


Ulkomaankauppa **Utrikeshandel** **Foreign trade**

1983

Osa 2
Del 2
Volume 2

HELSINKI 1984



Tullihallitus
Tullstyrelsen
Board of Customs

Vuoden 1983 vuosijulkaisun ensimmäisen osan painatuksen jälkeen on julkaisuissa esiintyviin tietoihin tehty seuraavat korjaukset (korjatut luvut): — Efter publiceringen av årspublikationens första del för år 1983 har i publikationen förekommande uppgifter rättats på följande sätt (korrigerade tal):

CCCN 70.20.100	T	1 000 mk		
Vienti — Export	2 882	12 371		
DE Saksan LT — Tyska FR	91	337		
SE Ruotsi — Sverige	25	169		
SU Neuvostoliitto — Sovjetunionen	2 224	8 941		
KW Kuwait	—	—		

CCCN 70.20.901	T	1 000 mk		
Vienti — Export	2 376	44 490		
SE Ruotsi — Sverige	813	13 619		
NL Alankomaat — Nederländerna	13	161		
DE Saksan LT — Tyska FR	68	1 064		

CCCN 70.20.902	T	1 000 mk		
Vienti — Export	3 522	22 444		
DE Saksan LT — Tyska FR	1 940	9 453		
NL Alankomaat — Nederländerna	96	808		
SE Ruotsi — Sverige	30	436		
SU Neuvostoliitto — Sovjetunionen	34	323		
KW Kuwait	2	97		

CCCN 90.26.303	T	kpl	1 000 mk	
Tuonti — Import	97	28 149	8 316	
CH Sveitsi — Schweiz	39	11 236	4 023	

CCCN 90.26.304				
Tuonti — Import	36	10 301	3 366	
CH Sveitsi — Schweiz	7	1 831	1 013	

CCCN 90.26.309				
Tuonti — Import	9	2 098	1 764	
CH Sveitsi — Schweiz	2	252	991	

Ulkomaankauppa Utrikeshandel Foreign trade

Tilastolaitos
Statistiska byråen
106790

1983

Osa 2
Del 2
Volume 2

HELSINKI 1984

ISSN 0355-0249

Helsinki 1984. Valtion painatuskeskus

1984

ALKUSANAT

Ulkomaankaupan vuosijulkaisu ilmestyy kolmiosaisena. Vuosijulkaisun osa 1 sisältää CCCN-nimikkeistön mukaiset yksityiskohtaiset ulkomaankaupan perustilastot. Nyt julkaistava osa 2 sisältää ulkomaankaupaan ja tullihallintoon liittyviä erikoistilastoja. Osa 3 sisältää keskeisimmät ulkomaankaupan maittaiset ja tavaraluokittaiset aikasarjat sekä SITC-luokituksen mukaiset vuositilastot kokonaisuudesta ja maittaisesta kaupasta.

Helsingissä, tullihallituksessa, syyskuussa 1984

Pääjohtaja
Generaldirektör

Tullineuvos
Tullråd

Raimo Peltonen

FÖRORD

Utrikeshandelns årspublicering utkommer i tre delar. I del 1 ingår detaljerad primärstatistik över utrikeshandeln uppgjord enligt CCC-nomenklaturen. Den nu föreliggande del 2 innehåller specialstatistik över utrikeshandeln och tullförvaltningen. Del 3 innehåller centrala tidsserier enligt länder och varugrupper samt årsstatistik över totalhandeln och handeln med olika länder, uppgjord enligt SITC-klassificeringen.

Helsingfors, tullstyrelsen, september 1984

JORMA UITTO

Apulaisosastopäällikkö
Biträdande avdelningschef

Eero Kuisma

PREFACE

This annual Finnish foreign trade publication consists of three volumes. Volume 1 contains detailed basic statistics of foreign trade in terms of the CCC Nomenclature. The present volume 2 contains special statistics relating to foreign trade and Customs administration.

Board of Customs, Helsinki, September 1984

Volume 3 contains statistics on the development of foreign trade by countries and categories of goods as well as annual statistics on total trade and trade by countries in terms of the SITC-classification.

Director General **JORMA UITTO**

Head of Foreign
Trade Division

Raimo Peltonen

Deputy Head of Foreign
Trade Division

Eero Kuisma

Tilastosymbolit

Asiaa ei esiinny	—
Suure on pienempi kuin puolet käytetystä mittayksiköstä	0 (0.0)
Tietoa ei ole saatu
Tietoa ei julkaista
Toisto	»

Statistiska symboler

Intet finns att redovisa	—
Mindre än hälften av den använda enheten	0 (0.0)
Uppgift har ej erhållits
Uppgift publiceras ej
Uppprepning	»

Statistical symbols

<i>Nil</i>	—
<i>Less than half the final digit shown.</i>	0 (0.0)
<i>Data not available</i>
<i>Not for publication</i>
<i>Repetition</i>	»

SISÄLLYS

	Sivu
Alkusanat	III
Tilastosymbolit.	IV
Sisälllys	V
Taulukkojen luettelo	VII
I Kokonaiskauppavaihto	1
II Tuonti maittain.	2
III Ulkomaankauppa tavaran käyttötarkoituksen ja valmistavan toimialan mukaan	5
IV Ulkomaankaupan yksikköarvo- ja volyymi-indeksit	23
V Ulkomaankaupan laskutusvaluuttatilastot	37
VI Ulkomaankaupan keskittymistilastot.	42
VII Ulkomaankauppa erityisperustein.	51
VIII Kuljetustilastot.	56
IX Kuljetuskustannustilastot	104
X Liikennetilastot.	114
XI Veronkantotilastot	118
XII Muut tilastot	151
Tavaraluokitukset	155

INNEHÅLL

	Sida
Förord	III
Statistiska symboler.	IV
Innehåll.	V
Tabellförteckning	VII
I Totala handelsomsättningen	1
II Importen enligt länder	2
III Utrikeshandeln enligt varornas användning och tillverkande näringsgren.	5
IV Enhetsvärde- och volymindex för utrikeshandeln.	23
V Utrikeshandelns faktureringsvalutastatistik.	37
VI Statistik över utrikeshandelns koncentrerings.	42
VII Utrikeshandeln enligt särskilda grunder	51
VIII Transportstatistik	56
IX Transportkostnadsstatistik	104
X Trafikstatistik.	114
XI Skatteuppbördsstatistik	118
XII Annan statistik	151
Varuklassificering	155

CONTENTS

	Page
Preface	III
Statistical symbols	IV
Contents	VI
List of Tables	XI
I Total foreign trade	1
II Imports by countries	2
III Foreign trade by use of goods and by industries	5
IV Unit value and volume index for foreign trade	23
V Statistics for currencies of foreign trade	37
VI Statistics for concentration of foreign trade	42
VII Foreign trade by special grounds	51
VIII Statistics for transportation	56
IX Statistics for cost of transportation	104
X Statistics for traffic	114
XI Statistics for collection of taxes	118
XII Other statistics	151
Classifications of goods	155

TAULUKKOJEN LUETTELO

	Sivu
I Kokonaiskauppavaihto	
1. Kauppavaihto vuosina 1969 – 1983	1
2. Kauppavaihto kuukausittain vuosina 1982 – 1983	1
II Tuonti maittain	
1. Tuonti alkuperämaittain ja lähetysmaittain vuonna 1983	2
2. Tuonti alkuperämaittain jaettuna lähetysmaiden mukaan vuonna 1983	4
III Ulkomaankauppa tavarankäytön käyttötarkoituksen ja valmistavan toimialan mukaan	
1. Tuonti tavaroiden käytön mukaan, itä- ja länsikauppa vuosina 1979 – 1983	6
2. Vienti toimialojen mukaan, itä- ja länsikauppa vuosina 1979 – 1983	8
3. Tuonti toimialojen mukaan vuosina 1979 – 1983	11
4. Vienti tavaroiden käytön mukaan vuosina 1979 – 1983	12
5. Tuonti tavaroiden käytön mukaan alkuperämaittain vuonna 1983	13
6. Vienti toimialojen mukaan määrämaittain vuonna 1983	17
7. Vienti tavaroiden käytön mukaan maaryhmittäin ja maittain vuonna 1983	22
IV Ulkomaankaupan yksikköarvo- ja volyyymi-indeksit	
1. Tuonti tavaroiden käytön mukaan: yksikköarvo- ja volyyymi-indeksi (1980 = 100) vuosina 1974 – 1983	24
2. Vienti toimialojen mukaan: yksikköarvo- ja volyyymi-indeksi (1980 = 100) vuosina 1974 – 1983	26
3. Tuonti toimialojen mukaan: yksikköarvo- ja volyyymi-indeksi (1980 = 100) vuosina 1979 – 1983	28
4. Tuonti SITC-luokituksen mukaan: yksikköarvo- ja volyyymi-indeksi (1980 = 100) vuosina 1979 – 1983	29
5. Vienti SITC-luokituksen mukaan: yksikköarvo- ja volyyymi-indeksi (1980 = 100) vuosina 1979 – 1983	30
6. Itätuonti tavaroiden käytön mukaan: yksikköarvo- ja volyyymi-indeksi (1980 = 100) vuosina 1979 – 1983	32
7. Länsituonti tavaroiden käytön mukaan: yksikköarvo- ja volyyymi-indeksi (1980 = 100) vuosina 1979 – 1983	33
8. Itävienti toimialojen mukaan: yksikköarvo- ja volyyymi-indeksi (1980 = 100) vuosina 1979 – 1983	34
9. Länsivienti toimialojen mukaan: yksikköarvo- ja volyyymi-indeksi (1980 = 100) vuosina 1979 – 1983	35
10. Ulkomaankaupan yksikköarvoindeksit ja vaihtosuhte (1980 = 100) vuosina 1969 – 1983	36
11. Valuuttamääräisten vienti- ja tuontihintojen muutokset 1983/1982	36
V Ulkomaankaupan laskutusvaluuttatilastot	
1. Tuonti tavaroiden käytön mukaan valuuttalajeittain vuonna 1983	38
2. Vienti toimialojen mukaan valuuttalajeittain vuonna 1983	39
3. Tuonti lähetysmaittain ja valuuttalajeittain vuonna 1983	40
4. Vienti määrämaittain ja valuuttalajeittain vuonna 1983	41

TABELLFÖRTECKNING

	Sid.
I Totala handelsomsättningen	
1. Handelsomsättningen åren 1969 – 1983	1
2. Handelsomsättningen på månader åren 1982 – 1983	1
II Importen enligt länder	
1. Importen enligt ursprungsländer och avsändningsländer år 1983	2
2. Importen enligt ursprungsländer fördelad enligt avsändningsländer år 1983	4
III Utrikeshandeln enligt varornas användning och tillverkande näringsgren	
1. Importen enligt varornas användning, öst- och västhandel åren 1979 – 1983	6
2. Exporten fördelad enligt näringsgrenar, öst- och västhandel åren 1979 – 1983	8
3. Importen enligt näringsgrenar åren 1979 – 1983	11
4. Exporten enligt varornas användning åren 1979 – 1983	12
5. Importen enligt varornas användning och enligt ursprungsländer år 1983	13
6. Exporten enligt näringsgrenar och enligt bestämmelseländer år 1983	17
7. Exporten enligt varornas användning och enligt ländergrupper och länder år 1983	22
IV Enhetsvärde- och volymindex för utrikeshandeln	
1. Importen enligt varornas användning: enhetsvärde- och volymindex (1980 = 100) åren 1974 – 1983	24
2. Exporten fördelad enligt näringsgrenar: enhetsvärde- och volymindex (1980 = 100) åren 1974 – 1983	26
3. Importen enligt näringsgrenar: enhetsvärde- och volymindex (1980 = 100) åren 1979 – 1983	28
4. Importen enligt SITC-klassificeringen: enhetsvärde- och volymindex (1980 = 100) åren 1979 – 1983	29
5. Exporten enligt SITC-klassificeringen: enhetsvärde- och volymindex (1980 = 100) åren 1979 – 1983	30
6. Östimporten enligt varornas användning: enhetsvärde- och volymindex (1980 = 100) åren 1979 – 1983	32
7. Västimporten enligt varornas användning: enhetsvärde- och volymindex (1980 = 100) åren 1979 – 1983	33
8. Östexporten enligt näringsgrenar: enhetsvärde- och volymindex (1980 = 100) åren 1979 – 1983	34
9. Västexporten enligt näringsgrenar: enhetsvärde- och volymindex (1980 = 100) åren 1979 – 1983	35
10. Enhetsvärdeindex och utbytesförhållandet för utrikeshandeln (1980 = 100) åren 1969 – 1983	36
11. Ändringar av de i utländsk valuta angivna export- och importpriserna 1983/1982	36
V Utrikeshandelns faktureringsvalutatstatistik	
1. Importen enligt varornas användning och enligt valutaslag år 1983	38
2. Exporten enligt näringsgrenar och enligt valutaslag år 1983	39
3. Importen enligt avsändningsländer och enligt valutaslag år 1983	40
4. Exporten enligt bestämmelseländer och enligt valutaslag år 1983	41

	Sivu		Sid.
VI Ulkomaankaupan keskittymistilastot		VI Statistik över utrikeshandelns koncentrerings	
1. Tuonin keskittyminen (tuojat suuruusjärjestyksessä) vuonna 1983	43	1. Importens koncentrerings (importörer i storleksordning) år 1983	43
2. Tuonin keskittyminen (tuojat suuruusluokittain) vuonna 1983	45	2. Importens koncentrerings (importörer enligt storleksklasser) år 1983	45
3. Viennin keskittyminen (viejät suuruusjärjestyksessä) vuonna 1983	47	3. Exportens koncentrerings (exportörer i storleksordning) år 1983	47
4. Viennin keskittyminen (viejät suuruusluokittain) vuonna 1983	48	4. Exportens koncentrerings (exportörer enligt storleksklasser) år 1983	48
5. Tuojien ja viejien määrä maittain vuonna 1983	50	5. Antalet importörer och exportörer enligt länder år 1983	50
VII Ulkomaankauppa erityisperustein		VII Utrikeshandeln enligt särskilda grunder	
1. Jalostus Suomessa ja ulkomailla vuonna 1983	51	1. Förädling i Finland och utomlands år 1983	51
2. Korjaus Suomessa ja ulkomailla vuonna 1983	51	2. Reparation i Finland och utomlands år 1983	51
3. Palautustavara CCCN-ryhmittäin vuonna 1983	52	3. Returnerade varor enligt CCCN-kapitel år 1983	52
4. Jälleenvienti CCCN-ryhmittäin vuonna 1983	52	4. Återutförelse enligt CCCN-kapitel år 1983	52
5. Jälleenvienti määrämaittain vuonna 1983	53	5. Återutförelse enligt bestämmelseländer år 1983	53
6. Jalostus Suomessa; tärkeimmät CCCN-nimikkeet maittain vuonna 1983	53	6. Förädling i Finland; de viktigaste CCCN-positionerna enligt länder år 1983	53
7. Vuokratavaroiden tuonti ja vienti CCCN-ryhmittäin vuonna 1983	54	7. Importen och exporten av hyrda varor enligt CCCN-kapitel år 1983	54
8a. Projektiviennin tavaratoimitukset CCCN-ryhmittäin vuonna 1983	54	8a. Projektexportens varuleveranser enligt CCCN-kapitel år 1983	54
8b. Projektiviennin tavaratoimitukset määrämaittain vuonna 1983	54	8b. Projektexportens varuleveranser enligt bestämmelseländer år 1983	54
9a. Muuttotavarana maahan tuodut henkilöautot vuosina 1972 – 1983	55	9a. Som flyttgods importerade personbilar åren 1972 – 1983	55
9b. Muuttotavarana maahan tuodut henkilöautot rekisteröintimaittain vuonna 1983	55	9b. Som flyttgods importerade personbilar enligt registreringsländer år 1983	55
VIII Kuljetustilastot		VIII Transportstatistik	
1a. Tuontikuljetukset kuljetusmuodoittain vuosina 1974 – 1983	58	1a. Importtransporter enligt transportsätt åren 1974 – 1983	58
1b. Vientikuljetukset kuljetusmuodoittain vuosina 1974 – 1983	59	1b. Exporttransporter enligt transportsätt åren 1974 – 1983	59
2. Ulkomaankaupan kuljetukset tuonti- ja vientipaikoittain vuosina 1974 – 1983	60	2. Utrikeshandelns transporter enligt in- och utförelser åren 1974 – 1983	60
3a. Tuontikuljetukset tuontipaikoittain vuonna 1983	61	3a. Importtransporter enligt införelser åren 1983	61
3b. Vientikuljetukset vientipaikoittain vuonna 1983	63	3b. Exporttransporter enligt utförelser åren 1983	63
4a. Tuontikuljetukset SITC-tavaraluokituksen mukaan vuonna 1983	65	4a. Importtransporter enligt SITC-varuklassificeringen år 1983	65
4b. Vientikuljetukset SITC-tavaraluokituksen mukaan vuonna 1983	68	4b. Exporttransporter enligt SITC-varuklassificeringen år 1983	68
5a. Tuontikuljetukset lähetysmaiden mukaan vuonna 1983	71	5a. Importtransporter enligt avsändningsländer år 1983	71
5b. Vientikuljetukset määrämaittain mukaan vuonna 1983	74	5b. Exporttransporter enligt bestämmelseländer år 1983	74
6a. Tuontikuljetukset lähetysmaittain SITC-tavaraluokituksen mukaan vuonna 1983	78	6a. Importtransporter enligt avsändningsländer och enligt SITC-varuklassificeringen år 1983	78
6b. Vientikuljetukset määrämaittain SITC-tavaraluokituksen mukaan vuonna 1983	79	6b. Exporttransporter enligt bestämmelseländer och enligt SITC-varuklassificeringen år 1983	79
7a. Tuontikuljetukset SITC-tavaraluokituksen mukaan maanosittain vuonna 1983	80	7a. Importtransporter enligt SITC-varuklassificeringen och enligt världsdelar år 1983	80
7b. Vientikuljetukset SITC-tavaraluokituksen mukaan maanosittain vuonna 1983	82	7b. Exporttransporter enligt SITC-varuklassificeringen och enligt världsdelar år 1983	82
8a. Tuontikuljetukset tuontipaikoittain SITC-tavaraluokituksen mukaan vuonna 1983	84	8a. Importtransporter enligt införelser och enligt SITC-varuklassificeringen år 1983	84
8b. Vientikuljetukset vientipaikoittain SITC-tavaraluokituksen mukaan vuonna 1983	86	8b. Exporttransporter enligt utförelser och enligt SITC-varuklassificeringen år 1983	86
9a. Tuontikuljetukset tuontipaikoittain lähetysmaiden mukaan vuonna 1983	88	9a. Importtransporter enligt införelser och enligt avsändningsländer år 1983	88
9b. Vientikuljetukset vientipaikoittain määrämaittain mukaan vuonna 1983	90	9b. Exporttransporter enligt utförelser och enligt bestämmelseländer år 1983	90
10. Autokuljetukset kuljetuksen kansallisuuden mukaan vuonna 1983	92	10. Biltransporter enligt transportens nationalitet år 1983	92
11a. Autokuljetukset; tuonti lähetysmaittain kuljetuksen kansallisuuden mukaan vuonna 1983	93	11a. Biltransporter; importen enligt avsändningsländer och enligt transportens nationalitet år 1983	93

	Sivu
11b. Autokuljetukset; vienti määrämättäin kuljetuksen kansallisuuden mukaan vuonna 1983	93
12a. Konttikuljetukset; tuonti tuontipaikoittain vuonna 1983	94
12b. Konttikuljetukset; vienti vientipaikoittain vuonna 1983	94
13a. Konttikuljetukset; tuonti SITC-tavaraluokituksen mukaan vuonna 1983.	95
13b. Konttikuljetukset; vienti SITC-tavaraluokituksen mukaan vuonna 1983.	96
14a. Konttikuljetukset; tuonti tavarän lähetysmaan mukaan vuonna 1983	97
14b. Konttikuljetukset; vienti tavarän määrään mukaan vuonna 1983	98
15a. Konttikuljetukset; tuonti lähetysmättain SITC-tavaraluokituksen mukaan vuonna 1983	99
15b. Konttikuljetukset; vienti määrämättain SITC-tavaraluokituksen mukaan vuonna 1983	100
16a. Konttikuljetukset; tuonti tuontipaikoittain tavarän lähetysmaan mukaan vuonna 1983	101
16b. Konttikuljetukset; vienti vientipaikoittain tavarän määrään mukaan vuonna 1983.	102

IX Kuljetuskustannustilastot

1. Rahdin ja vakuutuksen osuus tuontiarvosta vuonna 1983	105
2a. Rahdin ja vakuutuksen osuus tuontiarvosta lähetysmättain vuonna 1983 (merikuljetukset)	106
2b. Rahdin ja vakuutuksen osuus tuontiarvosta lähetysmättain vuonna 1983 (lentokuljetukset)	107
3a. Rahdin ja vakuutuksen osuus tuontiarvosta SITC-tavaraluokituksen mukaan vuonna 1983 (merikuljetukset)	108
3b. Rahdin ja vakuutuksen osuus tuontiarvosta SITC-tavaraluokituksen mukaan vuonna 1983 (lentokuljetukset)	110
4a. Rahdin osuus tuontiarvosta SITC-tavaraluokituksen mukaan lähetysmättain vuonna 1983 (merikuljetukset)	111
4b. Rahdin osuus tuontiarvosta SITC-tavaraluokituksen mukaan lähetysmättain vuonna 1983 (lentokuljetukset)	113

X Liikennetilastot

1. Ulkomaanliikenteessä maahan saapuneet kulkuneuvot vuosina 1974 – 1983	114
2a. Ulkomaanliikenteessä maahan saapuneet ajoneuvot tulopaikan mukaan vuonna 1983	115
2b. Ulkomaanliikenteessä maasta lähteneet ajoneuvot menopaikan mukaan vuonna 1983	115
3a. Ulkomaanliikenteessä maahan saapuneet ajoneuvot rekisteröintimättain vuonna 1983	116
3b. Ulkomaanliikenteessä maasta lähteneet ajoneuvot rekisteröintimättain vuonna 1983	117

XI Veronkantotilastot

1. Tullilaitoksen kanto tilinpidon mukaan vuosina 1964 – 1983	120
2a. Eri tullikohteluiden osuus tuonnista vuosina 1964 – 1983	121
2b. Tuonti tullikohtelun mukaan vuosina 1964 – 1983	122
2c. Tuontimaksunalainen tuonti vuosina 1964 – 1983	123
3. Tuonti CCCN-ryhmittäin tullikohtelun mukaan vuosina 1961 – 1983.	124
4. Tuontiverojen kanto verolajien mukaan vuonna 1983	126
5. Tuontiverojen kanto tavaraluokittain vuonna 1983.	127

	Sid.
11b. Biltransporter; exporten enligt bestämmelseländer och enligt transportens nationalitet år 1983.	93
12a. Containertransporter; importen enligt införselorter år 1983.	94
12b. Containertransporter; exporten enligt utförselorter år 1983.	94
13a. Containertransporter; importen enligt SITC-varuklassificeringen år 1983	95
13b. Containertransporter; exporten enligt SITC-varuklassificeringen år 1983	96
14a. Containertransporter; importen enligt varans avsändningsland år 1983	97
14b. Containertransporter; exporten enligt varans bestämmelseland år 1983.	98
15a. Containertransporter; importen enligt avsändningsländer och enligt SITC-varuklassificeringen år 1983	99
15b. Containertransporter; exporten enligt bestämmelseländer och enligt SITC-varuklassificeringen år 1983	100
16a. Containertransporter; importen enligt införselorter och enligt varans avsändningsland år 1983.	101
16b. Containertransporter; exporten enligt utförselorter och enligt varans bestämmelseland år 1983	102

IX Transportkostnadsstatistik

1. Fraktens och försäkringens andel av importvärdet år 1983.	105
2a. Fraktens och försäkringens andel av importvärdet enligt avsändningsländer år 1983 (sjötransporter)	106
2b. Fraktens och försäkringens andel av importvärdet enligt avsändningsländer år 1983 (flygtransporter)	107
3a. Fraktens och försäkringens andel av importvärdet enligt SITC-varuklassificeringen år 1983 (sjötransporter)	108
3b. Fraktens och försäkringens andel av importvärdet enligt SITC-varuklassificeringen år 1983 (flygtransporter)	110
4a. Fraktens andel av importvärdet enligt SITC-varuklassificeringen och enligt avsändningsländer år 1983 (sjötransporter)	111
4b. Fraktens andel av importvärdet enligt SITC-varuklassificeringen och enligt avsändningsländer år 1983 (flygtransporter)	113

X Trafikstatistik

1. Transportmedel som anlänt till landet i utrikestrafik åren 1974 – 1983.	114
2a. Fordon som anlänt till landet i utrikestrafik enligt ankomstort år 1983.	115
2b. Fordon som avgått från landet i utrikestrafik enligt avgångsort år 1983	115
3a. Fordon som anlänt till landet i utrikestrafik enligt registreringsländer år 1983.	116
3b. Fordon som avgått från landet i utrikestrafik enligt registreringsländer år 1983.	117

XI Skatteuppbördsstatistik

1. Uppbörden vid tullverket enligt räkenskaper åren 1964 – 1983	120
2a. Olika tullbehandlingars andel av importen åren 1964 – 1983	121
2b. Importen enligt tullbehandling åren 1964 – 1983	122
2c. Importen belagd med importavgift åren 1964 – 1983	123
3. Importen enligt CCCN-kapitel och enligt tullbehandling åren 1961 – 1983	124
4. Uppbörden av importskatter enligt skatteslag år 1983	126
5. Uppbörden av importskatter enligt varukategorier år 1983.	127

	Sivu		Sid.		
6.	Tuontiverojen kanto tavaraluokittain verolajien mukaan vuonna 1983	128	6. Uppbörden av importskatter enligt varukategorier och enligt skatteslag år 1983.	128	
7.	Tuonti verolajeittain CCCN-ryhmien mukaan vuonna 1983	134	7. Importen enligt skatteslag och enligt CCCN-kapitel år 1983.	134	
	a) Koko tuonti	134	a) Totalimport	134	
	b) Yleinen tullikohtelu	135	b) Allmän tullbehandling	135	
	c) EFTA-kohtelu	136	c) EFTA-behandling	136	
	d) EEC-kohtelu	137	d) EEC-behandling	137	
	e) SNTL- ja KEVSOS-kohtelu	138	e) SRRF- och KEVSOS-behandling	138	
	f) GSP-kohtelu	139	f) GSP-behandling	139	
	g) GSP-kohtelu; tärkeimmät CCCN-alanimikkeet maittain	140	g) GSP-behandling; de viktigaste CCCN-underpositionerna enligt länder.	140	
	h) t-teollisuustullikohtelu	142	h) t-industritullbehandling	142	
	i) e-tullikohtelu	142	i) e-tullbehandling	142	
	j) Tuontimaksut	142	j) Importavgifter	142	
	k) Tulliverolain mukainen kohtelu	143	k) Behandling enligt tullskattelagen	143	
	l) Muun veron alainen tuonti	144	l) Importen belagd med andra skatter.	144	
8.	Veronkanto maittain vuonna 1983	146	8. Skatteuppbörden enligt länder år 1983.	146	
	a) Koko veronkanto ja tullinkanto	146	a) Totala skatteuppbörden och tulluppbörden	146	
	b) t- ja e-tullien kanto	148	b) Uppbörden av t- och e-tullar	148	
	c) Tuontimaksun kanto	148	c) Uppbörden av importavgift	148	
	d) Muiden verojen kanto	149	d) Uppbörden av andra skatter	149	
XII Muut tilastot			XII Annan statistik		
1.	Tuonti tullivarastojen ja vapaa-alueen kautta vuonna 1983	151	1.	Import via tullager och friområde år 1983	151
2.	Takavarikoidut salakuljetetut tavarat vuosina 1979 – 1983	152	2.	Beslagtagna smugglade varor åren 1979 – 1983	152
3.	Eräiden tavaroiden vienti maittain vuonna 1982	153	3.	Exporten av vissa varor enligt länderna år 1982	153
4.	Pientullaukset vuonna 1983	154	4.	Småförtullningarna år 1983	154
5.	Kalastusalusten saalis vuonna 1983	154	5.	Fiskefartygens fångst år 1983	154

LIST OF TABLES

	Page		Page
I Total foreign trade			
1. Trade exchange in 1969 — 1983	1	2. The concentration of imports (importer by size class) in 1983	45
2. Trade exchange by months in 1982 — 1983	1	3. The concentration of exports (exporter in order of size) in 1983.	47
II Imports by countries			
1. Imports by countries of origin and countries of consignment in 1983	2	4. The concentration of exports (exporter by size class) in 1983	48
2. Imports by countries of origin divided by countries of consignment in 1983	4	5. The number of exporters and importers by countries in 1983.	50
III Foreign trade by use of goods and by industries			
1. Imports by use of goods, eastern and western trade in 1979 — 1983	6	VII Foreign trade by special grounds	
2. Exports by industries, eastern and western trade in 1979 — 1983	8	1. Processing in Finland and in foreign countries in 1983	51
3. Imports by industries in 1979 — 1983	11	2. Reparation in Finland and in foreign countries in 1983	51
4. Exports by use of goods in 1979 — 1983	12	3. Returned goods by CCCN-chapters in 1983	52
5. Imports by use of goods and by countries of origin in 1983.	13	4. Re-exports by CCCN-chapters in 1983.	52
6. Exports by industries and by countries of consignment in 1983	17	5. Re-exports by countries of consignment in 1983	52
7. Exports by use of goods and by groups of countries in 1983.	22	6. Processing in Finland; the most important CCCN-headings by countries in 1983.	53
IV Unit value and volume index for foreign trade			
1. Imports by use of goods: unit value and volume index (1980 = 100) in 1974 — 1983	24	7. Imports and exports of rented goods by CCCN-chapters in 1983	54
2. Exports by industries: unit value and volume index (1980 = 100) in 1974 — 1983	26	8a. Project exports by CCCN-chapters in 1983	54
3. Imports by industries: unit value and volume index (1980 = 100) in 1979 — 1983	28	8b. Project exports by countries in 1983.	54
4. Imports by SITC: unit value and volume index (1980 = 100) in 1979 — 1983	29	9a. As removable goods imported cars in 1972 — 1983.	55
5. Exports by SITC: unit value and volume index (1980 = 100) in 1979 — 1983	30	9b. As removable goods imported cars by countries of registration in 1983.	55
6. Eastern imports by use of goods: unit value and volume index (1980 = 100) in 1979 — 1983	32	VIII Statistics for transportation	
7. Western imports by use of goods: unit value and volume index (1980 = 100) in 1979 — 1983	33	1a. Import transports by mode of transport in 1974 — 1983	58
8. Eastern exports by industries: unit value and volume index (1980 = 100) in 1979 — 1983	34	1b. Export transports by mode of transport in 1974 — 1983	59
9. Western exports by industries: unit value and volume index (1980 = 100) in 1979 — 1983	35	2. Transports of foreign trade by places of importation and exportation in 1974 — 1983	60
10. Unit value index and terms of trade for foreign trade (1980 = 100) in 1969 — 1983	36	3a. Import transports by places of importation in 1983	61
11. Changes of export and import prices in foreign currency 1983/1982	36	3b. Export transports by places of exportation in 1983	63
V Statistics for currencies of foreign trade			
1. Imports by use of goods and by currencies in 1983.	38	4a. Import transports by SITC-classification in 1983.	65
2. Exports by industries and by currencies in 1983	39	4b. Export transports by SITC-classification in 1983.	68
3. Imports by countries of consignment and by currencies in 1983	40	5a. Import transports by countries of consignment in 1983	71
4. Exports by countries of consignment and by currencies in 1983	41	5b. Export transports by countries of consignment in 1983	74
VI Statistics for concentration of foreign trade			
1. The concentration of imports (importer in order of size) in 1983.	43	6a. Import transports by countries of consignment and by SITC-classification in 1983.	78
		6b. Export transports by countries of consignment and by SITC-classification in 1983.	79
		7a. Import transports by SITC-classification and by continents in 1983	80
		7b. Export transports by SITC-classification and by continents in 1983	82
		8a. Import transports by places of importation and by SITC-classification in 1983.	84
		8b. Export transports by places of exportation and by SITC-classification in 1983.	86
		9a. Import transports by places of importation and by countries of consignment in 1983.	88
		9b. Export transports by places of exportation and by countries of consignment in 1983.	90
		10. Lorry transports by nationality of transport in 1983.	92

	Page		Page
11a. Lorry transports; imports by countries of consignment and by nationality of transports in 1983	93	3a. Vehicles arrived in foreign traffic by countries of registration in 1983.	116
11b. Lorry transports; exports by countries of consignment and by nationality of transports in 1983	93	3b. Vehicles departed in foreign traffic by countries of registration in 1983.	117
12a. Container transports; imports by places of importation in 1983	94		
12b. Container transports; exports by places of exportation in 1983	94	XI Statistics for collection of taxes	
13a. Container transports; imports by SITC-classification in 1983.	95	1. Collecting in the Customs Department by accounts in 1964 – 1983.	120
13b. Container transports; exports by SITC-classification in 1983.	96	2a. Share of different duty treatments in imports in 1964 – 1983	121
14a. Container transports; imports by countries of consignment in 1983	97	2b. Import by duty treatment in 1964 – 1983	122
14b. Container transports; exports by countries of consignment in 1983	98	2c. Imports liable to import levy in 1964 – 1983.	123
15a. Container transports; imports by countries of consignment and by SITC-classification in 1983	99	3. Imports by CCCN-chapters and by duty treatment in 1961 – 1983.	124
15b. Container transports; exports by countries of consignment and by SITC-classification in 1983	100	4. Collecting of import taxes by kinds of tax in 1983.	126
16a. Container transports; imports by places of importation and by countries of consignment in 1983	101	5. Collecting of import taxes by goods categories in 1983	127
16b. Container transports; exports by places of exportation and by countries of consignment in 1983	102	6. Collecting of import taxes by goods categories and by kinds of tax in 1983	128
IX Statistics for cost of transportation		7. Imports by kinds of tax and by CCCN-chapters in 1983	134
1. Share of freight and insurance of import value in 1983	105	a) Total imports	134
2a. Share of freight and insurance of import value by countries of consignment in 1983 (sea transports)	106	b) General duty treatment	135
2b. Share of freight and insurance of import value by countries of consignment in 1983 (air transports)	107	c) EFTA-treatment	136
3a. Share of freight and insurance of import value by SITC-classification in 1983 (sea transports)	108	d) EEC-treatment	137
3b. Share of freight and insurance of import value by SITC-classification in 1983 (air transports)	110	e) USSR and KEVSOS-treatment	138
4a. Share of freight of import value by SITC-classification and by countries of consignment in 1983 (sea transports)	111	f) GSP-treatment.	139
4b. Share of freight of import value by SITC-classification and by countries of consignment in 1983 (air transports)	113	g) GSP-treatment; most important CCCN-subheadings by countries	140
X Statistics for traffic		h) t-industrial duty treatment.	142
1. Vehicles arrived in foreign traffic in 1974 – 1983	114	i) e-duty treatment	142
2a. Vehicles arrived in foreign traffic by place of arrival in 1983.	115	j) Import levies.	142
2b. Vehicles departed in foreign traffic by place of departure in 1983	115	k) Treatment by Customs Duty Act	143
		l) Imports by other taxes	144
		8. Collecting of taxes by countries in 1983.	146
		a) Total collecting of taxes and collecting of duties	146
		b) Collecting of t- and e-rates of duty	148
		c) Collecting of import levies	148
		d) Collecting of other taxes.	149
		XII Other statistics	
		1. Imports through customs warehouses and free zone in 1983.	151
		2. Confiscated smuggled goods in 1979 – 1983	152
		3. Exports of certain goods by countries in 1982	153
		4. Consignments of small value in 1983.	154
		5. Catch of fishing boats in 1983.	154

I 1. Kauppavaihto vuosina 1969 – 1983
Handelsomsättningen åren 1969 – 1983
Trade exchange in 1969 – 1983

Vuosi År Year	Milj. mk				Osuus koko kauppavaihdosta Andel av totalomsättningen Share of total exchange %	
	Koko vaihto Totalom- sättningen Total exchange	Tuonti Import Imports	Vienti Export Exports	Kauppataase Handelsbalans Trade balance	Tuonti Import Imports	Vienti Export Exports
1969	16 850	8 505	8 345	- 160	50,5	49,5
1970	20 758	11 071	9 687	- 1 385	53,3	46,7
1971	21 632	11 734	9 897	- 1 837	54,2	45,8
1972	25 189	13 107	12 082	- 1 025	52,0	48,0
1973	31 207	16 601	14 605	- 1 996	53,2	46,8
1974	46 353	25 666	20 686	- 4 980	55,4	44,6
1975	48 249	28 002	20 247	- 7 754	58,0	42,0
1976	53 060	28 555	24 505	- 4 051	53,8	46,2
1977	61 639	30 708	30 931	+ 224	49,8	50,2
1978	67 544	32 338	35 206	+ 2 869	47,9	52,1
1979	87 653	44 222	43 430	- 792	50,5	49,5
1980	111 045	58 250	52 795	- 5 455	52,5	47,5
1981	121 578	61 269	60 308	- 961	50,4	49,6
1982	127 778	64 751	63 026	- 1 725	50,7	49,3
1983	141 220	71 528	69 692	- 1 836	50,7	49,3

I 2. Kauppavaihto kuukausittain vuosina 1982 – 1983
Handelsomsättningen på månader åren 1982 – 1983
Trade exchange by months in 1982 – 1983

1982 Kuukausi Månad Month	Milj. mk			1983 Kuukausi Månad Month	Milj. mk		
	Tuonti Import Imports	Vienti Export Exports	Kauppataase Handelsbalans Trade balance		Tuonti Import Imports	Vienti Export Exports	Kauppataase Handelsbalans Trade balance
I	5 004	5 330	+ 326	I	5 551	5 025	- 526
II	4 786	5 472	+ 686	II	5 073	5 573	+ 500
III	4 982	5 294	+ 312	III	5 731	6 214	+ 483
IV	5 379	5 079	- 300	IV	5 706	5 735	+ 29
V	4 918	5 118	+ 200	V	6 245	6 154	- 91
VI	4 985	5 416	+ 431	VI	5 341	5 291	- 50
VII	4 849	4 284	- 565	VII	5 801	5 654	- 147
VIII	5 461	4 260	- 1 201	VIII	5 513	5 127	- 386
IX	5 004	4 785	- 219	IX	6 535	5 478	- 1 057
X	5 858	5 625	- 233	X	6 569	6 094	- 475
XI	6 174	6 338	+ 164	XI	6 378	6 512	+ 134
XII	7 351	6 025	- 1 326	XII	7 084	6 834	- 250

II 1. Tuonti alkuperämaittain ja lähetysmaittain vuonna 1983
Importen enligt ursprungsländer och avsändningsländer år 1983
Imports by countries of origin and countries of consignment in 1983

Maaryhmä/maa Ländergrupp/land Group of countries/country	Alkuperämaa Ursprungsland Country of origin		Lähetysmaa Avsändningsland Country of consignment		Jälleenvienti Suomeen ¹⁾ Reexport till Finland ¹⁾ Reexports to Finland	
	milj. mk	%	milj. mk	%	milj. mk	%
Koko tuonti – Totalimport – Total imports	71 528	100,0	71 528	100,0	5 556	100,0
OECD	45 745	64,0	46 370	64,8	5 348	96,3
EFTA	12 407	17,3	13 774	19,3	1 780	32,0
EEC	24 019	33,6	25 686	35,9	3 460	62,3
SEV–CMEA/Eur.	20 392	28,5	20 381	28,5	158	2,8
Kehitysmaat – U-länder – Dvng countries.	4 833	6,8	4 299	6,0	47	0,8
OPEC	1 591	2,2	1 548	2,2	2	0,0
Eurooppa – Europa – Europe	57 430	80,3	60 394	84,4	5 415	97,5
AT Itävalta – Österrike	837	1,2	800	1,1	26	0,5
BE Belgia – Belgien	1 255	1,8	1 459	2,0	414	7,5
BG Bulgaria – Bulgarien	28	0,0	28	0,0	0	0,0
CH Sveitsi – Schweiz	1 208	1,7	1 310	1,8	174	3,1
CS Tsekkoslovakia – Tjeckoslovakien	307	0,4	306	0,4	1	0,0
DD Saksan DT – Tyska DR	441	0,6	438	0,6	1	0,0
DE Saksan LT – Tyska FR.	9 464	13,2	9 910	13,9	964	17,3
DK Tanska – Danmark	1 728	2,4	1 930	2,7	267	4,8
ES Espanja – Spanien	530	0,7	494	0,7	21	0,4
FO Färösaaret – Färöarna	8	0,0	7	0,0	–	–
FR Ranska – Frankrike	2 336	3,3	2 222	3,1	151	2,7
GB Iso-Britannia – Storbritannien	4 766	6,7	4 845	6,8	413	7,4
GR Kreikka – Grekland	119	0,2	108	0,2	0	0,0
HU Unkari – Ungern	256	0,4	259	0,4	5	0,1
IE Irlanti – Irland	240	0,3	187	0,3	32	0,6
IS Islanti – Island	47	0,1	44	0,1	0	0,0
IT Italia – Italien	2 141	3,0	2 053	2,9	116	2,1
MT Malta	5	0,0	2	0,0	0	0,0
NL Alankomaat – Nederländerna	1 903	2,7	2 920	4,1	1 104	19,9
NO Norja – Norge	1 885	2,6	1 826	2,6	87	1,6
PL Puola – Polen	905	1,3	1 038	1,5	144	2,6
PT Portugali – Portugal	434	0,6	395	0,6	0	0,0
RO Romania – Rumänien	67	0,1	67	0,1	–	–
SE Ruotsi – Sverige	7 996	11,2	9 399	13,1	1 492	26,9
SU Neuvostoliitto – Sovjetunionen	18 389	25,7	18 246	25,5	1	0,0
TR Turkki – Turkiet	45	0,1	29	0,0	0	0,0
YU Jugoslavia – Jugoslavian	92	0,1	74	0,1	1	0,0
Afrikka – Afrika – Africa	605	0,8	524	0,7	1	0,0
BI Burundi	69	0,1	67	0,1	–	–
CI Norsunluurannikko – Elfenbenskusten	11	0,0	9	0,0	0	0,0
CM Kamerun	4	0,0	3	0,0	–	–
DZ Algeria – Algeriet	18	0,0	17	0,0	–	–
EG Egypti – Egypten	13	0,0	10	0,0	0	0,0
ET Etiopia – Etiopien	22	0,0	21	0,0	–	–
GH Ghana	4	0,0	1	0,0	0	0,0
KE Kenia – Kenya	73	0,1	72	0,1	0	0,0
LR Liberia	0	0,0	0	0,0	–	–
MA Marokko – Marocko	75	0,1	72	0,1	0	0,0
MG Madagaskar	2	0,0	1	0,0	–	–
MU Mauritius	0	0,0	–	–	–	–
MW Malawi	6	0,0	5	0,0	–	–
NG Nigeria	7	0,0	5	0,0	–	–
RW Ruanda – Rwanda	7	0,0	7	0,0	–	–
SD Sudan	12	0,0	5	0,0	0	0,0
ST Sao Thome – Sao Tome	1	0,0	–	–	–	–
SZ Swazimaa – Zwaziland	0	0,0	0	0,0	–	–
TG Togo	3	0,0	0	0,0	–	–
TN Tunisia – Tunisien	2	0,0	2	0,0	0	0,0
TZ Tansania – Tanzania	69	0,1	67	0,1	0	0,0
UG Uganda	6	0,0	6	0,0	–	–
ZA Etelä-Afrikan tasavalta – Sydafrikanska republiken	78	0,1	65	0,1	0	0,0
ZM Sambia – Zambia	43	0,1	37	0,1	–	–

¹⁾ Tavarankäytön alkuperämaa muu kuin lähetysmaa – Varans ursprungsland annan än avsändningsland

II 1. (Jatk. – Forts. – Cont. 1983)

Maaryhmä/maa Ländergrupp/land Group of countries/country	Alkuperämaa Ursprungsland Country of origin		Lähetysmaa Avsändningsland Country of consignment		Jälleenvienti Suomeen ¹⁾ Reexport till Finland ¹⁾ Reexports to Finland	
	milj. mk	%	milj. mk	%	milj. mk	%
ZR Zaire	63	0,1	37	0,1	—	—
ZW Zimbabwe	6	0,0	5	0,0	0	0,0
Asia – Asien – Asia	6 850	9,6	5 869	8,2	83	1,5
AF Afganistan – Afghanistan	4	0,0	3	0,0	—	—
BD Bangladesh	2	0,0	1	0,0	—	—
BU Burma	8	0,0	2	0,0	—	—
CN Kiina – Kina	196	0,3	177	0,2	1	0,0
CY Kypros – Cypern	8	0,0	7	0,0	0	0,0
HK Hongkong	264	0,4	243	0,3	18	0,3
ID Indonesia – Indonesien	26	0,0	4	0,0	0	0,0
IL Israel	187	0,3	160	0,2	0	0,0
IN Intia – Indien	47	0,1	37	0,1	0	0,0
IQ Irak	0	0,0	0	0,0	0	0,0
IR Iran	719	1,0	716	1,0	2	0,0
JP Japani – Japan	3 903	5,5	3 203	4,5	38	0,7
KR Korean tasavalta – Republiken Korea	268	0,4	231	0,3	0	0,0
LK Sri Lanka	5	0,0	3	0,0	1	0,0
MO Makao – Macao	24	0,0	21	0,0	0	0,0
MY Malesia – Malaysia	73	0,1	25	0,0	1	0,0
NP Nepal	1	0,0	0	0,0	—	—
PH Filippiinit – Filippiinerna	58	0,1	33	0,0	0	0,0
PK Pakistan	31	0,0	29	0,0	1	0,0
SA Saudi Arabia – Saudiarabien	773	1,1	773	1,1	0	0,0
SG Singapore	63	0,1	53	0,1	21	0,4
SY Syyria – Syrien	2	0,0	1	0,0	—	—
TH Thaimaa – Thailand	62	0,1	57	0,1	0	0,0
TW Taiwan	126	0,2	90	0,1	0	0,0
Amerikka – Amerika – America	6 367	8,9	4 533	6,3	52	0,9
CA Kanada – Canada	532	0,7	386	0,5	16	0,3
GL Grönlandi – Grönland	67	0,1	53	0,1	—	—
US Yhdysvallat – Förenta Staterna	4 043	5,7	2 583	3,6	33	0,6
AN Alankomaiden Antillit – Nederländernas Antiller	122	0,2	120	0,2	0	0,0
CR Costa Rica	171	0,2	150	0,2	—	—
CU Kuuba – Cuba	83	0,1	82	0,1	—	—
DO Dominikaaninen tasavalta – Dominikanska republiken	24	0,0	3	0,0	—	—
GT Guatemala	105	0,1	98	0,1	—	—
HN Honduras	21	0,0	17	0,0	0	0,0
HT Haiti	7	0,0	7	0,0	—	—
JM Jamaika – Jamaica	3	0,0	3	0,0	—	—
MX Meksiko – Mexico	29	0,0	18	0,0	0	0,0
NI Nicaragua	3	0,0	2	0,0	0	0,0
PA Panama	40	0,1	31	0,0	1	0,0
PR Puerto Rico	23	0,0	4	0,0	0	0,0
SV El Salvador	7	0,0	0	0,0	0	0,0
AR Argentiina – Argentina	85	0,1	71	0,1	0	0,0
BO Bolivia	1	0,0	1	0,0	—	—
BR Brasilia – Brasilien	504	0,7	445	0,6	2	0,0
CL Chile	96	0,1	92	0,1	—	—
CO Kolumbia – Colombia	313	0,4	298	0,4	0	0,0
EC Ecuador	22	0,0	21	0,0	—	—
PE Peru	10	0,0	9	0,0	0	0,0
UY Uruguay	34	0,0	32	0,0	—	—
VE Venezuela	23	0,0	7	0,0	—	—
Oseania – Oceanien – Oceania	275	0,4	208	0,3	1	0,0
AU Australia – Australien	207	0,3	178	0,2	1	0,0
NZ Uusi Seelanti – Nya Zeeland	52	0,1	30	0,0	0	0,0
XG Ranskan alueet Oseaniassa – Frankrikes områden i Oceanien	16	0,0	—	—	—	—

1) Tavarankuperämaa muu kuin lähetysmaa – Varans ursprungsland annan än avsändningsland

II 2. Tuonti alkuperämaittain jaettuna lähetysmaiden mukaan vuonna 1983

Importen enligt ursprungsländer fördelad enligt avsändningsländer år 1983

Imports by countries of origin divided by countries of consignment in 1983

Lähetysmaa Avsändningsland Country of con- signment Alkuperämaa Ursprungsländ Country of origin	Alkuperämaa Ursprungsländ Country of origin		BE Belgia Belgien		CH Sveitsi Schweiz		DE Saksan LT Tyska FR		DK Tanska Danmark		FR Ranska Frankrike	
	milj. mk	%	milj. mk	%	milj. mk	%	milj. mk	%	milj. mk	%	milj. mk	%
AT Itävalta – Österrike	774	92,5	0	0,0	3	0,4	35	4,1	1	0,1	0	0,0
BE Belgia – Belgien	1 044	83,2	1 044	83,2	3	0,2	104	8,3	6	0,5	3	0,3
CH Sveitsi – Schweiz	1 136	94,0	2	0,1	1 136	94,0	17	1,4	12	1,0	0	0,0
CS Tsekkoslovakia – Tjeckosl.	305	99,4	–	–	0	0,0	0	0,0	0	0,0	0	0,0
DD Saksan DT – Tyska DR	437	99,1	–	–	0	0,0	2	0,4	0	0,0	0	0,0
DE Saksan LT – Tyska FR	8 947	94,5	26	0,3	31	0,3	8 947	94,5	46	0,5	22	0,2
DK Tanska – Danmark	1 663	96,2	0	0,0	0	0,0	15	0,9	1 663	96,2	0	0,0
ES Espanja – Spanien	473	89,3	0	0,1	1	0,2	17	3,1	2	0,4	3	0,6
FR Ranska – Frankrike	2 072	88,7	34	1,5	28	1,2	44	1,9	18	0,8	2 072	88,7
GB Iso-Britannia–Storbritannien	4 431	93,0	10	0,2	7	0,1	18	0,4	42	0,9	5	0,1
IT Italia – Italien	1 937	90,5	7	0,3	19	0,9	30	1,4	25	1,2	13	0,6
NL Alankomaat – Nederländerna	1 816	95,4	14	0,7	2	0,1	10	0,5	8	0,4	1	0,0
NO Norja – Norge	1 739	92,2	2	0,1	0	0,0	4	0,2	2	0,1	0	0,0
PL Puola – Polen	894	98,8	–	–	0	0,0	0	0,0	0	0,0	0	0,0
SE Ruotsi – Sverige	7 907	98,9	2	0,0	2	0,0	41	0,5	17	0,2	1	0,0
SU Neuvostoliitto – Sovjetun.	18 240	99,2	0	0,0	0	0,0	0	0,0	0	0,0	–	–
JP Japani – Japan	3 165	81,1	73	1,9	21	0,5	242	6,2	19	0,5	5	0,1
CA Kanada – Canada	371	69,7	28	5,3	2	0,3	7	1,4	2	0,4	0	0,1
US Yhdysvallat – Förenta St.	2 551	63,1	163	4,0	40	1,0	154	3,8	42	1,0	75	1,9
Afrikka – Afrika – Africa	523	86,6	9	1,5	1	0,2	41	6,7	1	0,2	5	0,9
Lähi-itä – Mellanöstern – Middle- East	1 656	98,0	4	0,2	0	0,0	7	0,4	0	0,0	–	–
Kauko-itä (pl. JP) – Fjärran östern (utom JP) – Far-East (except JP) Väli-Amerikka – Mellanamerika – Central America	789	74,5	10	0,9	7	0,6	70	6,6	7	0,7	1	0,1
Etelä-Amerikka – Sydamerika – South America	532	83,4	3	0,4	0	0,0	35	5,5	0	0,0	0	0,0
Oseania – Oceanien – Oceania	974	89,5	9	0,8	1	0,1	21	1,9	2	0,2	1	0,1
	207	75,1	0	0,1	0	0,0	8	2,8	3	1,0	9	3,4

Lähetysmaa Avsändningsland Country of con- signment Alkuperämaa Ursprungsländ Country of origin	GB Iso-Britannia Storbritan- nien		NL Alankomaat Nederlän- derna		NO Norja Norge		SE Ruotsi Sverige		Muut Andra Other		Yhteensä Summa Total	
	milj. mk	%	milj. mk	%	milj. mk	%	milj. mk	%	milj. mk	%	milj. mk	%
AT Itävalta – Österrike	0	0,0	3	0,4	1	0,1	19	2,2	0	0,0	837	100,0
BE Belgia – Belgien	4	0,3	46	3,7	2	0,2	41	3,3	1	0,0	1 255	100,0
CH Sveitsi – Schweiz	5	0,4	3	0,3	4	0,3	23	1,9	6	0,5	1 208	100,0
CS Tsekkoslovakia – Tjeckosl.	0	0,0	0	0,0	0	0,1	0	0,1	1	0,4	307	100,0
DD Saksan DT – Tyska DR	0	0,0	1	0,1	0	0,0	1	0,3	0	0,0	441	100,0
DE Saksan LT – Tyska FR	11	0,1	89	0,9	18	0,2	248	2,6	25	0,3	9 464	100,0
DK Tanska – Danmark	1	0,0	1	0,1	1	0,1	46	2,7	0	0,0	1 728	100,0
ES Espanja – Spanien	3	0,6	18	3,5	0	0,0	12	2,2	0	0,1	530	100,0
FR Ranska – Frankrike	12	0,5	24	1,0	2	0,1	99	4,2	3	0,1	2 336	100,0
GB Iso-Britannia–Storbritannien	4 431	93,0	54	1,1	10	0,2	185	3,9	4	0,1	4 766	100,0
IT Italia – Italien	5	0,2	11	0,5	2	0,1	85	4,0	3	0,1	2 141	100,0
NL Alankomaat – Nederländerna	2	0,1	1 816	95,4	1	0,1	46	2,4	1	0,1	1 903	100,0
NO Norja – Norge	104	5,5	1	0,0	1 739	92,2	33	1,8	1	0,0	1 885	100,0
PL Puola – Polen	3	0,3	0	0,0	0	0,0	7	0,8	1	0,1	905	100,0
SE Ruotsi – Sverige	2	0,0	7	0,1	13	0,2	7 907	98,9	3	0,0	7 996	100,0
SU Neuvostoliitto – Sovjetun.	0	0,0	0	0,0	0	0,0	3	0,0	145	0,8	18 389	100,0
JP Japani – Japan	49	1,3	146	3,7	9	0,2	156	4,0	18	0,4	3 903	100,0
CA Kanada – Canada	4	0,8	79	14,9	0	0,1	33	6,1	4	0,8	532	100,0
US Yhdysvallat – Förenta St.	143	3,5	418	10,3	12	0,3	265	6,5	182	4,5	4 043	100,0
Afrikka – Afrika – Africa	7	1,1	11	1,9	0	0,0	5	0,8	1	0,1	605	100,0
Lähi-itä – Mellanöstern – Middle- East	0	0,0	6	0,4	0	0,0	17	1,0	0	0,0	1 691	100,0
Kauko-itä (pl. JP) – Fjärran östern (utom JP) – Far-East (except JP) Väli-Amerikka – Mellanamerika – Central America	29	2,7	51	4,9	1	0,1	61	5,8	32	3,1	1 060	100,0
Etelä-Amerikka – Sydamerika – South America	1	0,2	41	6,5	7	1,0	14	2,2	4	0,6	638	100,0
Oseania – Oceanien – Oceania	1	0,1	39	3,6	1	0,0	26	2,4	14	1,3	1 088	100,0
	7	2,5	6	2,4	0	0,0	9	3,4	26	9,4	275	100,0

III ULKOMAANKAUPPA TAVARAN KÄYTTÖTAR- KOITUKSEN JA VALMISTAVAN TOIMIALAN MUKAAN

Ulkomaankaupasta on esitetty tietoja tavarankäyttötarkoituksen ja valmistavan toimialan mukaan luokiteltuna vuodesta 1957 lähtien. Toimialaluokitus on tarkoitettu lähinnä vientiä varten ja tavarankäyttötarkoituksen mukainen luokitus tuontia varten. Vuodesta 1975 lähtien tuontitiedot ovat kuitenkin saatavissa myös valmistavan toimialan ja vuodesta 1977 lähtien vientitiedot tavarankäyttötarkoituksen mukaan luokiteltuna. Tuonnissa käytettävä toimialaluokitus poikkeaa hieman viennin vastaavasta luokituksesta.

Tavaraluokitukset on muodostettu CCCN-nimikkeistöstä siten, että kullekin CCCN-animikkeelle on määritetty toimiala ja käyttötarkoitus animikkeen pääasiallisen sisällön mukaan. Toimialaluokitus perustuu kansainväliseen ISIC:n (International Standard Industrial Classification of All Economic Activities) luokitukseen. Tavaraluokitusten tekstit on esitetty vain suomeksi. Ruotsin- ja englanninkieliset tekstit on julkaisun liitteessä.

Taulukoissa III₁ ja III₂ esiintyy maaryhmityksinä »itä» ja »länsi». Itään sisältyy Euroopan SEV-maat, Albania, Kiina, Korean demokraattinen kansantasavalta, Mongolia ja Vietnam. Länteen sisältyy kaikki muut maat.

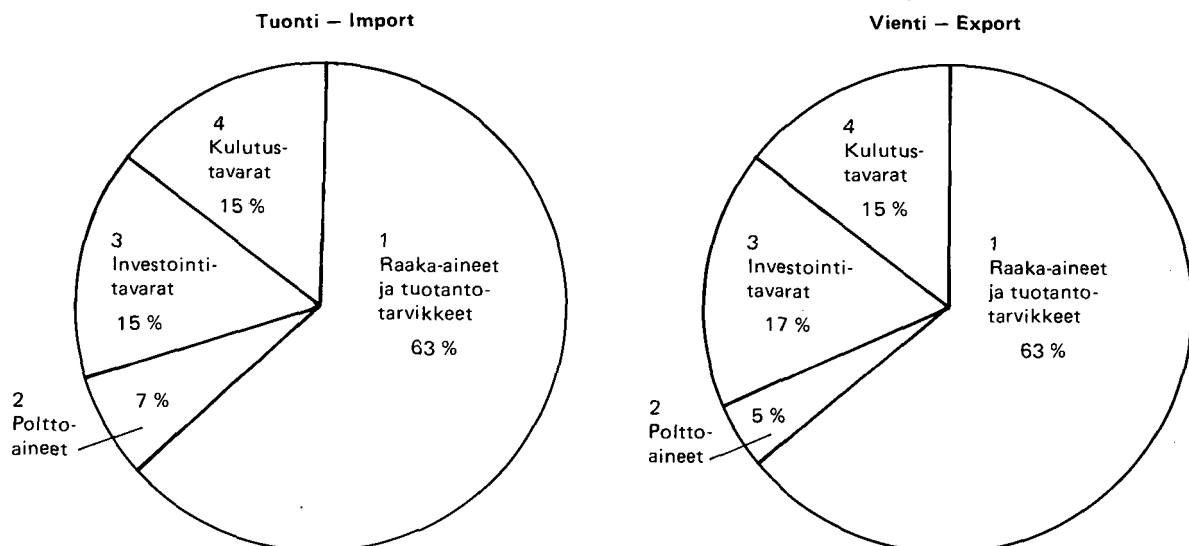
III UTRIKESHANDELN ENLIGT VARORNAS AN- VÄNDNING OCH TILLVERKANDE NÄRINGS- GREN

Sedan 1957 har uppgifter klassificerade enligt varornas användning och tillverkande näringsgren presenterats över utrikeshandeln. Klassificeringen enligt näringsgren är närmast avsedd för exporten och enligt varornas användning för importen. Sedan 1975 har uppgifter över importen funnits tillgängliga även klassificerade enligt tillverkande näringsgren och sedan 1977 uppgifter över exporten enligt användningssyfte. Den näringsgrensklassifikation som används för importen avviker något från den klassifikation som används för exporten.

Varuklassificeringarna baserar sig på CCC-nomenklaturen så att för varje CCCN-underposition fastställts en näringsgren och ett användningssyfte som baserats på underpositionens huvudsakliga innehåll. Näringsgrensklassifikationen grundar sig på den internationella ISIC (International Standard Industrial Classification of All Economic Activities) klassificeringen. Varuklassificeringstexterna finns endast på finska. De svenska och engelska texterna finns publicerade i bilagan.

I tabellerna III₁ och III₂ förekommer som landgruppering benämningarna »öst» och »väst». Öst innefattar de europeiska SEV-länderna, Albanien, Kina, Demokratiska folkrepubliken Korea, Mongoliet och Vietnam. I väst ingår alla andra länder.

Ulkomaankauppa tavarankäyttötarkoituksen mukaan vuonna 1983 Utrikeshandeln enligt varornas användning år 1983



1 Råmaterial och produktionsförnödenheter, 2 Bränslen, 3 Investeringsvaror, 4 Konsumtionsvaror

III 1. Tuonti tavaroiden käytön mukaan, itä- ja länsikauppa vuosina 1979 – 1983

Importen enligt varornas användning, öst- och västhandel åren 1979 – 1983

Imports by use of goods, eastern ¹⁾ and western trade in 1979 – 1983

Tavaraluokka/maaryhmä Varukategori/ländergrupp Goods category/group of countries	Milj. mk					%				
	1979	1980	1981	1982	1983	1979	1980	1981	1982	1983
Koko tuonti – Totalimport – Total imports	44 222	58 250	61 269	64 751	71 528	100,0	100,0	100,0	100,0	100,0
itä.	10 334	14 321	16 389	18 131	20 588	100,0	100,0	100,0	100,0	100,0
länsi.	33 888	43 930	44 880	46 620	50 940	100,0	100,0	100,0	100,0	100,0
1 Raaka-aineet ja tuotantotarvik- keet.	28 878	38 623	39 156	41 144	44 757	65,3	66,3	63,9	63,5	62,6
itä.	6 149	9 279	11 379	12 568	14 752	59,5	64,8	69,4	69,3	71,7
länsi.	22 728	29 343	27 778	28 576	30 005	67,1	66,8	61,9	61,3	58,9
11 Maa- ja metsätalouteen	349	473	468	532	666	0,8	0,8	0,8	0,8	0,9
itä.	75	105	120	174	190	0,7	0,7	0,7	1,0	0,9
länsi.	274	368	349	358	476	0,8	0,8	0,8	0,8	0,9
13 Teollisuuteen	26 699	35 945	36 373	38 081	41 146	60,4	61,7	59,4	58,8	57,5
itä.	5 941	8 927	10 967	11 962	14 004	57,5	62,3	66,9	66,0	68,0
länsi.	20 758	27 018	25 406	26 120	27 142	61,3	61,5	56,6	56,0	53,3
131 Elintarvike-, juoma- ja tupakka- teollisuuteen.	2 468	3 148	3 015	3 578	3 024	5,6	5,4	4,9	5,5	4,2
itä.	83	52	45	52	40	0,8	0,4	0,3	0,3	0,2
länsi.	2 385	3 096	2 970	3 525	2 984	7,0	7,0	6,6	7,6	5,9
132 Tekstiili-, vaate- ja nahkateolli- suuteen.	2 754	2 970	2 924	3 038	3 156	6,2	5,1	4,8	4,7	4,4
itä.	182	204	200	178	175	1,8	1,4	1,2	1,0	0,9
länsi.	2 573	2 766	2 723	2 860	2 981	7,6	6,3	6,1	6,1	5,9
1322 Langat	487	531	543	557	561	1,1	0,9	0,9	0,9	0,8
itä.	10	10	10	11	10	0,1	0,1	0,1	0,1	0,0
länsi.	477	521	533	547	551	1,4	1,2	1,2	1,2	1,1
1323 Kankaat ja neulokset	1 237	1 323	1 274	1 353	1 406	2,8	2,3	2,1	2,1	2,0
itä.	94	104	109	85	93	0,9	0,7	0,7	0,5	0,5
länsi.	1 143	1 219	1 165	1 268	1 313	3,4	2,8	2,6	2,7	2,6
133 Puutavateollisuuteen	307	379	362	386	428	0,7	0,7	0,6	0,6	0,6
itä.	110	149	136	153	146	1,1	1,0	0,8	0,8	0,7
länsi.	197	230	227	233	282	0,6	0,5	0,5	0,5	0,6
134 Paperi- ja graafiseen teollisuuteen	905	1 223	1 378	2 033	2 390	2,0	2,1	2,2	3,1	3,3
itä.	282	375	440	551	788	2,7	2,6	2,7	3,0	3,8
länsi.	623	848	938	1 481	1 602	1,8	1,9	2,1	3,2	3,1
135 Kemialliseen teollisuuteen	10 869	16 042	16 994	16 003	17 965	24,6	27,5	27,7	24,7	25,1
itä.	4 369	6 890	8 924	9 734	11 476	42,3	48,1	54,5	53,7	55,7
länsi.	6 500	9 152	8 070	6 269	6 489	19,2	20,8	18,0	13,5	12,7
1351 Raakaöljy	7 409	11 624	12 449	11 341	12 560	16,8	20,0	20,3	17,5	17,6
itä.	4 149	6 495	8 476	9 188	10 808	40,1	45,4	51,7	50,7	52,5
länsi.	3 260	5 129	3 973	2 154	1 752	9,6	11,7	8,9	4,6	3,4
136 Savi-, lasi- ja kivenjalostusteolli- suuteen.	442	580	530	355	393	1,0	1,0	0,9	0,5	0,5
itä.	46	55	68	64	68	0,4	0,4	0,4	0,4	0,3
länsi.	395	525	463	291	325	1,2	1,2	1,0	0,6	0,6
137 Metallien perusteollisuuteen	1 478	1 793	1 699	1 879	2 088	3,3	3,1	2,8	2,9	2,9
itä.	409	564	552	568	541	4,0	3,9	3,4	3,1	2,6
länsi.	1 069	1 229	1 147	1 311	1 546	3,2	2,8	2,6	2,8	3,0
138 Metallituote- ja koneteollisuuteen	7 200	9 447	9 109	10 430	11 235	16,3	16,2	14,9	16,1	15,7
itä.	458	637	601	659	765	4,4	4,4	3,7	3,6	3,7
länsi.	6 741	8 810	8 508	9 771	10 470	19,9	20,1	19,0	21,0	20,6

¹⁾ eastern trade: CMEA-countries in Europe, Albania, China, Democratic Peoples Republic of Korea, Mongolia, Vietnam
western trade: other countries

III 1. (Jatk. — Forts. — Cont. 1983)

Tavaruokka/maaryhmä Varukategori/ländergrupp Goods category/group of countries	Milj. mk					%				
	1979	1980	1981	1982	1983	1979	1980	1981	1982	1983
1381 Valssustuotteet	1 114	1 524	1 331	1 468	1 512	2,5	2,6	2,2	2,3	2,1
itä	132	178	161	251	240	1,3	1,2	1,0	1,4	1,2
länsi	982	1 347	1 170	1 217	1 272	2,9	3,1	2,6	2,6	2,5
1384 Koneiteollisuuden tuotantotarvikkeet	1 605	2 171	2 319	2 769	2 928	3,6	3,7	3,8	4,3	4,1
itä	40	60	64	57	67	0,4	0,4	0,4	0,3	0,3
länsi	1 565	2 112	2 256	2 712	2 861	4,6	4,8	5,0	5,8	5,6
1385 Sähköteknisen teollisuuden tuotantotarvikkeet	1 836	2 284	2 158	2 390	2 618	4,2	3,9	3,5	3,7	3,7
itä	176	200	219	186	251	1,7	1,4	1,3	1,0	1,2
länsi	1 660	2 084	1 938	2 205	2 367	4,9	4,7	4,3	4,7	4,6
1386 Kulkuneuvoteollisuuden tuotantotarvikkeet	1 882	2 437	2 321	2 661	2 954	4,3	4,2	3,8	4,1	4,1
itä	88	168	122	133	174	0,9	1,2	0,7	0,7	0,8
länsi	1 795	2 269	2 200	2 528	2 780	5,3	5,2	4,9	5,4	5,5
139 Muuhun teollisuuteen	277	364	363	380	467	0,6	0,6	0,6	0,6	0,7
itä	2	1	2	2	4	0,0	0,0	0,0	0,0	0,0
länsi	276	363	361	378	463	0,8	0,8	0,8	0,8	0,9
15 Rakennustoimintaan	997	1 335	1 290	1 265	1 407	2,3	2,3	2,1	2,0	2,0
itä	53	54	58	72	71	0,5	0,4	0,4	0,4	0,3
länsi	943	1 281	1 232	1 193	1 336	2,8	2,9	2,7	2,6	2,6
19 Muuhun toimintaan	832	870	1 026	1 266	1 537	1,9	1,5	1,7	2,0	2,1
itä	80	194	234	361	486	0,8	1,4	1,4	2,0	2,4
länsi	752	675	792	905	1 051	2,2	1,5	1,8	1,9	2,1
2 Poltto- ja voiteluaineet	3 401	4 088	5 115	4 869	5 006	7,7	7,0	8,3	7,5	7,0
itä	3 352	3 883	3 945	4 223	4 575	32,4	27,1	24,1	23,3	22,2
länsi	48	205	1 171	646	431	0,1	0,5	2,6	1,4	0,8
21 Kiinteät polttoaineet	767	982	1 852	1 468	1 148	1,7	1,7	3,0	2,3	1,6
itä	763	829	721	862	749	7,4	5,8	4,4	4,8	3,6
länsi	5	153	1 131	606	399	0,0	0,3	2,5	1,3	0,8
22 Nestemäiset polttoaineet	2 355	2 601	2 641	2 880	3 349	5,3	4,5	4,3	4,4	4,7
itä	2 325	2 565	2 618	2 857	3 336	22,5	17,9	16,0	15,8	16,2
länsi	30	36	23	23	13	0,1	0,1	0,1	0,1	0,0
3 Investointitavarat	5 720	7 989	8 877	9 195	10 860	12,9	13,7	14,5	14,2	15,2
itä	303	509	381	378	337	2,9	3,6	2,3	2,1	1,6
länsi	5 417	7 480	8 496	8 817	10 523	16,0	17,0	18,9	18,9	20,7
31 Maa- ja metsätalouteen	624	762	799	824	937	1,4	1,3	1,3	1,3	1,3
itä	36	49	87	76	38	0,3	0,3	0,5	0,4	0,2
länsi	588	714	711	748	899	1,7	1,6	1,6	1,6	1,8
32 Kuljetusneuvot	1 391	2 003	2 351	2 170	2 729	3,1	3,4	3,8	3,4	3,8
itä	75	289	70	81	50	0,7	2,0	0,4	0,5	0,2
länsi	1 316	1 714	2 281	2 089	2 679	3,9	3,9	5,1	4,5	5,3
33 Muut koneet ja laitteet	3 705	5 224	5 727	6 202	7 193	8,4	9,0	9,3	9,6	10,1
itä	192	172	223	222	248	1,9	1,2	1,4	1,2	1,2
länsi	3 513	5 052	5 504	5 980	6 945	10,4	11,5	12,3	12,8	13,6
4 Kulutustavarat	6 133	7 440	8 015	9 130	10 572	13,9	12,8	13,1	14,1	14,8
itä	451	561	604	582	640	4,4	3,9	3,7	3,2	3,1
länsi	5 682	6 879	7 412	8 548	9 932	16,8	15,7	16,5	18,3	19,5
41 Elintarvikkeet, juomat ja tupakka	1 223	1 482	1 588	1 755	1 922	2,8	2,5	2,6	2,7	2,7
itä	80	101	102	99	109	0,8	0,7	0,6	0,6	0,5
länsi	1 143	1 381	1 486	1 656	1 813	3,4	3,1	3,3	3,6	3,6

III 1. (Jatk. — Forts. — Cont. 1983)

Tavaraluokka/maaryhmä Varukategori/ländergrupp Goods category/group of countries	Milj. mk					%				
	1979	1980	1981	1982	1983	1979	1980	1981	1982	1983
42 Tekstiili- ja vaateustavarat.	822	1 133	1 228	1 444	1 570	1,9	1,9	2,0	2,2	2,2
itä.	105	156	159	142	167	1,0	1,1	1,0	0,8	0,8
länsi.	718	978	1 069	1 302	1 403	2,1	2,2	2,4	2,8	2,8
43 Muut lyhytaikaiset kulutustava-	1 561	1 837	1 980	2 190	2 608	3,5	3,2	3,2	3,4	3,6
rat.	77	102	116	119	139	0,7	0,7	0,7	0,7	0,7
itä.	1 484	1 735	1 864	2 071	2 469	4,4	3,9	4,2	4,4	4,8
länsi.	1 128	1 263	1 395	1 754	2 041	2,5	2,2	2,3	2,7	2,9
44 Henkilöautot	1 128	1 263	1 395	1 754	2 041	2,5	2,2	2,3	2,7	2,9
itä.	125	124	125	127	141	1,2	0,9	0,8	0,7	0,7
länsi.	1 003	1 139	1 270	1 627	1 900	3,0	2,6	2,8	3,5	3,7
45 Muut kestävät kulutustavarat . .	1 399	1 724	1 825	1 987	2 431	3,2	3,0	3,0	3,1	3,4
itä.	65	78	101	94	85	0,6	0,5	0,6	0,5	0,4
länsi.	1 334	1 646	1 724	1 892	2 346	3,9	3,7	3,8	4,1	4,6
5 Muut tavarat.	91	111	106	414	333	0,2	0,2	0,2	0,6	0,5
itä.	78	88	83	380	284	0,8	0,6	0,5	2,0	1,4
länsi.	13	23	23	33	49	0,0	0,1	0,1	0,1	0,1

III 2. Vienti toimialojen mukaan, itä- ja länsikauppa vuosina 1979 – 1983

Exporten fördelad enligt näringsgrenar, öst- och västhandel åren 1979 – 1983

Exports by industries, eastern and western trade in 1979 – 1983

Tavaraluokka/maaryhmä Varukategori/ländergrupp Goods category/group of countries	Milj. mk					%				
	1979	1980	1981	1982	1983	1979	1980	1981	1982	1983
Koko vienti — Totalexport —										
Total exports	43 430	52 795	60 308	63 026	69 692	100,0	100,0	100,0	100,0	100,0
itä.	7 221	10 808	16 159	18 346	19 621	100,0	100,0	100,0	100,0	100,0
länsi.	36 209	41 986	44 150	44 680	50 071	100,0	100,0	100,0	100,0	100,0
1 Maa- ja metsätalous sekä kalastus	1 203	1 221	1 787	1 400	1 430	2,8	2,3	3,0	2,2	2,1
itä.	77	88	76	56	59	1,1	0,8	0,5	0,3	0,3
länsi.	1 126	1 133	1 712	1 344	1 371	3,1	2,7	3,9	3,0	2,7
11 Maatalous	982	896	1 319	1 184	1 257	2,3	1,7	2,2	1,9	1,8
itä.	58	45	53	56	55	0,8	0,4	0,3	0,3	0,3
länsi.	924	852	1 266	1 127	1 202	2,6	2,0	2,9	2,5	2,4
1122 Turkkiset, valmistamattomat . .	870	805	1 189	1 072	1 045	2,0	1,5	2,0	1,7	1,5
itä.	1	0	0	5	5	0,0	0,0	0,0	0,0	0,0
länsi.	869	805	1 189	1 067	1 039	2,4	1,9	2,7	2,4	2,1
12 Metsätalous	215	317	457	204	144	0,5	0,6	0,8	0,3	0,2
itä.	19	43	22	0	2	0,3	0,4	0,1	0,0	0,0
länsi.	196	273	434	204	142	0,5	0,7	1,0	0,5	0,3
2 Kaivos- ja muu kaivannaistoimin-	162	181	249	276	293	0,4	0,3	0,4	0,4	0,4
ta	10	10	40	47	57	0,1	0,1	0,2	0,3	0,3
itä.	152	171	208	228	236	0,4	0,4	0,5	0,5	0,5
länsi.										
3 Teollisuus	41 922	51 260	58 231	61 199	67 919	96,5	97,1	96,6	97,1	97,5
itä.	7 134	10 709	16 042	18 239	19 501	98,8	99,1	99,3	99,4	99,4
länsi.	34 788	40 551	42 189	42 960	48 418	96,1	96,6	95,6	96,2	96,7

III 2. (Jatk. — Forts. — Cont. 1983)

Tavaraluokka/maaryhmä Varukategori/ländergrupp Goods category/group of countries	Milj. mk					%				
	1979	1980	1981	1982	1983	1979	1980	1981	1982	1983
31 Elintarvike-, juoma- ja tupakka-teollisuus.	1 170	1 564	2 493	2 006	2 372	2,7	3,0	4,1	3,2	3,4
itä.	285	596	1 537	947	1 046	3,9	5,5	9,5	5,2	5,3
länsi.	886	968	956	1 059	1 326	2,4	2,3	2,2	2,4	2,6
32 Tekstiili-, vaate- ja nahkateollisuus.	3 246	4 132	4 926	4 845	4 429	7,5	7,8	8,2	7,7	6,4
itä.	466	1 042	2 180	2 038	1 525	6,5	9,6	13,5	11,1	7,8
länsi.	2 780	3 090	2 746	2 806	2 904	7,7	7,4	6,2	6,3	5,8
321 Tekstiilit	625	789	846	900	875	1,4	1,5	1,4	1,4	1,3
itä.	74	171	294	294	185	1,0	1,6	1,8	1,6	0,9
länsi.	551	618	552	606	690	1,5	1,5	1,3	1,4	1,4
322 Vaatteet	2 138	2 656	3 226	3 024	2 753	4,9	5,0	5,3	4,8	4,0
itä.	242	575	1 310	1 087	836	3,4	5,3	8,1	5,9	4,3
länsi.	1 895	2 081	1 917	1 937	1 917	5,2	5,0	4,3	4,3	3,8
33 Puutavateollisuus	6 073	7 742	6 852	6 278	6 944	14,0	14,7	11,4	10,0	10,0
itä.	157	348	408	805	577	2,2	3,2	2,5	4,4	2,9
länsi.	5 916	7 394	6 444	5 473	6 367	16,3	17,6	14,6	12,3	12,7
331 Sahattu ja höylätty puutavara, ml. karkeasti syrjäyty.	3 947	5 045	4 022	3 287	4 069	9,1	10,0	6,7	5,2	5,8
itä.	19	61	18	10	7	0,3	0,6	0,1	0,1	0,0
länsi.	3 928	4 985	4 005	3 277	4 062	10,8	11,9	9,1	7,3	8,1
332 Vaneri, vaneriviilu ja rimalevy	1 119	1 274	1 276	1 276	1 372	2,6	2,4	2,1	2,0	2,0
itä.	36	40	51	55	56	0,5	0,4	0,3	0,3	0,3
länsi.	1 084	1 233	1 225	1 221	1 316	3,0	2,9	2,8	2,7	2,6
34 Paperi- ja graafinen teollisuus	12 992	15 751	17 127	17 502	19 327	29,9	29,8	28,4	27,8	27,7
itä.	2 044	3 427	3 732	3 902	3 794	28,3	31,7	23,1	21,3	19,3
länsi.	10 948	12 323	13 395	13 599	15 533	30,2	29,4	30,3	30,4	31,0
341 Paperimassa	2 754	3 445	3 541	3 052	3 246	6,3	6,5	5,9	4,8	4,7
itä.	436	690	713	676	692	6,0	6,4	4,4	3,7	3,5
länsi.	2 318	2 755	2 829	2 376	2 554	6,4	6,6	6,4	5,2	5,1
343 Pahvi ja kartonki	1 870	2 106	2 445	2 594	2 864	4,3	4,0	4,1	4,1	4,1
itä.	247	455	529	568	499	3,4	4,2	3,3	3,1	2,5
länsi.	1 623	1 651	1 916	2 026	2 365	4,5	3,9	4,3	4,5	4,7
344 Paperi	7 067	8 273	9 072	9 852	11 027	16,3	15,7	15,0	15,6	15,8
itä.	800	1 327	1 366	1 653	1 485	11,1	12,3	8,5	9,0	7,6
länsi.	6 267	6 946	7 706	8 198	9 542	17,3	16,5	17,5	18,4	19,1
345 Pahvi- ja paperituotteet	886	1 364	1 489	1 394	1 584	2,0	2,6	2,5	2,2	2,3
itä.	505	873	1 031	889	1 001	7,0	8,1	6,4	4,8	5,1
länsi.	381	491	458	505	582	1,1	1,2	1,0	1,1	1,2
35 Kemiallinen teollisuus	3 767	5 970	7 006	6 628	8 524	8,7	11,3	11,6	10,5	12,2
itä.	454	1 244	1 944	1 644	1 810	6,3	11,5	12,0	9,0	9,2
länsi.	3 314	4 726	5 062	4 984	6 714	9,2	11,3	11,5	11,2	13,4
36 Savi-, lasi- ja kivenjalostusteollisuus	536	584	675	775	797	1,2	1,1	1,1	1,2	1,1
itä.	119	118	180	259	259	1,6	1,1	1,1	1,4	1,3
länsi.	417	466	495	516	538	1,2	1,1	1,1	1,2	1,1
37 Metallien perusteollisuus	3 422	3 552	3 847	3 800	4 756	7,9	6,7	6,4	6,0	6,8
itä.	306	382	377	415	513	4,2	3,5	2,3	2,3	2,6
länsi.	3 117	3 170	3 470	3 385	4 243	8,6	7,6	7,9	7,6	8,5
371 Rauta ja teräs	2 042	1 942	2 080	2 230	2 757	4,7	3,7	3,4	3,5	4,0
itä.	199	214	205	217	288	2,8	2,0	1,3	1,2	1,5
länsi.	1 842	1 727	1 875	2 013	2 469	5,1	4,1	4,2	4,5	4,9

III 2. (Jatk. — Forts. — Cont. 1983)

Tavaraluokka/maaryhmä Varukategori/ländergrupp Goods category/group of countries	Milj. mk					%				
	1979	1980	1981	1982	1983	1979	1980	1981	1982	1983
372 Kupari	445	454	517	507	743	1,0	0,9	0,9	0,8	1,1
itä.	44	59	52	52	59	0,6	0,5	0,3	0,3	0,3
länsi.	401	395	466	455	683	1,1	0,9	1,1	1,0	1,4
38 Metallituote- ja koneollisuus.	10 342	11 547	14 858	18 908	20 211	23,8	21,9	24,6	30,0	29,0
itä.	3 299	3 540	5 654	8 214	10 254	45,7	32,8	35,0	44,8	52,3
länsi.	7 044	8 007	9 205	10 694	9 956	19,5	19,1	20,8	23,9	19,9
381 Metallituotteet	1 314	1 740	2 214	2 421	2 279	3,0	3,3	3,7	3,8	3,3
itä.	337	500	1 013	1 245	1 065	4,7	4,6	6,3	6,8	5,4
länsi.	977	1 239	1 201	1 176	1 214	2,7	3,0	2,7	2,6	2,4
383 Puutavateollisuuskoneet	137	105	143	144	233	0,3	0,2	0,2	0,2	0,3
itä.	108	53	72	93	174	1,5	0,5	0,4	0,5	0,9
länsi.	29	51	71	51	58	0,1	0,1	0,2	0,1	0,1
384 Paperiteollisuuskoneet	742	699	943	1 134	678	1,7	1,3	1,6	1,8	1,0
itä.	321	158	105	486	146	4,4	1,5	0,6	2,7	0,7
länsi.	421	542	838	648	532	1,2	1,3	1,9	1,5	1,1
385 Kotitalouuskoneet ja elektroniset viihdelaitteet.	517	619	578	589	711	1,2	1,2	1,0	0,9	1,0
itä.	8	12	45	33	24	0,1	0,1	0,3	0,2	0,1
länsi.	510	607	534	556	687	1,4	1,4	1,2	1,2	1,4
386 Sähkökoneet ja -laitteet, muual- le kuulumattomat; kaapelit	1 149	1 701	1 901	2 287	2 416	2,6	3,2	3,2	3,6	3,5
itä.	351	611	822	899	961	4,9	5,7	5,1	4,9	4,9
länsi.	798	1 089	1 079	1 388	1 455	2,2	2,6	2,4	3,1	2,9
388 Kuljetusneuvot ja niiden osat	3 335	2 766	4 306	6 382	7 869	7,7	5,2	7,1	10,1	11,3
itä.	1 305	1 138	1 834	2 982	5 466	18,1	10,5	11,3	16,3	27,9
länsi.	2 030	1 628	2 472	3 400	2 404	5,6	3,9	5,6	7,6	4,8
3881 Laivat ja niiden moottorit	2 299	1 628	3 035	4 805	6 193	5,3	3,1	5,0	7,6	8,9
itä.	1 270	1 050	1 739	2 809	5 305	17,6	9,7	10,8	15,3	27,0
länsi.	1 028	577	1 295	1 995	888	2,8	1,4	2,9	4,5	1,8
3883 Autot ja niiden moottorit	706	796	886	1 144	1 150	1,6	1,5	1,5	1,8	1,6
itä.	31	79	84	140	61	0,4	0,7	0,5	0,8	0,3
länsi.	676	717	802	1 004	1 089	1,9	1,7	1,8	2,3	2,2
39 Muu teollisuus.	373	419	446	457	559	0,9	0,8	0,7	0,7	0,8
itä.	6	12	31	15	21	0,1	0,1	0,2	0,1	0,1
länsi.	367	407	415	442	538	1,0	1,0	0,9	1,0	1,1
4 Muu toiminta	139	126	39	146	46	0,3	0,2	0,1	0,2	0,1
itä.	0	0	1	3	5	0,0	0,0	0,0	0,0	0,0
länsi.	138	126	38	143	41	0,4	0,3	0,1	0,3	0,1
5 Muut tavarat.	4	5	2	5	5	0,0	0,0	0,0	0,0	0,0
itä.	0	0	0	0	0	0,0	0,0	0,0	0,0	0,0
länsi.	4	5	2	5	5	0,0	0,0	0,0	0,0	0,0

III 3. Tuonti toimialojen mukaan vuosina 1979 – 1983

Importen enligt näringsgrenar åren 1979 – 1983

Imports by industries in 1979 – 1983

Tavaraluokka Varukategori Goods category	Milj. mk					Osuus koko tuonnista Andel av totalimporten % Share of total imports				
	1979	1980	1981	1982	1983	1979	1980	1981	1982	1983
Koko tuonti – Totalimport – Total imports	44 222	58 250	61 269	64 751	71 528	100,0	100,0	100,0	100,0	100,0
1 Maa- ja metsätalous sekä ka- lastus	2 468	2 930	2 911	3 779	3 430	5,6	5,0	4,8	5,8	4,8
11 Maatalous	2 121	2 481	2 371	3 026	2 477	4,8	4,3	3,9	4,7	3,5
12 Metsätalous	330	428	514	729	924	0,7	0,7	0,8	1,1	1,3
2 Kaivos- ja muu kaivannaistoi- minta	9 277	14 046	15 886	14 481	15 482	21,0	24,1	25,9	22,4	21,6
21 Kivihilli, raakaöljy ja maakaasu	8 440	13 093	14 903	13 309	14 191	19,1	22,5	24,3	20,6	19,8
23 Malmikaivos- ja muu kaivan- naistominta	836	953	982	1 173	1 290	1,9	1,6	1,6	1,8	1,8
3 Teollisuus	31 807	40 434	41 590	45 384	51 392	71,9	69,4	67,9	70,1	71,8
31 Elintarvike-, juoma- ja tupak- kateollisuus	1 734	2 323	2 340	2 442	2 562	3,9	4,0	3,8	3,8	3,6
311 Elintarviketeollisuuden tuot- teet	1 507	2 068	2 005	2 156	2 229	3,4	3,6	3,3	3,3	3,1
313 Juoma- ja tupakkateollisuuden tuotteet	227	256	335	286	333	0,5	0,4	0,5	0,4	4,5
32 Tekstiili-, vaate- ja nahkateolli- suus	3 205	3 716	3 846	4 157	4 365	7,2	6,4	6,3	6,4	6,1
321 Tekstiilit	2 239	2 449	2 490	2 654	2 771	5,1	4,2	4,1	4,1	3,9
322 Vaatteet	555	755	781	940	1 014	1,3	1,3	1,3	1,5	1,4
33 Puutavateollisuus	319	387	410	555	761	0,7	0,7	0,7	0,9	1,1
331 Puutavateollisuuden tuotteet, pl. huonekalut	233	280	290	413	579	0,5	0,5	0,5	0,6	0,8
332 Huonekalut	86	107	120	142	182	0,2	0,2	0,2	0,2	0,3
34 Paperi- ja graafinen teollisuus . .	570	742	782	884	1 003	1,3	1,3	1,3	1,4	1,4
341 Paperiteollisuuden tuotteet . .	345	481	517	589	659	0,8	0,8	0,8	0,9	0,9
342 Graafisen teollisuuden tuotteet	224	261	265	295	344	0,5	0,4	0,4	0,5	0,5
35 Kemiallinen teollisuus	8 203	9 920	10 212	10 877	12 724	18,5	17,0	16,7	16,8	17,8
351 Maaöljy- ja kivihillituotteet . .	2 618	3 026	3 072	3 374	3 889	5,9	5,2	5,0	5,2	5,4
352 Muoviraaka-aineet	975	1 214	1 204	1 172	1 471	2,2	2,1	2,0	1,8	2,0
353 Muoviteollisuuden tuotteet . .	677	840	866	952	1 121	1,5	1,4	1,4	1,5	1,6
355 Kumiteollisuuden tuotteet . . .	662	811	801	884	1 012	1,5	1,4	1,3	1,4	1,4
36 Savi-, lasi- ja kivenjalostusteol- lisuus	575	763	679	764	907	1,3	1,3	1,1	1,2	1,3
37 Metallien perusteollisuus	2 523	3 491	3 131	3 210	3 430	5,7	6,0	5,1	5,0	4,8
371 Rauta ja teräs	1 488	2 024	1 814	2 027	1 972	3,4	3,5	3,0	3,1	2,8
38 Metallituote- ja koneteollisuus	14 157	18 465	19 520	21 781	24 784	32,0	31,7	31,9	33,6	34,6
381 Metallituotteet	1 107	1 548	1 487	1 608	1 726	2,5	2,7	2,4	2,5	2,4
382 Koneet ja laitteet, pl. sähkö- koneet ja laitteet	5 540	7 478	8 084	9 027	9 961	12,5	12,8	13,2	13,9	13,9
383 Sähkökoneet ja -laitteet sekä kaapelit	2 632	3 216	3 253	3 798	4 394	6,0	5,5	5,3	5,9	6,1
384 Kuljetusneuvot ja niiden osat . .	3 866	4 924	5 370	5 864	6 945	8,7	8,5	8,8	9,1	9,7
39 Muu teollisuus	521	628	669	713	856	1,2	1,1	1,1	1,1	1,2
4 Muu toiminta	663	830	871	1 093	1 207	1,5	1,4	1,4	1,7	1,7
5 Muut tavarat	7	11	12	14	16	0,0	0,0	0,0	0,0	0,0

III 4. Vienti tavaroiden käytön mukaan vuosina 1979 – 1983

Exporten enligt varornas användning åren 1979 – 1983

Exports by use of goods in 1979 – 1983

Tavaraluokka Varukategori Goods category	Milj. mk					Osuus koko viennistä Andel av totalexporten % Share of total exports				
	1979	1980	1981	1982	1983	1979	1980	1981	1982	1983
Koko vienti – Totalexport – Total exports	43 430	52 795	60 308	63 026	69 692	100,0	100,0	100,0	100,0	100,0
1 Raaka-aineet ja tuotantotar- vikkeet	30 198	36 921	39 407	39 605	44 094	69,5	69,9	65,3	62,8	63,3
11 Maa- ja metsätalouteen	192	248	424	357	623	0,4	0,5	0,7	0,6	0,9
13 Teollisuuteen	27 898	33 727	35 254	35 212	39 744	64,2	63,9	58,5	55,9	57,0
131 Elintarvike-, juoma- ja tupak- kateollisuuteen	995	1 429	1 557	1 391	1 780	2,3	2,7	2,6	2,2	2,6
132 Tekstiili-, vaate- ja nahka- teollisuuteen	1 660	1 748	2 033	2 051	2 181	3,8	3,3	3,4	3,3	3,1
1323 Kankaat ja neulokset	288	342	323	376	420	0,7	0,6	0,5	0,6	0,6
1324 Vuodat ja turkikset	979	932	1 295	1 202	1 175	2,3	1,8	2,1	1,9	1,7
133 Puutavateollisuuteen	5 427	6 808	5 830	4 980	5 861	12,5	12,9	9,7	7,9	8,4
134 Paperi- ja graafiseen teollisuu- teen	11 802	14 092	15 389	15 575	17 160	27,2	26,7	25,5	24,7	24,6
135 Kemiaalliseen teollisuuteen	1 672	2 163	2 167	2 260	2 629	3,9	4,1	3,6	3,6	3,8
136 Savi-, lasi- ja kivenjalostus- teollisuuteen	162	182	212	238	229	0,4	0,3	0,4	0,4	0,3
137 Metallien perusteollisuuteen	895	929	1 232	920	972	2,1	1,8	2,0	1,5	1,4
138 Metallituote- ja koneiteolli- suuteen	5 180	6 110	6 643	7 630	8 691	11,9	11,6	11,0	12,1	12,5
1381 Valssaus tuotteet	1 590	1 559	1 613	1 786	2 343	3,7	3,0	2,7	2,8	3,4
1384 Koneiteollisuuden tuotanto- tarvikkeet	1 108	1 397	1 587	1 706	1 831	2,6	2,6	2,6	2,7	2,6
1385 Sähkötekniikan teollisuuden tuotantotarvikkeet	933	1 414	1 470	1 745	1 755	2,1	2,7	2,4	2,8	2,5
1386 Kulkuneuvoteollisuuden tuot- tantotarvikkeet	596	719	887	1 039	1 196	1,4	1,4	1,5	1,6	1,7
139 Muuhun teollisuuteen	104	266	191	167	241	0,2	0,5	0,3	0,3	0,3
15 Rakennustoimintaan	1 479	2 080	2 751	3 024	2 769	3,4	3,9	4,6	4,8	4,0
19 Muuhun toimintaan	629	865	977	1 011	957	1,4	1,6	1,6	1,6	1,4
2 Poltto- ja voiteluaineet	882	1 827	2 277	2 133	3 174	2,0	3,5	3,8	3,4	4,6
22 Nestemäiset polttoaineet	881	1 826	2 273	2 129	3 173	2,0	3,5	3,8	3,4	4,6
3 Investointitavarat	5 627	5 485	7 985	11 151	12 084	13,0	10,4	13,2	17,7	17,3
31 Maa- ja metsätalouteen	183	253	323	309	440	0,4	0,5	0,5	0,5	0,6
32 Kuljetusneuvot	2 614	2 038	3 193	4 052	6 585	6,0	3,9	5,3	6,4	9,4
33 Muut koneet ja laitteet	2 830	3 194	4 469	6 790	5 059	6,5	6,1	7,4	10,8	7,3
4 Kulutustavarat	6 706	8 547	10 627	10 114	10 318	15,4	16,2	17,6	16,0	14,8
41 Elintarvikkeet, juomat ja tu- pakka	1 084	1 476	2 373	1 918	2 224	2,5	2,8	3,9	3,0	3,2
42 Tekstiili- ja vaatekustavarat	2 637	3 385	4 204	4 058	3 569	6,1	6,4	7,0	6,4	5,1
43 Muut lyhytaikaiset kulutus- tavarat	1 206	1 649	1 979	1 893	2 055	2,8	3,1	3,3	3,0	2,9
44 Henkilöautot	277	275	306	458	607	0,6	0,5	0,5	0,7	0,9
45 Muut kestävät kulutustavarat	1 502	1 762	1 766	1 786	1 862	3,5	3,3	2,9	2,8	2,7
5 Muut tavarat	17	15	13	23	22	0,0	0,0	0,0	0,0	0,0

III 5. Tuonti tavaroiden käytön mukaan alkuperämaittain vuonna 1983
Importen enligt varornas användning och enligt ursprungsländer år 1983
Imports by use of goods and by countries of origin in 1983

	Arvo	Osuus		Arvo	Osuus		Arvo	Osuus			
	Värde	Andel		Värde	Andel		Värde	Andel			
	Value	Share		Value	Share		Value	Share			
	milj.mk	%		milj.mk	%		milj.mk	%			
1 Raaka-aineet ja tuotantotarvikkeet	44 757	100,0	CU	Kuuba - Cuba	82	0,2	TR	Turkki - Turkiet	26	0,1	
AT	Itävalta - Österrike	526	1,2	DO	Domin. tas. - Domin. rep.	24	0,1	YU	Jugoslavia - Jugosl.	50	0,1
BE	Belgia - Belgien	813	1,8	GT	Guatemala	94	0,2	BI	Burundi	69	0,2
CH	Sveitsi - Schweiz	592	1,3	HT	Haiti	7	0,0	CI	Norsunluur. - Elfenb.k.	7	0,0
CS	Tsekkoslov. - Tjeckosl.	184	0,4	MX	Meksiko - Mexico	24	0,1	DZ	Algeria - Algeriet	17	0,0
DD	Saksan DT - Tyska DR	319	0,7	PR	Puerto Rico	17	0,0	EG	Egypti - Egypten	12	0,0
DE	Saksan LT - Tyska FR	5 780	12,9	SV	Salvador	7	0,0	ET	Etiopia - Etiopien	22	0,1
DK	Tanska - Danmark	946	2,1	AR	Argentiina - Argent.	53	0,1	KE	Kenia - Kenya	71	0,2
ES	Espanja - Spanien	266	0,6	BR	Brasilia - Brasilien	488	1,1	MA	Marokko - Marocko	27	0,1
FO	Färöarna - Färöarna	8	0,0	CL	Chile	88	0,2	MW	Malawi	6	0,0
FR	Ranska - Frankrike	1 408	3,1	CO	Kolumbia - Colombia	301	0,7	NG	Nigeria	7	0,0
GB	Iso-Britannia - Storbrit.	2 922	6,5	EC	Ecuador	5	0,0	RW	Ruanda - Rwanda	7	0,0
GR	Kreikka - Grekland	46	0,1	PE	Peru	10	0,0	SD	Sudan	12	0,0
HU	Unkari - Ungern	153	0,3	UY	Uruguay	32	0,1	TZ	Tansania - Tanzania	69	0,2
IE	Irlanti - Irland	146	0,3	VE	Venezuela	23	0,1	UG	Uganda	6	0,0
IS	Islanti - Island	42	0,1	AU	Australia - Australien	194	0,4	ZA	E. Afrikka - S. Afrika	32	0,1
IT	Italia - Italien	944	2,1	NZ	U. Seelanti - Nya Zeel.	34	0,1	ZM	Sambia - Zambia	43	0,1
NL	Alankomaat - Nederl.	1 318	2,9	XG	Ra. Oseania - Fr. Ocean.	16	0,0	ZR	Zaire	63	0,2
NO	Norja - Norge	1 221	2,7	11 Maa- ja metsätalouteen	666	100,0	ZW	Zimbabwe	6	0,0	
PL	Puola - Polen	326	0,7	BE	Belgia - Belgien	9	1,3	BU	Burma	8	0,0
PT	Portugali - Portugal	129	0,3	CH	Sveitsi - Schweiz	10	1,4	CN	Kiina - Kina	63	0,2
RO	Romania - Rumänien	48	0,1	DD	Saksan DT - Tyska DR	68	10,3	HK	Hongkong	14	0,0
SE	Ruotsi - Sverige	5 249	11,7	DE	Saksan LT - Tyska FR	86	12,9	ID	Indonesia - Indonesien	19	0,0
SU	SNTL - Sovjetun.	13 647	30,5	DK	Tanska - Danmark	72	10,8	IL	Israel	33	0,1
TR	Turkki - Turkiet	26	0,1	ES	Espanja - Spanien	13	2,0	IN	Intia - Indien	17	0,0
YU	Jugoslavia - Jugosl.	54	0,1	FR	Ranska - Frankrike	37	5,6	IR	Iran	713	1,7
BI	Burundi	69	0,2	GB	Iso-Britannia - Storbrit.	41	6,1	JP	Japani - Japan	838	2,0
CI	Norsunluur. - Elfenb.k.	7	0,0	HU	Unkari - Ungern	18	2,7	KR	Korean tas. - R. Korea	115	0,3
DZ	Algeria - Algeriet	17	0,0	IE	Irlanti - Irland	7	1,0	MY	Malesia - Malaysia	56	0,1
EG	Egypti - Egypten	12	0,0	IT	Italia - Italien	13	2,0	PH	Filipp.	26	0,1
ET	Etiopia - Etiopien	22	0,0	NL	Alankomaat - Nederl.	98	14,7	PK	Pakistan	14	0,0
KE	Kenia - Kenya	71	0,2	NO	Norja - Norge	19	2,8	SA	Saudi-Arab.	773	1,9
MA	Marokko - Marocko	27	0,1	RO	Romania - Rumänien	16	2,5	SG	Singapore	25	0,1
MW	Malawi	6	0,0	SE	Ruotsi - Sverige	25	3,8	TH	Thaimaa - Thailand	21	0,1
NG	Nigeria	7	0,0	SU	SNTL - Sovjetun.	82	12,4	TW	Taiwan	39	0,1
RW	Ruanda - Rwanda	7	0,0	JP	Japani - Japan	11	1,6	CA	Kanada - Canada	446	1,1
SD	Sudan	12	0,0	US	USA	25	3,7	GL	Grönlanti - Grönland	66	0,2
TZ	Tansania - Tanzania	69	0,2	13 Teollisuuteen	41 146	100,0	US	USA	1 900	4,6	
UG	Uganda	6	0,0	AT	Itävalta - Österrike	470	1,1	CR	Costa Rica	126	0,3
ZA	E. Afrikka - S. Afrika	35	0,1	BE	Belgia - Belgien	722	1,8	CU	Kuuba - Cuba	82	0,2
ZM	Sambia - Zambia	43	0,1	CH	Sveitsi - Schweiz	528	1,3	DO	Domin. tas. - Domin. rep.	24	0,1
ZR	Zaire	63	0,1	CS	Tsekkoslov. - Tjeckoslov.	154	0,4	GT	Guatemala	94	0,2
ZW	Zimbabwe	6	0,0	DD	Saksan DT - Tyska DR	243	0,6	HT	Haiti	7	0,0
BU	Burma	8	0,0	DE	Saksan LT - Tyska FR	5 203	12,6	MX	Meksiko - Mexico	19	0,0
CN	Kiina - Kina	71	0,2	DK	Tanska - Danmark	770	1,9	PR	Puerto Rico	17	0,0
HK	Hongkong	18	0,0	ES	Espanja - Spanien	221	0,5	SV	Salvador	7	0,0
ID	Indonesia - Indonesien	20	0,0	FO	Färöarna - Färöarna	8	0,0	AR	Argentiina - Argent.	53	0,1
IL	Israel	34	0,1	FR	Ranska - Frankrike	1 276	3,1	BR	Brasilia - Brasilien	483	1,2
IN	Intia - Indien	17	0,0	GB	Iso-Britannia - Storbrit.	2 700	6,6	CL	Chile	88	0,2
IR	Iran	713	1,6	GR	Kreikka - Grekland	45	0,1	CO	Kolumbia - Colombia	300	0,7
JP	Japani - Japan	838	2,2	HU	Unkari - Ungern	121	0,3	EC	Ecuador	5	0,0
KR	Korean tas. - R. Korea	121	0,3	IE	Irlanti - Irland	121	0,3	PE	Peru	10	0,0
MY	Malesia - Malaysia	57	0,1	IS	Islanti - Island	42	0,1	UY	Uruguay	32	0,1
PH	Filipp.	26	0,1	IT	Italia - Italien	860	2,1	VE	Venezuela	23	0,1
PK	Pakistan	14	0,0	NL	Alankomaat - Nederl.	1 142	2,8	AU	Australia - Australien	194	0,5
SA	Saudi-Arab.	773	1,7	NO	Norja - Norge	1 146	2,8	NZ	U. Seelanti - Nya Zeel.	33	0,1
SG	Singapore	27	0,1	PL	Puola - Polen	320	0,8	XG	Ra. Oseania - Fr. Ocean.	16	0,0
TH	Thaimaa - Thailand	23	0,1	PT	Portugali - Portugal	121	0,3	131 Elintarvike-, juoma- ja tupakkateollisuuteen	3 024	100,0	
TW	Taiwan	41	0,1	RO	Romania - Rumänien	31	0,1	AT	Itävalta - Österrike	12	0,4
CA	Kanada - Canada	453	1,0	SE	Ruotsi - Sverige	4 435	10,8	BE	Belgia - Belgien	30	1,0
GL	Grönlanti - Grönland	66	0,1	SU	SNTL - Sovjetun.	13 069	31,8	CH	Sveitsi - Schweiz	28	0,9
US	USA	2 025	4,5								
CR	Costa Rica	126	0,3								

III 5. (Jatk. - Forts. - Cont. 1983)

		Arvo	Osuus			Arvo	Osuus			Arvo	Osuus
		Värde	Andel			Värde	Andel			Värde	Andel
		Value	Share			Value	Share			Value	Share
		milj.mk	%			milj.mk	%			milj.mk	%
CS	Tsekkoslov. - Tjeckoslov.	9	0,1	TW	Taiwan	61	0,6	DE	Saksan LT - Tyska FR	72	4,6
DD	Saksan DT - Tyska DR	41	0,6	CA	Kanada - Canada	32	0,3	DK	Tanska - Danmark	80	5,1
DE	Saksan LT - Tyska FR	1 775	24,7	US	USA	363	3,4	ES	Espanja - Spanien	6	0,4
DK	Tanska - Danmark	265	3,7	CR	Costa Rica	46	0,4	FR	Ranska - Frankrike	47	3,0
ES	Espanja - Spanien	36	0,5	GT	Guatemala	11	0,1	GB	Iso-Britannia - Storbrit.	105	6,7
FR	Ranska - Frankrike	323	4,5	HN	Honduras	16	0,2	GR	Kreikka - Grekland	5	0,3
GB	Iso-Britannia - Storbrit.	436	6,1	PA	Panama	39	0,4	HU	Unkari - Ungern	16	1,0
HU	Unkari - Ungern	26	0,4	AR	Argentiina - Argent.	22	0,2	IE	Irlanti - Irland	5	0,3
IE	Irlanti - Irland	64	0,9	BR	Brasilia - Brasilien	13	0,1	IT	Italia - Italian	196	12,5
IT	Italia - Italian	412	5,7	CL	Chile	8	0,1	NO	Norja - Norge	13	0,9
NL	Alankomaat - Nederl.	158	2,2	CO	Kolumbia - Colombia	12	0,1	PL	Puola - Polen	11	0,7
NO	Norja - Norge	114	1,6	EC	Ecuador	16	0,2	PT	Portugali - Portugal	285	18,1
PL	Puola - Polen	8	0,1	AU	Australia - Australien	11	0,1	SE	Ruotsi - Sverige	140	8,9
SE	Ruotsi - Sverige	947	13,2	NZ	U. Seelanti - Nya Zeel.	16	0,2	SU	SNTL - Sovjetun.	9	0,6
SU	SNTL - Sovjetun.	159	2,2					CN	Kiina - Kina	52	3,3
YU	Jugoslavia - Jugosl.	8	0,1	41	Elintarvikkeet, juomat ja tupakka -	1 921	100,0	HK	Hongkong	108	6,9
HK	Hongkong	7	0,1	AT	Itävalta - Österrike	9	0,5	IN	Intia - Indien	20	1,3
JP	Japani - Japan	805	11,2	BE	Belgia - Belgien	10	0,5	JP	Japani - Japan	6	0,4
SG	Singapore	6	0,1	BG	Bulgaria - Bulgarien	7	0,4	KR	Korean tas. - R. Korea	92	5,8
TW	Taiwan	24	0,3	CH	Sveitsi - Schweiz	81	4,2	MO	Makao - Macao	22	1,4
CA	Kanada - Canada	29	0,4	DE	Saksan LT - Tyska FR	88	4,6	MY	Malesia - Malaysia	7	0,5
US	USA	961	13,4	DK	Tanska - Danmark	73	3,8	PH	Filipp.	6	0,4
AR	Argentiina - Argent.	9	0,1	ES	Espanja - Spanien	159	8,3	PK	Pakistan	9	0,6
				FR	Ranska - Frankrike	79	4,1	TW	Taiwan	6	0,4
4	Kulutustavarat	10 572	100,0	GB	Iso-Britannia - Storbrit.	86	4,5	US	USA	18	1,1
AT	Itävalta - Österrike	195	1,8	GR	Kreikka - Grekland	11	0,6	43	Muut lyhytaikaiset kulutustavarat	2 608	100,0
BE	Belgia - Belgien	278	2,6	HU	Unkari - Ungern	34	1,8	AT	Itävalta - Österrike	41	1,6
BG	Bulgaria - Bulgarien	20	0,2	IT	Italia - Italian	66	3,4	BE	Belgia - Belgien	80	3,1
CH	Sveitsi - Schweiz	274	2,6	NL	Alankomaat - Nederl.	110	5,7	CH	Sveitsi - Schweiz	107	4,1
CS	Tsekkoslov. - Tjeckoslov.	95	0,9	NO	Norja - Norge	137	7,1	CS	Tsekkoslov. - Tjeckoslov.	18	0,7
DD	Saksan DT - Tyska DR	77	0,7	PL	Puola - Polen	7	0,4	DD	Saksan DT - Tyska DR	32	1,2
DE	Saksan LT - Tyska FR	1 402	13,3	RO	Romania - Rumänien	11	0,6	DE	Saksan LT - Tyska FR	375	14,4
DK	Tanska - Danmark	455	4,3	SE	Ruotsi - Sverige	195	10,1	DK	Tanska - Danmark	188	7,2
ES	Espanja - Spanien	227	2,1	SU	SNTL - Sovjetun.	30	1,6	ES	Espanja - Spanien	22	0,8
FR	Ranska - Frankrike	452	4,3	TR	Turkki - Turkiet	17	0,9	FR	Ranska - Frankrike	179	6,8
GB	Iso-Britannia - Storbrit.	649	6,1	YU	Jugoslavia - Jugosl.	6	0,3	GB	Iso-Britannia - Storbrit.	357	13,7
GR	Kreikka - Grekland	19	0,2	MA	Marokko - Marocko	48	2,5	HU	Unkari - Ungern	12	0,5
HU	Unkari - Ungern	76	0,7	ZA	E. Afrikka - S. Afrika	43	2,2	IE	Irlanti - Irland	18	0,7
IE	Irlanti - Irland	30	0,3	CN	Kiina - Kina	18	0,9	IT	Italia - Italian	109	4,2
IS	Islanti - Island	5	0,0	CY	Kypros - Cypern	8	0,4	NL	Alankomaat - Nederl.	117	4,5
IT	Italia - Italian	660	6,2	IL	Israel	138	7,2	NO	Norja - Norge	46	1,8
NL	Alankomaat - Nederl.	358	3,4	PH	Filipp.	20	1,0	PL	Puola - Polen	11	0,4
NO	Norja - Norge	273	2,6	TH	Thaimaa - Thailand	23	1,2	PT	Portugali - Portugal	6	0,2
PL	Puola - Polen	37	0,4	TW	Taiwan	5	0,2	SE	Ruotsi - Sverige	344	13,2
PT	Portugali - Portugal	302	2,9	CA	Kanada - Canada	17	0,9	SU	SNTL - Sovjetun.	16	0,6
RO	Romania - Rumänien	19	0,2	US	USA	139	7,2	CN	Kiina - Kina	49	1,9
SE	Ruotsi - Sverige	1 257	11,9	CR	Costa Rica	46	2,4	HK	Hongkong	83	3,2
SU	SNTL - Sovjetun.	191	1,8	GT	Guatemala	10	0,5	JP	Japani - Japan	135	5,2
TR	Turkki - Turkiet	19	0,2	HN	Honduras	16	0,9	KR	Korean tas. - R. Korea	30	1,1
YU	Jugoslavia - Jugosl.	29	0,3	PA	Panama	39	2,0	PH	Filipp.	5	0,2
MA	Marokko - Marocko	48	0,5	AR	Argentiina - Argent.	22	1,2	SG	Singapore	6	0,2
ZA	E. Afrikka - S. Afrika	43	0,4	BR	Brasilia - Brasilien	9	0,5	TH	Thaimaa - Thailand	10	0,4
CN	Kiina - Kina	123	1,2	CL	Chile	8	0,4	TW	Taiwan	28	1,1
CY	Kypros - Cypern	8	0,1	EC	Ecuador	16	0,8	CA	Kanada - Canada	9	0,4
HK	Hongkong	238	2,2	AU	Australia - Australien	9	0,5	US	USA	142	5,4
ID	Indonesia - Indonesien	6	0,1	NZ	U. Seelanti - Nya Zeel.	16	0,8	CO	Kolumbia - Colombia	8	0,3
IL	Israel	152	1,4					44	Henkilöautot	2 041	100,0
IN	Intia - Indien	29	0,3	42	Tekstiili- ja vaatetus-tavarat	1 570	100,0	AT	Itävalta - Österrike	13	0,6
JP	Japani - Japan	1 512	14,3	AT	Itävalta - Österrike	98	6,2	BE	Belgia - Belgien	81	4,0
KR	Korean tas. - R. Korea	144	1,4	BE	Belgia - Belgien	9	0,6	CS	Tsekkoslov. - Tjeckoslov.	18	0,9
MO	Makao - Macao	24	0,2	BG	Bulgaria - Bulgarien	12	0,7	DE	Saksan LT - Tyska FR	516	25,3
MY	Malesia - Malaysia	16	0,1	CH	Sveitsi - Schweiz	21	1,4	ES	Espanja - Spanien	26	1,3
PH	Filipp.	32	0,3	CS	Tsekkoslov. - Tjeckoslov.	44	2,8	FR	Ranska - Frankrike	80	3,9
PK	Pakistan	16	0,2	DD	Saksan DT - Tyska DR	21	1,3				
SG	Singapore	29	0,3								
TH	Thaimaa - Thailand	39	0,4								

III 6. (Jatk. — Forts. — Cont. 1983)

		Arvo	Osuus			Arvo	Osuus			Arvo	Osuus
		Värde	Andel			Värde	Andel			Värde	Andel
		Value	Share			Value	Share			Value	Share
		milj.mk	%			milj.mk	%			milj.mk	%
331	Sahattu ja höylätty puutavara, ml, karkeasti syrjäyty	4 069	100,0	FR	Ranska — Frankrike	1 341	6,9	DE	Saksan LT — Tyska FR	717	22,1
AT	Itävalta — Österrike	16	0,4	GB	Iso-Britannia — Storbrit.	3 634	18,8	DK	Tanska — Danmark	52	1,6
BE	Belgia — Belgien	148	3,6	GR	Kreikka — Grekland	148	0,8	ES	Espanja — Spanien	44	1,4
CH	Sveitsi — Schweiz	72	1,8	HU	Unkari — Ungern	91	0,5	FR	Ranska — Frankrike	281	8,6
DE	Saksan LT — Tyska DR	514	12,6	IE	Irlanti — Irland	179	0,9	GB	Iso-Britannia — Storbrit.	388	12,0
DK	Tanska — Danmark	249	6,1	IS	Islanti — Island	23	0,1	GR	Kreikka — Grekland	47	1,4
ES	Espanja — Spanien	38	0,9	IT	Italia — Italien	462	2,4	HU	Unkari — Ungern	17	0,5
FR	Ranska — Frankrike	356	8,7	NL	Alankomaat — Nederl.	720	3,7	IT	Italia — Italien	265	8,2
GB	Iso-Britannia — Storbrit.	980	24,1	NO	Norja — Norge	412	2,1	NL	Alankomaat — Nederl.	128	3,9
GR	Kreikka — Grekland	77	1,9	PL	Puola — Polen	28	0,1	NO	Norja — Norge	27	0,8
IE	Irlanti — Irland	95	2,3	PT	Portugali — Portugal	53	0,3	PL	Puola — Polen	18	0,6
IS	Islanti — Island	5	0,1	SE	Ruotsi — Sverige	645	3,3	PT	Portugali — Portugal	9	0,3
IT	Italia — Italien	156	3,8	SU	SNTL — Sovjetun.	3 308	17,1	SE	Ruotsi — Sverige	21	0,6
NL	Alankomaat — Nederl.	300	7,4	TR	Turkki — Turkiet	19	0,1	SU	SNTL — Sovjetun.	396	12,2
NO	Norja — Norge	20	0,5	YU	Jugoslavia — Jugosl.	15	0,1	TR	Turkki — Turkiet	14	0,4
SE	Ruotsi — Sverige	47	1,2	CI	Norsunluur. — Elfenb.k.	19	0,1	DZ	Algeria — Algeriet	12	0,4
SU	SNTL — Sovjetun.	6	0,1	CM	Kamerun	10	0,1	ZA	E. Afrikka — S. Afrika	19	0,6
DZ	Algeria — Algeriet	341	8,4	DZ	Algeria — Algeriet	15	0,1	ZW	Zimbabwe	13	0,4
EG	Egypti — Egypten	366	9,0	EG	Egypti — Egypten	101	0,5	CN	Kiina — Kina	89	2,7
TN	Tunisia — Tunisien	102	2,5	KE	Kenia — Kenya	8	0,0	ID	Indonesia — Indonesien	43	1,3
IL	Israel	91	2,2	LY	Libya — Libyen	18	0,1	IL	Israel	32	1,0
IR	Iran	20	0,5	MA	Marokko — Marocko	27	0,1	IN	Intia — Indien	12	0,4
SA	Saudi-Arab.	43	1,1	MW	Malawi	6	0,0	IR	Iran	5	0,2
AU	Australia — Australien	7	0,2	NG	Nigeria	37	0,2	JP	Japani — Japan	93	2,9
				ZA	E. Afrikka — S. Afrika	212	1,1	LB	Libanon	9	0,3
				ZW	Zimbabwe	14	0,1	PH	Filipp.	6	0,2
				AE	Arabiemir. — Arabemir.	15	0,1	TH	Thaimaa — Thailand	5	0,1
				BU	Burma	6	0,0	TW	Taiwan	15	0,5
332	Vaneri, vaneriviilu ja rimalevy	1 372	100,0	CN	Kiina — Kina	124	0,6	US	USA	30	0,9
AT	Itävalta — Österrike	17	1,2	CY	Kypros — Cypren	10	0,1	CO	Kolumbia — Colombia	13	0,4
BE	Belgia — Belgien	34	2,5	HK	Hongkong	35	0,2	AU	Australia — Australien	31	1,0
CH	Sveitsi — Schweiz	19	1,4	ID	Indonesia — Indonesien	80	0,4	NZ	U. Seelanti — Nya Zeel.	11	0,3
DD	Saksan DT — Tyska DR	14	1,1	IL	Israel	112	0,6				
DE	Saksan LT — Tyska FR	299	21,8	IN	Intia — Indien	79	0,4	343	Pahvi ja kartonki	2 864	100,0
DK	Tanska — Danmark	66	4,8	IQ	Irak	26	0,1	AT	Itävalta — Österrike	31	1,1
FR	Ranska — Frankrike	72	5,2	IR	Iran	200	1,0	BE	Belgia — Belgien	67	2,3
GB	Iso-Britannia — Storbrit.	223	16,3	JO	Jordania — Jordanien	23	0,1	CH	Sveitsi — Schweiz	29	1,0
IE	Irlanti — Irland	7	0,5	JP	Japani — Japan	368	1,9	DD	Saksan DT — Tyska DR	10	0,3
IS	Islanti — Island	10	0,7	KR	Korean tas. — R. Korea	7	0,0	DE	Saksan LT — Tyska FR	420	14,7
IT	Italia — Italien	24	1,7	KW	Kuwait	12	0,1	DK	Tanska — Danmark	124	4,3
NL	Alankomaat — Nederl.	107	7,8	LB	Libanon	45	0,2	ES	Espanja — Spanien	65	2,3
NO	Norja — Norge	78	5,7	MY	Malesia — Malaysia	31	0,2	FR	Ranska — Frankrike	221	7,7
SE	Ruotsi — Sverige	143	10,4	PH	Filipp.	29	0,2	GB	Iso-Britannia — Storbrit.	616	21,5
SU	SNTL — Sovjetun.	39	2,9	SA	Saudi-Arab.	135	0,7	GR	Kreikka — Grekland	13	0,5
EG	Egypti — Egypten	20	1,5	SG	Singapore	49	0,3	HU	Unkari — Ungern	11	0,4
LY	Libya — Libyen	5	0,4	SY	Syyria — Syrien	11	0,1	IE	Irlanti — Irland	27	0,9
AE	Arabiemir. — Arabemir.	5	0,4	TH	Thaimaa — Thailand	33	0,2	IS	Islanti — Island	7	0,2
JP	Japani — Japan	6	0,5	TW	Taiwan	26	0,1	IT	Italia — Italien	34	1,2
KR	Korean tas. — R. Korea	9	0,6	CA	Kanada — Canada	43	0,2	NL	Alankomaat — Nederl.	168	5,9
KW	Kuwait	11	0,8	US	USA	770	4,0	NO	Norja — Norge	90	3,1
SA	Saudi-Arab.	83	6,0	MX	Meksiko — Mexico	71	0,4	SE	Ruotsi — Sverige	142	5,0
CA	Kanada — Canada	6	0,4	AR	Argentiina — Argent.	39	0,2	SU	SNTL — Sovjetun.	466	16,3
US	USA	49	3,6	BR	Brasilia — Brasilien	157	0,8	CI	Norsunluur. — Elfenb.k.	5	0,2
				CL	Chile	6	0,0	EG	Egypti — Egypten	12	0,4
				CO	Kolumbia — Colombia	67	0,3	MW	Malawi	5	0,2
				PE	Peru	6	0,0	ZA	E. Afrikka — S. Afrika	28	1,0
				VE	Venezuela	57	0,3	CN	Kiina — Kina	9	0,3
				AU	Australia — Australien	476	2,5	CY	Kypros — Cypren	8	0,3
				NZ	U. Seelanti — Nya Zeel.	20	0,1	HK	Hongkong	10	0,4
34	Paperi- ja graafinen teollisuus	19 327	100,0					ID	Indonesia — Indonesien	20	0,7
AT	Itävalta — Österrike	170	0,9	341	Paperimassa	3 246	100,0	IL	Israel	20	0,7
BE	Belgia — Belgien	350	1,8	AT	Itävalta — Österrike	13	0,4	IR	Iran	55	1,9
BG	Bulgaria — Bulgarian	19	0,1	BE	Belgia — Belgien	70	2,1	JP	Japani — Japan	8	0,3
CH	Sveitsi — Schweiz	318	1,6	CH	Sveitsi — Schweiz	84	2,6	PH	Filipp.	16	0,6
CS	Tsekkoslov. — Tjeckoslov.	105	0,5	CS	Tsekkoslov. — Tjeckoslov.	99	3,0	SA	Saudi-Arab.	15	0,5
DD	Saksan DT — Tyska DR	115	0,6	DD	Saksan DT — Tyska DR	72	2,2	SG	Singapore	10	0,3
DE	Saksan LT — Tyska FR	2 521	13,0								
DK	Tanska — Danmark	668	3,5								
ES	Espanja — Spanien	282	1,5								

III 6. (Jatk. – Forts. – Cont. 1983)

		Arvo	Osuus			Arvo	Osuus			Arvo	Osuus	
		Värde	Andel			Värde	Andel			Värde	Andel	
		Value	Share			Value	Share			Value	Share	
		milj.mk	%			milj.mk	%			milj.mk	%	
TH	Thaimaa – Thailand	7	0,3	35	Kemiallinen teollisuus	8 524	100,0	0	DE	Saksan LT – Tyska FR	106	13,3
US	USA	20	0,7	AT	Itävalta – Österrike	27	0,3	DK	Tanska – Danmark	22	2,8	
MX	Meksiko – Mexico	5	0,2	BE	Belgia – Belgien	122	1,4	FR	Ranska – Frankrike	30	3,8	
AU	Australia – Australien	28	1,0	BG	Bulgaria – Bulgarien	12	0,1	GB	Iso-Britannia – Storbrit.	84	10,6	
				CH	Sveitsi – Schweiz	39	0,5	HU	Unkari – Ungern	17	2,1	
344	Paperi	11 027	100,0	CS	Tsekkoslov. – Tjeckoslov.	13	0,2	IT	Italia – Italian	12	1,5	
AT	Itävalta – Österrike	116	1,0	DD	Saksan DT – Tyska DR	79	0,9	NL	Alankomaat – Nederl.	15	1,9	
BE	Belgia – Belgien	203	1,8	DE	Saksan LT – Tyska FR	923	10,8	NO	Norja – Norge	37	4,6	
BG	Bulgaria – Bulgarien	17	0,2	DK	Tanska – Danmark	660	7,7	RO	Romania – Rumänien	6	0,8	
CH	Sveitsi – Schweiz	186	1,7	ES	Espanja – Spanien	27	0,3	SE	Ruotsi – Sverige	129	16,1	
DD	Saksan DT – Tyska DR	30	0,3	FR	Ranska – Frankrike	352	4,1	SU	SNTL – Sovjetun.	228	28,6	
DE	Saksan LT – Tyska FR	1 317	11,9	GB	Iso-Britannia – Storbrit.	381	4,5	CA	Kanada – Canada	5	0,6	
DK	Tanska – Danmark	428	3,9	GR	Kreikka – Grekland	19	0,2	US	USA	26	3,3	
ES	Espanja – Spanien	167	1,5	HU	Unkari – Ungern	42	0,5					
FR	Ranska – Frankrike	791	7,2	IE	Irlanti – Irland	13	0,1	37	Metallien perus-			
GB	Iso-Britannia – Storbrit.	2 411	21,9	IS	Islanti – Island	6	0,1	teollisuus	4 756	100,0		
GR	Kreikka – Grekland	84	0,8	IT	Italia – Italian	76	0,9	AT	Itävalta – Österrike	47	1,0	
HU	Unkari – Ungern	57	0,5	NL	Alankomaat – Nederl.	1 007	11,8	BE	Belgia – Belgien	211	4,4	
IE	Irlanti – Irland	138	1,3	NO	Norja – Norge	273	3,2	BG	Bulgaria – Bulgarien	36	0,8	
IS	Islanti – Island	8	0,1	PL	Puola – Polen	15	0,2	CH	Sveitsi – Schweiz	103	2,2	
IT	Italia – Italian	147	1,3	PT	Portugali – Portugal	33	0,4	CS	Tsekkoslov. – Tjeckoslov.	61	1,3	
NL	Alankomaat – Nederl.	395	3,6	RO	Romania – Rumänien	13	0,2	DD	Saksan DT – Tyska DR	110	2,3	
NO	Norja – Norge	150	1,4	SE	Ruotsi – Sverige	1 932	22,7	DE	Saksan LT – Tyska FR	677	14,2	
PL	Puola – Polen	5	0,0	SU	SNTL – Sovjetun.	1 542	18,1	DK	Tanska – Danmark	292	6,1	
PT	Portugali – Portugal	42	0,4	TR	Turkki – Turkiet	22	0,3	ES	Espanja – Spanien	49	1,0	
SE	Ruotsi – Sverige	222	2,0	YU	Jugoslavia – Jugosl.	6	0,1	FR	Ranska – Frankrike	173	3,6	
SU	SNTL – Sovjetun.	1 347	12,2	CM	Kamerun	5	0,1	GB	Iso-Britannia – Storbrit.	563	11,8	
YU	Jugoslavia – Jugosl.	9	0,1	DZ	Algeria – Algeriet	10	0,1	HU	Unkari – Ungern	27	0,6	
CI	Norsunluur. – Elfenb.k.	11	0,1	EG	Egypti – Egypten	7	0,1	IE	Irlanti – Irland	21	0,4	
EG	Egypti – Egypten	71	0,6	ET	Etiopia – Etiopien	10	0,1	IT	Italia – Italian	144	3,0	
KE	Kenia – Kenya	5	0,0	LY	Libya – Libyen	9	0,1	NL	Alankomaat – Nederl.	263	5,5	
LY	Libya – Libyen	10	0,1	MA	Marokko – Marocko	9	0,1	NO	Norja – Norge	134	2,8	
MA	Marokko – Marocko	22	0,2	SD	Sudan	9	0,1	PL	Puola – Polen	22	0,5	
NG	Nigeria	21	0,2	ZA	E. Afrikka – S. Afrika	10	0,1	PT	Portugali – Portugal	11	0,2	
ZA	E. Afrikka – S. Afrika	165	1,5	ZM	Sambia – Zambia	16	0,2	SE	Ruotsi – Sverige	675	14,2	
AE	Arabiemiir. – Arabemir.	8	0,1	CN	Kiina – Kina	95	1,1	SU	SNTL – Sovjetun.	237	5,0	
BU	Burma	6	0,1	HK	Hongkong	17	0,2	TR	Turkki – Turkiet	21	0,4	
CN	Kiina – Kina	26	0,2	ID	Indonesia – Indonesien	7	0,1	LY	Libya – Libyen	7	0,2	
HK	Hongkong	20	0,2	IL	Israel	8	0,1	CN	Kiina – Kina	17	0,4	
ID	Indonesia – Indonesien	16	0,1	IN	Intia – Indien	16	0,2	CY	Kypros – Cyprien	16	0,3	
IL	Israel	55	0,5	IQ	Irak	9	0,1	HK	Hongkong	10	0,2	
IN	Intia – Indien	65	0,6	IR	Iran	93	1,1	IL	Israel	5	0,1	
IQ	Irak	23	0,2	JP	Japani – Japan	24	0,3	IN	Intia – Indien	41	0,9	
IR	Iran	128	1,2	KR	Korean tas. – R. Korea	8	0,1	JP	Japani – Japan	87	1,8	
JO	Jordania – Jordanien	13	0,1	MY	Malesia – Malaysia	19	0,2	SA	Saudi-Arab.	34	0,7	
JP	Japani – Japan	267	2,4	NP	Nepal	10	0,1	TW	Taiwan	21	0,4	
KW	Kuwait	11	0,1	PH	Filipp.	13	0,2	CA	Kanada – Canada	15	0,3	
LB	Libanon	34	0,3	PK	Pakistan	26	0,3	US	USA	574	12,1	
MY	Malesia – Malaysia	27	0,2	SA	Saudi-Arab.	43	0,5					
PH	Filipp.	7	0,1	SG	Singapore	30	0,3	38	Metallituote- ja			
SA	Saudi-Arab.	91	0,8	TH	Thaimaa – Thailand	30	0,4	koneteollisuus	20 211	100,0		
SG	Singapore	35	0,3	TW	Taiwan	8	0,1	AT	Itävalta – Österrike	160	0,8	
SY	Syyria – Syrien	8	0,1	CA	Kanada – Canada	59	0,7	BE	Belgia – Belgien	100	0,5	
TH	Thaimaa – Thailand	15	0,1	US	USA	144	1,7	BG	Bulgaria – Bulgarien	16	0,1	
TW	Taiwan	11	0,1	AR	Argentiina – Argent.	12	0,1	CH	Sveitsi – Schweiz	134	0,7	
CA	Kanada – Canada	38	0,3	BR	Brasilia – Brasilien	7	0,1	CS	Tsekkoslov. – Tjeckoslov.	68	0,3	
US	USA	711	6,4	CO	Kolumbia – Colombia	22	0,3	DD	Saksan DT – Tyska DR	21	0,1	
MX	Meksiko – Mexico	66	0,6	PE	Peru	6	0,1	DE	Saksan LT – Tyska FR	831	4,1	
AR	Argentiina – Argent.	29	0,3	VE	Venezuela	12	0,1	DK	Tanska – Danmark	375	1,9	
BR	Brasilia – Brasilien	156	1,4	AU	Australia – Australien	14	0,2	ES	Espanja – Spanien	72	0,4	
CL	Chile	6	0,1					FR	Ranska – Frankrike	340	1,7	
CO	Kolumbia – Colombia	53	0,5	36	Savi-, lasi- ja kiven-			GB	Iso-Britannia – Storbrit.	650	3,2	
PE	Peru	5	0,0	jälöstusteollisuus	797	100,0	GI	Gibraltar	23	0,1		
VE	Venezuela	51	0,5	AT	Itävalta – Österrike	7	0,9	GR	Kreikka – Grekland	42	0,2	
AU	Australia – Australien	408	3,7	BE	Belgia – Belgien	15	1,9	HU	Unkari – Ungern	29	0,1	
NZ	U.Seelanti – Nya Zeel.	8	0,1	CH	Sveitsi – Schweiz	8	1,0	IE	Irlanti – Irland	34	0,2	

III 6. (Jatk. – Forts. – Cont. 1983)

	Arvo	Osuus		Arvo	Osuus		Arvo	Osuus			
	Värde	Andel		Värde	Andel		Värde	Andel			
	Value	Share		Value	Share		Value	Share			
	milj.mk	%		milj.mk	%		milj.mk	%			
IS	Islanti – Island	15	0,1	IN	Intia – Indien	48	0,2	EC	Ecuador	25	0,1
IT	Italia – Italian	160	0,8	IQ	Irak	355	1,8	PE	Peru	24	0,1
MT	Malta	5	0,0	IR	Iran	16	0,1	UY	Uruguay	19	0,1
NL	Alankomaat – Nederl.	188	0,9	JO	Jordania – Jordanien	7	0,0	VE	Venezuela	339	1,7
NO	Norja – Norge	673	3,3	JP	Japani – Japan	51	0,3	AU	Australia – Australian	101	0,5
PL	Puola – Polen	37	0,2	KR	Korean tas. – R. Korea	59	0,3	NZ	U. Seelanti – Nya Zeel.	10	0,1
PT	Portugali – Portugal	31	0,2	KW	Kuwait	70	0,3				
SE	Ruotsi – Sverige	3 197	15,8	LK	Sri Lanka	5	0,0	39	Muu teollisuus	559	100,0
SU	SNTL – Sovjetun.	9 760	48,3	MY	Malesia – Malaysia	20	0,1	AT	Itävalta – Österrike	10	1,8
TR	Turkki – Turkiet	42	0,2	OM	Oman	7	0,0	CH	Sveitsi – Schweiz	18	3,2
YU	Jugoslavia – Jugosl.	19	0,1	PH	Filipp.	8	0,0	DE	Saksan LT – Tyska FR	74	13,2
DZ	Algeria – Algeriet	18	0,1	SA	Saudi-Arab.	172	0,9	DK	Tanska – Danmark	14	2,6
EG	Egypti – Egypten	53	0,3	SG	Singapore	128	0,6	FR	Ranska – Frankrike	24	4,2
ET	Etiopia – Etiopien	9	0,0	SY	Syyria – Syrien	6	0,0	GB	Iso-Britannia – Storbrit.	39	6,9
GH	Ghana	6	0,0	TH	Thaimaa – Thailand	15	0,1	IT	Italia – Italian	10	1,8
KE	Kenia – Kenya	7	0,0	TW	Taiwan	14	0,1	NL	Alankomaat – Nederl.	10	1,8
LY	Libya – Libyen	88	0,4	VN	Vietnam	5	0,0	NO	Norja – Norge	49	8,7
NG	Nigeria	26	0,1	CA	Kanada – Canada	145	0,7	SE	Ruotsi – Sverige	128	22,9
SD	Sudan	9	0,0	US	USA	645	3,2	SU	SNTL – Sovjetun.	18	3,2
TZ	Tansania – Tanzania	47	0,2	BM	Bermuda	74	0,4	JP	Japani – Japan	8	1,5
ZA	E. Afrikka – S. Afrika	195	1,0	CU	Kuuba – Cuba	10	0,0	CA	Kanada – Canada	31	5,6
ZM	Sambia – Zambia	31	0,2	DO	Domin. tas. – Domin. rep.	5	0,0	US	USA	98	17,6
ZW	Zimbabwe	7	0,0	GD	Grenada	8	0,0				
AE	Arabiemir. – Arabemir.	48	0,2	MX	Meksiko – Mexico	8	0,0	4	Muu toiminta	46	100,0
BD	Bangladesh	7	0,0	PA	Panama	51	0,3	NO	Norja – Norge	10	22,6
BU	Burma	6	0,0	XC	Br. Väli Am. – Br. M.Am.	5	0,0	SE	Ruotsi – Sverige	28	61,9
CN	Kiina – Kina	17	0,1	AR	Argentiina – Argent.	29	0,1	SU	SNTL – Sovjetun.	5	10,2
HK	Hongkong	22	0,1	BR	Brasilia – Brasilien	7	0,0				
ID	Indonesia – Indonesien	6	0,0	CL	Chile	20	0,1				
IL	Israel	19	0,1	CO	Kolumbia – Colombia	10	0,0	5	Muut tavarat	5	100,0

III 7. Vienti tavaroiden käytön mukaan maaryhmittäin ja maittain vuonna 1983

Exporten enligt varornas användning och enligt ländergrupper och länder år 1983

Exports by use of goods and by groups of countries in 1983

Maaryhmä/maa ¹⁾ Ländergrupp/land ¹⁾ Group of country/country ¹⁾	Milj. mk				Osuus Andel Share %			
	1 Raaka-aineet ja tuotanto- tarvikkeet	2 Poltto- ja voitelu- aineet	3 Investointi- tavarat	4 Kulutus- tavarat	1 Raaka- aineet ja tuo- tantotar- vikkeet	2 Poltto- ja voite- luaineet	3 Inves- tointi- tavarat	4 Kulutus- tavarat
Koko vienti — Totalexport — Total exports	44 094	3 174	12 084	10 318	63,3	4,6	17,3	14,8
OECD	30 076	3 164	3 172	6 822	69,5	7,3	7,3	15,8
EFTA	6 329	1 121	1 435	3 812	49,8	8,8	11,3	30,0
EEC	19 758	2 043	1 159	2 234	78,4	8,1	4,6	8,9
SEV—CMEA/Eur.	9 008	10	7 328	3 009	46,5	0,1	37,9	15,5
Kehitysmaat — U-länder — Dvng c.	4 215	0	1 399	445	69,5	0,0	23,1	7,3
OPEC	1 770	0	861	252	61,4	0,0	29,9	8,7
SU Neuvostoliitto — Sovjetunionen	8 054	10	7 249	2 930	44,1	0,1	39,7	16,1
SE Ruotsi — Sverige	3 964	1 023	1 024	2 615	45,9	11,8	11,9	30,3
GB Iso-Britannia — Storbritannien	6 137	90	244	729	85,2	1,2	3,4	10,1
DE Saksan LT — Tyska FR.	5 283	477	356	551	79,2	7,2	5,3	8,3
US USA	1 968	0	373	519	68,8	0,0	13,0	18,1
FR Ranska — Frankrike	2 268	201	151	224	79,6	7,1	5,3	7,9
NL Alankomaat — Nederländerna	1 806	749	84	131	65,2	27,0	3,0	4,7
DK Tanska — Danmark	1 666	471	167	277	64,5	18,3	6,5	10,7
NO Norja — Norge	1 127	98	271	880	47,4	4,1	11,4	37,0
IT Italia — Italien	1 100	0	79	122	84,6	0,0	6,1	9,4
BE Belgia — Belgien	866	55	48	116	79,8	5,1	4,4	10,7
CH Sveitsi — Schweiz	704	—	45	196	74,4	—	4,8	20,7
JP Japani — Japan	624	—	27	138	79,0	—	3,5	17,5
AU Australia — Australien	559	0	39	17	90,9	0,0	6,3	2,7
EG Egypti — Egypten	516	—	36	24	89,5	—	6,2	4,2
SA Saudi-Arabia — Saudiarabien	425	0	112	30	75,0	0,0	19,7	5,2
ES Espanja — Spanien	460	—	36	28	87,8	—	6,9	5,3
AT Itävalta — Österrike	353	—	81	84	68,0	—	15,7	16,3
DZ Algeria — Algeriet	409	—	17	44	87,1	—	3,5	9,3
IR Iran	344	—	6	93	77,7	—	1,4	20,9
ZA Etelä-Afrikan tasavalta — Sydaf- rikanska republiken	275	—	146	6	64,3	—	34,2	1,4
VE Venezuela	90	—	335	1	21,1	—	78,6	0,3
IQ Irak	160	0	244	18	38,0	0,0	57,9	4,2
CA Kanada — Canada	278	0	63	71	67,4	0,0	15,4	17,2
IE Irlanti — Irland	301	0	17	56	80,5	0,0	4,5	15,0
GR Kreikka — Grekland	331	—	14	29	88,6	—	3,8	7,6
DD Saksan DT — Tyska DR	356	—	9	10	95,1	—	2,3	2,6
CS Tsekkoslovakia — Tjeckoslova- kien	203	—	43	28	74,0	—	15,7	10,3
CN Kiina — Kina	247	—	8	1	96,8	—	2,9	0,3
IL Israel	225	—	9	13	91,1	—	3,7	5,2

1) Vuoden 1983 kolmekymmentä suurinta vientimaata
De trettio största exportländerna år 1983
The thirty most important countries by exports 1983

IV ULKOMAANKAUPAN YKSIKKÖARVO- JA VOLYYMI-INDEKSIT

Ulkomaankaupan määrissä ja hinnoissa tapahtuvien muutosten seuraamiseksi on laskettu yksikköarvo- ja volyyymi-indeksejä. Indeksien laskenta aloitettiin vuonna 1919, jolloin perusvuotena oli vuosi 1913. Muita perusvuosia ovat sen jälkeen olleet vuodet 1935, 1954, 1962, 1969, 1975 sekä nykyisin julkaistavissa indekseissä oleva vuosi 1980.

Indeksien laskentakaavoina käytetään yksikköarvoindeksejä laskettaessa Laspeyresin ja volyyymi-indeksejä laskettaessa Paaschen kaavaa. Indeksit lasketaan ketjuindekseinä, jolloin vertailuvuotena on aina edellinen vuosi. Ketjutettaessa merkitään vuosi 1980 = 100.

Indeksinimikkeinä käytetään CCCN-alanimikkeitä. Yksikköarvoindeksejä laskettaessa käytetään hintatietoina indeksinimikkeiden tilastoarvoa tullitariffin ilmoittamaa paljousyksikköä kohden. Sekä neljännesvuosi- että vuosindekseissä käytetään vertailuvuoden hintatietoina koko vuoden hintatietoja. Indeksiniimikkeiden punnukset saadaan indeksiniimikkeiden vertailuvuoden arvo-osuuksista. Punnukset korotetaan tavaraluokittain siten, että kuhunkin tavaraluokkaan kuuluvien indeksiniimikkeiden punnusten summa vastaa tavaraluokan arvo-osuutta vertailuvuonna.

Yksikköarvoindeksit lasketaan käytännössä seuraavasta kaavasta:

$$P_L = \frac{\sum w_o(p_n/p_o)}{\sum w_o}, \text{ jossa } p = \text{nimikkeen yksikköarvo ja } w = \text{punnus.}$$

där p = positionens enhetsvärde och w = vikt.

Volyyymi-indeksit lasketaan yksikköarvoindeksien avulla. Neljänneksien volyyymi-indeksit lasketaan siten, että neljänneksen arvoluku deflateroidaan vastaavalla yksikköarvoindeksillä edellisen vuoden tasoon. Tätä arvoa verrataan edellisen vuoden keskimääräiseen neljännesarvoon. Vuositason volyyymi-indeksit lasketaan vastaavalla tavalla vuosiarvojen avulla.

Sekä neljännesvuosi- että vuositason yksikköarvo- ja volyyymi-indeksien ketjuttaminen tapahtuu kertomalla ketjuttamattomat indeksit vastaavalla edellisen vuoden ketjutetulla vuosi-indeksillä.

Indeksit lasketaan koko tuonnista ja viennistä sekä itä- ja länsituonnista ja -viennistä. Tavaraluokituksena käytetään viennin indekseissä pääasiassa toimialaluokitusta ja tuonnin indekseissä tavaran käyttötarkoituksen mukaista luokitusta. Näiden lisäksi lasketaan koko tuonnista indeksit toimialaluokituksen ja SITC-luokituksen mukaan sekä koko viennistä SITC-luokituksen mukaan.

IV ENHETSVÄRDE- OCH VOLYMINDEX FÖR UTRIKESHANDELN

För att kunna följa växlingarna i utrikeshandelns priser och utrikeshandelns kvantitativa utveckling har man räknat ut enhetsvärde- och volymindex. Indexen började beräknas år 1919, varvid basåret var år 1913. Andra basår har därefter varit åren 1935, 1954, 1962, 1969, 1975 och 1980, av vilka det sistnämnda utgör basår i de index, som publiceras i dag.

Som beräkningsformel för enhetsvärdeindex används Laspeyres indexformel och för volymindex Paasches formel. Indexen beräknas som kedjeindex, varvid så som jämförelseår alltid används det föregående året. Vid kedjning betecknas år 1980 = 100.

Som indexpositioner används underpositionerna i CCCN. Vid beräkningen av enhetsvärdeindex används så som prisuppgifter indexpositionernas statistiska värde per den i tulltariffen angivna kvantitetsheten. Både i kvartals- och årsindex används hela årets prisuppgifter så som jämförelseårets prisuppgifter. Som indexpositionernas vikter används deras värdeandel i jämförelseåret. Indexpositionernas vikter höjs inom varukategorierna så, att vikternas summa inom varje varukategori motsvarar varukategoriens värdeandel i jämförelseåret.

Enhetsvärdeindex beräknas i praktiken enligt följande formel:

Volymindexen beräknas med hjälp av enhetsvärdeindexen. Volymindex för kvartalen beräknas så, att kvartalets värdetal deflateras med motsvarande enhetsvärdeindex till föregående års nivå. Detta värde jämförs med det genomsnittliga kvartalsvärdet för det föregående året. Volymindex för årsnivå beräknas på motsvarande sätt genom användning av årsvärdena.

Enhetsvärde- och volymindex för både kvartals- och årsnivå kedjas genom att multiplicera de icke kedjade indexen med föregående års motsvarande kedjade årsindex.

Indexen beräknas på totalimporten och -exporten samt på öst- och västimporten och -exporten. Som varuklassificering används i exportindexen huvudsakligen näringsgrensklassificering och i importindexen klassificering som baserar sig på varornas användning. Därtill beräknas indexen på totalimporten enligt näringsgrensklassificering och SITC-klassificering samt på totalexporten enligt SITC-klassificering.

IV 1. Tuonti tavaroiden käytön mukaan: yksikköarvo- ja volyymi-indeksi (1980 = 100) vuosina 1974 – 1983
Importen enligt varornas användning: enhetsvärde- och volymindex (1980 = 100) åren 1974 – 1983
Imports by use of goods: unit value and volume index (1980 = 100) in 1974 – 1983

Tavaraluokka Varukategori Goods category	Yksikköarvoindeksi Enhetsvärdeindex Unit value index						
	1974	1975	1976	1977	1978	1979	1980
Koko tuonti – Totalimport – Total imports	49	54	57	67	74	86	100
1 Raaka-aineet ja tuotantotarvikkeet	50	54	56	66	71	83	100
11 Maa- ja metsätalouteen	55	73	69	76	87	90	100
13 Teollisuuteen	50	54	56	65	70	82	100
131 Elintarvike-, juoma- ja tupakkateollisuuteen	55	63	61	96	90	87	100
1312 Sokeri	73	113	51	36	34	37	100
1313 Kahvi	40	37	61	129	105	87	100
132 Tekstiili-, vaate- ja nahkateollisuuteen	68	66	71	81	87	97	100
1322 Langat	70	62	65	74	80	92	100
1323 Kankaat ja neulokset	64	69	71	81	89	93	100
133 Puutavarateollisuuteen	70	74	73	77	84	89	100
134 Paperi- ja graafiseen teollisuuteen	59	73	76	77	82	88	100
135 Kemialliseen teollisuuteen	43	43	45	50	52	71	100
1351 Raakaöljy	36	36	39	44	46	65	100
1352 Kemialliset alkuaineet ja epäorgaaniset kemikaalit	81	63	69	76	85	100
1353 Orgaaniset kemikaalit	60	65	66	68	95	100
1356 Muoviraaka-aineet	60	61	64	66	88	100
136 Savi-, lasi- ja kivenjalostusteollisuuteen	54	60	55	62	70	84	100
137 Metallien perusteollisuuteen	52	71	68	71	75	86	100
1371 Malmit ja rikasteet	78	81	79	79	88	100
1372 Perusmetallit	70	60	63	67	10	100
138 Metallituote- ja koneteollisuuteen	56	61	65	77	88	97	100
1381 Valssaustuotteet	68	69	68	76	82	90	100
1384 Koneteollisuuden tuotantotarvikkeet	48	60	67	79	94	10	100
1385 Sähkötekniikan teollisuuden tuotantotarvikkeet	57	57	62	76	83	98	100
1386 Kulkuneuvoteollisuuden tuotantotarvikkeet	50	59	65	76	92	97	100
139 Muuhun teollisuuteen	70	77	82	94	10	100
15 Rakennustoimintaan	52	67	66	75	85	92	100
19 Muuhun toimintaan	44	42	57	73	82	86	100
2 Poltto- ja voiteluaineet	42	41	44	50	52	81	100
21 Kiinteät polttoaineet	59	65	64	70	73	76	100
22 Nestemäiset polttoaineet	35	32	36	42	45	88	100
3 Investointitavarat	47	55	62	73	89	94	100
31 Maa- ja metsätalouteen	49	60	68	80	91	98	100
32 Kuljetusneuvot	46	54	62	73	89	95	100
33 Muut koneet ja laitteet	46	55	61	72	89	93	100
4 Kulutustavarat	58	65	70	80	92	96	100
41 Elintarvikkeet, juomat ja tupakka	56	61	64	77	90	94	100
42 Tekstiili- ja vaatetustavarat	60	63	67	76	85	90	100
43 Muut lyhytaikaiset kulutustavarat	60	67	73	83	94	97	100
44 Henkilöautot	52	59	68	81	94	99	100
45 Muut kestävät kulutustavarat	63	72	75	82	94	98	100

			Volyyimi-indeksi Volymindex Volume index									
1981	1982	1983	1974	1975	1976	1977	1978	1979	1980	1981	1982	1983
112	117	125	90	90	86	79	75	89	100	94	95	98
113	117	124	86	82	82	75	75	90	100	90	91	93
115	124	127	66	67	61	65	69	82	100	86	91	112
113	117	125	84	81	81	76	74	90	100	89	90	91
98	101	106	91	85	80	65	72	90	100	98	111	90
98	47	48	..	100	80	92	92	70	100	72	139	107
82	93	102	..	88	103	71	78	97	100	91	96	93
104	112	123	80	78	82	75	76	95	100	94	91	87
104	110	118	..	85	89	77	80	100	100	99	95	89
107	114	123	..	74	79	75	77	100	100	90	89	86
116	122	135	98	81	79	82	85	91	100	83	83	83
113	123	126	91	89	94	83	78	84	100	98	116	133
123	125	131	76	71	80	83	79	96	100	86	80	85
128	130	135	73	75	87	89	81	99	100	84	75	80
119	131	126	..	47	52	56	59	84	100	98	87	102
111	110	119	..	60	77	77	81	94	100	97	98	100
96	96	107	..	55	70	72	78	91	100	99	100	112
109	112	113	82	66	69	74	74	91	100	79	84	91
111	117	121	68	57	58	58	65	96	100	85	90	96
130	139	156	..	66	64	66	81	107	100	85	102	103
102	101	102	..	39	38	39	44	76	100	78	75	95
106	111	121	92	92	84	72	67	79	100	91	97	96
96	101	104	..	94	85	72	64	81	100	90	97	97
110	119	130	..	96	84	68	62	74	100	97	102	99
105	110	125	..	92	89	80	76	82	100	90	95	92
110	114	123	..	91	83	72	66	79	100	86	96	99
109	107	129	..	47	45	48	53	76	100	91	97	99
103	111	114	119	105	92	71	70	81	100	96	99	108
107	113	115	99	95	92	60	95	111	100	111	130	154
127	132	129	114	100	88	102	104	103	100	99	90	95
156	149	124	85	83	60	92	102	102	100	121	100	94
113	126	133	152	116	105	112	105	103	100	90	88	97
105	111	124	103	119	100	83	67	76	100	106	104	110
101	111	131	83	91	70	82	69	83	100	104	98	94
105	108	120	109	147	114	111	73	73	100	111	101	113
106	113	124	105	113	99	72	65	77	100	104	105	111
108	114	126	76	83	79	77	70	86	100	100	108	113
110	115	127	81	92	89	85	80	88	100	97	104	103
107	113	122	53	59	63	68	59	80	100	101	113	113
107	116	125	80	83	78	76	72	88	100	100	103	114
110	119	136	78	95	80	75	70	90	100	100	116	119
106	110	123	79	81	80	79	69	83	100	100	105	115

IV 2. Vienti toimialojen mukaan: yksikköarvo- ja volyymi-indeksi (1980 = 100) vuosina 1974 – 1983
 Exporten fördelad enligt näringsgrenar: enhetsvärde- och volymindeks (1980 = 100) åren 1974 – 1983
 Exports by industries: unit value and volume index (1980 = 100) in 1974 – 1983

Tavaraluokka Varukategori Goods category	Yksikköarvoindeksi Enhetsvärdeindex Unit value index						
	1974	1975	1976	1977	1978	1979	1980
Koko vienti – Totalexport – Total exports	54	63	65	75	80	90	100
1 Maa- ja metsätalous sekä kalastus	58	55	73	87	95	115	100
11 Maatalous	61	54	75	90	99	123	100
1122 Turkkikset, valmistamattomat	58	51	74	89	99	125	100
12 Metsätalous	72	76	73	83	86	89	100
2 Kaivos- ja muu kaivannaistoiminta	58	72	77	85	97	103	100
3 Teollisuus	54	63	65	75	79	89	100
31 Elintarvike-, juoma- ja tupakkateollisuus	61	86	76	82	88	95	100
311 Maitotaloustuotteet	61	73	75	78	88	94	100
313 Sokeri, makeiset ja kaakaovalmisteet	72	135	80	85	85	87	100
314 Muut ravinto- ja nautintoaineet	60	75	74	84	85	93	100
32 Tekstiili-, vaate- ja nahkateollisuus	56	62	67	77	85	91	100
321 Tekstiilit	58	63	70	78	86	91	100
322 Vaatteet	56	63	66	76	83	91	100
324 Jalkineet	52	61	70	79	93	94	100
33 Puutavateollisuus	67	60	63	76	76	84	100
331 Sahattu ja höylätty puutavara, ml. karkeasti syrjäyty	69	59	61	76	75	83	100
332 Vaneri, vaneriviilu ja rimalevy	63	58	63	77	77	88	100
333 Lastulevy	68	70	68	75	81	86	100
34 Paperi- ja graafinen teollisuus	57	76	72	76	79	88	100
341 Paperimassa	54	82	80	74	67	84	100
342 Kuitulevy	57	60	66	76	73	81	100
343 Pahvi ja kartonki	62	75	69	71	75	85	100
344 Paperi	60	75	71	79	85	91	100
345 Pahvi- ja paperituotteet	56	74	69	73	76	87	100
35 Kemiallinen teollisuus	49	52	52	54	60	86	100
351 Maaöljy- ja kivihillituotteet	31	39	37	44	86	100
353 Muoviteollisuuden tuotteet	59	66	63	66	70	83	100
354 Tekokuidut	69	72	67	75	79	90	100
355 Kumiteollisuuden tuotteet	52	67	71	80	84	88	100
36 Savi-, lasi- ja kivenjalostusteollisuus	50	58	67	78	85	87	100
37 Metallien perusteollisuus	64	67	70	72	75	93	100
371 Rauta ja teräs	62	73	70	74	77	92	100
372 Kupari	81	54	61	61	65	85	100
38 Metallituote- ja koneteollisuus	46	57	63	81	89	92	100
381 Metallituotteet	65	70	79	87	93	90	100
385 Kotitalouskoneet ja elektroniset viihdelaitteet	69	79	85	92	96	97	100
386 Sähkökoneet ja -laitteet, muualle kuulumattomat sekä kaapelit	42	50	55	71	81	95	100
387 Muut koneet ja laitteet	44	54	58	73	85	89	100
39 Muu teollisuus	53	62	69	81	87	91	100
392 Urheiluvälineet	53	62	69	81	87	91	100

			Volyymi-indeksi Volymindex Volume index									
1981	1982	1983	1974	1975	1976	1977	1978	1979	1980	1981	1982	1983
111	119	127	73	61	71	78	84	92	100	103	100	104
108	110	99	58	57	81	91	72	86	100	135	104	118
107	107	94	62	66	94	99	79	89	100	138	123	149
106	106	93	..	63	64	64	73	86	100	140	125	140
113	119	122	31	27	39	66	46	76	100	128	54	37
99	103	124	48	49	59	72	72	87	100	139	148	130
111	119	127	74	61	71	78	84	92	100	102	100	104
118	133	145	65	48	57	73	71	79	100	135	97	105
127	149	160	76	62	76	92	92	92	100	94	74	106
133	112	109	..	59	53	83	63	75	100	128	117	125
107	130	141	..	45	43	62	56	65	100	165	89	73
109	121	134	69	72	69	72	75	86	100	110	97	80
105	108	114	90	81	74	78	76	87	100	102	105	97
111	126	141	69	74	72	74	78	88	100	110	90	74
105	116	130	44	54	51	59	57	73	100	133	127	91
105	105	116	61	47	59	65	79	93	100	85	77	77
102	95	111	62	41	57	63	78	94	100	78	68	73
103	104	118	68	61	76	71	91	99	100	97	96	92
106	118	125	89	74	67	56	79	87	100	94	67	53
112	119	121	87	61	69	73	84	94	100	97	93	101
118	118	117	70	49	57	62	78	96	100	87	75	80
110	112	122	127	87	64	60	76	90	100	93	72	70
109	118	123	112	66	95	92	96	105	100	106	104	111
111	118	120	88	63	70	74	85	94	100	99	101	111
113	126	126	..	69	65	74	76	75	100	97	81	92
113	114	122	44	34	51	68	79	73	100	104	98	117
122	120	130	..	12	45	78	94	55	100	94	92	126
101	104	113	59	46	51	68	76	84	100	102	101	111
110	120	127	62	50	50	75	81	81	100	81	93	112
111	117	125	53	42	43	45	63	89	100	93	105	106
110	122	124	51	48	56	64	76	106	100	105	109	111
100	103	107	49	48	56	80	94	103	100	108	104	125
95	109	110	44	41	47	75	109	114	100	112	106	129
92	86	101	66	72	97	129	109	116	100	123	129	161
116	133	145	80	82	94	98	93	97	100	111	124	121
112	132	137	..	52	50	64	69	84	100	113	105	96
98	100	103	..	74	70	72	71	86	100	95	95	111
110	125	153	..	56	64	67	62	71	100	101	107	93
116	133	141	..	58	98	106	89	90	100	107	115	107
110	119	131	67	60	62	70	80	98	100	97	92	102
111	126	140	55	50	58	71	84	101	100	81	85	98

IV 3. Tuonti toimialojen mukaan: yksikköarvo- ja volyymi-indeksi (1980 = 100) vuosina 1979 – 1983

Importen enligt näringsgrenar: enhetsvärde- och volymindex (1980 = 100) åren 1979 – 1983

Imports by industries: unit value and volume index (1980 = 100) in 1979 – 1983

Tavaraluokka Varukategori Goods category	Yksikköarvoindeksi Enhetsvärdeindex Unit value index					Volyymi-indeksi Volymindex Volume index				
	1979	1980	1981	1982	1983	1979	1980	1981	1982	1983
Koko tuonti – Totalimport – Total imports	86	100	112	117	125	89	100	94	95	98
1 Maa- ja metsätalous sekä kalastus	89	100	101	109	117	95	100	99	118	100
11 Maatalous	89	100	97	103	111	96	100	99	118	90
12 Metsätalous	85	100	124	143	148	91	100	97	119	146
2 Kaivos- ja muu kaivannaistoiminta	66	100	130	131	133	100	100	87	79	83
21 Kivihiihi, raakaöljy ja maakaasu	65	100	131	131	133	99	100	87	78	81
23 Malmikaivos- ja muu kaivannaistoiminta .	82	100	119	124	132	107	100	86	99	102
3 Teollisuus	94	100	107	113	123	84	100	96	99	103
31 Elintarvike-, juoma- ja tupakkateollisuus	89	100	106	107	118	84	100	95	98	93
311 Elintarviketeollisuuden tuotteet	87	100	105	101	111	84	100	93	103	97
313 Juoma- ja tupakkateollisuuden tuotteet .	100	100	116	148	175	89	100	113	76	75
32 Tekstiili-, vaate- ja nahkateollisuus	94	100	106	112	123	92	100	98	100	96
321 Tekstiilit	93	100	107	113	121	98	100	95	96	94
322 Vaatteet	92	100	109	112	123	80	100	95	111	109
323 Nahka- ja turkistuotteet	105	100	97	111	139	91	100	113	98	80
324 Jalkineet	90	100	101	109	119	62	100	116	104	99
33 Puutavateollisuus	96	100	106	113	127	85	100	100	127	155
331 Puutavateollisuuden tuotteet (pl. huonekalut)	96	100	110	120	134	86	100	94	123	154
332 Huonekalut	96	100	94	96	110	83	100	119	138	155
34 Paperi- ja graafinen teollisuus	88	100	107	121	124	87	100	98	99	109
341 Paperiteollisuuden tuotteet	88	100	106	117	120	81	100	101	105	114
342 Graafisen teollisuuden tuotteet	88	100	109	128	133	97	100	93	88	99
35 Kemiallinen teollisuus	90	100	109	116	123	92	100	94	94	104
351 Maaöljy- ja kivihiihtuotteet	86	100	115	127	133	101	100	89	88	98
352 Muoviraaka-aineet	88	100	98	100	110	91	100	102	97	110
353 Muoviteollisuuden tuotteet	94	100	102	107	115	86	100	101	106	115
355 Kumiteollisuuden tuotteet	90	100	106	111	119	91	100	93	98	105
36 Savi-, lasi- ja kivenjalostusteollisuus	92	100	110	117	125	82	100	81	86	95
37 Metallien perusteollisuus	90	100	97	99	104	80	100	92	93	94
371 Rauta ja teräs	92	100	96	103	104	80	100	93	97	94
372 Muut metallit	88	100	99	93	106	80	100	91	87	94
38 Metallituote- ja koneteollisuus	97	100	107	114	126	79	100	99	103	107
381 Metallituotteet	96	100	103	106	111	74	100	93	98	101
382 Koneet ja laitteet (pl. sähkökoneet ja -laitteet)	97	100	106	114	127	77	100	102	106	105
383 Sähkökoneet ja -laitteet sekä kaapelit . .	97	100	108	117	129	85	100	94	101	106
384 Kuljetusneuvot ja niiden osat	99	100	110	116	128	80	100	99	103	110
385 Kojeeet, kellot ja muut hienomekaaniset tuotteet	97	100	108	110	122	80	100	95	104	111
39 Muu teollisuus	99	100	108	120	133	84	100	98	95	103
4 Muu toiminta	79	100	108	115	112	101	100	97	115	130

IV 4. Tuonti SITC-luokituksen mukaan: yksikköarvo- ja volyyymi-indeksi (1980 = 100)
vuosina 1979 – 1983

Importen enligt SITC-klassificeringen: enhetsvärde- och volymindex (1980 = 100) åren 1979 – 1983

Imports by SITC: unit value and volume index (1980 = 100) in 1979 – 1983

SITC	Yksikköarvoindeksi Enhetsvärdeindex Unit value index					Volyyymi-indeksi Volymindex Volume index				
	1979	1980	1981	1982	1983	1979	1980	1981	1982	1983
Koko tuonti – Totalimport – Total imports	86	100	112	117	125	89	100	94	95	98
0 Elintarvikkeet ja elävät eläimet	85	100	99	101	106	92	100	98	115	96
03 Kalat ja kalavalmisteet	96	100	111	115	124	85	100	99	103	112
04 Vilja ja viljatuotteet.	86	100	106	113	104	108	100	138	231	48
05 Hedelmät ja kasvikset.	91	100	113	119	130	88	100	95	98	92
06 Sokeri ja sokerivalmisteet, hunaja.	45	100	100	56	56	76	100	71	119	100
07 Kahvi, tee, kaakao, mausteet ja tuotteet niistä	89	100	83	92	101	97	100	95	101	100
1 Juomat ja tupakka	100	100	116	144	167	90	100	113	77	79
11 Juomat	95	100	112	114	116	87	100	89	91	100
12 Tupakka ja tupakkavalmisteet.	103	100	118	159	197	92	100	128	73	72
2 Raaka-aineet, pl. polttoaineet	92	100	113	121	129	92	100	89	102	108
21 Vuodat, nahat ja turkisnahat, valmistamattomat	132	100	101	117	134	63	100	79	74	75
22 Öljysiemenet, öljypitoiset pähkinät ja ytimet	106	100	125	114	139	88	100	85	102	108
23 Luonnonkumi, synteettinen ja regeneroitu kumi.	92	100	103	109	118	98	100	94	105	109
24 Puutavara	87	100	120	137	144	92	100	100	133	166
26 Tekstiilikuidut sekä niiden jätteet.	97	100	111	114	125	98	100	94	93	88
27 Kivennäisaineet, valmistamattomat	82	100	112	116	119	99	100	89	92	90
28 Malmit ja metalliromu	88	100	120	126	138	99	100	81	93	101
3 Poltto- ja voiteluaineet, sähkövirta	70	100	127	129	132	99	100	88	81	86
32 Kivihilli, koksi, briketit yms.	76	100	137	135	119	102	100	112	98	94
33 Kivennäisöljyt ja kivennäisöljytuotteet.	69	100	125	129	135	99	100	85	78	83
34 Kaasut	54	100	139	138	137	102	100	89	74	76
35 Sähkövirta	91	100	109	113	108	95	100	117	172	230
4 Eläin- ja kasviöljyt ja -rasvat	114	100	101	100	120	82	100	128	101	111
5 Kemialliset aineet ja tuotteet	90	100	108	113	119	90	100	97	96	108
51 Orgaaniset kemialliset aineet.	95	100	111	109	119	94	100	99	99	105
52 Epäorgaaniset kemialliset aineet.	85	100	119	128	123	91	100	97	94	106
53 Väri- ja parkitusaineet	98	100	100	107	114	89	100	96	95	108
54 Lääkevalmisteet ja farmaseuttiset tuotteet.	110	100	112	122	127	79	100	96	94	107
55 Haju-, kiillotus- ja puhdistusaineet	92	100	98	106	116	86	100	102	97	109
56 Lannoitteet, valmistetut	77	100	122	127	125	72	100	83	89	123
58 Muovit, regeneroitu selluloosa ja tekohartsit.	83	100	99	102	112	97	100	102	98	110
59 Erinäiset kemialliset tuotteet	91	100	116	129	128	85	100	87	89	102
6 Valmistetut tavarat valmistusainetta	93	100	102	107	114	84	100	93	93	95
61 Nahka, nahkatavarat ja muokatut turkisnahat	104	100	98	109	134	89	100	114	95	75
62 Kumituotteet	95	100	105	109	116	84	100	91	93	102
63 Puu- ja korkkituotteet, pl. huonekalut	92	100	109	121	132	83	100	83	86	108
64 Paperi ja pahvi sekä tuotteet niistä	88	100	106	116	119	89	100	101	97	120
65 Tekstiilituotteet, pl. vaatteet	93	100	106	113	121	97	100	94	94	93
66 Kivennäisainetuotteet	91	100	110	116	123	81	100	83	87	96
67 Rauta ja teräs	93	100	96	104	105	79	100	94	96	93
68 Muut metallit	88	100	98	91	106	77	100	89	84	87
69 Tuotteet epäjalosta metallista	98	100	102	106	110	75	100	95	98	102

IV 4. (Jatk. — Forts. — Cont. 1983)

SITC	Yksikköarvoindeksi Enhetsvärdeindex Unit value index					Volyymi-indeksi Volymindex Volume index				
	1979	1980	1981	1982	1983	1979	1980	1981	1982	1983
7 Koneet, laitteet ja kuljetusvälineet	97	100	107	115	128	79	100	100	103	106
71 Voimakoneet ja moottorit	96	100	106	112	127	97	100	102	114	102
72 Eräiden teollisuudenalojen koneet	95	100	103	108	127	74	100	104	104	93
73 Metalliteollisuuskoneet	98	100	101	119	118	58	100	113	95	91
74 Yleiskäyttöiset teollisuuden koneet ja laitteet	96	100	108	117	126	75	100	96	96	98
75 Toimistokoneet ja atk-laitteet	99	100	108	115	134	71	100	104	117	136
76 Puhelin-, radio-, tv- yms. -laitteet	100	100	113	136	137	79	100	93	93	109
77 Muut sähkökoneet ja -laitteet	96	100	104	108	124	86	100	92	99	104
78 Moottoriajoneuvot	99	100	110	116	128	83	100	93	102	103
8 Erinäiset valmiit tavarat	92	100	108	113	124	85	100	98	107	114
81 Saniteetti-, lämmitys- ja valaistustarvikkeet	91	100	113	112	121	84	100	83	100	116
82 Huonekalut	96	100	95	96	110	82	100	126	149	165
84 Vaatteet	93	100	108	112	122	80	100	96	110	109
85 Jalkineet	86	100	104	112	122	71	100	110	117	114
87 Tieteelliset ja optiset kojeet	92	100	114	120	131	82	100	91	102	107
88 Valokuvauskojeet ja -tarvikkeet, kellot . . .	90	100	106	104	116	90	100	95	102	108
89 Muut valmiit tavarat	93	100	107	117	127	89	100	98	103	118

IV 5. Vienti SITC-luokituksen mukaan: yksikköarvo- ja volyymi-indeksi (1980 = 100) vuosina 1979 – 1983

Exporten enligt SITC-klassificeringen: enhetsvärde- och volymindex (1980 = 100) åren 1979 – 1983
Exports by SITC: unit value and volume index (1980 = 100) in 1979 – 1983

SITC	Yksikköarvoindeksi Enhetsvärdeindex Unit value index					Volyymi-indeksi Volymindex Volume index				
	1979	1980	1981	1982	1983	1979	1980	1981	1982	1983
Koko vienti – Totalexport – Total exports	90	100	111	119	127	92	100	103	100	104
0 Elintarvikkeet ja elävät eläimet	91	100	123	135	144	85	100	129	101	120
02 Maitotaloustuotteet ja munat	93	100	127	146	153	91	100	95	78	108
04 Vilja ja viljatuotteet	92	100	118	132	131	136	100	156	101	176
06 Sokeri ja sokerivalmisteet, hunaja	87	100	160	119	113	71	100	128	127	131
07 Kahvi, tee, kaakao, mausteet ja tuotteet niistä	86	100	110	108	108	89	100	117	114	114
1 Juomat ja tupakka	94	100	99	117	141	71	100	189	74	45
11 Juomat	100	100	112	121	146	47	100	125	109	62
12 Tupakka ja tupakkavalmisteet	92	100	89	110	130	87	100	246	51	34
2 Raaka-aineet, pl. polttoaineet	87	100	108	106	112	92	100	90	76	81
21 Vuodat, nahat ja turkisnahat, valmistamattomat	127	100	106	107	94	86	100	137	122	134
24 Puutavara ja korkki	83	100	104	99	113	92	100	83	66	69
25 Paperimassa	84	100	117	117	117	95	100	88	75	81
26 Tekstiilikuidut sekä niiden jätteet	90	100	110	120	127	81	100	81	93	112
27 Kivennäisaineet, valmistamattomat	97	100	107	113	128	81	100	115	123	106

IV 5. (Jatk. — Forts. — Cont. 1983)

SITC	Yksikköarvoindeksi Enhetsvärdeindex Unit value index					Volyymi-indeksi Volymindex Volume index				
	1979	1980	1981	1982	1983	1979	1980	1981	1982	1983
3 Poltto- ja voiteluaineet, sähkövirta	86	100	122	119	130	59	100	91	93	120
32 Kivihiili, koksi, briketit yms.	127	100	66	46	94	65	100	188	205	129
33 Kivennäisöljyt ja kivennäisöljytuotteet.	86	100	122	120	130	55	100	94	92	126
4 Eläin- ja kasviöljyt ja -rasvat	117	100	90	87	114	62	100	98	129	173
5 Kemialliset aineet ja tuotteet	81	100	109	110	117	89	100	115	104	113
51 Orgaaniset kemialliset aineet.	75	100	116	119	120	124	100	108	101	113
52 Epäorgaaniset kemialliset aineet.	87	100	111	110	107	74	100	113	87	104
53 Väri- ja parkitusaineet	86	100	107	119	132	75	100	132	94	92
55 Haju-, kiillotus- ja puhdistusaineet	90	100	105	105	98	37	100	161	84	82
58 Muovit, regeneroitu selluloosa ja tekohartsit	83	100	96	90	102	95	100	93	108	120
59 Erinäiset kemialliset tuotteet	75	100	137	147	154	103	100	101	118	101
6 Valmistetut tavarat valmistusaineittain.	90	100	108	117	120	95	100	101	101	108
61 Nahka, nahkatavarat ja muokatut turkinahat	82	100	109	106	111	88	100	67	85	100
62 Kumi tuotteet	90	100	114	130	139	97	100	96	104	105
63 Puu- ja korkkituotteet, pl. huonekalut	86	100	107	119	127	95	100	94	96	87
64 Paperi ja pahvi sekä tuotteet niistä	89	100	111	119	122	93	100	100	99	108
65 Tekstiilituotteet, pl. vaatteet	90	100	102	105	113	90	100	99	105	101
66 Kivennäisainetuotteet	93	100	110	120	122	99	100	106	109	112
67 Rauta ja teräs	92	100	95	109	110	114	100	112	105	129
68 Muut metallit	95	100	106	98	105	92	100	101	98	115
69 Tuotteet epäjalosta metallista	92	100	111	130	134	85	100	115	119	104
7 Koneet, laitteet ja kuljetusvälineet	95	100	119	134	148	97	100	109	127	124
71 Voimakoneet ja moottorit	126	100	123	138	155	61	100	112	127	137
72 Eräiden teollisuudenalojen koneet	103	100	143	171	188	90	100	93	86	67
73 Metalliteollisuuskoneet.	98	100	113	141	128	69	100	87	113	110
74 Yleiskäyttöiset teollisuuden koneet ja laitteet	86	100	114	132	142	95	100	109	122	107
76 Puhelin-, radio-, tv- yms. -laitteet	96	100	101	112	142	77	100	104	106	107
77 Muut sähkökoneet ja -laitteet	93	100	110	119	135	74	100	98	106	92
8 Erinäiset valmiit tavarat	90	100	110	123	134	87	100	108	95	85
81 Saniteetti-, lämmitys- ja valaistustarvikkeet	94	100	128	159	169	80	100	122	78	78
82 Huonekalut	86	100	110	120	121	89	100	98	92	81
84 Vaatteet	91	100	111	126	141	87	100	111	91	73
85 Jalkineet	93	100	105	115	128	73	100	129	128	92
89 Muut valmiit tavarat	88	100	106	115	124	88	100	100	92	98

IV 6. Itätuonti tavaroiden käytön mukaan: yksikköarvo- ja volyyymi-indeksi (1980 = 100) vuosina 1979 – 1983

Östimporten enligt varornas användning: enhetsvärde- och volymindex (1980 = 100) åren 1979 – 1983

Eastern imports by use of goods: unit value and volume index (1980 = 100) in 1979 – 1983

Tavaraluokka Varukategori Goods category	Yksikköarvoindeksi Enhetsvärdeindex Unit value index					Volyyymi-indeksi Volymindex Volume index				
	1979	1980	1981	1982	1983	1979	1980	1981	1982	1983
Koko tuonti—Totalimport—Total imports	72	100	122	127	132	100	100	94	100	109
1 Raaka-aineet ja tuotantotarvikkeet	67	100	122	125	131	99	100	101	109	121
11 Maa- ja metsätalouteen	76	100	126	131	129	94	100	90	127	140
13 Teollisuuteen	66	100	122	124	131	100	100	101	108	120
131 Elintarvike-, juoma- ja tupakkateollisuuteen.	102	100	111	118	101	156	100	79	81	72
132 Tekstiili- vaate- ja nahkateollisuuteen.	92	100	125	129	141	97	100	79	67	61
1322 Langat	94	100	123	136	141	101	100	77	77	67
1323 Kankaat ja neulokset	88	100	130	141	151	102	100	80	58	59
133 Puutavateollisuuteen	81	100	120	128	140	91	100	76	80	70
134 Paperi- ja graafiseen teollisuuteen	86	100	125	142	150	88	100	94	103	140
135 Kemialliseen teollisuuteen	61	100	124	125	131	104	100	105	113	127
1351 Raakaöljy	61	100	124	125	131	105	100	105	113	127
1352 Kemialliset alkuaineet ja epäorgaaniset kemikaalit	67	100	137	155	135	68	100	99	110	137
1353 Orgaaniset kemikaalit	80	100	109	116	128	80	100	89	90	130
1357 Kautsu	80	100	105	112	127	60	100	81	87	94
136 Savi-, lasi- ja kivenjalostusteollisuuteen.	80	100	109	114	124	105	100	113	102	101
137 Metallien perusteollisuuteen	78	100	110	115	115	93	100	89	87	83
1371 Malmit ja rikasteet	95	100	119	121	152	107	100	100	104	83
1372 Perusmetallit	95	100	96	91	93	59	100	92	90	75
138 Metallituote- ja koneteollisuuteen.	93	100	112	117	139	77	100	84	88	86
1381 Valssaus tuotteet	91	100	100	111	114	82	100	91	127	119
1385 Sähkötekniikan teollisuuden tuotantotarvikkeet	89	100	100	92	115	99	100	109	100	109
1386 Kulkuneuvoteollisuuden tuotantotarvikkeet	106	100	136	158	240	49	100	53	50	43
15 Rakennustoimintaan	103	100	103	128	128	96	100	104	109	108
19 Muuhun toimintaan	78	100	108	121	135	53	100	111	154	185
2 Poltto- ja voiteluaineet	82	100	126	134	135	106	100	81	81	87
21 Kiinteät polttoaineet	80	100	160	150	126	115	100	54	69	72
22 Nestemäiset polttoaineet	88	100	113	126	133	103	100	90	88	98
3 Investointitavarat	90	100	115	131	141	66	100	65	57	47
31 Maa- ja metsätalouteen	99	100	119	128	131	74	100	150	122	60
33 Muut koneet ja laitteet	89	100	114	132	146	126	100	114	98	99
4 Kulutustavarat	92	100	116	122	130	87	100	93	85	88
41 Elintarvikkeet, juomat ja tupakka	99	100	116	122	127	80	100	87	82	87
42 Tekstiili- ja vaatetustavarat	85	100	122	127	132	79	100	84	72	81
43 Muut lyhytaikaiset kulutustavarat	93	100	119	128	140	81	100	95	91	97
44 Henkilöautot	94	100	105	109	120	107	100	96	94	95
45 Muut kestävät kulutustavarat	92	100	115	123	133	90	100	111	98	82

IV 7. Länsituonti tavaroiden käytön mukaan: yksikköarvo- ja volyymi-indeksi (1980 = 100) vuosina 1979 – 1983

Västimporten enligt varornas användning: enhetsvärde- och volymindex (1980 = 100) åren 1979 – 1983

Western imports by use of goods: unit value and volume index (1980 = 100) in 1979 – 1983

Tavaraluokka Varukategori Goods category	Yksikköarvoindeksi Enhetsvärdeindex Unit value index					Volyymi-indeksi Volymindex Volume index				
	1979	1980	1981	1982	1983	1979	1980	1981	1982	1983
Koko tuonti—Totalimport—Total imports	91	100	109	114	122	85	100	94	93	95
1 Raaka-aineet ja tuotantotarvikkeet	89	100	110	115	122	88	100	86	84	84
11 Maa- ja metsätalouteen	97	100	110	117	121	77	100	86	84	108
13 Teollisuuteen	89	100	110	115	123	87	100	85	83	81
131 Elintarvike-, juoma- ja tupakkateollisuuteen	88	100	98	101	106	87	100	98	112	91
1312 Sokeri	37	100	98	47	48	65	100	72	140	108
1313 Kahvi	87	100	82	93	101	97	100	91	96	94
132 Tekstiili- vaate- ja nahkateollisuuteen	97	100	103	110	121	96	100	96	94	89
1322 Langat	92	100	103	110	118	100	100	99	96	90
1323 Kankaat ja neulokset	94	100	105	111	120	99	100	91	94	90
133 Puutavateollisuuteen	98	100	114	121	136	88	100	87	82	89
134 Paperi- ja graafiseen teollisuuteen	89	100	108	114	117	83	100	101	124	131
135 Kemialliseen teollisuuteen	79	100	122	126	133	90	100	72	54	53
1351 Raakaöljy	70	100	133	139	141	91	100	58	30	24
1352 Kemialliset alkuaineet ja epäorgaaniset kemikaalit	90	100	113	122	132	92	100	95	72	78
1353 Orgaaniset kemikaalit	95	100	109	106	116	96	100	100	102	98
1356 Muoviraaka-aineet	88	100	97	97	107	92	100	97	96	109
136 Savi-, lasi- ja kivenjalostusteollisuuteen	83	100	109	111	110	91	100	73	80	90
137 Metallien perusteollisuuteen	90	100	113	117	124	97	100	83	91	101
1371 Malmit ja rikasteet	95	100	131	141	157	100	100	83	101	104
1372 Perusmetallit	93	100	105	105	105	87	100	74	71	97
138 Metallituote- ja koneteollisuuteen	97	100	105	111	119	79	100	92	98	98
1381 Valssustuotteet	90	100	95	100	105	81	100	91	93	93
1384 Koneteollisuuden tuotantotarvikkeet	99	100	109	118	129	75	100	98	104	100
1385 Sähkötekniikan teollisuuden tuotantotarvikkeet	99	100	105	113	123	80	100	89	93	92
1386 Kulkuneuvoteollisuuden tuotantotarvikkeet	96	100	110	112	118	82	100	88	100	104
139 Muuhun teollisuuteen	100	100	109	113	128	76	100	91	93	99
15 Rakennustoimintaan	92	100	105	112	114	80	100	94	97	107
19 Muuhun toimintaan	81	100	104	114	112	138	100	113	119	140
2 Poltto- ja voiteluaineet	79	100	126	127	106	30	100	452	248	197
22 Nestemäiset polttoaineet	78	100	150	140	154	107	100	41	46	24
3 Investointitavarat	95	100	105	110	122	76	100	108	107	116
31 Maa- ja metsätalouteen	96	100	103	111	123	86	100	96	95	103
32 Kuljetusneuvot	95	100	106	108	120	81	100	125	113	130
33 Muut koneet ja laitteet	95	100	105	111	122	73	100	104	106	112
4 Kulutustavarat	96	100	107	113	125	86	100	101	110	116
41 Elintarvikkeet, juomat ja tupakka	94	100	110	115	127	88	100	97	105	105
42 Tekstiili- ja vaatetustavarat	92	100	103	108	119	80	100	106	124	121
43 Muut lyhytaikaiset kulutustavarat	96	100	106	115	124	89	100	101	104	115
44 Henkilöautot	101	100	111	118	136	87	100	101	121	123
45 Muut kestävät kulutustavarat	98	100	105	108	120	83	100	100	107	119

IV 8. Itävienti toimialojen mukaan: yksikköarvo- ja volyymi-indeksi (1980 = 100) vuosina 1979 – 1983

Östexporten enligt näringsgrenar: enhetsvärde- och volymindex (1980 = 100) åren 1979 – 1983

Eastern exports by industries: unit value and volume index (1980 = 100) in 1979 – 1983

Tavaraluokka Varukategori Goods category	Yksikköarvoindeksi Enhetsvärdeindex Unit value index					Volyymi-indeksi Volymindex Volume index				
	1979	1980	1981	1982	1983	1979	1980	1981	1982	1983
Koko vienti—Totalexport—Total exports	86	100	115	133	144	77	100	130	128	126
1 Maa- ja metsätalous sekä kalastus	103	100	121	148	147	85	100	71	43	45
11 Maatalous	105	100	117	144	143	122	100	101	87	87
2 Kaivos- ja muu kaivannaistoiminta	89	100	103	132	171	109	100	380	350	322
3 Teollisuus	86	100	115	133	144	77	100	130	128	126
31 Elintarvike-, juoma- ja tupakkateollisuus.	95	100	118	136	147	50	100	219	117	119
311 Maitotaloustuotteet	95	100	143	182	191	78	100	107	79	103
313 Sokeri, makeiset ja kaakaovalmisteet . . .	77	100	76	75	66	3	100	665	78	156
32 Tekstiili-, vaate- ja nahkateollisuus	87	100	119	137	155	51	100	176	143	94
321 Tekstiilit	84	100	120	129	136	51	100	143	133	79
322 Vaatteet	87	100	124	146	169	49	100	183	129	86
324 Jalkineet	90	100	107	122	138	56	100	183	184	121
33 Puutavarateollisuus	76	100	109	115	123	60	100	107	202	135
331 Sahattu ja höylätty puutavara, ml. kar-										
keasti syrjähty	76	100	106	80	89	41	100	27	20	13
332 Vaneri, vaneriviili ja rimalevy	88	100	110	108	118	100	100	114	126	118
333 Lastulevy	84	100	119	138	..	42	100	59	35	..
34 Paperi- ja graafinen teollisuus	85	100	114	129	131	70	100	96	88	84
341 Paperimassa	83	100	117	127	129	76	100	89	77	78
342 Kuitulevy	84	100	116	125	161	59	100	91	40	43
343 Pahvi ja kartonki	78	100	116	127	131	70	100	100	98	84
344 Paperi	86	100	110	128	125	70	100	94	98	90
345 Pahvi- ja paperituotteet	88	100	115	135	142	66	100	102	75	81
35 Kemiallinen teollisuus	80	100	106	112	123	45	100	148	118	119
351 Maaöljy- ja kivihiilituotteet	74	100	119	120	125	115	100	227	303	373
353 Muoviteollisuuden tuotteet	71	100	102	108	120	63	100	117	96	112
354 Tekokuidut	89	100	114	124	133	65	100	66	81	79
36 Savi-, lasi- ja kivenjalostusteollisuus. . . .	90	100	118	151	132	112	100	130	145	167
38 Metallituote- ja koneteollisuus.	88	100	120	145	161	106	100	133	161	174
381 Metallituotteet	85	100	119	140	139	79	100	170	177	153
385 Kotitalouskoneet ja elektroniset viihde-										
laitteet	78	100	102	86	98	82	100	362	319	202
386 Sähkökoneet ja laitteet, muualle kuulu-										
mattomat sekä kaapelit.	87	100	106	115	139	66	100	127	128	113
387 Muut koneet ja laitteet	88	100	123	160	182	88	100	139	152	115
39 Muu teollisuus.	90	100	167	253	300	53	100	152	48	57
392 Urheiluvälineet	90	100	167	253	300	67	100	82	53	35

IV 9. Länsivienti toimialojen mukaan: yksikköarvo- ja volyyymi-indeksi (1980 = 100)
vuosina 1979 – 1983

Västexporten enligt näringsgrenar: enhetsvärde- och volymindex (1980 = 100) åren 1979 – 1983

Western exports by industries: unit value and volume index (1980 = 100) in 1979 – 1983

Tavaraluokka Varukategori Goods category	Yksikköarvoindeksi Enhetsvärdeindex Unit value index					Volyyymi-indeksi Volymindex Volume index				
	1979	1980	1981	1982	1983	1979	1980	1981	1982	1983
Koko vienti—Totalexport—Total exports	90	100	110	114	122	96	100	96	93	98
1 Maa- ja metsätalous sekä kalastus	115	100	108	109	98	86	100	140	109	124
11 Maatalous	123	100	106	106	93	88	100	140	125	152
1122 Turkkikset, valmistamattomat	125	100	106	106	93	86	100	140	125	139
12 Metsätalous	89	100	111	119	121	81	100	143	63	43
2 Kaivos- ja muu kaivannaistoiminta	103	100	99	99	123	86	100	123	135	112
3 Teollisuus	89	100	110	115	123	96	100	95	92	97
31 Elintarvike-, juoma- ja tupakkateollisuus.	96	100	116	125	134	96	100	85	88	102
311 Maitotaloustuotteet.	93	100	119	129	143	100	100	85	72	108
313 Sokeri, makeiset ja kaakaovalmisteet . . .	91	100	120	121	120	84	100	88	120	119
314 Muut ravinto- ja nautintoaineet	93	100	112	123	138	92	100	77	76	74
32 Tekstiili-, vaate- ja nahkateollisuus	92	100	107	115	125	98	100	83	79	75
321 Tekstiilit	93	100	100	104	113	96	100	89	94	99
322 Vaatteet	91	100	109	119	131	100	100	84	78	70
324 Jalkineet	94	100	106	110	115	98	100	63	47	49
33 Puutavateollisuus	85	100	104	101	114	94	100	84	73	76
331 Sahattu ja höylätty puutavara, ml. kar- keasti syrjäyty	83	100	103	96	111	95	100	78	69	73
332 Vaneri, vaneriviilu ja rimalevy	88	100	103	104	118	99	100	97	95	91
333 Lastulevy	86	100	104	114	122	94	100	99	73	61
34 Paperi- ja graafinen teollisuus	89	100	112	117	120	100	100	97	94	105
341 Paperimassa	84	100	118	115	114	101	100	87	75	81
342 Kuitulevy	80	100	107	110	120	96	100	95	79	75
343 Pahvi ja kartonki	85	100	108	116	121	116	100	107	106	118
344 Paperi	92	100	111	117	121	99	100	100	101	114
345 Pahvi- ja paperituotteet.	90	100	109	117	119	87	100	86	88	99
35 Kemiallinen teollisuus	87	100	115	113	122	81	100	93	93	117
351 Maaöljy- ja kivihiihtuotteet	86	100	123	121	131	55	100	91	88	120
353 Muoviteollisuuden tuotteet	82	100	103	101	109	99	100	94	105	112
354 Tekokuidut	89	100	107	118	123	92	100	91	101	135
355 Kumiteollisuuden tuotteet.	91	100	114	120	131	90	100	87	94	95
36 Savi-, lasi- ja kivenjalostusteollisuus.	95	100	107	111	121	94	100	99	99	95
37 Metallien perusteollisuus	92	100	100	103	107	107	100	109	103	125
371 Rauta ja teräs	93	100	95	109	110	115	100	114	107	130
372 Kupari	86	100	93	87	101	119	100	127	133	171
38 Metallituote- ja koneteollisuus.	90	100	114	126	138	97	100	101	106	93
381 Metallituotteet	91	100	108	121	131	87	100	90	78	75
385 Kotitalouskoneet ja elektroniset viihde- laitteet	101	100	98	100	103	83	100	90	92	110
386 Sähkökoneet ja laitteet, muualle kuulu- mattomat sekä kaapelit.	87	100	112	135	151	84	100	88	95	88
387 Muut koneet ja laitteet	88	100	114	125	134	91	100	93	95	96
39 Muu teollisuus.	91	100	109	120	132	99	100	93	90	100
392 Urheiluvälineet	91	100	110	126	141	102	100	81	84	99

IV 10. Ulkomaankaupan yksikköarvoindeksit ja vaihtosuhte (1980 = 100) vuosina 1969 – 1983
Enhetsvärdeindex och utbytesförhållandet för utrikeshandeln (1980 = 100) år 1969 – 1983
Unit value index and terms of trade for foreign trade (1980 = 100) in 1969 – 1983

Vuosi År Year	Yksikköarvoindeksi – Enhetsvärdeindex – Unit value index						Vaihtosuhte – Utbytesförhållande – Terms of trade		
	Koko vienti Totallexport Total exports	Itävienti Östexport Eastern exports	Länsivienti Västexport Western exports	Koko tuonti Totalimport Total imports	Itätuonti Östimport Eastern imports	Länsituonti Västimport Western imports	Koko kauppaa Totalhandel Total trade	Itäkauppaa Östhandel Eastern trade	Länsikauppaa Västhandel Western trade
1969 . . .	27	24	28	25	13	29	111	190	96
1970 . . .	30	27	30	27	14	31	112	194	97
1971 . . .	31	31	32	28	17	33	110	180	98
1972 . . .	34	35	34	31	18	36	109	197	95
1973 . . .	38	38	38	34	20	40	110	186	97
1974 . . .	54	48	54	49	43	51	109	111	105
1975 . . .	63	60	62	54	44	58	118	137	107
1976 . . .	65	64	65	57	46	62	114	139	105
1977 . . .	75	80	74	67	52	73	113	155	101
1978 . . .	80	84	78	74	55	82	108	153	95
1979 . . .	90	86	90	86	72	91	105	119	99
1980 . . .	100	100	100	100	100	100	100	100	100
1981 . . .	111	115	110	112	122	109	99	94	101
1982 . . .	119	133	114	117	127	114	102	104	100
1983 . . .	127	144	122	125	132	122	101	109	99

IV 11. Valuuttamääräisten vienti- ja tuontihintojen muutokset 1983/1982
Ändringar av de i utländsk valuta angivna export- och importpriserna 1983/1982
Changes of export and import prices in foreign currency 1983/1982

	Markkamääräinen hinnan muutos Ändring av de i mark angivna priserna Change of price in national currency %	Valuuttamääräinen hinnan muutos Ändring av de i utländsk valuta angivna priserna Change of price in foreign currency %	Valuuttakurssin muutos Ändring av valutakursen Change of exchange rate %
Koko vienti – Totalexport – Total exports . .	+ 6,4	- 1,5	+ 8,1
31 Elintarvike-, juoma- ja tupakkateollisuus	+ 8,9	- 1,4	+ 10,5
32 Tekstiili-, vaate- ja nahkateollisuus	+ 10,6	+ 4,0	+ 6,3
33 Puutavarateollisuus	+ 10,7	+ 6,0	+ 4,4
331 Sahattu ja höylätty puutavara	+ 16,0	+ 13,4	+ 2,3
34 Paperi- ja graafinen teollisuus	+ 1,8	- 6,1	+ 8,5
341 Paperimassa	- 0,6	- 13,1	+ 14,5
343 Pahvi ja kartonki	+ 4,2	- 1,4	+ 5,7
344 Paperi	+ 1,6	- 5,5	+ 7,5
35 Kemiallinen teollisuus	+ 7,2	- 2,7	+ 10,3
37 Metallien perusteollisuus	+ 3,6	- 3,9	+ 7,8
38 Metallituote- ja koneteollisuus	+ 9,3	+ 0,9	+ 8,3
Koko tuonti – Totalimport – Total imports .	+ 6,6	- 2,0	+ 8,9
1 Raaka-aineet ja tuotantotarvikkeet	+ 5,7	- 3,2	+ 9,3
– raakaöljy	+ 4,2	- 9,9	+ 15,7
– muut raaka-aineet ja tuotantotarvikkeet	+ 6,3	- 0,5	+ 6,8
2 Poltto- ja voiteluaineet	- 1,8	- 13,9	+ 14,1
3 Investointitavarat	+ 11,2	+ 4,5	+ 6,3
4 Kulutustavarat	+ 10,5	+ 3,6	+ 6,6

Valuuttamääräisten hintojen muutos on laskettu kaavasta: markkamääräisen hinnan muutos = valuuttamääräisen hinnan muutos x valuuttakurssin muutos. Valuuttakurssien muutoksena kussakin tavaraluokassa on käytetty laskutusvaluuttojen mukaan painotettua kurssimuutosten keskiarvoa. Kunkin valuutan kurssina on käytetty vuoden aikana tullauksissa sovellettujen muuntokurssien keskiarvoa. – Ändringarna av de i utländsk valuta angivna priserna har beräknats enligt formeln: ändring av det i mark angivna priset = ändring av det i utländsk valuta angivna priset x ändring av valutakursen. I varje varukategori har som ändring av valutakurserna använts det enligt faktureringsvalutorna vägda medeltalet av kursförändringarna. Som kurs för de enskilda valutorna har använts medeltalet av de omräkningskurser som under årets lopp tillämpats vid förtullningarna.

V ULKOMAANKAUPAN LASKUTUSVALUUTTA-TILASTOT

Vuodesta 1981 lähtien on tuotettu tilastoja tuonnissa ja viennissä käytettävistä laskutusvaluutoista. Nämä tilastot sisältävät tuonnin ja viennin arvon tavaraluokittain ja maittain laskutusvaluuttojen mukaan jaoteltuna.

Valuuttalajitiedot perustuvat tullausasiakirjoista kerättyihin kauppalaskun mukaisiin laskutusvaluuttatietoihin. Valuuttalajitunnuksina käytetään kansainvälisen standardin ISO 4217 mukaisia koodeja.

Laskutusvaluuttatilastojen perusaineisto poikkeaa hieman ulkomaankaupan varsinaisissa tavaratilastoissa käytettävästä tilastoaineistosta. Mm. palkkatyöjalostusta varten maksutta tuotavat ja vietävät tavarat on jätetty aineiston ulkopuolelle.

Tavaraluokituksena käytetään tuonnissa tavarann käyttö-tarkoituksen mukaista ja viennissä valmistavan toimialan mukaista luokitusta. Toimiala ja käyttötarkoitus määräytyvät tavarann mukaan. Maakäsitteenä käytetään viennissä määräämää ja tuonnissa lähetyksmää.

Tuonnissa arvokäsitteenä käytetään cif-arvoa ja viennissä fob-arvoa. Valuuttalajikohtaiset arvotiedot esitetään Suomen markkoiksi muunnettuna.

V UTRIKESHANDELNS FAKTURERINGSVALUTA-STATISTIK

Statistik har sedan 1981 producerats över faktureringsvalutor i importen och exporten. Statistiken innehåller importens och exportens värde per varukategori och land indelade per faktureringsvaluta.

Uppgifterna om valutaslagen grundar sig på de uppgifter om faktureringsvaluta som samlas in från förtullningshandlingarna och som baserar sig på fakturorna. Som valutaslagsbeteckningar används koderna i den internationella ISO 4217 standarden.

Det basmaterial som används i statistiken över faktureringsvalutorna skiljer sig något från det statistiska material som används i utrikeshandelns egentliga varustatistik. Bland annat ingår inte varor som importeras eller exporteras utan vederlag för förädling genom s.k. lönearbete i materialet.

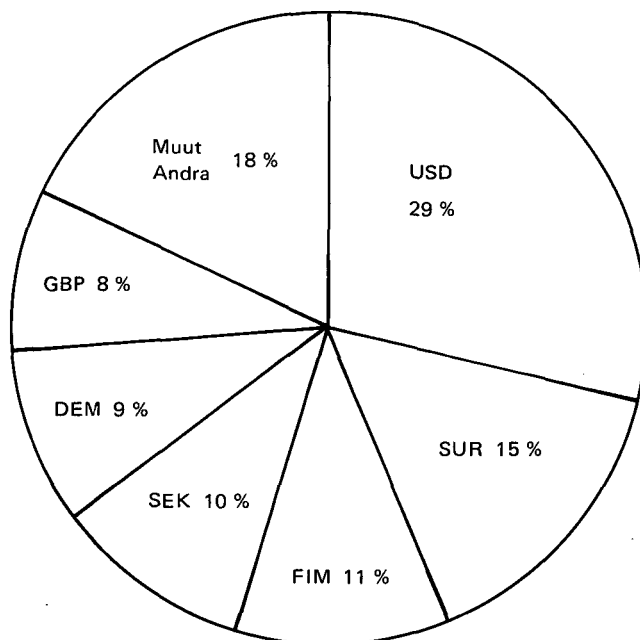
Varuklassificeringen bygger i importen på varornas användningssyfte och i exporten på tillverkande näringsgren. Näringsgren och användningssyfte bestäms utgående från varann. Som länderbegrepp används bestämmelse-land i exporten och avsändningsland i importen.

Som värdebegrepp används cif-värdet i importen och fob-värdet i exporten. Värdeuppgifterna för de olika valutaslagen framställs omvandlade till finska mark.

Tärkeimmät valuuttakoodit ja niitä vastaavat maat – De viktigaste valutakoderna och motsvarande länder

BEF	BE Belgia – Belgien	FRF	FR Ranska – Frankrike	NOK	NO Norja – Norge
CHF	CH Sveitsi – Schweiz	GBP	GB Iso-Britannia – Storbritannien	SEK	SE Ruotsi – Sverige
DEM	DE Saksan LT – Tyska FR	ITL	IT Italia – Italien	SUR	SU Neuvostoliitto – Sovjetunionen
DKK	DK Tanska – Danmark	JPY	JP Japani – Japan	USD	US USA
FIM	FI Suomi – Finland	NLG	NL Alankomaat – Nederländerna		

Tärkeimmät laskutusvaluutat vuonna 1983
De viktigaste faktureringsvalutorna år 1983



VI ULKOMAANKAUPAN KESKITTYMISTILASTOT

Ulkomaankaupan keskittymistilastoja on tuotettu vuodesta 1980 lähtien. Keskittymistilastot sisältävät tavaraluokittain tiedot tuonnin ja viennin jakautumisesta tuoja- ja viejäryhmittäin, jotka on muodostettu tuonnin ja viennin arvon suuruuden mukaan. Ryhmittely on suoritettu sen vuoksi, että tilastoissa ei näkyisi yksittäistä tuojaa tai viejää koskevia tietoja.

Tuoja- ja viejäkohtaiset tiedot perustuvat tulliselvityksissä käytettyyn tuojan ja viejän LY-tunnukseen. Ne viejät ja tuojat, joilla ei tätä tunnusta ole, eivät sisälly tuojien ja viejien lukumäärään. Huomattakoon, että viejä ei ole aina sama kuin tavaran valmistaja.

Tavaraluokituksena käytetään tuonnissa tavaran käyttötarkoituksen mukaista ja viennissä valmistavan toimialan mukaista tavaraluokitusta. Toimiala ja käyttötarkoitus määräytyvät tavaran mukaan. Tämän vuoksi esim. sama viejä voi esiintyä useissa eri toimialoissa.

Tuonnissa arvokäsitteenä käytetään cif-arvoa ja viennissä fob-arvoa. Tuojien ja viejien lukumäärää laskettaessa on otettu huomioon vain ne, joiden tuonnin tai viennin arvo on suurempi kuin 10 000 mk.

Keskittymistilastoissa käytetty tilastoaineisto poikkeaa hieman ulkomaankaupan varsinaisissa tavaratilastoissa käytettävästä aineistosta.

VI STATISTIK ÖVER UTRIKESHANDELNS KONCENTRERING

Statistik över utrikeshandelns koncentrerings har uppgjorts sedan 1980. Den innehåller varugrupsvis data över hur importen och exporten fördelats mellan olika importörs- och exportörsgrupper. Grupperna har uppgjorts på basis av importens och exportens omfattning. Grupperingen har gjorts så att uppgifter om enskilda importörer och exportörer inte skall framgå av statistiken.

De importörs- och exportörsbaserade uppgifterna baserar sig på importörens- och exportörens affärs- och samfundsbeteckning, som används i tullklareringen. De importörer och exportörer som saknar egen dylik beteckning ingår inte i antalet importörer exportörer. Dessutom är det skäl att lägga märke till att exportören inte alltid är samma som varans tillverkare.

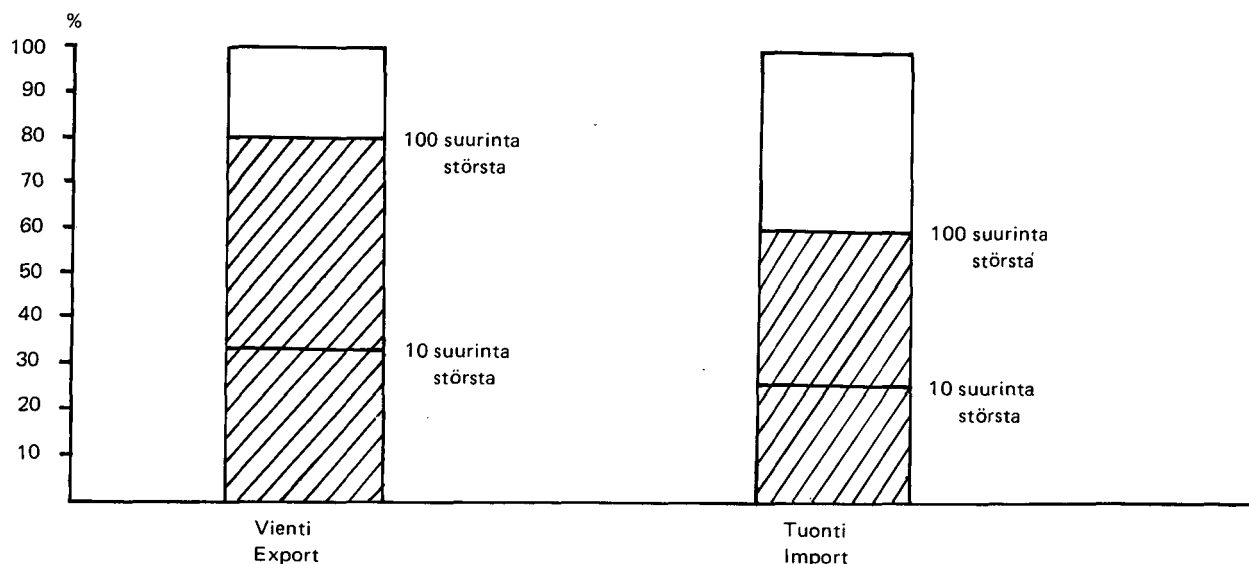
I varuklassificeringen används för importen klassificering enligt användningssyfte och för exporten klassificering enligt tillverkande näringsgren. Näringsgren och användningssyfte bestäms utgående från varan. Därför kan samma exportör förekomma inom flera olika näringsgrenar.

Som värdebegrepp används cif-värde i importen och fob-värde i exporten. Då antalet importörer och exportörer uträknats har endast de beaktats som har en import eller export som till värdet överstiger 10 000 mark.

Det statistiska material som används för statistiken över utrikeshandelns koncentrerings skiljer sig i någon mån från det material som används för den egentliga varustatistiken.

Ulkomaankaupan keskittyminen vuonna 1983 Utrikeshandelns koncentrerings år 1983

10 ja 100 suurimman yrityksen osuus viennistä ja tuonnista
Andelen av 10 och 100 största företag i exporten och importen



VI 2. Tuonnin keskittyminen (tuojat suuruusluokittain) vuonna 1983

Importens koncentration (importörer enligt storleksklasser) år 1983

The concentration of imports (importer by size class) in 1983

Tuonnin arvo/tuoja importvärde/importör Import value/importer milj. mk	Tuojia Importörer Importers kpl	Arvo Värde Value milj. mk	Osuus Andel Share %	Tuonnin arvo/tuoja Importvärde/importör Import value/importer milj. mk	Tuojia Importörer Importers kpl	Arvo Värde Value milj. mk	Osuus Andel Share %
Koko tuonti	9 665	71 800	100,0	132 Tekstiili-, vaate- ja nahkateollisuuteen	1 984	3 155	100,0
1 000,00 –	6	21 415	29,8	50,00 –	6	563	17,9
500,00 – 999,99	9	6 600	9,2	20,00 – 49,99	20	619	19,6
200,00 – 499,99	44	13 487	18,8	10,00 – 19,99	41	593	18,8
100,00 – 199,99	49	6 544	9,1	5,00 – 9,99	56	394	12,5
50,00 – 99,99	70	4 815	6,7	1,00 – 4,99	303	648	20,5
20,00 – 49,99	213	6 438	9,0	0,50 – 0,99	183	129	4,1
10,00 – 19,99	255	3 528	4,9	0,20 – 0,49	271	89	2,8
5,00 – 9,99	428	3 008	4,2	0,10 – 0,19	247	35	1,1
1,00 – 4,99	1 697	3 867	5,4	0,01 – 0,09	857	33	1,0
0,50 – 0,99	904	644	0,9	135 Kemialliseen teollisuuteen	1 926	17 968	100,0
0,20 – 0,49	1 442	472	0,7	100,00 –	6	14 370	80,0
0,10 – 0,19	1 075	155	0,2	50,00 – 99,99	13	950	5,3
0,01 – 0,09	3 473	137	0,2	20,00 – 49,99	33	969	5,4
1 Raaka-aineet ja tuotanto-tarvikkeet	7 203	44 745	100,0	10,00 – 19,99	34	460	2,6
500,00 –	8	18 781	42,0	5,00 – 9,99	57	384	2,1
200,00 – 499,99	20	5 662	12,7	1,00 – 4,99	231	527	2,9
100,00 – 199,99	30	4 087	9,1	0,50 – 0,99	164	121	0,7
50,00 – 99,99	50	3 612	8,1	0,20 – 0,49	285	94	0,5
20,00 – 49,99	134	4 050	9,1	0,10 – 0,19	232	33	0,2
10,00 – 19,99	190	2 687	6,0	0,01 – 0,09	871	34	0,2
5,00 – 9,99	269	1 885	4,2	137 Metallien perusteollisuuteen	152	2 079	100,0
1,00 – 4,99	1 177	2 646	5,9	20,00 –	5	1 958	94,2
0,50 – 0,99	651	465	1,0	10,00 – 19,99	2	23	1,1
0,20 – 0,49	1 036	340	0,8	5,00 – 9,99	4	32	1,5
0,10 – 0,19	852	123	0,3	1,00 – 4,99	21	46	2,2
0,01 – 0,09	2 786	109	0,2	0,50 – 0,99	9	7	0,3
11 Maa- ja metsätalouteen	308	668	100,0	0,20 – 0,49	23	8	0,4
10,00 –	12	481	72,0	0,10 – 0,19	12	2	0,1
5,00 – 9,99	5	36	5,4	0,01 – 0,09	76	2	0,1
1,00 – 4,99	35	77	11,5	138 Metallituote- ja kone-teollisuuteen	4 199	11 225	100,0
0,50 – 0,99	22	16	2,4	200,00 –	7	2 661	23,7
0,20 – 0,49	31	11	1,6	100,00 – 199,99	11	1 497	13,3
0,10 – 0,19	40	6	0,9	50,00 – 99,99	22	1 465	13,0
0,01 – 0,09	163	6	0,9	20,00 – 49,99	62	1 792	16,0
13 Teollisuuteen	6 508	41 089	100,0	10,00 – 19,99	82	1 150	10,2
500,00 –	6	17 279	42,1	5,00 – 9,99	115	812	7,2
200,00 – 499,99	19	5 454	13,3	1,00 – 4,99	539	1 194	10,6
100,00 – 199,99	28	3 746	9,1	0,50 – 0,99	353	249	2,2
50,00 – 99,99	49	3 479	8,5	0,20 – 0,49	545	176	1,6
20,00 – 49,99	116	3 411	8,3	0,10 – 0,19	499	72	0,6
10,00 – 19,99	177	2 498	6,1	0,01 – 0,09	1 964	74	0,7
5,00 – 9,99	246	1 717	4,2	15 Rakennustoimintaan	1 402	1 407	100,0
1,00 – 4,99	1 055	2 366	5,8	20,00 –	11	331	23,5
0,50 – 0,99	611	435	1,1	10,00 – 19,99	19	277	19,7
0,20 – 0,49	951	310	0,8	5,00 – 9,99	34	255	18,2
0,10 – 0,19	738	107	0,3	1,00 – 4,99	139	304	21,6
0,01 – 0,09	2 512	99	0,2	0,50 – 0,99	94	68	4,8
131 Elintarvike-, juoma- ja tupakkateollisuuteen	785	2 982	100,0	0,20 – 0,49	181	59	4,2
100,00 –	10	1 744	58,5	0,10 – 0,19	178	25	1,8
50,00 – 99,99	6	423	14,2	0,01 – 0,09	746	28	2,0
20,00 – 49,99	8	243	8,2	2 Poltto- ja voiteluaineet	111	5 214	100,0
10,00 – 19,99	14	185	6,2	200,00 –	5	4 074	78,1
5,00 – 9,99	16	108	3,6	100,00 – 199,99	3	407	7,8
1,00 – 4,99	75	172	5,8	50,00 – 99,99	4	232	4,5
0,50 – 0,99	53	39	1,3	20,00 – 49,99	9	309	5,9
0,20 – 0,49	96	30	1,0	10,00 – 19,99	5	86	1,6
0,10 – 0,19	100	15	0,5	5,00 – 9,99	9	57	1,1
0,01 – 0,09	407	14	0,5	1,00 – 4,99	12	38	0,7
				0,50 – 0,99	6	4	0,1
				0,20 – 0,49	13	4	0,1
				0,10 – 0,19	7	1	0,0
				0,01 – 0,09	38	1	0,0

VI 2. (Jatk. – Forts. – Cont. 1983)

	Tuonnin arvo/tuoja Importvärde/importör Import value/importer milj. mk	Tuojia Importörer Importers kpl	Arvo Värde Value milj. mk	Osuus Andel Share %		Tuonnin arvo/tuoja Importvärde/importör Import value/importer milj. mk	Tuojia Importörer Importers kpl	Arvo Värde Value milj. mk	Osuus Andel Share %
21	Kiinteät polttoaineet	56	1 359	100,0	4	Kulutustavarat	4 991	10 592	100,0
	50,00 –	6	895	65,9		200,00 –	8	2 801	26,4
	20,00 – 49,99	8	283	20,8		100,00 – 199,99	10	1 501	14,2
	10,00 – 19,99	5	86	6,3		50,00 – 99,99	14	1 020	9,6
	5,00 – 9,99	9	57	4,2		20,00 – 49,99	43	1 327	12,5
	1,00 – 4,99	10	33	2,4		10,00 – 19,99	71	985	9,3
	0,50 – 0,99	4	2	0,2		5,00 – 9,99	102	710	6,7
	0,20 – 0,49	6	2	0,2		1,00 – 4,99	595	1 308	12,3
	0,10 – 0,19	2	0	0,0		0,50 – 0,99	392	281	2,6
	0,01 – 0,09	6	0	0,0		0,20 – 0,49	712	224	2,1
						0,10 – 0,19	611	87	0,8
						0,01 – 0,09	2 433	92	0,9
22	Nestemäiset polttoaineet	13	3 346	100,0	41	Elintarvikkeet, juomat ja tupakka	332	1 915	100,0
	100,00 –	5	3 212	96,0		50,00 –	8	1 363	71,2
	50,00 – 99,99	1	65	1,9		20,00 – 49,99	5	156	8,1
	20,00 – 49,99	2	68	2,0		10,00 – 19,99	8	110	5,8
	0,20 – 0,49	1	0	0,0		5,00 – 9,99	10	72	3,8
	0,01 – 0,09	4	0	0,0		1,00 – 4,99	57	135	7,1
						0,50 – 0,99	32	23	1,2
3	Investointitavarat	3 599	10 917	100,0		0,20 – 0,49	60	18	0,9
	200,00 –	5	1 745	16,0		0,10 – 0,19	42	6	0,3
	100,00 – 199,99	13	2 047	18,7		0,01 – 0,09	110	4	0,2
	50,00 – 99,99	28	1 835	16,8	42	Tekstiili- ja vaatetus-	1 466	1 572	100,0
	20,00 – 49,99	56	1 664	15,2		tavarat			
	10,00 – 19,99	79	1 090	10,0		50,00 –	6	554	35,2
	5,00 – 9,99	101	702	6,4		20,00 – 49,99	5	152	9,7
	1,00 – 4,99	511	1 153	10,6		10,00 – 19,99	18	246	15,7
	0,50 – 0,99	342	244	2,2		5,00 – 9,99	19	134	8,5
	0,20 – 0,49	541	172	1,6		1,00 – 4,99	116	243	15,5
	0,10 – 0,19	435	63	0,6		0,50 – 0,99	94	69	4,4
	0,01 – 0,09	1 488	59	0,5		0,20 – 0,49	184	59	3,8
						0,10 – 0,19	191	27	1,7
31	Maa- ja metsätalouteen	173	990	100,0		0,01 – 0,09	833	30	1,9
	50,00 –	6	639	64,6	43	Muut lyhytaikaiset kulutus-	3 083	2 608	100,0
	20,00 – 49,99	5	176	17,8		tavarat			
	10,00 – 19,99	4	57	5,7		50,00 –	5	453	17,4
	5,00 – 9,99	4	33	3,3		20,00 – 49,99	16	461	17,7
	1,00 – 4,99	15	28	2,9		10,00 – 19,99	27	363	13,9
	0,50 – 0,99	14	10	1,0		5,00 – 9,99	42	293	11,2
	0,20 – 0,49	22	7	0,7		1,00 – 4,99	274	553	21,2
	0,10 – 0,19	23	4	0,4		0,50 – 0,99	226	159	6,1
	0,01 – 0,09	80	3	0,3		0,20 – 0,49	389	125	4,8
						0,10 – 0,19	388	54	2,1
32	Kuljetusneuvot	397	2 740	100,0		0,01 – 0,09	1 716	62	2,4
	100,00 –	9	1 872	68,3	44	Henkilöautot	64	2 074	100,0
	50,00 – 99,99	5	294	10,7		100,00 –	10	1 833	88,3
	20,00 – 49,99	6	160	5,8		50,00 – 99,99	1	89	4,3
	10,00 – 19,99	11	144	5,3		20,00 – 49,99	2	95	4,6
	5,00 – 9,99	14	105	3,8		10,00 – 19,99	3	49	2,3
	1,00 – 4,99	42	94	3,4		5,00 – 9,99	3	2	0,1
	0,50 – 0,99	26	19	0,7		0,20 – 0,49	6	2	0,1
	0,20 – 0,49	58	17	0,6		0,10 – 0,19	2	0	0,0
	0,10 – 0,19	43	6	0,2		0,01 – 0,09	37	1	0,0
	0,01 – 0,09	183	7	0,3	45	Muut kestävät kulutus-	2 004	2 422	100,0
33	Muut koneet ja laitteet	3 368	7 186	100,0		tavarat			
	100,00 –	6	1 170	16,3		50,00 –	5	462	19,1
	50,00 – 99,99	16	1 104	15,4		20,00 – 49,99	17	563	23,2
	20,00 – 49,99	49	1 481	20,6		10,00 – 19,99	23	326	13,5
	10,00 – 19,99	71	1 003	14,0		5,00 – 9,99	30	213	8,8
	5,00 – 9,99	106	736	10,2		1,00 – 4,99	221	496	20,5
	1,00 – 4,99	487	1 103	15,3		0,50 – 0,99	154	113	4,7
	0,50 – 0,99	316	225	3,1		0,20 – 0,49	280	87	3,6
	0,20 – 0,49	508	164	2,3		0,10 – 0,19	250	35	1,5
	0,10 – 0,19	414	60	0,8		0,01 – 0,09	1 024	38	1,6
	0,01 – 0,09	1 395	56	0,8					

VI 4. Viennin keskittyminen (viejät suuruusluokittain) vuonna 1983

Exportens koncentrerung (exportörer enligt storleksklasser) år 1983

The concentration of exports (exporter by size class) in 1983

Viennin arvo/viejä Exportvärde/exportör Export value/exporter milj. mk	Viejä Exportörer Exporters kpl	Arvo Värde Value milj. mk	Osuus Andel Share %	Viennin arvo/viejä Exportvärde/exportör Export value/exporter milj. mk	Viejä Exportörer Exporters kpl	Arvo Värde Value milj. mk	Osuus Andel Share %
Koko vienti	4 454	69 966	100,0	10,00 – 19,99	8	117	5,0
1 000,00 –	18	38 198	54,6	5,00 – 9,99	5	32	1,4
500,00 – 999,99	8	6 142	8,8	1,00 – 4,99	26	59	2,5
200,00 – 499,99	20	6 218	8,9	0,50 – 0,99	10	7	0,3
100,00 – 199,99	34	4 670	6,7	0,20 – 0,49	19	6	0,3
50,00 – 99,99	54	3 683	5,3	0,10 – 0,19	25	4	0,2
20,00 – 49,99	144	4 612	6,6	0,01 – 0,09	61	2	0,1
10,00 – 19,99	173	2 451	3,5				
5,00 – 9,99	208	1 473	2,1	32 Tekstiili-, vaate- ja nahka-			
1,00 – 4,99	713	1 677	2,4	teollisuus	972	4 433	100,0
0,50 – 0,99	383	279	0,4	100,00 –	7	971	21,9
0,20 – 0,49	586	190	0,3	50,00 – 99,99	9	591	13,3
0,10 – 0,19	451	65	0,1	20,00 – 49,99	38	1 252	28,2
0,01 – 0,09	1 662	65	0,1	10,00 – 19,99	43	654	14,8
				5,00 – 9,99	52	375	8,5
1 Maa- ja metsätalous sekä kalastus	144	1 420	100,0	1,00 – 4,99	171	435	9,8
10,00 –	9	1 237	87,1	0,50 – 0,99	72	50	1,1
5,00 – 9,99	5	42	2,9	0,20 – 0,49	120	40	0,9
1,00 – 4,99	26	58	4,1	0,10 – 0,19	93	13	0,3
0,50 – 0,99	16	12	0,9	0,01 – 0,09	367	14	0,3
0,20 – 0,49	20	6	0,4				
0,10 – 0,19	20	3	0,2	33 Puutavateollisuus	837	6 958	100,0
0,01 – 0,09	48	2	0,1	200,00 –	7	2 460	35,3
				100,00 – 199,99	13	1 755	25,2
11 Maatalous	72	1 246	100,0	50,00 – 99,99	8	540	7,8
10,00 –	7	1 203	96,5	20,00 – 49,99	31	948	13,6
1,00 – 9,99	8	19	1,5	10,00 – 19,99	28	373	5,4
0,50 – 0,99	5	4	0,3	5,00 – 9,99	44	314	4,5
0,20 – 0,49	9	3	0,2	1,00 – 4,99	165	403	5,8
0,10 – 0,19	13	2	0,2	0,50 – 0,99	60	44	0,6
0,01 – 0,09	30	1	0,1	0,20 – 0,49	115	36	0,5
				0,10 – 0,19	81	11	0,2
				0,01 – 0,09	285	11	0,2
2 Kaivos- ja muu kaivannais-	63	293	100,0				
toiminta				331 Sahattu ja höylätty puutavara,			
10,00 –	7	247	84,4	ml. kark. syrjäyty	264	4 079	100,0
5,00 – 9,99	2	14	4,7	100,00 –	15	2 457	60,2
1,00 – 4,99	8	21	7,3	50,00 – 99,99	8	551	13,5
0,50 – 0,99	7	5	1,7	20,00 – 49,99	15	447	11,0
0,20 – 0,49	6	2	0,7	10,00 – 19,99	15	213	5,2
0,10 – 0,19	7	1	0,3	5,00 – 9,99	23	176	4,3
0,01 – 0,09	26	0	0,3	1,00 – 4,99	57	160	3,9
				0,50 – 0,99	21	15	0,4
3 Teollisuus	4 353	68 203	100,0	0,20 – 0,49	36	12	0,3
1 000,00 –	18	38 026	55,8	0,10 – 0,19	29	4	0,1
500,00 – 999,99	7	5 199	7,6	0,01 – 0,09	45	2	0,1
200,00 – 499,99	20	6 199	9,1				
100,00 – 199,99	34	4 613	6,8	332 Vaneri, vaneriviilu ja rima-			
50,00 – 99,99	51	3 437	5,0	levy	80	1 377	100,0
20,00 – 49,99	141	4 505	6,6	100,00 –	6	947	68,8
10,00 – 19,99	169	2 401	3,5	50,00 – 99,99	4	269	19,5
5,00 – 9,99	201	1 426	2,1	10,00 – 49,99	5	143	10,4
1,00 – 4,99	690	1 632	2,4	5,00 – 9,99	0	0	0,0
0,50 – 0,99	375	273	0,4	1,00 – 4,99	6	11	0,8
0,20 – 0,49	570	185	0,3	0,50 – 0,99	3	2	0,2
0,10 – 0,19	442	64	0,1	0,20 – 0,49	4	1	0,1
0,01 – 0,09	1 635	64	0,1	0,10 – 0,19	14	2	0,1
				0,01 – 0,09	38	1	0,1
31 Elintarvike-, juoma- ja tupakkateollisuus	171	2 369	100,0				
50,00 –	7	1 782	75,2				
20,00 – 49,99	10	356	15,1				

VI 4. (Jatk. – Forts. – Cont. 1983)

	Viennin arvo/viejä Exportvärde/exportör Export value/exporter milj. mk	Viejiä Exportörer Exporters kpl	Arvo Värde Value milj. mk	Osuus Andel Share %		Viennin arvo/viejä Exportvärde/exportör Export value/exporter milj. mk	Viejiä Exportörer Exporters kpl	Arvo Värde Value milj. mk	Osuus Andel Share %
34	Paperi- ja graafinen teollisuus	566	19 367	100,0	36	Savi-, lasi- ja kivenjalostus- teollisuus	276	798	100,0
	1 000,00 –	9	13 455	69,5		50,00 –	6	506	63,4
	500,00 – 999,99	5	3 319	17,1		20,00 – 49,99	4	117	14,7
	200,00 – 499,99	5	1 309	6,8		10,00 – 19,99	3	50	6,3
	100,00 – 199,99	3	443	2,3		5,00 – 9,99	3	20	2,5
	50,00 – 99,99	3	192	1,0		1,00 – 4,99	33	69	8,6
	20,00 – 49,99	8	243	1,3		0,50 – 0,99	22	15	1,9
	10,00 – 19,99	10	145	0,7		0,20 – 0,49	30	11	1,3
	5,00 – 9,99	15	107	0,6		0,10 – 0,19	25	3	0,4
	1,00 – 4,99	42	96	0,5		0,01 – 0,09	150	5	0,6
	0,50 – 0,99	30	20	0,1	37	Metallien perusteollisuus	258	4 789	100,0
	0,20 – 0,49	47	15	0,1		20,00 –	8	4 528	94,6
	0,10 – 0,19	48	7	0,0		10,00 – 19,99	8	118	2,5
	0,01 – 0,09	341	12	0,1		5,00 – 9,99	6	43	0,9
341	Paperimassa	24	3 248	100,0		1,00 – 4,99	25	68	1,4
	200,00 –	6	2 139	65,9		0,50 – 0,99	17	12	0,2
	100,00 – 199,99	5	698	21,5		0,20 – 0,49	31	10	0,2
	20,00 – 99,99	7	403	12,4		0,10 – 0,19	24	4	0,1
	10,00 – 19,99	0	0	0,0		0,01 – 0,09	139	5	0,1
	5,00 – 9,99	0	0	0,0	38	Metallituote- ja kone- teollisuus	2 101	20 375	100,0
	1,00 – 4,99	2	7	0,2		500,00 –	7	10 260	50,4
	0,50 – 0,99	0	0	0,0		200,00 – 499,99	8	2 407	11,8
	0,20 – 0,49	1	0	0,0		100,00 – 199,99	12	1 794	8,8
	0,10 – 0,19	1	0	0,0		50,00 – 99,99	25	1 743	8,6
	0,01 – 0,09	2	0	0,0		20,00 – 49,99	53	1 733	8,5
343	Pahvi ja kartonki	23	2 884	100,0		10,00 – 19,99	70	978	4,8
	200,00 –	5	2 435	84,4		5,00 – 9,99	73	515	2,5
	100,00 – 199,99	2	292	10,1		1,00 – 4,99	256	583	2,9
	10,00 – 99,99	3	141	4,9		0,50 – 0,99	199	143	0,7
	5,00 – 9,99	2	12	0,4		0,20 – 0,49	273	88	0,4
	1,00 – 4,99	1	1	0,0		0,10 – 0,19	234	34	0,2
	0,50 – 0,99	2	2	0,1		0,01 – 0,09	891	34	0,2
	0,20 – 0,49	3	1	0,0	39	Muu teollisuus	359	563	100,0
	0,10 – 0,19	1	0	0,0		20,00 –	9	294	52,2
	0,01 – 0,09	4	0	0,0		10,00 – 19,99	6	80	14,2
344	Paperi	74	11 039	100,0		5,00 – 9,99	9	62	10,9
	500,00 –	10	9 118	82,6		1,00 – 4,99	32	78	13,9
	200,00 – 499,99	3	1 110	10,1		0,50 – 0,99	25	19	3,3
	100,00 – 199,99	4	658	6,0		0,20 – 0,49	40	12	2,2
	20,00 – 99,99	3	124	1,1		0,10 – 0,19	34	5	0,9
	10,00 – 19,99	0	0	0,0		0,01 – 0,09	204	6	1,1
	5,00 – 9,99	9	22	0,2					
	1,00 – 4,99	2	1	0,0					
	0,50 – 0,99	2	1	0,0					
	0,20 – 0,49	7	2	0,0					
	0,10 – 0,19	7	1	0,0					
	0,01 – 0,09	29	1	0,0					
35	Kemiallinen teollisuus	834	8 552	100,0					
	100,00 –	12	6 742	78,8					
	50,00 – 99,99	8	625	7,3					
	20,00 – 49,99	17	479	5,6					
	10,00 – 19,99	17	240	2,8					
	5,00 – 9,99	25	175	2,0					
	1,00 – 4,99	81	192	2,2					
	0,50 – 0,99	52	37	0,4					
	0,20 – 0,49	90	28	0,3					
	0,10 – 0,19	89	13	0,1					
	0,01 – 0,09	443	17	0,2					

VI 5. Tuojien ja viejien määrä maittain vuonna 1983
Antalet importörer och exportörer enligt länder år 1983
The number of exporters and importers by countries in 1983

Lähetys-/määrämaa Avsändnings-/bestämmelseland Country of consignment	Tuojia Importörer Importers kpl			Viejiä Exportörer Exporters kpl		
	A	%1)	B	A	%1)	B
AT Itävalta — Österrike	157	76	1 270	78	89	425
BE Belgia — Belgien	224	87	1 188	74	95	400
CH Sveitsi — Schweiz	224	81	1 580	112	90	632
CS Tsekkoslovakia — Tjeckoslovakien	47	84	335	34	92	115
DD Saksan DT — Tyska DR	56	85	382	27	96	78
DE Saksan LT — Tyska FR.	940	92	4 523	312	97	1 192
DK Tanska — Danmark	304	88	2 463	172	94	930
ES Espanja — Spanien	69	84	532	47	94	217
FR Ranska — Frankrike	257	87	1 875	140	97	563
GB Iso-Britannia — Storbritannien	451	91	2 865	253	98	865
GR Kreikka — Grekland	11	86	80	46	93	180
HU Unkari — Ungern	40	83	290	37	92	109
IE Irlanti — Irland	40	76	278	53	92	235
IT Italia — Italien	324	81	2 167	93	96	369
NL Alankomaat — Nederländerna	283	89	1 838	152	96	686
NO Norja — Norge	199	89	1 276	297	89	1 514
PL Puola — Polen	71	97	244	28	84	115
PT Portugali — Portugal	59	82	451	24	88	113
SE Ruotsi — Sverige	856	90	5 200	638	94	2 848
SU Neuvostoliitto — Sovjetunionen	90	100	219	410	99	903
YU Jugoslavia — Jugoslavian	18	61	153	14	81	52
BI Burundi	5	100	5	—	—	5
KE Kenia — Kenya	—	—	12	6	70	52
MA Marokko — Marocko	7	99	19	14	89	33
TZ Tansania — Tanzania	—	—	6	5	85	72
ZA Etelä-Afrikka — Sydafrika	8	89	52	32	96	118
CN Kiina — Kina	38	74	220	18	98	35
HK Hongkong	48	68	448	18	90	77
IL Israel	10	92	131	35	90	130
IR Iran	—	—	17	40	97	85
JP Japani — Japan	216	95	797	50	96	239
KR Korean tasavalta — Republiken Korea	31	81	242	19	94	62
SA Saudi-Arabia — Saudiarabien	—	—	—	49	94	216
SG Singapore	7	65	95	30	93	107
TW Taiwan	23	52	302	17	87	61
CA Kanada — Canada	40	85	302	52	91	257
US USA	268	90	1 541	132	98	499
CR Costa Rica	5	100	6	—	—	22
GT Guatemala	8	98	14	—	—	8
AR Argentiina — Argentina	11	86	55	20	92	49
BR Brasilia — Brasilien	40	94	160	13	95	42
CL Chile	—	—	10	9	78	43
CO Kolumbia — Colombia	9	98	37	18	93	44
AU Australia — Australien	15	95	62	33	96	185

A = Tuonnin arvo/tuoja (viennin arvo/viejiä) vähintään 1 milj. mk
 Importvärde/importör (exportvärde/exportör) minst 1 milj. mk
 Import value/importer (export value/exporter) not less than 1 mill. mk

B = Tuonnin arvo/tuoja (viennin arvo/viejiä) vähintään 10 000 mk
 Importvärde/importör (exportvärde/exportör) minst 10 000 mk
 Import value/importer (export value/exporter) not less than 10 000 mk

1) Kyseisten tuojien ja viejien osuus koko tuonnin ja viennin arvosta
 Ifrågavarande importörers och exportörers andel av det totala import- och exportvärdet
 Share of the importers and exporters in question of the total value of imports and exports

VII 1. Jalostus Suomessa ja ulkomailla vuonna 1983

Förädling i Finland och utomlands år 1983

Processing in Finland and in foreign countries in 1983

Jalostus Suomessa Förädling i Finland Processing in Finland						Jalostus ulkomailla Förädling utomlands Processing in foreign countries					
CCCN	Tuonti1) Import milj. mk	Vienti2) Export Exports milj. mk	CCCN	Tuonti1) Import milj. mk	Vienti2) Export Exports milj. mk	CCCN	Vienti1) Export Exports milj. mk	Tuonti2) Import Imports milj. mk	CCCN	Vienti1) Export Exports milj. mk	Tuonti2) Import Imports milj. mk
04.	1,5	4,2	62.	0,6	0,7	10.	0,5	—	98.	0,6	0,0
20.	0,0	0,5	65.	0,0	2,4	19.	—	1,1			
24.	0,0	0,5	70.	3,7	0,0	23.	—	1,2	Yhteensä		
26.	78,3	—	71.	23,6	31,0	29.	6,5	9,1	Summa		
27.	809,5	760,9	73.	4,1	5,8	37.	0,7	1,4	Total . . .	136,9	173,5
28.	5,3	0,0	74.	1,0	14,6	39.	0,9	0,0			
29.	4,6	2,7	75.	0,0	2,2	40.	0,0	0,5			
31.	—	10,9	76.	1,4	0,5	43.	4,8	5,3			
32.	0,7	2,0	79.	0,0	100,6	48.	1,3	2,0			
37.	0,8	0,6	83.	0,5	0,0	56.	2,2	1,8			
39.	12,6	0,0	84.	11,5	6,8	59.	0,5	0,5			
41.	1,2	0,0	85.	6,7	53,9	60.	6,7	7,5			
42.	0,6	0,9	87.	33,9	135,2	71.	46,1	37,1			
43.	66,6	79,1	89.	0,9	—	73.	38,3	68,7			
44.	0,6	0,0	90.	5,6	7,7	74.	0,7	0,0			
48.	2,1	0,0	94.	0,0	0,8	81.	0,0	0,5			
51.	8,7	0,0	96.	0,7	—	83.	0,0	0,6			
53.	8,7	0,0	97.	0,5	—	84.	9,9	7,3			
55.	30,7	0,0	98.	3,3	0,0	85.	0,0	0,7			
56.	21,3	0,0				87.	9,2	8,1			
58.	6,9	0,0	Yhteensä			89.	—	2,0			
59.	7,6	1,7	Summa			90.	3,6	13,6			
60.	52,0	63,3	Total . . .	1 234,8	1 496,0	91.	0,5	0,9			
61.	14,0	204,1				94.	0,0	0,5			

VII 2. Korjaus Suomessa ja ulkomailla vuonna 1983

Reparation i Finland och utomlands år 1983

Reparation in Finland and in foreign countries in 1983

Korjaus Suomessa Reparation i Finland Reparation in Finland						Korjaus ulkomailla Reparation utomlands Reparation in foreign countries					
CCCN	Tuonti3) Import milj. mk	Vienti4) Export Exports milj. mk	CCCN	Tuonti3) Import milj. mk	Vienti4) Export Exports milj. mk	CCCN	Vienti3) Export Exports milj. mk	Tuonti4) Import Imports milj. mk	CCCN	Vienti3) Export Exports milj. mk	Tuonti4) Import Imports milj. mk
39.	1,4	0,0	87.	63,2	4,4	26.	0,8	—	86.	0,7	—
40.	0,6	1,9	88.	0,0	5,1	38.	0,8	0,0	87.	8,7	0,0
43.	0,8	0,0	89.	40.	0,3	1,3	88 ⁵⁾ . . .	15,2	0,0
49.	1,0	0,0	90.	9,6	2,1	48.	0,5	0,0	89.
59.	0,7	0,0	93.	0,8	0,0	59.	1,4	0,0	90.	29,5	4,5
61.	1,3	0,8				71.	24,9	1,6	91.	0,7	0,0
70.	0,5	0,0	Yhteensä			73.	1,2	0,5	92.	1,3	0,0
73.	7,1	0,8	Summa			81.	1,3	0,0			
82.	0,9	0,0	Total . . .	190,1	62,6	82.	1,0	0,5	Yhteensä		
84.	80,5	40,1				84.	224,7	35,5	Summa		
85.	12,2	3,4				85.	64,9	3,2	Total . . .	382,7	50,1

Jalostus: vastikkeetta maahan tuodut/maasta vietyt tavarat, jotka ns. palkkatyön jälkeen on palautettu maasta/maahan — Förädling: varor som vederlagsfritt importerats/exporterats och som efter s.k. lönearbete återutförts ur landet/återinförts till landet

- 1) Arvo jalostettavaksi tuotaessa/vietäessä = tavarain arvo — Värde vid import/export för förädling = varans värde
- 2) Arvo jalostettuna tuotaessa/vietäessä = tavarain arvo lisätynä jalostuksen arvolla — Värde vid import/export som förädlad = varans värde ökat med värdet av förädlingen
- 3) Arvo korjattavaksi tuotaessa/vietäessä = tavarain arvo — Värde vid import/export för reparation = varans värde
- 4) Arvo korjattuna tuotaessa/vietäessä = korjauskustannukset — Värde vid import/export som reparerad = reparationskostnaderna
- 5) Lisäksi ulkomaanliikenteessä olevien lentokoneiden korjaus: 25 milj. mk — Därtill reparation av flygplan i utrikestrafik: 25 milj. mk

VII 3. Palautustavara CCCN-ryhmittäin vuonna 1983

Returnerade varor enligt CCCN-kapitel år 1983

Returned goods by CCCN-chapters in 1983

CCCN	Tuonti Import Imports milj. mk	Vienti Export Exports milj. mk	CCCN	Tuonti Import Imports milj. mk	Vienti Export Exports milj. mk	CCCN	Tuonti Import Imports milj. mk	Vienti Export Exports milj. mk	CCCN	Tuonti Import Imports milj. mk	Vienti Export Exports milj. mk
03.	0,0	1,3	34.	0,8	0,5	60.	9,4	4,8	84.	100,1	125,5
04.	0,6	0,0	37.	0,0	4,6	61.	27,0	3,6	85.	26,4	40,8
05.	0,0	3,1	38.	0,0	2,7	62.	1,9	0,7	87.	25,7	21,2
08.	1,2	1,5	39.	5,8	10,8	64.	7,1	1,6	88.	89,3	6,8
12.	0,0	0,5	40.	1,1	3,1	65.	0,6	0,0	89.	6,8	7,4
16.	0,0	1,4	41.	0,0	3,8	68.	0,8	0,9	90.	28,9	32,3
17.	0,0	0,5	42.	5,0	0,0	69.	1,3	0,7	91.	0,0	2,0
18.	0,0	0,7	43.	24,9	3,2	70.	3,3	0,6	92.	0,8	3,9
20.	0,0	0,8	44.	6,0	2,8	71.	2,7	4,2	93.	2,1	0,5
21.	0,0	0,9	48.	29,5	2,1	73.	12,4	11,1	94.	2,8	0,7
23.	0,0	3,6	49.	0,9	5,3	74.	2,1	1,1	97.	2,9	1,7
27.	0,0	8,7	51.	0,7	3,1	75.	0,7	0,0	98.	0,0	1,3
28.	0,0	0,8	53.	0,0	0,8	76.	2,1	2,6	99.	1,3	0,0
29.	1,6	1,2	55.	3,4	4,7	78.	0,0	0,8			
30.	2,1	1,8	56.	0,0	3,1	79.	0,5	0,0	Yhteensä		
32.	1,1	3,4	58.	1,2	1,9	82.	6,8	3,6	Summa		
33.	0,0	1,2	59.	2,9	4,2	83.	1,8	2,2	Total . . .	461,6	375,7

VII 4. Jälleenvienti CCCN-ryhmittäin vuonna 1983

Återutförsel enligt CCCN-kapitel år 1983

Re-exports by CCCN-chapters in 1983

CCCN	Milj. mk	CCCN	Milj. mk	CCCN	Milj. mk
03.	0,7	48.	1,5	76.	3,7
08.	1,7	49.	0,7	82.	7,2
09.	18,8	51.	4,0	83.	1,9
20.	0,6	55.	1,1	84.	165,1
27.	29,3	56.	0,9	85.	47,2
28.	4,2	58.	0,9	87.	25,2
29.	2,6	59.	2,4	88.	25,2
30.	5,0	60.	0,9	90.	37,1
32.	1,5	61.	1,2	91.	0,5
33.	9,4	64.	1,2	92.	21,9
34.	0,6	68.	1,0	94.	0,8
37.	2,0	69.	0,8	97.	2,3
38.	1,0	70.	2,2	98.	1,1
39.	8,2	71.	8,3		
40.	7,3	72.	1,0	Yhteensä – Summa –	
43.	0,7	73.	17,2	Total	483,4
44.	0,5	74.	0,6		

Palautustavara: Tavarat, jotka on palautettu samassa kunnossa kuin ne olivat maahan tuotaessa/maasta vietäessä – Returnerade varor: Varor som returnerats i samma skick som de var vid införseln/utförseln

Jälleenvienti: Tavarat, jotka on jälleenmyyty ulkomaille samassa kunnossa ja samanlaisena kuin ne olivat maahan tuotaessa – Återutförsel: Varor som återförsäls till utlandet i samma skick som de var vid införseln

VII 5. Jälleenvienti määrämaittain vuonna 1983
Återutförsel enligt bestämmelseländer år 1983
Re-exports by countries of consignment in 1983

Määrämaa Bestämmelseland Country of consignment	Milj. mk	Määrämaa Bestämmelseland Country of consignment	Milj. mk
AT Itävalta – Österrike	2,2	ZA Etelä-Afrikka – Sydafrika	1,0
BE Belgia – Belgien	4,8	ZM Sambia – Zambia	3,8
BG Bulgaria – Bulgarien	0,6	AE Arabiemiirikunnat – Arabemiraten	1,2
CH Sveitsi – Schweiz	4,7	HK Hongkong	0,5
CS Tšekkoslovakia – Tjeckoslovakien	2,0	ID Indonesia – Indonesien	0,6
DD Saksan DT – Tyska DR	2,0	IL Israel	2,3
DE Saksan LT – Tyska FR	26,0	IN Intia – Indien	0,6
DK Tanska – Danmark	33,0	IQ Irak	10,5
ES Espanja – Spanien	2,4	IR Iran	1,9
FR Ranska – Frankrike	27,7	JP Japani – Japan	1,4
GB Iso-Britannia – Storbritannien	15,1	KR Korean tasavalta – Republiken Korea	1,7
GR Kreikka – Grekland	1,1	KW Kuwait	1,3
HU Unkari – Ungern	0,6	LK Sri Lanka	2,1
IE Irlanti – Irland	1,3	MY Malesia – Malaysia	0,6
IT Italia – Italien	3,6	PH Filippiinit – Filippiinerna	2,3
NL Alankomaat – Nederländerna	38,1	SA Saudi-Arabia – Saudiarabien	4,2
NO Norja – Norge	19,5	SG Singapore	1,8
PL Puola – Polen	1,4	TH Thaimaa – Thailand	0,7
PT Portugali – Portugal	3,9	TW Taiwan	0,7
SE Ruotsi – Sverige	101,6	VN Vietnam	1,0
SU Neuvostoliitto – Sovjetunionen	96,8	CA Kanada – Canada	2,1
YU Jugoslavia – Jugoslavian	1,7	US USA	13,5
EG Egypti – Egypten	2,0	MX Meksiko – Mexico	0,7
KE Kenia – Kenya	1,4	AR Argentiina – Argentina	1,5
LR Liberia	0,9	VE Venezuela	1,4
LY Libya – Libyen	17,1		
TZ Tansania – Tanzania	5,1	Yhteensä – Summa – Total	483,4

VII 6. Jalostus Suomessa; tärkeimmät CCCN-nimikkeet maittain vuonna 1983
Förädling i Finland; de viktigaste CCCN-positionerna enligt länder år 1983
Processing in Finland; the most important CCCN-headings by countries in 1983

Tuonti – Import – Imports				Vienti – Export – Exports			
CCCN/Maa-Land-Country	Milj.mk	CCCN/Maa-Land-Country	Milj.mk	CCCN/Maa-Land-Country	Milj.mk	CCCN/Maa-Land-Country	Milj.mk
26.01	65,5	60.01	26,0	27.10	760,9	61.02	117,7
CA Kanada – Canada	25,1	SE Ruotsi – Sverige	19,8	NL Alankomaat – Neder- länderna	295,2	SE Ruotsi – Sverige	110,5
GL Grönland – Grönland	40,5	60.05	20,2	SE Ruotsi – Sverige	274,4	71.12	30,9
26.02	12,7	SE Ruotsi – Sverige	19,5	31.04	10,9	SE Ruotsi – Sverige	30,7
DD Saksan DT – Tyska DR	12,7	61.02	11,7	DD Saksan DT – Tyska DR	10,9	74.01	14,4
27.09	809,5	IT Italia – Italien	3,0	43.02	77,5	DD Saksan DT – Tyska DR	14,4
SU Neuvostoliitto – Sovjetunionen	809,5	SE Ruotsi – Sverige	3,1	DE Saksan LT – Tyska FR	20,9	79.01	100,6
43.01	62,8	71.02	13,4	DK Tanska – Danmark	14,9	GB Iso-Brit. – Storbrit.	66,8
DK Tanska – Danmark	36,1	IL Israel	13,4	SE Ruotsi – Sverige	15,0	NL Alankomaat – Neder- länderna	33,8
SE Ruotsi – Sverige	10,4	87.02	10,0	60.04	10,6	85.13	37,3
55.09	30,5	SE Ruotsi – Sverige	7,8	SE Ruotsi – Sverige	10,6	SE Ruotsi – Sverige	37,3
DE Saksan LT – Tyska FR	5,4	87.04	21,9	60.05	52,5	87.02	116,3
SE Ruotsi – Sverige	6,1	SE Ruotsi – Sverige	20,8	SE Ruotsi – Sverige	49,8	NO Norja – Norge	13,9
56.07	20,9			61.01	83,4	SE Ruotsi – Sverige	96,2
DE Saksan LT – Tyska FR	5,2			NO Norja – Norge	16,1	87.03	15,4
SE Ruotsi – Sverige	2,7			SE Ruotsi – Sverige	59,1	SE Ruotsi – Sverige	8,0

VII 7. Vuokratavaroiden tuonti ja vienti CCCN-ryhmittäin vuonna 1983

Importen och exporten av hyrda varor enligt CCCN-kapitel år 1983

Imports and exports of rented goods by CCCN-chapters in 1983

CCCN	Tuonti Import Imports milj. mk	Vienti Export Exports milj. mk	CCCN	Tuonti Import Imports milj. mk	Vienti Export Exports milj. mk
73.	1,7	0,0	90.	0,8	1,6
82.	—	0,5	92.	0,8	0,0
84.	6,8	3,4			
85.	0,9	0,9	Yhteensä —		
87.	1,6	7,0	Summa — Total .	13,8	141,2
88.	—	127,5*			

* Arvosta 94 milj. mk ei sisälly ulkomaankaupan tavaratilastoon (alle 1 vuoden vuokra-aika)
Av värdet ingår 94 milj. mk ej i varustatistiken (hyrestiden under 1 år)

VII 8a. Projektiviennin tavaratoimitukset CCCN-ryhmittäin vuonna 1983

Projektexportens varuleveranser enligt CCCN-kapitel år 1983

Project exports by CCCN-chapters in 1983

CCCN	Milj. mk	CCCN	Milj. mk	CCCN	Milj. mk
25.	6,5	59.	7,8	84.	503,7
27.	5,9	61.	1,6	85.	163,6
32.	13,1	62.	3,7	87.	17,4
35.	6,5	68.	75,1	90.	19,2
38.	3,2	69.	21,4	92.	0,5
39.	36,3	70.	10,5	94.	32,3
40.	7,1	73.	427,3	97.	0,6
44.	361,8	74.	7,0		
48.	3,4	76.	24,1	Yhteensä — Summa —	
49.	0,5	82.	13,6	Total	1 800,8
58.	0,6	83.	22,2		

VII 8b. Projektiviennin tavaratoimitukset määrämaittain vuonna 1983

Projektexportens varuleveranser enligt bestämmelseländer år 1983

Project exports by countries in 1983

Määrämaa Bestämmelseland	Milj. mk	Määrämaa Bestämmelseland	Milj. mk
AT Itävalta — Österrike	1,8	ZA Etelä-Afrikka — Sydafrika	18,4
BG Bulgaria — Bulgarien	3,4	ZM Sambia — Zambia	0,6
DE Saksan LT — Tyska FR.	0,5	AE Arabiemiirikunnat — Arabemiraten	18,6
DK Tanska — Danmark	3,2	IQ Irak	74,9
GB Iso-Britannia — Storbritannien	1,6	SA Saudi-Arabia — Saudiarabien	14,7
IT Italia — Italien	9,1	SG Singapore	24,2
SE Ruotsi — Sverige	11,9	VN Vietnam	3,5
SU Neuvostoliitto — Sovjetunionen	1 461,8	US USA	2,3
EG Egypti — Egypten	11,4	GD Grenada	8,6
ET Etiopia — Etiopien	6,7	AR Argentiina — Argentina	6,6
KE Kenia — Kenya	2,0	PE Peru	4,7
LY Libya — Libyen	96,7		
TZ Tansania — Tanzania	10,3	Yhteensä — Summa — Total	1 800,8

Projektiviennin tavaratoimituksilla tarkoitetaan vientitoimituksia, joissa suomalainen yritys myy tietyn projektin (esim. rakennus-, tehdas- tai koneistoprojektit) tai sen osan ja vastaa tämän suunnittelusta, toimittamisesta sekä toteutuksesta kohdemaassa. — Med projektexportens varuleveranser avses exportleveranser där ett finländskt företag säljer ett visst projekt (t.ex. byggnads-, fabriks- eller maskinprojekt) eller del av det och svarar för planeringen, leveransen och förverkligandet i mottagarlandet.

VII 9a. Muuttotavarana maahan tuodut henkilöautot vuosina 1972 – 1983

Som flyttgods importerade personbilar åren 1972 – 1983

As removable goods imported cars in 1972 – 1983

Vuosi År Year	Kpl Styck Unit	Vuosi År Year	Kpl Styck Unit	Vuosi År Year	Kpl Styck Unit	Vuosi År Year	Kpl Styck Unit
1972.	2 368	1975.	1 712	1978.	1 401	1981.	3 195
1973.	2 409	1976.	1 232	1979.	1 788	1982.	3 340
1974.	2 196	1977.	1 203	1980.	2 474	1983.	3 128

VII 9b. Muuttotavarana ¹⁾ maahan tuodut henkilöautot rekisteröintimaittain vuonna 1983Som flyttgods ¹⁾ importerade personbilar enligt registreringsländer år 1983

As removable goods imported cars by countries of registration in 1983

Rekisteröintimaa Registreringsland Country of registration	Kpl Styck Unit	Rekisteröintimaa Registreringsland Country of registration	Kpl Styck Unit
AT Itävalta – Österrike	18	MZ Mosambik – Mocambique	4
BE Belgia – Belgien	28	TZ Tansania – Tanzania	36
BG Bulgaria – Bulgarien	2	ZA Etelä-Afrikka – Sydafrika	1
CH Sveitsi – Schweiz	67	ZM Sambia – Zambia	15
CS Tsekkoslovakia – Tjeckoslovakien	2	AE Arabiemir. – Arabemir.	7
DD Saksan DT – Tyska DR	12	CN Kiina – Kina.	3
DE Saksan LT – Tyska FR.	271	CY Kypros – Cypern	6
DK Tanska – Danmark	12	ID Indonesia – Indonesien	1
ES Espanja – Spanien	6	IL Israel	73
FR Ranska – Frankrike	25	IQ Irak	98
GB Iso-Britannia – Storbritannien	49	IR Iran	4
GR Kreikka – Grekland	5	JP Japani – Japan	8
HU Unkari – Ungern	4	KW Kuwait	7
IE Irlanti – Irland	1	LB Libanon	1
IS Islanti – Island	1	LK Sri Lanka.	2
IT Italia – Italien.	13	OM Oman.	1
MT Malta	1	PH Filippiinit – Filippiinerna	1
NL Alankomaat – Nederländerna	17	PK Pakistan	2
NO Norja – Norge.	23	QA Qatar	1
PL Puola – Polen	7	SA Saudi-Arabia – Saudiarabien	117
PT Portugali – Portugal	1	SY Syyria – Syrien	13
RO Romania – Rumänien	2	TH Thaimaa – Thailand	2
SE Ruotsi – Sverige	1 843	VN Vietnam	2
SU Neuvostoliitto – Sovjetunionen.	46	YE Jemenin arabitasav. – Jemens arabrepubliik	1
TR Turkki – Turkiet	5	CA Kanada – Canada	37
YU Jugoslavia – Jugoslavian	1	US USA	181
DZ Algeria – Algeriet.	5	CR Costa Rica	1
EG Egypti – Egypten.	3	CU Kuuba – Cuba.	1
ET Etiopia – Etiopien	1	BR Brasilia – Brasilien	9
KE Kenia – Kenya	11	PE Peru.	3
LS Lesotho	1	AU Australia – Australien	1
LY Libya – Libyen	4		
MA Marokko – Marocko	2	Yhteensä – Summa – Total	3 128

¹⁾ Maahan muuttava henkilö saa tulliverolain 14 §:ssä määritellyin ehdoin tuoda henkilöauton muuttotavarana tullitta ja veroitta. – Person som flyttar in till landet får tull- och skattefritt införa en personbil på villkor som stadgas i 14 § i tullskattelagen.

VIII KULJETUSTILASTOT

Kuljetustilastoissa tuonti ja vienti esitetään eri kuljetusmuotojen mukaan ryhmiteltynä.

Kuljetustilastoja on tuotettu vuodesta 1965 alkaen. Tavaraluokituksena käytettiin vuosina 1969–1979 CSTE-nimikkeistöä (Commodity Classification for Transport Statistics in Europe). Vuodesta 1980 lähtien kuljetustilastot on tuotettu SITC-nimikkeistön (Standard International Trade Classification Rev. 2) mukaan.

Tilastoitava aineisto kuljetustilastoissa käsittää tavartilastoaineiston lisäksi palautustavarat ja korjaustavarat. Kuljetustilastoihin eivät sisälly kauttakuljetukset (transito). Tavarat, joita ei kuljeteta erillisellä kuljetusvälineellä (laivat ja sähkö) sisältyvät vain arvoltaan kuljetustilastoihin. Taulukoissa nämä sisältyvät MUU-sarakeeseen, johon sisältyvät myös uitto ja maakaasun putkikuljetukset.

Kuljetusmuoto määräytyy sen mukaan, millä kuljetusvälineellä tavara tuodaan tai viedään Suomen rajan yli. Tuonti- ja vientipaikalla tarkoitetaan sitä rajanylityspaikkaa (satamaa), jonka kautta tavara tuodaan maahan tai viedään maasta. Lentokuljetuksissa tuonti-/vientipaikka on se lentotullitoimipaikka, jonka kautta tavara tuodaan tullialueelle tai viedään tullialueelta. Postilähetyksissä tuonti-/vientipaikka on tavarantullauspaikka.

Autokuljetuksissa ajoneuvon kansallisuus määräytyy ajoneuvon rekisteröintimaan mukaan. Veto- ja perävaunu-yhdistelmissä kansallisuus määräytyy vetovaunun mukaan ja milloin perävaunu ylittää Suomen rajan ilman vetovaunua, määräytyy kansallisuus perävaunun rekisteröintimaan mukaan.

Konttikuljetukseksi katsotaan tuonti/vienti kuljetussäiliössä, jonka sisätilavuus on yli 3 m³ ja ulkopituus vähintään 6 m. Varsinaisiin kuljetustilastoihin sisältyvistä konttikuljetuksista laaditaan myös erillistilastot.

paljous (T) = 1 000 kg, nettopaino
arvo = tuonnissa CIF-arvo ja viennissä FOB-arvo

Maakäsitteet:

tuonti = lähetysmaa
vientii = määrämaa

VIII TRANSPORTSTATISTIK

Transportstatistiken innehåller uppgifter om importen och exporten grupperade enligt transportsätt.

Transportstatistiken har uppgjorts sedan 1965. Som varuklassificering användes mellan åren 1969–1979 CSTE-nomenklaturen (Commodity Classification for Transport Statistics in Europe). Från år 1980 har transportstatistiken uppgjorts på SITC-nomenklaturen (Standard International Trade Classification Rev. 2).

Transportstatistiken omfattar utöver varustatistikmaterialen även returvaror och reparationsvaror men däremot inte transitogods. Varor som inte transporteras med ett skilt transportmedel (fartyg och elektrisk ström) ingår endast till sitt värde i transportstatistiken. I tabellerna ingår dessa i kolumn ANNAN som innefattar även flottning samt transport av naturgas genom naturgasledning.

Uppgifterna över transportsätt avser det transportmedel med vilket varorna ankommit till eller lämnat finska gränsen. Med införsel- och utförselort förstås det gränsövergångsställe (hamn) över vilket varan importeras eller exporteras. Vid flygtransport är införsel-/utförselorten den flygtullanstalt över vilken varan införs till eller utförs från tullområdet. Vid postförsändelser avser införsel-/utförselorten varans förtullningsort.

I fråga om biltransport bestäms fordonets nationalitet på basis av registreringslandet. Drag- och släpvagnskombinationernas nationalitet statistikförs enligt dragenhetens registreringsland och i de fall då släpvagnen passerar finska gränsen utan dragenhet bestäms nationaliteten på basis av släpvagnens registreringsland.

Import/export i godsbehållare med en inre volym på över 3 m³ och yttre längd på minst 6 meter betraktas som containertransport. De varor som transporteras med containrar ingår i den egentliga transportstatistiken och i statistiken över containertransporterna.

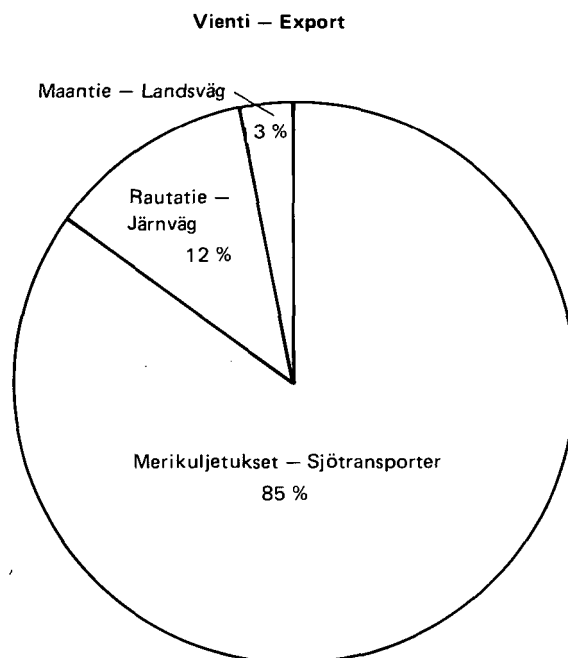
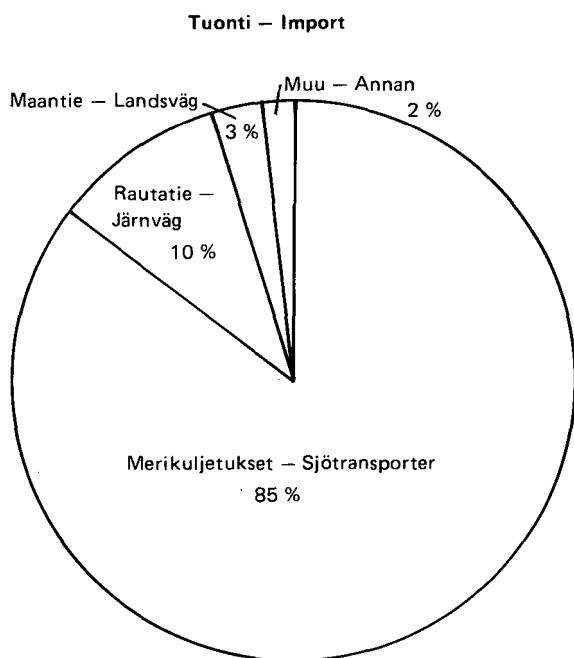
kvantitet (T) = 1 000 kg, nettovikt
värde = i importen CIF och exporten FOB.

Länderbegrepp:

importen = avsändningsland
exporten = bestämmelseland

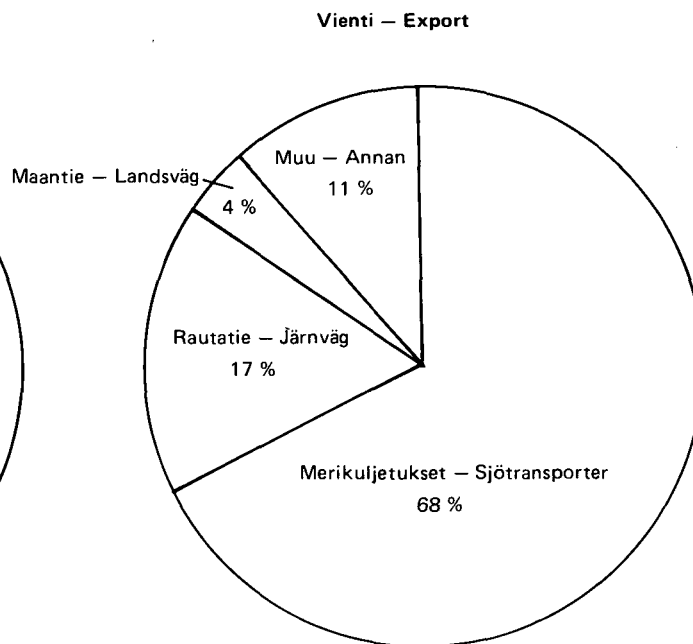
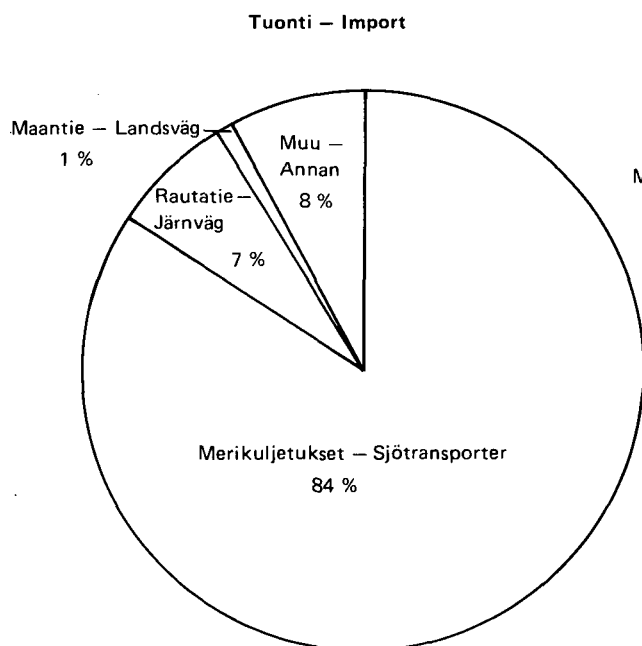
Kuljetusmuotojen osuudet ulkomaankaupan kokonaiskuljetuksista vuonna 1983 (paljous)

De olika transportsättens andel av utrikeshandelns totaltransporter år 1983 (vikt)



Kuljetusmuotojen osuudet ulkomaankaupan kokonaiskuljetuksista vuonna 1983 (arvo)

De olika transportsättens andel av utrikeshandelns totaltransporter år 1983 (värde)



VIII 1a. Tuontikuljetukset kuljetusmuodottain vuosina 1974 – 1983

Importtransporter enligt transportsätt åren 1974 – 1983

Import transports by mode of transport in 1974 – 1983

Vuosi År Year	1 000 t						%					
	Merikul- jetukset Sjötrans- port Sea trans- port	Maantie Landsväg Road	Rautatie Järnväg Rail	Lento Flyg Air	Muu1) 2) Annan Other	Yhteensä Summa Total	Merikul- jetukset Sjötrans- port Sea trans- port	Maantie Landsväg Road	Rautatie Järnväg Rail	Lento Flyg Air	Muu1) 2) Annan Other	Yhteensä Summa Total
1974 . . .	25 373	659	4 840	10	399	31 281	81,1	2,1	15,5	0,0	1,3	100,0
1975 . . .	23 859	627	4 650	8	354	29 498	80,9	2,1	15,8	0,0	1,2	100,0
1976 . . .	22 932	660	4 627	8	296	28 523	80,4	2,3	16,2	0,0	1,1	100,0
1977 . . .	25 164	1 107	3 885	8	204	30 368	82,9	3,6	12,8	0,0	0,7	100,0
1978 . . .	25 278	1 040	3 378	8	103	29 807	84,8	3,5	11,3	0,0	0,4	100,0
1979 . . .	29 914	945	3 358	10	72	34 299	87,2	2,8	9,8	0,0	0,2	100,0
1980 . . .	30 363	1 098	3 683	11	827	35 982	84,4	3,1	10,2	0,0	2,3	100,0
1981 . . .	28 683	954	3 461	10	605	33 712	85,1	2,8	10,3	0,0	1,8	100,0
1982 . . .	28 546	914	3 305	9	612	33 385	85,5	2,7	9,9	0,0	1,8	100,0
1983 . . .	28 858	986	3 509	9	560	33 922	85,1	2,9	10,3	0,0	1,7	100,0

Vuosi År Year	Milj. mk						%					
	Merikul- jetukset Sjötrans- port Sea trans- port	Maantie Landsväg Road	Rautatie Järnväg Rail	Lento Flyg Air	Muu1) 3) Annan Other	Yhteensä Summa Total	Merikul- jetukset Sjötrans- port Sea trans- port	Maantie Landsväg Road	Rautatie Järnväg Rail	Lento Flyg Air	Muu1) 3) Annan Other	Yhteensä Summa Total
1974 . . .	22 009	209	1 585	878	812	25 493	86,3	0,8	6,2	3,5	3,2	100,0
1975 . . .	23 209	272	1 953	941	1 473	27 848	83,3	1,0	7,0	3,4	5,3	100,0
1976 . . .	23 336	441	2 148	996	1 431	28 352	82,3	1,6	7,6	3,5	5,0	100,0
1977 . . .	25 220	567	2 099	1 089	1 640	30 615	82,4	1,8	6,9	3,6	5,3	100,0
1978 . . .	26 972	493	2 083	1 351	1 306	32 205	83,8	1,5	6,5	4,2	4,0	100,0
1979 . . .	37 593	580	2 752	1 665	1 281	43 871	85,7	1,3	6,3	3,8	2,9	100,0
1980 . . .	48 961	1 516	3 689	2 356	1 929	58 450	83,8	2,6	6,3	4,0	3,3	100,0
1981 . . .	52 599	741	3 790	2 460	2 313	61 904	85,0	1,2	6,1	4,0	3,7	100,0
1982 . . .	55 332	704	4 319	2 661	2 245	65 261	84,8	1,1	6,6	4,1	3,4	100,0
1983 . . .	60 497	894	4 752	3 103	3 006	72 252	83,7	1,2	6,6	4,3	4,2	100,0

1) Ml. posti-, uitto- ja putkikuljetukset. — Inkl. post-, flottnings- och rörtransporter. — Incl. mail, floating and gas in pipeline.

2) Maakaasun putkikuljetusten paljous vuodesta 1980 lähtien. — Kvantiteten av naturgas transporterad via rör från och med år 1980. — The quantity of gas in pipeline since 1980.

3) Sähkö vuodesta 1980 lähtien. — Elström från och med år 1980. — Electric energy since 1980.

VIII 1 b. Vientikuljetukset kuljetusmuodoittain vuosina 1974 – 1983

Exporttransporter enligt transportsätt åren 1974 – 1983

Export transports by mode of transport in 1974 – 1983

Vuosi År Year	1 000 t						%					
	Merikul- jetukset Sjötrans- port Sea trans- port	Maantie Landsväg Road	Rautatie Järnväg Rail	Lento Flyg Air	Muu1) 2) Annan Other	Yhteensä Summa Total	Merikul- jetukset Sjötrans- port Sea trans- port	Maantie Landsväg Road	Rautatie Järnväg Rail	Lento Flyg Air	Muu1) 2) Annan Other	Yhteensä Summa Total
1974 . . .	10 974	350	1 157	3	24	12 508	87,7	2,8	9,3	0,0	0,2	100,0
1975 . . .	7 836	186	1 186	2	5	9 216	85,0	2,0	12,9	0,0	0,1	100,0
1976 . . .	10 860	289	1 243	3	31	12 426	87,4	2,3	10,0	0,0	0,3	100,0
1977 . . .	12 999	455	1 294	4	56	14 808	87,8	3,1	8,7	0,0	0,4	100,0
1978 . . .	14 452	619	1 332	3	38	16 444	87,9	3,8	8,1	0,0	0,2	100,0
1979 . . .	15 831	590	1 516	5	160	18 102	87,4	3,3	8,4	0,0	0,9	100,0
1980 . . .	16 070	847	2 347	5	48	19 317	83,2	4,4	12,2	0,0	0,2	100,0
1981 . . .	15 657	893	2 513	4	163	19 231	81,4	4,6	13,1	0,0	0,9	100,0
1982 . . .	14 190	796	2 254	4	18	17 262	82,2	4,6	13,1	0,0	0,1	100,0
1983 . . .	15 622	597	2 250	5	5	18 476	84,6	3,2	12,2	0,0	0,0	100,0

Vuosi År Year	Milj. mk						%					
	Merikul- jetukset Sjötrans- port Sea trans- port	Maantie Landsväg Road	Rautatie Järnväg Rail	Lento Flyg Air	Muu1) 3) Annan Other	Yhteensä Summa Total	Merikul- jetukset Sjötrans- port Sea trans- port	Maantie Landsväg Road	Rautatie Järnväg Rail	Lento Flyg Air	Muu1) 3) Annan Other	Yhteensä Summa Total
1974 . . .	15 860	474	2 797	209	1 319	20 659	76,8	2,3	13,5	1,0	6,4	100,0
1975 . . .	14 341	349	3 587	229	1 740	20 246	70,8	1,7	17,7	1,2	8,6	100,0
1976 . . .	17 961	602	3 548	289	2 100	24 500	73,3	2,4	14,5	1,2	8,6	100,0
1977 . . .	22 301	1 019	4 312	395	2 883	30 912	72,1	3,3	14,0	1,3	9,3	100,0
1978 . . .	26 196	823	4 411	480	3 281	35 191	74,4	2,4	12,5	1,4	9,3	100,0
1979 . . .	33 948	1 149	4 910	674	2 613	43 294	78,4	2,7	11,3	1,6	6,0	100,0
1980 . . .	39 066	2 398	8 565	911	2 073	53 013	73,7	4,5	16,2	1,7	3,9	100,0
1981 . . .	41 376	2 504	12 503	1 092	3 471	60 946	67,9	4,1	20,5	1,8	5,7	100,0
1982 . . .	41 879	2 734	12 728	1 062	5 256	63 659	65,8	4,3	20,0	1,7	8,2	100,0
1983 . . .	47 932	2 525	12 094	1 410	6 610	70 571	67,9	3,6	17,1	2,0	9,4	100,0

1) Ml. posti- ja uittokuljetukset. — Inkl. post- och flottningstransporter. — Incl. mail and floating.

2) Sähkö vuodesta 1980 lähtien. — Elström från år 1980. — Electric energy since 1980.

VIII 2. Ulkomaankaupan kuljetukset tuonti- ja vientipaikoittain vuosina 1974 – 1983

Utrikeshandels transporter enligt in- och utförelser åren 1974 – 1983

Transports of foreign trade by places of importation and exportation in 1974 – 1983

Tuonti-/vientipaikka In-/utförelserort Place of importation/ exportation	1 000 t %									
	1974	1975	1976	1977	1978	1979	1980	1981	1982	1983
Yhteensä lääneittäin – Summa enligt län – Total by province:										
Uudenmaan – Nylands	14 451 33,0	15 056 38,9	16 105 39,3	17 597 39,0	17 465 37,8	20 824 39,7	22 189 40,1	20 286 38,3	19 418 38,3	20 529 39,2
Turun ja Porin – Åbo och Björneborgs	10 890 24,9	8 474 21,9	8 176 20,0	9 883 21,9	10 222 22,1	10 915 20,8	10 905 19,7	11 204 21,2	10 576 20,9	10 214 19,5
Ahvenanmaan – Ålands	88 0,2	83 0,2	242 0,6	137 0,3	109 0,2	97 0,2	101 0,2	122 0,2	75 0,2	88 0,2
Kymen – Kymmene	11 188 25,5	8 776 22,7	9 447 23,1	9 360 20,7	9 523 20,6	10 089 19,3	10 838 19,6	10 960 20,7	10 296 20,3	10 806 20,6
Pohjois-Karjalan – Norra Kare- lens	1 254 2,9	1 279 3,3	1 339 3,3	1 297 2,9	1 046 2,2	1 195 2,3	2 395 4,4	2 136 4,0	2 110 4,2	2 328 4,4
Vaasan – Vasa	2 215 5,1	1 817 4,7	1 810 4,4	2 004 4,4	1 881 4,1	2 494 4,8	2 383 4,3	2 309 4,4	2 681 5,3	2 810 5,4
Oulun – Uleåborgs	1 765 4,0	1 755 4,5	1 770 4,3	2 616 5,8	3 635 7,8	4 106 7,8	3 711 6,7	3 301 6,3	3 160 6,2	3 325 6,3
Lapin – Lapplands	1 908 4,3	1 435 3,7	2 011 4,9	2 215 4,9	2 295 5,0	2 554 4,9	2 651 4,8	2 490 4,7	2 185 4,3	2 150 4,1
Muut – Andra	30 0,1	39 0,1	49 0,1	67 0,1	75 0,2	127 0,2	126 0,2	135 0,2	145 0,3	147 0,3
Yhteensä – Summa – Total . .	43 789 100,0	38 714 100,0	40 949 100,0	45 176 100,0	46 251 100,0	52 401 100,0	55 299 100,0	52 943 100,0	50 647 100,0	52 398 100,0
Tärkeimmät tuontipaikat – De viktigaste införelserter- na – Most important pla- ces of importation:										
Helsinki – Helsingfors	3 748	3 679	2 793	3 054	3 177	3 380	3 552	3 638	3 663	3 456
Porvoo – Borgå	6 273	7 074	8 644	8 851	7 767	10 487	10 587	9 044	8 564	9 449
Hanko – Hangö	1 358	1 246	1 132	959	1 009	1 388	1 406	1 231	1 218	1 033
Turku – Åbo	1 847	1 640	1 393	1 236	1 034	1 266	1 261	1 192	1 075	878
Naantali – Nådendal	4 278	3 386	2 850	3 557	3 694	3 288	3 268	3 210	3 001	2 669
Pori – Björneborg	1 211	849	780	1 057	1 092	1 127	1 184	1 363	813	910
Vainikkala	2 946	2 619	2 987	2 733	2 421	2 246	1 825	1 794	1 579	1 589
Niirala	886	931	1 038	1 013	774	871	1 473	1 331	1 249	1 378
Raahe – Brahestad	449	538	640	994	1 435	1 947	1 741	1 498	1 651	1 681
Muut – Andra	8 285	7 536	6 266	6 914	7 404	8 299	9 685	9 411	10 572	10 879
Koko tuonti – Totalimport – Total imports	31 281	29 498	28 523	30 368	29 807	34 299	35 982	33 712	33 385	33 922
Tärkeimmät vientipaikat – De viktigaste utförelserter- na – Most important pla- ces of exportation:										
Helsinki – Helsingfors	910	685	891	1 046	1 101	1 331	1 599	1 462	1 507	1 732
Porvoo – Borgå	311	151	737	1 106	1 308	1 018	1 946	1 723	1 638	2 138
Turku – Åbo	756	570	562	786	787	1 170	921	929	832	780
Naantali – Nådendal	338	243	522	865	766	576	622	442	398	612
Pori – Björneborg	818	472	708	866	920	1 120	923	854	647	675
Rauma – Raumo	807	548	583	595	785	903	869	981	918	988
Kotka	2 401	1 525	1 945	1 925	2 289	2 474	2 315	2 391	2 221	2 378
Hamina – Fredrikshamn	1 554	1 144	1 255	1 551	1 942	2 217	2 135	1 940	1 852	1 868
Vainikkala	859	929	932	1 006	1 007	974	1 589	1 760	1 460	1 360
Kemi	719	636	933	1 094	1 082	1 159	937	1 053	877	874
Muut – Andra	3 035	2 313	3 358	3 968	4 457	5 160	5 461	5 696	4 912	5 070
Koko vienti – Totalexport – Total exports	12 508	9 216	12 426	14 808	16 444	18 102	19 317	19 231	17 262	18 476

VIII 3a. Tuontikuljetukset tuontipaikoittain vuonna 1983

Importtransporter enligt införselorter år 1983

Import transports by places of importation in 1983

Tuontipaikka Införselort Place of importation	Merikuljetukset – Sjötransport – Sea transport				Muut kuljetukset – Annan transport – Other transport					Kuljetukset yhteensä Transporterna sam- manlagt Transports total
	Laiva Båt Ship	Auto Bil Lorry	Juna Tåg Train	Yhteensä Summa Total	Maantie Landsväg. Road	Rautatie Järnväg Rail	Lento Flyg Air	Posti Post Mail	Muu Annan Other	
	1 000 kg Milj. mk									
Helsinki – Helsingfors	2 908 907 12 149	536 512 12 588	– –	3 445 418 24 737	– –	– –	9 134 3 011	1 332 519	531 994	3 456 414 29 260
Porvoo – Borgå	9 448 624 11 528	– –	– –	9 448 624 11 528	– –	– –	– –	9 2	0 183	9 448 633 11 714
Muu Helsingin tp. ¹⁾ – Övr. i Helsingfors td. ¹⁾	417 417 210	– –	– –	417 417 210	– –	– –	– –	– –	0 54	417 417 264
Hanko – Hangö	851 249 1 869	11 715 239	170 025 1 360	1 032 989 3 468	– –	– –	– –	7 2	45 1	1 033 041 3 471
Inkoo – Ingå	1 332 278 386	– –	– –	1 332 278 386	– –	– –	– –	0 0	– –	1 332 278 386
Muu Hangon tp. – Övr. i Hangö td.	20 423 22	– –	– –	20 423 22	– –	– –	– –	– –	1 0	20 424 22
Turku – Åbo	468 550 2 351	408 380 6 291	– –	876 930 8 641	– –	– –	300 82	210 58	89 25	877 528 8 807
Naantali – Nådendal . .	2 488 226 3 002	181 099 1 679	– –	2 669 324 4 681	– –	– –	– –	3 3	0 7	2 669 327 4 690
Uusikaupunki – Nystad	764 038 428	16 1	– –	764 054 429	– –	– –	– –	2 1	– –	764 057 429
Muu Turun tp. – Övr. i Åbo td.	319 087 42	– –	– –	319 087 42	– –	– –	– –	– –	5 0	319 092 42
Pori – Björneborg . . .	902 262 844	7 418 95	– –	909 680 939	– –	– –	3 1	23 5	0 7	909 706 953
Rauma – Raumo	1 224 738 1 233	8 529 37	– –	1 233 267 1 271	– –	– –	– –	9 4	0 0	1 233 277 1 275
Muu Satakunnan tp. – Övr. i Satakunta td. . .	2 213 7	– –	– –	2 213 7	– –	– –	– –	5 2	– –	2 218 9
Tampereen tp. – Tam- merfors td.	– –	– –	– –	– –	– –	– –	16 5	181 53	0 1	197 58
Lahden tp. – Lahtis td.	– –	– –	– –	– –	– –	– –	0 0	83 18	– –	83 18
Kotka	1 195 539 646	2 321 8	– –	1 197 860 654	– –	– –	0 0	6 2	– –	1 197 866 656
Hamina – Fredriks- hamn	483 511 394	227 1	– –	483 738 395	– –	– –	– –	0 0	0 2	483 738 397
Loviisa – Lovisa	319 241 406	– –	– –	319 241 406	– –	– –	– –	3 1	0 0	319 244 407
Vaalimaa	– –	– –	– –	– –	52 255 172	– –	– –	– –	– –	52 255 172
Muu Kymen tp. – Övr. i Kymmene td.	23 656 10	– –	– –	23 656 10	– –	– –	– –	– –	– –	23 656 10
Lappeenranta – Vill- manstrand	354 968 105	– –	– –	354 968 105	– –	– –	0 0	44 3	– –	355 012 108
Vainikkala	– –	– –	– –	– –	– –	1 588 854 3 363	– –	4 0	– –	1 588 858 3 363
Nuijamaa	– –	– –	– –	– –	8 069 9	– –	– –	– –	– –	8 069 9

1) tp. = tullipiiri – td. = tullidistrikt

VIII 3a. (Jatk. – Forts. – Cont. 1983)

Tuontipaikka Införselort Place of importation	Merikuljetukset – Sjötransport – Sea transport				Muut kuljetukset – Annan transport – Other transport					Kuljetukset yhteensä Transport- terna sam- manlagt Transports total
	Laiva Båt Ship	Auto Bil Lorry	Juna Tåg Train	Yhteensä Summa Total	Maantie Landsväg Road	Rautatie Järnväg Rail	Lento Flyg Air	Posti Post Mail	Muu Annan Other	
	1 000 kg Milj. mk									
Imatra	200 055 44	–	–	200 055 44	1 043 2	473 967 160	–	1 0	480 582 897	1 155 647 1 105
Niirala	–	–	–	–	27 531 5	1 350 723 859	–	–	–	1 378 254 865
Mikkeli – St. Michel	2 0	–	–	2 0	–	–	1 0	4 1	–	7 1
Savonlinna – Nyslott	2 978 1	–	–	2 978 1	–	–	–	2 0	–	2 981 1
Varkaus	36 926 11	–	–	36 926 11	–	–	0 0	3 1	–	36 929 13
Kuopio	18 812 20	–	–	18 812 20	–	–	1 0	17 5	–	18 829 26
Joensuu	–	–	–	–	–	–	0 0	6 2	–	6 2
Muu Saimaan tp. ¹⁾ – Övr. i Saimens td. ¹⁾	6 847 4	–	–	6 847 4	249 009 66	–	–	0 0	75 420 23	331 276 93
Vaasa – Vasa	337 684 379	77 678 380	–	415 362 759	–	–	4 1	26 7	5 2	415 397 768
Kaskinen – Kaskö	33 511 29	13 326 39	–	46 836 68	–	–	–	1 0	–	46 838 68
Kristiinankaupunki – Kristinestad	287 135 71	–	–	287 135 71	–	–	–	1 0	–	287 136 72
Muu Vaasan tp. – Övr. i Vasa td.	–	–	–	–	–	–	–	5 1	–	5 1
Kokkola – Karleby	699 632 565	–	–	699 632 565	–	–	0 0	47 4	–	699 678 570
Pietarsaari – Jakobstad	159 046 109	80 1	–	159 126 110	–	–	10 0	12 4	1 120 2	160 268 115
Muu K-Pohjanm. tp. – Övr. i M-Österb. td.	3 192 1	–	–	3 192 1	–	–	–	–	–	3 192 1
Maarianhamina – Ma- riehamn	2 782 5	17 929 97	–	20 710 101	–	–	6 1	26 5	144 16	20 887 123
Muu Ahvenanmaan tp. – Övr. i Ålands td.	21 0	2 805 21	–	2 826 21	–	–	–	–	0 0	2 826 21
Oulu – Uleåborg	220 942 149	–	–	220 942 149	–	–	1 0	13 7	–	220 955 156
Raahe – Brahestad	1 680 982 385	–	–	1 680 982 385	–	–	–	1 1	–	1 680 983 385
Muu Oulun tp. – Övr. i Uleåborgs td.	8 390 12	–	–	8 390 12	230 394 56	9 987 1	–	–	–	248 771 69
Tornio – Torneå	72 282 130	–	–	72 282 130	186 457 413	85 188 368	–	41 2	0 62	343 967 975
Kemi	123 345 115	–	–	123 345 115	–	–	3 0	3 1	3 0	123 354 116
Muu Lapin tp. – Övr. i Lapplands td.	175 1	–	–	175 1	230 814 170	–	8 2	1 0	0 15	230 997 188
Koko tuonti – Totalim- port – Total imports	27 419 663 37 661	1 268 034 21 476	170 025 1 360	28 857 721 60 497	985 570 894	3 508 718 4 752	9 485 3 103	2 131 715	557 947 2 291	33 921 573 72 252

1) tp. = tullipiiri – td. = tullidistrikt

VIII 3b. Vientikuljetukset vientipaikoittain vuonna 1983

Exporttransporter enligt utförelser år 1983

Export transports by places of exportation in 1983

Vientipaikka Utförelsort Place of exportation	Merikuljetukset – Sjötransport – Sea transport				Muut kuljetukset – Annan transport – Other transport					Kuljetukset yhteensä Transpor- terna sam- manlagt Transports total
	Laiva Båt Ship	Auto Bil Lorry	Juna Tåg Train	Yhteensä Summa Total	Maantie Landsväg Road	Rautatie Järnväg Rail	Lento Flyg Air	Posti Post Mail	Muu Annan Other	
	1 000 kg Milj. mk									
Helsinki – Helsingfors	1 228 795 6 341	497 987 6 657	– –	1 726 782 12 998	– –	– –	4 864 1 327	353 172	160 2 436	1 732 159 16 932
Porvoo – Borgå	2 137 781 3 267	– –	– –	2 137 781 3 267	– –	– –	– –	14 2	– –	2 137 796 3 269
Muu Helsingin tp. ¹⁾ – Övr. i Helsingfors td. ¹⁾	361 6	– –	– –	361 6	– –	– –	– –	– –	– –	361 6
Hanko – Hangö	218 980 628	9 813 65	160 172 502	388 965 1 195	– –	– –	– –	1 0	11 7	388 977 1 202
Inkoo – Ingå	7 381 7	– –	– –	7 381 7	– –	– –	– –	– –	5 0	7 386 7
Muu Hangon tp. – Övr. i Hangö td.	33 080 56	– –	– –	33 080 56	– –	– –	– –	– –	0 2	33 080 58
Turku – Åbo	381 304 1 181	398 147 5 500	– –	779 451 6 681	– –	– –	107 78	288 79	305 2 848	780 151 9 686
Naantali – Nådendal .	420 648 1 070	191 727 1 415	– –	612 375 2 485	– –	– –	– –	0 0	4 0	612 379 2 485
Uusikaupunki – Nystad	174 879 149	0 0	– –	174 880 149	– –	– –	– –	1 0	0 242	174 880 390
Muu Turun tp. – Övr. i Åbo td.	203 500 76	– –	– –	203 500 76	– –	– –	– –	– –	0 4	203 500 79
Pori – Björneborg . . .	672 700 1 907	2 083 23	– –	674 782 1 930	– –	– –	0 0	17 2	0 7	674 800 1 938
Rauma – Raumo	986 900 2 313	1 115 14	– –	988 015 2 327	– –	– –	– –	3 1	0 562	988 018 2 891
Muu Satakunnan tp. – Övr. i Satakunta td. . .	5 032 5	– –	– –	5 032 5	– –	– –	– –	11 2	– –	5 043 7
Tampereen tp. – Tam- merfors td.	– –	– –	– –	– –	– –	– –	5 2	87 28	– –	91 30
Lahden tp. – Lahtis td.	– –	– –	– –	– –	– –	– –	0 0	69 18	– –	69 18
Kotka	2 375 679 5 723	2 417 18	– –	2 378 095 5 741	– –	– –	– –	2 1	0 1	2 378 097 5 743
Hamina – Fredriks- hamn	1 867 760 4 106	452 5	– –	1 868 212 4 111	– –	– –	– –	0 0	– –	1 868 212 4 111
Loviisa – Lovisa	201 440 438	– –	– –	201 440 438	– –	– –	– –	2 0	– –	201 442 439
Vaalimaa	– –	– –	– –	– –	106 857 1 469	– –	– –	– –	– –	106 857 1 469
Muu Kymen tp. – Övr. i Kymmene td.	14 754 23	– –	– –	14 754 23	– –	– –	– –	– –	– –	14 754 23
Lappeenranta – Vill- manstrand	88 659 136	– –	– –	88 659 136	– –	– –	0 0	4 1	– –	88 663 137
Vainikkala	– –	– –	– –	– –	– –	1 360 270 10 266	– –	0 0	– –	1 360 270 10 266
Nuijamaa	– –	– –	– –	– –	3 851 21	– –	– –	– –	– –	3 851 21

1) tp. = tullipiiri – td. = tullidistrikt

VIII 3b. (Jatk. — Forts. — Cont. 1983)

Vientipaikka Utförselort Place of exportation	Merikuljetukset — Sjötransport — Sea transport				Muut kuljetukset — Annan transport — Other transport					Kuljetukset yhteensä Transporterna sam- manlagt Transports total
	Laiva Båt Ship	Auto Bil Lorry	Juna Tåg Train	Yhteensä Summa Total	Maantie Landsväg Road	Rautatie Järnväg Rail	Lento Flyg Air	Posti Post Mail	Muu Annan Other	
	1 000 kg Milj. mk									
Imatra	44 356	—	—	44 356	66 625	9 117	—	4	—	120 102
	139	—	—	139	100	12	—	0	—	250
Niirala	—	—	—	—	—	610 448	—	—	—	610 448
	—	—	—	—	—	1 334	—	—	—	1 334
Mikkeli — St. Michel .	3 075	—	—	3 075	—	—	0	2	—	3 078
	4	—	—	4	—	—	0	0	—	4
Savonlinna — Nyslott .	—	—	—	—	—	—	0	0	—	0
	—	—	—	—	—	—	0	0	—	0
Varkaus	48 535	—	—	48 535	—	—	0	10	—	48 546
	97	—	—	97	—	—	0	3	—	100
Kuopio	36 542	—	—	36 542	—	—	0	6	—	36 548
	59	—	—	59	—	—	0	2	—	61
Joensuu	7 973	—	—	7 973	—	—	1	4	—	7 977
	12	—	—	12	—	—	0	1	—	14
Muu Saimaan tp. — Övr. i Saimens td. . . .	—	—	—	—	—	—	—	—	—	—
	—	—	—	—	—	—	—	—	—	—
Vaasa — Vasa	61 939	77 086	—	139 026	—	—	18	16	9	139 069
	116	700	—	816	—	—	1	5	0	822
Kaskinen — Kaskö. . .	90 299	12 160	—	102 459	—	—	—	0	—	102 459
	192	65	—	257	—	—	—	0	—	257
Kristiinankaupunki — Kristinestad	13 052	—	—	13 052	—	—	—	0	—	13 052
	6	—	—	6	—	—	—	0	—	6
Muu Vaasan tp. — Övr. i Vasa td.	—	—	—	—	—	—	—	3	—	3
	—	—	—	—	—	—	—	1	—	1
Kokkola — Karleby . .	620 390	—	—	620 390	—	—	1	59	101	620 550
	994	—	—	994	—	—	0	18	8	1 020
Pietarsaari — Jakobstad	262 176	73	—	262 250	—	—	0	2	337	262 589
	486	1	—	486	—	—	0	0	37	524
Muu K-Pohjanm. tp. — Övr. i M-Österb. td. . .	59 648	—	—	59 648	—	—	—	—	—	59 648
	88	—	—	88	—	—	—	—	—	88
Maarianhamina — Ma- riehamn.	46 565	16 746	—	63 311	—	—	1	2	41	63 355
	19	60	—	79	—	—	1	1	80	161
Muu Ahvenanmaan tp. — Övr. i Åland td. . . .	8	1 275	—	1 283	—	—	—	—	—	1 283
	0	11	—	11	—	—	—	—	—	11
Oulu — Uleåborg. . . .	521 748	—	—	521 748	—	—	2	3	—	521 754
	895	—	—	895	—	—	0	3	—	898
Raahe — Brahestad . .	444 859	—	—	444 859	—	—	—	0	—	444 859
	672	—	—	672	—	—	—	0	—	672
Muu Oulun tp. — Övr. i Uleåborgs td.	83	—	—	83	178 257	29 799	0	—	—	208 140
	0	—	—	0	304	13	0	—	—	317
Tornio — Torneå. . . .	96 145	—	—	96 145	155 598	240 560	—	22	0	492 324
	154	—	—	154	491	470	—	5	27	1 147
Kemi	874 193	—	—	874 193	—	—	—	0	—	874 193
	1 537	—	—	1 537	—	—	—	0	—	1 537
Muu Lapin tp. — Övr. i Lapplands td.	—	—	—	—	85 469	—	0	5	—	85 474
	—	—	—	—	140	—	0	1	—	141
Koko vienti — Totalex- port — Total exports .	14 251 221	1 211 083	160 172	15 622 476	596 657	2 250 194	4 999	990	973	18 476 289
	32 898	14 532	502	47 932	2 525	12 094	1 410	348	6 262	70 571

1) tp. = tullipiiri — td. = tulldistrikt

VIII 4a. Tuontikuljetukset SITC-tavaraluokituksen mukaan vuonna 1983

Importtransporter enligt SITC-varuklassificeringen år 1983

Import transports by SITC-classification in 1983

SITC	Merikuljetukset — Sjötransport — Sea transport				Muut kuljetukset — Annan transport — Other transport					Kuljetukset yhteensä Transporterna sammanslagt Transports total
	Laiva Båt Ship	Auto Bil Lorry	Juna Tåg Train	Yhteensä Summa Total	Maantie Landsväg Road	Rautatie Järnväg Rail	Lento Flyg Air	Posti Post Mail	Muu Annan Other	
1 000 kg Milj. mk										
0+1 Elintarvikkeet	698 816 2 900	136 288 990	3 826 38	838 930 3 928	20 969 88	5 319 29	364 8	44 1	— —	865 626 4 053
2+4 Raaka-aineet	6 462 418 2 939	167 809 648	46 092 63	6 676 318 3 650	837 721 301	1 703 332 492	827 57	12 4	79 585 24	9 297 795 4 529
24 Puutavara ja korkki .	1 831 904 590	6 678 16	34 038 19	1 872 619 624	701 574 169	1 640 517 390	1 0	2 0	79 585 24	4 294 298 1 208
27 Kivennäisaineet, val- mistamattomat	2 666 531 646	21 774 20	3 044 3	2 691 349 668	5 136 2	18 962 11	1 0	0 0	— —	2 715 447 681
28 Malmit ja metalliro- mu	1 668 442 919	9 003 25	705 2	1 678 150 947	36 767 58	34 434 18	55 0	0 0	— —	1 749 406 1 023
3 Poltto- ja voiteluai- neet, sähkövirta	17 656 993 17 086	21 177 76	1 609 4	17 679 779 17 166	26 236 13	1 174 446 1 095	6 0	1 0	476 418 985	19 356 886 19 260
32 Kivihiihi, koksi, brike- tit yms.	4 967 413 1 471	2 372 1	112 0	4 969 897 1 471	20 518 11	542 223 312	— —	0 1	— —	5 532 638 1 795
33 Kivennäisöljyt ja ki- vennäisöljytuotteet	12 689 546 15 615	18 805 76	1 497 4	12 709 847 15 695	5 717 2	610 988 758	6 0	1 0	— —	13 326 559 16 455
5 Kemialliset aineet ja tuotteet	1 600 418 3 345	242 140 2 449	39 725 220	1 882 283 6 015	53 654 80	356 357 356	529 247	84 20	1 0	2 292 908 6 718
6 Valmistetut tavarat valmistusaineittain	738 206 3 490	428 826 5 130	42 499 232	1 209 531 8 853	37 208 186	205 345 763	1 566 248	574 128	4 0	1 454 229 10 179
7 Koneet, laitteet ja kuljetusvälineet	234 766 6 641	206 609 9 187	34 176 739	475 551 16 567	8 139 183	55 256 1 355	3 928 1 730	512 221	1 938 1 282	545 324 21 337
8+9 Erinäiset tavarat . . .	28 046 1 261	65 186 2 994	2 098 63	95 330 4 318	1 643 43	8 663 662	2 265 813	903 340	1 0	108 805 6 176
Koko tuonti — Tot- alimport — Total imports	27 419 663 37 661	1 268 034 21 476	170 025 1 360	28 857 721 60 497	985 570 894	3 508 718 4 752	9 485 3 103	2 131 715	557 947 2 291	33 921 573 72 252
1 000 kg										
042 Riisi	17 230	258	24	17 512	—	—	0	0	—	17 512
043 Ohra	19 342	0	—	19 342	—	—	—	0	—	19 342
045 Muu vilja	20 034	147	1	20 182	1	—	1	—	—	20 182
054 Kasvikset, tuoreet tai kuivatut	19 874	16 849	227	36 949	453	13	258	0	—	37 673
057 Hedelmät, tuoreet tai kuiv., pähkinät	155 429	57 666	905	213 999	5 381	1 853	60	0	—	221 293
058 Hedelmäsäilykkeet ja muut hed.valmist.	19 543	9 475	283	29 301	746	323	1	0	—	30 371
061 Sokeri ja hunaja	211 918	122	—	212 040	0	—	0	0	—	212 041
071 Kahvi	61 125	721	1 484	63 330	—	—	0	0	—	63 331
081 Rehuaineet	116 827	4 588	519	121 934	1 126	6	0	8	—	123 073
098 Muut ravintovalmist.	6 980	10 833	33	17 846	69	101	5	2	—	18 022
112 Alkoholipitoiset juo- mat	16 433	464	6	16 903	77	73	3	0	—	17 057
211 Vuodat ja nahat, val- mistamattomat	8 379	1 899	349	10 627	204	—	0	0	—	10 831

VIII 4a. (Jatk. — Forts. — Cont. 1983)

SITC	Merikuljetukset — Sjötransport — Sea transport				Muut kuljetukset — Annan transport — Other transport					Kuljetukset yhteensä Transporterna sam- manlagt Transports total
	Laiva Båt Ship	Auto Bil Lorry	Juna Tåg Train	Yhteensä Summa Total	Maantie Landsväg Road	Rautatie Järnväg Rail	Lento Flyg Air	Posti Post Mail	Muu Annan Other	
1 000 kg										
222 Öljysiemenet, »pehmeiden kasviöljyjen valmistukseen	131 502	584	28	132 113	136	99	1	—	—	132 349
233 Synteettinen ja regeneroitu kumi	28 668	7 083	5 869	41 620	2 524	1 628	2	0	—	45 774
245 Polttopuu ja puuhiili	413	30	—	443	33 627	2 207	—	—	—	36 277
246 Paperipuu, myös hake ja puujäte	1 783 380	2 429	32 973	1 818 782	453 581	1 598 242	0	—	40 018	3 910 624
247 Muu pyöreä puutavara, myös kark. syrj.	21 630	1	—	21 631	212 796	38 742	—	—	39 567	312 736
248 Sahattu ja höylätty puutavara	26 471	4 208	1 065	31 744	1 570	1 326	1	2	—	34 642
251 Paperimassa	26 643	12 395	246	39 284	1 766	218	136	1	—	41 405
263 Puuvilla	5 591	186	181	5 958	1	5 624	—	0	—	11 583
266 Synt. tekstiilikuidut, kehrääm. sovelt.	4 832	8 027	82	12 940	—	963	5	0	—	13 908
271 Luonnon lannoitteet	451 886	1	—	451 887	—	6 263	—	0	—	458 149
273 Kivi, hiekka ja sora	969 600	10 184	1 464	981 247	3 177	390	0	0	—	984 815
274 Rikki ja pasuttamaton rikkikiisu	52 563	357	—	52 919	1 575	—	0	0	—	54 494
278 Muut valmistam. kiv. aineet	1 192 402	11 192	1 581	1 205 174	384	12 309	1	0	—	1 217 868
281 Rautamalmi	1 291 618	22	—	1 291 640	1	9 981	—	—	—	1 301 622
282 Rauta- ja teräsromu	13 256	143	—	13 400	473	23 542	0	0	—	37 414
287 Muiden epäjalojen metallien malmit	350 286	638	100	351 024	28 758	187	0	0	—	379 970
288 Muiden epäjalojen metallien romu	13 281	8 186	605	22 072	7 535	725	55	0	—	30 386
291 Muut eläinraaka-aineet	57 395	74 360	27	131 782	89 243	1	4	0	—	221 030
322 Kivihiihi, ruskohiili ja turve	4 357 810	2 348	—	4 360 158	—	30 217	—	0	—	4 390 375
323 Koksi ja brikitit	609 603	24	112	609 739	20 518	512 006	—	0	—	1 142 263
333 Kivennäisöljy, raaka	10 291 996	—	—	10 291 996	—	11 757	—	—	—	10 303 753
334 Kiv.öljytuotteet, raffinoidut	2 306 578	16 501	256	2 323 335	732	578 985	6	1	—	2 903 060
335 Muut kiv.öljytuotteet	90 971	2 303	1 241	94 516	4 984	20 246	0	0	—	119 746
341 Kaasu	34	0	—	34	1	21 235	—	0	476 418	497 688
51 Orgaaniset kemialliset aineet	292 911	11 990	2 079	306 981	2 316	38 717	67	5	—	348 086
522 Epäorg. kemiall. alkuaineet, oksidit yms.	458 456	6 836	5 464	470 756	37 978	111 864	3	0	—	620 600
523 Muut epäorgaaniset kemikaalit	219 075	17 871	10 282	247 227	2 575	26 777	5	1	—	276 585
533 Pigmentit, värit, lakat yms.	6 615	11 762	1 157	19 533	702	26	30	12	—	20 304
554 Saippuat, puhdistus- ja kiillotusaineet	10 691	18 787	272	29 750	152	23	33	2	—	29 961
562 Valm. lannoitteet	356 615	3 842	105	360 562	5 010	161 395	0	0	—	526 967
582 Kondensaatio- yms. muovit	31 805	23 599	2 917	58 322	431	1 603	38	5	0	60 398
583 Polymeraatio- yms. muovit	94 750	101 150	13 922	209 821	1 189	5 596	82	7	—	216 695
585 Muut muovit	34 528	3 477	5	38 009	—	16	4	0	—	38 030
592 Tärkkelys, valkuaisaineet ja liimat	20 426	4 372	163	24 962	314	118	9	6	—	25 408
598 Erinäiset kemialliset tuotteet	62 005	22 541	2 908	87 454	2 068	9 802	78	13	1	99 417
625 Ulko- ja sisärenkaat, kumia	13 854	7 248	1 609	22 711	737	1 761	18	0	—	25 227
635 Muut puutuotteet	1 798	19 865	247	21 910	5 205	5 149	10	7	0	32 281
641 Paperi ja pahvi	22 309	40 609	2 178	65 096	2 874	769	18	26	—	68 783

VIII 4a. (Jatk. — Forts. — Cont. 1983)

SITC	Merikuljetukset — Sjötransport — Sea transport				Muut kuljetukset — Annan transport — Other transport					Kuljetukset yhteensä Transporterna sam- manlagt Transports total
	Laiva Båt Ship	Auto Bil Lorry	Juna Tåg Train	Yhteensä Summa Total	Maantie Landsväg Road	Rautatie Järnväg Rail	Lento Flyg Air	Posti Post Mail	Muu Annan Other	
	1 000 kg									
642 Paperi- ja pahvituott.	2 405	15 524	2 227	20 156	124	774	70	14	0	21 138
651 Tekstiililangat	11 152	12 416	912	24 481	220	1 368	76	16	2	26 163
661 Kalkki, sementti yms. rakennusaineet	21 427	9 161	865	31 453	145	8 038	1	4	—	39 641
662 Keraamiset ja tulen- kest. rakennustarv. . .	52 179	8 456	4 936	65 571	1 631	22 297	57	0	—	89 556
663 Muut kivennäisaine- tuotteet	24 551	26 411	807	51 769	2 848	31 850	39	41	—	86 548
664 Lasi	47 044	15 000	6 947	68 991	39	1 296	29	18	0	70 373
665 Lasitavarat	6 754	8 238	1 480	16 472	116	441	11	6	—	17 046
671 Takkirauta, peilirau- ta, ferroseokset yms.	29 162	3 764	365	33 290	8 162	14 025	0	0	—	55 478
673 Tangot, muototangot, rautaa tai terästä . .	139 499	37 134	1 385	178 018	3 151	45 108	3	0	—	226 280
674 Rauta- ja teräslevy, univ.rauta ja teräs . .	163 566	27 285	3 903	194 753	3 376	25 395	2	1	—	223 528
675 Rauta- ja teräsvanne	10 342	12 418	618	23 378	676	3 111	14	0	—	27 178
677 Rauta- ja teräslanka, pl. valssilanka	11 171	9 357	711	21 239	941	72	4	1	—	22 256
678 Putket ja putkenosat, rautaa tai terästä . .	77 501	26 424	7 501	111 426	200	594	22	21	—	112 264
682 Kupari	16 310	6 605	2 280	25 196	73	6 727	10	3	—	32 008
684 Alumiini	17 243	20 540	388	38 171	1 289	17 111	20	1	—	56 593
685 Lyijy	1 009	2 046	600	3 655	1 069	8 296	0	0	—	13 019
691 Metallirakenteet ja niiden osat	3 564	13 371	122	17 056	780	16	8	1	—	17 861
694 Naulat, ruuvit, pul- tit, mutterit yms. . .	4 097	10 515	236	14 849	54	578	36	19	0	15 535
699 Muut tavarat epäjä- losta metallista	9 251	23 058	685	32 994	1 319	1 066	100	94	0	35 574
721 Maatalouskoneet ja -laitt., pl. traktorit .	4 753	7 119	4 562	16 434	41	3 855	28	32	—	20 391
722 Traktorit, pl. noja- perävaunujen veto- vaunut	16 301	1 123	8 909	26 333	166	2 238	0	—	4	28 742
723 Maansiirto-, kaivu- yms. koneet	12 118	4 651	689	17 458	1 752	1 751	54	1	—	21 016
728 Muut teoll. erikois- koneet ja -laitteet . .	3 179	14 097	1 119	18 396	588	560	134	25	—	19 703
736 Metallintyöstökoneet	2 589	7 881	1 103	11 574	491	2 115	58	36	—	14 273
744 Nostamis- ja last.ko- neet ja laitt., trukit .	7 108	13 762	1 369	22 239	842	3 045	95	9	—	26 230
749 Erinäiset koneiden osat ja lisätarvikkeet	4 624	17 486	333	22 442	219	798	334	67	1	23 862
775 Kotitalouskoneet ja -laitteet	3 834	14 232	8 165	26 231	488	1 135	30	9	10	27 904
778 Muut sähkökoneet, -laitteet ja -tarvikkeet	3 631	9 552	173	13 356	247	1 053	164	37	0	14 858
781 Henkilöautot	90 539	273	112	90 924	98	11 964	—	—	1	102 987
782 Kuorma-, paketti- ja erikoisautot	43 101	1 758	219	45 077	986	433	—	—	10	46 505
784 Moottoriajoneuvojen alustat ja osat	11 336	33 394	2 821	47 550	370	5 196	368	17	1	53 502
893 Muovituotteet	4 896	18 230	380	23 505	360	375	74	47	0	24 362
Koko tuonti — Tot- alimport — Total imports	27 419 663	1 268 034	170 025	28 857 721	985 570	3 508 718	9 485	2 131	557 947	33 921 573

VIII 4b. Vientikuljetukset SITC-tavaraluokituksen mukaan vuonna 1983

Exporttransporter enligt SITC-varuklassificeringen år 1983

Export transports by SITC-classification in 1983

SITC	Merikuljetukset — Sjötransport — Sea transport				Muut kuljetukset — Annan transport — Other transport					Kuljetukset yhteensä Transporterna sammanslagd Transports total
	Laiva Båt Ship	Auto Bil Lorry	Juna Tåg Train	Yhteensä Summa Total	Maantie Landsväg Road	Rautatie Järnväg Rail	Lento Flyg Air	Posti Post Mail	Muu Annan Other	
1 000 kg Milj. mk										
0+1 Elintarvikkeet	231 125 859	80 685 547	562 3	312 372 1 408	66 649 542	91 178 566	144 4	1 0	— —	470 344 2 520
2+4 Raaka-aineet	4 743 090 6 920	150 369 1 353	80 978 153	4 974 437 8 426	147 899 103	450 786 920	103 96	1 1	— —	5 573 227 9 547
24 Puutavara	2 551 210 3 697	95 313 179	47 033 81	2 693 556 3 957	106 389 69	186 747 296	0 0	— —	— —	2 986 692 4 321
25 Paperimassa	1 371 281 2 708	11 605 19	29 642 58	1 412 528 2 786	434 1	183 665 474	— —	— —	— —	1 596 627 3 260
28 Malmit ja metalliromu	158 995 124	2 228 30	— —	161 223 155	3 058 7	52 346 25	1 32	0 1	— —	216 629 220
3 Poltto- ja voiteluaineet, sähkövirta	2 346 221 3 461	25 019 22	201 0	2 371 441 3 483	25 015 29	24 687 94	1 0	0 0	0 27	2 421 144 3 634
5 Kemialliset aineet ja tuotteet	701 274 1 455	148 604 997	2 365 28	852 244 2 479	20 977 203	405 586 960	447 101	6 2	— —	1 279 261 3 747
6 Valmistetut tavarat valmistusaineittain	6 092 278 16 115	594 941 4 292	68 766 176	6 755 984 20 583	317 121 772	1 158 163 4 955	1 002 93	139 25	0 0	8 232 410 26 429
63 Puu- ja korkkituotteet, pl. huonekalut	357 075 1 234	106 236 471	2 236 10	465 546 1 715	17 069 76	41 165 428	21 1	23 1	— —	523 824 2 220
64 Paperi ja pahvi sekä tuotteet niistä	4 591 841 11 495	177 281 826	51 550 118	4 820 673 12 439	26 441 86	863 822 3 147	326 3	1 0	— —	5 711 263 15 676
67 Rauta ja teräs	919 097 1 726	143 388 593	9 815 22	1 072 299 2 342	43 311 248	69 621 235	13 1	4 0	— —	1 185 248 2 826
7 Koneet, laitteet ja kuljetusvälineet	113 461 3 480	115 674 4 023	4 742 125	233 877 7 627	9 900 504	78 393 2 840	1 654 544	152 43	973 6 235	324 949 17 793
8+9 Erinäiset tavarat	23 773 609	95 790 3 300	2 558 18	122 121 3 926	9 095 371	41 399 1 759	1 649 571	691 276	— —	174 954 6 904
Koko vienti — Totalexport — Total exports	14 251 221 32 898	1 211 083 14 532	160 172 502	15 622 476 47 932	596 657 2 525	2 250 194 12 094	4 999 1 410	990 348	973 6 262	18 476 289 70 571
1 000 kg										
011 Liha, tuore, jäädytetty tai jäädytetty	4 424	479	—	4 903	23 060	—	2	—	—	27 966
014 Lihäsäilykkeet ja muut lihavalmisteet	1 630	1 129	—	2 759	8 471	201	0	—	—	11 431
022 Maito ja kerma	14 707	148	100	14 954	855	25 106	0	—	—	40 916
023 Voi	12 249	1 251	—	13 501	180	12 470	—	—	—	26 151
024 Juusto	17 945	11 232	41	29 218	2 942	4	8	—	—	32 172
025 Munat	3 139	7 957	326	11 421	20 080	15	—	—	—	31 516
041 Vehnä	20 000	276	—	20 276	—	—	—	—	—	20 276
045 Muu vilja	64 560	0	—	64 560	—	20	—	—	—	64 580
048 Vilja- ja jauhovalmisteet	21 822	6 418	63	28 304	2 340	24 799	2	—	—	55 445
061 Sokeri ja hunaja	54 149	19 793	—	73 942	3 263	7 478	0	—	—	84 684
073 Suklaa ja suklaatuotteet	4 589	6 914	—	11 503	747	94	26	0	—	12 370

VIII 4b. (Jatk. — Forts. — Cont. 1983)

SITC	Merikuljetukset — Sjötransport — Sea transport				Muut kuljetukset — Annan transport — Other transport					Kuljetukset yhteensä Transporter na sam- manlagt Transports total
	Laiva Båt Ship	Auto Bil Lorry	Juna Tåg Train	Yhteensä Summa Total	Maantie Landsväg Road	Rautatie Järnväg Rail	Lento Flyg Air	Posti Post Mail	Muu Annan Other	
1 000 kg										
112 Alkoholipitoiset juomat	3 044	6 951	—	9 995	469	124	36	0	—	10 624
246 Paperipuu, myös hake ja puujäte	80 729	12 355	—	93 084	20 122	398	—	—	—	113 603
247 Muu pyöreä puutavara, myös kark. syrj.	251 920	384	1 759	254 063	59 221	15 287	—	—	—	328 571
248 Sahattu ja höylätty puutavara	2 218 561	82 383	45 274	2 346 218	26 675	171 061	0	—	—	2 543 955
251 Paperimassa	1 371 281	11 605	29 642	1 412 528	434	183 665	—	—	—	1 596 627
26 Tekstiilikuidut sekä niiden jätteet	21 269	16 666	761	38 696	2 445	15 710	1	1	—	56 853
273 Kivi, hiekka ja sora	346 457	4 256	107	350 820	23 252	3 715	0	—	—	377 787
274 Rikki ja pasuttamaton rikkikiisu	157 170	11	—	157 180	—	—	—	—	—	157 180
278 Muut valmistamattomat kivennäisaineet	94 949	10 911	1 772	107 632	11 381	7 749	6	—	—	126 766
287 Muiden epäjalojen metallien malmit	152 280	297	—	152 577	2 240	52 276	—	—	—	207 093
322 Kivihili, ruskohiili ja turve	23 786	14 197	201	38 184	1 518	310	—	—	—	40 012
323 Koksi ja briquetit	17 690	430	—	18 120	94	—	0	—	—	18 214
334 Kiv.öljytuotteet, rafinoit	2 256 631	470	—	2 257 101	8 200	23 617	1	0	—	2 288 918
335 Muut kiv.öljytuotteet	48 114	9 915	—	58 029	15 124	760	—	—	—	73 913
423 Kasviöljyt ja -rasvat, »pehmeät»	21 268	67	—	21 335	0	—	—	—	—	21 335
431 Valmistetut eläin- ja kasviöljyt yms.	16 700	2 967	1 085	20 752	630	281	—	—	—	21 662
51 Orgaaniset kemialliset aineet	154 544	13 584	459	168 588	4 510	14 200	69	0	—	187 368
52 Epäorgaaniset kemialliset aineet	60 107	4 080	1 063	65 250	1 246	95 799	31	0	—	162 327
53 Väri- ja parkitusaineet	38 584	15 844	69	54 497	3 810	21 673	5	0	—	79 986
554 Saippuat, puhdistus- ja kiillotusaineet	105	3 783	—	3 888	109	9 023	1	0	—	13 021
56 Lannoitteet, valmistet	345 188	9	—	345 197	116	216 500	0	—	—	561 813
58 Muovit, regen. selluloosa ja tekohartsit	40 277	88 425	217	128 919	2 188	20 103	114	1	—	151 326
59 Erinäiset kemialliset tuotteet	61 918	19 059	554	81 532	8 033	25 293	153	2	—	115 013
625 Ulko- ja sisärenkaat, kumia	1 735	5 555	18	7 308	611	106	17	0	—	8 042
634 Viilu, vaneri, lastulevy yms.	345 369	77 144	1 131	423 644	6 166	12 728	12	0	—	442 550
635 Muut puutuotteet	11 704	29 090	1 104	41 899	10 903	28 438	8	23	—	81 270
641 Paperi ja pahvi	4 509 957	138 892	50 353	4 699 202	21 696	661 076	285	0	—	5 382 259
642 Paperi- ja pahvituotteet	81 884	38 389	1 197	121 470	4 745	202 747	41	1	—	329 004
65 Tekstiilituotteet, pl. vaatteet	3 091	21 591	5	24 689	679	5 903	212	53	—	31 535
661 Kalkki, sementti yms. rakennusaineet	2 037	9 909	102	12 048	28 441	31 654	0	0	—	72 143
662 Keraamiset ja tulenkestävät rakennusarvikkeet	1 186	692	57	1 935	5 641	1 899	3	0	—	9 479
663 Muut kivennäisainetuotteet	6 221	2 968	385	9 574	166 763	39 912	14	1	—	216 263
664 Lasi	23 411	30 817	1 108	55 336	2 202	1 201	19	0	—	58 758
671 Takkirauta, peilirauta, ferröseokset yms.	13 485	94	—	13 580	5 445	1	—	—	—	19 025

VIII 4b. (Jatk. – Forts. – Cont. 1983)

SITC	Merikuljetukset – Sjötransport – Sea transport				Muut kuljetukset – Annan transport – Other transport					Kuljetukset yhteensä Transporterna sam- manlagt Transports total
	Laiva Båt Ship	Auto Bil Lorry	Juna Tåg Train	Yhteensä Summa Total	Maantie Landsväg Road	Rautatie Järnväg Rail	Lento Flyg Air	Posti Post Mail	Muu Annan Other	
1 000 kg										
672 Valanteet ja ainekset, rautaa tai terästä . . .	117 651	434	161	118 246	3	560	0	–	–	118 809
673 Tangot ja muototangot, rautaa tai terästä	99 205	29 455	7 061	135 720	5 552	15 893	0	0	–	157 165
674 Rauta- ja teräslevy, univ. rauta ja -teräs .	629 288	47 787	814	677 890	22 160	39 312	0	2	–	739 365
675 Rauta- ja teräsvanne	20 132	10 375	7	30 514	2 260	5 679	–	–	–	38 452
678 Putket ja putkenosat, rautaa tai terästä . . .	38 943	49 665	1 576	90 184	7 642	6 837	11	2	–	104 677
682 Kupari	24 781	38 410	44	63 235	62	254	11	0	0	63 563
683 Nikkeli	6 640	3 391	–	10 031	0	1 347	–	0	–	11 378
684 Alumiini	15 151	8 048	1	23 200	218	8 167	11	0	–	31 595
686 Sinkki	115 548	6 216	3 052	124 816	393	6 499	–	–	–	131 708
69 Tuotteet epäjalosta metallista	18 312	32 536	392	51 240	24 489	86 100	286	43	–	162 159
721 Maatalouskoneet ja -laitteet, pl. traktorit	1 833	4 564	483	6 881	52	2 773	9	1	–	9 716
723 Maansiirto-, kaivuu- yms. koneet	3 291	2 923	0	6 214	538	1 047	231	2	–	8 032
725 Paperiteollisuuskoneet	3 688	6 323	342	10 353	115	1 859	48	2	–	12 377
728 Muut teoll. erikoiskoneet ja -laitteet	6 001	6 268	302	12 571	333	6 428	90	71	–	19 493
741 Kuumennus- ja jäähdytyskoneet ja -laitteet	3 272	4 856	93	8 221	657	9 468	22	1	–	18 369
744 Nostamis- ja last.koneet ja laitt., trukit	23 675	12 392	230	36 297	1 191	10 188	85	3	–	47 764
749 Erinäiset koneiden osat ja lisätarvikkeet	2 832	6 288	0	9 120	274	1 123	147	20	–	10 685
761 Televisiovastaanottimet	2 305	6 182	–	8 487	10	3	6	0	–	8 506
771 Muuntajat, kiinteät muuntajat, tasasuuntaajat	6 032	9 217	493	15 742	294	219	16	1	–	16 273
773 Erist. sähkölanka, kaapelit, eristimet yms.	4 863	5 685	241	10 789	450	30 371	64	1	0	41 676
781 Henkilöautot	23 578	450	5	24 032	439	357	–	3	–	24 831
784 Moottoriajoneuvojen alustat ja osat	862	10 606	62	11 531	487	303	104	4	–	12 429
786 Perävaunut ja muut kuljetusvälineet	5 499	4 031	33	9 563	408	1 389	3	0	–	11 363
812 Saniteetti-, lämmitys- ja valaistustarvikkeet	6 410	11 894	–	18 305	1 374	3 021	6	1	–	22 707
821 Huonekalut	4 521	24 591	2 520	31 632	2 405	5 427	30	2	–	39 495
892 Painotuotteet	3 343	18 791	0	22 134	1 973	596	520	67	–	25 290
893 Muovituotteet	2 842	18 609	20	21 471	1 826	24 477	87	29	–	47 889
894 Lastenvaunut, lelut, pelit, urheiluvälineet	5 274	4 620	17	9 910	260	156	182	17	–	10 525
Koko vienti – Totalexport – Total exports	14 251 221	1 211 083	160 172	15 622 476	596 657	2 250 194	4 999	990	973	18 476 289

VIII 5a. Tuontikuljetukset lähetysmaiden mukaan vuonna 1983

Importtransporter enligt avsändningsländer år 1983

Import transports by countries of consignment in 1983

Lähetysmaa Avsändningsland Country of consignment	Merikuljetukset – Sjötransport – Sea transport				Muut kuljetukset – Annan transport – Other transport					Kuljetukset yhteensä Transport- terna sam- manlagt Transports total
	Laiva Båt Ship	Auto Bil Lorry	Juna Tåg Train	Yhteensä Summa Total	Maantie Landsväg Road	Rautatie Järnväg Rail	Lento Flyg Air	Posti Post Mail	Muu Annan Other	
1 000 kg										
Eurooppa – Europa – Europe	24 230 897	1 229 050	166 202	25 626 149	984 451	3 458 831	5 902	1 988	557 740	30 635 061
AL Albania – Albanien	0	–	–	0	–	–	0	0	–	0
AT Itävalta – Österrike	16 765	22 334	8 825	47 923	371	118	121	61	–	48 595
BE Belgia – Belgien	246 235	19 170	466	265 871	13	1	223	10	0	266 117
BG Bulgaria – Bulgarien	1 171	128	–	1 299	1 733	309	2	0	–	3 343
CH Sveitsi – Schweiz	13 686	20 529	4 124	38 339	467	158	198	97	31	39 288
CS Tšekkoslovakia – Tjeckoslovakien	84 405	2 971	1 853	89 229	–	1 089	19	7	–	90 345
DD Saksan DT – Tyska DR	408 767	11 681	5 369	425 817	1 234	49	19	18	0	427 137
DE Saksan LT – Tyska FR	912 778	175 242	118 946	1 206 967	7 087	11 379	1 203	632	5	1 227 273
DK Tanska – Danmark	315 152	99 410	1 468	416 031	225	550	206	143	3 093	420 249
ES Espanja – Spanien	293 959	10 722	155	304 835	–	5	304	11	–	305 156
FO Färösaaret – Färöarna	9 777	–	–	9 777	–	–	0	0	–	9 777
FR Ranska – Frankrike	182 964	33 227	7 804	223 995	164	336	431	67	37	225 030
GB Iso-Britannia – Stor- britannien	1 996 820	40 961	23	2 037 803	13	32	1 030	167	1 142	2 040 187
GR Kreikka – Grekland	5 426	1 545	15	6 986	–	6	14	1	0	7 006
HU Unkari – Ungern	43 630	10 905	635	55 170	2 133	4 001	32	5	–	61 340
IE Irlanti – Irland	70 060	912	0	70 972	1	–	100	3	–	71 075
IS Islanti – Island	12 027	576	–	12 603	–	–	4	1	–	12 609
IT Italia – Italien	101 094	38 898	11 486	151 478	75	87	374	74	151	152 240
MT Malta	2	14	–	16	–	–	1	0	–	17
NL Alankomaat – Neder- länderna	731 717	40 380	3 110	775 207	888	2 074	385	56	42	778 652
NO Norja – Norge	489 990	112 019	1	602 011	86 650	8 739	55	87	0	697 542
PL Puola – Polen	2 901 987	4 405	150	2 906 541	–	395	5	1	0	2 906 942
PT Portugali – Portugal	25 775	2 410	24	28 208	–	–	151	6	0	28 366
RO Romania – Rumänien	30 845	365	–	31 210	2 394	3 642	1	0	–	37 248
SE Ruotsi – Sverige	2 268 335	570 444	82	2 838 861	214 074	61 435	1 001	491	1 390	3 117 252
SU Neuvostoliitto – Sov- jetunionen	13 054 600	7 115	–	13 061 715	666 912	3 362 937	8	50	551 838	17 643 459
TR Turkki – Turkiet	11 184	416	61	11 661	–	0	1	0	–	11 662
YU Jugoslavia – Jugosla- vien	1 744	2 273	1 607	5 624	18	1 488	14	1	10	7 155
Afrikka – Afrika – Africa	255 541	719	1 808	258 068	–	–	39	1	60	258 168
BI Burundi	4 188	60	–	4 247	–	–	–	–	–	4 247
BW Botswana	–	–	–	–	–	–	0	0	–	0
CI Norsunluurannikko – Elfenbenskusten	2 080	30	147	2 257	–	–	0	0	–	2 257
CM Kamerun	17 258	15	–	17 273	–	–	0	–	–	17 273
DZ Algeria – Algeriet	60 822	–	–	60 822	–	–	–	–	–	60 822
EG Egypti – Egypten	824	10	–	834	–	–	8	0	–	842
ET Etiopia – Etiopien	1 173	–	25	1 198	–	–	0	–	–	1 198
GH Ghana	86	–	–	86	–	–	0	0	–	86
KE Kenia – Kenya	3 860	–	195	4 055	–	–	13	0	–	4 068
LR Liberia	0	16	48	64	–	–	0	–	–	64
LY Libya – Libyen	3 570	–	–	3 570	–	–	2	0	–	3 572
MA Marokko – Marocko	118 692	256	0	118 948	–	–	2	0	–	118 950
MG Madagaskar	34	2	–	36	–	–	–	0	–	36
ML Mali	–	7	–	7	–	–	–	–	–	7
MW Malawi	288	–	–	288	–	–	–	–	–	288
MZ Mosambik – Mocam- bique	291	–	–	291	–	–	–	–	–	291
NE Niger	15	–	–	15	–	–	–	–	–	15
NG Nigeria	240	10	896	1 146	–	–	–	0	–	1 146
RW Ruanda	420	–	–	420	–	–	–	–	–	420

VIII 5a. (Jatk. — Forts. — Cont. 1983)

Lähetysmaa Avsändningsland Country of consignment	Merikuljetukset — Sjötransport — Sea transport				Muut kuljetukset — Annan transport — Other transport					Kuljetukset yhteensä Transport- terna sam- manlagt Transports total
	Laiva Båt Ship	Auto Bil Lorry	Juna Tåg Train	Yhteensä Summa Total	Maantie Landsväg Road	Rautatie Järnväg Rail	Lento Flyg Air	Posti Post Mail	Muu Annan Other	
1 000 kg										
SD Sudan	86	10	136	233	—	—	—	0	60	293
SN Senegal	—	—	—	—	—	—	0	—	—	0
SZ Swazimaa — Swaziland	26	—	—	26	—	—	—	—	—	26
TG Togo	1	—	—	1	—	—	5	—	—	6
TN Tunisia — Tunisien . .	11 672	16	—	11 688	—	—	1	0	—	11 690
TZ Tansania — Tanzania .	3 722	223	310	4 255	—	—	0	0	—	4 255
UG Uganda	395	—	—	395	—	—	—	—	—	395
ZA Etelä-Afrikan tasaval- ta — Sydafrikanska re- publiken	17 152	63	—	17 215	—	—	8	0	—	17 223
ZM Sambia — Zambia . .	4 179	—	—	4 179	—	—	0	—	—	4 179
ZR Zaire	4 193	—	—	4 193	—	—	—	—	—	4 193
ZW Zimbabwe	274	—	51	325	—	—	0	—	—	325
Aasia — Asien — Asia . . .	1 408 787	4 007	904	1 413 699	140	49 418	1 324	70	28	1 464 678
AE Yhd. Arabiemiirikun- nat — Fören. Arab- emiraten	0	—	—	0	—	—	0	0	—	0
AF Afganistan — Afgha- nistan	0	1	—	1	—	444	0	—	—	445
BD Bangladesh	621	101	—	722	—	—	0	0	—	723
BH Bahrain	20	—	—	20	—	—	—	—	—	20
BN Brunei	—	—	—	—	—	—	0	—	—	0
BU Burma	33	5	256	293	—	—	—	0	—	293
CN Kiina — Kina	22 079	211	216	22 507	1	3 399	13	20	0	25 939
CY Kypros — Cypern . . .	2 227	389	—	2 616	—	—	30	0	—	2 647
HK Hongkong	1 096	146	19	1 261	2	3 205	227	5	0	4 700
ID Indonesia — Indone- sien	80	32	11	123	—	—	1	0	—	123
IL Israel	50 973	1 240	0	52 213	1	18	38	1	—	52 271
IN Intia — Indien	873	65	—	938	—	—	125	1	0	1 064
IQ Irak	53	140	—	192	—	—	0	—	—	192
IR Iran	560 903	49	—	560 952	128	—	1	0	—	561 080
JO Jordania — Jordaniien	14	—	—	14	—	—	—	0	—	14
JP Japani — Japan	70 449	925	204	71 578	8	34 481	598	37	28	106 731
KP Korean DKT — DF Ko- rea	—	—	—	—	—	5	—	—	—	5
KR Korean tasavalta — Republiken Korea . . .	2 224	213	1	2 439	—	5 373	63	1	—	7 876
KW Kuwait	19	—	—	19	—	—	0	—	—	19
LB Libanon	274	—	—	274	—	—	—	0	—	274
LK Sri Lanka	100	—	20	120	—	—	4	0	—	124
MO Makao — Macao . . .	67	10	1	78	—	240	7	0	—	325
MY Malesia — Malaysia . .	2 310	45	33	2 388	—	12	5	0	—	2 405
NP Nepal	—	—	—	—	—	—	2	0	—	2
NT Neutr. vyöhyke — Neutr. zon.	1	—	—	1	—	—	—	—	—	1
OM Oman	—	—	—	—	—	—	0	—	—	0
PH Filippiinit — Filippi- nerna	3 090	30	—	3 120	—	213	4	0	—	3 337
PK Pakistan	5 547	22	—	5 569	—	—	42	1	—	5 612
QA Qatar	—	1	—	1	—	—	0	0	—	1
SA Saudi-Arabia — Saudi- arabien	674 483	6	—	674 489	—	—	1	—	—	674 491
SG Singapore	4 751	116	142	5 009	—	19	33	0	—	5 061
SY Syyria — Syrien	101	—	—	101	—	—	0	—	—	101
TH Thaimaa — Thailand	4 031	164	0	4 195	—	—	97	0	—	4 292
TW Taiwan	2 368	97	1	2 465	—	2 008	34	3	—	4 510
VN Vietnam	0	0	—	1	—	—	0	—	—	1
YE Jemenin arabitasav. — Jemens arabrepublik	—	—	—	—	—	—	0	—	—	0

VIII 5a. (Jatk. — Forts. — Cont. 1983)

Lähetysmaa Avsändningsland Country of consignment	Merikuljetukset — Sjötransport — Sea transport				Muut kuljetukset — Annan transport — Other transport					Kuljetukset yhteensä Transporterna sam- manlagt Transports total
	Laiva Båt Ship	Auto Bil Lorry	Juna Tåg Train	Yhteensä Summa Total	Maantie Landsväg Road	Rautatie Järnväg Rail	Lento Flyg Air	Posti Post Mail	Muu Annan Other	
1 000 kg										
Amerikka — Amerika — America	1 467 356	31 519	1 103	1 499 978	980	470	2 212	72	118	1 503 830
CA Kanada — Canada . .	92 977	845	0	93 823	—	21	118	1	0	93 962
GL Grönland — Grönland	33 265	—	—	33 265	—	—	—	0	—	33 265
US Yhdysvallat — Fören- ta Staterna	1 056 557	3 374	5	1 059 935	0	128	1 792	65	118	1 062 038
AG Antigua	—	—	—	—	—	—	0	—	—	0
AN Alankomaiden Antillit — Nederländernas An- tiller	—	0	—	0	—	—	—	—	0	0
BM Bermuda	—	0	—	0	—	—	—	—	—	0
CR Costa Rica	8 406	7 334	121	15 861	—	—	—	0	—	15 861
CU Kuuba — Cuba	74 022	—	—	74 022	—	—	0	0	—	74 022
DO Dominikaaninen tasa- valta — Dominikans- ka republiken	0	—	—	0	—	316	—	—	—	316
GT Guatemala	5 071	290	702	6 062	—	—	—	0	—	6 062
HN Honduras	550	3 084	—	3 634	192	—	—	0	—	3 826
HT Haiti	5 290	—	—	5 290	—	—	1	—	—	5 291
JM Jamaika — Jamaica . .	207	17	5	230	—	—	—	0	—	230
MX Meksiko — Mexico . .	1 219	8	5	1 231	—	—	12	0	—	1 243
NI Nicaragua	38	101	—	139	—	—	0	0	—	139
PA Panama	183	7 753	—	7 936	703	—	0	0	—	8 639
PR Puerto Rico	9	1	—	9	—	—	4	0	—	13
SV El Salvador	14	3	—	17	—	—	—	—	—	17
TT Trinidad	—	—	—	—	—	—	0	0	—	0
VC St. Vincent ja Grena- diinit — St. Vincent och Grenadinerna . .	—	—	11	11	—	—	—	—	—	11
XD Ranskan alueet Väli- Amerikassa — Frank- rikes områden i Mel- lanamerika	0	1	—	1	—	—	—	—	—	1
AR Argentiina — Argenti- na	29 877	4 020	—	33 897	—	—	12	0	—	33 909
BO Bolivia	45	—	—	45	—	—	—	0	—	45
BR Brasilia — Brasilien . .	80 291	668	234	81 193	0	5	107	6	—	81 312
CL Chile	42 378	1 110	20	43 508	—	—	0	0	—	43 509
CO Kolumbia — Colombia	28 977	876	—	29 853	84	—	134	1	—	30 072
EC Ecuador	3 847	1 726	—	5 574	—	—	0	—	—	5 574
PE Peru	418	12	—	431	—	—	1	0	—	432
PY Paraguay	5	—	—	5	—	—	0	—	—	5
UY Uruguay	467	287	—	754	—	—	32	0	—	786
VE Venezuela	3 241	9	—	3 250	—	—	0	0	—	3 250
Oseania — Oceanien — Oceania	57 082	2 739	7	59 828	—	—	7	0	—	59 835
AU Australia — Australien	55 209	882	—	56 091	—	—	3	0	—	56 095
FJ Fidzi	—	1	—	1	—	—	—	—	—	1
NZ Uusi Seelanti — Nya Zeeland	1 873	1 855	7	3 735	—	—	4	0	—	3 739
PG Papua-Uusi Guinea — Papua-Nya Guinea . .	0	—	—	0	—	—	0	0	—	0
Koko tuonti — Total- import — Total im- ports	27 419 663	1 268 034	170 025	28 857 721	985 570	3 508 718	9 485	2 131	557 947	33 921 573

VIII 5b. Vientukuljetukset määräm maiden mukaan vuonna 1983

Exporttransporter enligt bestämmelseländer år 1983

Export transports by countries of consignment in 1983

Määrämaa Bestämmelse land Country of consignment	Merikuljetukset — Sjötransport — Sea transport				Muut kuljetukset — Annan transport — Other transport					Kuljetukset yhteensä Transport- terna sam- manlagt Transports total
	Laiva Båt Ship	Auto Bil Lorry	Juna Tåg Train	Yhteensä Summa Total	Maantie Landsväg Road	Rautatie Järnväg Rail	Lento Flyg Air	Posti Post Mail	Muu Annan Other	
	1 000 kg									
Eurooppa — Europa — Europe	11 294 323	1 200 463	159 104	12 653 890	587 295	2 027 553	2 237	944	729	15 272 647
AL Albania — Albanien	—	7	—	7	—	—	0	—	—	7
AT Itävalta — Österrike	54 102	25 276	5 505	84 882	1 449	4 628	53	18	—	91 031
BE Belgia — Belgien	387 506	19 306	30	406 842	70	72	44	6	—	407 034
BG Bulgaria — Bulgarien	77	72	—	149	1 615	11 294	3	0	—	13 061
CH Sveitsi — Schweiz	130 975	27 088	24 966	183 029	3 462	16 933	59	33	65	203 580
CS Tsekkoslovakia — Tjeckoslovakien	49 622	1 504	416	51 542	56	2 693	10	0	—	54 302
DD Saksan DT—Tyska DR	86 045	2 170	898	89 114	354	2 893	4	0	—	92 365
DE Saksan LT—Tyska FR	2 061 638	167 024	85 466	2 314 128	9 545	32 036	315	67	88	2 356 179
DK Tanska — Danmark	818 174	106 858	676	925 708	4 618	42 179	97	31	8	972 641
ES Espanja — Spanien	188 366	8 020	—	196 386	947	2	58	1	27	197 420
FO Färsaaret — Färöarna	19	19	—	38	—	—	0	1	0	39
FR Ranska — Frankrike	1 030 705	39 442	19 070	1 089 216	720	15 233	108	11	0	1 105 288
GB Iso-Britannia — Stor- britannien	2 622 998	40 338	1	2 663 338	150	49	382	52	174	2 664 145
GI Gibraltar	13	1	—	14	—	—	0	0	116	130
GR Kreikka — Grekland	156 711	1 500	—	158 210	71	127	14	1	0	158 424
HU Unkari — Ungern	11 217	6 797	3 268	21 282	2 202	27 385	25	0	—	50 894
IE Irlanti — Irland	145 223	1 577	—	146 800	2	—	28	3	—	146 833
IS Islanti — Island	20 996	64	—	21 060	—	—	13	14	—	21 087
IT Italia — Italien	470 751	43 772	12 549	527 071	3 023	57 398	86	9	—	587 588
MT Malta	1 218	4	—	1 222	—	—	1	0	27	1 251
NL Alankomaat — Neder- länderna	1 520 030	38 992	282	1 559 304	746	970	79	26	20	1 561 145
NO Norja — Norge	195 311	127 101	—	322 412	44 682	26 931	201	325	17	394 567
PL Puola — Polen	27 699	765	—	28 464	8	1 111	1	0	—	29 585
PT Portugali — Portugal	33 242	599	—	33 841	38	—	23	0	—	33 903
RO Romania — Rumänien	1 505	27	—	1 532	36	3 068	5	—	—	4 640
SE Ruotsi — Sverige	1 164 940	538 859	2 279	1 706 078	171 389	41 048	563	340	187	1 919 605
SU Neuvostoliitto — Sov- jetunionen	100 087	531	13	100 631	341 656	1 740 945	30	6	0	2 183 269
TR Turkki — Turkiet	14 985	1 803	—	16 788	35	538	20	—	0	17 381
YU Jugoslavia — Jugosla- vien	166	946	3 687	4 799	421	20	14	0	—	5 254
Afrikka — Afrika — Africa	936 343	1 312	849	938 504	2	200	222	6	51	938 985
AO Angola	164	93	—	258	—	—	1	0	—	259
BI Burundi	33	0	—	33	—	—	0	—	—	33
BJ Benin	20	—	—	20	—	—	0	—	—	20
BW Botswana	0	1	—	1	—	—	0	—	—	1
CF Keski-Afrikan tasaval- ta — Centralafrikans- ka republiken	2	—	—	2	—	—	0	—	—	2
CG Kongo	67	—	—	67	—	—	0	—	—	67
CI Norsunluurannikko — Elfenbenskusten	9 124	—	—	9 124	—	—	0	0	38	9 162
CM Kamerun	9 403	—	—	9 403	—	—	0	—	—	9 403
CV Kap Verden saaret — Kap Verde öarna	—	—	—	—	—	—	0	—	—	0
DJ Djibouti	5	—	—	5	—	—	0	—	—	5
DZ Algeria — Algeriet	265 047	22	—	265 069	—	—	33	—	—	265 103
EG Egypti — Egypten	371 360	128	—	371 487	1	0	13	0	0	371 502
ET Etiopia — Etiopien	18 567	22	220	18 809	—	—	3	0	—	18 812
GA Gabon	42	—	—	42	—	—	0	—	—	42
GH Ghana	1 171	0	—	1 171	—	—	—	—	—	1 171
GM Gambia	20	—	—	20	—	—	—	—	—	20
GN Guinea	377	0	—	377	—	—	—	—	—	377

VIII 5b. (Jatk. — Forts. — Cont. 1983)

Määrämaa Bestämmelseland Country of consignment	Merikuljetukset — Sjötransport — Sea transport				Muut kuljetukset — Annan transport — Other transport					Kuljetukset yhteensä Transpor- terna sam- manlagt Transports total
	Laiva Båt Ship	Auto Bil Lorry	Juna Tåg Train	Yhteensä Summa Total	Maantie Landsväg Road	Rautatie Järnväg Rail	Lento Flyg Air	Posti Post Mail	Muu Annan Other	
	1 000 kg									
GW Guinea Bissau	12	—	—	12	—	—	—	—	—	12
HV Ylä Volta — Öv. Volta	—	0	—	0	—	—	0	—	—	1
KE Kenia — Kenya	7 329	6	—	7 334	—	—	8	0	—	7 342
LR Liberia	679	—	—	679	—	—	5	—	—	684
LY Libya — Libyen	14 809	166	—	14 975	—	—	44	0	—	15 019
MA Marokko — Marocko	20 042	0	—	20 042	—	—	5	0	—	20 047
MG Madagaskar	—	—	—	—	—	—	0	—	—	0
ML Mali	56	0	—	57	—	—	0	—	—	57
MR Mauritania — Maureta- nien	23	—	—	23	—	—	0	—	—	23
MU Mauritius	164	—	—	164	—	—	0	0	—	164
MW Malawi	1 335	0	—	1 336	—	—	—	—	—	1 336
MZ Mosambik — Mocam- bique	380	—	—	380	—	—	1	0	—	382
NA Namibia	15	1	—	16	—	—	0	0	—	16
NE Niger	4	—	—	4	—	—	0	0	—	4
NG Nigeria	17 649	659	—	18 307	—	—	4	0	—	18 311
RW Ruanda	69	—	—	69	—	200	—	—	—	269
SC Seychellit — Sey- chellerna	—	—	—	—	—	—	—	0	—	0
SD Sudan	11 986	72	—	12 058	—	—	2	—	—	12 060
SL Sierra Leone	141	—	—	141	—	—	0	0	—	141
SN Senegal	2 234	13	—	2 246	—	—	1	0	—	2 247
SO Somalia	21	0	100	121	1	—	1	0	—	123
SZ Swazimaa — Swaziland	—	—	—	—	—	—	0	—	—	0
TD Tsad	—	—	—	—	—	—	0	—	—	0
TG Togo	574	0	—	575	—	—	0	0	—	575
TN Tunisia — Tunisien	71 743	—	—	71 743	—	—	1	0	—	71 745
TZ Tansania — Tanzania	2 578	26	36	2 640	—	—	26	0	—	2 666
UG Uganda	360	—	—	360	—	—	0	—	—	360
ZA Etelä-Afrikan tasaval- ta — Sydafrikanska re- publiken	85 435	93	—	85 528	—	—	61	5	13	85 606
ZM Sambia — Zambia	16 335	11	493	16 839	—	—	10	0	—	16 849
ZR Zaire	397	0	—	397	—	—	—	0	—	397
ZW Zimbabwe	6 569	1	—	6 570	—	—	1	0	—	6 571
Asia — Asien — Asia	1 023 961	6 863	117	1 030 941	9 339	221 666	476	12	7	1 262 441
AE Yhd. Arabiemiirikun- nat — Fören. Arab- emiraten	11 847	153	—	12 000	—	—	10	0	—	12 010
AF Afganistan — Afgha- nistan	45	13	—	58	—	10	0	—	—	68
BD Bangladesh	14 741	0	—	14 741	—	—	0	0	—	14 742
BH Bahrain	1 828	2	—	1 830	—	—	1	0	—	1 831
BN Brunei	956	—	—	956	—	—	0	0	—	956
BU Burma	2 267	0	—	2 267	—	—	0	0	—	2 267
CN Kiina — Kina	149 451	4	—	149 455	—	1 459	9	0	0	150 923
CY Kypros — Cypern	22 387	43	—	22 430	—	2	2	0	—	22 434
HK Hongkong	11 554	167	—	11 721	—	8 072	27	1	—	19 820
ID Indonesia — Indone- sien	43 760	102	18	43 880	—	—	3	0	—	43 883
IL Israel	123 669	134	—	123 803	17	—	12	2	—	123 834
IN Intia — Indien	47 932	13	—	47 945	—	—	19	0	—	47 963
IQ Irak	20 146	2 651	—	22 798	—	—	28	4	0	22 830
IR Iran	35 811	616	—	36 427	9 242	103 185	6	0	—	148 861
JO Jordania — Jordanien	13 004	234	—	13 238	—	37	2	0	—	13 277
JP Japani — Japan	94 126	463	—	94 589	23	96 548	105	3	—	191 268
KP Korean DKT — DF Ko- rea	—	1	—	1	—	—	—	0	—	1
KR Korean tasavalta — Republiken Korea	4 729	268	—	4 996	—	5 024	24	0	—	10 045

VIII 5b. (Jatk. – Forts. – Cont. 1983)

Määrämaa Bestämmelseland Country of consignment	Merikuljetukset – Sjötransport – Sea transport				Muut kuljetukset – Annan transport – Other transport					Kuljetukset yhteensä Transporterna sam- manlagt Transports total
	Laiva Båt Ship	Auto Bil Lorry	Juna Tåg Train	Yhteensä Summa Total	Maantie Landsväg Road	Rautatie Järnväg Rail	Lento Flyg Air	Posti Post Mail	Muu Annan Other	
	1 000 kg									
KW Kuwait	10 682	200	–	10 882	–	–	9	0	–	10 891
LB Libanon	37 059	329	41	37 429	–	–	5	0	–	37 434
LK Sri Lanka	1 826	1	–	1 827	–	–	2	0	–	1 829
MN Mongolia – Mongoliet	–	–	–	–	–	139	–	–	–	139
MO Makao – Macao	0	1	–	1	–	–	1	–	–	2
MV Malediivit – Malediver- na	–	1	–	1	–	–	–	–	–	1
MY Malesia – Malaysia . .	34 106	51	–	34 157	–	–	26	0	–	34 184
NP Nepal	12 580	1	–	12 581	–	–	–	–	–	12 581
OM Oman	4 574	1	–	4 575	–	–	2	0	–	4 577
PH Filippiinit – Filippi- nerna	13 887	2	–	13 889	–	1 475	15	0	–	15 379
PK Pakistan	19 678	86	–	19 764	–	–	1	0	–	19 765
QA Qatar	495	6	–	501	–	–	5	0	–	506
SA Saudi-Arabia – Saudi- arabien	190 755	1 099	58	191 911	32	–	24	0	7	191 976
SG Singapore	26 882	91	–	26 973	22	117	81	1	–	27 193
SY Syyria – Syrien	8 468	31	–	8 499	3	–	3	0	–	8 505
TH Thaimaa – Thailand	48 018	1	–	48 019	–	7	15	0	–	48 041
TW Taiwan	14 606	83	–	14 689	–	5 591	23	0	–	20 303
VN Vietnam	305	2	–	307	–	–	16	–	–	323
YD Jemenin KDT – FR Jemen	265	–	–	265	–	–	–	–	–	265
YE Jemenin arabitasav. – Jemens arabrepublik . .	1 522	14	1	1 537	–	–	1	0	–	1 537
Amerikka – Amerika – America	820 393	1 988	42	822 422	21	386	2 030	22	187	825 066
CA Kanada – Canada . . .	26 037	257	–	26 294	–	–	293	5	–	26 592
GL Grönlandi – Grönland	–	2	–	2	–	–	1	0	–	3
US Yhdysvallat – Fören- ta Staterna	603 166	1 121	42	604 329	0	225	1 648	14	164	606 381
AG Antigua	–	–	–	–	–	–	1	–	–	1
AN Alankomaiden Antil- lit – Nederländernas Antiller	30	1	–	30	–	–	3	0	–	33
BB Barbados	67	–	–	67	–	–	0	0	–	67
BM Bermuda	3	1	–	4	–	–	0	–	0	4
BS Bahama – Bahamas . .	2	1	–	2	–	–	–	0	–	2
BZ Belize	–	–	–	–	–	–	0	–	–	0
CR Costa Rica	630	2	–	632	–	15	1	0	–	647
CU Kuuba – Cuba	382	193	–	575	–	146	4	–	–	725
DM Dominica	4	–	–	4	–	–	–	0	–	4
DO Dominikaaninen tasa- valta – Dominikans- ka republiken	194	0	–	194	–	–	–	–	0	194
GD Grenada	141	–	–	141	–	–	–	–	–	141
GT Guatemala	143	2	–	145	–	–	–	–	–	145
HN Honduras	98	–	–	98	–	–	0	–	–	98
HT Haiti	120	–	–	120	–	–	0	–	–	120
JM Jamaika – Jamaica . . .	871	–	–	871	–	–	0	–	–	871
LC St Lucia	11	–	–	11	–	–	0	–	–	11
MX Meksiko – Mexico . . .	24 800	144	–	24 945	–	–	15	–	–	24 960
NI Nicaragua	279	0	–	280	21	–	0	0	–	301
PA Panama	1 391	7	–	1 398	–	–	1	0	0	1 399
PR Puerto Rico	314	–	–	314	–	–	0	0	–	314
SV El Salvador	833	–	–	833	–	–	0	–	–	833
TT Trinidad	5 988	–	–	5 988	–	–	0	–	–	5 988
VC St. Vincent ja Grenadi- niit – St. Vincent och Grenadinerna	0	–	–	0	–	–	–	0	–	0

VIII 5b. (Jatk. — Forts. — Cont. 1983)

Määrämaa Bestämmelse land Country of consignment	Merikuljetukset — Sjötransport — Sea transport				Muut kuljetukset — Annan transport — Other transport					Kuljetukset yhteensä Transporterna sam- manlagt Transports total
	Laiva Båt Ship	Auto Bil Lorry	Juna Tåg Train	Yhteensä Summa Total	Maantie Landsväg Road	Rautatie Järnväg Rail	Lento Flyg Air	Posti Post Mail	Muu Annan Other	
1 000 kg										
XC Britt. alueet Väli-Ame- rikassa — Britt. områ- den i Mellanamerika .	32	1	—	34	—	—	1	0	23	57
XE USA:n alueet Väli- Amerikassa — USA:s områden i Mellaname- rika.	9	—	—	9	—	—	0	0	—	9
AR Argentiina — Argenti- na	16 025	64	—	16 088	—	—	6	1	—	16 096
BO Bolivia	4	—	—	4	—	—	0	—	—	4
BR Brasilia — Brasilien . .	58 722	37	—	58 759	—	—	18	0	—	58 777
CL Chile	3 352	36	—	3 388	—	—	6	0	—	3 394
CO Kolumbia — Colombia	32 037	28	—	32 065	—	—	13	0	—	32 078
EC Ecuador	1 253	0	—	1 254	—	—	0	0	—	1 254
GF Ranskan Guyana — Frankrikes Guyana.	55	—	—	55	—	—	—	—	—	55
GY Guyana	56	—	—	56	—	—	—	—	—	56
PE Peru	5 897	41	—	5 937	—	—	3	0	—	5 941
PY Paraguay.	2	—	—	2	—	—	0	—	—	2
SR Surinam	24	—	—	24	—	—	—	0	—	24
UY Uruguay	1 429	15	—	1 444	—	—	0	0	—	1 444
VE Venezuela	35 994	34	—	36 028	—	—	14	0	0	36 042
Oseania — Oceanien — Oceania	176 202	457	59	176 718	—	389	35	6	—	177 149
AU Australia — Australien	167 892	450	59	168 401	—	168	29	6	—	168 604
FJ Fidzi	—	—	—	—	—	—	0	—	—	0
NZ Uusi Seelanti — Nya Zeeland	8 261	6	—	8 267	—	221	6	0	—	8 495
PG Papua-Uusi Guinea — Papua-Nya Guinea	7	0	—	7	—	—	0	0	—	8
VU Vanuatu	15	—	—	15	—	—	—	0	—	15
XG Ranskan alueet Osea- niassa — Frankrikes områden i Oceanien	27	—	—	27	—	—	0	0	—	27
XH Yhdysvaltain alueet Oseaniassa — Förenta Staternas områden i Oceanien	—	1	—	1	—	—	—	0	—	1
Koko vienti — Total- export — Total ex- ports.	14 251 221	1 211 083	160 172	15 622 476	596 657	2 250 194	4 999	990	973	18 476 289

VIII 6a. Tuontikuljetukset lähetysmaittain SITC-tavaraluokituksen mukaan vuonna 1983
 Importtransporter enligt avsändningsländer och enligt SITC-varuklassificeringen år 1983
 Import transports by countries of consignment and by SITC-classification in 1983

Lähetysmaa Avsändningsland Country of consignment	SITC	0+1 Elintarvikkeet	2+4 Raaka-aineet	3 Poltto- ja voitelu- aineet	33 Kiv.öljyt ja -öljy- tuotteet	5 Kemialliset aineet ja tuotteet	6 Valmistetut tavarat val- mistusai- neittain	7 Koneet ja laitteet ja kuljetus- välineet	8+9 Erinäiset tavarat	Yhteensä Summa Grand total
1 000 kg										
Eurooppa – Europa – Europe		455 856	8 524 247	17 466 365	12 085 003	2 244 259	1 400 327	451 446	92 561	30 635 061
AT Itävalta – Österrike		2 338	3 037	1 065	1 065	6 361	29 305	5 011	1 479	48 596
BE Belgia – Belgien		7 126	78 878	8 986	3 869	100 530	56 530	10 433	3 633	266 116
BG Bulgaria – Bulgarien		2 573	99	4	4	–	52	261	354	3 343
CH Sveitsi – Schweiz		3 484	8 585	598	196	8 383	11 555	4 852	1 830	39 287
CS Tšekkoslovakia – Tjeckoslovakien		288	1 360	10 944	–	2 315	68 603	4 889	1 947	90 346
DD Saksan DT – Tyska DR		117	169 051	13 773	315	221 457	16 102	4 265	2 371	427 136
DE Saksan LT – Tyska FR		49 978	275 110	177 233	35 922	376 132	224 341	111 056	13 422	1 227 272
DK Tanska – Danmark		40 001	244 535	8 249	8 247	33 362	62 912	25 220	5 969	420 248
ES Espanja – Spanien		44 560	188 798	1 829	1 829	36 223	28 856	4 072	819	305 157
FO Färösaaret – Färöarna		–	9 777	–	–	–	–	–	–	9 777
FR Ranska – Frankrike		25 360	18 377	33 292	26 552	54 821	64 536	25 188	3 456	225 030
GB Iso-Brit. – Storbrit.		10 005	597 844	1 126 099	214 985	152 386	113 366	32 693	7 794	2 040 187
GR Kreikka – Grekland		2 807	1 845	–	–	101	2 232	7	17	7 009
HU Unkari – Ungern		11 021	2 472	349	349	30 242	15 104	1 506	647	61 341
IE Irlanti – Irland		269	58 592	1	1	10 473	980	330	430	71 075
IS Islanti – Island		11 812	688	–	–	45	56	3	5	12 609
IT Italia – Italien		19 650	18 510	26 959	26 959	21 037	28 239	31 841	6 003	152 239
MT Malta		–	–	–	–	–	7	5	5	17
NL Alankomaat – Nederländerna		51 962	367 292	91 162	77 451	218 333	33 685	12 631	3 585	778 650
NO Norja – Norge		72 746	413 961	25 938	1 344	114 004	55 247	12 061	3 586	697 543
PL Puola – Polen		8 845	575 245	2 249 373	122 992	30 977	39 336	2 545	621	2 906 942
PT Portugali – Portugal		955	15 784	–	–	118	8 562	105	2 842	28 366
RO Romania – Rumänien		4 237	460	–	–	18 743	13 264	59	485	37 248
SE Ruotsi – Sverige		76 496	2 079 977	141 391	29 816	268 883	389 075	133 089	28 341	3 117 252
SU Neuvostoliitto – Sovjetunionen		5 509	3 384 726	13 549 120	11 533 107	539 014	134 902	28 278	1 911	17 643 460
TR Turkki – Turkiet		2 057	9 211	–	–	300	88	–	6	11 662
YU Jugoslavia – Jugoslaviens		1 658	36	–	–	20	3 391	1 046	1 003	7 154
Afriikka – Afrika – Africa		44 258	200 990	–	–	3 795	9 026	96	3	258 168
CM Kamerun		–	17 273	–	–	–	–	–	–	17 273
DZ Algeria – Algeriet		–	60 822	–	–	–	–	–	–	60 822
MA Marokko – Marocko		20 219	98 725	–	–	–	5	–	–	118 949
TN Tunisia – Tunisien		16	16 672	–	–	–	1	–	–	16 689
ZA Etelä-Afrikan tasavalta – Sydafrikanska republiken		7 927	8 959	–	–	210	97	29	1	17 223
Aasia – Asien – Asia		61 622	24 983	1 237 660	1 237 660	12 325	27 811	86 429	13 848	1 464 678
CN Kiina – Kina		2 518	8 985	2 634	2 634	4 504	4 345	406	2 549	25 941
IL Israel		49 163	117	–	–	2 719	202	27	44	52 272
IR Iran		152	256	560 593	560 593	23	1	55	–	561 080
JP Japani – Japan		141	2 645	1	1	4 961	12 639	83 124	3 220	106 731
SA Saudi-Arabia – SaudiArabien		–	–	674 426	674 426	–	43	20	1	674 490
Amerikka – Amerika – America		272 870	520 228	652 860	3 896	32 329	15 853	7 312	2 381	1 503 833
CA Kanada – Canada		2 296	86 771	38	38	1 330	2 572	613	343	93 963
GL Grönland – Grönland		–	33 265	–	–	–	–	–	–	33 265
US Yhdysvallat – Förenta Staterna		19 686	356 409	649 540	576	20 954	7 313	6 177	1 958	1 062 037
CU Kuuba – Cuba		74 022	–	–	–	–	–	–	–	74 022
AR Argentiina – Argentina		33 064	70	–	–	684	68	23	–	33 909
BR Brasilia – Brasilien		66 663	601	41	41	9 358	4 143	449	57	81 312
CL Chile		1 417	42 089	–	–	–	–	2	–	43 508
CO Kolumbia – Colombia		29 907	147	–	–	–	15	–	2	30 071
Oseania – Oceanien – Oceania		31 022	27 346	–	–	199	1 214	41	12	59 834
AU Australia – Australien		27 705	26 990	–	–	198	1 157	34	10	56 094
NZ Uusi-Seelanti – Nya Zeeland		3 316	356	–	–	–	57	7	2	3 738
Koko tuonti – Totalimport – Total imports		865 626	9 297 795	19 356 886	13 326 559	2 292 908	1 454 229	545 324	108 805	33 921 573

VIII 6b. Vientikuljetukset määrämaittain SITC-tavaraluokituksen mukaan vuonna 1983

Exporttransporter enligt bestämmelseländer och enligt SITC-varuklassificeringen år 1983

Export transports by countries of consignment and by SITC-classification in 1983

Määrämaa Bestämmelseland Country of con- signment	SITC	0+1 Elintar- vikkeet	2+4 Raaka- aineet	24 Puuta- vara	3 Poltto- ja voitelu- aineet	5 Kemialli- set aineet ja tuot- teet	6 Valmiste- tut tava- rat valmis- tusaineit- tain	64 Paperi ja pahvi se- kä tuot- teet niistä	7 Koneet, laitteet ja kulje- tusväli- neet	8+9 Erinäiset tavarat	Yhteensä Summa Grand total
1 000 kg											
Eurooppa — Europa — Europe		341 405	4 520 652	2 242 294	2 414 119	990 449	6 564 753	4 470 876	278 060	163 209	15 272 647
AL Albania — Albanien		—	—	—	—	—	7	—	—	—	7
AT Itävalta — Österrike		624	17 102	8 791	378	2 166	65 781	51 779	3 612	1 368	91 031
BE Belgia — Belgien		5 304	142 790	106 978	35 388	23 488	195 831	118 629	3 402	831	407 034
BG Bulgaria — Bulgarien		55	481	393	11	1 836	10 433	4 860	203	42	13 061
CH Sveitsi — Schweiz.		4 242	84 144	40 476	14	3 630	106 797	75 370	2 621	2 131	203 579
CS Tšekkoslovakia — Tjeckoslovakien		494	38 132	—	—	925	13 716	1 147	827	208	54 302
DD Saksan DT—Tyska DR		669	30 382	120	9	32 255	28 713	17 271	292	46	92 366
DE Saksan LT—Tyska FR		20 765	777 520	41 050	355 412	114 766	1 047 355	704 486	19 987	20 374	2 356 179
DK Tanska — Danmark.		17 749	212 536	78 002	333 587	24 946	368 266	233 576	10 490	5 067	972 641
ES Espanja — Spanien		3 138	72 564	26 791	1 577	2 390	116 785	108 441	863	102	197 419
FO Färsaaret — Färöarna		1	—	—	—	—	16	—	9	13	39
FR Ranska — Frankrike		617	415 571	230 169	156 374	24 193	500 441	429 137	5 283	2 809	1 105 288
GB Iso-Brit. — Storbrit.		26 636	847 032	601 196	57 375	132 850	1 573 714	1 271 135	11 323	15 215	2 664 145
GI Gibraltari		14	—	—	—	—	—	—	116	—	130
GR Kreikka — Grekland		497	109 122	75 270	3	1 456	46 666	45 491	639	41	158 424
HU Unkari — Ungern		169	17 519	5 287	—	3 713	29 234	20 056	194	65	50 894
IE Irlanti — Irland		1 239	65 185	62 571	10	6 199	73 133	60 845	769	299	146 834
IS Islanti — Island		672	2 997	2 968	33	170	16 439	7 465	398	379	21 088
IT Italia — Italien		4 358	445 242	118 495	1	7 502	126 119	86 232	3 448	919	587 589
MT Malta		87	—	—	—	3	1 042	1 026	114	5	1 251
NL Alankomaat — Neder- lânderna		32 390	543 857	223 215	561 840	70 067	346 895	237 579	3 892	2 204	1 561 145
NO Norja — Norge		37 674	41 360	14 610	90 130	14 775	176 637	85 005	17 760	16 232	394 568
PL Puola — Polen		51	15 647	180	—	7 615	5 360	1 661	646	266	29 585
PT Portugali — Portugal		80	7 692	1 121	87	2 293	23 150	22 044	424	176	33 902
RO Romania — Rumänien		1 506	230	—	—	2 024	836	388	15	30	4 641
SE Ruotsi — Sverige		22 626	409 960	199 466	757 955	114 112	467 103	145 748	100 067	47 782	1 919 605
SU Neuvostoliitto — Sov- jetunionen		159 542	209 573	4 877	63 937	396 224	1 217 284	737 895	90 185	46 525	2 183 270
TR Turkki — Turkiet		186	12 667	260	—	443	3 739	988	303	45	17 383
YU Jugosl. — Jugosl.		21	1 351	7	—	406	3 261	2 617	179	36	5 254
Afrikka — Afrika — Africa		38 192	649 864	601 509	393	47 640	191 294	170 511	10 378	1 225	938 986
DZ Algeria — Algeriet		25 340	236 967	221 562	—	103	2 527	786	151	15	265 103
EG Egypti — Egypten		1 155	309 487	304 368	—	1 104	58 458	51 009	1 100	197	371 501
MA Marokko — Marocko		76	6 482	3 277	—	106	13 375	12 924	7	1	20 047
NG Nigeria		—	4 196	20	—	754	13 281	11 803	70	10	18 311
TN Tunisia — Tunisien		126	70 037	69 831	—	76	1 395	1 393	1	1	71 636
ZA Etelä-Afrikan tasav. — Sydafrikanska republ.		41	12 779	—	197	1 428	66 239	65 461	4 874	49	85 607
Aasia — Asien — Asia		49 174	350 777	140 529	6 558	209 716	622 033	484 696	20 926	3 257	1 262 441
CN Kiina — Kina		—	55 308	—	—	66 127	29 399	25 382	80	9	150 923
ID Indonesia — Indonesien		616	26 693	—	96	493	15 779	15 530	184	22	43 883
IL Israel		619	83 729	64 691	608	1 266	37 329	36 129	204	80	123 835
IN Intia — Indien		65	7 940	—	—	1 507	37 492	29 430	944	15	47 963
IR Iran		15 203	31 983	22 318	—	9 204	92 160	86 462	297	15	148 862
JP Japani — Japan		9 468	58 794	41	250	2 512	118 258	107 400	919	1 068	191 269
SA Saudi-Arabia — Saudi- arabien		229	40 780	40 126	5 038	26 714	114 208	54 496	4 558	449	191 976
Amerikka — Amerika — America		41 326	27 947	24	38	29 389	705 324	436 932	13 995	7 047	825 066
CA Kanada — Canada		998	297	—	36	3 319	18 294	14 947	2 171	1 478	26 593
US Yhdysvallat — Fören- ta Staterna		17 823	18 820	7	2	14 505	541 580	279 234	8 251	5 400	606 381
MX Meksiko — Mexico		—	76	—	—	8	24 697	24 697	160	18	24 959
BR Brasilia — Brasilien		3 520	47	—	—	289	54 818	54 713	100	3	58 777
CO Kolumbia — Colombia		156	5 691	—	—	3 590	22 360	22 357	276	5	32 078
VE Venezuela		11 775	990	—	—	1 307	21 922	21 867	37	10	36 041
Oseania — Oceanien — Oceania		248	23 987	2 335	36	2 066	149 005	148 247	1 590	216	177 148
AU Australia — Australien		245	19 109	2 335	36	1 473	146 079	145 399	1 460	201	168 603
Koko vienti — Totalex- port — Total Exports		470 344	5 573 227	2 986 692	2 421 144	1 279 261	8 232 410	5 711 263	324 949	174 954	18 476 289

VIII 7a. (Jatk. — Forts. — Cont. 1983)

SITC	Lähetysmaa Avsändningsland Country of consignment	Merikuljetukset — Sjötransport — Sea transport				Muut kuljetukset — Annan transport — Other transport					Kuljetukset yhteensä Transporterna sammanslagd Transports total
		Laiva Båt Ship	Auto Bil Lorry	Juna Tåg Train	Yhteensä Summa Total	Maantie Landsväg Road	Rautatie Järnväg Rail	Lento Flyg Air	Posti Post Mail	Muu Annan Other	
1 000 kg											
33	Kiv.öljy ja kiv.öljy- tuotteet	12 689 546	18 805	1 497	12 709 847	5 717	610 988	6	1	—	13 326 559
	Eurooppa — Europa	11 448 419	18 712	1 497	11 468 628	5 717	610 651	5	1	—	12 085 003
	Afrikka — Afrika	—	—	—	—	—	—	—	—	—	—
	Aasia — Asien	1 237 324	0	—	1 237 324	—	336	0	0	—	1 237 660
	Amerikka — Amerika	3 802	93	—	3 895	—	—	1	0	—	3 896
	Oseania — Oceanien	—	—	—	—	—	—	—	—	—	—
5	Kemialliset aineet ja tuotteet	1 600 418	242 140	39 725	1 882 283	53 654	356 357	529	84	1	2 292 908
	Eurooppa — Europa	1 557 158	241 450	39 629	1 838 238	53 653	351 880	408	81	0	2 244 259
	Afrikka — Afrika	3 794	1	—	3 795	—	—	0	—	—	3 795
	Aasia — Asien	7 622	113	95	7 830	2	4 477	17	0	—	12 325
	Amerikka — Amerika	31 645	576	1	32 222	—	0	103	3	1	32 329
	Oseania — Oceanien	199	0	—	199	—	—	0	—	—	199
6	Valmistetut tavarat valmistusaineittain	738 206	428 826	42 499	1 209 531	37 208	205 345	1 566	574	4	1 454 229
	Eurooppa — Europa	701 498	426 879	42 283	1 170 660	37 208	190 779	1 128	549	4	1 400 327
	Afrikka — Afrika	8 969	3	51	9 023	—	—	3	0	—	9 026
	Aasia — Asien	12 902	590	33	13 524	0	14 118	155	14	0	27 811
	Amerikka — Amerika	14 453	525	131	15 110	—	448	281	11	0	15 850
	Oseania — Oceanien	385	829	—	1 214	—	—	0	0	—	1 214
7	Koneet, laitteet ja kul- jetusvälineet	234 766	206 609	34 176	475 551	8 139	55 256	3 928	512	1 938	545 324
	Eurooppa — Europa	163 226	205 010	33 960	402 196	8 132	36 475	2 435	475	1 733	451 446
	Afrikka — Afrika	27	2	—	29	—	—	7	0	60	96
	Aasia — Asien	66 330	631	202	67 163	7	18 759	444	28	28	86 429
	Amerikka — Amerika	5 145	965	14	6 124	—	21	1 040	9	117	7 312
	Oseania — Oceanien	38	1	—	39	—	—	3	0	—	41
8+9	Erinäiset tavarat	28 046	65 186	2 098	95 330	1 643	8 663	2 265	903	1	108 805
	Eurooppa — Europa	19 770	64 266	2 015	86 052	1 640	2 683	1 354	831	1	92 561
	Afrikka — Afrika	1	1	—	2	—	—	2	0	—	3
	Aasia — Asien	6 735	507	62	7 304	3	5 980	534	27	0	13 848
	Amerikka — Amerika	1 537	404	20	1 961	—	0	374	44	—	2 381
	Oseania — Oceanien	3	7	—	10	—	—	2	0	—	12
	Koko tuonti—Totalim- port — Total imports	27 419 663	1 268 034	170 025	28 857 721	985 570	3 508 718	9 485	2 131	557 947	33 921 573

VIII 7b. Vientikuljetukset SITC-tavaraluokituksen mukaan maanosittain vuonna 1983

Exporttransporter enligt SITC-varuklassificeringen och enligt världsdelar år 1983

Export transports by SITC-classification and by continents in 1983

SITC	Määrämaa Bestämmelseland Country of consign- ment	Merikuljetukset — Sjötransport — Sea transport				Muut kuljetukset — Annan transport — Other transport					Kuljetukset yhteensä Transport- terna sam- manlagt Transports total
		Laiva Båt Ship	Auto Bil Lorry	Juna Tåg Train	Yhteensä Summa Total	Maantie Landsväg Road	Rautatie Järnväg Rail	Lento Flyg Air	Posti Post Mail	Muu Annan Other	
1 000 kg											
0+1	Elintarvikkeet	231 125	80 685	562	312 372	66 649	91 178	144	1	—	470 344
	Eurooppa — Europa	115 246	79 453	404	195 104	58 209	88 051	41	1	—	341 405
	Afrikka — Afrika	38 052	38	100	38 191	—	—	1	—	—	38 192
	Aasia — Asien	36 489	1 055	41	37 584	8 440	3 127	22	—	—	49 174
	Amerikka — Amerika	41 095	134	17	41 246	—	—	80	0	—	41 326
	Oseania — Oceanien	243	5	—	248	—	—	0	—	—	248
2+4	Raaka-aineet	4 743 090	150 369	80 978	4 974 437	147 899	450 786	103	1	—	5 573 227
	Eurooppa — Europa	3 764 447	149 268	80 919	3 994 634	147 867	378 132	18	1	—	4 520 652
	Afrikka — Afrika	649 836	28	—	649 864	—	—	0	—	—	649 864
	Aasia — Asien	277 446	625	—	278 071	32	72 646	27	0	—	350 777
	Amerikka — Amerika	27 517	372	—	27 889	—	—	58	0	—	27 947
	Oseania — Oceanien	23 845	75	59	23 980	—	8	—	—	—	23 987
24	Puutavara	2 551 210	95 313	47 033	2 693 556	106 389	186 747	0	—	—	2 986 692
	Eurooppa — Europa	1 823 117	95 002	47 033	1 965 152	106 357	170 785	—	—	—	2 242 294
	Afrikka — Afrika	601 481	28	—	601 509	—	—	—	—	—	601 509
	Aasia — Asien	124 323	212	—	124 535	32	15 962	0	—	—	140 529
	Amerikka — Amerika	24	—	—	24	—	—	—	—	—	24
	Oseania — Oceanien	2 264	71	—	2 335	—	—	—	—	—	2 335
25	Paperimassa	1 371 281	11 605	29 642	1 412 528	434	183 665	—	—	—	1 596 627
	Eurooppa — Europa	1 155 066	11 605	29 591	1 196 262	434	139 494	—	—	—	1 336 190
	Afrikka — Afrika	35 639	—	—	35 639	—	—	—	—	—	35 639
	Aasia — Asien	134 093	—	—	134 093	—	44 171	—	—	—	178 264
	Amerikka — Amerika	25 778	—	—	25 778	—	—	—	—	—	25 778
	Oseania — Oceanien	20 705	—	51	20 756	—	—	—	—	—	20 756
28	Malmit ja metalliro- mu	158 995	2 228	—	161 223	3 058	52 346	1	0	—	216 629
	Eurooppa — Europa	152 754	2 227	—	154 982	3 058	52 276	1	0	—	210 317
	Afrikka — Afrika	5 927	—	—	5 927	—	—	—	—	—	5 927
	Aasia — Asien	264	—	—	264	—	70	—	—	—	333
	Amerikka — Amerika	14	1	—	15	—	—	0	—	—	15
	Oseania — Oceanien	36	—	—	36	—	—	—	—	—	36
3	Poltto- ja voiteluaineet	2 346 221	25 019	201	2 371 441	25 015	24 687	1	0	—	2 421 144
	Eurooppa — Europa	2 339 530	24 973	201	2 364 704	25 015	24 399	0	0	—	2 414 119
	Afrikka — Afrika	393	0	—	393	—	—	0	—	—	393
	Aasia — Asien	6 224	46	—	6 270	—	288	0	—	—	6 558
	Amerikka — Amerika	38	—	—	38	—	—	0	—	—	38
	Oseania — Oceanien	36	—	—	36	—	—	—	—	—	36
5	Kemialliset aineet ja tuotteet	701 274	148 604	2 365	852 244	20 977	405 586	447	6	—	1 279 261
	Eurooppa — Europa	434 267	147 723	2 346	584 336	20 826	385 153	128	6	—	990 449
	Afrikka — Afrika	47 332	55	—	47 387	—	200	54	0	—	47 640
	Aasia — Asien	188 982	681	—	189 663	152	19 847	54	0	—	209 716
	Amerikka — Amerika	28 989	145	19	29 153	—	26	210	0	—	29 389
	Oseania — Oceanien	1 704	1	—	1 706	—	359	1	0	—	2 066

VIII 7b. (Jatk. — Forts. — Cont. 1983)

SITC	Määrämaa Bestämmelseland Country of consign- ment	Merikuljetukset — Sjötransport — Sea transport				Muut kuljetukset — Annan transport — Other transport					Kuljetukset yhteensä Transport- terna sam- manlagt Transports total
		Laiva Båt Ship	Auto Bil Lorry	Juna Tåg Train	Yhteensä Summa Total	Maantie Landsväg Road	Rautatie Järnväg Rail	Lento Flyg Air	Posti Post Mail	Muu Annan Other	
1 000 kg											
6	Valmistetut tavarat valmistusaineittain . . .	6 092 278	594 941	68 766	6 755 984	317 121	1 158 163	1 002	139	0	8 232 410
	Eurooppa — Europa . . .	4 553 682	590 949	68 542	5 213 173	316 516	1 034 677	260	127	0	6 564 753
	Afrikka — Afrika . . .	190 063	980	224	191 267	1	—	25	1	—	191 294
	Aasia — Asien	495 865	2 295	—	498 159	584	123 218	71	1	—	622 033
	Amerikka — Amerika . . .	703 869	539	—	704 407	21	250	641	5	—	705 324
	Oseania — Oceanien . . .	148 800	178	—	148 978	—	19	4	4	—	149 005
63	Puu- ja korkkituotteet, pl. huonekalut.	357 075	106 236	2 236	465 546	17 069	41 165	21	23	—	523 824
	Eurooppa — Europa . . .	301 661	105 437	2 236	409 334	17 052	36 951	10	22	—	463 369
	Afrikka — Afrika . . .	10 371	130	—	10 501	—	—	0	0	—	10 501
	Aasia — Asien	33 426	609	—	34 035	17	4 213	7	0	—	38 273
	Amerikka — Amerika . . .	11 562	40	—	11 602	—	0	2	1	—	11 605
	Oseania — Oceanien . . .	55	20	—	75	—	—	—	0	—	75
64	Paperi ja pahvi sekä tuotteet niistä	4 591 841	177 281	51 550	4 820 673	26 441	863 822	326	1	—	5 711 263
	Eurooppa — Europa . . .	3 463 504	176 043	51 550	3 691 097	25 962	753 779	37	1	—	4 470 876
	Afrikka — Afrika . . .	169 797	713	—	170 509	—	—	2	0	—	170 511
	Aasia — Asien	374 007	160	—	374 167	479	110 044	6	0	—	484 696
	Amerikka — Amerika . . .	436 360	291	—	436 653	—	—	279	0	—	436 932
	Oseania — Oceanien . . .	148 173	74	—	148 247	—	—	0	0	—	148 247
67	Rauta ja teräs	919 097	143 388	9 815	1 072 299	43 311	69 621	13	4	—	1 185 248
	Eurooppa — Europa . . .	624 771	142 894	9 815	777 479	43 311	69 620	9	4	—	890 424
	Afrikka — Afrika . . .	3 642	65	—	3 706	—	—	0	0	—	3 707
	Aasia — Asien	72 051	420	—	72 470	—	—	1	0	—	72 471
	Amerikka — Amerika . . .	218 394	0	—	218 395	—	0	3	—	—	218 397
	Oseania — Oceanien . . .	239	10	—	249	—	—	—	0	—	249
7	Koneet, laitteet ja kul- jetusvälineet	113 461	115 674	4 742	233 877	9 900	78 393	1 654	152	973	324 949
	Eurooppa — Europa . . .	72 307	112 896	4 135	189 337	9 767	77 295	789	143	729	278 060
	Afrikka — Afrika . . .	9 512	191	525	10 228	1	0	97	1	51	10 378
	Aasia — Asien	17 641	1 877	76	19 593	132	989	199	6	7	20 926
	Amerikka — Amerika . . .	12 614	534	6	13 153	—	106	547	2	187	13 995
	Oseania — Oceanien . . .	1 388	178	—	1 566	—	3	20	0	—	1 590
8+9	Erinäiset tavarat.	23 773	95 790	2 558	122 121	9 095	41 399	1 649	691	—	174 954
	Eurooppa — Europa . . .	14 844	95 201	2 558	112 603	9 095	39 844	1 001	666	—	163 209
	Afrikka — Afrika . . .	1 155	20	—	1 175	—	—	45	5	—	1 225
	Aasia — Asien	1 315	285	—	1 600	0	1 551	102	5	—	3 257
	Amerikka — Amerika . . .	6 273	264	—	6 538	0	4	491	13	—	7 047
	Oseania — Oceanien . . .	185	20	—	205	—	—	9	2	—	216
	Koko vienti—Totalex- port — Total exports .	14 251 221	1 211 083	160 172	15 622 476	596 657	2 250 194	4 999	990	973	18 476 289

VIII 8a. Tuontikuljetukset tuontipaikoittain SITC-tavaraluokituksen mukaan vuonna 1983

Importtransporter enligt införselorter och enligt SITC-varuklassificeringen år 1983

Import transports by places of importation and by SITC-classification in 1983

SITC	Tuontipaikka Införselort Place of importation	Helsinki	Porvoo	Hanko	Inkoo	Turku	Naantali	Uusikaupunki	Pori
		Helsingfors	Borgå	Hangö	Ingå	Åbo	Nådendal	Nystad	Björneborg
1 000 kg									
0+1	Elintarvikkeet	392 712	8 503	7 910	—	62 172	79 004	4	669
04	Vilja ja viljatuotteet	32 394	—	291	—	7 088	11 945	—	—
05	Hedelmät ja kasvikset	236 685	—	2 162	—	29 895	14 950	4	244
06	Sokeri ja sokerivalmisteet, hunaja	4 188	—	212	—	7 979	14 501	—	39
08	Rehuaineet	5 075	8 503	871	—	6 964	32 066	—	281
2+4	Raaka-aineet	339 415	3 231	606 457	153 443	140 895	137 910	288 748	537 854
24	Puutavara	21 016	—	34 110	—	33 201	6 530	—	194 584
27	Kivennäisaineet, valmistamattomat	137 158	3 163	66 025	153 443	59 016	26 647	288 748	235 028
28	Malmi ja metalliroomu	19 092	—	495 441	—	3 849	1 885	—	98 285
3	Poltto- ja voiteluaineet	1 544 200	9 275 051	191 012	1 124 357	90 542	2 316 226	0	282 693
32	Kivihiili, koksi, brikitit yms.	1 094 906	155 855	189 158	1 094 324	20 977	176 201	—	206 386
33	Kivennäisöljyt ja -öljytuotteet	449 260	9 119 196	1 854	30 033	69 564	2 140 025	0	76 307
34	Kaasut	34	—	—	—	1	0	—	—
5	Kemialliset aineet ja tuotteet	344 476	160 017	51 077	54 478	146 233	50 084	475 267	48 574
51	Orgaaniset kemialliset aineet	50 443	158 257	5 535	—	9 409	18 672	1 415	1 178
52	Epäorgaaniset kemialliset aineet	43 424	0	17 823	54 478	46 157	6 740	304 681	24 859
56	Lannoitteet, valmistetut	1 247	—	2 639	—	2 939	23	169 171	3 041
58	Muovit, regen. selluloosa ja tekohartsit	144 457	0	18 880	—	55 080	17 968	0	9 601
6	Valmistetut tavarat valmistusaineittain	570 308	1 828	60 875	0	287 436	60 500	8	37 162
66	Kivennäisainetuotteet	100 277	1 825	21 023	0	47 003	6 302	0	14 090
67	Rauta ja teräs	261 722	0	25 005	—	156 532	19 804	7	15 914
68	Muut metallit	41 793	0	3 415	—	9 919	2 566	0	854
7	Koneet, laitteet ja kuljetusvälineet	202 610	1	113 004	0	125 759	20 688	29	2 376
74	Yleiskäyttöiset teoll. koneet ja laitteet	40 777	0	3 421	0	22 222	4 836	15	498
78	Moottoriajoneuvot	63 848	0	79 552	—	48 520	5 732	0	168
8+9	Erinäiset tavarat	62 694	3	2 707	0	24 492	4 915	1	377
Koko tuonti — Totalimport — Total imports		3 456 414	9 448 633	1 033 041	1 332 278	877 528	2 669 327	764 057	909 706

Rauma Raumo	Kotka	Hamina Fredriks- hamn	Vainik- kala	Imatra	Niirala	Vaasa Vasa	Kokkola Karleby	Oulu Uleå- borg	Raahe Brahe- stad	Muut Andra	Yhteensä Summa Grand total
1 000 kg											
42 002	5 252	367	5 185	—	40	132 661	0	2 200	—	126 945	865 626
4	2 888	—	1 032	—	—	12 348	—	2 200	—	3 319	73 509
60	1 691	27	3 061	—	—	131	—	—	—	8 102	297 012
—	18	—	—	—	—	100 666	—	—	—	89 227	216 830
39 718	63	—	—	—	—	16 427	—	—	—	13 105	123 073
583 722	699 845	250 666	928 420	636 558	350 328	91 315	432 098	102 740	1 250 778	1 763 372	9 297 795
419 609	540 684	61 689	911 402	616 344	335 318	51	—	—	—	1 119 760	4 294 298
117 266	155 035	188 231	4 012	—	14 798	15 662	223 584	102 740	443 700	481 191	2 715 447
36 861	3 631	234	4 052	20 214	28	93	207 751	—	807 078	50 912	1 749 406
516 412	295 974	178 189	436 240	515 088	700 123	139 872	90 707	71 150	417 044	1 172 006	19 356 886
177 667	265 085	51 548	30 921	—	511 302	68 996	50 000	19 058	403 789	1 016 465	5 532 638
338 745	30 889	126 641	389 661	38 671	183 244	70 876	40 707	52 092	13 255	155 539	13 326 559
—	—	—	15 658	476 418	5 577	—	—	—	—	—	497 688
58 990	148 482	51 394	48 822	2 556	292 514	21 931	175 763	44 741	4 661	112 848	2 292 908
18 696	3 568	33 676	24 913	0	13 539	1 060	1	3 538	—	4 186	348 086
18 651	116 170	9 230	14 698	0	119 414	10 448	27 412	10 385	4 613	68 006	897 189
—	1	—	1 427	—	159 464	167	148 061	30 479	—	8 308	526 967
17 688	19 621	4 434	6 424	4	80	9 187	0	0	—	14 561	317 985
30 459	46 906	2 722	115 763	1 381	35 231	20 868	1 082	3	8 474	173 223	1 454 229
2 151	18 449	5	36 120	210	25 742	1 449	0	0	3 843	29 244	307 733
20 963	24 618	1 279	32 403	1 144	7 868	2 915	—	0	4 581	104 819	679 574
920	281	190	29 233	0	1 439	3 225	1 051	0	0	14 483	109 369
1 455	1 306	396	45 928	51	—	7 723	1	115	25	23 857	545 324
321	417	71	5 060	7	—	1 916	0	58	20	2 553	82 192
143	129	281	17 837	—	—	2 148	0	0	0	5 914	224 272
235	101	4	8 500	14	18	1 027	28	7	1	3 681	108 805
1 233 277	1 197 866	483 738	1 588 858	1 155 647	1 378 254	415 397	699 678	220 955	1 680 983	3 375 936	33 921 573

VIII 8b. Vientikuljetukset vientipaikoittain SITC-tavaraluokituksen mukaan vuonna 1983

Exporttransporter enligt utförselorter och enligt SITC-varuklassificeringen år 1983

Export transports by places of exportation and by SITC-classification in 1983

SITC	Vientipaikka Utförselort Place of exportation	Helsinki	Porvoo	Hanko	Turku	Naantali	Uusikau-	Pori	Rauma
		Helsingfors	Borgå	Hangö	Abo	Närendal	punki Nystad	Björneborg	Raumo
1 000 kg									
0+1	Elintarvikkeet	133 357	—	922	28 480	61 583	—	1 570	22 869
02	Maitotaloustuotteet ja munat .	54 339	—	560	7 675	4 096	—	137	50
04	Vilja ja viljatuotteet	19 378	—	64	3 144	53 564	—	564	22 048
06	Sokeri ja sokerivalmisteet . . .	36 400	—	15	3 765	601	—	—	1
2+4	Raaka-aineet	238 495	49 497	87 649	167 404	82 133	12 756	484 958	187 531
24	Puutavara	137 510	49 497	52 681	49 125	68 588	—	454 413	56 575
25	Paperimassa	31 969	—	30 341	8 534	2 687	—	16 978	103 457
27	Kivennäisaineet, valmistamattomat	12 164	—	1 918	—	3 266	12 756	8 220	27 133
28	Malmi ja metalliromu	7 754	—	39	311	440	—	1 115	88
3	Poltto- ja voiteluaineet	74 287	1 941 061	298	14 069	275 892	—	496	2 002
33	Kivennäisöljyt ja -öljytuotteet .	70 550	1 941 061	56	8 976	273 703	—	—	4
5	Kemialliset aineet ja tuotteet .	144 477	144 655	4 737	66 500	29 345	162 119	37 864	5 194
51	Orgaaniset kemialliset aineet . .	17 488	144 654	585	1 136	912	—	—	17
52	Epäorgaaniset kemialliset aineet	6 613	—	1 183	10 575	971	2 237	7 536	46
53	Väri- ja parkitusaineet	19 942	—	139	9 502	1 443	—	20 083	1 017
56	Lannoitteet, valmistetut	29	—	—	16	2	159 882	—	—
58	Muovit, regen. selluloosa ja tekohartsit	63 078	1	2 166	31 689	19 576	0	1 621	291
59	Erinäiset kemialliset tuotteet . .	33 097	—	658	11 151	5 434	0	8 623	3 821
6	Valmistetut tavarat valmistusaineittain	981 911	2 467	277 608	407 223	123 641	0	139 048	769 838
63	Puu- ja korkkituotteet, pl. huonekalut	145 346	2 342	6 611	67 073	18 592	—	16 476	4 443
64	Paperi ja pahvi sekä tuotteet niistä	551 074	15	112 517	97 238	45 832	—	96 642	759 778
66	Kivennäisainetuotteet	50 897	71	2 067	19 822	6 023	0	748	237
67	Rauta ja teräs	169 687	39	151 267	159 011	40 537	—	4 701	899
69	Tuotteet epäjalosta metallista . .	19 898	0	658	17 961	3 380	0	1 222	91
7	Koneet, laitteet ja kuljetusvälineet	98 123	35	15 056	54 742	31 121	4	9 654	505
74	Yleiskäyttöiset teoll. koneet ja laitteet	26 639	0	10 053	10 548	2 522	0	5 731	72
8+9	Erinäiset tavarat	61 508	79	2 708	41 733	8 664	0	1 210	80
	Koko vienti — Totalexport — Total exports	1 732 159	2 137 796	388 977	780 151	612 379	174 880	674 800	988 018

Kotka	Hamina Fredriks- hamn	Vainik- kala	Niirala	Kokkola Karleby	Pietar- saari Jakob- stad	Oulu Uleå- borg	Raahe Brahe- stad	Tornio Torneå	Kemi	Muut Andra	Yhteensä Summa Grand total
1 000 kg											
2 814	526	75 909	15 249	—	28	—	—	2 078	—	124 959	470 344
1 119	—	25 278	12 317	—	—	—	—	857	—	24 327	130 755
147	44	24 862	156	—	—	—	—	162	—	16 645	140 778
1 483	476	7 483	—	—	28	—	—	201	—	38 293	88 746
659 346	798 778	158 147	105 989	345 336	241 200	309 262	6 985	341 335	547 414	749 012	5 573 227
434 084	515 966	12 649	9 391	163 699	31 191	103 028	6 985	250 343	141 600	449 367	2 986 692
137 545	271 453	121 259	41 496	1 769	209 930	195 630	—	22 461	301 289	99 829	1 596 627
83 912	9 791	7 532	3 378	159 749	77	1 559	—	37 767	—	292 639	661 861
251	—	652	51 694	20 119	—	—	0	29 393	104 525	248	216 629
2 708	24 876	24 672	—	0	—	—	—	1 676	—	59 107	2 421 144
279	20 455	24 362	—	0	—	—	—	201	—	23 184	2 362 831
11 304	3 974	102 681	297 720	152 819	1 797	71 408	357	7 626	2 819	31 865	1 279 261
866	31	10 754	—	183	4	2 377	—	3 491	—	4 870	187 368
1 093	727	4 126	91 298	33 547	—	—	357	1 512	—	506	162 327
1 511	357	21 472	130	—	5	0	—	88	—	4 297	79 986
241	—	12 845	203 655	119 089	—	65 938	—	2	—	114	561 813
1 558	886	18 087	1 977	0	157	—	—	850	—	9 389	151 326
5 917	1 947	24 378	549	—	1 627	3 094	—	678	2 819	11 220	115 013
1 692 824	1 035 683	882 568	188 951	122 173	19 173	140 903	436 408	133 678	323 957	554 356	8 232 410
101 274	81 728	28 122	11 661	312	475	575	0	6 257	1	32 536	523 824
1 558 669	944 082	666 319	164 244	994	18 563	136 664	—	49 308	322 417	186 907	5 711 263
589	137	38 932	712	—	0	0	—	3 865	2	237 509	361 611
19 998	5 079	48 867	4 782	4 822	7	3 089	435 561	69 867	1 537	65 498	1 185 248
1 251	2 088	84 336	958	5	4	558	847	3 408	0	25 494	162 159
8 593	4 220	76 665	1 015	166	375	178	1 109	4 436	4	18 948	324 949
2 686	636	24 765	17	0	2	0	1	892	3	3 699	88 266
508	155	39 628	1 524	56	15	2	0	1 494	0	15 590	174 954
2 378 097	1 868 212	1 360 270	610 448	620 550	262 589	521 754	444 859	492 324	874 193	1 553 833	18 476 289

VIII 9a. Tuontikuljetukset tuontipaikoittain lähetsm maiden mukaan vuonna 1983

Importtransporter enligt införselorter och enligt avsändningsländer år 1983

Import transports by places of importation and by countries of consignment in 1983

Lähetysmaa Avsändningsland Country of consignment	Tuontipaikka Införselort Place of importation	Helsinki Helsingfors	Porvoo Borgå	Hanko Hangö	Inkoo Ingå	Turku Åbo	Naantali Nådendal	Uusikaupunki Nystad	Pori Björneborg
	1 000 kg								
Eurooppa — Europa — Europe		3 132 752	8 154 810	967 375	883 192	830 259	2 618 006	542 227	877 071
AT Itävalta — Österrike		26 984	1	9 136	—	7 314	197	—	1 058
BE Belgia — Belgien		93 212	3 370	2 603	19 227	18 145	4 242	11 960	5 717
BG Bulgaria — Bulgarien		1 296	—	—	—	2	3	—	—
CH Sveitsi — Schweiz		22 675	—	4 295	—	5 349	414	—	205
CS Tšekkoslovakia — Tjeckoslovakien		32 253	7 024	4 685	—	23 821	195	—	1 318
DD Saksan DT — Tyska DR		28 268	—	6 248	2 074	26 536	1 208	48 587	65 346
DE Saksan LT — Tyska FR		368 343	21 454	146 974	8 039	114 856	33 036	70 378	44 754
DK Tanska — Danmark		65 710	466	2 615	—	32 037	24 556	19 123	38 113
ES Espanja — Spanien		80 701	9 412	190	23 344	10 926	5 775	24 840	2 217
FO Färösaaret — Färöarna		—	—	—	—	—	—	—	2 602
FR Ranska — Frankrike		96 174	1	9 897	—	22 885	26 271	17 899	7 372
GB Iso-Britannia — Storbritannien . .		452 616	211 004	25 598	399 360	44 494	17 410	29 163	76 000
GR Kreikka — Grekland		2 474	—	17	1 650	603	135	—	—
HU Unkari — Ungern		18 162	—	814	—	6 783	633	13 676	2 626
IE Irlanti — Irland		2 031	—	—	—	391	31	3 189	331
IS Islanti — Island		851	—	504	—	1 370	857	—	—
IT Italia — Italien		85 719	2 995	12 008	2 550	24 645	2 635	—	6 382
MT Malta		10	—	—	—	7	—	—	—
NL Alankomaat — Nederländerna . . .		242 891	64 240	7 787	35 416	22 229	63 711	17 158	69 821
NO Norja — Norge		39 984	30 328	155 605	500	64 413	45 691	27 455	66 770
PL Puola — Polen		692 863	201 787	856	324 141	49 423	125 327	4	340 979
PT Portugali — Portugal		11 835	—	28	—	570	196	—	31
RO Romania — Rumänien		2 985	—	—	—	8 920	—	18 439	—
SE Ruotsi — Sverige		317 260	2 839	354 792	40 339	274 505	128 278	8 465	4 170
SU Neuvostoliitto — Sovjetunionen . .		437 589	7 599 888	220 973	26 552	69 654	2 137 087	231 890	136 108
TR Turkki — Turkiet		6 281	—	81	—	132	19	—	5 150
YU Jugoslavia — Jugoslavian		3 586	—	1 669	—	250	101	—	—
Afrikka — Afrika — Africa		48 319	—	2 064	—	8 683	6 149	126 728	239
CM Kamerun		1 021	—	—	—	—	—	—	—
DZ Algeria — Algeriet		—	—	—	—	—	—	37 063	—
MA Marokko — Marocko		13 974	—	—	—	114	6 149	89 665	—
TN Tunisia — Tunisien		24	—	—	—	—	—	—	—
ZA Etelä-Afrikan tasavalta — Sydafrikan kanska republiken		9 043	—	—	—	8 106	—	—	1
Aasia — Asien — Asia		97 511	1 235 019	60 296	—	2 896	712	—	14 034
CN Kiina — Kina		13 358	—	221	—	1 254	—	—	7 596
IL Israel		48 848	—	—	—	84	636	—	241
IR Iran		138	560 593	—	—	1	6	—	—
JP Japani — Japan		10 150	—	59 510	—	1 080	29	—	210
SA Saudi-Arabia — Saudiarabien . . .		21	674 426	—	—	3	—	—	—
Amerikka — Amerika — America		165 796	58 804	3 298	449 086	35 187	43 547	95 101	12 497
CA Kanada — Canada		11 034	—	1	—	1 196	15	—	—
GL Grönland — Grönland		—	—	—	—	—	—	—	—
US Yhdysvallat — Förenta Staterna . .		77 957	58 804	74	449 086	21 449	35 209	85 825	1 961
CU Kuuba — Cuba		125	—	—	—	—	—	—	—
AR Argentiina — Argentina		4 555	—	—	—	548	2 462	—	16
BR Brasilia — Brasilien		26 318	—	1 323	—	433	99	9 276	—
CL Chile		921	—	20	—	170	309	—	10 480
CO Kolumbia — Colombia		17 336	—	—	—	485	286	—	17
Oseania — Oceanien — Oceania		12 036	—	7	—	504	914	—	5 865
AU Australia — Australien		10 468	—	—	—	149	—	—	5 528
NZ Uusi Seelanti — Nya Zeeland		1 566	—	7	—	355	914	—	337
Koko tuonti — Totalimport — Total imports		3 456 414	9 448 633	1 033 041	1 332 278	877 528	2 669 327	764 057	909 706

Rauma Raumo	Kotka	Hamina Fredriks- hamn	Vainik- kala	Imatra	Niirala	Vaasa Vasa	Kokkola Karleby	Raaha Brahe- stad	Tornio Torneå	Muut Andra	Yhteensä Summa Grand total
1 000 kg											
1 126 203	953 709	476 779	1 541 113	1 155 520	1 376 702	311 527	580 336	1 680 983	342 485	3 084 012	30 635 061
2 962	392	9	67	—	—	39	—	—	119	317	48 595
18 262	32 544	8 301	—	—	—	2 974	17 943	1 977	13	25 627	266 117
—	—	—	309	—	—	—	—	—	—	1 733	3 343
27	6	1	15	—	—	2	1	5 671	609	18	39 288
6 748	8 171	4 037	876	—	—	—	—	—	233	984	90 345
15 727	32 851	27 591	1	—	—	—	135 003	—	741	36 956	427 137
45 948	109 160	5 419	220	4 204	—	773	34 956	114 434	32 357	71 968	1 227 273
117 361	54 568	—	4	6 153	—	18 257	1	1 950	771	38 564	420 249
25 940	38 552	45	—	—	—	11 123	12 199	—	3 639	56 253	305 156
—	—	—	—	—	—	6 412	763	—	—	—	9 777
6 783	3 372	3 977	2	—	—	186	6 202	4 054	2 963	16 992	225 030
118 841	85 916	195 316	16	4 615	—	23 549	12 867	105 014	7 203	231 205	2 040 187
110	213	—	—	—	—	—	—	—	1 805	—	7 006
50	2 189	254	4 001	—	—	—	10 013	—	—	2 139	61 340
56 129	1 792	91	—	—	—	—	—	98	1	6 991	71 075
8 980	45	—	—	—	—	—	—	—	—	—	12 609
458	122	126	18	—	—	49	11 508	—	134	2 891	152 240
—	—	—	—	—	—	—	—	—	—	—	17
31 934	82 947	25 531	37	—	—	9 340	13 690	4 620	4 725	82 575	778 652
31 217	281	165	—	—	—	27 096	1	85 956	18 584	103 496	697 542
147 867	391 569	47 800	370	737	25	68 971	50 080	36 083	37 405	390 655	2 906 942
8 537	4 307	2 842	—	—	—	—	—	—	—	20	28 366
—	—	—	3 640	—	—	20	—	—	2	3 242	37 248
16 353	11 136	3 398	455	8 061	796	72 888	149 929	1 126 992	227 904	368 692	3 117 252
465 967	93 573	151 875	1 530 632	1 131 750	1 375 882	69 844	125 179	194 135	2 177	1 642 704	17 643 459
—	—	—	—	—	—	—	—	—	—	—	11 662
—	2	—	448	—	—	—	—	—	1 098	—	7 155
8 487	16 811	3 605	—	—	—	3 246	20 233	—	—	13 604	258 168
—	16 237	15	—	—	—	—	—	—	—	—	17 273
—	—	—	—	—	—	—	11 192	—	—	12 567	60 822
6	—	—	—	—	—	—	9 041	—	—	—	118 950
8 400	—	19	—	—	—	3 246	—	—	—	—	11 690
50	22	1	—	—	—	—	—	—	—	—	17 223
2 543	1 982	53	47 718	—	1 552	2	—	—	153	207	1 464 678
25	34	—	1 845	—	1 552	—	—	—	3	51	25 939
1 041	1 401	—	18	—	—	—	—	—	1	—	52 271
214	—	—	—	—	—	—	—	—	—	128	561 080
1 187	68	—	34 339	—	—	—	—	—	146	12	106 731
—	—	39	—	—	—	—	—	—	—	2	674 491
95 483	225 354	3 302	26	127	—	100 623	84 882	—	1 294	129 423	1 503 830
30 015	44	—	21	—	—	6	51 617	—	—	13	93 962
—	—	—	—	—	—	—	33 265	—	—	—	33 265
33 859	225 306	3 302	1	127	—	1	—	—	—	69 077	1 062 038
—	—	—	—	—	—	23 816	—	—	—	50 081	74 022
—	—	—	—	—	—	21 084	—	—	—	5 244	33 909
—	—	—	5	—	—	43 851	—	—	—	7	81 312
31 609	—	—	—	—	—	—	—	—	—	—	43 509
—	—	—	—	—	—	11 863	—	—	84	—	30 072
561	10	—	—	—	—	—	14 227	—	34	25 679	59 835
—	10	—	—	—	—	—	14 227	—	34	25 679	56 095
561	—	—	—	—	—	—	—	—	—	—	3 739
1 233 277	1 197 866	483 738	1 588 858	1 155 647	1 378 254	415 397	699 678	1 680 983	343 967	3 252 924	33 921 573

VIII 9b. Vientikuljetukset vientipaikoittain määräm maiden mukaan vuonna 1983
 Exporttransporter enligt utförselorter och enligt bestämmelseländer år 1983
 Export transports by places of exportation and by countries of consignment in 1983

Määrämaa Bestämmelse land Country of consignment	Vientipaikka Utförselort Place of exportation	Helsinki Helsingfors	Porvoo Borgå	Hanko Hangö	Turku Åbo	Naantali Nådendal	Uusikau- punki Nystad	Pori Björne- borg	Rauma Raumo
		1 000 kg							
Eurooppa — Europa — Europe		1 336 852	2 123 194	271 420	725 692	557 667	49 761	563 984	783 109
AL Albania — Albanien		7	—	—	—	—	—	—	—
AT Itävalta — Österrike		36 443	4	5 633	1 338	196	—	616	3 771
BE Belgia — Belgien		50 099	33 311	1 812	6 793	25 428	—	22 053	21 767
BG Bulgaria — Bulgarien		116	—	—	34	2	—	—	—
CH Sveitsi — Schweiz		37 274	—	27 165	10 595	533	—	1 925	4 209
CS Tšekkoslovakia — Tjeckoslovakien		3 394	—	416	528	—	—	3 496	23 216
DD Saksan DT — Tyska DR		26 935	—	919	484	—	—	9 529	3 660
DE Saksan LT — Tyska FR		232 291	412 639	126 686	78 189	26 748	—	125 019	72 443
DK Tanska — Danmark		99 202	331 130	3 043	67 582	27 619	—	31 962	17 315
ES Espanja — Spanien		8 364	—	1 713	7 415	740	—	249	20 000
FO Färösaaret — Färöarna		7	—	—	5	9	—	12	—
FR Ranska — Frankrike		64 094	155 787	24 826	39 848	29 112	12 756	114 032	78 491
GB Iso-Britannia — Storbritannien		295 600	75 389	28 447	126 356	19 785	24 011	119 035	364 810
GI Gibraltari		12	—	—	56	—	—	—	—
GR Kreikka — Grekland		14 322	—	1	671	155	—	1 761	8 788
HU Unkari — Ungern		7 091	—	3 498	49	35	—	1 725	1 027
IE Irlanti — Irland		9 621	—	—	4 188	2 439	5 252	13 458	55 910
IS Islanti — Island		15 477	3 249	296	54	—	—	5	—
IT Italia — Italien		59 875	11	13 109	65 639	1 947	—	3 301	28 088
MT Malta		113	—	—	42	—	—	120	—
NL Alankomaat — Nederländerna		81 537	461 227	4 042	17 777	107 089	—	90 145	58 721
NO Norja — Norge		57 954	71 510	2 930	44 938	28 398	—	676	1
PL Puola — Polen		10 889	—	2	1 007	3	—	4 602	2 389
PT Portugali — Portugal		3 066	—	4	197	15	—	1 342	1 816
RO Romania — Rumänien		1 537	—	—	—	—	—	—	—
SE Ruotsi — Sverige		189 780	578 937	17 274	250 845	282 005	2 238	14 245	3 638
SU Neuvostoliitto — Sovjetunionen		29 109	—	5 499	486	5 327	5 504	2 311	11 972
TR Turkki — Turkiet		1 896	—	419	313	19	—	2 364	1 077
YU Jugoslavia — Jugoslaven		747	—	3 687	263	65	—	—	—
Afrikka — Afrika — Africa		70 350	10 781	6 303	5 104	43 330	15 000	62 221	14 074
DZ Algeria — Algeriet		23 020	—	—	218	25 801	—	43 695	3 802
EG Egypti — Egypten		886	10 781	—	2 280	7 324	—	8 902	8 189
MA Marokko — Marocko		534	—	—	—	—	—	325	860
NG Nigeria		4 134	—	—	759	160	—	1 743	54
TN Tunisia — Tunisien		1 576	—	—	151	—	—	3 174	904
ZA Etelä-Afrikan tasavalta — Sydafrikanska republiken		23 227	—	5 424	434	—	—	615	265
Aasia — Asien — Asia		76 760	—	73 515	7 889	11 229	110 120	42 187	60 609
CN Kiina — Kina		22	—	—	4 018	—	16 000	1 560	4 997
ID Indonesia — Indonesien		1 145	—	18	160	—	—	848	1 955
IL Israel		1 666	—	—	55	2	—	24 059	5 086
IN Intia — Indien		2 017	—	7	22	—	—	178	9 071
IR Iran		8 282	—	28	416	969	—	2 024	1 856
JP Japani — Japan		12 585	—	10 802	92	5	—	859	33 299
SA Saudi-Arabia — Saudiarabien		6 138	—	37 260	737	8	24 291	2 675	1 015
Amerikka — Amerika — America		231 365	3 821	6 557	40 510	68	—	6 168	115 938
CA Kanada — Canada		23 925	—	36	228	4	—	262	—
US Yhdysvallat — Förenta Staterna		90 116	3 821	4 082	39 823	9	—	3 868	113 074
MX Meksiko — Mexico		431	—	—	82	52	—	95	—
BR Brasilia — Brasilien		58 697	—	1	17	—	—	62	—
CO Kolumbia — Colombia		6 868	—	—	—	—	—	2	—
VE Venezuela		24 163	—	1 673	10	—	—	129	2 700
Oseania — Oceanien — Oceania		16 832	—	31 183	956	84	—	241	14 289
AU Australia — Australien		15 344	—	30 794	949	84	—	98	14 289
Koko vienti — Totalexport — Total exports		1 732 159	2 137 796	388 977	780 151	612 379	174 880	674 800	988 018

Kotka	Hamina Fredriks- hamn	Vainik- kala	Niirala	Kokkola Karleby	Pietar- saari Jakob- stad	Oulu Uleå- borg	Raahe Brahe- stad	Tornio Torneå	Kemi	Muut Andra	Yhteensä Summa Grand total
1 000 kg											
1 631 605	1 487 463	1 168 444	579 752	384 870	195 293	447 518	282 084	486 363	765 674	1 431 902	15 272 647
—	—	—	—	—	—	—	—	—	—	—	7
21 543	3 708	35	—	—	—	4 614	352	5 889	3 063	3 826	91 031
16 765	113 729	—	—	1 653	12 651	15 600	17 020	3 354	31 539	33 460	407 034
—	—	11 058	218	—	—	—	—	17	—	1 616	13 061
34 799	7 281	—	43	1	6 058	14 215	12 303	20 351	24 371	2 457	203 580
2 145	—	2 133	28	13 366	—	2 146	—	587	2 426	421	54 302
1 733	—	—	—	26 927	7 887	823	—	3 241	9 117	1 110	92 365
180 162	518 682	49	—	37 450	50 383	53 265	125 873	55 287	151 693	109 320	2 356 179
198 617	31 394	—	—	7 584	7 712	25 938	28 553	50 621	12 600	31 769	972 641
26 223	72 740	—	—	—	1 227	11 235	2 313	3 789	13 350	28 062	197 420
1	—	—	—	—	—	—	—	—	—	5	39
57 330	345 411	41	—	2 116	21 739	24 917	18 461	17 931	63 646	34 750	1 105 288
743 277	80 953	24	—	69 218	49 320	194 838	20 563	11 986	224 755	215 778	2 664 145
—	—	—	—	—	62	—	—	—	—	—	130
68 814	13 779	—	—	727	3 504	8 708	—	3 467	31 206	2 521	158 424
2 253	—	21 987	5 383	—	505	495	—	20	4 435	2 391	50 894
21 723	3 511	—	—	—	—	2	—	2	—	30 727	146 833
1 832	—	—	—	1	—	168	—	—	—	5	21 087
125 094	14 729	71	24	75 801	25 834	49 336	6 931	61 479	42 679	13 640	587 588
729	246	—	—	—	—	—	—	—	—	—	1 251
42 662	255 457	—	—	114 039	7 060	40 564	12 646	14 414	47 590	206 175	1 561 145
41 790	1 867	—	—	38	1 234	651	18 952	38 298	3	85 327	394 567
300	—	1 111	—	—	—	—	—	—	6 160	3 122	29 585
163	21 018	—	—	—	—	—	—	38	4 759	1 485	33 903
—	—	2 938	130	—	—	—	—	—	—	35	4 640
34 702	2 643	171	—	35 948	117	3	18 119	194 574	89 538	204 828	1 919 605
27	1	1 128 282	573 925	—	—	—	—	—	1 750	419 076	2 183 269
8 870	313	538	—	—	—	—	—	579	993	—	17 381
51	—	4	—	—	—	—	—	437	—	—	5 254
151 923	248 541	200	—	135 001	12 029	37 537	—	5 797	41 980	78 814	938 985
13 438	80 053	—	—	36 134	3 962	—	—	—	6 338	28 642	265 103
61 354	145 747	—	—	80 994	2 997	6 483	—	—	21 088	14 477	371 502
1 368	—	—	—	—	2 093	1 120	—	—	306	13 441	20 047
6 357	111	—	—	—	2 965	558	—	—	991	479	18 311
547	21 081	—	—	5 235	—	12 953	—	5 797	6 085	14 242	71 745
48 491	7	—	—	600	13	—	—	—	6 528	2	85 606
328 338	106 310	190 865	30 696	70 211	36 549	28 820	136	149	51 202	36 856	1 262 441
26 722	72	1 459	—	54 127	8 990	13 823	—	—	13 835	5 298	150 923
19 776	444	—	—	—	15 455	—	136	—	2 801	1 145	43 883
68 226	163	—	—	—	5 723	5 520	—	—	12 441	893	123 834
14 772	5 091	—	—	9 785	992	5 730	—	—	300	—	47 963
—	1 746	84 465	18 719	—	3 569	—	—	—	—	26 787	148 861
24 721	750	85 364	11 185	—	—	—	—	22	11 558	26	191 268
49 113	70 698	—	—	—	—	—	—	—	—	41	191 976
178 676	25 880	371	—	30 469	7 553	2 556	162 639	15	6 234	6 246	825 066
2 043	51	—	—	—	—	—	—	—	—	43	26 592
127 094	13 839	225	—	30 446	7 553	2 556	162 639	—	6 234	1 002	606 381
19 369	4 931	—	—	—	—	—	—	—	—	—	24 960
—	—	—	—	—	—	—	—	—	—	—	58 777
18 589	6 619	—	—	—	—	—	—	—	—	—	32 078
7 321	46	—	—	—	—	—	—	—	—	—	36 042
87 555	18	389	—	—	11 165	5 323	—	—	9 104	10	177 149
84 899	—	168	—	—	9 973	5 323	—	—	6 673	10	168 604
2 378 097	1 868 212	1 360 270	610 448	620 550	262 589	521 754	444 859	492 324	874 193	1 553 833	18 476 289

VIII 10. Autokuljetukset kuljetuksen kansallisuuden mukaan vuonna 1983

Biltransporter enligt transportens nationalitet år 1983

Lorry transports by nationality of transport in 1983

a) Tuonti – Import – Imports:

Kuljetuksen kansallisuus Transportens nationalitet Nationality of transports	Autokuljetukset – Biltransporter – Lorry transports		
	Merikuljetukset Sjötransporter Sea transports	Maakuljetukset Landsvägstransporter Road transports	Yhteensä Summa Total
	1 000 kg		
AT Itävalta – Österrike	2 980	27	3 007
BE Belgia – Belgien	2 101	5	2 106
BG Bulgaria – Bulgarien	189	1 698	1 887
CH Sveitsi – Schweiz	1 750	1	1 751
CS Tšekkoslovakia – Tjeckoslovakien	1 481	–	1 481
DD Saksan DT – Tyska DR	3 983	–	3 983
DE Saksan LT – Tyska FR	17 400	77	17 477
DK Tanska – Danmark	52 264	295	52 559
ES Espanja – Spanien	971	–	971
FI Suomi – Finland	802 220	857 101	1 659 322
FR Ranska – Frankrike	2 458	4	2 462
GB Iso-Britannia – Storbritannien	15 123	3	15 126
GR Kreikka – Grekland	120	–	120
HU Unkari – Ungern	6 624	1 948	8 572
IE Irlanti – Irland	30	–	30
IT Italia – Italien	3 496	19	3 515
NL Alankomaat – Nederländerna	141 017	13	141 029
NO Norja – Norge	16 644	1 017	17 661
PL Puola – Polen	2 300	–	2 300
PT Portugali – Portugal	161	–	161
RO Romania – Rumänien	27	2 282	2 309
SE Ruotsi – Sverige	194 249	104 464	298 713
SU Neuvostoliitto – Sovjetunionen	64	16 617	16 681
TR Turkki – Turkiet	42	–	42
US Yhdysvallat – Förenta Staterna	142	–	142
YU Jugoslavia – Jugoslavien	180	–	180
CA Kanada – Canada	17	–	17
Koko tuonti – Totalimport – Total imports . . .	1 268 034	985 570	2 253 604

b) Vienti – Export – Exports:

Kuljetuksen kansallisuus Transportens nationalitet Nationality of transports	Autokuljetukset – Biltransporter – Lorry transports		
	Merikuljetukset Sjötransporter Sea transports	Maakuljetukset Landsvägstransporter Road transports	Yhteensä Summa Total
	1 000 kg		
AT Itävalta – Österrike	1 671	85	1 757
BE Belgia – Belgien	67	32	99
BG Bulgaria – Bulgarien	123	1 141	1 264
CH Sveitsi – Schweiz	788	–	788
CS Tšekkoslovakia – Tjeckoslovakien	323	–	323
DD Saksan DT – Tyska DR	2 382	–	2 382
DE Saksan LT – Tyska FR	12 819	7	12 825
DK Tanska – Danmark	49 716	1 359	51 075
ES Espanja – Spanien	138	–	138
FI Suomi – Finland	822 014	505 844	1 327 858
FR Ranska – Frankrike	190	1	191
GB Iso-Britannia – Storbritannien	14 520	39	14 559
HU Unkari – Ungern	4 946	1 840	6 786
IE Irlanti – Irland	3	–	3
IT Italia – Italien	4 123	1	4 124
NL Alankomaat – Nederländerna	135 177	116	135 292
NO Norja – Norge	11 133	1 664	12 797
PL Puola – Polen	92	–	92
RO Romania – Rumänien	–	23	23
SE Ruotsi – Sverige	150 753	39 385	190 138
SU Neuvostoliitto – Sovjetunionen	72	45 119	45 192
US Yhdysvallat – Förenta Staterna	9	–	9
YU Jugoslavia – Jugoslavien	20	–	20
Koko vienti – Totalexport – Total exports . . .	1 211 083	596 657	1 807 740

VIII 11a. Autokuljetukset; tuonti lähetysmaittain kuljetuksen kansallisuuden mukaan vuonna 1983
Biltransporter; importen enligt avsändningsländer och enligt transportens nationalitet år 1983
Lorry transports; imports by countries of consignment and by nationality of transports in 1983

Lähetysmaa Avsändningsland Country of consignment	Koko tuonti Totalimport Total imports	Kansallisuus — Nationalitet — Nationality			
		FI Suomi Finland		Lähetysmaa Avsändningsland Country of con- signment	
		1 000 kg	%	1 000 kg	%
AT Itävalta — Österrike	22 705	16 148	71,1	2 685	11,8
BE Belgia — Belgien	19 183	13 246	69,1	2 082	10,9
BG Bulgaria — Bulgarien	1 861	168	9,0	1 662	89,3
CH Sveitsi — Schweiz	20 995	11 373	54,2	1 707	8,1
CS Tšekkoslovakia — Tjeckoslovakien	2 971	1 374	46,2	1 473	49,6
DD Saksan DT — Tyska DR	12 915	9 088	70,4	2 176	16,8
DE Saksan LT — Tyska FR	182 329	116 993	64,2	12 754	7,0
DK Tanska — Danmark	99 636	50 529	50,7	43 995	44,2
ES Espanja — Spanien	10 722	7 143	66,6	960	9,0
FR Ranska — Frankrike	33 391	22 361	67,0	2 229	6,7
GB Iso-Britannia — Storbritannien	40 974	19 753	48,2	14 407	35,2
GR Kreikka — Grekland	1 545	1 291	83,6	120	7,8
HU Unkari — Ungern	13 038	4 244	32,6	8 482	65,1
IT Italia — Italien	38 973	28 689	73,6	3 200	8,2
NL Alankomaat — Nederländerna	41 267	27 604	66,9	11 877	28,8
NO Norja — Norge	198 669	171 625	86,4	17 332	8,7
PL Puola — Polen	4 405	1 876	42,6	2 269	51,5
PT Portugali — Portugal	2 410	1 604	66,6	160	6,6
RO Romania — Rumänien	2 759	353	12,8	2 307	83,6
SE Ruotsi — Sverige	784 518	460 686	58,7	282 705	36,0
SU Neuvostoliitto — Sovjetunionen	674 027	657 617	97,6	16 349	2,4
US Yhdysvallat — Förenta Staterna	3 374	1 553	46,0	110	3,3
CR Costa Rica	7 334	7 053	96,2	—	—
HN Honduras	3 276	3 258	99,5	—	—
PA Panama	8 456	8 360	98,9	—	—
AR Argentiina — Argentina	4 020	1 560	38,8	—	—
NZ Uusi Seelanti — Nya Zeeland	1 855	1 544	83,2	—	—
Koko tuonti — Totalimport — Total imports . . .	2 253 604	1 658 957	73,6	431 041	19,1

VIII 11b. Autokuljetukset; vienti määrämaittain kuljetuksen kansallisuuden mukaan vuonna 1983
Biltransporter; exporten enligt bestämmelseländer och enligt transportens nationalitet år 1983
Lorry transports; exports by countries of consignment and by nationality of transports in 1983

Määrämaa Bestämmelseland Country of consignment	Koko vienti Totalexport Total exports	Kansallisuus — Nationalitet — Nationality			
		FI Suomi Finland		Määrämaa Bestämmelseland Country of con- signment	
		1 000 kg	%	1 000 kg	%
AT Itävalta — Österrike	26 725	20 807	77,9	1 272	4,8
BE Belgia — Belgien	19 376	15 048	77,7	42	0,2
CH Sveitsi — Schweiz	30 549	20 048	65,6	697	2,3
CS Tšekkoslovakia — Tjeckoslovakien	1 561	1 113	71,3	303	19,4
DD Saksan DT — Tyska DR	2 524	1 702	67,4	776	30,7
DE Saksan LT — Tyska FR	176 568	125 514	71,1	8 902	5,0
DK Tanska — Danmark	111 476	59 243	53,1	47 165	42,3
ES Espanja — Spanien	8 967	6 529	72,8	138	1,5
FR Ranska — Frankrike	40 161	31 572	78,6	122	0,3
GB Iso-Britannia — Storbritannien	40 488	20 820	51,4	13 760	34,0
GR Kreikka — Grekland	1 571	1 456	92,7	—	—
HU Unkari — Ungern	8 999	2 114	23,5	6 778	75,3
IT Italia — Italien	46 795	36 454	77,9	3 784	8,1
NL Alankomaat — Nederländerna	39 738	25 975	65,4	12 830	32,3
NO Norja — Norge	171 783	149 415	87,0	12 290	7,2
SE Ruotsi — Sverige	710 248	489 305	68,9	186 286	26,2
SU Neuvostoliitto — Sovjetunionen	342 187	298 118	87,1	43 931	12,8
TR Turkki — Turkiet	1 838	1 315	71,5	—	—
IQ Irak	2 651	2 491	94,0	—	—
IR Iran	9 858	8 829	89,6	—	—
SA Saudi-Arabia — Saudiarabien	1 131	1 073	94,9	—	—
US Yhdysvallat — Förenta Staterna	1 121	886	79,0	9	0,8
Koko vienti — Totalexport — Total exports . . .	1 807 740	1 327 605	73,4	339 085	18,8

VIII 12a. Konttikuljetukset; tuonti tuontipaikoittain vuonna 1983

Containertransporter; importen enligt införselorter år 1983

Container transports; imports by places of importation in 1983

Tuontipaikka Införselort Place of importation	Merikuljetukset – Sjötransport – Sea transport				Muut kuljetukset – Annan transport – Other transport		Kuljetukset yhteensä Transport- terna sam- manlagt Transports total
	Laiva Båt Ship	Auto Bil Lorry	Juna Tåg Train	Yhteensä Summa Total	Maantie Landsväg Road	Rautatie Järnväg Rail	
1 000 kg							
Helsinki – Helsingfors	472 097	1 711	–	473 808	–	–	473 808
Hanko – Hangö	306	23	1 015	1 343	–	–	1 343
Muu Hangon tp. ¹⁾ – Övr. i Hangö td. ¹⁾	1 551	–	–	1 551	–	–	1 551
Turku – Åbo	22 916	444	–	23 360	–	–	23 360
Naantali – Nådendal	387	6	–	393	–	–	393
Pori – Björneborg	13 340	71	–	13 411	–	–	13 411
Rauma – Raumo	4 348	181	–	4 529	–	–	4 529
Muu Satakunnan tp. – Övr. i Satakunta td.	220	–	–	220	–	–	220
Kotka	37 652	2	–	37 653	–	–	37 653
Hamina – Fredrikshamn	1 119	–	–	1 119	–	–	1 119
Loviisa – Lovisa	31 753	–	–	31 753	–	–	31 753
Vaalimaa	–	–	–	–	146	–	146
Muu Kymen tp. – Övr. i Kymmene td.	116	–	–	116	–	–	116
Lappeenranta – Villmanstrand	2 974	–	–	2 974	–	–	2 974
Vainikkala	–	–	–	–	–	41 065	41 065
Niirala	–	–	–	–	–	6	6
Vaasa – Vasa	21	24	–	45	–	–	45
Tornio – Torneå	81	–	–	81	21	530	631
Kemi	19	–	–	19	–	–	19
Koko tuonti – Totalimport – Total imports . . .	588 899	2 460	1 015	592 374	167	41 601	634 141

VIII 12b. Konttikuljetukset; vienti vientipaikoittain vuonna 1983

Containertransporter; exporten enligt utförselorter år 1983

Container transports; exports by places of exportation in 1983

Vientipaikka Utförselort Place of exportation	Merikuljetukset – Sjötransport – Sea transport				Muut kuljetukset – Annan transport – Other transport		Kuljetukset yhteensä Transport- terna sam- manlagt Transports total
	Laiva Båt Ship	Auto Bil Lorry	Juna Tåg Train	Yhteensä Summa Total	Maantie Landsväg Road	Rautatie Järnväg Rail	
1 000 kg							
Helsinki – Helsingfors	309 132	2 521	–	311 654	–	–	311 654
Hanko – Hangö	25 426	–	469	25 895	–	–	25 895
Turku – Åbo	8 157	1 048	–	9 205	–	–	9 205
Naantali – Nådendal	2	24	–	26	–	–	26
Pori – Björneborg	23 514	23	–	23 536	–	–	23 536
Rauma – Raumo	7 092	–	–	7 092	–	–	7 092
Muu Satakunnan tp. – Övr. i Satakunta td.	14	–	–	14	–	–	14
Kotka	79 232	175	–	79 407	–	–	79 407
Hamina – Fredrikshamn	4 768	–	–	4 768	–	–	4 768
Loviisa – Lovisa	15 047	–	–	15 047	–	–	15 047
Vaalimaa	–	–	–	–	4 100	–	4 100
Lappeenranta – Villmanstrand	1 072	–	–	1 072	–	–	1 072
Vainikkala	–	–	–	–	–	100 462	100 462
Niirala	–	–	–	–	–	11 585	11 585
Vaasa – Vasa	17	0	–	18	–	–	18
Tornio – Torneå	–	–	–	–	–	813	813
Oulu – Uleåborg	16	–	–	16	–	–	16
Kemi	1 470	–	–	1 470	–	–	1 470
Muu Lapin tp. – Övr. i Lapplands td.	–	–	–	–	75	–	75
Koko vienti – Totalexport – Total exports . . .	474 959	3 792	469	479 220	4 175	112 859	596 254

1) tp. = tullipiiri – td. = tullidistrikt

VIII 13a. Konttikuljetukset; tuonti SITC-tavaraluokituksen mukaan vuonna 1983
 Containertransporter; importen enligt SITC-varuklassificeringen år 1983
 Container transports; imports by SITC-classification in 1983

SITC	1 000 kg	Osuus ¹⁾ Andel Share %	SITC	1 000 kg	Osuus ¹⁾ Andel Share %
0+1 Elintarvikkeet	101 266	11,7	582 Kondensaatio- yms. muovit	12 819	21,2
2+4 Raaka-aineet.	99 951	1,1	583 Polymeraatio- yms. muovit	55 868	25,8
24 Puutavara	25 653	0,6	585 Muut muovit.	16 723	44,0
27 Kivennäisaineet, valmistamattomat	23 983	0,9	592 Tärkkelys, valkuaisaineet ja liima	8 540	33,6
28 Malmit ja metalliromu	11 093	0,6	598 Erinäiset kemialliset tuotteet	31 681	31,9
3 Poltto- ja voiteluaineet, sähkövirta	18 159	0,1	625 Ulko- ja sisärenkaat, kumia	11 247	44,6
32 Kivihiili, koksi, briketit yms.	1 506	0,0	641 Paperi ja pahvi	6 744	9,8
33 Kivennäisöljyt ja kivennäisöljytuotteet	16 623	0,1	651 Tekstiililangat	7 500	28,7
5 Kemialliset aineet ja tuotteet	205 454	9,0	652 Puuvillakanfaat	3 098	23,3
6 Valmistetut tavarat valmistusaineittain	148 969	10,2	657 Erikoiskudelmät yms.	2 803	21,4
7 Koneet, laitteet ja kuljetusvälineet	38 789	7,1	662 Keraamiset ja tulenkestävät rakennus- tarvikkeet	19 820	22,1
8+9 Erinäiset tavarat.	21 553	19,8	664 Lasi	37 086	52,7
Koko tuonti — Totalimport — Total imports.	634 141	1,9	665 Lasitavarat	3 455	20,3
054 Kasvikset, tuoreet tai kuivatut.	2 722	7,2	671 Takkirauta, peilirauta, ferroseokset yms. 673 Tangot ja muototangot, rautaa tai te- rystä	3 360	6,1
056 Kasvivalmisteet ja -säilykkeet	3 481	45,4	674 Rauta- ja teräslevy, universaalirauta ja teräs	2 166	1,0
057 Hedelmät, tuoreet tai kuivatut, pähki- nät	26 618	12,0	677 Rauta- ja teräslanka, pl. valssilanka	5 011	22,5
058 Hedelmäsäilykkeet ja muut hedelmä- valmisteet	11 082	36,5	678 Putket ja putkenosat, rautaa tai terästä. 682 Kupari	2 897	2,6
071 Kahvi	14 068	22,2	684 Alumiini	7 734	24,2
072 Kaakao	3 144	51,6	693 Vaijeri, köysi, verkko yms., metallia	2 583	21,3
081 Rehuaineet.	6 195	5,0	713 Mäntäpolttomoottorit	2 646	16,7
098 Muut ravintovalmisteet.	3 117	17,3	744 Nostamis- ja lastauskoneet ja -laitteet, trukit	2 797	10,7
112 Alkoholiipitoiset juomat	16 125	94,5	775 Kotitalouskoneet ja -laitteet	1 893	6,8
121 Tupakka, valmistamaton	3 244	50,0	776 Kuvaputket, diodit, transistorit, yms. 778 Muut sähkökoneet, -laitteet ja -tarvik- keet	4 859	59,7
211 Vuodat ja nahat, valmistamattomat	6 464	59,7	784 Moottorijoneuvojen alustat ja osat	2 539	17,1
232 Luonnonkumi	5 555	72,0	882 Valokuvaus- ja elokuvauskoneet ja -laitteet	6 465	12,1
233 Synteettinen ja regen. kumi	7 983	17,4	893 Muovituotteet	2 621	40,0
248 Sahattu ja höylätty puutavara	24 218	69,9	894 Lastenvaunut, lelut, pelit, urheiluväli- neet	3 905	16,0
251 Paperimassa	3 618	8,7	Koko tuonti — Totalimport — Total imports.	2 874	28,7
263 Puuvilla	2 464	21,3			
266 Synt. tekstiilikuidut, kehrääm. soveltu- vat	2 680	19,3			
273 Kivi, hiekka ja sora	3 930	0,4			
278 Muut valmistamattomat kivennäisai- neet	19 922	1,6			
287 Muiden epäjalojen metallien malmit	6 054	1,6			
288 Muiden epäjalojen metallien romu	5 038	16,6			
334 Kivennäisöljytuotteet, raffinoit	13 782	0,5			
335 Muut kivennäisöljytuotteet	2 841	2,4			
51 Orgaaniset kemialliset aineet	23 026	6,6			
522 Epäorgaaniset kemialliset alkuaineet, oksidit ym.	10 722	1,7			
523 Muut epäorgaaniset kemikaalit	27 883	10,1			
533 Pigmentit, värit, lakat yms.	2 469	12,2			
554 Saippuat, puhdistus- ja kiillotusaineet	8 342	27,8			

1) Osuus vastaavan tavaraluokan koko tuontikuljetusten määrästä. — Andel av den motsvarande varuklassificeringens totala import-transport. — Share of total import transports of corresponding goods classification.

VIII 13b. Konttikuljetukset; vienti SITC-tavaruokituksen mukaan vuonna 1983

Containertransporter; exporten enligt SITC-varuklassificeringen år 1983

Container transports; exports by SITC-classification in 1983

SITC	1 000 kg	Osuus ¹⁾ Andel Share %	SITC	1 000 kg	Osuus ¹⁾ Andel Share %
0+1 Elintarvikkeet	50 766	10,8	664 Lasi	18 988	32,3
2+4 Raaka-aineet	91 090	1,6	673 Tangot ja muototangot, rautaa tai terästä	4 572	2,9
24 Puutavara	1 841	0,1	675 Rauta- ja teräsvanne	11 782	30,6
25 Paperimassa	45 134	2,8	678 Putket ja putkenosat, rautaa tai terästä	3 823	3,4
28 Malmit ja metalliromu	6 605	3,0	682 Kupari	3 863	6,1
3 Poltto- ja voiteluaineet, sähkövirta	8 979	0,4	683 Nikkeli	4 430	38,9
5 Kemialliset aineet ja tuotteet	103 773	8,1	684 Alumiini	5 256	16,6
6 Valmistetut tavarat valmistusaineittain	297 208	3,6	69 Tuotteet epäjalosta metallista	5 332	3,3
63 Puu- ja korkkituotteet, pl. huonekalut	15 026	2,9	725 Paperiteollisuuskoneet	1 587	12,8
64 Paperi ja pahvi sekä tuotteet niistä	212 727	3,7	728 Muut teollisuuden erikoiskoneet ja -laitteet	2 044	10,5
67 Rauta ja teräs	20 692	1,7	744 Nostamis- ja lastauskoneet ja laitteet, trukit	3 389	7,1
7 Koneet, laitteet ja kuljetusvälineet	26 296	8,1	761 Televisiovastaanottimet	2 128	25,0
8+9 Erinäiset tavarat	18 143	10,4	771 Muuntajat, kiinteät muuntajat, tasa-suuntaajat	3 777	23,2
Koko vienti — Totalexport — Total exports	596 254	3,2	773 Eristetty sähkölanka, kaapeli, eristimet yms.	3 505	8,4
011 Liha, tuore, jäädytetty tai jäädytetty	2 905	10,4	812 Saniteetti-, lämmitys- ja valaistustarvikkeet	3 840	16,9
022 Maito ja kerma	10 540	25,8	821 Huonekalut	4 552	11,5
023 Voi	3 745	14,3	892 Painotuotteet	2 745	10,9
024 Juusto	16 838	52,3	893 Muovituotteet	1 799	3,8
025 Munat	3 063	9,7	894 Lastenvaunut, lelut, pelit, urheiluvälineet	4 357	41,4
061 Sokeri ja hunaja	3 072	3,6	Koko vienti — Totalexport — Total exports	596 254	3,2
073 Suklaa ja suklaatuotteet	2 936	23,7			
098 Muut ravintovalmisteet	494	6,1			
112 Alkoholipitoiset juomat	2 835	26,7			
211 Vuodät ja nahat, valmistamattomat	711	18,2			
248 Sahattu ja höylätty puutavara	1 836	0,1			
251 Paperimassa	45 134	2,8			
26 Tekstiilikuidut sekä niiden jätteet	6 483	11,4			
273 Kivi, hiekka ja sora	4 438	1,2			
278 Muut valmistamattomat kivennäisaineet	18 208	14,4			
288 Muiden epäjalojen metallien romu	5 621	60,1			
322 Kivihilli, ruskohilli ja turve	4 619	11,5			
335 Muut kivennäisöljytuotteet	3 790	5,1			
431 Valmistetut eläin- ja kasvisöljyt yms.	6 794	31,4			
51 Orgaaniset kemialliset aineet	13 790	7,4			
52 Epäorgaaniset kemialliset aineet	7 041	4,3			
53 Väri- ja parkitusaineet	18 806	23,5			
58 Muovit, regeneroitu selluloosa ja teko-hartsit	41 838	27,6			
59 Erinäiset kemialliset tuotteet	22 098	19,2			
625 Ulko- ja sisärenkaat, kumia	1 629	20,3			
634 Viilu, vaneri, lastulevy yms.	6 918	1,6			
635 Muut puutuotteet	8 108	10,0			
641 Paperi ja pahvi	203 779	3,8			
642 Paperi ja pahvituotteet	8 948	2,7			

1) Osuus vastaavan tavaruokan koko vientikuljetusten määrästä. — Andel av den motsvarande varuklassificeringens totala exporttransport. — Share of total export transports of corresponding goods classification.

VIII 14a. Konttikuljetukset; tuonti tavarän lähetysmaan mukaan vuonna 1983

Containertransporter; importen enligt varans avsändningsland år 1983

Container transport; imports by countries of consignment in 1983

Lähetysmaa Avsändningsland Country of consignment	1 000 kg	Osuus ¹⁾ Andel Share %	Lähetysmaa Avsändningsland Country of consignment	1 000 kg	Osuus ¹⁾ Andel Share %
Eurooppa — Europa — Europe	466 561	1,5	IQ Irak	17	8,9
AT Itävalta — Österrike	1 182	2,4	JP Japani — Japan	32 928	30,9
BE Belgia — Belgien	48 381	18,2	KR Korean tasavalta — Republiken Korea	5 453	69,2
BG Bulgaria — Bulgarien	1 173	35,1	KW Kuwait	19	100,0
CH Sveitsi — Schweiz	2 628	6,7	LB Libanon	176	64,2
CS Tsekkoslovakia — Tjeckoslovakien	3 490	3,9	LK Sri Lanka	42	33,9
DD Saksan DT — Tyska DR	3 227	0,8	MO Makao — Macao	278	85,5
DE Saksan LT — Tyska FR	73 345	6,0	MY Malesia — Malaysia	2 142	89,1
DK Tanska — Danmark	3 518	0,8	PH Filippiinit — Filippinerna	2 929	87,8
ES Espanja — Spanien	10 480	3,4	PK Pakistan	537	9,6
FR Ranska — Frankrike	36 048	16,0	SA Saudi-Arabia — Saudiarabien	26	0,0
GB Iso-Britannia — Storbritannien	98 571	4,8	SG Singapore	4 305	85,1
GR Kreikka — Grekland	1 096	15,6	TH Thaimaa — Thailand	3 514	81,9
HU Unkari — Ungern	6 230	10,2	TW Taiwan	3 356	74,4
IE Irlanti — Irland	1 555	2,2			
IS Islanti — Island	250	2,0	Amerikka — Amerika — America	59 531	4,0
IT Italia — Italien	13 872	9,1	CA Kanada — Canada	9 884	10,5
NL Alankomaat — Nederländerna	71 852	9,2	US Yhdysvallat — Förenta Staterna	37 478	3,5
NO Norja — Norge	3 658	0,5	CR Costa Rica	3 829	24,1
PL Puola — Polen	7 682	0,3	CU Kuuba — Cuba	115	0,2
PT Portugali — Portugal	8 045	28,4	GT Guatemala	1 594	26,3
RO Romania — Rumänien	705	1,9	HT Haiti	252	4,8
SE Ruotsi — Sverige	55 668	1,8	HN Honduras	228	6,0
SU Neuvostoliitto — Sovjetunionen	10 796	0,1	JM Jamaika — Jamaica	145	63,0
TR Turkki — Turkiet	1 659	14,2	MX Meksiko — Mexico	983	79,1
YU Jugoslavia — Jugoslavian	1 450	20,3	NI Nicaragua	36	25,9
			AR Argentiina — Argentina	320	0,9
Afrikka — Afrika — Africa	32 683	12,7	BR Brasilia — Brasilien	905	1,1
BI Burundi	2 290	53,9	CL Chile	52	0,1
CI Norsunluurannikko — Eلفbens-			CO Kolumbia — Colombia	2 723	9,1
kusten	1 242	55,0	EC Ecuador	683	12,3
CM Kamerun	16 858	97,6	PE Peru	230	53,2
EG Egypti — Egypten	262	31,1	UY Uruguay	60	7,6
ET Etiopia — Etiopien	215	18,0			
GH Ghana	86	100,0	Oseania — Oceanien — Oceania	9 545	16,0
KE Kenia — Kenya	1 353	33,3	AU Australia — Australien	8 369	14,9
MA Marokko — Marocko	379	0,3	NZ Uusi Seelanti — Nya Zeeland	1 177	31,5
MG Madagaskar	34	94,4			
MW Malawi	155	53,8	Koko tuonti — Totalimport — Total		
MZ Mosambik — Mocambique	37	12,7	imports	634 141	1,9
RW Ruanda	413	98,3			
TZ Tansania — Tanzania	624	14,7			
UG Uganda	283	71,7			
ZA Etelä-Afrikan tasavalta — Sydafrikans-					
ka republiken	3 005	17,5			
ZM Sambia — Zambia	2 949	70,6			
ZR Zaire	2 397	57,2			
ZW Zimbabwe	79	24,3			
Aasia — Asien — Asia	65 821	4,5			
AF Afganistan — Afghanistan	272	61,1			
BU Burma	23	7,9			
CN Kiina — Kina	3 933	15,2			
CY Kypros — Cyprien	88	3,3			
HK Hongkong	3 249	69,1			
ID Indonesia — Indonesien	51	41,5			
IL Israel	2 154	4,1			
IN Intia — Indien	325	30,6			

1) Osuus vastaavan lähetysmaan koko tuontikuljetusten määrästä. — Andel av det motsvarande avsändningslandets totala importtransport. — Share of total import transports of corresponding country of consignment.

VIII 14b. Konttikuljetukset; vienti tavarain määrään mukaan vuonna 1983
 Containertransporter; exporten enligt varans bestämmelseland år 1983
 Container transports; exports by countries of consignment in 1983

Määrämaa Bestämmelseland Country of consignment	1 000 kg	Osuus ¹⁾ Andel Share %	Määrämaa Bestämmelseland Country of consignment	1 000 kg	Osuus ¹⁾ Andel Share %
Eurooppa — Europa — Europe	211 553	1,4	IN Intia — Indien	1 747	3,6
AT Itävalta — Österrike	1 089	1,2	IQ Irak	5 216	22,8
BE Belgia — Belgien	3 673	0,9	IR Iran	2 820	1,9
CH Sveitsi — Schweiz	1 700	0,8	JO Jordania — Jordanien	557	4,2
CS Tšekkoslovakia — Tjeckoslovakien	1 240	2,3	JP Japani — Japan	100 679	52,6
DD Saksan DT — Tyska DR	3 014	3,3	KR Korean tasavalta — Republiken Korea	6 592	65,6
DE Saksan LT — Tyska FR	15 340	0,7	KW Kuwait	1 421	13,0
DK Tanska — Danmark	7 748	0,8	LB Libanon	2 689	7,2
ES Espanja — Spanien	3 221	1,6	LK Sri Lanka	1 109	60,6
FR Ranska — Frankrike	11 031	1,0	MY Malesia — Malaysia	6 374	18,6
GB Iso-Britannia — Storbritannien	89 312	3,3	OM Oman	297	6,5
GR Kreikka — Grekland	1 271	0,8	PH Filippiinit — Filippiinerna	5 118	33,3
HU Unkari — Ungern	2 122	4,2	PK Pakistan	298	1,5
IE Irlanti — Irland	4 512	3,1	QA Qatar	48	9,5
IS Islanti — Island	849	4,0	SA Saudi-Arabia — Saudiarabien	4 848	2,5
IT Italia — Italien	11 298	1,9	SG Singapore	9 561	35,2
NL Alankomaat — Nederländerna	18 261	1,2	SY Syyria — Syrien	741	8,7
NO Norja — Norge	7 193	1,8	TH Thaimaa — Thailand	4 939	10,3
PL Puola — Polen	1 534	5,2	TW Taiwan	5 714	28,1
PT Portugali — Portugal	4 494	13,3	VN Vietnam	57	17,6
RO Romania — Rumänien	1 012	21,8	YE Jemenin arabitasavalta — Jemens arab- republik	300	19,5
SE Ruotsi — Sverige	14 495	0,8			
SU Neuvostoliitto — Sovjetunionen	6 806	0,3	Amerikka — Amerika — America	135 027	16,4
Afriikka — Afrika — Africa	18 431	2,0	CA Kanada — Canada	19 632	73,8
AO Angola	66	25,5	US Yhdysvallat — Förenta Staterna	105 703	17,4
CI Norsunluurannikko — Elfenbens- kusten	183	2,0	BB Barbados	66	98,5
DZ Algeria — Algeriet	91	0,0	CR Costa Rica	113	17,5
EG Egypti — Egypten	1 771	0,5	CU Kuuba — Cuba	44	6,1
ET Etiopia — Etiopien	699	3,7	DO Dominikaaninen tasavalta — Domini- kanska republiken	127	65,5
GH Ghana	215	18,4	GD Grenada	132	93,6
LY Libya — Libyen	769	5,1	HN Honduras	79	80,6
MA Marokko — Marocko	502	2,5	HT Haiti	79	65,8
MU Mauritius	154	93,9	JM Jamaika — Jamaica	820	94,1
MW Malawi	47	3,5	MX Meksiko — Mexico	291	1,2
NG Nigeria	771	4,2	NI Nicaragua	28	9,3
RW Ruanda — Rwanda	200	74,3	PA Panama	412	29,4
SD Sudan	632	5,2	PR Puerto Rico	310	98,7
TG Togo	122	21,2	SV Salvador	205	24,6
TZ Tansania — Tanzania	1 018	38,2	TT Trinidad	743	12,4
UG Uganda	203	56,4	AR Argentiina — Argentina	118	0,7
ZA Etelä-Afrikan tasavalta — Sydafrikans- ka republiken	9 830	11,5	BR Brasilia — Brasilien	72	0,1
ZM Sambia — Zambia	358	2,1	CL Chile	2 292	67,5
ZR Zaire	102	25,7	CO Kolumbia — Colombia	2 009	6,3
ZW Zimbabwe	554	8,4	PE Peru	1 400	23,6
			VE Venezuela	306	0,8
Aasia — Asien — Asia	178 437	14,1	Oseania — Oceanien — Oceania	52 806	29,8
AE Yhd. Arabiemiirikunnat — Fören. Arabemiraten	1 052	8,8	AU Australia — Australien	50 297	29,8
AF Afganistan — Afghanistan	45	66,2	NL Uusi Seelanti — Nya Zeeland	2 510	29,5
BH Bahrain	62	3,4	Koko vienti — Totalexport — Total exports	596 254	3,2
CN Kiina — Kina	490	0,3			
CY Kypros — Cypern	1 190	5,3			
HK Hongkong	11 787	59,5			
ID Indonesia — Indonesien	1 086	2,5			
IL Israel	1 592	1,3			

1) Osuus vastaavan määrään koko vientikuljetusten määrästä. — Andel av det motsvarande bestämmelselandets totala exporttransport. — Share of total export transports of corresponding country of consignment.

VIII 15a. Konttikuljetukset; tuonti lähetysmaittain SITC-tavaraluokituksen mukaan vuonna 1983
 Containertransporter; importen enligt avsändningsländer och enligt SITC-varuklassificeringen år 1983
 Container transports; imports by countries of consignment and by SITC-classification in 1983

SITC Lähetysmaa Avsändningsland Country of consignment	0+1	2+4	3	5	6	7	8+9	Yhteensä Summa Grand total
	Elintarvikkeet	Raaka-aineet	Poltto- ja voiteluaineet	Kemialliset aineet ja tuotteet	Valmistetut tavarat valmistus-aineittain	Koneet, laitteet ja kuljetusvälineet	Erinäiset tavarat	
1 000 kg								
Eurooppa – Europa – Europe	56 336	52 566	17 752	190 335	120 323	17 452	11 796	466 561
AT Itävalta – Österrike	603	55	–	121	339	34	30	1 182
BE Belgia – Belgien	1 264	3 530	1 265	25 420	11 474	2 968	2 460	48 381
BG Bulgaria – Bulgarien	1 170	–	–	–	–	–	3	1 173
CH Sveitsi – Schweiz	517	445	–	1 256	180	207	24	2 628
CS Tšekkoslovakia – Tjeckoslovakien	29	–	–	275	2 801	80	299	3 490
DD Saksan DT – Tyska DR	–	78	15	793	1 605	219	517	3 227
DE Saksan LT – Tyska FR	8 683	6 126	3 033	44 569	8 085	2 097	751	73 345
DK Tanska – Danmark	483	1 201	–	1 167	351	309	8	3 518
ES Espanja – Spanien	4 500	72	–	853	3 990	710	356	10 480
FR Ranska – Frankrike	6 762	2 463	534	17 966	6 444	1 436	442	36 048
GB Iso-Britannia – Storbritannien . .	5 669	18 346	2 344	34 401	28 500	5 648	3 663	98 571
GR Kreikka – Grekland	840	174	–	14	67	–	–	1 096
HU Unkari – Ungern	3 221	925	35	1 652	242	–	155	6 230
IE Irlanti – Irland	119	576	–	278	238	136	208	1 555
IT Italia – Italien	2 333	225	–	1 330	9 334	368	281	13 872
NL Alankomaat – Nederländerna . . .	12 827	9 334	3 156	36 306	6 896	2 434	899	71 852
NO Norja – Norge	1 070	43	–	2 275	117	90	63	3 058
PL Puola – Polen	366	2 699	27	1 195	3 098	41	256	7 682
PT Portugali – Portugal	931	69	–	67	5 631	74	1 273	8 045
RO Romania – Rumänien	563	–	–	–	129	–	13	705
SE Ruotsi – Sverige	1 135	3 594	96	19 776	30 521	505	41	55 668
SU Neuvostoliitto – Sovjetunionen . .	207	2 415	7 247	621	176	91	39	10 796
TR Turkki – Turkiet	1 523	111	–	–	24	–	–	1 659
YU Jugoslavia – Jugoslavien	1 375	–	–	–	61	–	14	1 450
Afriikka – Afrika – Africa	7 906	18 916	–	165	5 673	23	–	32 683
BI Burundi	2 290	–	–	–	–	–	–	2 290
CI Norsunluurannikko – Elfenbens- kusten	14	1 228	–	–	–	–	–	1 242
CM Kamerun	–	16 858	–	–	–	–	–	16 858
ZA Etelä-Afrikan tasavalta – Sydaf- rikanska republiken	1 999	824	–	150	10	23	–	3 005
ZM Sambia – Zambia	–	–	–	–	2 949	–	–	2 949
ZR Zaire	–	–	–	–	2 397	–	–	2 397
Aasia – Asien – Asia	7 876	8 531	41	5 097	16 724	19 060	8 491	65 821
CN Kiina – Kina	1 016	270	38	689	1 089	22	809	3 933
HK Hongkong	1	283	2	8	158	185	2 611	3 249
IL Israel	659	50	–	1 298	128	7	13	2 154
JP Japani – Japan	134	1 909	1	3 038	8 750	17 012	2 085	32 928
KR Korean tasavalta – Republiken Korea	54	–	–	4	3 436	296	1 664	5 453
MY Malasia – Malaysia	222	1 766	–	–	51	5	98	2 142
PH Filippiinit – Filippiinerna	2 757	22	–	–	16	–	134	2 929
SG Singapore	16	3 767	–	–	292	167	63	4 305
TH Thaimaa – Thailand	2 320	17	–	–	1 068	–	108	3 514
TW Taiwan	313	26	–	20	1 151	1 353	494	3 356
Amerikka – Amerika – America . . .	27 123	12 882	366	9 658	5 988	2 250	1 265	59 531
CA Kanada – Canada	1 415	4 764	28	952	2 098	352	276	9 884
US Yhdysvallat – Förenta Staterna . .	15 663	7 349	303	8 677	2 786	1 737	963	37 478
CR Costa Rica	3 829	–	–	–	–	–	–	3 829
GT Guatemala	1 279	315	–	–	–	–	–	1 594
BR Brasilia – Brasilien	436	–	36	29	236	145	25	905
CO Kolumbia – Colombia	2 696	12	–	–	14	–	–	2 723
Oseania – Oceanien – Oceania	2 025	7 055	–	198	261	3	2	9 545
AU Australia – Australien	1 061	6 898	–	198	207	3	1	8 369
NZ Uusi Seelanti – Nya Zeeland	965	157	–	–	54	–	1	1 177
Koko tuonti – Totalimport – Total imports	101 266	99 951	18 159	205 454	148 969	38 789	21 553	634 141

VIII 15b. Konttikuljetukset; vienti määrämaittain SITC-tavaraluokituksen mukaan vuonna 1983
 Containertransporter; exporten enligt bestämmelseländer och enligt SITC-varuklassificeringen år 1983
 Container transports; exports by countries of consignment and by SITC-classification in 1983

Määrämaa Bestämmelseland Country of consignment	SITC							
	0+1 Elintarvikkeet	2+4 Raaka-aineet	3 Poltto- ja voite- tuaineet	5 Kemialli- set aineet ja tuot- teet	6 Valmiste- tut tava- rat val- mistus- aineittain	7 Koneet, laitteet ja kulje- tusväli- neet	8+9 Erinäiset tavarat	Yhteensä Summa Grand total
	1 000 kg							
Eurooppa – Europa – Europe	9 950	39 342	8 043	63 722	70 414	10 516	9 565	211 553
AT Itävalta – Österrike	45	–	–	138	402	489	15	1 089
BE Belgia – Belgien	418	1 216	143	381	1 265	207	43	3 673
CH Sveitsi – Schweiz	104	118	–	412	447	584	34	1 700
CS Tšekkoslovakia – Tjeckoslovakien	405	–	–	15	682	22	115	1 240
DD Saksan DT – Tyska DR	–	539	–	2 248	210	–	16	3 014
DE Saksan LT – Tyska FR	166	5 566	17	7 108	2 312	144	26	15 340
DK Tanska – Danmark	31	401	–	6 850	413	29	25	7 748
ES Espanja – Spanien	91	1 406	387	445	589	297	5	3 221
FR Ranska – Frankrike	167	4 171	885	1 623	4 151	26	7	11 031
GB Iso-Britannia – Storbritannien . .	3 917	9 748	1 121	22 732	38 285	5 038	8 471	89 312
GR Kreikka – Grekland	28	58	–	290	886	3	6	1 271
HU Unkari – Ungern	–	42	–	2 081	–	–	–	2 122
IE Irlanti – Irland	1 205	273	–	321	2 055	462	195	4 512
IS Islanti – Island	131	1	13	7	505	41	152	849
IT Italia – Italien	–	1 779	–	761	7 411	1 347	–	11 298
NL Alankomaat – Nederländerna . .	1 684	5 590	1 164	2 111	7 590	100	22	18 261
NO Norja – Norge	382	4 958	–	228	569	829	226	7 193
PL Puola – Polen	1	1 348	–	6	90	85	4	1 534
PT Portugali – Portugal	74	1 611	87	1 904	596	223	1	4 494
RO Romania – Rumänien	1 012	–	–	–	–	–	–	1 012
SE Ruotsi – Sverige	24	474	3 719	9 075	823	242	138	14 495
SU Neuvostoliitto – Sovjetunionen	–	42	508	4 945	960	295	55	6 806
TR Turkki – Turkiet	9	–	–	40	99	34	7	189
Afrikka – Afrika – Africa	1 573	466	203	1 943	11 255	2 458	532	18 431
EG Egypti – Egypten	892	–	–	243	334	126	175	1 771
LY Libya – Libyen	–	13	2	49	347	112	247	769
NG Nigeria	–	20	–	515	229	5	–	771
TZ Tansania – Tanzania	3	14	4	71	754	137	37	1 018
ZA Etelä-Afrikan tasavalta – Sydaf- rikanska republiken	27	27	177	634	7 350	1 604	10	9 830
Aasia – Asien – Asia	19 610	50 516	659	22 276	75 401	7 663	2 312	178 437
CY Kypros – Cypren	541	–	–	–	649	–	–	1 190
HK Hongkong	–	97	–	4 090	6 759	297	545	11 787
IN Intia – Indien	65	645	–	878	4	155	–	1 747
IQ Irak	164	198	4	513	1 674	2 626	36	5 216
IR Iran	2 612	–	–	–	207	–	1	2 820
JP Japani – Japan	7 115	44 493	124	2 383	45 422	394	748	100 679
KR Korean tasavalta – Republiken Korea	63	2 048	–	1 570	2 487	417	6	6 592
LB Libanon	1 942	–	27	8	686	23	4	2 689
MY Malesia – Malaysia	1 140	14	–	781	4 082	346	10	6 374
PH Filippiinit – Filippiinerna	1 515	408	–	2 306	846	38	5	5 118
SA Saudi-Arabia – Saudiarabien . . .	145	478	20	987	2 167	740	311	4 848
SG Singapore	218	–	–	3 688	3 856	1 665	135	9 561
TH Thaimaa – Thailand	859	1 116	–	1 325	1 463	177	–	4 939
TW Taiwan	349	589	38	1 903	2 745	85	6	5 719
Amerikka – Amerika – America . . .	19 408	602	38	14 727	89 765	4 888	5 599	135 027
CA Kanada – Canada	875	132	36	3 228	12 433	1 659	1 268	19 632
US Yhdysvallat – Förenta Staterna	16 931	344	2	9 875	71 277	3 025	4 250	105 703
CO Kolumbia – Colombia	75	–	–	874	1 050	10	–	2 009
CL Chile	4	16	–	125	2 128	14	6	2 292
PE Peru	19	7	–	363	1 009	1	–	1 400
Oseania – Oceanien – Oceania	224	163	36	1 104	50 373	771	136	52 806
AU Australia – Australien	223	163	36	546	48 442	753	133	50 297
NZ Uusi Seelanti – Nya Zeeland . . .	1	–	–	557	1 931	17	2	2 510
Koko vienti – Totalexport – Total exports	50 766	91 090	8 979	103 773	297 208	26 296	18 143	596 254

VIII 16a. Konttikuljetukset; tuonti tuontipaikoittain tavaran lähetyksien mukaan vuonna 1983
 Containertransporter; importen enligt införselorter och enligt varans avsändningsland år 1983
 Container transports; imports by places of importation and by countries of consignment in 1983

Tuontipaikka Införselort Place of importation		Helsinki Helsingfors	Turku Åbo	Rauma Raumo	Pori Björneborg	Kotka	Lappeenranta Villmanstrand	Loviisa Lovisa	Vainikkala	Muut Andra	Yhteensä Summa Grand total
Lähetysmaa Avsändningsland Country of consignment		1 000 kg									
Eurooppa — Europa — Europe		364 637	21 129	3 532	12 738	19 762	2 974	31 604	4 953	5 232	466 561
AT	Itävalta — Österrike	1 027	—	40	17	—	—	—	46	52	1 182
BE	Belgia — Belgien	41 567	564	720	101	481	—	4 887	—	61	48 381
BG	Bulgaria — Bulgarien	1 152	—	—	—	—	—	—	—	21	1 173
CH	Sveitsi — Schweiz	2 462	40	—	3	—	—	3	—	120	2 628
CS	Tšekkoslovakia — Tjeckoslovakien	2 943	459	—	34	16	—	—	38	—	3 490
DD	Saksan DT — Tyska DR	3 186	33	—	—	—	—	—	1	7	3 227
DE	Saksan LT — Tyska FR	57 143	2 816	300	1 570	8 286	1 092	760	100	1 278	73 345
DK	Tanska — Danmark	3 240	110	—	48	111	—	—	—	9	3 518
ES	Espanja — Spanien	10 038	164	37	—	188	—	1	—	52	10 480
FR	Ranska — Frankrike	27 898	525	1	1 951	305	—	4 993	2	373	36 048
GB	Iso-Britannia — Storbritannien	69 999	3 012	36	7 832	706	—	16 521	4	461	98 571
GR	Kreikka — Grekland	913	—	98	—	85	—	—	—	—	1 096
HU	Unkari — Ungern	5 196	1 004	—	—	—	—	—	—	30	6 230
IE	Irlanti — Irland	1 031	28	—	288	—	—	117	—	91	1 555
IS	Islanti — Island	249	—	—	—	—	—	—	—	1	250
IT	Italia — Italien	10 978	40	—	—	11	—	2 715	—	128	13 872
NL	Alankomaat — Nederländerna	60 832	1 681	2 281	20	5 171	—	1 441	18	408	71 852
NO	Norja — Norge	3 346	272	20	—	—	—	—	—	20	3 658
PL	Puola — Polen	3 609	1 699	—	835	—	—	—	—	1 539	7 682
PT	Portugali — Portugal	7 998	29	—	13	—	—	5	—	—	8 045
RO	Romania — Rumänien	675	—	—	—	—	—	—	12	18	705
SE	Ruotsi — Sverige	46 120	8 644	—	26	269	—	161	15	433	55 668
SU	Neuvostoliitto — Sovjetunionen	—	—	—	—	4 134	1 882	—	4 702	78	10 796
TR	Turkki — Turkiet	1 649	10	—	—	—	—	—	—	—	1 659
YU	Jugoslavia — Jugoslavien	1 385	—	—	—	—	—	—	14	51	1 450
Afrikka — Afrika — Africa		15 782	437	20	—	16 423	—	21	—	—	32 683
BI	Burundi	2 290	—	—	—	—	—	—	—	—	2 290
CI	Norsunluurannikko — Elfenbenskusten	1 242	—	—	—	—	—	—	—	—	1 242
CM	Kamerun	621	—	—	—	16 237	—	—	—	—	16 858
KE	Kenia — Kenya	1 353	—	—	—	—	—	—	—	—	1 353
ZA	Etelä-Afrikan tasavalta — Sydafrikanskan republik	2 972	16	—	—	17	—	—	—	—	3 005
ZM	Sambia	2 949	—	—	—	—	—	—	—	—	2 949
ZR	Zaire	1 998	399	—	—	—	—	—	—	—	2 397
Aasia — Asien — Asia		27 897	294	98	440	780	—	—	36 091	221	65 821
CN	Kiina — Kina	3 272	10	2	167	2	—	—	475	5	3 933
HK	Hongkong	653	—	—	—	—	—	—	2 589	7	3 249
IL	Israel	1 457	59	24	61	536	—	—	18	—	2 154
JP	Japani — Japan	5 416	151	—	4	45	—	—	27 131	181	32 928
KR	Korean tasavalta — Republiken Korea	1 760	2	—	—	—	—	—	3 692	—	5 453
MY	Malesia — Malaysia	2 131	—	—	—	—	—	—	11	—	2 142
PH	Filippiinit — Filippiinerna	2 890	—	—	1	—	—	—	38	—	2 929
SG	Singapore	4 170	45	72	—	—	—	—	18	—	4 305
TH	Thaimaa — Thailand	3 495	18	—	—	—	—	—	—	1	3 514
TW	Taiwan	1 734	6	—	—	—	—	—	1 615	1	3 356
Amerikka — Amerika — America		56 547	1 471	574	—	687	—	129	21	102	59 531
CA	Kanada — Canada	8 762	525	574	—	—	—	2	21	—	9 884
US	Yhdysvallat — Förenta Staterna	35 925	642	—	—	687	—	124	1	99	37 478

VIII 16a. (Jatk. – Forts. – Cont. 1983)

Tuontipaikka Införselort Place of import- ation		Helsinki Helsing- fors	Turku Åbo	Rauma Raumo	Pori Björne- borg	Kotka	Lappeen- ranta Villman- strand	Loviisa Lovisa	Vainik- kala	Muut Andra	Yhteensä Summa Grand total
1 000 kg											
CR	Costa Rica	3 829	—	—	—	—	—	—	—	—	3 829
GT	Guatemala	1 294	300	—	—	—	—	—	—	—	1 594
CO	Kolumbia — Colombia . . .	2 723	—	—	—	—	—	—	—	—	2 723
EC	Ecuador	680	4	—	—	—	—	—	—	—	683
	Oseania — Oseanien — Oseania	8 945	30	305	232	—	—	—	—	33	9 545
AU	Australia — Australien . . .	8 326	—	—	9	—	—	—	—	34	8 369
NZ	Uusi Seelanti — Nya Zee- land	619	30	305	223	—	—	—	—	—	1 177
	Koko tuonti — Totalimport — Total imports	473 808	23 360	4 529	13 411	37 653	2 974	31 753	41 065	5 588	634 141

VIII 16b. Konttikuljetukset; vienti vientipaikoittain tavarain määrään mukaan vuonna 1983
 Containertransporter; exporten enligt utförselorter och enligt varans bestämmelseland år 1983
 Container transports; exports by place of exportation and by countries of consignment in 1983

Vientipaikka Utförselort Place of export- ation		Helsinki Helsing- fors	Turku Åbo	Hanko Hangö	Pori Björne- borg	Kotka	Niirala	Loviisa Lovisa	Vainik- kala	Muut Andra	Yhteensä Summa Grand total
1 000 kg											
	Eurooppa — Europa — Eu- rope	143 411	7 668	193	18 786	9 669	—	14 672	389	16 765	211 553
AT	Itävalta — Österrike	401	—	—	489	199	—	—	—	—	1 089
BE	Belgia — Belgien	2 477	—	—	8	111	—	172	—	905	3 673
CH	Sveitsi — Schweiz	1 700	—	—	—	—	—	—	—	—	1 700
CS	Tšekkoslovakia — Tjecko- slovakien	862	10	—	259	—	—	—	—	109	1 240
DD	Saksan DT — Tyska DR . . .	2 344	—	—	—	—	—	—	—	670	3 014
DE	Saksan LT — Tyska FR . . .	11 687	134	99	589	269	—	77	—	2 485	15 340
DK	Tanska — Danmark	7 494	191	—	—	60	—	—	—	3	7 748
ES	Espanja — Spanien	2 363	9	—	196	203	—	—	—	450	3 221
FR	Ranska — Frankrike	2 992	—	—	364	36	—	2 028	18	5 593	11 031
GB	Iso-Britannia — Storbri- tannien	58 892	1 802	—	12 286	4 480	—	11 807	—	45	89 312
GR	Kreikka — Grekland	167	20	—	—	1 068	—	17	—	—	1 271
HU	Unkari — Ungern	397	—	—	1 725	—	—	—	—	—	2 122
IE	Irlanti — Irland	3 931	10	—	283	23	—	242	—	23	4 512
IS	Islanti — Island	842	5	2	—	—	—	—	—	—	849
IT	Italia — Italien	10 258	13	69	—	917	—	41	—	—	11 298
MT	Malta	51	28	—	—	—	—	—	—	—	79
NL	Alankomaat — Nederlän- derna	15 235	57	—	11	2 021	—	203	—	734	18 261
NO	Norja — Norge	6 689	198	—	197	—	—	—	—	109	7 193
PL	Puola — Polen	120	1	—	1 413	—	—	—	—	—	1 534
PT	Portugali — Portugal	2 094	—	—	967	9	—	86	—	1 338	4 494
RO	Romania — Rumänien	1 012	—	—	—	—	—	—	—	—	1 012
SE	Ruotsi — Sverige	8 879	5 191	23	—	254	—	—	—	148	14 495
SU	Neuvostoliitto — Sovjet- unionen	2 334	—	—	—	—	—	—	372	4 100	6 806
TR	Turkki — Turkiet	118	—	—	—	18	—	—	—	53	189

VIII 16b. (Jatk. — Forts. — Cont. 1983)

Vientipaikka Utförselort Place of exportation		Helsinki Helsingfors	Turku Åbo	Hanko Hangö	Pori Björneborg	Kotka	Niirala	Loviisa Lovisa	Vainikkala	Muut Andra	Yhteensä Summa Grand total
Määrämaa Bestämmelseland Country of consignment		1 000 kg									
Afrikka — Afrika — Africa		9 527	478	1 842	725	5 050	—	2	200	607	18 431
EG	Egypti — Egypten	555	404	—	13	732	—	—	—	67	1 771
ET	Etiopia — Etiopien	699	—	—	—	—	—	—	—	—	699
LY	Libya — Libyen	689	19	—	38	22	—	—	—	1	769
NG	Nigeria	542	—	—	135	38	—	2	—	54	771
SD	Sudan	417	—	—	198	17	—	—	—	—	632
TZ	Tansania — Tanzania	981	—	—	30	7	—	—	—	—	1 018
ZA	Etelä-Afrikan tasavalta — Sydafrikanska republiken	4 062	54	1 558	169	3 824	—	—	—	163	9 830
ZW	Zimbabwe	100	—	—	70	383	—	—	—	1	554
Aasia — Asien — Asia		47 940	252	—	2 462	16 381	11 585	48	99 251	518	178 437
AE	Yhd. Arabiemiirikunnat — Fören. Arabemiraten	982	20	—	—	35	—	—	—	15	1 052
CY	Kypros — Cypern	619	8	—	—	563	—	—	—	—	1 190
HK	Hongkong	1 347	—	—	—	2 978	—	—	7 463	—	11 787
ID	Indonesia — Indonesien	975	—	—	83	27	—	—	—	1	1 086
IL	Israel	317	22	—	80	947	—	—	—	226	1 592
IN	Intia — Indien	861	—	—	162	684	—	—	—	40	1 747
IQ	Irak	1 920	—	—	20	3 259	—	—	—	17	5 216
IR	Iran	2 592	—	—	—	—	—	48	180	—	2 820
JO	Jordania — Jordanien	373	3	—	115	—	—	—	37	29	557
JP	Japani — Japan	8 554	—	—	504	197	10 841	—	80 584	—	100 679
KR	Korean tasavalta — Republiken Korea	1 757	—	—	86	—	598	—	4 151	—	6 592
KW	Kuwait	1 362	—	—	20	36	—	—	—	3	1 421
LB	Libanon	1 196	36	—	—	1 457	—	—	—	—	2 689
LK	Sri Lanka	928	—	—	89	—	—	—	—	92	1 109
MY	Malesia — Malaysia	3 001	—	—	263	3 109	—	—	—	1	6 374
PH	Filippiinit — Filippiinerna	2 487	—	—	828	292	100	—	1 375	36	5 118
SA	Saudi-Arabia — Saudiarabien	4 784	12	—	9	—	—	—	—	43	4 848
SG	Singapore	7 897	4	—	20	1 622	—	—	19	—	9 561
TH	Thaimaa — Thailand	3 788	—	—	90	1 061	—	—	—	—	4 939
TW	Taiwan	653	—	—	36	19	46	—	4 961	—	5 714
Amerikka — Amerika — America		102 519	800	58	1 436	29 543	—	325	260	86	135 027
CA	Kanada — Canada	17 506	63	—	160	1 829	—	23	—	51	19 632
US	Yhdysvallat — Förenta Staterna	76 325	738	58	1 156	26 992	—	182	216	36	105 703
CL	Chile	2 113	—	—	—	60	—	119	—	—	2 292
CO	Kolumbia — Colombia	1 693	—	—	—	316	—	—	—	—	2 009
PE	Peru	1 400	—	—	—	—	—	—	—	—	1 400
Oseania — Oceanien — Oceania		8 256	7	23 802	128	18 763	—	—	362	1 488	52 806
AU	Australia — Australien	7 125	7	23 531	2	18 003	—	—	141	1 488	50 297
NZ	Uusi Seelanti — Nya Zeeland	1 131	—	271	126	760	—	—	221	1	2 510
Koko vienti — Totalexport — Total exports		311 654	9 205	25 895	23 536	79 407	11 585	15 047	100 462	19 463	596 254

IX KULJETUSKUSTANNUSTILASTOT

Kuljetuskustannustilastoissa esitetään ulkomaanrahdin ja vakuutuksen osuus tuonnin arvosta tavararyhmittäin ja maittain. Kuljetuskustannustiedot esitetään vain tuonnin meri- ja lentokuljetuksista. Maakuljetuksista kuljetuskustannustietoja ei ole käytettävissä koska pääosassa maakuljetuksia ei esiinny lähetysmaan ja Suomen välillä ulkomaanrahtia.

Tilastoitava aineisto on kuljetuskustannustilastoissa sama kuin kuljetustilastoissa.

Käsitteitä:

Maa = tavarán lähetyksmaa

Arvo = CIF-arvo

Rahti = tavarán toimitusehdon mukainen rahti toimitusehdossa määritellystä lähetyspaikasta Suomen rajalle. Rahtitieto on saatu vain niistä tuontieristä, joissa maahantuoja toimitusehdon mukaisesti vastaa ulkomaisesta rahdista eli toimitusehto on esim. FOB. CIF-ehdoista tai vastaavasta tuonnista rahtitietoja ei ole käytettävissä. Suhdeluku B/A ilmoittaa rahtitiedon sisältäneiden lähetysten arvon osuuden koko tuonnin arvosta. Suhdeluku C/B ilmoittaa rahdin osuuden rahtitiedon sisältäneestä tuonnin arvosta.

Vakuutus = tavarán kuljetusvakuutus

Suhdeluku D/A ilmoittaa vakuutustiedon sisältäneiden lähetysten arvon osuuden koko tuonnin arvosta. Suhdeluku E/D ilmoittaa vakuutuksen osuuden vakuutustiedon sisältäneestä tuonnin arvosta.

Kuljetuskustannustilastoja on tuotettu vuodesta 1981 alkaen.

IX TRANSPORTKOSTNADSSTATISTIK

I transportkostnadsstatistiken presenteras frakt- och försäkringskostnadernas andel av importens värde enligt varugrupper och länder. Transportkostnadsuppgifter framställs endast för sjö- och flygfrakterna. Uppgifter över landtransporter finns inte eftersom det i de flesta fall inte förekommer utrikesfrakt mellan avsändningslandet och Finland.

Det material som statistikförs är samma som för transportstatistiken.

Begrepp:

Land = varans avsändningsland

Värde = CIF-värde

Frakt = frakt enligt leveransvillkor till finska gränsen från i leveransvillkoret fastställd avsändningsort. Fraktuppgifter har erhållits endast för de importpartier där importören enligt leveransvillkoret ansvarar för den utländska frakten, dvs. leveransvillkoret är t.ex. FOB. Över CIF och motsvarande import finns inte några fraktuppgifter tillgängliga. Relationstalet B/A utvisar de försändelsers andel av totalimportens värde över vilka fraktuppgifter finns tillgängliga. Relationstalet C/B utvisar fraktens andel av värdet på den import över vilken fraktuppgifter finns tillgängliga.

Försäkring = varans transportförsäkring

Relationstalet D/A utvisar de försändelsers andel av hela importens värde över vilka försäkringsuppgifter finns tillgängliga. Relationstalet E/D utvisar försäkringens andel av värdet på den import över vilken försäkringsuppgifter finns tillgängliga.

Transportkostnadsstatistik har uppgjorts sedan år 1981.

IX 1. Rahdin ja vakuutuksen osuus tuontiarvosta vuonna 1983

Fraktens och försäkringens andel av importvärdet år 1983

Share of freight and insurance of import value in 1983

Lähetysmaa Avsändningsland Country of consignment	Rahdin ja vakuutuksen osuus tuontiarvosta Fraktens och försäkringens andel av importvärdet Share of freight and insurance of import value		
	Merikuljetukset Sjötransport Sea transports	Lentokuljetukset Flygtransport Air transports	Koko tuonti Totalimport Total imports
Maanosat – Världsdelar:			
Eurooppa – Europa	4,2	5,7	3,8
Afrikka – Afrika	12,3	6,6	12,1
Aasia – Asien	10,2	13,9	7,7
Pohjois-Amerikka – Nordamerika	9,2	5,3	7,0
Väli-Amerikka – Mellanamerika	8,4	6,5	6,4
Etelä-Amerikka – Sydamerika	7,2	20,8	7,6
Oseania – Oceanien	17,0	10,0	16,9
Koko tuonti – Totalimport – Total imports	4,8	6,5	4,6

SITC	Rahdin ja vakuutuksen osuus tuontiarvosta Fraktens och försäkringens andel av importvärdet Share of freight and insurance of import value		
	Merikuljetukset Sjötransport Sea transports	Lentokuljetukset Flygtransport Air transports	Koko tuonti Totalimport Total imports
0+1 Elintarvikkeet	9,6	39,3	9,4
2+4 Raaka-aineet	15,1	20,6	12,4
24 Puutavara	24,3	87,2	12,6
27 Kivennäisaineet, valmistamattomat	19,4	27,6	19,0
28 Malmi ja metalliromu	14,8	38,6	13,7
3 Poltto- ja voiteluaineet, sähkövirta	4,1	31,3	3,7
32 Kivihili, koksi, briketit yms.	12,2	–	10,0
33 Kivennäisöljyt ja kivennäisöljytuotteet	3,2	31,3	3,1
5 Kemialliset aineet ja tuotteet	6,4	6,5	6,0
6 Valmistetut tavarat valmistusaineittain	4,7	12,3	4,4
7 Koneet, laitteet ja kuljetusvälineet	3,3	5,6	3,0
8+9 Erinäiset tavarat	3,4	6,1	3,2
Koko tuonti – Totalimport – Total imports	4,8	6,5	4,6

IX 2a. Rahdin ja vakuutuksen osuus tuontiarvosta lähetysmaittain vuonna 1983 (merikuljetukset)
Fraktens och försäkringens andel av importvärdet enligt avsändningsländer år 1983 (sjötransporter)
Share of freight and insurance of import value by countries of consignment in 1983 (sea transports)

Lähetysmaa Avsändningsland Country of consignment	A Koko tuonti Total- import Total imports		B Rahtitiedon sis. tuonti Import inneh. fraktoppgift Imports incl. freight data		C Rahti Frakt Freight		D Vakuutustiedon sis. tuonti Import inneh. för- säkringsuppgift Imports incl. insurance data		E Vakuutus Försäkring Insurance	
	Milj. mk	Milj. mk	B/A %	Milj. mk	C/B %	Milj. mk	D/A %	Milj. mk	E/D %	
Eurooppa – Europa – Europe	52 643,8	31 836,3	60,5	1 265,1	4,0	27 526,5	52,3	57,0	0,2	
AT Itävalta – Österrike	768,8	327,1	42,5	9,1	2,8	292,6	38,1	0,7	0,3	
BE Belgia – Belgien	1 382,5	729,4	52,8	33,5	4,6	577,0	41,7	1,4	0,2	
CH Sveitsi – Schweiz	1 137,0	629,0	55,3	13,6	2,2	438,6	38,6	1,2	0,3	
CS Tšekkoslovakia – Tjeckoslovakien	295,7	52,7	17,8	3,1	5,9	107,3	36,3	0,3	0,3	
DD Saksan DT – Tyska DR	417,0	258,5	62,0	29,5	11,4	227,4	54,5	0,5	0,2	
DE Saksan LT – Tyska FR.	9 289,4	6 450,5	69,4	222,7	3,5	5 104,4	54,9	21,5	0,4	
DK Tanska – Danmark	1 853,4	1 046,2	56,4	52,0	5,0	728,9	39,3	1,7	0,2	
ES Espanja – Spanien	476,2	299,8	63,0	38,0	12,7	312,8	65,7	0,8	0,2	
FR Ranska – Frankrike	2 059,3	1 313,1	63,8	55,7	4,2	1 121,0	54,4	2,7	0,2	
GB Iso-Britannia – Storbritannien	4 442,2	3 016,8	67,9	136,4	4,5	2 411,7	54,3	4,7	0,2	
GR Kreikka – Grekland	42,6	34,0	80,0	3,0	8,8	33,1	77,7	0,1	0,2	
HU Unkari – Ungern	184,4	87,1	47,3	7,9	9,1	92,9	50,4	0,2	0,2	
IE Irlanti – Irland	135,9	58,8	43,3	1,8	3,1	53,4	39,3	0,2	0,4	
IT Italia – Italien	1 868,7	1 501,5	80,4	74,8	5,0	1 178,1	63,0	2,9	0,2	
NL Alankomaat – Nederländerna	2 712,8	1 560,7	57,5	68,7	4,4	1 326,0	48,9	3,1	0,2	
NO Norja – Norge	1 493,3	504,8	33,8	26,8	5,3	399,2	26,7	1,0	0,2	
PL Puola – Polen	1 035,8	749,8	72,4	98,5	13,1	653,8	63,1	0,9	0,1	
PT Portugali – Portugal	379,4	115,3	30,4	6,5	5,7	110,6	29,1	0,3	0,3	
RO Romania – Rumänien	40,8	25,5	62,6	3,8	14,7	34,9	85,5	0,2	0,4	
SE Ruotsi – Sverige	8 453,3	4 817,5	57,0	148,7	3,1	3 243,2	38,4	6,5	0,2	
SU Neuvostoliitto – Sovjetunionen	14 030,6	8 174,4	58,3	223,4	2,7	9 003,6	64,2	5,9	0,1	
TR Turkki – Turkiet	28,3	26,2	92,5	2,3	8,6	26,6	94,0	0,1	0,3	
YU Jugoslavia – Jugoslavien	58,8	50,3	85,6	4,3	8,6	38,1	64,8	0,1	0,3	
Afrikka – Afrika – Africa	519,4	218,6	42,1	25,8	11,8	350,1	67,4	1,8	0,5	
BI Burundi	67,4	21,5	31,9	0,9	4,0	64,4	95,5	0,3	0,4	
KE Kenia – Kenya	70,7	69,4	98,1	2,2	3,1	70,2	99,2	0,4	0,5	
MA Marokko – Marocko	72,0	37,5	52,1	11,1	29,5	52,6	73,1	0,1	0,3	
TZ Tansania – Tanzania	67,3	13,6	20,2	0,4	2,9	64,0	95,0	0,0	0,4	
Aasia – Asien – Asia	3 969,2	2 566,6	64,7	253,4	9,9	2 943,0	74,1	8,5	0,3	
IL Israel	148,7	121,6	81,8	29,1	23,9	102,1	68,7	0,4	0,4	
IR Iran	703,7	529,3	75,2	30,1	5,7	529,8	75,3	2,1	0,4	
JP Japani – Japan	1 777,1	976,1	54,9	126,0	12,9	1 271,3	71,5	0,2	0,4	
SA Saudi-Arabia – Saudiarabien	773,3	772,7	99,9	54,7	7,1	772,6	99,9	1,5	0,2	
Pohjois-Amerikka – Nordamerika – North America	1 804,9	833,8	46,2	74,0	8,9	919,6	51,0	2,5	0,3	
CA Kanada – Canada	361,9	48,5	13,4	4,0	8,2	50,1	13,9	0,2	0,3	
US Yhdysvallat – Förenta Staterna	1 390,0	765,8	55,1	69,3	9,0	869,4	62,6	2,4	0,3	
Väli-Amerikka – Mellanamerika – Central America	403,6	296,8	73,5	23,6	8,0	382,6	94,8	1,6	0,4	
CR Costa Rica	150,3	150,3	100,0	10,9	7,3	145,9	97,1	0,6	0,4	
GT Guatemala	97,8	89,2	91,2	4,3	4,8	97,0	99,2	0,5	0,5	
Etelä-Amerikka – Sydamerika – South America	948,5	651,8	68,7	44,6	6,8	734,8	77,5	3,2	0,4	
BR Brasilia – Brasilien	433,5	278,5	64,2	19,6	7,0	355,7	82,1	1,7	0,5	
CO Kolumbia – Colombia	289,1	278,1	96,2	14,4	5,2	288,2	99,7	1,3	0,4	
Oseania – Oceanien – Oceania	207,8	15,0	7,2	2,5	16,6	50,9	24,5	0,2	0,4	
AU Australia – Australien	178,6	7,1	4,0	2,0	29,0	40,0	22,4	0,2	0,5	
Koko tuonti – Totalimport – Total imports	60 497,1	36 419,1	60,2	1 689,0	4,6	32 907,4	54,4	74,8	0,2	

IX 2b. Rahdin ja vakuutuksen osuus tuontiarvosta lähetysmaittain vuonna 1983 (lentokuljetukset)
Fraktens och försäkringens andel av importvärdet enligt avsändningsländer år 1983 (flygtransporter)
Share of freight and insurance of import value by countries of consignment in 1983 (air transports)

Lähetysmaa Avsändningsland Country of consignment	A Koko tuonti Total- import Total imports		B Rahtitiedon sis. tuonti Import inneh. fraktoppgift Imports incl. freight data		C Rahti Frakt Freight		D Vakuutustiedon sis. tuonti Import inneh. för- säkringsuppgift Imports incl. insurance data		E Vakuutus Försäkring Insurance	
	Milj. mk	Milj. mk	B/A %	Milj. mk	C/B %	Milj. mk	D/A %	Milj. mk	E/D %	
Eurooppa – Europa – Europe	1 815,7	1 216,2	67,0	67,4	5,5	673,1	37,1	1,2	0,2	
AT Itävalta – Österrike	31,6	20,3	64,2	1,6	8,1	11,9	37,6	0,0	0,2	
BE Belgia – Belgien	67,8	47,2	69,6	3,0	6,4	27,5	40,5	0,1	0,2	
CH Sveitsi – Schweiz	106,4	71,9	67,5	3,3	4,6	34,5	32,5	0,1	0,2	
CS Tšekkoslovakia – Tjeckoslovakien	4,2	2,6	62,0	0,2	7,2	1,0	24,6	0,0	0,2	
DD Saksan DT – Tyska DR	1,8	1,4	79,1	0,2	11,3	0,9	49,2	0,0	0,2	
DE Saksan LT – Tyska FR	417,1	325,7	78,1	19,7	6,1	190,3	45,6	0,3	0,2	
DK Tanska – Danmark	63,8	46,0	72,1	2,3	5,0	24,4	38,2	0,0	0,2	
ES Espanja – Spanien	20,4	10,3	50,8	1,5	14,9	6,6	32,6	0,0	0,2	
FR Ranska – Frankrike	145,1	107,6	74,2	5,1	4,7	75,2	51,8	0,1	0,1	
GB Iso-Britannia – Storbritannien . .	359,1	216,1	60,2	11,4	5,3	131,5	36,6	0,2	0,2	
GR Kreikka – Grekland	12,0	9,8	81,9	0,1	1,1	1,8	14,6	0,0	0,1	
HU Unkari – Ungern	10,8	0,8	7,3	0,1	8,9	5,2	48,4	0,0	0,1	
IE Irlanti – Irland	51,0	37,2	73,0	1,0	2,8	21,5	42,2	0,0	0,2	
IT Italia – Italien	77,9	55,7	71,5	5,8	10,4	19,5	25,1	0,0	0,2	
NL Alankomaat – Nederländerna . .	132,9	68,2	51,3	4,1	6,0	35,5	26,7	0,1	0,2	
NO Norja – Norge	22,3	17,5	78,4	1,0	5,5	9,9	44,6	0,0	0,2	
PT Portugali – Portugal	14,3	6,0	41,7	0,8	13,2	4,7	32,8	0,0	0,3	
SE Ruotsi – Sverige	270,1	169,0	62,6	5,9	3,5	68,8	25,5	0,1	0,2	
SU Neuvostoliitto – Sovjetunionen .	3,0	0,6	21,5	0,0	4,6	1,1	35,5	0,0	0,1	
YU Jugoslavia – Jugoslaviën	2,1	1,1	51,0	0,1	10,5	0,7	35,4	0,0	0,4	
Afrikka – Afrika – Africa	6,7	4,5	66,9	0,3	6,3	2,2	32,7	0,0	0,3	
KE Kenia – Kenya	1,4	1,2	85,7	0,1	4,2	0,9	64,1	0,0	0,3	
LY Libya – Libyen	1,6	1,6	99,9	0,1	4,0	–	–	–	–	
ZA Etelä-Afrikan tasavalta – Syd- afrikanska republiken	2,7	1,1	41,9	0,1	8,0	1,2	45,0	0,0	0,3	
Aasia – Asien – Asia	342,0	219,1	64,1	29,5	13,5	132,9	38,9	0,5	0,4	
HK Hongkong	47,1	25,4	54,0	2,5	9,7	15,1	32,2	0,1	0,3	
IN Intia – Indien	18,0	8,2	45,6	1,0	11,7	6,6	36,5	0,0	0,4	
JP Japani – Japan	226,3	158,5	70,1	19,6	12,3	94,8	41,9	0,3	0,4	
KR Korean tasavalta – Republiken Korea	7,7	6,6	85,9	1,6	23,9	5,5	71,0	0,0	0,4	
SG Singapore	5,3	4,8	91,1	1,7	34,7	1,0	19,7	0,0	0,3	
TH Thaimaa – Thailand	6,3	3,8	59,9	1,6	41,3	1,2	19,1	0,0	0,8	
Pohjois-Amerikka – Nordamerika – North America	901,9	628,3	69,7	32,1	5,1	429,9	47,7	0,8	0,2	
CA Kanada – Canada	29,6	17,3	58,4	1,3	7,6	10,0	33,7	0,0	0,3	
US Yhdysvallat – Förenta Staterna .	872,3	611,0	70,0	30,8	5,0	419,9	48,1	0,8	0,2	
Väli-Amerikka – Mellanamerika – Central America	5,9	4,6	78,7	0,3	6,2	4,3	73,8	0,0	0,3	
MX Meksiko – Mexico	2,3	2,3	99,8	0,2	9,3	2,0	88,1	0,0	0,3	
Etelä-Amerikka – Sydamerika – South America	28,4	12,0	42,2	2,4	20,4	6,9	24,3	0,0	0,4	
BR Brasilia – Brasilien	11,6	2,2	18,8	0,4	18,2	0,4	3,8	0,0	0,3	
CO Kolumbia – Colombia	8,6	5,9	68,6	1,6	26,9	1,8	21,3	0,0	1,0	
UY Uruguay	3,3	2,8	86,9	0,4	14,5	1,0	31,3	0,0	0,3	
Oseania – Oceanien – Oceania	2,4	1,3	55,0	0,1	9,8	0,3	12,4	0,0	0,2	
AU Australia – Australien	1,9	1,2	64,3	0,1	9,6	0,3	13,4	0,0	0,2	
Koko tuonti – Totalimport – Total imports	3 103,1	2 086,0	67,2	132,2	6,3	1 249,7	40,3	2,5	0,2	

IX 3a. Rahdin ja vakuutuksen osuus tuontiarvosta SITC-tavaraluokituksen mukaan vuonna 1983 (merikuljetukset)
Fraktens och försäkringens andel av importvärdet enligt SITC-varuklassificeringen år 1983 (sjötransporter)
Share of freight and insurance of import value by SITC-classification in 1983 (sea transports)

SITC	A Koko tuonti Total import Total imports		B Rahtitiedon sis. tuonti Import inneh. frakttuppgift Imports incl. freight data		C Rahti Frakt Freight		D Vakuutustiedon sis. tuonti Import inneh. för- säkringsuppgift Imports incl. insurance data		E Vakuutus Försäkring Insurance	
	Milj. mk		Milj. mk	B/A %	Milj. mk	C/B %	Milj. mk	D/A %	Milj. mk	E/D %
0+1 Elintarvikkeet	3 927,6		2 486,3	63,3	229,9	9,2	2 671,1	68,0	10,1	0,4
034 Kala, tuore, jäädytetty tai jäädytetty	79,2		67,3	85,0	4,0	6,0	41,0	51,8	0,2	0,4
037 Kala-, äyriäis- yms. valmisteet	102,3		39,1	38,2	1,8	4,6	55,0	53,7	0,2	0,4
048 Vilja- ja jauhovalmisteet	94,3		37,7	40,0	3,5	9,4	32,3	34,3	0,1	0,3
054 Kasvikset, tuoreet tai kuivatut	184,7		141,8	76,8	20,7	14,6	105,9	57,3	0,3	0,3
057 Hedelmät, tuoreet tai kuivatut, pähkinät	705,3		571,1	81,0	111,2	19,5	504,9	71,6	1,8	0,4
058 Hedelmäsäilykkeet ja muut hedelmävalmisteet	178,9		79,7	44,6	8,1	10,2	120,0	67,1	0,3	0,3
061 Sokeri ja hunaja	210,2		27,0	12,9	1,6	5,9	185,4	88,2	0,8	0,4
071 Kahvi	1 034,0		886,9	85,8	45,4	5,1	998,4	96,6	4,6	0,5
112 Alkoholipitoiset juomat	100,0		96,8	96,8	10,6	10,9	94,6	94,6	0,2	0,3
121 Tupakka, valmistamaton	192,6		122,9	63,8	3,1	2,5	178,0	92,4	0,5	0,3
2+4 Raaka-aineet	3 650,1		1 685,5	46,2	250,4	14,9	1 380,5	37,8	3,1	0,2
222 Öljysiemenet, »pehmeiden» kasviöljyjen valm.	214,6		117,8	54,9	4,0	3,4	117,4	54,7	0,2	0,2
233 Synteettinen ja regen. kumi	175,5		38,7	22,0	2,8	7,2	20,0	11,4	0,0	0,2
246 Paperipuu, myös hake ja puujäte	558,7		187,3	33,5	47,3	25,3	85,5	15,3	0,3	0,4
251 Paperimassa	75,4		16,3	21,6	2,3	13,9	9,7	12,8	0,0	0,3
271 Luonnon lannoitteet	133,0		99,7	75,0	25,2	25,3	95,2	71,6	0,2	0,2
278 Muut valmistamattomat kivennäisaineet	439,8		341,1	77,5	47,5	13,9	356,5	81,1	0,5	0,1
281 Rautamalmi	179,0		178,9	99,9	32,1	17,9	176,6	98,6	0,2	0,1
287 Muiden epäalojen metallien malmit	687,7		65,8	9,6	6,0	9,2	29,7	4,3	0,1	0,2
291 Muut eläinraaka-aineet	165,4		98,0	59,3	22,9	23,4	7,2	4,4	0,0	0,5
292 Muut kasviraaka-aineet	218,8		149,0	68,1	10,8	7,2	101,1	46,2	0,5	0,5
3 Poltto- ja voiteluaineet	17 166,4		10 964,3	63,9	442,8	4,0	11 867,7	69,1	11,3	0,1
322 Kivihilli, ruskohilli ja turve	1 125,9		855,5	76,0	116,8	13,7	925,4	82,2	0,9	0,1
323 Koksi ja briketit	345,6		343,8	99,5	27,7	8,1	339,0	98,1	0,4	0,1
333 Kivennäisöljy, raaka	12 534,6		7 744,1	61,8	235,2	3,0	7 744,1	61,8	8,0	0,1
334 Kiv.öljytuotteet, raffinoit.	3 043,1		1 939,7	63,7	55,9	2,9	2 792,9	91,8	1,9	0,1
335 Muut kiv.öljytuotteet	116,7		80,9	69,3	7,1	8,8	66,1	56,6	0,1	0,2
5 Kemialliset aineet ja tuotteet	6 015,2		2 005,3	33,3	124,7	6,2	1 833,1	30,5	4,2	0,3
511 Hiillivedyt ja niiden johdannaiset	385,0		232,7	60,4	10,9	4,7	231,0	60,0	0,3	0,1
512 Alkoholit, fenolit yms.	175,1		107,7	61,5	6,9	6,4	111,2	63,5	0,2	0,2
522 Epäorgaaniset kemialliset alkuaineet, oksidit ym.	436,3		143,0	32,8	16,2	11,3	164,5	37,7	0,4	0,2
523 Muut epäorgaaniset kemikaalit	287,1		76,4	26,6	6,8	8,9	107,0	37,3	0,2	0,2
533 Pigmentit, värit, lakat yms.	220,5		128,8	58,4	5,3	4,2	77,8	35,3	0,2	0,3
541 Lääkkeet ja farmaseuttiset tuotteet	533,5		77,8	14,6	1,0	1,3	60,3	11,3	0,1	0,2
554 Saippuat, puhdistus- ja kiillotusaineet	194,5		86,1	44,3	5,0	5,8	87,8	45,1	0,3	0,3
562 Valmistetut lannoitteet	229,1		203,5	88,8	17,7	8,7	209,4	91,4	0,4	0,2
582 Kondensaatio- yms. muovit	517,6		123,9	23,9	5,6	4,5	91,4	17,7	0,3	0,3
583 Polymeeraatio- yms. muovit	1 293,5		242,5	18,7	17,3	7,1	158,0	12,2	0,4	0,3
598 Erinäiset kemialliset tuotteet	561,2		199,4	35,5	14,3	7,2	154,9	27,6	0,4	0,3

IX 3a. (Jatk. — Forts. — Cont. 1983)

SITC	A Koko tuonti Total- import Total imports		B Rahtitiedon sis. tuonti Import inneh. fraktoppgift Imports incl. freight data		C Rahti Frakt Freight		D Vakuustiedon sis. tuonti Import inneh. för- säkringsuppgift Imports incl. insurance data		E Vakuutus Försäkring Insurance	
	Milj. mk		Milj. mk	B/A %	Milj. mk	C/B %	Milj. mk	D/A %	Milj. mk	E/D %
6 Valmistetut tavarat valmistusai- neittain	8 852,9		3 641,6	41,1	165,5	4,5	3 061,7	34,6	7,4	0,2
611 Nahka	213,7		132,5	62,0	2,8	2,1	67,8	31,8	0,3	0,4
625 Ulko- ja sisärenkaat, kumia	325,6		77,2	23,7	4,2	5,4	164,2	50,4	0,2	0,1
641 Paperi ja pahvi	376,1		174,5	46,4	11,2	6,4	99,6	26,5	0,2	0,2
651 Tekstiililangat	590,9		104,7	17,7	3,7	3,6	99,1	16,8	0,2	0,2
652 Puuvillakanfaat	384,5		129,5	33,7	3,2	2,5	88,6	23,0	0,3	0,3
653 Tekokuitukankaat	417,5		135,1	32,4	3,3	2,4	74,1	17,7	0,2	0,3
657 Erikoiskudemat	434,1		136,6	31,5	4,8	3,5	98,7	22,7	0,2	0,3
664 Lasi	219,7		46,1	21,0	3,2	6,9	50,2	22,8	0,2	0,3
673 Tangot ja muototangot, rautaa tai terästä	383,8		67,3	17,5	4,6	6,8	107,6	28,0	0,2	0,2
674 Rauta- ja teräslevy, universaali- rauta ja -teräs	610,2		156,4	25,6	5,1	3,2	259,3	42,5	0,5	0,2
678 Putket ja putkenosat, rautaa tai terästä	446,8		210,7	47,2	9,8	4,7	267,2	59,8	0,6	0,2
682 Kupari	305,9		102,4	33,5	2,4	2,4	91,7	30,0	0,2	0,2
684 Alumiini	398,4		49,2	12,4	1,9	3,9	53,5	13,4	0,1	0,2
695 Käsityövälineet ja vaihdettavat työterät	254,1		152,8	60,2	2,7	1,8	103,5	40,7	0,3	0,3
699 Muut tavarat epäjalosta metallista	571,8		340,0	59,5	11,8	3,5	258,1	45,1	0,6	0,2
7 Koneet, laitteet ja kuljetusväli- neet	16 567,3		13 142,3	79,3	398,9	3,0	10 202,3	61,6	33,0	0,3
713 Mäntäpolttomootorit	474,1		401,2	84,6	9,2	2,3	207,5	43,8	0,5	0,2
722 Traktorit, pl. nojaperävaunujen vetovaunut	559,9		528,9	94,5	9,0	1,7	456,7	81,6	0,9	0,2
723 Maansiirto-, kaivuu- yms. koneet	341,3		260,7	76,4	6,1	2,4	196,4	57,5	0,4	0,2
728 Muut teollisuuden erikoiskoneet ja -laitteet	825,3		683,7	82,8	15,2	2,2	559,1	67,7	1,2	0,2
736 Metallintyöstökoneet	391,8		322,1	82,2	7,7	2,4	230,2	58,7	0,5	0,2
744 Nostamis- ja lastauskoneet ja laitteet, trukit	591,2		428,6	72,5	11,0	2,6	348,5	59,0	0,8	0,2
749 Erinäiset koneiden osat ja lisä- tarvikkeet	964,0		778,7	80,8	14,2	1,8	555,0	57,6	1,3	0,2
752 ATK-laitteet	794,4		558,1	70,3	3,2	0,6	533,6	67,2	1,0	0,2
764 Muut puhelin-, lennätin-, radio-, tv-laitteet	521,1		457,9	87,9	3,3	0,7	394,9	75,8	0,6	0,2
775 Kotitalouskoneet ja laitteet	675,6		423,2	62,6	16,0	3,8	394,4	58,4	1,2	0,3
781 Henkilöautot	1 941,6		1 561,5	80,4	148,2	9,5	1 721,4	88,7	13,3	0,8
784 Moottoriajoneuvojen alustat ja osat	993,7		906,4	91,2	27,0	3,0	490,6	49,4	1,2	0,2
8+9 Erinäiset tavarat	4 317,7		2 493,7	57,8	76,8	3,1	1 890,9	43,8	5,7	0,3
851 Jalkineet	318,7		208,6	65,5	8,2	3,9	173,3	54,4	0,6	0,3
874 Mittaus-, tarkkailu- ja analyysi- koneet	472,5		391,2	82,8	3,8	1,0	291,9	61,8	0,7	0,2
882 Valokuvaus- ja elokuvaustarvik- keet	315,9		98,8	31,3	2,4	2,5	88,9	28,2	0,3	0,4
893 Muovituotteet	448,7		239,7	53,4	12,8	5,3	190,6	42,5	0,5	0,3
Koko tuonti — Totalimport — Total imports	60 497,1		36 419,1	60,2	1 689,0	4,6	32 907,4	54,4	74,8	0,2

IX 3b. Rahdin ja vakuutuksen osuus tuontiarvosta SITC-tavaraluokituksen mukaan vuonna 1983 (lentokuljetukset)

Fraktens och försäkringens andel av importvärdet enligt SITC-varuklassificeringen år 1983 (flygtransporter)
Share of freight and insurance of import value by SITC-classification in 1983 (air transports)

SITC	A Koko tuonti Total import Total imports		B Rähtitiedon sis. tuonti Import inneh. fraktoppgift Imports incl. freight data		C Rahti Frakt Freight		D Vakuutustiedon sis. tuonti Import inneh. försäkringsuppgift Imports incl. insurance data		E Vakuutus Försäkring Insurance	
	Milj. mk		Milj. mk	B/A %	Milj. mk	C/B %	Milj. mk	D/A %	Milj. mk	E/D %
0+1 Elintarvikkeet	8,0		5,2	65,5	2,0	38,9	1,9	24,1	0,0	0,3
034 Kala, tuore, jäädytetty tai jäädytetty	2,3		2,2	96,6	1,1	50,9	0,1	5,9	0,0	0,4
2+4 Raaka-aineet	56,6		37,7	66,7	7,6	20,1	15,0	26,6	0,1	0,5
212 Turkisnahat, valmistamattomat	10,4		4,1	39,4	0,2	4,1	4,1	39,1	0,0	0,1
292 Muut kasviraaka-aineet	45,2		33,1	73,3	7,3	22,0	10,6	23,5	0,1	0,6
3 Poltto- ja voiteluaineet	0,4		0,3	89,0	0,1	31,2	0,2	45,3	0,0	0,2
334 Kiv.öljytuotteet	0,3		0,3	91,3	0,1	31,7	0,2	46,1	0,0	0,2
5 Kemialliset aineet ja tuotteet	247,1		91,0	36,8	5,7	6,3	47,0	19,0	0,1	0,2
515 Orgaaniset metalli- ja epämetalliyhdisteet	25,5		13,2	51,9	0,1	0,7	13,1	51,4	0,0	0,2
524 Radioaktiiviset ja niiden kalt. aineet	13,5		5,3	39,3	0,5	9,8	2,4	17,5	0,0	0,3
541 Lääkkeet ja farmaseuttiset tuotteet	133,5		38,0	28,5	1,0	2,6	9,2	6,9	0,0	0,3
6 Valmistetut tavarat valmistusaineittain	248,4		122,1	49,2	14,7	12,1	62,4	25,1	0,1	0,2
611 Nahka	14,6		9,6	66,2	1,1	10,9	5,0	34,0	0,0	0,2
613 Turkisnahat, valmistetut	23,7		14,5	61,2	0,3	1,9	7,5	31,7	0,0	0,1
653 Tekokuitukankaat	12,1		5,3	43,9	0,9	17,2	2,7	22,4	0,0	0,3
657 Erikoiskudelmät yms.	15,9		4,9	31,0	0,7	13,3	2,0	12,6	0,0	0,2
695 Käsiyövälineet ja vaihdettavat työterät	38,4		19,5	50,9	1,4	7,1	8,2	21,5	0,0	0,2
7 Koneet, laitteet ja kuljetusvälineet	1 729,6		1 282,3	74,1	69,7	5,4	837,3	48,4	1,5	0,2
714 Reaktiomoottorit ja muut kaasuturbiinit	48,1		20,0	41,5	0,2	1,1	0,4	0,7	0,0	0,2
749 Erinäiset koneiden osat ja lisätarvikkeet	63,8		56,4	88,4	6,3	11,2	29,7	46,5	0,1	0,2
752 ATK-laitteet	396,5		321,0	81,0	10,3	3,2	289,9	73,1	0,5	0,2
759 Toimistokoneiden ja ATK-laitteiden osat	194,0		151,9	78,3	5,3	3,5	122,3	63,1	0,2	0,2
764 Muut puhelin-, lennätin-, radio- ja tv-laitteet	99,6		81,3	81,6	3,2	3,9	40,7	40,9	0,1	0,2
772 Sähkövirtapiirin kytkentä- yms. laitteet	91,1		75,7	83,1	4,4	5,9	47,0	51,6	0,1	0,2
774 Sähkölääkintä- ja röntgenlaitteet	41,5		35,7	85,9	1,5	4,1	23,4	56,4	0,1	0,3
776 Kuvaputket, diodit, transistorit yms.	196,5		136,6	69,5	3,0	2,2	95,1	48,4	0,1	0,2
778 Muut sähkökoneet, -laitteet ja -tarvikkeet	79,2		65,7	83,0	3,5	5,3	40,2	50,7	0,1	0,2
8+9 Erinäiset tavarat	813,1		547,4	67,3	32,4	5,9	285,9	35,2	0,7	0,2
843 Päällysvaatteet, naisten, tyttöjen, lasten	23,4		12,9	55,2	1,4	10,8	11,4	48,5	0,0	0,4
874 Mittaus-, tarkkailu- ja analyysikojeet	227,1		187,8	82,7	6,9	3,7	111,9	49,3	0,2	0,2
881 Kamerateet yms. laitteet	37,9		29,4	77,4	1,3	4,6	21,5	56,7	0,1	0,3
885 Kellot	70,1		37,6	53,7	1,6	4,3	26,8	38,3	0,1	0,4
898 Soittimet ja niiden osat, äänilevyt	61,8		46,6	75,5	2,7	5,9	25,6	41,4	0,1	0,2
Koko tuonti – Totalimport – Total imports	3 103,1		2 086,0	67,2	132,2	6,3	1 249,7	40,3	2,5	0,2

**IX 4a. Rahdin osuus tuontiarvosta SITC-tavaraluokituksen mukaan lähetysmaittain vuonna 1983
(merikuljetukset)**

Fraktens andel av importvärdet enligt SITC-klassificeringen och enligt avsändningsländer år 1983 (sjötransporter)
Share of freight of import value by SITC-classification and by countries of consignment in 1983 (sea transports)

SITC	Lähetysmaa Avsändningsland Country of consignment	A		B		C	
		Koko tuonti Total- import Total imports	B Rahtitiedon sis. tuonti Import inneh. fraktoppgift Imports incl. freight data	B/A %	C Rahti Frakt Freight	C/B %	
		Milj. mk	Milj. mk	B/A %	Milj. mk	C/B %	
0+1	Elintarvikkeet	3 927,6	2 486,3	63,3	229,9	9,2	
	DE Saksan LT – Tyska FR.	255,7	196,7	76,9	18,6	9,5	
	DK Tanska – Danmark	165,4	41,3	25,0	3,4	8,1	
	ES Espanja – Spanien	157,9	120,5	76,3	21,1	17,5	
	GB Iso-Britannia – Storbritannien	105,1	87,2	82,9	4,2	4,8	
	NL Alankomaat – Nederländerna	273,2	194,1	71,0	14,4	7,4	
	NO Norja – Norge	261,8	82,9	31,7	3,7	4,5	
	SE Ruotsi – Sverige	291,3	88,4	30,3	4,8	5,5	
	IL Israel	136,5	118,6	86,9	28,9	24,4	
	US Yhdysvallat – Förenta Staterna	261,7	161,3	61,6	13,3	8,2	
	CR Costa Rica	150,3	150,3	100,0	10,9	7,3	
	BR Brasilia – Brasilien	340,4	253,1	74,3	18,2	7,2	
	CO Kolumbia – Colombia	288,4	278,0	96,4	14,4	5,2	
2+4	Raaka-aineet	3 650,1	1 685,5	46,2	250,4	14,9	
	DE Saksan LT – Tyska FR.	251,9	104,1	41,3	11,2	10,8	
	DK Tanska – Danmark	253,7	134,8	53,1	17,0	12,6	
	GB Iso-Britannia – Storbritannien	424,8	311,7	73,4	39,6	12,7	
	NL Alankomaat – Nederländerna	410,3	232,0	56,5	14,2	6,1	
	SE Ruotsi – Sverige	508,0	277,1	54,6	47,7	17,2	
	US Yhdysvallat – Förenta Staterna	214,2	57,4	26,8	11,2	19,4	
24	Puutavara	624,5	217,8	34,9	52,0	23,9	
	DK Tanska – Danmark	49,1	25,7	52,3	6,0	23,5	
	PL Puola – Polen	117,2	110,8	94,5	27,5	24,8	
27	Kivennäisaineet, valmistamattomat	668,0	526,5	78,8	101,0	19,2	
	GB Iso-Britannia – Storbritannien	245,7	240,6	97,9	26,1	10,9	
	NL Alankomaat – Nederländerna	43,6	18,6	42,5	3,0	16,4	
	SE Ruotsi – Sverige	42,5	40,4	95,2	17,7	43,7	
	US Yhdysvallat – Förenta Staterna	48,5	34,7	71,5	9,5	27,3	
28	Malmi ja metalliromu	946,8	286,5	30,3	42,1	14,7	
	BE Belgia – Belgien	32,2	14,7	45,7	0,6	4,3	
	DE Saksan LT – Tyska FR.	24,6	20,2	81,9	2,0	10,1	
	NO Norja – Norge	82,5	39,1	47,4	7,6	19,4	
	SE Ruotsi – Sverige	241,9	137,7	56,9	16,7	12,2	
	SU Neuvostoliitto – Sovjetunionen	28,5	28,5	100,0	10,5	36,8	
3	Poltto- ja voiteluaineet, sähkövirta	17 166,4	10 964,3	63,9	442,8	4,0	
	DE Saksan LT – Tyska FR.	180,6	130,2	72,1	10,0	7,6	
	FR Ranska – Frankrike	73,4	62,1	84,6	2,7	4,3	
	GB Iso-Britannia – Storbritannien	598,0	587,9	98,3	47,6	8,1	
	NL Alankomaat – Nederländerna	112,5	95,4	84,8	5,8	6,1	
	PL Puola – Polen	686,7	542,7	79,0	60,0	11,1	
	SE Ruotsi – Sverige	119,3	74,9	62,8	3,4	4,5	
	SU Neuvostoliitto – Sovjetunionen	13 602,1	8 035,9	59,1	200,2	2,5	
	IR Iran	701,1	528,2	75,3	30,1	5,7	
	SA Saudi-Arabia – Saudiarabien	772,6	772,6	100,0	54,7	7,1	
	US Yhdysvallat – Förenta Staterna	196,1	89,9	45,9	23,6	26,2	
32	Kivihilli, koksi, briketit yms.	1 471,4	1 199,3	81,5	144,6	12,1	
	GB Iso-Britannia – Storbritannien	277,5	276,6	99,7	39,8	14,4	
	PL Puola – Polen	532,8	532,8	100,0	59,2	11,1	
	SE Ruotsi – Sverige	55,1	55,1	100,0	2,2	4,0	
	SU Neuvostoliitto – Sovjetunionen	300,6	135,6	45,1	9,6	7,1	
	US Yhdysvallat – Förenta Staterna	189,5	84,9	44,8	23,1	27,2	

IX 4a. (Jatk. – Forts. – Cont. 1983)

SITC	Lähetysmaa Avsändningsland Country of consignment	A	B		C	
		Koko tuonti Total- import Total imports	Rahtitiedon sis. tuonti Import inneh. fraktoppgift Imports incl. freight data		Rahti Frakt Freight	
		Milj. mk	Milj. mk	B/A %	Milj. mk	C/B %
33	Kivennäisöljyt ja kivennäisöljytuotteet	15 694,4	9 764,7	62,2	298,2	3,1
	DE Saksan LT – Tyska FR.	89,8	39,5	44,0	3,1	7,8
	FR Ranska – Frankrike	68,7	57,4	83,6	2,3	4,0
	GB Iso-Britannia – Storbritannien	320,5	311,3	97,1	7,8	2,5
	NL Alankomaat – Nederländerna	108,5	92,2	84,9	5,3	5,8
	SU Neuvostoliitto – Sovjetunionen	13 301,6	7 900,3	59,4	190,6	2,4
	IR Iran	701,1	528,2	75,3	30,1	5,7
	SA Saudi-Arabia – Saudiarabien	772,6	772,6	100,0	54,7	7,1
5	Kemialliset aineet ja tuotteet	6 015,2	2 005,3	33,3	124,7	6,2
	BE Belgia – Belgien	412,5	150,1	36,4	9,0	6,0
	CH Sveitsi – Schweiz	208,2	32,0	15,4	1,0	3,3
	DD Saksan DT – Tyska DR	161,1	95,5	59,3	12,1	12,7
	DE Saksan LT – Tyska FR.	1 482,6	380,2	25,6	21,7	5,7
	DK Tanska – Danmark	244,2	61,9	25,3	3,3	5,3
	FR Ranska – Frankrike	259,7	99,3	38,2	6,4	6,4
	GB Iso-Britannia – Storbritannien	659,5	183,8	27,9	9,8	5,3
	NL Alankomaat – Nederländerna	755,0	379,3	50,2	19,0	5,0
	NO Norja – Norge	283,7	22,3	7,9	1,4	6,1
	SE Ruotsi – Sverige	827,3	328,3	39,7	13,9	4,2
	SU Neuvostoliitto – Sovjetunionen	180,0	78,8	43,8	7,7	9,8
	US Yhdysvallat – Förenta Staterna	161,5	55,7	34,5	4,4	8,0
6	Valmistetut tavarat valmistusaineittain	8 852,9	3 641,6	41,1	165,5	4,5
	AT Itävalta – Österrike	318,4	81,8	25,7	3,2	3,9
	BE Belgia – Belgien	362,5	171,1	47,2	7,3	4,3
	CH Sveitsi – Schweiz	243,2	92,8	38,2	3,3	3,5
	DE Saksan LT – Tyska FR.	1 876,6	1 083,2	57,7	42,9	4,0
	DK Tanska – Danmark	316,9	157,9	49,8	10,1	6,4
	ES Espanja – Spanien	117,8	60,1	51,0	3,8	6,3
	FR Ranska – Frankrike	579,5	195,5	33,7	10,4	5,3
	GB Iso-Britannia – Storbritannien	922,3	359,5	39,0	13,9	3,9
	IT Italia – Italien	393,3	265,4	67,5	16,6	6,3
	NL Alankomaat – Nederländerna	258,1	103,9	40,3	4,5	4,3
	NO Norja – Norge	307,9	66,2	21,5	2,6	3,9
	SE Ruotsi – Sverige	2 029,9	704,2	34,7	28,5	4,0
	US Yhdysvallat – Förenta Staterna	91,6	55,6	60,7	4,1	7,3
7	Koneet, laitteet ja kuljetusvälineet	16 567,3	13 142,3	79,3	398,9	3,0
	AT Itävalta – Österrike	233,4	146,1	62,6	2,9	2,0
	BE Belgia – Belgien	353,8	268,5	75,9	7,5	2,8
	CH Sveitsi – Schweiz	442,6	357,5	80,8	5,0	1,4
	DE Saksan LT – Tyska FR.	4 456,9	4 013,5	90,1	106,2	2,6
	DK Tanska – Danmark	612,5	473,5	77,3	13,8	2,9
	FR Ranska – Frankrike	855,6	742,1	86,7	21,4	2,9
	GB Iso-Britannia – Storbritannien	1 381,3	1 225,3	88,7	15,9	1,3
	IT Italia – Italien	935,3	839,4	89,7	28,5	3,4
	NL Alankomaat – Nederländerna	722,2	428,0	59,3	7,7	1,8
	NO Norja – Norge	385,9	200,4	51,9	3,6	1,8
	SE Ruotsi – Sverige	3 795,6	2 955,7	77,9	40,6	1,4
	JP Japani – Japan	1 578,4	926,9	58,7	124,1	13,4
	US Yhdysvallat – Förenta Staterna	367,5	291,2	79,3	9,7	3,3
8+9	Erinäiset tavarat	4 317,7	2 493,7	57,8	76,8	3,1
	DE Saksan LT – Tyska FR.	785,1	542,6	69,1	12,1	2,2
	DK Tanska – Danmark	251,1	167,7	66,8	3,8	2,3
	GB Iso-Britannia – Storbritannien	351,2	261,3	74,4	5,5	2,1
	IT Italia – Italien	303,1	282,7	93,3	14,6	5,2
	NL Alankomaat – Nederländerna	181,6	128,1	70,5	3,2	2,5
	PT Portugali – Portugal	211,2	77,4	36,6	3,3	4,3
	SE Ruotsi – Sverige	881,9	388,8	44,1	9,9	2,6
	JP Japani – Japan	134,8	37,5	27,8	1,5	3,9
	Koko tuonti – Totalimport – Total imports	60 497,1	36 419,1	60,2	1 689,0	4,6

IX 4b. Rahdin osuus tuontiarvosta SITC-tavaraluokituksen mukaan lähetyksittäin vuonna 1983 (lentokuljetukset)

Fraktens andel av importvärdet enligt SITC-klassificeringen och enligt avsändningsländer år 1983 (flygtransporter)
Share of freight of import value by SITC-classification and by countries of consignment in 1983 (air transports)

SITC	Lähetyksmaa Avsändningsland Country of consignment	A		B		C	
		Koko tuonti Total- import Total imports		Rahtitiedon sis. tuonti Import inneh. fraktoppgift Imports incl. freight data		Rahti Frakt Freight	
		Milj. mk		Milj. mk	B/A %	Milj. mk	C/B %
0+1	Elintarvikkeet	8,0		5,2	65,5	2,0	38,9
	SG Singapore	2,0		2,0	99,5	1,0	52,3
2+4	Raaka-aineet	56,6		37,7	66,7	7,6	20,1
	ES Espanja – Spanien	2,6		2,4	92,2	0,4	18,1
	IT Italia – Italian	4,6		4,5	97,9	1,0	23,2
	NL Alankomaat – Nederländerna	13,7		11,5	83,6	1,3	11,0
	KE Kenia – Kenya	1,4		1,2	90,0	0,1	4,1
	TH Thaimaa – Thailand	5,1		3,0	58,8	1,5	50,0
	US Yhdysvallat – Förenta Staterna	12,4		4,5	36,7	0,8	16,5
	CO Kolumbia – Colombia	8,5		5,8	68,3	1,6	26,9
3	Poltto- ja voiteluaineet, sähkövirta	0,4		0,3	89,0	0,1	31,2
5	Kemialliset aineet ja tuotteet	247,1		91,0	36,8	5,7	6,3
	BE Belgia – Belgien	10,1		3,8	37,9	0,2	5,7
	CH Sveitsi – Schweiz	12,8		3,3	26,1	0,2	6,2
	DE Saksan LT – Tyska FR.	36,4		14,3	39,2	1,0	7,0
	DK Tanska – Danmark	8,6		5,3	61,5	0,2	3,0
	FR Ranska – Frankrike	11,2		5,7	50,5	0,3	4,9
	GB Iso-Britannia – Storbritannien	34,8		12,7	36,7	1,0	7,9
	IE Irlanti – Irland	10,2		7,1	69,6	0,1	1,4
	IT Italia – Italian	10,0		1,9	19,2	0,2	9,7
	NL Alankomaat – Nederländerna	28,8		3,4	11,7	0,2	6,8
	SE Ruotsi – Sverige	19,7		2,6	13,4	0,1	4,7
	JP Japani – Japan	15,5		14,6	94,1	0,4	2,8
	US Yhdysvallat – Förenta Staterna	23,9		13,0	54,3	1,5	11,8
6	Valmistetut tavarat valmistusaineittain	248,4		122,1	49,2	14,7	12,1
	DE Saksan LT – Tyska FR.	29,0		19,3	66,7	2,6	13,2
	FR Ranska – Frankrike	9,1		5,2	57,4	0,7	14,0
	GB Iso-Britannia – Storbritannien	33,7		15,8	47,0	1,6	10,1
	IT Italia – Italian	12,4		8,3	67,0	1,4	16,3
	SE Ruotsi – Sverige	40,9		9,3	22,8	0,7	7,6
	US Yhdysvallat – Förenta Staterna	23,7		16,2	68,5	1,9	11,6
7	Koneet, laitteet ja kuljetusvälineet	1 729,6		1 282,3	74,1	69,7	5,4
	BE Belgia – Belgien	37,3		30,3	81,1	2,0	6,5
	CH Sveitsi – Schweiz	42,6		34,5	81,0	1,8	5,2
	DE Saksan LT – Tyska FR.	256,0		221,3	86,4	12,3	5,6
	DK Tanska – Danmark	29,6		23,4	79,2	1,2	5,2
	FR Ranska – Frankrike	95,0		73,4	77,2	3,0	4,1
	GB Iso-Britannia – Storbritannien	181,2		125,3	69,1	5,7	4,6
	IE Irlanti – Irland	25,3		19,3	76,5	0,5	2,8
	IT Italia – Italian	25,4		18,3	71,9	1,7	9,3
	NL Alankomaat – Nederländerna	49,8		33,8	67,8	1,6	4,7
	SE Ruotsi – Sverige	149,0		125,2	84,0	3,9	3,1
	JP Japani – Japan	118,4		79,2	66,9	12,9	16,2
	US Yhdysvallat – Förenta Staterna	653,2		445,0	68,1	18,7	4,2
8+9	Erinäiset tavarat	813,1		547,4	67,3	32,4	5,9
	CH Sveitsi – Schweiz	42,2		28,1	66,7	0,7	2,6
	DE Saksan LT – Tyska FR.	94,5		69,8	73,8	3,6	5,1
	FR Ranska – Frankrike	28,8		22,5	78,0	1,0	4,3
	GB Iso-Britannia – Storbritannien	108,9		61,8	56,8	3,0	4,9
	NL Alankomaat – Nederländerna	34,6		17,2	49,7	0,7	4,2
	SE Ruotsi – Sverige	59,6		31,4	52,7	1,0	3,3
	HK Hongkong	42,4		22,3	52,6	2,0	9,1
	JP Japani – Japan	84,0		60,1	71,6	5,2	8,7
	US Yhdysvallat – Förenta Staterna	157,4		131,7	83,7	7,8	5,9
	Koko tuonti – Totalimport – Total imports	3 103,1		2 086,0	67,2	132,2	6,3

X LIKENNETILASTOT

Liikennetilastolukuihin sisältyy normaalin ulkomaanliikenteen lisäksi kauttakulkuliikenne. Muista raja-alueista poiketen läntisen ja pohjoisen maarajan liikennelukuihin sisältyy myös rajaliikenne. Kuorma-autojen osalta rajaliikenne on sisällytetty liikennetilastoihin vuodesta 1978 lähtien.

Liikennetilastoja on laadittu vuodesta 1954 lähtien.

X TRAFIKSTATISTIK

I trafikstatistiken ingår utöver den normala utrikes-trafficen även siffrorna för transitotrafiken. I motsats till siffrorna för de övriga gränsområdena ingår i trafik-talen för den västra och norra gränsen även siffrorna för gränstrafiken. För lastbilarnas del har gränstrafiken ingått i trafikstatistiken sedan år 1978.

Trafikstatistik har uppgjorts sedan år 1954.

X 1. Ulkomaanliikenteessä maahan saapuneet kulkuneuvot vuosina 1974 – 1983

Transportmedel som anlänt till landet i utrikestrafik åren 1974 – 1983

Vehicles arrived in foreign traffic in 1974 – 1983

Vuosi År Year	Laivat ¹⁾ Fartyg ¹⁾ Ships ¹⁾	Lentokoneet Flygmaskiner Airplanes	Rautatievaunut ²⁾ Järnvägsvagnar ²⁾ Railway waggons ²⁾	Tavariikenteessä saa- puneet kuorma-autot Lastbilar i godstrafik Lorries in goods traffic
1974.	25 468	16 375	281 751	72 609
1975.	22 814	19 512	269 740	72 571
1976.	23 178	19 626	300 009	74 175
1977.	21 328	18 545	250 474	82 316
1978.	22 107	19 327	217 304	126 072
1979.	23 006	21 007	228 946	126 922
1980.	22 739	21 862	246 053	135 688
1981.	22 783	21 262	262 660	142 913
1982.	20 526	21 068	245 348	121 095
1983.	20 993	23 397	267 680	111 186

1) Tarkoittaa sekä suoraan ulkomailta että ulkomailta toisen Suomen sataman kautta saapuneita aluksia — Avser både direkt från utlandet och från utlandet via annan finsk hamn anlända fartyg. — Means ships arriving directly from abroad or via another Finnish port.

2) Tarkoittaa Neuvostoliitosta saapuneita tavara- ja henkilövaunuja. — Avser från Sovjetunionen anlända gods- och personvagnar. — Means goods waggons as well as passenger coaches arriving from the Soviet Union.

X 2a. Ulkomaanliikenteessä maahan saapuneet ajoneuvot tulopaikan mukaan vuonna 1983

Fordon som anlänt till landet i utrikestrafik enligt ankomstort år 1983

Vehicles arrived in foreign traffic by place of arrival in 1983

Tulopaikka Ankomstort Place of arrival	Henkilö- autot Person- bilar Cars	Linja-autot Bussar Buses	Kuorma-autot — Lastbilar Lorries		Perävaunut ¹⁾ —Släpvnagar ¹⁾ Trailers ¹⁾		Kontit — Containerar Containers	
			Kuormatut Med last With cargo	Ilman kuor- maa Utan last Without cargo	Kuormatut Med last With cargo	Ilman kuor- maa Utan last Without cargo	Kuormatut Med last With cargo	Ilman kuor- maa Utan last Without cargo
Helsinki — Helsingfors	52 396	1 971	13 884	951	24 074	374	44 123	4 083
Turku — Åbo	61 308	3 653	19 445	1 364	7 536	266	1 427	165
Naantali — Nådendal	80 519	1 912	9 795	631	519	21	—	—
Maarianhamina — Mariehamn	53 543	698	1 103	107	—	—	—	—
Eckerö	29 698	208	545	75	—	—	—	—
Hanko — Hangö	112	—	226	—	1 350	20	300	915
Loviisa — Lovisa	6	—	—	—	—	—	2 760	29
Kotka	3	—	3	1	23	10	1 588	1 538
Hamina — Fredrikshamn	6	—	1	—	8	—	123	149
Raase — Brahestad	—	—	—	1	—	—	—	—
Pietarsaari — Jakobstad	5 708	373	29	8	—	2	—	—
Vaasa — Vasa	44 166	2 543	3 118	832	345	47	—	—
Kaskinen — Kaskö	18 820	263	858	102	3	2	7	—
Pori — Björneborg	—	—	1	—	255	5	1 160	265
Rauma — Raumo	—	—	3	—	43	2	1 178	6
Vaalimaa	4 510	3 938	4 970	6 762	—	—	—	—
Nuijamaa	1 921	2 545	337	919	—	—	—	—
Vainikkala	—	—	—	—	—	—	5 792	191
Joensuu	146	—	—	—	—	—	—	—
Rajajooseppi	142	103	446	4	—	—	—	—
Aavasaksa	443 150	626	1 162	1 685	—	—	—	—
Pello	288 415	661	223	1 223	—	—	2	—
Kolari	83 385	211	2 256	519	—	—	—	—
Muonio	60 795	107	14	86	—	—	—	—
Karesuvanto	127 550	457	3 423	134	—	—	—	—
Tornio — Torneå	1 931 015	9 610	9 967	12 894	—	—	—	—
Kivilompolo	56 396	865	2 239	730	—	—	—	—
Karigasniemi	75 153	1 307	677	233	—	—	—	—
Nuorgam	57 822	1 829	890	386	—	—	—	—
Näätämö	26 317	542	139	145	—	—	—	—
Kilpisjärvi	91 301	1 031	4 020	1 620	—	—	—	—
Yhteensä — Summa — Total	3 594 303	35 453	79 774	31 412	34 156	749	58 460	7 341

X 2b. Ulkomaanliikenteessä maasta lähteneet ajoneuvot menopaikan mukaan vuonna 1983

Fordon som avgått från landet i utrikestrafik enligt avgångsort år 1983

Vehicles departed in foreign traffic by place of departure in 1983

Menopaikka Avgångsort Place of departure	Henkilö- autot Person- bilar Cars	Linja-autot Bussar Buses	Kuorma-autot — Lastbilar Lorries		Perävaunut ¹⁾ —Släpvnagar ¹⁾ Trailers ¹⁾		Kontit — Containerar Containers	
			Kuormatut Med last With cargo	Ilman kuor- maa Utan last Without cargo	Kuormatut Med last With cargo	Ilman kuor- maa Utan last Without cargo	Kuormatut Med last With cargo	Ilman kuor- maa Utan last Without cargo
Helsinki — Helsingfors	47 132	1 996	11 661	2 272	22 748	1 822	24 733	17 424
Turku — Åbo	66 268	3 694	19 145	1 784	7 531	244	889	529
Naantali — Nådendal	97 280	2 190	9 996	896	449	86	—	—
Maarianhamina — Mariehamn	52 439	797	692	445	—	—	—	—
Eckerö	30 062	226	355	151	1	—	—	—
Hanko — Hangö	95	1	30	3	665	119	1 543	71
Loviisa — Lovisa	—	—	—	—	—	—	1 551	662
Kotka	8	6	22	4	92	7	5 991	782
Hamina — Fredrikshamn	42	—	1	—	—	—	1 152	427
Pietarsaari — Jakobstad	5 535	381	12	8	—	—	—	—
Vaasa — Vasa	45 915	2 488	4 117	683	353	10	—	—
Kaskinen — Kaskö	17 209	190	724	126	—	2	—	—
Pori — Björneborg	—	—	—	—	239	184	1 591	527
Rauma — Raumo	—	—	18	21	58	16	439	687
Vaalimaa	4 820	3 909	9 712	2 344	—	—	—	—
Nuijamaa	1 778	2 522	353	326	—	—	—	—
Vainikkala	—	—	—	—	—	—	5 045	37
Rajajooseppi	140	106	12	399	—	—	—	—
Aavasaksa	442 895	692	1 526	1 092	—	—	—	—
Pello	283 254	767	969	1 507	—	—	—	—
Kolari	75 238	204	1 423	1 453	—	—	—	—
Muonio	60 456	94	15	80	—	—	—	—
Karesuvanto	128 098	428	2 010	1 100	—	—	—	—
Tornio — Torneå	1 912 386	9 909	9 379	15 383	—	—	—	—
Kivilompolo	54 538	887	3 341	319	—	—	—	—
Karigasniemi	71 761	1 300	494	448	—	—	—	—
Nuorgam	58 654	1 820	800	467	—	—	—	—
Näätämö	27 027	534	327	40	—	—	—	—
Kilpisjärvi	86 366	928	4 763	853	—	—	—	—
Yhteensä — Summa — Total	3 569 396	36 069	81 897	32 204	32 136	2 490	42 934	21 146

¹⁾ Ilman vetoyksikköä maahan saapuneet (lähteneet) erilliset perävaunut.
Utan dragenhet till landet anlända (från landet avgångna) enskilda släpvnagar.
Separate trailers arrived in (departed from) the country without pull unit.

X 3a. Ulkomaanliikenteessä maahan saapuneet ajoneuvot rekisteröintimaittain vuonna 1983

Fordon som anlät till landet i utrikestrafik enligt registreringsländer år 1983

Vehicles arrived in foreign traffic by countries of registration in 1983

Rekisteröintimaa Registreringsland Country of registration	Henkilö- autot Person- bilar Cars	Linja-autot Bussar Buses	Kuorma-autot — Lastbilar Lorries		Perävaunut — Släpvagnar Trailers		Kontit ¹⁾ — Containerar ¹⁾ Containers ¹⁾	
			Kuormatut Med last With cargo	Ilman kuor- maa Utan last Without cargo	Kuormatut Med last With cargo	Ilman kuor- maa Utan last Without cargo	Kuormatut Med last With cargo	Ilman kuor- maa Utan last Without cargo
AT Itävalta — Österrike	1 446	47	154	10	14	—	—	—
AU Australia — Australien . .	1	—	—	—	—	—	156	—
BE Belgia — Belgien	781	59	19	4	—	—	1 805	28
BG Bulgaria — Bulgarien	22	1	154	93	6	1	—	—
BR Brasilia — Brasilien	—	—	—	—	—	—	216	7
CH Sveitsi — Schweiz	2 750	52	100	2	29	—	—	—
CN Kiina — Kina	—	—	—	—	—	—	75	—
CS Tšekkoslovakia — Tjecko- slovakien	31	2	40	6	—	—	—	—
CY Kypros — Cypern	1	—	—	—	—	—	4	46
DD Saksan DT — Tyska DR	37	—	70	—	468	—	647	—
DE Saksan LT — Tyska FR	31 653	1 045	503	85	1 051	24	16 080	3 520
DK Tanska — Danmark	3 190	170	3 611	178	659	13	1 289	22
EG Egypti — Egypten	3	—	—	—	—	—	117	17
ES Espanja — Spanien	366	7	96	18	2	—	69	11
FI Suomi — Finland	1 914 838	25 447	42 641	18 262	15 632	446	—	—
FR Ranska — Frankrike	2 501	46	148	5	5	—	1 565	3
GB Iso-Britannia — Storbri- tannien	1 531	61	105	10	823	39	8 271	885
GR Kreikka — Grekland	39	6	6	—	—	—	26	—
HK Hongkong	—	—	—	—	—	—	94	—
HU Unkari — Ungern	52	1	705	28	8	—	—	—
IL Israel	23	—	—	—	—	—	115	5
IR Iran	1	—	1	—	—	—	12	162
IS Islanti — Island	2	—	—	—	—	—	67	68
IT Italia — Italien	3 017	16	27	1	235	1	12	—
JP Japani — Japan	3	—	—	—	—	—	5 395	22
KR Korean tasavalta — Re- publiken Korea	—	—	—	—	—	—	137	—
LB Libanon	1	—	—	—	—	—	22	10
LY Libya — Libyen	—	—	—	—	—	—	—	126
NL Alankomaat — Neder- länderna	3 719	143	364	22	9 753	134	11 779	400
NO Norja — Norge	251 133	2 444	8 625	1 393	26	21	4	118
PL Puola — Polen	525	4	54	14	4	—	1 603	177
PT Portugali — Portugal	30	5	—	—	—	—	122	—
RO Romania — Rumänien	17	1	211	—	—	—	—	—
SA Saudi-Arabia — Saudi- arabien	16	—	—	—	—	—	16	11
SE Ruotsi — Sverige	1 375 215	5 665	18 733	8 133	4 840	49	8 642	1 569
SU Neuvostoliitto — Sovjet- unionen	1 128	226	3 390	3 145	601	21	32	44
TR Turkki — Turkiet	3	4	5	—	—	—	12	—
TW Taiwan	—	—	—	—	—	—	35	—
US Yhdysvallat — Förenta Staterna	140	1	—	—	—	—	—	90
YU Jugoslavia — Jugoslavian Muut — Andra	18 70	— —	11 1	3 —	— —	— —	— 41	— —
Yhteensä — Summa — Total	3 594 303	35 453	79 774	31 412	34 156	749	58 460	7 341

1) Lähtömaittain — Enligt avgångsland — By country of arrival (Viimeinen lähtömaa — Det sista avgångslandet — Last country of arrival)

X 3b. Ulkomaanliikenteessä maasta lähteneet ajoneuvot rekisteröintimaittain vuonna 1983¹⁾Fordon som avgått från landet i utrikestrafik enligt registreringsländer år 1983¹⁾Vehicles departed in foreign traffic by countries of registration in 1983¹⁾

Rekisteröintimaa Registreringsland Country of registration	Kuorma-autot — Lastbilar Lorries		Perävaunut — Släpvagnar Trailers		Kontit ²⁾ — Containerar ²⁾ Containers ²⁾	
	Kuormatut Med last With cargo	Ilman kuor- maa Utan last Without cargo	Kuormatut Med last With cargo	Ilman kuor- maa Utan last Without cargo	Kuormatut Med last With cargo	Ilman kuor- maa Utan last Without cargo
AT Itävalta — Österrike	107	32	17	—	—	—
AU Australia — Australien	—	—	—	—	1 804	42
BE Belgia — Belgien	2	7	8	—	762	484
BG Bulgaria — Bulgarien	143	82	8	—	—	—
BR Brasilia — Brasilien	—	—	—	—	89	21
CH Sveitsi — Schweiz	41	53	50	2	—	—
CN Kiina — Kina	—	—	—	—	53	—
CS Tšekkoslovakia — Tjeckoslovakien	28	11	—	—	1	—
CY Kypros — Cypern	—	—	—	—	42	—
DD Saksan DT — Tyska DR	16	37	358	136	248	383
DE Saksan LT — Tyska FR.	341	241	719	407	11 561	5 197
DK Tanska — Danmark	2 826	764	616	86	429	156
EG Egypti — Egypten	—	—	—	—	141	—
ES Espanja — Spanien	28	65	3	—	36	57
FI Suomi — Finland	47 642	16 466	16 041	306	—	—
FR Ranska — Frankrike	61	93	11	1	315	1 209
GB Iso-Britannia — Storbritannien	82	31	1 006	65	6 472	2 938
GR Kreikka — Grekland	1	2	—	—	154	11
HK Hongkong	—	—	—	—	399	—
HU Unkari — Ungern	563	132	59	—	—	—
IE Irlanti — Irland	—	1	—	—	47	—
IL Israel	1	—	—	—	162	1
IS Islanti — Island	—	—	—	—	279	34
IT Italia — Italien	23	11	211	1	147	178
JP Japani — Japan	—	—	—	—	4 204	24
KR Korean tasavalta — Republiken Korea	—	—	—	—	222	—
LB Libanon	—	—	—	—	155	—
LY Libya — Libyen	—	—	—	—	35	—
NL Alankomaat — Nederländerna	201	178	9 403	600	5 164	4 218
NO Norja — Norge	8 705	1 811	29	9	371	32
NZ Uusi Seelanti — Nya Zeeland	—	—	—	—	35	—
PH Filippiinit — Filippiinerna	—	—	—	—	45	—
PL Puola — Polen	30	31	1	3	553	782
PT Portugali — Portugal	—	—	—	9	450	163
RO Romania — Rumänien	26	204	—	—	—	—
SE Ruotsi — Sverige	15 227	11 471	3 275	580	7 828	5 203
SU Neuvostoliitto — Sovjetunionen	5 797	471	321	285	141	12
TR Turkki — Turkiet	—	4	—	—	294	—
TW Taiwan	—	—	—	—	37	—
ZA Etelä-Afrikan tasavalta — Sydafrikanska republiken	—	—	—	—	123	—
Muut — Andra	6	6	—	—	136	1
Yhteensä — Summa — Total	81 897	32 204	32 136	2 490	42 934	21 146

1) Lähteneistä henkilö- ja linja-autoista tietoa ei ole kerätty.— För personbilar och bussar har uppgifter inte erhållits. —
For cars and busses no data is available.

2) Määräimaittain — Enligt bestämmelseland — By country of departure. (Ensimmäinen määrämaa — Det första bestämmelselandet —
First country after departure)

XI VERONKANTOTILASTOT

Tilastointiperiaatteet

Veronkantotilastoissa esitetään tiedot tuontitavaroiden verotuksesta maahantuonnin yhteydessä. Tilasto laaditaan kerran vuodessa vuositilastona.

Tilastoaineisto veronkantotilastoissa on lähes sama kuin tuonnin tavaratilastoissakin. Tullivarastojen osalta tiedot perustuvat kuitenkin varastosta ottoihin, jolloin verotuskin tapahtuu. Lisäksi veronkantoaineistoon sisältyvät korjaustavarat.

Veronkantotiedot on saatu tullauksen yhteydessä tullauspäätöksistä. Tullauspäätöksiin myöhemmin tehtyjä muutoksia (lisäkanto tai palautus) ei pääsääntöisesti ole otettu huomioon ja tämän vuoksi tilastolliset kantoluvut poikkeavat jossain määrin tosiasiallisesta nettokannosta. Muusta poiketen tuontipolttoaineiden valmisteveronkantoa koskevat tiedot perustuvat laskennalliseen kantoon.

Taulukossa 1 esitetyt kantotiedot ovat tilinpidon mukaisia lukuja ja poikkeavat tämän vuoksi muiden taulukoiden kantoluvuista.

Veronkantotilastoissa ei ole voitu ottaa huomioon käytännön verotusmenettelyn vaikutusta veronkantoa laskehtaessa. Lähinnä tämä koskee tapauksia, joissa tuontitavaraa käytetään vientitavaran valmistukseen ja tähän perustuva tuontiverovapautta ei toteuteta tuonnin yhteydessä vaan vasta viennin tapahduttua.

Veronkantotilastoissa tuonti esitetään jaoteltuna veronalaiseen ja verottomaan tuontiin. Veronalainen tuonti tarkoittaa tuontia, josta on kannettu tullia tai muuta veroa. Veroton tuonti tarkoittaa ao. verolain perusteella tuontonta tuontia. Tavarain ollessa tulliton tulliverolain nojalla ei siitä yleensä kanneta muitakaan veroja, vaikka kantotilastossa tämä vapausperuste esiintyykin vain tullittoman tuonnin kohdalla.

Tavarain ollessa tulliton useamman vaihtoehdoisen perusteen nojalla (esim. e-vapaa tai EFTA-vapaa) tilastoitu vapausperuste on määräytynyt tavaranhaltijan tullausilmoituksessaan käyttämän perusteen nojalla. Mikäli tavara kuitenkin on ollut suoraan tullitariffin perusteella tulliton (yleinen tulli = vapaa) vapausperusteeksi on tilastoitu tämä vapaus vaikka tavarasta olisikin esitetty tullittomuuteen oikeuttava tavaratodistus. Kuitenkin tavarain ollessa tulliton suoraan tulliverolain nojalla, vapausperusteeksi on aina tilastoitu kyseinen tulliverolain kohta.

Vapaakauppasopimuskohtelu tarkoittaa tullikohtelua, jossa tavaratodistuksen perusteella sovelletaan yleistä tullia alempaa tullia tai tullittomuutta. Vapaakauppasopimuskohtelun alaiseen tuontiin sisältyy myös yleistä teollisuustullia alemmalla vapaakauppasopimukseen perustuvalla teollisuustullilla tapahtuva tuonti.

Yleinen tullikohtelu sisältää yleisen tullin lisäksi, ellei toisin esitetä, yleisen teollisuustullin (e- ja t-tullit) mukaisen tuonnin ja yleinen tullivapaa tuonti tullittoman tuonnin tullitariffin, tulliverolain sekä teollisuustullin mukaan.

Liikevaihtoveron kannossa ei ole otettu huomioon vähennyksenä liikevaihtoverolain 28 §:n mukaisia alkutuotevähennykseen perustuvia liikevaihtoveron palautuksia.

XI SKATTEUPPBÖRDSSTATISTIK

Principerna för uppgörande av statistiken

Statistiken över skatteuppbörd ger uppgifter om importerade varors beskattning vid införseln. Statistiken publiceras som årsstatistik.

Databasen i skatteuppbördsstatistiken är i stort sett densamma som i importvarustatistiken. Uppgifterna om införseln via tullager baserar sig dock på förtullningar från tullager vid vilken tidpunkt även beskattningen sker. Datan för skatteuppbörd inbegriper också reparationsvaror.

Uppgifterna om skatteuppbörd baserar sig på vid förtullningen givna förtullningsbeslut. Eventuella ändringar i förtullningsbesluten (tilläggsuppbörd eller restitution) som gjorts efteråt har i regel lämnats obeaktade och därför avviker de statistiska siffrorna i någon mån från den faktiska nettouppbörden. I motsats till övriga uppgifter är accisuppbörden för importerat bränsle kalkular uppbörd.

Uppgifterna om uppbörd i tabell 1 är baserade på bokföringen och avviker därför från uppbördssiffrorna i andra tabeller.

Det har inte varit möjligt att i statistiken över skatteuppbörd beakta den verkan det praktiska skatteförfarandet har vid beräkandet av den slutliga och faktiska skatteuppbörden. Närmast gäller detta sådana fall, där importvaror används för tillverkning av exportvaror och den härpå baserade skattefriheten inte genomförs vid införseln utan först efter utförseln.

Införseln har i statistiken över skatteuppbörd uppdelats i skattebelagd och skattefri införsel. Skattebelagd införsel avser införsel för vilken utgått tull eller annan skatt. Skattefri införsel avser införsel som är skattefri enligt vederbörande skattelag. Om en vara är tullfri enligt tullskattelagen är den vanligen också befriad från andra skatter, även om denna befrielsegrund endast uppträder i statistiken över tullfri införsel.

Då det finns flera alternativa grunder till tullfrihet för en vara (t.ex. e-fri eller EFTA-fri) anges i statistiken såsom befrielsegrund den grund som varuhavaren har anmält i tulldeklarationen. Om varan emellertid är tullfri direkt enligt tulltariffen (allmän tull = fri), utgör denna grund den statistiska befrielsegrunden, om också ett varucertifikat som berättigar till tullfrihet har företetts. Om varan emellertid är tullfri direkt enligt tullskattelagen, baserar sig den statistiska befrielsegrunden alltid på ifrågavarande lagrum.

Frihandelsavtalsbehandling avser tullbehandling där man på basen av varucertifikat tillämpar en lägre tullsats än den allmänna tullen eller tullfrihet. Införseln enligt frihandelsavtalsbehandling omfattar också den införsel som enligt frihandelsavtal är berättigad till en lägre industritull än den allmänna industritullen.

Under allmän tullbehandling faller, om inte annat framställs, förutom införsel enligt allmän tull också införsel enligt allmän industritull (t- och e-tull) medan allmän tullfri införsel avser den införsel som är tullfri enligt tulltariffen eller tullskattelagen eller på grund av industritull.

Uppbörden av omsättningskatt inbegriper inte som avdrag de s.k. primärproduktavdrag, som baserar sig på 28 § i omsättningskattelagen.

Veronkantotilastoissa tuonnin arvo tarkoittaa tavarantullausarvoa eli sen kauppaa-arvoa tuontipaikalla Suomessa (CIF). Arvoon ei sisälly mitään maahantuonnin yhteydessä kannettavia veroja.

Insidenssi tarkoittaa kannon suhdetta arvoon, joko koko arvoon tai veronalaiseen arvoon.

Tavaraluokituksina käytetään taulukoissa 5 ja 6 tavarantullituksen mukaista luokitusta ja taulukoissa 3 ja 7 Tulliyhteistyöneuvoston nimikkeistöä (CCCN).

Taulukossa 8 maa tarkoittaa tavarantullituksen alkuperämaata. Taulukossa esitetään vain ne maat, joista tuonti oli vähintään 1 milj. mk.

Tulli- ja tuontimaksukohtelut

Yleinen tulli- ja tuontimaksukohtelu: Tullitariffilaki 1980/360, Tuontimaksulaki 1977/1008, Tulliverolaki 1978/575. Yleisen tullikohtelun mukaista tullitasoa alennetaan GATT-sopimuksen perusteella alennuksen piiriin kuuluvien tuotteiden osalta v. 1980–1987 vuosittain 1/8-osalla alennusten kokonaismäärästä.

Vapaakauppasopimuskohtelu

EFTA-kohtelu: Ruotsi, Norja, Itävalta, Sveitsi, Portugali v. 1961, Islanti v. 1970 alkaen, Iso-Britannia ja Tanska v. 1961–1973. EFTA-kohtelun mukaiset tullit poistuvat pääosiltaan v. 1968 alussa.

EEC-kohtelu: Saksan liittotasavalta, Ranska, Alankomaat, Belgia, Luxemburg, Italia v. 1974 alkaen. EEC-kohtelun mukaiset tullit poistuvat pääosin v. 1977 aikana ja v. 1981 alussa, loput tulleista poistuvat v. 1985 alussa.

EEC/Irlanti-kohtelu: vuodesta 1974 alkaen.

EEC/Iso-Britannia ja Tanska-kohtelu (ml. Grönlandi): vuodesta 1974 alkaen. Osa EFTA-kaudella tullivapaaksi tulleista tuonnista muuttunut väliaikaisesti tullinalaiseksi v. 1985 asti.

EEC/Kreikka-kohtelu: vuodesta 1981 alkaen.

Neuvostoliitto-kohtelu: vuodesta 1961 alkaen. Tullit poistuneet EFTA-aikataulun mukaisesti.

KEVSOS-kohtelu: Bulgaria, Saksan demokraattinen tasavalta, Tšekkoslovakia, Unkari v. 1975, Puola v. 1978 alkaen. Tullit poistuvat pääosiltaan EEC-aikataulun mukaisesti.

Espanja-kohtelu: vuodesta 1980 alkaen.

Kehitysmää-kohtelu (GSP): Generalized system of preferences vuodesta 1972 alkaen. Etuuskohtelun saavat maat v. 1983 olivat: BG MT RO TR YU CN IL KP MN VN sekä ulkomaankauppatailaston kehitysmaat paitsi EH NA RE SH BN HK IO MO NT TW PM AN PR XC XD XE FK GF CK NU XF XG XH XK.

Muu tullikohtelu

Teollisuustulli- ja teollisuustuontimaksukohtelu: t-teollisuustullit ja t-tuontimaksut, e-tullit.

Tulliverolain mukainen kohtelu: Ulkomaankauppatailastoon sisältyvä TVL:n mukainen kohtelutuonti.

Införselns värde i statistiken över skatteuppbörd avser varans tullvärde, dvs. dess transaktionsvärde på importorten i Finland (CIF). Värdet inbegriper inte skatter som uppbärs vid importen.

Med incidens förstås uppbördens förhållande till värdet, antingen till hela värdet eller till det skattebelagda värdet.

Varuklassificeringen baserar sig i tabellerna 5 och 6 på varornas användning och i tabellerna 3 och 7 på Tullsamarbetsrådets nomenklatur (CCCN).

Landbegreppet i tabell 8 avser varans ursprungsland. I tabellen uppträder endast de länder, varifrån importen överstiger 1 milj. mk.

Tull- och importavgiftsbehandling

Allmän tull- och importavgiftsbehandling: Lagen om tulltariff 1980/360, Lagen om importavgifter 1977/1008, Tullskattelagen 1978/575. På basen av GATT-avtalet kommer under åren 1980–1987 den allmänna tullen för varor som berörs av avtalet att årligen nedsättas med 1/8 av den totala nedsättningen.

Frihandelsavtalsbehandling

EFTA-behandling: Sverige, Norge, Österrike, Schweiz, Portugal från år 1961, Island från år 1970, Storbritannien och Danmark under åren 1961–1973. Huvudparten av tullarna enligt EFTA-behandling slopades från början av år 1968.

EEC-behandling: Förbundsrepubliken Tyskland, Frankrike, Nederländerna, Belgien, Luxemburg, Italien från år 1974, Huvudparten av tullarna enligt EEC-behandling slopades under år 1977 och i början av år 1981, de återstående tullarna faller bort i början av år 1985.

EEC/Irland-behandling: från år 1974.

EEC/Storbritannien och Danmark-behandling (inkl. Grönland): från år 1974. En del av den import som blev tullfri under EFTA perioden, är temporärt tullbelagd fram till år 1985.

EEC/Grekland-behandling: från år 1981.

Sovjetunionen-behandling: från år 1961. Tullarna slopats enligt EFTA-tidtabellen.

KEVSOS-behandling: Bulgarien, Tyska demokratiska republiken, Tjeckoslovakien, Ungern från år 1975, Polen från år 1978. Huvudparten av tullarna slopas enligt EEC-tidtabellen.

Spanien-behandling: från år 1980.

Utvecklingslands-behandling (GSP): Generalized system of preferences från år 1972. Följande länder beviljades under år 1983 preferensbehandling: BG MT RO TR YU CN IL KP MN VN samt u-länderna i utrikeshandelsstatistiken, utom EH NA RE SH BN HK IO MO NT TW PM AN PR XC XD XE FK GF CK NU XF XG XH XK.

Annan tullbehandling

Industritull- och industriimportavgiftsbehandling: t-industritull och t-importavgifter, e-tull.

Behandling enligt tullskattelagen: I utrikeshandelsstatistiken redovisad införsel enligt TSL.

XI 1. Tullilaitoksen kanto tilinpidon mukaan vuosina 1964 – 1983

Uppbörden vid tullverket enligt räkenskaper åren 1964 – 1983

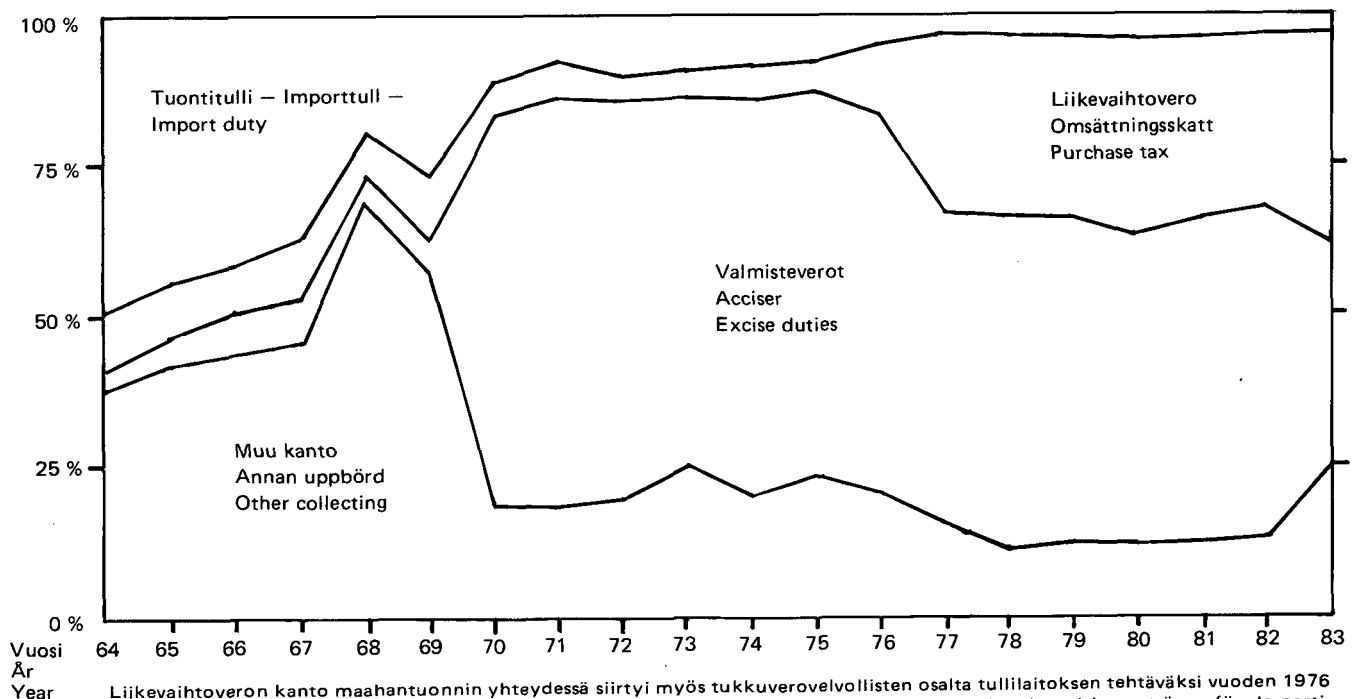
Collecting in the Customs Department by accounts in 1964 – 1983

Vuosi År Year	Tuontitulli Importtull Import duty		Liikevaihtovero Omsättnings- skatt Purchase tax		Valmisteverot Acciser Excise duties		Auto- ja moottori- ripyövero Skatt på bilar och motorcyklar Tax on automob- iles and motor- cycles		Muu kanto Annan uppbörd Other collecting		Koko kanto Totala upp- börden Total collecting		Osuus val- tion vero- tuloista Andel av skatten till staten Share of state taxes
	milj. mk	%	milj. mk	%	milj. mk	%	milj. mk	%	milj. mk	%	milj. mk	%	
1964 ..	369	49,0	79	10,5	22	2,9	158	21,0	124	16,5	753	100,0	17,0
1965 ..	367	44,7	78	9,5	40	4,9	187	22,8	149	18,1	821	100,0	16,7
1966 ..	342	41,6	71	8,6	55	6,7	196	23,8	156	19,0	822	100,0	15,0
1967 ..	316	37,3	83	9,8	60	7,1	229	27,0	160	18,9	848	100,0	13,0
1968 ..	236	19,5	82	6,8	51	4,2	165	13,6	675	55,8	1 209	100,0	15,6
1969 ..	257	26,7	97	10,1	50	5,2	292	30,3	268	27,8	964	100,0	11,3
1970 ..	296	10,7	140	5,1	1 826	66,0	313	11,3	191	6,9	2 766	100,0	29,3
1971 ..	256	8,4	184	6,1	2 074	68,3	277	9,1	244	8,0	3 036	100,0	29,1
1972 ..	305	8,7	172	4,9	2 321	66,2	401	11,4	308	8,8	3 507	100,0	28,4
1973 ..	395	9,3	206	4,9	2 619	61,7	616	14,5	409	9,6	4 245	100,0	28,1
1974 ..	399	8,6	251	5,4	3 087	66,2	469	10,1	457	9,8	4 664	100,0	25,3
1975 ..	442	7,6	342	5,8	3 753	64,1	699	11,9	617	10,5	5 853	100,0	27,0
1976 ..	386	5,0	880	11,5	4 820	63,0	809	10,6	754	9,9	7 649	100,0	35,3
1977 ..	393	3,6	3 249	29,5	5 754	52,3	859	7,8	742	6,7	10 997	100,0	36,9
1978 ..	508	4,1	3 555	28,9	6 772	55,1	875	7,1	579	4,7	12 289	100,0	39,6
1979 ..	606	4,0	4 578	30,0	8 204	53,7	1 211	7,9	671	4,4	15 270	100,0	45,1
1980 ..	751	4,2	5 686	31,9	9 233	51,7	1 273	7,1	903	5,1	17 846	100,0	45,2
1981 ..	764	3,9	6 015	30,5	10 448	53,0	1 483	7,5	995	5,0	19 705	100,0	42,1
1982 ..	844	3,8	6 399	28,5	12 202	54,4	1 747	7,8	1 238	5,5	22 429	100,0	43,0
1983 ..	803	3,5	7 840	34,1	10 823	47,1	2 152	9,4	1 381	6,0	22 999	100,0	40,9

Tärkeimpien verojen osuudet vuosina 1964 – 1983

De viktigaste skatternas andel åren 1964 – 1983

Share of the most important taxes in 1964 – 1983



Vuosi
År
Year

Liikevaihtoveron kanto maahantuonnin yhteydessä siirtyi myös tukkuverovelvollisten osalta tullilaitoksen tehtäväksi vuoden 1976 aikana. — Tullverket ålades att under år 1976 handha uppbörden av omsättningskatt i samband med import även för de parti-skattskyldigas del.

Valmisteverojen kanto kotimaisen tuotannon osalta siirtyi tullilaitoksen tehtäväksi vuonna 1970. — Uppbörden av acciser för den inhemska produktionen har alltsedan år 1970 ankommit på tullverket.

XI 2a. Eri tullikohteluiden osuus tuonnista vuosina 1964 – 1983

Olika tullbehandlingars andel av importen åren 1964 – 1983

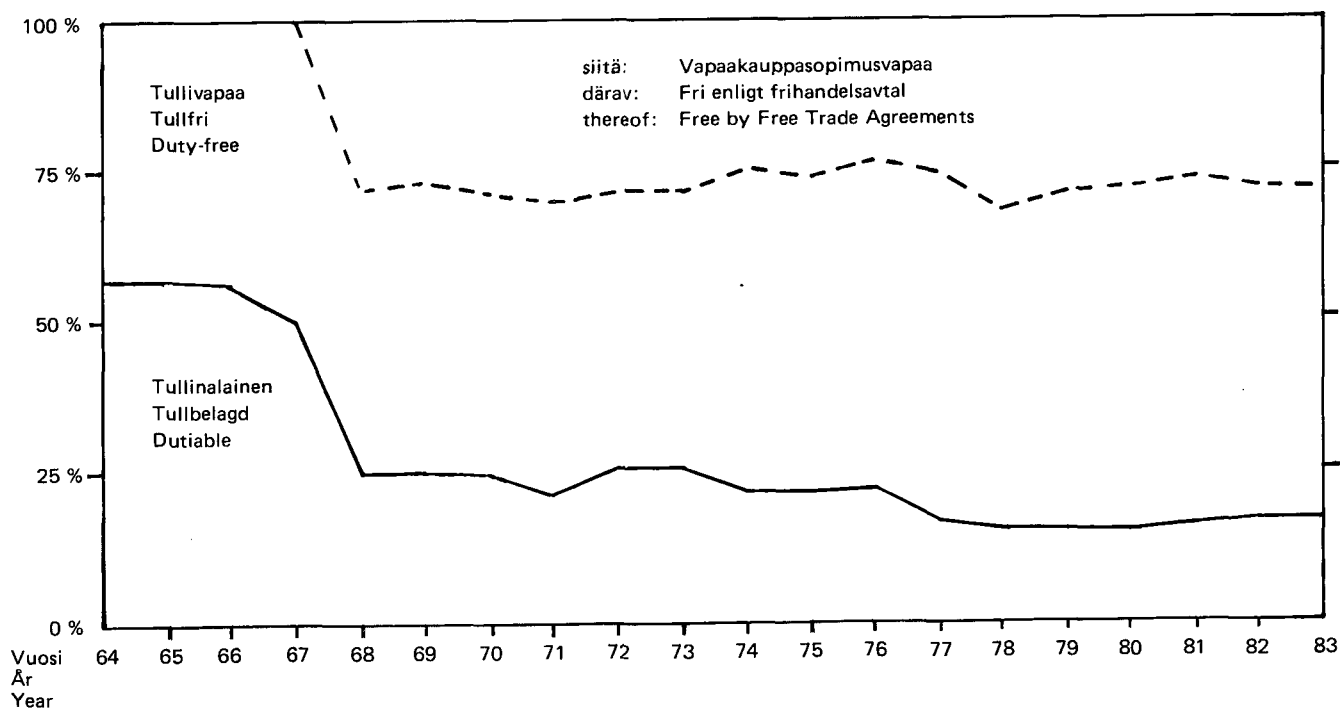
Share of different duty treatments in imports in 1964 – 1983

Vuosi År Year	Osuus koko tuonnista — Andel av totalimporten — Share of total imports %							
	Tullinalainen Tullbelagd Dutiable	Tulliton Tullfri Duty-free	Yleinen tullikohtelu Allmän tullbehandling General duty treatment		Vapaakauppasopimuskohtelu Behandling enligt frihandelsavtal Treatment by Free Trade Agreements			
			Tullinalainen Tullbelagd Dutiable	Tulliton Tullfri Duty-free	EFTA- kohtelu EFTA- behandling EFTA- treatment	EEC-kohtelu EEC-behand- ling EEC-treat- ment	SNL- ja KEVSOS- kohtelu SRRF- och KEVSOS- behandling USSR- and KEVSOS- treatment	GSP-kohtelu GSP-behand- ling GSP-treat- ment
1964 . . .	57	43	36	42	22	—	..	—
1965 . . .	57	43	35	43	22	—	..	—
1966 . . .	56	44	32	44	24	—	..	—
1967 . . .	50	50	27	49	24	—	..	—
1968 . . .	25	75	23	47	29	—	..	—
1969 . . .	25	75	23	48	27	—	1	—
1970 . . .	24	76	23	47	29	—	1	—
1971 . . .	22	78	21	48	29	—	1	—
1972 . . .	25	75	24	46	28	—	1	0
1973 . . .	26	74	26	45	27	—	1	0
1974 . . .	21	79	10	54	16	19	1	0
1975 . . .	22	78	8	52	16	22	2	0
1976 . . .	21	79	7	55	15	20	2	0
1977 . . .	17	83	8	57	13	20	2	0
1978 . . .	15	85	10	53	12	21	2	1
1979 . . .	15	85	10	56	12	19	2	1
1980 . . .	15	85	10	57	11	20	2	1
1981 . . .	16	84	11	57	10	19	2	1
1982 . . .	17	83	12	55	9	21	2	1
1983 . . .	17	83	12	55	9	21	2	1

Tullivapaan tuonnin osuus vuosina 1964 – 1983

Den tullfria importens andel åren 1964 – 1983

Share of duty-free imports in 1964 – 1983



XI 2b. Tuonti tullikohtelun mukaan vuosina 1964 – 1983

Importen enligt tullbehandling åren 1964 – 1983

Imports by duty treatment in 1964 – 1983

Vuosi År Year	Koko tuonti – Totalimport – Total imports					Yleinen tullikohtelu – Allmän tullbehandling – General duty treatment			
	Tullin- alainen Tullbelagd Dutiable	1) Tulliton Tullfri Duty-free	Tullinkanto Tulluppbörd Collected duties	A2) Insidenssi Incidence	B3) Insidenssi Incidence	Tullin- alainen Tullbelagd Dutiable	Tulliton Tullfri Duty-free	Tullinkanto Tulluppbörd Collected duties	Insidenssi Incidence
	milj. mk	milj. mk	milj. mk	%	%	milj. mk	milj. mk	milj. mk	%
1964 . . .	2 560	1 898	377,6	8,4	14,8	1 604	1 891	308,9	19,3
1965 . . .	2 840	2 126	373,0	7,4	13,1	1 722	2 117	311,5	18,1
1966 . . .	2 897	2 282	356,6	6,8	12,3	1 643	2 259	306,2	18,6
1967 . . .	2 742	2 707	327,3	5,9	11,9	1 460	2 679	288,2	19,7
1968 . . .	1 565	4 787	247,4	3,9	15,8	1 483	3 009	242,0	16,3
1969 . . .	2 014	6 079	276,3	4,5	13,7	1 896	3 903	269,2	14,2
1970 . . .	2 566	8 061	305,2	2,8	11,9	2 454	5 034	299,7	12,2
1971 . . .	2 479	8 783	278,7	2,5	11,2	2 408	5 433	275,2	11,4
1972 . . .	3 136	9 399	339,1	2,7	10,8	3 029	5 780	333,9	11,0
1973 . . .	4 198	11 642	426,4	2,7	10,2	4 083	7 169	420,9	10,3
1974 . . .	5 204	19 393	422,4	1,7	8,1	2 342	13 241	224,4	9,6
1975 . . .	5 910	20 679	449,2	1,7	7,6	2 118	13 812	227,4	10,7
1976 . . .	5 887	21 755	400,0	1,4	6,8	2 054	15 233	216,2	10,5
1977 . . .	5 078	24 601	400,2	1,3	7,9	2 275	16 819	241,5	10,6
1978 . . .	4 896	27 336	569,7	1,8	11,6	3 304	17 190	431,0	13,0
1979 . . .	6 536	37 423	679,1	1,5	10,4	4 382	24 547	528,1	12,1
1980 . . .	8 572	48 444	821,1	1,4	9,6	5 789	32 436	630,9	10,9
1981 . . .	9 630	51 935	810,1	1,3	8,4	6 911	35 240	667,5	9,7
1982 . . .	10 649	53 821	878,1	1,4	8,2	7 600	35 811	721,2	9,5
1983 . . .	12 252	59 815	835,5	1,2	6,8	8 598	39 390	720,5	8,4

Vuosi År Year	4) Efta-kohtelu – EFTA-behandling – EFTA-treatment					5) EEC-kohtelu – EEC-behandling – EEC-treatment				
	Tuonti EFTA- maista Importen från EFTA- länderna Imports from EFTA- countries	Kohtelunalainen tuonti Importen enligt behandling Imports by treatment				Tuonti EEC- maista Importen från EEC- länderna Imports from EEC- countries	Kohtelunalainen tuonti Importen enligt behandling Imports by treatment			
	milj. mk	Tullin- alainen Tullbelagd Dutiable	Tulliton Tullfri Duty-free	Tullin- kanto Tull- uppbörd Collected duties	Insidenssi Incidence	milj. mk	Tullin- alainen Tullbelagd Dutiable	Tulliton Tullfri Duty-free	Tullin- kanto Tull- uppbörd Collected duties	Insidenssi Incidence
	milj. mk	milj. mk	milj. mk	%		milj. mk	milj. mk	milj. mk	%	
1964	1 544	955	6	68,7	7,2	1 432	—	—	—	—
1965	1 805	1 118	9	61,5	5,5	1 625	—	—	—	—
1966	1 974	1 254	24	50,5	4,0	1 576	—	—	—	—
1967	2 083	1 282	28	39,1	3,0	1 580	—	—	—	—
1968	2 498	82	1 778	5,3	6,5	1 767	—	—	—	—
1969	3 291	104	2 114	6,2	5,9	2 322	—	—	—	—
1970	4 332	101	2 936	5,0	4,9	2 977	—	—	—	—
1971	4 778	56	3 254	2,7	4,8	3 090	—	—	—	—
1972	5 230	76	3 493	3,7	4,8	3 602	—	—	—	—
1973	6 448	64	4 263	3,1	4,8	4 566	—	—	—	—
1974	5 989	6	3 970	0,2	2,4	9 394	2 855	1 817	197,8	6,9
1975	6 362	8	4 285	0,4	5,0	10 331	3 668	2 109	210,9	5,7
1976	6 630	4	4 082	0,2	5,6	9 914	3 615	1 976	166,9	4,6
1977	6 417	4	3 852	0,3	6,7	10 581	2 613	3 412	141,4	5,4
1978	6 824	8	4 170	0,6	7,0	11 535	1 401	5 301	118,1	8,4
1979	8 872	11	5 362	0,7	6,5	15 222	1 830	6 738	123,2	6,7
1980	10 238	13	6 239	0,8	6,3	19 460	2 390	8 822	153,0	6,4
1981	10 650	15	5 975	0,8	4,9	20 029	2 233	9 445	110,6	5,0
1982	11 552	20	6 014	1,1	5,5	21 514	2 578	10 671	128,6	5,0
1983	12 498	25	6 756	1,1	4,1	24 184	3 096	12 141	93,1	3,0

1) Tullittoman tuonnin arvoon ei sisälly vuosina 1964–1979 se tulliton tuonti, joka oli tuontimaksunalaista tai tuontimaksutonta – Värde av den tullfria importen innehåller inte för åren 1964–1979 den tullfria import som var belagd med importavgift eller fri från importavgift – Value of duty-free imports do not include in 1964–1979 duty-free imports liable to import levy or free of import levy.

2) Kannon suhde koko tuontiin – Uppbörden i förhållande till totalimporten – Relation of collected duties to total imports

3) Kannon suhde tullinalaiseen tuontiin – Uppbörden i förhållande till den tullbelagda importen – Relation of collected duties to total imports

4) EFTA-kohtelu sisältää vuosina 1964–1968 myös SNTL-kohtelun – EFTA-behandling innehåller åren 1964–1968 också SRRF-behandling – EFTA-treatment includes also USSR-treatment in 1964–1968

5) EEC-kohtelu sisältää myös Iso-Britannia-, Tanska-, Irlanti- ja Kreikka-kohtelun – EEC-behandling innefattar också Storbrit., Danmark-, Irland- och Grekland-behandling – EEC-treatment contains also GB-, Denmark-, Ireland- and Greece-treatment. – Tuonti EFTA-, EEC-, KEVSOS- ja GSP-maista tarkoittaa tuontia niistä maista, joista tuonti kunakin vuotena on saanut ko. kohtelun – Import från EFTA-, EEC-, KEVSOS- och GSP-länder avser import från de länder, från vilka importen under vart och ett år fått ifrågavarande behandling – Imports from EFTA-, EEC-, KEVSOS- and GSP-countries invoices imports from these countries from which imports each time have been liable to the treatment in question. – EEC-kohtelutuonti alkuperäisestä EEC:stä ja Irlannista oli vuosina 1974–1980: 2 882, 3 619, 3 579, 3 939, 4 710, 6 003, 8 043 milj. mk – Importen enligt EEC-behandling från det ursprungliga EEC och Irland var åren 1974–1980: 2 882, 3 619, 3 579, 3 939, 4 710, 6 003, 8 043 milj. mk – Imports by EEC-treatment from original EEC and Ireland was in 1974–1980: 2 882, 3 619, 3 579, 3 939, 4 710, 6 003, 8 043 mill. mk.

XI 2b. (Jatk. — Forts. — Cont. 1983)

Vuosi År Year	SNTL- ja KEVSOS-kohtelu SRRF- och KEVSOS-behandling USSR- and KEVSOS-treatment					GSP-kohtelu GSP-behandling GSP-treatment	
	Tuonti SNTL:sta ja KEVSOS- maista Importen från SRRF och KEVSOS- länderna Imports from USSR and KEVSOS- countries	Kohtelunalainen tuonti Importen enligt behandling Imports by treatment				Tuonti GSP- maista Importen från GSP-länderna Imports by GSP-countries	GSP:n mukaan tulliton tuonti Tullfri import enligt GSP Imports, duty- free by GSP
		Tullinalainen Tullbelagd Dutiable	Tulliton Tullfri Duty-free	Tullinkanto Tulluppbörd Collected	Insidenssi Incidens Incidence		
	milj. mk	milj. mk	milj. mk	milj. mk	%	milj. mk	milj. mk
1964	799	—	—
1965	740	—	—
1966	840	—	—
1967	909	—	—
1968	1 124	—	—
1969	1 089	14	62	0,8	6,0	—	—
1970	1 388	11	90	0,5	5,0	—	—
1971	1 645	16	96	0,8	5,0	—	—
1972	1 574	31	116	1,6	5,0	894	12
1973	2 069	50	175	2,5	5,0	1 182	37
1974	4 678	1	276	0,1	5,0	2 243	91
1975	4 952	116	411	10,6	9,2	2 605	62
1976	5 694	213	384	16,6	7,8	2 887	81
1977	6 500	185	391	17,0	9,2	3 434	127
1978	6 599	184	494	19,9	10,9	3 364	181
1979	10 167	314	509	27,1	8,6	5 213	267
1980	14 140	380	631	36,5	9,6	7 591	316
1981	16 714	407	825	28,0	6,9	6 222	441
1982	17 812	388	742	23,7	6,1	5 203	574
1983	20 472	417	819	15,3	3,7	4 871	698

XI 2c. Tuontimaksunalainen tuonti vuosina 1964 – 1983

Importen belagd med importavgift åren 1964 – 1983

Imports liable to import levy in 1964 – 1983

Vuosi År Year	Tuontimaksunalainen Belagd med importavgift Liable to import levy	Tuontimaksuton Fri från importavgift Free from import levy	Tuontimaksun kanto Uppbörd av importavgift Collected import levy
	milj. mk	milj. mk	milj. mk
1964	299	61	142,0
1965	238	62	127,7
1966	281	64	146,4
1967	260	86	156,2
1968	287	72	158,6
1969	338	74	159,3
1970	343	102	154,8
1971	368	104	150,1
1972	470	101	160,5
1973	568	191	170,4
1974	741	328	151,3
1975	1 046	367	204,4
1976	754	136	174,6
1977	822	160	220,6
1978	17	88	17,9
1979	25	238	24,2
1980	118	340	35,6
1981	197	435	103,5
1982	571	343	301,7
1983	28	115	16,3

KEVSOS-kohtelutuonti oli vuosina 1975–1980: 116, 213, 235, 297, 475, 574 milj. mk — Importen enligt KEVSOS-behandling var åren 1975–1980: 116, 213, 235, 297, 475, 574 milj. mk — Imports by KEVSOS-treatment was in 1975–1980: 116, 213, 235, 297, 475, 574 mill. mk

Osa tuontimaksuista muutettiin vuonna 1978 tulleiksi ja valmisteveroiksi — En del av importavgifterna ändrades år 1978 till tullar och acciser — A part of import levies have been changed to import duties and excise duties in 1978

Tavarain ollessa sekä tullinalaista että tuontimaksunalaista sen tuonnin arvo sisältyy vuosina 1964–1979 tullinalaisen tuonnin arvoon (ei tuontimaksunalaisten tuonnin arvoon) — Om varan är belagd med såväl tull som importavgift, ingår under åren 1964–1979 importvärdet i värdet av den tullbelagda importen (inte i värdet av den med importavgift belagda importen) — Goods liable to import duty and import levy are included in dutiable import value in 1964–1979 (not in import value liable to import levy)

XI 3. Tuonti CCCN-ryhmittäin tullikohtelun mukaan vuosina 1961 – 1983

Importen enligt CCCN-kapitel och enligt tullbehandling åren 1961 – 1983

Imports by CCCN-chapters and by duty treatment in 1961 – 1983

Vuosi År Year	Tullinalainen tuonti – Tullbelagd import – Dutiable imports						Tulliton tuonti – Tullfri import – Duty-free imports			
	Yleisen tullin mukaan Enligt allmän tull By general duty			Vapaakauppasopimusten mukaan Enligt frihandelsavtal By Free Trade Agreements			Yleisen tullin mukaan Enligt allmän tull By general duty		Vapaakauppasopi- musten mukaan Enligt frihandelsavtal By Free Trade Agreements	
	Arvo Värde Value milj. mk	Osuus ¹⁾ Andel Share %	Insidenssi Incidens Incidence %	Arvo Värde Value milj. mk	Osuus ¹⁾ Andel Share %	Insidenssi Incidens Incidence %	Arvo Värde Value milj. mk	Osuus ¹⁾ Andel Share %	Arvo Värde Value milj. mk	Osuus ¹⁾ Andel Share %
Elintarvikkeet – Livsmedel – Foods (CCCN 1 – 24)										
1961 – 1965	1 352	67,8	82,0	64	3,2	13,7	565	28,2	16	0,8
1966 – 1970	1 383	50,2	82,0	58	2,1	4,6	1 092	39,6	224	8,1
1971 – 1975	1 957	45,5	15,3	79	1,8	7,3	1 543	35,8	738	16,9
1976 – 1980	4 154	29,8	18,1	90	0,6	7,0	7 873	56,4	1 847	13,2
1981 – 1983	6 652	45,0	11,3	96	0,6	8,4	5 702	38,5	2 348	15,9
Tuontimaksunalainen tuonti – Importen belagd med importavgift – Imports liable to import levy						Tuontimaksuton tuonti – Importen fri från importavgift – Imports free from import levy				
1961 – 1965	808			8			168		–	
1966 – 1970	1 508			1			389		9	
1971 – 1975	3 173			21			1 037		54	
1976 – 1980	1 710			25			917		44	
1981 – 1983	777			19			892		–	
Kivennäisaineet ml. polttoaineet – Mineraliska ämnen inkl. bränslen – Mineral products incl. fuels (CCCN 25 – 27)										
1961 – 1965	69	2,9	39,7	73	3,1	5,4	2 188	94,0	–	–
1966 – 1970	56	1,2	64,8	42	0,8	1,6	4 644	96,3	83	1,7
1971 – 1975	92	0,5	7,8	32	0,2	2,6	17 778	97,9	247	1,4
1976 – 1980	89	0,4	5,4	44	0,1	1,2	51 675	98,5	609	1,0
1981 – 1983	84	0,1	4,6	7	0,0	1,9	58 510	98,3	918	1,5
Kemialliset aineet ja tuotteet – Kemiska ämnen och produkter – Chemical materials and products (CCCN 28 – 38)										
1961 – 1965	267	16,7	16,5	167	10,5	6,4	1 157	72,7	1	0,1
1966 – 1970	278	9,6	13,7	105	3,6	3,2	2 247	77,2	280	9,6
1971 – 1975	360	5,5	9,5	207	3,2	5,5	5 132	78,6	832	12,7
1976 – 1980	398	3,0	8,5	334	2,5	4,7	10 304	78,2	2 149	16,3
1981 – 1983	476	3,5	6,0	151	1,1	4,4	10 720	79,2	2 189	16,2
Muovi-, kumi- ja nahkatuotteet – Plast-, gummi- och läderprodukter – Plastic, rubber and leather products (CCCN 39 – 43)										
1961 – 1965	261	26,6	23,8	239	24,3	13,1	481	49,1	–	–
1966 – 1970	315	14,5	23,8	191	8,8	5,6	1 155	53,1	514	23,6
1971 – 1975	626	12,1	15,4	292	5,6	13,0	2 566	49,4	1 710	32,9
1976 – 1980	862	7,8	14,7	1 401	12,6	9,2	5 703	51,4	3 132	28,2
1981 – 1983	807	7,5	14,6	1 598	14,8	4,9	5 452	50,4	2 952	27,3
Puu- ja paperituotteet – Trä- och pappersprodukter – Wood and paper products (CCCN 44 – 49)										
1961 – 1965	88	17,2	12,6	67	13,2	7,3	355	69,6	–	–
1966 – 1970	105	9,1	15,0	54	4,7	2,6	858	74,1	141	12,1
1971 – 1975	173	5,8	9,0	84	2,8	1,9	2 139	72,0	575	19,4
1976 – 1980	211	4,0	9,0	92	1,8	2,1	3 510	66,9	1 431	27,3
1981 – 1983	165	2,7	7,7	7	0,1	2,9	3 956	65,8	1 887	31,4

¹⁾ Osuus tavararyhmien tuonnista – Andel av varugruppens import – Share of imports of goods category

XI 3. (Jatk. — Forts. — Cont. 1983)

Vuosi År Year	Tullilainainen tuonti — Tullbelagd import — Dutiable imports						Tulliton tuonti — Tullfri import — Duty-free imports			
	Yleisen tullin mukaan Enligt allmän tull By general duty			Vapaakauppasopimusten mukaan Enligt frihandelsavtal By Free Trade Agreements			Yleisen tullin mukaan Enligt allmän tull By general duty		Vapaakauppasopi- musten mukaan Enligt frihandelsavtal By Free Trade Agreements	
	Arvo Värde Value milj. mk	Osuus Andel Share %	Insidenssi Incidens Incidence %	Arvo Värde Value milj. mk	Osuus Andel Share %	Insidenssi Incidens Incidence %	Arvo Värde Value milj. mk	Osuus Andel Share %	Arvo Värde Value milj. mk	Osuus Andel Share %
Tekstiili- ja vaateustavarat — Textil- och beklädnadsvaror — Textiles and garments (CCCN 50–67)										
1961 – 1965	886	51,1	26,2	420	24,2	15,5	428	24,7	—	—
1966 – 1970	899	29,6	24,5	343	11,3	5,0	744	24,5	1 053	34,6
1971 – 1975	1 324	19,3	21,0	535	7,8	13,3	1 401	20,4	3 606	52,5
1976 – 1980	1 456	11,8	24,1	2 020	16,1	12,0	3 204	25,5	5 886	46,6
1981 – 1983	1 585	13,1	24,0	1 911	15,8	7,1	2 566	21,2	6 048	50,0
Kivennäisainetuotteet — Produkter av mineraliska ämnen — Products of mineral matters (CCCN 68 – 71)										
1961 – 1965	78	34,6	31,1	61	27,0	8,9	87	38,4	—	—
1966 – 1970	139	25,1	20,3	47	8,4	3,4	222	40,1	146	26,4
1971 – 1975	198	15,7	11,8	118	9,4	8,4	502	39,9	441	35,0
1976 – 1980	175	6,1	12,7	269	9,4	6,7	1 014	35,6	1 392	48,9
1981 – 1983	159	5,6	13,4	193	6,9	5,6	1 066	37,8	1 399	49,7
Metallit ja metallituotteet — Metaller och metallprodukter — Metals and metal products (CCCN 72 – 83)										
1961 – 1965	1 089	39,4	9,9	830	30,0	5,3	844	30,6	0	0,0
1966 – 1970	1 028	21,7	9,7	441	9,3	2,0	2 230	47,0	1 040	22,0
1971 – 1975	1 362	13,4	7,6	1 076	10,6	4,6	4 320	42,5	3 405	33,5
1976 – 1980	828	5,2	6,9	1 354	8,4	3,2	7 154	44,6	6 704	41,8
1981 – 1983	657	4,5	6,9	812	5,6	1,4	6 487	44,9	6 493	44,9
Koneet ja laitteet — Maskiner och apparater — Machines and equipments (CCCN 84 – 85)										
1961 – 1965	1 719	40,5	13,1	1 045	24,6	6,5	1 480	34,9	0	0,0
1966 – 1970	2 226	32,0	11,1	638	9,2	2,0	2 030	29,2	2 055	29,6
1971 – 1975	3 812	20,6	8,4	2 064	11,2	7,6	5 309	28,7	7 301	39,5
1976 – 1980	4 728	13,5	7,1	5 090	14,4	5,6	8 390	23,7	17 182	48,4
1981 – 1983	5 905	16,6	5,6	3 427	9,6	3,6	8 372	23,5	17 929	50,3
Kuljetusvälineet — Transportmedel — Transport vehicles (CCCN 86 – 89)										
1961 – 1965	1 784	59,2	13,5	796	26,4	5,9	432	14,4	—	—
1966 – 1970	1 789	39,4	11,6	780	17,2	3,8	1 010	22,3	956	21,1
1971 – 1975	2 574	24,5	7,9	1 533	14,6	4,4	3 002	28,5	3 402	32,4
1976 – 1980	2 644	14,1	7,7	1 521	8,1	3,1	5 602	29,8	9 001	48,0
1981 – 1983	3 606	18,7	6,8	612	3,2	3,4	5 610	29,1	9 448	49,0
Muut tavarat — Andra varor — Other articles (CCCN 90 – 99)										
1961 – 1965	378	43,4	15,9	192	22,1	7,1	300	34,5	0	0,0
1966 – 1970	654	39,6	12,2	146	8,9	2,1	450	27,3	401	24,2
1971 – 1975	1 335	33,5	7,0	535	13,4	3,9	803	20,1	1 316	33,0
1976 – 1980	2 199	28,1	5,9	917	11,8	3,6	1 472	18,9	3 222	41,2
1981 – 1983	3 013	33,0	5,6	609	6,6	2,3	1 999	21,9	3 518	38,5

XI 4. Tuontiverojen kanto verolajien mukaan vuonna 1983

Uppbörden av importskatter enligt skatteslag år 1983

Collecting of import taxes by kinds of tax in 1983

Verolaji Skatteslag Kind of tax	Veronalainen tuonti Skattepliktig import Taxable imports	Veroton tuonti Skattefri import Tax-free imports	Veronkanto Skatteuppbörd Collected taxes	Insidenssi Incidents Incidence
	milj. mk	milj. mk	milj. mk	%
Tuontitulli – Importtull	12 252	59 815	835,5	6,8
Yleinen tullikohtelu – Allmän tullbehandling	8 360	31 690	706,8	8,5
Yleinen t-teollisuustullikohtelu – Allmän t-industritullbehandling	83	781	6,7	8,1
Yleinen e-tullikohtelu – Allmän e-tullbehandling	133	349	6,2	4,6
EFTA-kohtelu – EFTA-behandling	25	6 756	1,1	4,1
EEC-kohtelu – EEC-behandling	3 067	10 173	91,9	3,0
EEC/Iso-Britannia-kohtelu – EEC/Storbrit.-behandling	16	1 077	0,7	4,7
EEC/Tanska-kohtelu – EEC/Danmark-behandling	6	862	0,2	4,4
EEC/Irlanti-kohtelu – EEC/Irland-behandling	5	19	0,1	2,4
EEC/Kreikka-kohtelu – EEC/Grekland-behandling	3	9	0,1	3,9
SNTL-kohtelu – SSRF-behandling	–	533	–	–
KEVSOS/Bulgaria-kohtelu – KEVSOS/Bulgarien-behandling	12	7	0,8	6,8
KEVSOS/Tšekkoslovakia-kohtelu – KEVSOS/Tjeckoslovakien-behandling	170	82	5,9	3,4
KEVSOS/DDR-kohtelu – KEVSOS/DDR-behandling	94	100	3,6	3,9
KEVSOS/Unkari-kohtelu – KEVSOS/Ungern-behandling	61	55	2,5	4,1
KEVSOS/Puola-kohtelu – KEVSOS/Polen-behandling	79	41	2,5	3,1
Espanja-kohtelu – Spanien-behandling	116	11	5,5	4,8
GSP-kohtelu – GSP-behandling	–	698	–	–
TVL 9 §; korjattu tavara – TSL 9 §; reparerad vara	14	36	0,5	3,2
TVL 9 §; jalostettu tavara – TSL 9 §; förädlad vara	8	166	0,4	4,8
TVL 19 §; jalostettavaksi – TSL 19 §; för förädling	–	1 235	–	–
TVL 19 §; korjattavaksi – TSL 19 §; för reparation	–	190	–	–
TVL 19 §; vientietu – TSL 19 §; exportförmån	–	2 368	–	–
TVL 20 §; alusrakennusetu – TSL 20 §; fartygsbyggnadsförmån	–	1 747	–	–
Muu TVL:n mukainen kohtelu – Annan förmån enligt TSL	0	830	0	1,1
Tasausvero – Utjämningskatt	29 870	10 588	809,1	2,7
TSV 5 § – UTJSK 5 §	–	1 414	–	–
TSV 6 § – UTJSK 6 §	–	9 054	–	–
UNESCO	–	119	–	–
Tuontimaksu – Importavgift	28	115	16,3	57,4
Liikevaihtovero – Omsättningsskatt	41 630	24 080	8 084,9	19,4
LVV 2 § – OMS 2 §	–	506	–	–
LVV 3 § – OMS 3 §	–	19 902	–	–
LVV 4 § – OMS 4 §	–	3 672	–	–
LVV 5 § – OMS 5 §	–	0	–	–
Valmisteverot – Acciser	5 563	..	759,1	13,6
Rehuseosvero – Accis på foderblandningar	6	..	0,0	0,1
Makeisvero – Sötsaksaccis	140	..	29,0	20,7
Ravintorasvavero – Accis på ätbara fetter	9	..	5,1	58,7
Lannoitevero – Accis på gödselmedel	70	..	6,7	9,7
Eiintarvikkeiden valmistevero – Accis på livsmedelsprodukter	368	..	74,4	20,2
Polttoainevero – Bränsleaccis	4 443	..	513,9	11,6
Sokerivero – Sockeraccis	1	..	0,0	7,1
Tupakkavero – Tobaksaccis	12	..	45,2	385,4
Virvoitusjuomavero – Läskedrycksaccis	19	..	7,6	39,9
Olutvero – Ölaccis	1	..	1,0	190,5
Sähkövero – Accis på elström	494	..	76,0	15,4

1) Tulliverolain perusteella oli lisäksi tasausverotonta tuontia 4,5 mrd mk ja liikevaihtoverotonta tuontia 6,4 mrd mk. – Dessutom var på basen av tullskattelagen 4,5 mrd mk av importen fri från utjämningskatt och 6,4 mrd mk av importen fri från omsättningsskatt.

XI 4. (Jatk. — Forts. — Cont. 1983)

Verolaji Skatteslag Kind of tax	Veronalainen tuonti Skattepliktig import Taxable imports milj. mk	Veroton tuonti Skattefri import Tax-free imports milj. mk	Veronkanto Skatteuppbörd Collected taxes milj. mk	Insidenssi Incidence Incidence %
Muut verot — Andra skatter				
Autovero — Bilskatt	1 905	..	2 313,2	121,4
Moottoripyörävero — Motorcykelskatt.	39	..	16,6	42,4
Nestemäisten polttoaineiden varastomaksu — Säkerhets- upplagsavgift för flytande bränsle.	146	..	2,6	1,8
Öljynsuojamaksu — Oljeskyddsavgifter.	16 205	..	2,6	0,0
Kasvintarkastusmaksu — Växtkontrollavgift.	134	..	1,1	0,8
Kylvösiementen tasausmaksu — Utjämningsavgift för utsäde	13	..	3,7	28,8
Yhteensä — Summa — Total.	12 844,8	..

XI 5. Tuontiverojen kanto tavaraluokittain vuonna 1983
Uppbörden av importskatter enligt varukategorier år 1983
Collecting of import taxes by goods categories in 1983

Tavaraluokka Varukategori Goods category	Tuonti Import Imports milj. mk	Kanto Uppbörd Collecting		Insidenssi Incidence Incidence %
		milj. mk	%	
Koko tuonti — Totalimport — Total imports	72 067	12 844,8	100,0	17,8
1 Raaka-aineet ja tuotantotarvikkeet	44 918	5 038,9	39,2	11,2
11 Maa- ja metsätalouteen	668	57,3	0,4	8,6
13 Teollisuuteen	41 260	4 416,4	34,4	10,7
131 Elintarvike-, juoma- ja tupakkateollisuuteen.	3 007	362,3	2,8	12,0
132 Tekstiili-, vaate- ja nahkateollisuuteen	3 157	575,2	4,5	18,2
133 Puutavarateollisuuteen	428	61,5	0,5	14,4
134 Paperi- ja graafiseen teollisuuteen.	2 391	271,2	2,1	11,3
135 Kemialliseen teollisuuteen	17 974	918,2	7,2	5,1
136 Savi-, lasi- ja kivenjalostusteollisuuteen.	393	65,0	0,5	16,5
137 Metallien perusteollisuuteen.	2 079	91,5	0,7	4,4
138 Metallituote- ja koneteollisuuteen.	11 358	1 983,6	15,4	17,5
139 Muuhun teollisuuteen	474	87,8	0,7	18,5
15 Rakennustoimintaan	1 407	293,4	2,3	20,8
19 Muuhun toimintaan.	1 582	271,8	2,1	17,2
2 Poltto- ja voiteluaineet	5 214	505,1	3,9	9,7
21 Kiinteät polttoaineet	1 359	72,9	0,6	5,4
22 Nestemäiset polttoaineet.	3 346	412,7	3,2	12,3
23 Kaasumaiset polttoaineet	490	16,1	0,1	3,3
24 Voiteluaineet	19	3,4	0,0	18,3
3 Investointitavarat	10 977	1 881,7	14,7	17,1
31 Maa- ja metsätalouteen	992	200,8	1,6	20,2
32 Kuljetusneuvot	2 767	278,8	2,2	10,1
33 Muut koneet ja laitteet.	7 217	1 402,2	10,9	19,4
4 Kulutustavarat.	10 625	5 415,5	42,2	51,0
41 Elintarvikkeet, juomat ja tupakka.	1 915	625,8	4,9	32,7
42 Tekstiili- ja vaatetustavarat.	1 574	457,7	3,6	29,1
43 Muut lyhytaikaiset kulutustavarat	2 611	516,0	4,0	19,8
44 Henkilöautot	2 096	3 217,8	25,1	153,5
45 Muut kestävät kulutustavarat	2 429	598,3	4,7	24,6
5 Muut tavarat.	334	3,6	0,0	1,1

XI 6. Tuontiverojen kanto tavaraluokittain verolajien mukaan vuonna 1983

Uppbörden av importskatter enligt varukategorier och enligt skatteslag år 1983

Collecting of import taxes by goods categories and by kinds of tax in 1983

Tavaraluokka/verolaji Varukategori/skatteslag Goods category/tax	Tuonti Import Imports		Kanto Uppbörd Collecting		Insidenssi Incidens Incidence
	milj. mk	%	milj. mk	%	
Koko tuonti – Totalimport – Total imports	72 067	100,0	12 844,8	100,0	17,8
Veronalainen					
– yleisen tullin alainen	8 360	11,6	706,8	5,5	8,5
– yleisen teollisuustullin alainen	216	0,3	12,9	0,1	6,0
– vapaakauppasopimustullien alainen	3 654	5,1	115,0	0,9	3,2
– muun tullin alainen	22	0,0	0,8	0,0	3,6
– tasausveron alainen	29 870	41,5	809,1	6,3	2,7
– valmisteverojen alainen	5 563	7,7	759,1	5,9	13,6
– liikevaihtoveron alainen	41 630	57,8	8 084,9	63,0	19,4
– muun veron alainen	2 354,0	18,3	..
Veroton					
– tullitariffin mukaan tulliton	31 690	44,0	–	–	–
– yleisen teollisuustullin mukaan tulliton	1 130	1,6	–	–	–
– vapaakauppasopimusten mukaan tulliton	20 424	28,3	–	–	–
– muu tulliton	6 571	9,1	–	–	–
– tasausveroton	10 588	14,7	–	–	–
– liikevaihtoveroton	24 080	33,4	–	–	–
– tuontimaksuton	115	0,2	–	–	–
1 Raaka-aineet ja tuotantotarvikkeet	44 918	100,0	5 038,9	100,0	11,2
Veronalainen					
– yleisen tullin alainen	2 846	6,3	179,8	3,6	6,3
– yleisen teollisuustullin alainen	65	0,1	5,6	0,1	8,6
– vapaakauppasopimustullien alainen	2 033	4,5	58,7	1,2	2,9
– muun tullin alainen	13	0,0	0,3	0,0	2,3
– tasausveron alainen	13 533	30,1	390,0	7,7	2,9
– valmisteverojen alainen	880	2,0	139,5	2,8	15,9
– liikevaihtoveron alainen	23 350	52,0	4 248,4	84,3	18,2
– muun veron alainen	15,8	0,3	..
Veroton					
– tullitariffin mukaan tulliton	24 156	53,8	–	–	–
– yleisen teollisuustullin mukaan tulliton	761	1,7	–	–	–
– vapaakauppasopimusten mukaan tulliton	10 186	22,7	–	–	–
– muu tulliton	4 856	10,8	–	–	–
– tasausveroton	8 573	19,1	–	–	–
– liikevaihtoveroton	17 651	39,3	–	–	–
– tuontimaksuton	113	0,3	–	–	–
131 Elintarvike-, juoma- ja tupakkateollisuuteen	3 007	100,0	362,3	100,0	12,0
Veronalainen					
– yleisen tullin alainen	966	32,1	50,3	13,9	5,2
– yleisen teollisuustullin alainen	7	0,2	1,0	0,3	15,1
– vapaakauppasopimustullien alainen	64	2,1	1,5	0,4	2,3
– tasausveron alainen	460	15,3	16,4	4,5	3,6
– valmisteverojen alainen	25	0,8	39,2	10,8	156,8
– liikevaihtoveron alainen	1 292	43,0	244,0	67,4	18,9
– muun veron alainen	9,9	2,7	..

veronalainen – skattepliktig – taxable, yleisen tullin alainen – belagd med allmän tull – liable to general duty, yleisen teollisuustullin alainen – belagd med allmän industritull – liable to general Industrial Rate of Duty, vapaakauppasopimustullien alainen – belagd med tullar enligt frihandelsavtal – liable to duties of Free Trade Agreements, muun tullin alainen – belagd med andra tullar – liable to other duties, tasausveron alainen – belagd med utjämningskatt – liable to equalization tax, valmisteverojen alainen – belagd med acciser – liable to excise duties, liikevaihtoveron alainen – belagd med omsättningskatt – liable to purchase tax, muun veron alainen – belagd med andra skatter – liable to other taxes, veroton – skattefri – tax-free, tullitariffin mukaan tulliton – tullfri enligt tulltariffen – duty-free by Customs tariff, yleisen teollisuustullin mukaan tulliton – tullfri enligt allmän industritull – duty-free by general Industrial Rate of Duty, vapaakauppasopimusten mukaan tulliton – tullfri enligt frihandelsavtal – duty-free by Free Trade Agreements, muu tulliton – annan tullfri – other duty-free, tasausveroton – fri från utjämningskatt – free of equalization tax, liikevaihtoveroton – fri från omsättningskatt – free of purchase tax, tuontimaksuton – fri från importavgift – free of import levy

XI 6. (Jatk. – Forts. – Cont. 1983)

Tavaraluokka/verolaji Varukategori/skatteslag Goods category/tax	Tuonti Import Imports		Kanto Uppbörd Collecting		Insidenssi Incidence Incidence
	milj. mk	%	milj. mk	%	
Veroton					
– tullitariffin mukaan tulliton	992	33,0	–	–	–
– yleisen teollisuustullin mukaan tulliton	408	13,6	–	–	–
– vapaakauppasopimusten mukaan tulliton	471	15,7	–	–	–
– muu tulliton	99	3,3	–	–	–
– tasausveroton	304	10,1	–	–	–
– liikevaihtoveroton	1 616	53,7	–	–	–
– tuontimaksuton	113	3,8	–	–	–
132 Tekstiili- vaate- ja nahkateollisuuteen	3 157	100,0	575,2	100,0	18,2
Veronalainen					
– yleisen tullin alainen	170	5,4	22,7	4,0	13,3
– yleisen teollisuustullin alainen	12	0,4	1,8	0,3	15,0
– vapaakauppasopimustullien alainen	354	11,2	14,4	2,5	4,1
– muun tullin alainen	2	0,1	0,1	0,0	5,0
– tasausveron alainen	1 701	53,9	36,3	6,3	2,1
– liikevaihtoveron alainen	2 754	87,2	499,9	86,9	18,2
Veroton					
– tullitariffin mukaan tulliton	759	24,0	–	–	–
– yleisen teollisuustullin mukaan tulliton	75	2,4	–	–	–
– vapaakauppasopimusten mukaan tulliton	1 369	43,4	–	–	–
– muu tulliton	417	13,2	–	–	–
– tasausveroton	796	25,2	–	–	–
– liikevaihtoveroton	0	–	–	–	–
133 Puutavateollisuuteen	428	100,0	61,5	100,0	14,4
Veronalainen					
– yleisen tullin alainen	8	1,9	0,3	0,5	4,0
– vapaakauppasopimustullien alainen	5	1,2	0,1	0,1	2,0
– tasausveron alainen	230	53,7	7,6	12,4	3,3
– liikevaihtoveron alainen	292	68,2	53,5	87,0	18,3
Veroton					
– tullitariffin mukaan tulliton	296	69,2	–	–	–
– vapaakauppasopimusten mukaan tulliton	103	24,1	–	–	–
– muu tulliton	15	3,5	–	–	–
– tasausveroton	41	9,6	–	–	–
– liikevaihtoveroton	122	28,5	–	–	–
134 Paperi- ja graafiseen teollisuuteen	2 391	100,0	271,2	100,0	11,3
Veronalainen					
– yleisen tullin alainen	74	3,1	3,1	1,1	4,1
– vapaakauppasopimustullien alainen	13	0,5	0,4	0,2	3,1
– tasausveron alainen	555	23,2	20,4	7,5	3,7
– liikevaihtoveron alainen	1 364	57,1	247,3	91,2	18,1
Veroton					
– tullitariffin mukaan tulliton	1 370	57,3	–	–	–
– yleisen teollisuustullin mukaan tulliton	15	0,6	–	–	–
– vapaakauppasopimusten mukaan tulliton	657	27,5	–	–	–
– muu tulliton	263	11,0	–	–	–
– tasausveroton	371	15,5	–	–	–
– liikevaihtoveroton	767	32,1	–	–	–
135 Kemialliseen teollisuuteen	17 974	100,0	918,2	100,0	5,1
Veronalainen					
– yleisen tullin alainen	91	0,5	6,8	0,7	7,5
– vapaakauppasopimustullien alainen	117	0,7	2,6	0,3	2,2
– tasausveron alainen	1 493	8,3	59,1	6,5	4,0
– valmisteverojen alainen	2	0,0	0,1	0,0	5,0
– liikevaihtoveron alainen	4 710	26,2	847,4	92,3	18,0
– muun veron alainen	2,1	0,2	..

XI 6. (Jatk. — Forts. — Cont. 1983)

Tavaraluokka/verolaji Varukategori/skatteslag Goods category/tax	Tuonti Import Imports		Kanto Uppbörd Collecting		Insidenssi Incidence Incidence
	milj. mk	%	milj. mk	%	
Veroton					
— tullitariffin mukaan tulliton	15 981	88,9	—	—	—
— yleisen teollisuustullin mukaan tulliton	59	0,3	—	—	—
— vapaakauppasopimusten mukaan tulliton	786	4,4	—	—	—
— muu tulliton	940	5,2	—	—	—
— tasausveroton	2 931	16,3	—	—	—
— liikevaihtoveroton	13 129	73,0	—	—	—
137 Metallien perusteellisuuteen	2 079	100,0	91,5	100,0	4,4
Veronalainen					
— yleisen tullin alainen	4	0,2	0,3	0,3	6,4
— vapaakauppasopimustullien alainen	0	0,0	0,0	0,0	2,1
— tasausveron alainen	58	2,8	1,6	1,8	2,8
— valmisteverojen alainen	1	0,1	0,0	0,0	3,6
— liikevaihtoveron alainen	496	23,9	89,6	97,9	18,1
Veroton					
— tullitariffin mukaan tulliton	1 151	55,4	—	—	—
— vapaakauppasopimusten mukaan tulliton	25	1,2	—	—	—
— muu tulliton	899	43,2	—	—	—
— tasausveroton	213	10,3	—	—	—
— liikevaihtoveroton	685	33,0	—	—	—
138 Metallituote- ja koneteollisuuteen	11 358	100,0	1 983,6	100,0	17,5
Veronalainen					
— yleisen tullin alainen	1 096	9,7	69,1	3,5	6,3
— yleisen teollisuustullin alainen	35	0,3	2,2	0,1	6,2
— vapaakauppasopimustullien alainen	1 180	10,4	30,2	1,5	2,6
— muun tullin alainen	9	0,1	0,2	0,0	2,2
— tasausveron alainen	6 506	57,3	167,7	8,5	2,6
— liikevaihtoveron alainen	9 424	83,0	1 714,2	86,4	18,2
Veroton					
— tullitariffin mukaan tulliton	1 845	16,2	—	—	—
— yleisen teollisuustullin mukaan tulliton	182	1,6	—	—	—
— vapaakauppasopimusten mukaan tulliton	4 988	43,9	—	—	—
— muu tulliton	2 022	17,8	—	—	—
— tasausveroton	2 903	25,6	—	—	—
— liikevaihtoveroton	9	0,1	—	—	—
15 Rakennustoimintaan	1 407	100,0	293,4	100,0	20,8
Veronalainen					
— yleisen tullin alainen	53	3,8	6,0	2,0	11,4
— vapaakauppasopimustullien alainen	182	12,9	4,7	1,6	2,6
— tasausveron alainen	1 139	81,0	36,9	12,6	3,2
— liikevaihtoveron alainen	1 332	94,7	245,7	83,7	18,5
Veroton					
— tullitariffin mukaan tulliton	214	15,2	—	—	—
— yleisen teollisuustullin mukaan tulliton	0	0,0	—	—	—
— vapaakauppasopimusten mukaan tulliton	882	62,7	—	—	—
— muu tulliton	76	5,4	—	—	—
— tasausveroton	190	13,5	—	—	—
— liikevaihtoveroton	0	0,0	—	—	—
2 Poltto- ja voiteluaineet	5 214	100,0	505,1	100,0	9,7
Veronalainen					
— yleisen tullin alainen	2	0,0	0,1	0,0	4,4
— valmisteverojen alainen	4 158	79,8	497,0	98,4	12,0
— liikevaihtoveron alainen	27	0,5	4,9	1,0	17,9
— muun veron alainen	3,1	0,6	..

XI 6. (Jatk. - Forts. - Cont. 1983)

Tavaruokka/verolaji Varukategori/skatteslag Goods category/tax	Tuonti Import Imports		Kanto Uppbörd Collecting		Insidenssi Incidents Incidence
	milj. mk	%	milj. mk	%	
Veroton					
- tullitariffin mukaan tulliton	5 187	99,5	-	-	-
- vapaakauppasopimusten mukaan tulliton	25	0,5	-	-	-
- liikevaihtoveroton.	5 186	99,5	-	-	-
21 Kiinteät polttoaineet	1 359	100,0	72,9	100,0	5,4
Veronalainen					
- valmisteverojen alainen.	1 222	89,9	71,8	98,5	5,9
- liikevaihtoveron alainen	6	0,4	1,1	1,5	18,3
Veroton					
- tullitariffin mukaan tulliton	1 359	100,0	-	-	-
- liikevaihtoveroton.	1 353	99,6	-	-	-
22 Nestemäiset polttoaineet.	3 346	100,0	412,7	100,0	12,3
Veronalainen					
- valmisteverojen alainen.	2 446	73,1	409,1	99,1	16,7
- liikevaihtoveron alainen	2	0,1	0,4	0,1	17,8
- muun veron alainen.	3,1	0,8	..
Veroton					
- tullitariffin mukaan tulliton	3 336	99,7	-	-	-
- vapaakauppasopimusten mukaan tulliton	10	0,3	-	-	-
- liikevaihtoveroton.	3 343	99,9	-	-	-
3 Investointitavarat	10 977	100,0	1 881,7	100,0	17,1
Veronalainen					
- yleisen tullin alainen	2 034	18,5	85,3	4,5	4,2
- yleisen teollisuustullin alainen.	150	1,4	7,2	0,4	4,8
- vapaakauppasopimustullien alainen.	617	5,6	13,3	0,7	2,2
- muun tullin alainen.	4	0,0	0,2	0,0	3,9
- tasausveron alainen	7 422	67,6	186,4	9,9	2,5
- liikevaihtoveron alainen	8 672	79,0	1 589,3	84,5	18,3
Veroton					
- tullitariffin mukaan tulliton	1 407	12,8	-	-	-
- yleisen teollisuustullin mukaan tulliton	339	3,1	-	-	-
- vapaakauppasopimusten mukaan tulliton	5 172	47,1	-	-	-
- muu tulliton.	1 253	11,4	-	-	-
- tasausveroton	1 709	15,6	-	-	-
- liikevaihtoveroton.	1 097	10,0	-	-	-
31 Maa- ja metsätalouteen.	992	100,0	200,8	100,0	20,2
Veronalainen					
- yleisen tullin alainen	49	4,9	1,9	1,0	3,9
- tasausveron alainen	949	95,7	25,9	12,9	2,7
- liikevaihtoveron alainen	957	96,5	172,9	86,1	18,1
Veroton					
- tullitariffin mukaan tulliton	11	1,1	-	-	-
- yleisen teollisuustullin mukaan tulliton	15	1,5	-	-	-
- vapaakauppasopimusten mukaan tulliton	915	92,2	-	-	-
- muu tulliton.	2	0,2	-	-	-
- tasausveroton	7	0,7	-	-	-
- liikevaihtoveroton.	33	3,3	-	-	-
32 Kuljetusneuvot	2 767	100,0	278,8	100,0	10,1
Veronalainen					
- yleisen tullin alainen	298	10,8	20,8	7,4	7,0
- yleisen teollisuustullin alainen.	23	0,8	1,8	0,7	8,0
- vapaakauppasopimustullien alainen.	150	5,4	3,9	1,4	2,6

XI 6. (Jatk. — Forts. — Cont. 1983)

Tavaraluokka/verolaji Varukategori/skatteslag Goods category/tax	Tuonti Import Imports		Kanto Uppbörd Collecting		Insidenssi Incidents Incidence
	milj. mk	%	milj. mk	%	
— tasausveron alainen	1 219	44,1	30,0	10,8	2,5
— liikevaihtoveron alainen	1 200	43,4	222,3	79,7	18,5
Veroton					
— tullitariffin mukaan tulliton	1 085	39,2	—	—	—
— vapaakauppasopimusten mukaan tulliton	695	25,1	—	—	—
— muu tulliton	517	18,7	—	—	—
— tasausveroton	435	15,7	—	—	—
— liikevaihtoveroton	1 056	38,2	—	—	—
33 Muut koneet ja laitteet	7 217	100,0	1 402,2	100,0	19,4
Veronalainen					
— yleisen tullin alainen	1 687	23,4	62,6	4,5	3,7
— yleisen teollisuustullin alainen	127	1,8	5,4	0,4	4,2
— vapaakauppasopimustullien alainen	467	6,5	9,5	0,7	2,0
— muun tullin alainen	4	0,1	0,2	0,0	5,0
— tasausveron alainen	5 254	72,8	130,5	9,3	2,5
— liikevaihtoveron alainen	6 515	90,3	1 194,0	85,2	18,3
Veroton					
— tullitariffin mukaan tulliton	311	4,3	—	—	—
— yleisen teollisuustullin mukaan tulliton	324	4,5	—	—	—
— vapaakauppasopimusten mukaan tulliton	3 563	49,4	—	—	—
— muu tulliton	734	10,2	—	—	—
— tasausveroton	1 267	17,6	—	—	—
— liikevaihtoveroton	7	0,1	—	—	—
4 Kulutustavarat	10 625	100,0	5 415,5	100,0	51,0
Veronalainen					
— yleisen tullin alainen	3 476	32,7	441,5	8,2	12,7
— yleisen teollisuustullin alainen	2	0,0	0,1	0,0	5,2
— vapaakauppasopimustullien alainen	1 003	9,4	42,9	0,8	4,3
— muun tullin alainen	5	0,1	0,3	0,1	6,0
— tasausveron alainen	8 909	83,9	232,6	4,3	2,6
— valmisteverojen alainen	523	4,9	122,6	2,3	23,4
— liikevaihtoveron alainen	9 562	90,0	2 239,0	41,3	23,4
— muun veron alainen	2 333,3	43,0	..
Veroton					
— tullitariffin mukaan tulliton	921	8,7	—	—	—
— yleisen teollisuustullin mukaan tulliton	30	0,3	—	—	—
— vapaakauppasopimusten mukaan tulliton	5 040	47,4	—	—	—
— muu tulliton	148	1,4	—	—	—
— tasausveroton	304	2,9	—	—	—
— liikevaihtoveroton	928	8,7	—	—	—
41 Elintarvikkeet, juomat ja tupakka	1 915	100,0	625,8	100,0	32,7
Veronalainen					
— yleisen tullin alainen	1 013	52,9	148,0	23,6	14,6
— yleisen teollisuustullin alainen	2	0,1	0,1	0,0	5,2
— vapaakauppasopimustullien alainen	41	2,1	3,4	0,5	8,3
— tasausveron alainen	712	37,2	23,5	3,8	3,3
— valmisteverojen alainen	522	27,3	122,6	19,6	23,5
— liikevaihtoveron alainen	1 552	81,0	321,6	51,4	20,7
— muun veron alainen	6,6	1,1	..
Veroton					
— tullitariffin mukaan tulliton	122	6,4	—	—	—
— yleisen teollisuustullin mukaan tulliton	27	1,4	—	—	—
— vapaakauppasopimusten mukaan tulliton	706	36,9	—	—	—
— muu tulliton	6	0,3	—	—	—
— tasausveroton	75	3,9	—	—	—
— liikevaihtoveroton	359	18,8	—	—	—

XI 6. (Jatk. — Forts. — Cont. 1983)

Tavaruokka/verolaji Varukategori/skattelag Goods category/tax	Tuonti Import Imports		Kanto Uppbörd Collecting		Insidenssi Incidents Incidence
	milj. mk	%	milj. mk	%	
42 Tekstiili- ja vaatetustavarat	1 574	100,0	457,7	100,0	29,1
Veronalainen					
— yleisen tullin alainen	378	24,0	105,6	23,1	28,0
— vapaakauppasopimustullien alainen	383	24,3	21,1	4,6	5,5
— muun tullin alainen	0	0,0	0,0	0,0	2,5
— tasausveron alainen	1 527	97,0	31,3	6,8	2,0
— liikevaihtoveron alainen	1 530	97,2	299,7	65,5	19,6
Veroton					
— vapaakauppasopimusten mukaan tulliton	768	48,8	—	—	—
— muu tulliton	45	2,9	—	—	—
— tasausveroton	3	0,2	—	—	—
43 Muut lyhytaikaiset kulutustavarat	2 611	100,0	516,0	100,0	19,8
Veronalainen					
— yleisen tullin alainen	494	18,9	61,8	12,0	12,5
— yleisen teollisuustullin alainen	0	0,0	0,0	0,0	5,1
— vapaakauppasopimustullien alainen	213	8,2	7,3	1,4	3,4
— tasausveron alainen	2 328	89,2	67,4	13,1	2,9
— liikevaihtoveron alainen	2 016	77,2	379,5	73,5	18,8
Veroton					
— tullitariffin mukaan tulliton	750	28,7	—	—	—
— vapaakauppasopimusten mukaan tulliton	1 124	43,1	—	—	—
— muu tulliton	28	1,1	—	—	—
— tasausveroton	192	7,4	—	—	—
— liikevaihtoveroton	570	21,8	—	—	—
44 Henkilöautot	2 096	100,0	3 217,8	100,0	153,5
Veronalainen					
— yleisen tullin alainen	936	44,7	62,3	1,9	6,7
— vapaakauppasopimustullien alainen	26	1,2	0,7	0,0	2,6
— tasausveron alainen	2 072	98,9	53,8	1,7	2,6
— liikevaihtoveron alainen	2 072	98,9	787,7	24,5	38,0
— autoveron alainen	1 905	90,9	2 313,2	71,9	121,4
Veroton					
— vapaakauppasopimusten mukaan tulliton	1 107	52,8	—	—	—
— muu tulliton	27	1,3	—	—	—
45 Muut kestävät kulutustavarat	2 429	100,0	598,3	100,0	24,6
Veronalainen					
— yleisen tullin alainen	655	27,0	63,8	10,7	9,7
— vapaakauppasopimustullien alainen	341	14,0	10,5	1,7	3,1
— muun tullin alainen	3	0,1	0,2	0,0	6,7
— tasausveron alainen	2 272	93,5	56,6	9,5	2,5
— liikevaihtoveron alainen	2 392	98,5	450,5	75,3	18,8
— muun veron alainen	16,6	2,8	..
Veroton					
— tullitariffin mukaan tulliton	49	2,0	—	—	—
— yleisen teollisuustullin mukaan tulliton	2	0,1	—	—	—
— vapaakauppasopimusten mukaan tulliton	1 334	54,9	—	—	—
— muu tulliton	44	1,8	—	—	—
— tasausveroton	34	1,4	—	—	—

XI 7. Tuonti verolajeittain CCCN-ryhmien mukaan vuonna 1983

Importen enligt skatteslag och enligt CCCN-kapitel år 1983

Imports by kinds of tax and by CCCN-chapters in 1983

a) Koko tuonti – Totalimport – Total imports

CCCN-ryhmä CCCN-kapitel CCCN-chapter	Tullinalainen tuonti Tullbelagd import Dutiable imports milj. mk	Tulliton tuonti Tullfri import Duty-free imports milj. mk	Kanto Uppbörd Collecting milj. mk	Insidenssi Incidence Incidence %	CCCN-ryhmä CCCN-kapitel CCCN-chapter	Tullinalainen tuonti Tullbelagd import Dutiable imports milj. mk	Tulliton tuonti Tullfri import Duty-free imports milj. mk	Kanto Uppbörd Collecting milj. mk	Insidenssi Incidence Incidence %
01.	23	5	0,7	3,1	53.	12	203	0,7	6,0
02.	—	2	—	—	54.	5	18	0,3	5,7
03.	36	111	1,4	3,9	55.	157	485	11,5	7,3
04.	0	16	0,1	26,0	56.	57	488	4,8	8,4
05.	—	223	—	—	57.	2	10	0,2	14,0
06.	139	39	23,5	16,9	58.	47	191	5,0	10,6
07.	184	7	28,5	15,5	59.	116	355	9,1	7,8
08.	585	161	79,9	13,7	60.	221	404	36,5	16,5
09.	845	225	37,3	4,4	61.	248	242	61,5	24,8
10.	37	33	2,4	6,4	62.	53	91	9,0	17,1
11.	7	3	0,6	7,9	63.	1	20	0,0	6,3
12.	14	268	1,8	13,0	64.	232	168	19,2	8,3
13.	—	33	—	—	65.	5	30	0,7	12,8
14.	—	7	—	—	66.	1	8	0,2	25,6
15.	56	58	4,9	8,9	67.	5	2	0,8	15,8
16.	18	110	1,4	7,7	68.	10	192	0,3	2,7
17.	6	231	1,4	24,7	69.	85	168	7,0	8,3
18.	7	184	0,6	9,5	70.	34	362	2,9	8,4
19.	18	75	1,4	7,9	71.	13	223	1,3	10,1
20.	90	112	16,8	18,7	72.	—	2	—	—
21.	37	181	3,8	10,2	73.	234	2 536	11,0	4,7
22.	83	36	19,9	24,0	74.	8	398	0,3	3,8
23.	50	285	0,5	0,9	75.	1	353	0,0	2,9
24.	15	208	0,4	2,5	76.	21	722	0,7	3,2
25.	2	670	0,1	4,9	77.	—	7	—	—
26.	—	733	—	—	78.	0	37	0,0	5,7
27.	31	19 398	1,2	4,0	79.	0	14	0,0	3,9
28.	3	895	0,1	5,5	80.	0	16	0,0	6,2
29.	6	1 167	0,8	15,0	81.	0	29	0,0	2,3
30.	2	580	0,2	11,8	82.	212	170	5,9	2,8
31.	—	323	—	—	83.	48	309	2,0	4,1
32.	65	356	2,9	4,4	84.	2 180	7 221	59,2	2,7
33.	5	224	1,2	23,0	85.	1 467	2 431	97,9	6,7
34.	10	257	1,1	11,4	86.	6	83	0,5	7,7
35.	5	98	0,7	15,1	87.	1 710	3 719	102,3	6,0
36.	1	12	0,1	8,8	88.	—	965	—	—
37.	138	219	4,3	3,1	89.	6	832	0,5	8,5
38.	1	708	0,1	6,6	90.	726	906	27,2	3,8
39.	465	2 081	26,9	5,8	91.	79	80	3,9	4,9
40.	293	614	23,0	7,9	92.	400	301	21,5	5,4
41.	74	255	5,9	8,0	93.	17	330	0,5	3,2
42.	83	39	8,3	9,9	94.	19	224	1,0	5,3
43.	13	142	0,8	6,4	95.	1	3	0,0	2,1
44.	12	1 456	0,5	3,9	96.	6	38	0,7	12,5
45.	1	13	0,0	2,7	97.	163	179	12,3	7,6
46.	2	11	0,2	9,5	98.	45	121	2,8	6,2
47.	—	76	—	—	99.	—	14	—	—
48.	38	558	2,9	7,6					
49.	7	295	0,6	8,7	Yhteensä –				
50.	2	8	0,2	10,0	Summa –				
51.	91	313	4,7	5,1	Total . . .	12 252	59 815	835,5	6,8
52.	0	0	0,0	30,0					

XI 7. (Jatk. — Forts. — Cont. 1983)

b) Yleinen tullikohtelu — Allmän tullbehandling — General duty treatment

CCCN-ryhmä CCCN-kapitel CCCN-chapter	Tullinalainen tuonti Tullbelagd import Dutiable imports milj. mk	Tulliton tuonti Tullfri import Duty-free imports milj. mk	Kanto Uppbörd Collecting milj. mk	Insidenssi Incidence %	CCCN-ryhmä CCCN-kapitel CCCN-chapter	Tullinalainen tuonti Tullbelagd import Dutiable imports milj. mk	Tulliton tuonti Tullfri import Duty-free imports milj. mk	Kanto Uppbörd Collecting milj. mk	Insidenssi Incidence %
01.	23	5	0,7	3,1	55.	85	154	8,6	10,1
02.	—	2	—	—	56.	16	218	3,1	19,8
03.	36	31	1,4	3,9	57.	1	4	0,2	18,3
04.	0	16	0,1	26,0	58.	15	18	3,4	22,2
05.	—	223	—	—	59.	36	39	4,6	13,0
06.	139	33	23,5	16,9	60.	89	63	28,0	31,6
07.	184	2	28,5	15,5	61.	159	16	55,3	34,7
08.	585	51	79,9	13,7	62.	20	3	6,7	33,9
09.	845	53	37,3	4,4	63.	1	20	0,0	6,3
10.	37	33	2,4	6,4	64.	99	3	14,5	14,8
11.	7	3	0,5	7,8	65.	5	2	0,7	13,9
12.	14	268	1,8	13,0	66.	1	0	0,2	25,6
13.	—	34	—	—	67.	5	0	0,8	15,8
14.	—	7	—	—	68.	5	106	0,2	4,2
15.	56	47	4,9	8,9	69.	33	33	5,2	15,7
16.	18	0	1,4	7,7	70.	10	137	1,5	15,5
17.	4	172	1,2	28,2	71.	12	136	1,3	11,2
18.	7	93	0,6	9,6	72.	—	2	—	—
19.	5	1	0,6	12,0	73.	87	1 312	8,2	9,5
20.	89	78	16,7	18,7	74.	6	209	0,3	4,3
21.	34	8	3,6	10,6	75.	1	351	0,0	2,9
22.	73	6	17,9	24,6	76.	15	298	0,6	3,8
23.	50	285	0,5	0,9	77.	—	7	—	—
24.	4	208	0,3	8,3	78.	0	37	0,0	6,3
25.	1	657	0,1	9,5	79.	0	12	0,0	3,9
26.	—	733	—	—	80.	0	15	0,0	6,2
27.	26	19 051	1,1	4,4	81.	0	29	0,0	2,3
28.	3	779	0,1	5,5	82.	87	2	4,2	4,8
29.	4	1 139	0,8	17,9	83.	19	29	1,4	7,9
30.	2	573	0,2	11,8	84.	1 688	2 064	47,3	2,8
31.	—	323	—	—	85.	648	957	76,2	11,7
32.	10	243	1,3	12,2	86.	6	28	0,5	7,7
33.	5	46	1,1	24,2	87.	1 465	416	96,5	6,6
34.	9	86	1,1	11,5	88.	—	965	—	—
35.	4	49	0,6	14,0	89.	6	788	0,4	8,4
36.	1	3	0,1	12,8	90.	501	358	23,7	4,7
37.	137	68	4,3	3,1	91.	79	4	3,9	5,0
38.	1	694	0,1	6,6	92.	400	133	21,5	5,4
39.	103	1 506	16,0	15,6	93.	7	303	0,3	3,9
40.	75	268	13,2	17,9	94.	12	8	0,9	7,0
41.	30	163	4,5	15,2	95.	0	—	0,0	2,3
42.	68	1	7,8	11,6	96.	6	1	0,7	12,8
43.	7	112	0,6	9,3	97.	161	3	12,3	7,6
44.	11	1 285	0,5	4,1	98.	44	6	2,7	6,3
45.	1	0	0,0	4,4	99.	—	14	—	—
46.	2	—	0,2	9,6					
47.	—	76	—	—					
48.	35	28	2,8	7,9	Yhteensä —				
49.	6	260	0,6	8,9	Summa —				
50.	2	1	0,2	10,0	Total . . .	8 598	39 390	720,5	8,4
51.	14	204	2,5	17,5					
52.	0	—	0,0	30,0					
53.	1	74	0,3	19,6					
54.	0	7	0,0	17,4					

XI 7. (Jatk. – Forts. – Cont. 1983)

c) EFTA-kohtelu – EFTA-behandling – EFTA-treatment

CCCN-ryhmä CCCN-kapitel CCCN-chapter	Tuonti EFTA- maista Import från EFTA-länderna Imports from EFTA-countries milj. mk	EFTA-kohtelu EFTA-behandling EFTA-treatment milj. mk	CCCN-ryhmä CCCN-kapitel CCCN-chapter	Tuonti EFTA- maista Import från EFTA-länderna Imports from EFTA-countries milj. mk	EFTA-kohtelu EFTA-behandling EFTA-treatment milj. mk
01.	9	—	55.	137	103
02.	1	—	56.	127	81
03.	115	81	57.	2	2
04.	3	—	58.	40	28
05.	105	—	59.	140	79
06.	5	—	60.	279	216
07.	5	—	61.	175	160
08.	3	1	62.	59	56
09.	1	—	63.	2	0
10.	26	—	64.	86	83
11.	1	—	65.	8	7
12.	7	0	66.	1	1
13.	6	—	67.	0	0
14.	0	—	68.	66	21
15.	18	11	69.	48	38
16.	77	75	70.	131	107
17.	32	30	71.	41	8
18.	59	58	72.	1	—
19.	27	18	73.	895	385
20.	20	2	74.	83	68
21.	115	92	75.	2	0
22.	11	8	76.	314	143
23.	196	—	77.	5	—
24.	12	12	78.	12	0
25.	53	0	79.	4	0
26.	350	—	80.	1	0
27.	290	10	81.	10	0
28.	147	2	82.	120	113
29.	129	2	83.	139	115
30.	149	1	84.	2 468	1 589
31.	24	—	85.	985	758
32.	94	56	86.	12	4
33.	31	16	87.	1 108	797
34.	85	28	88.	20	—
35.	17	7	89.	277	21
36.	6	4	90.	235	147
37.	16	6	91.	33	24
38.	84	2	92.	53	16
39.	748	332	93.	18	1
40.	236	140	94.	97	77
41.	73	57	95.	0	0
42.	10	9	96.	19	16
43.	38	8	97.	49	29
44.	189	88	98.	21	17
45.	12	8	99.	4	—
46.	1	1			
47.	37	—	Yhteensä – Summa		
48.	262	223	– Total.	12 498	6 782
49.	112	7			
50.	3	1			
51.	84	45			
52.	0	0			
53.	37	29			
54.	3	2			

XI 7. (Jatk. — Forts. — Cont. 1983)

d) EEC-kohtelu — EEC-behandling — EEC-treatment

CCCN-ryhmä CCCN-kapitel CCCN-chapter	Tuonti EEC- maista Import från EEC-länderna Imports from EEC-countries milj. mk	EEC-kohtelu EEC-behandling EEC-treatment		CCCN-ryhmä CCCN-kapitel CCCN-chapter	Tuonti EEC- maista Import från EEC-länderna Imports from EEC-countries milj. mk	EEC-kohtelu EEC-behandling EEC-treatment	
		tullinalainen tullebelagd dutiabla milj. mk	tulliton tullfri duty-free milj. mk			tullinalainen tullebelagd dutiabla milj. mk	tulliton tullfri duty-free milj. mk
01.	9	—	—	55.	205	39	127
02.	—	—	—	56.	349	32	166
03.	12	—	—	57.	4	1	3
04.	13	—	—	58.	162	28	125
05.	73	—	—	59.	277	75	226
06.	145	—	—	60.	211	85	120
07.	62	—	—	61.	135	70	58
08.	119	—	—	62.	40	11	24
09.	28	—	—	63.	13	—	0
10.	2	—	—	64.	188	119	67
11.	4	—	—	65.	18	—	19
12.	52	—	—	66.	2	—	2
13.	13	—	—	67.	2	—	1
14.	1	—	—	68.	119	4	60
15.	63	—	—	69.	140	36	81
16.	8	0	0	70.	208	18	106
17.	35	—	28	71.	162	—	76
18.	116	—	33	72.	0	—	—
19.	64	7	63	73.	1 309	—	760
20.	40	0	—	74.	140	—	113
21.	89	0	83	75.	28	—	3
22.	69	0	14	76.	229	—	254
23.	134	—	—	77.	1	—	—
24.	14	—	—	78.	8	—	1
25.	355	—	12	79.	5	—	2
26.	91	—	—	80.	13	—	1
27.	925	—	297	81.	15	—	0
28.	364	—	90	82.	161	117	42
29.	707	1	16	83.	194	27	160
30.	389	—	4	84.	4 692	470	3 320
31.	106	—	—	85.	1 759	777	682
32.	302	55	57	86.	38	—	42
33.	190	—	161	87.	2 587	209	2 294
34.	164	—	134	88.	319	—	—
35.	74	0	42	89.	126	—	21
36.	6	1	4	90.	817	220	375
37.	193	—	144	91.	47	—	49
38.	517	—	12	92.	180	—	138
39.	1 487	356	238	93.	35	—	20
40.	508	199	195	94.	111	4	115
41.	137	41	25	95.	3	—	3
42.	32	5	25	96.	15	—	15
43.	74	6	18	97.	112	—	121
44.	210	—	54	98.	100	—	94
45.	1	—	5	99.	6	—	—
46.	1	—	1				
47.	14	—	—				
48.	290	—	300	Yhteensä —			
49.	142	—	28	Summa —			
50.	3	—	3	Total	24 184	3 096	12 141
51.	277	74	63				
52.	0	—	0				
53.	160	8	99				
54.	17	2	8				

e) SNTL- ja KEVSOS-kohtelu – SRRF- och KEVSOS-behandling – USSR and KEVSOS-treatment

CCCN-ryhmä CCCN-kapitel CCCN-chapter	Tuonti SNTL:sta ja KEVSOS- maista Import från SRRF och KEVSOS- länderna Imports from USSR and from KEVSOS- countries	SNTL- ja KEVSOS-kohtelu SRRF- och KEVSOS-behandling USSR- and KEVSOS-treatment		CCCN-ryhmä CCCN-kapitel CCCN-chapter	Tuonti SNTL:sta ja KEVSOS- maista Import från SRRF och KEVSOS- länderna Imports from USSR and from KEVSOS- countries	SNTL- ja KEVSOS-kohtelu SRRF- och KEVSOS-behandling USSR- and KEVSOS-treatment	
		tullinalainen tullbelagd dutiabla	tulliton tullfri duty-free			tullinalainen tullbelagd dutiabla	tulliton tullfri duty-free
	milj. mk	milj. mk	milj. mk		milj. mk	milj. mk	milj. mk
01.	1	—	—	56.	15	10	5
02.	0	—	—	57.	0	0	0
03.	3	—	—	58.	5	4	1
04.	0	—	—	59.	8	4	1
05.	8	—	—	60.	54	48	5
06.	0	—	—	61.	22	19	2
07.	9	—	0	62.	25	22	3
08.	34	—	3	63.	1	—	—
09.	1	—	0	64.	17	14	3
10.	0	—	—	65.	2	0	0
11.	1	—	—	66.	0	—	5
12.	3	—	—	67.	0	—	0
13.	0	—	—	68.	5	0	4
14.	—	—	—	69.	32	15	16
15.	5	—	—	70.	25	5	9
16.	9	—	8	71.	2	—	2
17.	4	—	0	72.	0	—	—
18.	0	—	0	73.	285	137	48
19.	0	0	—	74.	62	—	6
20.	10	—	—	75.	39	—	—
21.	3	—	0	76.	163	3	13
22.	16	—	12	77.	—	—	—
23.	0	—	—	78.	17	—	0
24.	3	—	—	79.	0	—	0
25.	130	1	1	80.	—	—	—
26.	60	—	—	81.	0	—	—
27.	16 336	—	33	82.	10	6	3
28.	324	—	24	83.	4	1	2
29.	129	—	10	84.	412	3	230
30.	0	—	0	85.	171	33	24
31.	164	—	—	86.	37	—	9
32.	1	—	0	87.	243	5	207
33.	1	—	1	88.	28	—	—
34.	7	—	7	89.	11	—	3
35.	4	—	0	90.	26	3	11
36.	0	—	0	91.	2	—	2
37.	1	—	0	92.	12	—	12
38.	12	—	0	93.	283	7	7
39.	73	4	3	94.	11	—	10
40.	34	18	3	95.	—	—	—
41.	8	4	4	96.	4	—	3
42.	13	10	2	97.	21	—	19
43.	7	0	3	98.	3	—	3
44.	882	—	22	99.	1	—	—
45.	0	—	0				
46.	1	—	1	Yhteensä –			
47.	1	—	—	Summa –			
48.	2	—	2	Total	20 472	417	819
49.	5	—	0				
50.	—	—	—				
51.	6	3	1				
52.	—	—	—				
53.	4	2	1				
54.	4	3	1				
55.	95	33	11				

XI 7. (Jatk. — Forts. — Cont. 1983)

f) GSP-kohtelu — GSP-behandling — GSP-treatment

CCCN-ryhmä CCCN-kapitel CCCN-chapter	Tuonti kehitys- maista ¹⁾ Import från u-länderna ¹⁾ Imports from developing countries ¹⁾ milj. mk	GSP-kohtelu GSP-behandling GSP-treatment milj. mk	CCCN-ryhmä CCCN-kapitel CCCN-chapter	Tuonti kehitys- maista ¹⁾ Import från u-länderna ¹⁾ Imports from developing countries ¹⁾ milj. mk	GSP-kohtelu GSP-behandling GSP-treatment milj. mk
01.	—	—	53.	3	1
02.	—	—	54.	0	—
03.	3	—	55.	160	89
04.	0	—	56.	17	17
05.	1	—	57.	4	0
06.	16	6	58.	16	19
07.	2	5	59.	11	11
08.	224	95	60.	61	—
09.	1 038	175	61.	121	5
10.	3	—	62.	12	4
11.	1	—	63.	0	—
12.	3	0	64.	93	13
13.	9	—	65.	2	3
14.	5	—	66.	4	5
15.	27	—	67.	4	0
16.	24	27	68.	0	0
17.	160	—	69.	4	0
18.	14	—	70.	2	3
19.	0	—	71.	8	2
20.	87	32	72.	0	—
21.	2	0	73.	80	31
22.	7	—	74.	109	3
23.	0	—	75.	0	—
24.	52	—	76.	9	14
25.	49	—	77.	—	—
26.	89	—	78.	0	—
27.	1 502	7	79.	0	—
28.	10	0	80.	2	0
29.	20	—	81.	0	—
30.	3	1	82.	10	10
31.	—	—	83.	6	3
32.	4	0	84.	63	17
33.	0	0	85.	162	10
34.	2	1	86.	1	0
35.	0	0	87.	8	6
36.	0	1	88.	0	—
37.	0	0	89.	121	0
38.	0	—	90.	15	15
39.	13	2	91.	23	1
40.	46	7	92.	11	2
41.	77	6	93.	0	0
42.	35	2	94.	4	12
43.	6	1	95.	1	1
44.	34	9	96.	1	1
45.	0	—	97.	82	6
46.	3	9	98.	5	2
47.	1	—	99.	1	—
48.	4	6			
49.	2	0	Yhteensä — Summa		
50.	1	2	— Total.	4 827	698
51.	9	1			
52.	—	—			

¹⁾ Tuontiin eivät sisälly ne GSP-kohtelun saavat maat, jotka ulkomaankauppatilastossa eivät kuulu kehitysmaihiin — Importen omfattar inte de länder som, trots att de åtnjuter GSP-behandling i utrikeshandelsstatistiken inte räknas som u-länder — Imports do not include countries which in foreign trade statistics are not regarded as developing countries, even if enjoying GSP-treatment

XI 7. (Jatk. — Forts. — Cont. 1983)

g) GSP-kohtelu; tärkeimmät CCCN-alanimikkeet maittain
GSP-behandling; de viktigaste CCCN-underpositionerna enligt länder
GSP-treatment; most important CCCN-subheadings by countries

	Arvo Värde Value milj. mk		Arvo Värde Value milj. mk
06.03.082, 088		40.13.100	
Leikkokukat — Avskurna blommor		Kumikäsineet — Gummihandskar	
Tuonti — Import	5,8	Tuonti — Import	4,1
TH Thaimaa — Thailand	4,7	MY Malesia — Malaysia	3,4
07.01.904		41.05.090	
Paprika		Muu nahka — Annat läder	
Tuonti — Import	4,5	Tuonti — Import	5,6
IL Israel	4,5	YU Jugoslavia — Jugoslavien	5,6
08.01.100		44.15.290, 900	
Taatelit — Dadlar		Vaneri — Faner	
Tuonti — Import	3,4	Tuonti — Import	4,0
IR Iran	3,0	KR Korean tasavalta — Republiken Korea	2,7
08.01.207		SG Singapore	1,1
Banaanit — Bananer		44.23.200	
Tuonti — Import	73,3	Parkettilaatat — Parkettplattor	
CR Costa Rica	25,3	Tuonti — Import	2,3
HN Honduras	10,6	YU Jugoslavia — Jugoslavien	2,3
PA Panama	24,2	46.02.901, 909, 46.03.000	
CO Kolumbia — Colombia	2,2	Kori- ja punontateokset — Korgmakeriarbeten	
EC Ecuador	11,1	Tuonti — Import	8,5
08.02.300		CN Kiina — Kina	6,4
Sitruunat — Citroner		PH Filippiinit — Filippiinerna	1,4
Tuonti — Import	4,3	48.18	
IL Israel	3,9	Muistikirjat yms. — Anteckningsböcker o.d.	
08.04.200		Tuonti — Import	3,9
Kuivatut viinirypäleet — Torkade vindruvor		CN Kiina — Kina	1,4
Tuonti — Import	7,2	KR Korean tasavalta — Republiken Korea	2,5
TR Turkki — Turkiet	3,8	50.09	
AF Afganistan — Afghanistan	3,1	Silkkikankaat — Tyger av silke	
08.07.308		Tuonti — Import	2,4
Persikat — Persikor		CN Kiina — Kina	1,6
Tuonti — Import	2,2	IN Intia — Indien	0,8
BG Bulgaria — Bulgarien	2,1	55.09.101, 104, 751, 756, 759	
09.01.100		Puuvillakankaat — Bomullstyger	
Paahtamaton kahvi — Orostat kaffe		Tuonti — Import	89,4
Tuonti — Import	171,7	KR Korean tasavalta — Republiken Korea	68,7
BI Burundi	67,4	TH Thaimaa — Thailand	12,7
ET Etiopia — Etiopien	20,0	PE Peru	2,3
RW Ruanda	7,3	56.05	
TZ Tanzania	62,5	Tekokuitulanka — Garn av konstfibrer	
16.04		Tuonti — Import	17,3
Kalasäilykkeet — Fiskkonserver		RO Romania — Rumänien	4,8
Tuonti — Import	26,1	KR Korean tasavalta — Republiken Korea	12,0
MA Marokko — Marocko	3,3	58.01	
CN Kiina — Kina	2,7	Solmitut matot — Knutna mattor	
MY Malesia — Malaysia	3,3	Tuonti — Import	11,0
PH Filippiinit — Filippiinerna	3,7	CN Kiina — Kina	2,5
TH Thaimaa — Thailand	12,0	IN Intia — Indien	2,5
20.06.201, 209		PK Pakistan	4,5
Ananassäilykkeet — Ananaskonserver		58.04	
Tuonti — Import	27,1	Nukka- ja hetulankakankaat — Plysch- och sniljvävnader	
PH Filippiinit — Filippiinerna	16,0	Tuonti — Import	7,7
TH Thaimaa — Thailand	8,8	YU Jugoslavia — Jugoslavien	2,3
27.10.851, 859		CN Kiina — Kina	1,7
Voiteluöljyt ja -rasvat — Smörjoljor och -fett		KR Korean tasavalta — Republiken Korea	3,3
Tuonti — Import	6,9		
VE Venezuela	6,9		
34.06			
Steariini- ja steariiniyhdistykset yms. — Stearinljus o.d.			
Tuonti — Import	1,0		
CN Kiina — Kina	0,6		

XI 7. g) (Jatk. — Forts. — Cont. 1983)

	Arvo Värde Value milj. mk	Arvo Värde Value milj. mk
59.04.021		
Sisal-lanka — Sisalgarn		
Tuonti — Import	6,3	
MX Meksiko — Mexico	5,0	
BR Brasilia — Brasilien	1,3	
59.08		
Muovilla yms. pääll. tekstiilikudelman — Textil- vävnader, överdragna med plast o.d.		
Tuonti — Import	3,0	
KR Korean tasavalta — Republiken Korea	2,9	
61.06		
Huivit — Dugar		
Tuonti — Import	2,8	
CN Kiina — Kina	1,6	
IN Intia — Indien	0,9	
62.04.390		
Teltat — Tält		
Tuonti — Import	2,5	
KR Korean tasavalta — Republiken Korea	2,5	
64.05		
Jalkineiden osat — Delar till skodon		
Tuonti — Import	13,1	
IN Intia — Indien	2,1	
KR Korean tasavalta — Republiken Korea	5,3	
BR Brasilia — Brasilien	5,7	
66.01.100		
Sateenvarjat — Paraplyer		
Tuonti — Import	4,6	
CN Kiina — Kina	1,2	
PH Filippiinit — Filippiinerna	1,2	
SG Singapore	1,6	
73.10		
Rauta- ja terästangot — Järn- och stålstång		
Tuonti — Import	3,9	
RO Romania — Rumänien	3,8	
73.11		
Muotorauta ja -teräs — Profilstång av järn eller stål		
Tuonti — Import	4,6	
RO Romania — Rumänien	4,6	
73.13		
Rauta- ja teräslevy — Plåt av järn eller stål		
Tuonti — Import	7,1	
RO Romania — Rumänien	7,1	
73.15		
Seostettu ja runsashiilinen teräs — Legerat och kolrikt stål		
Tuonti — Import	2,9	
BR Brasilia — Brasilien	2,6	
73.20		
Putkenosat, rautaa tai terästä — Rördelar, av järn eller stål		
Tuonti — Import	4,3	
BR Brasilia — Brasilien	3,4	
73.32		
Ruuvit, pultit yms. — Skruvar, bultar o.d.		
Tuonti — Import	4,9	
CN Kiina — Kina	4,3	
76.03.012		
Alumiinilevy ja -vanne — Plåt och band av aluminium		
Tuonti — Import	11,9	
RO Romania — Rumänien	2,8	
YU Jugoslavia — Jugoslavien	9,1	
84.40.111		
Automaattipesukoneet — Automatiska tvättmaskiner		
Tuonti — Import	4,1	
YU Jugoslavia — Jugoslavien	4,1	
84.53.500, 900		
ATK-laitteet — ADB-maskiner		
Tuonti — Import	1,2	
AR Argentiina — Argentina	0,8	
84.61		
Hanat ja venttiilit — Kranar och ventiler		
Tuonti — Import	2,2	
BR Brasilia — Brasilien	1,9	
85.12.400		
Silitysraudat — Strykjärn		
Tuonti — Import	1,1	
SG Singapore	1,1	
85.12.520		
Sähköliedet — Elspisar		
Tuonti — Import	3,1	
YU Jugoslavia — Jugoslavien	3,1	
87.06		
Moottoriajoneuvojen osat ja tarvikkeet — Delar och tillbehör till motorfordon		
Tuonti — Import	4,9	
BR Brasilia — Brasilien	4,7	
87.10.000		
Polkupyörät — Cyklar		
Tuonti — Import	0,9	
KR Korean tasavalta — Republiken Korea	0,9	
90.07.100		
Valokuvauskamerat — Stillbildskameror		
Tuonti — Import	10,1	
IL Israel	10,1	
92.11.803		
Nauhasoittimet — Bandspelare		
Tuonti — Import	0,8	
KR Korean tasavalta — Republiken Korea	0,8	
94.01		
Istuimet — Sittmöbler		
Tuonti — Import	6,4	
RO Romania — Rumänien	2,8	
YU Jugoslavia — Jugoslavien	2,6	
94.03		
Muut huonekalut — Andra möbler		
Tuonti — Import	4,4	
RO Romania — Rumänien	1,0	
YU Jugoslavia — Jugoslavien	2,1	
TH Thaimaa — Thailand	0,7	
96.01.201		
Siveltimet yms. — Penslar o.d.		
Tuonti — Import	1,0	
CN Kiina — Kina	1,0	
97.07		
Kalastus- ja metsästystarvikkeet — Artiklar för fiske och jakt		
Tuonti — Import	2,4	
KR Korean tasavalta — Republiken Korea	2,2	

h) t-teollisuustullikohtelu – t-industritullbehandling – t-industrial duty treatment

CCCN-ryhmä CCCN-kapitel CCCN-chapter	Teollisuustullikohtelu Industritullbehandling Treatment of industrial rate of duty		Kanto Uppbörd Collecting milj. mk	Insidenssi Incidents Incidence %	CCCN-ryhmä CCCN-kapitel CCCN-chapter	Teollisuustullikohtelu Industritullbehandling Treatment of industrial rate of duty		Kanto Uppbörd Collecting milj. mk	Insidenssi Incidents Incidence %
	Tullin- alainen ¹⁾ Tullbelagd ¹⁾ Dutiable ¹⁾	Tulliton ¹⁾ Tullfri ¹⁾ Duty-free ¹⁾				Tullin- alainen ¹⁾ Tullbelagd ¹⁾ Dutiable ¹⁾	Tulliton ¹⁾ Tullfri ¹⁾ Duty-free ¹⁾		
	milj. mk	milj. mk				milj. mk	milj. mk		
03.	–	18	–	–	49.	–	0	–	–
08.	–	7	–	–	51.	–	21	–	–
11.	–	2	–	–	55.	12	1	1,9	15,0
12.	–	204	–	–	56.	–	0	–	–
15.	0	19	0,0	5,0	59.	–	13	–	–
16.	–	0	–	–	69.	–	3	–	–
17.	–	7	–	–	70.	–	22	–	–
18.	–	83	–	–	73.	0	14	0,0	2,8
20.	8	61	1,1	15,1	74.	–	0	–	–
21.	–	6	–	–	76.	–	7	–	–
22.	–	3	–	–	83.	–	0	–	–
23.	–	14	–	–	84.	33	81	1,2	3,6
24.	1	–	0,0	0,5	85.	–	23	–	–
29.	–	5	–	–	87.	23	72	1,8	8,0
35.	–	5	–	–	90.	–	2	–	–
39.	1	71	0,0	1,6					
40.	12	0	0,9	7,4	Yhteensä –				
41.	–	40	–	–	Summa –				
43.	–	1	–	–	Total . . .	90	807	6,9	7,7
48.	–	1	–	–					

i) e-tullikohtelu – e-tullbehandling – e-duty treatment

CCCN-ryhmä CCCN-kapitel CCCN-chapter	e-tullikohtelu e-tullbehandling e-treatment		Kanto Uppbörd Collecting milj. mk	Insidenssi Incidents Incidence %	CCCN-ryhmä CCCN-kapitel CCCN-chapter	e-tullikohtelu e-tullbehandling e-treatment		Kanto Uppbörd Collecting milj. mk	Insidenssi Incidents Incidence %
	Tullin- alainen ¹⁾ Tullbelagd ¹⁾ Dutiable ¹⁾	Tulliton Tullfri Duty-free				Tullin- alainen ¹⁾ Tullbelagd ¹⁾ Dutiable ¹⁾	Tulliton Tullfri Duty-free		
	milj. mk	milj. mk				milj. mk	milj. mk		
73.	–	17	–	–	94.	–	1	–	–
84.	–	285	–	–					
85.	134	–	3,1	2,3	Yhteensä –				
90.	163	45	4,8	2,9	Summa –				
91.	1	–	0,0	5,0	Total . . .	298	349	7,9	2,6

j) Tuontimaksut – Importavgifter – Import levies

CCCN-ryhmä CCCN-kapitel CCCN-chapter	Tuontimaksukohtelu Importavgiftsbehandling Import levy treatment		Kanto Uppbörd Collecting milj. mk	Insidenssi Incidents Incidence %	CCCN-ryhmä CCCN-kapitel CCCN-chapter	Tuontimaksukohtelu Importavgiftsbehandling Import levy treatment		Kanto Uppbörd Collecting milj. mk	Insidenssi Incidents Incidence %
	Tuontimak- sunalainen Belagd med importavgift Liable to import levy	Tuonti- maksuton Fri från importavgift Free of import levy				Tuontimak- sunalainen Belagd med importavgift Liable to import levy	Tuonti- maksuton Fri från importavgift Free of import levy		
	milj. mk	milj. mk				milj. mk	milj. mk		
02.	2	–	2,8	112,3	23.	–	–	–	–
04.	14	–	3,8	26,4					
07.	0	–	0,0	21,0	Yhteensä –				
10.	3	16	1,8	64,9	Summa –				
11.	6	2	3,0	54,4	Total . . .	28	115	16,3	57,4
17.	3	97	4,8	155,3					

1) Sisältää myös vapaakauppasopimuskohtelun mukaisen teollisuustullituonnin – Innehåller också industritullimport enligt frihandelsavtalsbehandling – Includes also imports based on industrial duty rate in accordance with the treatment laid down in free trade agreements

XI 7. (Jatk. — Forts. — Cont. 1983)

k) Tulliverolain mukainen kohtelu — Behandling enligt tullskattelagen — Treatment by Customs Duty Act

CCCN-ryhmä CCCN-kapitel CCCN-chapter	TVL 19 § — TSL 19 § (vientietu) ¹⁾ (exportförmån) ¹⁾ (export concession)	TVL 20 § — TSL 20 § (alusrakennusetu) (fartygsbyggnads- förmån) (shipbuilding con- cession)	CCCN-ryhmä CCCN-kapitel CCCN-chapter	TVL 19 § — TSL 19 § (vientietu) (exportförmån) (export concession)	TVL 20 § — TSL 20 § (alusrakennusetu) (fartygsbyggnads- förmån) (shipbuilding con- cession)
	milj. mk	milj. mk		milj. mk	milj. mk
01.	—	—	55.	28	0
02.	—	—	56.	64	0
03.	—	—	57.	2	0
04.	—	—	58.	10	1
05.	—	—	59.	13	2
06.	—	—	60.	4	0
07.	—	—	61.	0	0
08.	2	—	62.	2	0
09.	—	—	63.	—	—
10.	14	—	64.	3	0
11.	1	—	65.	—	0
12.	—	—	66.	—	—
13.	—	—	67.	—	—
14.	—	0	68.	0	12
15.	0	—	69.	0	1
16.	—	—	70.	24	10
17.	75	—	71.	0	0
18.	—	—	72.	—	—
19.	—	—	73.	104	166
20.	3	—	74.	69	9
21.	—	0	75.	309	0
22.	4	—	76.	89	9
23.	0	—	77.	—	—
24.	3	—	78.	21	—
25.	71	0	79.	5	0
26.	447	0	80.	—	0
27.	1	0	81.	—	0
28.	11	0	82.	0	0
29.	4	0	83.	15	13
30.	0	—	84.	148	937
31.	7	—	85.	191	162
32.	10	1	86.	0	0
33.	0	0	87.	222	0
34.	1	0	88.	—	131
35.	16	0	89.	0	161
36.	—	0	90.	16	101
37.	0	0	91.	0	0
38.	10	1	92.	1	0
39.	73	5	93.	—	0
40.	17	14	94.	5	2
41.	30	0	95.	—	—
42.	0	0	96.	—	0
43.	27	0	97.	0	—
44.	136	5	98.	2	0
45.	—	0	99.	—	—
46.	—	—			
47.	—	—			
48.	17	0	Yhteensä —		
49.	2	1	Summa —		
50.	1	—	Total	2 368	1 747
51.	23	0			
52.	—	—			
53.	13	0			
54.	1	0			

¹⁾ PL. jalostettavaksi ja korjattavaksi tuotu tavara — Utom för förädling och reparation införd vara

I) Muun veron alainen tuonti – Importen belagd med andra skatter – Imports by other taxes

CCCN-ryhmä CCCN-kapitel CCCN-chapter	Koko tuonti Totalimport Total imports milj. mk	Tasausvero – Utjämningskatt – Equalization tax		Liikevaihtovero – Omsättningskatt – Purchase tax		Valmisteverot – Acciser – Excise
		Veronalainen Skattepliktig Taxable milj. mk	Veroton Skattefri Tax-free milj. mk	Veronalainen Skattepliktig Taxable milj. mk	Veroton Skattefri Tax-free milj. mk	Veronalainen Skattepliktig Taxable milj. mk
01.	28	—	—	1	27	—
02.	2	—	—	0	2	0
03.	147	—	—	127	20	—
04.	16	—	—	15	0	0
05.	223	—	—	7	216	—
06.	178	—	—	1	177	—
07.	191	—	—	17	174	—
08.	746	—	—	567	177	—
09.	1 070	—	—	56	1 014	—
10.	70	—	—	40	16	—
11.	10	9	1	5	4	—
12.	281	—	—	231	50	—
13.	33	—	—	32	1	—
14.	7	—	—	6	1	—
15.	114	80	34	108	6	9
16.	128	99	29	128	0	30
17.	236	65	6	159	2	114
18.	191	99	82	191	—	164
19.	93	93	0	93	0	64
20.	202	160	38	199	—	13
21.	218	208	10	201	17	125
22.	119	115	0	115	0	15
23.	335	—	—	26	308	8
24.	224	10	6	221	—	8
25.	672	15	0	458	143	—
26.	733	—	—	208	—	—
27.	19 428	—	—	514	18 100	4 655
28.	898	398	483	576	304	0
29.	1 173	87	1 076	932	231	0
30.	582	547	11	56	525	—
31.	323	106	210	18	298	69
32.	422	173	237	409	0	—
33.	229	203	25	228	0	—
34.	267	152	113	265	0	—
35.	103	49	38	82	4	0
36.	13	11	1	12	—	0
37.	358	242	114	357	0	—
38.	710	275	423	695	3	0
39.	2 546	1 292	1 162	2 451	3	—
40.	907	615	28	875	0	—
41.	329	143	63	297	—	—
42.	122	121	1	122	0	—
43.	155	36	13	61	0	—
44.	1 468	300	16	439	888	—
45.	14	14	0	14	—	—
46.	13	13	0	13	—	—
47.	76	47	29	76	—	—
48.	595	438	138	575	0	3
49.	302	156	140	294	2	—
50.	10	8	0	8	—	—
51.	405	181	192	373	—	—
52.	0	0	—	0	—	—
53.	215	127	15	192	—	—
54.	23	14	2	22	—	—
55.	642	424	64	583	0	—

XI 7. I) (Jatk. – Forts. – Cont. 1983)

CCCN-ryhmä CCCN-kapitel CCCN-chapter	Koko tuonti Total import Total imports milj. mk	Tasausvero – Utjämningskatt – Equalization tax		Liikevaihtovero – Omsättningsskatt – Purchase tax		Valmisteverot – Acciser – Excise
		Veronalainen Skattepliktig Taxable milj. mk	Veroton Skattefri Tax-free milj. mk	Veronalainen Skattepliktig Taxable milj. mk	Veroton Skattefri Tax-free milj. mk	Veronalainen Skattepliktig Taxable milj. mk
56.	545	301	159	460	0	–
57.	12	5	3	9	–	–
58.	238	211	10	221	0	–
59.	471	391	56	448	0	–
60.	626	550	19	569	–	–
61.	490	473	2	474	0	–
62.	144	139	1	141	–	–
63.	21	15	6	21	–	–
64.	400	391	7	398	0	–
65.	36	35	0	35	–	–
66.	8	8	0	8	–	–
67.	7	7	0	7	–	–
68.	202	150	40	190	–	–
69.	253	169	83	252	–	–
70.	396	255	101	356	–	–
71.	237	157	56	213	0	–
72.	2	–	–	0	2	–
73.	2 770	1 705	783	2 488	0	–
74.	406	156	171	327	–	–
75.	354	31	14	45	–	–
76.	742	232	409	641	0	–
77.	7	1	6	7	–	–
78.	37	5	13	17	0	–
79.	15	5	4	9	–	–
80.	16	4	11	15	–	–
81.	29	10	18	29	–	–
82.	382	341	39	380	0	–
83.	357	287	42	329	0	–
84.	9 401	6 158	2 027	7 901	285	282
85.	3 898	2 710	770	3 480	1	–
86.	89	75	13	89	–	–
87.	5 429	4 773	306	5 078	0	–
88.	965	20	434	3	451	–
89.	839	60	6	50	621	–
90.	1 632	1 376	115	1 492	0	–
91.	159	62	10	159	0	–
92.	702	667	32	692	8	–
93.	347	46	2	48	0	–
94.	242	231	4	235	0	–
95.	4	3	1	3	1	–
96.	44	42	1	43	–	–
97.	342	338	2	340	0	0
98.	166	154	6	161	–	–
99.	14	–	–	13	1	–
Yhteensä – Summa – Total . . .	72 067	29 870	10 588	41 630	24 080	5 563

XI 8. Veronkanto maittain vuonna 1983

Skatteuppboriden enligt l nder  r 1983

Collecting of taxes by countries in 1983

a) Koko veronkanto ja tullinkanto – Totala skatteuppboriden och tulluppboriden –
Total collecting of taxes and collecting of duties

Maa Land Country	Koko tuonti Total- import Total imports	Koko ve- ronkanto Totala skatteupp- boriden Total collecting of taxes	Insidenssi Incidence %	Tullinalai- nen tuonti Tullbelagd import Dutiable imports	Tullin- kanto Tullupp- boriden Collecting of duties	Insidenssi Incidence %	Tulliton tuonti Tullfri import Duty-free imports	
							Yleisen tul- lin mukaan Enligt all- m�n tull By general duty	Vapaakaup- pasopimus- ten mukaan Enligt fri- handels- avtal By Free Trade Ag- reements
	milj. mk	milj. mk	%	milj. mk	milj. mk	%	milj. mk	milj. mk
AT It�valta – �sterrike	838	161,1	19,2	33	2,6	7,7	157	648
BE Belgia – Belgien	1 284	386,5	30,1	270	11,2	4,1	477	536
BG Bulgaria – Bulgarien	28	6,8	24,5	14	1,2	8,3	3	11
CH Sveitsi – Schweiz	1 202	223,1	18,6	56	3,4	6,0	325	821
CS Tsekkoslovakia – Tjeckoslovakien	322	92,7	28,8	176	6,4	3,6	64	82
DD Saksan DT – Tyska DR	447	69,9	15,6	101	4,3	4,2	246	100
DE Saksan LT – Tyska FR	9 533	2 541,7	26,7	1 935	64,7	3,3	3 187	4 412
DK Tanska – Danmark	1 731	296,0	17,1	95	8,4	8,9	577	1 059
ES Espanja – Spanien	532	145,0	27,3	340	33,5	9,9	181	11
FO F�rsaaret – F�r�arna	8	0,0	0,6	0	0,0	27,0	8	–
FR Ranska – Frankrike	2 344	565,5	24,1	529	26,1	4,9	662	1 152
GB Iso-Britannia – Storbritannien . .	4 818	815,7	16,9	267	16,7	6,2	2 372	2 178
GR Kreikka – Grekland	120	12,7	10,6	20	2,0	10,3	83	17
HU Unkari – Ungern	255	47,8	18,8	95	8,9	9,4	105	55
IE Irlanti – Irland	242	46,7	19,3	70	2,0	2,9	87	85
IS Islanti – Island	47	3,5	7,5	2	0,1	3,0	38	7
IT Italia – Italien	2 141	564,8	26,4	617	31,0	5,0	318	1 206
MT Malta	5	2,0	38,8	4	0,8	18,0	0	1
NL Alankomaat – Nederl�nderna . .	1 905	393,7	20,7	379	26,6	7,0	1 005	521
NO Norja – Norge	1 895	228,8	12,1	28	1,3	4,8	1 190	678
PL Puola – Polen	911	84,9	9,3	90	4,4	5,0	780	41
PT Portugali – Portugal	435	87,8	20,2	13	1,5	11,9	32	390
RO Romania – Rum�nien	67	14,5	21,7	15	3,6	23,0	22	29
SE Ruotsi – Sverige	8 081	1 544,6	19,1	179	12,5	7,0	2 717	5 185
SU Neuvostoliitto – Sovjetunionen	18 510	856,3	4,6	24	5,0	20,9	17 953	533
TR Turkki – Turkiet	44	7,5	17,0	6	0,5	8,0	31	7
YU Jugoslavia – Jugoslavian	92	24,0	26,1	31	5,8	18,7	12	49
BI Burundi	69	0,1	0,1	2	0,1	4,4	–	67
CI Norsuntuurannikko – Elfenbens- kusten	12	2,3	18,6	1	0,1	5,2	11	–
CM Kamerun	4	0,9	21,0	0	0,0	4,4	4	–
DZ Algeria – Algeriet	18	0,2	1,1	0	0,1	39,9	17	–
EG Egypti – Egypten	13	2,9	21,5	9	0,7	8,1	4	0
ET Etiopia – Etiopien	22	0,4	1,6	1	0,0	4,7	2	20
GH Ghana	4	0,8	18,8	–	–	–	4	1
KE Kenia – Kenya	70	3,6	5,2	67	3,2	4,7	2	1
LY Libya – Libyen	3	0,7	19,1	0	0,0	35,0	3	–
MA Marokko – Marocko	75	13,0	17,4	45	3,7	8,2	26	4
MG Madagaskar	2	0,4	18,7	0	0,0	10,4	1	1
MU Mauritius	5	0,9	19,1	0	0,0	4,4	5	–
MW Malawi	8	0,5	7,0	1	0,0	5,1	3	4
MZ Mosambik – Mocambique	4	0,4	12,8	2	0,1	4,4	2	–
NG Nigeria	7	1,2	18,0	0	0,0	16,1	7	–
RW Ruanda – Rwanda	7	–	–	–	–	–	–	7
SD Sudan	12	1,9	16,7	–	–	–	12	–
ST Sao Thome	1	0,2	17,5	–	–	–	1	–
TG Togo	3	0,5	16,2	–	–	–	3	–
TN Tunisia – Tunisien	2	0,5	22,2	0	0,1	20,4	2	0
TZ Tansania – Tanzania	69	0,4	0,5	7	0,3	4,4	0	63
UG Uganda	6	0,0	0,6	1	0,0	4,4	–	6
ZA Etel�-Afrikan tasavalta – Sydaf- rikanska republiken	79	18,7	23,8	45	5,4	11,9	34	–

XI 8. a) (Jatk. — Forts. — Cont. 1983)

Maa Land Country	Koko tuonti Total- import Total imports	Koko ve- ronkanto Totala skatteupp- börden Total collecting of taxes	Insidensi Incidents Incidence	Tullinalai- nen tuonti Tullbelagd import Dutiable imports	Tullin- kanto Tullupp- börden Collecting of duties	Insidensi Incidents Incidence	Tulliton tuonti Tullfri import Duty-free imports	
							Yleisen tul- lin mukaan Enligt all- män tull By general duty	Vapaakaup- pasopimus- ten mukaan Enligt fri- handels- avtal By Free Trade Ag- reements
	milj. mk	milj. mk	%	milj. mk	milj. mk	%	milj. mk	milj. mk
ZM Sambia — Zambia	43	4,7	10,7	—	—	—	43	—
ZR Zaire	63	6,6	10,5	—	—	—	63	—
ZW Zimbabwe	8	0,7	9,9	5	0,2	4,5	3	0
AF Afganistan — Afghanistan	4	0,7	19,2	0	0,1	15,0	0	3
BD Bangladesh	2	0,4	23,9	0	0,1	23,1	1	0
BU Burma	8	0,6	8,3	—	—	—	8	—
CN Kiina — Kina	196	65,9	33,7	110	23,8	21,6	35	51
CY Kypros — Cypern	8	2,1	27,3	7	0,7	9,0	0	—
HK Hongkong	264	111,0	42,0	253	49,0	19,4	11	0
ID Indonesia — Indonesien	26	4,3	16,5	4	0,9	25,9	22	0
IL Israel	187	40,7	21,7	120	14,3	12,0	43	24
IN Intia — Indien	47	17,1	36,3	27	7,4	27,6	11	10
IR Iran	719	1,6	0,2	3	0,1	3,3	713	3
JP Japani — Japan	3 905	2 136,9	54,7	2 948	200,5	6,8	956	0
KR Korean tasav. — Republ. Korea	269	82,3	30,6	140	24,3	17,4	13	116
LB Libanon	1	0,2	18,1	—	—	—	1	—
LK Sri Lanka	5	1,8	35,3	2	0,8	34,7	2	0
MO Makao — Macao	24	13,8	58,0	24	7,7	32,2	—	—
MY Malesia — Malaysia	70	16,3	23,2	18	2,6	14,9	44	9
PH Filippiinit — Filippiinerna	59	15,0	25,1	22	3,1	14,1	13	24
PK Pakistan	31	11,4	37,4	23	4,5	19,4	0	7
SA Saudi-Arabia — Saudiarabien	773	0,2	0,0	0	0,0	7,8	772	—
SG Singapore	63	18,2	29,0	29	5,2	18,0	22	12
SY Syyria — Syrien	2	0,4	18,4	1	0,1	10,0	1	0
TH Thaimaa — Thailand	63	13,3	21,1	10	2,4	23,1	7	45
TW Taiwan	127	37,4	29,5	91	9,8	10,8	36	0
CA Kanada — Canada	526	57,1	10,9	114	7,1	6,3	412	0
GL Grönlanti — Grönland	67	0,1	0,1	0	0,0	3,6	66	—
US USA	4 205	686,1	16,3	1 705	89,6	5,3	2 499	0
AN AL. Antillit — Nederl. Antiller	122	0,4	0,3	2	0,1	4,4	120	—
CR Costa Rica	169	25,0	14,8	144	14,8	10,3	0	25
CU Kuuba — Cuba	81	9,6	11,7	0	0,4	83,2	81	—
DO Dominikaaninen tasavalta — Do- minikanska republiken	24	1,0	4,3	0	0,0	35,0	24	—
GT Guatemala	107	7,6	7,1	95	5,0	5,3	12	0
HN Honduras	21	5,8	28,2	10	2,5	26,2	1	11
HT Haiti	7	5,1	72,5	2	0,7	30,0	0	5
JM Jamaika — Jamaica	3	0,6	19,5	1	0,1	10,0	3	—
MX Meksiko — Mexico	29	6,4	22,1	13	1,1	8,6	10	7
NI Nicaragua	3	0,2	7,2	3	0,1	5,6	0	—
PA Panama	40	14,9	36,9	16	6,7	43,0	0	25
PR Puerto Rico	23	3,8	16,6	4	0,1	2,7	19	—
SV Salvador	7	0,4	4,9	7	0,3	4,4	0	0
AR Argentiina — Argentina	85	13,2	15,5	41	3,0	7,4	42	2
BO Bolivia	1	0,1	8,0	1	0,0	4,4	0	—
BR Brasilia — Brasilien	490	63,5	13,0	308	19,0	6,2	153	29
CL Chile	96	1,4	1,5	8	0,7	8,4	88	1
CO Kolumbia — Colombia	317	20,7	6,5	291	19,0	6,5	24	3
EC Ecuador	22	6,5	29,9	5	2,3	45,0	5	11
PE Peru	10	2,6	25,8	7	0,5	7,2	0	3
UY Uruguay	34	7,6	22,3	14	2,1	14,8	19	0
VE Venezuela	19	3,2	16,5	5	0,2	4,4	7	7
AU Australia — Australien	187	16,7	8,9	35	2,6	7,5	152	0
NZ Uusi Seelanti — Nya Zeeland	52	5,3	10,3	12	1,2	9,7	39	—
XG RA. Oseania — FR. Oceanien	16	0,7	4,1	—	—	—	16	—
Yhteensä — Summa — Total . . .	72 067	12 844,8	17,8	12 252	835,5	6,8	39 390	20 425

XI 8. (Jatk. – Forts. – Cont. 1983)

b) t- ja e-tullien kanto – Uppbörderna av t- och e-tullar – Collecting of t- and e-rates of duty

Maa Land Country	Tullinalainen tuonti ¹⁾ Tullbelagd import ¹⁾ Dutiable imports	Tulliton tuonti ¹⁾ Tullfri import ¹⁾ Duty-free imports	Kanto Uppbörd Collecting	Insidenssi Incidents Incidence
	milj. mk	milj. mk	milj. mk	%
AT Itävalta – Österrike	4	5	0,4	9,7
BE Belgia – Belgien	7	41	0,1	1,2
CH Sveitsi – Schweiz	0	2	0,0	6,3
DD Saksan DT – Tyska DR	1	3	0,0	1,1
DE Saksan LT – Tyska FR.	129	181	1,9	1,5
DK Tanska – Danmark	0	15	0,0	13,1
ES Espanja – Spanien	5	21	0,5	10,6
FR Ranska – Frankrike	28	30	0,5	1,8
GB Iso-Britannia – Storbritannien	4	34	0,1	2,5
HU Unkari – Ungern	1	1	0,1	4,8
IE Irlanti – Irland	3	3	0,0	1,7
IS Islanti – Island	0	7	0,0	5,0
IT Italia – Italien	5	35	0,1	2,6
NL Alankomaat – Nederländerna	10	100	0,2	1,8
NO Norja – Norge	0	10	0,0	5,0
PL Puola – Polen	0	6	0,0	5,6
RO Romania – Rumänien	–	1	–	–
SE Ruotsi – Sverige	11	13	1,6	14,4
SU Neuvostoliitto – Sovjetunionen	–	1	–	–
TR Turkki – Turkiet	–	4	–	–
YU Jugoslavia – Jugoslaven	1	2	0,1	6,1
CN Kiina – Kina	2	0	0,3	15,0
IL Israel	0	2	0,0	11,8
IN Intia – Indien	0	2	0,0	4,9
JP Japani – Japan	69	150	4,1	5,9
KR Korean tasavalta – Republiken Korea	–	0	–	–
TW Taiwan	1	10	0,0	4,4
CA Kanada – Canada	4	9	0,2	4,2
US USA	98	382	4,3	4,4
AR Argentiina – Argentina	0	5	0,0	12,5
BR Brasilia – Brasilien	1	60	0,1	5,3
EC Ecuador	–	4	–	–
UY Uruguay	–	12	–	–
NZ Uusi Seelanti – Nya Zeeland	0	1	0,0	4,5
Yhteensä – Summa – Total	388	1 156	14,8	3,8

c) Tuontimaksun kanto – Uppbörderna av importavgift – Collecting of import levies

Maa Land Country	Tuontimaksun- alainen Belagd med importavgift Liable to import levy	Tuontimaksuton Fri från import- avgift Fri from import levy	Kanto Uppbörd Collecting	Insidenssi Incidents Incidence
	milj. mk	milj. mk	milj. mk	%
BE Belgia – Belgien	1	0	0,4	27,8
DE Saksan LT – Tyska FR.	2	0	0,5	25,7
DK Tanska – Danmark	7	0	1,8	27,2
FR Ranska – Frankrike	4	0	1,0	23,7
GB Iso-Britannia – Storbritannien	0	0	0,2	62,7
IS Islanti – Island	1	–	0,7	53,6
NL Alankomaat – Nederländerna	1	2	0,9	70,2
PL Puola – Polen	0	4	0,0	17,0
RO Romania – Rumänien	2	1	0,9	52,7
SE Ruotsi – Sverige	1	13	0,5	63,3
SU Neuvostoliitto – Sovjetunionen	1	–	0,8	86,1
MU Mauritius	–	5	–	–
CA Kanada – Canada	1	4	1,5	108,9
US USA	2	0	0,3	22,0
CU Kuuba – Cuba	–	47	–	–
HT Haiti	2	–	4,3	213,2
AR Argentiina – Argentina	0	18	0,0	8,9
BR Brasilia – Brasilien	–	18	–	–
AU Australia – Australien	1	3	1,5	189,3
NZ Uusi Seelanti – Nya Zeeland	0	–	0,2	192,1
Yhteensä – Summa – Total	28	115	16,3	57,4

¹⁾ Tuonti sisältää myös vapaakauppasopimuskohtelun mukaisen teollisuustullituonnin – Importen omfattar också industritullimport enligt frihandelsavtalsbehandling

XI 8. (Jatk. — Forts. — Cont. 1983)

d) Muiden verojen kanto — Uppbörderna av andra skatter — Collecting of other taxes

Maa Land Country	Tasausvero Utjämningskatt Equalization tax		Liikevaihtovero Omsättningskatt Purchase tax		Valmiste- verot Acciser Excise	Autovero ¹⁾ Bilskatt ¹⁾ Tax on automobiles ¹⁾	
	Veron- alainen Skatte- pliktig Taxable	Veroton Skattefri Tax-free	Veron- alainen Skatte- pliktig Taxable	Veroton Skattefri Tax-free	Veron- alainen Skatte- pliktig Taxable	Kanto Uppbörd Collecting	Insidensi Incidence
	milj. mk	milj. mk	milj. mk	milj. mk	milj. mk	milj. mk	%
AT Itävalta — Österrike	595	186	777	8	7	—	—
BE Belgia — Belgien	879	306	1 164	76	8	114,5	120,7
BG Bulgaria — Bulgarien	20	0	26	1	0	—	—
CH Sveitsi — Schweiz	775	314	1 053	74	64	—	—
CS Tšekkoslovakia — Tjeckoslovakien	298	13	315	5	3	17,0	93,0
DD Saksan DT — Tyska DR	216	146	298	108	3	3,6	88,9
DE Saksan LT — Tyska FR	5 907	2 580	8 506	387	54	650,9	121,4
DK Tanska — Danmark	1 208	147	1 323	271	51	—	—
ES Espanja — Spanien	212	101	370	121	4	28,5	109,6
FO Färösaaret — Färöarna	0	0	0	7	—	—	—
FR Ranska — Frankrike	1 494	496	2 065	102	21	97,6	122,1
GB Iso-Britannia — Storbritannien . .	2 465	939	3 601	664	267	12,8	117,8
GR Kreikka — Grekland	32	5	54	54	0	—	—
HU Unkari — Ungern	136	69	184	45	1	—	—
IE Irlanti — Irland	183	33	211	25	6	—	—
IS Islanti — Island	2	5	15	31	0	—	—
IT Italia — Italien	1 616	329	2 009	60	18	101,0	111,6
MT Malta	5	0	5	—	—	—	—
NL Alankomaat — Nederländerna . .	796	621	1 483	321	53	48,4	114,5
NO Norja — Norge	643	340	1 093	592	24	—	—
PL Puola — Polen	129	36	225	670	488	3,7	92,8
PT Portugali — Portugal	400	22	424	1	0	—	—
RO Romania — Rumänien	56	4	42	25	—	—	—
SE Ruotsi — Sverige	4 969	1 394	6 352	573	507	116,3	123,1
SU Neuvostoliitto — Sovjetunionen	649	500	1 014	15 963	3 678	117,3	103,3
TR Turkki — Turkiet	4	3	37	7	—	—	—
YU Jugoslavia — Jugoslavian	69	15	84	2	0	—	—
BI Burundi	—	—	—	69	—	—	—
CI Norsunluurannikko — Elfenbens- kusten	6	0	11	1	—	—	—
CM Kamerun	4	0	4	—	—	—	—
DZ Algeria — Algeriet	0	—	0	17	—	—	—
EG Egypti — Egypten	6	3	11	1	—	—	—
ET Etiopia — Etiopien	0	0	2	21	—	—	—
GH Ghana	0	1	4	—	—	—	—
KE Kenia — Kenya	0	1	2	67	—	—	—
LR Liberia	0	—	0	—	—	—	—
LY Libya — Libyen	—	—	3	—	—	—	—
MA Marokko — Marocko	2	3	49	22	—	—	—
MG Madagaskar	1	0	2	—	—	—	—
MU Mauritius	—	—	5	—	—	—	—
MW Malawi	0	—	3	5	—	—	—
NG Nigeria	0	0	7	—	—	—	—
RW Ruanda — Rwanda	—	—	—	7	—	—	—
SD Sudan	0	—	11	1	—	—	—
ST Sao Thome	—	—	1	—	—	—	—
SZ Swazimaa — Swaziland	0	—	0	—	—	—	—
TG Togo	—	—	3	0	—	—	—
TN Tunisia — Tunisien	1	0	2	0	—	—	—
TZ Tansania — Tanzania	0	0	0	69	—	—	—
UG Uganda	—	—	—	6	—	—	—
ZA Etelä-Afrikan tasavalta — Sydaf- rikanskan republikin	35	2	64	15	—	—	—
ZM Sambia — Zambia	—	26	26	—	—	—	—
ZR Zaire	—	38	38	—	—	—	—
ZW Zimbabwe	0	1	3	5	—	—	—
AF Afganistan — Afghanistan	1	—	4	—	—	—	—

¹⁾ Autoveron alaisten henkilöautojen tuonnin määrä vuonna 1983 oli 108 172 kpl — År 1983 uppgick antalet importerade bilskattepliktiga personbilar till 108 172 st.

XI 8. d) (Jatk. — Forts. — Cont. 1983)

Maa Land Country	Tasausvero Utjämningskatt Equalization tax		Liikevaihtovero Omsättningskatt Purchase tax		Valmiste- verot Acciser Excise	Autovero ¹⁾ Bilskatt ¹⁾ Tax on automobiles ¹⁾	
	Veron- alainen Skatte- pliktig Taxable	Veroton Skattefri Tax-free	Veron- alainen Skatte- pliktig Taxable	Veroton Skattefri Tax-free	Veron- alainen Skatte- pliktig Taxable	Kanto Uppbörd Collecting	Insidenssi Incidens Incidence
	milj. mk	milj. mk	milj. mk	milj. mk	milj. mk	milj. mk	%
BD Bangladesh	0	0	2	—	—	—	—
BU Burma	3	0	3	—	—	—	—
CN Kiina — Kina	151	20	189	6	0	—	—
CY Kypros — Cypern	0	0	8	—	—	—	—
HK Hongkong	238	3	264	0	0	—	—
ID Indonesia — Indonesien	3	3	17	1	—	—	—
IL Israel	15	18	143	31	1	—	—
IN Intia — Indien	33	2	43	3	0	—	—
IQ Irak	0	—	0	0	—	—	—
IR Iran	2	0	7	712	—	—	—
JP Japani — Japan	2 986	513	3 526	175	2	995,0	126,7
KP Korean DKT — DF Korea	0	—	0	—	—	—	—
KR Korean tasavalta — Republiken Korea	239	26	268	0	—	—	—
LB Libanon	—	1	1	—	—	—	—
LK Sri Lanka	3	0	5	0	—	—	—
MO Makao — Macao	24	0	24	—	—	—	—
MY Malesia — Malaysia	25	17	70	0	—	—	—
PH Filippiinit — Filippiinerna	28	24	59	0	0	—	—
PK Pakistan	27	3	30	0	—	—	—
QA Qatar	—	—	—	—	—	—	—
SA Saudi-Arabia — Saudiarabien	0	—	0	773	—	—	—
SG Singapore	42	16	61	1	0	—	—
TH Thaimaa — Thailand	27	25	56	5	0	—	—
TW Taiwan	110	16	127	0	0	—	—
CA Kanada — Canada	127	68	237	9	1	0,4	143,4
US USA	1 752	1 038	2 828	895	297	5,9	143,8
AN Alankomaiden Antillit — Neder- ländernas Antiller	—	—	2	120	—	—	—
CR Costa Rica	0	—	48	122	—	—	—
CU Kuuba — Cuba	0	0	48	0	—	—	—
DO Dominikaaninen tasavalta — Do- minikanska republiken	0	6	6	—	—	—	—
GT Guatemala	0	—	14	93	—	—	—
HN Honduras	0	0	16	4	—	—	—
HT Haiti	2	—	0	7	—	—	—
JM Jamaika	0	—	3	0	—	—	—
MX Meksiko — Mexico	11	7	27	2	—	—	—
NI Nicaragua	0	—	0	2	—	—	—
PA Panama	0	0	40	0	—	—	—
PR Puerto Rico	7	16	20	2	—	—	—
SV Salvador	0	0	0	7	—	—	—
AR Argentiina — Argentina	19	8	51	21	0	—	—
BR Brasilia — Brasilien	138	29	216	253	1	0,3	125,1
CL Chile	0	1	4	6	—	—	—
CO Kolumbia — Colombia	1	3	8	288	—	—	—
EC Ecuador	2	3	22	—	—	—	—
PE Peru	7	3	10	—	0	—	—
UY Uruguay	7	18	28	—	—	—	—
VE Venezuela	0	4	16	—	—	—	—
AU Australia — Australien	19	1	65	9	0	—	—
NZ Uusi Seelanti — Nya Zeeland	2	1	21	31	—	—	—
XG RA. Oseania — FR. Oceanien	—	4	4	0	—	—	—
Yhteensä — Summa — Total	29 870	10 588	41 630	24 080	5 563	2 313,2	121,4

XII 1. Tuonti tullivarastojen ja vapaa-alueen kautta vuonna 1983

Import via tullager och friområde år 1983

Imports through customs warehouses and free zone in 1983

CCCN-ryhmä CCCN-kapitel CCCN-chapter	Tullivarastot Tullager Customs warehouses		Vapaa-alue Friområde Free zone	Osuus koko tuonnista*) Andel av totalim- porten*) Share of to- tal imports %	CCCN-ryhmä CCCN-kapitel CCCN-chapter	Tullivarastot Tullager Customs warehouses		Vapaa-alue Friområde Free zone	Osuus koko tuonnista*) Andel av totalim- porten*) Share of to- tal imports %
	Pano Insättning Stored milj. mk	Otto Uttagning Removed milj. mk				Otto Uttagning Removed milj. mk	Pano Insättning Stored milj. mk		
03.	0,1	0,1	0,3	0,3	53.	1,4	1,4	2,1	1,6
04.	0,4	0,2	—	2,3	54.	0,1	0,1	0,1	0,5
05.	—	—	0,0	0,0	55.	12,6	13,2	8,0	3,2
07.	8,7	7,7	0,2	4,6	56.	1,1	1,0	5,4	1,2
08.	46,0	39,9	5,3	6,8	57.	0,0	0,0	0,1	1,0
09.	168,5	173,0	11,6	16,9	58.	5,5	6,2	2,8	3,5
10.	30,2	28,8	1,2	44,2	59.	2,3	2,0	9,7	2,5
11.	—	—	0,1	0,8	60.	2,8	3,4	14,7	2,8
12.	0,5	0,4	0,6	0,4	61.	2,5	3,2	12,3	3,0
15.	7,8	5,9	0,7	7,4	62.	0,6	1,2	3,3	2,7
16.	2,0	1,5	8,6	8,4	63.	—	—	0,4	1,8
17.	191,2	158,6	2,3	71,7	64.	3,9	5,3	7,5	2,9
18.	—	0,0	0,3	0,2	65.	0,1	0,0	0,8	2,5
19.	0,0	0,0	0,3	0,4	66.	—	—	1,8	21,4
20.	9,2	8,9	8,7	8,9	67.	—	—	0,1	1,9
21.	4,7	5,1	2,7	3,4	68.	0,7	0,3	0,8	0,8
22.	0,1	0,0	2,0	1,7	69.	1,0	1,1	2,3	1,3
23.	7,8	11,5	57,5	19,7	70.	0,2	0,3	3,4	0,9
24.	93,7	103,6	47,2	65,9	71.	33,6	28,8	0,8	14,3
25.	1,0	0,7	0,5	0,2	73.	4,7	8,2	12,9	0,6
26.	9,6	—	0,1	1,3	74.	0,0	0,0	1,1	0,3
27.	572,9	761,8	1,6	3,0	75.	0,0	0,0	—	0,0
27.01.	355,3	573,4	—	31,1	76.	—	0,0	1,5	0,2
27.04.	0,8	0,4	—	0,1	80.	0,0	0,0	—	0,3
27.10.851,					82.	0,5	0,4	2,2	0,7
852.	107,1	108,4	1,1	31,6	83.	0,9	0,9	2,2	0,9
28.	23,1	19,5	3,0	2,9	84.	268,1	309,3	282,7	6,0
29.	56,4	57,7	4,4	5,2	85.	23,7	11,4	93,3	3,0
30.	0,1	0,1	9,4	1,6	87.	116,9	126,9	2 977,0	58,7
31.	—	2,1	1,3	0,4	87.01.903 ..	22,9	33,9	392,0	78,0
32.	0,5	0,4	2,5	0,7	87.02.111—				
33.	0,1	0,1	2,7	1,0	119.	42,8	35,9	1 954,0	98,1
34.	1,2	1,1	1,6	1,1	87.02.401—				
35.	0,5	0,4	2,7	3,1	409, 601—609	38,1	37,8	559,0	66,4
37.	2,6	2,4	5,8	2,4	87.04.	0,3	—	14,7	14,1
38.	4,7	5,8	1,4	0,9	89.	—	0,9	0,3	0,0
39.	13,0	13,4	30,8	1,7	90.	1,2	1,6	27,1	1,8
40.	28,7	25,9	8,9	4,1	91.	6,5	3,5	1,0	4,7
40.11.	22,0	19,6	7,1	8,2	92.	3,8	2,7	23,5	3,9
41.	4,3	4,4	10,6	4,6	93.	0,1	0,1	0,1	0,0
42.	1,5	1,0	7,4	7,3	94.	0,2	0,4	2,2	1,0
43.	2,0	0,5	0,3	1,5	95.	—	0,0	0,0	0,1
44.	1,0	1,0	2,8	0,3	96.	0,4	0,2	0,3	1,7
46.	0,4	0,4	0,3	4,8	97.	1,7	2,5	7,4	2,7
47.	—	0,8	0,3	0,4	98.	0,1	0,2	2,4	1,6
48.	3,7	3,6	5,5	1,6					
49.	0,1	0,0	4,2	1,4	Yhteensä —				
50.	0,4	0,4	—	4,1	Summa—Total	1 797,5	1 987,0	3 775,1	7,8
51.	1,3	1,3	3,5	1,2					

Pano: Ulkomailta tuotu ja tullivarastoon pantu tavara
Insättning: Från utlandet införd och i tullager insatt vara

Otto: Tullivarastosta ja vapaa-alueelta vapaaseen liikkeeseen tullattu tavara
Uttagning: Från tullager och friområde för den fria rörelsen förtullad vara

*) Tullivarastoihin panojen ja vapaa-alueelta ottojen yhteen laskettu osuus — Sammanslagen andel av tullagrets insättning och friområdets uttagning

XII 2. Takavarikoidut¹⁾ salakuljetetut tavarat vuosina 1979 – 1983Beslagtagna¹⁾ smugglade varor åren 1979 – 1983

Confiscated smuggled goods in 1979 – 1983

Vuosi År Year	Alkoholi- juomat Alkohol- drycker Alcohol beverages	Tupakka Tobak Tobacco	Radiot, televi- sioit yms. Radio- appa- ra- ter, tele- visioner o.d. Radio and tele- vision re- ceivers etc.	Korut Smycken Jewel- lery	Huuma- saineet Narko- tika Narco- tics	Autot Bilar Cars		Muut kul- jetusvä- lineet Andra trans- portme- del Other vehicles	Muut tavarat Andra varor Other goods	Rahaa Pengar Money	Takavari- kointi yh- teensä ²⁾ Beslag- taget samman- lagt ²⁾ Total value of smuggled goods
						kpl – st unit	1 000 mk				
1979	9 783	131	101	85	944	47	986	9	718	217	2 903
1980	11 489	161	134	126	2 367	84	2 285	112	3 329	242	7 230
1981	12 126	123	69	–	62 043	80	2 010	72	3 559	994	7 797
1982	11 303	122	40	81	1 282	68	1 370	95	1 270	128	4 121
1983	9 466	99	94	100	8 242	40	1 596	62	1 772	223	4 903
1983 tullipiireittäin: 1983 enligt tuldistrikt: 1983 by Customs Districts:											
Lappi – Lappland	250	1	5	–	76	5	212	13	93	0	325
Oulu – Uleåborg	194	4	–	–	29	1	35	5	111	–	155
Keski-Pohjanmaa – Mell. Österbotten	345	4	–	–	–	5	146	–	16	–	167
Vaasa – Vasa	403	1	1	–	1	1	9	2	8	2	22
Satakunta	427	11	0	–	85	1	2	–	1	–	14
Turku – Åbo	1 277	24	43	–	430	18	561	43	547	36	1 254
Ahvenanmaa – Åland	559	4	2	–	–	–	–	–	0	–	7
Hanko – Hangö	113	8	–	–	–	–	–	–	6	–	14
Helsinki – Helsingfors	4 404	22	30	–	7 616	3	340	–	358	185	935
Kymi – Kymmene	1 009	19	–	100	–	1	4	–	34	–	158
Saimaa – Saimen	478	1	13	–	–	–	–	–	100	–	113
Tampere – Tammerfors	8	–	–	–	5	2	228	–	490	–	717
Lahti – Lahtis	–	–	–	–	–	3	59	–	8	–	67

1) MI, salakuljetuksen yhteydessä takavarikoidut kuljetusvälineet – Inkl. transportmedel beslagtagna i samband med smugglade varor

2) Arvo sisältää maahan tuonnin yhteydessä kannettavat verot – I värdet ingår skatter som uppburits i samband med införseln

XII 3. Eräiden tavaroiden vienti maittain vuonna 1982

Exporten av vissa varor enligt länderna år 1982

Exports of certain goods by countries in 1982

CCCN	Arvo Värde Value 1 000 mk	CCCN	Arvo Värde Value 1 000 mk
28.25.000		EG Egypti — Egypten	70
AT Itävalta — Österrike	41	LY Libya — Libyen	2 018
CH Sveitsi — Schweiz	128	NG Nigeria	1 017
DD Saksan DT — Tyska DR	3 912	TG Togo	57
DE Saksan LT — Tyska FR	875	CN Kiina — Kina	2 196
DK Tanska — Danmark	302	CY Kypros — Cypern	467
GB Iso-Britannia — Storbritannien	86	ID Indonesia — Indonesien	1 220
HU Unkari — Ungern	5 270	IL Israel	3 310
IT Italia — Italien	83	IN Intia — Indien	1 398
NL Alankomaat — Nederländerna	455	IQ Irak	3 346
PT Portugali — Portugal	72	IR Iran	7 303
SE Ruotsi — Sverige	1 724	JP Japani — Japan	5 539
CI Norsunluurannikko — Elfenbenskusten	3	KW Kuwait	103
CM Kamerun	31	LB Libanon	392
IL Israel	119	PH Filippiinit — Filippiinerna	4 540
IQ Irak	52	SG Singapore	111
IR Iran	1 739	TH Thaimaa — Thailand	522
PH Filippiinit — Filippiinerna	83	US USA	18 304
US USA	1 612	AN Alankomaiden Antillit — Nederländernas Antiller	289
CU Kuuba — Cuba	253	PA Panama	21
AR Argentiina — Argentina	442	SV El Salvador	172
CO Kolumbia — Colombia	223	TT Trinidad	114
VE Venezuela	34	AR Argentiina — Argentina	2 440
Yhteensä — Summa — Total	17 540	BR Brasilia — Brasilien	884
		CL Chile	311
32.07.200		CO Kolumbia — Colombia	16 871
AT Itävalta — Österrike	3 528	PE Peru	5 086
BE Belgia — Belgien	640	VE Venezuela	6 377
BG Bulgaria — Bulgarien	7 212	NZ Uusi Seelanti — Nya Zeeland	2 017
CH Sveitsi — Schweiz	2 044	Yhteensä — Summa — Total	291 406
DD Saksan DT — Tyska DR	17 338	32.07.901	
DE Saksan LT — Tyska FR	30 845	SE Ruotsi — Sverige	16
DK Tanska — Danmark	2 729	SU Neuvostoliitto — Sovjetunionen	954
ES Espanja — Spanien	583	IQ Irak	1
FR Ranska — Frankrike	4 199	Yhteensä — Summa — Total	970
GB Iso-Britannia — Storbritannien	22 274	32.07.909	
GR Kreikka — Grekland	1 545	AT Itävalta — Österrike	16
HU Unkari — Ungern	7 384	CH Sveitsi — Schweiz	15
IT Italia — Italien	8 439	DE Saksan LT — Tyska FR	146
NL Alankomaat — Nederländerna	1 185	DK Tanska — Danmark	63
NO Norja — Norge	2 174	GB Iso-Britannia — Storbritannien	246
PL Puola — Polen	1 708	NO Norja — Norge	277
PT Portugali — Portugal	6 595	SE Ruotsi — Sverige	2 496
RO Romania — Rumänien	9 583	SU Neuvostoliitto — Sovjetunionen	157
SE Ruotsi — Sverige	19 869	JP Japani — Japan	1
SU Neuvostoliitto — Sovjetunionen	53 890	Yhteensä — Summa — Total	3 417
TR Turkki — Turkiet	518		
YU Jugoslavia — Jugoslavian	239		
CI Norsunluurannikko — Elfenbenskusten	171		
CM Kamerun	220		

1) Nimikkeet, joiden maakohtaiset arvotiedot on jätetty julkaisematta vuoden 1982 ulkomaankauppatilastossa. — Positioner, för vilka ländermässiga uppgifter om värde inte har publicerats i utrikeshandels statistiken år 1982.

XII 4. Pientullaukset vuonna 1983

Småförtullningarna år 1983

Consignments of small value in 1983

Tuonnissa maahantuojia voi valita normaalin tullausmenettelyn sijaan yksinkertaistetun ns. pientullausmenettelyn, joka koskee vain alle 1 000 mk lähetyksiä. Viennissä kaikki alle 1 000 mk viennit katsotaan pientullauksiksi. Pientullaukset eivät sisälly ulkomaankauppatilastoon. Oheiset tiedot vuodelta 1983 on laadittu otannan perusteella ja lukuihin sisältyvät vain ne pientullaukset, jotka tilastointiperiaatteiden mukaan kuuluisivat tilastoaineistoon.

Vid import kan importören i stället för det normala förtullningsförfarandet välja ett förenklat, sk. småförtullningsförfarande, som enbart gäller försändelser under 1 000 mk. Vid export betraktas alla försändelser under 1 000 mk som småförtullningar. Småförtullningarna ingår inte i utrikeshandelsstatistiken. Uppgifterna nedan från år 1983 baserar sig på stickprov och siffrorna innefattar endast de småförtullningar som enligt statistikprinciperna skulle utgöra statistiskt material.

Vienti – Export – Exports

CCCN-ryhmä CCCN-kapitel CCCN-chapter	Arvo Värde Value milj. mk
50 – 64	11,3
84 – 85	8,1
44 – 49	4,8
39 – 42	4,8
Muut – Andra – Other	11,3
Yhteensä – Summa – Total	40,3

Tuonti – Import – Imports

CCCN-ryhmä CCCN-kapitel CCCN-chapter	Arvo Värde Value milj. mk
39 – 40	1,1
49	4,0
50 – 59	1,8
60 – 62	2,5
73 – 83	2,7
84 – 85	5,6
87	0,8
90	1,3
92	1,0
94	0,9
97	0,7
99	0,8
Muut – Andra – Other	4,6
Yhteensä – Summa – Total	27,8

Maaryhmä/maa
Ländergrupp/land
Group of country/country

EFTA	22,7
EEC	7,9
SEV	4,4
Muut – Andra – Other	5,3
SE Ruotsi – Sverige	16,2
NO Norja – Norge	5,6
SU Neuvostoliitto – Sovjetunionen	4,1
DE Saksan LT – Tyska FR	2,9

Maaryhmä/maa
Ländergrupp/land
Group of country/country

EFTA	7,5
EEC	13,3
SEV	0,3
Muut – Andra – Other	6,7
DE Saksan LT – Tyska FR	6,4
SE Ruotsi – Sverige	5,8
US USA	3,1
GB Iso-Britannia – Storbritannien	2,5

XII 5. Kalastusalusten saalis vuonna 1983

Fiskefartygens fångst år 1983

Catch of fishing boats in 1983

Suomalaisten kalastajien kotimaisilla aluksilla kansainvälisiltä vesiltä pyydystämä saalis on maahan tuotaessa tulliton tulliverolain 14 §:n mukaan.

Vuonna 1983 kokonaissaaliin määrä oli 17,4 t, yksinomaan lohta.

Finländska fiskares fångst på internationellt vatten med inhemska fiskefartyg är vid införseln till landet skattefri enligt 14 § i tullskattelagen.

År 1983 var totalfångsten 17,4 t, endast lax.

Valmistavan toimialan mukainen tavaraluokitus (vient)

Varuklassificering enligt producerande näringsgrenar (export)

Goods classification by producing industries (exports)

- 1 Maa- ja metsätalous sekä kalastus — Lantbruk och skogshushållning samt fiske — Agriculture, forestry and fishing
- 11 Maatalous — Lantbruk — Agriculture
- 112 Kotieläintuotteet — Husdjursprodukter — Products of domestic animals
- 1122 Turkikset, valmistamattomat — Pälskinn, oberedda — Furskins, raw
- 12 Metsätalous — Skogshushållning — Forestry
- 13 Kalastus ja kalanviljely — Fiske och fiskodling — Fishing and breeding of fish
- 2 Kaivos- ja muu kaivannaistoiminta — Brytning av mineralprodukter — Mining and quarrying
- 3 Teollisuus — Industri — Industry
- 31 Elintarvike-, juoma- ja tupakkateollisuus — Livsmedels-, dryckesvaru- och tobaksindustri — Food, beverage and tobacco industry
- 32 Tekstiili- vaate- ja nahkateollisuus — Textil-, beklädnads- och läderindustri — Textile, clothing and leather industry
- 321 Tekstiilit — Textiler — Textiles
- 322 Vaatteet — Kläder — Clothes
- 33 Puutavateollisuus — Trävaruindustri — Wood industry
- 331 Sahattu ja höylätty puutavara, ml. karkeasti syrjäyty — Sägat och hyvlät virke, inkl. grovt kanthugget — Wood simply worked
- 332 Vaneri, vaneriviilu ja rimalevy — Kryssfananer, faner och blockboard — Plywood, veneer and blockboard
- 34 Paperi- ja graafinen teollisuus — Pappers- och grafisk industri — Paper and graphic industry
- 341 Paperimassa — Pappersmassa — Pulp
- 343 Pahvi ja kartonki — Papp och kartong — Paper board
- 344 Paperi — Papper — Paper
- 345 Pahvi- ja paperituotteet — Produkter av papper och papp — Products of paper and paper board
- 35 Kemiallinen teollisuus — Kemisk industri — Chemical industry
- 36 Savi-, lasi- ja kivenjalostusteollisuus — Lervaru-, glas- och stenförädlingsindustri — Pottery, glass and stone processing industry
- 37 Metallien perusteollisuus — Metallbasindustri — Basic metal industry
- 371 Rauta ja teräs — Järn och stål — Iron and steel
- 372 Kupari — Koppar — Copper
- 38 Metallituote- ja koneiteollisuus — Metallprodukt- och maskinindustri — Metal product and machine industry
- 381 Metallituotteet — Metallprodukter — Metal products
- 383 Puutavateollisuuskoneet — Trävaruindustrimaskiner — Machines for wood industry
- 384 Paperiteollisuuskoneet — Pappersindustrimaskiner — Machines for paper industry
- 385 Kotitalouskoneet ja elektroniset viihdelaitteet — Hushållsmaskiner och elektroniska underhållningsapparater — Household machines and electrical diversion apparatus
- 386 Sähkökoneet ja -laitteet, muualle kuulumattomat; kaapelit — Elektriska maskiner och apparater, andra; kablar — Electrical machines and apparatus n.e.s.; cables
- 388 Kuljetusneuvot ja niiden osat — Transportmedel och delar till dem — Transport equipments and parts thereof
- 3881 Laivat ja niiden moottorit — Fartyg och motorer till dem — Ships and motors thereof
- 3883 Autot ja niiden moottorit — Bilar och motorer till dem — Automobiles and motors thereof
- 39 Muu teollisuus — Annan industri — Other industry
- 4 Muu toiminta — Annan verksamhet — Other activity
- 5 Muut tavarat — Andra varor — Other articles

Tavaroiden käyttötarkoituksen mukainen tavaraluokitus (tuonti)

Varuklassificering enligt varornas användning (import)

Goods classification by use of goods (imports)

- 1 Raaka-aineet ja tuotantotarvikkeet — Råmaterial och produktionsförnödenheter — Raw materials and production necessities
- 11 Maa- ja metsätalouteen — För lantbruk och skogshushållning — For agriculture and forestry
- 13 Teollisuuteen — För industrin — For industry
- 131 Elintarvike-, juoma- ja tupakkateollisuuteen — För livsmedels-, dryckesvaru- och tobaksindustrin — For food, beverage and tobacco industry
- 132 Tekstiili-, vaate- ja nahkateollisuuteen — För textil-, beklädnads- och läderindustrin — For textile, clothing and leather industry
- 1322 Langat — Garn — Yarn
- 1323 Kankaat ja neulokset — Tyger och trikåväv — Fabrics and knittings
- 133 Puutavateollisuuteen — För trävaruindustrin — For wood industry
- 134 Paperi- ja graafiseen teollisuuteen — För pappers- och grafisk industri — For paper and graphic industry
- 135 Kemialliseen teollisuuteen — För kemiska industrin — For chemical industry
- 1351 Raakaöljy — Råolja — Crude oil
- 136 Savi-, lasi- ja kivenjalostusteollisuuteen — För lervaru-, glas- och stenförädlingsindustrin — For pottery, glass and stone processing industry
- 137 Metallien perusteollisuuteen — För metallbasindustrin — For basic metal industry
- 138 Metallituote- ja koneiteollisuuteen — För metallprodukt- och maskinindustrin — For metal product and machine industry
- 1381 Valssauustuotteet — Valsverksprodukter — Rolling-mill products
- 1384 Koneiteollisuuden tuotantotarvikkeet — Produktionsförnödenheter för maskinindustrin — Production necessities for machine industry
- 1385 Sähköteknisen teollisuuden tuotantotarvikkeet — Produktionsförnödenheter för elektrotekniska industrin — Production necessities for electrotechnical industry
- 1386 Kulkuneuvoteollisuuden tuotantotarvikkeet — Produktionsförnödenheter för transportmedelsindustrin — Production necessities for transport equipment industry
- 139 Muuhun teollisuuteen — För annan industri — For other industry
- 15 Rakennustoimintaan — För byggnadsverksamhet — For building activity
- 19 Muuhun toimintaan — För annan verksamhet — For other activity
- 2 Poltto- ja voiteluaineet — Bränslen och smörjmedel — Fuels and lubricants
- 21 Kiinteät polttoaineet — Fasta bränslen — Solid fuels
- 22 Nestemäiset polttoaineet — Flytande bränslen — Liquid fuels
- 3 Investointitavarat — Investeringsvaror — Investment goods
- 31 Maa- ja metsätalouteen — För lantbruk och skogshushållning — For agriculture and forestry
- 32 Kuljetusneuvot — Transportmedel — Transport vehicles
- 33 Muut koneet ja laitteet — Andra maskiner och apparater — Other machines and equipments
- 4 Kulutustavarat — Konsumtionsvaror — Consumer goods
- 41 Elintarvikkeet, juomat ja tupakka — Livsmedel, drycker och tobak — Foods, beverages and tobacco
- 42 Tekstiili- ja vaatetustavarat — Textil- och beklädnadsvaror — Textiles and garments
- 43 Muut lyhytaikaiset kulutustavarat — Andra icke varaktiga konsumtionsvaror — Other non-durable consumer goods
- 44 Henkilöautot — Personbilar — Private cars
- 45 Muut kestävät kulutustavarat — Andra varaktiga konsumtionsvaror — Other durable consumer goods
- 5 Muut tavarat — Andra varor — Other articles

SITC:n tavaranimikkeistö
SITC:s varuklassificering
Classification of goods by SITC

0	ELINTARVIKKEET JA ELÄVÄT ELÄIMET - LIVSMEDEL OCH LEVANDE DJUR - FOOD AND LIVE ANIMALS.....	0371	KALAVALMISTEET JA -SÄILYKKEET - BEREDNINGAR OCH KONSERVER AV FISK - FISH PREPARED, PRESERVED NES.....
00	ELÄVÄT ELÄIMET - LEVANDE DJUR LIVE ANIMALS FOR FOOD.....	0372	ÄYRIKIS- JA MILVIKISVALM. JA -SÄILYK. - BEREDNINGAR OCH KONS. AV KRÄFTDJUR O.D. - SHELL FISH PREPARED, PRESVD.....
001	ELÄVÄT ELÄIMET - LEVANDE DJUR LIVE ANIMALS FOR FOOD.....	04	VILJA JA VILJATUOTTEET - SPANNHÄL OCH SPANNHÄLS- PRODUKTER - CEREALS AND PREPARATIONS.....
0011	ELÄVÄT NAUTAELÄIMET JA PUHVELIT - LEVANDE NÖTKREATUR OCH BUFFLAR - BOVINE SPECIES, LIVE.....	041	VEHNÄ - VETE WHEAT ETC UNMILLED.....
0012	ELÄVÄT LAMPAAT JA VUOHET - LEVANDE FÄR OCH GETTER SHEEP AND GOATS, LIVE.....	0411	DURUM-VEHNÄ - DURUMVETE DURUM WHEAT UNMILLED.....
0013	ELÄVÄT SIAT - LEVANDE SVIN SWINE, LIVE.....	0412	MUJ VEHNÄ - ANNAAT VETE OTHER WHEAT ETC UNMILLED.....
0014	ELÄVÄT SIIPIKARJA - LEVANDE FJÄDERFÄ LIVE POULTRY.....	042	RIISI - RIS RICE.....
0015	ELÄVÄT HEVOSET, AASIT, MUULIT, MUULIAASIT - LEVANDE HÄSTAR ÄSNOR, MULOR, MULÄSNOR - EQUINE SPECIES, LIVE.....	0421	RIISI, KUORIMATON TAI ULKOKUORI POISTETTU - RIS, OSKALAT ELLER UTAN YTTERSKAL - RICE IN HUSK OR HUSKED.....
0019	MUUT EL. ELÄIMET, IHMISSÄÄ. SOVELT. - ANDRA LEV. DJUR, TJÄNLIGA TILL MÄNNISKOFÖDA - LIVE ANIMALS FR FOOD NES..	0422	RIISI, KUORITTU TAI MUSERTUMUT - RIS, SKALAT ELLER BRUTET RICE SEMI-MILLED, MILLED.....
01	LIHA JA LIHATUOTTEET - KÖTT OCH KÖTTPRODUKTER MEAT AND PREPARATIONS.....	043	OHRA - KORN BARLEY UNMILLED.....
011	LIHA, TUORE, JÄÄHDYTTETTY TAI JÄÄDYTTETTY - KÖTT, FÄRSKT, KYLT ELLER FRYST - MEAT FRESH, CHILLED, FROZEN.....	044	MAISSI - MAJS MAIZE UNMILLED.....
0111	NAUTAELÄIMEN LIHA, TUORE, JÄÄHDYTTETTY, JÄÄDYTTETTY - KÖTT AV NÖTKREATUR, FÄRSKT, KYLT, FRYST - BOVINE MEAT FRESH, FROZEN	045	MUJ VILJA - ANNAN SPANNHÄL CEREALS NES UNMILLED.....
0112	LAMPAAN, VUOHEN LIHA, TUORE, JÄÄHDYTTETTY, JÄÄDYTTETTY - KÖTT AV FÄR, GETTER, FÄRSKT, KYLT, FRYST - MUTTON ETC FRSH, CHLD, FRN	0451	RUIS - RÅG RYE UNMILLED.....
0113	SIANLIHA, TUORE, JÄÄHDYTTETTY, JÄÄDYTTETTY - KÖTT AV SVIN, FÄRSKT, KYLT, FRYST - PIG MEAT FRESH, CHLD, FRZN.....	0452	KAURA - HAVRE OATS UNMILLED.....
0114	SIIPIKARJAN LIHA, TUORE, JÄÄHDYTTETTY, JÄÄDYTTETTY - KÖTT AV FJÄDERFÄ, FÄRSKT, KYLT, FRYST - POULTRY FRESH CHLD, FRZN..	0459	TATTARI, HIRSSI YH. VILJA - BOVETE, HIRS O.D. SPANNHÄL OTHER CEREALS UNMILLED.....
0115	HEVOSEN YHS. LIHA, TUORE, JÄÄHDYTTETTY, JÄÄDYTTETTY - KÖTT AV HÄSTAR O.D., FÄRSKT, KYLT, FRYST - HORSE MEAT FRSH, CHLD, FRN.....	046	VEHNÄJAUHO JA -RYYNIIT - VETEHJÖL OCH -GRYN WHEAT ETC MEAL OR FLOUR.....
0116	MUUT SYSTÄVÄT ELÄIMEN OSAT, TUORE YHS. - ANDRA ÄTBARA DELAR AV DJUR, FÄRSKA O.D. - EDIBLE OFFAL FRESH, CH, FR...	047	MUUT VILJAJAUHOT JA RYYNIIT - ANNAAT MJÖL OCH GRYN OTHER CEREAL MEALS, FLOUR.....
0118	MUJ LIHA, TUORE, JÄÄHDYTTETTY, JÄÄDYTTETTY - ANNAAT KÖTT, FÄRSKT, KYLT, FRYST - MEAT NES FRESH, CHLD, FRZN.....	048	VILJA - JA JAUHOVALMISTEET YHS. - PRODUKTER AV SPANNHÄL O.D. - CEREAL ETC PREPARATIONS.....
012	LIHA, SUOLATTU, KUIVATTU TAI SAVUSTETTU - KÖTT, SALTAD, TORKAD ELLER RÖKT - MEAT DRIED, SALTED, SMOKED.....	0481	VILJATUOTTEET, VALM. PAAHTAMALLA YHS. - SPANNHÄLSPROD. FRÄHST. GENOM ROSTNING O.D. - PREPARED BREAKFAST FOOD ETC.
0121	SIANLIHA, SUOLATTU, KUIVATTU, SAVUSTETTU - KÖTT AV SVIN, SALTAD, TORKAD, RÖKT - PIG MEAT DRIED, SLTD, SHKD.....	0482	MALTAAT, HL. PAAHDETUT - MALT, ÄVEN ROSTAD MALT INCLUDING FLOUR.....
0129	MUJ LIHA, SUOLATTU, KUIVATTU, SAVUSTETTU - ANNAAT KÖTT, SALTAD, TORKAD, RÖKT - MEAT NES DRIED, SLTD, SHKD.....	0483	MAKARONI, SPAGHETTI YHS. TUOTTEET - MAKARONER, SPAGHETTI O.D. PRODUKTER - MACARONI, SPAGHETTI ETC.....
014	LIHASÄILYKKEET JA MUUT LIHAVALMISTEET - KÖTTKONSERVER OCH ANDRA KÖTTPRODUKTER - MEAT PREPARED, PRESVD, NES ETC.....	0484	LEIPOMATUOTTEET - BAGERIPRODUKTER BAKERY PROD, COMMU WAFERS.....
0141	LIHAUTE JA -MEHU, KALAUUTE - KÖTTTEXTRAKT OCH -SAFT, FISKEKSTRÄKT - MEAT, FISH EXTRACTS, JUICES.....	0488	MUUT VILJAVALMISTEET, MALLASUUTE - ANDRA SPANNHÄLS- BEREDNINGAR, HALTEXTRAKT - OTH CEREAL PREPS, MALT EX.....
0142	MAKKARA - KORV SAUSAGES INCLUDING TINNED.....	05	HEDELHÄT JA KASVIKSET - FRUKTER OCH KÖKSVÄXTER VEGETABLES AND FRUIT.....
0149	MUUT LIHATUOTTEET JA -SÄILYKKEET - ANDRA KÖTTPRODUKTER OCH -KONSERVER - OTH PREPARED, PRESVD MEAT.....	054	KASVIKSET, TUOREET TAI KUIVATUT - KÖKSVÄXTER, FÄRSKA ELLER TORKADE - VEG ETC FRSH, SHPLY PRSVD.....
02	MAITOTALOUSTUOTTEET JA MUNAT - MJÖLKHUSHÄLLINGS- PRODUKTER OCH ÄGG - DAIRY PRODUCTS, BIRDS' EGGS.....	0541	PERUNAT - POTATIS POTATOES FRSH EXCL SWEET.....
022	MAITO JA KERMA - MJÖLK OCH GRÄDDE MILK AND CREAM.....	0542	KUIVA PÄLKOVIILJA - TORKADE BALJÖVÄXTFRÖN LEGUMINOUS VEGETABLES DRY.....
0223	MAITO JA KERMA, TUORE - MJÖLK OCH GRÄDDE, FÄRSK MILK AND CREAM FRESH.....	0544	TOMAATIT, TUOREET - TOMATER, FÄRSKA TOMATOES FRESH.....
0224	MAITO JA KERMA, SÄILYTETTY YHS. - MJÖLK OCH GRÄDDE KON- SERVERADE O.D. - MILK, CREAM PRESERVED ETC.....	0545	MUUT TUOREET KASVIKSET - ANDRA FÄRSKA KÖKSVÄXTER OTHER FRESH VEGETABLES.....
023	VOI - SMÖR BUTTER.....	0546	KASVIKSET, JÄÄDYTTETTY, VÄLIAIK. SÄILYTETTY - KÖKSVÄXTER, FRYST, TILLFÄLLIGT KONS. - VEGETABLES SIMPLY PRESVD.....
024	JUUSTO - OST CHEESE AND CURD.....	0548	MUUT SYSTÄVÄT KASVIUOTTEET, MUKULAT YHS. - ANDRA VEGET. PROD., RÖTTER O.D. - EDIBLE VEG NES FRESH, DRY....
025	MUNAT - ÄGG EGGS, BIRDS, FRESH, PRESVD.....	056	KASVIKSET, VALMISTETTU JA -SÄILYKKEET - KÖKSVÄXTER, BEREDDA ELLER KONSERVERADE - VEGETABLES ETC PRESVD, PREP.....
0251	MUNAT KUORINEEN - FÄGELÄGG MED SKAL EGGS IN SHELL.....	0561	KASVIKSET JA VIHANNEKSET, KUIVATUT - KÖKSVÄXTER, TORKADE VEG DRIED EXC LEGUMINOUS.....
0252	KUORETTOMAT MUNAT, MUNAN KELTUAINEN - FÄGELÄGG UTAN SKAL, ÄGGULA - EGGS NOT IN SHELL.....	0564	KASVIKSET, VALM. JAUHOT, RYYNIIT YHS. - MJÖL, GRYN O.D. AV KÖKSVÄXTER - FLOUR ETC OF FRUIT, VEGET.....
03	KALAT JA VALMISTEET - FISK OCH FISKPRODUKTER FISH AND PREPARATIONS.....	0565	KASVIKSET, SÄILYTETTY, VALMISTETTU - KÖKSVÄXTER, BEREDDA, KONSERVERADE - VEGETABLES PRESVD, PREP NES.....
034	KALA, TUORE, JÄÄHDYTTETTY TAI JÄÄDYTTETTY - FISK, FÄRSK, KYLD ELLER FRYST - FISH FRESH, CHILLED, FROZEN.....	057	HEDELHÄT, TUOREET TAI KUIVATUT, PÄHKINÄT - FRUKTER, FÄRSKA ELLER TORKADE, RÖTTER - FRUIT, NUTS, FRESH, DRIED.....
0341	KALA, TUORE, JÄÄHDYTTETTY, PL. FILEET - FISK, FÄRSK, KYLD, UTOM FILEAD FISK - FISH FRSH, CHLD, EX FILLT.....	0571	APPELSIINIT, MANDARIINIT JA KLEMENTIINIT - APPELSINER, MANDARINER OCH KLEMENTINER - ORANGES, TANGERINES ETC....
0342	KALA, JÄÄDYTTETTY, PL. FILEET - FISK, FRYST, UTOM FILEAD FISK - FISH FROZEN, EXCL FILLETS.....	0572	MUUT SITRUSHEDELHÄT - ANDRA CITRUSFRUKTER LEMONS, GRAPEFRUIT ETC.....
0343	KALAFILEET, TUOREET, JÄÄHDYTTETTY - FILEAD FISK, FÄRSK, KYLD - FISH FILLETS, FRESH, CHLD.....	0573	BANAANIT, TUOREET TAI KUIVATUT - BANANER, FÄRSKA ELLER TORKADE - BANANA, PLANTAIN, FRSH, DRY.....
0344	KALAFILEET, JÄÄDYTTETTY - FILEAD FISK, FRYST FISH FILLETS, FROZEN.....	0574	OHENAT, TUOREET - ÄPPLER, FÄRSKA APPLES FRESH.....
035	KALA, SUOLATTU, KUIVATTU TAI SAVUSTETTU - FISK, SALTAD, TORKAD ELLER RÖKT - FISH SALTED, DRIED, SMOKED.....	0575	VIINIRYPÄLEET, TUOREET TAI KUIVATUT - VINDRUVOR, FÄRSKA ELLER TORKADE - GRAPES FRESH OR DRIED.....
036	ÄYRIKIS- JA MILVIKIS- VALMISTEET - KRÄFTDJUR OCH BLÖTDJUR SHELL FISH FRESH, FROZEN.....	0576	VIIKUNAT, TUOREET TAI KUIVATUT - FIKON, FÄRSKA ELLER TORKADE - FIGS, FRESH OR DRIED.....
037	KALA, ÄYRIKIS- YHS. - VALMISTEET - BEREDNINGAR AV FISK, KRÄFTDJUR O.D. - FISH ETC PREPARED, PRESVD NES.....	0577	SYSTÄVÄT PÄHKINÄT - ÄTBARA RÖTTER NUTS EDIBLE, FRESH, DRIED.....

0575	MUUT HEDELHÄT - ANDRA FRUKTER FRUIT FRESH OR DRIED NES.....	11	JUOMAT - DRYCKER BEVERAGES.....
058	HEDELHÄSÄILYKKEET JA MUUT HED.VALMISTEET - FRUKTKONSER- VER O.A. BEREDDA FRUKTER - FRUIT PRESERVED,PREPARED....	111	ALKOHOLITTOHAT JUOMAT - ALKOHOLFRIA DRYCKER NON-ALCOHL BEVERAGES NES.....
0582	SOKERIN AVULLA SÄILÖSTYT HEDELHÄT - FRUKTER,KONSERVERADE MED SOCKER - FRUIT PRESERVED BY SUGAR.....	112	ALKOHOLIPITOISET JUOMAT - ALKOHOLHALTIGA DRYCKER ALCOHOLIC BEVERAGES.....
0583	HEDELHÄHILLOT,-SOSEET,-HYYTELÖT YMS. - FRUKTSYLTER, -MOS,-GELE O.D. - FRUIT JAMS,JELLIES ETC.....	1121	VIINIT - VINER WINE OF FRESH GRAPES ETC.....
0585	HEDELHÄ - JA KASVISHEHUT - SAFT AV FRUKTER OCH KÖKS- VÄXTER - FRUIT OR VEGETABLE JUICE.....	1122	MUUT KÄYHISTIEETÄ VALM. JUOMAT - ANDRA JÄSTA DRYCKER CIDER,PERRY,HEAD ETC.....
0586	VÄLIAIKAISESTI SÄILÖSTYT HEDELHÄT - FRUKTER,TILLFÄLLIGT KONSERVERADE - FRUIT TEMPORARILY PRESVD.....	1123	MALLASJUOMAT - MALTDRYCKER BEER,ALE,STOUT,PORTER.....
0589	MULLA TAVALLA VALM. TAI SÄIL. HEDELHÄT - FRUKTER, BEREDDA,KONS. PA ANHAT SÄTT - FRUIT PREPRD,PRESRVD,NES.....	1124	TISLATUT ALKOHOLIJUOMAT - DESTILLERADE ALKOHOLDRYCKER DISTILLED ALCOHOLIC BEVS.....
06	SOKERI JA SOKERIVALMISTEET,HUNAJA - SOCKER OCH SOCKER- PRODUKTER,HONUNG - SUGAR AND PREPS,HONEY.....	12	TUPAKKA JA TUPAKKAVALMISTEET - TOBAK OCH TOBAKS- PRODUKTER - TOBACCO AND MANUFACTURES.....
061	SOKERI JA HUNAJA - SOCKER OCH HONUNG SUGAR AND HONEY.....	121	TUPAKKA,VALMISTAMATON - TOBAK,OBEBARBTAD TOBACCO UNHNFCTRD,REFUSE.....
0611	SOKERI,RAFFINOIMATON - SOCKER,DRAFFINERAT RAW BEET AND CANE SUGAR.....	1211	RAAKATUPAKKA,RIIPIMÄTÖN - RÄTOBAK,OSTRIPAD TOBACCO,NOT STRIPPED.....
0612	SOKERI,RAFFINOITU - SOCKER,RAFFINERAT REFINED SUGAR ETC.....	1212	RAAKATUPAKKA,KOKOHAAN TAI OSITT. RIIVITYY - RÄTOBAK, HELT ELLER DELVIS STRIPAD - TOBACCO STRIPPED OR PART...
0615	MELASSI - MELASS MOLASSES.....	1213	TUPAKAN JÄTTEET - TOBAKSAVFALL TOBACCO REFUSE.....
0616	LUONNONHUNAJA - NATURLIG HONUNG NATURAL HONEY.....	122	TUPAKKAVALMISTEET - TOBAKSPRODUKTER TOBACCO,MANUFACTURED.....
0619	MUJ SOKERI JA SIIRAPPI - ANHAT SOCKER OCH ANHAN SIRAP SUGARS AND SYRUPS NES.....	1221	SIKARIT JA PIKKUSIKARIT - CIGARRER OCH CIGARILLER CIGARS,CHEROOTS,ETC.....
062	MAKETSER JA MUUT SOKERIVALMISTEET - KONFEKTYRER OCH ANDRA SOCKERPRODUKTER - SUGAR CANDY NON-CHOCOLATE.....	1222	SAVUKKEET - CIGARETTER CIGARETTES.....
07	KAHVI,TEE,KAAKAO,HAUSTEET,TUOTTEET NIISTÄ - KAFFE,TE, KAKAO,KRYDDOR,PROD. DÄRÄV - COFFEE,TEA,COCOA,SPICES....	1223	MUUT TUPAKKAVALMISTEET - ANDRA TOBAKSVAROR OTH MANUFACTURED TOBACCO.....
071	KAHVI - KAFFE COFFEE AND SUBSTITUTES.....	2	RAAKA-AINEET,PL. POLITTOAINEET - RÄVAROR UTOM BRÄNSLEN CRUDE MATERLS,EXCL FUELS.....
0711	KAHVI,HL. PAAHDETTU KAHVI - KAFFE,ÄVEN ROSTAT KAFFE COFFEE GREEN,ROASTED,SUB.....	21	UODAT,NAHAT,TURKISNAHAT,VALMISTAMATTOHAT - HUDAR, SKINN OCH PÄLSSKINN,OBEBERDA - HIDES,SKINS,FURS UNDRSSD
0712	KAHVIJÄTTEET,-ESANSIT,-TIIVISTEET - EXTRAKTER,ESSENSER OCH KONCENTRAT AV KAFFE - COFFEE EXTRACTS,ESSENCES.....	211	UODAT JA NAHAT,VALMISTAMATTOHAT - HUDAR OCH SKINN, OBEBERDA - HIDES,SKINS,EXC FURS,RAW.....
072	KAAKAO - KAKAO COCOA.....	2111	NAUDAH- JA HEVOSEHUODAT,VALMISTAMATT. - HUDAR AV NÖT- KREATOR O. HÄSTDJUR,OBEBERDA - BOVINE,EQUINE HIDES,RAW.
0721	KAAKAOPAVUT,HL. PAAHDETTU - KAKAOSÖNOR,ÄVEN ROSTADE COCOA BEANS,RAW,ROASTED,SUB.....	2112	VASKANUODAT,VALMISTAMATTOHAT - KALVSKINN,OBEBERDA CALF AND KIP SKINS,RAW.....
0722	KAAKAOJAUHE,MAKEUTTAMATON - KAKAOPULVER,EJ SÄTAT COCOA POWDER,UNSWEETENED.....	2114	UOHEN JA VOHLANNAHAT,VALMISTAMATTOHAT - SKINN AV GET OCH KILLING,OBEBERDA - GOAT AND KID SKINS,RAW.....
0723	KAAKAOVOI JA -MASSA - KAKAOSMÖR OCH -MASSA COCOA BUTTER AND PASTE.....	2116	LAMPAAN- JA KARITSANNAHAT,VALMISTAMATT. - FÄRSKINN OCH LAHMSKINN,OBEBERDA - SHEEP SKIN COMMON W/WOOL.....
073	SUKLAA JA SUKLAATUOTTEET - CHOKLAD OCH CHOKLADPRODUKTER CHOCOLATE AND PRODUCTS.....	2117	LAMPAAN JA KARITSANNAHAT,VILLATTOHAT - SKINN AV FÄR OCH LAMH,UTAN ULL - SHEEP SKIN WITHOUT WOOL.....
074	TEE - TE TEA AND MATE.....	2119	MUUT NAHAT,VALMISTAMATTOHAT;NAHAN JÄTTEET - ANDRA SKINN OBEBERDA;AVFALL AV LÄDER - SKIN NES,WASTE,USED LTHR....
0741	TEE - TE TEA.....	212	TURKISNAHAT,VALMISTAMATTOHAT - PÄLSSKINN,OBEBERDA FURSKINS,RAW.....
0742	MATTE - MATTE MATE.....	22	ÖLJYSIEMENET,ÖLJYPIT. PÄHKINÄT JA YTIMET - ÖLJEFRÖN, ÖLJEHALT. NÖTTER OCH KÄRNOR - OIL SEEDS,OLEAGINOUS FAT.
075	HAUSTEET - KRYDDOR SPICES.....	222	ÖLJYSIEMENET,"PEHMEIDEN" KASVIÖLJY. VALM. - ÖLJEHALTIGA FRÖN FÖR "MJUKA"VEGET. ÖLJÖR - SEEDS FOR 'SOFT'FIXED OIL
0751	PIPPURI - PEPPAR PEPPER AND PIMENTO.....	2221	MAAPÄHKINÄT JA MAAPÄHKINÄN SYDÄMET - JORDNÖTTER OCH JORDNÖTSKÄRNOR - GROUNDNUTS,GREEN.....
0752	HAUSTEET,PL. PIPPURI - KRYDDOR,UTOM PEPPAR SPICES,EX PEPPER,PIMENTO.....	2222	SOIJAPAVUT - SOJABÖNOR SOYA BEANS.....
08	REHUAINHEET - FODERMEDEL FEEDING STUFF FOR ANIMAL.....	2223	MULLVILLANSIEMENET - BOMULLSFRÖN COTTON SEEDS.....
081	REHUAINHEET - FODERMEDEL FEEDING STUFF FOR ANIMAL.....	2224	AURINGONKUKANSIEMENET - SOLROSFRÖN SUNFLOWER SEEDS.....
0811	KASVIREHUAINHEET - VEGETABILISKA FODERMEDEL HAY FODDER GREEN,DRY.....	2225	SESANSIEMENET - SESAMFRÖN SESAME SEEDS.....
0812	LESEET,LESEJAUHOT YMS. - KLI,FODERMJÖL O.D. BRAN,POLLARD,SHARPS,ETC.....	2226	RAPSIN- JA RYPSINSIEMENET - RAPS- OCH RYBSFRÖN RAPE AND COLZA SEEDS.....
0813	ÖLJYKAKUT JA -ROUHEET - ÖLJEKAKOR OCH -KROSS OILCAKE AND OTH RESIDUES.....	223	MUUT ÖLJYSIEMENET JA -HEDELHÄT - ANDRA ÖLJEFRÖN OCH -FRUKTER - SEEDS FOR OTH FIXED OILS.....
0814	LIHA- JA KALAJAUHO - KÄTTMÖL OCH FISKMÖL MEAT OR FISH MEAL FODDER.....	2231	KOPRA - KOPRA COPRA.....
0819	MUUT ELINTARVIKEJÄTTEET JA REHIVALM. - ANDRA AVFALL AV LIVSM. OCH BEREDDA FODERMEDEL - FOOD WASTE AND FEED NES	2232	PALMUNPÄHKINÄT JA PALMUNYTIMET - PALMNÖTTER OCH PALM- KÄRNOR - PALM NUTS AND KERNELS.....
09	ERINÄISET ELINTARVIKKEET - DIVERSE LIVSMEDEL MISC EDIBLE PRODUCTS.....	2234	PELLAVANSIEMENET - LINFRÖN LINSEED.....
091	MARGARIINI JA MUUT RAVINTORASVAT - MARGARIN OCH ANHAT MÄTFETT - MARGARINE AND SHORTENING.....	2235	RISIINIANSIEMENET - RICINUSFRÖN CASTOR OIL SEEDS.....
0913	SIANIHÄRA,MUJ SIAN JA SIIPIKARJAN RASVA - ISTER,ANHAT SVINFETT OCH FJÄDERFETT - PIG,POULTRY FAT RENDERED.....	2238	MUUT ÖLJYPITOISET SIEMENET JA HEDELHÄT - ANDRA ÖLJEHAL- TIGA FRÖN OCH FRUKTER - OIL SEEDS AND FRUITS NES.....
0914	MARGARIINI,MUUT VALMISTETUT RAVINTORASVAT - MARGARIN, ANHAT BERETT ÄTBART FETT - MARGARINE,EDIBLE FAT NES.....	2239	ÖLJYSIEMENJAUHO - MJÖL AV ÖLJEHALTIGA FRÖN OIL SEED FLOUR AND MEAL.....
098	MUUT RAVINTOVALMISTEET - ANDRA LIVSMEDEL EDIBLE PRODUCTS,PREPS NES.....	23	LUONNONKUMI,SYNTEETT. JA REGEN. KUMI - NATURGUMMI,SYNT. GUMMI OCH GUMMIREGENERÄT - RUBBER CRUDE,SYNTHETIC
1	JUOMAT JA TUPAKKA - DRYCKER OCH TOBAK BEVERAGES AND TOBACCO.....	232	LUONNONKUMI - NATURGUMMI NATURAL RUBBER,GUMS.....

- 233 SYNTEETTINEN JA REGENEROITU KUMI - SYNTETISKT OCH REGENERERAT GUMMI - RUBBER, SYNTHETIC, RECLAIMED.....
- 2331 SYNTEETTINEN KUMI - SYNTETISKT GUMMI RUBBER SYNTHETIC, LATEX.....
- 2332 REGEN. KUMI, KUMIJÄTTEET PL. KOVAKUMI - GUMMIREGEN., AVFALL AV GUMMI EJ HÄRDGUMMI - RCLHD, SCRAP UNHARDND RUB..
- 24 PUUTAVARA JA KORKKI - TRÄVAROR OCH KORK CORK AND WOOD.....
- 244 KORKKI, VALMISTAMATON, KORKKIJÄTTEET - KORK, OBEARBETAD, KORKAVFALL - CORK, NATURAL, RAW, WASTE.....
- 245 POLTTOPUJ JA PUUHILI - BRÄNNVED OCH TRÄKOL FUEL WOOD AND CHARCOAL.....
- 246 PAPERIPUJ, MYÖS HAKE JA PUUJÄTE - PAPPERSVED, ÄVEN FLIS OCH TRÄAVFALL - PULPHOOD, CHIPS, WOODWASTE.....
- 247 MUJ PYÖREÄ PUUTAVARA, MYÖS KARK. SYRJÄTTY - ANNAT RUNDVIRKE, GROVT KANTHUGG. VIRKE - OTH WOOD ROUGH, SQUARED...
- 2471 SAHA- JA VANERITUKIT, HAVUPUUTA - SÄGIMMER OCH FANERSTOCK AV BARRTRÄ - SAW-, VENEER-LOGS CONIFER.....
- 2472 SAHA- JA VANERITUKIT, LEHTIPUUTA - SÄGIMMER OCH FANERSTOCK AV LÖVTRÄ - SAW-, VENEER-LOGS NON-CONIFER.....
- 2479 KÄIVOSPÖLKYT, PAALUT, PYLVÄXIT YMS. - GRUVVIRKE, PALAR, STOLPAR O.D. - PTRPROPS, POLES, PILING, ETC.....
- 248 SAHATTU JA HÖYLÄTTY PUUTAVARA - SÄGADE OCH HYVLADE TRÄVAROR - WOOD SHAPED, SLEEPERS.....
- 2481 RATAPOJKYT - SLIPRAR RAILWAY SLEEPERS, TIES.....
- 2482 SAHATTU JA HÖYLÄTTY HAVUPUUTAVARA - SÄGADE OCH HYVLADE TRÄVAROR AV BARRTRÄ - LUMBER SHAPED CONIFER.....
- 2483 SAHATTU JA HÖYLÄTTY LEHTIPUUTAVARA - SÄGADE OCH HYVLADE TRÄVAROR AV LÖVTRÄ - LUMBER SHAPED NON-CONIFER.....
- 25 PAPERIMASSA - PAPPERSMASSA PULP AND WASTE PAPER.....
- 251 PAPERIMASSA - PAPPERSMASSA PULP AND WASTE PAPER.....
- 2511 PAPERI- JA PAHVUJÄTTEET - AVFALL AV PAPPER OCH PAPP WASTE PAPER, PPRBOARD ETC.....
- 2512 MEKAANISESTI VALMISTETTU PAPERIMASSA - MEKANISKT TILLVERKAD PAPPERSMASSA - MECHANICAL WOOD PULP.....
- 2516 DISSOLVINGSCELLULOOSA - DISSOLVINGCELLULOOSA CHEM WOOD PULP DISSOLVNG.....
- 2517 SULFAATTISELLULOOSA - SULFATCELLULOOSA SODA, SULPHATE WOOD PULP.....
- 2518 SULFIITTISELLULOOSA - SULFITCELLULOOSA SULPHITE WOOD PULP.....
- 2519 MUJ PAPERIMASSA - ANNAN PAPPERSMASSA OTHER CELLULOSIC PULPS.....
- 26 TEKSTIILIKUIDUT SEKÄ NIIDEN JÄTTEET - TEXTILFIBRER SAHT AVFALL DÄRAV - TEXTILE FIBRES, WASTES OF.....
- 261 LUONNONSILKKI - NATURSILKE SILK.....
- 2613 RAAKASILKKI - RÄSILKE RAW SILK NOT THROWN.....
- 2614 SILKKIKOKONGIT JA SILKKIJÄTTEET - SILKESKOKONGER OCH AVFALL AV NATURSILKE - SILK WORM COCOONS, WASTE.....
- 263 PUUVILLA - BOMULL COTTON.....
- 2631 PUUVILLA, KARSTAMATON JA KAMPAAMATON - BOMULL, OKARAD OCH OKAMHAD - RAW COTTON, EXCL LINTERS.....
- 2632 PUUVILLALINTERIT - BOMULLSLINTERS COTTON LINTERS.....
- 2633 PUUVILLANJÄTTEET - AVFALL AV BOMULL COTTON WASTE, UNCOMBED.....
- 2634 PUUVILLA, KARSTATTU TAI KAMHATTU - BOMULL, KARDAD ELLER KAMHAD - COTTON, CARDED OR COMBED.....
- 264 JUTI JA MUJ NIINITEKSTIILIKUIDUT - JUTE OCH ANDRA BASTFIBRER - JUTE, OTH TEX BAST FIBRES.....
- 265 MUJ KASVITEKSTIILIKUIDUT - ANDRA VEGETABILISKA TEXTILFIBRER - VEG FIBRE, EXCL COTN JUTE.....
- 2651 PELLAVA JA RAMI - LIN OCH RAMI FLAX, RAMIE, TOW AND WASTE.....
- 2652 HAMPPU - HANPA TRUE HEMP, TOW, WASTE, ETC.....
- 2654 SISAL JA MUJ AGAVEKUIDUT - SISAL OCH ANDRA AGAVEFIBRER - SISAL, AGAVE FIBRES, WASTE.....
- 2655 HANILLAHAMPPU - HANILLAHANPA HANILA FIBRE, TOW, WASTE.....
- 2659 MUJ KASVITEKSTIILIKUIDUT - ANDRA VEGETABILISKA TEXTILFIBRER - VEG TEXT FIBRE, WASTE, NES.....
- 266 SYNT. TEKSTIILIKUIDUT, KEHRÄM. SOVELT. - SYNTETISKA TEXTILFIBR., LÄMP. FÖR SPINN. - SYNTHETIC FIBRES TO SPIN.....
- 2665 KATKOTUT SYNT. KUIDUT, KARSTAMATTOHAT YH. - KORTA SYNT. FIBRER, EJ KARDADE O.D. - DISCON SYNTH FIBRE UNCHBD.....
- 2666 KATKOMATTOMIEN SYNTEETTILIKUITUJEN KIMPUT - FIBERKNIPPEN AV EJ AVSKURNA SYNT. FIBRER - CONTIN FILAMNT TOW SYNTH.....
- 2667 KATKOTUT SYNT. KUIDUT, KARSTATTU YH. - KORTA SYNT. FIBRER, KARDADE O.D. - DISCON SYNTH FIBRE COMBD.....
- 267 MUUNTOKUIDUT, TEKOKUITUJEN JÄTTEET - REGENERERADE TEXTILFIBR., AVFALL AV KONSTFIBR. - OTHER MAN-MADE FIBRES...
- 2671 MUUNTOKUIDUT, KEHRÄMISEEN SOVELT. - REGENERERADE KONSTFIBRER, LÄMPADE FÖR SPINNING - REGENERATED FIBRE TO SPIN.....
- 2672 TEKOKUITUJEN JÄTTEET - AVFALL AV KONSTFIBRER WASTE OF MAN-MADE FIBRES.....
- 268 VILLA JA MUJ ELÄIMEN KARVA - ULL OCH ANDRA DJURHÄR WOOL AND ANIMAL HAIR.....
- 2681 PESEHÄTÖN LAMPAANVILLA - OTVÄTTAD FÄRULL WOOL GREASY, FLEECE-WASHED.....
- 2682 PESTY LAMPAANVILLA, KAMPAAMATON - TVÄTTAD FÄRULL, OKAMHAD WOOL DEGREASED, UNCOMBED.....
- 2683 HIENO ELÄIMENKARVA, KARSTAMATON YMS. - FINA DJURHÄR, OKARDADE, OKAMHADE - FINE ANIMAL HAIR, UNCOMBD.....
- 2685 JOUHET JA MUJ KARKEA ELÄIMENKARVA - TAGEL OCH ANDRA GROVA DJURHÄR - COARSE HAIR UNCOMBED.....
- 2686 LAMPAANVILLAN JA MUJ EL. KARVAN JÄTTEET - AVFALL AV FÄRULL ELLER ANDRA DJURHÄR - WASTE OF WOOL, HAIR NES.....
- 2687 LAMPAANVILLA, MUJ EL. KARVA, KARSTATTU YMS. - FÄRULL, ANDRA DJURHÄR, KARDADE O.D. - WOOL OR HAIR COMBED ETC.....
- 269 LUMPUT JA TEKSTIILITAVAROJEN JÄTTEET - LUMP OCH AVFALL AV TEXTILVAROR - WASTE OF TEXTILE FABRICS.....
- 27 KIVENNÄISINEET, VALMISTAMATTOHAT - MINERALISKA ÄMNER, OBEARBETADE - CRUDE FERTILIZ., MINERALS NES.....
- 271 LUONNON LANNOITTEET - NATURLIGA GÖDSELMEDEL FERTILIZERS, CRUDE.....
- 2711 GUANO, MUJ ELÄIN- JA KASVIÄINELANNOITTEET - GUANO, ANDRA ANIH. OCH VEGET. GÖDSELMEDEL - ANIMAL, VEG FERTILIZ., CRUDE.....
- 2712 LUONNON NATRIUMNITRAATTI - NATURLIGT NATRIUMNITRAT NATURAL SODIUM NITRATE.....
- 2713 RAAKAFOSFAATTI - RÄFOSFAT NAT CALCM PHOSPHATES ETC.....
- 2714 LUONNON KALISUOLA, RAAKA - NATURLIGA KALIUMSALTER, RÄA NTRL POTASSIC SALTS, CRDE.....
- 273 KIVI, HIEKKA JA SORA - STEN, SAND OCH GRUS STONE, SAND AND GRAVEL.....
- 2731 RAKENNUS-, MUISTOMERKKIKIVI, VALMISTAMATON - BYGGNADS- OCH MONUMENTSTEN, OBEARBETAD - BLDG, DIMENSION STONE.....
- 2732 KALKKIKIVI, KIPSIKIVI, POLTETTU KIPSI - KALKSTEN, GIPSSTEN, BRÄND GIPS - CALCAREOUS STONE.....
- 2733 LUONNON HIEKKA, EI METALLIPITOINEN - NATURLIG SAND, EJ METALLHALTIG - SAND, EXCL METAL-BEARING.....
- 2734 SEPELI, MURSKATTU KIVI, PIIKIVI - HAKADAH, KROSSAD STEN, FLINTA - GRAVEL, CRUSHED STONE, ETC.....
- 274 RIKKI JA PASUTTAMATON RIKKIKIISU - SVAVEL OCH OROSTAD SVAVELKIS - SULPHUR, UNRSTD IRN PYRTE.....
- 2741 RIKKI, PL. SUBLIMOITU, SAOST., KOLLOID. - SVAVEL, UTMOM SUBL., FÄLLT, KOLLOIDALT - SULPHUR, EX SULP IN 52215.....
- 2742 RIKKIKIISU JA MUJ LUONNON RAUTASULFIDIT - SVAVELKIS, ANDRA NAT. JÄRNSULFIDER - IRON PYRITES, UNROASTED.....
- 277 LUONNON HIOMA-AINEET, TEOLLISUUSTIHANTIT - NATURLIGA SLIPHEDEL, INDUSTRIADIAMANTER - NATURAL ABRASIVES NES.....
- 2771 TEOLLISUUSTIHANTIT - INDUSTRIADIAMANTER INDUSTRIAL DIAMONDS.....
- 2772 MUJ LUONNON HIOMA-AINEET - ANDRA NATURLIGA SLIPHEDEL NATURAL ABRASIVES NES.....
- 278 MUJ VALMISTAMATTOHAT KIVENNÄISINEET - ANDRA OBEARBETADE MINERALISKA ÄMNER - OTHER CRUDE MINERALS.....
- 2782 SAVI, KAOLIINI YMS. - LERA, KAOLIN O.D. REFRACTORY MINERALS NES.....
- 2783 SUOLA, NATRIUMKLORID - SALT, NATRIUMKLORID COMMON SALT, ETC.....
- 2784 ASBESTI - ASBEST ASBESTOS CRDE, SHPLY WRKD.....
- 2785 KVARTSI, KIILLE, MAASALPX YMS. - KVARTZ, GLIMMER, FÄLTSPAT O.D. - QUARTZ, HICA, FELSPAR, ETC.....
- 2786 KUONA, HEHKUHILSE YMS. JÄTTEET - SLAGG, GLÖDSPÄN OCH LIKNADE AVFALL - SLAG, SCALINGS, DROSS, ETC.....
- 2789 MUJ VALMISTAMATTOHAT KIVENNÄISINEET - ANDRA OBEARBETADE MINERALISKA ÄMNER - MINERALS CRUDE NES.....
- 28 MALMIT JA METALLIROMU - MALMER OCH SKROT AV METALLER METALLIFEROUS ORES, SCRAP.....
- 281 RAUTAHALMI - JÄRNHALM IRON ORE, CONCENTRATES.....
- 2814 PASUTETTU RIKKIKIISU YMS. - ROSTAD SVAVELKIS O.D. ROASTED IRON PYRITES.....
- 2815 RAUTAHALMI, KOKOONPURISTAMATON - JÄRNHALM, EJ AGGLOMERERAD - IRON ORE NOT AGGLOMERATED.....
- 2816 RAUTAHALMI, KOKOONPURISTETTU - JÄRNHALM, AGGLOMERERAD IRON ORE AGGLOMERATES.....
- 282 RAUTA- JA TERÄSROMU - JÄRN- OCH STÄLSKROT IRON AND STEEL SCRAP.....
- 286 URAANI- JA TORIUMMALMIT - URAN- OCH TORIUMHALMER URANIUM, THORIUM ORE, CONC.....
- 287 MUIDEN EPÄJALOJEN METALLIEN MALMIT - MALMER AV ANDRA ÖADLA METALLER - BASE METAL ORES, CONC NES.....

- 2671 KUPARIMALMI, KUPARIN ENNISULFAT, SEMENTTIK. - KOPPARMALM, KOPPARSKÄRSTEN, CEMENTKOPPAR - COPPER ORE ETC, INC CEMENT CP.
- 2672 NIKKELIMALMI, NIKKELIN ENNISULFAT YMS. - NICKEL-MALM, NICKELSKÄRSTEN O.D. - NICKEL ORES, CONCENTRATES....
- 2673 ALUMINIUMMALMI JA -RIKASTE, ALUM. OKSIDI - ALUMINIUMMALM OCH -SLIG, ALUM. OXID - ALUMINIUM ORES, ALUMINA.....
- 2674 LYIJYHALMI JA -RIKASTE - BLYMALM OCH -SLIG LEAD ORES, CONCENTRATES.....
- 2675 SINKKIMALMI JA -RIKASTE - ZINKMALM OCH -SLIG ZINC ORES, CONCENTRATES.....
- 2676 TINMALMI JA -RIKASTE - TENNHALM OCH -SLIG TIN ORES, CONCENTRATES.....
- 2677 MANGANIMALMI JA -RIKASTE - MANGANMALM OCH -SLIG MANGANESE ORE, CONCENTRATE.....
- 2679 MUIDEN EPÄJÄL. METALLIEN MALMIT, RIKASTEET - MALM OCH SLIG AV ANDRA ÖDLA METALLER - OTHER NONFERROUS METALS, CONCENTRATES.....
- 2680 MUIDEN EPÄJÄLOJEN METALLIEN ROMU - SKROT AV ANDRA ÖDLA METALLER - NON-FERROUS METAL SCRAP.....
- 2681 TUNKA JA JÄÄNNÄKSET, EI RAUTAA SIS. - ASKA OCH ÅTERSTODER, EJ INNEH. JÄRN - METALFEROUS NONFERROUS WASTE.....
- 2682 EPÄJÄL. METALLIEN JÄTTEET JA ROMU - AVFALL OCH SKROT AV ÖDLA METALLER - OTHER NONFERROUS METAL SCRAP.....
- 2689 JALOMETALLIMALMIT JA -ROMU - MALMER OCH SKROT AV ÖDLA METALLER - PRECIOUS METAL ORES, WASTE.....
- 2689 MUUT ELÄIN- JA KASVIRAAKA-AINEET - ANDRA ANIMALISKA OCH VEGETABILISKA RÅMATERIAL - CRUDE ANIMAL, VEG MAT NES.....
- 2691 MUUT ELÄINRAAKA-AINEET - ANDRA ANIMALISKA RÅMATERIAL CRUDE ANIMAL MATERIALS NES.....
- 2691 LUUT, SARVET, NORSUNLUU, KORALLIT YMS. - BEN, HORN, ELFENBEN, KORALLER O.D. - BONES, IVORY, HORNS, ETC.....
- 2691 MUUT ELÄINISTÄ SAADUT RAAKA-AINEET - ANDRA RÅMATERIAL AV ANIMALISKT URSPRUNG - OTHER ANIMAL MATERIALS NES.....
- 2692 MUUT KASVIRAAKA-AINEET - ANDRA VEGETABILISKA RÅMATERIAL CRUDE VEG MATERIALS NES.....
- 2692 KUMILAKAT, LUONNONKUMIT, HARTSIT YMS. - GUMMILACKER, NAT. GUMMIARTER OCH HARTSER O.D. - NAT GUMS, RESINS, LACS, ETC.....
- 2693 PALMIKOINNIN KÄYTETTÄVÄT KASVIÄINEET - VEGETABILISKA MATERIAL FÖR FLÄTNING - VEG PLAITING MATERIALS.....
- 2694 KASVIT FARMASEUTTISIIN YMS. TUOTTEISIIN - VÄXTER FÖR FARMACEUTISKA O.D. PROD. - VEG USED IN PHARMACY ETC.....
- 2695 KYLVÖSIEMENET YMS. - FRÖN FÖR UTSÄDE O.D. SEEDS, ETC FOR PLANTING.....
- 2696 ELÄVÄT KASVIT, SIPULIT YMS. - LEVANDE VÄXTER, LÖSKAR O.D. LIVE PLANTS, BULBS, ETC.....
- 2697 LEIKKOKUKAT, LEHDET, OKSAT YH. KASVIN OSAT - AVSKURNA BLOMOR, BLAD, KVISTAR O.D. - CUT FLOWERS, FOLIAGE.....
- 2699 MUUT KASVEISTA SAADUT TUOTTEET - ANDRA PRODUKTER AV VEGETABILISKT URSPRUNG - OTHER CRUDE VEG MATERIALS.....
- 3 POLTTO- JA VOITELUÄINEET, SÄHKÖVIRTA - BRÄNSLEN, SMÖRJMEDEL, ELSTRÖM - MINERAL FUELS ETC.....
- 32 KIVIHIILI, KOKSI, BRIKETIT YMS. - STENKOL, KOKS, BRIKETTER O.D. - COAL, COKE AND BRIQUETTES.....
- 322 KIVIHIILI, RUSKOHILI JA TURVE - STENKOL, BRUNKOL OCH TORV - COAL, LIGNITE AND PEAT.....
- 3221 ANTRASIIITTI - ANTHRACIT ANTHRACITE, NOT AGGLOMERATED.....
- 3222 MUU KIVIHIILI - ANNAT STENKOL OTH COAL, NOT AGGLOMERATED.....
- 3223 RUSKOHILI - BRUNKOL LIGNITE, NOT AGGLOMERATED.....
- 3224 TURVE - TORV PEAT, NOT AGGLOMERATED.....
- 323 KOKSI JA BRIKETIT - KOKS OCH BRIKETTER BRIQUETTE COKE, SEMI-COKE.....
- 3231 KIVIHIILI-, RUSKOHILI- JA TURVEBRIKETIT - BRIKETTER AV STENKOL, BRUNKOL OCH TORV - BRIQUETTES, OVOIDS ETC.....
- 3232 KOKSI JA PUOLIKOKSI - KOKS OCH HALVKOKS COKE, SEMI-COKE, PART CRBN.....
- 33 KIVENNÄISÖLJYT JA KIVENNÄISÖLJYTUOTTEET - MINERALOLJOR OCH MINERALOLJEPRODUKTER - PETROLEUM AND PRODUCTS.....
- 333 KIVENNÄISÖLJY, RAAKA - MINERALOLJA, RÅ CRUDE PETROLEUM.....
- 334 KIVENNÄISÖLJYTUOTTEET, RAFFINOIDUT - MINERALOLJEPRODUKTER, RAFFINERADE - PETROLEUM PRODUCTS, REFIN.....
- 3341 BENSIINI - JA MUUT KEVYET ÖLJYT - BENSIN OCH ANDRA LÄTTA ÖLJOR - GASOLINE, OTHER LIGHT OILS.....
- 3342 PETROLI JA MUUT KESKIRASKAAT ÖLJYT - PETROLEUM OCH ANDRA MEDELTONGA ÖLJOR - KEROSENE, OTHER MEDIUM OILS.....
- 3343 DIESELÖLJY JA KEVYET POLTTOÖLJYT - DIESELÖLJOR OCH LÄTTA BRÄNNÖLJOR - GAS OILS.....
- 3344 RASKAAT POLTTOÖLJYT - TUNGA BRÄNNÖLJOR FUEL OILS, NES.....
- 3345 VOITELUÖLJYT JA -RASVAT - SMÖRJÖLJOR OCH SMÖRJFETTER LUBS PETROLEUM OILS NES.....
- 335 MUUT KIVENNÄISÖLJYTUOTTEET - SVRIGA MINERALOLJEPRODUKTER - RESIDUAL PETROL PROD NES.....
- 3351 VASELIINI JA MINERAALIVAHAT - VASELIN OCH MINERALVAXTER - PETROL JELLY, MINERAL WAX.....
- 3352 MINERAALITERVAT JA NIIDEN TISLAUSTUOTTEET - MINERALTJÄROR OCH DERAS DESTILLAT - MINERAL TARS AND PRODUCTS.....
- 3353 KIVENNÄISÖLJY SAATU PIKI JA PIKIKOKSI - MINERALTJÄRBECK, KOKS AV SÄDANT BECK - MIN TAR PITCH, PITCH COKE.....
- 3354 MAAGÖLJYBITUMI JA -KOKSI, BITUM. SEOKSET - JORDÖLJEBITUMEN OCH -KOKS, BIT. BLANDNINGAR - PETROL BITUMEN, COKE NES.....
- 34 KAASUT - GASER GAS, NATURAL AND MANUFACTURED.....
- 341 KAASUT - GASER GAS, NATURAL AND MANUFACTURED.....
- 3413 MAAGÖLJYKAASUT, NESTEYTETTY - JORDÖLJEGASER, FÖRTÄTAD TILL VÄTSKA - PETROL GASES, LIQUEFIED.....
- 3414 MAAGÖLJYKAASUT, KAASUMAISET - JORDÖLJEGASER, I GASFORM GAS NATURAL, GASEOUS STATE.....
- 35 SÄHKÖVIRTA - ELSTRÖM ELECTRIC ENERGY.....
- 351 SÄHKÖVIRTA - ELSTRÖM ELECTRIC ENERGY.....
- 4 ELÄIN- JA KASVIÖLJYT JA -RASVAT - ANIMALISKA OCH VEGETABILISKA ÖLJOR OCH FETTER - ANIMAL, VEGETABLE OIL, FAT.....
- 41 ELÄINÖLJYT JA -RASVAT - ANIMALISKA ÖLJOR OCH FETTER ANIMAL OILS AND FATS.....
- 411 ELÄINÖLJYT JA -RASVAT - ANIMALISKA ÖLJOR OCH FETTER ANIMAL OILS AND FATS.....
- 4111 KALA- JA MERINISÄKSÖLJYT JA -RASVAT - ÖLJOR OCH FETTER FRÅN FISK OCH HAVSDÄGGDJUR - OILS OF FISH, WHALES ETC.....
- 4113 ELÄINÖLJYT JA -RASVAT, PL. LAARDI - ANIMALISKA ÖLJOR OCH FETTER UTOM ISTER - ANIMAL OILS, FATS, GREASES.....
- 42 KASVIÖLJYT JA -RASVAT - VEGETABILISKA ÖLJOR OCH FETTER VEGETABLE OIL, FAT.....
- 423 KASVIÖLJYT JA -RASVAT, "PEHNEIT" - VEGETABILISKA ÖLJOR OCH FETTER, "HUUKA" - FIXED VEG OILS, SOFT.....
- 4232 SOIJAOÖLJY - SOJABÖNLJA SOYA BEAN OIL.....
- 4233 PUUVILLASIEHENÖLJY - BOMULLSFRÖLJA COTTON SEED OIL.....
- 4234 HAAPÄHKINÖLJY - JORDNÖTSOLJA GROUNDNUTT (PEANUT) OIL.....
- 4235 OLIIVIÖLJY - OLIVÖLJA OLIVE OIL.....
- 4236 AURINGONKUKKASIEHENÖLJY - SOLROSOLJA SUNFLOWER SEED OIL.....
- 4239 MUUT "PEHNEIT" KASVIÖLJYT JA -RASVAT - ANDRA "HUUKA" VEGET. ÖLJOR OCH FETTER - OTHER FIXED VEG OILS, SOFT.....
- 424 MUUT KASVIÖLJYT JA -RASVAT - ANDRA VEGETABILISKA ÖLJOR OCH FETTER - FIXED VEG OIL NONSOFT.....
- 4241 PELLAVAÖLJY - LINÖLJA LINSEED OIL.....
- 4242 PALMÖLJY - PALMÖLJA PALM OIL.....
- 4243 KOKOSÖLJY - KOKOSOLJA COCONUT (COPRA) OIL.....
- 4244 PALMUYDINGÖLJY - PALMKÄRNÖLJA PALM KERNEL OIL.....
- 4245 RISIINIÖLJY - RICINÖLJA CASTOR OIL.....
- 4249 MUUT KASVIÖLJYT JA -RASVAT - ANDRA VEGETABILISKA ÖLJOR OCH FETTER - FIXED VEGETABLE OILS NES.....
- 43 VALMISTETUT ELÄIN- JA KASVIÖLJYT YMS. - BEREDDA ANIM. OCH VEGET. ÖLJOR O.D. - PROCESSED ANML VEG OIL, ETC.....
- 431 VALMISTETUT ELÄIN- JA KASVIÖLJYT YMS. - BEREDDA ANIMAL. OCH VEGETAB. ÖLJOR O.D. - PROCESSED ANML VEG OIL, ETC.....
- 4311 VALMISTETUT ELÄIN- JA KASVIÖLJYT - BEREDDA ANIM. OCH VEGET. ÖLJOR - PROCESSED ANML VEG OIL NES.....
- 4312 VEDYTETTY ELÄIN- JA KASVIRASVAT JA -ÖLJYT - HYDRERADE ANIM. OCH VEG. FETTER, ÖLJOR - HYDROGENATED OIL, FAT.....
- 4313 RASVAHAPOT YMS., DEGRAS - FETTSYROR O.D., DEGRAS FATTY ACIDS ETC, DEGRAS.....
- 4314 ELÄIN- JA KASVIVAHAT - ANIMALISKA OCH VEGETABILISKA VAXER - ANIMAL, VEGETABLE WAXES.....
- 5 KEMIAALLISET AINEET JA TUOTTEET - KEMISKA ÄMNER OCH PRODUKTER - CHEMICALS, RELATED PRODUCTS.....
- 51 ORGAANISET KEMIAALLISET AINEET - ORGANISKA KEMISKA ÄMNER ORGANIC CHEMICALS.....
- 511 HIILIVEDYT JA NIIDEN JOHDANNAISET - KOLVÄTEN OCH DERIVAT AV DESSA - HYDROCARBONS NES, DERIVS.....
- 5111 ASYKLISET HIILIVEDYT - ACYKLISKA KOLVÄTEN ACYCLIC HYDROCARBONS.....
- 5112 SYKLISET HIILIVEDYT - CYKLISKA KOLVÄTEN CYCLIC HYDROCARBONS.....
- 5113 HIILIVETYJEN HALOGENIJOHDANNAISET - HALOGENIDERIVAT AV KOLVÄTEN - HALOGEN DERIV OF HYDROCARB.....
- 5114 HIILIVETYJEN SULFO-, NITRO-, NITROSÖJÖHD. - SULFO-, NITRO- O.D. DERIV. AV KOLVÄTEN - HYDROCARB DERIV NONHALOGEN.....

- 512 ALKOHOLIT,FENOLIT YMS. - ALKOHOLER,FENOLER O.D.
ALCOHOLS,PHENOLS ETC.....
- 5121 ASYKLISET ALKOHOLIT,NIIDEN JOHDANNAISET - ACYKLISKA
ALKOHOLER OCH DERIVAT DÄRAV - ACYCLIC ALCOHOLS,DERIVS...
- 5122 SYKLISET ALKOHOLIT JA NIIDEN JOHDANNAISET - CYKLISKA
ALKOHOLER OCH DERIVAT DÄRAV - CYCLIC ALCOHOLS,DERIVATS.
- 5123 FENOLIT,FENOLIALKOHOLIT JA JOHDANNAISET - FENOLER,FE-
NOLALKOHOLER OCH DERIVAT - PHENOLS,PHEN ALCS,DERIVS....
- 513 KARBONIHAPOT JA NIIDEN JOHDANNAISET - KARBOXYLSYROR OCH
DERIVAT AV DESSA - ORGANIC ACIDS,ETC.....
- 5137 MONOKARBONIHAPOT JA NIIDEN JOHDANNAISET - MONOKARBOXYL-
SYROR OCH DERIVAT DÄRAV - MONOACIDS AND DERIVATIVES.....
- 5138 POLYKARBONIHAPOT JA NIIDEN JOHDANNAISET - POLYKARBOXYL-
SYROR OCH DERIVAT DÄRAV - POLYACIDS AND DERIVATIVES.....
- 5139 MUUT KARBONIHAPOT JA NIIDEN JOHDANNAISET - ANDRA KAR-
BOXYLSYROR OCH DERIVAT - OXY-FUNCT ACIDS,DERIVATVS.....
- 514 TYPPIFUNKTIOISET YHDISTEET - FÖRENINGAR MED NITROGEN-
FUNKTION - NITROGEN-FUNCT COMPOUNDS.....
- 5145 AMIINIFUNKTIOISET YHDISTEET - FÖRENINGAR MED AMINO-
FUNKTION - AMINE-FUNCTION COMPOUNDS.....
- 5146 HAPPIFUNKTIOISET AMINOYHDISTEET - AMINOFÖRENINGAR MED
OXYGENFUNKTION - AMINOY-FUNCT AMINO-CHPNDS.....
- 5147 KARBOXIAMIDIFUNKTIOISET YHDISTEET - FÖRENINGAR MED
KARBOXAMIDOFUNKTION - AMIDE-FUNCT CHPD,EXC UREA.....
- 5148 MUUT TYPPIFUNKTIOISET YHDISTEET - ANDRA FÖRENINGAR MED
NITROGENFUNKTION - OTH NITROGN-FUNCTN CHPNDS.....
- 515 ORG. METALLI- JA EPÄMETALLIYHDISTEET - METALLORG. OCH
ICKE METALLORG. FÖRENINGAR - ORG-INORG COMPOUNDS ETC...
- 5154 ORGAANISERIT RIKKIYHDISTEET - SVAVELORGANISKA FÖRENINGAR
ORGANO-SULPHUR COMPOUNDS.....
- 5155 MUUT ORG. METALLI- JA EPÄMETALLIYHD. - ANDRA METALLORG.
OCH ICKE MET.ORG. FÖRENINGAR - OTH ORG-INORG COMPOUNDS.....
- 5156 HETEROSYKLISET YHDISTEET;NUKLEIINIAPOT - HETEROCYKL.
FÖRENINGAR;NUKLEINSYROR - HETEROCYCLIC CHPDS ETC.....
- 5157 SULFONAHIDIT;SULTONIT JA SULTAAMIT - SULFONAMIDER,SUL-
TONER OCH SULTAMER - SULPHONAMIDES,ETC.....
- 516 MUUT ORGAANISERIT KEMIKALIT - ANDRA ORGANISKA KEMIKALIER
OTHER ORGANIC CHEMICALS.....
- 5161 EETTERIT,EPOKSIDIT,ASETAALIT - ETRAR,EPOXIDER,ACETALER
ETHERS,EPOXIDES,ACETALS.....
- 5162 ALDEHYDI-,KETONI-,KINOFUNKT. YHDISTEET - FÖRENINGAR MED
ALDEHYD-,KETON-,KINOFUNKTION - ALDEHYDE ETC FNCT CHPNDS.
- 5163 EPÄORG. HAPPOJEN ESTERIT,SUOLAT,JOHD. - ESTRAR AV OORG.
SYROR,SALTER,DERIV. - INORGANIC ESTERS,SALTS,ETC.....
- 5169 MUUT ORGAANISERIT YHDISTEET - ANDRA ORGANISKA FÖRENINGAR
ORGANIC CHEMICALS,NES.....
- 52 EPÄORGAANISERIT KEMIKALISERIT AINEET - OORGANISKA KEMISKA
ÄHNER - INORGANIC CHEMICALS.....
- 522 EPÄORG. KEMIALL. ALKUAINEET,OKSIDIT YH. - OORG. KEMISKA
GRUNDÄMNER,OXIDER O.D. - INORG ELEMENTS,OXIDES,ETC.....
- 5221 KEMIALLISET ALKUAINEET - KEMISKA GRUNDÄMNER
CHEMICAL ELEMENTS.....
- 5222 EPÄORG. HAPOT,EPÄMETALLIEN HAPPIYHD. - OORG. SYROR,OXY-
GENFÖREN. AV ICKE-METALLER - INORGANIC ACIDS ETC.....
- 5223 EPÄMETALLIEN HALOGEENI JA RIKKIYHDISTEET - HALOGEN- OCH
SVAVELFÖREN. AV EJ-METALLER - HALGN,SULPHR CHPD NONMET.
- 5224 METALLIOKSIDIT,PÄÄS. VÄREISSÄ KÄYTETYT - METALLOXIDER,
HUVUDSÄKL. AVSEDDA FÖR FÄRGER - METALLIC OXIDES.....
- 5225 EPÄORG. EMÄKSET,METALLIOKSIDIT YMS. - OORG. BASER,ME-
TALLOXIDER O.D. - INORGANIC BASES ETC NES.....
- 523 MUUT EPÄORGAANISERIT KEMIKALIT - ANDRA OORGANISKA
KEMIKALIER - OTHR INORGANIC CHEMICALS.....
- 5231 EPÄORG. HAPPOJEN MET.- JA PEROKSISUOLAT - METALL- OCH
PEROXISALTER AV OORG. SYROR - METAL CHPD OF INORG ACID.
- 5232 EPÄORG. HAPPOJEN MUUT MET.- JA PER.SUOLAT - ANDRA MET.-
O. PER.SALTER AV OORG. SYROR - OTH HTL CHPD OF INRG ACD
- 5233 METALLIHAPPOJEN SUOLAT YH. - SALTER AV METALLSYROR MM.
METALLIC ACID SALTS ETC.....
- 5239 MUUT EPÄORGAANISERIT KEMIALLISET TUOTTEET - ANDRA OORG.
KEMISKA PRODUKTER - INORG CHEM PRODUCTS NES.....
- 524 RADIOAKTIIVISET JA NIIDEN KALT. AINEET - RADIO-
AKTIVA O. NÄRBESEKÄTTEDE MAT. - RADIOACTIVE ETC MATERIAL
- 5241 RADIOAKT. KEM. ALKUAINEET JA ISOTOOPIT - RADIOAKT. KEM.
GRUNDÄMNER OCH ISOTOPER - RADIOACTIVE ELEMENTS ETC.....
- 5249 MUUT RADIOAKT. JA NIIDEN KALT. AINEET - ANDRA RADIO-
AKTIVA OCH LIKÄNDEDE MATERIAL - OTH RADIOACTIVE ETC HTLS
- 53 VÄRI- JA PARKITUSAINELUUTTEET - FÄRGÄMNER OCH GARVÄMNER
DYES,TANNING,COLOUR PROD.....
- 531 SYNTEETTISERIT ORGAANISERIT VÄRIAINEEET - SYNTETISKA
ORGANISKA FÄRGÄMNER - SYNT DYE,NAT INDGO,LAKES.....
- 5311 SYNTEETTISERIT ORGAANISERIT VÄRIAINEEET - SYNTETISKA
ORGANISKA FÄRGÄMNER - SYNTHIC ORGNIC DYE STUFFS.....
- 5312 LUONNON INDIGO,OPTISET VALK.AINEET YMS. - NATURLIG
INDIGO,OPT. BLEKHEDEL O.D. - SYNTH LUMIN,INDGO,LAKES...
- 532 VÄRI- JA PARKITUSAINELUUTTEET YMS. - FÄRG-
OCH GARVÄMNESEKTRAKTER - DYES NES,TANNING PROD.....
- 5322 VÄRI- JA PARKITUSAINELUUTTEET - FÄRG- OCH GARVÄMNER-
EKTRAKTER - DYE,TANN EXTRACTS,TANNINS.....
- 5323 SYNTEETTISERIT PARKITUSAINEEET - SYNTETISKA GARVÄMNER
SYNTHETC TANNING PRODUCTS.....
- 533 PIGMENTIT,VÄRIT,LAKAT YMS. - PIGMENT,FÄRGER,LACKER O.D.
PIGMENTS,PAINTS,ETC.....
- 5331 VÄRIAINEEET - FÄRGÄMNER
COLOURING MATERIAL NES.....
- 5332 PAINOVÄRIT - TRYCKFÄRGER
PRINTING INKS.....
- 5334 LAKAT,LAKKAHAALIT,VEŠIVÄRIT YMS. - LACKER,LACKFÄRGER,
VATTENFÄRGER O.D. - VARNISHES,DISTEMPERS ETC.....
- 5335 LASITTEET,KITIT,KUIVIKKEET YMS. - GLASRYHASSA,KITT,
SICKATIV O.D. - GLAZES,DRIERS,PUTTY ETC.....
- 54 LÄKKEVALHISTEET JA FARMASEUTTISERIT TUOTT. - MEDICINSKA
OCH FARMACEUTISKA PRODUKTER - MEDICINAL,PHARM PRODUCTS.....
- 541 LÄKKEET JA FARMASEUTTISERIT TUOTTEET - MEDICINSKA OCH
FARMACEUTISKA PRODUKTER - MEDICINAL,PHARM PRODUCTS.....
- 5411 PROVITAMIINIT JA VITAMIINIT - PROVITAMINER OCH VITA-
MINER - PROVITAMINS AND VITAMINS.....
- 5413 ANTIBIOTISERIT AINEET - ANTIBIOTIKA
ANTIBIOTICS IN BULK.....
- 5414 KASVIALKALOIDIT SEKK NIIDEN JOHDANNAISET - VÄXTALKA-
LODER OCH DERIVAT AV DESSA - VEG ALKALOIDS AND DERIVS.
- 5415 HORMONIT,LUONNOLL. TAI SYNT. REPROD. - HORMONER,
NAT. ELLER SYNT. REPROD. - HORMONES,NAT,SYN IN BULK....
- 5416 GLYKOSIDIT,RAUHASET,ANTISEPTISERIT YMS. - GLYKOSIDER,
KÖRTLAR,IMMUNISERA O.D. - GLYCOSIDES,GLANDS,SERA.....
- 5417 LÄKKEET - MEDIKAMENTER
MEDICAMENTS.....
- 5419 FARMASEUTTISERIT TUOTTEET,PL. LÄKKEET - FARMACEUTISKA
PRODUKTER UTOH MEDIKAMENTER - PHARMACEUTICAL GOODS NES.
- 55 HAJU-,KIILLOTUS- JA PUHOISTUSAINEEET - LUKTÄMNER,POLER-
OCH RENGSRINGSHEDEL - PERFUME,CLEANING ETC PRD.....
- 551 HAIHTUVAT ÖLJYT JA HAJUAINEEET - FLYKTIGA ÖLJOR OCH
LUKTÄMNER - ESSENTL OIL,PERFUME,ETC.....
- 5513 HAIHTUVAT ÖLJYT - ETERISKA ÖLJOR
ESSENTL OIL,RESINOID,ETC.....
- 5514 HAJUAINEEET - LUKTÄMNER
MIXED PERFUME SUBSTANCES.....
- 553 HAJU- JA KOSMEETTISERIT TUOTTEET - PARFYMER OCH KOS-
METISKA PREPARAT - PERFUMERY,COSMETICS,ETC.....
- 554 SAIPPAT,PUHOISTUS- JA KIILLOTUSAINEEET - TVÄLAR,REN-
GÖRINGS- OCH POLERHEDEL - SOAP,CLEANSING ETC PREPS.....
- 5541 SAIPPAA JA SUOPA - TVÄL OCH SÄPA
SOAPS.....
- 5542 MUUT PUHOISTUSAINEEET - ANDRA RENGSRINGSHEDEL
WASHING PREPARATIONS ETC.....
- 5543 KIILLOTUSAINEEET JA VOITEET - POLERHEDEL OCH PUTSKÄMNER
POLISHES,CREAMS,ETC.....
- 56 LANNOITTEET,VALMISTETUT - GÖDSELMEDEL,TILLVERKADE
FERTILIZERS,MANUFACTURED.....
- 562 VALMISTETUT LANNOITTEET - TILLVERKADE GÖDSELMEDEL
FERTILIZERS,MANUFACTURED.....
- 5621 KEMIALLISET TYPPILANNOITTEET - KEMISKA KVÄVEGÖDSELMEDEL
CHEM NITROGENOUS FERTILZR.....
- 5622 KEMIALLISET FOSFAATILANNOITTEET - KEMISKA FOSFAT-
GÖDSELMEDEL - CHEM PHOSPHATIC FERTILZR.....
- 5623 KEMIALLISET KALILANNOITTEET - KEMISKA KALIGÖDSELMEDEL
CHEM POTASSIC FERTILIZER.....
- 5629 MUUT LANNOITTEET - ANDRA GÖDSELMEDEL
FERTILIZERS NES.....
- 57 RÄJÄHDYSAINEEET JA PYROTEKNISERIT TUOTTEET - SPRÄNGÄMNER
OCH PYROTEKNISKA PRODUKTER - EXPLOSIVES,PYROTECH PROD...
- 572 RÄJÄHDYSAINEEET JA PYROTEKNISERIT TUOTTEET - SPRÄNGÄMNER
OCH PYROTEKNISKA PRODUKTER - EXPLOSIVES,PYROTECH PROD...
- 5721 VALMISTETUT RÄJÄHDYSAINEEET - BEREDDA SPRÄNGÄMNER
PREPARED EXPLOSIVES.....
- 5722 SYTYTYSNALLIT,TULILANKA YMS. - TÄNDHATTAR,STUBIN O.D.
FUSES,PRIMERS,DETONATORS.....
- 5723 PYROTEKNISERIT TUOTTEET - PYROTEKNISKA PRODUKTER
PYROTECHNIC ARTICLES.....
- 58 MUOVIT,REGENEROITU SELLULOOSA,TEKOHARTSIT - PLASTER,
CELLULOSAREGEN.,KONHARTSER - PLASTIC MATERIALS ETC...
- 582 KONDENSAATIO- YMS. -MUOVIT - KONDENSATIONS- O.D.
-PLASTER - PRO OF CONDENSATION ETC.....
- 5821 FENOLIHUOVIT - FENOPLASTER
PHENOPLASTS.....
- 5822 AMINOHUOVIT - AMINOPLASTER
AMINOPLASTS.....
- 5823 ALKYDIT JA MUUT POLYESTERIT - ALKYDER OCH ANDRA ESTER-
PLASTER - ALKYDS,OTHER POLYESTERS.....
- 5824 AMIDIHUOVIT - AMIDPLASTER
POLYAMIDES.....
- 5825 URETAANIHUOVIT - URETANPLASTER
POLYURETHANES.....

- 5826 EPOKSIMUOVIT - EPOXIPLASTER
EPOXIDE RESINS.....
- 5827 SILIKONIT - SILIKONPLASTER
SILICONES.....
- 5828 IONINVAIHTIMET - JONBYTARE
ION EXCH,CONDEN ETC TYPE.....
- 5829 MUUT KONDENSAATIO- YMS. MUOVIT - ANDRA KONDEN-
SATIONS- O.D. PLASTER - OTH CONDENSATION,ETC PROD.....
- 583 POLYMERAAATIO- YMS. MUOVIT - POLYMERISERADE O.D.
PLASTER - POLYMERIZATION ETC PRODS.....
- 5831 ETEENIHUOVIT - ETENPLASTER
POLYETHYLENE.....
- 5832 PROPEENIHUOVIT - PROPENPLASTER
POLYPROPYLENE.....
- 5833 STYREENIHUOVIT - STYRENPLASTER
POLYSTYRENE,ITS COPOLYMR.....
- 5834 VINYYLIKLORIDIHUOVIT - VINYLKLORIDPLASTER
POLYVINYL CHLORIDE.....
- 5835 VINYYLIKLORIDIASETAATTIHUOVIT - VINYLKLORID-
ACETATPLASTER - VYNIL CHLOR,ACET COPOLYM.....
- 5836 AKRYLYI- JA METAKRYLYIHUOVIT YMS. - AKRYL- OCH
METAKRYLPLASTER O.D. - ACRYLIC POLYMERS,ETC.....
- 5837 VINYYLIASETAATTIHUOVIT - VINYLACETATPLASTER
POLYVINYL ACETATE.....
- 5838 IONINVAIHTIMET - JONBYTARE
ION EXCH,POLYMR ETC TYPE.....
- 5839 MUUT POLYMERAAATIO- YMS. -MUOVIT - ANDRA POLYMERISERADE
O.D. PLASTER - OTH POLYMRZTION ETC PROD.....
- 584 SELLULOOSAAMUOVIT,VULKKAANIKUITU - CELLULOSAPLASTER,
VULKANFIBER - CELLULOSE DERIVATIVES ETC.....
- 5841 REGENEROITU SELLULOOSA - CELLULOSAREGENERAT
REGENERATED CELLULOSE.....
- 5842 SELLULOOSANITRAATTI - CELLULOSANITRAT
CELLULOSE NITRATES.....
- 5843 SELLULOOSA-ASETAATTI - CELLULOSAACETAT
CELLULOSE ACETATES.....
- 5849 MUUT KEM. SELLULOOSAJOHD.,VULKKAANIKUITU - ANDRA KEM.
CELLULOSADERIV.,VULKANFIBER - OTH CELL DERIV,VULC FBRE.....
- 585 MUUT MUOVIT - ANDRA PLASTER
PLASTIC MATERIAL NES.....
- 5851 LUONNONHARTSIT,TEKOHARTSIT YMS. - NATURHARTSER,KONST-
HARTSER O.D. - MODIFIED NATL RESINS ETC.....
- 5852 MUUT MUOVIANEET - ANDRA PLASTMATERIAL
OTH ART PLASTIC MATS NES.....
- 59 ERINÄISET KEMIAALLISET TUOTTEET - DIVERSE KEMISKA
PRODUKTER - CHEMICAL MATERIALS NES.....
- 591 TORJUNTA-AINEET,VÄHITTÄISHYVYNTIMUODOSSA - UTROTINGS-
MEDEL FÖR DETALJHANDEL - PESTICIDES,DISINFECTANTS.....
- 5911 HYNTEISTEN HÄVITTÄMISÄINEET - INSEKTSBEKÄMPNINGSMEDEL
INSECTICIDES,FOR RETAIL.....
- 5912 TUHOSENTEN HÄVITTÄMISÄINEET - SVAMPBEKÄMPNINGSMEDEL
FUNGICIDES,FOR RETAIL.....
- 5913 RIKKARUHOJEN HÄVITTÄMISÄINEET - OGRÄSBEKÄMPNINGSMEDEL
HERBICIDES,FOR RETAIL.....
- 5914 DESINF.ÄINEET,LAHONSUOJA-ÄINEET YMS. - DESINFEKTIONS-
TRÄIMPREGNERINGS- O.D.-MEDEL - DESINFECTANTS,ETC,FR RET
- 592 TÄRKKELYS,VALKUAISÄINEET JA LIIMAT - STÄRKELSE,
PROTEINER OCH LIH - STARCH,INULIN,GLUTEN,ETC.....
- 5921 TÄRKKELYS,INULIINI,VEHNAGLUTELIINI - STÄRKELSE,INULIN,
VETEGLUTEN - STARCH,INULIN,GLUTEN.....
- 5922 VALKUAISÄINEET,LIIMAT - PROTEINER,LIH
ALBUMINOIDAL SUBTS,GLUES.....
- 598 ERINÄISET KEMIAALLISET TUOTTEET - DIVERSE KEMISKA
PRODUKTER - MISCEL CHEM PRODUCTS NES.....
- 5981 KEMIAALL. TUOTTEET PUUSTA JA HARTSISTA - KEMISKA PRODUK-
TER AV TRÄ OCH HARTS - CHEMCLS FROM WOOD,RESIN.....
- 5982 KIVENNÄISLJYJEN LISÄÄINEET - TILLSATSER FÖR MINERAL-
OLJÖR - ANTI-KNOCK PREPARATNS ETC.....
- 5983 MUUT ORGAANISET KEMIAALLISET TUOTTEET - ANDRA ORGANISKA
KEMISKA PRODUKTER - ORGANIC CHEM PRODCTS NES.....
- 5989 MUUT KEMIAALLISET TUOTTEET JA VALMISTEET - ANDRA KEMISKA
PRODUKTER OCH PREPARAT - CHEM PRODUCTS,PREPS NES.....
- 6 VALMISTETUT TAVARAT VALMISTUSÄINEITTÄIN - BEARBETADE
VAROR ENLIGT MATERIALET - BASIC MANUFACTURES.....
- 61 NAHKA,NAHKATAVARAT,MUOKATUT TURKISNAHAT - LÄDER,LÄ-
DERVAROR,BEREDDA PÄLSSKINN - LEATHER,DRESSED FUR,ETC.....
- 611 NAHKA - LÄDER
LEATHER.....
- 6112 TEKONAHKA,NAHASTA,NAHKAKUIDUISTA - KONSTLÄDER,PA BASIS
AV LÄDER ELLER LÄDERFIBER - LEATHER ARTIFICI,RECONST... ..
- 6113 VASIKANNAHKA - LÄDER AV KALV
CALF LEATHER.....
- 6114 MUJ NAUDAN JA HEVOSELÄINTEN NAHKA - ANNAT LÄDER AV NÖT-
KREATUR OCH HÄSTDJUR - LEATHR BOVINE NES,EQUINE.....
- 6115 LAMPAAN JA KARITSANNAHKA - LÄDER AV FÄR OCH LÄMH
LEATHER FROM SHEEP,LAMBS.....
- 6116 MUJ NAHKA - ANNAT LÄDER
LEATHR OF OTH HIDE,SKIN.....
- 6118 ERIKOISKÄSITELTY NAHKA - LÄDER,SPECIELLT BERETT ELLER
BEHANDLAT - LEATHER SPECIALLY FINSHD.....
- 612 NAHKA- JA TEKONAHKATAVARAT - VAROR AV LÄDER OCH KONST-
LÄDER - LEATHER ETC MANUFACTURES.....
- 6121 NAHKA- JA TEKONAHKATUOTTEET,TEKN. TÄRK. - LÄDER-,KONST-
LÄDERPROD. FÖR TEKN. BRUK - LEATHER BELTING ETC.....
- 6122 SATULA- JA VALJASTUOTTEET - SADELMAKERIARBETEN
HARNES-MAKERS GOODS.....
- 6123 JALKINEIDEN OSAT - DELAR TILL SKODON
PREPRD PARTS OF FOOTWEAR.....
- 6129 MUJ NAHKA- JA TEKONAHKATUOTTEET - ANDRA LÄDER- OCH
KONSTLÄDERPRODUKTER - LEATHER MANUFACTURES NES.....
- 613 TURKISNAHAT,VALMISTETUT - PÄLSSKINN,BEREDDA
FUR SKINS TANNED,DRESSED.....
- 62 KUMITUOTTEET - GUMMIPRODUKTER
RUBBER MANUFACTURES NES.....
- 621 PUOLIVALMISTEET KUMISTA - HALVFABRIKAT AV GUMMI
MATERIALS OF RUBBER.....
- 625 ULKO- JA SISÄRENKAAT,KUMIA - DÄCK OCH SLANGAR AV
HJUGUMMI - RUBBER TYRES,TUBES.....
- 6251 UJDET HENKILÖAUTOJEN RENKAAT - NYA DÄCK FÖR PERSONBILAR
TYRES NEW FOR MOTOR CARS.....
- 6252 UJDET KUORNA- JA LINJA-AUTOJEN RENKAAT - NYA DÄCK FÖR
LASTBILAR OCH BUSSAR - TYRES,NEW,BUS OR LORRY.....
- 6253 UJDET ILMA-ALUSTEN RENKAAT - NYA DÄCK FÖR LUFTFARTYG
TYRES NEW FOR AIRCRAFT.....
- 6254 UJDET MOOTTORI- JA POLKUPYÖRIEN RENKAAT - NYA DÄCK FÖR
MOTORCYKLAR OCH CYKLAR - TYRES,NEW,MTR OR BICYCLE.....
- 6259 MUJ RENKAAT,KEHÄNAUHAT YMS. - ANDRA DÄCK,FÄLGBAND O.D.
OTH TYRES,TYRE CASES,ETC.....
- 628 MUJ KUMITUOTTEET - ANDRA PRODUKTER AV GUMMI
RUBBER ARTICLES NES.....
- 6281 HYGIENISET JA FARMAS. KUMITUOTTEET - HYGIENISKA OCH
FARMAC. PRODUKTER AV GUMMI - HYGIENIC UNHRDND RUBBER... ..
- 6282 KÄYTTÖ- JA KULJETUSHIHNAHAT KUMIA - DRIV- OCH TRANSPORT-
REHMAR AV GUMMI - RUBBER BELTING,VULC RUB.....
- 6289 MUJ KUMITUOTTEET - ANDRA GUMMIPRODUKTER
OTH RUBBER ARTICLES NES.....
- 63 PUU- JA KORKKITUOTTEET,PL. HUONEKALUT - PRODUKTER AV
TRÄ OCH KORK UTOM MÖBLER - WOOD,CORK MANUFACTRS NES....
- 633 KORKKITUOTTEET - PRODUKTER AV KORK
CORK MANUFACTURES.....
- 634 VIILU,VANERI,LASTULEVY YMS. - FÄNER,KRYSSFÄNER,
SPÄNSKIVOR O.D. - VENEERS,PLYWOOD,ETC.....
- 6341 VANERIVIILU - FÄNER
VENEER SHEETS.....
- 6342 RISTIINLIIMATTU VANERI - KRYSSFÄNER
PLYWOOD OF WOOD SHEETS.....
- 6343 LASTULEVY YMS. - SPÄNSKIVOR O.D.
IMPROVED,RECONSTIT WOOD.....
- 6344 MUJ PUULEVYT JA LAATAT - ANDRA SKIVOR OCH PLATTOR
AV TRÄ - WOOD-BASED PANELS NES.....
- 6349 MUJ KARKEASTI MUOTOILTU PUU - ANNAT GROVT TILLFORMAT
TRÄ - WOOD SIMPLY SHAPED NES.....
- 635 MUJ PUUTUOTTEET - ANDRA PRODUKTER AV TRÄ
WOOD MANUFACTURES NES.....
- 6351 PAKKAUSLAATIKOT,-RÄSIÄT,-HÄKIT YMS. - KOMPLETTA PÄCKLÄ-
DOR,FÖRPACKNINGSSASKAR O.D. - BOXES,CASES,CRATES,ETC....
- 6352 TYNNYRIT,SÄMHIÖT,SAAVIT YMS. - FAT,TUNNOR,KAR O.D.
COOPRAGE PROD,INC STAVES.....
- 6353 RAKENNUSPUUSEPÄNTUOTTEET,PUUTALOT - PRODUKTER FRÄN
BYGGNADSSNICKERI,HUS AV TRÄ - BUILDERS WOODWRK,PREFABS..
- 6354 TALOUS- JA KORISTE-ESINEET,PUJTA - HUSHÄLLS- OCH PRYD-
NADSARTIKLAR AV TRÄ - WOOD HNFTRS DOMESTIC ETC.....
- 6359 MUJ PUUTUOTTEET - ANDRA PRODUKTER AV TRÄ
OTHER WOOD MANUFACTURES.....
- 64 PAPERI JA PAHVI SEKÄ TUOTTEET NIISTÄ - PAPPER,PAPP OCH
PRODUKTER DÄRAV - PAPER,PAPERBOARD AND MFR.....
- 641 PAPERI JA PAHVI - PAPPER OCH PAPP
PAPER AND PAPERBOARD.....
- 6411 SANOMALEHTIPAPERI - TIDNINGSPAPPER
NEWSPRINT.....
- 6412 MUJ PAINO- JA KIRJOITUSPAPERI - ANNAT TRYCK- OCH SKRIV-
PAPPER - PRINTG,WRITING PAPER NES.....
- 6413 VOIMAPAPERI JA -PAHVI - KRAFTPAPPER OCH -PAPP
KRAFT PAPER,PAPERBOARD.....
- 6415 MUJ KONEPAPERI JA -PAHVI - ANNAT MASKINPAPPER OCH -PAPP
PAPER,PAPERBRD,BULK,NES.....
- 6416 PUU- YH. KUITULEVYT - TRÄ- O.D. FIBERPLATTOR
FIBREBOARD OF WOOD ETC.....
- 6417 PAPERI JA PAHVI,AALLOTETTU,RYPYTETTY YMS. - PAPPER OCH
PAPP,VÄGADE,KRÄPPADE O.D. - CORRUGATED PAPER ETC,BLK...
- 6418 PAPERI JA PAHVI,PÄLLELYST. YH,PL. PAINOP. - PAPPER OCH
PAPP,ÖVERDR.,UTOM TRYCKPAPP. - COATED ETC PAPER NES BLK

- 6419 MUU PAPERI JA PAHVI - ANNAT PAPPER OCH ANNAN PAPP
CONVERTED PAPER ETC NES.....
- 642 PAPERI- JA PAHVITUOTTEET - PRODUKTER AV PAPPER OCH PAPP
PAPER,ETC,PRECUT,ARTS OF.....
- 6421 SÄKIT, LAATIKOT YMS.,PAPERIA TAI PAHVIA - SÄCKAR,LÄDOR
O.D. AV PAPPER ELLER PAPP - PAPER ETC CONTAINERS.....
- 6422 KIRJEPAPERILEHTIÖT,KIRJEKUORET YMS. - BREV PAPPER
I BLOCK,KUVERT O.D. - CORRESPONDENCE STATIONERY.....
- 6423 KONTTORIKIRJAT,MUISTILEHTIÖT YMS. - KONTORSBÖCKER,
ANTECKNINGSBLOCK O.D. - EXERCISE BOOKS ETC.....
- 6424 MUU MÄÄRÄMUOTOINEN PAPERI JA PAHVI - ANNAT PAPPER OCH
ANNAN PAPP I BESTÄMD FORM - PAPER ETC CT TO SIZE NES.....
- 6428 PAPERI- YMS. TUOTTEET - ANDRA PRODUKTER AV PAPPER O.D.
PAPER ETC ARTICLES NES.....
- 65 TEKSTIILITUOTTEET,PL. VAATTEET - TEXTILPRODUKTER UTOM
KLÄDER - TEXTILE YARN,FABRICS,ETC.....
- 651 TEKSTIILILANGAT - GARN OCH TRÅD AV TEXTIL
TEXTILE YARN.....
- 6511 LUONNONSILKKILANKA - GARN AV NATURSILKE
SILK YARN.....
- 6512 VILLALANKA JA -TOPSI - GARN AV ULL OCH TOPS
WOOL,HAIR YARN,INCL TOPS.....
- 6513 PUUVILLALANKA - BOMULLSGARN
COTTON YARN.....
- 6514 LANKA,SYNT.KUITUA,EI VÄH.MYYNTIMUODOSSA - GARN AV SYNT.
FIBRER,EJ FÖR DETALJHANDEL - SYN FIB YRN,BULK,MONOFIL..
- 6515 LANKA,SYNT.KUITUA,VÄH.MYYNTIMUODOSSA - GARN AV SYNTET.
FIBRER,FÖR DETALJHANDEL - YARN OF 6514 FOR RETAIL.....
- 6516 LANKA,ALLE 85% KATKOTTUA SYNT.KUITUA - GARN,INNEH. UN-
DER 85% AVSKURNA SYNT. FIBR. - DISCON SYN FIB BLEND YRN
- 6517 LANKA,MUUNTOKUITUA,EI VÄH.MYYNTIMUOD. - GARN AV REGEN.
FIBRER,EJ FÖR DETALJHANDEL - REGEN FIBRE YARN,MONOFIL..
- 6518 LANKA,MUUNTOKUITUA,VÄH.MYYNTIMUODOSSA - GARN AV REGEN.
FIBRER,FÖR DETALJHANDEL - YARN OF 6517 FOR RETAIL.....
- 6519 MUU TEKSTIILILANKA - ANNAT GARN AV TEXTIL
TEXTILE FIBRE YARN NES.....
- 652 PUUVILLAKANKAAT - VÄVNADER AV BOMULL
COTTON FABRICS,WOVEN.....
- 6521 PUUVILLAKANKAAT,VALKAISEHATTOMAT - VÄVNADER AV BOMULL,
OBLEKTA - GREY WOVEN COTTON FABRIC.....
- 6522 PUUVILLAKANKAAT,VALKAISTUT TAI VÄRJÄTYT - VÄVNADER AV
BOMULL,BLEKTA ELLER FÄRGADE - WOVEN COTTON BLEACHD,ETC.
- 653 TEKOKUITUKANKAAT - VÄVNADER AV KONSTFIBRER
WOVN MAN-MADE FIB FABRIC.....
- 6531 KANKAAT,KATKOMATONTA SYNTEETTIKUITUA - VÄVNADER AV EJ
AVSKURNA SYNTETISKA FIBRER - CONT SYNT WEAVES NONPILE..
- 6532 KANKAAT,VÄH. 85% KATKOTTUA SYNT.KUITUA - VÄVNADER,INNEH
MINST 85% AVSK. SYNT. FIBRER - DISC SYN TXTL FABRIC NES
- 6534 MUUT KANKAAT,KATKOTTUA SYNT.KUITUA - ANDRA VÄVNADER AV
AVSKURNA SYNTETISKA FIBRER - DISC SYN BLEND FABRC NES..
- 6535 KANKAAT,KATKOMATONTA MUUNTOKUITUA - VÄVNADER AV EJ
AVSKURNA REGEN. FIBRER - CONT REGN WEAVES NONPILE.....
- 6536 KANKAAT,VÄH.85% KATKOTTUA MUUNTOKUITUA - VÄVNADER INNEH
MINST 85% AVSK. REGEN. FIBR. - DISC REGN TXTL FABRC NES
- 6538 MUUT KANKAAT,KATKOTTUA MUUNTOKUITUA - ANDRA VÄVNADER AV
AVSKURNA REGEN. FIBRER - DISC REG BLEND FABRC NES.....
- 6539 NUKKA- JA HETULANKAKANKAAT,TEKOKUITUA - PLYSCH- OCH
SNILJVÄVNADER AV KONSTFIBRER - MAN-MADE PILE ETC FABRIC
- 654 MUUT KANKAAT - ANDRA VÄVNADER
OTH WOVEN TEXTILE FABRIC.....
- 6541 LUONNONSILKKIKANKAAT - VÄVNADER AV NATURSILKE
SILK FABRICS WOVEN.....
- 6542 KANKAAT,VÄHINT. 85% VILLAA - VÄVNADER,INNEH. MINST 85%
ULL - WOVEN WOOL,HAIR NONPILE.....
- 6543 MUUT VILLAKANKAAT - ANDRA VÄVNADER AV ULL
WOVEN WOOL ETC W/FAB NES.....
- 6544 PELLAVA- JA RAMIKANKAAT - VÄVNADER AV LIN OCH RAMI
WOVEN FLAX,RAHIE FABRICS.....
- 6545 JUTIKANKAAT - VÄVNADER AV JUTE
WEAVES OF FIBRES OF 2640.....
- 6546 LASIKUITUKUDELMAT - VÄVNADER AV GLASFIBRER
GLASS FIBRE FABRIC.....
- 6549 MUUT KANKAAT - ANDRA VÄVNADER
WOVEN FABRICS NES.....
- 655 NEULOKSET - TRIKÄVÄV
KNITTED,ETC FABRICS.....
- 6551 NEULOKSET,SYNTEETTIKUITUA - TRIKÄVÄV AV SYNTETISKA
FIBRER - KNIT ETC SYNTH FAB NONEL.....
- 6552 NEULOKSET,MUUTA KUIN SYNTEETTIKUITUA - TRIKÄVÄV,AV AND-
RA AN SYNTETISKA FIBRER - OTHER KNIT ETC FAB NONEL.....
- 6553 NEULOKSET,KIMMOISET TAI KAUTSULLA KÄS. - TRIKÄVÄV,
ELASTISKA ELLER GUMHIBEH. - KNIT ETC FABRIC,ELASTIC....
- 656 TYLLI,PITSIT,KORUOHPELLUKSET,NAUHAT YMS. - TYLL,SPETSAR,
BRODERIER,BAND O.D. - LACE,RIBBONS,TULLE,ETC.....
- 657 ERIKOISKUDELMAT YMS. - SPECIALVÄVNADER O.D.
SPECIAL TEXTILE ETC PROD.....
- 6571 HUOPA JA HUOPATUOTTEET,PL. LATTIAMATTO - FILT OCH PROD.
AV FILT UTOM GÖLVHATTA - FELT AND ARTICLES NES.....
- 6572 KUITUKANGAS YMS. JA TUOTTEET SIITÄ - FIBERDUK O.D. OCH
ARTIKLAR DÄRAV - BONDED FIBRE TEXTLS NES.....
- 6573 MUUT TEKSTIILIKUDELMAT,PÄLLYST. YMS. - ANDRA VÄVNADER,
SVERDRAGNA O.D. - COATED ETC TEXTILES NES.....
- 6574 KIMMOISET KUDELMAT,PL. NEULOKSET - ELASTISKA VÄVNADER
UTOM TRIKÄVÄV - ELASTIC FAB ETC NOT KNIT.....
- 6575 SIDE-JA PURJELANKA,KÖYSI,TUOTTEET NIISTÄ - BIND- OCH
SEGEL-GARN,REP,PROD. DÄRAV - CORDAGE AND MANUFACTURES...
- 6576 HATUNTEELMÄT - HATTSTUMPAR
HAT BODIES.....
- 6577 VANU SEKÄ TEKSTIILITUOTTEET TEKN. TÄRK. - VADD SAHT
TEXTILPROD. FÖR TEKN. BRUK - TEXTILES FOR MACHINERY....
- 6579 MUUT TEKSTIILEISTÄ VALH. ERIKOISTUOTTEET - ANDRA
SPECIALPROD. AV TEXTILMÄT. - SPECL TEXTILE PRODS NES...
- 658 MUUT VALMIIT TEKSTIILITUOTTEET,PL.VAATT. - ANDRA
FÄRDIGA TEXTILPROD.,UTOM KLÄDER - TEXTILE ARTICLES NES..
- 6581 SÄKIT JA PUSSIT - SÄCKAR OCH PÅSAR
BAGS,SACKS OF TEXTILES.....
- 6582 TAVARANPEITTEET,PURJEET,TELAT YMS. - PRESENNINGAR,
SEGEL,TÄLT O.D. - MADE-UP CANVAS GOODS.....
- 6583 MATKA- JA VUODEHUOVAT,PL. SÄHKÖHUOVAT - RES- OCH SÄNG-
FILTAR UTOM ELEKTRISKA - BLANKETS ETC NON ELECTRC.....
- 6584 VUODELIINAVAATTEET,PÖYTÄLIINAT YMS. - SÄNGLINNE,
BORDSLINNE O.D. - LINENS ETC.....
- 6589 MUUT SOVIETUT TEKSTIILITUOTTEET - ANDRA KONFEKTIONE-
RADE TEXTILPRODUKTER - OTH TEXTILE ARTICLES NES.....
- 659 LATTIANPÄLLYSTEET,MATOT JA SEINÄVAATTEET - GÖLVBELÄGG-
NINGSMATERIAL,MATTOR O.D. - FLOOR COVERINGS,ETC.....
- 6591 LINOLEUMI YMS. LATTIANPÄLLYSTEET - LINOLEUM O.D. GÖLV-
BELÄGGNINGSMATERIAL - LINOLEUM,FLOOR COVERINGS.....
- 6592 MATOT,SOLMITUT - MATTOR,KNUTNA
CARPETS ETC KNOTTED.....
- 6593 KELIM-,KARAHANIE-,SUNAK- YMS. KUDELMAT - KELIM-,KARAHAN-
NIE-,SOUHAK- O.D. VÄVNADER - KELEM,SCHUMACKS ETC RUGS...
- 6594 MUUT MATOT,VILLAA YMS. - ANDRA MATTOR AV ULL O.D.
WOOL CARPETS ETC NES.....
- 6595 MATOT,TEKOKUITUA - MATTOR,AV KONSTFIBER
MAN-MADE TXTL CARPTS NES.....
- 6596 MATOT,MUUTA TEKSTIILIAINETTA - MATTOR AV ANNAT TEXTIL-
MATERIAL - OTH TXTL CARPETS ETC NES.....
- 6597 PALMIKOT YMS. TUOTTEET PALMIKOINTIAIN. - FLÅTOR O.D.
PRODUKTER AV FLÄTNINGSMAT. - PLAITS,PLAITED PRODUCTS...
- 66 KIVENNÄISAINETUOTTEET - PRODUKTER AV MINERALISKA ÄM-
NENHETAL MINERAL MFS NES.....
- 661 KALKKI - KALK
LIME,QUICK,SLKD,HYDRAULC.....
- 662 SEMENTTI - CEMENT
CEMENT.....
- 6613 RAKENNUS- JA MUISTOMERKKIKIVI,VALMISTETTU - BYGGNADS-
OCH MONUMENTSTEN,REARSETAD - BUILDING STONE ETC WORKD..
- 6618 RAKENNUSAINHEET ASBESTISEMENTISTÄ YMS. - BYGGNADSMATE-
RIAL AV ASBESTBETONG O.D. - HNRL BLDG PRD UNFIRD NES...
- 662 KERAAMISET JA TULENKESTÄVÄT RAKENNUSAINEEET - KERAMISKA
OCH ELDFAST BYGGNADSMAT. - CLAY,REFRACTORY BLDG PRD....
- 6623 TULENKESTÄVÄT RAKENNUSAINEEET - ELDFAST BYGGNADS-
MATERIAL - REFRACTORY BUILDING PROD.....
- 6624 TIILET,PUTKET,LAATAT YMS. TUOTTEET - MURTEGEL,RÖR,
PLATTOR O.D. PRODUKTER - BRICKS ETC NONREFRACTORY.....
- 663 MUUT KIVENNÄISAINETUOTTEET - ANDRA PRODUKTER AV MINE-
RALISKA ÄMNER - MINERAL MANUFACTURES NES.....
- 6631 MYLLYKIVET,HIOHAKIVET YMS. - KVARNSTENAR,SLIP-
STENAR O.D. - GRINDING STONES ETC.....
- 6632 ABRAASIVIPAPERI YMS. - SLIPPAPPER O.D.
ABRASIVE CLOTHS ETC.....
- 6633 MUUT KIVÄINNETUOTTEET,PL. KERAAMISET - ANDRA PROD. AV
MINE. ÄMNER UTOM KERAMISKA - MINRL MFS NES NONCERAMIC..
- 6635 KIVENNÄISVILLA YMS. - MINERALULL O.D.
MINRL INSULATNG PROD NES.....
- 6637 TULENKESTÄVÄT TUOTTEET,PL. RAKENNUSAINEEET - ELDFASTA
PROD. UTOM BYGGNADSMATERIAL - REFRACTORY WARE NONBLDG..
- 6638 ASBESTITUOTTEET - PRODUKTER AV ASBEST
ASBESTOS,FRICITION MATRLS.....
- 6639 MUUT KERAAMISET TUOTTEET - ANDRA KERAMISKA PRODUKTER
CERAMIC ARTICLES NES.....
- 664 LASI - GLAS
GLASS.....
- 6641 LASIMASSA,-JÄTTEET,-KULJAT,-TANGOT YMS. - GLASHASSA,
-AVFALL,-KULOR,-STÄNGER O.D. - GLASS MONOPTICAL,PLAIN..
- 6642 OPTINEN LASI JA SIITÄ VALH. ESINEET - OPTISKT GLAS OCH
ARTIKLAR DÄRAV - OPTICAL GLASS UNWRKD ETC.....
- 6643 VALMISTAMATON VEDETTY TAI PUHALLETTU LASI - OBERARBETADE
PLANGLAS,DRAGET ELLER BLÅST - DRAWN,BLOWN GLASS UNWRKD..

- 6644 PINNALTA HIOTTU TAI KIILLOTETTU LASI - YTSLIPAT ELLER
POLERAT GLAS - GLASS SURFACE-GROUND ETC.....
- 6645 VALHISTAMATTON VALETTU TAI VALSSATTU LASI - OBEARBETADE
PLANGLAS, CJUTET, VALSAT - CAST, ROLLED GLASS UNWRKD.....
- 6646 LASILAATAT, -TIILET YMS., SOLULASI - MURSTENAR, PLATTOR
O.D. AV GLAS, CELLGLAS - GLASS CONSTRUCTION PRODS.....
- 6647 VARHUJSLASI - SÄKERHETSUTOR
SAFETY GLASS CUT OR NOT.....
- 6648 LASIPEILIT - SPEGLAR AV GLAS
SHEET GLASS METAL-COATED.....
- 6649 MUJ LASI - ANNAT GLAS
GLASS NES.....
- 665 LASITAVARAT - GLASVAROR
GLASSWARE.....
- 6651 LASIPULLOT, -TÖLKIT, -PUTKILOT YMS. - FLASKOR, BURKAR,
TABLETTRÖR O.D. AV GLAS - BOTTLES ETC OF GLASS.....
- 6652 PÖYTÄ- YMS. LASIESINEET - BORDS- O.D. GLASVAROR
HOUSEHLD, HOTEL ETC GLASS.....
- 6658 MUJT LASITAVARAT - ANDRA VAROR AV GLAS
GLASS ARTICLES NES.....
- 666 POSLIINI JA MUJT KERAAMISET TAVARAT - PORSLIN OCH
ANDRA KERAMISKA VAROR - POTTERY.....
- 6664 TALOUS- JA PÖYTÄSINEET, POSLIINHIA - HUSHALLS- OCH
BORDSARTIKLAR AV PORSLIN - PORCELN, CHINA HOUSE WARE....
- 6665 TALOUS- JA PÖYTÄSINEET, MUUTA KER. AIN. - HUSHALLS-,
BORDSART. AV ANDRA KER. MAT. - COARSE CERAMIC HOUSEWARE
- 6666 PIENOISPAATSAAT JA MUJT KORISTE-ESINEET - STATYETTER
OCH ANDRA PRYDNADSFÖREMÅL - CERAMIC ORNAMENTS ETC.....
- 667 HELHET, JALO- JA KORUKIVET - PÄRLOR, ÅDEL- OCH SMYCKE-
STENAR - PEARL, PREC-, SEMI-P STONE.....
- 6671 LUONNONHELMET - NATURPÄRLOR
PEARLS UNSET, UNSTRUNG.....
- 6672 TIMANTIT, PL. TEOLLISUUSTIHANTIT - DIAMANTER UTOM
INDUSTRIDIAMANTER - DIAMONDS NONINDUST, UNSET.....
- 6673 MUJT JALO- TAI PUOLIJALOKIVET - ANDRA ÅDELSTENAR ELLER
HALVÅDELSTENAR - PREC-, SEMI-PR STONES NES.....
- 6674 SYNT., REKONST. JALO- TAI PUOLIJ. KIVET - SYNT., REKONST.
ÅDEL- ELLER HALVÅDELSTENAR - SYNTH PREC-, SEMI-P STONE..
- 67 RAUTA JA TERÄS - JÄRN OCH STÅL
IRON AND STEEL.....
- 671 TAKKIRAUTA, PEILIRAUTA, FERROSEOKSET YMS. - STACKJÄRN,
SPEGLJÄRN, FERROLEGER. O.D. - PIG IRON ETC.....
- 6712 TAKKI- JA PEILIRAUTA - STACK- OCH SPEGLJÄRN
PIG IRN, SPIEGELEISEN ETC.....
- 6713 RAUTA-, TERÄSVAUHE, -ROUHE, RAUTASIENI - JÄRN, STÅL,
PULV., GRANUL., JÄRNSVAMP - IRON, STL POWDER, SHOT, ETC.....
- 6716 FERROSEOKSET - FERROLEGERINGAR
FERRO-ALLOYS.....
- 672 VALANTEET JA AINEKSET, RAUTAA TAI TERÄSTÄ - GÖT OCH
ÅNHEN AV JÄRN ELLER STÅL - IRON, STEEL PRIMARY FORMS....
- 6724 RAUTA- JA TERÄSVALANTEET YMS. - GÖT AV JÄRN OCH STÅL
IRN, STL INGOTS, LUMPS, ETC.....
- 6725 BLOOMS, BILLETS YMS. RAUTAA TAI TERÄSTÄ - BLOOMS, BILLETS
O.D. AV JÄRN ELLER STÅL - IRN, STL BLOOMS, SLABS, ETC.....
- 6727 LEVYAINEKSET RULLINA, RAUTAA TAI TERÄSTÄ - PLÅTÅNHEN I
RULLAR, AV JÄRN ELLER STÅL - IRN, STL COIL FR REROLLNG...
- 673 TANGOT JA MUOTOTANGOT, RAUTAA TAI TERÄSTÄ - STÅNG OCH
PROFILSTÅNG AV JÄRN ELLER STÅL - IRON, STEEL SHAPES ETC.
- 6731 VALSSILANKA, RAUTAA TAI TERÄSTÄ - VALSTRÅD AV JÄRN ELLER
STÅL - IRON, STEEL WIRE ROD.....
- 6732 TANGOT, RAUTAA TAI TERÄSTÄ - STÅNG AV JÄRN ELLER STÅL
IRON, STEEL BARS ETC.....
- 6733 MUOTOTANGOT, RAUTAA TAI TERÄSTÄ - PROFILSTÅNG AV JÄRN
ELLER STÅL - IRON, STEEL PROFILES ETC.....
- 674 RAUTA- JA TERÄSLEVY, UNIV. RAUTA JA -TERÄS - JÄRN- OCH
STÅLPLÅT, UNIV. JÄRN O. -STÅL - IRN, STL UNIV. PLATE, SHEET.
- 6741 UNIVERSAALIRAUTA JA -TERÄS - UNIVERSALJÄRN OCH -STÅL
IRON OR STEEL UNIVERSALS.....
- 6744 VALSSATTU RAUTA- JA TERÄSLEVY, YLI 4.75MM - VALSAD JÄRN-
OCH STÅLPLÅT, ÖVER 4.75MM - IRN, STL HVY PLATE, ROLLED.....
- 6745 VALSSATTU RAUTA- JA TERÄSLEVY, 3-4.75MM - VALSAD JÄRN-
OCH STÅLPLÅT, 3-4.75MM - IRN, STL MED PLATE, ROLLED.....
- 6746 VALSSATTU RAUTA- JA TERÄSLEVY, ALLE 3MM - VALSAD JÄRN-
OCH STÅLPLÅT, UNDER 3MM - IRN, STL THIN PLATE, ROLLD.....
- 6747 TINATTU RAUTA- JA TERÄSLEVY - FÖRTENNAD JÄRN- OCH
STÅLPLÅT - TINNED PLATES, SHEETS.....
- 6749 MUJT RAUTA- JA TERÄSLEVY - ANDRA JÄRN- OCH STÅLPLÅTAR
OTH IRN, STL PLATES, SHEET.....
- 675 RAUTA- JA TERÄSVANNE - BAND AV JÄRN ELLER STÅL
IRON, STEEL HOOP, STRIP.....
- 676 RAUTATIERADAN RAK. AIN., RAUTAA TAI TERÄSTÄ - BANBYGG-
NADSHAT. AV JÄRN ELLER STÅL - RAILWY RAILS ETC IRN, STL.
- 677 RAUTA- JA TERÄSLANKA, PL. VALSSILANKA - TRÅD AV JÄRN OCH
STÅL, UTOM VALSTRÅD - IRN, STL WIRE (EXCL W ROD).....
- 678 PUTKET JA PUTKENOSAT, RAUTAA TAI TERÄSTÄ - RÖR OCH RÖR-
DELAR AV JÄRN ELLER STÅL - IRON, STL TUBES, PIPES, ETC.....
- 6781 VALURAUTAPUTKET - RÖR AV GJUTJÄRN
CAST IRON TUBES, PIPES.....
- 6782 SAUMATTOHAT PUTKET, RAUTAA TAI TERÄSTÄ - SÄMLÖSA RÖR AV
JÄRN ELLER STÅL - IRON, STL SEAMLESS TUBES.....
- 6783 HITSATUT PUTKET, RAUTAA TAI TERÄSTÄ - SVETSADE RÖR AV
JÄRN ELLER STÅL - IRON, STL TUBES, PIPES NES.....
- 6784 VESIVOIMASÄHKÖLAITOSTEN KORKEAPAINEPUTKET - HÖGTRYCKS-
RÖR FÖR EL. VATTENKRAFTST. - STL HIGHPRESSURE CONDUIT..
- 6785 PUTKENOSAT, RAUTAA TAI TERÄSTÄ - RÖRDELAR AV JÄRN ELLER
STÅL - IRON, STEEL TUBE FITTINGS.....
- 679 VALETUT JA TAOTUT RAUTA- JA TERÄSTAVARAT - GJUTNA ELLER
SHIDDA VAROR AV JÄRN O. STÅL - IRN, STL CASTINGS UNWORKD
- 6793 TAOTUT RAUTA- JA TERÄSTAVARAT - SHIDDA VAROR AV JÄRN
OCH STÅL - IRON, STL FORGINGS ROUGH.....
- 6794 VALHISTAMATTOHAT RAUTA- JA TERÄSVALUT - GJUTGÖDS AV
JÄRN ELLER STÅL, OBEARBETAT - IRON, STL CASTINGS ROUGH...
- 68 MUJT METALLIT - ANDRA METALLER
NON-FERROUS METALS.....
- 681 HOPEA, PLATINA JA MUJT PLATINARyhmin MET. - SILVER,
PLATINA O.A. PLATINAMET. - SILVER, PLATINUM, ETC.....
- 6811 HOPEA JA HOPEAPUOLIVALMISTEET - SILVER OCH HALVFABRIKAT
DÄRAV - SILVER UNWKD, PARTLY WRKD.....
- 6812 PLATINA JA PLATINAPUOLIVALMISTEET - PLATINA OCH HALV-
FABRIKAT DÄRAV - METALS OF PLATINUM GROUP.....
- 682 KUPARI - KOPPAR
COPPER EXC CEMENT COPPER.....
- 6821 KUPARI JA KUPARISEOKSET, VALHISTAMATTOHAT - KOPPAR OCH
KOPPARLEGERINGAR, OBEARB. - COPPER NES, ALLOYS UNWRKT....
- 6822 PUOLIVALMISTEET, KUPARIA TAI KUPARISEOSTA - HALVFABRIKAT
AV KOPPAR ELLER K-LEGERINGAR - COPPER, ALLOYS WORKED....
- 683 NIKKELI - NICKEL
NICKEL.....
- 6831 NIKKELI JA NIKKELISEOKSET, VALHISTAMATT. - NICKEL OCH
NIKKELLEGERINGAR, OBEARB. - NICKEL, ALLOYS UNWROUGHT....
- 6832 PUOLIVALMISTEET, NIKKELIÄ TAI NIKK. SEOSTA - HALVFABRI-
KAT AV NICKEL ELLER N-LEGER. - NICKEL, ALLOYS WORKED....
- 684 ALUMIINI - ALUMINIUM
ALUMINIUM.....
- 6841 ALUMIINI- JA ALUM. SEOKSET, VALHISTAMATT. - ALUMINIUM
OCH ALUM. LEGERINGAR, OBEARB. - ALUMINIUM, ALLOYS UNWRGHT.
- 6842 PUOLIVALMISTEET, ALUMIINIA TAI AL. SEOSTA - HALVFABRIKAT
AV ALUMINIUM ELLER A-LEGER. - ALUMINIUM, ALLOYS WORKED..
- 685 LYIJY - BLY
LEAD.....
- 6851 LYIJY JA LYIJYSEOKSET, VALHISTAMATTOHAT - BLY OCH BLY-
LEGERINGAR, OBEARBETADE - LEAD, ALLOYS UNWROUGHT.....
- 6852 PUOLIVALMISTEET, LYIJYÄ TAI LYIJYSEOSTA - HALVFABRIKAT
AV BLY ELLER BLYLEGERINGAR - LEAD, ALLOYS WORKED.....
- 686 SINKKI - ZINK
ZINC.....
- 6861 SINKKI JA SINKKISEOKSET, VALHISTAMATTOHAT - ZINK OCH
ZINKLEGERINGAR, OBEARBETADE - ZINC, ALLOYS UNWROUGHT....
- 6863 PUOLIVALMISTEET, SINKKIÄ TAI SINKKISEOSTA - HALVFABRIKAT
AV ZINK ELLER Z-LEGERINGAR - ZINC, ALLOYS WKD, INC DUST..
- 687 TINA - TENN
TIN.....
- 6871 TINA JA TINASEOKSET, VALHISTAMATTOHAT - TENN OCH TENN-
LEGERINGAR, OBEARBETADE - TIN, ALLOYS UNWROUGHT.....
- 6872 PUOLIVALMISTEET, TINAA TAI TINASEOSTA - HALVFABRIKAT AV
TENN ELLER TENNLEGERINGAR - TIN, ALLOYS WORKED.....
- 688 URAANI JA TORIUM - URAN OCH TORIUM
URANIUM, THORIUM, ALLOYS.....
- 689 MUJT EPÄJALOT METALLIT, VALHISTAMATTOHAT - ÖVRIGA OÅDLA
METALLER, OBEARBETADE - NON-FER BASE METALS NES.....
- 6891 MAGNESIUM, VOLFRAMI, MOLYBDEENI, TANTAALI - MAGNESIUM,
VOLFRAN, MOLYBDEN, TANTAL - TUNGST, MOLYB, TANTAL, MAGN.....
- 6899 MUJT EPÄJALOT METALLIT, KERMETIT - ANDRA OÅDLA METALLER,
KERNETER - BASE METALS NES, CERMETS.....
- 69 TUOTTEET EPÄJALOSTA METALLISTA - ARBETEN AV OÅDLA
METALLER - METAL MANUFACTURES NES.....
- 691 METALLIRAKENTEET JA NIIDEN OSAT - METALLKONSTRUKTIONER
OCH DELAR DÄRTILL - STRUCTURES AND PARTS NES.....
- 6911 RAKENTEET JA NIIDEN OSAT, RAUTAA TAI TER. - KONSTRUKT.
OCH DELAR AV JÄRN ELLER STÅL - STRUCTURES, PARTS IRN, STL
- 6912 RAKENTEET JA NIIDEN OSAT, ALUMIINIA - KONSTRUKTIONER OCH
DELAR DÄRTILL AV ALUMINIUM - STRUCTURES, PARTS ALUMNH...
- 692 KULJETUS- JA VARASTOIMISSÄILIST, -ASTIAT - CISTERNER
OCH FAT FÖR TRANSPORT O.D. - METAL TANKS, BOXES, ETC.....
- 6921 SÄILIST, ALTAAT YH., RAUTAA, TER., ALUM. - CISTERNER, TAN-
KAR O.D. AV JÄRN, STÅL, ALUM. - METAL STORAGE TANKS ETC...
- 6924 PAKKAUSLAATIKOT YH., RAUTAA, TER., ALUM. - FÖRPACKNINGS-
LADOR O.D., AV JÄRN, STÅL, ALUM. - HTL TRANSPORT BOXES ETC
- 693 VAJERI, KÄYSI, VERKKO YMS., METALLIA - KABLAR, LINOR, ØUK
O.D. AV METALL - WIRE PRODUCTS NON ELECTR.....
- 6931 ERISTÄMÄTÖN VAJERI, KÄYSI YMS. - OISLERADE KABLAR,
LINOR O.D. - WIRE, CABLES, ROPES ETC.....

- 6932 PIIKKILANKA, RAUTAA TAI TERÄSTÄ - TAGGTRÅD AV JÄRN ELLER STÅL - IRON, STEEL FENCING WIRE.....
- 6935 KUDELMA, VERKKO YMS., RAUTAA, TERÄSTÄ, YH. - DUK, NET O.D. AV JÄRN, STÅL, KOPPAR - METAL FENCING, GAUZE, ETC.....
- 694 NAULAT, RUVIT, PULIT, MUTTERIT YMS. - SPIK, SKRUVAR, BULTAR, MUTTRAR O.D. - STL, COPPER NAILS, NUTS, ETC.....
- 695 KÄSITYSVALINEET JA VAHDETTAVAT TYÖTERÄT - HANDVERKTYG OCH UTBYTTARA VERKTYG - TOOLS.....
- 6951 MAATALOUDESSA KÄYTT. KÄSITYSVALINEET - HANDVERKTYG OCH - REDSKAP FÖR LANTBRUK - HAND TOOLS, AGRIC, FOREST.....
- 6953 MUUT KÄSITYSVALINEET - ANDRA HANDVERKTYG OTHER HAND TOOLS.....
- 6954 VAHDETTAVAT KÄSITYSVALINEIDEN TYÖTERÄT - UTBYTTBARA VERKTYG FÖR HANDVERKTYG - BLADES, TIPS, ETC FR TOOLS.....
- 696 LEIKKAAMIS- JA RUOKAILUVALINEET - KNIVAR, SAXAR OCH BESTICK - CUTLERY.....
- 697 MUUT TALOUSTAVARAT, METALLIA - ANDRA HUSHÅLLSARTIKLAR AV METALL - BASE MTL HOUSEHOLD EQUIP.....
- 6973 KOTITALOUDESSA KÄYTT. UUNIT, LIEDET YH. - UGNAR, SPISAR O.D. FÖR HUSHÅLLSBRUK - DHSTC HEATG, COOKG APPRTS.....
- 6974 MUUT KOTITAL. KÄYTT. METALLIESINEET - ANDRA ARTIKLAR FÖR HUSHÅLLSBRUK, AV METALL - BASE MTL DHSTC ARTIC NES..
- 6975 SANITEETTIESINEET JA NIIDEN OSAT - SANITETSARTIKLAR OCH DELAR TILL DESSA - BASE MTL INDR SANIT WARE.....
- 6978 MUUT METALLISET TALOUS- JA KORISTE-ESIN. - ANDRA HUSHÅLLS-, PRYDNADSART., AV MET. - BASE MTL HOUSE EQUIP NES.
- 699 MUUT TAVARAT EPÄJALOSTA METALLISTA - ANDRA VAROR AV OADLA METALLER - OTHER METAL MANUFACTURES.....
- 6991 LUKOT, HELAT, KASSAKAAPIT YMS. - LÅS, BESLAG, KASSA-SKÅP O.D. - LOCKSMITHS WARES, ETC.....
- 6992 KETJUT JA NIIDEN OSAT, RAUTAA TAI TERÄSTÄ - KÄTTINGAR OCH DELAR AV JÄRN OCH STÅL - IRON, STL CHAIN AND PARTS..
- 6993 NEULAT, NUPPINEULAT, PUTKINIITIT YH. - NÅLAR, KNAPPNÅLAR, RÖRNITAR O.D. - PINS, HOOKS, EYES, ETC.....
- 6994 JOUSET JA JOUSENHLEDDET - FJÄDRAR OCH FJÄDERBLAD SPRINGS AND LEAVES.....
- 6996 ERINÄISET TAVARAT, EPÄJALOA METALLIA - DIVERSE VAROR AV OADEL METALL - BASE MTL MISC ARTICLES.....
- 6997 MUUT TAVARAT, RAUTAA TAI TERÄSTÄ - ANDRA VAROR AV JÄRN ELLER STÅL - IRON, STEEL ARTICLES NES.....
- 6998 MUUT TAVARAT, KUPARIA, NIKKELIÄ, ALUM. YH. - ANDRA VAROR AV KOPPAR, NICKEL, ALUM. O.D. - MFRS NES OF CPR, NIKL, ETC.
- 6999 MUUSTA EPÄJ. METALLEISTA VALM. TUOTTEET - PRODUKTER AV ANDRA OADLA METALLER - OTH BASE MTLs MNFTRS ETC.....
- 7 KONEET, LAITTEET JA KULJETUSVALINEET - MASKINER, APPARATER OCH TRANSPORTHEDEL - MACHINES, TRANSPORT EQUIP.....
- 71 VOIMAKONEET JA HOOTTORIT - KRAFTMASKINER OCH MOTORER POWER GENERATING EQUIPMT.....
- 711 HÖYRYKATTILAT - ÅNGPANNOR STEAM BOILERS & AUX PLNT.....
- 7111 HÖYRYKATTILAT - ÅNGPANNOR STEAM BOILERS ETC.....
- 7112 HÖYRYKATTILOIDEN APLAITTEET - HJÄLPAPPARATER FÖR ÅNGPANNOR - AUXILIARY BOILER PLANT.....
- 7119 HÖYRYKATTILOIDEN JA NIIDEN APLAITT. OSAT - DELAR TILL ÅNGPANNOR OCH HJÄLPAPPAR. - PTS NES OF APP OF 711.....
- 712 HÖYRYTURBIINIT - ÅNGTURBINER STEAM ENGINES, TURBINES.....
- 7126 HÖYRYKONEET, HÖYRYTURBIINIT - ÅNGMASKINER, ÅNGTURBINER STEAM POWER UNITS, ENGINES.....
- 7129 HÖYRYKONEIDEN JA HÖYRYTURBIINIEN OSAT - DELAR TILL ÅNGMASKINER OCH ÅNGTURBINER - STM ENGINE ETC PARTS NES.....
- 713 MÄNTÄPOLTTOMOOTTORIT - FÖRBRÄNNINGSKOLVMOTORER INTRNL COMBUS PSTM ENGIN.....
- 7131 LENTOKONEENHOOTTORIT JA NIIDEN OSAT - FLYGMASKINSMOTORER OCH DELAR DÄRTILL - -- FOR AIRCRAFT AND PARTS....
- 7132 AUTOMOOTTORIT YMS. MÄNTÄPOLTTOMOOTTORIT - BILMOTORER O.D. FÖRBRÄNNINGSKOLVMOTORER - -- FOR MOTOR VEHICLES....
- 7133 MÄNTÄPOLTTOMOOTTORIT VESIALUKSIIN - FÖRBRÄNNINGSKOLVMOTORER FÖR FARTYGSDRIFT - -- FOR MARINE PROPULSION....
- 7138 MUUT MÄNTÄPOLTTOMOOTTORIT - ANDRA FÖRBRÄNNINGSKOLVMOTORER - -- ENGINES, NES.....
- 7139 MÄNTÄPOLTTOMOOTTORIENT OSAT - DELAR TILL FÖRBRÄNNINGSKOLVMOTORER - -- PARTS, NES.....
- 714 REAKTIONHOOTTORIT JA MUUT KAASUTURBIINIT - REAKTIONSMOTORER O.A. GASTURBINER - ENGINES AND MOTORS NES.....
- 7144 SUIHKUTURBOMOOTTORIT YH. REAKTIONHOOTTORIT - TURBOJETHOTORER O.A. REAKTIONSMOTORER - REACTION ENGINES.....
- 7146 TURBOPOTKURIMOOTTORIT YH. KAASUTURBIINIT - TURBOPROP-MOTORER O.A. GASTURBINER - GAS TURBINES NES.....
- 7149 RYHMÄÄN 714 SIS. HOOTTOREIDEN OSAT - DELAR TILL MOTORER HÄNFÄRLIGA TILL GRUPP 714 - PRTS OF ENGINE, MOTOR NES....
- 716 SÄHKÖGENERAATTORIT JA HOOTTORIT - ELEKTRISKA GENERATORER OCH MOTORER - ROTATING ELECTRIC PLANT.....
- 7161 TASAVIRTAHOOTTORIT JA -GENERAATTORIT - LIKSTRÖMSHOTORER OCH -GENERATORER - DC MOTORS AND GENERATORS.....
- 7162 MUUT SÄHKÖVIRTAHOOTTORIT - ANDRA ELSTRÖMSHOTORER AC MTRS, GENRTS, GEN SETS.....
- 7163 PYÖRIVÄT MUUTTAJAT - ROTERANDE ÖMFÖRHARE ROTARY CONVERTERS.....
- 7169 GENER., HOOTTOREIDEN, PYÖR. MUUTTAJAIN OSAT - DELAR TILL GENER., MOTORER, ROT. ÖMFÖRM. - PTS NES OF ROT ELEC PLNT.
- 718 MUUT VOIMAKONEET JA HOOTTORIT - ANDRA KRAFTMASKINER OCH MOTORER - OTH POWER GENERATG MACHY.....
- 7167 YDINREAKTORIT JA NIIDEN OSAT - KÄRNREAKTORER OCH DELAR DÄRTILL - NUCLEAR REACTORS, PTS NES.....
- 7166 MUUT VOIMAKONEET JA HOOTTORIT - ANDRA KRAFTMASKINER OCH MOTORER - WIND, WATER, ETC ENGINES.....
- 72 ERÄIDEN TEOLLISUUDENALOJEN KONEET - MASKINER FÖR SÄRSKILDA INDUSTRIER - MACHS FOR SPCL INDUSTYS.....
- 721 MAATALOUSKONEET JA -LAITTEET, PL. TRAKTORIT - LANTBRUKSMASKINER, UTMO TRAKTORER - AGRIC MACHY, EXC TRACTORS.....
- 7211 KONEET MAAN HUOKKAUSTA JA VILJELYÄ VARTEN - MASKIN FÖR JORDENS BEREDN. OCH ÖDLING - CULTIVATING MACHINERY.....
- 7212 KONEET LEIKKUUTA JA SADONKORJUUTA VARTEN - MASKINER FÖR SKÄRD OCH SLÄTTER - HARVESTING ETC MACHINES.....
- 7213 LYSYSKONEET JA MEIJERIKONEET - MÖLKKNINGSMASKINER OCH HEJERIMASKINER - DAIRY MACHINERY NES.....
- 7219 MUUT MAATALOUSKONEET JA -LAITTEET - ANDRA MASKINER OCH APPARATER FÖR LANTBRUK - AGRICULTURE MACHINES NES.....
- 722 TRAKTORIT, PL. NOJAPERÄVAUNUJEN VETOVAUNUT - TRAKTORER, UTMO FÖR SEMI-TRAILERS - TRACTORS NON-ROAD.....
- 7223 TELAKETJUTRAKTORIT - BANDTRAKTORER TRACK-LAYING TRACTORS.....
- 7224 PYÖRÄTRAKTORIT - TRAKTORER MED HJUL WHEELED TRACTORS NES.....
- 723 MAANSIIRTO-, KAIVUJ- YMS. KONEET - JORDTRANSPORT-, GRUV-O.D. MASKINER - CIVIL ENGINEER EQUIP ETC.....
- 7233 KULJETUSKONEISTOISET TIEJYRÄT - MASKINDRIVNA VÄGVALTAR MECHANICAL ROAD ROLLERS.....
- 7234 MUUT MAANSIIRTO-, KAIVUJ- YMS. KONEET - ANDRA JORDTRANSPORT-, GRUV- O.D. MASKINER - CONST, MINING MACHNRY NES....
- 7239 MAANSIIRTO-, KAIVUJ- YMS. KONEIDEN OSAT - DELAR TILL JORDTRANSPORT- O.D. MASKINER - CONSTR ETC MACHY PTS NES
- 724 TEKSTIILI- JA NAHKATEOLLISUUSKONEET - MASKINER FÖR TEXTIL ELLER LÄDERINDUSTRI - TEXTILE, LEATHER MACHNRY....
- 7243 ÖMPELUKONEET - SYMASKINER SEWING MACHS, NEEDLES ETC.....
- 7244 TEKSTIILIKUITUJEN VALM.- JA KÄSITT.KONEET - MASKIN FÖR PROD., BEHANDL. AV TEXT.FIBER. - SPINNING, EXTRONG, ETC MCH
- 7245 KUTOMAKONEET - VÄVSTOLAR WEAVING, FELT MFG, ETC MCH.....
- 7246 KUTOMAKONEIDEN APLAITTEET JA OSAT - HJÄLPAPPARATER OCH DELAR TILL VÄVSTOLAR - AUXIL TXTL MCH, PARTS NES.....
- 7247 PESU-, PRÄSSÄYS- JA SILITYSKONEET - TVÄTT-, PRESS- OCH STRYKMASKINER - TEXTILE MACHINERY NES.....
- 7248 NAHAN JA VUODAN KÄSITTELYKONEET - MASKINER FÖR BEHANDLING AV HUDAR, SKINN, LÄDER - SKIN, LEATHER WORKING MACH....
- 725 PAPERITEOLLISUUSKONEET - PAPPERINDUSTRI MASKINER PAPER ETC MILL MACHINERY.....
- 7251 PAPERIMASSAN, PAPERIN, PAHVIN VALM.KONEET - MASKINER FÖR TILLVERKNING AV PAPPER O.D. - PAPER, PULP MAKING MACHRY..
- 7252 PAHVIN JA PAPERIN LEIKKUJ- YMS. KONEET - SKÄRMASKINER O.D. FÖR PAPPER OCH PAPP - PAPER ETC PRODDT HF MACH....
- 7259 PAPERITEOLLISUUSKONEIDEN OSAT - DELAR TILL PAPPERS-INDUSTRI MASKINER - PTS NES OF MACHS OF 725.....
- 726 KIRJAPAINO- JA KIRJANSITOMAKONEET - TRYCK- OCH BOKBINDERIMASKINER - PRINTG, BKBINDG MACHY, PTS.....
- 7263 KIRJAKKEIDEN VALAMISKONEET, KIRJAKKEET YH. - MASKIN FÖR TYPGJUTHING, TRYCKTYPER O.D. - TYPESET MCH ETC, TYPE ETC.
- 7264 ROTATIOPAINOKONEET, TIKELIKONEET - ROTATIONSRESSAR, DIGELPRESSAR - PRINTING PRESSES.....
- 7267 MUUT PAINOKONEET, PAINATUKSEN APLKONEET - ANDRA TRYCK-MASKINER, HJÄLPMASKINER - OTH PRINTG & ANCLL MACH.....
- 7268 KIRJANSITOMAKONEET - BOKBINDERIMASKINER BOOKBINDING MACHRY, PARTS.....
- 7269 PAINOKONEIDEN OSAT - DELAR TILL TRYCKMASKINER PTS NES OF MCH OF 7263/7.....
- 727 ELINTARVIKE- JA MYLLYTEOLLISUUSKONEET - MASKINER FÖR LIVSHEDELS- O. KVARNINDUST. - FOOD MACHRY NON-DOMESTIC.
- 7271 MYLLYTEOLLISUUDEN KONEET - MASKINER FÖR KVARNINDUSTRI GRAIN WORKING MCHY, PARTS.....
- 7272 MUUT ELINTARVIKETEOLLISUUDEN KONEET - ANDRA MASKINER FÖR LIVSHEDELSINDUSTRI - OTH FOOD PROC MCHY, PARTS.....
- 728 MUUT TEOLL. ERIKOISKONEET JA -LAITTEET - ANDRA MASKINER FÖR SÄRSKILDA INDUSTRIER - OTH MACHY FOR SPCL INDUS....
- 7281 PUUN, KOVAKUMIN, BETONIN YH. TYÖSTÖKONEET - VERKTYGSMASKINER FÖR SÄRSK. IND. - MACH-TOOLS FR SPCL INDUS....
- 7283 KIVENNÄISAINENIDEN KÄSITTELYKONEET - MASKINER FÖR BEHANDLING AV MINERALÄMNER - OTHR MINERAL WORKG MACHY..
- 7284 MUUT TEOLL. ERIK.KONEET JA -LAITTEET - ANDRA MASK. OCH APPAR. FÖR SÄRSKILDA IND. - MACHY FOR SPCL INDUS NES....

- 73 METALLITEOLLISUUSKONEET - METALLBEARBETNINGSMASKINER
METALWORKING MACHINERY.....
- 736 METALLINTYÖSTÖKONEET - METALLBEARBETNINGSMASKINER
MACHINE TOOLS FOR METAL.....
- 7361 METALLINTYÖSTÖKONEET LEIKKAAMISTA VARTEN - SKÄRANDE ME-
TALLBEARBETNINGSMASKINER - METAL CUTTING MACH-TOOLS....
- 7362 METALLINTYÖSTÖKONEET MUOTOILUA VARTEN - FÖRANDE
METALLBEARBETNINGSMASKINER - METAL FORMING MACH-TOOLS..
- 7367 MUUT METALLINTYÖSTÖKONEET - ANDRA METALLBEARBETNINGSMASKINER
- OTH METALURKG MACH-TOOLS.....
- 7368 TYÖKAPPALEEN- JA TYÖTERÄNPITINET - HÄLLARE FÖR ARBETS-
STYCKEN OCH VERKTYG - WORK, TOOL HOLDERS ETC.....
- 7369 METALLINTYÖSTÖKONEIDEN MUUT OSAT - ANDRA DELAR TILL
METALLBEARBETNINGSMASKINER - PTS NES OF TOOLS OF 736....
- 737 MUUT METALLITEOLLISUUSKONEET - ANDRA MASKINER FÖR
METALLINDUSTRIN - METALWORKING MACHNRY NES.....
- 7371 KONVERTTERIT, VALUSANQOT, VALUKONEET YH. - KONVERTRAR,
GJUTSKÄNKLAR, GJUTMASKINER - FOUNDRY EQUIPMENT, PTS NES....
- 7372 VALSSAINMET JA NIIDEN TELAT - VALSVERK OCH VALSAR TILL
DESSA - ROLLING MILLS AND ROLLS.....
- 7373 HITSAAUS-, JUOTTO- JA LEIKKAUSKONEET - MASK. FÖR SVETS-
NING, LÖDNING OCH SKÄRNING - WELDING, BRAZING, ETC MCHS....
- 74 YLEISKÄYTTÖISET TEOLL. KONEET JA LAITTEET - INDUSTRI-
MASKINER FÖR ALLMÄNT BRUK - GENRL INDUSTRIAL MACHY NES....
- 741 KUUMENNUS- JA JÄÄHDYTYSKONEET JA -LAITTEET - APPAR. FÖR
UPPVÄRMINING OCH AVKYLLNING - HEATING, COOLING EQUIPMENT..
- 7411 KAASUGENERAATTORIT - GASGENERATORER
GAS GENERATORS.....
- 7412 TULIPESÄMPÖLITTIMET, ARINAT YH. - BRÄNNARE, ELDSTADS-
ROSTAR O.A. - BURNERS, MECH STOKERS, ETC.....
- 7413 TEOLLISUUS- JA LAB. UUNIT JA NIIDEN OSAT - INDUSTRI- OCH
LAB. UGNAR OCH DELAR DÄRTILL - INDUSTRY FURNACES ETC PRTS..
- 7414 JÄÄHDYTYSLAITTEET, EI KOTILÄ. KÄYT. - KYLUTRUSTNING, EJ
FÖR HUSHÄLLSBRUK - NONDOM REFRIG EQUIPT, PTS.....
- 7415 ILMASTOINTILAITTEET - LUFTKONDITIONERINGSAPPARATER
AIR-CONDITIONING MACHNRY.....
- 7416 MUUT KUUMENNUS-, JÄÄHD. KONEET JA -LAITTEET - ANDRA MASK.,
APPAR. FÖR UPPVÄRMINING, AVKYLL. - HEATING, COOLING EQU NES....
- 742 NESTEPUMPUT - VÄTSKEPUMPAR
PUMPS FOR LIQUIDS ETC.....
- 7421 MÄNTÄ-, DIAFRAGHA YMS. PUMPUT - KOLV-, DIAFRAGHA O.D.
PUMPAR - RECIPROCATING PUMPS NES.....
- 7422 SENTRIFUGAALINESTEPUMPUT - CENTRIFUGALPUMPAR
CENTRIFUGAL PUMPS NES.....
- 7423 KIERTONESTEPUMPUT - ROTATIONSPUMPAR
ROTARY PUMPS NES.....
- 7428 MUUT NESTEPUMPUT - ANDRA VÄTSKEPUMPAR
OTHER PUMPS FOR LIQUIDS.....
- 7429 NESTEPUMPUJEN OSAT - DELAR TILL VÄTSKEPUMPAR
PTS NES OF PUMPS OF 742.....
- 743 ILMAPUMPUT, KOMPRESSORIT, SENTRIFUGIT YMS. - LUFTPUMPAR,
CENTRIFUGER O.D. - PUMPS NES, CENTRIFUGES ETC.....
- 7431 ILMA- JA TYHJÄSPUMPUT, KOMPRESSORIT - LUFT- OCH VAKUUM-
PUMPAR, KOMPRESSORER - PUMPS FOR GASES ETC.....
- 7432 ILMAPUMPUJEN, KOMPRESSORIEN YH. OSAT - DELAR TILL LUFT-
PUMPAR, KOMPRESSORER O.D. - PUMP, COMPRESSOR PRTS NES....
- 7434 PUHALTIMET YMS. SEKÄ NIIDEN OSAT - FLÄKTAR, BLÄSMASKINER
OCH DELAR DÄRTILL - FANS, BLOWERS, ETC PARTS.....
- 7435 SENTRIFUGIT - CENTRIFUGER
CENTRIFUGES.....
- 7436 SUODATUS- JA PUMDISTUSKONEET - MASKINER FÖR FILTRERING
OCH RENING - GAS, LIQUID FILTERS ETC.....
- 7439 SENTRIFUGIEN, SUOD. - JA PUMD. KONEIDEN OSAT - DELAR TILL
CENTRIF. FILTR. MASKINER - PTS NES OF APP OF 7435, 6.....
- 744 NOSTAMIS- JA LAST. KONEET JA LAITTEET, TRUKIT - LYFTNINGS-,
LASTN. MASK. O. APPAR., TRUCKAR - MECHANICAL HANDLING EQU
- 7441 TRUKIT - TRUCKAR
FORK LIFT TRUCKS, ETC, PTS.....
- 7442 NOSTAMIS- JA LASTAAMISKONEET JA -LAITTEET - MASKINER OCH
APPAR. FÖR LYFTN. O. LASTN. - LIFTING, LOADING MACH NES..
- 7449 NOSTAMIS- JA LASTAAMISKONEIDEN OSAT - DELAR TILL LYFT-
NINGSMASK. OCH LASTNINGSMASK. - PTS NES OF MACHY OF 7442....
- 745 MUUT KONEET JA LAITTEET, PL. SÄHKÖKONEET - ANDRA
EJ EL. MASKINER OCH APPAR. - NONELEC MACHY, TOOLS NES....
- 7451 PNEUMAATTISET YMS. KÄSITYÖVÄLINEET - PNEUMATISKA O.D.
HANDVERKTYG - POWER TOOLS NONELEC, PTS.....
- 7452 MUUT EI SÄHK. KONEET JA LAITTEET, OSAT - ANDRA EJ-EL.
MASKINER OCH APPAR., DELAR - OTH NONELEC MCHS, PTS NES....
- 749 ERINÄISET KONEIDEN OSAT JA LISÄTÄRVIKKEET - DIVERSE DE-
LAR O. TILLBEHÖR TILL MASK. - NONELEC MACH PTS, ACC NES..
- 7491 KUULA- JA RULLALAAKERIT - KUL- OCH RULLAGER
BALL, ROLLER, ETC BEARINGS.....
- 7492 HANAT, VENTTIILIT YMS. - KRANAR, VENTILER O.D.
COCKS, VALVES ETC NES.....
- 7493 KAMPIAKSELIT, HAMMASVAIHTTEET, KYTKIMET YMS. - VEVÄXLAR,
KUGGVAXLAR, KOPPLINGAR O.D. - SHAFT, CRANK, PULLEY ETC....
- 7499 MUUT EI-SÄHK. KONEIDEN OSAT JA LISÄTÄRVIKKEET - ANDRA DELAR,
TILLBEHÖR TILL EJ-EL. MASK. - OTH NONELEC MCHY PTS NES..
- 75 TOIMISTOKONEET JA ATK-LAITTEET - KONTORSMASKINER OCH
ADB-MASKINER - OFFICE MACHINES ADP EQUIP.....
- 751 TOIMISTOKONEET - KONTORSMASKINER
OFFICE MACHINES.....
- 7511 KIRJOITUS- JA SHEKINSUOJAUSSKONEET - SKRIVMASKINER OCH
CHECKSTÄMPLINGSAPPARATER - TYPEWRITERS, CHEQUE-WRTS....
- 7512 LASKU-, KIRJANPITO- YMS. KONEET - RÄKNE-, BOKFÖRINGS-
O.D. MASKINER - CALCULATING, ACCTG, ETC MCH.....
- 7518 MUUT TOIMISTOKONEET - ANDRA KONTORSMASKINER
OFFICE MACHINES NES.....
- 752 ATK-LAITTEET - ADB-MASKINER
AUTOMATIC DATA PROC EQUIP.....
- 7521 ANALOGIA- JA HYBRIDIKONEET - ANALOGI- OCH HYBRID-
MASKINER - ANALOG, HYBRID COMPUTERS.....
- 7522 TÄYD. NUMEERISET TIETOJENKÄSITTELYKONEET - KOMPLETTA
NUMERISKA ADB-MASKINER - DIGITAL COMPUTERS.....
- 7523 TÄYD. NUMEERISET KESKUSYKSIKÖT - KOMPLETTA NUMERISKA
CENTRALENHETER - DIGITL CENTRL PROCESSORS.....
- 7524 NUMEERISET KESKUSMUISTIYKSIKÖT - NUMERISKA CENTRAL-
MINNESENHETER - DIGITL CENTRL STOR UNITS.....
- 7525 ATK-LAITTEIDEN OHEISYKSIKÖT - PERIFERA ENHETER TILL
ADB-MASKINER - ADP PERIPHERAL UNITS.....
- 7528 MUUT ATK-LAITTEET - ANDRA ADB-MASKINER
OFF-LINE DATA PROC EQUIP.....
- 759 TOIMISTOKONEIDEN JA ATK-LAITTEIDEN OSAT - DELAR TILL
KONTORS- OCH ADB-MASKINER - OFFICE, ADP MCH PTS, ACCES....
- 7591 KIRJOITUS- YMS. KONEIDEN OSAT - DELAR TILL SKRIV- O.D.
MASKINER - OFFICE MACHINE PARTS NES.....
- 7599 NIIDEN TOIMISTOKONEIDEN, ATK-LAITTEIDEN OSAT - DELAR TILL
ANDRA KONTORS- OCH ADB-MASK. - ACCTG, ETC, ADD MCH PTS, AC
- 76 PUHELIN-, RADIO-, TV- YMS. -LAITTEET - TELEFON-, RADIO-,
TV- O.D. - APPARATER - TELECOMM, SOUND EQUIPMENT.....
- 761 TELEVISIOVASTAANOTTIMET - TELEVISIONSMOTTAGARE
TELEVISION RECEIVERS.....
- 7611 TEKN. KÄYTTÖÖN TARK. TV-VASTAANOTTIMET - TV-MOTTAGARE
FÖR TEKN. BRUK - COLOUR TV RECEIVERS.....
- 7612 MUUT TV-VASTAANOTTIMET - ANDRA TV-MOTTAGARE
MONOCHROME TV RECEIVERS.....
- 762 YLEISRADIOVASTAANOTTIMET - RUNDRADIOHOTTAGARE
RADIO BROADCAST RECEIVERS.....
- 7621 AUTORADIOVASTAANOTTIMET - RUNDRADIOHOTTAGARE FÖR BILAR
MTR VEHIC RADIO RECEIVERS.....
- 7622 MUUT PARISTOK. YLEISRADIOVAST. OTT. - ANDRA RUNDRADIO-
HOTTAGARE FÖR BATTERIDRIFT - PORTABLE RADIO RECEIVERS..
- 7628 MUUT YLEISRADIOVASTAANOTTIMET - ANDRA RUNDRADIO-
HOTTAGARE - OTHER RADIO RECEIVERS.....
- 763 LEVY- JA NAUHASOITTIMET - SKIV- OCH BANDSPELARE
SOUND RECORDRS, PHONOGRPH.....
- 7631 GRAHOFONIT JA LEVYSOITTIMET - GRAHMOFONER OCH SKIV-
SPELARE - ELECTRIC GRAMOPHONES ETC.....
- 7638 NAUHA- JA VIDEOHAUHASOITTIMET, SÄNELUKON. - BAND-, VIDEO-
BANDSPELARE, DIKTERINGSAPPAR. - OTHR SOUND APPARATUS ETC
- 764 MUUT PUHELIN-, LENNÄTIN-, RADIO-, TV-LAITTEET - ANDRA TE-
LEF., RADIO-, TV- O.D. APPAR. - TELECOM EQPT, PTS, ACC NES..
- 7641 LANGALLISET PUHELIN- JA SÄHKÖTYSLAITTEET - APPARATER FÖR
TRADTELEFONI OCH -TELEGRAFI - LINE TELEPHONE, ETC EQUIP..
- 7642 MIKROFONIT, KAIUTTIMET, PIENJAKSOVAHV. - MIKROFONER,
HÖGSTÄLARE, TONFREKV. FÖRSTÄRK. - MICROPH, LOUDSPKR, AMPLIFR
- 7643 YLEISRADIO- JA TELEVISIOLÄHETTIMET YMS. - RUNDRADIO-
OCH TELEVISIONSSÄNDARE O.D. - TV, RADIO TRANSMITTRS ETC..
- 7648 MUUT TIETOLIKENNELAITTEET - ANDRA APPARATER FÖR TELE-
KOMMUNIKATION - TELECOMM EQUIPMENT NES.....
- 7649 PÄÄRYHMÄÄN 76 KUULUV. LAITTEIDEN OSAT - DELAR TILL APP.
KÄNF. TILL HUUDGRUPP 76 - PTS NES OF EQUIPMENT OF 76....
- 77 MUUT SÄHKÖKONEET JA -LAITTEET - ANDRA ELEKTRISKA MASKI-
NER OCH APPARATER - ELECTRIC MACHNRY NES ETC.....
- 771 MUUNTAJAT, KIINT. MUUNTAJAT, TASASUUNTAJAT - TRANSFORMA-
TORER, LIKRIKTARE O.D. - ELECTRIC POWER MACHY NES.....
- 7711 MUUNTAJAT - TRANSFORMATORER
TRANSFORMERS, ELECTRICAL.....
- 7712 KIINTEÄT MUUNTAJAT, TASASUUNTAJAT YH. - LIKRIKTARE, FAS-
TA OMFORHARE O.D. - OTH ELEC POWER MACHY NES.....
- 772 SÄHKÖVIRTAPIIRIN KYTKENTÄ- YMS. LAITTEET - APPAR. FÖR
BRYTNING AV ELSTRÖMKRETSAR - SWITCHGEAR ETC, PARTS NES..
- 7721 SÄHKÖVIRTAPIIRIN KYTKENTÄLAITTEET - APPARATER FÖR BRYTN-
ING AV ELSTRÖMKRETSAR - SWITCHGEAR ETC.....
- 7722 PAINETUT PIIRIT - TRYCKTA KRETSAR
PRINTED CIRCUITS, PTS NES.....
- 7723 VASTUKSET - MOTSTÄND
FIXED, VARIABLE RESISTORS.....
- 773 ERIST. SÄHKÖLANKA, KAAPELI, ERISTIMET YMS. - ISOLERAD
TRÄD, KABEL, ISOLATORER O.D. - ELECTR DISTRIBUTING MACH..
- 7731 ERISTETTY SÄHKÖKAAPELI JA -LANKA - ISOLERAD ELKABEL OCH
ELEKTRISY LEDNING - INSULATED WIRE, CABLE.....

- 7732 ERISTIMET, SÄHKÖLÄITTEIDEN ERISTYSOSAT YH. - UTRUSTNING FÖR ELEKTRISK ISOLERING - ELECTRIC INSULATING EQUIP.....
- 774 SÄHKÖLÄIKINTÄ- JA RÖNTGENLÄITTEET - ELEKTROMEDICINSKA OCH RÖNTGENAPPARATER - ELECTRO-MEDICAL XRAY EQUIP.....
- 7741 SÄHKÖLÄIKINTÄKOJEET JA -LÄITTEET - ELEKTROMEDICINSKA INSTRUMENT OCH APPARATER - ELECTRO-MEDICAL EQUIPNT.....
- 7742 RÖNTGENLÄITTEET - RÖNTGENAPPARATER.....
- 775 KOTITALOUSKONEET JA -LÄITTEET - HUSHÅLLSMASKINER OCH APPARATER - HOUSEHOLD TYPE EQUIP NES.....
- 7751 PESU- JA KUIVAUSKONEET - TVÄTT- OCH TORKMASKINER HOUSEHOLD LDRY EQUIP NES.....
- 7752 JÄÄHDYTYK- JA PAKASTEKAAPIT - KYL- OCH FRYSSKÅP DOM REFRIGERATRS, FREEZRS.....
- 7753 TALOUDESSA KÄYTT. ASTIANPESUKONEET - DISKMASKINER FÖR HUSHÅLLSBRUK - DOMSTC DISHWASHING MACHS.....
- 7754 PARRANAJU- JA TUKANLEIKKUKONEET, SÄHKÖK. - RAKAPPARATER OCH HÄRKLIIPPINGSMASK, PEL. - ELECTRIC SHAVERS, CLIPPERS..
- 7757 SÄHKÖMEK. TALOUSKONEET JA LÄITTEET - ELEKTROMEK. HUS-HÅLLSMASKINER OCH -APPARATER - DOMESTIC ELECTRIC EQU NES
- 7758 SÄHKÖMÆT LÄMITYSLÄITTEET - ELEKTRISKA APPARATER FÖR UPPVÄRMINING - ELECTRO-THERMIC APPL NES.....
- 776 KUVAPUTKET, DIODIT, TRANSISTORIT YMS. - BILDÖR, DIODER, TRANSISTORER O.D. - TRANSISTORS, VALVES, ETC.....
- 7761 TELEVISION KUVAPUTKET - BILDÖR FÖR TELEVISION TV PICTURE TUBES.....
- 7762 MUUT ELEKTRONIPUTKET - ANDRA ELEKTRONRÖR OTH ELECTRONIC TUBES ETC.....
- 7763 DIODIT JA TRANSISTORIT - DIODER OCH TRANSISTORER DIODES, TRANSISTORS, ETC.....
- 7764 ELEKTRONISER HIKROPIIRIT - ELEKTRONISKA MIKROKRETSAR ELECTRONIC MICROCIRCUITS.....
- 7768 ASENNETTU PIETSOSÄHK. KITEET, OSAT (776) - MONT. PIEZO-EL. KRISTALL., DELAR TILL 776 - ELECTRIC COMP PTS, CRYSTLS
- 778 MUUT SÄHKÖKONEET, -LÄITTEET JA -TÄRVIKKEET - ANDRA EL. MASKINER, APPAR. O. MATERIEL - ELECTRICAL MACHINERY NES.
- 7781 SÄHKÖSPARIT JA -PARISTOT, AKUT - ELEKTRISKA BATTERIER OCH AKKUMULATORER - BATTERIES, ACCUMULATORS.....
- 7782 SÄHKÖLAMPUT - ELEKTRISKA LAMPOR ELECTRIC LAMPS, BULBS.....
- 7783 SÄHKÖKÄYNNISTYS- JA SYTYTYSLÄITTEET YH. - ELEKTRISK START- OCH TÄNDNINGSTRUSTNING O.D. - AUTOMOTIVE ELECTR EQUIP.
- 7784 SÄHKÖMEKANISET KÄSITYSVÄLINEET - ELEKTROMEKANISKA HANDVERKTYG - ELECTRO-MECH HAND TOOLS.....
- 7788 MUUT SÄHKÖKONEET JA -LÄITTEET - ANDRA ELEKTRISKA MASKINER OCH APPARATER - OTH ELEC MACHY, EQUIP NES.....
- 78 MOOTTORIAJONEUVOT - MOTORFORDON ROAD VEHICLES.....
- 781 HENKILÖAUTOT - PERSONBILAR PASS MOTOR VEH EXC BUSES.....
- 782 KUORHA-, PAKETTI- JA ERIKOISAUTOT - LAST-, PAKET- OCH SPECIALBILAR - LORRIES, SPCL MTR VEH NES.....
- 7821 KUORHA- JA PAKETTIAUTOT, NIIDEN ALUSTAT - LAST- OCH PAKETBILAR SAHT UNDERREDEN - LORRIES, TRUCKS.....
- 7822 ERIKOISAUTOT - BILAR FÖR SPECIELLA ÄNDAMÅL SPECIAL MOTOR VEHCLS NES.....
- 783 MUUT MOOTTORIAJONEUVOT - ANDRA MOTORFORDON ROAD MOTOR VEHICLES NES.....
- 7831 HENKILÖKULJ. TÄRK. MOOTTORIAJONEUVOT - MOTORFORDON AVSEDDA FÖR PERSONEFORDRAN - BUSES.....
- 7832 NOJAPERÄVALUJEN VETOVAUNUT - DRAGVAGNAR FÖR SEMITRAILERS - TRACTORS FOR TR-TRAILERS.....
- 784 MOOTTORIAJONEUVOJEN ALUSTAT JA OSAT - UNDERREDEN OCH DELAR TILL MOTORFORDON - MOTOR VEH PRTS, ACCES NES.....
- 7841 MOOTTORIAJONEUVOJEN ALUSTAT - UNDERREDEN TILL MOTORFORDON - MOTOR VEHICLE CHASSIS.....
- 7842 MOOTTORIAJONEUVOJEN YLÄRÄKENTEET - KAROSSERIER TILL MOTORFORDON - MOTOR VEHICLE BODIES.....
- 7849 MUUT MOOTTORIAJONEUVOJEN OSAT - ANDRA DELAR TILL MOTORFORDON - OTHER MOTOR VEHCL PARTS.....
- 785 POLKU- JA MOOTTORIPYÖRÄT - CYKLAR OCH MOTORCYKLAR CYCLES, ETC MOTRZD OR NOT.....
- 7851 MOOTTORIPYÖRÄT JA MOPEDIT - MOTORCYKLAR OCH MOPEDER MOTORCYCLES ETC.....
- 7852 POLKUPYÖRÄT - CYKLAR BICYCLES, ETC NON-MOTOR.....
- 7853 INVALIDIVAUNUT, POLKU- JA H.PYÖR. OSAT - INVALIDVAGNAR, DELAR TILL CYKLAR O. MOTORC. - INVAL CARR, CYCLE ETC PTS
- 786 PERÄVAUNUT JA MUUT KULJETUSVÄLINEET - SLÄPVAGNAR OCH ANDRA FORDON - TRAILERS, NONMOTR VEH, NES.....
- 7861 PERÄVAUNUT, KULJETUSVÄLINEET - SLÄPFORDON, BEHÄLLARE FÖR GODSTRANSPORT - TRAILERS, TRANSP CONTAINR.....
- 7868 MUUT KULJETUSVÄLINEET SEKÄ NIIDEN OSAT - ANDRA FORDON SAHT DELAR DÄRTILL - OTH NONMOTR VEHICLES ETC.....
- 79 MUUT KULJETUSVÄLINEET - ANDRA TRANSPORTMEDEL OTHR TRANSPORT EQUIPMENT.....
- 791 LIIKKUVA RAUTATIE- JA RAITIOTIEKALUSTO - RULLANDE JÄRNVÄGS OCH SPÄRVÄGSMATERIEL - RAILWAY VEHICLES.....
- 7911 SÄHKÖVETURIT - ELEKTRISKA LOK ELEC LOCOS NON-SELF-GEN.....
- 7912 MUUT VETURIT - ANDRA LOK OTH RAIL LOCOMOTIVES ETC.....
- 7913 RAUTA- JA RAITIOTIEN MOOTTORIVAUNUT - MOTORVAGNAR FÖR JÄRNVÄGAR OCH SPÄRVÄGAR - MECHAN-PROPELLED RY CARS.....
- 7914 RAUTA- JA RAITIOTIEN MATKUSTAJAVAUNUT - PERSONVAGNAR FÖR JÄRNVÄGAR OCH SPÄRVÄGAR - PASSENGER CARS NOT POWRD.
- 7915 RAUTA-, RAITIOT. TYÖPAJA- JA TÄVARAVAUNUT - GODS-, AR-BETS VAGNAR FÖR JÄRNV., SPÄRV. - FRT, MAINT CARS NOT POWRD
- 7919 RAUTA-, RAITIOTIEKALUSTON OSAT, LISÄLÄITTEET, - DELAR, TILLBEHÖR TILL JÄRNVÄGSMATERIEL - RY TRACK FIXT, ETC, PARTS..
- 792 LENTOKONEET - FLYGMASKINER AIRCRAFT.....
- 7921 HELIKOPTERIT - HELIKOPTRAR HELICOPTERS.....
- 7922 MUUT LENTOKONEET, PÄINO ENINT. 2000KG - ANDRA FLYGMASKINER, VIKT HÖGST 2000KG - AIRCRAFT NES 2000KG OR LS.....
- 7923 MUUT LENTOKONEET, PÄINO 2001-15000KG - ANDRA FLYGMASKINER, VIKT 2001-15000KG - AIRCRAFT NES 2001-15000KG.....
- 7924 MUUT LENTOKONEET, PÄINO YLI 15000KG - ANDRA FLYGMASKINER, VIKT ÖVER 15000KG - AIRCRAFT NES OVER 15000KG.....
- 7928 MUUT ILMA-ALUKSET, LISÄLÄITTEET - ANDRA LUFTFARTYG, TILLBEHÖR - AIRCRAFT NES, ASSOC EQUIP.....
- 7929 ILMA-ALUSTEN OSAT - DELAR TILL LUFTFARTYG PARTS OF AIRCRAFT OF 792.....
- 793 LAIVAT, VENEET JA MUUT UIVAT RÄKENTEET - FARTYG, BÄTAR OCH ANNAN FLYTANDE MATERIEL - SHIPS AND BOATS.....
- 7931 SÖTA-ALUKSET - KRIGSFARTYG WARSHIPS.....
- 7932 MUUT LAIVAT JA VENEET - ANDRA FARTYG OCH BÄTAR SHIPS AND BOATS NON-WAR.....
- 7933 RÖMUTETTÄVÄKSI TÄRK. LAIVAT JA VENEET - FARTYG OCH BÄTAR FÖR UPPHUGGNING - VESSELS FOR BREAKING UP.....
- 7938 HINAAJAT, ERIK. ALUKSET, MUUT UIVAT RÄKENT. - BÄGSEBÄTAR, SPEC. BÄTAR, ANNAN FLYT. MAT. - SHIPS AND BOATS NES.....
- 8 ERINÄISET VÄLHITTÄVÄRÄT - DIVERSE FÄRDIGA VÄRÄR MISC MANUFACTURED GOODS.....
- 81 SANITEETTI-, LÄMITYS- JA VÄLÄISTUSTÄRÄV. - SANITETS-, VÄRME- O. BELYSNINGSMATERIEL - PLUMBNG, HEATNG, LGHTNG EQU
- 812 SANITEETTI-, LÄMITYS- JA VÄLÄISTUSTÄRÄV. - SANITETS-, VÄRME- OCH BELYSNINGSMAT. - PLUMBNG, HEATNG, LGHTNG EQU...
- 8121 KESKUSLÄMITYSKÄTILÄT, OSAT JA LÄSÄTÄRÄV. - VÄRMEPÄNNOR, DELÄR OCH TILLBEHÖR - CENTRAL HEATING EQUIPMT.....
- 8122 KIINTEIT SANITEETTIKÄLUSTEET - FAST SANITETSINREDNING CERAMIC PLUMBNG FIXTURES.....
- 8124 VÄLÄISTUSTÄRÄVIKKEET - BELYSNINGSMATERIEL LIGHTING EQUIPMENT.....
- 82 HUONEKÄLUT - HÖBLER FURNITURE, PARTS THEREOF.....
- 821 HUONEKÄLUT - HÖBLER FURNITURE, PARTS THEREOF.....
- 8211 TUULIT, MUUT ISTUIHET SEKÄ NIIDEN OSAT - STOLAR, ANDRA SITTHÖBLER, DELÄR DÄRTILL - CHAIRS, SEATS AND PARTS.....
- 8212 LÄIKINTÄHUONEKÄLUT, VÄRMEVÄRUSTEET - HÖBLER FÖR MEDICINSKT BRUK, INREDNINGSSÄRT. - MED FURN, STUFFD FURNSHGS..
- 8219 MUUT HUONEKÄLUT SEKÄ NIIDEN OSAT - ANDRA HÖBLER SAHT DELÄR DÄRTILL - FURNITURE AND PARTS NES.....
- 83 MATKÄTÄRÄVIKKEET, LÄUKUT, KÖTELOT YMS. - RESEFFEKTER, VÄSKOR, ETUIER O.D. - TRÄVEL GOODS, HÄNDBÄGS.....
- 831 MATKÄTÄRÄVIKKEET, LÄUKUT, KÖTELOT YMS. - RESEFFEKTER, VÄSKOR, ETUIER O.D. - TRÄVEL GOODS, HÄNDBÄGS.....
- 84 VÄÄTTEET - KLÄDER CLOTHING AND ACCESSORIES.....
- 842 PÄÄLLYSVÄÄTTEET, MIESTEN JA POIKIEN - ÖVERKLÄDER FÖR MÄN OCH GOSSÄR - MENS OUTERWEAR NOT KNIT.....
- 8421 PÄÄLLYSTÄKIT, MIESTEN JA POIKIEN - ÖVERRÖCKÄR FÖR MÄN OCH GOSSÄR - -- OVERCOATS, OTHER COATS.....
- 8422 PUVUT, MIESTEN JA POIKIEN - KÖSTYMER FÖR MÄN OCH GOSSÄR -- SUITS.....
- 8423 HÖUSUT, MIESTEN JA POIKIEN - BYXOR FÖR MÄN OCH GOSSÄR -- TROUSERS, BREECHES ETC.....
- 8424 IRTÖTÄKIT JA JÄKUT, MIESTEN JA POIKIEN - KÄVÄJER, BLÄZÄR OCH JÄCKOR FÖR MÄN O. GOSSÄR - -- JACKETS, BLÄZERS ETC..
- 8429 MUUT PÄÄLLYSVÄÄTTEET, MIESTEN JA POIKIEN - ANDRA ÖVERKLÄDER FÖR MÄN OCH GOSSÄR - -- OTHER OUTER GARMENTS....
- 843 PÄÄLLYSVÄÄTTEET, NÄISTEN, TYTTÖJEN, LÄSTEN - ÖVERKLÄDER FÖR KVÄNNOR, FLICKOR, SHÄBÄRN - WÖMENS OUTERWEAR NONKNIT.
- 8431 ULSTERIT, JÄKUT YMS., NÄISTEN, TYTTÖJEN YH. - ULSTRÄR, JÄCKOR O.D. FÖR KVÄNNOR NH. - -- COATS AND JACKETS.....
- 8432 PUVUT, NÄISTEN, TYTTÖJEN, LÄSTEN - DRÄCKTER FÖR KVÄNNOR, FLICKOR, BÄRN - -- SUITS AND COSTUMES.....
- 8433 LÄNINGIT, NÄISTEN, TYTTÖJEN, LÄSTEN - KLÄNINGÄR FÖR KVÄNNOR, FLICKOR, BÄRN - -- DRESSES.....

- 8434 HAMEET,NAISTEN,TYTTÖJEN,LASTEN - KJOLAR FÖR KVINNOR, FLICKOR,BARN - -- SKIRTS.....
- 8435 PUSEROT,NAISTEN,TYTTÖJEN,LASTEN - BLUSAR FÖR KVINNOR, FLICKOR,BARN - -- BLOUSES.....
- 8439 MUJT NAISTEN,TYTTÖJEN,LASTEN PÄÄLLYSV. - ANDRA ÖVERKL. FÖR KVINNOR,FLICKOR,BARN - -- OTHER OUTER GARMENTS.....
- 844 ALUSVAATTEET,EI KUITENKAAN NEULETUOTETTA - UNDERKLÄDER, DOCK INTE AV TRIKA - UNDER GARMENTS NOT KNIT.....
- 8441 MIESTEN JA POIKIEN PAIDAT - SKJORTOR FÖR MÄN OCH GOSSAR - -- MENS SHIRTS.....
- 8442 MUJT MIESTEN JA POIKIEN ALUSVAATTEET - ANDRA UNDERKLÄDER FÖR MÄN OCH GOSSAR - -- MENS,OTHR THAN SHIRTS.....
- 8443 NAISTEN,TYTTÖJEN,LASTEN ALUSVAATTEET - UNDERKLÄDER FÖR KVINNOR,FLICKOR,BARN - -- WOMENS.....
- 845 PÄÄLLYSVAATTEET,NEULETUOTETTA - ÖVERKLÄDER AV TRIKA OUTERWEAR KNIT NONELASTC.....
- 8451 PUSEROT,PAIDAT YMS.,NEULETUOTETTA - JUMPRAR,PULLOVRAR, TRÖJOR O.D. AV TRIKA - -- JERSEYS,PULLOVERS ETC.....
- 8452 LENINGIT,HAMEET YMS.,NEULETUOTETTA - KLÄNNINGAR,KJOLAR O.D. AV TRIKA - -- WOMENS DRESSES ETC.....
- 8459 MUJT PÄÄLLYSV.,VAATETUSTARV.,NEULET. - ANDRA ÖVERKL., BEKLÄDNADSART. AV TRIKA - -- OTHER,CLTHG ACCESSYS.....
- 846 ALUSVAATTEET,NEULETUOTETTA,LIIVIT - UNDERKLÄDER AV TRIKA,KORSETTER - UNDER GARMENTS KNITTED.....
- 8461 ALUSVAATTEET,VILLAA YMS.,NEULET. - UNDERKLÄDER AV ULL O.D.,TRIKA - -- OF WOOL ETC NONELASTC.....
- 8462 ALUSVAATTEET,PUUVILLAA,NEULET. - UNDERKLÄDER AV BOMULL, TRIKA - -- OF COTTON NON ELASTIC.....
- 8463 ALUSVAATTEET,SYNTEETTIKUITUA,NEULET. - UNDERKLÄDER AV SYNT. FIBRER,TRIKA - -- OF SYNTH FBR NONELAST.....
- 8464 ALUSVAATTEET,MUUTA TEKST.KUITUA,NEULET. - UNDERKLÄDER AV ANDRA TEXT.FIBR.,TRIKA - -- OF OTH FIBRE NONELAST....
- 8465 KURELIIVIT,RIINTALIIVIT YMS. - KORSETTER,BYST-HALLARE O.D. - CORSETS,GARTERS,ETC.....
- 847 VAATETUSTARVIKKEET,TEKSTIILIANETTA - TILLBEHÖR TILL KLÄDER AV TEXTILMATERIAL - TEXTILE CLTHNG ACCES NES.....
- 8471 VAATETUSTARV.,TEKST.AINETTA,EI NEULET. - BEKLÄDNADSART. AV TEXT.MAT.,EJ AV TRIKA - -- NOT KNITTED.....
- 8472 VAATETUSTARVIKKEET,NEULETUOTETTA - BEKLÄDNADSARTIKLAR AV TRIKA - -- KNITTED.....
- 848 VAATTEET,V-TARV.,EI TEKST.AIN.;PÄÄHINEET - BEKLÄDNADS-ARTIKLAR,EJ TEXT.MAT.,HATTAR - NONTXTL CLTHG,ACCES,HATS.....
- 8481 VAATTEET JA VAATETUSTARVIKKEET,NAHKAA - KLÄDER OCH BEKLÄDNADSARTIKLAR AV LÄDER - LEATHER CLOTHES,ACCESSCR.....
- 8482 VAATTEET,V-TARV.,MUOVIA,PEHMEÄKUMIA - KLÄDER,BEKL.ART. AV PLAST OCH HUKKUMMI - PLAS,RUBBR CLOTHES ACCES.....
- 8483 TURKISNAHKA-JA TEKOTURKISVAATTEET YH. - KLÄDER O.D. AV PÄLS OCH KONSTGJORD PÄLS - FUR ETC,CLOTHES,PRODUCTS....
- 8484 PÄÄHINEET - HUVDONADER HEADGEAR.....
- 85 JALKINEET - SKOR FOOTWEAR.....
- 851 JALKINEET - SKOR FOOTWEAR.....
- 87 TIETEELLISET JA OPTISET KOJEET - VETENSKAPLIGA OCH OPTISKA INSTRUMENT - PRECISION INSTRUMNTS NES.....
- 871 OPTISET KOJEET JA LAITTEET - OPTISKA INSTRUMENT OCH APPARATER - OPTICAL INSTRUMENTS.....
- 872 LÄÄKINTÄKOJEET JA -LAITTEET,PL. SÄHKÖISET - MEDICINSKA INSTRUMENT,APPARATER,EJ EL. - MEDICAL INSTRUMENTS NES.....
- 873 KULUTUS-,TUOTANTO- YMS. MITTARIT - KONSUMTIONS-,PRODUKTIONS- O.D. MÄTARE - METERS AND COUNTERS NES.....
- 8731 KAASUN,SÄHKÖN,NESTEEN KULUTUSHMITT. - MÄTARE FÖR GASER, VÄTSKOR OCH ELEKTRICITET - GAS SUPPLY METERS ETC.....
- 8732 KIERROSLASKIJAT,TAKSAMITTARIT YMS. - VARVRÄKNARE,TAXAMETRAR O.D. - COUNTING DEVICES NONELEC.....
- 874 MITTAUS-,TARKKAILU- JA ANALYYSIKOJEET - INSTRUMENT FÖR MÄTNING,KONTROLL OCH ANALYS - MEASURNG,CONTROLNG INSTR.....
- 8741 GEODEETTISET,METEOROLOGISET YH. KOJEET - INSTRUMENT FÖR GEODESI,METEOROLOGI O.D. - SURVEYING INSTRUMENTS.....
- 8742 PIIRUSTUSKOJEET,LASKUTIKUT YMS. - RITINSTRUMENT, RÄKNESTICKOR O.D. - MEASUR,DRWH ETC INST,PTS.....
- 8743 PAINEMITTARIT,TERMOSTAATIT YMS. - MANOMETRAR,TERMOSTATER O.D. - GAS,LIQUID CONTROL INSTR.....
- 8744 ANALYYSIKOJEET JA -LAITTEET - INSTRUMENT OCH APPARATER FÖR ANALYS - INSTR NON-MECH,NON-ELECT.....
- 8745 MUJT TIET. MITT.KOJEET JA -LAITT. - ANDRA VETENSKAPLIGA INSTRUMENT OCH APPARATER - MEAS,CONTRL,SCI INST NES.....
- 8746 SÄHKÖKOJEET,-LAITT. MITTAUSTA YH. VARTEN - EL. INSTRUM. OCH APPAR. FÖR MÄTNING O.D. - ELEC MEAS,CONTRL EQU NES.....
- 8749 MITTAUS- YMS. KOJEIDEN JA -LAITT. OSAT - DELAR TILL INSTR. FÖR MÄTNING O.D. - INSTR PARTS,ACCESSORIES.....
- 88 VALOKUVAUSKOJEET JA -TARVIKKEET,KELLROT - VAROR FÖR FOTOGRAFISKT BRUK,UR - PHOTO EQU,OPTICL GDS ETC.....
- 881 KAMERA YMS. LAITTEET - KAMERA O.D. APPARATER PHOTO APPARAT,EQUIPT NES.....
- 8811 VALOKUVAUSKAMERAT JA SALAMAVALOLAITTEET - STILLBILDS-KAMEROR O. BLIXTLJUSAPPAR. - CAMERAS STILL,FLASH APP....
- 8812 ELOKUVUVAUS- JA ELOKUVAKONEET JA -LAITTEET - KINEMATOGRAFISKA MASKINER OCH APPAR. - CINEMA CAMERAS,PROJ,ETC....
- 8813 MUJT VALOKUV. JA ELOKUV. LIITTYVÄT LAITT. - ANNAN FOTOGRAF. OCH KINEM. UTRUSTNING - OTH PHOTO,CINE EQUIP NES.....
- 882 VALOKUVAUS- JA ELOKUVUVAUSTARVIKKEET - ARTIKLAR FÖR FOTOKINOBROK - PHOTO,CINEMA SUPPLIES.....
- 8821 KEHITÄT. VALOKUV.TARV.,SALAMAVALOVALMIST. - KEM. FOTOKARTIKLAR,BLIXTLJUSPREPARAT - CHEM PHOTO GOODS,RETAIL.....
- 8822 MUJT VALOKUVAUS- JA ELOKUVUVAUSTARVIKKEET - ANDRA ART. FÖR FOTO ELLER KINOBROK - PHOTO FILM EXC DEV CINMA.....
- 883 KEHITETTY ELOKUVAFILMI - FRAMKALLAD KINOFILM DEVELOPED CINEMA FILM.....
- 884 LINSSIT,SÄRMIÖT,PEILIT YH. OPT. ESINEET - LINSER,PRISMOR O.A. OPTISKA VAROR - OPTICAL GOODS NES.....
- 8841 LINSSIT,SÄRMIÖT,PEILIT YMS. - LINSER,PRISMOR,SPEGLAR O.D. - OPTICAL ELEMENTS.....
- 8842 SILMÄLASIT SEKÄ NIIDEN KEHYKSET JA OSAT - GLASSÖGN SAHT BÄGAR OCH DELAR DÄRTILL - SPECTACLES AND FRAMES.....
- 885 KELLROT - UR WATCHES AND CLOCKS.....
- 8851 TASKU- JA RANNEKELLROT,KONEISTOT JA KUORET - FICKUR, ARMBANDSUR,VERK OCH BOETTER - WATCHES,MOVEMENTS,CASES..
- 8852 MUJT KELLROT JA NIIDEN OSAT - ANDRA UR OCH DELAR DÄRTILL CLOCKS,CLOCK,WATCH PARTS.....
- 89 MUJT VALMIIT TAVARAT - ANDRA FÄRDIGA VAROR MISC MANUFCTRD GOODS NES.....
- 892 PAINOTUOTTEET - TRYCKALSTER PRINTED MATTER.....
- 8921 KIRJAT,KIRJASET YMS.,KARTAT - BÖCKER,BROSCHYRER O.D.,KARTOR - PRINTED BOOKS,GLOBES,ETC.....
- 8922 SANOMA- JA AIKAUSLEHDET - TIDNINGAR OCH TIDSKRIFTER NEWSPAPERS,PERIODICALS.....
- 8924 SIIRTOKUVAT JA KUVAPOSTIKORTIT - DEKALKONANIER OCH VIKORT - PICTURE POSTCARDS ETC.....
- 8928 MUJT PAINOTUOTTEET - ANDRA TRYCKALSTER PRINTED MATTER NES.....
- 893 MUOVITUOTTEET - PRODUKTER AV PLAST ARTICLES OF PLASTIC NES.....
- 8931 KULJETUS- JA PAKKAUSTARV.,MUOVIA - ARTIKLAR FÖR FÖRPACKN. OCH TRANSP.,AV PLAST - PLSTC PACKG CONTHRS,LIDS.....
- 8932 SANITEETTI- JA TOALETITESINEET,MUOVIA - SANITETS- OCH TOALETARTIKLAR AV PLAST - PLSTC SANITRY,TOILET ETC.....
- 8933 KORISTE-ESINEET,MUOVIA - PRYDNADSARTIKLAR AV PLAST PLASTIC ORNAMENTS.....
- 8935 LAMPUT JA NIIDEN OSAT,MUOVIA - LAMPOR OCH DELAR DÄRTILL AV PLAST - PLASTC ELEC LIGHT ARTICL.....
- 8939 ERINÄISET TAVARAT,MUOVIA - DIVERSE VAROR AV PLAST MISC PLASTIC ARTICLES.....
- 894 LASTENVAUNUT,LELUT,PELIT,URHEILUVÄLINEET - BARNVAGNAR,LEKSAKER,SPEL,SPORTARTIKLAR - TOYS,SPORTING GOODS,ETC....
- 8941 LASTENVAUNUT JA NIIDEN OSAT - BARNVAGNAR OCH DELAR DÄRTILL - BABY CARRIAGES, PTS NES.....
- 8942 LELUT,PELIT YH. - LEKSAKER,SPEL MM. TOYS,INDOOR GAMES.....
- 8946 ASEET JA AMPUMATARV.,EI-SOT.KÄYTTÖN - VAPEN OCH AMMUNITION FÖR EJ-MILIT. BRUK - NON-MILITARY ARMS,AMMO.....
- 8947 URHEILU-,HETSÄSTYS-,KALASTUSVÄLINEET - SPORT-,JAKT-, FISKREDSKAP - OTH SPORT GDS,FAIR AMUSH.....
- 895 TOIHISTOTARVIKKEET - KONTORSHATERIEL OFFICE SUPPLIES NES.....
- 8951 KONTTORITARVIKKEET,EPÄJALOA METALLIA - KONTORSARTIKLAR AV ÖDEL METALL - BASE HTL OFFICE SUPPLIES.....
- 8952 KYNÄT - PENNOR PENS,PENCILS,FOUNTN PENS.....
- 8959 MUJT KONTTORITARVIKKEET - ANDRA KONTORSARTIKLAR OTHER OFFICE SUPPLIES.....
- 896 TAIDETEOKSET,KOKOELMA- JA ANTIKKEESINEET - KONSTVERK, FÖREMÅL FÖR SÄMLINGAR,ANTIKVITETER - WORKS OF ART ETC....
- 897 KORUESINEET,KULTA- JA HOPEASEPÄNTUOTTEET - BIJOUTERIE- OCH GULDSEDSPRODUKTER - GOLD,SILVER WARE,JEWELRY.....
- 8972 EPÄAIDOT KORUT - OKTA BIJOUTERIER IMITATION JEWELLERY.....
- 8973 KORUT,JALOMETALLIA:MUJT KULTASEPÄNTUOTT. - BIJOUTERIER AV ÄDLA MET.,GULDSEDSPROD. - PREC JEWELRY,GLD-SILVWARE.....
- 8974 MUJT JALOMETALLITUOTTEET - ANDRA PRODUKTER AV ÄDLA METALLER - PREC HTL INDUS,LAB EQUIP.....
- 898 SOITTIMET JA NIIDEN OSAT,SÄNILEVYT - MUSIKINSTRUMENT O. DELAR,GRAMMOFONSKIVOR - MUSICAL INSTRUMENTS,FRTS.....
- 8981 PIANOT,CEMBALOT YMS. - PIANON,CEMBALOR O.D. PIANOS,OTH STRING INSTRU.....
- 8982 MUJT SOITTIMET - ANDRA MUSIKINSTRUMENT MUSICAL INSTRUMENTS NES.....
- 8983 SÄNILEVYTT,NAUHAT JA KASSETIT - GRAMMOFONSKIVOR,BAND OCH KASSETTER - SOUND RECRDNG TAPE,DISCS.....

8989	SOITTIMIEN OSAT JA TARVIKKEET - DELAR OCH TILLBEHÖR TILL MUSIKINSTRUMENT - MUSICAL INSTR PRTS, ACCES.....	9	MUUT TAVARAT - SVRIGA VAROR GOODS NOT CLASSD BY KIND.....
899	MUUT VALMIIT TAVARAT - ANDRA FÄRDIGA VAROR OTHER MANUFACTURED GOODS.....	94	ELÄVÄT ELÄIMET, EI IHMISSRÄVINN. KÄYTT. - LEVANDE DJUR, EJ ÄVSEDDA TILL MÄNNISKOFÖDA - ZOO ANIMALS, PETS.....
8991	VEISTO- JA MUOVAILUAIN. VALM. TUOTTEET - PRODUKTER AV SNIDNINGSMATERIAL O.D. - CARVED, MOULDED GOODS.....	941	ELÄVÄT ELÄIMET, EI IHMISSRÄVINN. KÄYTT. - LEVANDE DJUR, EJ ÄVSEDDA TILL MÄNNISKOFÖDA - ZOO ANIMALS, PETS.....
8993	KYNTTILÄT, SYTYTTIMET, TUPAKKAPIIPUT YH. - LJUS, TÄNDARE, TOBAKSPIPOR M.M. - COMBUSTIBLE PRODUCTS ETC.....	95	SOTATULIASEET JA AMPUMATARVIKKEET - VAPEN, AMMUNITION FÖR MILITÄRT BRUK - WAR FIREARMS, AMMUNITION.....
8994	SATEENVARJOT, KÄVELYKEPIT YHS. - PARAPLYER, PROMENAD- KÄPPAR O.D. - UMBRELLAS, CANES ETC.....	951	SOTATULIASEET JA AMPUMATARVIKKEET - VAPEN, AMMUNITION FÖR MILITÄRT BRUK - WAR FIREARMS, AMMUNITION.....
8996	ORTOPEDISET VÄLINEET, KUULOLAITTEET YHS. - ORTOPEDISKA ARTIKLAR, HÖRAPPARATER O.D. - HEARING, ORTHOPAEDIC AIDS..	96	METALLIRAHAT - MYNT COIN NONGOLD, NONCURRENT.....
8997	PUNONTATUOTTEET, LUUDAT, HARJAT YH. - FLÄTNINGSPRODUKTER, KVASTAR, BORSTAR M.M. - BASKETWORK, BROOMS ETC.....	961	METALLIRAHAT - MYNT COIN NONGOLD, NONCURRENT.....
8998	NÄPIT, KÄMMÄT, HIUSSOLJET YHS. - KNÄPPAR, KÄMMAR, HÄRSPÄNNEN O.D. - SHALLWÄRES, TOILETRY S ETC.....	97	KULTA, PL. MONETÄÄRINEN KULTA - ICKE-MONETÄRT GULD GOLD, NON MONETÄRY NES.....
8999	MUUT VALMIIT TAVARAT - ANDRA FÄRDIGA VAROR OTHER MANUF GOODS NES.....	971	KULTA, PL. MONETÄÄRINEN KULTA - ICKE-MONETÄRT GULD GOLD, NON MONETÄRY NES.....

Suomen virallinen tilasto

Finlands officiella statistik

Sarjassa ovat aikaisemmin ilmestyneet seuraavat kauppatailastolliset julkaisut:

I serien har tidigare utkommit följande handelsstatistiska publikationer:

I Kauppa ja merenkulku

I Handel och Sjöfart

- 1–10 Suomen ulkomainen kauppa ja merenkulku vuosina 1856–65 (ruotsinkielinen, 2 osaa); 1866–70; 1871–75; 1876–78; 1879–80; 1881–82; 1883–84; 1885–86; 1887–88; 1889–90. Helsingissä 1866–93.
- 11–22 Suomen kauppa ja laivaliike Venäjän ja ulkovaltojen kanssa sekä tullilaitoksen ylöskanto vuosina 1891–1902. Helsingissä 1892–1903.

- 1–10 Finlands utrikeshandel och sjöfart åren 1856–65 (i 2 delar); 1866–70; 1871–75; 1876–78; 1879–80; 1881–82; 1883–84; 1885–86; 1887–88; 1889–90. Helsingfors 1866–93.
- 11–22 Finlands handel och sjöfart på Ryssland och utrikes orter samt uppbörden vid tullverket åren 1891–1902. Helsingfors 1892–1903.

I A Kauppa

I A Handel

Vuosisjulkaisuja:

Årspublicationer:

- 23–36 Suomen kauppa Venäjän ja ulkovaltojen kanssa sekä tullilaitoksen ylöskanto vuosina 1903–1916.
- 37–44 Suomen kauppa ulkovaltojen kanssa sekä tullilaitoksen kanto vuosina 1917–1924.
- 45–103 Ulkomaankauppa vuosina 1925–1983.

- 23–36 Finlands handel på Ryssland och utrikes orter samt uppbörden vid tullverket åren 1903–1916.
- 37–44 Finlands handel på utrikes orter samt uppbörden vid tullverket åren 1917–1924.
- 45–103 Utrikeshandel åren 1925–1983.

Kuukausijulkaisuja:

Månadspublicationer:

Suomen kauppa Venäjän ja ulkovaltojen kanssa. Tammikuu 1904–Joulukuu 1917.
Suomen ulkomaankauppa. Tammikuu 1918–Joulukuu 1924.
Ulkomaankauppa. Tammikuu 1925–Elokuu 1939; Tammikuu–Kesäkuu, Syyskuu ja Joulukuu 1942; Maaliskuu ja Kesäkuu–Joulukuu 1943; Tammikuu 1944–Joulukuu 1983; Tammikuu 1984–

Finlands handel på Ryssland och utrikes orter. Januari 1904–December 1917.
Finlands utrikeshandel. Januari 1918–December 1924.
Utrikeshandel. Januari 1925–Augusti 1939; Januari–Juni, September och December 1942; Mars och Juni–December 1943; Januari 1944–December 1983; Januari 1984–

Tätä julkaisua myy

**VALTION
PAINATUSKESKUS**

POSTIMYYNTI

PL 516
00101 Helsinki
Vaihde (90) 539 011
Telex 123458 vapk sf
KIRJAKAUPAT HELSINGISSÄ
Annankatu 44
(Et. Rautatiekadun kulma)
Vaihde (90) 17 341
Eteläesplanadi 4
Puh. (90) 662 801

Denna publikation säljes
av

**STATENS
TRYCKERICENTRAL**

POSTFÖRSÄLJNING

PB 516
00101 Helsingfors
Växel (90) 539 011
Telex 123458 vapk sf
BOKHANDLAR I HELSINGFORS
Annegatan 44
(I hörnet av S. Järnv.g.)
Växel (90) 17 341
Södra esplanaden 4
Tel. (90) 662 801

This publication is
available from

**GOVERNMENT
PRINTING CENTRE**

MAIL ORDERS

P.O.BOX 516
SF-00101 Helsinki Finland
Phone internat.
+ 358 0 539 011
Telex 123458 vapk sf
BOOKSHOPS IN HELSINKI
Annankatu 44
Phone (90) 17 341
Eteläesplanadi 4
Phone (90) 662 801