



Moottoriajoneuvot 2004

Motor Vehicles in Finland





Moottoriajoneuvot 2004

Motor Vehicles in Finland

Tiedustelut – Förfrågningar – Inquiries:

SVT

*Suomen virallinen tilasto
Finlands officiella statistik
Official Statistics of Finland*

*Laura Aitolehti
Irmeli Segerholm
Kari Keränen
(09) 17 341*

Kansikuva – Pärmbild – Cover photograph: Futureimagebank

© 2005 Tilastokeskus – Statistikcentralen – Statistics Finland

*Tietoja lainattaessa lähteenä on mainittava Tilastokeskus.
Uppgifterna får lånas med uppgivande av Statistikcentralen som källa.
Quoting is encouraged provided Statistics Finland is acknowledged as the source.*

*ISSN 1236–3014
= Liikenne ja matkailu
ISSN 0785–613X
ISBN 952–467–435–1*

Esipuhe

"Moottoriajoneuvot 2004" sisältää tietoja Ajoneuvohallintokeskuksen ajoneuvorekisterissä 31.12.2004 olleista ajoneuvoista ja vuoden 2004 ensirekisteröinneistä. Rekisterissä olevien ajoneuvojen määrän kehitystä tarkastellaan aikasarjana vuodesta 1922 alkaen, jolloin autojen ja moottoripyörien rekisteröinti tuli pakolliseksi. Julkaisu on ilmestynyt vuodesta 1969 alkaen.

Tilaston tuotannosta on vastannut Laura Aitolehti. Julkaisun laadintaan ovat osallistuneet myös Irmeli Segerholm ja Kari Keränen. Julkaisun on taittanut Kaisa Holm.

Helsingissä, Tilastokeskuksessa huhtikuussa 2005

Ilkka Hyppönen
Tilastojohtaja

Preface

"Motor Vehicles in Finland 2004 (Moottoriajoneuvot 2004)" provides information on vehicles in the Vehicle Administration's vehicle register at the end of 2004 and on first registrations during 2004. The development of the number of motor vehicles in the register is examined as time series since 1922, when registration of automobiles and motorcycles was made compulsory. The publication has been compiled since 1969.

The production of the statistics was coordinated by Mrs Laura Aitolehti. Mrs Irmeli Segerholm and Mr Kari Keränen also participated in the compilation of the publication. The layout is by Mrs Kaisa Holm.

Helsinki, April 2005, Statistics Finland

Ilkka Hyppönen
Director

Sisällys

Esipuhe.....	3
Katsaus.....	5
Tuoteseloste.....	6

Taulukot

Aikasarjat

A. Rekisterissä olleiden ajoneuvojen lukumäärä, 31.12.1922–2004.....	10
B. Ajoneuvojen ensirekisteröinnit, 1960–2004.....	12
C. Autot käyttövoiman mukaan, 31.12.1990–2004.....	14
D. Autojen ensirekisteröinnit käyttövoiman mukaan, 1990–2004.....	15
E. Autot iän ja vähäpäästöisyyden mukaan, 1980–2004.....	16
F. Henkilöautot 1 000 asukasta kohti maakunnittain 31.12.1994–2004 ja henkilöautojen keski-ikä 31.12.2004.....	18
G. Henkilöautojen valmistusmaat (%), 31.12.1960–2004.....	18
H. Henkilö- ja linja-autojen istumapaikat mukaan lukien kuljettaja, 31.12.1975–2004.....	19
I. Tavarankuljetusajoneuvojen kantavuus, 31.12.1970–2004.....	19

Rekisteröidyt ajoneuvot 31.12.2004

1. Ajoneuvot kunnittain.....	20
2. Henkilö- ja linja-autojen istumapaikat maakunnittain.....	38
3. Autojen ja perävaunujen kantavuus.....	40
4. Autojen ja perävaunujen kokonaisuudessa.....	42
5. Autojen ja perävaunujen omamassa.....	44
6. Autojen valmistusmaa, käyttöönottovuosi ja käyttövoima.....	46
7. Yleisimmät ajoneuvomerkit.....	52
8. Luvanvaraisten autojen yleisimmät merkit.....	54
9. Ajoneuvojen ja museoajoneuvojen keski-ikä.....	55
10. Ajoneuvot ajoneuvoryhmän mukaan.....	56
11. Ajoneuvot käyttötarkoituksen mukaan.....	58
12. Henkilöautojen omistaja, hallintasuhde ja vähäpäästöisyys.....	59
13. Vuonna 2004 rekisteristä poistettujen ajoneuvo- jen keski-ikä, käyttövoima ja käyttöönottovuosi ...	60

Contents

Preface.....	3
Review.....	7
Product presentation.....	8

Tables

Time series

A. Number of vehicles registered, 31 December 1922–2004.....	10
B. New vehicles registered, 1960–2004.....	12
C. Automobiles by motor energy, 31 December 1990–2004.....	14
D. New automobiles registered by motor energy, 1990–2004.....	15
E. Automobiles by age and exhaust standard, 1980–2004.....	16
F. Passenger cars per 1,000 inhabitants by region in 1994–2004 and average age of passenger cars, 31 December 2004.....	18
G. Passenger cars by country of production (%), 31 December 1960–2004.....	18
H. Number of passenger car and bus and coach seats including driver, 31 December 1975–2004....	19
I. Load capacity of goods vehicles, 31 December 1970–2004.....	19

Stock of registered vehicles, 31 December 2004

1. Vehicles registered, by municipality.....	20
2. Passenger cars and buses and coaches by region and by number of seats.....	38
3. Automobiles and trailers by load capacity.....	40
4. Automobiles and trailers by gross vehicle weight....	42
5. Automobiles and trailers by net vehicle weight.....	44
6. Automobiles by country of production, year of first registration and motor energy.....	46
7. Vehicles by most common make.....	52
8. Automobiles operated for hire or reward by most common make.....	54
9. Vehicles and museum vehicles by average age.....	55
10. Vehicles by vehicle group.....	56
11. Vehicles by use.....	58
12. Passenger cars by owner, possession status and exhaust standard.....	59
13. Vehicles removed from the vehicle register during 2004 by average age, motor energy and by year of first registration.....	60

Ajoneuvokanta 31.12.2004 ja ensirekisteröinnit 2004

Ajoneuvokannassa oli vuoden 2004 päättyessä 4 170 000 ajoneuvoa, joista autoja oli 2,7 miljoonaa. Ajoneuvokanta koostuu Ajoneuvohallintokeskuksen ja Ålands Motorfordonsbyrån rekistereissä olevista autoista, moottoripyöristä, mopoista, traktoreista, moottorityökoneista, moottorikelkoista ja perävaunuista.

Tietoja ajoneuvokannasta 31.12.2004 ja 2003

	2004	2003	Muutos	Muutos-%
Kaikki autot	2 727 160	2 626 999	100 161	3,8
Henkilöautot	2 346 726	2 274 577	72 149	3,2
Pakettiautot	272 690	250 107	22 583	9,0
Kuorma-autot	82 492	77 015	5 477	7,1
Linja-autot	10 716	10 358	358	3,5
Moottoripyörät	142 703	129 670	13 033	10,1
Mopot	129 017	115 712	13 305	11,5

Tietoja ensirekisteröinneistä 2004 ja 2003

	2004	2003	Muutos	Muutos-%
Kaikki autot	165 370	166 946	-1 576	-0,9
Henkilöautot	143 160	148 020	-4 860	-3,3
Pakettiautot	15 868	12 836	3 032	23,6
Kuorma-autot	5 831	5 613	218	3,9
Linja-autot	511	477	34	7,1
Moottoripyörät	7 847	6 283	1 564	24,9
Mopot	17 944	12 860	5 084	39,5

Alueittaiset henkilöautotiheydet

Vuoden 2004 lopussa Suomessa oli keskimäärin 448 henkilöautoa tuhatta asukasta kohti. Suomen autoistunein maakunta oli Ahvenanmaa, jossa oli 586 henkilöautoa tuhatta asukasta kohti ja Manner-Suomen autoistunein maakunta oli Pohjanmaa (512). Vähiten henkilöautoja tuhatta asukasta kohti oli Uudenmaan maakunnassa (408).

Suurissa kaupungeissa, joissa joukkoliikenne on kehittyneintä, on alhainen autotiheys. Suhteellisesti vähiten autoistunut kaupunki oli Helsinki, jossa oli 355 henkilöautoa tuhatta asukasta kohti. Myös Espoo (414), Tampere (402), Vantaa (432), Turku (410), Oulu (410), Lahti (423), Kuopio (397) ja Jyväskylä (422) jäivät alle maan keskiarvon. Kaikista kunnista vähiten autoistunut oli Kangaslampi, 284 henkilöautoa tuhatta asukasta

kohti. Autoistunein Manner-Suomen kunta oli Isokyrö, 760 henkilöautoa tuhatta asukasta kohti.

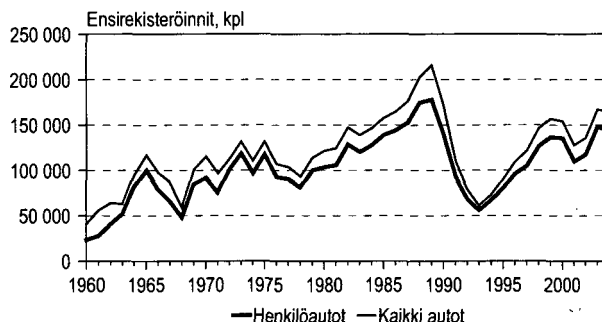
Vähäpäästoiset henkilöautot

Vuoden 2004 lopussa Manner-Suomessa oli vähäpäästöisiä (katalysaattori) henkilöautoja 1 577 007, joka on 67,6 % kaikista henkilöautoista. Lähes kaikki (99,9 %) vuonna 2004 ensirekisteröidyistä henkilöautoista oli varustettu katalysaattorilla.

Autojen ensirekisteröinnit ja henkilöautojen käyttövoima

Alla olevassa kuviossa on mukana myös Ahvenanmaan ensirekisteröintitiedot.

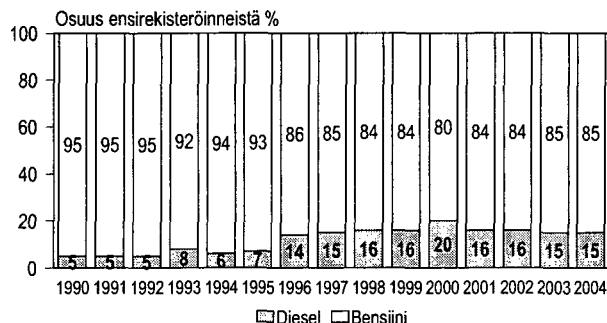
Autojen ensirekisteröinnit 1960–2004



Bensiinikäyttöisten henkilöautojen osuus kaikista rekisterissä olevista henkilöautoista 31.12.2004 oli 88,2 % ja osuus ensirekisteröinneistä vuonna 2004 oli 84,5 %. Alla oleva kuvio kertoo Manner-Suomen (ilman Ahvenanmaata) ensirekisteröinneistä.

Henkilöautojen ensirekisteröinnit 1990–2004

Bensiini- ja dieselautojen osuudet



Tuoteseloste

Käyttötarve

Ajoneuvotilastoa käytetään muun muassa liikenne- ja tiesuunnitteluun, kaavoitukseen, liikennemääräennusteisiin, liikennelupapolitiikkaan, ajoneuvolainsäädännön kehittämiseen, yrityssuunnitteluun ja markkinatutkimuksiin. Käyttö on sekä valtakunnallista (esim. liikenne- ja viestintäministeriö, Tiehallinto, yritykset) että paikallista (esim. kunnat). Tietoja käytetään paljon myös kansainvälisissä tilastoissa.

Määritelmät ja luokitukset

Tilaston määritelmät perustuvat ajoneuvolainsäädäntöön. Muuttujat ja niiden kooditus perustuvat ajoneuvorekisteriin ja tilastossa käytetään kansainvälisiä luokituksia (esim. kantavuusluokat).

Ajoneuvoasetuksen mukaan moottoriajoneuvoja ovat auto, moottoripyörä ja mopo. Näiden lisäksi traktori, moottorityökone ja moottorikelkka ovat moottorikäyttöisiä ajoneuvoja. Kevyet kolmi- ja nelipyöräiset ajoneuvot (L5e, L6e ja L7e) rinnastetaan lainsäädännössä yleensä mopoihin. Tähän julkaisuun sisältyy tietoja kaikista rekisteröintivelvollisuuden alaisista tieliikenteen ajoneuvoista, esimerkiksi perävaunuista. Julkaisun nimi 'Moottoriajoneuvot' ei siten täysin kata julkaisun sisältöä.

Ajoneuvolajit on määritelty asetuksessa 1256/1992 ajoneuvojen rakenteesta ja varusteista. Vuodesta 1993 lähtien erikoisautoja ei ole viety ajoneuvorekisteriin omana ajoneuvolajinaan, vaan ne on sijoitettu rekisterin muihin ajoneuvolajeihin. Ennen vuotta 1993 erikoisautoiksi rekisteröidyt ovat edelleen mukana omana ajoneuvolajinaan.

Tietolähteet

Tilastokeskus saa Manner-Suomen ajoneuvokohtaiset tiedot Ajoneuvohallintokeskuksen ajoneuvorekisteristä. Vuodesta 1989 lähtien tietoja Ahvenanmaan erillisestä rekisteristä ei ole saatu ajoneuvokohtaisina. Summatiedot Ahvenanmaan ajoneuvokannasta ja ensirekisteröinneistä on saatu Ålands Motorfordonsbyråta.

Vertailtavuus

Tilaston tiedot ovat suurimmalta osin vertailukelpoisia koko sen tekoajalta, vuodesta 1969 alkaen. Vertailtaessa eri maiden tietoja on huomattava, että esim. termin

moottoriajoneuvo merkitys vaihtelee maittain. Sillä saatetaan tarkoittaa jossain maassa pelkästään autoja tai lisäksi moottoripyöriä ja mopoja tai kaikkia moottorikäyttöisiä ajoneuvoja.

Peittävyys

Tilasto sisältää kaikki Ajoneuvohallintokeskuksen ajoneuvorekisterissä 31.12.2004 olleet ajoneuvot. Mopojen ja moottorikelkkojen rekisteröinti alkoi vuonna 1995. Diplomaattien käytössä olevat (C- ja CD-alkuiset rekisteritunnukset) ajoneuvot ovat olleet mukana vuodesta 1982 alkaen.

Julkaisun lukuihin eivät sisälly puolustusvoimien erillisessä rekisterissä olevat ajoneuvot.

Ahvenanmaan tiedot sisältyvät ajoneuvokanta- ja ensirekisteröintiainekasjarjoihin (taulukot A, B, ja F) sekä taulukkoon 1.

Laatu

Tilaston laatu on sidoksissa ajoneuvorekisterin laatuun. Ajoneuvorekisterissä on jonkin verran puutteellisia ja virheellisiä tietoja. Muun muassa puuttuvia valmistusmaakoodeja on täydennetty muun aineiston perusteella.

Ajoneuvon kuntakoodina on käytetty ajoneuvon haltijan postinumeron mukaista kuntakoodia. Kunnittaisissa tilastoissa luokkaan 'tuntematon' on viety tapaukset, joissa kuntakoodi puuttuu tai on virheellinen.

Ajoneuvorekisterin uudistamisen yhteydessä vuonna 1989 rekisterin tietosisältö parani huomattavasti.

Aineiston saatavuus

Vuoden 2004 ensirekisteröinneistä on saatavissa vastaavat tiedot kuin ajoneuvokannasta.

Tilastokeskus tuottaa asiakkaan tilauksesta maksullisia tilastoja tiedostoina tai paperitulosteina. Ajoneuvotiedot on mahdollista yhdistää myös muihin tietoihin (esim. yritysrekisteri, väestö- ja asuntotiedot, tieliikenneonnettomuustiedot). Tilastokeskus luovuttaa tietoja vain summatietoina, ei yksikkötasolla.

Tiedustelut

liikenne.matkailu@tilastokeskus.fi tai

Laura Aitolehti, puh. (09) 1734 2984

sähköposti: laura.aitolehti@tilastokeskus.fi

Irmeli Segerholm, puh. (09) 1734 3219

sähköposti: irmeli.segerholm@tilastokeskus.fi tai

Kari Keränen, puh. (09) 1734 3208

sähköposti: kari.keranen@tilastokeskus.fi

Vehicle stock on 31 December 2004 and first registrations 2004

At the end of 2004 there were 4,170,000 vehicles in the vehicle stock. 2,7 million of those were cars. The vehicle stock consists of cars, motorcycles, mopeds, tractors, motor-driven working machines, snow mobiles and trailers registered by Vehicle Administrations of Mainland Finland and Åland.

Information on vehicle stock on 31.12.2004 and 2003

	2004	2003	Change	Change, %
All automobiles	2,727,160	2,626,999	100,161	3.8
Passenger cars	2,346,726	2,274,577	72,149	3.2
Light lorries	272,690	250,107	22,583	9.0
Heavy lorries	82,492	77,015	5,477	7.1
Buses, coaches	10,716	10,358	358	3.5
Motorcycles	142,703	129,670	13,033	10.1
Mopeds	129,017	115,712	13,305	11.5

Information on first registrations in 2004 and 2003

	2004	2003	Change	Change, %
All automobiles	165,370	166,946	-1,576	-0.9
Passenger cars	143,160	148,020	-4,860	-3.3
Light lorries	15,868	12,836	3,032	23.6
Heavy lorries	5,831	5,613	218	3.9
Buses, coaches	511	477	34	7.1
Motorcycles	7,847	6,283	1,564	24.9
Mopeds	17,944	12,860	5,084	39.5

Passenger car density

At the end of 2004, the average passenger car density was 448 per 1,000 inhabitants. The Autonomous region of the Åland Islands was in the lead with 586 cars per 1,000 inhabitants. The most motorised region of Mainland Finland was Pohjanmaa (512). The region of Uusimaa around Helsinki had the lowest car density (408).

In major cities with developed public transport, car density is low. Helsinki was the least motorised of the large cities, with a car density rate of 355 per 1,000 inhabitants. Most of the other major cities also fell short of the average rate: Espoo had 414, Tampere 402, Vantaa 432, Turku 410, Oulu 410, Lahti 423, Kuopio 397 and Jyväskylä 422 cars per 1,000 inhabitants. Of all

municipalities, Kangaslampi, (284) had the lowest car density. The most motorised municipality of Mainland Finland was Isokyrö (760).

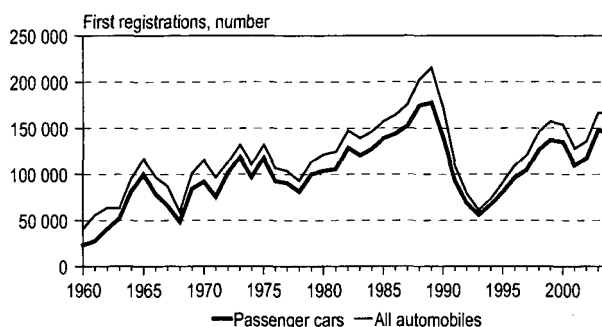
Passenger cars by exhaust standard

At the end of 2004 1,577,007 (67.6%) of the registered passenger cars were low-emission cars. The proportion of low-emission (catalytic converter) cars among first registrations was 99.9% in 2004.

Automobile first registrations and motor energy of passenger cars

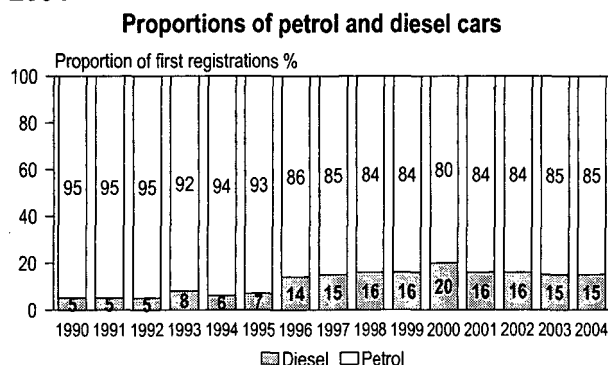
The figure below covers whole Finland (including Åland).

Automobile first registrations 1960–2004



The share of petrol-driven passenger cars was 88.2% on 31st December 2004. The share of petrol-driven passenger cars in first registrations was 84.5% in 2004. The figure below covers Mainland Finland (excluding Åland).

First registrations of passenger cars 1990–2004



Product presentation

Use of the statistics

Statistics on motor vehicles are used for traffic, road and zoning planning, for forecasting traffic volumes, formulating transport policy, developing the legislation on motor vehicles, strategic planning and market research. The statistics are used, for instance, by the Ministry of Transport and Communications, the Finnish Road Administration, enterprises at the national level and by municipalities at the local level. In addition, international statistics make frequent use of these statistics.

Definitions and classifications

The definitions used in the statistics derive from the legislation on motor vehicles. The classifications are based on international recommendations. According to the Act on Motor Vehicles, the concept "motor vehicle" in Finland only comprises automobiles, motor cycles, and mopeds. Tractors, motor-driven industrial equipment and snowmobiles are called "motorised vehicles". Light quadricycles and three-wheel vehicles (L5e, L6e, L7e) are usually considered mopeds in legislation. This publication contains information on vehicles and trailers subject to registration. Thus, the publication's title, Motor Vehicles, does not fully cover its contents.

Vehicle classes are defined in a decree (1256/1992) concerning the structure and equipment of vehicles. From 1993 onwards special automobiles have not been entered. Before 1993 special automobiles were registered as a separate vehicle class.

Data sources

Statistics Finland receives the data on registered vehicles from the register of the Vehicle Administration. The aggregated data on the vehicle stock on Åland are received from Ålands Motorfordonsbyrå.

Comparability

With a few exceptions, the data in these statistics are comparable across all the years for which data on motor vehicles have been compiled, i.e. from 1969 onwards.

When comparing data on different countries, it must be borne in mind that, in some countries, the term

"motor vehicle" may refer to automobiles only, while in others it may also include motor cycles and, in yet others, mopeds as well or any other motorised vehicles.

Coverage

The statistics cover all motor vehicles registered on 31 December 2004 in the motor vehicle register of the Vehicle Administration. Mopeds and snowmobiles became subject to registration in Finland in 1995. Cars used by diplomats (registration marks beginning with C or CD) are included since 1982.

The data in the publication do not include vehicles in the military register.

The data on the vehicles on Åland are only included in Tables A, B, F and Table 1.

Quality

The quality of the statistics depends on the quality of the motor vehicle register. The register contains some incomplete information, e.g. the codes for country of origin have been complemented on the basis of other data.

A code based on the possessor's postal area code has been used as the vehicle's municipality code. In the table by municipality the class "unknown" contains missing or invalid municipality codes.

With the revision of the motor vehicle registration system in 1989, the register's data content improved significantly.

Availability of the data

The data in the tables of this publication are also available on first registrations in 2004.

Statistics Finland supplies special tailor-made statistics of these data subject to a charge. Data on registered vehicles can also be combined with other data (population, enterprises, road accidents, etc.). Statistics Finland only releases data at aggregate level.

Enquiries

liikenne.matkailu@stat.fi or

Mrs Laura Aitolehti, Tel. +358 9 1734 2984

email: laura.aitolehti@stat.fi

Mrs Irmeli Segerholm, Tel. +358 9 1734 3219

email: irmeli.segerholm@stat.fi or

Mr Kari Keränen, Tel. +358 9 1734 3208

email: kari.keranen@stat.fi

Taulukot

Tables

A-I: Aikasarjat – Time series

1–13: Vuosi 2004 – Year 2004

Taulukoissa käytetyt symbolit – Explanation of symbols

	Ei yhtään	–	<i>Magnitude nil</i>
Suure pienempi kuin puolet käytetystä yksiköstä	0		<i>Magnitude less than half of unit employed</i>
	0,0		
	Tieto epälooginen esitettäväksi	.	<i>Category not applicable</i>
Tietoa ei ole saatu tai se on liian epävarma esitettäväksi	..		<i>Data not available or too uncertain for presentation</i>

A. Rekisterissä olleiden ajoneuvojen lukumäärä, 31.12.1922–2004

Number of vehicles registered, 31 December 1922–2004

Vuosi Year	Kaikki autot All automobiles		Henkilöautot Passenger cars		Pakettiautot Lorries ≤ 3,500 kg		Kuorma-autot Lorries > 3,500 kg		Linja-autot Buses, coaches		Erikoisautot Special automobiles
	Yhteensä	Luvan- varaiset	Yhteensä	Luvan- varaiset	Yhteensä	Luvan- varaiset	Yhteensä	Luvan- varaiset	Yhteensä	Luvan- varaiset	
	Total	Hire or reward	Total	Hire or reward	Total	Hire or reward	Total	Hire or reward	Total	Hire or reward	
1922	1 754	..	1 131	623
1925	11 921	..	7 641	2 945	..	1 335
1930	34 781	..	22 888	10 724	..	1 169
1935	33 811	..	19 905	12 050	..	1 856
1940	27 161	..	8 824	..	1 391	..	14 464	..	2 482
1945	26 310	..	6 230	..	1 007	..	17 591	..	1 482
1950	61 256	..	26 814	..	3 299	..	26 512	..	3 539	..	1 092
1955	141 576	32 875	85 448	8 667	11 852	355	38 259	19 460	4 458	..	1 559
1960	256 892	40 705	183 409	10 052	19 751	499	45 839	24 466	5 778	..	2 115
1965	544 856	40 425	454 854	10 254	35 922	884	43 636	22 355	6 951	..	3 493
1970	828 010	42 702	711 968	9 809	56 707	1 218	46 195	23 363	8 116	..	5 024
71	880 056	42 814	752 915	9 641	67 071	1 288	46 572	23 431	8 246	..	5 252
72	947 906	43 683	818 044	9 868	68 632	1 323	47 472	23 893	8 363	..	5 395
73	1 028 120	44 363	894 104	9 950	71 170	1 432	48 728	24 322	8 429	..	5 689
74	1 076 208	45 069	936 681	10 059	74 420	1 521	50 477	24 678	8 592	..	6 038
1975	1 139 967	44 644	996 284	10 063	77 546	1 543	50 905	24 202	8 651	..	6 581
76	1 181 473	44 763	1 032 884	10 263	81 792	1 563	50 887	23 990	8 841	..	7 069
77	1 227 646	44 171	1 075 399	10 005	85 920	1 576	50 295	23 787	8 771	..	7 261
78	1 270 802	44 129	1 115 265	9 930	88 642	1 542	50 479	23 883	8 786	..	7 630
79	1 329 558	44 753	1 169 501	10 018	91 339	1 574	51 756	24 347	8 826	..	8 136
1980	1 392 827	45 363	1 225 931	10 022	96 624	1 652	52 527	24 669	8 963	..	8 782
81	1 452 631	45 320	1 279 192	9 941	102 303	1 672	52 698	24 584	9 054	..	9 384
82	1 532 697	45 307	1 352 055	10 060	108 684	1 696	52 996	24 415	9 066	..	9 896
83	1 597 956	45 199	1 410 438	9 925	114 775	1 743	53 056	24 357	9 102	..	10 585
84	1 667 987	45 123	1 473 975	9 985	121 162	1 735	52 622	24 219	9 069	..	11 159
1985	1 746 615	44 830	1 546 094	9 913	127 618	1 758	52 019	24 020	9 017	..	11 867
86	1 828 949	45 221	1 619 848	10 128	135 718	1 820	51 747	24 018	9 166	8 390	12 470
87	1 919 719	45 808	1 698 671	10 249	146 219	1 942	51 956	24 298	9 233	8 392	13 640
88	2 034 166	46 539	1 795 908	10 406	160 901	1 981	52 736	24 820	9 229	8 318	15 392
89	2 180 532	46 540	1 908 971	9 915	189 955	2 129	54 139	25 193	9 306	..	18 161
1990	2 233 059	48 237	1 938 856	10 512	209 558	2 563	54 599	25 902	9 327	8 113	20 719
91	2 218 067	48 242	1 922 541	10 595	212 499	3 005	51 891	25 703	8 968	7 842	22 168
92	2 230 516	46 713	1 936 345	10 578	214 703	3 252	47 862	24 269	8 665	7 550	22 941
93	2 156 009	44 918	1 872 933	10 483	207 622	2 951	45 487	23 312	8 255	7 237	21 712
94	2 150 950	45 697	1 872 588	10 327	202 614	3 289	46 786	24 200	8 054	7 029	20 908
1995	2 181 239	46 306	1 900 855	10 421	203 476	3 236	48 556	24 797	8 083	7 133	20 269
96	2 229 222	47 328	1 942 752	10 395	207 864	3 182	50 833	25 857	8 233	7 273	19 540
97	2 242 318	48 419	1 948 126	10 158	212 727	3 072	54 217	27 217	8 450	7 534	18 798
98	2 328 990	50 007	2 021 116	10 153	223 149	3 167	57 461	28 185	9 040	8 036	18 224
99	2 403 327	51 326	2 082 580	10 261	232 680	3 247	61 027	29 047	9 487	8 365	17 553
2000	2 465 822	52 623	2 134 728	10 276	239 095	3 341	65 223	30 011	9 852	8 643	16 924
01	2 499 154	53 333	2 160 603	10 260	243 988	3 406	68 569	30 817	9 769	8 538	16 225
02	2 539 953	54 008	2 194 683	10 259	247 230	3 294	72 469	31 434	10 005	8 740	15 566
03	2 626 999	54 945	2 274 577	10 150	250 107	3 304	77 015	32 290	10 358	8 952	14 942
04	2 727 160	56 209	2 346 726	10 197	272 690	3 333	82 492	33 273	10 716	9 183	14 536

A. Rekisterissä olleiden ajoneuvojen lukumäärä, 31.12.1922–2004
Number of vehicles registered, 31 December 1922–2004

Vuosi Year	Moottoripyörät Motor cycles		Mopot ⁽²⁾ Mopeds ⁽²⁾	Moottori- kelkat ⁽¹⁾⁽³⁾ Snow mobiles ⁽¹⁾⁽³⁾	Traktorit ⁽⁴⁾ Tractors ⁽⁴⁾ without road tractors	Moottori- työkoneet ⁽⁴⁾ Motor- driven working machines ⁽⁴⁾	Perävaunut Trailers						
	Yhteensä Total	>125 cm ³					Yhteensä Total	Matkailu- perä- vaunut Caravans	Puoliperä- vaunut ⁽⁵⁾ Semi- trailers ⁽⁵⁾	Muut perävaunut Other trailers			
			> 750 kg	≤ 750 kg									
1922	837
1925	3 724
1930	5 234
1935	4 941
1940	890
1945	423
1950	9 759	4 432
1955	57 239	6 704
1960	103 463	..	88 000	..	87 077	822	7 343
1965	76 507	..	285 000	..	139 429	2 404	9 408	..	5 673	3 735
1970	44 139	24 555	281 620	..	169 428	4 431	19 017	3 173	5 209	10 635
71	43 403	23 485	270 079	..	175 304	4 813	21 790	3 758	5 062	12 970
72	45 304	24 351	248 294	..	180 291	5 253	25 667	4 555	4 916	16 196
73	48 774	24 449	223 844	..	184 955	5 824	31 458	5 845	4 620	20 993
74	49 536	23 691	207 283	..	193 078	6 514	40 016	7 281	4 901	27 834
1975	49 085	22 651	197 052	..	203 302	7 206	52 962	9 568	4 795	38 599	12 334	26 265	..
76	46 927	22 107	185 095	..	210 588	7 531	65 723	11 575	4 625	49 523	13 144	36 379	..
77	44 915	22 331	173 834	..	217 404	7 927	81 437	13 746	4 504	63 187	14 570	48 617	..
78	43 197	18 811	168 771	..	223 817	8 327	98 379	16 195	4 444	77 740	15 771	61 969	..
79	42 813	18 864	167 114	..	232 393	8 868	116 894	18 583	4 569	93 742	17 285	76 457	..
1980	43 377	19 753	167 763	..	241 339	9 828	136 774	20 998	4 655	111 121	19 004	92 117	..
81	44 060	..	170 016	..	251 207	10 758	157 877	23 153	4 727	129 997	20 402	109 595	..
82	45 801	22 483	163 171	..	261 773	12 059	181 551	25 507	4 874	151 170	22 206	128 964	..
83	47 905	23 926	157 624	..	270 586	13 276	208 932	27 980	5 166	175 786	24 075	151 711	..
84	49 780	25 150	151 191	..	279 596	14 515	234 450	30 782	5 223	198 445	25 486	172 959	..
1985	50 738	26 188	145 167	..	286 702	15 134	258 447	33 444	5 243	219 760	25 268	194 492	..
86	48 147	26 429	137 014	..	286 654	15 142	280 548	37 374	5 480	237 694	26 407	211 287	..
87	50 909	28 545	130 845	..	294 982	16 510	312 915	41 914	5 571	265 430	28 172	237 258	..
88	51 988	29 844	121 451	..	300 034	17 513	341 541	47 103	5 654	288 784	30 156	258 628	..
89	55 490	..	114 960	..	308 414	18 941	377 218
1990	60 170	34 821 ⁽¹⁾	108 619 ⁽¹⁾	..	316 870	20 249	407 341	60 090 ⁽¹⁾	6 355 ⁽¹⁾	338 660 ⁽¹⁾	37 453 ⁽¹⁾	301 207 ⁽¹⁾	..
91	62 287	36 277 ⁽¹⁾	102 767 ⁽¹⁾	..	319 365	20 540	423 202	59 202 ⁽¹⁾	6 102 ⁽¹⁾	355 507 ⁽¹⁾	37 382 ⁽¹⁾	318 125 ⁽¹⁾	..
92	63 843	37 361 ⁽¹⁾	99 099 ⁽¹⁾	..	319 305	20 481	440 098	60 882 ⁽¹⁾	5 988 ⁽¹⁾	370 725 ⁽¹⁾	39 300 ⁽¹⁾	331 425 ⁽¹⁾	..
93	64 025	37 927 ⁽¹⁾	94 287 ⁽¹⁾	..	317 421	20 401	452 273	60 336 ⁽¹⁾	5 991 ⁽¹⁾	383 354 ⁽¹⁾	39 099 ⁽¹⁾	344 255 ⁽¹⁾	..
94	64 487	38 618 ⁽¹⁾	88 468 ⁽¹⁾	..	317 829	20 693	466 174	59 638 ⁽¹⁾	6 724 ⁽¹⁾	397 135 ⁽¹⁾	39 554 ⁽¹⁾	357 581 ⁽¹⁾	..
1995	65 095	39 479 ⁽¹⁾	94 430 ⁽¹⁾	70 374	319 587	21 549	480 855	59 667 ⁽¹⁾	7 723 ⁽¹⁾	410 723 ⁽¹⁾	41 478 ⁽¹⁾	369 245 ⁽¹⁾	..
96	66 468	41 132 ⁽¹⁾	96 320 ⁽¹⁾	74 499	321 964	22 650	497 065	59 342 ⁽¹⁾	8 759 ⁽¹⁾	426 120 ⁽¹⁾	42 643 ⁽¹⁾	383 477 ⁽¹⁾	..
97	68 552	43 667 ⁽¹⁾	98 062 ⁽¹⁾	78 905	324 883	23 885	514 584	58 149 ⁽¹⁾	10 139 ⁽¹⁾	443 290 ⁽¹⁾	43 586 ⁽¹⁾	399 704 ⁽¹⁾	..
98	72 704	47 930 ⁽¹⁾	100 621	83 472	327 792	25 633	539 250	58 775 ⁽¹⁾	12 474 ⁽¹⁾	464 806 ⁽¹⁾	47 025 ⁽¹⁾	417 781 ⁽¹⁾	..
99	80 178	54 325 ⁽¹⁾	103 010	88 022	329 872	27 501	561 602	58 572 ⁽¹⁾	12 656 ⁽¹⁾	486 949 ⁽¹⁾	49 630 ⁽¹⁾	437 319 ⁽¹⁾	..
2000	90 877	64 444 ⁽¹⁾	102 545	90 511	332 584	29 241	585 457	58 541 ⁽¹⁾	12 786 ⁽¹⁾	510 459 ⁽¹⁾	52 542 ⁽¹⁾	457 917 ⁽¹⁾	..
01	102 811	75 883 ⁽¹⁾	103 424	93 486	335 140	30 936	608 422	58 145 ⁽¹⁾	13 120 ⁽¹⁾	533 256 ⁽¹⁾	55 307 ⁽¹⁾	477 949 ⁽¹⁾	..
02	116 021	88 517 ⁽¹⁾	107 556	96 442	338 312	32 382	632 486	57 993 ⁽¹⁾	13 778 ⁽¹⁾	556 526 ⁽¹⁾	58 446 ⁽¹⁾	498 080 ⁽¹⁾	..
03	129 670	101 513 ⁽¹⁾	115 712	97 936	342 259	34 032	657 454	57 094 ⁽¹⁾	15 077 ⁽¹⁾	580 786 ⁽¹⁾	61 100 ⁽¹⁾	519 686 ⁽¹⁾	..
04	142 703	113 323 ⁽¹⁾	129 017	100 961	346 708	35 967	689 757	58 931 ⁽¹⁾	16 366 ⁽¹⁾	609 629 ⁽¹⁾	66 556 ⁽¹⁾	543 073 ⁽¹⁾	..

¹⁾ Poislukien Ahvenanmaa – Excluding Åland

²⁾ Mopojen lukumäärät: vuosien 1958–1969 luvut ovat arvioita, vuosina 1970–1994 vakuutusluku (lähde: Liikennevakuutuskeskus), vuodesta 1995 ajoneuvorekisteristä
Number of mopeds: the figures for 1958–1969 are estimates, stock of insured mopeds in 1970–1994 (source: Finnish Motor Insurers' Centre), since 1995 mopeds in the motor vehicle register

³⁾ Moottorikelkkojen rekisteröinti alkoi 1995 – Registration of snow mobiles began 1995

⁴⁾ Ahvenanmaalla jako traktoreihin ja moottorityökoneisiin osittain arviovarainen – In Åland classification between tractors and motor-driven working machines partly estimated

⁵⁾ Sisältää puoliperävaunut, erikoiskuljetuspuoliperävaunut ja säiliöpuoliperävaunut – Including semitrailers, semitrailers for special carriages and tank semitrailers

B. Ajoneuvojen ensirekisteröinnit, 1960–2004
New vehicles registered, 1960–2004

Vuosi Year	Kaikki autot All automobiles		Henkilöautot Passenger cars		Pakettiautot Lorries ≤ 3,500 kg		Kuorma-autot Lorries > 3,500 kg		Linja-autot Buses, coaches		Erikoisautot Special automobiles
	Yhteensä Total	Luvan- varaiset Hire or reward	Yhteensä Total	Luvan- varaiset Hire or reward	Yhteensä Total	Luvan- varaiset Hire or reward	Yhteensä Total	Luvan- varaiset Hire or reward	Yhteensä Total	Luvan- varaiset Hire or reward	
1960	40 962	7 639	23 550	1 895	9 130	..	7 431	4 884	653	..	198
61	56 031	6 871	27 790	2 255	20 859	..	6 409	3 681	715	..	258
62	64 035	7 823	41 002	3 302	15 789	..	6 244	3 577	726	..	274
63	63 159	7 388	52 225	3 658	5 020	..	4 979	2 885	681	..	254
64	95 449	6 953	82 106	2 999	6 880	..	5 555	3 159	596	..	312
1965	116 820	8 344	100 129	3 141	8 131	241	7 470	4 174	704	678	386
66	97 385	7 462	78 929	2 653	9 838	208	7 607	3 904	657	643	354
67	87 043	7 548	65 836	3 436	14 391	253	5 773	3 092	715	698	328
68	59 114	4 515	48 444	1 276	5 356	178	4 344	2 306	706	694	264
69	101 276	6 112	84 542	2 259	10 428	261	5 360	2 898	629	608	317
1970	115 471	6 931	92 104	2 985	16 983	296	5 322	2 863	726	717	336
71	96 570	6 030	75 320	2 506	15 390	279	4 835	2 553	644	611	381
72	112 944	7 412	101 398	3 564	5 497	290	4 844	2 728	780	743	425
73	131 644	7 463	118 649	3 557	6 510	324	5 230	2 676	830	805	425
74	110 422	7 985	96 633	3 914	7 188	413	5 310	2 791	791	763	500
1975	131 621	7 716	117 619	3 712	7 207	323	5 398	2 764	812	783	585
76	107 133	6 684	92 707	3 062	8 241	342	4 726	2 323	914	885	545
77	103 861	6 133	90 546	2 980	8 261	325	4 053	2 165	628	592	373
78	93 025	6 418	81 175	3 203	6 905	291	3 987	2 252	614	592	344
79	113 755	7 616	100 132	4 110	8 199	337	4 487	2 533	589	571	348
1980	121 629	7 994	103 760	3 855	11 594	396	5 069	3 042	641	613	565
81	124 420	7 347	105 628	3 442	12 898	370	4 816	2 908	556	538	522
82	147 530	6 866	128 761	3 560	13 498	360	4 176	2 344	535	509	560
83	138 942	6 491	120 174	3 254	13 463	349	4 093	2 261	596	546	616
84	146 412	6 280	127 655	3 127	13 826	354	3 856	2 239	482	458	593
1985	157 670	6 219	138 976	3 172	13 931	376	3 676	2 130	471	453	616
86	164 261	6 847	144 021	3 556	15 266	367	3 772	2 355	490	472	712
87	175 617	7 566	152 327	3 879	17 442	459	4 096	2 561	550	539	1 202
88	202 550	7 467	174 479	3 552	21 602	461	4 252	2 760	570	544	1 647
89	215 766	8 966	177 610	4 399	30 480	840	4 904	3 095	557	535	2 215
1990	172 103	7 399 ⁽¹⁾	139 742	3 725 ⁽¹⁾	25 184	423 ⁽¹⁾	4 194	2 685 ⁽¹⁾	453	432 ⁽¹⁾	2 530
91	109 930	5 476 ⁽¹⁾	92 979	3 193 ⁽¹⁾	12 758	383 ⁽¹⁾	2 188	1 470 ⁽¹⁾	343	327 ⁽¹⁾	1 662
92	79 499	4 203 ⁽¹⁾	68 891	2 864 ⁽¹⁾	8 138	228 ⁽¹⁾	1 230	850 ⁽¹⁾	201	193 ⁽¹⁾	1 039
93	61 254	3 899 ⁽¹⁾	56 003	2 925 ⁽¹⁾	4 139	213 ⁽¹⁾	921	574 ⁽¹⁾	191	187 ⁽¹⁾	-
94	73 135	4 648 ⁽¹⁾	67 434	2 860 ⁽¹⁾	3 380	191 ⁽¹⁾	2 118	1 402 ⁽¹⁾	203	195 ⁽¹⁾	-
1995	90 748	6 248 ⁽¹⁾	80 145	3 070 ⁽¹⁾	6 712	312 ⁽¹⁾	3 576	2 554 ⁽¹⁾	315	312 ⁽¹⁾	-
96	109 285	6 370 ⁽¹⁾	96 163	3 287 ⁽¹⁾	8 925	376 ⁽¹⁾	3 741	2 277 ⁽¹⁾	456	430 ⁽¹⁾	-
97	121 503	6 371 ⁽¹⁾	104 963	3 261 ⁽¹⁾	11 763	364 ⁽¹⁾	4 311	2 315 ⁽¹⁾	466	431 ⁽¹⁾	-
98	146 015	7 086 ⁽¹⁾	126 386	3 236 ⁽¹⁾	14 125	494 ⁽¹⁾	4 984	2 875 ⁽¹⁾	520	481 ⁽¹⁾	-
99	157 065	6 759 ⁽¹⁾	137 017	3 216 ⁽¹⁾	14 339	397 ⁽¹⁾	5 165	2 659 ⁽¹⁾	544	487 ⁽¹⁾	-
2000	154 019	6 729 ⁽¹⁾	135 243	3 212 ⁽¹⁾	13 141	456 ⁽¹⁾	5 089	2 569 ⁽¹⁾	546	492 ⁽¹⁾	-
01	128 082	6 366 ⁽¹⁾	109 911	3 099 ⁽¹⁾	12 942	492 ⁽¹⁾	4 839	2 442 ⁽¹⁾	390	333 ⁽¹⁾	-
02	135 917	6 644 ⁽¹⁾	117 486	3 400 ⁽¹⁾	12 974	470 ⁽¹⁾	4 979	2 334 ⁽¹⁾	478	440 ⁽¹⁾	-
03	166 946	6 739 ⁽¹⁾	148 020	3 116 ⁽¹⁾	12 836	445 ⁽¹⁾	5 613	2 775 ⁽¹⁾	477	403 ⁽¹⁾	-
04	165 370	7 117 ⁽¹⁾	143 160	3 106 ⁽¹⁾	15 868	514 ⁽¹⁾	5 831	3 015 ⁽¹⁾	511	482 ⁽¹⁾	-

¹⁾ Poislukien Ahvenanmaa – Excluding Åland

B. Ajoneuvojen ensirekisteröinnit, 1960–2004
New vehicles registered, 1960–2004

Vuosi Year	Moottoripyörät Motor cycles		Mopot ⁽²⁾ Mopeds ⁽²⁾	Moottori- kelkat ⁽¹⁾⁽³⁾ Snow mobiles ⁽¹⁾⁽³⁾	Traktorit ⁽⁴⁾ Tractors ⁽⁴⁾ without road tractors	Moottori- työkoneet ⁽⁴⁾ Motor- driven working machines ⁽⁴⁾	Perävaunut Trailers						
	Yhteensä Total	>125 cm ³ ⁽¹⁾					Yhteensä Total	Matkailu- perä- vaunut Caravans	Puoliperä- vaunut ⁽⁵⁾ Semi- trailers ⁽⁵⁾	Muut perävaunut Other trailers			
			Yhteensä Total	> 750 kg	≤ 750 kg								
1960	14 667	13 535
61	17 797	15 128
62	14 583	14 872
63	9 097	15 887
64	7 515	11 915
1965	6 210	13 322
66	4 160	13 052	..	2 063
67	4 447	10 747	567	2 506
68	2 701	8 260	328	2 528
69	3 241	11 088	503	3 290
1970	4 211	10 296	564	3 928
71	4 981	9 788	535	3 959	712	424	2 823
72	7 374	9 970	572	5 247	944	448	3 855
73	10 563	10 533	715	7 225	1 444	444	5 337
74	6 514	10 010	835	9 962	1 670	474	7 818
1975	4 771	11 066	852	14 287	2 464	377	11 446	3 162	8 284	..
76	3 937	11 741	656	15 577	3 322	294	12 961	1 491	11 470	..
77	2 932	10 572	581	16 353	2 431	261	13 661	1 816	11 845	..
78	1 916	9 706	649	16 774	2 584	269	13 921	1 546	12 375	..
79	2 148	10 698	757	19 118	2 550	362	16 206	1 871	14 335	..
1980	2 942	11 354	1 097	20 688	2 730	289	17 669	2 102	15 567	..
81	3 234	11 693	1 066	22 369	2 610	303	19 456	2 059	17 397	..
82	3 952	11 692	1 201	26 089	2 639	337	23 113	2 435	20 678	..
83	4 859	11 079	1 156	29 089	2 967	464	25 658	2 659	22 999	..
84	4 545	11 316	1 122	28 094	3 400	288	24 406	2 448	21 958	..
1985	4 416	10 370	870	28 126	3 627	243	24 256	2 367	21 889	..
86	3 557	8 659	862	29 368	4 559	438	24 371	2 476	21 895	..
87	3 250	8 241	1 083	30 540	5 199	270	25 071	2 583	22 488	..
88	3 709	9 172	1 239	31 873	6 195	218	25 460	2 827	22 633	..
89	4 464	11 317	1 331	35 387	7 211	557	27 619	2 781	24 838	..
1990	5 096	2 418	10 254	1 218	30 868	5 196 ⁽¹⁾	353 ⁽¹⁾	25 173 ⁽¹⁾	3 910 ⁽¹⁾	21 263 ⁽¹⁾	..
91	3 223	1 549	6 094	773	23 919	2 590 ⁽¹⁾	268 ⁽¹⁾	20 937 ⁽¹⁾	2 762 ⁽¹⁾	18 175 ⁽¹⁾	..
92	2 029	808	3 310	372	17 613	1 174 ⁽¹⁾	148 ⁽¹⁾	16 190 ⁽¹⁾	1 902 ⁽¹⁾	14 288 ⁽¹⁾	..
93	1 232	598	2 612	325	16 752	472 ⁽¹⁾	312 ⁽¹⁾	15 874 ⁽¹⁾	1 534 ⁽¹⁾	14 340 ⁽¹⁾	..
94	855	409	2 962	729	17 533	351 ⁽¹⁾	798 ⁽¹⁾	16 310 ⁽¹⁾	1 702 ⁽¹⁾	14 608 ⁽¹⁾	..
1995	1 007	533	1 258 ⁽¹⁾	2 460	4 146	1 055	16 396	396 ⁽¹⁾	936 ⁽¹⁾	14 993 ⁽¹⁾	1 864 ⁽¹⁾	13 129 ⁽¹⁾	..
96	1 306	930	5 181	4 792	5 012	1 181	19 526	460 ⁽¹⁾	1 176 ⁽¹⁾	17 804 ⁽¹⁾	2 016 ⁽¹⁾	15 788 ⁽¹⁾	..
97	2 336	1 862	6 041	5 530	5 935	1 401	22 491	546 ⁽¹⁾	1 493 ⁽¹⁾	20 351 ⁽¹⁾	2 395 ⁽¹⁾	17 956 ⁽¹⁾	..
98	3 810	3 088	7 132	6 115	5 504	1 598	25 725	680 ⁽¹⁾	2 229 ⁽¹⁾	22 628 ⁽¹⁾	3 083 ⁽¹⁾	19 545 ⁽¹⁾	..
99	5 781	4 740	8 135	6 742	4 727	1 697	26 195	914 ⁽¹⁾	569 ⁽¹⁾	24 488 ⁽¹⁾	3 234 ⁽¹⁾	21 254 ⁽¹⁾	..
2000	5 191	4 117	6 458	5 516	5 123	1 666	27 850	1 000 ⁽¹⁾	516 ⁽¹⁾	26 071 ⁽¹⁾	3 596 ⁽¹⁾	22 475 ⁽¹⁾	..
01	4 424	3 482	6 749	5 947	4 997	1 602	27 772	1 010 ⁽¹⁾	908 ⁽¹⁾	25 639 ⁽¹⁾	3 732 ⁽¹⁾	21 907 ⁽¹⁾	..
02	4 931	3 997	8 924	5 606	5 152	1 502	29 000	1 176 ⁽¹⁾	1 421 ⁽¹⁾	26 143 ⁽¹⁾	3 838 ⁽¹⁾	22 305 ⁽¹⁾	..
03	6 283	5 154	12 860	4 598	5 394	1 668	31 814	1 410 ⁽¹⁾	1 793 ⁽¹⁾	28 340 ⁽¹⁾	4 156 ⁽¹⁾	24 184 ⁽¹⁾	..
04	7 847	6 405	17 944	6 123	5 081	1 833	34 934	1 736 ⁽¹⁾	1 898 ⁽¹⁾	30 968 ⁽¹⁾	4 981 ⁽¹⁾	25 987 ⁽¹⁾	..

¹⁾ Poislukien Ahvenanmaa – Excluding Åland

²⁾ Rekisteröinti alkoi 1.7.1995 – Registration began on 1 July 1995

³⁾ Rekisteröinti alkoi 1.2.1995 – Registration began on 1 February 1995

⁴⁾ Ahvenanmaan moottorityökoneet sisältyvät traktoreihin – In Åland tractors include motor-driven working machines

⁵⁾ Sisältää puoliperävaunut, erikoiskuljetuspuoliperävaunut ja säiliöpuoliperävaunut – Including semitrailers, semitrailers for special carriages and tank semitrailers

C. Autot käyttövoiman mukaan, 31.12.1990–2004¹⁾
Automobiles by motor energy, 31 December 1990–2004¹⁾

Vuosi Year	Yhteensä Total	Käyttövoima – Motor energy									
		Bensiini Petrol	Diesel Diesel	Sähkö Electricity	Bensiini/ moottoripetroli Petrol /motor kerosene	Bensiini/ puu Petrol/ timber	Diesel/puu Diesel/ timber	Moottoripetroli Motor kerosene	Maakaasu Natural gas	Nestekaasu Liquefied petroleum gas	Muu/ tuntematon Other/ unknown
Kaikki autot – All automobiles											
1990	2 217 729	1 832 335	381 958	6	3 350	17	2	39	-	9	13
1995	2 165 494	1 797 890	365 431	119	2 006	23	1	5	-	11	8
2000	2 448 587	1 946 160	501 507	161	660	35	1	-	-	16	47
01	2 481 461	1 957 434	523 278	157	494	32	1	1	6	16	42
02	2 521 873	1 976 520	544 742	124	354	34	1	2	38	12	46
03	2 608 332	2 031 898	575 951	106	243	33	1	2	43	11	44
04	2 707 999	2 092 347	615 234	98	172	34	1	2	44	11	56
Henkilöautot – Passenger cars											
1990	1 926 326	1 767 971	154 951	5	3 349	5	-	29	-	4	12
1995	1 888 072	1 743 291	142 756	8	2 006	6	-	2	-	1	2
2000	2 120 749	1 901 943	218 128	4	660	11	-	-	-	1	2
01	2 146 243	1 915 576	230 157	4	494	8	-	1	-	1	2
02	2 180 025	1 936 940	242 710	4	354	9	-	2	-	1	5
03	2 259 383	1 995 049	264 071	3	243	11	-	2	-	1	3
04	2 331 190	2 056 949	274 040	3	172	13	-	-	-	1	12
Pakettiautot – Lorries ≤ 3,500 kg											
1990	207 226	60 495	146 714	1	1	5	-	7	-	3	-
1995	200 895	51 296	149 478	111	-	7	-	3	-	-	-
2000	236 290	41 670	194 452	157	-	11	-	-	-	-	-
01	241 125	39 415	201 547	153	-	10	-	-	-	-	-
02	244 299	37 243	206 925	120	-	11	-	-	-	-	-
03	247 139	34 594	212 432	103	-	10	-	-	-	-	-
04	269 586	33 038	236 442	95	-	9	-	-	-	-	2
Kuorma-autot – Lorries > 3,500 kg											
1990	54 269	617	53 638	-	-	7	2	3	-	2	-
1995	48 231	577	47 630	-	-	10	1	-	-	8	5
2000	64 820	581	64 207	-	-	13	1	-	-	8	10
01	68 145	584	67 528	-	-	14	1	-	3	8	7
02	72 019	588	71 402	-	-	14	1	-	3	4	7
03	76 552	624	75 901	-	-	12	1	-	4	3	7
04	82 012	770	81 212	-	-	12	1	2	4	3	8
Linja-autot – Buses, coaches											
1990	9 287	16	9 271	-	-	-	-	-	-	-	-
1995	8 051	21	8 028	-	-	-	-	-	-	2	-
2000	9 811	27	9 743	-	-	-	-	-	-	7	34
01	9 730	30	9 658	-	-	-	-	-	3	7	32
02	9 966	29	9 862	-	-	-	-	-	35	7	33
03	10 318	29	10 210	-	-	-	-	-	39	7	33
04	10 676	30	10 566	-	-	-	-	-	40	7	33
Erikoisautot – Special automobiles											
1990	20 621	3 236	17 384	-	-	-	-	-	-	-	1
1995	20 245	2 705	17 539	-	-	-	-	-	-	-	1
2000	16 917	1 939	14 977	-	-	-	-	-	-	-	1
01	16 218	1 829	14 388	-	-	-	-	-	-	-	1
02	15 564	1 720	13 843	-	-	-	-	-	-	-	1
03	14 940	1 602	13 337	-	-	-	-	-	-	-	1
04	14 535	1 560	12 974	-	-	-	-	-	-	-	1

¹⁾ Poislukien Ahvenanmaa – Excluding Åland

D. Autojen ensirekisteröinnit käyttövoiman mukaan, 1990–2004¹⁾

New automobiles registered by motor energy, 1990–2004¹⁾

Vuosi Year	Yhteensä Total	Käyttövoima – Motor energy									
		Bensiini Petrol	Diesel Diesel	Sähkö Electricity	Bensiini/ moottoripetroli Petrol /motor kerosene	Bensiini/ puu Petrol/ timber	Diesel/puu Diesel/ timber	Moottoripetroli Motor kerosene	Maakaasu Natural gas	Nestekaasu Liquefied petroleum gas	Muu/ tuntematon Other/ unknown
Kaikki autot – All automobiles											
1990	171 188	140 017	31 170	-	-	-	-	1	-	-	-
1995	90 461	74 918	15 523	18	-	-	-	-	-	2	-
2000	153 265	108 418	44 837	6	-	-	-	-	-	-	4
01	127 509	91 940	35 567	2	-	-	-	-	-	-	-
02	135 367	99 449	35 883	2	-	-	-	-	31	-	2
03	166 234	125 337	40 891	1	-	-	-	-	3	-	2
04	164 741	121 014	43 718	-	-	-	-	-	1	-	8
Henkilöautot – Passenger cars											
1990	139 041	131 830	7 211	-	-	-	-	-	-	-	-
1995	79 890	74 386	5 504	-	-	-	-	-	-	-	-
2000	134 603	108 273	26 330	-	-	-	-	-	-	-	-
01	109 428	91 412	18 016	-	-	-	-	-	-	-	-
02	117 034	98 837	18 196	-	-	-	-	-	-	-	1
03	147 405	125 042	22 362	-	-	-	-	-	-	-	1
04	142 642	120 536	22 103	-	-	-	-	-	-	-	3
Pakettiautot – Lorries ≤ 3,500 kg											
1990	24 988	7 843	17 145	-	-	-	-	-	-	-	-
1995	6 689	527	6 144	18	-	-	-	-	-	-	-
2000	13 044	144	12 894	6	-	-	-	-	-	-	-
01	12 863	528	12 333	2	-	-	-	-	-	-	-
02	12 891	612	12 277	2	-	-	-	-	-	-	-
03	12 752	268	12 483	1	-	-	-	-	-	-	-
04	15 769	429	15 335	-	-	-	-	-	-	-	5
Kuorma-autot – Lorries > 3,500 kg											
1990	4 184	3	4 181	-	-	-	-	-	-	-	-
1995	3 567	4	3 561	-	-	-	-	-	-	2	-
2000	5 076	-	5 075	-	-	-	-	-	-	-	1
01	4 829	-	4 829	-	-	-	-	-	-	-	-
02	4 965	-	4 965	-	-	-	-	-	-	-	-
03	5 603	27	5 574	-	-	-	-	-	1	-	1
04	5 820	49	5 771	-	-	-	-	-	-	-	-
Linja-autot – Buses, coaches											
1990	452	-	452	-	-	-	-	-	-	-	-
1995	315	1	314	-	-	-	-	-	-	-	-
2000	542	1	538	-	-	-	-	-	-	-	3
01	389	-	389	-	-	-	-	-	-	-	-
02	477	-	445	-	-	-	-	-	31	-	1
03	474	-	472	-	-	-	-	-	2	-	-
04	510	-	509	-	-	-	-	-	1	-	-

¹⁾ Poislukien Ahvenanmaa – Excluding Åland

E. Autot iän ja vähäpäästöisyyden mukaan, 1980–2004¹⁾
Automobiles by age and exhaust standard, 1980–2004¹⁾

Vuosi Year	Yhteensä – Total		Ikä, vuotta – Age, years				Ensirekisteröinnit – First registrations	
	Kaikki All	Vähäpäästöiset Low-exhaust	15–	10–14	5–9	0–4	Yhteensä Total	Vähäpäästöiset Low-exhaust
Kaikki autot – All automobiles								
1980	1 392 827	..	58 945	249 307	545 503	539 072	121 629	..
1985	1 746 615	520 717	714 367	157 670	..
1990	2 217 729	81 772	232 916	367 500	687 618	929 695	171 188	70 002
91	2 202 410	161 803	231 055	371 945	722 932	876 478	109 312	79 228
92	2 214 816	227 106	257 732	422 586	753 451	781 047	79 088	64 059
93	2 140 378	279 806	253 519	447 544	802 458	636 857	61 060	52 363
94	2 135 405	345 911	279 578	492 133	868 943	494 751	72 883	66 314
1995	2 165 494	425 711	315 825	549 166	885 750	414 753	90 461	80 048
96	2 213 059	526 367	352 720	608 527	836 153	415 659	108 900	100 629
97	2 226 554	639 433	371 813	648 338	748 095	458 308	120 973	112 994
98	2 312 758	777 940	425 849	723 677	619 536	543 696	145 260	137 573
99	2 386 648	928 830	467 995	801 405	489 429	627 819	156 233	149 151
2000	2 448 587	1 077 353	514 692	825 785	416 218	691 892	153 265	146 940
01	2 481 461	1 199 476	566 684	784 699	417 796	712 282	127 509	121 990
02	2 521 873	1 331 087	626 267	704 840	462 336	728 430	135 367	129 786
03	2 608 332	1 516 984	698 584	593 253	561 967	754 528	166 234	160 034
04	2 707 999	1 701 682	794 150	487 333	660 339	766 177	164 741	158 309
Henkilöautot – Passenger cars								
1980	1 225 931	..	54 203	217 366	485 029	469 333	103 760	..
1985	1 546 094	458 609	622 021	138 976	..
1990	1 926 326	81 252	212 799	328 588	597 717	787 222	139 041	69 881
91	1 909 787	161 257	210 100	329 572	631 071	739 044	92 485	79 214
92	1 923 574	226 568	234 826	374 417	657 114	657 217	68 547	64 053
93	1 860 261	279 130	230 149	393 859	699 611	536 642	55 836	52 135
94	1 859 987	344 294	253 155	432 238	748 855	425 739	67 201	65 319
1995	1 888 072	421 699	283 903	484 316	753 271	366 582	79 890	77 615
96	1 929 582	516 130	314 607	537 272	707 040	370 663	95 830	94 538
97	1 935 319	619 958	327 878	570 282	630 109	407 050	104 507	103 703
98	2 007 927	745 998	373 466	634 649	521 888	477 924	125 751	125 208
99	2 069 055	883 166	407 832	692 842	420 860	547 521	136 324	135 931
2000	2 120 749	1 019 127	447 000	703 315	367 345	603 089	134 603	134 274
01	2 146 243	1 128 631	491 457	664 968	371 683	618 135	109 428	109 173
02	2 180 025	1 247 660	542 206	596 109	409 827	631 883	117 034	116 898
03	2 259 383	1 420 363	603 174	503 758	494 468	657 983	147 405	147 289
04	2 331 190	1 577 007	676 014	421 753	570 840	662 583	142 642	142 559
Pakettiautot – Lorries ≤ 3,500 kg								
1980	96 624	..	971	19 378	33 707	42 568	11 594	..
1985	127 618	37 665	66 851	13 931	..
1990	207 226	437	8 493	21 854	66 336	110 543	24 988	47
91	210 048	463	8 684	25 384	69 404	106 576	12 639	14
92	212 203	458	10 155	31 569	73 885	96 594	8 081	3
93	205 086	639	10 319	36 908	79 509	78 350	4 117	228
94	200 067	1 589	11 855	42 384	93 624	52 204	3 364	995
1995	200 895	3 992	15 233	47 282	103 972	34 408	6 689	2 433
96	205 243	10 218	19 673	53 358	101 200	31 012	8 883	6 091
97	210 157	19 458	23 951	59 236	92 286	34 684	11 701	9 291
98	220 511	31 925	30 740	68 990	76 035	44 746	14 021	12 365
99	229 960	45 634	37 229	85 647	51 203	55 881	14 212	13 205
2000	236 290	58 168	43 454	96 656	33 872	62 308	13 044	12 636
01	241 125	70 778	50 269	94 178	30 535	66 143	12 863	12 807
02	244 299	83 348	57 574	85 352	34 190	67 183	12 891	12 872
03	247 139	96 541	66 606	69 970	44 358	66 205	12 752	12 741
04	269 586	124 594	85 031	49 843	61 985	72 727	15 769	15 745

¹⁾ Poislukien Ahvenanmaa – Excluding Åland

E. Autot iän ja vähäpäästöisyyden mukaan, 1980–2004¹⁾
Automobiles by age and exhaust standard, 1980–2004¹⁾

Vuosi Year	Yhteensä – Total		Ikä, vuotta – Age, years				Ensirekisteröinnit – First registrations	
	Kaikki All	Vähäpäästöiset Low-exhaust	15–	10–14	5–9	0–4	Yhteensä Total	Vähäpäästöiset Low-exhaust
Kuorma-autot – Lorries > 3,500 kg								
1980	52 527	..	1 502	8 871	20 683	21 471	5 069	..
1985	52 019	18 477	19 795	3 676	..
1990	54 269	-	4 949	11 297	17 620	20 403	4 184	-
91	51 574	-	5 116	11 528	16 369	18 561	2 185	-
92	47 572	3	5 138	11 125	15 829	15 480	1 225	3
93	45 203	1	5 446	11 249	16 122	12 386	916	-
94	46 490	1	6 624	12 131	17 548	10 187	2 115	-
1995	48 231	1	8 069	12 344	17 925	9 893	3 567	-
96	50 515	1	9 409	12 662	16 793	11 651	3 733	-
97	53 880	1	10 744	13 150	15 081	14 905	4 299	-
98	57 100	1	11 801	13 538	12 818	18 943	4 971	-
99	60 639	16	12 820	14 661	11 089	22 069	5 156	15
2000	64 820	45	13 854	15 865	11 149	23 952	5 076	30
01	68 145	55	14 532	15 128	13 012	25 473	4 829	10
02	72 019	69	15 578	13 434	16 257	26 750	4 965	16
03	76 552	70	16 871	11 240	20 714	27 727	5 603	4
04	82 012	71	19 111	9 857	24 739	28 305	5 820	5
Luvanvaraiset kuorma-autot – Lorries > 3,500 kg operated for hire or reward								
1986	24 018	9 080	10 956	2 355	..
87	24 298	9 199	11 834	2 561	..
88	24 820	11 316	2 760	..
89	25 027	3 095	..
1990	25 723	-	763	3 277	8 534	13 149	2 685	-
91	25 537	-	808	3 741	8 490	12 498	1 470	-
92	24 110	1	785	3 797	8 770	10 758	850	1
93	23 160	1	831	4 176	9 543	8 610	574	-
94	24 048	1	1 087	4 780	11 072	7 109	1 402	-
1995	24 635	1	1 367	5 015	11 307	6 946	2 554	-
96	25 698	1	1 728	5 403	10 572	7 995	2 277	-
97	26 969	1	2 008	5 765	9 559	9 637	2 315	-
98	28 028	1	2 177	6 084	7 885	11 882	2 875	-
99	28 882	3	2 385	6 790	6 610	13 097	2 659	3
2000	29 840	14	2 659	7 467	6 540	13 174	2 569	8
01	30 643	17	2 817	6 949	7 354	13 523	2 442	1
02	31 259	18	3 100	5 972	8 416	13 771	2 334	3
03	32 110	17	3 521	4 651	10 234	13 704	2 775	-
04	33 094	15	4 072	3 830	11 312	13 880	3 015	1
Linja-autot – Buses, coaches								
1980	8 963	..	283	1 679	3 668	3 333	641	..
1985	9 017	3 216	2 621	471	..
1990	9 287	-	1 409	2 707	2 565	2 606	452	-
91	8 930	-	1 518	2 439	2 517	2 456	343	-
92	8 626	-	1 627	2 363	2 539	2 097	200	-
93	8 218	-	1 675	2 343	2 490	1 710	191	-
94	8 021	-	1 831	2 264	2 545	1 381	203	-
1995	8 051	-	2 032	2 235	2 524	1 260	315	-
96	8 198	-	2 135	2 259	2 424	1 380	454	-
97	8 415	-	2 221	2 362	2 166	1 666	466	-
98	9 004	-	2 531	2 477	1 915	2 081	517	-
99	9 449	-	2 758	2 634	1 710	2 347	541	-
2000	9 811	-	2 922	2 700	1 646	2 543	542	-
01	9 730	-	2 884	2 553	1 762	2 531	389	-
02	9 966	-	3 001	2 294	2 059	2 612	477	-
03	10 318	-	3 219	2 062	2 425	2 612	474	-
04	10 676	-	3 521	1 820	2 774	2 561	510	-

¹⁾ Poislukien Ahvenanmaa – Excluding Åland

F. Henkilöautot 1 000 asukasta kohti maakunnittain 31.12.1994–2004 ja henkilöautojen keski-ikä 31.12.2004

Passenger cars per 1,000 inhabitants by region in 1994–2004 and average age of passenger cars, 31 December 2004

Maakunta Region	1994	1995	1996	1997	1998	1999	2000	2001	2002	2003	2004	Henkilöautojen keski-ikä 2004 Average age of pass.cars 2004
Koko maa Whole country	367	371	379	378	392	403	412	416	422	436	448	..
Manner-Suomi Mainland Finland	366	371	378	378	391	402	411	415	421	435	447	10,5
Uusimaa	339	341	347	348	362	374	383	383	386	397	408	8,5
Itä-Uusimaa	385	392	402	405	420	432	442	446	451	467	481	9,7
Varsinais-Suomi	395	400	408	406	418	428	438	440	443	456	469	10,6
Satakunta	397	403	412	410	423	435	446	452	459	475	490	11,4
Kanta-Häme	387	393	401	399	415	426	436	442	449	466	480	10,8
Pirkanmaa	367	372	380	380	394	405	413	416	421	434	446	10,6
Päijät-Häme	355	359	367	367	380	393	401	406	413	427	441	10,8
Kymenlaakso	372	380	389	390	405	417	430	438	445	461	479	10,6
Etelä-Karjala	381	389	400	400	415	427	438	444	451	467	483	11,0
Etelä-Savo	367	372	379	379	392	402	411	418	428	442	458	11,3
Pohjois-Savo	345	350	357	358	369	381	390	397	404	421	433	11,3
Pohjois-Karjala	372	377	385	383	395	407	419	425	434	451	465	12,3
Keski-Suomi	365	369	376	374	387	399	408	410	418	433	445	11,1
Etelä-Pohjanmaa	398	405	411	412	428	440	450	458	466	486	498	11,6
Pohjanmaa	427	432	440	437	450	460	469	474	481	496	512	11,6
Keski-Pohjanmaa	381	384	395	395	406	418	427	432	443	461	477	11,3
Pohjois-Pohjanmaa	354	357	363	363	374	385	394	399	406	420	429	11,1
Kainuu	369	372	378	378	390	400	411	418	426	441	450	11,7
Lappi	355	360	367	366	378	389	398	405	414	431	444	11,9
Ahvenanmaa Åland	501	507	521	504	515	526	542	552	558	577	586	..

G. Henkilöautojen valmistusmaat (%), 31.12.1960–2004¹⁾

Passenger cars by country of production (%), 31 December 1960–2004¹⁾

Maa – Country	1960	1970	1980	1990	1995	1996	1997	1998	1999	2000	2001	2002	2003	2004
Saksa – Germany	29,2	32,9	25,9	27,5	30,3	31,0	31,8	32,2	32,9	33,4	33,7	33,8	34,1	34,2
Japani – Japan	0,0	9,6	21,6	34,6	35,5	34,7	34,0	32,8	31,4	29,9	28,6	27,1	25,3	23,8
Ranska – France	13,5	8,7	5,7	5,4	6,8	7,2	7,7	8,2	8,8	9,4	10,0	10,7	11,3	11,7
Britannia – United Kingdom	13,2	24,2	10,7	1,7	2,2	2,6	2,9	3,5	4,1	4,6	5,2	5,8	6,5	7,1
Ruotsi – Sweden	1,3	4,9	5,0	4,8	4,7	4,6	4,5	4,4	4,4	4,3	4,4	4,4	4,4	4,4
Italia – Italy	2,8	7,8	5,4	4,3	3,6	3,5	3,4	3,5	3,5	3,5	3,5	3,5	3,5	3,6
Alankomaat – Netherlands	0,0	0,1	0,8	1,9	2,2	2,3	2,4	2,4	2,5	2,5	2,6	2,6	2,6	2,6
Espanja – Spain	0,0	0,2	4,1	2,0	2,0	2,0	2,1	2,3	2,6	2,7	2,8	2,8	2,7	2,6
Belgia – Belgium	0,0	0,0	0,3	0,5	0,6	0,6	0,6	0,5	1,0	1,1	1,4	1,6	2,0	2,3
Yhdysvallat – USA	8,4	2,4	1,3	1,0	1,3	1,4	1,4	1,4	1,6	1,7	1,8	1,9	1,9	2,1
Suomi – Finland	0,0	0,4	8,6	7,1	5,3	4,9	4,4	3,9	3,5	3,1	2,7	2,4	2,0	1,7
Venäjä – Russian Federation	19,5	6,2	7,5	6,8	3,4	3,1	2,8	2,5	2,4	2,2	2,0	1,9	1,7	1,5
Tseki – Czech Republic	11,8	2,4	1,5	1,2	0,7	0,6	0,6	0,7	0,7	0,8	0,8	0,9	1,0	1,1
Muut maat – Other countries	0,4	0,1	0,9	0,8	0,9	0,8	0,7	0,7	0,6	0,6	0,6	0,7	1,0	1,5
Ei tietoa – Data not available	0,0	0,0	0,7	0,5	0,5	0,6	0,8	0,9	0,0	0,0	0,0	0,0	0,0	0,0
Yhteensä (%) – Total (%)	100	100	100	100	100	100	100	100	100	100	100	100	100	100

¹⁾ Poislukien Ahvenanmaa – Excluding Åland

H. Henkilö- ja linja-autojen istumapaikat mukaan lukien kuljettaja, 31.12.1975–2004¹⁾

Number of passenger car and bus and coach seats including driver, 31 December 1975–2004¹⁾

Vuosi Year	Henkilöautot – Passenger cars		Linja-autot – Buses, coaches		
	Istumapaikkoja 1 000 kpl Seats 1,000 seats	Istumapaikkojen määrän muutos (%) Change in number of seats (%)	Istumapaikkoja 1 000 kpl Seats 1,000 seats	Istumapaikat Seats	Linja-autojen lukumäärä Number of buses and coaches
				Muutos (%) Change (%)	Muutos (%) Change (%)
1975	4 886	7,1	356	2,7	0,7
1980	6 101	5,1	392	2,5	1,6
1985	7 728	4,9	409	-0,1	-0,6
86	8 100	4,8	414	1,2	1,7
87	8 497	4,9	432	4,3	0,7
88	8 987	5,8	431	-0,2	-0,0
1994	9 312	..	374	..	-2,4
1995	9 457	1,6	374	-0,1	0,4
96	9 670	2,3	376	0,5	1,8
97	9 705	0,4	378	0,5	2,6
98	10 073	3,8	397	5,0	7,0
99	10 384	3,1	409	3,2	4,9
2000	10 651	2,6	417	2,0	3,8
01	10 785	1,3	405	-2,9	-0,8
02	10 960	1,6	407	0,4	2,4
03	11 362	3,7	415	1,9	3,5
04	11 722	3,2	420	1,3	3,5

¹⁾ Poislukien Ahvenanmaa – Excluding Åland

Vuosilta 1989–1993 tietoja ei ole – Data for the years 1989–1993 not available

I. Tavarankuljetusajoneuvojen kantavuus, 31.12.1970–2004¹⁾

Load capacity of goods vehicles, 31 December 1970–2004¹⁾

Vuosi Year	Tavarankuljetuskapasiteetti, 1 000 t – Total load capacity, 1,000 t					Muutos (%) edellisestä vuodesta Change (%) from previous year
	Pakettiautot Lorries ≤ 3,500 kg	Kuorma-autot Lorries > 3,500 kg	Puoliperävaunut Semitrailers	Varsinaiset perävaunut Trailers proper	Yhteensä Total	
1970	46	265	39	44	394	6
1975	68	356	47	125	596	12
1980	91	404	53	221	769	11
1985	128	420	72	345	965	3
86	137	432	77	360	1 006	4
87	148	438	80	384	1 050	4
88	163	450	82	409	1 104	5
89
1990	204	513	95	515	1 327	..
91	206	496	89	526	1 318	-1
92	207	461	86	543	1 298	-2
93	200	444	88	540	1 273	-2
94	195	463	102	554	1 313	3
1995	195	477	119	581	1 372	5
96	198	494	138	598	1 428	4
97	202	517	180	601	1 500	5
98	211	537	224	639	1 611	7
99	218	554	226	669	1 667	3
2000	224	578	229	696	1 726	4
01	228	587	237	719	1 771	3
02	230	601	250	746	1 827	3
03	232	621	275	770	1 899	4
04	247	649	299	812	2 007	6

¹⁾ Poislukien Ahvenanmaa – Excluding Åland

1. Ajoneuvot kunnittain 31.12.2004

Vehicles registered by municipality, 31 December 2004

Maakunta, kunta Region, municipality	Väkiluku Population 31.12.2004	Autot <i>All automobiles</i>		Henkilöautot <i>Passenger cars</i>			Pakettiautot <i>Lorries ≤ 3,500 kg</i>		Kuorma-autot <i>Lorries > 3,500 kg</i>		
		Yhteensä <i>Total</i>	Luvan- varaiset <i>Hire or reward</i>	Yhteensä <i>Total</i>	/ 1 000 asukasta <i>Per 1,000 inhabitants</i>	Luvan- varaiset <i>Hire or reward</i>	Yritysten omistamat <i>Company owned</i>	Yhteensä <i>Total</i>	Luvan- varaiset <i>Hire or reward</i>	Yhteensä <i>Total</i>	Luvan- varaiset <i>Hire or reward</i>
Koko maa <i>Whole country</i>	5 236 611	2 727 160	56 209	2 346 726	448	10 197	..	272 690	3 333	82 492	33 273
Manner-Suomi <i>Mainland Finland</i>	5 210 081	2 707 999	55 893	2 331 190	447	10 094	441 167	269 586	3 332	82 012	33 094
Uusimaa	1 346 958	624 881	14 406	549 900	408	2 675	175 402	51 940	1 844	17 924	7 345
Espoo	227 472	102 122	1 510	94 272	414	402	30 944	5 177	93	1 860	539
Hanko	9 905	5 093	135	4 381	442	19	781	502	4	172	102
Helsinki	559 046	226 671	6 109	198 739	355	1 048	72 415	19 810	1 295	5 942	2 429
Hyvinkää	43 523	23 032	572	19 951	458	71	4 889	2 103	31	787	376
Inkoo	5 152	3 180	48	2 618	508	15	561	445	-	94	25
Järvenpää	37 328	18 441	204	16 462	441	62	4 548	1 470	10	423	123
Karjaa	8 977	5 828	93	4 998	557	18	971	624	5	171	70
Karjalohja	1 491	732	25	611	410	4	112	85	1	25	12
Karkkila	8 802	5 194	88	4 360	495	22	1 119	638	6	171	55
Kauniainen	8 465	3 827	32	3 635	429	2	724	134	7	50	23
Kerava	31 361	14 823	161	13 264	423	40	3 560	1 131	7	375	112
Kirkkonummi	32 772	16 804	314	14 919	455	104	3 892	1 326	16	429	137
Lohja	36 218	20 491	337	18 009	497	53	5 248	1 776	9	568	247
Mäntsälä	17 899	9 499	271	7 743	433	37	1 677	1 189	5	483	199
Nummi-Pusula	5 912	3 983	108	3 174	537	24	532	623	2	170	76
Nurmijärvi	36 568	20 495	689	17 381	475	110	3 916	1 980	39	896	398
Pohja	4 920	2 308	58	1 903	387	8	403	295	3	74	29
Pomainen	4 569	2 620	51	2 153	471	11	463	354	1	80	23
Sammatti	1 242	864	17	707	569	9	123	122	-	28	8
Siuntio	5 312	2 749	51	2 314	436	22	553	342	3	76	23
Tammisaari	14 521	9 029	292	7 570	521	41	1 715	1 027	8	360	212
Tuusula	34 513	20 807	369	17 811	516	58	5 254	2 070	21	798	274
Vantaa	185 429	91 282	2 575	80 188	432	446	27 558	7 135	252	3 312	1 653
Vihti	25 561	15 007	297	12 737	498	49	3 444	1 582	26	580	200
Itä-Uusimaa	92 442	52 481	1 165	44 466	481	229	10 541	5 739	74	1 793	685
Askola	4 530	2 871	44	2 331	515	9	475	375	3	134	32
Lapinjärvi	2 979	1 776	39	1 393	468	12	282	306	3	69	24
Liljendal	1 463	802	35	639	437	1	118	110	1	49	33
Loviisa	7 417	4 383	72	3 839	518	18	850	417	4	102	44
Myrskylä	2 036	1 197	31	945	464	5	149	190	1	56	25
Pernaja	3 893	2 074	49	1 747	449	24	433	247	1	66	23
Porvoo	46 793	25 774	532	22 231	475	78	5 726	2 513	37	740	277
Pukkila	1 992	1 337	60	990	497	3	186	242	-	81	41
Ruotsinpyhtää	2 895	1 973	53	1 638	566	9	264	247	1	77	42
Sipoo	18 444	10 294	250	8 713	472	70	2 058	1 092	23	419	144
Varsinais-Suomi	453 745	249 222	5 185	212 597	469	800	32 807	25 733	218	8 535	3 309
Alastaro	3 024	1 899	28	1 510	499	8	132	312	-	62	15
Askainen	938	664	18	524	559	3	64	111	1	16	7
Aura	3 620	2 348	33	1 933	534	6	232	307	4	96	23
Dragsfjärd	3 378	1 761	75	1 469	435	15	226	207	3	64	46
Halikko	9 491	5 450	96	4 623	487	15	583	614	2	167	63
Houtskari	674	369	5	286	424	3	22	72	-	8	2
Iniö	253	135	2	99	391	2	8	32	-	4	-
Kaarina	21 568	8 737	112	7 800	362	21	1 133	606	6	268	74
Karinainen	2 514	1 712	44	1 319	525	3	137	252	1	122	38
Kemiö	3 301	2 220	91	1 740	527	10	207	335	1	122	68
Kiikala	1 872	1 250	25	993	530	4	139	186	1	61	20
Kisko	1 869	1 156	48	910	487	8	124	177	2	53	25
Korpoo	889	455	12	381	429	5	43	63	1	8	6
Koski Tl	2 545	1 763	58	1 346	529	4	117	305	3	97	46

Linja-autot <i>Buses, coaches</i>	Erikoisautot <i>Special automobiles</i>	Moottori- pyörät <i>Motor cycles</i>	Mopot <i>Mopeds</i>	Moottori- kelkat <i>Snow mobiles</i>	Traktorit <i>Tractors without road tractors</i>	Moottori- työkoneet <i>Motor driven working machines</i>	Matkailu- perä- vaunut <i>Caravans</i>	Muut perä- vaunut <i>Trailers, semitrailers</i>	Maakunta, kunta <i>Region, municipality</i>		
Yhteensä <i>Total</i>	Luvan- varaiset <i>Hire or reward</i>	Yhteensä <i>Total</i>	Luvan- varaiset <i>Hire or reward</i>								
10 716	9 183	14 536	223	142 703	129 017	..	346 708	35 967	Koko maa Whole country
10 676	9 150	14 535	223	141 860	127 909	100 961	343 299	35 577	58 931	625 995	Manner-Suomi Mainland Finland
2 835	2 506	2 282	36	33 392	21 162	6 494	22 261	7 162	10 903	101 437	Uusimaa
537	471	276	5	5 044	3 368	932	1 452	678	1 375	12 769	Espoo
11	10	27	-	333	362	32	162	95	106	1 410	Hanko
1 451	1 325	729	12	10 684	4 751	1 896	3 424	2 523	2 468	29 204	Helsinki
99	92	92	2	1 526	825	324	889	281	746	4 805	Hyvinkää
8	8	15	-	181	180	82	757	49	43	859	Inkoo
11	6	75	3	1 206	797	300	404	134	433	3 039	Järvenpää
2	-	33	-	352	389	21	664	78	136	1 451	Karjaa
8	8	3	-	33	52	10	190	8	18	208	Karjalohja
5	2	20	3	358	226	77	603	71	109	1 100	Karkkila
-	-	8	-	174	131	43	64	32	22	671	Kauniainen
5	2	48	-	848	526	175	227	101	353	2 315	Kerava
63	56	67	1	1 066	820	191	972	186	337	3 411	Kirkkonummi
38	27	100	1	1 126	911	150	1 191	214	445	4 842	Lohja
36	29	48	1	605	454	158	1 627	175	218	2 174	Mäntsälä
7	5	9	1	206	211	30	1 173	88	74	1 022	Nummi-Pusula
155	141	83	1	1 430	967	300	1 705	360	606	4 745	Nurmijärvi
19	18	17	-	110	196	19	266	38	52	654	Pohja
17	16	16	-	235	195	68	449	44	95	575	Pornainen
-	-	7	-	66	61	16	198	19	18	230	Sammatti
3	3	14	-	180	171	29	508	42	44	742	Siuntio
33	31	39	-	405	594	113	1 199	101	128	2 283	Tammisaari
23	13	105	3	1 415	1 062	336	1 019	274	525	4 289	Tuusula
269	222	378	2	4 911	3 223	979	1 610	1 372	2 106	15 246	Vantaa
35	21	73	1	898	690	213	1 508	199	446	3 393	Vihti
196	175	287	2	3 031	3 051	1 256	7 855	750	1 113	12 101	Itä-Uusimaa
2	-	29	-	227	173	40	715	41	90	605	Askola
1	-	7	-	78	127	32	769	46	33	420	Lapinjärvi
-	-	4	-	36	80	6	344	22	25	173	Liljendal
7	6	18	-	192	181	128	364	51	95	1 181	Loviisa
1	-	5	-	70	82	17	431	28	24	278	Myrskylä
1	1	13	-	105	159	73	590	46	43	569	Pernaja
142	138	148	2	1 432	1 386	515	2 027	284	540	5 390	Porvoo
17	16	7	-	86	88	26	557	43	28	331	Pukkila
1	1	10	-	98	116	47	645	33	38	537	Ruotsinpyhtää
24	13	46	-	707	659	372	1 413	156	197	2 617	Sipoo
958	842	1 399	16	13 641	12 779	1 796	37 322	2 903	5 828	50 399	Varsinais-Suomi
5	5	10	-	101	125	19	894	38	46	419	Alastaro
8	7	5	-	34	61	5	237	6	16	175	Askainen
-	-	12	-	123	127	15	482	38	71	520	Aura
12	11	9	-	54	190	57	355	31	26	454	Dragsfjärd
18	16	28	-	331	319	30	1 192	61	116	1 256	Halikko
-	-	3	-	8	66	6	257	7	4	101	Houtskari
-	-	-	-	3	9	6	82	4	1	34	Iniö
20	11	43	-	399	326	43	293	76	176	1 735	Kaarina
2	2	17	-	82	150	14	553	35	41	419	Karinainen
13	11	10	1	90	205	27	904	57	34	644	Kemiö
-	-	10	-	92	88	9	599	27	24	279	Kiikala
13	13	3	-	53	84	2	445	23	25	311	Kisko
-	-	3	-	15	76	10	195	6	4	124	Korppoo
6	5	9	-	104	109	16	998	31	27	454	Koski Tl

1. Ajoneuvot kunnittain 31.12.2004

Vehicles registered by municipality, 31 December 2004

Maakunta, kunta Region, municipality	Väkiluku Population 31.12.2004	Autot		Henkilöautot			Pakettiautot		Kuorma-autot		
		All automobiles		Passenger cars			Lorries ≤ 3,500 kg		Lorries > 3,500 kg		
		Yhteensä Total	Luvan- varaiset Hire or reward	Yhteensä Total	/ 1 000 asukasta Per 1,000 inhabitants	Luvan- varaiset Hire or reward	Yritysten omistamat Company owned	Yhteensä Total	Luvan- varaiset Hire or reward	Yhteensä Total	Luvan- varaiset Hire or reward
Kustavi	941	598	15	438	465	5	51	117	1	37	5
Kuusjoki	1 781	1 265	44	974	547	4	91	187	1	92	36
Laitila	8 569	5 657	103	4 399	513	15	441	965	5	236	56
Lemu	1 603	1 036	42	831	518	2	85	126	3	69	37
Lieto	15 002	11 150	247	9 521	635	57	1 329	1 075	7	457	168
Loimaa	7 195	5 432	47	4 596	639	14	1 007	625	3	184	29
Loimaan kunta	5 892	3 071	64	2 430	412	7	256	486	4	129	44
Marttila	2 097	1 486	49	1 119	534	6	111	251	1	109	42
Masku	5 869	3 615	86	3 081	525	13	373	385	9	137	64
Mellilä	1 254	1 089	39	807	644	2	88	194	1	80	36
Merimasku	1 513	927	12	782	517	4	93	118	1	26	7
Mietoinen	1 712	1 168	24	970	567	5	83	145	-	42	15
Muurla	1 455	1 001	9	820	564	2	125	130	-	39	3
Mynämäki	6 334	4 035	77	3 307	522	11	281	559	6	135	50
Naantali	13 818	7 245	60	6 483	469	14	1 057	567	1	158	43
Nauvo	1 443	918	11	694	481	4	75	190	-	29	7
Nousiainen	4 425	3 019	62	2 462	556	7	281	426	6	102	45
Oripää	1 343	931	43	683	509	3	62	168	1	58	24
Paimio	9 808	6 044	126	5 017	512	17	726	735	6	250	97
Parainen	12 024	6 984	137	5 905	491	24	714	811	4	225	106
Perniö	6 026	3 778	112	3 067	509	30	406	525	2	165	71
Pertteli	3 833	2 042	34	1 658	433	5	188	292	-	69	28
Piikkiö	6 836	3 692	60	3 147	460	14	454	392	2	121	42
Pyhäranta	2 251	1 446	19	1 165	518	6	70	225	2	42	11
Pöytyä	3 706	2 202	63	1 694	457	6	179	357	-	108	40
Raisio	23 594	14 570	206	12 963	549	31	3 166	1 109	3	400	158
Rusko	3 722	2 363	47	1 979	532	10	322	272	1	94	36
Rymättylä	1 999	1 301	37	1 020	510	9	146	214	1	39	5
Salo	24 878	14 645	417	12 692	510	37	2 514	1 267	17	517	239
Sauvo	2 896	1 890	55	1 469	507	8	163	313	2	82	30
Somero	9 684	6 315	141	4 986	515	28	595	993	4	292	106
Suomusjärvi	1 321	908	9	747	565	3	101	135	-	20	6
Särkisalo	710	328	2	273	385	-	34	47	-	6	2
Taivassalo	1 762	1 137	19	895	508	5	84	186	1	48	13
Tarvasjoki	1 941	1 196	33	954	491	5	136	161	3	68	25
Turku	174 824	80 384	1 715	71 736	410	228	12 568	5 506	86	2 221	968
Uusikaupunki	16 260	9 621	129	8 116	499	29	799	1 141	4	283	88
Vahto	1 876	1 076	34	867	462	2	110	138	2	68	30
Vehmaa	2 448	1 756	77	1 304	533	8	122	313	1	101	47
Velkua	233	110	2	90	386	2	12	19	-	-	-
Västanfjärd	812	540	4	443	546	3	39	90	1	5	-
Yläne	2 119	1 332	26	1 080	510	8	103	199	1	44	17
Satakunta	234 225	137 671	2 959	114 729	490	435	14 786	16 710	117	4 924	1 958
Eura	9 428	5 997	256	4 894	519	25	490	723	7	329	210
Eurajoki	5 796	3 789	44	3 084	532	8	270	567	5	120	29
Harjavalta	7 745	4 877	136	3 997	516	17	522	564	8	233	101
Honkajoki	2 023	1 335	47	983	486	10	134	248	-	94	31
Huittinen	9 109	6 409	246	4 998	549	15	1 007	988	7	290	129
Jämijärvi	2 226	1 319	16	1 037	466	6	106	224	-	49	7
Kankaanpää	12 692	7 449	143	6 012	474	24	816	1 057	6	317	85
Karvia	2 875	1 856	76	1 430	497	14	97	312	4	96	51
Kiikoinen	1 313	894	29	688	524	5	97	149	-	45	20
Kiukainen	3 365	2 223	48	1 752	521	7	156	357	2	99	34
Kodisjoki	521	395	28	290	557	1	17	72	-	27	24
Kokemäki	8 420	5 442	227	4 271	507	19	399	846	7	281	190
Kullaa	1 609	1 115	20	869	540	5	86	198	1	39	14

Linja-autot <i>Buses, coaches</i>	Erikoisautot <i>Special automobiles</i>	Moottori- pyörät <i>Motor cycles</i>	Mopot <i>Mopeds</i>	Moottori- kelkat <i>Snow mobiles</i>	Traktorit <i>Tractors without road tractors</i>	Moottori- työkoneet <i>Motor driven working machines</i>	Matkailu- perä- vaunut <i>Caravans</i>	Muut perä- vaunut <i>Trailers, semitrailers</i>	Maakunta, kunta <i>Region, municipality</i>		
Yhteensä <i>Total</i>	Luvan- varaiset <i>Hire or reward</i>	Yhteensä <i>Total</i>	Luvan- varaiset <i>Hire or reward</i>								
4	4	2	-	60	47	19	257	6	7	218	Kustavi
3	3	9	-	74	106	8	565	18	33	350	Kuusjoki
24	23	33	4	232	385	36	1 903	91	114	1 260	Laitila
2	-	8	-	72	56	7	214	7	44	257	Lemu
21	15	76	-	754	603	58	1 136	116	379	2 689	Lieto
4	-	23	1	350	279	62	929	77	103	1 040	Loimaa
11	8	15	1	182	225	45	1 303	36	66	720	Loimaan kunta
1	-	6	-	225	115	19	747	31	43	361	Marttila
3	-	9	-	238	226	35	421	28	92	905	Masku
2	-	6	-	61	71	19	637	33	20	289	Mellilä
-	-	1	-	66	70	17	168	10	18	220	Merimasku
4	3	7	1	69	90	19	417	24	32	288	Mietoinen
4	4	8	-	47	61	10	283	10	19	225	Muurla
10	10	24	-	213	236	27	1 244	74	98	946	Mynämäki
1	1	36	1	452	308	43	221	83	165	1 298	Naantali
-	-	5	-	27	69	35	344	22	5	268	Nauvo
6	4	23	-	188	229	41	834	40	100	701	Nousiainen
17	15	5	-	45	65	8	413	30	18	219	Oripää
8	6	34	-	350	335	70	937	79	158	1 366	Paimio
8	3	35	-	345	490	28	807	120	109	1 731	Parainen
9	9	12	-	197	315	33	1 195	48	75	1 072	Perniö
6	1	17	-	132	139	8	593	23	53	443	Pertteli
5	2	27	-	235	205	25	402	33	96	885	Piikkiö
-	-	14	-	69	86	22	429	8	33	400	Pyhäranta
17	17	26	-	124	143	25	922	43	51	514	Pöytyä
17	14	81	-	881	617	44	392	77	489	2 509	Raisio
2	-	16	-	195	121	19	258	21	76	578	Rusko
22	22	6	-	79	95	29	498	14	18	335	Rymättylä
129	120	40	4	877	591	59	907	150	384	2 939	Salo
18	15	8	-	101	174	18	761	21	51	478	Sauvo
6	3	38	-	341	474	83	2 444	127	123	1 539	Somero
-	-	6	-	69	77	4	309	13	20	212	Suomusjärvi
-	-	2	-	13	46	6	75	3	5	109	Särkisalo
-	-	8	-	60	89	42	463	17	17	408	Taivassalo
1	-	12	-	71	75	4	431	12	30	259	Tarvasjoki
460	430	461	3	3 895	2 598	262	2 276	710	1 742	11 851	Turku
12	8	69	-	491	546	172	1 845	94	215	2 407	Uusikaupunki
-	-	3	-	65	81	4	271	21	32	266	Vahto
24	21	14	-	94	135	33	723	65	31	390	Vehmaa
-	-	1	-	9	7	6	38	1	2	35	Velkua
-	-	2	-	18	70	18	188	10	8	140	Västanfjärd
-	-	9	-	86	94	15	636	17	43	354	Yläne
519	439	789	10	6 361	6 873	2 232	24 168	2 382	2 749	35 478	Satakunta
16	13	35	1	301	384	106	1 220	89	137	1 931	Eura
3	2	15	-	191	252	52	1 013	49	106	1 022	Eurajoki
11	9	72	1	186	160	68	498	71	107	1 457	Harjavalta
8	6	2	-	42	111	62	900	163	26	331	Honkajoki
98	95	35	-	335	318	42	1 483	98	102	1 409	Huittinen
4	3	5	-	45	74	79	653	21	18	292	Jämijärvi
35	28	28	-	263	355	254	1 551	97	143	1 669	Kankaanpää
7	6	11	1	50	125	89	1 113	43	26	486	Karvia
5	4	7	-	46	63	4	413	6	16	198	Kiikoinen
5	5	10	-	102	126	11	773	42	64	557	Kiukainen
4	3	2	-	27	29	2	143	4	14	100	Kodisjoki
12	10	32	1	226	294	61	1 570	137	119	1 862	Kokemäki
1	-	8	-	56	71	26	344	18	44	325	Kullaa

1. Ajoneuvot kunnittain 31.12.2004

Vehicles registered by municipality, 31 December 2004

Maakunta, kunta Region, municipality	Väkiluku Population 31.12.2004	Autot All automobiles		Henkilöautot Passenger cars			Pakettiautot Lorries ≤ 3,500 kg		Kuorma-autot Lorries > 3,500 kg		
		Yhteensä Total	Luvan- varaiset Hire or reward	Yhteensä Total	/ 1 000 asukasta Per 1,000 inhabitants	Luvan- varaiset Hire or reward	Yritysten omistamat Company owned	Yhteensä Total	Luvan- varaiset Hire or reward	Yhteensä Total	Luvan- varaiset Hire or reward
Köyliö	2 952	1 955	44	1 513	513	8	156	351	1	78	32
Lappi	3 259	2 200	28	1 778	546	6	214	342	2	66	20
Lavia	2 218	1 353	25	1 055	476	8	94	250	1	43	16
Luvia	3 306	2 017	17	1 658	502	4	132	300	-	44	8
Merikarvia	3 649	1 968	23	1 613	442	10	170	289	-	55	13
Nakkila	5 859	3 697	67	3 026	516	8	248	514	2	118	44
Noormarkku	6 121	3 784	120	3 079	503	20	333	475	4	198	80
Pomarkku	2 578	1 509	30	1 230	477	7	135	209	-	60	21
Pori	76 152	40 840	626	35 592	467	99	5 644	3 698	23	1 140	369
Punkalaidun	3 523	2 252	41	1 720	488	10	169	419	1	88	23
Rauma	36 673	20 340	299	17 653	481	53	2 253	2 010	23	513	173
Siikainen	1 816	1 055	19	827	455	6	75	184	-	38	13
Säkylä	4 930	3 135	93	2 568	521	13	234	413	2	132	70
Ulvila	12 325	7 255	164	6 231	506	22	680	710	11	263	122
Vampula	1 742	1 211	47	881	506	5	52	241	-	69	29
Kanta-Häme	167 630	94 526	1 845	80 403	480	253	14 449	10 084	71	3 233	1 261
Forssa	18 076	11 885	252	9 996	553	29	2 174	1 305	8	491	184
Hattula	9 281	5 347	97	4 528	488	15	685	607	4	136	42
Hauho	3 920	2 433	83	1 946	496	8	247	316	2	123	53
Hausjärvi	8 343	4 322	75	3 617	434	13	642	543	4	129	58
Humpplia	2 595	1 655	27	1 346	519	5	170	233	-	63	22
Hämeenlinna	47 178	24 432	359	21 830	463	64	4 460	1 826	17	563	197
Janakkala	15 661	8 919	140	7 597	485	18	1 104	999	4	257	101
Jokioinen	5 731	3 422	61	2 834	495	9	373	445	4	121	47
Kalvola	3 435	2 057	26	1 727	503	8	293	258	-	58	15
Lammi	5 625	3 301	106	2 653	472	10	336	451	1	175	94
Loppi	7 823	5 089	153	4 004	512	28	704	751	5	271	80
Renko	2 377	1 533	27	1 209	509	3	164	241	1	73	22
Riihimäki	26 847	14 268	306	12 449	464	27	2 541	1 234	17	517	261
Tammela	6 484	3 142	71	2 503	386	7	317	483	2	112	41
Tuulos	1 576	1 014	32	793	503	4	99	150	1	67	27
Ypäjä	2 678	1 707	30	1 371	512	5	140	242	1	77	17
Pirkanmaa	461 453	237 952	4 190	205 653	446	775	32 823	22 773	149	7 315	2 507
Hämeenkyrö	10 089	6 107	125	5 031	499	24	567	791	5	241	93
Ikaalinen	7 569	4 441	78	3 613	477	17	342	615	2	163	44
Juupajoki	2 275	1 435	46	1 115	490	7	118	218	1	88	34
Kangasala	23 910	13 230	199	11 574	484	48	1 672	1 152	8	401	129
Kihniö	2 366	1 459	34	1 151	486	7	111	233	1	69	25
Kuhmalampi	1 118	756	23	592	530	5	85	119	-	39	18
Kuru	2 767	1 703	64	1 320	477	10	117	261	-	84	27
Kylmäkoski	2 653	1 204	9	1 013	382	3	119	141	2	33	4
Lempäälä	17 733	9 762	124	8 422	475	27	1 322	961	6	305	81
Luopioinen	2 395	1 380	60	1 110	463	11	125	182	1	61	36
Längelmäki	1 703	919	27	738	433	4	73	133	-	42	23
Mouhijärvi	2 998	1 802	47	1 416	472	7	155	277	1	88	32
Mänttä	6 578	3 918	77	3 445	524	15	432	337	-	106	56
Nokia	28 604	15 186	167	13 446	470	41	2 047	1 287	4	369	113
Orivesi	8 890	5 060	82	4 235	476	21	617	633	-	147	45
Parkano	7 471	4 400	125	3 563	477	23	389	606	5	173	64
Pirkkala	14 560	7 574	140	6 730	462	32	1 051	564	13	224	87
Pälkäne	4 342	2 507	77	1 966	453	5	246	365	1	151	66
Ruovesi	5 431	3 058	47	2 510	462	10	179	445	1	75	26
Sahalahti	2 275	1 333	54	1 108	487	7	158	148	-	63	41
Suodenniemi	1 349	866	13	676	501	6	49	152	-	34	5
Tampere	202 932	91 394	1 514	81 634	402	239	16 182	6 427	63	2 381	774
Toijala	8 299	4 935	58	4 321	521	13	628	474	2	115	43

Linja-autot	Erikoisautot		Moottori-	Mopot	Moottori-	Traktorit	Moottori-	Matkailu-	Muut	Maakunta,	
<i>Buses, coaches</i>	<i>Special automobiles</i>		<i>pyörät</i>		<i>kelkat</i>		<i>työkoneet</i>	<i>perä-</i>	<i>perä-</i>	<i>kunta</i>	
Yhteensä	Luvan-	Yhteensä	Luvan-	<i>Motor</i>	<i>Mopeds</i>	<i>Snow</i>	<i>Tractors</i>	<i>Motor</i>	<i>vaunut</i>	<i>vaunut</i>	<i>Region,</i>
<i>Total</i>	<i>varaiset</i>	<i>Total</i>	<i>varaiset</i>	<i>cycles</i>		<i>mobiles</i>	<i>without</i>	<i>driven</i>	<i>Caravans</i>	<i>Trailers,</i>	<i>municipality</i>
	<i>Hire or</i>		<i>Hire or</i>				<i>road</i>	<i>working</i>		<i>semitrailers</i>	
	<i>reward</i>		<i>reward</i>				<i>tractors</i>	<i>machines</i>			
7	3	6	-	96	145	17	877	41	38	584	Köyliö
-	-	14	-	116	161	29	594	31	43	573	Lappi
-	-	5	-	63	74	31	642	21	16	330	Lavia
6	5	9	-	80	105	77	411	21	34	659	Luvia
1	-	10	-	58	214	124	661	38	43	618	Merikarvia
17	13	22	-	221	193	53	853	68	111	1 083	Nakkila
15	14	17	2	157	266	84	622	82	77	1 206	Noormarkku
4	2	6	-	49	141	71	594	25	35	465	Pomarkku
154	134	256	1	1 840	1 461	498	2 315	526	766	9 516	Pori
11	7	14	-	134	165	36	1 150	55	36	534	Punkalaidun
56	48	108	2	1 072	968	150	1 280	452	358	4 652	Rauma
1	-	5	-	36	55	40	537	13	20	316	Siikainen
11	7	11	1	193	152	89	599	49	54	1 012	Säkylä
13	9	38	-	324	331	69	732	92	180	1 996	Ulvila
14	13	6	-	52	80	8	627	30	16	295	Vampula
294	249	512	11	5 567	4 211	1 419	13 017	1 356	2 190	21 304	Kanta-Häme
33	29	60	2	655	469	102	1 490	209	245	2 598	Forssa
42	36	34	-	416	269	104	664	50	168	1 387	Hattula
27	20	21	-	117	129	74	795	47	56	638	Hauho
2	-	31	-	290	220	72	946	56	121	1 041	Hausjärvi
1	-	12	-	81	98	21	560	78	38	389	Humppila
90	77	123	4	1 288	710	341	716	210	475	4 576	Hämeenlinna
18	16	48	1	596	479	156	1 378	116	264	2 277	Janakkala
-	-	22	1	220	247	30	817	44	77	830	Jokioinen
5	2	9	1	172	137	51	437	33	53	498	Kalvola
2	1	20	-	167	177	98	1 040	86	67	846	Lammi
41	39	22	1	324	329	93	1 200	97	111	1 249	Loppi
1	1	9	-	58	77	31	541	28	40	394	Renko
3	-	65	1	903	481	143	629	204	372	3 043	Riihimäki
21	21	23	-	157	209	59	802	51	55	834	Tammela
-	-	4	-	46	50	31	271	20	14	244	Tuulos
8	7	9	-	77	130	13	731	27	34	460	Ypäjä
912	745	1 299	14	14 006	9 101	4 851	25 160	3 188	4 467	51 030	Pirkanmaa
9	3	35	-	425	413	148	1 351	125	106	1 865	Hämeenkyrö
17	14	33	1	190	209	125	1 361	76	75	1 207	Ikaalinen
4	4	10	-	88	93	47	387	47	39	385	Juupajoki
29	13	74	1	806	553	364	883	177	318	3 173	Kangasala
1	1	5	-	60	128	81	553	41	31	425	Kihniö
-	-	6	-	20	59	27	298	19	19	205	Kuhmalahti
27	26	11	1	66	88	89	537	76	31	483	Kuru
9	-	8	-	67	59	22	350	14	25	225	Kylmäkoski
20	9	54	1	677	408	171	805	100	180	2 335	Lempäälä
13	12	14	-	48	71	56	412	25	16	375	Luopioinen
-	-	6	-	42	46	32	301	10	10	327	Längelmäki
8	7	13	-	102	86	32	620	32	33	419	Mouhijärvi
8	6	22	-	194	152	155	303	50	79	1 115	Mänttä
20	8	64	1	1 113	593	249	915	151	363	3 391	Nokia
18	16	27	-	281	264	152	907	99	101	1 364	Orivesi
37	32	21	1	209	226	107	1 176	93	95	1 238	Parkano
13	8	43	-	512	270	111	258	56	145	1 555	Pirkkala
6	5	19	-	109	150	118	575	40	40	666	Pälkäne
10	9	18	1	183	223	145	824	63	39	842	Ruovesi
7	6	7	-	97	73	34	292	29	25	336	Sahalahti
2	2	2	-	45	74	26	469	20	11	199	Suodenniemi
483	435	469	3	5 293	2 231	1 205	2 416	981	1 451	14 559	Tampere
2	-	23	-	248	238	57	432	51	114	1 028	Toijala

1. Ajoneuvot kunnittain 31.12.2004

Vehicles registered by municipality, 31 December 2004

Maakunta, kunta Region, municipality	Väkiluku Population 31.12.2004	Autot All automobiles		Henkilöautot Passenger cars			Pakettiautot Lorries ≤ 3,500 kg		Kuorma-autot Lorries > 3,500 kg		
		Yhteensä Total	Luvan- varaiset Hire or reward	Yhteensä Total	/ 1 000 asukasta Per 1,000 inhabitants	Luvan- varaiset Hire or reward	Yritysten omistamat Company owned	Yhteensä Total	Luvan- varaiset Hire or reward	Yhteensä Total	Luvan- varaiset Hire or reward
Urkala	5 524	3 837	100	2 792	505	14	298	773	5	230	71
Valkeakoski	20 472	11 071	196	9 768	477	32	1 260	939	5	253	112
Vammala	15 213	9 404	206	7 740	509	32	1 130	1 209	9	370	135
Vesilähti	3 675	2 104	52	1 702	463	9	224	306	3	78	31
Viiala	5 372	2 983	42	2 588	482	8	407	287	1	82	24
Viljakkala	2 077	797	19	617	297	2	61	130	-	46	17
Vilppula	5 546	3 287	56	2 747	495	14	315	374	2	122	36
Virrat	7 943	4 766	89	3 895	490	22	425	657	1	169	52
Ylöjärvi	22 334	12 219	191	10 574	473	46	1 663	1 123	4	443	134
Äetsä	4 990	3 055	49	2 501	501	14	256	454	3	70	29
Päijät-Häme	198 685	101 021	1 882	87 543	441	313	15 812	9 688	65	3 003	1 210
Artjärvi	1 540	927	19	734	477	7	111	155	1	35	11
Asikkala	8 547	5 094	75	4 241	496	21	552	658	1	164	44
Hartola	3 692	1 997	55	1 615	437	16	168	301	-	72	35
Heinola	20 910	10 676	142	9 391	449	34	1 131	912	-	289	71
Hollola	20 965	9 931	158	8 716	416	31	1 442	893	4	279	120
Hämeenkoski	2 200	1 299	31	1 023	465	4	109	215	1	52	24
Kärkölä	5 019	3 023	87	2 429	484	8	365	423	7	146	72
Lahti	98 281	46 852	932	41 597	423	109	9 162	3 534	38	1 301	599
Nastola	14 789	7 995	120	6 888	466	27	1 174	844	3	215	78
Orimattila	14 408	8 707	160	7 195	499	33	1 161	1 131	8	314	105
Padasjoki	3 637	2 021	40	1 646	453	9	217	291	-	61	21
Sysmä	4 697	2 499	63	2 068	440	14	220	331	2	75	30
Kymenlaakso	185 541	101 768	1 991	88 882	479	333	15 353	8 881	58	3 130	1 335
Anjalankoski	17 085	9 743	128	8 536	500	34	1 144	909	2	213	78
Elimäki	8 365	5 070	84	4 263	510	16	652	591	4	172	51
Hamina	21 887	12 551	349	10 848	496	39	1 633	1 115	8	513	291
Iitti	7 336	4 361	74	3 705	505	13	567	498	1	135	54
Jaala	1 938	1 141	20	931	480	7	137	158	-	47	13
Kotka	54 759	26 691	559	23 555	430	86	4 851	2 097	22	796	391
Kouvola	31 177	18 063	359	16 040	514	56	3 327	1 300	6	505	191
Kuusankoski	20 337	11 366	158	10 063	495	30	1 422	880	10	361	113
Miehikkälä	2 447	1 463	76	1 208	494	8	123	166	2	59	37
Pyhtää	5 167	2 860	32	2 476	479	10	410	290	1	75	17
Valkeala	11 325	6 213	111	5 315	469	24	849	646	2	196	70
Virolahti	3 718	2 246	41	1 942	522	10	238	231	-	58	29
Etelä-Karjala	135 800	74 617	1 430	65 635	483	259	8 427	6 468	58	1 935	955
Imatra	29 728	17 020	213	15 352	516	50	1 790	1 233	10	330	139
Joutseno	10 808	5 810	73	5 111	473	9	548	518	5	135	50
Lappeenranta	58 982	31 310	697	27 781	471	84	4 477	2 349	31	894	489
Lemi	3 109	1 888	27	1 566	504	10	162	246	-	62	16
Luumäki	5 274	3 103	70	2 599	493	14	271	386	-	108	54
Parikkala	4 377	2 298	56	1 929	441	14	126	289	4	68	34
Rautjärvi	4 336	2 565	32	2 243	517	13	164	261	1	41	15
Ruokolahti	5 937	3 192	84	2 692	453	26	241	382	6	88	45
Saari	1 392	851	20	726	522	6	57	101	1	23	13
Savitaipale	4 162	2 382	71	1 993	479	13	176	268	-	96	47
Suomenniemi	838	499	22	405	483	4	34	70	-	18	12
Taipalsaari	4 844	2 574	48	2 266	468	10	291	237	-	49	30
Uukuniemi	502	254	4	219	436	3	19	33	-	2	1
Ylämaa	1 511	871	13	753	498	3	71	95	-	21	10
Etelä-Savo	161 381	85 855	1 742	73 867	458	409	10 497	8 824	61	2 329	943
Enonkoski	1 738	981	24	859	494	7	80	93	1	19	12
Haukivuori	2 295	1 099	48	906	395	9	139	135	-	49	33
Heinävesi	4 403	2 453	67	2 071	470	23	218	302	8	67	33

Linja-autot <i>Buses, coaches</i>	Erikoisautot <i>Special automobiles</i>	Moottori- pyörät <i>Motor cycles</i>	Mopot <i>Mopeds</i>	Moottori- kelkat <i>Snow mobiles</i>	Traktorit <i>Tractors without road tractors</i>	Moottori- työkoneet <i>Motor driven working machines</i>	Matkailu- perä- vaunut <i>Caravans</i>	Muut perä- vaunut <i>Trailers, semitrailers</i>	Maakunta, kunta <i>Region, municipality</i>		
Yhteensä <i>Total</i>	Luvan- varaiset <i>Hire or reward</i>	Yhteensä <i>Total</i>	Luvan- varaiset <i>Hire or reward</i>								
13	10	29	-	214	219	68	1 235	139	66	907	Ujala
50	46	61	1	547	334	309	886	109	222	2 512	Valkeakoski
34	29	51	1	613	531	138	2 046	106	170	2 248	Vammala
12	9	6	-	96	104	66	670	36	33	545	Vesilahti
10	8	16	1	171	101	25	202	19	67	641	Viiala
-	-	4	-	42	43	27	269	10	22	189	Viljakkala
8	4	36	-	211	178	121	677	116	72	940	Vilppula
21	14	24	-	231	235	227	1 288	93	95	1 351	Virrat
17	6	62	1	851	511	290	837	151	311	3 243	Ylöjärvi
4	3	26	-	155	138	27	625	34	63	737	Äetsä
317	279	470	15	4 990	3 970	2 403	10 104	1 298	1 865	21 860	Päijät-Häme
1	-	2	-	41	66	10	489	14	11	213	Artjärvi
11	9	20	-	283	252	280	1 022	89	87	1 434	Asikkala
3	3	6	1	66	98	79	704	58	31	625	Hartola
39	37	45	-	441	374	311	787	198	204	2 682	Heinola
6	1	37	2	526	445	285	982	116	195	2 374	Hollola
2	2	7	-	67	74	28	507	31	23	329	Hämeenkoski
-	-	25	-	162	159	80	817	63	61	743	Kärkölä
199	179	221	7	2 233	1 395	762	1 009	396	778	8 267	Lahti
13	11	35	1	458	328	195	736	112	219	1 848	Nastola
15	12	52	2	509	521	129	1 702	141	183	2 009	Orimattila
10	9	13	1	86	108	117	472	39	48	629	Padasjoki
18	16	7	1	118	150	127	877	41	25	707	Sysmä
304	254	571	11	5 464	6 126	2 542	11 719	1 662	1 646	25 865	Kymenlaakso
20	13	65	1	614	709	233	1 946	137	169	2 799	Anjalankoski
17	13	27	-	330	346	129	1 366	76	101	1 282	Elimäki
12	9	63	2	670	979	514	1 549	237	181	3 596	Hamina
7	6	16	-	250	272	103	1 129	74	72	1 173	Iitti
1	-	4	-	55	85	51	383	21	12	354	Jaala
66	57	177	3	1 247	1 536	522	895	561	390	5 992	Kotka
115	102	103	4	918	601	307	829	229	330	3 910	Kouvola
8	4	54	1	734	699	158	395	101	195	3 102	Kuusankoski
29	29	1	-	62	158	54	714	35	17	388	Miehikkälä
7	4	12	-	138	197	126	418	58	58	857	Pyhtää
19	15	37	-	385	362	183	1 254	90	102	1 777	Valkeala
3	2	12	-	61	182	162	841	43	19	635	Virolahti
187	154	392	4	3 743	4 567	2 682	9 861	955	1 115	18 885	Etelä-Karjala
27	12	78	2	840	969	478	717	150	262	4 303	Imatra
12	8	34	1	302	391	267	740	83	124	1 682	Joutseno
98	92	188	1	1 594	1 538	815	2 370	363	395	6 692	Lappeenranta
1	1	13	-	72	136	92	609	21	36	503	Lemi
2	2	8	-	150	276	123	928	86	55	964	Luumäki
6	4	6	-	119	163	147	716	36	26	700	Parikkala
4	3	16	-	136	232	131	632	28	46	779	Rautjärvi
11	7	19	-	191	246	212	673	54	57	1 063	Ruokolahti
-	-	1	-	42	98	60	503	21	11	259	Saari
12	11	13	-	116	200	99	824	55	32	737	Savitaipale
6	6	-	-	13	38	22	164	13	4	129	Suomenniemi
8	8	14	-	94	176	169	457	26	45	756	Taipalsaari
-	-	-	-	10	20	37	124	2	4	86	Uukuniemi
-	-	2	-	64	84	30	404	17	18	232	Ylämaa
370	319	465	10	3 939	4 523	3 976	14 989	1 227	1 173	23 344	Etelä-Savo
7	4	3	-	38	72	56	283	12	13	322	Enonkoski
6	6	3	-	38	75	72	367	21	12	342	Haukivuori
3	3	10	-	97	195	233	571	45	30	803	Heinävesi

1. Ajoneuvot kunnittain 31.12.2004

Vehicles registered by municipality, 31 December 2004

Maakunta, kunta Region, municipality	Väkiuku Population 31.12.2004	Autot All automobiles		Henkilöautot Passenger cars			Pakettiautot Lorries ≤ 3,500 kg		Kuorma-autot Lorries > 3,500 kg		
		Yhteensä Total	Luvan- varaiset Hire or reward	Yhteensä Total	/ 1 000 asukasta Per 1,000 inhabitants	Luvan- varaiset Hire or reward	Yritysten omistamat Company owned	Yhteensä Total	Luvan- varaiset Hire or reward	Yhteensä Total	Luvan- varaiset Hire or reward
Hirvensalmi	2 579	1 203	18	1 004	389	5	144	164	1	28	12
Joroinen	5 645	3 364	53	2 853	505	22	327	386	2	107	27
Juva	7 403	4 228	101	3 517	475	26	459	531	7	159	66
Kangasniemi	6 315	3 391	56	2 789	442	22	283	487	1	95	31
Kerimäki	5 905	3 185	89	2 715	460	11	280	326	-	103	57
Mikkeli	46 531	24 893	583	21 766	468	78	3 957	2 014	14	670	234
Mäntyharju	6 915	4 008	89	3 333	482	24	381	509	1	139	56
Pertunmaa	2 115	1 290	31	984	465	9	107	237	1	58	16
Pieksämäki	12 436	6 404	74	5 658	455	22	872	570	5	143	46
Pieksänmaa	8 691	4 482	75	3 756	432	23	443	580	1	114	49
Punkaharju	4 083	2 339	50	1 970	482	12	221	273	-	78	38
Puumala	2 864	1 447	36	1 194	417	15	128	208	-	40	21
Rantasalmi	4 409	2 383	44	2 060	467	13	163	263	2	44	26
Ristiina	5 096	2 751	43	2 371	465	12	344	280	-	85	30
Savonlinna	27 463	13 331	204	11 915	434	53	1 781	1 083	15	259	127
Savonranta	1 238	666	16	557	450	10	49	94	-	14	6
Sulkava	3 257	1 957	41	1 589	488	13	121	289	2	58	23
Pohjois-Savo	251 095	126 269	2 972	108 673	433	502	14 807	12 268	67	3 684	1 542
Iisalmi	22 639	12 740	673	10 546	466	31	1 545	1 233	8	399	168
Juankoski	5 622	2 903	76	2 501	445	16	197	276	6	97	50
Kaavi	3 630	1 822	47	1 575	434	13	141	176	1	60	32
Kangaslampi	1 594	540	15	453	284	5	58	66	1	14	5
Karttula	3 505	1 915	42	1 602	457	12	198	254	3	47	27
Keitele	2 803	1 478	56	1 222	436	9	142	173	-	74	47
Kiuruvesi	9 864	5 093	131	4 163	422	28	344	686	-	153	56
Kuopio	88 452	39 332	796	35 107	397	116	5 826	2 742	12	1 047	470
Lapinlahti	7 594	3 953	75	3 315	437	18	299	484	-	123	52
Leppävirta	10 970	5 702	111	4 946	451	29	529	547	2	161	69
Maaninka	3 793	2 084	51	1 695	447	8	204	296	-	68	28
Nilsjä	6 587	3 748	77	3 169	481	20	289	449	2	90	36
Pielavesi	5 550	2 747	73	2 309	416	23	184	322	3	90	34
Rautalampi	3 707	1 919	26	1 567	423	12	171	265	1	72	13
Rautavaara	2 137	1 180	27	983	460	8	71	153	4	36	15
Siilinjärvi	20 234	10 649	134	9 257	457	27	1 160	1 013	8	303	95
Sonkajärvi	4 995	2 534	62	2 061	413	13	185	359	4	96	43
Suonenjoki	7 836	4 359	80	3 541	452	18	475	606	1	169	45
Tervo	1 890	901	22	744	394	8	56	113	-	37	12
Tuusniemi	3 031	1 538	33	1 313	433	9	96	179	-	33	16
Varkaus	22 675	12 555	221	11 206	494	35	2 107	950	10	320	150
Varpaisjärvi	3 089	1 770	33	1 459	472	10	114	248	-	57	21
Vehmersalmi	2 066	1 090	24	939	455	8	82	115	1	26	12
Vesanto	2 689	1 440	25	1 214	451	12	107	187	-	26	9
Vieremä	4 143	2 277	62	1 786	431	14	227	376	-	86	37
Pohjois-Karjala	168 615	90 441	1 545	78 329	465	381	8 459	9 063	59	2 211	852
Eno	6 879	3 724	83	3 112	452	18	239	468	1	102	51
Ilomantsi	6 538	3 706	71	3 159	483	22	184	416	3	112	42
Joensuu	52 738	25 780	363	23 163	439	61	3 549	1 768	14	502	123
Juuka	6 177	3 300	56	2 791	452	22	183	412	5	68	23
Kesälahti	2 712	1 510	25	1 276	471	10	122	175	-	50	12
Kiihtelysvaara	2 687	1 509	27	1 290	480	9	104	179	-	37	18
Kitee	9 877	5 738	103	4 967	503	26	490	573	1	152	60
Kontiolahti	12 339	6 998	101	6 108	495	17	657	666	9	169	71
Lieksa	14 080	7 491	105	6 433	457	32	535	834	6	162	61
Liperi	11 641	6 782	131	5 780	497	29	579	744	4	209	82
Nurmes	9 193	4 935	119	4 091	445	25	442	651	7	148	79
Outokumpu	7 803	4 032	53	3 512	450	15	320	413	3	74	31

Linja-autot	Erikoisautot		Moottori-	Mopot	Moottori-	Traktorit	Moottori-	Matkailu-	Muut	Maakunta,	
<i>Buses, coaches</i>	<i>Special automobiles</i>		pyörät		kelkat		työkoneet	perä-	perä-	kunta	
Yhteensä	Luvan-	Yhteensä	Luvan-	Motor	Mopeds	Snow	Tractors	vaunut	vaunut	Region,	
<i>Total</i>	varaiset	<i>Total</i>	varaiset	<i>cycles</i>		<i>mobiles</i>	<i>without</i>	<i>Caravans</i>	<i>Trailers,</i>	<i>municipality</i>	
	<i>Hire or</i>		<i>Hire or</i>				<i>road</i>	<i>driven</i>	<i>semitrailers</i>		
	<i>reward</i>		<i>reward</i>				<i>tractors</i>	<i>machines</i>			
-	-	7	-	34	82	90	399	25	18	392	Hirvensalmi
2	2	16	-	200	235	177	900	52	54	1 049	Joroinen
1	-	20	2	235	261	146	1 341	88	52	1 127	Juva
3	2	17	-	131	214	213	984	51	41	1 035	Kangasniemi
25	21	16	-	128	155	214	635	59	42	1 013	Kerimäki
271	254	172	3	1 074	1 105	810	2 408	254	257	5 792	Mikkeli
12	7	15	1	159	205	138	1 047	98	57	1 261	Mäntyharju
6	5	5	-	56	73	63	452	45	26	347	Pertunmaa
5	1	28	-	401	317	189	335	98	144	1 759	Pieksämäki
5	1	27	1	244	360	224	1 120	65	100	1 464	Pieksänmaa
1	-	17	-	109	182	199	494	53	38	724	Punkaharju
1	-	4	-	43	104	110	440	33	21	496	Puumala
4	3	12	-	105	171	131	844	43	29	720	Rantasalmi
4	1	11	-	108	131	152	525	45	40	811	Ristiina
11	6	63	3	643	398	597	956	92	158	3 055	Savonlinna
-	-	1	-	21	48	58	175	8	16	222	Savonranta
3	3	18	-	75	140	104	713	40	25	610	Sulkava
937	840	707	21	6 209	7 059	7 440	21 549	1 552	2 502	32 318	Pohjois-Savo
498	462	64	4	664	788	657	2 021	140	340	3 148	Iisalmi
5	4	24	-	130	216	178	787	38	56	898	Juankoski
-	-	11	1	59	145	142	482	22	37	583	Kaavi
4	4	3	-	14	42	35	170	11	6	153	Kangaslampi
1	-	11	-	90	117	158	364	22	38	513	Karttula
1	-	8	-	38	115	117	444	26	32	494	Keitele
49	47	42	-	223	312	325	1 944	63	171	1 414	Kiuruvesi
207	193	229	5	2 026	1 436	1 746	1 788	312	584	8 081	Kuopio
5	3	26	2	224	237	239	1 091	63	94	1 217	Lapinlahti
15	11	33	-	272	396	460	1 198	67	104	1 753	Leppävirta
16	15	9	-	121	143	163	850	22	33	579	Maaninka
21	19	19	-	145	237	389	1 327	53	71	1 140	Nilsjä
13	13	13	-	127	226	236	984	39	47	810	Pielavesi
-	-	15	-	66	111	136	600	18	25	522	Rautalampi
-	-	8	-	36	109	151	399	16	26	401	Rautavaara
15	2	61	2	554	595	594	1 211	152	314	3 002	Siilinjärvi
4	2	14	-	94	196	184	943	67	73	757	Sonkajärvi
19	14	24	2	220	223	256	936	57	67	1 173	Suonenjoki
1	1	6	1	34	74	114	313	13	11	240	Tervo
8	7	5	1	52	110	114	488	23	31	486	Tuusniemi
33	24	46	2	738	672	518	558	102	196	3 126	Varkaus
2	2	4	-	68	144	114	720	24	41	510	Varpaisjärvi
4	2	6	1	53	79	124	399	20	12	332	Vehmersalmi
4	4	9	-	42	146	115	532	14	18	335	Vesanto
12	11	17	-	119	190	175	1 000	168	75	651	Vieremä
297	247	541	6	4 064	5 110	6 663	15 136	1 322	1 902	26 958	Pohjois-Karjala
16	13	26	-	154	309	331	642	52	93	1 305	Eno
6	4	13	-	113	283	429	752	71	98	1 308	Ilomantsi
179	164	168	1	1 221	778	1 159	951	241	448	6 080	Joensuu
8	6	21	-	123	302	399	1 054	58	70	1 102	Juuka
5	3	4	-	58	117	174	407	18	21	476	Kesälahti
-	-	3	-	68	110	99	340	30	34	440	Kiihtelysvaara
16	16	30	-	313	415	451	1 357	108	66	1 767	Kitee
12	2	43	2	416	384	562	837	67	167	2 330	Kontiolahti
6	6	56	-	262	468	859	1 339	101	251	2 780	Lieksa
20	16	29	-	323	381	431	1 535	108	128	2 056	Liperi
10	8	35	-	180	266	419	994	136	145	1 430	Nurmes
6	3	27	1	234	245	269	624	57	86	1 229	Outokumpu

1. Ajoneuvot kunnittain 31.12.2004

Vehicles registered by municipality, 31 December 2004

Maakunta, kunta Region, municipality	Väkiluku Population 31.12.2004	Autot All automobiles		Henkilöautot Passenger cars			Pakettiautot Lorries ≤ 3,500 kg		Kuorma-autot Lorries > 3,500 kg		
		Yhteensä Total	Luvan- varaiset Hire or reward	Yhteensä Total	/ 1 000 asukasta Per 1,000 inhabitants	Luvan- varaiset Hire or reward	Yritysten omistamat Company owned	Yhteensä Total	Luvan- varaiset Hire or reward	Yhteensä Total	Luvan- varaiset Hire or reward
Polvijärvi	5 048	2 898	39	2 420	479	18	192	411	1	56	19
Pyhäselkä	7 554	4 269	112	3 656	484	16	352	414	5	165	91
Rääkkylä	2 936	1 687	32	1 431	487	16	105	213	-	37	16
Tohmajärvi	4 897	2 923	63	2 533	517	17	199	280	-	86	42
Tuupovaara	2 133	1 251	17	1 059	496	9	64	154	-	28	6
Valtimo	2 769	1 566	35	1 266	457	16	114	246	-	41	18
Värtsilä	614	342	10	282	459	3	29	46	-	13	7
Keski-Suomi	267 182	137 206	2 411	118 933	445	529	18 160	13 306	75	3 704	1 394
Hankasalmi	5 600	3 047	49	2 570	459	22	233	375	-	91	27
Joutsa	4 045	2 262	37	1 880	465	15	251	309	1	63	19
Jyväskylä	83 582	39 188	652	35 292	422	78	7 267	2 520	18	940	377
Jyväskylän mlk	34 407	16 842	209	14 995	436	61	2 238	1 353	9	384	125
Jämsä	15 282	8 795	153	7 395	484	29	1 062	1 062	8	265	100
Jämsänkoski	7 524	4 157	72	3 580	476	13	451	428	7	112	43
Kannonkoski	1 630	912	15	752	461	8	72	130	-	29	7
Karstula	4 858	2 734	75	2 291	472	16	210	321	3	80	33
Keuruu	11 260	6 251	138	5 362	476	27	698	646	6	160	67
Kinnula	1 940	1 024	29	828	427	9	91	149	-	39	16
Kivijärvi	1 452	716	20	603	415	6	70	86	-	21	14
Konnevesi	3 154	1 750	54	1 466	465	15	108	210	1	46	17
Korpilahti	4 985	2 450	42	2 089	419	15	252	273	1	79	26
Kuhmoinen	2 838	1 572	40	1 279	451	14	135	226	1	62	25
Kyyjärvi	1 693	882	31	737	435	5	56	104	2	27	14
Laukaa	17 068	9 273	146	7 896	463	31	1 134	999	6	298	95
Leivonmäki	1 165	820	15	654	561	6	59	133	2	26	4
Luhanka	893	551	18	410	459	6	33	106	-	32	11
Multia	2 036	1 097	32	868	426	6	103	177	1	44	25
Muurame	8 597	4 318	50	3 798	442	12	633	378	-	103	32
Petäjävesi	3 682	1 909	35	1 583	430	14	176	262	-	53	21
Pihtipudas	4 984	2 491	59	2 007	403	19	219	384	1	79	34
Pylkönmäki	1 034	541	9	444	429	4	35	76	-	20	4
Saarjärvi	10 096	5 782	109	4 851	480	21	554	720	2	172	79
Sumiainen	1 289	771	6	677	525	5	55	81	-	9	1
Suolahti	5 378	3 008	34	2 654	493	8	362	264	-	67	26
Toivakka	2 373	1 236	22	1 022	431	8	159	156	1	43	13
Uurainen	3 096	1 900	65	1 518	490	12	156	278	3	86	40
Viitasaari	7 524	4 035	91	3 385	450	26	456	500	-	114	45
Äänekoski	13 717	6 892	104	6 047	441	18	832	600	2	160	54
Etelä-Pohjanmaa	194 076	117 558	2 332	96 740	498	375	11 198	15 299	72	4 356	1 501
Alahärmä	4 873	2 955	99	2 348	482	13	236	422	1	144	69
Alajärvi	9 057	4 958	132	4 095	452	23	254	604	5	208	88
Alavus	9 669	6 010	126	4 838	500	21	507	903	3	210	84
Evijärvi	2 935	1 794	55	1 392	474	7	103	282	-	81	28
Ilmajoki	11 760	7 064	118	5 812	494	20	536	963	7	247	83
Isojoki	2 592	1 601	53	1 229	474	12	94	259	2	84	22
Jalasjärvi	8 691	5 394	212	4 187	482	17	361	874	4	215	100
Jurva	4 561	2 739	49	2 259	495	9	177	354	2	95	29
Karjoki	1 693	1 092	24	862	509	7	66	169	-	52	11
Kauhajoki	14 544	8 807	136	7 114	489	27	658	1 266	5	352	91
Kauhava	8 110	4 900	76	3 964	489	14	373	690	2	215	51
Kortesjärvi	2 419	1 532	59	1 182	489	5	89	233	-	76	27
Kuortane	4 230	2 492	56	2 028	479	8	197	354	3	84	35
Kurikka	10 568	6 376	120	5 246	496	20	631	808	3	269	86
Lappajärvi	3 746	2 059	39	1 692	452	11	120	295	1	48	19
Lapua	14 012	8 336	127	6 904	493	27	629	1 121	5	265	93
Lehtimäki	1 970	1 233	27	974	494	6	56	203	1	43	19

Linja-autot <i>Buses, coaches</i>	Erikaisautot <i>Special automobiles</i>	Moottori- pyörät <i>Motor cycles</i>	Mopot <i>Mopeds</i>	Moottori- kelkat <i>Snow mobiles</i>	Traktorit <i>Tractors without road tractors</i>	Moottori- työkoneet <i>Motor driven working machines</i>	Matkailu- perä- vaunut <i>Caravans</i>	Muut perä- vaunut <i>Trailers, semitrailers</i>	Maakunta, kunta <i>Region, municipality</i>		
Yhteensä <i>Total</i>	Luvan- varaiset <i>Hire or reward</i>	Yhteensä <i>Total</i>	Luvan- varaiset <i>Hire or reward</i>								
3	1	8	-	159	232	232	1 100	49	46	945	Polvijärvi
2	-	32	-	201	228	244	701	86	96	1 353	Pyhäselkä
-	-	6	-	49	115	160	665	32	21	530	Rääkkylä
4	3	20	1	89	234	183	806	45	51	876	Tohmajärvi
3	2	7	-	35	104	130	355	11	30	375	Tuupovaara
1	-	12	1	57	117	117	555	47	45	468	Valtimo
-	-	1	-	9	22	15	122	5	6	108	Värtsilä
485	403	778	10	7 154	6 011	5 820	18 236	1 757	2 692	33 197	Keski-Suomi
1	-	10	-	125	251	160	963	44	52	901	Hankasalmi
4	2	6	-	71	136	124	581	29	32	686	Joutsa
205	178	231	1	2 027	890	852	1 579	294	591	6 666	Jyväskylän mlk
26	13	84	1	1 066	588	555	969	156	344	4 103	Jyväskylän mlk
15	13	58	3	507	407	454	1 196	133	150	2 297	Jämsä
8	7	29	2	197	165	187	402	83	89	1 097	Jämsänkoski
-	-	1	-	22	62	67	305	17	19	322	Kannonkoski
23	23	19	-	121	169	140	771	49	75	808	Karstula
42	37	41	1	314	376	248	938	89	138	1 648	Keuruu
4	4	4	-	24	94	60	376	22	35	307	Kinnula
1	-	5	-	17	50	65	236	10	34	275	Kivijärvi
22	21	6	-	75	121	169	496	42	16	501	Konnevesi
-	-	9	-	114	131	118	563	42	34	664	Korpilahti
-	-	5	-	65	103	130	423	35	33	477	Kuhmoinen
10	10	4	-	42	59	48	364	18	22	258	Kyyjärvi
27	13	53	1	511	413	384	1 187	108	236	2 422	Laukaa
3	3	4	-	39	59	31	260	24	15	244	Leivonmäki
1	1	2	-	16	24	36	227	28	10	178	Luhanka
-	-	8	-	60	92	55	362	39	24	324	Multia
10	6	29	-	314	163	197	257	62	113	1 179	Muurame
1	-	10	-	106	153	107	467	35	38	515	Petäjävesi
7	5	14	-	87	153	178	863	55	53	714	Pihtipudas
1	1	-	-	28	33	56	233	3	13	128	Pykköjärvi
7	6	32	1	295	312	253	1 264	87	111	1 517	Saarjärvi
-	-	4	-	41	59	76	210	9	21	206	Sumiainen
1	-	22	-	147	141	196	325	47	72	727	Suolahti
1	-	14	-	71	86	41	276	23	22	382	Toivakka
10	10	8	-	89	94	81	518	37	53	548	Uurainen
20	20	16	-	202	281	429	976	80	93	1 258	Viitasaari
35	30	50	-	361	346	323	649	57	154	1 845	Äänekoski
446	373	717	11	7 036	6 929	3 478	31 055	1 587	3 407	30 102	Etelä-Pohjanmaa
19	16	22	-	145	211	63	1 101	41	102	874	Alahärmä
20	16	31	-	257	353	185	1 552	72	254	1 341	Alajärvi
18	17	41	1	419	398	189	1 704	80	175	1 506	Alavus
29	20	10	-	114	126	87	643	36	63	484	Evijärvi
10	8	32	-	510	500	250	1 884	75	196	1 878	Ilmajoki
17	17	12	-	56	102	55	741	40	36	365	Isojoki
99	90	19	1	323	431	145	2 414	118	151	1 431	Jalasjärvi
10	9	21	-	125	134	78	851	44	69	713	Jurva
6	6	3	-	42	73	30	485	16	40	267	Karjoki
17	13	58	-	494	431	290	2 683	116	253	2 402	Kauhajoki
11	9	20	-	289	229	94	1 240	57	171	1 377	Kauhava
28	25	13	2	72	127	57	731	25	46	360	Kortesjärvi
10	10	16	-	162	210	85	903	32	45	572	Kuortane
13	11	40	-	386	464	201	1 577	97	191	1 690	Kurikka
7	7	17	1	85	130	80	803	13	57	553	Lappajärvi
4	1	42	1	499	409	244	2 248	106	292	2 156	Lapua
2	1	11	-	66	69	44	491	22	45	322	Lehtimäki

1. Ajoneuvot kunnittain 31.12.2004

Vehicles registered by municipality, 31 December 2004

Maakunta, kunta Region, municipality	Väkiluku Population 31.12.2004	Autot All automobiles		Henkilöautot Passenger cars			Pakettiautot Lorries ≤ 3,500 kg		Kuorma-autot Lorries > 3,500 kg		
		Yhteensä Total	Luvan- varaiset Hire or reward	Yhteensä Total	/ 1 000 asukasta Per 1,000 inhabitants	Luvan- varaiset Hire or reward	Yritysten omistamat Company owned	Yhteensä Total	Luvan- varaiset Hire or reward	Yhteensä Total	Luvan- varaiset Hire or reward
Nurmo	11 795	7 042	105	6 089	516	14	716	685	2	208	78
Peräseinäjoki	3 634	2 496	50	1 995	549	10	138	400	2	84	34
Seinäjoki	32 041	20 130	304	17 512	547	36	3 659	1 813	21	618	209
Soini	2 667	1 448	75	1 095	411	7	103	216	-	100	46
Teuva	6 307	3 473	46	2 810	446	13	319	503	-	128	27
Töysä	3 211	2 002	33	1 582	493	8	167	323	-	85	25
Vimpeli	3 415	1 927	59	1 580	463	10	89	244	1	81	43
Ylihärmä	3 051	2 015	53	1 646	539	7	131	258	1	89	35
Ylistaro	5 561	3 493	39	2 811	505	9	305	521	1	141	29
Ähtäri	6 964	4 190	60	3 494	502	14	484	536	-	134	40
Pohjanmaa	173 435	103 976	2 158	88 816	512	305	10 114	11 238	91	3 087	1 494
Isokyrö	5 074	4 705	101	3 858	760	14	1 073	650	3	154	65
Kaskinen	1 519	840	17	712	469	2	83	95	-	21	9
Korsnäs	2 199	1 531	37	1 171	533	6	58	289	2	63	29
Kristiinankaupunki	7 760	4 760	210	3 879	500	22	372	573	6	270	171
Kruunupyö	6 811	4 318	122	3 543	520	16	275	549	8	181	86
Laihia	7 522	4 714	72	4 035	536	12	397	547	3	115	52
Luoto	4 323	2 222	25	1 935	448	5	104	233	1	37	18
Maalahti	5 554	3 442	113	2 796	503	17	191	478	2	130	69
Maksamaa	1 049	654	14	548	522	5	45	80	-	22	9
Mustasaari	17 240	11 195	233	9 540	553	38	951	1 245	9	337	164
Närpiö	9 515	6 576	215	5 311	558	20	468	929	7	287	161
Oravainen	2 185	1 372	33	1 112	509	11	96	196	2	59	20
Pedersöre	10 511	5 532	146	4 538	432	20	245	741	5	226	121
Pietarsaari	19 467	12 012	188	10 561	543	14	986	1 050	7	270	118
Uusikaarlepyy	7 436	5 163	140	4 079	549	14	290	840	2	204	114
Vaasa	57 030	30 256	421	27 308	479	67	4 178	2 120	30	572	244
Vähäkyrö	4 699	2 478	32	2 067	440	12	187	334	2	59	18
Vöyri	3 541	2 206	39	1 823	515	10	115	289	2	80	26
Keski-Pohjanmaa	70 482	39 626	866	33 613	477	132	3 933	4 284	43	1 314	604
Halsua	1 456	848	20	716	492	8	78	92	-	33	12
Himanka	3 113	1 779	64	1 434	461	4	194	245	2	90	58
Kannus	5 961	3 327	86	2 766	464	12	265	384	4	147	70
Kaustinen	4 393	2 576	55	2 117	482	11	186	336	2	96	40
Kokkola	35 888	20 168	369	17 580	490	39	2 389	1 798	22	566	264
Kälviä	4 510	2 475	43	2 102	466	8	151	284	4	72	27
Lestijärvi	956	475	12	374	391	5	36	77	-	20	7
Lohtaja	2 883	1 522	28	1 280	444	9	131	198	3	34	16
Perho	3 005	1 610	53	1 318	439	11	142	207	-	57	27
Toholampi	3 665	2 079	70	1 637	447	8	165	318	6	92	46
Ullava	1 015	574	20	449	442	5	34	93	-	28	15
Veteli	3 637	2 193	46	1 840	506	12	162	252	-	79	22
Pohjois-Pohjanmaa	374 928	187 664	3 619	160 848	429	634	26 331	19 477	126	5 356	2 385
Alavieska	2 894	1 599	76	1 293	447	6	121	194	2	63	29
Haapajärvi	8 013	4 148	78	3 424	427	16	350	554	3	125	57
Haapavesi	7 753	3 923	83	3 333	430	16	415	454	3	90	48
Hailuoto	986	551	6	425	431	1	22	110	-	12	5
Haukipudas	17 090	8 353	119	7 231	423	23	1 205	835	1	220	95
Ii	6 632	3 374	43	2 871	433	14	442	399	1	73	20
Kalajoki	9 152	5 277	146	4 197	459	17	308	803	4	215	108
Kempele	13 982	7 168	124	6 331	453	29	1 244	589	4	202	90
Kestilä	1 683	906	14	735	437	4	86	111	-	46	4
Kiiminki	11 778	5 960	87	5 110	434	14	890	636	4	158	69
Kuivaniemi	2 028	1 062	23	893	440	8	107	125	-	40	15
Kuusamo	17 193	9 603	232	7 919	461	40	1 356	1 285	8	306	163

Linja-autot	Erikoisautot		Moottori-	Mopot	Moottori-	Traktorit	Moottori-	Matkailu-	Muut	Maakunta,	
<i>Buses, coaches</i>	<i>Special automobiles</i>		pyörät		kelkat		työkoneet	perä-	perä-	kunta	
Yhteensä	Luvan-	Yhteensä	Luvan-	Motor	Mopeds	Snow	Tractors	vaunut	vaunut	Region,	
<i>Total</i>	<i>varaiset</i>	<i>Total</i>	<i>varaiset</i>	<i>cycles</i>		<i>mobiles</i>	<i>without</i>	<i>Caravans</i>	<i>Trailers, semitrailers</i>	<i>municipality</i>	
	<i>Hire or reward</i>		<i>Hire or reward</i>				<i>road tractors</i>	<i>driven machines</i>			
16	11	44	-	446	397	155	937	63	200	1 716	Nurmo
5	4	12	-	170	162	96	1 107	40	95	726	Peräseinäjoki
50	35	137	3	1 273	735	399	1 212	155	434	4 215	Seinäjoki
22	21	15	1	68	142	73	513	32	35	411	Soini
7	6	25	-	184	174	75	1 222	51	98	1 021	Teuva
-	-	12	-	130	190	71	632	70	43	497	Töysä
7	5	15	-	138	110	96	570	22	60	499	Vimpeli
10	10	12	-	148	132	45	628	25	61	607	Ylihärmä
3	-	17	-	244	220	95	1 344	57	103	937	Ylistaro
6	5	20	1	191	270	196	839	82	92	1 182	Ähtäri
303	256	532	12	5 458	6 122	5 658	19 448	1 397	2 058	27 077	Pohjanmaa
21	19	22	-	234	220	93	1 292	52	95	972	Isokyrö
6	6	6	-	60	66	50	55	28	7	260	Kaskinen
1	-	7	-	57	82	176	524	21	14	443	Korsnäs
14	8	24	3	199	293	144	1 486	106	90	1 483	Kristiinankaupunki
12	10	33	2	312	294	200	1 361	66	106	1 102	Kruunupyö
6	3	11	2	196	241	173	1 100	51	109	1 220	Laihia
4	1	13	-	94	236	299	286	18	45	671	Luoto
27	25	11	-	117	245	433	1 239	62	29	999	Maalahti
-	-	4	-	33	49	105	189	5	6	182	Maksamaa
22	19	51	3	630	716	1 111	2 384	164	167	3 233	Mustasaari
32	27	17	-	242	443	212	2 585	122	125	1 793	Närpiö
-	-	5	-	70	97	47	467	32	21	368	Oravainen
-	-	27	-	394	467	233	1 659	81	185	1 423	Pedersöre
51	48	80	1	897	770	404	605	164	357	3 543	Pietarsaari
10	9	30	1	292	392	333	1 655	88	88	1 536	Uusikaarlepyy
92	80	164	-	1 391	1 265	1 488	1 071	273	462	6 568	Vaasa
3	-	15	-	127	129	64	553	22	106	692	Vähäkyrö
2	1	12	-	113	117	93	937	42	46	589	Vöyri
103	84	312	3	1 943	2 067	1 693	7 822	449	1 476	10 330	Keski-Pohjanmaa
-	-	7	-	22	45	58	339	14	20	255	Halsua
1	-	9	-	95	90	136	526	34	59	523	Himanka
-	-	30	-	171	171	167	835	36	142	963	Kannus
3	2	24	-	156	131	105	832	29	67	657	Kaustinen
55	41	169	3	1 020	925	660	1 284	193	829	5 006	Kokkola
4	4	13	-	108	122	120	669	27	88	699	Kälviä
-	-	4	-	19	42	27	183	14	15	155	Lestijärvi
1	-	9	-	66	117	75	648	19	43	387	Lohtaja
15	15	13	-	83	113	71	655	19	81	421	Perho
11	10	21	-	85	140	108	752	29	70	513	Toholampi
-	-	4	-	12	47	38	321	7	12	148	Ullava
13	12	9	-	106	124	128	778	28	50	603	Veteli
593	458	1 390	16	10 194	10 889	13 908	30 412	2 332	7 229	54 327	Pohjois-Pohjanmaa
41	39	8	-	100	115	43	594	21	58	386	Alavieska
4	1	41	1	254	227	191	1 167	63	186	1 252	Haapajarvi
15	14	31	2	240	279	165	1 191	58	162	1 145	Haapavesi
1	-	3	-	24	92	75	246	4	23	219	Hailuoto
9	-	58	-	490	526	786	611	76	357	2 692	Haukipudas
9	8	22	-	119	229	385	552	49	139	1 137	Ii
20	17	42	-	242	299	293	1 306	82	158	1 586	Kalajoki
5	-	41	1	482	449	533	518	72	311	2 166	Kempele
8	6	6	-	36	68	50	461	15	26	271	Kestilä
7	-	49	-	321	365	702	578	53	294	1 884	Kiiminki
-	-	4	-	53	58	142	349	15	30	367	Kuivaniemi
23	21	70	-	260	397	2 106	1 672	157	329	3 306	Kuusamo

1. Ajoneuvot kunnittain 31.12.2004

Vehicles registered by municipality, 31 December 2004

Maakunta, kunta Region, municipality	Väkiluku Population 31.12.2004	Autot All automobiles		Henkilöautot Passenger cars			Pakettiautot Lorries ≤ 3,500 kg		Kuorma-autot Lorries > 3,500 kg		
		Yhteensä Total	Luvan- varaiset Hire or reward	Yhteensä Total	/ 1 000 asukasta Per 1,000 inhabitants	Luvan- varaiset Hire or reward	Yritysten omistamat Company owned	Yhteensä Total	Luvan- varaiset Hire or reward	Yhteensä Total	Luvan- varaiset Hire or reward
Kärsämäki	3 091	1 531	35	1 253	405	8	174	211	2	58	25
Liminka	7 039	3 362	49	2 824	401	6	470	427	4	88	39
Lumijoki	1 798	905	22	720	400	3	128	118	-	54	19
Merijärvi	1 303	657	5	554	425	3	47	99	-	3	2
Muhos	8 191	4 289	81	3 685	450	15	558	457	2	111	56
Nivala	10 839	5 606	93	4 722	436	20	445	663	-	173	59
Oulainen	8 129	4 026	107	3 396	418	14	374	441	8	108	46
Oulu	127 226	58 133	1 117	52 108	410	132	10 775	3 909	42	1 563	773
Oulunsalo	9 192	4 325	59	3 849	419	18	777	351	5	88	35
Piippola	1 347	734	24	597	443	2	91	84	-	49	22
Pudasjärvi	9 561	4 844	150	3 982	416	42	508	673	4	153	84
Pulkki	1 680	961	27	798	475	6	81	114	2	42	17
Pyhäjoki	3 502	1 846	23	1 529	437	5	158	256	3	46	15
Pyhäjärvi	6 285	3 322	68	2 760	439	22	260	430	-	91	33
Pyhäntä	1 820	875	27	719	395	8	92	116	-	32	18
Raahe	22 527	12 134	165	10 345	459	25	1 632	1 318	5	300	123
Rantsila	2 072	1 050	34	823	397	7	121	169	-	49	22
Reisjärvi	3 127	1 554	20	1 303	417	6	80	207	-	35	11
Ruukki	4 487	2 457	59	1 970	439	9	221	365	1	75	28
Sievi	5 210	2 623	55	2 180	418	10	217	334	2	86	39
Siikajoki	1 343	763	8	610	454	3	74	125	-	17	5
Taivalkoski	4 779	2 455	45	2 032	425	16	243	340	1	67	28
Tyrmävä	5 616	2 815	74	2 271	404	13	345	405	3	86	36
Utajärvi	3 231	1 680	44	1 390	430	12	138	222	1	48	22
Vihanti	3 380	1 888	35	1 515	448	9	154	290	4	64	22
Yli-Ii	2 295	1 147	18	954	416	6	104	161	-	25	9
Ylikiminki	3 331	1 795	31	1 469	441	11	239	266	1	51	19
Ylivieska	13 343	7 963	113	6 728	504	15	1 279	831	6	244	75
Kainuu	85 965	45 228	801	38 704	450	213	4 331	4 922	22	1 263	509
Hyrnsalmi	3 148	1 637	53	1 391	442	10	124	172	-	66	40
Kajaani	35 675	18 346	214	16 069	450	50	2 251	1 668	10	456	148
Kuhmo	10 449	5 950	166	4 987	477	33	415	714	6	194	98
Paltamo	4 219	2 129	46	1 756	416	11	167	282	-	77	34
Puolanka	3 472	1 882	48	1 505	433	14	122	303	-	56	24
Ristijärvi	1 659	917	34	764	461	18	70	122	-	23	12
Sotkamo	10 701	5 755	105	4 831	451	29	550	706	3	188	72
Suomussalmi	10 248	5 434	93	4 685	457	27	368	581	3	137	60
Vaala	3 751	1 952	24	1 683	449	13	168	223	-	37	11
Vuolijoki	2 643	1 226	18	1 033	391	8	96	151	-	29	10
Lappi	186 443	99 887	2 394	82 716	444	542	12 921	12 883	62	2 916	1 305
Enontekiö	1 998	1 061	50	843	422	16	123	156	1	49	25
Inari	7 084	3 900	74	3 119	440	37	599	652	2	89	29
Kemi	22 907	10 918	168	9 655	421	33	1 417	896	7	241	106
Kemijärvi	9 529	5 265	124	4 370	459	24	549	677	-	129	55
Keminmaa	8 863	5 682	115	4 815	543	21	1 091	635	8	171	83
Kittilä	5 833	3 194	115	2 452	420	41	401	579	3	101	47
Kolari	3 862	2 344	68	1 873	485	24	236	375	1	51	15
Muonio	2 442	1 559	35	1 245	510	13	148	240	-	46	11
Pelkosenniemi	1 152	653	14	519	451	7	101	113	-	16	7
Pello	4 524	2 714	139	2 075	459	18	245	425	5	173	107
Posio	4 319	2 340	73	1 837	425	23	199	413	5	63	28
Ranua	4 871	2 385	54	1 934	397	17	276	342	-	86	37
Rovaniemen mlk	22 123	10 913	219	9 092	411	52	1 279	1 441	11	254	110
Rovaniemi	35 377	19 057	448	16 383	463	59	3 376	1 845	9	533	247
Salla	4 683	2 449	52	1 903	406	21	181	472	1	46	20
Savukoski	1 329	693	11	489	368	7	79	186	-	14	4

Linja-autot	Erikoisautot		Moottori-	Mopot	Moottori-	Traktorit	Moottori-	Matkailu-	Muut	Maakunta,	
<i>Buses, coaches</i>	<i>Special automobiles</i>		<i>pyörät</i>		<i>kelkat</i>		<i>työkoneet</i>	<i>perä-</i>	<i>perä-</i>	<i>kunta</i>	
Yhteensä	Luvan-	Yhteensä	Luvan-	<i>Motor</i>	<i>Mopeds</i>	<i>Snow</i>	<i>Tractors</i>	<i>Motor</i>	<i>vaunut</i>	<i>vaunut</i>	<i>Region,</i>
<i>Total</i>	<i>varaiset</i>	<i>Total</i>	<i>varaiset</i>	<i>cycles</i>		<i>mobiles</i>	<i>without</i>	<i>driven</i>	<i>Caravans</i>	<i>Trailers,</i>	<i>municipality</i>
	<i>Hire or</i>		<i>Hire or</i>				<i>road</i>	<i>working</i>		<i>semitrailers</i>	
	<i>reward</i>		<i>reward</i>				<i>tractors</i>	<i>machines</i>			
1	-	8	-	83	123	68	657	44	67	445	Kärsämäki
3	-	20	-	217	208	193	651	40	148	1 023	Liminka
5	-	8	-	37	73	62	347	7	30	260	Lumijoki
-	-	1	-	29	69	47	330	7	37	182	Merijärvi
10	8	26	-	253	286	286	877	45	133	1 447	Muhos
18	14	30	-	295	307	238	1 864	54	311	1 404	Nivala
42	39	39	-	217	194	208	902	55	180	1 268	Oulainen
196	160	357	10	3 250	2 557	2 756	1 691	517	1 574	13 825	Oulu
9	1	28	-	259	279	277	273	28	245	1 206	Oulunsalo
1	-	3	-	48	47	31	267	20	25	223	Piippola
22	20	14	-	190	318	890	1 408	92	206	1 721	Pudasjärvi
3	2	4	-	61	56	55	358	19	49	337	Pulkila
2	-	13	-	135	147	78	615	22	107	624	Pyhäjoki
14	13	27	-	150	225	243	999	72	94	1 072	Pyhäjärvi
1	1	7	-	23	73	58	279	49	65	302	Pyhäntä
22	12	149	-	807	937	669	1 205	179	535	4 041	Raahe
5	5	4	-	81	78	59	650	24	44	364	Rantsila
4	3	5	-	48	151	104	598	22	65	430	Reisjärvi
23	21	24	-	135	170	142	1 013	43	100	794	Ruukki
2	2	21	2	123	158	140	894	55	168	733	Sievi
1	-	10	-	49	69	64	316	16	43	249	Siikajoki
1	-	15	-	96	146	490	617	47	97	945	Taivalkoski
29	22	24	-	156	188	155	845	20	139	782	Tyrnävä
9	9	11	-	77	151	232	651	31	67	641	Utajärvi
3	-	16	-	104	136	78	701	49	106	633	Vihanti
3	3	4	-	49	128	170	427	19	68	384	Yli-Ii
1	-	8	-	75	161	282	523	23	62	528	Ylikiminki
21	17	139	-	526	350	362	1 209	68	391	2 053	Ylivieska
71	53	268	4	1 700	2 466	4 603	7 670	676	1 176	14 848	Kainuu
3	3	5	-	47	150	171	449	16	41	639	Hyrnsalmi
13	4	140	2	753	764	1 380	1 167	209	499	5 425	Kajaani
30	28	25	1	176	285	586	1 292	131	127	2 039	Kuhmo
2	1	12	-	93	150	258	517	45	59	760	Paltamo
11	10	7	-	59	151	246	535	44	48	675	Puolanka
4	4	4	-	20	95	104	362	6	27	320	Ristijärvi
3	1	27	-	254	365	614	1 323	96	135	1 764	Sotkamo
3	2	28	1	190	288	878	1 126	81	138	2 106	Suomussalmi
2	-	7	-	78	154	244	585	29	57	707	Vaala
-	-	13	-	30	64	122	314	19	45	413	Vuolijoki
548	474	824	11	3 940	4 878	22 038	11 510	1 577	3 436	34 923	Lappi
9	8	4	-	34	41	810	101	19	44	519	Enontekiö
12	6	28	-	102	123	2 414	198	57	114	1 830	Inari
27	22	99	-	560	627	1 038	292	185	331	3 067	Kemi
48	45	41	-	116	211	1 408	581	95	178	2 097	Kemijärvi
2	2	59	1	228	357	649	573	100	234	1 758	Keminmaa
33	24	29	-	124	171	1 292	391	71	101	1 235	Kittilä
31	28	14	-	88	126	586	470	22	82	815	Kolari
12	10	16	1	46	74	861	229	36	68	672	Muonio
-	-	5	-	15	33	227	136	10	23	310	Pelkosenniemi
11	8	30	1	84	124	478	441	57	85	1 013	Pello
17	17	10	-	47	109	604	758	38	74	953	Posio
-	-	23	-	64	155	513	749	47	130	880	Ranua
51	45	75	1	457	517	2 426	1 538	119	386	4 194	Rovaniemen mlk
150	130	146	3	835	492	2 888	562	205	452	5 519	Rovaniemi
11	10	17	-	48	118	787	508	39	122	971	Salla
-	-	4	-	10	35	342	141	14	24	274	Savukoski

1. Ajoneuvot kunnittain 31.12.2004

Vehicles registered by municipality, 31 December 2004

Maakunta, kunta Region, municipality	Väkiluku Population 31.12.2004	Autot		Henkilöautot			Pakettiautot		Kuorma-autot		
		All automobiles		Passenger cars			Lorries ≤ 3,500 kg		Lorries > 3,500 kg		
		Yhteensä Total	Luvan- varaiset Hire or reward	Yhteensä Total	/ 1 000 asukasta Per 1,000 inhabitants	Luvan- varaiset Hire or reward	Yritysten omistamat Company owned	Yhteensä Total	Luvan- varaiset Hire or reward	Yhteensä Total	Luvan- varaiset Hire or reward
Simo	3 655	2 179	91	1 769	484	10	208	272	-	66	31
Sodankylä	9 336	5 110	123	3 904	418	39	700	1 011	6	136	67
Tervola	3 710	1 928	42	1 586	427	10	167	259	-	67	27
Tornio	22 204	11 899	283	9 951	448	37	1 210	1 328	3	468	203
Utsjoki	1 367	720	18	582	426	13	113	116	-	13	2
Ylitornio	5 275	2 924	78	2 320	440	20	223	450	-	104	44
Ahvenanmaa¹⁾	26 530	19 161	316	15 536	586	103	..	3 104	1	480	179
<i>Åland¹⁾</i>											
Brändö	516	305	13	221	428	4	..	67	-	17	9
Eckerö	897	690	27	527	588	4	..	131	-	19	11
Finström	2 399	1 852	24	1 487	620	11	..	330	-	27	6
Föglö	607	415	8	312	514	6	..	97	-	6	2
Geta	461	356	6	264	573	2	..	84	-	8	4
Hammarland	1 387	1 100	32	840	606	9	..	213	-	46	23
Jomala	3 508	2 736	32	2 160	616	18	..	507	-	68	14
Kumlinge	371	234	8	181	488	4	..	44	-	9	4
Kökar	296	169	3	126	426	1	..	38	1	4	1
Lemland	1 694	1 107	7	921	544	7	..	180	-	6	-
Lumparland	379	272	3	217	573	-	..	46	-	9	3
Maarianhamina	10 712	7 032	108	5 963	557	17	..	863	-	206	91
Saltvik	1 723	1 324	26	1 056	613	9	..	229	-	26	5
Sottunga	131	82	1	65	496	-	..	15	-	2	1
Sund	1 024	782	13	614	600	7	..	154	-	12	4
Vårdö	425	304	5	234	551	4	..	62	-	6	1
Muut - Other	-	401	-	348	-	-	..	44	-	9	-
Ulkomaat Foreign countries	-	5	-	4	-	-	1	1	-	-	-
Tuntematon Unknown	-	145	-	139	-	-	15	5	-	-	-

¹⁾ Ahvenanmaan matkailuperävaunut sisältyvät muihin perävaunuihin - In Åland trailers include caravans

Linja-autot <i>Buses, coaches</i>		Erikoisautot <i>Special automobiles</i>		Moottori- pyörät <i>Motor cycles</i>	Mopot <i>Mopeds</i>	Moottori- kelkat <i>Snow mobiles</i>	Traktorit <i>Tractors without road tractors</i>	Moottori- työkoneet <i>Motor driven working machines</i>	Matkailu- perä- vaunut <i>Caravans</i>	Muut perä- vaunut <i>Trailers, semitrailers</i>	Maakunta, kunta <i>Region, municipality</i>
Yhteensä <i>Total</i>	Luvan- varaiset <i>Hire or reward</i>	Yhteensä <i>Total</i>	Luvan- varaiset <i>Hire or reward</i>								
51	50	21	-	74	136	332	474	24	104	829	Simo
12	11	47	-	182	221	1 940	652	66	224	2 178	Sodankylä
5	5	11	-	62	106	212	622	52	67	663	Tervola
44	37	108	3	647	897	1 321	1 338	247	460	3 715	Tornio
2	2	7	1	47	24	358	55	8	31	345	Utsjoki
20	14	30	-	70	181	552	701	66	102	1 086	Ylitornio
40	33	1	-	843	1 108	..	3 409	390	..	4 831	Ahvenanmaa¹⁾
											<i>Åland¹⁾</i>
-	-	-	-	17	136	9	..	98	Brändö
13	12	-	-	21	172	15	..	194	Eckerö
8	7	-	-	94	426	30	..	499	Finström
-	-	-	-	22	143	10	..	100	Föglö
-	-	-	-	18	133	9	..	82	Geta
-	-	1	-	42	301	46	..	301	Hammarland
1	-	-	-	145	528	64	..	674	Jomala
-	-	-	-	6	124	8	..	84	Kumlinge
1	-	-	-	9	73	10	..	36	Kökar
-	-	-	-	43	195	6	..	326	Lemland
-	-	-	-	11	104	5	..	89	Lumparland
-	-	-	-	267	309	116	..	1 612	Maarianhamina
13	12	-	-	69	368	27	..	321	Saltvik
-	-	-	-	3	48	7	..	24	Sottunga
2	2	-	-	35	220	13	..	190	Sund
2	-	-	-	11	103	10	..	102	Vårdö
-	-	-	-	30	26	5	..	99	Muut – <i>Other</i>
-	-	-	-	9	-	2	10	-	-	19	Ulkomaat <i>Foreign countries</i>
1	-	-	-	19	15	7	3 995	45	4	193	Tuntematon <i>Unknown</i>

2. Henkilö- ja linja-autojen istumapaikat maakunnittain, 31.12.2004¹⁾

Passenger cars and buses and coaches by region and by number of seats, 31 December 2004¹⁾

Henkilöautot – Passenger cars

Maakunta Region	Henkilöautoja yhteensä Passenger cars, total	Istumapaikkoja (mukaan luettuna kuljettaja) – Seats (including driver)				
		1	2	3	4	5
Manner-Suomi	2 331 190	620	17 607	888	51 449	2 178 318
<i>Mainland Finland</i>						
Uusimaa	549 900	419	5 048	199	15 329	506 948
Itä-Uusimaa	44 466	4	415	16	1 153	41 228
Varsinais-Suomi	212 597	21	1 614	76	5 190	198 184
Satakunta	114 729	9	768	42	2 339	107 984
Kanta-Häme	80 403	10	612	23	1 785	75 265
Pirkanmaa	205 653	28	1 522	68	4 696	192 200
Päijät-Häme	87 543	10	716	31	1 871	82 023
Kymenlaakso	88 882	7	703	21	1 808	83 543
Etelä-Karjala	65 635	3	489	32	1 279	61 776
Etelä-Savo	73 867	7	479	26	1 299	69 721
Pohjois-Savo	108 673	15	578	50	1 844	102 752
Pohjois-Karjala	78 329	7	411	37	1 248	74 043
Keski-Suomi	118 933	13	742	42	2 326	111 929
Etelä-Pohjanmaa	96 740	15	740	35	1 978	90 764
Pohjanmaa	88 816	17	686	26	1 925	83 045
Keski-Pohjanmaa	33 613	6	229	13	647	31 438
Pohjois-Pohjanmaa	160 848	18	1 011	74	2 705	151 319
Kainuu	38 704	5	161	20	532	36 826
Lappi	82 716	6	683	57	1 490	77 196
Ulkomaat – Foreign countries	4	-	-	-	-	3
Tuntematon – Unknown	139	-	-	-	5	131

Linja-autot – Buses, coaches

Maakunta Region	Linja-autoja yhteensä Buses and coaches, total	Istumapaikkoja (mukaan luettuna kuljettaja) – Seats (including driver)							
		-14	15-17	18-19	20-23	24	25-29	30-32	33-34
Manner-Suomi	10 676	1 372	882	254	248	17	161	141	128
<i>Mainland Finland</i>									
Uusimaa	2 835	424	155	59	42	2	35	17	21
Itä-Uusimaa	196	21	14	7	3	-	1	2	2
Varsinais-Suomi	958	110	80	16	11	2	12	21	7
Satakunta	519	63	42	18	10	1	11	9	7
Kanta-Häme	294	37	29	7	16	3	5	5	4
Pirkanmaa	912	160	114	10	13	-	12	10	8
Päijät-Häme	317	22	26	8	1	-	7	7	4
Kymenlaakso	304	40	29	8	10	-	6	1	5
Etelä-Karjala	187	16	16	13	8	1	4	6	5
Etelä-Savo	370	27	31	7	12	-	9	5	10
Pohjois-Savo	937	56	57	29	31	1	20	16	16
Pohjois-Karjala	297	29	35	11	9	1	1	4	4
Keski-Suomi	485	96	42	9	9	4	4	6	7
Etelä-Pohjanmaa	446	51	47	10	15	1	11	8	8
Pohjanmaa	303	35	40	7	9	-	3	5	3
Keski-Pohjanmaa	103	19	2	5	1	1	-	-	1
Pohjois-Pohjanmaa	593	91	56	12	21	-	5	7	8
Kainuu	71	12	7	5	5	-	6	1	1
Lappi	548	62	60	13	22	-	9	11	7
Ulkomaat – Foreign countries	-	-	-	-	-	-	-	-	-
Tuntematon – Unknown	1	1	-	-	-	-	-	-	-

¹⁾ Poislukien Ahvenanmaa – Excluding Åland

6	7	8	9	Istuma- paikkoja (ml. kulj.) Seats (incl. driver)	Henkilöautoja yhteensä Passenger cars, total	Maakunta Region
20 972	42 617	6 094	12 625	11 722 412	2 331 190	Manner-Suomi <i>Mainland Finland</i>
4 324	13 682	1 594	2 357	2 762 851	549 900	Uusimaa
390	916	111	233	223 371	44 466	Itä-Uusimaa
2 032	4 023	522	935	1 068 101	212 597	Varsinais-Suomi
1 088	1 670	250	579	576 376	114 729	Satakunta
723	1 339	193	453	404 100	80 403	Kanta-Häme
2 079	3 595	502	963	1 033 382	205 653	Pirkanmaa
833	1 387	219	453	439 670	87 543	Päijät-Häme
790	1 313	177	520	446 450	88 882	Kymenlaakso
586	992	149	329	329 686	65 635	Etelä-Karjala
549	1 087	191	508	371 847	73 867	Etelä-Savo
990	1 587	260	597	546 959	108 673	Pohjois-Savo
758	1 052	220	553	394 796	78 329	Pohjois-Karjala
1 004	1 840	336	701	598 473	118 933	Keski-Suomi
871	1 607	193	537	486 184	96 740	Etelä-Pohjanmaa
1 010	1 431	189	487	446 364	88 816	Pohjanmaa
404	583	78	215	169 345	33 613	Keski-Pohjanmaa
1 422	2 647	504	1 148	811 102	160 848	Pohjois-Pohjanmaa
279	504	95	282	195 145	38 704	Kainuu
837	1 361	311	775	417 495	82 716	Lappi
1	-	-	-	21	4	Ulkomaat – Foreign countries
2	1	-	-	694	139	Tuntematon – Unknown

35–39	40–44	45–49	50–54	55–59	60–64	65–	Istuma- paikkoja (ml. kulj.) Seats (incl. dr.)	Seisoma- paikkoja Standing places	Linja-autoja yhteensä Buses and coaches, total	Maakunta Region
711	1 175	1 486	2 704	1 105	206	86	419 963	93 168	10 676	Manner-Suomi <i>Mainland Finland</i>
269	650	407	468	259	17	10	109 262	51 191	2 835	Uusimaa
13	7	27	66	24	6	3	8 247	1 125	196	Itä-Uusimaa
129	106	85	265	77	21	16	37 929	10 709	958	Varsinais-Suomi
18	18	85	178	49	10	-	20 634	1 481	519	Satakunta
19	8	30	86	34	6	5	11 409	1 164	294	Kanta-Häme
26	48	129	256	96	21	9	34 735	8 944	912	Pirkanmaa
16	31	77	89	23	3	3	13 121	2 165	317	Päijät-Häme
16	15	38	83	40	11	2	11 994	886	304	Kymenlaakso
16	6	19	56	16	4	1	7 193	632	187	Etelä-Karjala
23	18	33	143	40	12	-	15 419	1 239	370	Etelä-Savo
56	70	154	276	117	27	11	39 826	4 025	937	Pohjois-Savo
10	28	37	85	34	6	3	11 764	665	297	Pohjois-Karjala
16	32	95	117	38	7	3	17 943	2 362	485	Keski-Suomi
18	13	36	139	70	13	6	17 922	446	446	Etelä-Pohjanmaa
12	8	33	91	40	9	8	12 120	871	303	Pohjanmaa
5	6	7	31	20	4	1	4 237	252	103	Keski-Pohjanmaa
19	66	97	127	68	14	2	22 599	3 625	593	Pohjois-Pohjanmaa
6	2	2	16	7	1	-	2 361	-	71	Kainuu
24	43	95	132	53	14	3	21 238	1 386	548	Lappi
-	-	-	-	-	-	-	-	-	-	Ulkom. – For. count.
-	-	-	-	-	-	-	10	-	1	Tunt. – Unkn.

3. Autojen ja perävaunujen kantavuus, 31.12.2004¹⁾
Automobiles and trailers by load capacity, 31 December 2004¹⁾

	Kantavuus – Load capacity (kg)					
	–1 000	1 001– 1 500	1 501– 3 000	3 001– 5 000	5 001– 7 000	7 001– 10 000
Lukumäärä – Number						
<i>Henkilöautot – Passenger cars</i>						
Yhteensä – Total	2 329 900	1 023	152	67	15	3
Luvanvaraiset – Hire or reward	9 997	96	1	-	-	-
<i>Pakettiautot – Lorries ≤ 3,500 kg</i>						
Yhteensä – Total	148 423	119 433	1 724	-	-	-
Luvanvaraiset – Hire or reward	2 037	1 282	13	-	-	-
<i>Kuorma-autot – Lorries > 3,500 kg</i>						
Yhteensä – Total	2 153	18 520	10 086	5 849	4 988	8 001
Luvanvaraiset – Hire or reward	94	1 518	1 515	1 381	1 657	3 352
<i>Linja-autot – Buses, coaches</i>						
Yhteensä – Total	1 044	1 109	730	3 947	3 187	530
Luvanvaraiset – Hire or reward	625	957	558	3 351	3 028	504
<i>Erikoisautot – Special vehicles</i>						
Yhteensä – Total	11 664	457	922	785	180	153
Luvanvaraiset – Hire or reward	109	9	22	62	9	10
<i>Puoliperävaunut²⁾ – Semitrailers²⁾</i>						
Yhteensä – Total	3	1	15	27	77	85
Luvanvaraiset – Hire or reward	-	-	1	2	33	29
<i>Kevyet perävaunut – Trailers ≤ 750 kg</i>						
Yhteensä – Total	539 453	-	-	-	-	-
Luvanvaraiset – Hire or reward	666	-	-	-	-	-
<i>Muut varsinaiset perävaunut – Trailers > 750 kg</i>						
Yhteensä – Total	19 174	18 531	8 143	54	47	168
Luvanvaraiset – Hire or reward	24	56	59	3	13	86
Keskikantavuus (kg) – Average capacity (kg)						
<i>Henkilöautot – Passenger cars</i>						
Yhteensä – Total	433	1 153	2 003	4 029	5 692	7 750
Luvanvaraiset – Hire or reward	548	1 125	1 710	-	-	-
<i>Pakettiautot – Lorries ≤ 3,500 kg</i>						
Yhteensä – Total	741	1 125	1 630	-	-	-
Luvanvaraiset – Hire or reward	795	1 145	1 605	-	-	-
<i>Kuorma-autot – Lorries > 3,500 kg</i>						
Yhteensä – Total	601	1 334	2 163	3 957	6 070	8 436
Luvanvaraiset – Hire or reward	774	1 347	2 162	4 030	6 123	8 479
<i>Linja-autot – Buses, coaches</i>						
Yhteensä – Total	800	1 261	2 190	4 380	5 771	8 293
Luvanvaraiset – Hire or reward	817	1 264	2 162	4 415	5 775	8 317
<i>Erikoisautot – Special vehicles</i>						
Yhteensä – Total	531	1 239	2 238	3 737	6 041	8 359
Luvanvaraiset – Hire or reward	394	1 190	2 445	4 071	6 283	8 075
<i>Puoliperävaunut²⁾ – Semitrailers²⁾</i>						
Yhteensä – Total	640	1 199	2 343	4 077	6 007	8 382
Luvanvaraiset – Hire or reward	-	-	1 900	4 725	6 025	8 356
<i>Kevyet perävaunut – Trailers ≤ 750 kg</i>						
Yhteensä – Total	502	-	-	-	-	-
Luvanvaraiset – Hire or reward	503	-	-	-	-	-
<i>Muut varsinaiset perävaunut – Trailers > 750 kg</i>						
Yhteensä – Total	793	1 209	1 898	3 894	5 938	8 558
Luvanvaraiset – Hire or reward	840	1 241	2 037	4 550	6 125	8 637

¹⁾ Poislukien Ahvenanmaa – Excluding Åland

²⁾ Puoliperävaunut, erikoiskuljetuspuoliperävaunut ja säiliöpuoliperävaunut – Semitrailers, oversized transport semitrailers and tank semitrailers

10 001– 12 000	12 001– 15 000	15 001– 20 000	20 001–	Tuntematon Unknown	Yhteensä Total	
						Lukumäärä – Number
						Henkilöautot – Passenger cars
-	-	2	-	28	2 331 190	Yhteensä – Total
-	-	-	-	-	10 094	Luvanvaraiset – Hire or reward
						Pakettiautot – Lorries ≤ 3,500 kg
-	-	-	-	6	269 586	Yhteensä – Total
-	-	-	-	-	3 332	Luvanvaraiset – Hire or reward
						Kuorma-autot – Lorries > 3,500 kg
4 822	13 702	12 716	979	196	82 012	Yhteensä – Total
3 548	10 011	9 374	637	7	33 094	Luvanvaraiset – Hire or reward
						Linja-autot – Buses, coaches
127	-	-	-	2	10 676	Yhteensä – Total
125	-	-	-	2	9 150	Luvanvaraiset – Hire or reward
						Erikoisautot – Special vehicles
180	97	7	1	89	14 535	Yhteensä – Total
1	-	-	-	1	223	Luvanvaraiset – Hire or reward
						Puoliperävaunut ²⁾ – Semitrailers ²⁾
167	860	14 148	916	67	16 366	Yhteensä – Total
63	434	4 250	442	40	5 294	Luvanvaraiset – Hire or reward
						Kevyet perävaunut – Trailers ≤ 750 kg
-	-	-	-	3 620	543 073	Yhteensä – Total
-	-	-	-	5	671	Luvanvaraiset – Hire or reward
						Muut varsinaiset perävaunut – Trailers > 750 kg
202	1 072	2 719	16 411	35	66 556	Yhteensä – Total
117	489	1 164	8 339	7	10 357	Luvanvaraiset – Hire or reward
						Keskikantavuus (kg) – Average capacity (kg)
						Henkilöautot – Passenger cars
-	-	16 965	-	-	433	Yhteensä – Total
-	-	-	-	-	554	Luvanvaraiset – Hire or reward
						Pakettiautot – Lorries ≤ 3,500 kg
-	-	-	-	-	917	Yhteensä – Total
-	-	-	-	-	933	Luvanvaraiset – Hire or reward
						Kuorma-autot – Lorries > 3,500 kg
10 778	13 797	16 944	22 942	-	7 916	Yhteensä – Total
10 741	13 787	16 950	23 303	-	12 071	Luvanvaraiset – Hire or reward
						Linja-autot – Buses, coaches
10 594	-	-	-	-	4 240	Yhteensä – Total
10 582	-	-	-	-	4 452	Luvanvaraiset – Hire or reward
						Erikoisautot – Special vehicles
10 992	13 120	16 894	20 350	-	1 212	Yhteensä – Total
10 200	-	-	-	-	2 285	Luvanvaraiset – Hire or reward
						Puoliperävaunut ²⁾ – Semitrailers ²⁾
11 292	14 121	18 195	27 231	-	18 266	Yhteensä – Total
11 284	14 278	18 136	27 747	-	18 406	Luvanvaraiset – Hire or reward
						Kevyet perävaunut – Trailers ≤ 750 kg
-	-	-	-	-	502	Yhteensä – Total
-	-	-	-	-	503	Luvanvaraiset – Hire or reward
						Muut varsinaiset perävaunut – Trailers > 750 kg
11 234	13 800	17 128	25 596	-	8 098	Yhteensä – Total
11 246	13 663	17 167	25 600	-	23 430	Luvanvaraiset – Hire or reward

4. Autojen ja perävaunujen kokonaisuudessa, 31.12.2004¹⁾
Automobiles and trailers by gross vehicle weight, 31 December 2004¹⁾

	Kokonaisuudessa – Gross vehicle weight (kg)						
	–3 500	3 501– 6 000	6 001– 7 500	7 501– 10 000	10 001– 12 000	12 001– 14 000	14 001– 16 000
Lukumäärä – Number							
Henkilöautot – Passenger cars							
Yhteensä – Total	2 330 086	852	42	56	29	36	43
Luvanvaraiset – Hire or reward	10 031	63	-	-	-	-	-
Pakettiautot – Lorries ≤ 3,500 kg							
Yhteensä – Total	269 580	-	-	-	-	-	-
Luvanvaraiset – Hire or reward	3 332	-	-	-	-	-	-
Kuorma-autot – Lorries > 3,500 kg							
Yhteensä – Total	-	27 305	3 008	3 568	3 156	2 055	3 592
Luvanvaraiset – Hire or reward	-	2 508	444	872	999	486	853
Linja-autot – Buses, coaches							
Yhteensä – Total	1 093	1 288	163	125	196	360	1 430
Luvanvaraiset – Hire or reward	660	1 129	118	89	120	204	1 101
Erikoisautot – Special vehicles							
Yhteensä – Total	9 161	1 732	299	678	547	545	439
Luvanvaraiset – Hire or reward	84	16	5	26	27	10	27
Puoliperävaunut²⁾ – Semitrailers²⁾							
Yhteensä – Total	4	16	2	126	5	9	133
Luvanvaraiset – Hire or reward	1	1	-	49	2	3	38
Kevyet perävaunut – Trailers ≤ 750 kg							
Yhteensä – Total	542 977	-	-	-	-	-	-
Luvanvaraiset – Hire or reward	671	-	-	-	-	-	-
Muut varsinaiset perävaunut – Trailers > 750 kg							
Yhteensä – Total	45 832	54	18	99	31	53	206
Luvanvaraiset – Hire or reward	137	3	-	59	11	20	121
Kokonaisuudessa keskimäärin (kg)							
<i>Average gross vehicle weight (kg)</i>							
Henkilöautot – Passenger cars							
Yhteensä – Total	1 634	4 355	6 974	8 795	10 861	13 055	15 154
Luvanvaraiset – Hire or reward	2 359	3 799	-	-	-	-	-
Pakettiautot – Lorries ≤ 3,500 kg							
Yhteensä – Total	2 564	-	-	-	-	-	-
Luvanvaraiset – Hire or reward	2 714	-	-	-	-	-	-
Kuorma-autot – Lorries > 3,500 kg							
Yhteensä – Total	-	3 991	7 208	9 011	11 358	13 407	15 732
Luvanvaraiset – Hire or reward	-	4 170	7 205	8 978	11 544	13 691	15 647
Linja-autot – Buses, coaches							
Yhteensä – Total	3 096	4 476	6 956	8 672	11 292	13 201	15 362
Luvanvaraiset – Hire or reward	3 191	4 476	7 035	8 627	11 329	13 287	15 419
Erikoisautot – Special vehicles							
Yhteensä – Total	2 998	4 735	6 850	8 887	11 071	13 143	15 360
Luvanvaraiset – Hire or reward	2 469	5 198	7 020	9 112	10 994	13 126	15 598
Puoliperävaunut²⁾ – Semitrailers²⁾							
Yhteensä – Total	2 800	5 277	6 900	9 728	11 460	13 111	15 976
Luvanvaraiset – Hire or reward	3 500	6 000	-	9 918	12 000	13 000	16 000
Kevyet perävaunut – Trailers ≤ 750 kg							
Yhteensä – Total	676	-	-	-	-	-	-
Luvanvaraiset – Hire or reward	700	-	-	-	-	-	-
Muut varsinaiset perävaunut – Trailers > 750 kg							
Yhteensä – Total	1 614	5 191	6 944	9 789	11 626	13 449	15 906
Luvanvaraiset – Hire or reward	2 078	5 150	-	9 820	11 859	13 635	15 929

¹⁾ Poislukien Ahvenanmaa – Excluding Åland

²⁾ Puoliperävaunut, erikoiskuljetuspuoliperävaunut ja säiliöpuoliperävaunut – Semitrailers, oversized transport semitrailers and tank semitrailers

16 001– 18 000	18 001– 20 000	20 001– 22 000	22 001– 25 000	25 001– 30 000	30 001–	Tuntematon Unknown	Yhteensä Total	
								Lukumäärä – Number
								Henkilöautot – Passenger cars
18	2	-	1	-	-	-	25	Yhteensä – Total
-	-	-	-	-	-	-	-	Luvanvaraiset – Hire or reward
								10 094
								Pakettiautot – Lorries ≤ 3,500 kg
							6	Yhteensä – Total
-	-	-	-	-	-	-	-	Luvanvaraiset – Hire or reward
								3 332
								Kuorma-autot – Lorries > 3,500 kg
8 814	37	933	6 739	16 512	6 097	196	196	Yhteensä – Total
5 614	5	242	3 540	13 200	4 324	7	7	Luvanvaraiset – Hire or reward
								33 094
								Linja-autot – Buses, coaches
5 275	52	84	561	47	-	2	2	Yhteensä – Total
5 019	46	78	538	46	-	2	2	Luvanvaraiset – Hire or reward
								10 676
								9 150
								Erikoisautot – Special vehicles
163	92	316	105	79	290	89	89	Yhteensä – Total
4	3	4	3	4	9	1	1	Luvanvaraiset – Hire or reward
								14 535
								223
								Puoliperävaunut ²⁾ – Semitrailers ²⁾
232	1 040	203	13 747	295	493	61	61	Yhteensä – Total
95	577	98	4 015	137	239	39	39	Luvanvaraiset – Hire or reward
								16 366
								5 294
								Kevyet perävaunut – Trailers ≤ 750 kg
-	-	-	-	-	-	96	96	Yhteensä – Total
-	-	-	-	-	-	-	-	Luvanvaraiset – Hire or reward
								543 073
								671
								Muut varsinaiset perävaunut – Trailers > 750 kg
1 284	1 163	48	83	6 674	10 990	21	21	Yhteensä – Total
598	436	30	32	3 183	5 724	3	3	Luvanvaraiset – Hire or reward
								66 556
								10 357
								Kokonaismassa keskimäärin (kg)
								<i>Average gross vehicle weight (kg)</i>
								Henkilöautot – Passenger cars
16 997	19 145	-	22 500	-	-	-	-	Yhteensä – Total
-	-	-	-	-	-	-	-	Luvanvaraiset – Hire or reward
								1 636
								2 368
								Pakettiautot – Lorries ≤ 3,500 kg
-	-	-	-	-	-	-	-	Yhteensä – Total
-	-	-	-	-	-	-	-	Luvanvaraiset – Hire or reward
								2 564
								2 714
								Kuorma-autot – Lorries > 3,500 kg
17 838	18 939	21 955	24 872	26 126	32 451	-	-	Yhteensä – Total
17 926	18 930	21 945	24 908	26 015	31 928	-	-	Luvanvaraiset – Hire or reward
								15 376
								22 023
								Linja-autot – Buses, coaches
17 427	19 156	21 215	23 450	26 400	-	-	-	Yhteensä – Total
17 445	19 166	21 166	23 474	26 409	-	-	-	Luvanvaraiset – Hire or reward
								13 997
								14 619
								Erikoisautot – Special vehicles
16 943	19 168	21 694	24 113	27 046	40 672	-	-	Yhteensä – Total
17 350	18 833	22 000	23 583	26 438	40 982	-	-	Luvanvaraiset – Hire or reward
								6 337
								9 779
								Puoliperävaunut ²⁾ – Semitrailers ²⁾
17 970	19 995	21 392	23 999	28 395	41 062	-	-	Yhteensä – Total
18 000	19 998	21 398	23 999	28 526	41 656	-	-	Luvanvaraiset – Hire or reward
								24 010
								24 116
								Kevyet perävaunut – Trailers ≤ 750 kg
-	-	-	-	-	-	-	-	Yhteensä – Total
-	-	-	-	-	-	-	-	Luvanvaraiset – Hire or reward
								676
								700
								Muut varsinaiset perävaunut – Trailers > 750 kg
17 965	19 977	21 408	24 058	28 910	36 492	-	-	Yhteensä – Total
17 978	19 967	21 297	24 028	28 964	36 431	-	-	Luvanvaraiset – Hire or reward
								10 867
								31 369

5. Autojen ja perävaunujen omamassa, 31.12.2004¹⁾
Automobiles and trailers by net vehicle weight, 31 December 2004¹⁾

	Omamassa – Net vehicle weight (kg)					
	–1 000	1 001– 1 500	1 501– 3 000	3 001– 5 000	5 001– 7 000	7 001– 10 000
Lukumäärä – Number						
Henkilöautot – Passenger cars						
Yhteensä – Total	559 554	1 526 856	240 613	3 920	80	61
Luvanvaraiset – Hire or reward	-	1 131	8 934	29	-	-
Pakettiautot – Lorries ≤ 3,500 kg						
Yhteensä – Total	8 308	64 675	196 569	28	-	-
Luvanvaraiset – Hire or reward	7	421	2 902	2	-	-
Kuorma-autot – Lorries > 3,500 kg						
Yhteensä – Total	-	3	23 766	7 226	7 084	17 551
Luvanvaraiset – Hire or reward	-	-	1 830	1 172	2 007	10 285
Linja-autot – Buses, coaches						
Yhteensä – Total	-	1	1 534	940	180	575
Luvanvaraiset – Hire or reward	-	-	1 033	814	139	304
Erikoisautot – Special vehicles						
Yhteensä – Total	3	92	8 952	1 876	736	1 170
Luvanvaraiset – Hire or reward	-	11	73	20	40	29
Puoliperävaunut²⁾ – Semitrailers²⁾						
Yhteensä – Total	4	2	96	2 154	12 946	929
Luvanvaraiset – Hire or reward	-	-	45	1 162	3 531	446
Kevyet perävaunut – Trailers ≤ 750 kg						
Yhteensä – Total	539 453	-	-	-	-	-
Luvanvaraiset – Hire or reward	666	-	-	-	-	-
Muut varsinaiset perävaunut – Trailers > 750 kg						
Yhteensä – Total	45 275	570	1 189	1 317	3 532	10 970
Luvanvaraiset – Hire or reward	125	56	469	664	1 656	5 359
Omamassa keskimäärin (kg)						
<i>Average net vehicle weight (kg)</i>						
Henkilöautot – Passenger cars						
Yhteensä – Total	893	1 225	1 745	3 205	6 029	8 635
Luvanvaraiset – Hire or reward	-	1 430	1 858	3 353	-	-
Pakettiautot – Lorries ≤ 3,500 kg						
Yhteensä – Total	920	1 316	1 786	3 136	-	-
Luvanvaraiset – Hire or reward	926	1 271	1 857	3 050	-	-
Kuorma-autot – Lorries > 3,500 kg						
Yhteensä – Total	-	1 470	2 324	3 861	6 009	8 551
Luvanvaraiset – Hire or reward	-	-	2 369	3 787	6 112	8 535
Linja-autot – Buses, coaches						
Yhteensä – Total	-	1 220	2 397	3 467	5 750	9 003
Luvanvaraiset – Hire or reward	-	-	2 476	3 415	5 687	8 977
Erikoisautot – Special vehicles						
Yhteensä – Total	918	1 429	2 425	3 713	5 976	8 649
Luvanvaraiset – Hire or reward	-	1 455	2 058	3 863	5 987	8 452
Puoliperävaunut²⁾ – Semitrailers²⁾						
Yhteensä – Total	800	1 175	2 410	4 410	5 744	7 938
Luvanvaraiset – Hire or reward	-	-	2 424	4 438	5 764	7 944
Kevyet perävaunut – Trailers ≤ 750 kg						
Yhteensä – Total	174	-	-	-	-	-
Luvanvaraiset – Hire or reward	197	-	-	-	-	-
Muut varsinaiset perävaunut – Trailers > 750 kg						
Yhteensä – Total	447	1 213	2 413	4 341	6 316	8 276
Luvanvaraiset – Hire or reward	520	1 361	2 467	4 364	6 369	8 305

¹⁾ Poislukien Ahvenanmaa – Excluding Åland

²⁾ Puoliperävaunut, erikoiskuljetuspuoliperävaunut ja säiliöpuoliperävaunut – Semitrailers, oversized transport semitrailers and tank semitrailers

10 001– 12 000	12 001– 15 000	15 001– 20 000	20 001–	Tuntematon <i>Unknown</i>	Yhteensä <i>Total</i>	
						Lukumäärä – Number
						Henkilöautot – <i>Passenger cars</i>
58	17	3	-	28	2 331 190	Yhteensä – <i>Total</i>
-	-	-	-	-	10 094	Luvanvaraiset – <i>Hire or reward</i>
						Pakettiautot – <i>Lorries ≤ 3,500 kg</i>
-	-	-	-	6	269 586	Yhteensä – <i>Total</i>
-	-	-	-	-	3 332	Luvanvaraiset – <i>Hire or reward</i>
						Kuorma-autot – <i>Lorries > 3,500 kg</i>
13 502	10 460	1 424	799	197	82 012	Yhteensä – <i>Total</i>
8 778	8 068	786	161	7	33 094	Luvanvaraiset – <i>Hire or reward</i>
						Linja-autot – <i>Buses, coaches</i>
3 847	3 310	287	-	2	10 676	Yhteensä – <i>Total</i>
3 436	3 152	270	-	2	9 150	Luvanvaraiset – <i>Hire or reward</i>
						Erikaisautot – <i>Special vehicles</i>
542	397	216	462	89	14 535	Yhteensä – <i>Total</i>
11	18	7	13	1	223	Luvanvaraiset – <i>Hire or reward</i>
						Puoliperävaunut ²⁾ – <i>Semitrailers ²⁾</i>
110	38	16	4	67	16 366	Yhteensä – <i>Total</i>
48	16	5	1	40	5 294	Luvanvaraiset – <i>Hire or reward</i>
						Kevyet perävaunut – <i>Trailers ≤ 750 kg</i>
-	-	-	-	3 620	543 073	Yhteensä – <i>Total</i>
-	-	-	-	5	671	Luvanvaraiset – <i>Hire or reward</i>
						Muut varsinaiset perävaunut – <i>Trailers > 750 kg</i>
3 010	643	12	3	35	66 556	Yhteensä – <i>Total</i>
1 606	407	8	-	7	10 357	Luvanvaraiset – <i>Hire or reward</i>
						Omamassa keskimäärin (kg) <i>Average net vehicle weight (kg)</i>
						Henkilöautot – <i>Passenger cars</i>
11 085	13 038	16 283	-	-	1 203	Yhteensä – <i>Total</i>
-	-	-	-	-	1 814	Luvanvaraiset – <i>Hire or reward</i>
						Pakettiautot – <i>Lorries ≤ 3,500 kg</i>
-	-	-	-	-	1 647	Yhteensä – <i>Total</i>
-	-	-	-	-	1 781	Luvanvaraiset – <i>Hire or reward</i>
						Kuorma-autot – <i>Lorries > 3,500 kg</i>
11 076	13 142	16 591	29 902	-	7 460	Yhteensä – <i>Total</i>
11 153	13 141	16 335	23 070	-	9 952	Luvanvaraiset – <i>Hire or reward</i>
						Linja-autot – <i>Buses, coaches</i>
11 250	13 039	15 888	-	-	9 757	Yhteensä – <i>Total</i>
11 277	13 046	15 873	-	-	10 167	Luvanvaraiset – <i>Hire or reward</i>
						Erikaisautot – <i>Special vehicles</i>
10 859	13 368	17 074	34 260	-	5 125	Yhteensä – <i>Total</i>
11 136	13 368	15 969	35 442	-	7 494	Luvanvaraiset – <i>Hire or reward</i>
						Puoliperävaunut ²⁾ – <i>Semitrailers ²⁾</i>
10 819	13 738	17 647	23 355	-	5 740	Yhteensä – <i>Total</i>
10 795	13 346	17 570	24 000	-	5 711	Luvanvaraiset – <i>Hire or reward</i>
						Kevyet perävaunut – <i>Trailers ≤ 750 kg</i>
-	-	-	-	-	174	Yhteensä – <i>Total</i>
-	-	-	-	-	197	Luvanvaraiset – <i>Hire or reward</i>
						Muut varsinaiset perävaunut – <i>Trailers > 750 kg</i>
10 906	12 716	16 227	30 800	-	2 765	Yhteensä – <i>Total</i>
10 974	12 707	15 778	-	-	7 939	Luvanvaraiset – <i>Hire or reward</i>

6. Autojen valmistusmaa, käyttöönottovuosi ja käyttövoima, 31.12.2004¹⁾

Automobiles by country of production, year of first registration and motor energy, 31 December 2004¹⁾

Valmistusmaa <i>Country of production</i>	Yhteensä <i>Total</i>	Käyttövoima – <i>Motor energy</i>			Käyttöönottovuosi – <i>First registered</i>							
		Bensiini <i>Petrol</i>	Diesel	Muu, tuntematon ²⁾ <i>Other, unknown²⁾</i>	-1950	1951– 1960	1961– 1970	1971– 1980	1981– 1990	1991	1992	1993
Kaikki autot – All automobiles												
Yhteensä – Total	2 707 999	2 092 347	615 234	418	1 626	4 135	27 365	58 095	855 622	106 383	82 781	65 711
Saksa – <i>Germany</i>	911 297	656 100	255 165	32	95	1 030	8 990	23 916	275 227	32 729	28 139	22 560
Japani – <i>Japan</i>	666 954	536 989	129 962	3	-	-	1 238	7 833	352 218	41 626	30 674	21 804
Ranska – <i>France</i>	289 603	248 261	41 338	4	33	265	920	2 149	52 217	9 327	7 008	6 077
Britannia – <i>United Kingdom</i>	173 082	155 599	17 477	6	109	704	4 247	4 232	4 802	3 725	2 047	2 327
Ruotsi – <i>Sweden</i>	141 115	92 128	48 920	67	44	214	4 437	7 052	48 204	4 952	2 961	2 244
Italia – <i>Italy</i>	113 039	73 571	39 468	-	15	44	636	1 322	19 746	2 869	1 903	1 584
Espanja – <i>Spain</i>	72 686	43 106	29 580	-	-	-	28	1 309	12 862	1 266	1 028	1 375
Yhdysvallat – <i>USA</i>	62 511	54 593	7 890	28	1 277	1 622	6 218	5 390	13 254	2 120	1 857	1 611
Alankomaat – <i>Netherlands</i>	60 338	56 477	3 861	-	-	1	12	262	14 088	1 847	2 524	2 047
Belgia – <i>Belgium</i>	58 425	46 808	11 614	3	1	-	-	396	3 378	426	789	1 513
Suomi – <i>Finland</i>	49 263	40 058	8 937	268	14	27	233	3 346	37 970	1 665	1 605	640
Venäjä – <i>Russian Federation</i>	34 308	34 284	24	-	14	158	221	687	11 911	1 842	1 102	1 167
Tšekki – <i>Czech Republic</i>	27 115	18 900	8 215	-	4	56	86	52	1 400	153	138	264
Turkki – <i>Turkey</i>	16 421	14 849	1 572	-	-	-	-	-	-	-	-	-
Etelä-Korea – <i>South Korea</i>	11 840	10 290	1 550	-	-	-	-	-	250	794	504	235
Kanada – <i>Canada</i>	7 842	3 429	4 413	-	11	3	46	63	5 053	816	416	225
Thaimaa – <i>Thailand</i>	3 893	1	3 892	-	-	-	-	-	-	-	-	-
Portugal – <i>Portugal</i>	2 818	2 097	721	-	-	-	-	-	892	150	67	16
Unkari – <i>Hungary</i>	1 724	1 717	7	-	-	-	1	1	-	-	-	-
Brasilia – <i>Brazil</i>	1 395	1 383	12	-	-	-	-	1	1 372	-	1	-
Intia – <i>India</i>	784	784	-	-	-	-	-	-	-	-	-	-
Itävalta – <i>Austria</i>	578	181	397	-	1	1	16	21	352	20	5	4
Puola – <i>Poland</i>	354	346	8	-	-	-	1	17	295	35	-	1
Meksiko – <i>Mexico</i>	283	238	45	-	-	-	-	6	82	8	3	2
Jugoslavia – <i>Yugoslavia</i>	62	49	13	-	-	-	2	33	23	-	2	1
Muut maat – <i>Other countries</i>	52	48	4	-	-	-	4	3	1	-	-	8
Tuntematon – <i>Unknown</i>	217	61	149	7	8	10	29	4	25	13	8	6
Henkilöautot – Passenger cars												
Yhteensä – Total	2 331 190	2 056 949	274 040	201	1 266	3 663	25 414	46 929	724 160	90 794	72 235	59 901
Saksa – <i>Germany</i>	798 187	652 074	146 105	8	86	955	8 332	20 750	243 268	28 076	24 752	20 394
Japani – <i>Japan</i>	553 878	523 081	30 796	1	-	-	1 159	6 212	293 984	35 443	26 509	19 553
Ranska – <i>France</i>	272 051	245 641	26 409	1	30	259	885	2 018	47 275	8 726	6 635	6 007
Britannia – <i>United Kingdom</i>	165 004	153 923	11 080	1	79	577	3 952	3 333	2 857	3 521	1 895	2 257
Ruotsi – <i>Sweden</i>	103 641	91 543	12 095	3	8	139	3 963	4 661	36 977	3 762	2 081	1 589
Italia – <i>Italy</i>	83 344	73 227	10 117	-	13	44	635	1 166	15 462	2 171	1 360	1 524
Alankomaat – <i>Netherlands</i>	59 558	56 435	3 123	-	-	-	11	260	13 944	1 811	2 498	2 024
Espanja – <i>Spain</i>	59 549	42 970	16 579	-	-	-	28	1 309	12 583	1 225	991	1 369
Belgia – <i>Belgium</i>	53 374	46 655	6 716	3	-	-	-	306	1 505	262	685	1 453
Yhdysvallat – <i>USA</i>	48 176	46 180	1 986	10	1 016	1 480	6 000	3 971	5 848	1 498	1 583	1 481
Suomi – <i>Finland</i>	40 410	39 987	249	174	2	2	76	2 172	34 699	1 341	1 441	519
Venäjä – <i>Russian Federation</i>	34 096	34 088	8	-	14	142	196	609	11 849	1 816	1 101	1 167
Tšekki – <i>Czech Republic</i>	24 782	18 708	6 074	-	4	54	84	52	1 399	153	138	264
Turkki – <i>Turkey</i>	16 148	14 803	1 345	-	-	-	-	-	-	-	-	-
Etelä-Korea – <i>South Korea</i>	10 726	10 228	498	-	-	-	-	-	250	794	503	233
Unkari – <i>Hungary</i>	1 717	1 717	-	-	-	-	-	-	-	-	-	-
Kanada – <i>Canada</i>	1 667	1 502	165	-	6	3	44	36	437	138	53	47
Portugal – <i>Portugal</i>	1 601	1 323	278	-	-	-	-	-	2	-	-	-
Brasilia – <i>Brazil</i>	1 380	1 377	3	-	-	-	-	1	1 366	-	1	-
Intia – <i>India</i>	784	784	-	-	-	-	-	-	-	-	-	-
Itävalta – <i>Austria</i>	455	181	274	-	1	-	16	14	244	20	3	3
Puola – <i>Poland</i>	196	196	-	-	-	-	1	17	148	26	-	1
Meksiko – <i>Mexico</i>	194	180	14	-	-	-	-	2	34	6	1	2
Jugoslavia – <i>Yugoslavia</i>	49	49	-	-	-	-	2	33	14	-	-	-
Muut maat – <i>Other countries</i>	53	47	6	-	-	-	2	3	1	-	-	8
Tuntematon – <i>Unknown</i>	170	50	120	-	7	8	28	4	14	5	5	6

¹⁾ Poislukien Ahvenanmaa – *Excluding Åland*

²⁾ Muut polttoaineet sisältää moottoripetrolin, maa- ja nestekaasun, sähkön sekä kaksikäyttövoimaiset ajoneuvot: diesel/puu, bensiini/puu ja bensiini/moottoripetrolin
Other motor energy includes motor kerosene, liquefied petroleum gas, natural gas, electricity and vehicles with two motor energies: diesel/timber, petrol/timber and petrol/petroleum oil

1994	1995	1996	1997	1998	1999	2000	2001	2002	2003	2004	Tuntem. Unknown	Valmistusmaa Country of production
Kaikki autot – All automobiles												
79 752	97 561	115 925	128 673	153 617	164 563	161 673	133 126	138 391	168 031	164 956	13	Yhteensä – Total
32 543	40 626	48 449	49 747	52 530	59 224	56 712	42 992	40 664	48 578	46 545	1	Saksa – Germany
16 971	16 056	17 105	21 433	25 767	24 823	21 371	14 704	14 317	17 679	21 335	-	Japani – Japan
8 487	10 014	12 793	15 053	19 674	21 583	22 329	20 056	24 169	29 373	28 076	-	Ranska – France
5 484	8 397	10 372	10 226	14 527	15 207	15 380	14 230	17 173	22 051	17 841	1	Britannia – United Kingdom
3 473	5 522	4 754	5 465	6 394	7 229	8 036	7 152	7 770	7 520	7 691	1	Ruotsi – Sweden
1 908	3 280	5 065	6 242	9 145	9 636	9 279	9 336	9 421	10 847	10 761	-	Italia – Italy
1 490	2 421	3 370	5 925	8 591	9 150	8 291	4 954	3 289	3 537	3 800	-	Espanja – Spain
1 812	2 019	2 734	2 850	2 324	3 455	3 637	2 907	2 802	2 416	2 203	3	Yhdysvallat – USA
2 020	2 245	4 201	4 228	5 443	4 948	4 217	3 261	3 552	3 239	2 203	-	Alankomaat – Netherlands
2 691	2 814	2 532	3 354	3 575	3 366	4 924	7 830	6 657	6 968	7 211	-	Belgia – Belgium
266	365	300	292	372	371	395	312	314	375	401	-	Suomi – Finland
1 827	2 482	2 279	749	1 003	1 158	2 275	1 724	1 821	1 494	394	-	Venäjä – Russian Federation
381	581	1 040	2 014	3 276	3 273	3 191	2 187	2 059	3 527	3 433	-	Tšekki – Czech Republic
-	2	3	4	3	12	12	2	2 660	6 456	7 267	-	Turkki – Turkey
263	316	269	146	13	20	14	433	903	2 915	4 765	-	Etelä-Korea – South Korea
109	341	285	263	42	30	23	25	16	29	46	-	Kanada – Canada
-	-	3	259	389	542	674	508	481	590	447	-	Thaimaa – Thailand
1	26	155	240	226	228	190	187	146	163	131	-	Portugal – Portugal
1	12	174	166	286	264	197	215	99	163	145	-	Unkari – Hungary
-	-	-	1	1	3	2	4	2	7	1	-	Brasilia – Brazil
-	-	-	-	-	1	496	82	59	85	61	-	Intia – India
5	7	8	1	-	-	-	-	1	3	133	-	Itävalta – Austria
-	-	-	-	-	1	-	2	-	-	2	-	Puola – Poland
11	22	28	8	25	19	21	10	6	7	25	-	Meksiko – Mexico
-	-	-	-	-	1	-	-	-	-	-	-	Jugoslavia – Yugoslavia
5	2	-	2	2	11	-	1	-	-	13	-	Muut maat – Other countries
4	11	6	5	9	8	7	12	10	9	26	7	Tuntematon – Unknown
Henkilöautot – Passenger cars												
73 402	86 137	101 321	110 251	131 542	141 589	139 668	113 101	119 115	148 344	142 355	3	Yhteensä – Total
30 089	35 921	42 032	42 735	45 111	52 378	49 420	36 378	34 989	42 719	39 802	-	Saksa – Germany
15 313	13 496	14 569	17 480	21 247	19 615	16 803	10 984	10 274	14 369	16 868	-	Japani – Japan
8 453	9 944	12 630	14 497	18 223	19 934	20 731	18 710	22 812	28 003	26 279	-	Ranska – France
5 425	8 293	10 073	9 925	14 150	14 793	15 169	14 039	16 431	20 960	17 275	-	Britannia – United Kingdom
2 272	3 710	2 869	3 673	4 099	4 915	5 947	5 488	6 135	5 714	5 639	-	Ruotsi – Sweden
1 804	2 870	4 177	4 732	7 113	7 395	6 808	5 848	6 018	7 059	7 145	-	Italia – Italy
2 000	2 207	4 171	4 171	5 329	4 838	4 160	3 208	3 522	3 228	2 176	-	Alankomaat – Netherlands
1 418	1 895	2 308	4 477	7 103	7 447	6 487	3 584	2 270	2 684	2 371	-	Espanja – Spain
2 601	2 681	2 264	3 052	3 266	3 084	4 744	7 415	6 395	6 732	6 929	-	Belgia – Belgium
1 493	1 512	2 231	2 372	1 802	2 802	3 125	2 731	2 717	2 378	2 133	3	Yhdysvallat – USA
51	10	6	15	17	18	18	12	9	1	1	-	Suomi – Finland
1 827	2 480	2 278	749	1 003	1 158	2 275	1 723	1 821	1 494	394	-	Venäjä – Russian Federation
362	558	907	1 611	2 489	2 645	3 043	2 155	2 038	3 493	3 333	-	Tšekki – Czech Republic
-	-	-	-	-	-	-	-	2 660	6 435	7 053	-	Turkki – Turkey
238	252	222	116	9	19	13	298	691	2 645	4 443	-	Etelä-Korea – South Korea
1	12	174	163	284	264	197	215	99	163	145	-	Unkari – Hungary
35	241	242	244	42	29	22	24	15	6	3	-	Kanada – Canada
1	26	140	224	221	210	182	179	144	158	114	-	Portugal – Portugal
-	-	-	1	1	2	2	3	2	1	-	-	Brasilia – Brazil
-	-	-	-	-	1	496	82	59	85	61	-	Intia – India
4	6	7	1	-	-	-	-	1	3	132	-	Itävalta – Austria
-	-	-	-	-	1	-	2	-	-	-	-	Puola – Poland
6	14	15	7	24	19	19	10	4	6	25	-	Meksiko – Mexico
-	-	-	-	-	-	-	-	-	-	-	-	Jugoslavia – Yugoslavia
5	2	-	2	2	14	-	2	-	-	12	-	Muut maat – Other countries
4	7	6	4	7	8	7	11	9	8	22	-	Tuntematon – Unknown

6. Autojen valmistusmaa, käyttöönottovuosi ja käyttövoima, 31.12.2004¹⁾

Automobiles by country of production, year of first registration and motor energy, 31 December 2004¹⁾

Valmistusmaa Country of production	Yhteensä Total	Käyttövoima – Motor energy			Käyttöönottovuosi – First registered							
		Bensiini Petrol	Diesel	Muu, tuntematon ²⁾ Other, unknown ²⁾	-1950	1951–	1961–	1971–	1981–	1991	1992	1993
					1960	1970	1980	1990				
Pakettiautot – Lorries ≤ 3,500 kg												
Yhteensä – Total	269 586	33 038	236 442	106	75	128	662	4 811	100 932	11 980	8 156	4 412
Japani – Japan	110 508	13 868	96 638	2	-	-	77	1 512	56 782	6 059	4 084	2 194
Saksa – Germany	80 892	3 661	77 230	1	2	13	220	1 222	24 614	3 748	2 738	1 820
Italia – Italy	16 183	66	16 117	-	-	-	1	43	926	163	276	4
Ranska – France	14 652	2 511	12 139	2	-	4	24	93	3 832	402	256	42
Espanja – Spain	12 874	136	12 738	-	-	-	-	-	256	39	35	6
Yhdysvallat – USA	9 765	7 541	2 216	8	66	73	53	1 068	7 051	562	202	63
Britannia – United Kingdom	6 841	1 433	5 405	3	5	31	108	576	1 405	182	117	66
Kanada – Canada	5 386	1 805	3 581	-	2	-	2	24	4 253	590	319	167
Thaimaa – Thailand	3 888	1	3 887	-	-	-	-	-	-	-	-	-
Tšekki – Czech Republic	2 329	192	2 137	-	-	2	2	-	-	-	-	-
Ruotsi – Sweden	1 479	353	1 126	-	-	2	153	173	485	37	44	23
Belgia – Belgium	1 383	152	1 231	-	-	-	-	4	51	1	4	1
Portugal – Portugal	1 214	774	440	-	-	-	-	-	889	150	67	16
Etelä-Korea – South Korea	1 114	62	1 052	-	-	-	-	-	-	-	1	2
Turkki – Turkey	230	46	184	-	-	-	-	-	-	-	-	-
Alankomaat – Netherlands	197	42	155	-	-	1	-	-	-	-	-	-
Suomi – Finland	166	47	29	90	-	-	15	32	29	10	10	7
Puola – Poland	156	150	6	-	-	-	-	-	147	9	-	-
Venäjä – Russian Federation	143	135	8	-	-	-	6	53	54	26	-	-
Itävalta – Austria	117	-	117	-	-	-	-	7	103	-	2	1
Muut maat – Other countries	66	60	6	-	-	-	1	4	54	2	1	-
Tuntematon – Unknown	3	3	-	-	-	2	-	-	1	-	-	-
Kuorma-autot – Lorries > 3,500 kg												
Yhteensä – Total	82 012	770	81 212	30	185	196	457	2 788	18 592	1 994	1 373	1 107
Ruotsi – Sweden	27 746	91	27 654	1	23	46	165	1 181	7 657	808	591	430
Saksa – Germany	24 756	54	24 696	6	4	49	79	530	4 336	530	364	275
Italia – Italy	9 188	1	9 187	-	1	-	-	25	183	34	38	52
Suomi – Finland	7 513	8	7 502	3	3	13	90	597	2 791	286	127	114
Yhdysvallat – USA	3 878	398	3 470	10	135	38	29	165	161	32	40	63
Belgia – Belgium	3 451	1	3 450	-	1	-	-	53	1 669	142	94	58
Japani – Japan	1 873	-	1 873	-	-	-	1	68	913	59	42	56
Ranska – France	1 720	8	1 711	1	3	1	2	11	248	35	24	23
Britannia – United Kingdom	727	74	651	2	13	36	70	134	441	19	5	4
Alankomaat – Netherlands	529	-	529	-	-	-	1	-	107	33	26	22
Kanada – Canada	394	70	324	-	1	-	-	-	74	15	20	9
Espanja – Spain	111	-	111	-	-	-	-	-	-	-	1	-
Venäjä – Russian Federation	61	55	6	-	-	12	18	24	7	-	-	-
Meksiko – Mexico	34	5	29	-	-	-	-	-	-	-	1	-
Brasilia – Brazil	8	-	8	-	-	-	-	-	-	-	-	-
Jugoslavia – Yugoslavia	6	-	6	-	-	-	-	-	5	-	-	1
Itävalta – Austria	1	-	1	-	-	1	-	-	-	-	-	-
Muut maat – Other countries	1	-	1	-	-	-	1	-	-	-	-	-
Tuntematon – Unknown	15	5	3	7	1	-	1	-	-	1	-	-

¹⁾ Poislukien Ahvenanmaa – Excluding Åland

²⁾ Muut polttoaineet sisältää moottoripetrolin, maa- ja nestekaasun, sähkön sekä kaksikäyttövoimaiset ajoneuvot: diesel/puu, bensiini/puu ja bensiini/moottoripetroli

Other motor energy includes motor kerosene, liquefied petroleum gas, natural gas, electricity and vehicles with two motor energies: diesel/timber, petrol/timber and petrol/petroleum oil

1994	1995	1996	1997	1998	1999	2000	2001	2002	2003	2004	Tuntem. <i>Unknown</i>	Valmistusmaa <i>Country of production</i>
												Pakettiautot – Lorries ≤ 3,500 kg
3 716	7 147	9 794	13 104	15 735	16 205	15 221	14 198	13 575	13 453	16 280	2	Yhteensä – Total
1 585	2 487	2 477	3 871	4 446	5 115	4 470	3 648	4 005	3 278	4 418	-	Japani – Japan
1 853	3 541	4 814	5 082	5 172	4 544	4 791	4 405	3 789	3 848	4 675	1	Saksa – Germany
15	245	527	995	1 394	1 383	1 539	2 384	1 957	2 163	2 168	-	Italia – Italy
19	26	150	493	1 357	1 549	1 415	1 154	1 130	1 127	1 579	-	Ranska – France
70	520	1 057	1 433	1 475	1 672	1 745	1 330	987	833	1 416	-	Espanja – Spain
9	31	72	71	84	113	77	76	24	22	48	-	Yhdysvallat – USA
59	103	298	301	377	414	211	190	742	1 089	566	1	Britannia – United Kingdom
19	7	-	2	-	-	1	-	-	-	-	-	Kanada – Canada
-	-	3	259	389	538	674	507	481	590	447	-	Thaimaa – Thailand
19	23	133	403	787	628	148	32	21	33	98	-	Tšekki – Czech Republic
29	84	72	14	26	8	91	39	61	42	96	-	Ruotsi – Sweden
3	3	117	111	139	140	39	280	157	132	201	-	Belgia – Belgium
-	-	15	15	5	18	8	8	2	5	16	-	Portugal – Portugal
25	64	47	30	4	1	1	135	212	270	322	-	Etelä-Korea – South Korea
-	-	-	-	-	-	-	-	-	18	212	-	Turkki – Turkey
-	-	5	17	66	69	8	7	6	2	16	-	Alankomaat – Netherlands
10	10	5	7	14	10	3	2	1	1	-	-	Suomi – Finland
-	-	-	-	-	-	-	-	-	-	-	-	Puola – Poland
-	2	1	-	-	-	-	1	-	-	-	-	Venäjä – Russian Federation
1	1	1	-	-	-	-	-	-	-	-	-	Itävalta – Austria
-	-	-	-	-	3	-	-	-	-	-	-	Muut maat – Other countries
-	-	-	-	-	-	-	-	-	-	-	-	Tuntematon – Unknown
												Kuorma-autot – Lorries > 3,500 kg
2 268	3 850	4 256	4 770	5 743	6 120	6 175	5 386	5 187	5 754	5 803	8	Yhteensä – Total
895	1 459	1 459	1 498	1 954	1 937	1 659	1 423	1 315	1 522	1 723	1	Ruotsi – Sweden
527	1 035	1 461	1 731	2 025	2 097	2 317	2 030	1 684	1 827	1 855	-	Saksa – Germany
83	149	315	472	602	816	901	1 090	1 423	1 596	1 408	-	Italia – Italy
203	344	285	270	341	340	371	295	299	361	383	-	Suomi – Finland
309	473	428	404	428	540	435	99	61	16	22	-	Yhdysvallat – USA
87	130	151	190	170	141	140	135	105	104	81	-	Belgia – Belgium
72	72	59	81	73	92	97	71	37	31	49	-	Japani – Japan
14	43	13	62	94	99	179	182	226	243	218	-	Ranska – France
-	1	1	-	-	-	-	1	-	2	-	-	Britannia – United Kingdom
18	37	24	35	47	41	49	46	24	8	11	-	Alankomaat – Netherlands
53	93	43	17	-	1	-	1	1	23	43	-	Kanada – Canada
2	6	4	9	8	16	25	12	10	13	5	-	Espanja – Spain
-	-	-	-	-	-	-	-	-	-	-	-	Venäjä – Russian Federation
5	8	13	1	1	-	2	-	2	1	-	-	Meksiko – Mexico
-	-	-	-	-	-	-	1	-	6	1	-	Brasilia – Brazil
-	-	-	-	-	-	-	-	-	-	-	-	Jugoslavia – Yugoslavia
-	-	-	-	-	-	-	-	-	-	-	-	Itävalta – Austria
-	-	-	-	-	-	-	-	-	-	-	-	Muut maat – Other countries
-	-	-	-	-	-	-	-	-	1	4	7	Tuntematon – Unknown

6. Autojen valmistusmaa, käyttöönottovuosi ja käyttövoima, 31.12.2004¹⁾

Automobiles by country of production, year of first registration and motor energy, 31 December 2004¹⁾

Valmistusmaa Country of production	Yhteensä	Käyttövoima – Motor energy			Käyttöönottovuosi – First registered							
	Total	Bensiini Petrol	Diesel	Muu, tuntematon ²⁾ Other, unknown ²⁾	-1950	1951– 1960	1961– 1970	1971– 1980	1981– 1990	1991	1992	1993
Linja-autot – Buses, coaches												
Yhteensä – Total	10 676	30	10 566	80	26	16	55	594	3 308	395	292	290
Ruotsi – Sweden	6 937	9	6 866	62	7	8	37	525	2 523	288	208	202
Saksa – Germany	2 738	2	2 719	17	-	2	8	21	548	90	68	70
Italia – Italy	351	-	351	-	-	-	-	1	10	6	5	4
Suomi – Finland	238	7	230	1	6	4	2	25	149	1	1	-
Espanja – Spain	126	-	126	-	-	-	-	-	-	-	-	-
Alankomaat – Netherlands	49	-	49	-	-	-	-	1	33	3	-	1
Yhdysvallat – USA	46	11	35	-	11	1	-	-	4	3	2	4
Turkki – Turkey	43	-	43	-	-	-	-	-	-	-	-	-
Belgia – Belgium	36	-	36	-	-	-	-	4	27	-	1	1
Ranska – France	32	1	31	-	-	-	-	-	4	2	2	5
Britannia – United Kingdom	27	-	27	-	2	1	7	16	1	-	-	-
Japani – Japan	15	-	15	-	-	-	-	-	3	1	1	1
Kanada – Canada	8	-	8	-	-	-	-	-	2	-	2	2
Unkari – Hungary	7	-	7	-	-	-	1	1	-	-	-	-
Muut maat – Other countries	13	-	13	-	-	-	-	-	4	-	2	-
Tuntematon – Unknown	10	-	10	-	-	-	-	-	-	1	-	-
Erikoisautot – Special automobiles												
Yhteensä – Total	14 535	1 560	12 974	1	74	132	777	2 973	8 630	1 220	725	-
Saksa – Germany	4 724	309	4 415	-	3	11	351	1 393	2 461	285	217	-
Italia – Italy	3 973	277	3 696	-	1	-	-	87	3 165	495	224	-
Ruotsi – Sweden	1 312	132	1 179	1	6	19	119	512	562	57	37	-
Ranska – France	1 148	100	1 048	-	-	1	9	27	858	162	91	-
Suomi – Finland	936	9	927	-	3	8	50	520	302	27	26	-
Japani – Japan	680	40	640	-	-	-	1	41	536	64	38	-
Yhdysvallat – USA	646	463	183	-	49	30	136	186	190	25	30	-
Britannia – United Kingdom	483	169	314	-	10	59	110	173	98	3	30	-
Kanada – Canada	387	52	335	-	2	-	-	3	287	73	22	-
Belgia – Belgium	181	-	181	-	-	-	-	29	126	21	5	-
Espanja – Spain	26	-	26	-	-	-	-	-	23	2	1	-
Venäjä – Russian Federation	8	6	2	-	-	4	1	1	1	-	1	-
Alankomaat – Netherlands	5	-	5	-	-	-	-	1	4	-	-	-
Muut maat – Other countries	7	-	7	-	-	-	-	-	7	-	-	-
Tuntematon – Unknown	19	3	16	-	-	-	-	-	10	6	3	-

¹⁾ Poislukien Ahvenanmaa – Excluding Åland

²⁾ Muut polttoaineet sisältää moottoripetrolin, maa- ja nestekaasun, sähkön sekä kaksikäyttövoimaiset ajoneuvot: diesel/puu, bensiini/puu ja bensiini/moottoripetrolin

Other motor energy includes motor kerosene, liquefied petroleum gas, natural gas, electricity and vehicles with two motor energies: diesel/timber, petrol/timber and petrol/petroleum oil

1994	1995	1996	1997	1998	1999	2000	2001	2002	2003	2004	Tuntem. <i>Unknown</i>	Valmistusmaa <i>Country of production</i>
Linja-autot – Buses, coaches												
365	426	554	548	597	649	609	441	513	480	518	-	Yhteensä – Total
277	269	354	280	315	369	339	202	259	242	233	-	Ruotsi – Sweden
74	128	142	199	222	205	184	179	201	184	213	-	Saksa – Germany
5	16	46	43	36	42	31	14	23	29	40	-	Italia – Italy
2	1	4	-	-	3	3	3	5	12	17	-	Suomi – Finland
-	-	1	6	5	15	34	28	22	7	8	-	Espanja – Spain
2	1	1	5	1	-	-	-	-	1	-	-	Alankomaat – Netherlands
1	3	3	3	10	-	-	1	-	-	-	-	Yhdysvallat – USA
-	2	3	4	3	12	12	2	-	3	2	-	Turkki – Turkey
-	-	-	1	-	1	1	-	-	-	-	-	Belgia – Belgium
1	1	-	1	-	1	4	10	1	-	-	-	Ranska – France
-	-	-	-	-	-	-	-	-	-	-	-	Britannia – United Kingdom
1	1	-	1	1	1	1	1	1	1	-	-	Japani – Japan
2	-	-	-	-	-	-	-	-	-	-	-	Kanada – Canada
-	-	-	3	2	-	-	-	-	-	-	-	Unkari – Hungary
-	-	-	1	-	-	-	-	-	1	5	-	Muut maat – Other countries
-	4	-	1	2	-	-	1	1	-	-	-	Tuntematon – Unknown
Erikoisautot – Special automobiles												
-	-	-	-	-	-	-	-	-	-	-	-	4 Yhteensä – Total
-	-	-	-	-	-	-	-	-	-	-	-	3 Saksa – Germany
-	-	-	-	-	-	-	-	-	-	-	-	1 Italia – Italy
-	-	-	-	-	-	-	-	-	-	-	-	- Ruotsi – Sweden
-	-	-	-	-	-	-	-	-	-	-	-	- Ranska – France
-	-	-	-	-	-	-	-	-	-	-	-	- Suomi – Finland
-	-	-	-	-	-	-	-	-	-	-	-	- Japani – Japan
-	-	-	-	-	-	-	-	-	-	-	-	- Yhdysvallat – USA
-	-	-	-	-	-	-	-	-	-	-	-	- Britannia – United Kingdom
-	-	-	-	-	-	-	-	-	-	-	-	- Kanada – Canada
-	-	-	-	-	-	-	-	-	-	-	-	- Belgia – Belgium
-	-	-	-	-	-	-	-	-	-	-	-	- Espanja – Spain
-	-	-	-	-	-	-	-	-	-	-	-	- Venäjä – Russian Federation
-	-	-	-	-	-	-	-	-	-	-	-	- Alankomaat – Netherlands
-	-	-	-	-	-	-	-	-	-	-	-	- Muut maat – Other countries
-	-	-	-	-	-	-	-	-	-	-	-	- Tuntematon – Unknown

7. Yleisimmät ajoneuvomerkit, 2004¹⁾
Vehicles by most common make, 2004¹⁾

Merkki Make	Kanta Stock 31.12.2004	Ensirekiste- röinnit – First registrations 2004	Ensirek. % kannasta Percentage of first reg.	Merkki Make	Kanta Stock 31.12.2004	Ensirekiste- röinnit – First registrations 2004	Ensirek. % kannasta Percentage of first reg.
Kaikki autot – All automobiles				Pakettiautot – Lorries ≤ 3,500 kg			
Yhteensä – Total	2 707 999	164 741	6	Yhteensä – Total	269 586	15 769	6
Toyota	374 712	24 857	7	Toyota	73 595	3 487	5
Volkswagen	273 518	17 831	7	Volkswagen	46 754	2 636	6
Ford	234 781	13 215	6	Ford	30 079	1 735	6
Opel	234 244	6 972	3	Nissan (Datsun)	20 321	1 093	5
Nissan (Datsun)	222 986	11 298	5	Mercedes-Benz	17 109	1 468	9
Volvo	193 018	11 124	6	Mitsubishi	11 074	240	0
Mercedes-Benz	139 953	6 677	5	Chevrolet	10 656	4	0
Peugeot	126 604	10 969	9	Fiat	10 260	1 183	12
Mazda	101 169	5 135	5	Citroën	8 998	1 096	12
Renault	90 315	8 485	9	Peugeot	8 244	728	9
Muu – Other	716 699	48 178	7	Muu – Other	32 496	2 099	6
Henkilöautot – Passenger cars				Kuorma-autot – Lorries > 3,500 kg			
Yhteensä – Total	2 331 190	142 642	6	Yhteensä – Total	82 012	5 820	7
Toyota	300 229	21 370	7	Volvo	17 800	1 046	6
Opel	229 751	6 312	3	Mercedes-Benz	16 768	1 205	7
Volkswagen	223 086	15 072	7	Scania	13 715	753	5
Nissan (Datsun)	202 637	10 205	5	Sisu	7 605	389	5
Ford	201 420	11 259	6	Fiat	4 321	641	15
Volvo	168 189	9 781	6	Chevrolet	3 457	16	0
Peugeot	116 641	9 996	9	Iveco	2 699	286	11
Mercedes-Benz	101 559	3 849	4	MAN	2 570	260	10
Mazda	93 108	5 066	5	Ford	2 474	186	8
Renault	85 785	7 604	9	Volkswagen	2 353	96	4
Fiat	70 175	5 816	8	Muu – Other	8 250	942	11
Citroën	63 844	6 667	10	Linja-autot – Buses, coaches			
Saab	62 316	1 498	2	Yhteensä – Total	10 676	510	5
Honda	59 587	4 455	7	Volvo	3 857	104	3
Audi	51 027	4 293	8	Scania	3 082	122	4
Mitsubishi	50 768	1 092	2	Mercedes-Benz	1 766	155	9
BMW	46 776	2 401	5	Volkswagen	452	27	6
Lada (Lada-Vaz)	32 836	393	1	Ford	248	35	14
Skoda	24 774	3 344	13	Setra	205	-	-
Seat	22 923	1 601	7	Fiat	130	7	5
Chrysler	19 559	1 623	8	Kabus	130	17	13
Suzuki	15 111	620	4	Neoplan	127	-	-
Subaru	11 964	588	5	Sisu	84	-	-
Chevrolet	8 676	80	1	Muu – Other	595	43	7
Hyundai	7 049	1 896	27				
Muu – Other	61 400	5 761	9				

¹⁾ Poislukien Ahvenanmaa – Excluding Åland

7. Yleisimmät ajoneuvomerkit, 2004¹⁾

Vehicles by most common make, 2004¹⁾

Merkki Make	Kanta Stock 31.12.2004	Ensirekiste- röinnit – First registrations 2004	Ensirek. % kannasta Percentage of first reg.	Merkki Make	Kanta Stock 31.12.2004	Ensirekiste- röinnit – First registrations 2004	Ensirek. % kannasta Percentage of first reg.
Moottoripyörät – Motor cycles				Traktorit – Tractors without road tractors			
Yhteensä – Total	141 860	7 835	6	Yhteensä – Total	343 299	5 046	1
Honda	33 866	1 800	5	Valtra (Valmet)	83 741	2 410	3
Yamaha	28 153	1 201	4	Massey Ferguson	67 387	318	0
Suzuki	21 613	1 147	5	Ford	36 970	-	-
Kawasaki	16 384	1 032	6	Zetor	16 676	-	-
Harley-Davidson	7 577	388	5	International	16 518	-	-
BMW	5 479	215	4	Fiat	15 969	16	0
Aprilia	2 404	325	14	Fordson	14 639	-	-
Vespa	2 390	-	-	David-Brown	11 792	-	-
KTM	1 986	301	15	John Deere	10 454	941	9
Triumph	1 828	338	18	Case International	9 649	1	0
Muu – Other	20 180	1 088	5	Muu – Other	59 504	1 360	2
Mopot – Mopeds				Matkailuperävaunut – Caravans			
Yhteensä – Total	127 909	17 808	14	Yhteensä – Total	58 931	1 736	3
Suzuki	21 226	57	0	Solifer	19 168	338	2
Tunturi	21 121	13	0	Matkaaja	5 496	-	-
Honda	12 224	8	0	Hobby	4 736	407	9
Peugeot	9 972	1 552	16	Kafi	4 048	-	-
Yamaha	6 448	1 011	16	Münsterland	3 579	53	1
Derbi	6 036	1 806	30	CI-Sprite	2 606	-	-
Aprilia	5 696	764	13	Kabe	2 294	235	10
Piaggio	5 636	469	8	Sprite	2 116	-	-
MBK	4 448	661	15	Knaus	1 942	99	5
Solifer	4 127	2	0	Cabby	1 661	83	5
Muu – Other	30 975	11 465	37	Muu – Other	11 285	521	5
Moottorikelkat – Snow mobiles				Muut perävaunut – Trailers			
Yhteensä – Total	100 961	6 123	6	Yhteensä – Total	625 995	32 866	5
Lynx	35 708	1 769	5	Muuli	117 936	6 212	5
Ski-Doo	18 257	1 186	6	Kärppä	26 485	567	2
Polaris	16 834	1 720	10	Juhta	23 364	1 172	5
Yamaha	16 526	821	5	Aku	21 000	3 784	18
Arctic Cat	7 768	589	8	Jullikka	18 311	18	0
Ockelbo	2 581	-	-	Carry	18 284	1	0
Winha	1 235	-	-	Majava	18 011	2 103	12
Aktiv	1 002	-	-	Teräskärry	15 945	169	1
Trapper	226	-	-	Sukkela	14 333	-	-
Moto-Ski	206	-	-	JC-Trailer	8 026	1 118	14
Muu – Other	618	38	6	Muu – Other	344 300	17 722	5

¹⁾ Poislukien Ahvenanmaa – Excluding Åland

8. Luvanvaraisten autojen yleisimmät merkit, 2004¹⁾

Automobiles operated for hire or reward by most common make, 2004¹⁾

Merkki Make	Kanta Stock 31.12.2004	Ensirekiste- röinnit – First registrations 2004	Ensirek. % kannasta Percentage of first reg.	Merkki Make	Kanta Stock 31.12.2004	Ensirekiste- röinnit – First registrations 2004	Ensirek. % kannasta Percentage of first reg.
Kaikki autot – All automobiles				Kuorma-autot – Lorries > 3,500 kg			
Yhteensä – Total	55 893	7 117	13	Yhteensä – Total	33 094	3 015	9
Volvo	15 929	1 536	10	Volvo	10 969	935	9
Scania	11 739	760	6	Scania	8 993	639	7
Mercedes-Benz	10 045	1 695	17	Mercedes-Benz	4 901	567	12
Sisu	3 884	305	8	Sisu	3 854	305	8
Volkswagen	3 208	667	21	MAN	1 341	162	12
Toyota	1 733	503	29	Iveco	1 167	147	13
Ford	1 522	327	21	Renault	880	177	20
MAN	1 392	164	12	Fiat	169	13	8
Iveco	1 271	160	13	Volkswagen	169	7	4
Renault	971	217	22	Mitsubishi	146	11	8
Muu – Other	4 199	783	19	Muu – Other	505	52	10
Henkilöautot – Passenger cars				Linja-autot – Buses, coaches			
Yhteensä – Total	10 094	3 106	31	Yhteensä – Total	9 150	482	5
Mercedes-Benz	3 164	901	28	Volvo	3 521	102	3
Volkswagen	1 867	477	26	Scania	2 722	121	4
Toyota	1 383	467	34	Mercedes-Benz	1 462	149	10
Volvo	1 367	495	36	Volkswagen	237	23	10
Ford	599	172	29	Setra	193	-	-
Peugeot	496	132	27	Ford	185	25	14
Citroën	335	147	44	Kabus	129	17	13
BMW	145	35	24	Fiat	113	7	6
Opel	138	60	43	Neoplan	110	-	-
Audi	114	54	47	Citroën	68	7	10
Muu – Other	486	166	34	Muu – Other	410	133	32
Pakettiautot – Lorries ≤ 3,500 kg							
Yhteensä – Total	3 332	514	15				
Volkswagen	933	160	17				
Ford	598	112	19				
Mercedes-Benz	481	78	16				
Toyota	315	36	11				
Opel	271	20	7				
Peugeot	219	27	12				
Fiat	171	20	12				
Citroën	133	27	20				
Nissan	50	10	20				
Iveco	36	1	3				
Muu – Other	125	23	18				

¹⁾ Poislukien Ahvenanmaa – Excluding Åland

9. Ajoneuvojen ja museoajoneuvojen keski-ikä, 31.12.2004¹⁾

Vehicles and museum vehicles by average age, 31 December 2004¹⁾

Kaikki ajoneuvot – All vehicles

Ajoneuvolaji <i>Vehicle</i>	Ajoneuvoja <i>Vehicles</i>	Osuus kaikista ajoneuvoista (%) <i>Percentage of all vehicles</i>	Ajoneuvoja ilman museoajoneuvoja <i>Vehicles without museum vehicles</i>	Keski-ikä – Average age		
				Kaikki ajoneuvot <i>All vehicles</i>	Ilman museo- ajoneuvoja <i>Without museum vehicles</i>	Luvan- varaiset <i>Hire or reward</i>
Yhteensä – Total	4 144 545	100	4 124 382	12,4	12,2	8,2
Autot yhteensä – All automobiles	2 707 999	65,3	2 695 039	10,5	10,4	6,8
Henkilöautot – Passenger cars	2 331 190	56,2	2 319 308	10,5	10,3	2,3
Pakettiautot – Lorries ≤ 3,500 kg	269 586	6,5	269 336	10,6	10,6	4,5
Kuorma-autot – Lorries > 3,500 kg	82 012	2,0	81 392	9,5	9,2	7,2
Linja-autot – Buses, coaches	10 676	0,3	10 629	11,5	11,4	10,6
Erikoisautot – Special automobiles	14 535	0,4	14 374	20,5	20,2	20,4
Moottoripyörät – Motor cycles	141 860	3,4	135 335	16,1	14,9	13,5
Mopot – Mopeds	127 909	3,1	127 377	9,7	9,6	6,2
Moottorikelkat – Snow mobiles	100 961	2,4	100 944	10,2	10,2	8,7
Traktorit – Tractors without road tractors	343 299	8,3	343 201	24,5	24,4	21,7
Moottorityökoneet – Motor-driven working machines	35 577	0,9	35 575	13,4	13,4	19,7
Perävaunut – Trailers	684 926	16,5	684 906	13,7	13,7	12,2
L5e ²⁾	329	0,0	320	5,0	3,8	1,7
L6e ³⁾	1 313	0,0	1 313	1,9	1,9	-
L7e ⁴⁾	372	0,0	372	0,5	0,5	-

Museoajoneuvot – Museum vehicles

Ajoneuvolaji <i>Vehicle</i>	Museoajoneuvoja <i>Museum vehicles</i>	Museoajoneuvojen osuus ajoneuvolajista (%) <i>Museum vehicles, percentage of vehicle class</i>	Keski-ikä <i>Average age</i>
Yhteensä – Total	20 163	0,5	41,7
Autot yhteensä – All automobiles	12 960	0,5	42,0
Henkilöautot – Passenger cars	11 882	0,5	41,5
Pakettiautot – Lorries ≤ 3,500 kg	250	0,1	44,7
Kuorma-autot – Lorries > 3,500 kg	620	0,8	48,0
Linja-autot – Buses, coaches	47	0,4	50,2
Erikoisautot – Special automobiles	161	1,1	51,2
Moottoripyörät – Motor cycles	6 525	4,6	41,3
Mopot – Mopeds	532	0,4	38,4
Moottorikelkat – Snow mobiles	17	0,0	32,2
Traktorit – Tractors without road tractors	98	0,0	47,4
Moottorityökoneet – Motor-driven working machines	2	0,0	44,0
Perävaunut – Trailers	20	0,0	44,9
L5e ²⁾	9	2,7	45,3
L6e ³⁾	-	0,0	-
L7e ⁴⁾	-	0,0	-

¹⁾ Poislukien Ahvenanmaa – Excluding Åland

²⁾ Kolmipyöräinen ajoneuvo – Three-wheel vehicle

³⁾ Kevyt nelipyörä – Light quadricycle

⁴⁾ Nelipyörä – Quadricycle

10. Ajoneuvot ajoneuvoryhmän mukaan, 31.12.2004¹⁾

Vehicles by vehicle group, 31 December 2004¹⁾

Autot Automobiles	Henkilöautot Passenger cars	Pakettiautot Lorries ≤ 3,500 kg	Kuorma-autot ²⁾ Lorries > 3,500 kg ²⁾	Linja-autot Buses, coaches	Erikoisautot Special automobiles
Yhteensä – Total	2 331 190	269 586	82 012	10 676	14 535
Myymälääauto – Mobile shop	-	-	102	-	-
Invataksi – Taxi for invalids	1 039	-	-	-	-
Säiliöauto – Tanker	-	-	1 513	-	-
Maastohenkilöauto – Passenger jeep	14 319	-	-	-	-
Hevosenkuljetusauto – Horse transport truck	-	-	410	-	-
Eläintenkuljetusauto – Animal transport truck	-	-	179	-	-
Rikka-auto – Garbage truck	-	-	675	-	-
Pelastusauto – Rescue vehicle	1 244	83	851	9	-
Sairasauto – Ambulance	834	-	-	-	74
Pienoislinja-auto – Minibus	-	-	-	2 041	-
Matkailuauto – Camper	15 248	-	-	1	8 660
Betonipumppuauto – Concrete truck	-	-	188	-	49
Nivellinja-auto – Articulated bus	-	-	-	11	-
Ruumisauto – Hearse	409	-	-	-	225
Maastoauto – Jeep	5 856	1 681	150	-	-
Nosturiauto – Mobile crane	-	-	561	-	482
Kaivukoneauto – Excavator truck	-	-	6	-	7
Porausauto – Drilling truck	-	-	28	-	12
Huoltoauto – Repair truck	591	366	118	-	916
Nostokoriauto – Liftbody lorry	-	-	400	-	368
Eläinlääkintäauto – Veterinarian vehicle	-	499	-	-	-
Kaksikäyttöauto – Double-use automobile	-	36	-	-	-
Selväkielisenä syötettävä nimitys – Plain name	160	81	1 617	59	671
Museoajoneuvo – Museum vehicle	11 882	250	620	47	161
Muut – Other	-	-	-	-	2 562
Määrittelemätön – Not defined	2 279 608	266 590	74 594	8 508	348

Traktorit – Tractors without road tractors

Yhteensä – Total	343 299
Maataloustraktori – Agricultural tractor	209 818
Puutarhatraktori – Garden tractor	1 001
Maansiirtotraktori – Soil transportation tractor	373
Metsätraktori – Forest tractor	1 441
Teollisuustraktori – Industrial tractor	3 932
Kiinteistötraktori – Property tractor	325
Selväkielisenä syötettävä nimitys – Plain name	534
Museoajoneuvo – Museum tractor	98
Määrittelemätön – Not defined	125 777

¹⁾ Poislukien Ahvenanmaa – Excluding Åland

²⁾ Vetoautojen lukumäärä 31.12.2004 oli 5 890 – The number of road tractors at the end of 2004 was 5,890

10. Ajoneuvot ajoneuvoryhmän mukaan, 31.12.2004¹⁾
Vehicles by vehicle group, 31 December 2004¹⁾

Perävaunut – Trailers and caravans

Yhteensä – Total	684 926
Kevyt tavarankuljetusperävaunu (≤750 kg) – <i>Light goods carriage trailer (≤750 kg)</i>	365 571
Kevyt veneenkuljetusperävaunu (≤750 kg) – <i>Light boat carriage trailer (≤750 kg)</i>	55 730
Kevyt telttaperävaunu (≤750 kg) – <i>Light tent trailer (≤750 kg)</i>	104
Kevyt moottoripyöräkuljetusperävaunu (≤750 kg) – <i>Light motorcycle trailer (≤750 kg)</i>	170
Kevyt lentokoneenkuljetusperävaunu (≤750 kg) – <i>Light aeroplane trailer (≤750 kg)</i>	98
Tavarankuljetusperävaunu (> 750 kg) – <i>Goods carriage trailer (> 750 kg)</i>	20 098
Veneenkuljetusperävaunu (> 750 kg) – <i>Boat carriage trailer (> 750 kg)</i>	10 148
Hevosenkuljetusperävaunu (> 750 kg) – <i>Horse carriage trailer (> 750 kg)</i>	7 340
Matkailuperävaunu – <i>Caravan</i>	58 931
Ajoneuvonkuljetusperävaunu (> 750 kg) – <i>Vehicle carriage trailer (> 750 kg)</i>	4 445
Varsinainen perävaunu – <i>Trailer</i>	19 601
Keskiakseliperävaunu – <i>Middle axle trailer</i>	642
Puoliperävaunu – <i>Semitrailer</i>	15 024
Erikoiskuljetusperävaunu – <i>Special carriage trailer</i>	627
Erikoiskuljetuspuoliperävaunu – <i>Special carriage semitrailer</i>	1 094
Varsinainen säiliöperävaunu – <i>Tank trailer</i>	1 874
Säiliöpuoliperävaunu – <i>Tank semitrailer</i>	248
Keskiakseliperävaunu (Dolly) – <i>Middle axle trailer (Dolly)</i>	1 026
Kevytperävaunu – <i>Light trailer</i>	120 723
Selväkielisenä syötettävä nimitys – <i>Plain name</i>	724
Museoajoneuvo – <i>Museum trailer</i>	20
Määrittelemätön – <i>Not defined</i>	688

Moottorityökoneet – Motor-driven working machines

Yhteensä – Total	35 577
Haarukanosturi – <i>Fork lift</i>	3 075
Sivuhaarukanosturi – <i>Side fork lift</i>	31
Metsätraktori – <i>Forest machine</i>	1 614
Puomihaarukanosturi – <i>Bar fork lift</i>	642
Kauhakuormain – <i>Bucket loader</i>	13 671
Kourakuormain – <i>Grab loader</i>	17
Kaivukone – <i>Excavator</i>	4 065
Puominosturi – <i>Bar lift</i>	461
Kauhakuormain-kaivukone – <i>Bucket loader and excavator</i>	2 335
Puomikauhakuormain – <i>Bar bucket loader</i>	308
(Monitoimi)metsäkone – <i>(Processing) forest machine</i>	1 998
Haketuskone – <i>Chipping machine</i>	4
Satamatrukki – <i>Harbour truck</i>	399
Lumilinko – <i>Snow blower</i>	2
Hajasäärintrukki – <i>Astride truck</i>	1
Kuljetusalusta – <i>Carrier base</i>	4
Lakaisukone – <i>Sweeping machine</i>	228
Ruohonleikkukone – <i>Lawnmower</i>	509
Jäänhoitokone – <i>Ice caring machine</i>	2
Konttinosuri – <i>Container lift</i>	47
Monitoimikone – <i>Processing machine</i>	2 074
Selväkielisenä syötettävä nimitys – <i>Plain name</i>	505
Museoajoneuvo – <i>Museum vehicle</i>	2
Määrittelemätön – <i>Not defined</i>	3 583

¹⁾ Poislukien Ahvenanmaa – *Excluding Åland*

11. Ajoneuvot käyttötarkoituksen mukaan, 31.12.2004¹⁾

Vehicles by use, 31 December 2004¹⁾

	Yksityinen <i>Own account</i>	Luvanvan- varainen <i>Hire or reward</i>	Koulu- ajoneuvo <i>School vehicle</i>	Vuokraus ilman kuljettajaa <i>Renting without driver</i>	Myynti- varasto <i>Store for selling</i>	Tuntematon <i>Unknown</i>	Yhteensä <i>Total</i>
Yhteensä – Total	3 850 647	73 494	2 900	15 525	92 975	109 004	4 144 545
Autot yhteensä <i>All automobiles</i>	2 576 354	55 893	1 911	6 108	67 721	12	2 707 999
Henkilöautot <i>Passenger cars</i>	2 256 253	10 094	1 380	5 028	58 431	4	2 331 190
Pakettiautot <i>Lorries ≤ 3,500 kg</i>	258 507	3 332	5	797	6 944	1	269 586
Kuorma-autot <i>Lorries > 3,500 kg</i>	46 353	33 094	494	159	1 905	7	82 012
Linja-autot <i>Buses, coaches</i>	1 281	9 150	32	61	152	-	10 676
Erikoisautot <i>Special automobiles</i>	13 960	223	-	63	289	-	14 535
Moottoripyörät <i>Motor cycles</i>	135 464	26	941	86	5 343	-	141 860
Mopot <i>Mopeds</i>	125 014	15	2	49	2 829	-	127 909
Moottorikelkat <i>Snow mobiles</i>	95 552	72	3	795	4 539	-	100 961
Traktorit <i>Tractors without road tractors</i>	337 021	663	-	55	5 552	8	343 299
Moottorityökoneet <i>Motor-driven working machines</i>	32 942	471	-	142	1 366	656	35 577
Perävaunut yhteensä <i>Trailers, total</i>	546 516	16 353	43	8 236	5 450	108 328	684 926
Matkailuperävaunut <i>Caravans</i>	54 294	31	-	187	1 100	3 319	58 931
Puoliperävaunut <i>Semitrailers</i>	4 373	5 294	12	6 405	278	4	16 366
Muut perävaunut ≤ 750 kg <i>Other trailers ≤ 750 kg</i>	434 263	671	1	1 088	2 728	104 322	543 073
Muut perävaunut > 750 kg <i>Other trailers > 750 kg</i>	53 586	10 357	30	556	1 344	683	66 556
L5e ²⁾	269	1	-	18	41	-	329
L6e ³⁾	1 212	-	-	14	87	-	1 313
L7e ⁴⁾	303	-	-	22	47	-	372

¹⁾ Poislukien Ahvenanmaa – Excluding Åland

²⁾ Kolmipyöräinen ajoneuvo – Three-wheel vehicle

³⁾ Kevyt nelipyörä – Light quadricycle

⁴⁾ Nelipyörä – Quadricycle

12. Henkilöautojen omistaja, hallintasuhte ja vähäpäästöisyys, 31.12.2004¹⁾

Passenger cars by owner, possession status and exhaust standard, 31 December 2004¹⁾

Omistaja – Owner Hallintasuhte – Possession	Vähäpäästöisyys – Low-exhaust			Yhteensä Total
	Vähäpäästöinen Low-exhaust	Ei-vähäpäästöinen Not low-exhaust	Määrittelemätön Not defined	
Yhteensä – Total	1 577 007	753 982	201	2 331 190
Omistus – Ownership	1 200 071	692 281	187	1 892 539
Haltijuus leasing – Possession, leasing	48 925	508	1	49 434
Haltijuus työsuhde – Possession, company car	6 291	334	-	6 625
Haltijuus muu – Possession, other	321 720	60 859	13	382 592
Yksityinen – Private	1 165 700	715 866	189	1 881 755
Omistus – Ownership	1 116 473	668 739	180	1 785 392
Haltijuus leasing – Possession, leasing	385	439	-	824
Haltijuus työsuhde – Possession, company car	70	42	-	112
Haltijuus muu – Possession, other	48 772	46 646	9	95 427
Yritys – Company	396 588	30 890	10	427 488
Omistus – Ownership	73 380	18 162	5	91 547
Haltijuus leasing – Possession, leasing	48 519	62	1	48 582
Haltijuus työsuhde – Possession, company car	6 013	256	-	6 269
Haltijuus muu – Possession, other	268 676	12 410	4	281 090
Valtio – State	3 753	553	-	4 306
Omistus – Ownership	1 344	214	-	1 558
Haltijuus leasing – Possession, leasing	3	-	-	3
Haltijuus työsuhde – Possession, company car	3	1	-	4
Haltijuus muu – Possession, other	2 403	338	-	2 741
Kunta – Municipality	2 961	635	-	3 596
Omistus – Ownership	2 660	543	-	3 203
Haltijuus leasing – Possession, leasing	1	-	-	1
Haltijuus työsuhde – Possession, company car	28	3	-	31
Haltijuus muu – Possession, other	272	89	-	361
Yritys tai muu yhteisö (yritys, jolla vastuuhenkilö)	7 983	5 694	2	13 679
<i>Enterprise or other association</i>				
Omistus – Ownership	6 193	4 432	2	10 627
Haltijuus leasing – Possession, leasing	17	7	-	24
Haltijuus työsuhde – Possession, company car	177	31	-	208
Haltijuus muu – Possession, other	1 596	1 224	-	2 820
Omistaja tuntematon – Unknown	22	344	-	366
Omistus – Ownership	21	191	-	212
Haltijuus työsuhde – Possession, company car	-	1	-	1
Haltijuus muu – Possession, other	1	152	-	153

¹⁾ Pöytäkirjan Ahvenanmaa – Excluding Åland

13. Vuonna 2004 rekisteristä poistettujen ajoneuvojen keski-ikä, käyttövoima ja käyttöönotto-vuosi¹⁾

Vehicles removed from the vehicle register during 2004 by average age, motor energy and by year of first registration¹⁾

	Kaikki autot		Henkilöautot		Pakettiautot		Kuorma-autot		Linja-autot		Erikoisautot	
	All automobiles		Passenger cars		Lorries ≤ 3,500 kg		Lorries > 3,500 kg		Buses, coaches		Special automobiles	
	Yhteensä	Luvan-varaiset	Yhteensä	Luvan-varaiset	Yhteensä	Luvan-varaiset	Yhteensä	Luvan-varaiset	Yhteensä	Luvan-varaiset	Yhteensä	Luvan-varaiset
	Total	Hire or reward	Total	Hire or reward	Total	Hire or reward	Total	Hire or reward	Total	Hire or reward	Total	Hire or reward

Keski-ikä – Average age

Yhteensä – Total	17,9	13,8	18,1	9,0	17,2	15,1	14,8	13,2	18,0	18,0	25,4	18,6
Bensiini – Petrol	18,1	17,1	18,1	17,3	17,7	16,7	31,4	-	-	-	26,9	-
Diesel	17,2	13,8	18,4	7,3	17,1	14,9	14,8	13,2	18,0	18,0	25,3	18,6

Käyttövoima – Motor energy

Yhteensä – Total	119 727	1 987	102 020	18	10 971	21	5 908	1 682	388	261	440	5
Bensiini – Petrol	94 020	5	91 787	3	2 196	2	15	-	-	-	22	-
Diesel	25 629	1 982	10 173	15	8 757	19	5 893	1 682	388	261	418	5
Sähkö – Electricity	18	-	-	-	18	-	-	-	-	-	-	-
Muu/tuntematon	60	-	60	-	-	-	-	-	-	-	-	-

Other/unknown

Käyttöönottovuosi

Year of first registration

2004	241	20	158	-	17	-	66	20	-	-	-	-
2003	395	11	309	2	31	-	54	9	1	-	-	-
2002	385	26	243	3	25	-	116	23	1	-	-	-
2001	407	30	262	2	38	-	105	27	2	1	-	-
2000	528	30	357	-	24	-	147	30	-	-	-	-
1999	672	61	428	1	59	-	185	60	-	-	-	-
1998	706	72	428	-	62	-	215	72	1	-	-	-
1997	712	89	418	-	46	-	247	88	1	1	-	-
1996	905	111	595	-	45	-	261	108	4	3	-	-
1995	1 113	119	760	3	57	1	294	114	2	1	-	-
1994	1 040	77	764	1	53	-	219	74	4	2	-	-
1993	892	33	713	1	65	2	111	28	3	2	-	-
1992	1 440	62	1 035	-	218	2	175	56	6	4	6	-
1991	2 697	124	1 995	-	396	2	257	100	29	21	20	1
1990	6 035	179	4 619	-	986	5	372	145	37	29	21	-
1989	10 888	186	8 764	2	1 688	1	379	153	37	29	20	1
1988	13 214	135	11 477	-	1 374	2	306	111	37	21	20	1
1987	13 765	119	12 193	-	1 221	1	293	89	44	29	14	-
1986	14 302	113	12 910	1	1 044	2	310	89	27	21	11	-
1985	13 174	83	12 003	-	863	1	263	66	27	16	18	-
1984	10 380	73	9 365	-	739	-	238	59	23	13	15	1
1983	7 367	60	6 539	-	574	-	209	42	25	18	20	-
1982	5 750	50	5 087	1	451	1	184	34	19	14	9	-
1981	3 110	33	2 597	-	302	1	192	29	5	3	14	-
1976–1980	6 251	68	5 164	1	441	-	523	48	32	19	91	-
1971–1975	2 102	19	1 758	-	93	-	143	6	18	12	90	1
1966–1970	855	4	721	-	44	-	35	2	3	2	52	-
1961–1965	307	-	286	-	6	-	5	-	-	-	10	-
1956–1960	66	-	52	-	3	-	3	-	-	-	8	-
1951–1955	19	-	16	-	2	-	-	-	-	-	1	-
-1950	9	-	4	-	4	-	1	-	-	-	-	-
Tuntematon	-	-	-	-	-	-	-	-	-	-	-	-

Unknown

¹⁾ Poislukien Ahvenanmaa – Excluding Åland

²⁾ Kevyt nelipyörä – Light quadricycle

Moottori- pyörät <i>Motor cycles</i>	Mopot <i>Mopeds</i>	L6e ¹²	Moottori- kelkat <i>Snow mobiles</i>	Traktorit <i>Tractors without road tractors</i>	Moottori- työkoneet <i>Motor driven working machines</i>	Matkailu- perävaunut <i>Caravans</i>	Puoli- perävaunut <i>Semi- trailers</i>	Muut perävaunut <i>Other trailers</i>	
									Keski-ikä – Average age
14,0	13,6	1,7	14,6	32,2	16,2	22,1	9,7	20,9	Yhteensä – Total
14,0	13,6	1,7	14,6	22,3	13,1	-	-	-	Bensiini – <i>Petrol</i>
-	-	1,3	-	32,1	16,3	-	-	-	Diesel
									Käyttövoima – Motor energy
1 575	7 486	36	3 953	2 738	798	563	899	3 625	Yhteensä – Total
1 575	7 484	28	3 949	38	29	-	-	-	Bensiini – <i>Petrol</i>
-	-	8	-	2 639	758	-	-	-	Diesel
-	2	-	-	-	2	-	-	-	Sähkö – <i>Electricity</i>
-	-	-	4	61	9	-	-	-	Muu/tuntematon <i>Other/unknown</i>
									Käyttöönottovuosi <i>Year of first registration</i>
103	299	8	48	20	7	2	22	70	2004
82	247	13	57	10	21	1	4	35	2003
57	201	4	64	1	16	2	13	38	2002
31	147	9	87	6	22	1	33	41	2001
64	169	2	81	4	24	4	18	40	2000
52	228	-	64	3	41	-	32	28	1999
42	256	-	80	9	45	1	133	38	1998
29	248	-	92	8	40	1	85	32	1997
32	216	-	98	8	29	5	114	27	1996
29	247	-	105	8	31	1	218	31	1995
33	274	-	90	14	25	3	38	29	1994
39	315	-	131	13	16	2	8	40	1993
73	425	-	207	11	13	1	12	37	1992
86	521	-	295	15	31	8	19	70	1991
97	493	-	367	23	26	21	16	92	1990
98	479	-	315	34	32	21	21	91	1989
69	306	-	278	31	30	28	13	110	1988
67	254	-	230	26	18	33	4	108	1987
65	254	-	227	24	22	33	5	111	1986
72	227	-	202	47	12	29	11	146	1985
72	147	-	184	39	14	22	13	171	1984
57	126	-	134	49	24	34	5	214	1983
33	114	-	123	55	36	42	8	241	1982
18	124	-	97	68	17	36	3	231	1981
50	384	-	175	311	93	152	26	1 098	1976–1980
59	254	-	64	390	59	59	18	381	1971–1975
17	113	-	19	477	36	19	4	55	1966–1970
16	77	-	3	585	14	1	3	14	1961–1965
14	14	-	2	227	1	-	-	1	1956–1960
13	-	-	-	34	1	-	-	2	1951–1955
5	-	-	-	3	-	-	-	1	–1950
1	327	-	34	185	2	1	-	2	Tuntematon <i>Unknown</i>

“Moottoriajoneuvot 2004” sisältää tietoja 31.12.2004 rekisterissä olleista ajoneuvosta ja ensirekisteröinneistä vuonna 2004 sekä rekisteristä vuonna 2004 poistetuista ajoneuvoista.

Aikasarjoissa on esitetty tietoja mm. rekisteröityjen ajoneuvojen määrästä vuosina 1922–2004 ja ensirekisteröintien kehityksestä 1960–2004.

Tilasto sisältää rekisteröityjen ajoneuvojen määrät kunnittain ja henkilöautotiheydet kunnittain 1 000 asukasta kohti sekä yleisimmät merkit ja niiden ensirekisteröintimäärät. Tilasto sisältää lisäksi mm. tietoja ajoneuvojen massoista ja kantavuuksista.

“Motor Vehicles in Finland 2004” provides information on vehicles in the vehicle register at the end of 2004 and on first registrations during 2004 and on vehicles removed from the vehicle register during 2004.

The time series in the publication present data on the stock of registered vehicles in 1922–2004 and on the development of first registrations in 1960–2004.

The publication includes information on the number of registered vehicles by municipality and on passenger car densities per 1,000 inhabitants by municipality as well as on the most common makes and their first registrations. The publication also includes information on vehicle weights.

Tilastokeskus, myyntipalvelu
PL 4C
00022 TILASTOKESKUS
puh. (09) 1734 2011
faksi (09) 1734 2500
myynti@tilastokeskus.fi
www.tilastokeskus.fi

Statistikcentralen, försäljning
PB 4C
00022 STATISTIKCENTRALEN
tfn (09) 1734 2011
fax (09) 1734 2500
myynti@stat.fi
www.stat.fi

Statistics Finland, Sales Services
P.O.Box 4C
FI-00022 STATISTICS FINLAND
Tel. +358 9 1734 2011
Fax +358 9 1734 2500
myynti@stat.fi
www.stat.fi

ISSN 1236-3014
Liikenne ja matkailu
ISSN 0785-613X
ISBN 952-467-435-1
Tuotenumero 9161
CE

