



Moottoriajoneuvot

Motor Vehicles in Finland

2001





Moottoriajoneuvot

Motor Vehicles in Finland

2001

Tiedustelut - Inquiries:

*Marko Vihervuori
Irmeli Segerholm
(09) 17 341*

SVT

*Suomen virallinen tilasto
Finlands officiella statistik
Official Statistics of Finland*

Kansikuva – Cover photograph: Eeva Mehto

© 2002 Tilastokeskus

Tietoja lainattaessa lähteenä on mainittava Tilastokeskus.

Quoting is encouraged provided Statistics Finland is acknowledged as the source.

*ISSN 1236-3014
= Liikenne ja matkailu
ISSN 0785-613X
ISBN 952-467-018-6*

Yliopistopaino, Helsinki 2002

Esipuhe

"Moottoriajoneuvot 2001" sisältää tietoja Ajoneuvohallintokeskuksen ajoneuvorekisterissä 31.12.2001 olleista ajoneuvoista ja vuoden 2001 ensirekisteröinneistä. Rekisterissä olevien ajoneuvojen määrän kehitystä tarkastellaan aikasarjana vuodesta 1922 alkaen, jolloin autojen ja moottoripyörien rekisteröinti tuli pakolliseksi. Julkaisu on ilmestynyt vuodesta 1969 alkaen.

Tilaston tuotannosta on vastannut Marko Vihervuori. Julkaisun laadintaan ovat osallistuneet myös Kimmo Suni, Irmeli Segerholm ja Kari Keränen. Julkaisun on taitannut Kaisa Holm.

Preface

"Motor Vehicles in Finland 2001 (Moottoriajoneuvot 2001)" provides information about vehicles in the Vehicle Administration's vehicle register at the end of 2001 and about first registrations during 2001. The development of the number of motor vehicles in the register is examined as time series since 1922, when registration of automobiles and motorcycles was made compulsory. The publication has been compiled since 1969.

The production of the statistics was coordinated by Marko Vihervuori. Kimmo Suni, Irmeli Segerholm and Kari Keränen also participated in the compilation of the publication. The layout is by Kaisa Holm.

Helsinki, huhtikuu / April 2002

Ilkka Hyppönen
Tilastojohtaja
Tilastokeskus

Sisältö

Katsaus: Rekisterissä olevat ajoneuvot 31.12.2001 ja ensirekisteröinnit vuonna 2001	5
Tuoteseloste	6

Taulukot

Aikasarjat

A. Rekisterissä olleiden ajoneuvojen lukumäärä vuosien 1922 - 2001 lopussa	10
B. Ajoneuvojen ensirekisteröinnit vuosina 1960 - 2001	12
C. Autot käyttövoiman mukaan vuosien 1990 - 2001 lopussa	14
D. Autojen ensirekisteröinnit käyttövoiman mukaan vuosina 1990 - 2001	15
E. Autot iän ja vähäpäästöisyyden mukaan vuosien 1980 - 2001 lopussa	16
F. Henkilöautot 1 000 asukasta kohti maakunnittain vuosina 1994 - 2001 ja henkilöautojen keski-ikä 31.12.2001	18
G. Osuus henkilöautoista valmistusmaan mukaan vuosien 1960 - 2001 lopussa	18
H. Henkilö- ja linja-autojen istumapaikat lukien kuljettaja vuosina 1975 - 2001	19
I. Tavarankuljetusajoneuvojen kapasiteetti vuosina 1970 - 2001	19

Rekisteröidyt ajoneuvot 31.12.2001

1. Rekisterissä olevat ajoneuvot kunnittain	20
2. Rekisterissä olevat henkilö- ja linja-autot maakunnittain istumapaikkojen mukaan	38
3. Rekisterissä olevat autot ja perävaunut kantavuuden mukaan	40
4. Rekisterissä olevat autot ja perävaunut kokonaismassan mukaan	42
5. Rekisterissä olevat autot ja perävaunut omamassan mukaan	44
6. Autot valmistusmaan, käyttöönottovuoden ja käyttövoiman mukaan	46
7. Ajoneuvot yleisimpien merkkien mukaan	52
8. Luvanvaraiset autot yleisimpien merkkien mukaan	54
9. Ajoneuvot ja museojoneuvot keski-ian mukaan	55
10. Ajoneuvot ajoneuvoryhmän mukaan	56
11. Moottoriajoneuvot käyttötarkoituksen mukaan	58
12. Henkilöautot omistajan, hallintasuhteen ja vähäpäästöisyyden mukaan	59
13. Vuonna 2001 rekisteristä poistettujen ajoneuvojen keski-ikä, käyttövoima ja käyttöönottovuosi	60

Contents

Review: Stock of registered vehicles at the end of 2001 and first registrations in 2001	7
Product presentation	8

Tables

Time series

A. Number of vehicles registered, 31 December 1922 - 2001	10
B. New vehicles registered in 1960 - 2001	12
C. Automobiles by motive power, 31 December 1990 - 2001	14
D. New automobiles registered by motive power, 1990 - 2001	15
E. Automobiles by age and exhaust standard, 31 December 1980 - 2001	16
F. Passenger cars per 1,000 inhabitants by region in 1994 - 2001 and average age of passenger cars, 31 December 2001	18
G. Proportions of passenger cars by country of production, 31 December 1960 - 2001	18
H. Number of passenger car and bus and coach seats including driver in 1975 - 2001	19
I. Load capacity of goods vehicles in 1970 - 2001	19

Stock of registered vehicles, 31 December 2001

1. Vehicles registered, by municipality	20
2. Passenger cars and buses and coaches by region and by number of seats	38
3. Automobiles and trailers by load capacity	40
4. Automobiles and trailers by gross vehicle weight	42
5. Automobiles and trailers by net vehicle weight	44
6. Automobiles by country of production, year of first registration and motive power	46
7. Vehicles by most common makes	52
8. Hire or reward automobiles by most common makes	54
9. Vehicles and museum vehicles by average age.....	55
10. Vehicles by vehicle group	56
11. Motor vehicles by use	58
12. Passenger cars by owner, possession and exhaust standard.....	59
13. Vehicles removed from the vehicle register during 2001 by average age, motive power and year of first registration.....	60

Katsaus: Rekisterissä olevat ajoneuvot 31.12.2001 ja ensirekisteröinnit vuonna 2001

Alueittaiset henkilöautotiheydet

Vuoden 2001 lopussa Suomessa oli keskimäärin 416 henkilöautoa tuhatta asukasta kohti. Suomen autoistunein maakunta oli Ahvenanmaa, jossa oli 552 henkilöautoa tuhatta asukasta kohti ja Manner-Suomen autoistunein maakunta oli Pohjanmaa (474). Vähiten henkilöautoja tuhatta asukasta kohti oli Uudenmaan maakunnassa (383).

Suurissa kaupungeissa, joissa joukkoliikenne on kehittyneintä, on alhainen autotiheys. Suhteellisesti vähiten autoistunut kaupunki oli Helsinki, jossa oli 336 henkilöautoa tuhatta asukasta kohti. Myös Espoo (395), Tampere (378), Vantaa (401), Turku (387), Oulu (381), Lahti (387), Kuopio (366) ja Jyväskylä (390) jäivät alle maan keskiarvon. Kaikista kunnista vähiten autoistunut oli Kangaslampi, 250 henkilöautoa tuhatta asukasta kohti. Autoistunein Manner-Suomen kunta oli Isokyrö, 680 henkilöautoa tuhatta asukasta kohti.

Ajoneuvokanta 31.12.

	2001	2000	Muutos	Muutos-%
Kaikki autot	2 499 154	2 465 822	33 332	1,4
Henkilöautot	2 160 603	2 134 725	25 878	1,2
Pakettiautot	243 988	239 095	4 893	2,0
Kuorma-autot	68 569	65 223	3 346	5,1
Linja-autot	9 769	9 852	-83	-0,8
Moottoripyörät	102 811	90 877	11 934	13,1
Mopot	103 424	102 545	879	0,9
Moottorikelkat ¹⁾	93 486	90 511	2 975	3,3

¹⁾ poislukien Ahvenanmaa

Ensirekisteröinnit

	2001	2000	Muutos	Muutos-%
Kaikki autot	128 082	154 019	-25 937	-16,8
Henkilöautot	109 911	135 243	-25 332	-18,7
Pakettiautot	12 942	13 141	-199	-1,5
Kuorma-autot	4 839	5 089	-250	-4,9
Linja-autot	390	546	-156	-28,6
Moottoripyörät	4 424	5 191	-767	-14,8
Mopot	6 749	6 458	291	4,5
Moottorikelkat ¹⁾	5 947	5 516	431	7,8

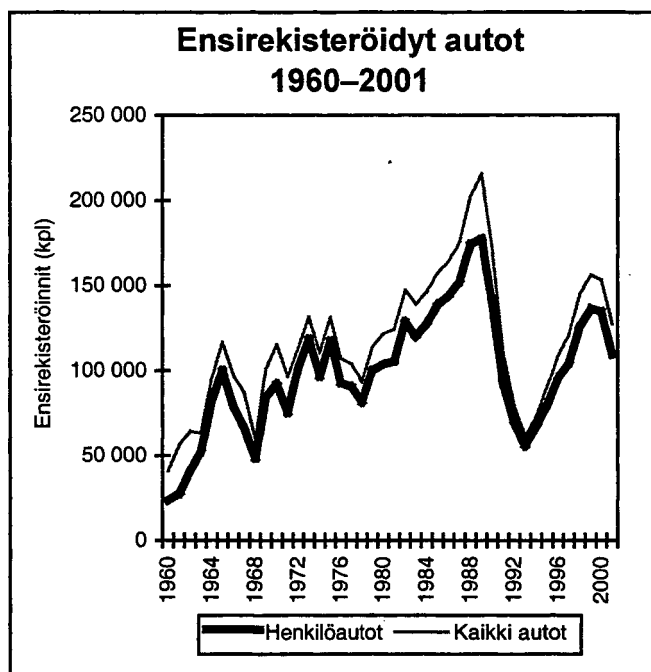
¹⁾ poislukien Ahvenanmaa

Vähäpäästoiset henkilöautot

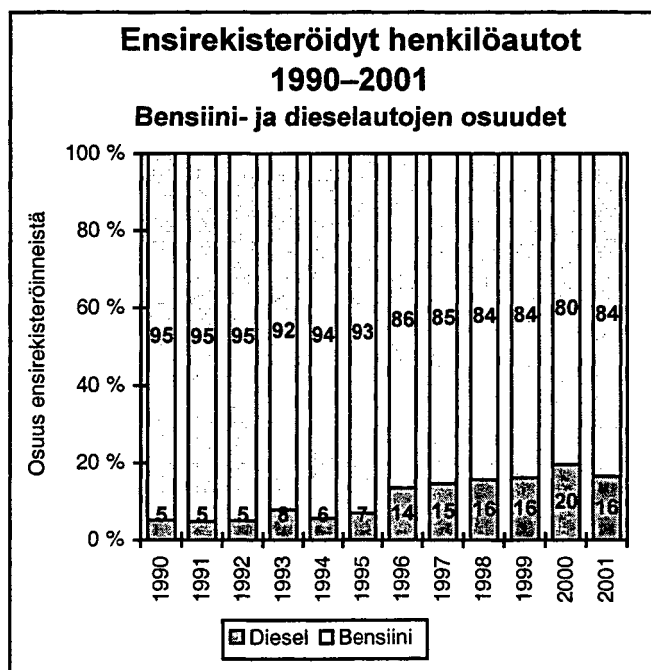
Vuoden 2001 lopussa Manner-Suomessa oli vähäpäästöisiä (katalysaattori) henkilöautoja 1 128 631, joka on 52,6 % kaikista henkilöautoista. Lähes kaikki vuonna 2001 ensirekisteröidyt henkilöautot olivat katalysaattorilla varustettuja autoja (99,8 %).

Autojen ensirekisteröinnit ja henkilöautojen käyttövoima

Alla olevassa kuviossa on mukana myös Ahvenanmaan ensirekisteröintitiedot.



Bensiinikäyttöisten henkilöautojen osuus kaikista rekisterissä olevista henkilöautoista 31.12.2001 oli 89,3 % ja osuus ensirekisteröinneistä vuonna 2001 oli 83,5 %. Alla oleva kuvio kertoo Manner-Suomen (ilman Ahvenanmaata) ensirekisteröinneistä.



Tuoteseloste

Käyttötarve

Ajoneuvotilastoa käytetään muun muassa liikenne- ja tiesuunnitteluun, kaavoitukseen, liikennemääräennusteisiin, liikennelupapolitiikkaan, ajoneuvolainsäädännön kehittämiseen, yrityssuunnitteluun ja markkinatutkimuksiin. Käyttö on sekä valtakunnallista (esim. Liikenne- ja viestintäministeriö, Tiehallinto, yritykset) että paikallista (esim. kunnat). Tietoja käytetään paljon myös kansainvälisissä tilastoissa, esim. YK:n Euroopan talouskomission (ECE) vuosijulkaisussa (Annual Bulletin of Transport Statistics for Europe).

Määritelmät ja luokitukset

Tilaston määritelmät perustuvat ajoneuvolainsäädäntöön. Muuttujat ja niiden kooditus perustuvat ajoneuvorekisteriin ja luokituksissa (esim. kantavuusluokat) käytetään kansainvälisiä luokituksia.

Ajoneuvoasetuksen mukaan moottoriajoneuvoja ovat auto, moottoripyörä ja mopo. Näiden lisäksi traktori, moottorityökone ja moottorikelkka ovat moottorikäyttöisiä ajoneuvoja. Kevyt nelipyörä rinnastetaan lainsäädännössä yleensä mopoihin. Tähän julkaisuun sisältyy tietoja kaikista rekisteröintivelvollisuuden alaisista tieliikenteen ajoneuvoista, esimerkiksi perävaunuista. Julkaisun nimi 'Moottoriajoneuvot' ei siten täysin kata julkaisun sisältöä.

Vuodesta 1993 lähtien erikoisautoja ei ole viety ajoneuvorekisteriin omana ajoneuvolajinaan, vaan ne on sijoitettu rekisterin muihin ajoneuvolajeihin (perustuu asetukseen 1256/92 ajoneuvojen rakenteesta ja varusteista). Ennen vuotta 1993 erikoisautoiksi rekisteröidyt ovat edelleen mukana omana ajoneuvolajinaan.

Tietolähteet

Tilastokeskus saa Manner-Suomen ajoneuvokohtaiset tiedot Ajoneuvohallintokeskuksen ajoneuvorekisteristä. Vuodesta 1989 lähtien tietoja Ahvenanmaan erillisestä rekisteristä ei ole saatu ajoneuvokohtaisina. Summatiedot Ahvenanmaan ajoneuvokannasta ja ensirekisteröinneistä on saatu Ålands Motorfordonsbyråta.

Vertailtavuus

Tilaston tiedot ovat suurimmalta osin vertailukelpoisia koko sen tekoajalta, vuodesta 1969 alkaen. Vertailtaessa eri maiden tietoja on huomattava, että esim. termin moottoriajoneuvo merkitys vaihtelee maittain. Sillä saatetaan tarkoittaa jossain maassa pelkästään autoja tai lisäksi moottoripyöriä ja mopoja tai kaikkia moottorikäyttöisiä ajoneuvoja.

Peittävyys

Tilasto sisältää kaikki Ajoneuvohallintokeskuksen ajoneuvorekisterissä 31.12.2001 olleet ajoneuvot. Mopojen ja moottorikelkkojen rekisteröinti alkoi vuonna 1995. Diplomaattien käytössä olevat (C- ja CD-alkuiset rekisteritunnukset) olevat ajoneuvot ovat olleet mukana vuodesta 1982 alkaen.

Julkaisun lukuihin eivät sisälly puolustusvoimien käytössä olevat ajoneuvot.

Ahvenanmaan tiedot sisältyvät ajoneuvokanta- ja ensirekisteröintiäikasarjoihin (taulukot A, B, ja F) sekä taulukkoon 1.

Laatu

Tilaston laatu on sidoksissa ajoneuvorekisterin laatuun. Ajoneuvorekisterissä on jonkin verran puutteellisia ja virheellisiä tietoja. Muun muassa puuttuvia valmistusmaakoodeja on täydennetty muun aineiston perusteella.

Ajoneuvon kuntakoodina on käytetty ajoneuvon haltijan postinumeron mukaista kuntakoodia. Kunnittaisissa tilastoissa luokkaan 'tuntematon' on viety tapaukset, joissa kuntakoodi puuttuu tai on virheellinen.

Ajoneuvorekisterin uudistamisen yhteydessä vuonna 1989 rekisterin tietosisältö parani huomattavasti.

Aineiston saatavuus

Vuoden 2001 ensirekisteröinneistä on saatavissa vastaavat tiedot kuin ajoneuvokannasta.

Tilastokeskus tuottaa asiakkaan tilauksesta maksullisia tilastoja tiedostoina tai paperitulosteina. Ajoneuvotiedot on mahdollista yhdistää myös muihin tietoihin (esim. yritysrekisteri, väestö- ja asuntotiedot, tieliikenneonnettomuustiedot). Tilastokeskus luovuttaa tietoja vain summatietoina, ei yksikkötasolla.

Tiedustelut:

liikenne.matkailu@tilastokeskus.fi tai

Marko Vihervuori puh. (09) 1734 3215,

sähköposti: marko.vihervuori@tilastokeskus.fi tai

Irmeli Segerholm, puh. (09) 1734 3219,

sähköposti: irmeli.segerholm@tilastokeskus.fi.

Review: Stock of registered vehicles at the end of 2001 and first registrations in 2001

Passenger car density

At the end of 2001, the average rate of car ownership was 416 per 1,000 inhabitants. The Autonomous Territory of the Åland Islands was in the lead with 552 cars per 1,000 inhabitants. The most motorised region of Mainland Finland was Ostrobothnia (474). The region of Uusimaa around Helsinki had the lowest car density (383).

In major cities with developed public transport, car density is low. Helsinki was the least motorised of the large cities, with a car density rate of 336 per 1,000 inhabitants. Most of the other major cities also fell short of the average rate: Espoo had 395, Tampere 378, Vantaa 401, Turku 387, Oulu 381, Lahti 387, Kuopio 366 and Jyväskylä 390 cars per 1,000 inhabitants. Of all municipalities, Kangaslampi (250) had the lowest car density. The most motorised municipality of Mainland Finland was Isokyrö (680).

Vehicle stock at the end of 2001 and 2000

	2001	2000	Change	Change, %
All automobiles	2,499,154	2,465,822	33,332	1.4
Passenger cars	2,160,603	2,134,725	25,878	1.2
Light lorries	243,988	239,095	4,893	2.0
Heavy lorries	68,569	65,223	3,346	5.1
Buses, coaches	9,769	9,852	-83	-0.8
Motorcycles	102,811	90,877	11,934	13.1
Mopeds	103,424	102,545	879	0.9
Snow mobiles ¹⁾	93,486	90,511	2,975	3.3

¹⁾ excluding Åland

First registrations in 2001 and 2000

	2001	2000	Change	Change, %
All automobiles	128,082	154,019	-25,937	-16.8
Passenger cars	109,911	135,243	-25,332	-18.7
Light lorries	12,942	13,141	-199	-1.5
Heavy lorries	4,839	5,089	-250	-4.9
Buses, coaches	390	546	-156	-28.6
Motorcycles	4,424	5,191	-767	-14.8
Mopeds	6,749	6,458	291	4.5
Snow mobiles ¹⁾	5,947	5,516	431	7.8

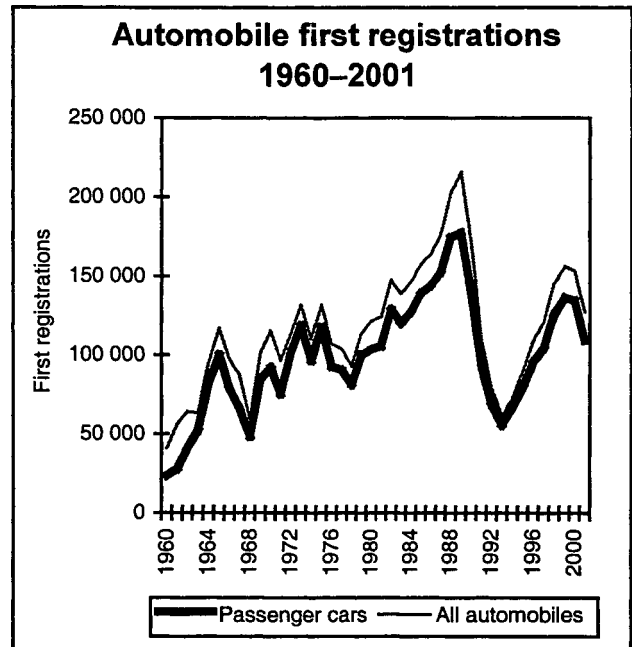
¹⁾ excluding Åland

Passenger cars by exhaust standard

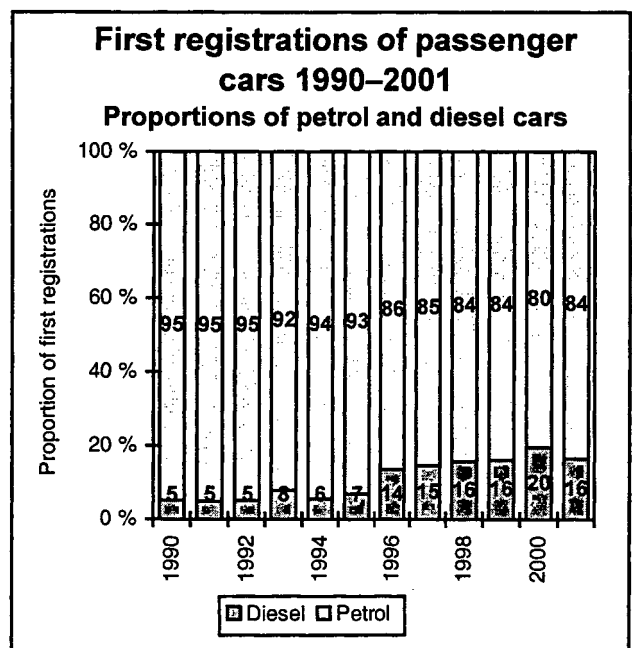
At the end of 2001 1,128,631 (52.6%) of the registered passenger cars were low-emission cars. The proportion of low-emission (catalytic converter) cars among first registrations in 2001 was 99.8%.

Automobile first registrations and motive power of passenger cars

The figure below covers whole Finland (in other words Åland too).



The share of petrol-driven passenger cars on 31 December 2001 was 89.3%. The share of petrol-driven passenger cars in first registrations 2001 was 83.5%. The figure below covers Mainland Finland (in other words without Åland).



Product presentation

Use of the statistics

Statistics on motor vehicles are used for traffic, road and zoning planning, for forecasting traffic volumes, formulating transport policy, developing the legislation on motor vehicles, strategic planning and market research. The statistics are used, for instance, by the Ministry of Transport and Communications, the Finnish Road Administration, enterprises at the national level and by municipalities at the local level. In addition, international statistics, such as the Annual Bulletin of Transport Statistics for Europe published by the United Nations Economic Commission for Europe (ECE), make frequent use of these statistics.

Definitions and classifications

The definitions used in the statistics derive from the legislation on motor vehicles. The classifications are based on international recommendations. According to the Act on Motor Vehicles, the concept "motor vehicle" in Finland only comprises automobiles, motor cycles, and mopeds. Tractors, motor-driven industrial equipment and snowmobiles are called "motorised vehicles". Light quadricycles are usually considered mopeds in legislation. This publication contains information on vehicles and trailers subject to registration. Thus, the publication's title, Motor Vehicles, does not fully cover its contents.

From 1993 onwards special automobiles have not been entered, based on a decree (1256/92) concerning the structure and equipment of vehicles. Before 1993 special automobiles were registered as a separate vehicle class.

Data sources

Statistics Finland receives the data on registered vehicles from the register of the Vehicle Administration. The aggregated data on the vehicle stock on Åland are received from Ålands Motorfordonsbyrå.

Comparability

With a few exceptions, the data in these statistics are comparable across all the years for which data on motor vehicles have been compiled, i.e. from 1969 onwards.

When comparing data on different countries, it must be borne in mind that, in some countries, the term "motor vehicle" may refer to automobiles only, while in others it may also include motor cycles and, in yet others, mopeds as well or any other motorised vehicles.

Coverage

The statistics cover all motor vehicles registered on 31 December 2001 in the motor vehicle register of the Vehicle Administration. Mopeds and snowmobiles became subject to registration in Finland in 1995. Cars used by diplomats (registration marks beginning with C or CD) are included since 1982.

The data in the publication do not include military vehicles.

The data on the vehicles on Åland are only included in Tables A, B, F and Table 1.

Quality

The quality of the statistics depends on the quality of the motor vehicle register. The register contains some incomplete information, e.g. the codes for country of origin have been complemented on the basis of other data.

A code based on the possessor's postal area code has been used as the vehicle's municipality code. In the table by municipality the class "unknown" contains missing or invalid municipality codes.

With the revision of the motor vehicle registration system in 1989, the register's data content improved significantly.

Availability of the data

The data in the tables of this publication are also available on first registrations in 2001.

Statistics Finland supplies special tailor-made statistics of these data subject to a charge. Data on registered vehicles can also be combined with other data (population, enterprises, road accidents, etc.). Statistics Finland only releases data at aggregate level.

Enquiries:

liikenne.matkailu@tilastokeskus.fi or

Mr Marko Vihervuori, +358 9 1734 3215,

email marko.vihervuori@stat.fi or

Ms Irmeli Segerholm, +358 9 1734 3219,

email irmeli.segerholm@stat.fi.

Taulukot

Tables

A - I: Aikasarjat – Time series
1 - 13: Vuosi 2001 – Year 2001

A. Rekisterissä olleiden ajoneuvojen lukumäärä vuosien 1922–2001 lopussa

Number of vehicles registered, 31 December 1922–2001

Vuosi Year	Kaikki autot All automobiles		Henkilöautot Passenger cars		Pakettiautot Lorries ≤ 3,500 kg		Kuorma-autot Lorries > 3,500 kg		Linja-autot Buses, coaches		Erikoisautot Special automobiles
	Yhteensä	Luvan- varaiset	Yhteensä	Luvan- varaiset	Yhteensä	Luvan- varaiset	Yhteensä	Luvan- varaiset	Yhteensä	Luvan- varaiset	
	Total	Hire or reward	Total	Hire or reward	Total	Hire or reward	Total	Hire or reward	Total	Hire or reward	
1922	1 754		1 131				623		..		
1925	11 921		7 641				2 945		1 335		
1930	34 781		22 888				10 724		1 169		
1935	33 811		19 905		..		12 050		1 856		
1940	27 161		8 824		1 391		14 464		2 482		
1945	26 310		6 230		1 007		17 591		1 482		..
1950	61 256	..	26 814	..	3 299	..	26 512	..	3 539		1 092
1955	141 576	32 875	85 448	8 667	11 852	355	38 259	19 460	4 458		1 559
1960	256 892	40 705	183 409	10 052	19 751	499	45 839	24 466	5 778		2 115
61	301 586	41 339	219 148	10 471	27 978	564	45 781	24 150	6 199		2 480
62	349 888	42 087	263 033	11 046	32 504	672	45 248	23 872	6 503		2 600
63	393 920	42 029	305 444	11 006	34 482	734	44 292	23 492	6 844		2 858
64	464 255	42 807	375 829	11 079	33 472	734	45 143	24 138	6 887		2 924
1965	544 856	40 425	454 854	10 254	35 922	884	43 636	22 355	6 951		3 493
66	602 092	41 072	505 926	10 281	40 728	963	44 495	22 667	7 158		3 785
67	655 757	40 984	551 198	10 009	48 761	1 039	44 161	22 436	7 426		4 211
68	685 475	40 965	580 747	9 729	48 369	1 052	44 264	22 425	7 660		4 435
69	752 696	41 758	643 057	9 762	51 825	1 128	45 210	22 853	7 861		4 743
1970	828 010	42 702	711 968	9 809	56 707	1 218	46 195	23 363	8 116		5 024
71	880 056	42 814	752 915	9 641	67 071	1 288	46 572	23 431	8 246		5 252
72	947 906	43 683	818 044	9 868	68 632	1 323	47 472	23 893	8 363		5 395
73	1 028 120	44 363	894 104	9 950	71 170	1 432	48 728	24 322	8 429		5 689
74	1 076 208	45 069	936 681	10 059	74 420	1 521	50 477	24 678	8 592		6 038
1975	1 139 967	44 644	996 284	10 063	77 546	1 543	50 905	24 202	8 651		6 581
76	1 181 473	44 763	1 032 884	10 263	81 792	1 563	50 887	23 990	8 841		7 069
77	1 227 646	44 171	1 075 399	10 005	85 920	1 576	50 295	23 787	8 771		7 261
78	1 270 802	44 129	1 115 265	9 930	88 642	1 542	50 479	23 883	8 786		7 630
79	1 329 558	44 753	1 169 501	10 018	91 339	1 574	51 756	24 347	8 826		8 136
1980	1 392 827	45 363	1 225 931	10 022	96 624	1 652	52 527	24 669	8 963		8 782
81	1 452 631	45 320	1 279 192	9 941	102 303	1 672	52 698	24 584	9 054		9 384
82	1 532 697	45 307	1 352 055	10 060	108 684	1 696	52 996	24 415	9 066		9 896
83	1 597 956	45 199	1 410 438	9 925	114 775	1 743	53 056	24 357	9 102		10 585
84	1 667 987	45 123	1 473 975	9 985	121 162	1 735	52 622	24 219	9 069		11 159
1985	1 746 615	44 830	1 546 094	9 913	127 618	1 758	52 019	24 020	9 017	..	11 867
86	1 828 949	45 221	1 619 848	10 128	135 718	1 820	51 747	24 018	9 166	8 390	12 470
87	1 919 719	45 808	1 698 671	10 249	146 219	1 942	51 956	24 298	9 233	8 392	13 640
88	2 034 166	46 539	1 795 908	10 406	160 901	1 981	52 736	24 820	9 229	8 318	15 392
89	2 180 532	46 540	1 908 971	9 915	189 955	2 129	54 139	25 193	9 306	..	18 161
1990	2 233 059	48 237	1 938 856	10 512	209 558	2 563	54 599	25 902	9 327	8 113	20 719
91	2 218 067	48 242	1 922 541	10 595	212 499	3 005	51 891	25 703	8 968	7 842	22 168
92	2 230 516	46 713	1 936 345	10 578	214 703	3 252	47 862	24 269	8 665	7 550	22 941
93	2 156 009	44 918	1 872 933	10 483	207 622	2 951	45 487	23 312	8 255	7 237	21 712
94	2 150 950	45 697	1 872 588	10 327	202 614	3 289	46 786	24 200	8 054	7 029	20 908
1995	2 181 239	46 306	1 900 855	10 421	203 476	3 236	48 556	24 797	8 083	7 133	20 269
96	2 229 222	47 328	1 942 752	10 395	207 864	3 182	50 833	25 857	8 233	7 273	19 540
97	2 242 318	48 419	1 948 126	10 158	212 727	3 072	54 217	27 217	8 450	7 534	18 798
98	2 328 990	50 007	2 021 116	10 153	223 149	3 167	57 461	28 185	9 040	8 036	18 224
99	2 403 327	51 326	2 082 580	10 261	232 680	3 247	61 027	29 047	9 487	8 365	17 553
2000	2 465 822	52 623	2 134 728	10 276	239 095	3 341	65 223	30 011	9 852	8 643	16 924
01	2 499 154	53 333	2 160 603	10 260	243 988	3 406	68 569	30 817	9 769	8 538	16 225

A. Rekisterissä olleiden ajoneuvojen lukumäärä vuosien 1922–2001 lopussa
Number of vehicles registered, 31 December 1922–2001

Vuosi Year	Moottoripyörät Motor cycles		Mopot ² Mopeds ²	Moottori- kelkat ^{1,3} Snow mobiles ^{1,3}	Traktorit ⁴ Tractors ⁴ without road tractors	Moottori- työkoneet ⁴ Motor- driven working machines ⁴	Perävaunut Trailers														
	Yhteensä Total	>125 cm ³					Yhteensä Total	Matkailu- perä- vaunut Caravans	Puoliperä- vaunut ⁵ Semi- trailers ⁵	Muut perävaunut Other trailers											
			> 750 kg	≤ 750 kg																	
1922	837																				
1925	3 724																				
1930	5 234																				
1935	4 941																				
1940	890																				
1945	423																				
1950	9 759									4 432											
1955	57 239									6 704											
1960	103 463		88 000		87 077	822	7 343														
61	109 496		157 000		98 115	1 135	8 015														
62	108 597		193 000		110 470	1 364	7 878														
63	101 191		225 000		121 292	1 671	8 059														
64	93 108		262 000		128 974	1 888	8 629														
1965	76 507		285 000		139 429	2 404	9 408					5 673	3 735								
66	74 145		284 000		149 464	3 034	10 780					5 625	5 155								
67	56 089		292 000		150 092	3 231	12 400					5 384	7 016								
68	51 527		286 000		156 552	3 560	13 871	1 909	5 289	6 673											
69	46 458		286 000		163 458	3 972	16 207	2 478	5 294	8 435											
1970	44 139	24 555	281 620		169 428	4 431	19 017	3 173	5 209	10 635											
71	43 403	23 485	270 079		175 304	4 813	21 790	3 758	5 062	12 970											
72	45 304	24 351	248 294		180 291	5 253	25 667	4 555	4 916	16 196											
73	48 774	24 449	223 844		184 955	5 824	31 458	5 845	4 620	20 993											
74	49 536	23 691	207 283		193 078	6 514	40 016	7 281	4 901	27 834											
1975	49 085	22 651	197 052		203 302	7 206	52 962	9 568	4 795	38 599	12 334	26 265									
76	46 927	22 107	185 095		210 588	7 531	65 723	11 575	4 625	49 523	13 144	36 379									
77	44 915	22 331	173 834		217 404	7 927	81 437	13 746	4 504	63 187	14 570	48 617									
78	43 197	18 811	168 771		223 817	8 327	98 379	16 195	4 444	77 740	15 771	61 969									
79	42 813	18 864	167 114		232 393	8 868	116 894	18 583	4 569	93 742	17 285	76 457									
1980	43 377	19 753	167 763		241 339	9 828	136 774	20 998	4 655	111 121	19 004	92 117									
81	44 060		170 016		251 207	10 758	157 877	23 153	4 727	129 997	20 402	109 595									
82	45 801	22 483	163 171		261 773	12 059	181 551	25 507	4 874	151 170	22 206	128 964									
83	47 905	23 926	157 624		270 586	13 276	208 932	27 980	5 166	175 786	24 075	151 711									
84	49 780	25 150	151 191		279 596	14 515	234 450	30 782	5 223	198 445	25 486	172 959									
1985	50 738	26 188	145 167		286 702	15 134	258 447	33 444	5 243	219 760	25 268	194 492									
86	48 147	26 429	137 014		286 654	15 142	280 548	37 374	5 480	237 694	26 407	211 287									
87	50 909	28 545	130 845		294 982	16 510	312 915	41 914	5 571	265 430	28 172	237 258									
88	51 988	29 844	121 451		300 034	17 513	341 541	47 103	5 654	288 784	30 156	258 628									
89	55 490		114 960		308 414	18 941	377 218														
1990	60 170	34 821 ⁽¹⁾	108 619 ⁽¹⁾		316 870	20 249	407 341	60 090 ⁽¹⁾	6 355 ⁽¹⁾	338 660 ⁽¹⁾	37 453 ⁽¹⁾	301 207 ⁽¹⁾									
91	62 287	36 277 ⁽¹⁾	102 767 ⁽¹⁾		319 365	20 540	425 593	59 202 ⁽¹⁾	6 102 ⁽¹⁾	357 898 ⁽¹⁾	37 382 ⁽¹⁾	320 516 ⁽¹⁾									
92	63 843	37 361 ⁽¹⁾	99 099 ⁽¹⁾		319 305	20 481	442 601	60 882 ⁽¹⁾	5 988 ⁽¹⁾	373 228 ⁽¹⁾	39 300 ⁽¹⁾	333 928 ⁽¹⁾									
93	64 025	37 927 ⁽¹⁾	94 287 ⁽¹⁾		317 421	20 401	452 273	60 336 ⁽¹⁾	5 991 ⁽¹⁾	383 354 ⁽¹⁾	39 099 ⁽¹⁾	344 255 ⁽¹⁾									
94	64 487	38 618 ⁽¹⁾	88 468 ⁽¹⁾		317 829	20 693	466 194	59 638 ⁽¹⁾	6 724 ⁽¹⁾	397 155 ⁽¹⁾	39 554 ⁽¹⁾	357 601 ⁽¹⁾									
1995	65 095	39 479 ⁽¹⁾	94 430 ⁽¹⁾	70 374	319 587	21 549	480 855	59 667 ⁽¹⁾	7 723 ⁽¹⁾	410 723 ⁽¹⁾	41 478 ⁽¹⁾	369 245 ⁽¹⁾									
96	66 468	41 132 ⁽¹⁾	96 320 ⁽¹⁾	74 499	321 964	22 650	497 065	59 342 ⁽¹⁾	8 759 ⁽¹⁾	426 120 ⁽¹⁾	42 643 ⁽¹⁾	383 477 ⁽¹⁾									
97	68 552	43 667 ⁽¹⁾	98 062 ⁽¹⁾	78 905	324 883	23 885	514 584	58 149 ⁽¹⁾	10 139 ⁽¹⁾	443 290 ⁽¹⁾	43 586 ⁽¹⁾	399 704 ⁽¹⁾									
98	72 704	47 930 ⁽¹⁾	100 621	83 472	327 792	25 633	539 250	58 775 ⁽¹⁾	12 474 ⁽¹⁾	464 806 ⁽¹⁾	47 024 ⁽¹⁾	417 782 ⁽¹⁾									
99	80 178	54 325 ⁽¹⁾	103 010	88 022	329 872	27 501	561 602	58 572 ⁽¹⁾	12 656 ⁽¹⁾	486 949 ⁽¹⁾	49 630 ⁽¹⁾	437 319 ⁽¹⁾									
2000	90 877	64 444 ⁽¹⁾	102 545	90 511	332 584	29 241	585 457	58 541 ⁽¹⁾	12 786 ⁽¹⁾	510 459 ⁽¹⁾	52 542 ⁽¹⁾	457 917 ⁽¹⁾									
01	102 811	75 883 ⁽¹⁾	103 424	93 486	335 140	30 936	608 422	58 145 ⁽¹⁾	13 120 ⁽¹⁾	533 256 ⁽¹⁾	55 307 ⁽¹⁾	477 949 ⁽¹⁾									

¹⁾ Poislukien Ahvenanmaa. - Excluding Åland.

²⁾ Mopojen lukumäärät: vuosien 1958–1969 luvut ovat arvioita, vuosina 1970–1994 vakuutuslaskenta (lähde: Liikennevakuutuskeskus), vuodesta 1995 ajoneuvorekisteristä.
Number of mopeds: the figures for 1958–1969 are estimates, stock of insured mopeds in 1970–1994 (source: Finnish Motor Insurers' Centre), since 1995 mopeds in the motor vehicle register.

³⁾ Moottorikelkkojen rekisteröinti alkanut 1995. - Registration of Snow mobiles began 1995.

⁴⁾ Ahvenanmaalla jako traktoreihin ja moottorityökoneisiin osittain arvioitu. - In Åland classification between tractors and motor-driven working machines partly estimated.

⁵⁾ Sisältää puoliperävaunut, erikoiskuljetuspuoliperävaunut ja säiliöpuoliperävaunut. - Includes semitrailers, semitrailers for special carriages and tank semitrailers.

B. Ajoneuvojen ensirekisteröinnit vuosina 1960–2001

New vehicles registered in 1960–2001

Vuosi Year	Kaikki autot All automobiles		Henkilöautot Passenger cars		Pakettiautot Lorries ≤ 3,500 kg		Kuorma-autot Lorries > 3,500 kg		Linja-autot Buses, coaches		Erikoisautot Special automobiles
	Yhteensä Total	Luvan- varaiset Hire or reward	Yhteensä Total	Luvan- varaiset Hire or reward	Yhteensä Total	Luvan- varaiset Hire or reward	Yhteensä Total	Luvan- varaiset Hire or reward	Yhteensä Total	Luvan- varaiset Hire or reward	
1960	40 962	7 639	23 550	1 895	9 130		7 431	4 884	653		198
61	56 031	6 871	27 790	2 255	20 859		6 409	3 681	715		258
62	64 035	7 823	41 002	3 302	15 789		6 244	3 577	726		274
63	63 159	7 388	52 225	3 658	5 020		4 979	2 885	681		254
64	95 449	6 953	82 106	2 999	6 880	..	5 555	3 159	596	..	312
1965	116 820	8 344	100 129	3 141	8 131	241	7 470	4 174	704	678	386
66	97 385	7 462	78 929	2 653	9 838	208	7 607	3 904	657	643	354
67	87 043	7 548	65 836	3 436	14 391	253	5 773	3 092	715	698	328
68	59 114	4 515	48 444	1 276	5 356	178	4 344	2 306	706	694	264
69	101 276	6 112	84 542	2 259	10 428	261	5 360	2 898	629	608	317
1970	115 471	6 931	92 104	2 985	16 983	296	5 322	2 863	726	717	336
71	96 570	6 030	75 320	2 506	15 390	279	4 835	2 553	644	611	381
72	112 944	7 412	101 398	3 564	5 497	290	4 844	2 728	780	743	425
73	131 644	7 463	118 649	3 557	6 510	324	5 230	2 676	830	805	425
74	110 422	7 985	96 633	3 914	7 188	413	5 310	2 791	791	763	500
1975	131 621	7 716	117 619	3 712	7 207	323	5 398	2 764	812	783	585
76	107 133	6 684	92 707	3 062	8 241	342	4 726	2 323	914	885	545
77	103 861	6 133	90 546	2 980	8 261	325	4 053	2 165	628	592	373
78	93 025	6 418	81 175	3 203	6 905	291	3 987	2 252	614	592	344
79	113 755	7 616	100 132	4 110	8 199	337	4 487	2 533	589	571	348
1980	121 629	7 994	103 760	3 855	11 594	396	5 069	3 042	641	613	565
81	124 420	7 347	105 628	3 442	12 898	370	4 816	2 908	556	538	522
82	147 530	6 866	128 761	3 560	13 498	360	4 176	2 344	535	509	560
83	138 942	6 491	120 174	3 254	13 463	349	4 093	2 261	596	546	616
84	146 412	6 280	127 655	3 127	13 826	354	3 856	2 239	482	458	593
1985	157 670	6 219	138 976	3 172	13 931	376	3 676	2 130	471	453	616
86	164 261	6 847	144 021	3 556	15 266	367	3 772	2 355	490	472	712
87	175 617	7 566	152 327	3 879	17 442	459	4 096	2 561	550	539	1 202
88	202 550	7 467	174 479	3 552	21 602	461	4 252	2 760	570	544	1 647
89	215 766	8 966	177 610	4 399	30 480	840	4 904	3 095	557	535	2 215
1990	172 103	7 399 ⁽¹⁾	139 742	3 725 ⁽¹⁾	25 184	423 ⁽¹⁾	4 194	2 685 ⁽¹⁾	453	432 ⁽¹⁾	2 530
91	109 930	5 476 ⁽¹⁾	92 979	3 193 ⁽¹⁾	12 758	383 ⁽¹⁾	2 188	1 470 ⁽¹⁾	343	327 ⁽¹⁾	1 662
92	79 499	4 203 ⁽¹⁾	68 891	2 864 ⁽¹⁾	8 138	228 ⁽¹⁾	1 230	850 ⁽¹⁾	201	193 ⁽¹⁾	1 039
93	61 254	3 899 ⁽¹⁾	56 003	2 925 ⁽¹⁾	4 139	213 ⁽¹⁾	921	574 ⁽¹⁾	191	187 ⁽¹⁾	-
94	73 135	4 648 ⁽¹⁾	67 434	2 860 ⁽¹⁾	3 380	191 ⁽¹⁾	2 118	1 402 ⁽¹⁾	203	195 ⁽¹⁾	-
1995	90 748	6 248 ⁽¹⁾	80 145	3 070 ⁽¹⁾	6 712	312 ⁽¹⁾	3 576	2 554 ⁽¹⁾	315	312 ⁽¹⁾	-
96	109 285	6 370 ⁽¹⁾	96 163	3 287 ⁽¹⁾	8 925	376 ⁽¹⁾	3 741	2 277 ⁽¹⁾	456	430 ⁽¹⁾	-
97	121 503	6 371 ⁽¹⁾	104 963	3 261 ⁽¹⁾	11 763	364 ⁽¹⁾	4 311	2 315 ⁽¹⁾	466	431 ⁽¹⁾	-
98	146 015	7 086 ⁽¹⁾	126 386	3 236 ⁽¹⁾	14 125	494 ⁽¹⁾	4 984	2 875 ⁽¹⁾	520	481 ⁽¹⁾	-
99	157 065	6 759 ⁽¹⁾	137 017	3 216 ⁽¹⁾	14 339	397 ⁽¹⁾	5 165	2 659 ⁽¹⁾	544	487 ⁽¹⁾	-
2000	154 019	6 729 ⁽¹⁾	135 243	3 212 ⁽¹⁾	13 141	456 ⁽¹⁾	5 089	2 569 ⁽¹⁾	546	492 ⁽¹⁾	-
01	128 082	6 366 ⁽¹⁾	109 911	3 099 ⁽¹⁾	12 942	492 ⁽¹⁾	4 839	2 442 ⁽¹⁾	390	333 ⁽¹⁾	-

¹⁾ Poislukien Ahvenanmaa. - Excluding Åland.

B. Ajoneuvojen ensirekisteröinnit vuosina 1960–2001
New vehicles registered in 1960–2001

Vuosi Year	Moottoripyörät Motor cycles		Mopot ² Mopeds ²	Moottori- kelkat ^{1,3} Snow mobiles ^{1,3}	Traktorit ⁴ Tractors ⁴ without road tractors	Moottori- työkoneet ^{1,4} Motor- driven working machines ^{1,4}	Perävaunut Trailers														
	Yhteensä Total	>125 cm ³ ¹					Yhteensä Total	Matkailu- perä- vaunut Caravans	Puoliperä- vaunut ⁵ Semi- trailers ⁵	Muut perävaunut Other trailers											
			Yhteensä Total	> 750 kg	≤ 750 kg																
1960	14 667				13 535																
61	17 797				15 128																
62	14 583				14 872																
63	9 097				15 887																
64	7 515				11 915																
1965	6 210				13 322																
66	4 160				13 052		..	2 063													
67	4 447				10 747	567		2 506													
68	2 701				8 260	328		2 528													
69	3 241				11 088	503		3 290													
1970	4 211				10 296	564		3 928										
71	4 981				9 788	535		3 959	712	424	2 823										
72	7 374				9 970	572		5 247	944	448	3 855										
73	10 563				10 533	715		7 225	1 444	444	5 337										
74	6 514				10 010	835		9 962	1 670	474	7 818								
1975	4 771				11 066	852		14 287	2 464	377	11 446	3 162	8 284								
76	3 937				11 741	656		15 577	3 322	294	12 961	1 491	11 470								
77	2 932				10 572	581		16 353	2 431	261	13 661	1 816	11 845								
78	1 916				9 706	649		16 774	2 584	269	13 921	1 546	12 375								
79	2 148				10 698	757		19 118	2 550	362	16 206	1 871	14 335								
1980	2 942				11 354	1 097		20 688	2 730	289	17 669	2 102	15 567								
81	3 234				11 693	1 066		22 369	2 610	303	19 456	2 059	17 397								
82	3 952				11 692	1 201		26 089	2 639	337	23 113	2 435	20 678								
83	4 859				11 079	1 156		29 089	2 967	464	25 658	2 659	22 999								
84	4 545				11 316	1 122		28 094	3 400	288	24 406	2 448	21 958								
1985	4 416				10 370	870		28 126	3 627	243	24 256	2 367	21 889								
86	3 557				8 659	862		29 368	4 559	438	24 371	2 476	21 895								
87	3 250				8 241	1 083		30 540	5 199	270	25 071	2 583	22 488								
88	3 709				9 172	1 239		31 873	6 195	218	25 460	2 827	22 633								
89	4 464	..			11 317	1 331		35 387	7 211	557	27 619	2 781	24 838								
1990	5 096	2 418			10 254	1 218		30 868	5 196 ¹	353 ¹	25 173 ¹	3 662 ¹	21 511 ¹								
91	3 223	1 549			6 094	773		23 919	2 590 ¹	268 ¹	20 937 ¹	2 764 ¹	18 173 ¹								
92	2 029	808			3 310	372		17 613	1 174 ¹	148 ¹	16 190 ¹	1 906 ¹	14 284 ¹								
93	1 232	598			2 612	325		16 752	472 ¹	312 ¹	15 874 ¹	1 551 ¹	14 323 ¹								
94	855	409			2 962	729		17 533	351 ¹	798 ¹	16 310 ¹	1 708 ¹	14 602 ¹								
1995	1 007	533	1 258 ^{1,2}	2 460 ³	4 146	1 055		16 396	396 ¹	936 ¹	14 993 ¹	1 863 ¹	13 130 ¹								
96	1 306	930	5 181	4 792	5 012	1 181		19 526	460 ¹	1 176 ¹	17 804 ¹	2 030 ¹	15 774 ¹								
97	2 336	1 862	6 041	5 530	5 935	1 401		22 491	546 ¹	1 493 ¹	20 351 ¹	2 413 ¹	17 938 ¹								
98	3 810	3 088	7 132	6 115	5 504	1 598		25 725	680 ¹	2 229 ¹	22 628 ¹	3 078 ¹	19 550 ¹								
99	5 781	4 740	8 135	6 742	4 727	1 697		26 195	914 ¹	569 ¹	24 488 ¹	3 246 ¹	21 242 ¹								
2000	5 191	4 117	6 458	5 516	5 123	1 666		27 850	1 000 ¹	516 ¹	26 071 ¹	3 603 ¹	22 468 ¹								
01	4 424	3 482	6 749	5 947	4 997	1 602		27 772	1 010 ¹	908 ¹	25 639 ¹	3 755 ¹	21 884 ¹								

¹ Poislukien Ahvenanmaa. - Excluding Åland.

² Rekisteröinti alkanut 1.7.1995. - Registration began on 1 July 1995.

³ Rekisteröinti alkoi 1.2.1995. - Registration began on 1 February 1995.

⁴ Ahvenanmaalla moottorityökoneet sisältyvät traktoreihin. - In Åland tractors include motor-driven working machines.

⁵ Sisältää puoliperävaunut, erikoiskuljetuspuoliperävaunut ja säiliöpuoliperävaunut. - Includes semitrailers, semitrailers for special carriages and tank semitrailers.

C. Autot käyttövoiman mukaan vuosien 1990–2001 lopussa ¹⁾
Automobiles by motive power, 31 December 1990–2001 ¹⁾

Vuosi Year	Yhteensä Total	Käyttövoima - Motive power								
		Bensiini Petrol	Diesel Diesel	Sähkö Electricity	Bensiini/ moottoripetrol Petrol /motor kerosene	Bensiini/puu Petrol/ timber	Diesel/puu Diesel/ timber	Moottoripetrol Motor kerosene	Nestekaasu Liquefied petroleum gas	Muu/tuntematon Other/ unknown
Kaikki autot - All automobiles										
1990	2 217 729	1 832 335	381 958	6	3 350	17	2	39	9	13
1995	2 165 494	1 797 890	365 431	119	2 006	23	1	5	11	8
97	2 226 554	1 821 099	403 890	126	1 386	28	1	-	12	12
98	2 312 758	1 876 849	434 533	143	1 158	31	1	-	14	29
99	2 386 648	1 919 076	466 424	160	892	35	1	-	17	43
2000	2 448 587	1 946 160	501 507	161	660	35	1	-	16	47
01	2 481 461	1 957 434	523 278	157	494	32	1	1	16	48
Henkilöautot - Passenger cars										
1990	1 926 326	1 767 971	154 951	5	3 349	5	-	29	4	12
1995	1 888 072	1 743 291	142 756	8	2 006	6	-	2	1	2
97	1 935 319	1 770 871	163 046	4	1 386	9	-	-	1	2
98	2 007 927	1 827 687	179 062	4	1 158	11	-	-	1	4
99	2 069 055	1 871 860	196 281	4	892	12	-	-	1	5
2000	2 120 749	1 901 943	218 128	4	660	11	-	-	1	2
01	2 146 243	1 915 576	230 157	4	494	8	-	1	1	2
Pakettiautot - Lorries ≤ 3,500 kg										
1990	207 226	60 495	146 714	1	1	5	-	7	3	-
1995	200 895	51 296	149 478	111	-	7	-	3	-	-
97	210 157	47 303	162 725	122	-	7	-	-	-	-
98	220 511	46 359	174 006	139	-	7	-	-	-	-
99	229 960	44 532	185 262	156	-	10	-	-	-	-
2000	236 290	41 670	194 452	157	-	11	-	-	-	-
01	241 125	39 415	201 547	153	-	10	-	-	-	-
Kuorma-autot - Lorries > 3,500 kg										
1990	54 269	617	53 638	-	-	7	2	3	2	-
1995	48 231	577	47 630	-	-	10	1	-	8	5
97	53 880	602	53 251	-	-	12	1	-	9	5
98	57 100	596	56 475	-	-	13	1	-	9	6
99	60 639	600	60 009	-	-	13	1	-	9	7
2000	64 820	581	64 207	-	-	13	1	-	8	10
01	68 145	584	67 528	-	-	14	1	-	8	10
Linja-autot - Buses, coaches										
1990	9 287	16	9 271	-	-	-	-	-	-	-
1995	8 051	21	8 028	-	-	-	-	-	2	-
97	8 415	21	8 388	-	-	-	-	-	2	4
98	9 004	24	8 958	-	-	-	-	-	4	18
99	9 449	23	9 389	-	-	-	-	-	7	30
2000	9 811	27	9 743	-	-	-	-	-	7	34
01	9 730	30	9 658	-	-	-	-	-	7	35
Erikoisautot - Special automobiles										
1990	20 621	3 236	17 384	-	-	-	-	-	-	1
1995	20 245	2 705	17 539	-	-	-	-	-	-	1
97	18 783	2 302	16 480	-	-	-	-	-	-	1
98	18 216	2 183	16 032	-	-	-	-	-	-	1
99	17 545	2 061	15 483	-	-	-	-	-	-	1
2000	16 917	1 939	14 977	-	-	-	-	-	-	1
01	16 218	1 829	14 388	-	-	-	-	-	-	1

¹⁾ Poislukien Ahvenanmaa. - Excluding Åland.

D. Autojen ensirekisteröinnit käyttövoiman mukaan vuosina 1990–2001 ¹⁾
New automobiles registered by motive power, 1990–2001 ¹⁾

Vuosi Year	Yhteensä Total	Käyttövoima - Motive power								
		Bensiini Petrol	Diesel Diesel	Sähkö Electricity	Bensiini/ moottoripetrol Petrol/motor kerosene	Bensiini/puu Petrol/ timber	Diesel/puu Diesel/ timber	Moottoripetrol Motor kerosene	Nestekaasu Liquefied petroleum gas	Muu/tuntematon Other/ unknown
Kaikki autot - All automobiles										
1990	171 188	140 017	31 170	-	-	-	-	1	-	-
1995	90 461	74 918	15 523	18	-	-	-	-	2	-
97	120 973	89 892	31 065	12	-	-	-	2	-	2
98	145 260	106 888	38 333	24	-	1	-	-	-	14
99	156 233	114 891	41 305	23	-	-	-	1	-	13
2000	153 265	108 418	44 837	6	-	-	-	-	-	4
01	127 509	91 940	35 567	2	-	-	-	-	-	-
Henkilöautot - Passenger cars										
1990	139 041	131 830	7 211	-	-	-	-	-	-	-
1995	79 890	74 386	5 504	-	-	-	-	-	-	-
97	104 507	89 225	15 280	-	-	-	-	2	-	-
98	125 751	106 025	19 725	-	-	1	-	-	-	-
99	136 324	114 295	22 025	3	-	-	-	1	-	-
2000	134 603	108 273	26 330	-	-	-	-	-	-	-
01	109 428	91 412	18 016	-	-	-	-	-	-	-
Pakettiautot - Lorries ≤ 3,500 kg										
1990	24 988	7 843	17 145	-	-	-	-	-	-	-
1995	6 689	527	6 144	18	-	-	-	-	-	-
97	11 701	665	11 024	12	-	-	-	-	-	-
98	14 021	860	13 137	24	-	-	-	-	-	-
99	14 212	596	13 596	20	-	-	-	-	-	-
2000	13 044	144	12 894	6	-	-	-	-	-	-
01	12 863	528	12 333	2	-	-	-	-	-	-
Kuorma-autot - Lorries > 3,500 kg										
1990	4 184	3	4 181	-	-	-	-	-	-	-
1995	3 567	4	3 561	-	-	-	-	-	2	-
97	4 299	2	4 297	-	-	-	-	-	-	-
98	4 971	3	4 967	-	-	-	-	-	-	1
99	5 156	-	5 155	-	-	-	-	-	-	1
2000	5 076	-	5 075	-	-	-	-	-	-	1
01	4 829	-	4 829	-	-	-	-	-	-	-
Linja-autot - Buses, coaches										
1990	452	-	452	-	-	-	-	-	-	-
1995	315	1	314	-	-	-	-	-	-	-
97	466	-	464	-	-	-	-	-	-	2
98	517	-	504	-	-	-	-	-	-	13
99	541	-	529	-	-	-	-	-	-	12
2000	542	1	538	-	-	-	-	-	-	3
01	389	-	389	-	-	-	-	-	-	-
Erikoisautot ²⁾ - Special automobiles ²⁾										
1990	2 523	341	2 181	-	-	-	-	1	-	-
91	1 660	252	1 408	-	-	-	-	-	-	-
92	1 035	182	853	-	-	-	-	-	-	-

¹⁾ Poislukien Ahvenanmaa. - Excluding Åland.

²⁾ Viimeiset erikoisautot rekisteröitiin vuonna 1992. - No new special automobiles are included in the motor vehicle register as of the beginning of 1993.

E. Autot iän ja vähäpäästöisyyden mukaan vuosien 1980–2001 lopussa ¹⁾
Automobiles by age and exhaust standard, 31 December 1980–2001 ¹⁾

Vuosi Year	Yhteensä - Total		Ikä, vuotta - Age, years				Ensirekisteröinnit - First registrations	
	Kaikki All	Vähäpäästöiset Low-exhaust	15–	10–14	5–9	0–4	Yhteensä Total	Vähäpäästöiset Low-exhaust
Kaikki autot - All automobiles								
1980	1 392 827	..	58 945	249 307	545 503	539 072	121 629	..
1985	1 746 615	520 717	714 367	157 670	..
86	1 828 949	539 127	753 896	164 261	..
87	1 919 719	..	163 899	391 012	582 693	782 115	175 617	..
88	2 034 166	845 544	202 550	..
89	2 165 875	215 766	..
1990	2 217 729	81 772	232 916	367 500	687 618	929 695	171 188	70 002
91	2 202 410	161 803	231 055	371 945	722 932	876 478	109 312	79 228
92	2 214 816	227 106	257 732	422 586	753 451	781 047	79 088	64 059
93	2 140 378	279 806	253 519	447 544	802 458	636 857	61 060	52 363
94	2 135 405	345 911	279 578	492 133	868 943	494 751	72 883	66 314
1995	2 165 494	425 711	315 825	549 166	885 750	414 753	90 461	80 048
96	2 213 059	526 367	352 720	608 527	836 153	415 659	108 900	100 629
97	2 226 554	639 433	371 813	648 338	748 095	458 308	120 973	112 994
98	2 312 758	777 940	425 849	723 677	619 536	543 696	145 260	137 573
99	2 386 648	928 830	467 995	801 405	489 429	627 819	156 233	149 151
2000	2 448 587	1 077 353	514 692	825 785	416 218	691 892	153 265	146 940
01	2 481 461	1 199 476	566 684	784 699	417 796	712 282	127 509	121 990
Henkilöautot - Passenger cars								
1980	1 225 931	..	54 203	217 366	485 029	469 333	103 760	..
1985	1 546 094	458 609	622 021	138 976	..
86	1 619 848	472 292	660 011	144 021	..
87	1 698 671	..	147 178	357 835	509 971	683 687	152 327	..
88	1 795 908	737 758	174 479	..
89	1 896 895	177 610	..
1990	1 926 326	81 252	212 799	328 588	597 717	787 222	139 041	69 881
91	1 909 787	161 257	210 100	329 572	631 071	739 044	92 485	79 214
92	1 923 574	226 568	234 826	374 417	657 114	657 217	68 547	64 053
93	1 860 261	279 130	230 149	393 859	699 611	536 642	55 836	52 135
94	1 859 987	344 294	253 155	432 238	748 855	425 739	67 201	65 319
1995	1 888 072	421 699	283 903	484 316	753 271	366 582	79 890	77 615
96	1 929 582	516 130	314 607	537 272	707 040	370 663	95 830	94 538
97	1 935 319	619 958	327 878	570 282	630 109	407 050	104 507	103 703
98	2 007 927	745 998	373 466	634 649	521 888	477 924	125 751	125 208
99	2 069 055	883 166	407 832	692 842	420 860	547 521	136 324	135 931
2000	2 120 749	1 019 127	447 000	703 315	367 345	603 089	134 603	134 274
01	2 146 243	1 128 631	491 457	664 968	371 683	618 135	109 428	109 173
Pakettiautot - Lorries ≤ 3,500 kg								
1980	96 624	..	971	19 378	33 707	42 568	11 594	..
1985	127 618	37 665	66 851	13 931	..
86	135 718	42 488	69 159	15 266	..
87	146 219	..	8 632	16 277	48 144	73 166	17 442	..
88	160 901	81 281	21 602	..
89	187 827	30 480	..
1990	207 226	437	8 493	21 854	66 336	110 543	24 988	47
91	210 048	463	8 684	25 384	69 404	106 576	12 639	14
92	212 203	458	10 155	31 569	73 885	96 594	8 081	3
93	205 086	639	10 319	36 908	79 509	78 350	4 117	228
94	200 067	1 589	11 855	42 384	93 624	52 204	3 364	995
1995	200 895	3 992	15 233	47 282	103 972	34 408	6 689	2 433
96	205 243	10 218	19 673	53 358	101 200	31 012	8 883	6 091
97	210 157	19 458	23 951	59 236	92 286	34 684	11 701	9 291
98	220 511	31 925	30 740	68 990	76 035	44 746	14 021	12 365
99	229 960	45 634	37 229	85 647	51 203	55 881	14 212	13 205
2000	236 290	58 168	43 454	96 656	33 872	62 308	13 044	12 636
01	241 125	70 778	50 269	94 178	30 535	66 143	12 863	12 807

¹⁾ Poistukien Ahvenanmaa. - Excluding Åland.

E. Autot iän ja vähäpäästöisyyden mukaan vuosien 1980–2001 lopussa ¹⁾
Automobiles by age and exhaust standard, 31 December 1980–2001 ¹⁾

Vuosi Year	Yhteensä - Total		Ikä, vuotta - Age, years				Ensirekisteröinnit - First registrations	
	Kaikki All	Vähäpäästöiset Low-exhaust	15–	10–14	5–9	0–4	Yhteensä Total	Vähäpäästöiset Low-exhaust
Kuorma-autot - Lorries > 3,500 kg								
1980	52 527	..	1 502	8 871	20 683	21 471	5 069	..
1985	52 019	18 477	19 795	3 676	..
86	51 747	18 717	18 849	3 772	..
87	51 956	..	3 417	10 810	18 940	18 789	4 096	..
88	52 736	19 003	4 252	..
89	53 818	4 904	..
1990	54 269	-	4 949	11 297	17 620	20 403	4 184	-
91	51 574	-	5 116	11 528	16 369	18 561	2 185	-
92	47 572	3	5 138	11 125	15 829	15 480	1 225	3
93	45 203	1	5 446	11 249	16 122	12 386	916	-
94	46 490	1	6 624	12 131	17 548	10 187	2 115	-
1995	48 231	1	8 069	12 344	17 925	9 893	3 567	-
96	50 515	1	9 409	12 662	16 793	11 651	3 733	-
97	53 880	1	10 744	13 150	15 081	14 905	4 299	-
98	57 100	1	11 801	13 538	12 818	18 943	4 971	-
99	60 639	16	12 820	14 661	11 089	22 069	5 156	15
2000	64 820	45	13 854	15 865	11 149	23 952	5 076	30
01	68 145	55	14 532	15 128	13 012	25 473	4 829	10
Luvanvaraiset kuorma-autot - Lorries > 3,500 kg operated for hire or reward								
1986	24 018	9 080	10 956	2 355	..
87	24 298	9 199	11 834	2 561	..
88	24 820	11 316	2 760	..
89	25 027	3 095	..
1990	25 723	-	763	3 277	8 534	13 149	2 685	-
91	25 537	-	808	3 741	8 490	12 498	1 470	-
92	24 110	1	785	3 797	8 770	10 758	850	1
93	23 160	1	831	4 176	9 543	8 610	574	-
94	24 048	1	1 087	4 780	11 072	7 109	1 402	-
1995	24 635	1	1 367	5 015	11 307	6 946	2 554	-
96	25 698	1	1 728	5 403	10 572	7 995	2 277	-
97	26 969	1	2 008	5 765	9 559	9 637	2 315	-
98	28 028	1	2 177	6 084	7 885	11 882	2 875	-
99	28 882	3	2 385	6 790	6 610	13 097	2 659	3
2000	29 840	14	2 659	7 467	6 540	13 174	2 569	8
01	30 643	17	2 817	6 949	7 354	13 523	2 442	1
Linja-autot - Buses, coaches								
1980	8 963	..	283	1 679	3 668	3 333	641	..
1985	9 017	3 216	2 621	471	..
86	9 166	2 940	2 563	490	..
87	9 233	..	826	2 967	2 854	2 586	550	..
88	9 229	2 560	570	..
89	9 268	557	..
1990	9 287	-	1 409	2 707	2 565	2 606	452	-
91	8 930	-	1 518	2 439	2 517	2 456	343	-
92	8 626	-	1 627	2 363	2 539	2 097	200	-
93	8 218	-	1 675	2 343	2 490	1 710	191	-
94	8 021	-	1 831	2 264	2 545	1 381	203	-
1995	8 051	-	2 032	2 235	2 524	1 260	315	-
96	8 198	-	2 135	2 259	2 424	1 380	454	-
97	8 415	-	2 221	2 362	2 166	1 666	466	-
98	9 004	-	2 531	2 477	1 915	2 081	517	-
99	9 449	-	2 758	2 634	1 710	2 347	541	-
2000	9 811	-	2 922	2 700	1 646	2 543	542	-
01	9 730	-	2 884	2 553	1 762	2 531	389	-

¹⁾ Poislukien Ahvenanmaa. - Excluding Åland.

F. Henkilöautot 1 000 asukasta kohti maakunnittain vuosina 1994–2001 ja henkilöautojen keski-ikä 31.12.2001

Passenger cars per 1,000 inhabitants by region in 1994–2001 and average age of passenger cars, 31 December 2001

Maakunta <i>Region</i>	1994	1995	1996	1997	1998	1999	2000	2001	Henkilöautojen keski-ikä 2001 <i>Average age of pass.cars 2001</i>
Manner-Suomi <i>Mainland Finland</i>	366	371	378	378	391	402	411	415	10,4
Uusimaa	339	341	347	348	362	374	383	383	8,6
Itä-Uusimaa	385	392	402	405	420	432	442	446	9,7
Varsinais-Suomi	395	400	408	406	418	428	438	440	10,6
Satakunta	397	403	412	410	423	435	446	452	11,3
Kanta-Häme	387	393	401	399	415	426	436	442	10,8
Pirkanmaa	367	372	380	380	394	405	413	416	10,5
Päijät-Häme	355	359	367	367	380	393	401	406	10,8
Kymenlaakso	372	380	389	390	405	417	430	438	10,5
Etelä-Karjala	381	389	400	400	415	427	438	444	10,8
Etelä-Savo	367	372	379	379	392	402	411	418	11,1
Pohjois-Savo	345	350	357	358	369	381	390	397	11,2
Pohjois-Karjala	372	377	385	383	395	407	419	425	12,0
Keski-Suomi	365	369	376	374	387	399	408	410	10,9
Etelä-Pohjanmaa	398	405	411	412	428	440	450	458	11,3
Pohjanmaa	427	432	440	437	450	460	469	474	11,4
Keski-Pohjanmaa	381	384	395	395	406	418	427	432	11,2
Pohjois-Pohjanmaa	354	357	363	363	374	385	394	399	11,1
Kainuu	369	372	378	378	390	400	411	418	11,3
Lappi	355	360	367	366	378	389	398	405	11,7
Ahvenanmaa <i>Åland</i>	501	507	521	504	515	526	542	552	..
Koko maa <i>Whole country</i>	367	371	379	378	392	403	412	416	..

G. Osuus henkilöautoista valmistusmaan mukaan vuosien 1960–2001 lopussa ¹⁾

Proportions of passenger cars by country of production, 31 December 1960–2001 ¹⁾

Maa - Country	1960	1970	1980	1990	1995	1996	1997	1998	1999	2000	2001
Saksa - Germany	29,2	32,9	25,9	27,5	30,3	31,0	31,8	32,2	32,9	33,4	33,7
Japani - Japan	0,0	9,6	21,6	34,6	35,5	34,7	34,0	32,8	31,4	29,9	28,6
Ranska - France	13,5	8,7	5,7	5,4	6,8	7,2	7,7	8,2	8,8	9,4	10,0
Britannia - United Kingdom	13,2	24,2	10,7	1,7	2,2	2,6	2,9	3,5	4,1	4,6	5,2
Ruotsi - Sweden	1,3	4,9	5,0	4,8	4,7	4,6	4,5	4,4	4,4	4,3	4,4
Italia - Italy	2,8	7,8	5,4	4,3	3,6	3,5	3,4	3,5	3,5	3,5	3,5
Espanja - Spain	0,0	0,2	4,1	2,0	2,0	2,0	2,1	2,3	2,6	2,7	2,8
Suomi - Finland	0,0	0,4	8,6	7,1	5,3	4,9	4,4	3,9	3,5	3,1	2,7
Alankomaat - Netherlands	0,0	0,1	0,8	1,9	2,2	2,3	2,4	2,4	2,5	2,5	2,6
Venäjä - Russia	19,5	6,2	7,5	6,8	3,4	3,1	2,8	2,5	2,4	2,2	2,0
Yhdysvallat - USA	8,4	2,4	1,3	1,0	1,3	1,4	1,4	1,4	1,6	1,7	1,8
Belgia - Belgium	0,0	0,0	0,3	0,5	0,6	0,6	0,6	0,5	1,0	1,1	1,4
Tšekki - Czech Republic	11,8	2,4	1,5	1,2	0,7	0,6	0,6	0,7	0,7	0,8	0,8
Muut maat - Other countries	0,4	0,1	0,9	0,8	0,9	0,8	0,7	0,7	0,6	0,6	0,6
Ei tietoa - Data not available	0,0	0,0	0,7	0,5	0,5	0,6	0,8	0,9	0,0	0,0	0,0
Yhteensä (%) - Total (%)	100	100	100	100	100	100	100	100	100	100	100

¹⁾ Poislukien Ahvenanmaa. - Excluding Åland.

H. Henkilö- ja linja-autojen istumapaikat mukaan lukien kuljettaja vuosina 1975–2001 ¹⁾

Number of passenger car and bus and coach seats including driver in 1975–2001 ¹⁾

Vuosi Year	Henkilöautot - Passenger cars		Linja-autot - Buses, coaches		
	Istumapaikkoja vuoden lopussa 1 000 kpl Seats, 31 December 1,000 seats	Istumapaikkojen määrän muutos (%) Change in number of seats (%)	Istumapaikkoja vuoden lopussa 1 000 kpl Seats, 31 December 1,000 seats	Istumapaikat Seats	Linja-autojen lukumäärä Number of buses and coaches
				Muutos (%) Change (%)	Muutos (%) Change (%)
1975	4 886	7,1	356	2,7	0,7
1980	6 101	5,1	392	2,5	1,6
81	6 375	4,5	399	1,8	1,0
82	6 749	5,9	403	1,0	0,1
83	7 044	4,4	408	1,3	0,4
84	7 365	4,6	410	0,4	-0,4
1985	7 728	4,9	409	-0,1	-0,6
86	8 100	4,8	414	1,2	1,7
87	8 497	4,9	432	4,3	0,7
88	8 987	5,8	431	-0,2	-0,0
1994	9 312	..	374	..	-2,4
1995	9 457	1,6	374	-0,1	0,4
96	9 670	2,3	376	0,5	1,8
97	9 705	0,4	378	0,5	2,6
98	10 073	3,8	397	5,0	7,0
99	10 384	3,1	409	3,2	4,9
2000	10 651	2,6	417	2,0	3,8
01	10 785	1,3	405	-2,9	-0,8

¹⁾ Poislukien Ahvenanmaa. - Excluding Åland.

Vuosilta 1989–1993 tietoja ei ole. - Data for the years 1989–1993 not available.

I. Tavarankuljetusajoneuvojen kapasiteetti vuosina 1970–2001 ¹⁾

Load capacity of goods vehicles in 1970–2001 ¹⁾

Vuosi Year	Tavarankuljetuskapasiteetti, 1 000 t - Total load capacity, 1,000 t					
	Pakettiautot Lorries ≤ 3,500 kg	Kuorma-autot Lorries > 3,500 kg	Puoliperävaunut Semitrailers	Varsinaiset perävaunut Trailers proper	Yhteensä Total	Muutos (%) edellisestä vuodesta Change (%) from previous year
1970	46	265	39	44	394	6
1975	68	356	47	125	596	12
1980	91	404	53	221	769	11
1985	128	420	72	345	965	3
86	137	432	77	360	1 006	4
87	148	438	80	384	1 050	4
88	163	450	82	409	1 104	5
89
1990	204	513	95	515	1 327	..
91	206	496	89	526	1 318	-1
92	207	461	86	543	1 298	-2
93	200	444	88	540	1 273	-2
94	195	463	102	554	1 313	3
1995	195	477	119	581	1 372	5
96	198	494	138	598	1 428	4
97	202	517	180	601	1 500	5
98	211	537	224	639	1 611	7
99	218	554	226	669	1 667	3
2000	224	578	229	696	1 726	4
01	228	587	237	719	1 771	3

¹⁾ Poislukien Ahvenanmaa. - Excluding Åland.

1. Rekisterissä olevat ajoneuvot kunnittain 31.12.2001
Vehicles registered 31 December 2001, by municipality

Maakunta, kunta Region, municipality	Väkiluku Population 31.12.2001	Autot All automobiles		Henkilöautot Passenger cars			Pakettiautot Lorries ≤ 3,500 kg		Kuorma-autot Lorries > 3,500 kg		
		Yhteensä Total	Luvan- varaiset Hire or reward	Yhteensä Total	/ 1 000 asukasta Per 1,000 population	Luvan- varaiset Hire or reward	Yritysten omistamat Company owned	Yhteensä Total	Luvan- varaiset Hire or reward	Yhteensä Total	Luvan- varaiset Hire or reward
Koko maa <i>Whole country</i>	5 194 901	2 499 154	53 333	2 160 603	416	10 260	..	243 988	3 406	68 569	30 817
Manner-Suomi <i>Mainland Finland</i>	5 168 893	2 481 461	53 020	2 146 243	415	10 155	393 428	241 125	3 404	68 145	30 643
Uusimaa	1 318 324	572 739	13 514	504 991	383	2 644	155 648	47 229	1 752	15 096	6 670
Espoo	216 836	92 456	1 428	85 617	395	407	27 527	4 698	119	1 377	493
Hanko	10 008	4 717	121	4 058	405	20	696	465	4	146	86
Helsinki	559 718	214 299	6 369	187 921	336	1 071	66 894	17 975	1 198	5 874	2 620
Hyvinkää	42 736	20 935	488	18 090	423	66	4 150	2 002	32	637	308
Inkoo	4 975	2 843	48	2 350	472	18	449	401	-	66	23
Järvenpää	36 380	16 886	179	15 036	413	53	3 880	1 448	18	310	101
Karjaa	8 909	5 367	87	4 617	518	16	884	574	6	144	65
Karjalohja	1 435	662	16	551	384	3	95	86	1	19	8
Karkkila	8 746	4 761	87	4 013	459	21	971	564	8	150	53
Kauniainen	8 543	3 728	24	3 572	418	3	740	110	2	35	19
Kerava	30 482	14 176	237	12 659	415	40	3 078	1 061	11	340	135
Kirkkonummi	30 274	15 245	264	13 454	444	99	3 336	1 317	15	332	108
Lohja	35 527	18 525	313	16 284	458	46	4 489	1 639	4	455	236
Mäntsälä	16 908	8 407	229	6 952	411	31	1 380	1 039	10	338	161
Nummi-Pusula	5 905	3 678	86	2 963	502	23	502	559	2	133	56
Nurmijärvi	34 029	17 985	585	15 203	447	115	3 268	1 848	37	687	302
Pohja	5 011	2 040	52	1 724	344	7	330	227	3	62	27
Pomainen	4 186	2 285	44	1 904	455	8	389	297	-	56	25
Sammatti	1 253	788	17	659	526	8	104	98	-	24	9
Siuntio	4 918	2 397	49	2 012	409	27	444	308	2	58	19
Tammisaari	14 560	8 203	246	6 885	473	34	1 479	927	2	312	186
Tuusula	32 915	17 585	343	15 021	456	52	4 343	1 809	23	632	253
Vantaa	179 856	81 522	1 960	72 110	401	433	23 303	6 372	233	2 498	1 212
Vihti	24 214	13 249	242	11 336	468	43	2 917	1 405	22	411	165
Itä-Uusimaa	90 201	47 590	1 096	40 257	446	227	8 851	5 356	75	1 504	659
Askola	4 421	2 659	40	2 165	490	8	431	368	4	96	28
Lapinjärvi	2 995	1 661	48	1 304	435	12	210	276	4	68	32
Liljendal	1 464	728	38	572	391	1	104	103	2	46	34
Loviisa	7 498	4 146	66	3 605	481	20	779	422	2	91	37
Myrskylä	1 974	1 071	31	843	427	8	116	174	1	47	22
Pernaja	3 783	1 816	42	1 522	402	17	314	220	1	56	23
Porvoo	45 403	23 150	478	19 931	439	79	4 764	2 351	38	626	268
Pukkiila	1 936	1 212	59	902	466	5	165	218	-	69	38
Ruotsinpyhtää	2 967	1 868	53	1 559	525	10	242	225	1	70	42
Sipoo	17 760	9 279	241	7 854	442	67	1 726	999	22	335	135
Varsinais-Suomi	449 293	231 324	4 782	197 678	440	780	30 275	24 220	212	7 062	3 072
Alastaro	3 076	1 803	27	1 430	465	8	127	302	1	55	16
Askainen	899	595	19	471	524	4	47	93	-	16	8
Aura	3 378	2 052	21	1 719	509	5	209	253	2	69	14
Dragsfjärd	3 461	1 693	71	1 439	416	16	219	174	3	61	44
Halikko	9 209	4 897	83	4 195	456	16	529	517	3	134	51
Houtskari	662	346	6	270	408	3	25	65	-	7	3
Iniö	238	128	2	96	403	2	9	26	-	6	-
Kaarina	20 623	8 302	124	7 379	358	21	1 258	613	6	235	90
Karinainen	2 457	1 599	54	1 220	497	4	141	251	3	100	46
Kemiö	3 339	2 046	55	1 639	491	10	194	318	3	63	31
Kiikala	1 892	1 147	14	919	486	4	120	177	1	43	9
Kisko	1 933	1 086	48	861	445	6	121	163	1	49	32

Linja-autot <i>Buses, coaches</i>	Erikisautot <i>Special automobiles</i>	Moottori- pyörät <i>Motor cycles</i>	Mopot <i>Mopeds</i>	Moottori- kelkat <i>Snow mobiles</i>	Traktorit <i>Tractors without road tractors</i>	Moottori- työkoneet <i>Motor driven working machines</i>	Matkailu- perävaunut <i>Caravans</i>	Muut perävaunut <i>Trailers, semitrailers</i>	Maakunta, kunta <i>Region, municipality</i>		
Yhteensä <i>Total</i>	Luvan- varaiset <i>Hire or reward</i>	Yhteensä <i>Total</i>	Luvan- varaiset <i>Hire or reward</i>								
9 769	8 538	16 225	312	102 811	103 424	..	335 140	30 936	Koko maa <i>Whole country</i>
9 730	8 506	16 218	312	102 139	102 579	93 486	331 803	30 595	58 145	546 376	Manner-Suomi <i>Mainland Finland</i>
2 639	2 396	2 784	52	24 719	14 606	5 615	21 421	6 164	11 143	85 716	Uusimaa
458	403	306	6	3 799	2 094	812	1 402	531	1 427	10 512	Espoo
12	10	36	1	209	281	30	161	90	110	1 228	Hanko
1 558	1 465	971	15	8 650	3 376	1 772	3 485	2 427	2 704	26 675	Helsinki
88	78	118	4	1 049	536	279	848	243	726	4 178	Hyvinkää
7	7	19	-	111	171	67	712	40	46	700	Inkoo
13	6	79	1	789	504	288	439	115	460	2 674	Järvenpää
2	-	30	-	272	335	16	653	77	123	1 299	Karjaa
4	4	2	-	22	36	9	185	8	15	182	Karjalohja
2	1	32	4	270	200	51	580	73	103	956	Karkkila
2	-	9	-	163	95	38	60	24	36	570	Kauniainen
55	51	61	-	661	361	154	211	82	382	2 277	Kerava
48	41	94	1	776	665	137	907	159	322	2 855	Kirkkonummi
30	24	117	3	732	635	118	1 145	187	418	4 150	Lohja
28	26	50	1	458	387	145	1 556	129	201	1 802	Mäntsälä
5	4	18	1	129	199	34	1 145	76	62	861	Nummi-Pusula
140	130	107	1	907	779	246	1 599	274	597	3 954	Nurmijärvi
15	15	12	-	70	166	16	257	32	53	564	Pohja
11	11	17	-	127	131	43	419	34	75	474	Pomainen
-	-	7	-	45	49	11	184	21	15	189	Sammatti
1	1	18	-	121	145	30	473	33	38	604	Siuntio
27	24	52	-	284	470	110	1 162	96	126	1 949	Tammisaari
17	9	106	6	887	701	237	899	196	483	3 417	Tuusula
101	75	441	7	3 585	1 784	818	1 528	1 076	2 204	10 816	Vantaa
15	11	82	1	603	506	154	1 411	141	417	2 830	Vihti
146	131	327	4	2 140	2 326	1 020	7 593	651	1 095	10 287	Itä-Uusimaa
2	-	28	-	143	141	32	700	35	76	523	Askola
1	-	12	-	57	90	23	759	38	38	377	Lapinjärvi
-	-	7	1	14	55	6	341	23	16	149	Liljendal
7	7	21	-	150	161	125	353	53	86	1 074	Loviisa
-	-	7	-	52	48	8	420	23	23	233	Myrskylä
1	1	17	-	73	136	61	571	45	42	454	Pernaja
93	90	149	3	1 026	1 052	405	1 949	260	541	4 523	Porvoo
16	16	7	-	60	62	14	543	32	33	286	Pukkila
2	-	12	-	74	133	44	638	30	43	496	Ruotsinpyhtää
24	17	67	-	491	448	302	1 319	112	197	2 172	Sipoo
795	694	1 569	24	9 777	10 562	1 567	36 269	2 525	5 850	43 473	Varsinais-Suomi
4	2	12	-	74	106	14	864	38	35	399	Alastaro
8	7	7	-	20	47	5	239	6	11	130	Askainen
-	-	11	-	80	103	8	474	26	69	421	Aura
9	8	10	-	39	207	50	328	23	19	378	Dragsfjärd
14	13	37	-	225	287	30	1 116	54	120	1 052	Halikko
-	-	4	-	7	66	10	251	4	1	91	Houtskari
-	-	-	-	1	10	6	76	3	1	23	Iniö
18	7	57	-	302	257	31	274	78	167	1 463	Kaarina
1	1	27	-	52	129	11	521	33	45	380	Karinainen
11	10	15	1	72	195	26	872	46	36	533	Kemiö
-	-	8	-	60	84	10	588	24	19	245	Kiikala
9	9	4	-	40	73	3	426	21	22	290	Kisko

1. Rekisterissä olevat ajoneuvot kunnittain 31.12.2001

Vehicles registered 31 December 2001, by municipality

Maakunta, kunta Region, municipality	Väkiluku Population 31.12.2001	Autot All automobiles		Henkilöautot Passenger cars			Pakettiautot Lorries ≤ 3,500 kg		Kuorma-autot Lorries > 3,500 kg		
		Yhteensä Total	Luvan- varaiset Hire or reward	Yhteensä Total	/ 1 000 asukasta Per 1,000 population	Luvan- varaiset Hire or reward	Yritysten omistamat Company owned	Yhteensä Total	Luvan- varaiset Hire or reward	Yhteensä Total	Luvan- varaiset Hire or reward
Korpoo	968	456	14	381	394	6	39	61	1	10	7
Koski TI	2 553	1 600	46	1 220	478	6	118	294	4	73	34
Kustavi	980	568	11	426	435	5	44	107	-	29	4
Kuusjoki	1 855	1 224	37	972	524	4	91	171	1	70	31
Laitila	8 779	5 321	86	4 190	477	16	448	882	3	191	49
Lemu	1 494	912	29	726	486	2	73	131	1	48	26
Lieto	14 380	10 169	202	8 726	607	46	1 161	1 025	3	320	136
Loimaa	7 177	4 961	44	4 163	580	13	862	603	3	156	27
Loimaan kunta	6 049	2 904	52	2 306	381	8	217	467	3	102	34
Marttila	2 093	1 359	43	1 029	492	6	109	226	-	95	37
Masku	5 535	3 255	78	2 779	502	12	360	347	5	113	61
Mellilä	1 258	985	36	723	575	3	74	191	-	64	32
Merimasku	1 444	819	12	678	470	4	99	112	1	20	7
Mietoinen	1 736	1 100	20	901	519	5	69	151	-	32	12
Muurla	1 441	879	9	717	498	3	81	123	-	30	4
Mynämäki	6 170	3 669	66	3 018	489	9	237	511	3	109	47
Naantali	13 360	6 607	60	5 903	442	14	1 044	533	2	129	43
Nauvo	1 428	875	11	670	469	4	61	175	-	24	7
Nousiainen	4 203	2 771	64	2 273	541	9	315	368	2	94	47
Oripää	1 317	879	44	644	489	3	72	146	1	58	20
Paimio	9 792	5 673	130	4 700	480	19	720	680	10	241	96
Parainen	11 973	6 644	145	5 551	464	25	697	809	5	232	112
Perniö	6 133	3 503	112	2 872	468	29	399	470	3	137	77
Pertteli	3 702	1 843	36	1 506	407	5	164	255	1	67	30
Piikkiö	6 664	3 386	49	2 911	437	14	378	354	1	96	34
Pyhäranta	2 267	1 392	10	1 131	499	6	70	218	1	30	3
Pöytyä	3 691	1 980	52	1 545	419	5	175	316	1	82	35
Raisio	23 216	12 892	191	11 454	493	30	2 387	996	6	331	140
Rusko	3 516	2 110	25	1 779	506	9	262	250	2	56	14
Rymättylä	1 955	1 165	16	913	467	6	120	207	1	32	3
Salo	24 600	13 570	352	11 782	479	32	2 390	1 218	12	386	187
Sauvo	2 846	1 741	56	1 335	469	7	151	297	2	73	30
Somero	9 676	5 903	139	4 686	484	30	508	925	4	246	100
Suomusjärvi	1 328	836	10	695	523	3	81	123	-	14	7
Särkisalo	759	335	3	273	360	-	41	46	-	13	3
Taivassalo	1 778	1 057	33	835	470	4	77	175	2	36	22
Tarvasjoki	1 921	1 123	29	911	474	5	97	146	3	54	20
Turku	173 686	75 408	1 666	67 271	387	222	11 863	5 385	93	1 941	989
Uusikaupunki	16 851	9 220	122	7 840	465	28	768	1 061	5	216	80
Vahto	1 819	999	27	811	446	2	104	140	2	40	23
Vehmaa	2 509	1 649	58	1 245	496	8	121	291	-	89	43
Velkua	250	118	2	84	336	2	21	30	-	4	-
Västanfjärd	819	511	8	424	518	4	36	78	1	4	1
Yläne	2 155	1 259	23	1 041	483	8	72	174	1	37	14
Satakunta	236 308	127 658	2 939	106 834	452	442	13 366	15 332	130	4 134	1 917
Eura	9 420	5 621	240	4 598	488	24	455	683	6	282	199
Eurajoki	5 791	3 468	34	2 851	492	11	237	508	2	89	21
Harjavalta	7 766	4 563	159	3 687	475	18	449	551	12	233	124
Honkajoki	2 144	1 218	39	915	427	9	103	228	-	62	26
Huittinen	9 169	5 833	236	4 536	495	15	753	928	7	225	111
Jämijärvi	2 286	1 247	11	997	436	6	84	209	-	36	5
Kankaanpää	13 001	6 978	139	5 650	435	21	811	956	5	300	81
Karvia	2 974	1 743	69	1 380	464	15	99	271	4	78	44
Kiikoinen	1 346	789	24	607	451	5	59	135	-	36	15
Kiukainen	3 463	2 163	46	1 706	493	9	149	352	2	86	29

Linja-autot <i>Buses, coaches</i>	Erikoisautot <i>Special automobiles</i>	Moottori- pyörät <i>Motor cycles</i>	Mopot <i>Mopeds</i>	Moottori- kelkat <i>Snow mobiles</i>	Traktorit <i>Tractors without road tractors</i>	Moottori- työkoneet <i>Motor driven working machines</i>	Matkailu- perävaunut <i>Caravans</i>	Muut perävaunut <i>Trailers, semitrailers</i>	Maakunta, kunta <i>Region, municipality</i>		
Yhteensä <i>Total</i>	Luvan- varaiset <i>Hire or reward</i>	Yhteensä <i>Total</i>	Luvan- varaiset <i>Hire or reward</i>								
-	-	4	-	7	64	11	197	8	5	102	Korpoo
2	2	11	-	75	97	14	962	22	29	380	Koski Tl
2	2	4	-	40	54	26	261	4	8	183	Kustavi
1	1	10	-	59	106	5	551	17	28	291	Kuusjoki
16	15	42	3	162	393	32	1 837	81	125	1 132	Laitila
-	-	7	-	52	35	3	197	5	32	200	Lemu
18	17	80	-	525	482	46	1 067	102	366	2 308	Lieto
-	-	39	1	271	228	35	926	61	103	952	Loimaa
10	6	19	1	152	216	22	1 281	32	59	627	Loimaan kunta
-	-	9	-	121	88	13	743	27	41	299	Marttila
-	-	16	-	158	171	23	399	26	89	760	Masku
3	1	4	-	48	73	12	628	31	19	238	Mellilä
-	-	9	-	47	54	17	147	7	15	166	Merimasku
2	2	14	1	50	77	13	403	18	33	250	Mietoinen
2	2	7	-	27	55	8	269	11	22	209	Muurla
7	7	24	-	146	211	18	1 221	63	81	837	Mynämäki
3	-	39	1	314	243	34	223	62	173	1 095	Naantali
-	-	6	-	19	72	35	333	17	8	218	Nauvo
8	5	28	1	112	179	28	800	37	103	608	Nousiainen
21	20	10	-	36	51	6	402	23	19	182	Oripää
5	4	47	1	257	283	87	913	77	151	1 229	Paimio
6	2	46	1	220	450	22	744	93	109	1 403	Parainen
4	3	20	-	153	315	30	1 169	36	81	937	Perniö
4	-	11	-	104	123	3	593	18	63	376	Pertteli
2	-	23	-	179	138	28	375	30	114	756	Piikkiö
-	-	13	-	48	79	10	398	7	32	370	Pyhäranta
11	11	26	-	80	119	12	903	33	57	446	Pöytyä
18	15	93	-	653	467	53	345	67	495	2 196	Raisio
1	-	24	-	126	102	18	251	14	69	455	Rusko
6	6	7	-	54	78	25	494	14	18	267	Rymättylä
128	117	56	4	626	474	65	878	136	364	2 555	Salo
19	17	17	-	72	165	21	754	20	43	411	Sauvo
9	5	37	-	224	410	73	2 398	101	118	1 378	Somero
-	-	4	-	55	63	3	301	13	17	176	Suomusjärvi
-	-	3	-	14	51	7	85	3	3	92	Särkisalo
6	5	5	-	52	83	46	450	16	16	320	Taivassalo
3	1	9	-	58	54	3	448	13	33	242	Tarvasjoki
380	353	431	9	2 802	1 745	255	2 322	638	1 822	10 335	Turku
13	9	90	-	416	516	123	1 787	87	236	2 093	Uusikaupunki
-	-	8	-	38	51	5	256	20	29	220	Vahto
9	7	15	-	74	113	30	711	60	35	340	Vehmaa
-	-	-	-	7	6	10	602	1	2	31	Velkua
2	2	3	-	10	67	20	176	6	6	108	Västanfjärd
-	-	7	-	62	97	13	602	12	34	300	Yläne
486	428	872	22	4 445	5 928	1 960	23 344	2 033	2 741	31 483	Satakunta
11	9	47	2	204	330	104	1 176	70	128	1 753	Eura
-	-	20	-	132	203	34	984	40	101	864	Eurajoki
7	5	85	-	136	168	68	483	73	107	1 416	Harjavalta
5	4	8	-	24	97	61	869	140	26	295	Honkajoki
107	102	37	1	253	325	37	1 431	69	100	1 238	Huittinen
1	-	4	-	38	69	61	626	11	11	273	Jämijärvi
41	31	31	1	177	303	268	1 498	102	140	1 503	Kankaanpää
5	5	9	1	35	135	68	1 066	34	28	441	Karvia
4	4	7	-	32	66	4	387	7	12	176	Kiikoinen
5	5	14	1	83	121	10	768	33	58	497	Kiukainen

1. Rekisterissä olevat ajoneuvot kunnittain 31.12.2001
Vehicles registered 31 December 2001, by municipality

Maakunta, kunta Region, municipality	Väkiluku Population 31.12.2001	Autot All automobiles		Henkilöautot Passenger cars			Pakettiautot Lorries ≤ 3,500 kg		Kuorma-autot Lorries > 3,500 kg		
		Yhteensä Total	Luvan- varaiset Hire or reward	Yhteensä Total	/ 1 000 asukasta Per 1,000 population	Luvan- varaiset Hire or reward	Yritysten omistamat Company owned	Yhteensä Total	Luvan- varaiset Hire or reward	Yhteensä Total	Luvan- varaiset Hire or reward
Kodisjoki	528	364	26	267	506	1	16	67	-	24	23
Kokemäki	8 605	5 211	312	4 076	474	20	430	759	5	337	274
Kullaa	1 653	1 061	21	839	508	6	80	179	1	34	14
Köyliö	2 967	1 858	43	1 475	497	10	152	310	2	63	31
Lappi	3 269	1 999	23	1 663	509	7	188	270	1	48	15
Lavia	2 330	1 292	25	1 019	437	9	88	230	1	39	14
Luvia	3 288	1 838	21	1 513	460	4	135	265	-	40	11
Merikarvia	3 774	1 843	32	1 528	405	11	154	244	-	57	21
Nakkila	6 019	3 535	70	2 908	483	10	252	484	2	106	46
Noormarkku	6 154	3 526	93	2 922	475	21	332	418	-	149	61
Pomarkku	2 644	1 428	24	1 174	444	7	118	197	-	42	16
Pori	75 955	37 333	652	32 619	429	95	4 947	3 442	43	898	366
Punkalaidun	3 655	2 091	38	1 604	439	13	135	382	1	79	17
Rauma	37 030	18 727	280	16 344	441	50	2 106	1 805	24	386	155
Siikainen	1 886	975	19	781	414	8	65	161	-	27	11
Säkylä	5 014	2 976	80	2 462	491	13	221	373	-	110	58
Ulvila	12 391	6 835	143	5 866	473	19	681	701	11	214	102
Vampula	1 786	1 143	40	847	474	5	67	224	1	54	27
Kanta-Häme	165 509	85 603	1 713	73 166	442	240	12 776	9 021	65	2 611	1 168
Forssa	18 311	10 999	250	9 297	508	28	1 986	1 213	6	393	183
Hattula	9 151	4 800	88	4 083	446	12	556	526	5	133	54
Hauho	3 958	2 248	78	1 830	462	8	206	278	1	94	51
Hausjärvi	8 173	3 983	68	3 321	406	12	591	509	3	118	53
Humpplila	2 626	1 579	31	1 285	489	5	133	226	1	54	25
Hämeenlinna	46 352	21 659	333	19 456	420	64	3 823	1 600	21	417	166
Janakkala	15 401	8 234	108	7 057	458	18	1 079	905	5	196	69
Jokioinen	5 663	3 164	63	2 628	464	6	320	406	3	106	51
Kalvola	3 427	1 865	27	1 581	461	8	267	216	1	51	17
Lammi	5 604	3 036	118	2 424	433	10	315	420	-	164	98
Loppi	7 579	4 604	127	3 655	482	23	554	668	2	219	69
Renko	2 313	1 426	26	1 129	488	4	167	221	3	61	19
Riihimäki	26 268	12 730	262	11 181	426	25	2 300	1 064	11	405	226
Tammela	6 424	2 806	73	2 261	352	7	286	408	1	92	43
Tuulos	1 553	897	33	692	446	4	78	143	1	56	28
Ypäjä	2 706	1 573	28	1 286	475	6	115	218	1	52	16
Pirkanmaa	450 745	216 477	4 005	187 688	416	753	30 495	20 530	149	6 033	2 411
Hämeenkyrö	9 915	5 583	117	4 631	467	24	550	725	5	186	85
Ikaalinen	7 715	4 129	76	3 408	442	20	360	542	2	135	39
Juupajoki	2 308	1 310	32	1 044	452	6	117	188	-	67	24
Kangasala	22 576	11 723	184	10 299	456	37	1 459	997	8	307	113
Kihniö	2 392	1 357	37	1 077	450	7	109	205	1	65	28
Kuhmalampi	1 117	669	21	535	479	4	59	96	-	32	17
Kuru	2 782	1 534	50	1 213	436	12	108	224	-	65	25
Kylmäkoski	2 615	1 098	11	926	354	3	105	133	3	22	5
Lempäälä	16 761	8 587	130	7 453	445	27	1 317	797	4	258	95
Luopioinen	2 365	1 215	59	973	411	8	95	154	1	60	35
Längelmäki	1 760	858	28	695	395	6	74	121	-	33	22
Mouhijärvi	2 906	1 612	47	1 282	441	8	135	238	1	73	34
Mänttä	6 866	3 702	70	3 289	479	16	400	300	2	84	49
Nokia	27 298	13 512	153	11 995	439	41	1 838	1 157	2	279	101
Orivesi	8 917	4 642	92	3 908	438	22	511	552	-	141	56
Parkano	7 758	4 176	128	3 413	440	22	400	548	5	158	71
Pirkkala	13 280	6 523	75	5 843	440	30	824	489	6	144	38
Pälkäne	4 260	2 281	63	1 812	425	7	239	317	1	120	47

Linja-autot <i>Buses, coaches</i>	Erikoisautot <i>Special automobiles</i>	Moottori- pyörät <i>Motor cycles</i>	Mopot <i>Mopeds</i>	Moottori- kelkat <i>Snow mobiles</i>	Traktorit <i>Tractors without road tractors</i>	Moottori- työkoneet <i>Motor driven working machines</i>	Matkailu- perävaunut <i>Caravans</i>	Muut perävaunut <i>Trailers, semitrailers</i>	Maakunta, kunta <i>Region, municipality</i>		
Yhteensä <i>Total</i>	Luvan- varaiset <i>Hire or reward</i>	Yhteensä <i>Total</i>	Luvan- varaiset <i>Hire or reward</i>								
2	2	4	-	17	25	1	137	2	15	85	Kodisjoki
11	11	28	2	144	241	39	1 540	116	117	1 764	Kokemäki
-	-	9	-	51	64	18	328	16	33	285	Kullaa
1	-	9	-	83	118	14	857	35	34	507	Köyliö
-	-	18	-	76	154	27	587	27	42	525	Lappi
-	-	4	1	48	79	30	644	16	15	280	Lavia
7	6	13	-	43	114	76	395	18	35	568	Luvia
1	-	13	-	43	197	99	627	30	37	529	Merikarvia
14	12	23	-	180	206	46	829	60	124	954	Nakkila
9	9	28	2	101	186	55	588	63	84	1 069	Noormarkku
2	-	13	1	39	126	60	598	25	27	427	Pomarkku
165	144	209	4	1 186	1 175	451	2 167	449	763	8 365	Pori
8	7	18	-	80	149	23	1 126	48	40	468	Punkalaidun
52	48	140	3	829	733	129	1 183	397	383	4 026	Rauma
-	-	6	-	22	71	34	529	10	20	269	Siikainen
8	6	23	3	129	156	82	585	41	64	877	Säkylä
13	11	41	-	224	250	53	710	84	177	1 771	Ulvila
7	7	11	-	36	67	8	626	17	20	258	Vampula
255	226	550	14	3 904	3 515	1 103	12 552	1 123	2 142	18 457	Kanta-Häme
32	29	64	4	473	396	84	1 429	182	254	2 305	Forssa
21	17	37	-	292	220	83	633	40	166	1 225	Hattula
20	18	26	-	83	115	64	786	40	47	555	Hauho
-	-	35	-	209	177	52	910	43	109	908	Hausjärvi
2	-	12	-	64	88	15	542	73	30	348	Humpplia
85	78	101	4	941	504	259	663	159	472	3 928	Hämeenlinna
18	15	58	1	403	394	112	1 327	97	242	1 978	Janakkala
-	-	24	3	155	222	22	771	42	76	727	Jokioinen
2	-	15	1	74	118	33	422	29	45	436	Kaivola
11	10	17	-	119	173	74	1 026	73	70	751	Lammi
33	32	29	1	237	294	76	1 177	78	118	1 040	Loppi
-	-	15	-	52	65	38	534	16	38	343	Renko
4	-	76	-	608	387	117	595	170	370	2 605	Riihimäki
22	22	23	-	112	183	38	772	42	57	705	Tammela
-	-	6	-	35	61	27	271	19	17	210	Tuulos
5	5	12	-	47	118	9	694	20	31	393	Ypäjä
806	671	1 420	21	10 348	7 458	4 177	24 051	2 854	4 480	43 900	Pirkanmaa
6	3	35	-	288	344	141	1 296	103	100	1 527	Hämeenkyrö
17	15	27	-	147	196	101	1 315	66	83	1 039	Ikaalinen
2	2	9	-	66	107	41	367	46	32	318	Juupajoki
35	23	85	3	553	436	294	826	117	333	2 632	Kangasala
1	1	9	-	38	137	77	511	29	22	389	Kihniö
-	-	6	-	9	44	26	267	16	16	182	Kuhmalampi
14	12	18	1	63	82	74	538	61	26	421	Kuru
7	-	10	-	47	51	13	331	13	22	187	Kylmäkoski
16	2	63	2	484	304	140	715	92	186	1 977	Lempäälä
13	13	15	2	36	66	41	414	21	15	311	Luopioinen
-	-	9	-	25	49	26	280	4	15	303	Längelmäki
4	4	15	-	111	73	79	599	25	32	370	Mouhijärvi
6	3	23	-	165	120	115	276	42	92	995	Mänttä
16	7	65	2	763	461	183	851	126	334	2 951	Nokia
15	14	26	-	190	219	127	873	82	94	1 180	Orivesi
29	28	28	2	171	241	121	1 145	81	90	1 095	Parkano
2	1	45	-	387	171	96	242	46	163	1 297	Pirkkala
10	8	22	-	75	123	110	573	40	35	568	Pälkäne

1. Rekisterissä olevat ajoneuvot kunnittain 31.12.2001
Vehicles registered 31 December 2001, by municipality

Maakunta, kunta Region, municipality	Väkiluku Population 31.12.2001	Autot All automobiles		Henkilöautot Passenger cars			Pakettiautot Lorries ≤ 3,500 kg		Kuorma-autot Lorries > 3,500 kg		
		Yhteensä Total	Luvan- varaiset Hire or reward	Yhteensä Total	/ 1 000 asukasta Per 1,000 population	Luvan- varaiset Hire or reward	Yritysten omistamat Company owned	Yhteensä Total	Luvan- varaiset Hire or reward	Yhteensä Total	Luvan- varaiset Hire or reward
Ruovesi	5 591	2 839	43	2 350	420	10	190	401	2	59	21
Sahalahti	2 229	1 235	60	1 020	458	6	140	129	-	69	48
Suodenniemi	1 425	801	13	631	443	6	43	135	-	32	6
Tampere	197 774	84 145	1 526	74 853	378	234	15 361	6 280	68	2 067	804
Toijala	8 187	4 438	54	3 877	474	12	556	441	2	96	40
Urjala	5 612	3 251	85	2 593	462	17	244	441	4	171	55
Valkeakoski	20 424	10 156	179	8 982	440	29	1 175	851	3	222	115
Vammala	15 322	8 655	190	7 196	470	32	911	1 082	10	295	127
Vesilahti	3 481	1 854	44	1 513	435	9	211	259	2	60	25
Viiala	5 220	2 621	40	2 286	438	7	342	241	2	67	22
Viljakkala	1 999	693	17	539	270	1	65	119	1	29	15
Vilppula	5 746	3 123	58	2 636	459	15	356	349	1	94	39
Virrat	8 161	4 414	97	3 655	448	22	392	559	2	149	61
Ylöjärvi	20 966	10 929	183	9 448	451	40	1 563	1 046	9	334	123
Äetsä	5 017	2 812	43	2 313	461	13	246	414	2	60	26
Päijät-Häme	197 656	92 706	1 969	80 226	406	335	13 179	8 935	81	2 727	1 271
Artjärvi	1 570	879	15	718	457	7	100	130	-	26	7
Asikkala	8 680	4 677	63	3 946	455	21	493	567	1	128	38
Hartola	3 818	1 974	53	1 594	417	14	149	289	2	80	35
Heinola	20 958	9 892	249	8 700	415	57	932	807	7	280	138
Hollola	20 446	9 122	164	8 025	392	27	1 339	800	4	253	127
Hämeenkoski	2 170	1 171	27	946	436	3	92	173	2	40	21
Kärkölä	4 978	2 762	98	2 173	437	8	318	422	13	133	76
Lahti	97 543	42 774	942	37 773	387	118	7 505	3 360	39	1 233	608
Nastola	14 598	7 154	117	6 164	422	24	932	741	3	192	84
Orimattila	14 202	8 000	140	6 611	465	30	958	1 070	7	255	89
Padasjoki	3 842	1 964	48	1 615	420	10	177	270	2	61	26
Sysmä	4 851	2 337	53	1 961	404	16	184	306	1	46	22
Kymenlaakso	186 707	93 258	1 746	81 750	438	325	13 188	8 202	77	2 462	1 148
Anjalankoski	17 469	9 096	118	8 034	460	31	1 031	803	2	172	73
Elimäki	8 562	4 752	110	3 998	467	17	543	543	6	155	74
Hamina	9 783	6 276	118	5 497	562	25	837	578	5	164	85
Jitti	7 415	3 992	78	3 397	458	16	458	447	1	116	55
Jaala	1 933	1 098	17	903	467	5	122	153	1	36	11
Kotka	54 768	24 190	530	21 322	389	85	4 111	2 002	31	644	361
Kouvola	31 425	16 561	280	14 701	468	52	2 807	1 269	14	442	171
Kuusankoski	20 604	10 466	147	9 448	459	37	1 292	728	8	225	99
Miehikkälä	2 547	1 390	58	1 167	458	8	109	154	1	36	20
Pyhtää	5 209	2 644	49	2 284	438	9	362	254	2	64	19
Valkeala	11 233	5 579	79	4 809	428	17	700	570	4	144	47
Vehkalahti	11 922	5 071	122	4 337	364	14	590	489	2	207	103
Virolahti	3 837	2 143	40	1 853	483	9	226	212	-	57	30
Etelä-Karjala	137 019	69 080	1 304	60 857	444	274	7 526	6 017	63	1 647	866
Imatra	30 421	16 074	199	14 497	477	50	1 746	1 175	12	290	122
Joutseno	10 944	5 457	78	4 794	438	12	497	491	6	114	50
Lappeenranta	58 401	28 213	588	25 015	428	87	3 775	2 252	32	724	422
Lemi	3 149	1 787	30	1 493	474	9	169	220	-	55	20
Luumäki	5 371	2 927	63	2 470	460	19	251	355	-	80	42
Parikkala	4 540	2 179	59	1 841	406	14	120	254	6	68	36
Rautjärvi	4 556	2 488	33	2 200	483	16	157	221	-	46	16
Ruokolahti	6 142	3 081	89	2 646	431	25	232	319	5	92	54
Saari	1 472	787	22	681	463	7	52	80	1	22	14
Savitaipale	4 324	2 232	64	1 882	435	12	146	246	1	77	42
Suomenniemi	858	483	21	396	462	7	34	62	-	17	10

Linja-autot	Erikoisautot		Moottori-	Mopot	Moottori-	Traktorit	Moottori-	Matkailu-	Muut	Maakunta,	
<i>Buses, coaches</i>	<i>Special automobiles</i>		<i>pyörät</i>		<i>kelkat</i>		<i>työkoneet</i>	<i>perävaunut</i>	<i>perävaunut</i>	<i>kunta</i>	
<i>Yhteensä</i>	<i>Luvan-</i>	<i>Yhteensä</i>	<i>Motor</i>	<i>Mopeds</i>	<i>Snow</i>	<i>Tractors</i>	<i>Motor</i>	<i>Caravans</i>	<i>Trailers,</i>	<i>Region,</i>	
<i>Total</i>	<i>varaiset</i>	<i>Total</i>	<i>cycles</i>			<i>without</i>	<i>driven</i>		<i>semitrailers</i>	<i>municipality</i>	
	<i>Hire or</i>					<i>road</i>	<i>working</i>				
	<i>reward</i>					<i>tractors</i>	<i>machines</i>				
9	9	20	1	150	190	149	800	63	35	741	Ruovesi
6	6	11	-	66	56	41	286	23	24	316	Sahalahti
1	1	2	-	30	73	19	458	17	13	165	Suodenniemi
470	415	475	5	4 018	1 682	1 054	2 319	981	1 514	12 644	Tampere
2	-	22	-	184	178	40	398	45	115	866	Toijala
10	9	36	-	148	235	59	1 205	107	54	783	Urjala
32	31	69	1	397	277	228	858	109	217	2 221	Valkeakoski
26	20	56	1	481	389	109	1 949	101	159	1 988	Vammala
9	8	13	-	73	100	49	652	27	28	456	Vesilahti
9	8	18	1	99	86	21	194	17	64	512	Viiala
-	-	6	-	27	33	23	259	10	16	168	Viljakkala
7	3	37	-	186	201	87	681	101	77	834	Vilppula
13	12	38	-	195	247	215	1 222	83	99	1 154	Virrat
16	11	85	-	570	344	250	749	135	323	2 679	Ylöjärvi
3	2	22	-	106	143	28	602	25	52	631	Äetsä
287	262	531	20	3 459	2 859	2 187	9 886	1 114	1 884	19 196	Päijät-Häme
-	-	5	1	27	58	11	486	11	8	193	Artjärvi
4	3	32	-	217	191	258	995	65	78	1 230	Asikkala
2	1	9	1	55	90	78	687	51	30	591	Hartola
48	46	57	1	310	308	283	755	169	200	2 323	Heinola
7	3	37	3	357	255	265	935	98	190	2 095	Hollola
1	1	11	-	38	84	26	500	28	16	295	Hämeenkoski
1	-	33	1	91	126	77	812	66	69	671	Kärkölä
185	171	223	6	1 499	824	682	995	359	830	7 246	Lahti
6	5	51	1	324	257	180	694	80	200	1 615	Nastola
11	10	53	4	384	374	107	1 687	123	190	1 745	Orimattila
9	9	9	1	59	121	113	473	30	48	558	Padasjoki
13	13	11	1	98	171	107	867	34	25	634	Sysmä
236	183	608	13	3 827	4 938	2 280	11 311	1 495	1 686	22 906	Kymenlaakso
21	11	66	1	462	629	217	1 905	119	178	2 522	Anjalankoski
19	13	37	-	216	311	79	1 322	67	96	1 144	Elimäki
3	1	34	2	246	326	244	440	95	82	1 618	Hamina
12	6	20	-	173	268	69	1 099	66	72	1 058	Iitti
-	-	6	-	41	87	52	364	20	18	293	Jaala
54	48	168	5	925	1 130	485	805	552	409	5 359	Kotka
47	39	102	4	651	485	288	763	192	343	3 553	Kouvola
7	2	58	1	502	503	142	378	94	205	2 860	Kuusankoski
29	29	4	-	49	156	50	714	36	19	321	Miehikkälä
24	19	18	-	94	177	110	415	59	56	743	Pyhtää
13	11	43	-	248	318	146	1 230	65	96	1 511	Valkeala
5	3	33	-	167	381	230	1 053	91	90	1 334	Vehkalahti
2	1	19	-	53	167	168	823	39	22	590	Virolahti
117	94	442	7	2 711	3 740	2 506	9 563	806	1 123	16 585	Etelä-Karjala
21	13	91	2	649	808	432	687	129	272	3 874	Imatra
13	9	45	1	228	339	224	717	69	117	1 509	Joutseno
45	43	177	4	1 135	1 100	775	2 273	319	409	5 725	Lappeenranta
1	1	18	-	68	110	95	579	16	42	436	Lemi
4	2	18	-	76	202	128	900	66	45	856	Luumäki
4	3	12	-	66	161	108	688	30	23	625	Parikkala
4	1	17	-	93	222	127	612	27	41	674	Rautjärvi
7	5	17	-	133	221	210	654	47	68	971	Ruokolahti
1	-	3	-	33	114	60	510	18	10	221	Saari
9	9	18	-	91	192	103	813	37	31	662	Savitaipale
4	4	4	-	11	33	24	158	11	5	128	Suomenniemi

1. Rekisterissä olevat ajoneuvot kunnittain 31.12.2001
Vehicles registered 31 December 2001, by municipality

Maakunta, kunta Region, municipality	Väkiluku Population 31.12.2001	Autot All automobiles		Henkilöautot Passenger cars			Pakettiautot Lorries ≤ 3,500 kg		Kuorma-autot Lorries > 3,500 kg		
		Yhteensä Total	Luvan- varaiset Hire or reward	Yhteensä Total	/ 1 000 asukasta Per 1,000 population	Luvan- varaiset Hire or reward	Yritysten omistamat Company owned	Yhteensä Total	Luvan- varaiset Hire or reward	Yhteensä Total	Luvan- varaiset Hire or reward
Taipalsaari	4 701	2 273	39	1 995	424	9	264	218	-	38	26
Uukuniemi	567	264	6	221	390	3	17	38	-	3	3
Ylämaa	1 573	835	13	726	462	4	66	86	-	21	9
Etelä-Savo	166 082	80 183	1 751	69 383	418	429	9 421	7 870	70	1 954	837
Enonkoski	1 819	930	17	831	457	8	68	73	-	18	8
Haukivuori	2 453	1 108	41	920	375	8	125	138	-	39	28
Heinävesi	4 529	2 302	57	1 970	435	23	206	249	5	62	27
Hirvensalmi	2 644	1 110	35	921	348	7	124	147	10	36	18
Joroinen	5 822	3 150	54	2 696	463	22	302	346	2	82	28
Juva	7 541	3 976	103	3 329	441	27	431	479	7	142	67
Jäppilä	1 638	631	7	530	324	4	60	87	-	10	3
Kangaslampi	1 611	484	16	402	250	7	50	63	1	14	6
Kangasniemi	6 587	3 232	59	2 687	408	25	257	441	4	80	29
Kerimäki	6 056	2 961	65	2 562	423	14	260	288	-	64	30
Mikkeli	46 612	22 638	635	19 831	425	77	3 455	1 806	16	522	207
Mäntyharju	7 120	3 799	85	3 201	450	26	352	449	3	124	51
Pertunmaa	2 203	1 196	33	941	427	9	70	188	-	56	19
Pieksämäen mik	6 212	2 961	51	2 556	411	15	292	310	1	64	32
Pieksämäki	12 755	6 046	76	5 319	417	21	751	537	3	118	40
Punkaharju	4 226	2 242	46	1 917	454	13	218	241	-	68	33
Puumala	3 014	1 392	34	1 167	387	16	126	180	-	39	18
Rantasalmi	4 534	2 234	40	1 936	427	13	165	236	2	42	23
Ristiina	5 151	2 553	45	2 234	434	14	301	231	-	67	30
Savonlinna	27 660	12 074	179	10 789	390	52	1 613	979	14	228	109
Savonranta	1 313	620	13	522	398	7	43	77	-	14	6
Sulkava	3 413	1 918	49	1 593	467	16	96	244	2	52	19
Virtasalmi	1 169	626	11	529	453	5	56	81	-	13	6
Pohjois-Savo	251 231	115 228	2 753	99 648	397	525	12 929	11 046	84	2 885	1 289
Iisalmi	22 903	11 680	668	9 689	423	37	1 501	1 089	12	327	138
Juankoski	5 815	2 718	69	2 333	401	17	201	252	4	91	45
Kaavi	3 700	1 667	46	1 470	397	14	123	141	1	47	30
Karttula	3 453	1 675	38	1 424	412	11	182	199	1	36	26
Keitele	2 943	1 418	55	1 196	406	10	142	146	-	67	45
Kiuruvesi	10 187	4 721	125	3 926	385	30	342	593	2	118	51
Kuopio	87 347	36 049	511	31 997	366	117	5 090	3 010	20	768	321
Lapinlahti	7 759	3 606	74	3 082	397	18	250	399	1	92	47
Leppävirta	11 073	5 216	95	4 562	412	31	496	477	2	126	56
Maaninka	3 865	1 943	48	1 610	417	9	183	253	1	57	25
Nilsiä	6 743	3 412	69	2 918	433	19	224	386	-	77	36
Pielavesi	5 822	2 668	71	2 291	394	23	193	275	4	70	33
Rautalampi	3 816	1 793	39	1 492	391	14	178	226	1	46	11
Rautavaara	2 301	1 135	25	992	431	9	80	105	4	28	12
Siiinjärvi	19 760	9 501	128	8 423	426	32	964	766	7	241	87
Sonkajärvi	5 155	2 297	59	1 913	371	14	171	290	4	77	41
Suonenjoki	7 992	4 044	90	3 305	414	22	391	569	3	135	54
Tervo	1 951	858	23	725	372	8	50	88	-	34	13
Tuusniemi	3 171	1 407	27	1 214	383	9	72	156	-	25	13
Varkaus	23 120	11 355	356	10 056	435	34	1 645	815	12	257	136
Varpaisjärvi	3 194	1 623	29	1 353	424	10	97	220	1	41	15
Vehmersalmi	2 115	1 002	20	877	415	9	71	96	1	13	8
Vesanto	2 752	1 312	31	1 102	400	13	77	172	3	32	15
Viermä	4 294	2 128	57	1 698	395	15	206	323	-	80	31
Pohjois-Karjala	170 793	83 472	1 606	72 585	425	399	7 520	8 007	78	1 975	885
Eno	6 955	3 447	76	2 895	416	18	212	427	1	78	43

Linja-autot <i>Buses, coaches</i>	Erikoisautot <i>Special automobiles</i>	Moottori- pyörät <i>Motor cycles</i>	Mopot <i>Mopeds</i>	Moottori- kelkat <i>Snow mobiles</i>	Traktorit <i>Tractors without road tractors</i>	Moottori- työkoneet <i>Motor driven machines</i>	Matkailu- perävaunut <i>Caravans</i>	Muut perävaunut <i>Trailers, semitrailers</i>	Maakunta, kunta <i>Region, municipality</i>		
Yhteensä <i>Total</i>	Luvan- varaiset <i>Hire or reward</i>	Yhteensä <i>Total</i>	Luvan- varaiset <i>Hire or reward</i>								
4	4	18	-	59	132	155	446	22	45	616	Taipalsaari
-	-	2	-	11	19	38	122	1	5	88	Uukuniemi
-	-	2	-	58	87	27	404	14	10	200	Ylämaa
447	402	529	13	2 801	3 906	3 641	14 721	1 074	1 130	20 786	Etelä-Savo
1	1	7	-	32	77	64	274	12	14	277	Enonkoski
5	5	6	-	25	97	71	376	23	12	323	Haukivuori
3	2	18	-	61	204	209	555	46	29	718	Heinävesi
-	-	6	-	16	74	73	370	24	15	341	Hirvensalmi
2	1	24	1	146	185	142	847	46	53	915	Joroinen
-	-	26	2	160	245	148	1 313	74	49	1 004	Juva
-	-	4	-	30	56	42	207	7	5	180	Jäppilä
2	2	3	-	12	43	30	161	9	4	134	Kangaslampi
2	1	22	-	91	227	210	968	44	38	915	Kangasniemi
26	21	21	-	85	143	207	615	50	32	870	Kerimäki
342	331	137	4	744	850	716	2 305	218	266	5 028	Mikkeli
11	5	14	-	112	169	104	981	93	60	1 086	Mäntyharju
4	4	7	1	24	67	52	442	31	17	310	Pertunmaa
2	-	29	3	107	197	151	632	29	75	926	Pieksämäen mlk
15	12	57	-	290	245	183	324	86	130	1 612	Pieksämäki
-	-	16	-	105	163	194	491	39	30	652	Punkaharju
-	-	6	-	28	76	105	437	29	19	443	Puumala
3	2	17	-	91	157	119	834	40	32	646	Rantasalmi
5	1	16	-	98	112	135	506	34	41	715	Ristiina
10	2	68	2	438	283	506	939	85	163	2 723	Savonlinna
-	-	7	-	21	49	57	183	9	13	203	Savonranta
13	12	16	-	55	135	87	717	31	22	571	Sulkava
1	-	2	-	30	52	36	244	15	11	194	Virtasalmi
916	832	733	23	4 178	6 073	6 967	20 559	1 333	2 432	28 409	Pohjois-Savo
492	475	83	6	407	654	664	1 932	117	321	2 824	Ilisalmi
4	3	38	-	72	214	197	771	38	72	804	Juankoski
-	-	9	1	40	172	129	473	22	25	511	Kaavi
2	-	14	-	58	107	121	343	21	37	451	Karttula
1	-	8	-	27	122	108	434	25	35	440	Keitele
43	42	41	-	143	313	295	1 881	47	165	1 278	Kiuruvesi
71	50	203	3	1 390	1 043	1 616	1 602	276	574	6 981	Kuopio
8	6	25	2	140	193	232	1 045	56	91	1 076	Lapinlahti
10	5	41	1	168	357	444	1 133	58	108	1 551	Leppävirta
14	13	9	-	58	135	134	822	19	33	490	Maaninka
14	14	17	-	118	226	356	1 302	48	61	1 003	Nilsinä
14	11	18	-	96	239	265	975	36	66	760	Pielavesi
14	13	15	-	49	122	134	571	14	21	460	Rautalampi
-	-	10	-	37	117	151	389	12	26	373	Rautavaara
9	-	62	2	358	447	541	1 139	126	316	2 595	Siilinjärvi
1	-	16	-	71	210	193	931	56	66	687	Sonkajärvi
15	9	20	2	187	209	217	883	44	63	1 042	Suonenjoki
1	1	10	1	25	86	79	308	10	14	207	Tervo
5	4	7	1	31	118	119	473	23	24	447	Tuusniemi
182	171	45	3	511	451	489	514	82	193	2 736	Varkaus
3	3	6	-	50	153	102	721	27	25	475	Varpaisjärvi
2	1	14	1	37	80	112	398	17	15	297	Vehmersalmi
-	-	6	-	35	136	107	516	12	22	312	Vesanto
11	11	16	-	70	169	162	1 003	147	59	609	Vieremä
281	238	624	6	2 869	4 739	6 306	14 648	1 135	1 897	24 113	Pohjois-Karjala
14	14	33	-	110	299	329	606	44	79	1 157	Eno

1. Rekisterissä olevat ajoneuvot kunnittain 31.12.2001
Vehicles registered 31 December 2001, by municipality

Maakunta, kunta Region, municipality	Väkiluku Population 31.12.2001	Autot All automobiles		Henkilöautot Passenger cars			Pakettiautot Lorries ≤ 3,500 kg		Kuorma-autot Lorries > 3,500 kg		
		Yhteensä Total	Luvan- varaiset Hire or reward	Yhteensä Total	/ 1 000 asukasta Per 1,000 population	Luvan- varaiset Hire or reward	Yritysten omistamat Company owned	Yhteensä Total	Luvan- varaiset Hire or reward	Yhteensä Total	Luvan- varaiset Hire or reward
Ilomantsi	6 939	3 541	74	3 049	439	27	200	359	1	112	43
Joensuu	52 140	23 315	489	20 833	400	67	3 052	1 596	23	532	233
Juuka	6 486	3 108	52	2 679	413	24	178	347	5	48	17
Kesälahti	2 825	1 428	23	1 209	428	9	113	165	1	45	12
Kiihtelysvaara	2 635	1 329	19	1 153	438	10	91	147	2	23	7
Kitee	10 302	5 449	101	4 739	460	28	491	528	3	133	56
Kontiolahti	11 759	6 125	78	5 427	462	17	566	521	7	122	53
Lieksa	14 985	7 336	120	6 346	423	33	486	762	5	156	76
Liperi	11 430	6 046	125	5 174	453	28	492	651	7	160	74
Nurmes	9 646	4 655	105	3 914	406	27	414	570	6	125	68
Outokumpu	8 024	3 848	59	3 356	418	17	272	368	5	84	33
Polvijärvi	5 346	2 750	37	2 315	433	20	193	380	1	45	16
Pyhäselkä	7 310	3 825	103	3 267	447	15	285	387	8	136	80
Rääkkylä	3 076	1 600	31	1 385	450	16	93	178	2	33	13
Tohmajärvi	5 128	2 753	57	2 381	464	15	190	271	-	72	38
Tuupovaara	2 217	1 155	18	991	447	11	67	132	-	20	3
Valtimo	2 927	1 455	32	1 215	415	15	110	185	1	37	15
Värtsilä	663	307	7	257	388	2	15	33	-	14	5
Keski-Suomi	264 762	124 545	2 306	108 645	410	545	16 392	11 640	83	2 992	1 327
Hankasalmi	5 706	2 833	58	2 410	422	22	193	332	4	69	23
Joutsa	4 190	2 159	42	1 822	435	17	243	274	1	53	22
Jyväskylä	80 372	34 678	593	31 382	390	83	6 200	2 193	16	722	351
Jyväskylän mk	32 994	14 857	195	13 272	402	58	1 969	1 150	10	317	120
Jämsä	15 455	8 132	157	6 863	444	31	1 037	961	11	229	102
Jämsänkoski	7 681	3 851	62	3 355	437	13	418	371	5	85	38
Kannonkoski	1 689	857	20	711	421	8	53	117	-	23	12
Karstula	5 039	2 611	68	2 227	442	16	208	277	3	64	26
Keuruu	11 705	5 799	129	4 974	425	24	650	599	7	131	58
Kinnula	2 072	973	20	818	395	10	93	125	1	25	9
Kivijärvi	1 568	685	18	592	378	8	70	68	-	18	10
Konnevesi	3 218	1 563	50	1 298	403	15	101	192	-	42	16
Korpilahti	5 014	2 248	38	1 923	384	16	231	247	-	67	22
Kuhmoinen	2 948	1 471	39	1 211	411	14	126	200	-	56	25
Kyyjärvi	1 777	872	29	730	411	5	80	100	1	30	16
Laukaa	16 634	8 286	134	7 134	429	30	915	856	5	218	91
Leivonmäki	1 201	756	21	589	490	7	59	124	2	28	8
Luhanka	917	511	16	399	435	6	31	80	-	28	10
Multia	2 109	1 029	30	842	399	6	98	145	2	35	22
Muurame	8 264	3 792	50	3 363	407	15	576	314	-	75	30
Petäjävesi	3 758	1 808	36	1 516	403	14	163	230	2	49	19
Pihtipudas	5 139	2 437	58	2 004	390	17	250	343	2	64	35
Pylkönmäki	1 123	531	9	434	386	4	38	78	-	16	5
Saarijärvi	10 366	5 358	113	4 527	437	24	553	646	1	153	84
Sumiainen	1 326	701	6	621	468	5	51	72	-	5	1
Suolahti	5 558	2 841	39	2 527	455	9	380	231	1	66	29
Toivakka	2 368	1 081	23	910	384	9	111	125	3	31	11
Uurainen	3 112	1 727	59	1 401	450	10	151	236	2	70	38
Viitasaari	7 800	3 702	97	3 138	402	30	449	417	1	101	49
Äänekoski	13 659	6 396	97	5 652	414	19	895	537	3	122	45
Etelä-Pohjanmaa	194 542	107 078	2 145	89 100	458	387	10 247	13 317	86	3 449	1 326
Alahärmä	4 930	2 719	94	2 184	443	12	191	369	1	125	64
Alajärvi	9 253	4 676	129	3 937	425	22	281	515	6	172	84
Alavus	9 846	5 577	119	4 585	466	23	477	772	2	166	75
Evijärvi	3 027	1 667	52	1 311	433	7	95	240	-	75	28

Linja-autot <i>Buses, coaches</i>	Erikoisautot <i>Special automobiles</i>	Moottori- pyörät <i>Motor cycles</i>	Mopot <i>Mopeds</i>	Moottori- kelkat <i>Snow mobiles</i>	Traktorit <i>Tractors without road tractors</i>	Moottori- työkoneet <i>Motor driven working machines</i>	Matkailu- perävaunut <i>Caravans</i>	Muut perävaunut <i>Trailers, semitrailers</i>	Maakunta, kunta <i>Region, municipality</i>		
Yhteensä <i>Total</i>	Luvan- varaiset <i>Hire or reward</i>	Yhteensä <i>Total</i>	Luvan- varaiset <i>Hire or reward</i>								
3	3	18	-	90	315	421	742	55	106	1 154	Ilomantsi
180	165	174	1	826	508	1 048	819	207	457	5 591	Joensuu
7	6	27	-	91	296	392	1 027	45	68	1 002	Juuka
3	1	6	-	36	123	176	395	20	23	438	Kesälahti
1	-	5	-	53	90	94	328	22	26	380	Kiihtelysvaara
14	14	35	-	236	411	449	1 359	87	71	1 593	Kitee
7	-	48	1	257	270	544	785	52	142	2 001	Kontiolahti
6	6	66	-	217	466	849	1 283	97	273	2 564	Lieksa
23	15	38	1	213	313	393	1 501	94	130	1 769	Liperi
7	4	39	-	130	303	397	981	115	148	1 307	Nurmes
6	3	34	1	159	240	239	606	51	87	1 126	Outokumpu
1	-	9	-	123	243	227	1 084	48	46	821	Polvijärvi
1	-	34	-	145	204	197	680	73	80	1 136	Pyhäselkä
-	-	4	-	46	124	139	650	27	27	456	Rääkkylä
3	3	26	1	64	248	159	781	42	51	748	Tohmajärvi
5	4	7	-	29	116	131	359	15	28	325	Tuupovaara
-	-	18	1	40	135	102	550	37	44	430	Valtimo
-	-	3	-	4	35	20	112	4	11	115	Värtsilä
417	340	851	11	5 202	5 369	5 368	17 336	1 517	2 573	29 025	Keski-Suomi
11	9	11	-	95	253	150	918	34	41	789	Hankasalmi
3	2	7	-	64	126	112	556	26	33	614	Joutsa
169	141	212	2	1 464	704	792	1 477	246	582	5 769	Jyväskylä
18	7	100	-	733	459	512	863	135	315	3 542	Jyväskylän mlk
14	11	65	2	348	367	451	1 145	117	152	2 028	Jämsä
6	4	34	2	143	146	182	378	69	98	984	Jämsänkoski
-	-	6	-	20	66	63	291	15	21	280	Kannonkoski
23	23	20	-	114	191	140	734	42	83	727	Karstula
43	39	52	1	277	319	208	907	81	153	1 476	Keuruu
-	-	5	-	20	98	46	381	13	35	276	Kinnula
2	-	5	-	11	46	71	228	6	31	244	Kivijärvi
20	19	11	-	63	117	164	465	21	16	438	Konnevesi
-	-	11	-	59	101	112	531	37	30	583	Korpilahti
-	-	4	-	48	110	115	414	32	29	422	Kuhmoinen
8	7	4	-	26	67	46	351	14	20	233	Kyyjärvi
15	7	63	1	368	395	363	1 132	104	197	2 056	Laukaa
3	3	12	1	23	56	29	260	25	10	218	Leivonmäki
-	-	4	-	10	23	31	223	21	13	156	Luhanka
-	-	7	-	38	84	49	352	34	20	290	Multia
6	4	34	1	207	118	168	224	57	108	997	Muurame
1	-	12	1	85	134	104	433	27	34	453	Petäjävesi
6	4	20	-	91	137	163	841	44	58	638	Pihtipudas
-	-	3	-	24	45	52	227	8	16	126	Pylkönmäki
4	4	28	-	234	306	249	1 210	80	99	1 390	Saarjärvi
-	-	3	-	26	51	67	201	7	19	181	Sumiainen
2	-	15	-	112	123	182	305	42	76	654	Suolahti
2	-	13	-	47	89	30	235	22	22	323	Toivakka
9	9	11	-	79	94	69	493	35	37	474	Urainen
19	17	27	-	147	264	380	957	72	83	1 106	Viitasaari
33	30	52	-	226	280	268	604	51	142	1 558	Äänekoski
408	331	804	15	5 472	6 277	3 108	29 914	1 257	3 219	26 573	Etelä-Pohjanmaa
16	16	25	1	134	157	79	1 071	32	84	797	Alahämä
18	16	34	1	179	342	169	1 545	64	233	1 209	Alajärvi
19	18	35	1	338	369	190	1 627	61	178	1 375	Alavus
28	17	13	-	65	127	66	608	23	56	428	Evijärvi

1. Rekisterissä olevat ajoneuvot kunnittain 31.12.2001
Vehicles registered 31 December 2001, by municipality

Maakunta, kunta Region, municipality	Väkiluku Population 31.12.2001	Autot		Henkilöautot			Pakettiautot		Kuorma-autot		
		All automobiles		Passenger cars			Lorries ≤ 3,500 kg		Lorries > 3,500 kg		
		Yhteensä Total	Luvan- varaiset Hire or reward	Yhteensä Total	/ 1 000 asukasta Per 1,000 population	Luvan- varaiset Hire or reward	Yritysten omistamat Company owned	Yhteensä Total	Luvan- varaiset Hire or reward	Yhteensä Total	Luvan- varaiset Hire or reward
Ilmajoki	11 752	6 416	116	5 346	455	20	502	811	8	198	82
Isojoki	2 661	1 478	52	1 149	432	14	78	241	2	58	20
Jalasjärvi	8 830	5 027	170	3 985	451	17	360	773	4	175	89
Jurva	4 710	2 520	35	2 065	438	9	175	343	2	79	16
Karjoki	1 736	1 007	21	803	463	7	62	144	-	50	9
Kauhajoki	14 716	8 065	118	6 598	448	28	676	1 112	6	277	73
Kauhava	8 247	4 583	64	3 732	453	14	360	629	2	180	38
Kortesjärvi	2 525	1 432	48	1 136	450	5	97	201	-	62	26
Kuortane	4 414	2 375	55	1 981	449	10	236	300	2	68	35
Kurikka	10 625	5 850	116	4 812	453	20	553	736	5	239	80
Lappajärvi	3 945	1 926	41	1 594	404	11	110	263	1	45	21
Lapua	13 955	7 645	123	6 417	460	26	583	958	4	208	84
Lehtimäki	2 088	1 183	26	961	460	6	46	172	2	39	17
Nurmo	11 120	6 077	97	5 275	474	16	640	584	8	152	64
Peräseinäjoki	3 736	2 298	55	1 875	502	11	109	335	3	68	37
Seinäjoki	30 702	17 426	269	15 340	500	34	3 124	1 468	18	434	171
Soini	2 733	1 344	72	1 053	385	7	91	178	-	68	39
Teuva	6 508	3 277	41	2 698	415	15	277	449	-	101	23
Töysä	3 194	1 872	32	1 495	468	10	173	310	1	58	21
Vimpeli	3 469	1 802	54	1 507	434	10	115	203	4	67	37
Ylihärmä	3 086	1 856	58	1 502	487	6	127	250	3	75	36
Ylistaro	5 601	3 181	33	2 565	458	8	250	482	1	109	24
Ähtäri	7 133	3 799	55	3 194	448	19	459	479	1	101	33
Pohjanmaa	173 083	95 590	2 060	81 975	474	328	9 209	10 108	104	2 630	1 368
Isokyrö	5 097	4 176	90	3 464	680	16	906	524	2	144	61
Kaskinen	1 552	784	17	664	428	4	69	90	1	15	6
Korsnäs	2 237	1 462	45	1 128	504	9	51	260	3	63	33
Kristiinankaupunki	8 006	4 442	185	3 649	456	24	342	518	5	227	142
Kruunupyö	6 803	3 978	110	3 303	486	18	305	489	5	142	75
Laihia	7 443	4 216	66	3 612	485	13	379	476	3	96	45
Luoto	4 128	1 961	23	1 719	416	5	110	197	-	28	17
Maalahti	5 602	3 254	112	2 666	476	19	148	434	5	114	68
Maksamaa	1 074	622	14	515	480	5	37	84	1	16	8
Mustasaari	16 748	10 013	207	8 559	511	35	753	1 091	10	284	148
Närpiö	9 632	6 210	194	5 071	526	22	399	828	5	259	142
Oravainen	2 242	1 290	39	1 068	476	13	84	165	2	49	23
Pedersöre	10 260	5 096	126	4 230	412	21	282	646	4	179	101
Pietarsaari	19 519	11 022	179	9 690	496	13	935	964	15	225	104
Uusikaarlepyy	7 458	4 774	129	3 821	512	15	296	744	1	177	104
Vaasa	57 014	27 950	454	25 179	442	74	3 822	2 045	38	497	248
Vähäkyrö	4 702	2 288	32	1 909	406	12	176	311	3	49	17
Vöyri	3 566	2 052	38	1 728	485	10	115	242	1	66	26
Keski-Pohjanmaa	70 848	35 978	843	30 604	432	131	3 431	3 834	44	1 120	579
Halsua	1 536	772	19	666	434	8	50	77	-	23	11
Himanka	3 177	1 665	73	1 353	426	6	175	206	4	90	63
Kannus	6 047	3 096	87	2 593	429	10	242	347	2	127	74
Kaustinen	4 438	2 347	46	1 932	435	11	133	318	2	75	31
Kokkola	35 554	18 080	367	15 705	442	40	2 053	1 671	27	474	256
Kälviä	4 549	2 252	41	1 907	419	8	153	266	3	61	28
Lestijärvi	1 002	452	12	358	357	5	23	73	-	18	6
Lohtaja	2 898	1 391	23	1 173	405	7	116	166	1	42	14
Perho	3 101	1 447	48	1 213	391	10	131	158	1	51	24
Toholampi	3 745	1 937	65	1 563	417	9	147	271	3	73	43
Ullava	1 047	510	16	411	393	4	25	73	1	23	11
Veteli	3 754	2 029	46	1 730	461	13	183	208	-	63	18

Linja-autot <i>Buses, coaches</i>		Erikoisautot <i>Special automobiles</i>		Moottori- pyörät <i>Motor cycles</i>	Mopot <i>Mopeds</i>	Moottori- kelkat <i>Snow mobiles</i>	Traktorit <i>Tractors without road tractors</i>	Moottori- työkoneet <i>Motor driven machines</i>	Matkailu- perävaunut <i>Caravans</i>	Muut perävaunut <i>Trailers, semitrailers</i>	Maakunta, kunta <i>Region, municipality</i>
Yhteensä <i>Total</i>	Luvan- varaiset <i>Hire or reward</i>	Yhteensä <i>Total</i>	Luvan- varaiset <i>Hire or reward</i>								
7	6	54	-	365	464	172	1 782	58	173	1 642	Ilmajoki
15	15	15	1	41	114	42	726	28	32	342	Isojoki
71	59	23	1	271	445	140	2 339	89	140	1 243	Jalasjärvi
9	8	24	-	105	151	77	832	32	65	675	Jurva
5	5	5	-	40	72	12	487	13	37	245	Karjajoki
13	11	65	-	397	407	293	2 562	89	253	2 091	Kauhajoki
18	10	24	-	254	201	99	1 213	43	163	1 217	Kauhava
19	15	14	2	63	118	42	726	24	44	328	Kortesjärvi
9	8	17	-	144	195	74	893	26	45	517	Kuortane
13	11	50	-	258	454	203	1 491	86	188	1 539	Kurikka
7	7	17	1	62	107	79	796	7	53	521	Lappajärvi
10	8	52	1	427	378	222	2 169	87	289	1 920	Lapua
2	1	9	-	30	84	51	485	12	37	290	Lehtimäki
15	9	51	-	334	318	114	902	49	183	1 467	Nurmo
5	4	15	-	131	187	82	1 069	31	83	660	Peräseinäjoki
53	42	131	4	1 004	530	337	1 055	140	436	3 523	Seinäjoki
28	25	17	1	51	136	57	507	34	21	548	Soini
4	3	25	-	151	158	71	1 174	42	103	913	Teuva
-	-	9	-	100	147	56	594	49	29	441	Töysä
5	3	20	-	96	90	86	568	16	60	445	Vimpeli
14	13	15	-	119	97	60	616	18	48	533	Ylihärmä
3	-	22	-	154	179	82	1 275	38	111	813	Ylistaro
2	1	23	1	159	250	153	802	66	75	1 051	Ähtäri
281	246	596	14	4 120	4 703	5 043	18 692	1 232	2 035	23 559	Pohjanmaa
13	11	31	-	202	204	80	1 244	36	94	861	Isokyrö
6	6	9	-	37	65	38	47	28	6	221	Kaskinen
2	-	9	-	34	89	149	511	22	16	399	Korsnäs
16	11	32	3	137	271	135	1 411	95	82	1 289	Kristinankaupunki
9	9	35	3	261	233	179	1 313	63	102	960	Kruunupyy
5	3	27	2	134	211	133	1 077	41	111	1 057	Laihia
2	1	15	-	72	170	235	248	13	49	527	Luoto
24	20	16	-	80	227	389	1 190	54	33	866	Maalahti
-	-	7	-	24	52	122	184	6	6	162	Maksamaa
12	11	67	3	434	558	1 014	2 281	139	156	2 783	Mustasaari
28	25	24	-	155	391	147	2 532	111	98	1 578	Närpiö
-	-	8	1	59	102	43	454	28	18	342	Oravainen
1	-	40	-	337	340	185	1 599	68	204	1 257	Pedersöre
49	46	94	1	669	402	343	549	144	355	3 090	Pietarsaari
10	8	22	1	233	340	303	1 616	75	91	1 370	Uusikaarlepyy
102	94	127	-	1 091	815	1 393	1 008	256	470	5 683	Vaasa
1	-	18	-	82	110	56	534	18	106	602	Vähäkylä
1	1	15	-	79	123	99	894	35	38	512	Vöyri
100	82	320	7	1 251	1 493	1 495	7 618	400	1 407	9 024	Keski-Pohjanmaa
-	-	6	-	14	57	56	342	13	16	235	Halsua
1	-	15	-	54	71	140	519	27	58	458	Himanka
-	-	29	1	119	137	101	820	31	139	853	Kannus
2	2	20	-	75	98	79	794	23	63	563	Kaustinen
51	40	179	4	684	520	586	1 232	171	808	4 322	Kokkola
3	2	15	-	65	90	92	634	26	72	608	Kälviä
1	1	2	-	11	38	22	184	11	11	143	Lestijärvi
1	-	9	1	34	79	68	625	23	40	351	Lohtaja
14	13	11	-	55	105	73	642	16	76	359	Perho
11	10	19	-	65	131	99	764	26	60	465	Toholampi
-	-	3	-	7	47	44	301	10	17	130	Ullava
16	14	12	1	68	120	135	761	23	47	537	Veteli

1. Rekisterissä olevat ajoneuvot kunnittain 31.12.2001
Vehicles registered 31 December 2001, by municipality

Maakunta, kunta Region, municipality	Väkiluku Population 31.12.2001	Autot All automobiles		Henkilöautot Passenger cars			Pakettiautot Lorries ≤ 3,500 kg		Kuorma-autot Lorries > 3,500 kg		
		Yhteensä Total	Luvan- varaiset Hire or reward	Yhteensä Total	/ 1 000 asukasta Per 1,000 population	Luvan- varaiset Hire or reward	Yritysten omistamat Company owned	Yhteensä Total	Luvan- varaiset Hire or reward	Yhteensä Total	Luvan- varaiset Hire or reward
Pohjois-Pohjanmaa	368 029	169 025	3 397	146 989	399	620	23 019	15 714	149	4 360	2 166
Alaveska	2 902	1 477	69	1 234	425	5	145	151	2	47	28
Haapajärvi	8 179	3 859	74	3 279	401	18	355	446	4	97	51
Haapavesi	7 894	3 662	80	3 179	403	14	386	366	8	70	40
Hailuoto	972	508	5	397	408	3	26	99	-	8	2
Haukipudas	16 096	7 271	102	6 375	396	19	1 000	647	3	166	75
Ii	6 360	2 866	39	2 497	393	13	348	290	1	53	18
Kalajoki	9 098	4 753	143	3 836	422	16	315	665	5	186	105
Kempele	12 877	6 052	105	5 427	421	21	995	412	8	152	74
Kestilä	1 789	846	19	709	396	6	72	85	-	40	8
Kiiminki	10 791	5 031	68	4 445	412	10	775	443	4	101	53
Kuivaniemi	2 104	1 004	22	854	406	9	93	112	-	29	13
Kuusamo	17 634	8 833	200	7 466	423	39	1 209	1 011	11	255	132
Kärsämäki	3 154	1 369	37	1 138	361	8	150	163	1	56	27
Liminka	5 910	2 716	50	2 303	390	7	353	308	4	80	39
Lumijoki	1 698	814	20	661	389	3	125	108	1	37	16
Merijärvi	1 339	597	6	507	379	3	47	80	-	5	3
Muhos	7 811	3 864	67	3 377	432	13	511	367	1	82	47
Nivala	11 022	5 215	85	4 458	404	19	411	564	2	152	51
Oulainen	8 188	3 751	111	3 180	388	13	331	389	6	99	49
Oulu	123 274	52 112	1 054	46 972	381	129	9 222	3 321	49	1 282	713
Oulunsalo	8 426	3 647	45	3 299	392	16	656	255	2	65	27
Pattijoki	6 163	3 233	16	2 813	456	6	462	333	-	30	10
Piippola	1 384	655	26	545	394	1	75	64	1	43	24
Pudasjärvi	9 907	4 626	144	3 864	390	44	460	558	2	151	78
Pulkki	1 782	906	28	756	424	4	68	100	1	40	20
Pyhäjoki	3 564	1 756	27	1 507	423	6	153	192	2	42	19
Pyhäjärvi	6 600	3 149	75	2 634	399	22	260	382	2	93	38
Pyhäntä	1 889	827	25	700	371	6	72	88	-	29	19
Raahe	16 859	8 168	137	7 084	420	21	1 089	746	2	201	98
Rantsila	2 128	981	38	801	376	10	100	133	-	37	23
Reisjärvi	3 259	1 451	19	1 235	379	7	100	180	-	24	9
Ruukki	4 600	2 291	58	1 878	408	10	230	304	-	65	29
Sievi	5 149	2 377	51	2 001	389	11	212	264	2	85	35
Siikajoki	1 397	683	7	561	402	4	60	100	1	9	2
Taivalkoski	5 031	2 331	48	1 967	391	16	206	285	2	56	24
Tymävä	5 119	2 359	62	1 955	382	11	287	305	5	64	27
Utajärvi	3 290	1 600	42	1 337	406	14	111	197	-	47	23
Vihanti	3 518	1 772	31	1 483	422	9	155	224	4	49	18
Yli-Ii	2 342	1 052	19	887	379	8	109	130	-	26	9
Ylikiminki	3 295	1 621	27	1 371	416	11	195	202	-	36	16
Ylivieska	13 235	6 940	116	6 017	455	15	1 090	645	13	171	74
Kainuu	88 473	42 464	791	36 995	418	217	4 312	4 046	25	1 073	489
Hyrnsalmi	3 371	1 598	53	1 379	409	12	129	142	-	66	38
Kajaani	35 964	16 902	209	15 054	419	47	2 249	1 337	12	373	143
Kuhmo	10 951	5 747	162	4 884	446	35	402	636	5	174	98
Paltamo	4 348	1 983	50	1 673	385	11	164	230	-	56	31
Puolanka	3 706	1 820	46	1 530	413	15	109	229	1	42	22
Ristijärvi	1 748	846	32	724	414	16	70	91	-	23	12
Sotkamo	10 894	5 374	109	4 594	422	31	498	580	5	161	70
Suomussalmi	10 740	5 172	101	4 512	420	29	389	495	2	135	67
Vaala	3 976	1 877	20	1 649	415	14	184	187	-	27	6
Vuolijoki	2 775	1 145	9	996	359	7	118	119	-	16	2

Linja-autot <i>Buses, coaches</i>	Erikoisautot <i>Special automobiles</i>		Moottori- pyörät <i>Motor cycles</i>	Mopot <i>Mopeds</i>	Moottori- kelkat <i>Snow mobiles</i>	Traktorit <i>Tractors without road tractors</i>	Moottori- työkoneet <i>Motor driven working machines</i>	Matkailu- perävaunut <i>Caravans</i>	Muut perävaunut <i>Trailers, semitrailers</i>	Maakunta, kunta <i>Region, municipality</i>	
Yhteensä <i>Total</i>	Luvan- varaiset <i>Hire or reward</i>	Yhteensä <i>Total</i>	Luvan- varaiset <i>Hire or reward</i>								
510	436	1 452	26	6 988	7 905	13 226	29 053	1 927	6 728	47 550	Pohjois-Pohjanmaa
34	34	11	-	56	76	44	575	13	48	351	Alaveska
2	-	35	1	153	194	141	1 094	58	168	1 114	Haapajärvi
16	16	31	2	154	253	142	1 155	41	142	1 038	Haapavesi
-	-	4	-	24	88	84	228	4	18	186	Hailuoto
12	3	71	2	304	305	764	535	69	316	2 240	Haukipudas
6	6	20	1	78	188	358	492	36	110	958	Ii
17	17	49	-	209	211	244	1 270	64	155	1 419	Kalajoki
3	-	58	2	272	218	499	455	46	271	1 844	Kempele
5	5	7	-	27	68	47	435	13	19	258	Kestilä
3	1	39	-	209	242	604	480	36	264	1 551	Kiiminki
-	-	9	-	40	49	147	324	15	31	339	Kuivaniemi
20	15	81	3	149	306	2 051	1 612	134	335	2 933	Kuusamo
2	1	10	-	56	89	53	637	36	56	385	Kärsämäki
2	-	23	-	116	136	168	633	21	109	769	Liminka
-	-	8	-	17	56	53	329	6	21	234	Lumijoki
-	-	5	-	26	57	34	323	6	33	162	Merijärvi
7	5	31	1	166	189	304	849	30	115	1 259	Muhos
14	13	27	-	230	299	225	1 810	42	273	1 261	Nivala
44	42	39	1	132	167	191	887	44	164	1 165	Oulainen
179	155	358	8	2 316	1 446	2 711	1 665	478	1 597	12 008	Oulu
4	-	24	-	166	160	258	251	25	220	992	Oulunsalo
1	-	56	-	182	195	176	482	50	148	1 067	Pattijoki
1	-	2	-	42	47	26	269	17	25	191	Piippola
20	19	33	1	141	331	906	1 353	81	196	1 551	Pudasjärvi
4	3	6	-	46	69	48	349	18	47	326	Pulkkiila
1	-	14	-	117	138	76	567	20	108	574	Pyhäjoki
13	13	27	-	112	219	256	956	63	87	995	Pyhäjärvi
-	-	10	-	17	64	58	286	38	47	274	Pyhäntä
17	15	120	1	431	430	513	619	101	380	2 602	Raahe
5	5	5	-	51	70	43	644	19	36	328	Rantsila
4	3	8	-	27	140	84	604	16	65	395	Reisjärvi
20	19	24	-	88	157	99	966	38	106	703	Ruukki
1	1	26	2	83	153	102	865	34	158	632	Sievi
-	-	13	-	39	61	62	309	10	33	223	Siikajoki
6	6	17	-	53	131	473	587	35	96	874	Taivalkoski
19	18	16	1	100	147	129	797	14	98	612	Tymävä
6	5	13	-	51	138	223	620	28	56	589	Utajärvi
1	-	15	-	79	136	99	684	32	96	576	Vihanti
2	2	7	-	48	99	178	431	21	61	352	Yli-Ii
1	-	11	-	57	127	255	488	23	53	455	Ylikiminki
18	14	89	-	324	256	298	1 138	52	367	1 765	Ylivieska
66	53	284	7	1 226	2 383	4 531	7 434	549	1 205	13 391	Kainuu
3	3	8	-	31	167	192	429	13	35	594	Hyyrynsalmi
11	3	127	4	575	562	1 282	1 053	167	515	4 763	Kajaani
22	22	31	2	109	328	601	1 279	100	140	1 874	Kuhmo
8	8	16	-	68	162	242	501	38	57	682	Paltamo
8	8	11	-	49	181	256	540	34	48	619	Puolanka
4	4	4	-	17	104	107	355	5	28	300	Ristijärvi
6	3	33	-	173	356	633	1 294	79	139	1 583	Sotkamo
2	2	28	1	134	327	873	1 111	74	150	1 979	Suomussalmi
2	-	12	-	52	119	231	572	24	49	629	Vaala
-	-	14	-	18	77	114	300	15	44	368	Vuolijoki

1. Rekisterissä olevat ajoneuvot kunnittain 31.12.2001
Vehicles registered 31 December 2001, by municipality

Maakunta, kunta <i>Region, municipality</i>	Väkiluku <i>Population</i> 31.12.2001	Autot <i>All automobiles</i>		Henkilöautot <i>Passenger cars</i>			Pakettiautot <i>Lorries ≤ 3,500 kg</i>		Kuorma-autot <i>Lorries > 3,500 kg</i>		
		Yhteensä <i>Total</i>	Luvan- varaiset <i>Hire or reward</i>	Yhteensä <i>Total</i>	/ 1 000 asukasta <i>Per 1,000 population</i>	Luvan- varaiset <i>Hire or reward</i>	Yritysten omistamat <i>Company owned</i>	Yhteensä <i>Total</i>	Luvan- varaiset <i>Hire or reward</i>	Yhteensä <i>Total</i>	Luvan- varaiset <i>Hire or reward</i>
Lappi	189 288	91 320	2 300	76 746	405	554	11 626	10 685	77	2 431	1 195
Enontekiö	2 100	973	43	792	377	17	92	132	1	33	18
Inari	7 268	3 580	90	2 870	395	37	585	572	1	91	42
Kemi	23 424	10 187	149	9 013	385	36	1 313	832	7	193	87
Kemijärvi	10 138	5 086	127	4 292	423	26	553	593	2	111	47
Keminmaa	8 861	4 998	102	4 302	485	19	897	495	8	139	75
Kittilä	5 820	2 840	106	2 225	382	41	380	480	3	86	46
Kolari	3 908	2 144	59	1 749	448	26	226	309	1	36	13
Muonio	2 474	1 397	28	1 160	469	12	144	172	1	39	6
Pelkosenniemi	1 213	575	14	478	394	7	70	81	-	12	7
Pello	4 649	2 549	100	2 046	440	19	214	340	7	118	70
Posio	4 526	2 261	82	1 834	405	23	202	332	4	68	41
Ranua	4 922	2 180	51	1 813	368	21	252	270	-	79	29
Rovaniemen mlk	21 803	9 741	214	8 256	379	52	1 141	1 146	13	212	110
Rovaniemi	35 188	16 929	444	14 710	418	57	2 886	1 451	15	432	204
Salla	4 970	2 368	56	1 878	378	23	227	410	-	52	24
Savukoski	1 434	673	13	489	341	8	68	168	-	10	5
Simo	3 791	2 041	96	1 677	442	9	155	225	-	56	31
Sodankylä	9 674	4 744	110	3 699	382	40	622	877	8	126	58
Tervola	3 864	1 849	38	1 537	398	9	183	233	1	61	25
Tornio	22 456	10 795	290	9 141	407	39	1 134	1 092	5	385	214
Utsjoki	1 401	680	17	562	401	13	88	99	-	11	3
Ylitornio	5 404	2 730	71	2 223	411	20	194	376	-	81	40
Ahvenanmaa ¹⁾	26 008	17 693	313	14 360	552	105	..	2 863	2	424	174
<i>Åland ¹⁾</i>											
Brändö	501	296	11	221	441	3	..	59	-	16	8
Eckerö	839	596	31	444	529	3	..	119	1	21	16
Finström	2 304	1 664	23	1 349	586	11	..	283	-	24	6
Föglö	589	382	6	283	480	5	..	93	-	6	1
Geta	476	320	7	247	519	3	..	67	-	6	4
Hammarland	1 373	1 044	30	786	572	7	..	210	-	46	23
Jomala	3 356	2 425	33	1 931	575	20	..	444	-	49	13
Kumlinge	404	223	9	171	423	3	..	42	-	10	6
Kökar	292	171	3	127	435	1	..	41	1	2	1
Lemland	1 618	1 068	6	874	540	6	..	187	-	7	-
Lumparland	381	272	5	213	559	2	..	52	-	7	3
Maarianhamina	10 609	6 620	100	5 618	530	19	..	818	-	179	81
Saltvik	1 721	1 246	30	994	578	9	..	209	-	27	6
Sottunga	128	82	2	63	492	1	..	16	-	3	1
Sund	1 013	719	12	580	573	8	..	131	-	7	4
Vårdö	404	261	5	206	510	4	..	50	-	5	1
Muut - Other	-	304	-	253	-	-	..	42	-	9	-
Ulkomaat	-	13	-	11	-	-	1	2	-	-	-
<i>Foreign countries</i>											
Tuntematon	-	130	-	115	-	-	17	14	-	-	-
<i>Unknown</i>											

Linja-autot <i>Buses, coaches</i>	Erikoisautot <i>Special automobiles</i>	Moottori- pyörät <i>Motor cycles</i>	Mopot <i>Mopeds</i>	Moottori- kelkat <i>Snow mobiles</i>	Traktorit <i>Tractors without road tractors</i>	Moottori- työkoneet <i>Motor driven working machines</i>	Matkailu- perävaunut <i>Caravans</i>	Muut perävaunut <i>Trailers, semitrailers</i>	Maakunta, kunta <i>Region, municipality</i>		
Yhteensä <i>Total</i>	Luvan- varaiset <i>Hire or reward</i>	Yhteensä <i>Total</i>	Luvan- varaiset <i>Hire or reward</i>								
537	461	921	13	2 680	3 791	21 378	11 095	1 355	3 368	31 702	Lappi
6	6	10	1	35	58	783	103	17	34	478	Enontekiö
17	10	30	-	82	108	2 255	194	57	95	1 621	Inari
21	18	128	1	385	375	948	332	161	358	2 833	Kemi
53	50	37	2	81	165	1 610	553	85	176	1 991	Kemijärvi
-	-	62	-	178	183	570	476	83	233	1 537	Keminmaa
21	16	28	-	67	173	1 301	388	58	99	1 106	Kittilä
24	19	26	-	53	128	578	446	17	59	772	Kolari
8	8	18	1	24	75	762	234	27	55	608	Muonio
-	-	4	-	10	44	213	128	6	16	270	Pelkosenniemi
6	3	39	1	45	117	483	435	51	90	915	Pello
14	14	13	-	33	114	602	750	34	70	899	Posio
-	-	18	1	35	123	482	716	39	124	798	Ranua
48	39	79	-	306	428	2 277	1 479	111	340	3 747	Rovaniemen mlk
187	165	149	3	610	342	2 679	519	184	451	4 976	Rovaniemi
11	9	17	-	37	141	882	519	37	128	911	Salla
-	-	6	-	10	36	335	145	10	25	239	Savukoski
58	56	25	-	52	111	324	453	23	99	754	Simo
6	4	36	-	112	225	1 901	622	61	231	2 030	Sodankylä
3	3	15	-	32	86	195	620	43	72	607	Tervola
37	30	140	2	405	561	1 270	1 237	187	458	3 320	Tornio
-	-	8	1	41	39	370	59	5	33	327	Utsjoki
17	11	33	-	47	159	558	687	59	122	963	Ylitornio
39	32	7	-	672	845	..	3 337	341	..	3 901	Ahvenanmaa ¹⁾
-	-	-	-	13	128	10	..	79	Åland ¹⁾
12	11	-	-	21	165	13	..	156	Brändö
7	6	1	-	68	400	29	..	392	Eckerö
-	-	-	-	17	138	8	..	78	Finström
-	-	-	-	11	134	7	..	59	Föglö
-	-	2	-	37	302	32	..	235	Geta
1	-	-	-	124	523	53	..	544	Hammarland
-	-	-	-	5	131	7	..	76	Jomala
1	-	-	-	4	73	8	..	33	Kumlinge
-	-	-	-	41	195	7	..	277	Kökar
-	-	-	-	7	97	3	..	71	Lemland
2	-	3	-	218	291	107	..	1335	Lumparland
15	15	1	-	46	359	26	..	251	Maarianhamina
-	-	-	-	4	48	5	..	21	Saltvik
1	-	-	-	21	220	12	..	150	Sottunga
-	-	-	-	5	108	8	..	72	Sund
-	-	-	-	30	25	6	..	72	Vårdö
-	-	-	-	10	1	1	11	-	2	34	Muut - Other
-	-	-	-	10	1	1	11	-	2	34	Ulkomaat
-	-	1	-	12	7	7	4 732	51	5	207	Foreign countries
-	-	1	-	12	7	7	4 732	51	5	207	Tuntematon Unknown

¹⁾ Ahvenanmaalla matkailuperävaunut sisältyvät muihin perävaunuihin. - In Åland trailers include caravans.

2. Rekisterissä olevat henkilö- ja linja-autot maakunnittain istumapaikkojen mukaan 31.12.2001 ¹⁾
Passenger cars and buses and coaches by region and by number of seats, 31 December 2001 ¹⁾

Henkilöautot - Passenger cars

Maakunta Region	Henkilöautoja yhteensä Passenger cars, total	Istumapaikkoja (mukaan luettuna kuljettaja) - Seats (including driver)				
		1	2	3	4	5
Manner-Suomi <i>Mainland Finland</i>	2 146 243	277	15 726	744	41 435	2 021 767
Uusimaa	504 991	78	4 457	187	12 623	471 120
Itä-Uusimaa	40 257	3	374	12	940	37 622
Varsinais-Suomi	197 678	19	1 454	54	4 235	185 958
Satakunta	106 834	12	692	34	1 870	101 199
Kanta-Häme	73 166	16	603	20	1 407	68 952
Pirkanmaa	187 688	20	1 376	57	3 671	176 896
Päijät-Häme	80 226	5	622	30	1 464	75 737
Kymenlaakso	81 750	3	642	15	1 493	77 413
Etelä-Karjala	60 857	2	441	22	1 108	57 556
Etelä-Savo	69 383	13	431	26	1 090	65 836
Pohjois-Savo	99 648	20	537	39	1 414	94 609
Pohjois-Karjala	72 585	2	356	36	1 042	68 866
Keski-Suomi	108 645	16	704	36	1 833	102 865
Etelä-Pohjanmaa	89 100	16	663	29	1 515	84 209
Pohjanmaa	81 975	17	567	21	1 419	77 435
Keski-Pohjanmaa	30 604	9	190	10	499	28 912
Pohjois-Pohjanmaa	146 989	16	864	67	2 174	139 141
Kainuu	36 995	3	141	20	473	35 319
Lappi	76 746	7	609	29	1 161	72 005
Ulkomaat - Foreign countries	11	-	1	-	-	9
Tuntematon - Unknown	115	-	2	-	4	108

Linja-autot - Buses, coaches

Maakunta Region	Linja-autoja yhteensä Buses, total	Istumapaikkoja (mukaan luettuna kuljettaja) - Seats (including driver)							
		-14	15-17	18-19	20-23	24	25-29	30-32	33-34
Manner-Suomi <i>Mainland Finland</i>	9 730	891	537	212	201	7	129	149	131
Uusimaa	2 639	250	107	59	36	2	26	20	18
Itä-Uusimaa	146	13	11	4	2	-	-	-	3
Varsinais-Suomi	795	69	51	11	14	1	11	20	7
Satakunta	486	37	21	15	9	-	7	11	8
Kanta-Häme	255	22	16	7	15	-	4	6	2
Pirkanmaa	806	108	67	8	10	1	13	11	10
Päijät-Häme	287	21	15	1	2	-	5	3	4
Kymenlaakso	236	28	15	7	8	-	4	2	6
Etelä-Karjala	117	11	7	8	5	-	3	3	4
Etelä-Savo	447	24	19	9	7	-	6	10	11
Pohjois-Savo	916	42	46	27	27	-	12	15	17
Pohjois-Karjala	281	18	13	9	4	-	3	4	5
Keski-Suomi	417	80	29	5	8	2	4	6	7
Etelä-Pohjanmaa	408	39	27	8	8	-	8	11	7
Pohjanmaa	281	27	28	6	6	-	2	6	2
Keski-Pohjanmaa	100	16	1	3	1	1	1	-	2
Pohjois-Pohjanmaa	510	37	33	8	17	-	4	8	9
Kainuu	66	5	3	4	4	-	6	1	1
Lappi	537	44	28	13	18	-	10	12	8
Ulkomaat - Foreign countries	-	-	-	-	-	-	-	-	-
Tuntematon - Unknown	-	-	-	-	-	-	-	-	-

¹⁾ Poislukien Ahvenanmaa. - Excluding Åland.

				Istuma- paikkoja (ml. kulj.) Seats (incl. driver)	Henkilöautoja yhteensä Passenger cars, total		Maakunta Region
6	7	8	9				
19 269	28 331	5 853	12 841	10 784 860	2 146 243	Manner-Suomi <i>Mainland Finland</i>	
4 190	8 675	1 342	2 319	2 533 117	504 991	Uusimaa	
381	590	91	244	201 997	40 257	Itä-Uusimaa	
1 837	2 613	483	1 025	992 221	197 678	Varsinais-Suomi	
1 040	1 134	259	594	536 569	106 834	Satakunta	
666	874	188	440	367 248	73 166	Kanta-Häme	
1 812	2 363	468	1 025	942 489	187 688	Pirkanmaa	
755	958	201	454	402 810	80 226	Päijät-Häme	
717	831	161	475	410 051	81 750	Kymenlaakso	
546	672	155	355	305 577	60 857	Etelä-Karjala	
516	742	216	513	349 128	69 383	Etelä-Savo	
924	1 203	262	640	501 733	99 648	Pohjois-Savo	
724	790	208	561	365 907	72 585	Pohjois-Karjala	
915	1 226	308	742	546 403	108 645	Keski-Suomi	
774	1 113	222	559	447 776	89 100	Etelä-Pohjanmaa	
900	924	198	494	411 963	81 975	Pohjanmaa	
338	369	82	195	153 997	30 604	Keski-Pohjanmaa	
1 217	1 853	516	1 141	741 016	146 989	Pohjois-Pohjanmaa	
260	370	123	286	186 540	36 995	Kainuu	
757	1 029	370	779	387 697	76 746	Lappi	
-	1	-	-	54	11	Ulkomaat - Foreign countries	
-	1	-	-	567	115	Tuntematon - Unknown	

							Istuma- paikkoja (ml. kulj.) Seats (incl. dr.)	Seisoma- paikkoja Standing places	Linja-autoja yhteensä Buses, total	Maakunta Region
35-39	40-44	45-49	50-54	55-59	60-64	65-				
777	1 229	1 426	2 609	1 171	186	75	405 230	98 105	9 730	Manner-Suomi <i>Mainland Finland</i>
313	736	363	400	284	15	10	107 176	53 125	2 639	Uusimaa
7	2	21	52	19	7	5	6 448	499	146	Itä-Uusimaa
108	94	80	242	59	21	7	32 459	9 067	795	Varsinais-Suomi
23	15	71	185	70	12	2	21 100	2 020	486	Satakunta
24	6	28	83	33	7	2	10 492	1 095	255	Kanta-Häme
29	58	118	249	104	13	7	32 923	9 136	806	Pirkanmaa
14	26	64	91	38	1	2	12 469	2 343	287	Päijät-Häme
16	13	28	67	31	9	2	9 594	827	236	Kymenlaakso
14	3	12	33	11	2	1	4 531	429	117	Etelä-Karjala
32	22	64	174	52	16	1	19 777	1 652	447	Etelä-Savo
78	55	160	270	136	23	8	39 979	5 973	916	Pohjois-Savo
19	14	49	93	39	6	5	12 336	1 042	281	Pohjois-Karjala
11	37	85	98	39	3	3	15 796	2 588	417	Keski-Suomi
15	13	43	148	64	11	6	17 432	971	408	Etelä-Pohjanmaa
15	9	40	82	42	8	8	11 801	1 219	281	Pohjanmaa
4	4	6	34	20	5	2	4 325	292	100	Keski-Pohjanmaa
22	64	90	132	71	13	2	21 672	3 800	510	Pohjois-Pohjanmaa
6	3	4	20	9	-	-	2 559	66	66	Kainuu
27	55	100	156	50	14	2	22 361	1 961	537	Lappi
-	-	-	-	-	-	-	-	-	-	Ulkomaat - Foreign countries
-	-	-	-	-	-	-	-	-	-	Tuntematon - Unknown

3. Rekisterissä olevat autot ja perävaunut kantavuuden mukaan 31.12.2001 ¹⁾
Automobiles and trailers by load capacity, 31 December 2001 ¹⁾

	Kantavuus - Load capacity (kg)					
	-1 000	1 001- 1 500	1 501- 3 000	3 001- 5 000	5 001- 7 000	7 001- 10 000
Lukumäärä - Number						
Henkilöautot - Passenger cars						
Yhteensä - Total	2 145 155	858	121	56	11	4
Luvanvaraiset - Hire or reward	10 110	44	1	-	-	-
Pakettiautot - Lorries ≤ 3,500 kg						
Yhteensä - Total	121 065	117 903	2 153	-	-	-
Luvanvaraiset - Hire or reward	1 976	1 397	31	-	-	-
Kuorma-autot - Lorries > 3,500 kg						
Yhteensä - Total	1 413	10 280	8 658	5 612	4 875	7 807
Luvanvaraiset - Hire or reward	72	1 160	1 447	1 258	1 621	3 328
Linja-autot - Buses, coaches						
Yhteensä - Total	669	728	637	4 246	2 913	469
Luvanvaraiset - Hire or reward	438	630	474	3 630	2 820	447
Erikoisautot - Special vehicles						
Yhteensä - Total	12 876	557	1 079	893	211	176
Luvanvaraiset - Hire or reward	156	14	32	81	13	12
Puoliperävaunut ²⁾ - Semitrailers ²⁾						
Yhteensä - Total	2	2	19	31	81	79
Luvanvaraiset - Hire or reward	-	-	1	3	38	27
Kevyet perävaunut - Trailers ≤ 750 kg						
Yhteensä - Total	475 251	-	-	-	-	-
Luvanvaraiset - Hire or reward	743	-	-	-	-	-
Muut varsinaiset perävaunut - Trailers > 750 kg						
Yhteensä - Total	16 802	13 955	5 358	53	34	145
Luvanvaraiset - Hire or reward	26	53	44	2	11	83
Keskikantavuus (kg) - Average capacity (kg)						
Henkilöautot - Passenger cars						
Yhteensä - Total	422	1 160	2 023	3 938	5 664	8 063
Luvanvaraiset - Hire or reward	536	1 124	1 520	-	-	-
Pakettiautot - Lorries ≤ 3,500 kg						
Yhteensä - Total	751	1 131	1 629	-	-	-
Luvanvaraiset - Hire or reward	789	1 167	1 597	-	-	-
Kuorma-autot - Lorries > 3,500 kg						
Yhteensä - Total	524	1 322	2 193	3 966	6 078	8 434
Luvanvaraiset - Hire or reward	713	1 345	2 169	4 064	6 145	8 473
Linja-autot - Buses, coaches						
Yhteensä - Total	808	1 268	2 283	4 370	5 723	8 112
Luvanvaraiset - Hire or reward	825	1 271	2 279	4 408	5 726	8 125
Erikoisautot - Special vehicles						
Yhteensä - Total	527	1 242	2 240	3 739	6 007	8 331
Luvanvaraiset - Hire or reward	388	1 179	2 434	4 064	6 100	8 165
Puoliperävaunut ²⁾ - Semitrailers ²⁾						
Yhteensä - Total	720	1 350	2 445	4 159	6 051	8 327
Luvanvaraiset - Hire or reward	-	-	1 900	4 483	6 048	8 216
Kevyet perävaunut - Trailers ≤ 750 kg						
Yhteensä - Total	494	-	-	-	-	-
Luvanvaraiset - Hire or reward	505	-	-	-	-	-
Muut varsinaiset perävaunut - Trailers > 750 kg						
Yhteensä - Total	789	1 207	1 869	3 894	5 878	8 594
Luvanvaraiset - Hire or reward	871	1 231	1 952	4 325	6 139	8 603

¹⁾ Poislukien Ahvenanmaa. - Excluding Åland.

²⁾ Puoliperävaunut, erikoiskuljetuspuoliperävaunut ja säiliöpuoliperävaunut. - Semitrailers, oversized transport semitrailers and tank semitrailers.

10 001– 12 000	12 001– 15 000	15 001– 20 000	20 001–	Tuntematon Unknown	Yhteensä Total	
						Lukumäärä - Number
						Henkilöautot - <i>Passenger cars</i>
1	-	1	-	36	2 146 243	Yhteensä - <i>Total</i>
-	-	-	-	-	10 155	Luvanvaraiset - <i>Hire or reward</i>
						Pakettiautot - <i>Lorries ≤ 3,500 kg</i>
-	-	-	-	4	241 125	Yhteensä - <i>Total</i>
-	-	-	-	-	3 404	Luvanvaraiset - <i>Hire or reward</i>
						Kuorma-autot - <i>Lorries > 3,500 kg</i>
4 322	12 917	11 315	804	142	68 145	Yhteensä - <i>Total</i>
3 220	9 505	8 477	550	5	30 643	Luvanvaraiset - <i>Hire or reward</i>
						Linja-autot - <i>Buses, coaches</i>
67	-	-	-	1	9 730	Yhteensä - <i>Total</i>
66	-	-	-	1	8 506	Luvanvaraiset - <i>Hire or reward</i>
						Erikoisautot - <i>Special vehicles</i>
197	110	8	1	110	16 218	Yhteensä - <i>Total</i>
2	-	-	-	2	312	Luvanvaraiset - <i>Hire or reward</i>
						Puoliperävaunut ²⁾ - <i>Semitrailers</i> ²⁾
172	975	10 962	744	53	13 120	Yhteensä - <i>Total</i>
70	524	3 229	363	36	4 291	Luvanvaraiset - <i>Hire or reward</i>
						Kevyet perävaunut - <i>Trailers ≤ 750 kg</i>
-	-	-	-	2 698	477 949	Yhteensä - <i>Total</i>
-	-	-	-	6	749	Luvanvaraiset - <i>Hire or reward</i>
						Muut varsinaiset perävaunut - <i>Trailers > 750 kg</i>
155	1 086	2 742	14 944	33	55 307	Yhteensä - <i>Total</i>
71	449	1 247	7 850	8	9 844	Luvanvaraiset - <i>Hire or reward</i>
						Keskikantavuus (kg) - Average capacity (kg)
						Henkilöautot - <i>Passenger cars</i>
10 400	-	18 180	-	-	423	Yhteensä - <i>Total</i>
-	-	-	-	-	539	Luvanvaraiset - <i>Hire or reward</i>
						Pakettiautot - <i>Lorries ≤ 3,500 kg</i>
-	-	-	-	-	945	Yhteensä - <i>Total</i>
-	-	-	-	-	951	Luvanvaraiset - <i>Hire or reward</i>
						Kuorma-autot - <i>Lorries > 3,500 kg</i>
10 809	13 833	16 912	22 854	-	8 620	Yhteensä - <i>Total</i>
10 756	13 841	16 929	22 926	-	12 087	Luvanvaraiset - <i>Hire or reward</i>
						Linja-autot - <i>Buses, coaches</i>
10 650	-	-	-	-	4 385	Yhteensä - <i>Total</i>
10 642	-	-	-	-	4 553	Luvanvaraiset - <i>Hire or reward</i>
						Erikoisautot - <i>Special vehicles</i>
10 993	13 079	16 745	20 350	-	1 224	Yhteensä - <i>Total</i>
10 925	-	-	-	-	2 204	Luvanvaraiset - <i>Hire or reward</i>
						Puoliperävaunut ²⁾ - <i>Semitrailers</i> ²⁾
11 254	14 187	18 066	27 615	-	18 036	Yhteensä - <i>Total</i>
11 287	14 305	17 935	27 995	-	18 056	Luvanvaraiset - <i>Hire or reward</i>
						Kevyet perävaunut - <i>Trailers ≤ 750 kg</i>
-	-	-	-	-	494	Yhteensä - <i>Total</i>
-	-	-	-	-	505	Luvanvaraiset - <i>Hire or reward</i>
						Muut varsinaiset perävaunut - <i>Trailers > 750 kg</i>
11 308	13 910	17 534	25 191	-	8 741	Yhteensä - <i>Total</i>
11 355	13 755	17 651	25 172	-	23 135	Luvanvaraiset - <i>Hire or reward</i>

4. Rekisterissä olevat autot ja perävaunut kokonaisuutena mukaan 31.12.2001 ¹⁾

Automobiles and trailers by gross vehicle weight, 31 December 2001 ¹⁾

	Kokonaisuudessa - Gross vehicle weight (kg)						
	-3 500	3 501- 7 500	7 501- 10 000	10 001- 12 000	12 001- 14 000	14 001- 16 000	16 001- 18 000
Lukumäärä - Number							
Henkilöautot - Passenger cars							
Yhteensä - Total	2 145 482	580	48	28	25	28	16
Luvanvaraiset - Hire or reward	10 095	60	-	-	-	-	-
Pakettiautot - Lorries ≤ 3,500 kg							
Yhteensä - Total	241 121	-	-	-	-	-	-
Luvanvaraiset - Hire or reward	3 404	-	-	-	-	-	-
Kuorma-autot - Lorries > 3,500 kg							
Yhteensä - Total	-	20 224	3 453	2 867	2 176	4 257	7 512
Luvanvaraiset - Hire or reward	-	2 503	832	868	561	1 185	5 067
Linja-autot - Buses, coaches							
Yhteensä - Total	739	924	133	201	436	1 823	4 839
Luvanvaraiset - Hire or reward	497	775	93	130	249	1 471	4 685
Erikoisautot - Special vehicles							
Yhteensä - Total	9 948	2 350	851	623	637	494	172
Luvanvaraiset - Hire or reward	121	32	43	28	16	34	5
Puoliperävaunut ²⁾ - Semitrailers ²⁾							
Yhteensä - Total	5	26	131	5	9	151	211
Luvanvaraiset - Hire or reward	1	1	58	-	3	45	97
Kevyet perävaunut - Trailers ≤ 750 kg							
Yhteensä - Total	477 879	-	-	-	-	-	-
Luvanvaraiset - Hire or reward	748	-	-	-	-	-	-
Muut varsinaiset perävaunut - Trailers > 750 kg							
Yhteensä - Total	36 098	72	77	21	48	152	710
Luvanvaraiset - Hire or reward	122	2	52	10	19	72	263
Kokonaisuudessa keskimäärin (kg)							
<i>Average gross vehicle weight (kg)</i>							
Henkilöautot - Passenger cars							
Yhteensä - Total	1 558	4 531	8 779	10 857	13 226	15 285	17 169
Luvanvaraiset - Hire or reward	2 291	3 940	-	-	-	-	-
Pakettiautot - Lorries ≤ 3,500 kg							
Yhteensä - Total	2 553	-	-	-	-	-	-
Luvanvaraiset - Hire or reward	2 703	-	-	-	-	-	-
Kuorma-autot - Lorries > 3,500 kg							
Yhteensä - Total	-	4 556	9 043	11 286	13 337	15 779	17 788
Luvanvaraiset - Hire or reward	-	4 679	8 954	11 401	13 607	15 733	17 876
Linja-autot - Buses, coaches							
Yhteensä - Total	3 106	4 863	8 822	11 209	13 214	15 346	17 241
Luvanvaraiset - Hire or reward	3 188	4 807	8 870	11 207	13 297	15 399	17 253
Erikoisautot - Special vehicles							
Yhteensä - Total	2 991	5 058	8 899	11 076	13 134	15 356	16 953
Luvanvaraiset - Hire or reward	2 448	5 750	9 180	11 052	13 129	15 632	17 180
Puoliperävaunut ²⁾ - Semitrailers ²⁾							
Yhteensä - Total	2 740	5 664	9 738	11 400	13 111	15 989	17 988
Luvanvaraiset - Hire or reward	3 500	6 000	9 897	-	13 000	16 000	17 990
Kevyet perävaunut - Trailers ≤ 750 kg							
Yhteensä - Total	666	-	-	-	-	-	-
Luvanvaraiset - Hire or reward	700	-	-	-	-	-	-
Muut varsinaiset perävaunut - Trailers > 750 kg							
Yhteensä - Total	1 558	5 617	9 814	11 740	13 552	15 835	17 946
Luvanvaraiset - Hire or reward	1 964	5 500	9 865	11 705	13 632	15 860	17 943

¹⁾ Poisukien Ahvenanmaa. - Excluding Åland.

²⁾ Puoliperävaunut, enkoiskuljetuspuoliperävaunut ja säiliöpuoliperävaunut. - Semitrailers, oversized transport semitrailers and tank semitrailers.

18 001– 20 000	20 001– 22 000	22 001– 25 000	25 001– 30 000	30 001–	Tuntematon Unknown	Yhteensä Total	
							Lukumäärä - Number
							Henkilöautot - Passenger cars
2	-	1	-	-	33	2 146 243	Yhteensä - Total
-	-	-	-	-	-	10 155	Luvanvaraiset - Hire or reward
							Pakettiautot - Lorries ≤ 3,500 kg
-	-	-	-	-	4	241 125	Yhteensä - Total
-	-	-	-	-	-	3 404	Luvanvaraiset - Hire or reward
							Kuorma-autot - Lorries > 3,500 kg
34	1 443	8 467	12 543	5 027	142	68 145	Yhteensä - Total
8	477	5 226	10 257	3 654	5	30 643	Luvanvaraiset - Hire or reward
							Linja-autot - Buses, coaches
63	78	467	26	-	1	9 730	Yhteensä - Total
59	72	448	26	-	1	8 506	Luvanvaraiset - Hire or reward
							Erikoisautot - Special vehicles
114	364	126	97	332	110	16 218	Yhteensä - Total
4	7	4	6	10	2	312	Luvanvaraiset - Hire or reward
							Puoliperävaunut ²⁾ - Semitrailers ²⁾
1 242	245	10 343	278	426	48	13 120	Yhteensä - Total
708	114	2 897	126	207	34	4 291	Luvanvaraiset - Hire or reward
							Kevyet perävaunut - Trailers ≤ 750 kg
-	-	-	-	-	70	477 949	Yhteensä - Total
-	-	-	-	-	1	749	Luvanvaraiset - Hire or reward
							Muut varsinaiset perävaunut - Trailers > 750 kg
1 386	56	81	6 985	9 598	23	55 307	Yhteensä - Total
563	41	38	3 554	5 103	5	9 844	Luvanvaraiset - Hire or reward
							Kokonaismassa keskimäärin (kg) Average gross vehicle weight (kg)
							Henkilöautot - Passenger cars
19 145	-	22 500	-	-	-	1 559	Yhteensä - Total
-	-	-	-	-	-	2 300	Luvanvaraiset - Hire or reward
							Pakettiautot - Lorries ≤ 3,500 kg
-	-	-	-	-	-	2 553	Yhteensä - Total
-	-	-	-	-	-	2 703	Luvanvaraiset - Hire or reward
							Kuorma-autot - Lorries > 3,500 kg
18 939	21 976	24 862	26 126	32 247	-	16 444	Yhteensä - Total
19 031	21 982	24 885	26 015	31 785	-	21 854	Luvanvaraiset - Hire or reward
							Linja-autot - Buses, coaches
19 158	21 179	23 153	26 769	-	-	14 570	Yhteensä - Total
19 178	21 143	23 170	26 769	-	-	15 064	Luvanvaraiset - Hire or reward
							Erikoisautot - Special vehicles
19 171	21 644	24 063	27 140	40 369	-	6 463	Yhteensä - Total
18 963	21 579	24 000	26 642	42 749	-	9 426	Luvanvaraiset - Hire or reward
							Puoliperävaunut ²⁾ - Semitrailers ²⁾
19 996	21 429	23 999	28 386	40 400	-	23 809	Yhteensä - Total
19 998	21 404	23 997	28 456	40 891	-	23 786	Luvanvaraiset - Hire or reward
							Kevyet perävaunut - Trailers ≤ 750 kg
-	-	-	-	-	-	666	Yhteensä - Total
-	-	-	-	-	-	700	Luvanvaraiset - Hire or reward
							Muut varsinaiset perävaunut - Trailers > 750 kg
19 972	21 348	24 132	28 710	35 999	-	11 764	Yhteensä - Total
19 966	21 263	24 157	28 742	35 860	-	31 017	Luvanvaraiset - Hire or reward

5. Rekisterissä olevat autot ja perävaunut omamassan mukaan 31.12.2001 ¹⁾
Automobiles and trailers by net vehicle weight, 31 December 2001 ¹⁾

Omamassa - Net vehicle weight (kg)

	-1 000	1 001- 1 500	1 501- 3 000	3 001- 5 000	5 001- 7 000	7 001- 10 000
Lukumäärä - Number						
Henkilöautot - Passenger cars						
Yhteensä - Total	710 955	1 293 218	139 807	2 045	73	55
Luvanvaraiset - Hire or reward	3	2 683	7 433	36	-	-
Pakettiautot - Lorries ≤ 3,500 kg						
Yhteensä - Total	9 977	65 318	165 796	30	-	-
Luvanvaraiset - Hire or reward	15	504	2 883	2	-	-
Kuorma-autot - Lorries > 3,500 kg						
Yhteensä - Total	2	4	14 846	6 508	6 856	16 940
Luvanvaraiset - Hire or reward	1	-	1 589	1 054	2 008	10 121
Linja-autot - Buses, coaches						
Yhteensä - Total	-	1	955	659	154	648
Luvanvaraiset - Hire or reward	-	-	674	555	109	362
Erikoisautot - Special vehicles						
Yhteensä - Total	4	118	9 706	2 157	878	1 378
Luvanvaraiset - Hire or reward	-	13	108	31	54	36
Puoliperävaunut ²⁾ - Semitrailers ²⁾						
Yhteensä - Total	5	5	90	1 940	10 130	777
Luvanvaraiset - Hire or reward	-	-	42	1 052	2 744	368
Kevyet perävaunut - Trailers ≤ 750 kg						
Yhteensä - Total	475 251	-	-	-	-	-
Luvanvaraiset - Hire or reward	743	-	-	-	-	-
Muut varsinaiset perävaunut - Trailers > 750 kg						
Yhteensä - Total	35 682	427	772	1 071	3 600	10 997
Luvanvaraiset - Hire or reward	114	46	260	520	1 742	5 770
Omamassa keskimäärin (kg)						
<i>Average net vehicle weight (kg)</i>						
Henkilöautot - Passenger cars						
Yhteensä - Total	886	1 200	1 785	3 215	5 879	8 638
Luvanvaraiset - Hire or reward	922	1 434	1 872	3 345	-	-
Pakettiautot - Lorries ≤ 3,500 kg						
Yhteensä - Total	912	1 308	1 768	3 142	-	-
Luvanvaraiset - Hire or reward	896	1 248	1 843	3 050	-	-
Kuorma-autot - Lorries > 3,500 kg						
Yhteensä - Total	466	1 443	2 385	3 928	6 042	8 556
Luvanvaraiset - Hire or reward	930	-	2 395	3 923	6 128	8 537
Linja-autot - Buses, coaches						
Yhteensä - Total	-	1 220	2 374	3 476	5 842	8 975
Luvanvaraiset - Hire or reward	-	-	2 439	3 399	5 737	8 911
Erikoisautot - Special vehicles						
Yhteensä - Total	939	1 419	2 418	3 713	5 986	8 636
Luvanvaraiset - Hire or reward	-	1 463	2 043	3 915	5 952	8 486
Puoliperävaunut ²⁾ - Semitrailers ²⁾						
Yhteensä - Total	840	1 220	2 367	4 431	5 819	7 916
Luvanvaraiset - Hire or reward	-	-	2 374	4 450	5 856	7 890
Kevyet perävaunut - Trailers ≤ 750 kg						
Yhteensä - Total	172	-	-	-	-	-
Luvanvaraiset - Hire or reward	195	-	-	-	-	-
Muut varsinaiset perävaunut - Trailers > 750 kg						
Yhteensä - Total	439	1 221	2 392	4 310	6 295	8 293
Luvanvaraiset - Hire or reward	504	1 374	2 457	4 297	6 359	8 319

¹⁾ Poislukien Ahvenanmaa. - Excluding Åland.

²⁾ Puoliperävaunut, erikoiskuljetuspuoliperävaunut ja säiliöpuoliperävaunut. - Semitrailers, oversized transport semitrailers and tank semitrailers.

10 001– 12 000	12 001– 15 000	15 001– 20 000	20 001–	Tuntematon Unknown	Yhteensä Total	
						Lukumäärä - Number
						Henkilöautot - <i>Passenger cars</i>
36	15	3	-	36	2 146 243	Yhteensä - <i>Total</i>
-	-	-	-	-	10 155	Luvanvaraiset - <i>Hire or reward</i>
						Pakettiautot - <i>Lorries ≤ 3,500 kg</i>
-	-	-	-	4	241 125	Yhteensä - <i>Total</i>
-	-	-	-	-	3 404	Luvanvaraiset - <i>Hire or reward</i>
						Kuorma-autot - <i>Lorries > 3,500 kg</i> *
13 100	8 254	958	535	142	68 145	Yhteensä - <i>Total</i>
8 838	6 452	484	91	5	30 643	Luvanvaraiset - <i>Hire or reward</i>
						Linja-autot - <i>Buses, coaches</i>
4 466	2 595	251	-	1	9 730	Yhteensä - <i>Total</i>
4 056	2 512	237	-	1	8 506	Luvanvaraiset - <i>Hire or reward</i>
						Erikoisautot - <i>Special vehicles</i>
608	457	244	558	110	16 218	Yhteensä - <i>Total</i>
21	22	8	17	2	312	Luvanvaraiset - <i>Hire or reward</i>
						Puoliperävaunut ²⁾ - <i>Semitrailers ²⁾</i>
82	23	13	2	53	13 120	Yhteensä - <i>Total</i>
33	12	4	-	36	4 291	Luvanvaraiset - <i>Hire or reward</i>
						Kevyet perävaunut - <i>Trailers ≤ 750 kg</i>
-	-	-	-	2 698	477 949	Yhteensä - <i>Total</i>
-	-	-	-	6	749	Luvanvaraiset - <i>Hire or reward</i>
						Muut varsinaiset perävaunut - <i>Trailers > 750 kg</i>
2 332	380	11	2	33	55 307	Yhteensä - <i>Total</i>
1 189	192	3	-	8	9 844	Luvanvaraiset - <i>Hire or reward</i>
						Omamassa keskimäärin (kg) <i>Average net vehicle weight (kg)</i>
						Henkilöautot - <i>Passenger cars</i>
11 111	13 080	16 283	-	-	1 137	Yhteensä - <i>Total</i>
-	-	-	-	-	1 761	Luvanvaraiset - <i>Hire or reward</i>
						Pakettiautot - <i>Lorries ≤ 3,500 kg</i>
-	-	-	-	-	1 608	Yhteensä - <i>Total</i>
-	-	-	-	-	1 752	Luvanvaraiset - <i>Hire or reward</i>
						Kuorma-autot - <i>Lorries > 3,500 kg</i>
11 054	13 074	16 663	29 863	-	7 823	Yhteensä - <i>Total</i>
11 124	13 058	16 449	22 602	-	9 767	Luvanvaraiset - <i>Hire or reward</i>
						Linja-autot - <i>Buses, coaches</i>
11 207	13 026	15 779	-	-	10 185	Yhteensä - <i>Total</i>
11 231	13 026	15 769	-	-	10 511	Luvanvaraiset - <i>Hire or reward</i>
						Erikoisautot - <i>Special vehicles</i>
10 849	13 370	17 071	33 537	-	5 239	Yhteensä - <i>Total</i>
11 257	13 343	15 904	34 926	-	7 222	Luvanvaraiset - <i>Hire or reward</i>
						Puoliperävaunut ²⁾ - <i>Semitrailers ²⁾</i>
10 733	13 069	17 496	22 951	-	5 768	Yhteensä - <i>Total</i>
10 794	13 240	17 263	-	-	5 720	Luvanvaraiset - <i>Hire or reward</i>
						Kevyet perävaunut - <i>Trailers ≤ 750 kg</i>
-	-	-	-	-	172	Yhteensä - <i>Total</i>
-	-	-	-	-	195	Luvanvaraiset - <i>Hire or reward</i>
						Muut varsinaiset perävaunut - <i>Trailers > 750 kg</i>
10 863	12 610	16 432	33 000	-	3 019	Yhteensä - <i>Total</i>
10 911	12 593	15 433	-	-	7 880	Luvanvaraiset - <i>Hire or reward</i>

6. Autot valmistusmaan, käyttöönottovuoden ja käyttövoiman mukaan 31.12.2001 ¹⁾

Automobiles by country of production, year of first registration and motive power, 31 December 2001 ¹⁾

Valmistusmaa <i>Country of production</i>	Yhteensä <i>Total</i>	Käyttövoima - <i>Motive power</i>			Käyttöönottovuosi - <i>First registered</i>				
		Bensiini <i>Petrol</i>	Diesel	Muu, tuntematon ²⁾ <i>Other, unknown ²⁾</i>	-1950	1951- 1960	1961- 1970	1971- 1980	1981- 1990
Kaikki autot - All automobiles									
Saksa - <i>Germany</i>	817 155	605 900	211 239	16	90	974	10 061	36 487	343 724
Japani - <i>Japan</i>	731 599	593 810	137 787	2	-	-	1 544	14 452	463 749
Ranska - <i>France</i>	225 881	194 877	31 001	3	34	260	1 002	2 893	69 047
Ruotsi - <i>Sweden</i>	128 723	85 139	43 551	33	42	203	5 186	12 062	56 683
Britannia - <i>United Kingdom</i>	118 119	106 093	12 020	6	98	700	4 600	5 452	5 971
Italia - <i>Italy</i>	94 441	69 382	25 058	1	14	43	677	2 200	32 010
Espanja - <i>Spain</i>	68 826	46 053	22 773	-	-	-	32	1 981	18 741
Suomi - <i>Finland</i>	67 413	57 349	9 409	655	14	25	252	5 451	54 686
Alankomaat - <i>Netherlands</i>	55 489	52 465	3 024	-	-	-	18	627	20 085
Yhdysvallat - <i>USA</i>	52 665	46 241	6 399	25	1 138	1 551	6 326	6 080	14 406
Venäjä - <i>Russia</i>	44 194	44 166	28	-	13	139	203	1 022	20 429
Belgia - <i>Belgium</i>	33 956	26 866	7 089	1	1	-	-	835	4 893
Tšekki - <i>Czech Republic</i>	19 997	14 371	5 626	-	4	51	86	102	3 085
Kanada - <i>Canada</i>	8 013	3 433	4 580	-	10	4	48	81	5 463
Etelä-Korea - <i>South Korea</i>	3 513	3 206	307	-	-	-	-	-	325
Brasilia - <i>Brazil</i>	3 368	3 367	1	-	-	-	-	-	3 364
Thaimaa - <i>Thailand</i>	2 289	-	2 289	-	-	-	-	-	-
Portugal - <i>Portugal</i>	2 042	1 513	529	-	-	-	-	-	1 000
Unkari - <i>Hungary</i>	1 313	1 305	8	-	-	-	1	1	-
Puola - <i>Poland</i>	889	880	9	-	-	-	1	23	753
Intia - <i>India</i>	586	586	-	-	-	-	-	-	-
Itävalta - <i>Austria</i>	473	84	389	-	1	1	18	24	390
Meksiko - <i>Mexico</i>	186	172	14	-	-	-	-	5	87
Jugoslavia - <i>Yugoslavia</i>	107	90	17	-	-	-	3	61	39
Turkki - <i>Turkey</i>	37	-	37	-	-	-	-	-	-
Muut maat - <i>Other countries</i>	18	17	1	-	-	-	4	2	1
Tuntematon - <i>Unknown</i>	169	69	93	7	7	11	35	10	38
Yhteensä - Total	2 481 461	1 957 434	523 278	749	1 466	3 962	30 097	89 851	1 118 969
Henkilöautot - Passenger cars									
Saksa - <i>Germany</i>	722 964	601 229	121 733	2	82	902	9 280	32 505	306 030
Japani - <i>Japan</i>	613 968	576 304	37 664	-	-	-	1 436	12 080	389 439
Ranska - <i>France</i>	214 214	191 992	22 221	1	31	255	962	2 683	63 140
Britannia - <i>United Kingdom</i>	111 504	104 092	7 410	2	73	566	4 264	4 137	3 170
Ruotsi - <i>Sweden</i>	93 515	84 492	9 022	1	11	127	4 620	8 784	42 890
Italia - <i>Italy</i>	75 078	68 981	6 096	1	12	43	676	1 987	27 137
Espanja - <i>Spain</i>	59 910	45 921	13 989	-	-	-	32	1 980	18 456
Suomi - <i>Finland</i>	58 309	57 270	544	495	1	1	84	4 011	50 747
Alankomaat - <i>Netherlands</i>	54 868	52 419	2 449	-	-	-	17	622	19 887
Venäjä - <i>Russia</i>	43 956	43 945	11	-	13	128	184	953	20 330
Yhdysvallat - <i>USA</i>	37 897	36 737	1 153	7	892	1 399	6 075	4 295	5 995
Belgia - <i>Belgium</i>	29 922	26 731	3 190	1	-	-	-	703	2 803
Tšekki - <i>Czech Republic</i>	17 998	14 148	3 850	-	4	50	84	102	3 083
Brasilia - <i>Brazil</i>	3 361	3 361	-	-	-	-	-	-	3 358
Etelä-Korea - <i>South Korea</i>	3 270	3 154	116	-	-	-	-	-	324
Kanada - <i>Canada</i>	1 577	1 326	251	-	5	4	47	46	470
Unkari - <i>Hungary</i>	1 305	1 305	-	-	-	-	-	-	-
Portugal - <i>Portugal</i>	798	683	115	-	-	-	-	-	2
Intia - <i>India</i>	586	586	-	-	-	-	-	-	-
Puola - <i>Poland</i>	539	539	-	-	-	-	1	23	424
Itävalta - <i>Austria</i>	349	84	265	-	1	-	18	14	280
Meksiko - <i>Mexico</i>	125	116	9	-	-	-	-	2	35
Jugoslavia - <i>Yugoslavia</i>	90	90	-	-	-	-	3	61	26
Muut maat - <i>Other countries</i>	22	16	6	-	-	-	2	2	1
Tuntematon - <i>Unknown</i>	118	55	63	-	6	9	33	6	15
Yhteensä - Total	2 146 243	1 915 576	230 157	510	1 131	3 484	27 818	74 996	958 042

¹⁾ Pöytäkirjan Ahvenanmaa. - *Excluding Åland.*

²⁾ Muut polttoaineet sisältää moottoripetrolin, nestekaasun, sähkön sekä kaksikäyttövoimaiset ajoneuvot: diesel/puu, bensiini/puu ja bensiini/moottoripetroli.

Other motive power includes motor kerosene, liquefied petroleum gas, electricity and vehicles with two motive powers: diesel/timber, petrol/timber and petrol/petroleum oil.

1991	1992	1993	1994	1995	1996	1997	1998	1999	2000	2001	Tuntematon Unknown	Valmistusmaa Country of production
Kaikki autot - All automobiles												
30 234	23 758	18 758	27 910	36 404	44 342	46 339	49 195	55 756	53 247	39 869	7	Saksa - Germany
42 598	30 707	21 648	16 703	15 863	16 948	21 306	25 610	24 700	21 201	14 569	1	Japani - Japan
9 726	7 138	6 126	8 507	10 036	12 796	15 020	19 637	21 540	22 219	19 900	-	Ranska - France
4 958	2 895	2 094	3 385	5 334	4 523	5 197	5 983	6 681	6 938	6 559	-	Ruotsi - Sweden
3 825	2 047	2 270	5 403	8 299	10 240	10 144	14 473	15 111	15 314	14 171	1	Britannia - United Kingdom
3 071	1 905	1 564	1 879	3 218	5 006	6 169	9 051	9 494	9 010	9 130	-	Italia - Italy
1 382	1 066	1 395	1 471	2 398	3 342	5 871	8 528	9 039	8 241	5 339	-	Espanja - Spain
1 745	1 687	716	292	394	330	303	389	399	408	322	-	Suomi - Finland
1 905	2 568	2 041	2 012	2 234	3 978	3 761	4 796	4 561	3 890	3 013	-	Alankomaat - Netherlands
2 013	1 616	1 296	1 388	1 521	2 040	2 463	1 967	3 016	3 221	2 615	8	Yhdysvallat - USA
2 853	1 801	1 819	2 664	3 313	2 745	858	1 080	1 194	2 320	1 741	-	Venäjä - Russia
398	596	1 163	2 088	2 196	2 059	2 557	2 856	2 866	4 406	7 042	-	Belgia - Belgium
260	167	291	394	595	1 051	2 014	3 276	3 269	3 187	2 165	-	Tsekki - Czech Republic
818	409	222	98	312	248	247	32	16	5	-	-	Kanada - Canada
924	557	253	297	316	263	136	8	7	7	420	-	Etelä-Korea - South Korea
-	1	-	-	-	-	1	-	1	-	1	-	Brasilia - Brazil
-	-	-	-	-	2	250	387	518	643	489	-	Thaimaa - Thailand
157	71	17	-	3	10	155	167	167	145	150	-	Portugal - Portugal
-	-	-	1	12	175	167	285	261	196	214	-	Unkari - Hungary
109	-	1	-	-	-	-	-	2	-	-	-	Puola - Poland
-	-	-	-	-	-	-	-	1	502	83	-	Intia - India
20	1	2	1	6	8	1	-	-	-	-	-	Itävalta - Austria
8	2	2	7	12	16	5	22	10	9	1	-	Meksiko - Mexico
1	2	1	-	-	-	-	-	-	-	-	-	Jugoslavia - Yugoslavia
-	-	-	-	2	3	4	3	11	12	2	-	Turkki - Turkey
-	-	-	-	2	-	1	1	6	1	-	-	Muut maat - Other countries
9	10	5	2	5	6	4	3	4	5	8	7	Tuntematon - Unknown
107 014	79 004	61 684	74 502	92 475	110 131	122 973	147 749	158 630	155 127	127 803	24	Yhteensä - Total
Henkilöautot - Passenger cars												
25 724	20 682	16 900	25 779	32 157	38 523	40 242	42 889	49 994	47 277	33 995	3	Saksa - Germany
36 144	26 461	19 450	15 102	13 330	14 471	17 472	21 228	19 658	16 801	10 895	1	Japani - Japan
9 094	6 758	6 071	8 485	9 980	12 716	14 687	18 696	20 527	21 225	18 904	-	Ranska - France
3 609	1 892	2 205	5 355	8 217	9 996	9 889	14 161	14 775	15 183	14 011	1	Britannia - United Kingdom
3 596	1 916	1 404	2 058	3 457	2 658	3 444	3 805	4 582	5 126	5 037	-	Ruotsi - Sweden
2 329	1 344	1 507	1 779	2 821	4 145	4 663	7 046	7 295	6 640	5 654	-	Italia - Italy
1 347	1 041	1 391	1 405	1 894	2 332	4 509	7 173	7 525	6 681	4 144	-	Espanja - Spain
1 358	1 446	525	52	10	3	15	17	15	13	11	-	Suomi - Finland
1 863	2 539	2 023	1 987	2 206	3 949	3 731	4 716	4 469	3 869	2 990	-	Alankomaat - Netherlands
2 818	1 800	1 819	2 664	3 312	2 742	858	1 080	1 194	2 320	1 741	-	Venäjä - Russia
1 384	1 348	1 191	1 173	1 233	1 684	2 026	1 476	2 428	2 782	2 508	8	Yhdysvallat - USA
227	496	1 110	2 005	2 069	1 852	2 295	2 580	2 613	4 260	6 909	-	Belgia - Belgium
260	167	291	371	571	934	1 663	2 496	2 668	3 089	2 165	-	Tsekki - Czech Republic
-	1	-	-	-	-	1	-	1	-	-	-	Brasilia - Brazil
924	555	251	272	264	235	134	8	7	6	290	-	Etelä-Korea - South Korea
149	51	50	30	228	215	230	32	15	5	-	-	Kanada - Canada
-	-	-	1	12	174	164	283	261	196	214	-	Unkari - Hungary
-	-	-	-	3	10	155	166	167	145	150	-	Portugal - Portugal
-	-	-	-	-	-	-	-	1	502	83	-	Intia - India
88	-	1	-	-	-	-	-	2	-	-	-	Puola - Poland
19	-	2	1	6	7	1	-	-	-	-	-	Itävalta - Austria
6	1	2	5	12	15	5	22	10	9	1	-	Meksiko - Mexico
-	-	-	-	-	-	-	-	-	-	-	-	Jugoslavia - Yugoslavia
-	-	-	-	2	-	1	1	10	1	2	-	Muut maat - Other countries
2	5	5	2	5	6	4	3	4	5	8	-	Tuntematon - Unknown
90 941	68 503	56 198	68 526	81 789	96 667	106 189	127 878	138 221	136 135	109 712	13	Yhteensä - Total

6. Autot valmistusmaan, käyttöönottovuoden ja käyttövoiman mukaan 31.12.2001 ¹⁾

Automobiles by country of production, year of first registration and motive power, 31 December 2001 ¹⁾

Valmistusmaa Country of production	Yhteensä Total	Käyttövoima - Motive power			Käyttöönottovuosi - First registered				
		Bensiini Petrol	Diesel	Muu, tuntematon ²⁾ Other, unknown ²⁾	-1950	1951-	1961-	1971-	1981-
					1960	1970	1980	1990	
Pakettiautot - Lorries ≤ 3,500 kg									
Japani - Japan	114 963	17 454	97 507	2	-	-	104	2 224	72 634
Saksa - Germany	67 994	4 255	63 739	-	1	15	257	1 633	29 054
Yhdysvallat - USA	10 678	8 564	2 106	8	61	75	53	1 368	8 039
Italia - Italy	10 363	115	10 248	-	-	-	1	63	1 389
Ranska - France	9 385	2 760	6 625	-	-	3	25	147	4 711
Espanja - Spain	8 771	132	8 639	-	-	-	-	1	263
Kanada - Canada	5 708	2 034	3 674	-	3	-	1	32	4 595
Britannia - United Kingdom	5 003	1 724	3 277	2	3	31	115	881	2 032
Thaimaa - Thailand	2 283	-	2 283	-	-	-	-	-	-
Tšekki - Czech Republic	1 997	223	1 774	-	-	1	2	-	-
Portugal - Portugal	1 243	830	413	-	-	-	-	-	997
Ruotsi - Sweden	906	441	465	-	-	2	202	228	304
Belgia - Belgium	460	134	326	-	-	-	-	7	54
Puola - Poland	350	341	9	-	-	-	-	-	329
Suomi - Finland	244	54	39	151	-	-	18	34	41
Etelä-Korea - South Korea	243	52	191	-	-	-	-	-	1
Venäjä - Russia	198	189	9	-	-	-	7	62	90
Alankomaat - Netherlands	151	46	105	-	-	-	-	-	-
Itävalta - Austria	116	-	116	-	-	-	-	10	104
Meksiko - Mexico	58	56	2	-	-	-	-	3	52
Muut maat - Other countries	7	7	-	-	-	-	1	-	6
Tuntematon - Unknown	4	4	-	-	-	2	1	-	1
Yhteensä - Total	241 125	39 415	201 547	163	68	129	787	6 693	124 696
Kuorma-autot - Lorries > 3,500 kg									
Ruotsi - Sweden	25 860	55	25 804	1	18	49	160	1 678	9 717
Saksa - Germany	18 730	48	18 679	3	4	45	80	720	5 199
Suomi - Finland	7 563	7	7 548	8	3	10	82	779	3 390
Italia - Italy	4 674	1	4 673	-	1	-	-	34	236
Belgia - Belgium	3 329	1	3 328	-	1	-	-	84	1 861
Yhdysvallat - USA	3 275	353	2 912	10	124	38	26	189	153
Japani - Japan	1 859	1	1 858	-	-	-	2	99	1 057
Ranska - France	1 049	11	1 036	2	3	1	4	20	301
Britannia - United Kingdom	980	69	909	2	11	35	72	186	649
Alankomaat - Netherlands	408	-	408	-	-	-	1	2	150
Kanada - Canada	289	12	277	-	-	-	-	-	75
Espanja - Spain	72	-	72	-	-	-	-	-	-
Venäjä - Russia	30	24	6	-	-	8	11	6	5
Muut maat - Other countries	16	-	16	-	-	1	1	-	8
Tuntematon - Unknown	11	2	2	7	-	-	-	1	2
Yhteensä - Total	68 145	584	67 528	33	165	187	439	3 798	22 803

¹⁾ Poislukien Ahvenanmaa. - Excluding Åland.

²⁾ Muut polttoaineet sisältää moottoripetrolin, nestekaasun, sähkön sekä kaksikäyttövoimaiset ajoneuvot: diesel/puu, bensiini/puu ja bensiini/moottoripetroli.

Other motive power includes motor kerosene, liquefied petroleum gas, electricity and vehicles with two motive powers: diesel/timber, petrol/timber and petrol/petroleum oil.

1991	1992	1993	1994	1995	1996	1997	1998	1999	2000	2001	Tuntematon Unknown	Valmistusmaa Country of production
Pakettiautot - Lorries ≤ 3,500 kg												
6 321	4 156	2 143	1 532	2 464	2 427	3 761	4 321	4 963	4 311	3 602	-	Japani - Japan
3 522	2 393	1 516	1 508	3 086	4 304	4 278	4 366	3 850	4 101	4 108	2	Saksa - Germany
568	203	57	7	9	45	51	70	57	6	9	-	Yhdysvallat - USA
181	293	3	14	241	513	995	1 391	1 369	1 521	2 389	-	Italia - Italy
430	263	29	12	15	68	276	856	919	825	806	-	Ranska - France
33	23	4	66	502	1 006	1 353	1 345	1 497	1 510	1 168	-	Espanja - Spain
578	313	162	17	5	-	2	-	-	-	-	-	Kanada - Canada
195	121	59	48	81	243	255	312	336	131	160	-	Britannia - United Kingdom
-	-	-	-	-	2	250	387	514	643	487	-	Thaimaa - Thailand
-	-	-	23	24	117	351	780	601	98	-	-	Tsekki - Czech Republic
157	71	17	-	-	-	-	1	-	-	-	-	Portugal - Portugal
11	9	1	9	24	33	15	31	9	8	20	-	Ruotsi - Sweden
-	-	2	2	3	57	73	120	125	14	3	-	Belgia - Belgium
21	-	-	-	-	-	-	-	-	-	-	-	Puola - Poland
18	28	13	9	15	6	11	24	19	6	2	-	Suomi - Finland
-	2	2	25	52	28	2	-	-	1	130	-	Etelä-Korea - South Korea
35	-	-	-	1	3	-	-	-	-	-	-	Venäjä - Russia
-	-	-	-	-	3	11	63	70	2	2	-	Alankomaat - Netherlands
-	1	-	-	-	1	-	-	-	-	-	-	Itävalta - Austria
2	1	-	-	-	-	-	-	-	-	-	-	Meksiko - Mexico
-	-	-	-	-	-	-	-	-	-	-	-	Muut maat - Other countries
-	-	-	-	-	-	-	-	-	-	-	-	Tuntematon - Unknown
12 072	7 877	4 008	3 272	6 522	8 856	11 684	14 067	14 329	13 177	12 886	2	Yhteensä - Total
Kuorma-autot - Lorries > 3,500 kg												
993	737	500	1 052	1 611	1 492	1 468	1 841	1 753	1 478	1 313	-	Ruotsi - Sweden
549	353	284	561	1 050	1 402	1 657	1 757	1 752	1 707	1 608	2	Saksa - Germany
341	187	178	229	368	317	277	348	362	386	306	-	Suomi - Finland
44	36	50	81	146	303	469	584	793	823	1 074	-	Italia - Italy
150	94	50	81	124	150	189	156	127	132	130	-	Belgia - Belgium
24	31	44	207	277	308	383	411	531	433	96	-	Yhdysvallat - USA
53	38	55	68	68	50	72	60	78	88	71	-	Japani - Japan
36	22	21	9	39	12	57	85	94	165	180	-	Ranska - France
16	3	6	-	1	1	-	-	-	-	-	-	Britannia - United Kingdom
41	29	17	23	26	24	16	17	22	19	21	-	Alankomaat - Netherlands
11	19	7	49	79	33	15	-	1	-	-	-	Kanada - Canada
-	-	-	-	2	3	9	9	14	22	13	-	Espanja - Spain
-	-	-	-	-	-	-	-	-	-	-	-	Venäjä - Russia
1	-	1	2	-	1	-	-	-	-	-	-	Muut maat - Other countries
-	1	-	-	-	-	-	-	-	-	-	-	Tuntematon - Unknown
2 259	1 550	1 213	2 362	3 791	4 096	4 612	5 268	5 527	5 253	4 813	9	Yhteensä - Total

6. Autot valmistusmaan, käyttöönottovuoden ja käyttövoiman mukaan 31.12.2001 ¹⁾

Automobiles by country of production, year of first registration and motive power, 31 December 2001 ¹⁾

Valmistusmaa Country of production	Yhteensä Total	Käyttövoima - Motive power			Käyttöönottovuosi - First registered				
		Bensiini Petrol	Diesel	Muu, tuntematon ²⁾ Other, unknown ²⁾	-1950	1951- 1960	1961- 1970	1971- 1980	1981- 1990
Linja-autot - Buses, coaches									
Ruotsi - Sweden	6 906	8	6 868	30	7	7	44	741	3 148
Saksa - Germany	2 005	3	1 991	11	-	1	6	33	650
Suomi - Finland	248	8	239	1	6	4	3	38	180
Italia - Italy	245	-	245	-	-	-	-	2	17
Alankomaat - Netherlands	54	-	54	-	-	-	-	1	42
Espanja - Spain	47	-	47	-	-	-	-	-	-
Yhdysvallat - USA	42	9	33	-	9	1	-	-	2
Belgia - Belgium	40	-	40	-	-	-	-	7	30
Turkki - Turkey	37	-	37	-	-	-	-	-	-
Britannia - United Kingdom	32	-	32	-	2	1	8	21	-
Ranska - France	29	1	28	-	-	-	-	-	2
Kanada - Canada	15	-	15	-	-	-	-	-	8
Japani - Japan	12	-	12	-	-	-	-	-	3
Muut maat - Other countries	16	-	16	-	-	-	1	1	6
Tuntematon - Unknown	2	1	1	-	1	-	-	-	-
Yhteensä - Total	9 730	30	9 658	42	25	14	62	844	4 088
Erikoisautot - Special automobiles									
Saksa - Germany	5 462	365	5 097	-	3	11	438	1 596	2 791
Italia - Italy	4 081	285	3 796	-	1	-	-	114	3 231
Ruotsi - Sweden	1 536	143	1 392	1	6	18	160	631	624
Ranska - France	1 204	113	1 091	-	-	1	11	43	893
Suomi - Finland	1 049	10	1 039	-	4	10	65	589	328
Japani - Japan	797	51	746	-	-	-	2	49	616
Yhdysvallat - USA	773	578	195	-	52	38	172	228	217
Britannia - United Kingdom	600	208	392	-	9	67	141	227	120
Kanada - Canada	424	61	363	-	2	-	-	3	315
Belgia - Belgium	205	-	205	-	-	-	-	34	145
Espanja - Spain	26	-	26	-	-	-	-	-	22
Venäjä - Russia	10	8	2	-	-	3	1	1	4
Muut maat - Other countries	17	-	17	-	-	-	-	2	14
Tuntematon - Unknown	34	7	27	-	-	-	1	3	20
Yhteensä - Total	16 218	1 829	14 388	1	77	148	991	3 520	9 340

¹⁾ Poislukien Ahvenanmaa. - Excluding Åland.

²⁾ Muut polttoaineet sisältää moottoripetrolin, nestekaasun, sähkön sekä kaksikäyttövoimaiset ajoneuvot: diesel/puu, bensiini/puu ja bensiini/moottoripetroli.

Other motive power includes motor kerosene, liquefied petroleum gas, electricity and vehicles with two motive powers: diesel/timber, petrol/timber and petrol/petroleum oil.

1991	1992	1993	1994	1995	1996	1997	1998	1999	2000	2001	Tuntematon <i>Unknown</i>	Valmistusmaa <i>Country of production</i>
Linja-autot - Buses, coaches												
300	194	189	266	242	340	270	306	337	326	189	-	Ruotsi - <i>Sweden</i>
86	62	57	62	110	113	162	183	160	162	158	-	Saksa - <i>Germany</i>
1	-	-	2	1	4	-	-	3	3	3	-	Suomi - <i>Finland</i>
8	7	4	4	10	45	42	30	37	26	13	-	Italia - <i>Italy</i>
1	-	1	2	2	2	3	-	-	-	-	-	Alankomaat - <i>Netherlands</i>
-	-	-	-	-	1	-	1	3	28	14	-	Espanja - <i>Spain</i>
3	2	4	1	2	3	3	10	-	-	2	-	Yhdysvallat - <i>USA</i>
-	1	1	-	-	-	-	-	1	-	-	-	Belgia - <i>Belgium</i>
-	-	-	-	2	3	4	3	11	12	2	-	Turkki - <i>Turkey</i>
-	-	-	-	-	-	-	-	-	-	-	-	Britannia - <i>United Kingdom</i>
3	2	5	1	2	-	-	-	-	4	10	-	Ranska - <i>France</i>
-	2	3	2	-	-	-	-	-	-	-	-	Kanada - <i>Canada</i>
1	1	-	1	1	-	1	1	1	1	1	-	Japani - <i>Japan</i>
-	2	-	-	-	1	3	2	-	-	-	-	Muut maat - <i>Other countries</i>
1	-	-	-	-	-	-	-	-	-	-	-	Tuntematon - <i>Unknown</i>
404	273	264	341	372	512	488	536	553	562	392	-	Yhteensä - Total
Erikoisautot - Special automobiles												
353	268	1	-	1	-	-	-	-	-	-	-	Saksa - <i>Germany</i>
509	225	-	1	-	-	-	-	-	-	-	-	Italia - <i>Italy</i>
58	39	-	-	-	-	-	-	-	-	-	-	Ruotsi - <i>Sweden</i>
163	93	-	-	-	-	-	-	-	-	-	-	Ranska - <i>France</i>
27	26	-	-	-	-	-	-	-	-	-	-	Suomi - <i>Finland</i>
79	51	-	-	-	-	-	-	-	-	-	-	Japani - <i>Japan</i>
34	32	-	-	-	-	-	-	-	-	-	-	Yhdysvallat - <i>USA</i>
5	31	-	-	-	-	-	-	-	-	-	-	Britannia - <i>United Kingdom</i>
80	24	-	-	-	-	-	-	-	-	-	-	Kanada - <i>Canada</i>
21	5	-	-	-	-	-	-	-	-	-	-	Belgia - <i>Belgium</i>
2	2	-	-	-	-	-	-	-	-	-	-	Espanja - <i>Spain</i>
-	1	-	-	-	-	-	-	-	-	-	-	Venäjä - <i>Russia</i>
1	-	-	-	-	-	-	-	-	-	-	-	Muut maat - <i>Other countries</i>
6	4	-	-	-	-	-	-	-	-	-	-	Tuntematon - <i>Unknown</i>
1 338	801	1	1	1	-	-	-	-	-	-	-	Yhteensä - Total

7. Ajoneuvot yleisimpien merkkien mukaan 2001 ¹⁾

Vehicles by most common makes 2001 ¹⁾

Merkki Make	Kanta Stock 31.12.2001	Ensirekiste- röinnit - First registrations 2001	Ensirek. % kannasta Percentage of first reg.	Merkki Make	Kanta Stock 31.12.2001	Ensirekiste- röinnit - First registrations 2001	Ensirek. % kannasta Percentage of first reg.
Kaikki autot - All automobiles				Pakettiautot - Lorries ≤ 3,500 kg			
Toyota	343 599	15 529	5	Toyota	73 616	3 124	4
Opel	241 521	11 773	5	Volkswagen	40 183	2 404	6
Volkswagen	233 411	12 886	6	Ford	26 406	1 749	7
Ford	223 863	12 215	5	Nissan (Datsun)	20 042	632	3
Nissan (Datsun)	222 552	8 910	4	Mercedes-Benz	11 885	952	8
Volvo	169 378	9 008	5	Chevrolet	11 576	-	-
Mercedes-Benz	111 248	5 848	5	Mitsubishi	10 613	363	3
Mazda	107 807	1 395	1	Mazda	9 131	115	1
Peugeot	105 867	7 860	7	Fiat	7 022	1 762	25
Fiat	75 685	6 990	9	Citroën	5 330	639	12
Muu - Other	646 530	35 095	5	Muu - Other	25 321	1 123	4
Yhteensä - Total	2 481 461	127 509	5	Yhteensä - Total	241 125	12 863	5
Henkilöautot - Passenger cars				Kuorma-autot - Lorries > 3,500 kg			
Toyota	268 963	12 404	5	Volvo	16 600	868	5
Opel	239 864	11 678	5	Mercedes-Benz	13 024	781	6
Nissan (Datsun)	202 476	8 278	4	Scania	12 798	583	5
Ford	194 875	10 112	5	Sisu	7 660	318	4
Volkswagen	190 058	10 271	5	Chevrolet	3 078	96	3
Volvo	146 313	8 050	6	MAN	1 969	221	11
Peugeot	99 542	6 946	7	Fiat	1 941	608	31
Mazda	98 649	1 280	1	Iveco	1 909	197	10
Mercedes-Benz	81 862	4 028	5	Volkswagen	1 780	153	9
Saab	70 368	1 796	3	Ford	1 767	344	19
Renault	66 173	6 754	10	Muu - Other	5 619	660	12
Fiat	66 155	4 611	7	Yhteensä - Total	68 145	4 829	7
Mitsubishi	59 704	652	1	Linja-autot - Buses, coaches			
Honda	55 841	2 097	4	Volvo	4 079	71	2
Citroën	47 901	5 240	11	Scania	2 858	110	4
Lada (Lada-Vaz)	42 615	1 743	4	Mercedes-Benz	1 292	87	7
BMW	35 804	2 002	6	Volkswagen	327	58	18
Audi	33 800	2 197	7	Setra	180	12	7
Seat	20 344	2 124	10	Neoplan	114	1	1
Skoda	17 991	2 162	12	Sisu	113	-	-
Suzuki	15 806	518	3	Ford	111	10	9
Subaru	13 217	123	1	Fiat	105	9	9
Chrysler	12 592	1 951	15	Kabus	99	3	3
Chevrolet	8 058	220	3	Muu - Other	452	28	6
Talbot	7 029	-	-	Yhteensä - Total	9 730	389	4
Muu - Other	50 243	2 191	4				
Yhteensä - Total	2 146 243	109 428	5				

¹⁾ Poistukien Ahvenanmaa. - Excluding Åland.

7. Ajoneuvot yleisimpien merkkien mukaan 2001 ¹⁾

Vehicles by most common makes 2001 ¹⁾

Merkki Make	Kanta Stock 31.12.2001	Ensirekiste- röinnit - First registrations 2001	Ensirek. % kannasta Percentage of first reg.	Merkki Make	Kanta Stock 31.12.2001	Ensirekiste- röinnit - First registrations 2001	Ensirek. % kannasta Percentage of first reg.
Moottoripyörät - Motor cycles				Traktorit - Tractors without road tractors			
Honda	23 511	985	4	Valmet	75 101	1 398	2
Yamaha	21 528	952	4	Massey-Ferguson	66 856	380	1
Suzuki	15 157	234	2	Ford	37 630	1	0
Kawasaki	11 787	417	4	Zetor	16 736	34	0
Harley-Davidson	4 779	258	5	International	16 733	-	-
BMW	3 655	378	10	Fiat	15 720	95	1
Vespa	2 289	-	-	Fordson	15 034	-	-
Aprilia	1 431	214	15	David-Brown	12 127	-	-
KTM	1 316	99	8	Case International	9 701	3	0
Jawa	1 256	74	6	John Deere	8 018	457	6
Muu - Other	15 430	797	5	Muu - Other	58 147	2 569	4
Yhteensä - Total	102 139	4 408	4	Yhteensä - Total	331 803	4 937	1
Mopot - Mopeds				Matkailuperävaunut - Caravans			
Suzuki	25 925	549	2	Solifer	19 134	390	2
Tunturi	23 893	16	0	Matkaaja	5 859	1	0
Honda	13 804	356	3	Kafi	4 802	-	-
Peugeot	6 194	1 077	17	Hobby	4 027	101	3
Solifer	5 088	3	0	Münsterland	3 539	14	0
Piaggio	4 052	639	16	Cl-Sprite	2 704	1	0
Yamaha	3 996	775	19	Sprite	2 324	-	-
Aprilia	3 154	801	25	Kabe	1 711	122	7
MBK	2 553	664	26	Knaus	1 676	54	3
Helkama	2 443	-	-	Cabby	1 627	52	3
Muu - Other	11 477	1 825	16	Muu - Other	10 742	275	3
Yhteensä - Total	102 579	6 705	7	Yhteensä - Total	58 145	1 010	2
Moottorikelkat - Snow mobiles				Muut perävaunut - Trailers			
Lynx	33 396	1 872	6	Muuli	100 812	6 210	6
Ski-Doo	16 505	1 099	7	Kärppä	25 722	93	0
Yamaha	15 970	760	5	Juhta	19 177	1 806	9
Polaris	13 056	1 634	13	Carry	18 645	-	-
Arctic Cat	6 872	575	8	Jullikka	18 301	237	1
Ockelbo	3 232	-	-	Teräskärry	15 606	176	1
Winha	1 576	-	-	Sukkela	14 647	68	0
Aktiv	1 224	-	-	Aku	11 988	1 466	12
Lynx-Winha	298	-	-	Majava	11 897	1 965	17
Trapper	276	-	-	Närko	6 911	464	7
Muu - Other	1 081	7	1	Muu - Other	302 670	14 062	5
Yhteensä - Total	93 486	5 947	6	Yhteensä - Total	546 376	26 547	5

¹⁾ Poislukien Ahvenanmaa. - Excluding Åland.

8. Luvanvaraiset autot yleisimpien merkkien mukaan 2001 ¹⁾

Hire or reward automobiles by most common makes 2001 ¹⁾

Merkki Make	Kanta Stock 31.12.2001	Ensirekiste- röinnit - First registrations 2001	Ensirek. % kannasta Percentage of first reg.	Merkki Make	Kanta Stock 31.12.2001	Ensirekiste- röinnit - First registrations 2001	Ensirek. % kannasta Percentage of first reg.
Kaikki autot - All automobiles				Kuorma-autot - Lorries > 3,500 kg			
Volvo	15 521	1 069	7	Volvo	10 336	743	7
Scania	11 249	566	5	Scania	8 706	458	5
Mercedes-Benz	9 540	1 580	17	Mercedes-Benz	4 306	450	10
Sisu	3 913	248	6	Sisu	3 861	248	6
Volkswagen	3 238	740	23	MAN	1 097	153	14
Toyota	1 772	548	31	Iveco	1 011	117	12
Ford	1 311	327	25	Renault	377	121	32
MAN	1 141	155	14	Volkswagen	186	38	20
Iveco	1 097	124	11	Mitsubishi	148	16	11
Peugeot	772	256	33	Ford	141	34	24
Muu - Other	3 466	753	22	Muu - Other	474	64	14
Yhteensä - Total	53 020	6 366	12	Yhteensä - Total	30 643	2 442	8
Henkilöautot - Passenger cars				Linja-autot - Buses, coaches			
Mercedes-Benz	3 582	992	28	Volvo	3 786	68	2
Volkswagen	1 879	552	29	Scania	2 514	108	4
Volvo	1 304	258	20	Mercedes-Benz	1 111	78	7
Toyota	1 251	462	37	Volkswagen	176	25	14
Peugeot	542	218	40	Setra	174	12	7
Ford	490	187	38	Neopian	107	1	1
Opel	236	111	47	Kabus	98	3	3
Citroën	157	106	68	Fiat	90	7	8
BMW	127	68	54	Ford	79	7	9
Chrysler	117	30	26	Citroën	48	4	8
Muu - Other	470	115	24	Muu - Other	323	20	6
Yhteensä - Total	10 155	3 099	31	Yhteensä - Total	8 506	333	4
Pakettiautot - Lorries ≤ 3,500 kg							
Volkswagen	991	125	13				
Ford	593	99	17				
Mercedes-Benz	484	60	12				
Toyota	481	86	18				
Opel	188	8	4				
Fiat	186	57	31				
Peugeot	129	27	21				
Citroën	67	16	24				
Nissan (Datsun)	58	7	12				
Mitsubishi	55	-	-				
Muu - Other	172	7	4				
Yhteensä - Total	3 404	492	14				

¹⁾ Poislukien Ahvenanmaa. - Excluding Åland.

9. Ajoneuvot ja museoajoneuvot keski-iän mukaan 31.12.2001 ¹⁾
Vehicles and museum vehicles by average age, 31 December 2001 ¹⁾

Kaikki ajoneuvot - All vehicles

Ajoneuvolaji Vehicle	Ajoneuvoja Vehicles	Ajoneuvolajin osuus kaikista ajoneuvoista (%) Vehicle class, percentage of all vehicles	Keski-ikä - Average age	
			Kaikki ajoneuvot All vehicles	Luvanvaraiset Hire or reward
Yhteensä - Total	3 746 947	100	12,0	8,1
Autot yhteensä - All automobiles	2 481 461	66,23	10,4	6,7
Henkilöautot - Passenger cars	2 146 243	57,28	10,4	2,2
Pakettiautot - Lorries ≤ 3,500 kg	241 125	6,44	10,4	4,6
Kuorma-autot - Lorries > 3,500 kg	68 145	1,82	9,4	7,2
Linja-autot - Buses, coaches	9 730	0,26	11,4	10,4
Erikoisautot - Special vehicles	16 218	0,43	17,9	17,5
Moottoripyörät - Motor cycles	102 139	2,73	16,3	9,9
Mopot - Mopeds	102 579	2,74	10,4	6,3
Moottorikelkat - Snow mobiles	93 486	2,49	9,3	6,4
Traktorit - Tractors without road tractors	331 803	8,86	22,6	18,8
Moottorityökoneet - Motor-driven working machines	30 595	0,82	13,0	17,5
Perävaunut - Trailers	604 521	16,13	12,9	12,4
Matkailuperävaunut - Caravans	58 145	1,55	15,1	16,8
Puoliperävaunut - Semitrailers	13 120	0,35	8,9	11,8
Muut perävaunut - Other trailers ≤ 750 kg	477 949	12,76	12,9	12,4
Muut perävaunut - Other trailers > 750 kg	55 307	1,48	11,0	12,6
L5 ²⁾	34	0,00	28,6	-
Kevyet nelipyörät ³⁾ - Light quadricycles ³⁾	329	0,01	0,9	-

Museoajoneuvot - Museum vehicles

Ajoneuvolaji Vehicle	Museoajoneuvoja Museum vehicles	Museoajoneuvojen osuus ajoneuvolajista (%) Museum vehicles, percentage of vehicle class	Keski-ikä Average age
Yhteensä - Total	15 595	0,42	40,1
Autot yhteensä - All automobiles	10 754	0,43	40,2
Henkilöautot - Passenger cars	9 867	0,46	39,6
Pakettiautot - Lorries ≤ 3,500 kg	210	0,09	43,6
Kuorma-autot - Lorries > 3,500 kg	502	0,74	46,7
Linja-autot - Buses, coaches	40	0,41	49,5
Erikoisautot - Special vehicles	135	0,83	50,5
Moottoripyörät - Motor cycles	4 478	4,38	40,1
Mopot - Mopeds	252	0,25	37,1
Moottorikelkat - Snow mobiles	9	0,01	31,4
Traktorit - Tractors without road tractors	78	0,02	44,8
Moottorityökoneet - Motor-driven working machines	1	0,00	42,5
Perävaunut - Trailers	16	0,00	42,3
L5 ²⁾	7	20,59	42,9
Kevyet nelipyörät ³⁾ - Light quadricycles ³⁾	-	-	-

¹⁾ Poislukien Ahvenanmaa. - Excluding Åland.

²⁾ Tieliikenteeseen tarkoitettu kolmipyöräinen ajoneuvo, jonka pyörät ovat symmetrisesti keskiakselin suhteen. Moottorina on yli 50 cm³ polttomoottori tai rakenteellinen nopeus on yli 45 km/h.
A three-wheeled vehicle meant for road traffic with wheels symmetrically as to the central axis. With a combustion engine the cylinder capacity more than 50 ccm or design speed over 45 km/h.

³⁾ Kevyt nelipyörä on nelipyöräinen ajoneuvo, jonka kuormittamaton massa on alle 350 kg; sähköajoneuvon ollessa kyseessä akkujen massaa lukuunottamatta. Suurin rakenteellinen nopeus on enintään 45 km/h ja ottomoottorin enimmäistilavuus on 50 cm³ tai muun kuin ottomoottorin teho ei ylitä 4 kW.
A light quadricycle is a vehicle with four wheels, unladen mass below 350 kg; when an electric vehicle, without batteries. Maximum design speed of 45 km/h. With an otto engine the cylinder capacity not more than 50 ccm and with other engines: maximum net power 4 kW or less.

10. Ajoneuvot ajoneuvoryhmän mukaan 31.12.2001 ¹⁾
 Vehicles by vehicle group, 31 December 2001 ¹⁾

Autot Automobiles	Henkilöautot Passenger cars	Pakettiautot Lorries ≤ 3,500 kg	Kuorma-autot Lorries > 3,500 kg	Linja-autot Buses, coaches	Erikoisautot Special vehicles
Yhteensä - Total	2 146 243	241 125	68 145	9 730	16 218
Määrittelemätön - Not defined	2 100 463	239 477	62 045	8 406	422
Myymäläauto - Mobile shop	-	-	126	-	-
Invataksi - Taxi for invalids	859	-	-	2	-
Säiliöauto - Tanker	-	-	1 613	-	-
Maastohenkilöauto - Passenger jeep	17 689	-	-	-	-
Hevosenkuljetusauto - Horse transport truck	-	-	241	-	-
Eläintenkuljetusauto - Animal transport truck	-	-	174	-	-
Rikka-auto - Garbage truck	-	-	517	-	-
Pelastusauto - Rescue vehicle	964	64	669	9	-
Sairasauto - Ambulance	725	-	-	-	135
Pienoislinja-auto - Minibus	-	-	-	1 260	-
Matkailuauto - Camper	9 105	-	-	-	9 076
Betonipumppuauto - Concrete truck	-	-	168	-	78
Nivellinja-auto - Articulated bus	-	-	-	5	-
Ruumisauto - Hearse	321	-	-	-	291
Maastoauto - Jeep	5 641	653	18	-	-
Nosturiauto - Mobile crane	-	-	396	-	564
Kaivukoneauto - Excavator truck	-	-	5	-	9
Porausauto - Drilling truck	-	-	21	-	12
Huoltoauto - Repair truck	521	119	117	-	1 247
Nostokoriauto - Liftbody lorry	-	-	291	-	408
Eläinlääkintäauto - Veterinarian vehicle	-	473	-	-	1
Kaksikäyttöauto - Double-use automobile	-	41	-	-	-
Selväkielisenä syötettävä nimitys - Plain name	88	88	1 242	8	818
Museoajoneuvo - Museum vehicle	9 867	210	502	40	135
Muut - Other	-	-	-	-	3 022

Traktorit - Tractors without road tractors

Yhteensä - Total	331 803
Määrittelemätön - Not defined	127 864
Maataloustraktori - Agricultural tractor	196 057
Puutarhatraktori - Garden tractor	1 064
Maansiirtotraktori - Soil transportation tractor	344
Metsätraktori - Forest tractor	1 636
Teollisuustraktori - Industrial tractor	3 981
Kiinteistötraktori - Property tractor	323
Selväkielisenä syötettävä nimitys - Plain name	456
Museoajoneuvo - Museum tractor	78

¹⁾ Poislukien Ahvenanmaa. - Excluding Åland.

10. Ajoneuvot ajoneuvoryhmän mukaan 31.12.2001 ¹⁾
Vehicles by vehicle group, 31 December 2001 ¹⁾

Perävaunut - Trailers and caravans

Yhteensä - Total	604 521
Määrittelemätön - Not defined	723
Kevyt tavarankuljetusperävaunu (≤750 kg) - Light goods carriage trailer (≤750 kg)	309 416
Kevyt veneenkuljetusperävaunu (≤750 kg) - Light boat carriage trailer (≤750 kg)	42 130
Kevyt telttaperävaunu (≤750 kg) - Light tent trailer (≤750 kg)	107
Kevyt moottoripyöräkuljetusperävaunu (≤750 kg) - Light motorcycle trailer (≤750 kg)	111
Kevyt lentokoneenkuljetusperävaunu (≤750 kg) - Light aeroplane trailer (≤750 kg)	81
Tavarankuljetusperävaunu (> 750 kg) - Goods carriage trailer (> 750 kg)	15 092
Veneenkuljetusperävaunu (> 750 kg) - Boat carriage trailer (> 750 kg)	6 896
Hevosenkuljetusperävaunu (> 750 kg) - Horse carriage trailer (> 750 kg)	5 761
Matkailuperävaunu - Caravan	58 145
Ajoneuvonkuljetusperävaunu (> 750 kg) - Vehicle carriage trailer (> 750 kg)	3 951
Varsinainen perävaunu - Trailer	19 683
Keskiakseliperävaunu - Middle axle trailer	335
Puoliperävaunu - Semitrailer	11 963
Erikoiskuljetusperävaunu - Special carriage trailer	500
Erikoiskuljetuspuoliperävaunu - Special carriage semitrailer	948
Varsinainen säiliöperävaunu - Tank trailer	1 750
Säiliöpuoliperävaunu - Tank semitrailer	209
Keskiakseliperävaunu (Dolly) - Middle axle trailer (Dolly)	618
Kevytperävaunu - Light trailer	125 553
Selväkielisenä syötettävä nimitys - Plain name	533
Museoajoneuvo - Museum trailer	16

Moottorityökoneet - Motor-driven working machines

Yhteensä - Total	30 595
Määrittelemätön - Not defined	3 769
Haarukkanosturi - Fork lift	2 817
Sivuhaarukkanosturi - Side fork lift	30
Metsätraktori - Forest machine	1 171
Puomihaarukkanosturi - Bar fork lift	303
Kauhakuormain - Bucket loader	11 821
Kourakuormain - Grab loader	12
Kaivukone - Excavator	3 537
Puominosturi - Bar lift	454
Kauhakuormain-kaivukone - Bucket loader and excavator	1 828
Puomikauhakuormain - Bar bucket loader	227
(Monitoimi)metsäkone - (Processing) forest machine	1 676
Haketuskone - Chipping machine	3
Satamatrukki - Harbour truck	362
Lumilinko - Snow blower	2
Hajasäänitrukki - Astride truck	3
Kuljetusalusta - Carrier base	3
Lakaisukone - Sweeping machine	205
Ruohonleikkukone - Lawnmower	388
Jäänhoitokone - Ice caring machine	2
Konttinosuri - Container lift	46
Monitoimikone - Processing machine	1 452
Selväkielisenä syötettävä nimitys - Plain name	483
Museoajoneuvo - Museum vehicle	1

¹⁾ Poislukien Ahvenanmaa. - Excluding Åland.

11. Moottoriajoneuvot käyttötarkoituksen mukaan 31.12.2001 ¹⁾

Motor vehicles by use, 31 December 2001 ¹⁾

	Yksityinen Private	Luvanvan- varainen Hire or reward	Koulu- ajoneuvo School vehicle	Vuokraus ilman kuljettajaa Renting without driver	Myynti- varasto Store for selling	Tuntematon Unknown	Yhteensä Total
Yhteensä - Total	3 458 345	69 404	2 545	11 351	73 315	131 987	3 746 947
Autot yhteensä All automobiles	2 369 991	53 020	1 816	4 863	51 761	10	2 481 461
Henkilöautot Passenger cars	2 086 813	10 155	1 340	3 942	43 991	2	2 146 243
Pakettiautot Lorries ≤ 3,500 kg	230 866	3 404	2	685	6 167	1	241 125
Kuorma-autot Lorries > 3,500 kg	35 685	30 643	459	123	1 228	7	68 145
Linja-autot Buses, coaches	1 072	8 506	14	34	104	-	9 730
Erikoisautot Special vehicles	15 555	312	1	79	271	-	16 218
Moottoripyörät Motor cycles	97 372	21	714	54	3 978	-	102 139
Mopot Mopeds	101 171	16	-	49	1 343	-	102 579
Moottorikelkat Snow mobiles	87 845	82	5	719	4 835	-	93 486
Traktorit Tractors without road tractors	324 978	806	-	47	5 964	8	331 803
Moottoriyökoneet Motor-driven working machines	28 144	533	1	95	1 237	585	30 595
Perävaunut yhteensä Trailers, total	448 513	14 926	9	5 517	4 172	131 384	604 521
Matkailuperävaunut Caravans	52 024	42	-	174	1 051	4 854	58 145
Puoliperävaunut Semitrailers	4 697	4 291	2	4 014	106	10	13 120
Muut perävaunut ≤ 750 kg Other trailers ≤ 750 kg	348 732	749	1	930	2 073	125 464	477 949
Muut perävaunut > 750 kg Other trailers > 750 kg	43 060	9 844	6	399	942	1 056	55 307
L5 ²⁾	33	-	-	-	1	-	34
Kevyet nelipyörät ³⁾ Light quadricycles ³⁾	298	-	-	7	24	-	329

¹⁾ Poislukien Ahvenanmaa. - Excluding Åland.

²⁾ Tielikenteeseen tarkoitettu kolmipyöräinen ajoneuvo, jonka pyörät ovat symmetrisesti keskiakselin suhteen. Moottorina on yli 50 cm³ polttomoottori tai rakenteellinen nopeus on yli 45 km/h.
A three-wheeled vehicle meant for road traffic with wheels symmetrically as to the central axis. With a combustion engine the cylinder capacity more than 50 ccm or design speed over 45 km/h.

³⁾ Kevyt nelipyörä on nelipyöräinen ajoneuvo, jonka kuormittamaton massa on alle 350 kg; sähköajoneuvon ollessa kyseessä akkujen massaa lukuunottamatta. Suurin rakenteellinen nopeus on enintään 45 km/h ja ottomoottorin enimmäistilavuus on 50 cm³ tai muun kuin ottomoottorin teho ei ylitä 4 kW.
A light quadricycle is a vehicle with four wheels, unladen mass below 350 kg; when an electric vehicle, without batteries. Maximum design speed of 45 km/h. With an otto engine the cylinder capacity not more than 50 ccm and with other engines: maximum net power 4 kW or less.

12. Henkilöautot omistajan, hallintasuhteen ja vähäpäästöisyyden mukaan 31.12.2001 ¹⁾
Passenger cars by owner, possession and exhaust standard, 31 December 2001 ¹⁾

Omistaja - Owner Hallintasuhte - Possession	Vähäpäästöisyys - Low-exhaust			
	Vähäpäästöinen Low-exhaust	Ei-vähäpäästöinen Not low-exhaust	Määrittelemätön Not defined	Yhteensä Total
Yhteensä - Total	1 128 631	1 017 102	510	2 146 243
Omistus - Ownership	832 910	922 783	486	1 756 179
Haltijuus leasing - Possession, leasing	45 044	614	2	45 660
Haltijuus työsuhde - Possession, employment	7 018	737	-	7 755
Haltijuus muu - Possession, other	243 659	92 968	22	336 649
Yksityinen - Private	794 915	949 123	496	1 744 534
Omistus - Ownership	768 454	890 571	473	1 659 498
Haltijuus leasing - Possession, leasing	178	438	1	617
Haltijuus työsuhde - Possession, employment	34	57	-	91
Haltijuus muu - Possession, other	26 249	58 057	22	84 328
Yritys - Company	322 094	57 632	7	379 733
Omistus - Ownership	56 782	24 888	6	81 676
Haltijuus leasing - Possession, leasing	44 838	164	1	45 003
Haltijuus työsuhde - Possession, employment	6 795	590	-	7 385
Haltijuus muu - Possession, other	213 679	31 990	-	245 669
Valtio - State	3 233	638	2	4 073
Omistus - Ownership	1 131	346	2	1 479
Haltijuus leasing - Possession, leasing	2	-	-	2
Haltijuus työsuhde - Possession, employment	8	2	-	10
Haltijuus muu - Possession, other	2 092	490	-	2 582
Kunta - Municipality	2 524	1 012	-	3 536
Omistus - Ownership	2 387	899	-	3 286
Haltijuus leasing - Possession, leasing	-	-	-	-
Haltijuus työsuhde - Possession, employment	20	7	-	27
Haltijuus muu - Possession, other	117	106	-	223
Yritys tai muu yhteisö (yritys, jolla vastuuhenkilö) <i>Enterprise or other association</i>	5 811	7 879	5	13 695
Omistus - Ownership	4 108	5 766	5	9 879
Haltijuus leasing - Possession, leasing	25	12	-	37
Haltijuus työsuhde - Possession, employment	159	79	-	238
Haltijuus muu - Possession, other	1 519	2 022	-	3 541
Omistaja tuntematon - Unknown	54	618	-	672
Omistus - Ownership	48	313	-	361
Haltijuus leasing - Possession, leasing	1	-	-	1
Haltijuus työsuhde - Possession, employment	2	2	-	4
Haltijuus muu - Possession, other	3	303	-	306

¹⁾ Poislukien Ahvenanmaa. - Excluding Åland.

13. Vuonna 2001 rekisteristä poistettujen ajoneuvojen keski-ikä, käyttövoima ja käyttöönottovuosi ¹⁾

Vehicles removed from the vehicle register during 2001 by average age, motive power and by year of first registration ¹⁾

	Kaikki autot All automobiles		Henkilöautot Passenger cars		Pakettiautot Lorries ≤ 3,500 kg		Kuorma-autot Lorries > 3,500 kg		Linja-autot Buses, coaches		Erikoisautot Special automobiles	
	Yhteensä	Luvan- varaiset	Yhteensä	Luvan- varaiset	Yhteensä	Luvan- varaiset	Yhteensä	Luvan- varaiset	Yhteensä	Luvan- varaiset	Yhteensä	Luvan- varaiset
	Total	Hire or reward	Total	Hire or reward	Total	Hire or reward	Total	Hire or reward	Total	Hire or reward	Total	Hire or reward

Keski-ikä - Average age

Yhteensä - Total	17,8	13,7	18,0	8,1	16,6	13,8	15,2	12,9	18,3	18,3	24,4	19,8
Bensiini - Petrol	18,1	15,6	18,1	6,2	17,5	12,9	29,2	32,8	-	-	30,1	28,3
Diesel	16,7	13,7	17,4	8,3	16,3	14,0	15,1	12,9	18,3	18,3	23,8	19,2

Käyttövoima - Motive power

Yhteensä - Total	114 680	2 398	97 433	26	9 745	26	6 269	1 972	557	358	676	16
Bensiini - Petrol	90 198	8	87 307	2	2 800	4	30	1	-	-	61	1
Diesel	24 306	2 390	9 959	24	6 936	22	6 239	1 971	557	358	615	15
Sähkö - Electricity	7	-	-	-	7	-	-	-	-	-	-	-
Muu/tuntematon	169	-	167	-	2	-	-	-	-	-	-	-
Other/unknown												

Käyttöönottovuosi

First registered

2001	257	22	202	-	15	1	40	21	-	-	-	-
2000	365	26	300	3	23	1	42	22	-	-	-	-
1999	388	16	310	1	33	-	44	15	1	-	-	-
1998	470	46	300	1	33	-	136	45	1	-	-	-
1997	418	50	253	2	23	-	139	45	3	3	-	-
1996	577	66	388	4	22	-	165	62	2	-	-	-
1995	648	95	404	1	27	1	217	93	-	-	-	-
1994	640	57	471	-	12	-	157	57	-	-	-	-
1993	552	28	424	-	34	-	92	28	2	-	-	-
1992	804	67	590	3	63	-	146	64	1	-	4	-
1991	1 344	108	951	1	127	-	248	105	2	2	16	-
1990	2 663	220	1 805	3	412	3	423	209	8	5	15	-
1989	4 409	214	3 171	3	744	3	449	189	30	19	15	-
1988	5 585	217	4 288	1	827	5	403	177	50	31	17	3
1987	6 693	139	5 391	2	913	1	353	128	20	8	16	-
1986	9 006	149	7 769	-	844	4	337	125	35	19	21	1
1985	11 409	170	10 048	-	942	2	359	139	38	26	22	3
1984	12 466	133	11 146	1	954	-	284	86	60	46	22	-
1983	12 045	146	10 689	-	909	2	360	97	61	47	26	-
1982	11 262	97	10 067	-	822	-	315	73	35	24	23	-
1981	7 490	99	6 498	-	599	-	317	59	48	39	28	1
1980	5 703	59	4 985	-	397	1	256	32	36	24	29	2
1979	4 120	44	3 643	-	220	-	197	29	25	14	35	1
1978	2 629	34	2 294	-	132	-	152	20	27	12	24	2
1977	2 265	18	1 932	-	151	-	138	13	10	5	34	-
1976	1 776	21	1 515	-	99	-	110	9	21	12	31	-
1971-1975	5 583	48	4 877	-	223	2	305	26	32	17	146	3
1966-1970	2 088	9	1 788	-	125	-	67	4	7	5	101	-
1961-1965	844	-	781	-	11	-	13	-	2	-	37	-
1956-1960	136	-	114	-	6	-	4	-	-	-	12	-
1951-1955	33	-	31	-	1	-	1	-	-	-	-	-
-1950	12	-	8	-	2	-	-	-	-	-	2	-
Tuntematon	-	-	-	-	-	-	-	-	-	-	-	-
Unknown												

¹⁾ Poislukien Ahvenanmaa. - Excluding Åland.

Moottori- pyörät <i>Motor cycles</i>	Mopot <i>Mopeds</i>	Kevyet nelipyörät <i>Light quadricycles</i>	Moottori- kelkat <i>Snow mobiles</i>	Traktorit <i>Tractors without road tractors</i>	Moottori- työkoneet <i>Motor driven working machines</i>	Matkailu- perävaunut <i>Caravans</i>	Puoli- perävaunut <i>Semi- trailers</i>	Muut perävaunut <i>Other trailers</i>
--	------------------------	---	--	--	--	--	---	---

Keski-ikä - Average age

14,9	13,3	0,6	13,5	30,1	17,5	19,8	10,7	18,6	Yhteensä - Total
14,9	13,3	0,6	13,5	27,5	18,9	.	.	.	Bensiini - <i>Petrol</i>
-	-	-	-	29,9	17,5	.	.	.	Diesel

Käyttövoima - Motive power

1 336	8 637	2	3 691	4 134	558	674	706	3 160	Yhteensä - Total
1 336	8 636	2	3 688	67	18	.	.	.	Bensiini - <i>Petrol</i>
-	-	-	1	3 971	532	.	.	.	Diesel
-	1	-	-	-	1	.	.	.	Sähkö - <i>Electricity</i>
-	-	-	2	96	7	.	.	.	Muu/tuntematon <i>Other/unknown</i>

Käyttönottovuosi

First registered

27	72	1	65	27	7	2	6	60	2001
39	94	1	49	13	4	1	6	44	2000
44	175	-	54	6	7	-	12	25	1999
18	190	-	76	10	12	1	51	30	1998
15	229	-	62	13	14	2	118	34	1997
15	206	-	64	12	11	1	57	56	1996
16	261	-	78	5	24	-	21	17	1995
16	293	-	84	10	16	-	54	51	1994
32	349	-	81	4	5	-	58	40	1993
45	518	-	154	16	8	5	16	37	1992
66	704	-	274	22	16	6	22	46	1991
103	645	-	296	23	27	18	23	86	1990
110	640	-	247	44	29	40	32	82	1989
90	564	-	290	34	27	27	21	78	1988
81	351	-	242	37	21	19	20	107	1987
94	390	-	217	30	16	38	22	99	1986
106	342	-	237	35	19	38	9	119	1985
83	255	-	213	71	22	41	22	149	1984
81	207	-	164	70	21	36	18	163	1983
27	203	-	147	88	17	39	4	176	1982
19	200	-	131	90	25	49	12	192	1981
18	205	-	94	90	19	52	10	204	1980
15	123	-	56	98	25	41	13	215	1979
11	87	-	39	92	16	50	16	211	1978
7	75	-	34	99	20	31	12	206	1977
11	95	-	45	110	16	33	6	184	1976
82	336	-	114	592	64	84	38	366	1971-1975
16	130	-	25	722	35	20	7	64	1966-1970
15	104	-	1	928	10	-	-	12	1961-1965
15	33	-	2	374	2	-	-	3	1956-1960
11	-	-	-	50	1	-	-	1	1951-1955
8	1	-	-	3	-	-	-	-	-1950
-	560	-	56	316	2	-	-	3	Tuntematon <i>Unknown</i>

“Moottoriajoneuvot 2001” sisältää tietoja 31.12.2001 rekisterissä olleista ajoneuvoista ja ensirekisteröinneistä vuonna 2001 sekä rekisteristä vuonna 2001 poistetuista ajoneuvoista.

Aikasarjoissa on esitetty tietoja mm. rekisteröityjen ajoneuvojen määräs-
tä vuosina 1922 - 2001 ja ensirekisteröintien kehityksestä 1960 - 2001.

Tilasto sisältää rekisteröityjen ajoneuvojen määrät kunnittain ja
henkilöautotiheydet kunnittain 1 000 asukasta kohti sekä yleisimmät
merkit ja niiden ensirekisteröinnit. Tilasto sisältää lisäksi mm. tietoja ajo-
neuvojen painoista.

“Motor Vehicles in Finland 2001” provides information about vehicles in
the vehicle register at the end of 2001 and about first registrations dur-
ing 2001 and about vehicles removed from the vehicle register during
2001.

The time series in the publication present data on the stock of registered
vehicles in 1922 - 2001 and on the development of first registrations in
1960 - 2001.

The publication includes information on the number of registered vehi-
cles by municipality and on passenger car densities per 1,000 inhabitants
by municipality as well as on the most common makes and their first
registrations. The publication also includes information on vehicle
weights.

Tilastokeskus, markkinointipalvelut
PL 4C
00022 TILASTOKESKUS
puh. (09) 1734 2011
faksi (09) 1734 2500
myynti.tilastokeskus@tilastokeskus.fi
www.tilastokeskus.fi

Statistikcentralen, marknadsföringstjänster
PB 4C
00022 STATISTIKCENTRALEN
tfn (09) 1734 2011
fax (09) 1734 2500
myynti.tilastokeskus@stat.fi
www.stat.fi

Statistics Finland, Marketing Services
P.O.Box 4C
FIN-00022 STATISTICS FINLAND
Tel. +358 9 1734 2011
Fax +358 9 1734 2500
myynti.tilastokeskus@stat.fi
www.stat.fi

ISSN 1236-3014
= Liikenne ja matkailu
ISSN 0785-613X
ISBN 952-467-018-6
Tuotenro 9161
CC



9 789524 670180