

Moottoriajoneuvot 1994

Motor Vehicles in Finland



Moottoriajoneuvot 1994

Motor Vehicles in Finland

Heinäkuu 1995

Tiedustelut – Förfrågningar – Inquiries:

*Irmeli Segerholm
Martti Lumio
(90) 17 341*

*SVT Suomen Virallinen Tilasto
Finlands Officiella Statistik
Official Statistics of Finland*

Kansikuva: Mikko Nurmi

Helsinki – Helsingfors

Esipuhe

"Moottoriajoneuvot 1994" sisältää tietoja 31.12.1994 rekisterissä olleista ajoneuvoista ja vuoden 1994 ensirekisteröinnistä. Aikasarjassa on esitetty tietoja rekisteröityjen ajoneuvojen määrän kehityksestä vuodesta 1922, jolloin autojen ja moottoripyörien rekisteröinti tuli pakolliseksi. Moottoriajoneuvot -julkaisu on ilmestynyt vuodesta 1969.

Tämä julkaisu on lähes samansisältöinen kuin viime vuoden vastaava julkaisu.

Ajoneuvotilaston tuotannosta on vastannut yliaktuaari Martti Lumio. Julkaisun laadintaan ovat osallistuneet Irmeli Segerholm ja Ari Mikkela. Tietotekniikasta on vastannut atk-suunnittelija Eija Vaurio.

Preface

"Motor Vehicles in Finland 1994 (Moottoriajoneuvot 1994)" provides information about vehicles on the vehicle register at the end of 1994 and about the first registrations during 1994. The publication also contains time series on the stock of vehicles since 1922.

The data content is almost the same as in the previous publication.

The production of the motor vehicle statistics is co-ordinated by Martti Lumio. The publication has been prepared by Irmeli Segerholm and Ari Mikkela. Data processing has been responsibility of Eija Vaurio.

Helsinki, heinäkuu / July 1995 Heli Jeskanen-Sundström

Sisältö

Contents

Katsaus: rekisterissä olevat ajoneuvot 31.12.1994 ja ensirekisteröinnit vuonna 1994.....	5
Ajoneuvotilaston tuoteseloste.....	6

Taulukot

Aikasarjat

A. Rekisterissä olleiden ajoneuvojen lukumäärä vuosien 1922-94 lopussa	10
B. Autot iän ja vähäpäästöisyyden mukaan vuosien 1980-94 lopussa.....	12
C. Ajoneuvojen ensirekisteröinnit vuosina 1960-94	14
D. Henkilöautot 1000 asukasta kohti lääneittäin vuosina 1960-94	16
E. Henkilöautot valmistusmaan mukaan vuosien 1960-94 lopussa.....	16
F. Henkilö- ja linja-autojen istumapaikat vuosina 1975-94.....	17
G. Tavarakuljetusajoneuvojen kapasiteetti vuosina 1970-94.....	17

Rekisteröidyt ajoneuvot 31.12.1994

1. Rekisterissä olevat ajoneuvot kotikunnan mukaan	18
2. Henkilö- ja linja-autojen rekisteröinnit lääneittäin istumapaikkojen mukaan	40
3. Tavara-autot ja perävaunut kantavuuden mukaan	42
4. Tavara-autot ja perävaunut kokonaispainon mukaan	44
5. Autot käyttöönottovuosittain valmistusmaan mukaan	46
6. Rekisteröidyt ajoneuvot yleisimpien merkkien mukaan	52

Review: Stock of registered vehicles at the end of 1994 and first registrations during 1994	7
Product presentation: Statistics on motor vehicles...	8

Tables

Time series

A. Stock of registered vehicles , 31 December 1922-94	10
B. Automobiles by age and exhaust standard 31 December 1980-94.....	12
C. First registrations in 1960-94	14
D. Passenger cars per 1,000 persons by province in 1960-94	16
E. Passenger cars by country of origin, 31 December 1960-94	16
F. Number of car and bus seats, 31 December 1975-94.....	17
G. Load capacity of goods vehicles, 31 December 1970-94.....	17

Stock of registered vehicles at the end of 1994

1. Registered vehicles by municipality.....	18
2. Passenger cars and buses by province and by number of seats	40
3. Goods road vehicles by load capacity	42
4. Goods road vehicles by gross vehicle weight.....	44
5. Automobiles by year of first registration and country of production	46
6. Registered vehicles by most common makes	52

Katsaus: Rekisterissä olevat ajoneuvot 31.12.1994 ja ensirekisteröinnit vuonna 1994

Vuoden 1994 lopussa oli maassamme rekisteröityjä autoja 2 150 950, joista henkilöautoja 1 872 588. Autokanta pieneni edellisestä vuodesta vain 5 059 autolla (-0,2 %). Henkilöautokanta pysyi edellisvuoteen verrattuna ennallaan. Rekisteröityjen pakettiautojen määrä väheni 5 008:lla autolla eli runsaat kaksi prosenttia. Rekisteröityjen kuorma-autojen määrä lisääntyi 1 299:llä eli vajaat kolme prosenttia.

Alueittaiset autotiheydet

Suomessa oli vuonna 1994 keskimäärin 369 henkilöautoa tuhatta asukasta kohti. Suomen autoistunein alue oli Ahvenanmaa, jossa henkilöautoja on 502 tuhatta asukasta kohti. Seuraavina tulevat Vaasan lääni luvulla 406 ja Turun ja Porin lääni luvulla 397. Vähiten henkilöautoja asukasta kohti on Kuopion läänissä (345), toiseksi vähiten Uudenmaan läänissä (347).

Suurissa kaupungeissa, joissa joukkoliikenne on kehittyneintä, on myös alhainen autotiheys. Suhteellisesti vähiten autoistunut kaupunki on Helsinki, jossa on 306 henkilöautoa tuhatta asukasta kohti. Myös Turku 362, Tampere 349, Espoo 363, Vantaa 365 ja Kuopio 337 jäävät alle maan keskiarvon. Kaikista kunnista vähiten autoistuneita ovat Iniö, jossa on 266 henkilöautoa tuhatta asukasta kohti, sekä Velkua ja Savukoski 277.

Ensirekisteröinnit 1994

Vuonna 1994 rekisteröitiin yhteensä 73 135 uutta autoa. Uusia henkilöautoja rekisteröitiin 67 434, mikä oli noin viidenneksen enemmän kuin vuotta aiemmin. Uusien pakettiautojen rekisteröinnit vähenivät edellisvuodesta runsaat 18 prosenttia. Uusia moottoripyöriä rekisteröitiin vain 855, mikä on alhaisin tilastoitu luku (tietoja saatavilla vuodesta 1953 lähtien). Kuorma-autojen rekisteröinneissä saavutettiin viime vuonna lamaa edeltänyt taso.

Vähäpäästöiset autot

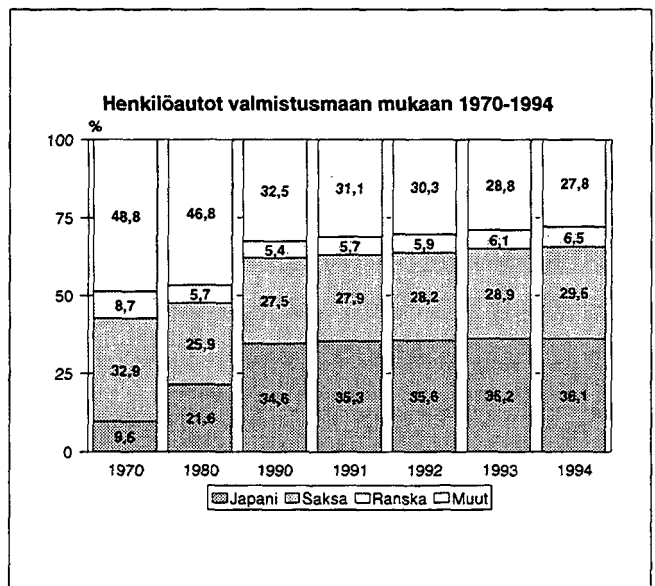
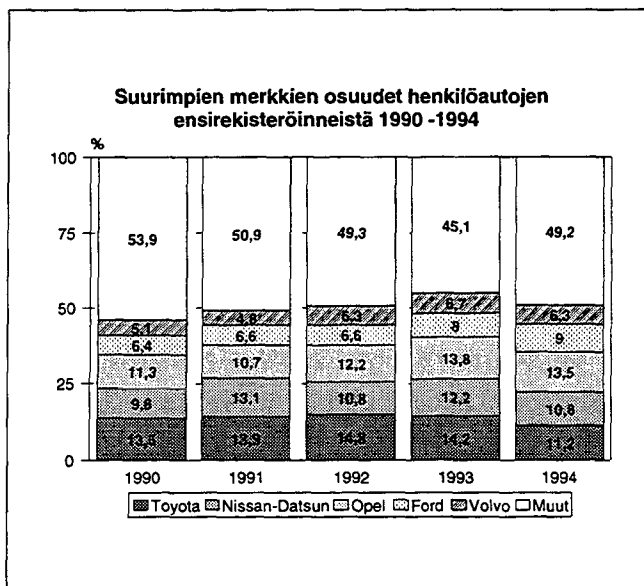
Vuoden 1994 lopussa oli rekisterissä vähäpäästöisiä henkilöautoja 344 294, joka on 18,5 prosenttia kaikista henkilöautoista. Vähäpäästöisten autojen osuus henkilöautojen ensirekisteröinneistä oli 97 prosenttia. Ammattimaiseen liikenteeseen ensirekisteröidyistä henkilöautoista vähäpäästöisiä oli 1 903 eli 67 prosenttia. Edellisenä vuonna vastaava luku oli 42 prosenttia.

Ajoneuvot tarkemman tyypityksen mukaan

Henkilöautoista oli maastohenkilöautoja 22 439 (julkaisematon taulukko). Maastoautoja oli 3 112. Inva-takseja oli 409. Kuorma-autoihin sisältyy 1 914 säiliöautoa ja 225 myymäläautoa. Erikoisautoista suurimman osan muodostavat matkailuautot, joita oli 10 370. Paloautoja oli 3 194, huoltoautoja 2 134, nosturiautoja 867, ambulansseja 813, ruumisautoja 584, nostokoriautoja 531, hinausautoja 256, eläinlääkintäautoja 271 ja kirjastoautoja 211. (Lukuihin laskettu myös ensirekisteröidyt.)

Traktoreista valtaosa on maataloustraktoreita, joita oli 164 391. Teollisuustraktoreita oli 4 147, metsätraktoreita 1 931 ja puutarhatraktoreita 1 205. Moottorityökoneita ovat mm. kauhakuormaajat 8 724, kaivukoneet 2 628, haarukkanosturit 1 937 ja monitoimimet-säkoneet 723.

Perävaunuista suurin osa on kevyitä, lähinnä henkilöautojen perävaunuja. Kuorma-autojen varsinaisia perävaunuja oli 21 551. Veneenkuljetusperävaunuja oli 17 223, hevosenkuljetusperävaunuja oli 3 089 ja säiliöperävaunuja oli 1 644. Museoajoneuvoja sisältyy lähes kaikkiin ajoneuvoluokkiin yhteensä 5 526. Näistä on henkilöautoja on 4 010, moottoripyöriä 1 115 ja kuorma-autoja 222.



Tuoteseloste

Käyttötarve

Ajoneuvotilastoa tarvitaan liikenne-, tie- ja kaavoitussuunnitteluun, liikennemääräennusteisiin, liikennelupapolitiikkaan, ajoneuvolainsäädännön kehittämiseen, yrityssuunnitteluun ja markkinatutkimuksiin. Käyttö on sekä valtakunnallista (esim. liikenneministeriö, tielaitos, yritykset) että paikallista (esim. kunnat). Tietoja käytetään paljon myös kansainvälisissä tilastoissa, esim. YK:n Euroopan talouskomission (ECE) vuosijulkaisussa (Annual Bulletin of Transport Statistics for Europe).

Määritelmät ja luokitukset

Tilaston määritelmät perustuvat ajoneuvolainsäädäntöön. Muuttujat ja niiden kooditus perustuvat ajoneuvorekisteriin ja luokituksissa (esim. kantavuusluokat) käytetään kansainvälisiä, lähinnä ECE:n käyttämiä ryhmittelyjä.

Ajoneuvoasetuksen mukaan moottoriajoneuvoja ovat auto, moottoripyörä ja mopo. Näitten lisäksi traktori, moottorityökone ja maastoajoneuvo ovat moottorikäyttöisiä ajoneuvoja. Tähän julkaisuun sisältyy tietoja rekisteröintivelvollisuuden alaisista ajoneuvoista. Julkaisun nimi 'Moottoriajoneuvot' ei siten täysin kata julkaisun sisältöä. Julkaisun lukuihin eivät sisälly puolustuslaitoksen käytössä olevat ajoneuvot. CD-rekisterissä olevat autot ovat mukana vuodesta 1982 alkaen.

Yhteisöautoihin sisältyvät yritysten ja muiden yhteisöjen (pl. valtio ja kunnat) omistamat autot. Vuoden 1993 alussa poistui käytöstä ajoneuvorekisterin laji erikoisautot. Käytäntö perustuu asetukseen ajoneuvojen rakenteesta ja varusteista n:o 1256/92. Näin ollen vuodesta 1993 lähtien erikoisautoja ei ole viety ajoneuvorekisteriin omana luokkanaan, vaan ne on sijoitettu rekisterin muihin lajeihin.

Tietolähteet

Tilastokeskus saa ajoneuvokohtaiset tiedot Autorekisterikeskuksen ajoneuvorekisteristä VTKK:n välityksellä. Vuodesta 1989 lähtien ei tietoja Ahvenanmaan erillisestä rekisteristä ole saatu konekielisenä. Summatiedot Ahvenanmaan ajoneuvokannasta ja ensirekisteröinneistä on saatu Motorfordonsbyråsta. Toivomme myöhemmin saavamme myös nämä tiedot konekielisinä ajoneuvokohtaisesti.

Vertailtavuus

Tilaston tiedot ovat suurimmalta osin vertailukelpoisia koko sen tekoajalta.

Vertailtaessa eri maiden tietoja (myös joissain kotimaisissa tilastoissa on tässä epäselvyyttä) on huomattava, että esim. termi moottoriajoneuvo on hyvin epämääräinen, sillä saatetaan tarkoittaa jossain maassa pel-

kästään autoja tai lisäksi moottoripyöriä tai lisäksi mopoja (Suomi) tai jopa kaikkia moottorikäyttöisiä ajoneuvoja.

Peittävyys

Tilasto sisältää kaikki Autorekisterikeskuksen ajoneuvorekisterissä olevat ajoneuvot. Ahvenanmaan tiedot sisältyvät ajoneuvokanta- ja ensirekisteröintiaikasarjoihin (taulukot A, C ja D) sekä taulukkoon 1. Muista taulukoista ne puuttuvat vuoden 1989 jälkeen.

Virheet ja puutteet

Tilaston laatu on sidoksissa ajoneuvorekisterin laatuun. Ajoneuvorekisterissä on jonkin verran puutteellisia ja virheellisiä tietoja. Puuttuvat ja epävalidit merkki- ja valmistusmaakoodit menevät luokkaan 'muu'. Taulukossa 1 eivät koko maan tiedot täysin täsmää kunnittaisten ja lääneittäisten summien kanssa, koska koko maan tietoihin on laskettu mukaan myös puuttuvat ja virheelliset kuntakoodit.

Ajoneuvorekisterin uudistamisen (v. 1989) yhteydessä rekisterin tietosisältö parani huomattavasti. Ehkä merkittävin puute tällä hetkellä on se, että eri päästöstandardit täyttävien autojen erottelu rekisteristä on hankalaa, koska se sisältää vain yhden vähäpäästöisyyskoodin (kyllä/ei).

Julkaisemattomat taulukot ja aineiston saatavuus

Julkaisemattomista taulukoista saa maksullisia valokopioita. Tärkeimpiä julkaisemattomia tietoja ovat:

- kunnittaiset ja lääneittäiset tiedot käyttövoiman (bensini/diesel) mukaan
- ajoneuvot tarkemman tyyppityksen mukaan ja merkkien mukaan (kaikki merkit)
- ajoneuvot lajeittain käytön ja käyttövoiman mukaan
- autot ja moottoripyörät iän mukaan (vuositasolla) ja ajoneuvot hallintasuhteen mukaan

Vuoden 1994 ensirekisteröinneistä on tulostettu samat tiedot kuin ajoneuvokannasta. Tämän julkaisun taulukot 1-6 samoin kuin edellä mainitut julkaisemattomat taulukot ovat siis saatavana myös ensirekisteröinneistä. Tilaukset: Irmeli Segerholm, p. 90-1734 3219.

Tilastokeskus tuottaa asiakkaan tilauksesta maksullisia erikoistaulukkoja. Ajoneuvotiedot on mahdollista yhdistää myös muihin tietoihin (esim. yritysrekisteri, väestö- ja asuntotiedot, liikenneonnettomuustiedot). Tietoja Tilastokeskuksesta luovutetaan vain summattomina, ei yksikkötasolla. Ajoneuvorekisterin nimi- ja osoitetietoja myy VTKK.

Review: Stock of registered vehicles at the end of 1994 and first registrations in 1994

At the end of 1994, Finland had 2,150,950 registered automobiles, 1,872,588 of them passenger cars. The stock of registered automobiles fell only by 5,059 (- 0,2 %) from the previous year. The number of registered passenger cars remained unchanged from a year earlier. The stock of light lorries fell by 5,008, or by two per cent from the end of 1993. The number of heavy lorries in register increased by 1,299, or by almost three per cent.

Car density

In 1994, the average car ownership rate was 369 per 1,000 population. The Autonomous Territory of the Åland Islands (for which the Finnish name Ahvenanmaa is used in the tables) leads with 502 cars per 1,000 population. Two other west coast provinces, Vaasa (406) and Turku-Pori (397), rate next. The province of Kuopio (345) and the province of Uusimaa around Helsinki (347) have the lowest car densities.

In major cities with developed public transport, car density is low. Helsinki has the lowest rate, 306 cars per 1,000 population. Most of the other larger cities also fall short of the average rate: Turku has 362, Tampere 349, Espoo 363, Vantaa 365 and Kuopio 337 cars per 1,000 population. Small municipalities situated in the southern and the western archipelago have the lowest car densities, some of them as low as fewer than 300 per 1,000 population.

First registrations

The first registrations of automobiles numbered 73,135 in 1994. The corresponding figure for passenger cars was 67,434. This was nearly a fifth more than in 1993.

The first registrations of light lorries decreased by 18 per cent from the previous year. The number of registered new motor cycles was only 855, which was

the lowest figure ever registered (data available since 1953). In 1994, the number of registrations for heavy lorries reached the prerecession level.

Cars by exhaust standards

Of registered passenger cars at the end of 1994, 344,294 (18,5 per cent) met the Finnish exhaust emission standards. The proportion of low-exhaust cars among first registrations was 97 per cent. Of first registrations of cars operated for hire or reward (mostly taxis), low-exhaust cars, 1,903 in number, accounted for 67 per cent, compared with 42 per cent in 1993.

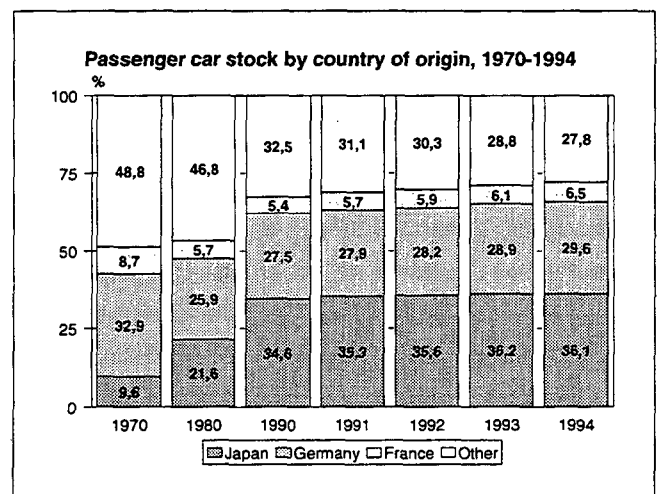
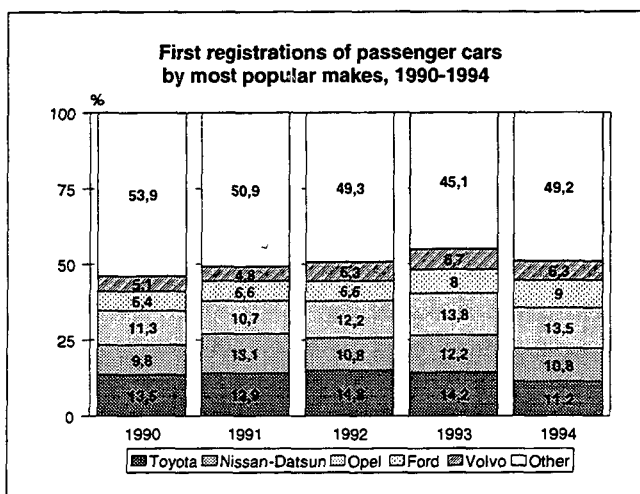
Vehicles by type of use

Passenger cars include 25,551 jeeps and other terrain automobiles and 409 taxis for the handicapped. Lorries include 1,914 tankers and 225 mobile shops.

The largest group of special automobiles is composed of 10,370 motorhomes. Other special automobiles include 3,194 fire-brigade vehicles, 2,134 repair trucks, 867 mobile cranes, 813 ambulances, 584 hearses, 531 lift-body lorries, 256 towing vehicles for vehicles in need of repair, 271 veterinary lorries and 211 mobile library vehicles.

The number of agricultural tractors was 164,391 in 1994. Tractors also included: 4,147 industrial tractors, 1,931 forest tractors and 1,205 garden tractors. Motor-driven industrial equipment includes, for instance, 8,724 bucket loaders, 2,628 excavators, 1,937 forklifts and 723 timber harvesters.

Most trailers are light trailers for cars. There are 21,551 heavy trailers for articulated vehicle combinations. Trailers also include 17,223 boat trailers, 3,089 trailers for horse transport and 1,644 tank trailers. Nearly all vehicle categories include antique vehicles, totalling 5,526. Of them, 4,010 are passenger cars, 1,115 motorcycles and 222 lorries.



Product presentation: Statistics on motor vehicles

Use of the statistics

Statistics on motor vehicles are needed for traffic, road and zoning planning, for forecasting traffic volumes, for formulating transport policy, for developing the legislation on motor vehicles, for strategic planning, and for market research. The statistics are used, for instance, by the Ministry of Transport and Communications, the Road Administration and enterprises at the national level and by local councils at the local level. In addition, international statistics, such as the Annual Bulletin of Transport Statistics for Europe published by the United Nations Economic Commission for Europe (ECE), make frequent use of these statistics.

Definitions and classifications

The definitions used in the statistics derive from the legislation on motor vehicles. The classifications are based on international recommendations, mainly on those of the ECE. According to the Decree on Motor Vehicles, the concept "motor vehicle" in Finland only comprises automobiles, motorcycles and mopeds. Agricultural tractors, motor driven industrial equipment and snowmobiles are called "motorized vehicles". This publication contains information on vehicles and on trailers subject to registration. Thus, the publication's title, Motor Vehicles, does not fully cover its contents. The data in the publication do not include the vehicles of the Finnish defence forces. Cars in the CD-register are included as from 1982.

Because of a change in legislation, the class of special automobiles was removed from the motor vehicle register as of the beginning of 1993, and the units of the class were allocated to the remaining classes.

Data source

Statistics Finland receives the data on registered vehicles from the register of the Motor Vehicles Register Centre. The data are obtained via the VTKK Computer Centre.

Comparability

With a few exceptions, the data in these statistics are comparable across all the years for which data on motor vehicles have been compiled.

When comparing data for different countries, it must be borne in mind that, in some countries, the term "motor vehicle" may refer only to automobiles, while in others it may also include motorcycles and in yet others

mopeds as well (Finland) or any other motorized vehicles.

Coverage

The statistics cover registered motor vehicles. Mopeds were not subject to registration in Finland in 1994. The number of mopeds in table A is the number of traffic-insured mopeds.

Errors and defects

The quality of the statistics depends on the quality of the register of motor vehicles. The register contains some incomplete information, e.g. codes for the country of origin or the make may be missing or invalid. These are usually classified as "other".

With the revision of the motor vehicle registration system in 1989, the register's data content improved. However, the content of some variables should be more detailed. There is e.g. only one code (yes/no) for low-exhaust vehicles and several different international standards.

Unpublished tables, availability of the data

Unpublished tables can be obtained as photocopies subject to a charge. The following tables have not been published:

- Vehicles by province and municipality according to motive power (gasoline/diesel)
- Vehicles according to a detailed classification by type
- Vehicles according to make (all makes)
- Vehicles by type according to intended use and motive power
- Automobiles and motor cycles by age (all years) and vehicles by possession

All the tables in this publication, as well as the unpublished tables, are also available for first registrations in 1994.

Statistics Finland supplies custom-made special compilations of these data subject to a charge. Data on registered vehicles can also be combined with other data (population, enterprises, road accidents, etc.). Statistics Finland only releases data at aggregate level. Names and addresses from the register of motor vehicles are sold by the VTKK Computer Centre.

Taulukot
Tables

A. Rekisterissä olleiden ajoneuvojen lukumäärä vuosien 1922-1994 lopussa
Number of vehicles registered, 31 December 1922-1994

Vuosi Year	Kaikki autot All automobiles		Henkilöautot Passenger cars		Linja- autot Buses/ coaches	Pakettiautot Vans, lorries < 3.5 t		Kuorma-autot Lorries > 3.5t, tractors		Erikois- autot Special auto- mobiles
	Yhteensä Total	Ammatti- maisiet Operated for hire or reward	Yhteensä Total	Ammatti- maisiet Operated for hire or reward		Yhteensä Total	Ammatti- maisiet Operated for hire or reward	Yhteensä Total	Ammatti- maisiet Operated for hire or reward	
1922	1 754		1 131		..			623		
1925	11 921		7 641		1 335			2 945		
1930	34 781		22 888		1 169			10 724		
1935	33 811		19 905		1 856			12 050		
1940	27 161		8 824		2 482	1 391		14 464		
1945	26 310		6 230		1 482	1 007		17 591		..
1950	61 256	..	26 814	..	3 539	3 299		26 512	..	1 092
51	76 206	23 536	36 231	5 759	3 603	5 394		29 828	14 083	1 150
52	101 252	28 607	52 619	7 417	4 124	8 208		35 006	16 917	1 295
53	108 270	28 418	59 216	7 608	4 099	9 257		34 412	16 541	1 286
54	120 687	29 155	70 795	8 016	4 189	9 958	..	34 336	16 749	1 409
1955	141 576	32 875	85 448	8 667	4 458	11 852	355	38 259	19 460	1 559
56	167 078	36 507	102 961	9 289	4 522	15 297	477	42 509	22 210	1 789
57	183 813	37 553	122 075	9 894	4 925	12 691	384	42 109	22 425	2 013
58	200 088	38 250	139 704	10 051	5 115	10 364	341	42 946	22 732	1 959
59	228 918	39 757	162 968	9 713	5 901	11 731	386	46 216	24 280	2 102
1960	256 892	40 705	183 409	10 052	5 778	19 751	499	45 839	24 466	2 115
61	301 586	41 339	219 148	10 471	6 199	27 978	564	45 781	24 150	2 480
62	349 888	42 087	263 033	11 046	6 503	32 504	672	45 248	23 872	2 600
63	393 920	42 029	305 444	11 006	6 844	34 482	734	44 292	23 492	2 858
64	464 255	42 807	375 829	11 079	6 887	33 472	734	45 143	24 138	2 924
1965	544 856	40 425	454 854	10 254	6 951	35 922	884	43 636	22 355	3 493
66	602 092	41 072	505 926	10 281	7 158	40 728	963	44 495	22 667	3 785
67	655 757	40 984	551 198	10 009	7 426	48 761	1 039	44 161	22 436	4 211
68	685 475	40 965	580 747	9 729	7 660	48 369	1 052	44 264	22 425	4 435
69	752 696	41 758	643 057	9 762	7 861	51 825	1 128	45 210	22 853	4 743
1970	828 010	42 702	711 968	9 809	8 116	56 707	1 218	46 195	23 363	5 024
71	880 056	42 814	752 915	9 641	8 246	67 071	1 288	46 572	23 431	5 252
72	947 906	43 683	818 044	9 868	8 363	68 632	1 323	47 472	23 893	5 395
73	1 028 120	44 363	894 104	9 950	8 429	71 170	1 432	48 728	24 322	5 689
74	1 076 208	45 069	936 681	10 059	8 592	74 420	1 521	50 477	24 678	6 038
1975	1 139 967	44 644	996 284	10 063	8 651	77 546	1 543	50 905	24 202	6 581
76	1 181 473	44 763	1 032 884	10 263	8 841	81 792	1 563	50 887	23 990	7 069
77	1 227 646	44 171	1 075 399	10 005	8 771	85 920	1 576	50 295	23 787	7 261
78	1 270 802	44 129	1 115 265	9 930	8 786	88 642	1 542	50 479	23 883	7 630
79	1 329 558	44 753	1 169 501	10 018	8 826	91 339	1 574	51 756	24 347	8 136
1980	1 392 827	45 363	1 225 931	10 022	8 963	96 624	1 652	52 527	24 669	8 782
81	1 452 631	45 320	1 279 192	9 941	9 054	102 303	1 672	52 698	24 584	9 384
82	1 532 697	45 307	1 352 055	10 060	9 066	108 684	1 696	52 996	24 415	9 896
83	1 597 956	45 199	1 410 438	9 925	9 102	114 775	1 743	53 056	24 357	10 585
84	1 667 987	45 123	1 473 975	9 985	9 069	121 162	1 735	52 622	24 219	11 159
1985	1 746 615	44 830	1 546 094	9 913	9 017	127 618	1 758	52 019	24 020	11 867
86	1 828 949	45 221	1 619 848	10 128	9 166	135 718	1 820	51 747	24 018	12 470
87	1 919 719	45 808	1 698 671	10 249	9 233	146 219	1 942	51 956	24 298	13 640
88	2 034 166	46 539	1 795 908	10 406	9 229	160 901	1 981	52 736	24 820	15 392
89	2 180 532	46 540	1 908 971	9 915	9 306	189 955	2 129	54 139	25 193	18 161
1990	2 233 059	48 237	1 938 856	10 512	9 327	209 558	2 563	54 599	25 902	20 719
91	2 218 067	48 242	1 922 541	10 595	8 968	212 499	3 005	51 891	25 703	22 168
92	2 230 516	46 713	1 936 345	10 578	8 665	214 703	3 252	47 862	24 269	22 941
93	2 156 009	44 918	1 872 933	10 483	8 255	207 622	2 951	45 487	23 312	21 712
94	2 150 950	45 697	1 872 588	10 327	8 054	202 614	3 289	46 786	24 200	20 908

A. Rekisterissä olleiden ajoneuvojen lukumäärä vuosien 1922-1994 lopussa (jatk.)
 Number of vehicles registered, 31 December 1922-1994 (cont.)

Vuosi Year	Moottoripyörät Motor cycles		Mopot ² Mopeds	Traktorit Agricultural tractors	Moottori- työkoneet Motor driven machines	Perävaunut - Trailers				
	Yhteensä Total	>125 cm ³				Yhteensä Total	Matkailu- perä- vaunut Caravans	Puoliperä- vaunut Semi-trailers	Muut perävaunut Trailers	
									Yhteensä Total	>750 kg
1922	837									
1925	3 724									
1930	5 234									
1935	4 941									
1940	890									
1945	423									
1950	9 759					4 432				
51	13 463					5 145				
52	28 853					6 079				
53	40 814					6 048				
54	49 288					6 147				
1955	57 239					6 704				
56	69 452					7 511				
57	86 252					6 594				
58	89 060		30 000	31 965	147	6 484				
59	95 789		90 000	74 259	547	6 207				
1960	103 463		88 000	87 077	822	7 343				
61	109 496		157 000	98 115	1 135	8 015				
62	108 597		193 000	110 470	1 364	7 878				
63	101 191		225 000	121 292	1 671	8 059				
64	93 108		262 000	128 974	1 888	8 629				
1965	76 507		285 000	139 429	2 404	9 408		5 673	3 735	
66	74 145		284 000	149 464	3 034	10 780		5 625	5 155	
67	56 089		292 000	150 092	3 231	12 400		5 384	7 016	
68	51 527		286 000	156 552	3 560	13 871	1 909	5 289	6 673	
69	46 458		286 000	163 458	3 972	16 207	2 478	5 294	8 435	
1970	44 139	24 555	281 620	169 428	4 431	19 017	3 173	5 209	10 635	
71	43 403	23 485	270 079	175 304	4 813	21 790	3 758	5 062	12 970	
72	45 304	24 351	248 294	180 291	5 253	25 667	4 555	4 916	16 196	
73	48 774	24 449	223 844	184 955	5 824	31 458	5 845	4 620	20 993	
74	49 536	23 691	207 283	193 078	6 514	40 016	7 281	4 901	27 834	
1975	49 085	22 651	197 052	203 302	7 206	52 962	9 568	4 795	38 599	12 334
76	46 927	22 107	185 095	210 588	7 531	65 723	11 575	4 625	49 523	13 144
77	44 915	22 331	173 834	217 404	7 927	81 437	13 746	4 504	63 187	14 570
78	43 197	18 811	168 771	223 817	8 327	98 379	16 195	4 444	77 740	15 771
79	42 813	18 864	167 114	232 393	8 868	116 894	18 583	4 569	93 742	17 285
1980	43 377	19 753	167 763	241 339	9 828	136 774	20 998	4 655	111 121	19 004
81	44 060		170 016	251 207	10 758	157 877	23 153	4 727	129 997	20 402
82	45 801	22 483	163 171	261 773	12 059	181 551	25 507	4 874	151 170	22 206
83	47 905	23 926	157 624	270 586	13 276	208 932	27 980	5 166	175 786	24 075
84	49 780	25 150	151 191	279 596	14 515	234 450	30 782	5 223	198 445	25 486
1985	50 738	26 188	145 167	286 702	15 134	258 447	33 444	5 243	219 760	25 268
86	48 147	26 429	137 014	286 654	15 142	280 548	37 374	5 480	237 694	26 407
87	50 909	28 545	130 845	294 982	16 510	312 915	41 914	5 571	265 430	28 172
88	51 988	29 844	121 451	300 034	17 513	341 541	47 103	5 654	288 784	30 156
89	55 490		114 960	308 414	18 941	377 218				
1990	60 170	34 821 ¹	108 619	316 870	20 249	407 341	60 090 ¹	6 291 ¹	338 724 ¹	37 517 ¹
91	62 287	36 746 ¹	102 767	319 365	20 540	423 202	59 202 ¹	5 821 ¹	355 788 ¹	37 663 ¹
92	63 843	37 842 ¹	99 099	319 305	20 481	440 098	60 882 ¹	5 604 ¹	371 109 ¹	39 684 ¹
93	64 025	38 410 ¹	94 093	317 421	20 401	452 273	60 336 ¹	5 573 ¹	383 772 ¹	39 509 ¹
94	64 487	38 618 ¹		317 829	20 693	466 194	59 638 ¹	6 262 ¹	397 617 ¹	39 999 ¹

1 Poislukien Ahvenanmaa

2 Mopojen vakuutuskaanta (lähde: Liikennevakuutusyhdistys) v:sta 1970, sitä aiemmat luvut arvioita

B. Autot iän ja vähäpäästöisyyden mukaan vuosien 1980-1994 lopussa
Automobiles by age and exhaust standard, 31 December 1980-1994

Vuosi Year	Yhteensä - Total		Ikä, v. - Age, yrs				Ensirekist. - New registrations	
	Kaikki All	Vähäpääst. Low-exhaust	-15	10-14	5-9	0-4	Yhteensä Total	Vähäpääst. Low-exhaust
Kaikki autot - All automobiles								
1980	1 392 827		58 945	249 307	545 503	539 072	121 629	
1985	1 746 615		520 717	714 367	157 670	
86	1 828 949		539 127	753 896	164 261	
87	1 919 719		163 899	391 012	582 693	782 115	175 617	
88	2 034 166		845 544	202 550	
89	2 165 875		215 766	
1990	2 217 729	81 772	232 916	367 500	687 618	929 695	171 188	70 002
91	2 202 410	161 803	231 055	371 945	722 932	876 478	109 312	79 228
92	2 214 816	227 106	257 732	422 586	753 451	781 047	79 088	64 059
93	2 140 378	279 806	253 519	447 544	802 458	636 857	61 060	52 363
94	2 135 405	345 911	279 578	492 133	868 943	494 751	72 883	66 314
Henkilöautot - Passenger cars								
1980	1 225 931		54 203	217 366	485 029	469 333	103 760	
1985	1 546 094		458 609	622 021	138 976	
86	1 619 848		472 292	660 011	144 021	
87	1 698 671		147 178	357 835	509 971	683 687	152 327	
88	1 795 908		737 758	174 479	
89	1 896 895		177 610	
1990	1 926 326	81 252	212 799	328 588	597 717	787 222	139 041	69 881
91	1 909 787	161 257	210 100	329 572	631 071	739 044	92 485	79 214
92	1 923 574	226 568	234 826	374 417	657 114	657 217	68 547	64 053
93	1 860 261	279 130	230 149	393 859	699 611	536 642	55 836	52 135
94	1 859 987	344 294	253 155	432 238	748 855	425 739	67 201	65 319
Linja-autot - Buses/coaches								
1980	8 963		283	1 679	3 668	3 333	641	
1985	9 017		3 216	2 621	471	
86	9 166		2 940	2 563	490	
87	9 233		826	2 967	2 854	2 586	550	
88	9 229		2 560	570	
89	9 268		557	
1990	9 287	-	1 409	2 707	2 565	2 606	452	-
91	8 930	-	1 518	2 439	2 517	2 456	343	-
92	8 626	-	1 627	2 363	2 539	2 097	200	-
93	8 218	-	1 675	2 343	2 490	1 710	191	-
94	8 021	-	1 831	2 264	2 545	1 381	203	-

B. Autot iän ja vähäpäästöisyyden vuosien 1980-1994 lopussa (jatk.)
Automobiles by age and exhaust standard, 31 December 1980-94 (cont.)

Vuosi Year	Yhteensä - Total		Ikä, v.- Age, yrs				Ensirekist.- New registr.	
	Kaikki All	Vähäpääst. Low-exhaust	-15	10-14	5-9	0-4	Yhteensä Total	Vähäpääst. Low-exhaust

Pakettiautot - Vans, lorries <3500 kg

1980	96 624		971	19 378	33 707	42 568	11 594	
1985	127 618		37 665	66 851	13 931	
86	135 718		42 488	69 159	15 266	
87	146 219		8 632	16 277	48 144	73 166	17 442	
88	160 901		81 281	21 602	
89	187 827		30 480	
1990	207 226	437	8 493	21 854	66 336	110 543	24 988	47
91	210 048	463	8 684	25 384	69 404	106 576	12 639	14
92	212 203	458	10 155	31 569	73 885	96 594	8 081	3
93	205 086	639	10 319	36 908	79 509	78 350	4 117	228
94	200 067	1 589	11 855	42 384	93 624	52 204	3 364	995

Kuorma-autot - Lorries >3500 kg

1980	52 527		1 502	8 871	20 683	21 471	5 069	
1985	52 019		18 477	19 795	3 676	
86	51 747		18 717	18 849	3 772	
87	51 956		3 417	10 810	18 940	18 789	4 096	
88	52 736		19 003	4 252	
89	53 818		4 904	
1990	54 269	-	4 949	11 297	17 620	20 403	4 184	-
91	51 574	-	5 116	11 528	16 369	18 561	2 185	-
92	47 572	3	5 138	11 125	15 829	15 480	1 225	3
93	45 203	1	5 446	11 249	16 122	12 386	916	-
94	46 490	1	6 624	12 131	17 548	10 187	2 115	-

Ammattimaiset kuorma-autot - Lorries >3500 kg operated for hire or reward

1986	24 018		9 080	10 956	2 355	
87	24 298		9 199	11 834	2 561	
88	24 820		11 316	2 760	
89	25 027		3 095	
1990	25 723	-	763	3 277	8 534	13 149	2 685	-
91	25 537	-	808	3 741	8 490	12 498	1 470	-
92	24 110	1	785	3 797	8 770	10 758	850	1
93	23 160	1	831	4 176	9 543	8 610	574	1
94	24 048	1	1 087	4 780	11 072	7 109	1 402	-

C. Ajoneuvojen ensirekisteröinnit vuosina 1960-1994
New vehicles registered in 1960-1994

Vuosi Year	Kaikki autot <i>All automobiles</i>		Henkilöautot <i>Passenger cars</i>		Linja-autot <i>Buses, coaches</i>		Pakettiautot <i>Vans, lorries <3.5 t</i>		Kuorma-autot <i>Lorries >3.5 t</i>	
	Yhteensä <i>Total</i>	Ammattim. <i>Hire or reward</i>	Yhteensä <i>Total</i>	Ammattim. <i>Hire or reward</i>	Yhteensä <i>Total</i>	Ammattim. <i>Hire or reward</i>	Yhteensä <i>Total</i>	Ammattim. <i>Hire or reward</i>	Yhteensä <i>Total</i>	Ammattim. <i>Hire or reward</i>
1960	40 962	7 639	23 550	1 895	653		9 130		7 431	4 884
61	56 031	6 871	27 790	2 255	715		20 859		6 409	3 681
62	64 035	7 823	41 002	3 302	726		15 789		6 244	3 577
63	63 159	7 388	52 225	3 658	681		5 020		4 979	2 885
64	95 449	6 953	82 106	2 999	596	..	6 880	..	5 555	3 159
1965	116 820	8 344	100 129	3 141	704	678	8 131	241	7 470	4 174
66	97 385	7 462	78 929	2 653	657	643	9 838	208	7 607	3 904
67	87 043	7 548	65 836	3 436	715	698	14 391	253	5 773	3 092
68	59 114	4 515	48 444	1 276	706	694	5 356	178	4 344	2 306
69	101 276	6 112	84 542	2 259	629	608	10 428	261	5 360	2 898
1970	115 471	6 931	92 104	2 985	726	717	16 983	296	5 322	2 863
71	96 570	6 030	75 320	2 506	644	611	15 390	279	4 835	2 553
72	112 944	7 412	101 398	3 564	780	743	5 497	290	4 844	2 728
73	131 644	7 463	118 649	3 557	830	805	6 510	324	5 230	2 676
74	110 422	7 985	96 633	3 914	791	763	7 188	413	5 310	2 791
1975	131 621	7 716	117 619	3 712	812	783	7 207	323	5 398	2 764
76	107 133	6 684	92 707	3 062	914	885	8 241	342	4 726	2 323
77	103 861	6 133	90 546	2 980	628	592	8 261	325	4 053	2 165
78	93 025	6 418	81 175	3 203	614	592	6 905	291	3 987	2 252
79	113 755	7 616	100 132	4 110	589	571	8 199	337	4 487	2 533
1980	121 629	7 994	103 760	3 855	641	613	11 594	396	5 069	3 042
81	124 420	7 347	105 628	3 442	556	538	12 898	370	4 816	2 908
82	147 530	6 866	128 761	3 560	535	509	13 498	360	4 176	2 344
83	138 942	6 491	120 174	3 254	596	546	13 463	349	4 093	2 261
84	146 412	6 280	127 655	3 127	482	458	13 826	354	3 856	2 239
1985	157 670	6 219	138 976	3 172	471	453	13 931	376	3 676	2 130
86	164 261	6 847	144 021	3 556	490	472	15 266	367	3 772	2 355
87	175 617	7 566	152 327	3 879	550	539	17 442	459	4 096	2 561
88	202 550	7 467	174 479	3 552	570	544	21 602	461	4 252	2 760
89	215 766	8 966	177 610	4 399	557	535	30 480	840	4 904	3 095
1990	172 103	7 399 ¹	139 742	3 725 ¹	453	432 ¹	25 184	423 ¹	4 194	2 685 ¹
91	109 930	5 476 ¹	92 979	3 193 ¹	343	327 ¹	12 758	383 ¹	2 188	1 470 ¹
92	79 499	4 203 ¹	68 891	2 864 ¹	201	193 ¹	8 138	228 ¹	1 230	850 ¹
93	61 254	3 899 ¹	56 003	2 925 ¹	191	187 ¹	4 139	213 ¹	921	574 ¹
94	73 135	4 648 ¹	67 434	2 860 ¹	203	195 ¹	3 380	191 ¹	2 118	1 402 ¹

1 Poislukien Ahvenanmaa

C. Ajoneuvojen ensirekisteröinnit vuosina 1960-1994 (jatk.)
New vehicles registered in 1960-1994 (cont.)

Vuosi Year	Erikoisautot Special automobiles		Moottori- pyörät Motor cycles	Traktorit Agricul- tural tractors	Moottori- työkoneet Motor driven machines	Perävaunut - Trailers				
	Yhteensä Total	Ammattim. Hire or reward				Yhteensä Total	Matkailu- perävaunut Caravans	Puoliperäv. Semi- trailers	Muut peräv. - Trailers Yhteensä >750 kg Total	
1960	198		14 667	13 535						
61	258		17 797	15 128						
62	274		14 583	14 872						
63	254		9 097	15 887						
64	312		7 515	11 915						
1965	386		6 210	13 322		..				
66	354		4 160	13 052	..	2 063				
67	328		4 447	10 747	567	2 506				
68	264	..	2 701	8 260	328	2 528				
69	317	86	3 241	11 088	503	3 290				
1970	336	70	4 211	10 296	564	3 928	
71	381	81	4 981	9 788	535	3 959	712	424	2 823	
72	425	87	7 374	9 970	572	5 247	944	448	3 855	
73	425	101	10 563	10 533	715	7 225	1 444	444	5 337	
74	500	104	6 514	10 010	835	9 962	1 670	474	7 818	..
1975	585	134	4 771	11 066	852	14 287	2 464	377	11 446	3 162
76	545	72	3 937	11 741	656	15 577	3 322	294	12 961	1 491
77	373	71	2 932	10 572	581	16 353	2 431	261	13 661	1 816
78	344	80	1 916	9 706	649	16 774	2 584	269	13 921	1 546
79	348	65	2 148	10 698	757	19 118	2 550	362	16 206	1 871
1980	565	88	2 942	11 354	1 097	20 688	2 730	289	17 669	2 102
81	522	89	3 234	11 693	1 066	22 369	2 610	303	19 456	2 059
82	560	93	3 952	11 692	1 201	26 089	2 639	337	23 113	2 435
83	616	81	4 859	11 079	1 156	29 089	2 967	464	25 658	2 659
84	593	102	4 545	11 316	1 122	28 094	3 400	288	24 406	2 448
1985	616	88	4 416	10 370	870	28 126	3 627	243	24 256	2 367
86	712	97	3 557	8 659	862	29 368	4 559	438	24 371	2 476
87	1 202	128	3 250	8 241	1 083	30 540	5 199	270	25 071	2 583
88	1 647	150	3 709	9 172	1 239	31 873	6 195	218	25 460	2 827
89	2 215	127	4 464	11 317	1 331	35 387	7 211	557	27 619	2 781
1990	2 530	134 ¹	5 096	10 254	1 218 ¹	30 868	5 196 ¹	345 ¹	25 181 ¹	1 645 ¹
91	1 662	103 ¹	3 223	6 094	773 ¹	23 919	2 590 ¹	234 ¹	20 971 ¹	1 011 ¹
92	1 039	68 ¹	2 029	3 310	372 ¹	17 613	1 174 ¹	139 ¹	16 199 ¹	496 ¹
93	-	-	1 232	2 612	325 ¹	16 752	472 ¹	303 ¹	15 883 ¹	341 ¹
94	-	-	855	2 962	729 ¹	17 533	351 ¹	795 ¹	16 313 ¹	568 ¹

1 Poislukien Ahvenanmaa

D. Henkilöautot 1 000 asukasta kohti lääneittäin 1960-1994
Passenger cars per 1 000 persons by province in 1960-1994

Lääni <i>Province</i>	1960	1970	1980	1985	1990	1991	1992	1993	1994
Uudenmaan	58	170	252	310	380	368	365	350	347
Helsinki	65	166	237	292	349	337	329	313	306
Turun ja Porin	49	170	274	335	414	408	410	398	397
Hämeen	47	161	254	314	389	381	381	369	368
Kymin	42	151	248	308	385	385	388	373	375
Mikkelin	27	130	245	305	382	377	381	366	365
Pohj.-Karjalan	22	119	249	313	390	388	389	372	372
Kuopion	22	113	231	290	363	360	362	348	345
Keski-Suomen	36	137	249	307	391	385	385	369	366
Vaasan	39	153	285	344	417	414	419	408	406
Oulun	25	127	252	306	386	380	379	363	359
Lapin	31	121	248	306	382	377	375	357	354
Ahvenanmaan	62	226	350	422	517	518	514	507	502
Koko maa - <i>Whole country</i>	41	151	257	316	389	382	385	370	369

E. Henkilöautot valmistusmaan mukaan vuosien 1960-1994 lopussa
Passenger cars by country of production, 31 December 1960-1994

Maa <i>Country</i>	1960	1970	1980	1985	1990	1991	1992	1993	1994
Japani - <i>Japan</i>	0	10	22	29	35	35	35.6	36.2	36.1
Saksa - <i>Germany</i>	29	33	26	26	27	28	28.2	28.9	29.6
Suomi - <i>Finland</i>	0	0	9	10	7	7	6.3	6.0	5.7
Venäjä - <i>Russia</i>	20	6	8	8	7	6	5.9	4.8	4.0
Ranska - <i>France</i>	14	9	6	4	5	6	5.9	6.1	6.5
Ruotsi - <i>Sweden</i>	1	5	5	5	5	5	4.8	4.8	4.8
Italia - <i>Italy</i>	3	8	5	5	4	4	3.9	3.8	3.7
Alankomaat - <i>Netherlands</i>	0	0	1	2	2	2	2.0	2.1	2.1
Espanja - <i>Spain</i>	0	0	4	2	2	2	1.9	1.9	1.9
Iso-Britannia - <i>United Kingdom</i>	13	24	11	5	2	2	1.7	1.6	1.8
Yhdysvallat - <i>United States</i>	8	2	1	1	1	1	1.2	1.2	1.3
Tšekkoslovakia <i>Czechoslovakia</i>	12	3	2	2	1	1	0.9	0.8	0.7
Muut maat <i>Other countries</i>	0	0	1	1	1	1	1.3	1.3	1.4
Ei tietoa <i>Data not available</i>	0	0	1	1	1	1	0.5	0.4	0.5
Yhteensä <i>Total</i>	100	100	100	100	100	100	100	100	100

F. Henkilö- ja linja-autojen istumapaikat vuosina 1975-1994
Number of car and bus seats in 1975-1994

Vuosi Year	Henkilöautot - <i>Passenger cars</i>		Linja-autot - <i>Buses</i>		
	Istumapaikkoja vuoden lopussa (1000 kpl) ¹ <i>Seats, 31 Dec. (1000 seats)¹</i>	Istumapaikkojen määrän muutos (%) <i>Change in number of seats (%)</i>	Istumapaikkoja vuoden lopussa (1000 kpl) ¹ <i>Seats, 31 Dec. (1000 seats)¹</i>	Muutos - <i>Change (%)</i>	
				Istumapaikat <i>Seats</i>	Lukumäärä <i>Number</i>
1975	4 886	+7,1	356	+2,7	+0,7
1980	6 101	+ 5,1	392	+ 2,5	+ 1,6
81	6 375	+ 4,5	399	+ 1,8	+ 1,0
82	6 749	+ 5,9	403	+ 1,0	+ 0,1
83	7 044	+ 4,4	408	+ 1,3	+ 0,4
84	7 365	+ 4,6	410	+ 0,4	- 0,4
1985	7 728	+ 4,9	409	- 0,1	- 0,6
86	8 100	+ 4,8	414	+ 1,2	+ 1,7
87	8 497	+ 4,9	432	+ 4,3	+ 0,7
88	8 987	+ 5,8	431	- 0,2	- 0,0
1994	9 312	..	374	..	- 2,4

G. Tavarankuljetusajoneuvojen kapasiteetti vuosina 1970-1994
Load capacity of goods vehicles 1970-1994

Vuosi Year	Tavarankuljetuskapasiteetti - <i>Total load capacity (1 000 t)</i>					
	Pakettiautot <i>Vans, lorries <3.5 t</i>	Kuorma-autot <i>Lorries >3.5 t</i>	Puoliperävaunut <i>Semitrailers</i>	Varsinaiset perävaunut <i>Trailers</i>	Yht. (1000 t) <i>Total (1000 t)</i>	Muutos (%) edellisestä vuodesta <i>Change (%) from previous year</i>
1970	46	265	39	44	394	+ 6
1975	68	356	47	125	596	+ 12
1980	91	404	53	221	769	+ 11
1985	128	420	72	345	965	+ 3
86	137	432	77	360	1 006	+ 4
87	148	438	80	384	1 050	+ 4
88	163	450	82	409	1 104	+ 5
89
1990	204	513	95	515	1 327	..
91	206	496	89	526	1 318	- 1
92	207	461	86	543	1 298	- 2
93	200	444	88	540	1 273	- 2
94	195	463	102	554	1 313	+ 3

1. REKISTERISSÄ OLEVAT AJONEUVOT KOTIKUNNAN MUKAAN 31.12.1994
VEHICLES REGISTERED AT THE END OF 1994, BY MUNICIPALITY

LÄÄNI, KUNTA PROVINCE, MUNICIPALITY	VÄKI- LUKU 1.1. 1994 POPUL- ATION	AUTOT AUTOMOBILES		HENKILÖAUTOT PASSENGER CARS				LINJA-AUTOT BUSES/COACHES	
		YHT. TOTAL	AMMAT- TIM. HIRE/ REWARD	YHT. TOTAL	1000 ASUK. KOHTI POPUL	AMMAT- TIM. HIRE/ REWARD	YHTEISÖ- OMIST. COMMUNITY OWNED	YHT. TOTAL	AMMAT- TIM. HIRE/ REWARD
KOKO MAA	5077912	2150950	45697	1872588	369	10327	262851	8054	7029
UUDENMAAN LÄÄNI	1293696	511037	11261	448882	347	2905	103474	2337	2131
Artjärvi	1697	797	14	649	382	6	65	-	-
Askola	4348	2133	45	1752	403	8	230	-	-
Espoo	182679	72380	1309	66357	363	402	16724	447	417
Hanko	11150	4345	94	3759	337	20	428	12	10
Helsinki	508588	176397	4257	155595	306	1216	44531	880	781
Hyvinkää	40965	16914	335	14696	359	49	2489	19	16
Inkoo	4834	2462	39	2053	425	15	273	6	6
Järvenpää	34005	13187	122	11770	346	47	2267	18	11
Karjaa	8904	4186	103	3647	410	18	431	6	5
Karjalohja	1396	607	10	521	373	4	52	-	-
Karkkila	8887	3873	78	3309	372	14	445	7	6
Kauniainen	8268	3304	28	3083	373	3	538	-	-
Kerava	28933	11106	139	9847	340	45	1855	14	13
Kirkkonummi	26906	11743	217	10226	380	90	1924	32	31
Lapinjärvi	3244	1555	38	1237	381	11	166	-	-
Liljendal	1526	758	31	615	403	4	79	-	-
Lohja	14983	6468	143	5634	376	18	1208	36	35
Lohjan kunta	18941	8653	124	7599	401	25	1405	2	-
Loviisa	8047	3268	103	2837	353	18	496	50	49
Myrskylä	2054	979	32	793	386	8	64	-	-
Mäntsälä	15462	7343	214	6039	391	32	829	50	48
Nummi-Pusula	5733	2971	71	2413	421	17	254	12	12
Nurmijärvi	29576	13939	417	11739	397	84	1714	98	86
Orimattila	14390	6733	115	5638	392	36	596	1	-
Pernaja	3797	1783	49	1484	391	14	241	1	1
Pohja	5078	2046	43	1788	352	9	206	14	14
Pornainen	3645	1781	80	1466	402	8	183	45	45
Porvoo	20684	9903	297	8453	409	35	1808	77	76
Porvoon mlk	22184	9106	140	7945	358	37	1063	5	5
Pukkila	1862	993	48	746	401	2	75	14	14
Ruotsinpyhtää	3306	1578	49	1336	404	11	203	-	-
Sammatti	1242	653	14	549	442	4	69	-	-
Sipoo	15217	7370	260	6071	399	71	918	21	16
Siuntio	4392	2302	51	1883	429	29	260	-	-
Tammisaari	14702	7135	196	6093	414	34	921	19	17
Tuusula	28444	13391	291	11407	401	50	2333	50	41
Vantaa	161103	66365	1514	58869	365	370	14685	384	362
Vihti	22524	10530	151	8984	399	41	1446	17	14
TURUN JA PORIN	699187	325209	6860	277820	397	1251	31123	1174	1033
Alastaro	3310	1650	31	1337	404	9	76	3	3
Askainen	926	508	26	388	419	3	24	16	15
Aura	3232	1660	18	1421	440	6	115	-	-

PAKETTIAUTOT <3500 KG		KUORMA-AUTOT LORRIES >3500 KG		ERIKOISAUTOT SPEC. VEHICLES		MOOTT. PYÖRÄT MOTOR CYCLES	TRAK- TORIT AGRIC. TRACT- ORS	MOOTTORI TYÖKON. MOTOR DRIVEN MACHINES	MATKAI- LUPERÄV. CARAVANS	MUUT PERÄV. TRAILERS, SEMITR.
YHT. TOTAL HIRE/ REWARD	AMMATT TOTAL HIRE/ REWARD	YHT. TOTAL HIRE/ REWARD	AMMATT TOTAL HIRE/ REWARD	YHT. TOTAL HIRE/ REWARD	AMMATT TOTAL HIRE/ REWARD					
202614	3289	46786	24200	20908	818	64487	317829	20693	59638	403879
45432	1115	9942	4959	4444	151	16503	28506	4257	13653	65619
122	-	17	8	9	-	22	493	3	10	140
264	4	61	29	56	4	93	707	29	53	387
4358	106	801	371	417	13	1962	1163	379	1648	6906
422	6	102	57	50	1	132	141	60	103	907
14979	554	3432	1650	1511	56	5499	2375	1437	3241	15977
1602	17	426	248	171	5	617	744	159	771	2840
342	-	40	18	21	-	71	757	22	47	512
1148	7	153	55	98	2	496	258	58	591	1749
400	6	96	68	37	6	136	553	45	135	846
76	2	6	4	4	-	19	208	5	7	127
429	6	91	47	37	5	139	518	42	101	706
175	18	26	7	20	-	130	60	16	55	370
935	7	191	69	119	5	450	146	42	447	1529
1184	10	175	83	126	3	393	830	127	310	1740
249	1	53	25	16	1	39	831	24	32	312
103	1	32	26	8	-	13	384	16	18	152
597	10	135	76	66	4	183	201	70	213	1167
803	4	175	92	74	3	262	797	52	272	1926
303	6	50	27	28	3	84	141	33	87	683
144	1	35	22	7	1	40	475	15	20	186
949	5	229	128	76	1	307	1696	69	198	1455
441	3	83	38	22	1	77	1100	42	54	598
1570	29	402	215	130	3	546	1528	118	574	2688
860	4	174	69	60	6	263	1690	79	186	1276
239	-	49	34	10	-	54	640	31	43	388
184	1	41	19	19	-	53	279	23	64	487
216	1	37	26	17	-	87	409	19	63	332
995	25	261	156	117	5	303	384	79	245	1527
921	9	144	85	91	4	317	1424	103	264	1616
178	1	48	31	7	-	25	540	24	19	196
179	-	48	38	15	-	55	518	22	43	343
82	1	17	9	5	-	30	176	11	11	139
909	26	301	144	68	3	363	1349	58	201	1524
350	1	47	21	22	-	84	526	32	55	488
751	5	206	136	66	4	181	1145	73	154	1439
1430	18	363	179	141	3	574	801	161	513	2387
5375	206	1162	570	575	6	2013	1211	586	2371	7525
1168	14	233	79	128	3	391	1308	93	434	2049
35161	410	7799	4043	3255	123	9026	60385	3176	9585	57028
253	2	45	17	12	-	32	859	27	31	303
81	1	16	7	7	-	8	223	7	11	95
186	-	38	12	15	-	43	435	17	67	284

1. REKISTERISSÄ OLEVAT AJONEUVOT KOTIKUNNAN MUKAAN 31.12.1994
VEHICLES REGISTERED AT THE END OF 1994, BY MUNICIPALITY

LÄÄNI, KUNTA PROVINCE, MUNICIPALITY	VÄKI-	AUTOT		HENKILÖAUTOT			LINJA-AUTOT		
	LUKU	AUTOMOBILES		PASSENGER CARS			BUSES/COACHES		
	1.1. 1994 POPUL- ATION	YHT. TOTAL	AMMAT- TIM. HIRE/ REWARD	YHT. TOTAL	1000 ASUK. KOHTI POPUL	AMMAT- TIM. HIRE/ REWARD	YHTEISÖ- OMIST. COMMUNITY OWNED	YHT. TOTAL	AMMAT- TIM. HIRE/ REWARD
Dragsfjärd	3852	1527	61	1311	340	14	142	7	7
Eura	9656	5020	212	4205	435	27	299	9	8
Eurajoki	6213	3158	39	2628	423	12	166	1	-
Halikko	8477	4018	61	3477	410	12	354	7	6
Harjavalta	8532	4137	141	3490	409	17	393	13	11
Honkajoki	2330	1067	41	831	357	9	79	5	5
Houtskari	721	283	4	243	337	3	12	-	-
Huittinen	9414	5098	175	4051	430	15	591	77	66
Iniö	244	90	-	65	266	-	4	-	-
Jämijärvi	2421	1134	19	941	389	8	71	-	-
Kaarina	18875	8988	134	7969	422	23	1040	11	6
Kankaanpää	13580	6171	117	5087	375	19	674	32	28
Karinainen	2423	1202	36	978	404	3	79	-	-
Karvia	3315	1574	43	1317	397	15	91	-	-
Kemiö	3461	1754	66	1415	409	12	132	8	8
Kiikala	1991	1038	18	817	410	4	69	-	-
Kiikoinen	1409	659	27	525	373	5	27	-	-
Kisko	2029	1001	29	822	405	6	73	-	-
Kiukainen	3877	1973	40	1592	411	10	95	5	5
Kodisjoki	591	320	6	256	433	1	14	-	-
Kokemäki	9319	4829	295	3770	405	17	357	9	9
Korppoo	1102	405	11	311	282	6	12	-	-
Koski Tl	2744	1394	29	1103	402	7	76	-	-
Kullaa	1733	910	19	745	430	7	45	-	-
Kustavi	1100	529	14	391	355	6	41	4	4
Kuusjoki	1855	1040	19	850	458	4	52	-	-
Köyliö	3237	1753	36	1416	437	11	120	-	-
Laitila	9261	4898	63	3967	428	13	340	7	5
Lappi	3426	1735	27	1458	426	8	104	1	1
Lavia	2622	1233	27	1016	387	11	63	-	-
Lemu	1368	708	16	582	425	2	46	-	-
Lieto	12710	6397	119	5459	430	23	466	15	13
Loimaa	7192	3899	42	3323	462	11	641	4	-
Loimaan kunta	6388	3144	39	2614	409	8	138	6	5
Luvia	3459	1716	25	1413	408	4	93	5	5
Marttila	2288	1245	39	998	436	8	80	-	-
Masku	5076	2659	41	2301	453	12	209	-	-
Mellilä	1356	791	19	615	454	3	55	-	-
Merikarvia	4204	1669	32	1407	335	13	84	2	-
Merimasku	1273	641	10	535	420	6	51	-	-
Mietoinen	1702	988	15	814	478	3	60	-	-
Muurla	1382	714	6	594	430	2	53	-	-
Mynämäki	6204	3240	63	2691	434	12	176	5	4
Naantali	12065	5218	55	4689	389	11	589	3	-
Nakkila	6313	3233	53	2673	423	10	199	16	15
Nauvo	1463	738	23	554	379	3	47	12	12

PAKETTIAUTOT <3500 KG LORRIES		KUORMA-AUTOT >3500 KG		ERIKOISAUTOT SPEC. VEHICLES		MOOTT. PYÖRÄT MOTOR CYCLES	TRAK- TORIT AGRIC. TRACT- ORS	MOOTTORI TYÖKON. MOTOR DRIVEN MACHINES	MATKAI- LUPERÄV. CARAVANS	MUUT PERÄV. TRAILERS, SEMITR.
YHT. TOTAL HIRE/ REWARD	AMMATT TOTAL HIRE/ REWARD	YHT. TOTAL HIRE/ REWARD	AMMATT TOTAL HIRE/ REWARD	YHT. TOTAL HIRE/ REWARD	AMMATT TOTAL HIRE/ REWARD					
158	2	43	36	8	2	28	316	14	17	277
540	8	210	167	56	2	127	1120	44	117	1299
439	2	64	25	26	-	78	938	34	90	661
418	2	87	41	29	-	116	1104	31	157	736
423	8	147	103	64	2	71	429	51	123	1092
177	-	47	27	7	-	17	914	42	27	206
33	-	2	1	5	-	4	235	-	1	65
760	4	162	87	48	3	141	1355	53	130	917
21	-	4	-	-	-	-	78	2	-	12
158	2	21	8	14	1	19	613	8	14	205
706	13	173	88	129	4	203	278	59	331	1344
821	4	172	60	59	6	173	1394	35	155	1027
153	2	55	31	16	-	16	417	20	45	277
197	2	48	24	12	2	41	1032	21	20	319
255	2	58	42	18	2	54	814	26	33	370
177	-	38	14	6	-	29	588	20	22	172
92	-	35	22	7	-	21	378	6	12	132
137	3	33	20	9	-	25	489	19	18	228
300	2	56	22	20	1	42	782	19	61	413
44	-	12	5	8	-	5	132	2	15	53
711	6	301	259	38	4	96	1461	90	94	1429
77	-	10	5	7	-	9	197	4	8	74
244	2	35	20	12	-	48	871	18	28	244
132	1	26	11	7	-	35	352	8	24	220
106	-	24	4	4	-	14	242	4	8	120
138	1	48	14	4	-	30	543	7	26	204
267	2	52	23	18	-	47	825	24	31	417
757	1	127	40	40	4	97	1769	47	132	890
236	1	27	17	13	-	49	546	26	48	371
182	-	25	14	10	2	23	637	6	17	215
99	4	18	10	9	-	24	211	3	30	126
668	6	155	73	100	4	166	964	72	313	1269
456	2	83	23	33	6	155	547	30	134	668
442	1	62	25	20	-	94	1681	22	77	620
256	1	27	15	15	-	35	359	13	32	410
172	-	63	31	12	-	46	734	20	28	234
277	2	56	27	25	-	90	363	9	94	518
125	-	43	16	8	-	21	468	14	13	194
208	1	38	17	14	1	37	608	16	29	386
89	2	7	2	10	-	16	149	2	16	98
140	-	21	11	13	1	19	395	13	28	186
101	-	13	4	6	-	16	260	5	21	135
428	-	90	47	26	-	78	1166	39	91	620
391	5	68	37	67	2	181	186	47	173	693
446	4	65	23	33	1	137	820	39	129	712
148	1	18	7	6	-	16	326	11	10	134

1. REKISTERISSÄ OLEVAT AJONEUVOT KOTIKUNNAN MUKAAN 31.12.1994
VEHICLES REGISTERED AT THE END OF 1994, BY MUNICIPALITY

LÄÄNI, KUNTA PROVINCE, MUNICIPALITY	VÄKI- LUKU 1.1. 1994	AUTOT AUTOMOBILES		HENKILÖAUTOT PASSENGER CARS				LINJA-AUTOT BUSES/COACHES	
	POPUL- ATION	YHT. TOTAL	AMMAT- TIM. HIRE/ REWARD	YHT. TOTAL	1000 ASUK. KOHTI POPUL	AMMAT- TIM. HIRE/ REWARD	YHTEISÖ- OMIST. COMMUNITY OWNED	YHT. TOTAL	AMMAT- TIM. HIRE/ REWARD
Noormarkku	6459	3134	68	2701	418	16	220	1	1
Nousiainen	4087	2267	47	1885	461	9	136	-	-
Oripää	1402	763	43	586	418	3	37	23	22
Paimio	9795	4789	77	4019	410	18	439	1	-
Parainen	12200	5816	123	4933	404	22	481	5	-
Perniö	6395	3012	90	2494	390	24	299	1	-
Pertteli	3617	1844	25	1550	429	5	134	1	-
Piikkiö	6402	3045	43	2615	408	12	267	2	-
Pomarkku	2881	1256	30	1062	369	7	90	-	-
Pori	76422	33107	546	29119	381	96	3046	183	146
Punkalaidun	4083	2143	42	1677	411	14	125	7	6
Pyhäranta	2446	1265	10	1040	425	5	50	-	-
Pöytyä	3786	1980	42	1564	413	5	123	1	1
Raisio	21849	11233	146	10007	458	26	1986	7	7
Rauma	38133	16712	246	14714	386	49	1441	57	53
Rusko	3031	1632	23	1367	451	7	183	1	-
Rymättylä	1897	907	13	719	379	6	70	-	-
Salo	22278	10964	238	9556	429	27	1650	74	65
Sauvo	2846	1457	49	1130	397	10	96	17	17
Siikainen	2270	1012	22	855	377	10	51	1	-
Somero	9939	5278	117	4242	427	23	328	3	-
Suodenniemi	1534	710	13	572	373	7	24	-	-
Suomusjärvi	1344	670	7	578	430	5	49	-	-
Säkylä	5346	2709	71	2274	425	11	143	6	5
Särkisalo	832	335	8	276	332	3	32	-	-
Taivassalo	1943	947	21	761	392	5	62	1	1
Tarvasjoki	1890	1026	29	839	444	7	67	-	-
Turku	160390	65745	1632	58099	362	243	8654	450	429
Ulvila	12830	6165	109	5352	417	19	403	14	10
Uusikaupunki	18009	8093	128	6940	385	32	560	15	12
Vahto	1762	859	21	707	401	3	69	-	-
Vammala	15790	7819	159	6593	418	29	621	11	9
Vampula	1936	1092	27	852	440	5	30	-	-
Vehmaa	2715	1412	45	1109	408	9	81	6	6
Velkua	235	83	1	65	277	1	8	-	-
Västanfjärd	886	459	6	394	445	3	14	1	1
Yläne	2363	1158	22	970	410	8	49	1	1
Äetsä	5443	2555	40	2149	395	13	188	1	-
HÄMEEN LÄÄNI	724589	306064	5908	266605	368	1076	35447	990	886
Asikkala	8842	3950	50	3390	383	20	329	-	-
Forssa	19742	9289	165	8062	408	26	1426	21	17
Hattula	9139	4312	64	3752	411	16	344	6	3
Hauho	4092	1925	50	1589	388	7	130	7	7
Hausjärvi	8102	3650	65	3083	381	16	340	-	-
Hollola	20320	8487	133	7477	368	27	919	12	9

PAKETTIAUTOT <3500 KG LORRIES		KUORMA-AUTOT >3500 KG		ERIKOISAUTOT SPEC. VEHICLES		MOOTT. PYÖRÄT MOTOR CYCLES	TRAK- TORIT AGRIC. TRACT- ORS	MOOTTORI TYÖKON. MOTOR DRIVEN MACHINES	MATKAI- LUPERÄV. CARAVANS	MUUT PERÄV. TRAILERS, SEMITR.
YHT. TOTAL	AMMATT HIRE/ REWARD	YHT. TOTAL	AMMATT HIRE/ REWARD	YHT. TOTAL	AMMATT HIRE/ REWARD					
321	4	79	45	32	2	70	533	38	91	802
294	-	60	35	28	3	50	774	28	105	422
112	2	31	16	11	-	24	439	18	16	146
571	7	141	49	57	3	135	868	63	164	852
684	9	136	89	58	3	135	687	77	115	935
387	1	107	65	23	-	101	1114	25	100	658
224	-	50	19	19	1	65	612	15	50	306
323	4	59	27	46	-	109	372	23	128	530
134	2	42	21	18	-	17	523	10	24	321
2960	28	574	268	271	8	895	1993	284	836	6423
389	1	50	21	20	-	68	1152	33	45	395
188	-	22	5	15	-	29	376	4	22	270
319	-	61	35	35	1	59	1018	25	54	364
900	9	184	98	135	6	367	350	43	533	1574
1511	26	252	111	178	7	489	1075	281	416	3091
199	-	35	16	30	-	65	234	7	63	282
161	1	21	6	6	-	37	457	11	13	148
1019	12	245	129	70	5	339	830	82	408	1656
261	2	36	20	13	-	24	755	11	36	276
130	-	19	11	7	1	26	568	9	21	211
826	10	163	81	44	3	139	2336	51	118	982
114	-	19	6	5	-	22	474	8	10	128
83	-	5	2	4	-	31	279	7	6	115
311	6	85	46	33	3	74	589	28	63	714
47	-	9	5	3	-	7	106	2	6	73
151	2	20	13	14	-	40	454	12	16	209
133	1	41	21	13	-	24	458	14	25	173
5046	149	1515	793	635	18	1775	2400	536	2152	7528
615	9	130	70	54	1	164	624	49	211	1360
898	8	144	75	96	1	246	1636	59	251	1536
118	1	25	17	9	-	22	262	9	35	154
933	9	207	107	75	5	340	1743	81	170	1474
202	1	28	21	10	-	24	631	15	12	183
222	-	56	30	19	-	35	688	41	31	258
16	-	1	-	1	-	2	33	-	4	16
59	1	3	1	2	-	9	168	6	6	73
144	1	27	11	16	1	31	614	10	30	225
331	2	49	24	25	1	65	557	15	68	491
28612	393	6891	3447	2966	106	10319	37802	2879	8251	53603
450	1	79	27	31	2	132	961	42	52	804
908	9	216	106	82	7	347	1041	99	302	1678
423	2	88	43	43	-	182	714	24	143	951
241	1	61	33	27	2	74	800	23	37	397
438	6	86	40	43	3	160	962	30	133	749
789	6	153	88	56	3	235	1012	66	238	1629

1. REKISTERISSÄ OLEVAT AJONEUVOT KOTIKUNNAN MUKAAN 31.12.1994
VEHICLES REGISTERED AT THE END OF 1994, BY MUNICIPALITY

LÄÄNI, KUNTA PROVINCE, MUNICIPALITY	VÄKI-	AUTOT		HENKILÖAUTOT			LINJA-AUTOT		
	LUKU	AUTOMOBILES		PASSENGER CARS			BUSES/COACHES		
	1.1. 1994 POPUL- ATION	YHT. TOTAL	AMMAT- TIM. HIRE/ REWARD	YHT. TOTAL	1000 ASUK. KOHTI POPUL	AMMAT- TIM. HIRE/ REWARD	YHTEISÖ- OMIST. COMMUNITY OWNED	YHT. TOTAL	AMMAT- TIM. HIRE/ REWARD
Humppila	2680	1331	29	1116	416	5	80	-	-
Hämeenkyrö	9677	4653	97	3900	403	21	379	4	-
Hämeenlinna	44176	18500	320	16571	375	63	2551	90	86
Ikaalinen	8163	3734	66	3146	385	20	266	15	13
Janakkala	15480	7223	109	6225	402	19	705	11	9
Jokioinen	5661	2835	46	2424	428	10	189	1	-
Juupajoki	2513	1067	29	884	352	8	78	-	-
Kalvola	3488	1553	23	1320	378	6	146	-	-
Kangasala	21725	9376	134	8263	380	28	950	18	11
Kihniö	2688	1182	31	969	360	9	80	-	-
Koski Hl	2375	1067	32	863	363	6	59	-	-
Kuhmalahti	1153	577	24	450	390	4	38	-	-
Kuorevesi	3154	1346	16	1164	369	6	65	-	-
Kuru	3036	1383	43	1128	372	12	96	-	-
Kylmäkoski	2661	1216	13	1061	399	5	65	2	1
Kärkölä	5390	2396	61	1966	365	10	203	1	-
Lahti	94160	36089	793	32045	340	105	5237	166	159
Lammi	5935	2673	89	2216	373	10	189	1	-
Lempäälä	15106	6733	91	5863	388	22	731	6	2
Loppi	7592	3880	105	3067	404	16	361	29	28
Luopioinen	2573	1123	44	929	361	8	68	9	9
Längelmäki	1907	856	25	717	376	5	46	-	-
Mouhijärvi	2926	1465	33	1199	410	8	77	-	-
Mänttä	7358	3118	77	2776	377	14	251	2	-
Nastola	15142	6100	93	5340	353	21	540	13	13
Nokia	26318	11162	124	9966	379	36	1045	6	-
Orivesi	9185	3908	82	3367	367	17	316	7	7
Padasjoki	4322	1784	43	1488	344	10	134	11	11
Parkano	8374	3768	87	3211	383	20	298	4	3
Pirkkala	11732	5045	53	4517	385	20	497	7	7
Pälkäne	4137	1933	48	1567	379	10	165	5	5
Renko	2426	1242	18	990	408	4	99	1	-
Riihimäki	25674	10505	164	9268	361	23	1418	8	4
Ruovesi	5991	2635	50	2210	369	13	144	8	8
Sahalahti	2227	1054	54	878	394	5	96	7	6
Tammela	6184	3020	154	2436	394	13	196	14	14
Tampere	176149	69522	1419	61416	349	207	10702	425	398
Toijala	8207	3428	38	3021	368	10	334	2	-
Tuulos	1638	773	36	616	376	4	61	-	-
Urjala	6049	2876	80	2388	395	16	206	24	23
Valkeakoski	21317	9013	161	7999	375	27	927	27	24
Vesilahti	3259	1539	33	1281	393	12	117	-	-
Viiala	5274	2197	25	1922	364	6	174	6	1
Viljakkala	1992	957	20	777	390	7	52	1	-
Vilppula	6266	2742	46	2384	380	14	197	2	-
Virrat	9045	4094	83	3462	383	22	303	9	8

PAKETTIAUTOT <3500 KG LORRIES		KUORMA-AUTOT >3500 KG		ERIKOISAUTOT SPEC. VEHICLES		MOOTT. PYÖRÄT MOTOR CYCLES	TRAK- TORIT AGRIC. TRACT- ORS	MOOTTORI TYÖKON. MOTOR DRIVEN MACHINES	MATKAI- LUPERÄV. CARAVANS	MUUT PERÄV. TRAILERS, SEMITR.
YHT. TOTAL	AMMATT HIRE/ REWARD	YHT. TOTAL	AMMATT HIRE/ REWARD	YHT. TOTAL	AMMATT HIRE/ REWARD					
163	3	36	21	16	-	36	532	57	31	269
560	4	139	69	50	3	213	1265	87	113	986
1368	34	294	134	177	3	599	629	116	554	3078
448	7	78	25	47	1	92	1309	37	62	722
776	6	145	69	66	6	256	1391	58	229	1452
311	2	74	32	25	2	121	777	35	95	567
134	1	41	19	8	1	36	326	22	23	239
186	3	33	13	14	1	49	411	17	51	292
804	8	202	83	89	4	374	773	83	311	1759
159	-	42	21	12	1	27	482	14	20	286
158	3	36	23	10	-	36	489	18	19	241
91	1	28	19	8	-	12	263	13	11	116
142	1	23	9	17	-	64	296	13	29	280
185	1	53	29	17	1	42	542	36	20	276
129	1	13	6	11	-	35	432	13	15	176
332	11	69	39	28	1	75	733	59	69	505
2746	50	835	467	297	12	964	892	206	914	5173
324	2	107	73	25	4	85	975	38	56	557
678	6	117	58	69	3	264	610	50	189	1408
582	2	171	57	31	2	155	1179	47	95	753
137	2	33	25	15	-	37	408	12	18	247
102	-	28	20	9	-	22	338	8	16	246
203	1	50	24	13	-	67	626	22	31	265
227	3	83	58	30	2	106	158	28	80	724
571	5	108	52	68	2	190	662	57	219	1171
915	5	178	80	97	3	409	745	82	330	1985
405	3	94	52	35	3	158	804	37	69	837
234	2	34	18	17	2	71	464	28	43	389
420	6	107	55	26	3	108	1091	44	69	830
389	4	77	22	55	-	222	212	23	170	917
276	2	63	31	22	-	71	593	21	33	376
181	1	53	13	17	-	48	510	11	35	222
919	13	215	122	95	2	391	456	87	413	1830
345	2	52	25	20	2	89	829	48	36	549
104	1	56	42	9	-	38	282	11	34	217
395	-	155	127	20	-	113	993	35	55	675
5481	124	1476	677	724	13	2335	2291	603	1760	9535
308	4	62	23	35	1	99	250	32	94	571
102	1	46	31	9	-	22	266	16	12	142
347	1	84	38	33	2	79	1118	44	62	612
720	13	174	95	93	2	280	738	77	248	1522
214	2	35	19	9	-	52	688	19	26	276
205	1	39	15	25	2	58	170	6	54	381
147	3	18	10	14	-	19	327	10	29	189
257	3	62	29	37	-	129	576	68	57	626
481	3	95	48	47	2	115	1146	60	86	902

1. REKISTERISSÄ OLEVAT AJONEUVOT KOTIKUNNAN MUKAAN 31.12.1994
VEHICLES REGISTERED AT THE END OF 1994, BY MUNICIPALITY

LÄÄNI, KUNTA PROVINCE, MUNICIPALITY	VÄKI-	AUTOT		HENKILÖAUTOT				LINJA-AUTOT	
	LUKU	AUTOMOBILES		PASSENGER CARS				BUSES/COACHES	
	1.1. 1994 POPUL- ATION	YHT. TOTAL	AMMAT- TIM. HIRE/ REWARD	YHT. TOTAL	1000 ASUK. KOHTI POPUL	AMMAT- TIM. HIRE/ REWARD	YHTEISÖ- OMIST. COMMUNITY OWNED	YHT. TOTAL	AMMAT- TIM. HIRE/ REWARD
Ylöjärvi	19109	8419	119	7361	385	20	961	2	-
Ypäjä	2758	1359	21	1125	408	7	67	-	-
KYMEN LÄÄNI	334309	142630	2752	125361	375	580	14434	430	332
Anjalankoski	18583	7958	130	7035	379	32	616	21	10
Elimäki	8703	4015	76	3360	386	17	291	12	11
Hamina	10141	4390	79	3841	379	19	447	5	2
Iitti	7730	3517	82	2977	385	17	269	3	2
Imatra	32558	13847	202	12524	385	43	1346	46	31
Jaala	2035	972	10	818	402	6	62	-	-
Joutseno	11803	4970	84	4409	374	12	359	17	3
Kotka	56267	21132	424	18681	332	82	2805	103	94
Kouvola	32210	15033	201	13321	414	41	2234	36	29
Kuusankoski	21695	8997	106	8155	376	35	797	3	-
Lappeenranta	55843	24533	648	21391	383	71	2945	89	79
Lemi	3214	1480	21	1260	392	10	110	1	-
Luumäki	5594	2443	55	2100	375	17	165	8	3
Miehikkälä	2751	1172	47	1008	366	11	70	22	22
Parikkala	5145	2111	35	1831	356	14	95	2	-
Pyhtää	5489	2409	49	2046	373	11	201	20	20
Rautjärvi	5301	2163	34	1913	361	17	124	1	-
Ruokolahti	6531	2967	79	2578	395	29	176	6	-
Saari	1776	708	16	618	348	6	25	2	-
Savitaipale	4684	2082	65	1777	379	14	132	7	7
Suomenniemi	956	464	14	387	405	6	28	1	-
Taipalsaari	4771	2043	37	1781	373	11	149	5	5
Uukuniemi	639	258	10	219	343	4	13	-	-
Valkeala	11563	5112	63	4505	390	24	437	13	10
Vehkalahti	12490	5336	134	4625	370	17	368	7	4
Virolahti	4127	1796	36	1571	381	9	129	-	-
Ylämaa	1710	722	15	630	368	5	41	-	-
MIKKELIN LÄÄNI	207419	86505	1900	75792	365	529	7317	370	323
Anttola	1929	765	10	680	353	7	59	1	1
Enonkoski	2186	877	16	764	349	9	70	-	-
Hartola	4208	1870	43	1539	366	14	114	1	-
Haukivuori	2726	1041	28	897	329	10	84	-	-
Heinola	16031	6263	137	5611	350	25	487	50	47
Heinolan mlk	6169	2810	38	2431	394	17	175	-	-
Heinävesi	5217	2112	61	1849	354	27	133	1	-
Hirvensalmi	2810	1141	23	982	349	11	58	-	-
Joroinen	6339	2738	49	2406	380	22	203	-	-
Juva	8327	3772	95	3236	389	28	246	1	-
Jäppilä	1799	797	12	668	371	6	71	-	-
Kangaslampi	1824	692	11	598	328	7	50	-	-
Kangasniemi	7194	3001	56	2570	357	23	131	-	-

PAKETTIAUTOT <3500 KG		KUORMA-AUTOT LORRIES >3500 KG		ERIKOISAUTOT SPEC. VEHICLES		MOOTT. PYÖRÄT MOTOR	TRAK- TORIT AGRIC.	MOOTTORI TYÖKON. MOTOR	MATKAI- LUPERÄV. CARAVANS	MUUT PERÄV. TRAILERS, SEMITR.
YHT.	AMMATT	YHT.	AMMATT	YHT.	AMMATT	CYCLES	TRACT- ORS	DRIVEN MACHINES		
TOTAL	HIRE/ REWARD	TOTAL	HIRE/ REWARD	TOTAL	HIRE/ REWARD					
811	14	158	82	87	3	286	560	76	329	1735
191	3	37	11	6	-	40	705	11	32	289
12341	178	3127	1621	1371	41	4583	20713	1824	3095	29589
686	4	142	81	74	3	323	1811	88	233	1968
515	7	92	40	36	1	148	1434	39	93	881
413	5	89	50	42	3	152	182	44	84	907
409	2	97	59	31	2	116	1147	47	87	838
928	15	222	107	127	6	408	535	82	287	2900
128	-	20	4	6	-	32	406	15	13	208
412	5	99	64	33	-	157	727	56	132	1223
1703	21	414	220	231	7	676	745	576	480	3622
1087	21	419	105	170	5	469	749	151	360	2642
642	8	131	60	66	3	358	339	76	222	2165
2128	62	639	431	286	5	746	2132	245	452	4166
174	1	28	10	17	-	45	552	10	24	317
260	2	55	30	20	3	61	863	40	41	625
110	1	27	13	5	-	32	725	30	16	263
215	4	42	17	21	-	81	728	26	26	499
277	2	44	16	22	-	43	501	46	66	564
199	-	30	16	20	1	67	525	23	49	507
292	6	65	43	26	1	109	725	30	74	810
59	-	23	10	6	-	30	478	9	10	166
211	2	68	41	19	1	54	835	27	30	538
56	-	17	8	3	-	6	179	8	5	106
209	-	30	21	18	-	47	415	18	46	439
31	1	6	5	2	-	4	139	-	5	71
470	3	82	26	42	-	196	1395	37	113	1230
496	4	178	109	30	-	153	1220	71	127	1337
161	2	51	25	13	-	42	799	26	17	429
70	-	17	10	5	-	28	427	4	3	168
7722	99	1793	903	828	46	2427	16764	886	1378	18618
67	-	9	2	8	-	20	233	7	5	207
84	2	11	4	18	1	30	249	9	19	233
258	2	57	25	15	2	47	696	39	24	464
102	-	30	18	12	-	26	445	20	21	275
436	8	106	53	60	4	173	160	47	139	1133
281	-	77	21	21	-	89	523	70	69	671
192	4	53	28	17	2	59	557	20	31	543
129	1	23	8	7	3	15	447	16	18	280
262	2	53	22	17	3	81	764	34	48	668
401	5	108	57	26	5	88	1288	51	47	765
114	-	9	5	6	1	18	321	4	7	181
75	1	6	3	13	-	35	221	4	11	154
341	3	65	28	25	2	78	971	30	35	692

1. REKISTERISSÄ OLEVAT AJONEUVOT KOTIKUNNAN MUKAAN 31.12.1994
VEHICLES REGISTERED AT THE END OF 1994, BY MUNICIPALITY

LÄÄNI, KUNTA PROVINCE, MUNICIPALITY	VÄKI- LUKU 1.1. 1994	AUTOT AUTOMOBILES		HENKILÖAUTOT PASSENGER CARS				LINJA-AUTOT BUSES/COACHES	
	POPUL- ATION	YHT. TOTAL	AMMAT- TIM. HIRE/ REWARD	YHT. TOTAL	1000 ASUK. KOHTI POPUL	AMMAT- TIM. HIRE/ REWARD	YHTEISÖ- OMIST. COMMUNITY OWNED	YHT. TOTAL	AMMAT- TIM. HIRE/ REWARD
Kerimäki	6599	2732	67	2400	364	19	206	20	19
Mikkeli	32394	13352	443	11810	365	45	1433	209	194
Mikkelin mlk	11900	5404	99	4802	404	26	523	4	1
Mäntyharju	7588	3455	66	2989	394	28	227	7	-
Pertunmaa	2378	1051	37	847	356	12	49	5	5
Pieksämäen ml	6844	2930	35	2566	375	12	323	-	-
Pieksämäki	13750	5561	81	4911	357	21	505	16	11
Punkaharju	4644	1961	43	1702	366	13	153	-	-
Puumala	3372	1284	36	1095	325	18	77	-	-
Rantasalmi	5084	2165	36	1908	375	13	140	2	-
Ristiina	5283	2322	40	2065	391	15	188	2	-
Savonlinna	28638	11215	196	10042	351	51	1341	26	20
Savonranta	1557	583	14	513	329	9	43	-	-
Sulkava	3831	1746	51	1472	384	17	79	15	15
Sysmä	5457	2244	58	1921	352	16	124	10	10
Virtasalmi	1341	621	19	518	386	8	25	-	-
POHJOIS-KARJALA	178076	75032	1585	66254	372	456	6281	213	178
Eno	7666	3259	70	2820	368	26	202	7	6
Ilomantsi	7954	3330	85	2943	370	34	192	5	5
Joensuu	49425	20702	509	18543	375	66	2633	159	146
Juuka	7247	2906	59	2580	356	26	165	3	1
Kesälahti	3135	1301	24	1115	356	12	89	1	-
Kiihtelysvaar	2762	1172	29	1022	370	10	79	2	2
Kitee	11271	4987	108	4443	394	33	450	14	13
Kontiolahti	10820	4640	62	4099	379	19	340	4	-
Lieksa	17189	7129	116	6286	366	43	442	2	-
Liperi	11656	5140	87	4477	384	31	321	5	-
Nurmes	10850	4513	107	3914	361	29	363	1	-
Outokumpu	9057	3659	62	3258	360	20	254	3	-
Polvijärvi	5863	2448	43	2134	364	19	155	1	-
Pyhäselkä	7083	3100	70	2715	383	14	221	1	-
Rääkkylä	3431	1445	30	1280	373	18	72	1	1
Tohmajärvi	5760	2451	57	2143	372	23	157	2	2
Tuupovaara	2654	1131	24	994	375	16	60	2	2
Valtimo	3487	1397	33	1219	350	14	69	-	-
Värtsilä	766	322	10	269	351	3	17	-	-
KUOPION LÄÄNI	258793	101552	2333	89400	345	569	9240	563	509
Iisalmi	23985	10100	405	8636	360	41	1278	259	247
Juankoski	6457	2518	56	2225	345	16	101	1	-
Kaavi	4197	1599	43	1446	345	16	99	-	-
Karttula	3525	1426	31	1243	353	12	89	-	-
Keitele	3284	1271	44	1107	337	11	120	-	-
Kiuruvesi	11345	4290	104	3679	324	33	282	28	28
Kuopio	83097	31220	533	28006	337	124	3531	53	42

PAKETTIAUTOT <3500 KG LORRIES		KUORMA-AUTOT >3500 KG		ERIKOISAUTOT SPEC. VEHICLES		MOOTT. PYÖRÄT MOTOR CYCLES	TRAK- TORIT AGRIC. TRACT- ORS	MOOTTORI TYÖKON. MOTOR DRIVEN MACHINES	MATKAI- LUPERÄV. CARAVANS	MUUT PERÄV. TRAILERS, SEMITR.
YHT. TOTAL HIRE/ REWARD	AMMATT REWARD	YHT. TOTAL HIRE/ REWARD	AMMATT REWARD	YHT. TOTAL HIRE/ REWARD	AMMATT REWARD					
240	-	49	27	23	2	65	640	24	45	691
861	18	309	182	163	4	339	563	81	165	2307
455	11	104	61	39	-	143	1273	52	76	1210
335	3	95	34	29	1	113	912	64	55	818
156	2	32	15	11	3	23	486	19	9	235
295	-	43	21	26	2	115	654	21	67	753
445	1	101	46	88	2	245	220	65	136	1278
199	-	49	28	11	2	43	432	26	24	461
150	1	32	17	7	-	27	477	17	19	338
209	3	32	20	14	-	65	828	25	35	492
205	2	35	23	15	-	63	585	15	35	520
852	26	181	96	114	3	297	919	56	173	2016
53	-	10	5	7	-	19	171	9	9	181
200	2	41	16	18	1	45	601	20	21	413
246	2	52	27	15	3	50	872	30	21	480
79	-	21	11	3	-	16	256	11	14	159
6381	103	1488	829	696	19	2136	14165	779	1824	18806
330	5	66	33	36	-	72	573	65	94	932
279	2	78	44	25	-	67	764	35	96	937
1380	38	413	255	207	4	645	691	156	547	4407
251	5	43	26	29	1	69	1023	37	55	780
138	1	36	11	11	-	30	388	12	25	340
113	5	24	12	11	-	31	333	16	23	299
397	4	96	56	37	2	159	1386	56	72	1264
396	7	91	34	50	2	170	673	43	135	1367
637	4	131	66	73	3	225	1228	69	274	2124
519	4	93	51	46	1	159	1366	58	86	1343
438	7	110	71	50	-	107	949	56	122	1087
306	7	63	34	29	1	111	567	31	65	907
277	4	28	19	8	1	49	1049	26	35	592
267	5	85	49	32	2	88	636	36	71	811
134	2	21	9	9	-	41	697	12	12	344
236	1	51	30	19	1	45	785	31	35	569
113	-	17	6	5	-	24	371	10	19	270
133	2	30	16	15	1	38	563	23	51	346
37	-	12	7	4	-	6	123	7	7	87
8446	151	2165	1049	978	55	2698	19771	975	2264	21040
909	13	213	98	83	6	281	1729	75	325	2128
211	5	53	34	28	1	51	806	28	55	626
98	2	38	23	17	2	27	475	13	25	406
142	1	27	17	14	1	41	362	12	27	302
112	-	40	32	12	1	22	418	11	17	306
460	4	74	36	49	3	91	1820	41	145	995
2114	67	697	290	350	10	905	1706	242	641	5056

1. REKISTERISSÄ OLEVAT AJONEUVOT KOTIKUNNAN MUKAAN 31.12.1994
VEHICLES REGISTERED AT THE END OF 1994, BY MUNICIPALITY

LÄÄNI, KUNTA PROVINCE, MUNICIPALITY	VÄKI-	AUTOT		HENKILÖAUTOT				LINJA-AUTOT	
	LUKU	AUTOMOBILES		PASSENGER CARS				BUSES/COACHES	
	1.1. 1994 POPUL- ATION	YHT. TOTAL	AMMAT- TIM. HIRE/ REWARD	YHT. TOTAL	1000 ASUK. KOHTI POPUL	AMMAT- TIM. HIRE/ REWARD	YHTEISÖ- OMIST. COMMUNITY OWNED	YHT. TOTAL	AMMAT- TIM. HIRE/ REWARD
Lapinlahti	8126	3166	66	2811	346	18	203	-	-
Leppävirta	11731	4610	75	4103	350	31	349	4	-
Maaninka	4136	1690	41	1438	348	10	98	10	9
Nilsinä	7463	2989	59	2607	349	24	161	11	9
Pielavesi	6588	2486	64	2173	330	25	131	7	6
Rautalampi	4352	1761	64	1475	339	15	109	25	24
Rautavaara	2876	1118	25	1001	348	13	64	-	-
Siilinjärvi	19144	7794	116	6997	365	31	496	6	-
Sonkajärvi	5862	2225	55	1906	325	15	137	11	10
Suonenjoki	8656	3678	80	3080	356	24	256	3	-
Tervo	2192	835	22	713	325	10	55	1	-
Tuusniemi	3536	1348	23	1191	337	8	72	-	-
Varkaus	24451	10006	289	8971	367	37	1258	135	125
Varpaisjärvi	3509	1385	31	1188	339	14	72	-	-
Vehmersalmi	2354	872	20	764	325	11	40	-	-
Vesanto	3175	1264	26	1068	336	12	68	-	-
Vieremä	4752	1901	61	1572	331	18	171	9	9
KESKI-SUOMEN LÄ.	256744	106937	2231	93978	366	573	10664	329	290
Hankasalmi	6032	2512	63	2190	363	22	151	9	9
Joutsa	4632	1963	45	1673	361	18	161	1	-
Jyväskylä	71842	28684	546	25839	360	78	4200	115	104
Jyväskylän ml	30066	12361	160	11205	373	45	1030	10	-
Jämsä	13105	6270	137	5291	404	31	634	-	-
Jämsänkoski	8082	3548	105	3067	379	14	279	46	46
Kannonkoski	1891	810	16	704	372	9	37	-	-
Karstula	5554	2435	64	2116	381	17	144	21	20
Keuruu	12539	5484	127	4811	384	33	484	41	37
Kinnula	2321	867	25	744	321	11	56	1	1
Kivijärvi	1874	683	21	600	320	11	55	1	1
Konnevesi	3402	1457	48	1242	365	15	86	17	17
Korpilahti	5195	2071	41	1798	346	19	166	2	-
Kuhmoinen	3320	1414	37	1177	355	16	77	-	-
Kyyjärvi	1967	815	34	678	345	6	54	6	6
Laukaa	16282	6808	95	6015	369	33	487	2	-
Leivonmäki	1374	609	24	486	354	10	36	-	-
Luhanka	1089	484	16	405	372	7	31	-	-
Multia	2352	984	28	828	352	12	54	-	-
Muurame	7074	2957	44	2652	375	15	320	-	-
Petäjävesi	3811	1641	38	1400	367	16	107	-	-
Pihtipudas	5612	2227	51	1872	334	18	211	1	-
Pylkönmäki	1240	526	19	435	351	7	21	-	-
Saarijärvi	10831	4885	116	4164	384	23	382	2	-
Sumiainen	1407	616	7	549	390	4	32	-	-
Suolahti	6036	2326	35	2109	349	11	239	-	-
Toivakka	2477	1015	20	866	350	7	71	1	-

PAKETTIAUTOT <3500 KG LORRIES		KUORMA-AUTOT >3500 KG		ERIKOISAUTOT SPEC. VEHICLES		MOOTT. PYÖRÄT MOTOR CYCLES	TRAK- TORIT AGRIC. TRACT- ORS	MOOTTORI TYÖKON. MOTOR DRIVEN MACHINES	MATKAI- LUPERÄV. CARAVANS	MUUT PERÄV. TRAILERS, SEMITR.
YHT. TOTAL HIRE/ REWARD	AMMATT TOTAL HIRE/ REWARD	YHT. TOTAL HIRE/ REWARD	AMMATT TOTAL HIRE/ REWARD	YHT. TOTAL HIRE/ REWARD	AMMATT. TOTAL HIRE/ REWARD					
259	3	68	40	28	5	96	998	28	68	807
385	8	76	35	42	1	108	1108	50	89	1197
188	3	42	19	12	-	47	815	23	33	353
296	1	46	23	29	2	61	1126	40	53	719
233	1	55	30	18	2	68	1006	25	46	639
195	3	48	21	18	1	34	593	14	13	354
86	3	21	9	10	-	28	374	10	35	316
573	9	138	72	80	4	200	885	88	244	1838
229	1	57	28	22	1	51	970	44	74	549
468	6	101	49	26	1	91	780	34	60	751
88	-	21	11	12	1	14	335	14	11	160
123	4	24	10	10	1	33	517	20	19	343
635	12	193	110	72	5	305	379	66	166	1965
158	1	30	16	9	-	39	671	22	27	352
89	1	11	6	8	2	34	389	15	15	210
160	2	23	8	13	4	25	510	8	15	214
235	1	69	32	16	1	46	999	52	61	454
9341	149	2208	1181	1081	38	3456	15953	1049	2489	21195
241	3	62	29	10	-	59	823	23	30	593
223	2	57	24	9	1	50	508	18	27	500
1841	46	587	311	302	7	959	701	203	692	4236
856	29	155	80	135	6	444	659	91	323	2532
732	8	166	95	81	3	202	898	85	118	1270
315	2	78	41	42	2	96	336	57	95	752
85	-	14	7	7	-	21	291	10	22	207
231	3	54	24	13	-	69	770	22	56	564
485	5	94	51	53	1	165	868	46	134	1182
98	-	18	12	6	1	26	357	6	18	195
56	1	16	7	10	1	15	230	5	20	188
160	1	30	14	8	1	45	475	14	12	340
214	1	39	19	18	2	46	555	25	34	449
193	-	32	19	12	2	46	438	11	19	342
94	-	29	22	8	-	21	347	10	22	204
591	8	137	53	63	1	240	1031	77	164	1460
91	2	21	12	11	-	24	208	18	6	143
54	-	23	9	2	-	5	231	14	7	115
128	1	21	15	7	-	36	378	20	23	235
226	6	33	19	46	4	116	224	20	110	633
197	4	30	17	14	1	65	448	16	41	356
276	1	56	32	22	-	54	817	27	53	504
68	2	14	9	9	1	29	226	9	10	99
547	5	137	88	35	-	163	1167	52	98	1017
60	-	6	3	1	-	13	197	9	14	148
158	4	39	20	20	-	58	548	35	71	441
114	2	23	11	11	-	29	271	18	19	240

1. REKISTERISSÄ OLEVAT AJONEUVOT KOTIKUNNAN MUKAAN 31.12.1994
VEHICLES REGISTERED AT THE END OF 1994, BY MUNICIPALITY

LÄÄNI, KUNTA PROVINCE, MUNICIPALITY	VÄKI-	AUTOT		HENKILÖAUTOT				LINJA-AUTOT	
	LUKU	AUTOMOBILES		PASSENGER CARS				BUSES/COACHES	
	1.1. 1994 POPUL- ATION	YHT. TOTAL	AMMAT- TIM. HIRE/ REWARD	YHT. TOTAL	1000 ASUK. KOHTI POPUL	AMMAT- TIM. HIRE/ REWARD	YHTEISÖ- OMIST. COMMUNITY OWNED	YHT. TOTAL	AMMAT- TIM. HIRE/ REWARD
Uurainen	3082	1424	48	1181	383	10	89	7	7
Viitasaari	8525	3438	108	2927	343	32	378	11	10
Äänekoski	13730	5623	113	4954	361	23	592	35	32
VAASAN LÄÄNI	449282	212982	4580	182551	406	870	19089	631	530
Alahärmä	5414	2466	51	2077	384	13	144	10	10
Alajärvi	9687	4122	120	3575	369	22	224	18	15
Alavus	10487	5034	94	4254	406	22	346	20	15
Evijärvi	3323	1516	40	1249	376	8	98	13	12
Halsua	1657	718	23	616	372	9	42	1	-
Himanka	3407	1447	61	1199	352	6	102	-	-
Ilmajoki	12134	5758	96	4878	402	19	368	4	4
Isojoki	2893	1358	44	1087	376	13	84	18	18
Isokyrö	5385	3397	80	2889	536	16	750	4	4
Jalasjärvi	9823	4668	122	3887	396	24	371	29	19
Jurva	5250	2324	42	1932	368	12	139	10	9
Kannus	6254	2750	83	2347	375	12	192	1	-
Karijoki	1979	854	21	698	353	10	41	1	-
Kaskinen	1706	651	14	566	332	3	55	5	5
Kauhajoki	15602	7510	129	6387	409	30	702	16	15
Kauhava	8568	4177	59	3447	402	15	356	15	7
Kaustinen	4575	2089	50	1767	386	13	129	-	-
Kokkola	35269	16199	311	14280	405	42	1932	41	36
Korsnäs	2283	1309	37	1036	454	8	56	1	-
Kortesjärvi	2776	1348	36	1095	394	7	53	9	9
Kristiinankau	8735	4294	192	3549	406	26	222	9	6
Kruunupyy	7115	3585	82	3045	428	15	236	6	6
Kuortane	4909	2171	48	1843	375	12	111	8	6
Kurikka	11237	5431	104	4525	403	20	476	10	8
Kälviä	4687	1960	41	1693	361	7	109	1	-
Laihia	7659	3515	67	3096	404	20	241	4	3
Lappajärvi	4472	1764	33	1507	337	12	106	7	7
Lapua	14628	6707	112	5752	393	23	468	11	6
Lehtimäki	2305	1082	21	899	390	7	54	-	-
Lestijärvi	1112	421	14	343	308	8	23	1	1
Lohtaja	3080	1235	26	1056	343	7	72	-	-
Luoto	3847	1612	20	1413	367	5	132	1	-
Maalahti	5899	3008	97	2522	428	18	106	15	14
Maksamaa	1160	513	19	426	367	6	27	-	-
Mustasaari	16261	8684	169	7542	464	30	635	12	10
Nurmo	9874	4668	73	4068	412	13	372	5	2
Närpiö	10298	5959	182	4982	484	22	339	22	20
Oravainen	2450	1226	40	1042	425	10	70	-	-
Pedersöre	10225	5183	121	4393	430	23	358	2	-
Perho	3438	1294	47	1088	316	12	91	13	13
Peräseinäjoki	4090	1978	49	1683	411	12	92	11	10

PAKETTIAUTOT <3500 KG		KUORMA-AUTOT LORRIES >3500 KG		ERIKOISAUTOT SPEC. VEHICLES		MOOTT. PYÖRÄT MOTOR CYCLES	TRAK- TORIT AGRIC. TRACT- ORS	MOOTTORI TYÖKON. MOTOR DRIVEN MACHINES	MATKAI- LUPERÄV. CARAVANS	MUUT PERÄV. TRAILERS, SEMITR.
YHT. TOTAL	AMMATT HIRE/ REWARD	YHT. TOTAL	AMMATT HIRE/ REWARD	YHT. TOTAL	AMMATT HIRE/ REWARD					
171	3	50	28	15	-	47	447	16	38	334
358	3	101	62	41	1	133	892	55	74	825
478	7	86	48	70	3	180	612	37	139	1091
22545	302	5176	2780	2079	98	5866	54995	1915	6182	44674
289	2	59	24	31	2	55	1074	24	71	510
378	5	114	76	37	2	102	1506	41	192	860
616	3	99	51	45	3	209	1483	35	177	1119
195	-	38	20	21	-	37	622	14	36	327
74	2	18	12	9	-	11	353	9	22	168
170	5	66	50	12	-	38	489	10	40	344
680	9	124	63	72	1	210	1748	41	173	1294
183	2	54	9	16	2	15	728	19	24	270
382	3	85	56	37	1	92	1108	17	97	538
609	6	120	70	23	3	121	2256	48	132	966
275	3	76	18	31	-	44	792	21	63	522
273	6	104	64	25	1	76	719	22	136	655
119	-	32	11	4	-	20	470	13	29	197
62	1	9	5	9	-	29	30	19	2	139
824	9	204	72	79	3	235	2501	58	224	1612
580	3	105	32	30	2	87	1200	28	137	933
233	3	57	33	32	1	44	787	14	65	471
1370	41	310	187	198	5	413	1366	119	779	3177
216	-	46	27	10	2	22	535	10	3	286
194	2	39	16	11	2	38	711	9	32	265
482	7	211	147	43	6	56	1369	53	66	992
399	2	92	54	43	5	121	1305	37	101	731
267	2	42	28	11	-	55	966	15	38	447
669	3	159	70	68	3	127	1515	67	213	1256
195	2	47	31	24	1	38	592	14	60	437
321	2	71	40	23	2	65	1012	28	99	802
204	-	33	13	13	1	32	766	14	55	377
738	8	149	71	57	4	276	2123	52	260	1636
142	1	28	13	13	-	39	481	8	24	238
61	-	11	5	5	-	10	176	7	11	95
142	3	27	14	10	2	17	586	15	28	279
166	1	19	14	13	-	43	221	13	31	386
365	7	87	58	19	-	45	1205	35	23	646
69	3	13	10	5	-	12	173	3	7	111
879	9	186	114	65	6	260	2233	83	167	1918
456	7	85	51	54	-	185	862	35	190	974
718	7	208	131	29	2	69	2520	88	79	1151
131	1	41	27	12	2	24	452	17	19	265
603	4	134	93	51	1	149	1621	47	191	1031
130	2	40	18	23	2	18	619	10	57	279
228	6	45	21	11	-	66	970	23	50	487

1. REKISTERISSÄ OLEVAT AJONEUVOT KOTIKUNNAN MUKAAN 31.12.1994
VEHICLES REGISTERED AT THE END OF 1994, BY MUNICIPALITY

LÄÄNI, KUNTA PROVINCE, MUNICIPALITY	VÄKI- LUKU 1.1. 1994 POPUL- ATION	AUTOT AUTOMOBILES		HENKILÖAUTOT PASSENGER CARS				LINJA-AUTOT BUSES/COACHES	
		YHT. TOTAL	AMMAT- TIM. HIRE/ REWARD	YHT. TOTAL	1000 ASUK. KOHTI POPUL	AMMAT- TIM. HIRE/ REWARD	YHTEISÖ- OMIST. COMMUNITY OWNED	YHT. TOTAL	AMMAT- TIM. HIRE/ REWARD
Pietarsaari	19840	9605	148	8507	429	13	1074	46	43
Seinäjäki	28600	14624	222	12888	451	25	2548	56	45
Soini	2986	1263	55	1042	349	10	94	16	16
Teuva	7329	3043	37	2501	341	13	185	1	-
Toholampi	4043	1735	58	1443	357	9	90	11	9
Töysä	3203	1520	31	1272	397	10	89	-	-
Ullava	1131	456	15	377	333	5	25	-	-
Uusikaarlepyy	7727	4199	118	3410	441	13	265	9	6
Vaasa	54713	25031	508	22206	406	76	3169	95	88
Veteli	4069	1826	48	1575	387	12	146	15	14
Vimpeli	3836	1579	46	1341	350	11	110	4	3
Vähäkylä	4986	2431	42	2079	417	11	142	1	-
Vöyri	3794	1952	46	1643	433	15	83	7	6
Ylihärmä	3345	1635	42	1355	405	5	101	11	10
Ylistaro	5995	2782	36	2316	386	9	178	5	-
Ähtäri	7732	3316	58	2863	370	21	266	-	-
OULUN LÄÄNI	447820	182859	3884	160693	359	812	17209	596	490
Alavieska	3097	1342	62	1143	369	5	72	32	32
Haapajärvi	8592	3550	67	3098	361	15	308	-	-
Haapavesi	8354	3265	80	2892	346	13	225	14	14
Hailuoto	983	408	8	316	321	3	23	-	-
Haukipudas	14519	5548	86	4919	339	18	483	13	1
Hyrnsalmi	3997	1633	41	1437	360	11	132	6	5
Ii	6155	2413	45	2127	346	9	172	5	5
Kajaani	36814	15548	280	13914	378	49	2009	52	40
Kalajoki	9448	4256	116	3554	376	14	219	15	15
Kempele	10527	4315	81	3831	364	14	434	2	-
Kestilä	1989	790	19	681	342	6	43	6	5
Kiiminki	9136	3668	29	3271	358	9	290	2	-
Kuhmo	12662	5476	143	4741	374	39	342	21	19
Kuivaniemi	2344	878	20	757	323	9	56	-	-
Kuusamo	18561	7984	182	6932	373	43	756	25	22
Kärsämäki	3594	1327	35	1147	319	7	109	2	2
Liminka	5325	2217	34	1926	362	7	219	11	9
Lumijoki	1638	642	36	521	318	4	45	4	4
Merijärvi	1468	523	7	468	319	3	30	-	-
Muhos	7864	3327	49	2919	371	11	260	2	-
Nivala	11432	4372	69	3845	336	19	264	12	12
Oulainen	8445	3351	84	2906	344	11	284	31	30
Oulu	104346	42644	940	38056	365	113	5431	184	147
Oulunsalo	6914	2560	23	2304	333	8	265	1	-
Paltamo	4895	1874	59	1615	330	15	124	8	7
Pattijoki	6060	2703	23	2394	395	5	267	-	-
Piippola	1501	556	18	478	318	4	43	-	-
Pudasjärvi	11176	4265	130	3652	327	43	323	16	15

PAKETTIAUTOT <3500 KG		KUORMA-AUTOT LORRIES >3500 KG		ERIKOISAUTOT SPEC. VEHICLES		MOOTT. PYÖRÄT MOTOR CYCLES	TRAK- TORIT AGRIC. TRACT- ORS	MOOTTORI TYÖKON. MOTOR DRIVEN MACHINES	MATKAI- LUPERÄV. CARAVANS	MUUT PERÄV. TRAILERS, SEMITR.
YHT. TOTAL	AMMATT HIRE/ REWARD	YHT. TOTAL	AMMATT HIRE/ REWARD	YHT. TOTAL	AMMATT HIRE/ REWARD					
790	16	157	73	105	3	330	402	101	316	2267
1262	16	235	124	183	12	542	1123	89	475	2657
142	-	47	28	16	1	33	547	13	24	254
399	2	103	21	39	1	64	1137	37	84	727
212	2	49	36	20	2	42	761	13	54	353
192	-	49	21	7	-	51	585	14	28	330
58	1	16	9	5	-	9	277	4	10	109
611	3	131	92	38	4	113	1546	46	86	996
1978	64	533	276	219	4	647	969	235	486	4389
184	2	39	19	13	1	39	748	15	42	420
173	5	48	27	13	-	24	578	14	61	299
289	3	45	27	17	1	63	603	11	98	496
233	1	55	24	14	-	52	932	26	29	419
220	3	38	23	11	1	75	543	11	35	378
370	1	68	26	23	-	77	1268	18	81	624
345	1	76	35	32	1	100	731	33	70	765
15575	289	3974	2198	2021	95	4890	35108	1682	7496	47143
125	3	29	21	13	1	47	568	6	39	277
339	6	70	41	43	5	70	1048	33	155	809
268	8	62	42	29	3	93	1123	26	128	859
83	1	4	3	5	1	17	222	2	7	115
440	8	101	55	75	4	138	438	45	307	1533
132	-	46	23	12	2	21	431	14	33	484
226	1	37	28	18	2	57	447	26	109	723
1135	42	279	145	168	4	363	919	98	547	3742
508	4	128	79	51	4	75	1223	43	146	1074
330	10	96	54	56	3	114	437	32	288	1267
78	-	16	8	9	-	24	444	6	20	199
315	1	45	18	35	1	95	364	27	236	1074
516	5	152	74	46	6	94	1307	54	132	1556
97	-	16	10	8	1	29	314	16	24	256
759	11	178	102	90	4	171	1610	87	286	2449
128	3	38	22	12	1	26	606	22	44	312
229	2	36	16	15	-	59	596	16	89	511
82	2	34	26	1	-	16	321	6	17	180
46	1	6	3	3	-	16	289	2	23	127
310	4	58	33	38	1	79	769	26	107	988
403	6	75	30	37	2	151	1813	32	201	1092
305	7	69	35	40	1	120	795	27	176	945
2837	86	1092	581	475	13	1183	1677	375	1610	8944
193	3	31	12	31	-	75	238	20	185	688
187	2	45	35	19	-	56	495	35	40	577
235	3	31	15	43	-	86	435	28	168	782
52	1	24	13	2	-	19	277	8	23	167
449	7	110	62	38	3	115	1309	59	149	1219

1. REKISTERISSÄ OLEVAT AJONEUVOT KOTIKUNNAN MUKAAN 31.12.1994
VEHICLES REGISTERED AT THE END OF 1994, BY MUNICIPALITY

LÄÄNI, KUNTA PROVINCE, MUNICIPALITY	VÄKI- LUKU 1.1. 1994 POPUL- ATION	AUTOT AUTOMOBILES		HENKILÖAUTOT PASSENGER CARS				LINJA-AUTOT BUSES/COACHES	
		YHT. TOTAL	AMMAT- TIM. HIRE/ REWARD	YHT. TOTAL	1000 ASUK. KOHTI POPUL	AMMAT- TIM. HIRE/ REWARD	YHTEISÖ- OMIST. COMMUNITY OWNED	YHT. TOTAL	AMMAT- TIM. HIRE/ REWARD
Pulkkila	2005	810	22	708	353	5	46	-	-
Puolanka	4438	1812	47	1567	353	16	103	6	5
Pyhäjoki	3866	1608	25	1408	364	6	91	-	-
Pyhäntä	2108	781	22	680	323	4	62	-	-
Pyhäsalmi	7563	2942	66	2539	336	22	215	10	9
Raahe	17994	7410	123	6544	364	20	626	16	15
Rantsila	2317	929	35	803	347	10	53	7	5
Reisjärvi	3604	1356	21	1199	333	7	63	-	-
Ristijärvi	2068	793	23	696	337	10	59	3	2
Ruukki	5048	2025	53	1740	345	12	122	17	16
Sievi	4752	1882	39	1611	339	9	127	-	-
Siikajoki	1543	623	8	514	333	5	34	-	-
Sotkamo	11563	4819	124	4199	363	33	418	16	12
Suomussalmi	12306	5088	116	4518	367	36	310	3	3
Taivalkoski	5659	2243	61	1930	341	17	144	11	10
Temmes	724	334	10	268	370	4	29	1	-
Tyrnävä	3956	1559	30	1343	339	7	130	8	7
Utajärvi	3636	1420	49	1206	332	14	80	7	6
Vaala	4504	1824	32	1620	360	15	121	2	-
Vihanti	3893	1656	26	1409	362	9	94	1	-
Vuolijoki	3051	1198	17	1056	346	6	89	3	-
Yli-Ii	2524	992	24	857	340	10	71	-	-
Ylikiiminki	3431	1338	28	1149	335	9	76	3	1
Ylivieska	13431	5982	117	5285	393	19	818	18	15
LAPIN LÄÄNI	202895	83687	2111	71840	354	601	8564	387	327
Enontekiö	2483	947	37	795	320	20	76	3	3
Inari	7874	3108	88	2508	319	33	360	10	7
Kemi	25095	9318	160	8337	332	38	838	28	18
Kemijärvi	12053	5030	127	4311	358	33	435	33	30
Keminmaa	9460	4474	88	3951	418	21	785	-	-
Kittilä	6256	2609	85	2168	347	38	212	15	11
Kolari	4675	2045	56	1735	371	26	158	7	6
Muonio	2806	1257	31	1063	379	15	78	1	1
Pelkosenniemi	1431	513	14	432	302	9	46	-	-
Pello	5614	2478	63	2081	371	22	180	5	3
Posio	5380	2226	71	1832	341	21	144	8	7
Ranua	5742	2132	59	1830	319	24	152	1	-
Rovaniemen ml	21616	8572	190	7451	345	65	716	25	20
Rovaniemi	34438	15266	403	13259	385	55	2245	153	130
Salla	6049	2317	56	1914	316	22	187	7	6
Savukoski	1728	653	17	479	277	12	49	-	-
Simo	4219	1784	71	1540	365	6	118	38	38
Sodankylä	10724	4410	97	3577	334	40	455	3	1
Tervola	4161	1665	43	1432	344	13	151	-	-
Tornio	23313	9600	251	8355	358	48	959	27	24

PAKETTIAUTOT <3500 KG LORRIES		KUORMA-AUTOT >3500 KG		ERIKOISAUTOT SPEC. VEHICLES		MOOTT. PYÖRÄT MOTOR CYCLES	TRAK- TORIT AGRIC. TRACT- ORS	MOOTTORI TYÖKON. MOTOR DRIVEN MACHINES	MATKAI- LUPERÄV. CARAVANS	MUUT PERÄV. TRAILERS, SEMITR.
YHT. TOTAL	AMMATT HIRE/ REWARD	YHT. TOTAL	AMMATT HIRE/ REWARD	YHT. TOTAL	AMMATT HIRE/ REWARD					
72	2	20	14	10	1	25	327	5	47	270
177	3	45	21	17	2	39	531	21	48	517
162	5	24	14	14	-	48	598	15	105	447
66	-	24	17	11	1	12	282	27	43	225
293	5	65	28	35	2	96	923	28	72	779
577	6	122	79	151	3	292	545	81	420	2078
77	2	33	17	9	1	33	597	13	34	272
118	-	27	13	12	1	30	606	9	63	273
66	-	17	10	11	1	7	342	5	15	239
215	1	34	22	19	2	42	914	20	75	506
199	-	46	26	26	4	36	875	27	154	487
85	-	10	3	14	-	18	279	8	22	171
436	3	129	74	39	2	146	1235	46	122	1257
410	5	118	69	39	3	100	1123	40	147	1629
238	5	50	29	14	-	59	547	23	75	740
47	1	15	5	3	-	13	166	5	5	82
169	2	26	13	13	1	42	612	9	71	371
155	2	37	26	15	1	32	608	13	66	442
163	2	27	14	12	1	27	619	16	46	521
183	3	30	13	33	1	65	618	18	75	479
110	1	17	9	12	1	24	324	8	49	349
105	1	18	11	12	2	40	432	15	51	289
147	1	24	16	15	1	39	474	17	43	325
498	12	108	69	73	2	216	1016	42	359	1446
8431	100	1916	1037	1113	46	2021	10495	1007	3419	26397
119	-	22	13	8	1	32	118	16	36	440
482	5	69	40	39	3	104	180	38	103	1332
610	7	179	96	164	1	203	183	122	399	2362
520	2	117	60	49	2	92	525	72	178	1726
356	9	88	56	79	2	118	450	58	255	1121
335	-	61	33	30	3	44	432	36	82	926
241	-	36	21	26	3	37	424	22	70	687
150	1	27	12	16	2	27	228	17	53	483
72	-	6	5	3	-	13	135	5	15	212
286	3	66	34	40	1	47	418	35	97	788
320	5	52	35	14	3	34	732	21	58	778
208	2	59	30	34	3	31	712	25	112	697
830	5	173	98	93	2	195	1369	72	352	3081
1223	42	418	169	213	7	447	426	177	459	4116
332	3	49	25	15	-	46	547	25	139	891
153	-	12	4	9	1	14	143	8	22	232
154	3	30	22	22	2	53	403	10	110	607
696	4	99	50	35	2	112	569	42	211	1784
169	-	42	28	22	2	33	616	36	68	491
815	6	246	171	157	2	221	1156	130	461	2600

1. REKISTERISSÄ OLEVAT AJONEUVOT KOTIKUNNAN MUKAAN 31.12.1994
 VEHICLES REGISTERED AT THE END OF 1994, BY MUNICIPALITY

LÄÄNI, KUNTA PROVINCE, MUNICIPALITY	VÄKI- LUKU 1.1. 1994 POPUL- ATION	AUTOT AUTOMOBILES		HENKILÖAUTOT PASSENGER CARS				LINJA-AUTOT BUSES/COACHES	
		YHT. TOTAL	AMMAT- TIM. HIRE/ REWARD	YHT. TOTAL	1000 ASUK. KOHTI POPUL	AMMAT- TIM. HIRE/ REWARD	YHTEISÖ- OMIST. COMMUNITY OWNED	YHT. TOTAL	AMMAT- TIM. HIRE/ REWARD
Utsjoki	1568	644	21	536	342	13	76	3	3
Ylitornio	6210	2639	83	2254	363	27	144	20	19
AHVENANMAAN MAA	25102	15545	291	12601	502	105	-	33	33

PAKETTIAUTOT <3500 KG LORRIES		KUORMA-AUTOT >3500 KG		ERIKOISAUTOT SPEC. VEHICLES		MOOTT. PYÖRÄT MOTOR CYCLES	TRAK- TORIT AGRIC. TRACT- ORS	MOOTTORI TYÖKON. MOTOR DRIVEN MACHINES	MATKAI- LUPERÄV. CARAVANS	MUUT PERÄV. TRAILERS, SEMITR.
YHT. TOTAL HIRE/ REWARD	AMMATT TOTAL HIRE/ REWARD	YHT. TOTAL HIRE/ REWARD	AMMATT TOTAL HIRE/ REWARD	YHT. TOTAL HIRE/ REWARD	AMMATT TOTAL HIRE/ REWARD					
90	1	8	3	7	1	73	50	3	30	275
270	2	57	32	38	3	45	679	37	109	768
2547	-	296	152	68	1	501	3095	255	-	2677

2. HENKILÖ- JA LINJA-AUTOJEN REKISTERÖINNIIT LÄÄNEITTÄIN ISTUMAPAIKKOJEN MUKAAN 31.12.1994
PASSENGER CARS AND BUSES BY PROVINCE AND BY THE NUMBER OF SEATS, 31 DEC 1994

LÄÄNI - PROVINCE								
ISTUMAPAIKKOJA (ML. KULJ.)	UUDEN- MAAN	HEL- SINKI	TURUN- PORIN	HÄMEEN	KYMEN	MIKKE- LIN	POHJOIS- KARJALAN	KUOPION
SEATS (INCL. DRIVER)								
HENKILÖAUTOT PASS. CARS								
1	156	105	46	36	38	8	9	11
2	4813	1769	2289	2406	1040	614	422	542
3	63	28	24	35	13	8	10	11
4	10219	3678	6473	6025	2840	1594	1231	1502
5	422446	146341	262101	251211	118390	71620	62739	85069
6	5188	1998	3133	3139	1415	847	717	943
7	3327	1074	1904	1946	758	486	482	630
8	1265	545	568	561	259	167	169	210
9	2125	777	1282	1246	608	448	475	482
YHT. - TOTAL	449602	156315	277820	266605	125361	75792	66254	89400
LINJA-AUTOT BUSES/COACHES								
-14	30	11	23	16	7	4	1	7
15-19	55	33	25	14	7	5	3	12
20-24	19	15	11	9	3	8	2	3
25-29	12	5	23	15	8	4	1	10
30-32	22	9	22	16	8	7	6	7
-32	138	73	104	70	33	28	13	39
33-34	21	9	14	12	10	14	2	2
35-39	279	229	124	98	20	24	10	31
40-44	503	286	119	97	22	29	14	40
45-49	452	64	196	174	107	70	56	173
50-54	493	121	397	351	163	143	95	183
55-59	359	97	189	185	64	51	19	89
60-64	75	2	23	3	9	9	3	5
65-	18	-	8	-	2	2	1	1
33-	2200	808	1070	920	397	342	200	524
YHT. - TOTAL	2338	881	1174	990	430	370	213	563

					KOKO MAA WHOLE COUNTRY	
	KESKI- SUOMEN	VAA- SAN	OULUN	LAPIN	YHT. TOTAL	IST.PAIKKOJA SEATS

HENKILÖAUTOT
PASS. CARS

1	20	29	23	16	392	392
2	752	1480	1062	638	16060	32120
3	20	18	20	12	234	702
4	1992	3482	2761	1267	39392	157568
5	88880	172775	152482	67497	1755290	8776450
6	851	2076	1496	764	20572	123432
7	649	1290	1237	642	13351	93457
8	244	422	537	298	4700	37600
9	570	979	1075	706	9996	89980
YHT. - TOTAL	93978	182551	160693	71840	1859987	9311701

LINJA-AUTOT
BUSES/COACHES

-14	10	27	15	4	144	1620
15-19	5	13	20	13	172	2969
20-24	2	5	11	5	78	1668
25-29	3	10	7	10	103	2819
30-32	7	13	16	5	129	3986
-32	27	68	69	37	626	13062
33-34	12	17	13	10	127	4220
35-39	30	30	32	16	694	25712
40-44	27	23	67	51	992	42231
45-49	61	129	151	102	1671	78768
50-54	115	245	171	121	2477	127909
55-59	53	110	91	41	1251	70574
60-64	3	9	2	6	147	8926
65-	1	-	-	3	36	2613
33-	302	563	527	350	7395	360953
YHT. - TOTAL	329	631	596	387	8021	374015

3. TAVARA-AUTOT JA PERÄVAUNUT KANTAVUUDEN MUKAAN 31.12.1994
 GOODS ROAD VEHICLES BY LOAD CAPACITY, 31 DEC 1994

	KANTAVUUS - LOAD CAPACITY						
	-999	1 000-	1 500-	3 000-	5 000-	7 000-	10 000-
	1 499	2 999	4 999	6 999	9 999	11 999	
LUKUMÄÄRÄ - NUMBER							
PAKETTIAUTOT - LIGHT LORRIES							
YHTEENSÄ - TOTAL	79897	116951	3212	-	-	1	1
AMMATTIMAISET-HIRE/REWARD	813	2320	156	-	-	-	-
KUORMA-AUTOT - HEAVY LORRIES							
YHTEENSÄ - TOTAL	173	743	4903	4935	4837	7715	3452
AMMATTIMAISET-HIRE/REWARD	2	26	825	1098	1812	3400	2070
PUOLIPERÄVAUNUT -SEMITRAILERS							
YHTEENSÄ - TOTAL	3	2	14	49	96	96	456
AMMATTIMAISET-HIRE/REWARD	-	-	-	4	28	29	131
KEVYET PERÄV-TRAILERS <750 KG							
YHTEENSÄ - TOTAL	357527	-	-	-	-	-	-
AMMATTIMAISET-HIRE/REWARD	728	-	-	-	-	-	-
MUUT VARS.PV-TRAILERS >750 KG							
YHTEENSÄ - TOTAL	11890	8518	2752	50	27	108	153
AMMATTIMAISET-HIRE/REWARD	39	63	38	1	7	33	64
KESKIKANTAVUUS AVERAGE CAPACITY							
PAKETTIAUTOT - LIGHT LORRIES							
YHTEENSÄ - TOTAL	718	1130	1620	-	-	8940	10571
AMMATTIMAISET-HIRE/REWARD	794	1169	1612	-	-	-	-
KUORMA-AUTOT - HEAVY LORRIES							
YHTEENSÄ - TOTAL	481	1295	2311	3940	5997	8342	11029
AMMATTIMAISET-HIRE/REWARD	850	1314	2351	4086	6049	8380	10973
PUOLIPERÄVAUNUT -SEMITRAILERS							
YHTEENSÄ - TOTAL	530	1275	2321	4223	5885	8373	11058
AMMATTIMAISET-HIRE/REWARD	-	-	-	4313	6052	8327	11034
KEVYET PERÄV-TRAILERS <750 KG							
YHTEENSÄ - TOTAL	470	-	-	-	-	-	-
AMMATTIMAISET-HIRE/REWARD	502	-	-	-	-	-	-
MUUT VARS.PV-TRAILERS >750 KG							
YHTEENSÄ - TOTAL	764	1182	1820	3927	5701	8653	11123
AMMATTIMAISET-HIRE/REWARD	793	1208	1916	3200	5850	8527	11169

				YHTEENSÄ TOTAL
12 000- 14 999	15 000- 19 999	20 000-	TUNTEMATON UNKNOWN	
-	-	1	4	200067
-	-	-	-	3289
11764	7248	711	9	46490
8356	5890	569	-	24048
1300	4001	244	1	6262
572	1879	100	-	2743
-	-	-	54	357581
-	-	-	-	728
1858	4274	10378	8	40016
680	2012	6354	-	9291
-	-	68590	-	974
-	-	-	-	1097
13696	16890	22138	-	9951
13765	16899	21594	-	12287
14243	17453	27525	-	16246
14289	17422	28779	-	16647
-	-	-	-	470
-	-	-	-	502
14037	17933	24639	-	9638
13956	17997	24850	-	22045

4. TAVARA-AUTOT JA PERÄVAUNUT KOKONAISPAINON MUKAAN 31.12.1994
 GOODS ROAD VEHICLES BY GROSS VEHICLE WEIGHT, 31 DEC 1994

	KOKONAISPAINO - GROSS VEHICLE WEIGHT					
	-3 500	3 501-	7 500-	10 000-	14 000-	16 000-
		7 499	9 999	13 999	15 999	19 999
PAKETTIAUTOT - LIGHT LORRIES						
YHTEENSÄ - TOTAL	200067	-	-	-	-	-
AMMATTIMAISET-HIRE/REWARD	3289	-	-	-	-	-
KUORMA-AUTOT - HEAVY LORRIES						
YHTEENSÄ - TOTAL	24	5639	4180	4174	1634	7912
AMMATTIMAISET-HIRE/REWARD	-	678	913	1270	497	4224
PUOLIPERÄVAUNUT -SEMITRAILERS						
YHTEENSÄ - TOTAL	6	29	43	144	2	655
AMMATTIMAISET-HIRE/REWARD	-	2	-	50	-	200
KEVYET PERÄV-TRAILERS <750 KG						
YHTEENSÄ - TOTAL	357578	-	-	-	-	-
AMMATTIMAISET-HIRE/REWARD	728	-	-	-	-	-
MUUT VARS.PV-TRAILERS >750 KG						
YHTEENSÄ - TOTAL	23136	74	18	54	39	250
AMMATTIMAISET-HIRE/REWARD	139	-	4	15	15	99
KOK.PAINO KESKIM. KG						
AVERAGE GROSS VEH. WEIGHT						
PAKETTIAUTOT - LIGHT LORRIES						
YHTEENSÄ - TOTAL	2515	-	-	-	-	-
AMMATTIMAISET-HIRE/REWARD	2914	-	-	-	-	-
KUORMA-AUTOT - HEAVY LORRIES						
YHTEENSÄ - TOTAL	2956	5234	8670	12064	14871	16460
AMMATTIMAISET-HIRE/REWARD	-	5341	8713	12072	14762	16665
PUOLIPERÄVAUNUT -SEMITRAILERS						
YHTEENSÄ - TOTAL	2617	5865	8079	10362	14925	16421
AMMATTIMAISET-HIRE/REWARD	-	6250	-	10272	-	16566
KEVYET PERÄV-TRAILERS <750 KG						
YHTEENSÄ - TOTAL	638	-	-	-	-	-
AMMATTIMAISET-HIRE/REWARD	697	-	-	-	-	-
MUUT VARS.PV-TRAILERS >750 KG						
YHTEENSÄ - TOTAL	1488	5134	8664	11526	14817	17287
AMMATTIMAISET-HIRE/REWARD	1774	-	8638	11137	14780	17397

				YHTEENSÄ TOTAL
20 000- 21 999	22 000- 24 999	25 000-	TUNTEMATON UNKNOWN	
-	-	-	-	20067
-	-	-	-	3289
93	7411	15422	1	46490
26	4252	12188	-	24048
2031	3110	241	1	6262
1014	1382	94	1	2743
-	-	-	4	357582
-	-	-	1	729
2518	200	13726	-	40015
960	88	7970	-	9290
-	-	-	-	2515
-	-	-	-	2914
21337	22563	26718	-	18326
21269	22652	26723	-	21923
20062	23827	34602	-	21721
20081	23881	35727	-	22088
-	-	-	-	638
-	-	-	-	697
20016	23459	31078	-	13049
20022	23502	31514	-	29585

5. AUTOJEN JAKAANTUMINEN KÄYTTÖÖNOTTOVUODEN JA VALMISTUSMAAN MUKAAN 31.12.1994
 AUTOMOBILES BY YEAR OF FIRST REGISTRATION AND COUNTRY OF PRODUCTION, 31 DECEMBER 1994

VALMISTUSMAA COUNTRY OF PRODUCTION	YHTEENSÄ TOTAL	KÄYTTÖVOIMA MOTIVE POWER		KÄYTTÖÖNOTTOVUOSI - FIRST REGISTERED			
		BENSIINI GASOLINE	DIESEL	1980-			
				-1979	1984	1985	1986
KAIKKI AUTOT ALL AUTOMOBILES							
JAPANI - JAPAN	788307	652306	135995	46767	192532	59063	65688
SAKSA - GERMANY	613328	481111	132213	99915	131002	38560	42354
SUOMI - FINLAND	114274	104034	10232	21522	49440	9184	7060
RUOTSI - SWEDEN	118341	80807	37531	36449	25694	6701	7185
RANSKA - FRANCE	128991	116779	12210	9374	14508	6455	8477
VENÄJÄ - RUSSIA	75395	75350	45	3477	9050	4248	6164
ITALIA - ITALY	75064	67801	7262	6865	23285	6040	5644
ISO-BRITANNIA-U.KINGDOM	42527	35610	6914	19679	4698	433	330
ALANKOMAAT-NETHERLANDS	39802	38202	1599	2514	10326	2808	2769
YHDYSVALLAT - USA	37534	34929	2602	15035	6363	1411	1341
ESPANJA - SPAIN	36398	35523	875	7687	4391	3170	3362
TSEKKI - CZECH REPUBLIK	13798	13782	16	477	3696	1239	1211
BELGIA - BELGIUM	14147	11117	3030	823	8438	186	264
KANADA - CANADA	7100	2820	4280	124	1362	266	177
BRASILIA - BRAZIL	6537	6537	-	-	3830	2419	273
MUUT MAAT-OTH COUNTRIES	10578	9642	936	1291	1375	410	450
TUNTEMATON - UNKNOWN	13288	8949	4229	7582	2143	327	299
YHTEENSÄ - TOTAL	2135409	1775299	359969	279581	492133	142920	153048
HENKILÖAUTOT PASSENGER CARS							
JAPANI - JAPAN	672118	627823	44292	43066	167322	51287	56499
SAKSA - GERMANY	549826	475154	74670	93746	119536	34885	37933
SUOMI - FINLAND	105076	103883	1191	19639	47044	8631	6494
RUOTSI - SWEDEN	88265	79627	8637	30023	17901	4960	5285
RANSKA - FRANCE	120375	113435	6938	9010	12958	6027	8062
VENÄJÄ - RUSSIA	74696	74677	19	3256	8894	4236	6130
ITALIA - ITALY	67840	67209	630	6616	22194	5648	5297
ISO-BRITANNIA-U.KINGDOM	34060	33371	687	16909	1578	185	122
ALANKOMAAT-NETHERLANDS	39480	38199	1280	2509	10302	2797	2751
YHDYSVALLAT - USA	23943	23482	458	12566	2543	258	299
ESPANJA - SPAIN	35993	35463	530	7686	4391	3170	3362
TSEKKI - CZECH REPUBLIK	13759	13759	-	476	3696	1239	1211
BELGIA - BELGIUM	11183	11087	96	744	7611	6	1
BRASILIA - BRAZIL	6528	6528	-	-	3830	2419	272
PUOLA - POLAND	2589	2589	-	131	378	209	256
MUUT MAAT-OTH COUNTRIES	5828	5203	625	1233	833	24	20
TUNTEMATON - UNKNOWN	8428	7605	820	5545	1227	171	162
YHTEENSÄ - TOTAL	1859987	1719094	140873	253155	432238	126152	134156

1987	1988	1989	1990	1991	1992	1993	1994
73370	84941	85491	67737	43313	30987	21661	16757
45010	51944	59870	46807	29744	23160	18127	26835
6984	6291	5884	3370	1790	1719	717	313
7790	8256	7682	6600	4753	2593	1844	2794
9193	14740	18870	15780	9851	7151	6134	8458
8620	10226	9877	9202	5386	3420	2748	2977
4710	7333	8680	4985	2706	1618	1404	1794
500	488	751	2124	3925	2034	2266	5299
3139	2965	3245	3553	1909	2579	2029	1966
1114	1354	2336	3198	1892	1430	1065	995
2968	2989	3429	3048	1420	1066	1396	1472
1518	2026	1944	677	308	182	301	219
258	303	374	375	384	546	1041	1155
217	502	1522	1587	716	354	198	75
1	3	7	2	1	1	-	-
592	827	881	1408	1459	700	302	883
299	258	403	377	604	377	91	528
166283	195446	211246	170830	110161	79917	61324	72520
61976	71232	68440	54427	36656	26625	19455	15133
40119	45446	51733	39959	25181	20116	16364	24808
6369	5640	5214	2676	1343	1451	528	47
5746	6052	5338	4614	3506	1813	1297	1730
8784	14220	16888	13884	9246	6801	6070	8425
8571	10181	9821	9161	5305	3416	2748	2977
4260	6434	7278	3626	2224	1189	1360	1714
134	168	284	1655	3672	1902	2199	5252
3092	2894	3186	3504	1880	2572	2029	1964
429	733	1201	1588	1299	1199	1001	827
2968	2980	3248	2951	1391	1045	1394	1407
1518	2019	1936	677	307	182	301	197
12	7	27	35	215	467	998	1060
1	2	1	1	1	1	-	-
386	568	320	165	175	-	-	1
37	70	119	524	1152	650	317	849
185	137	143	126	86	69	68	509
144587	168783	175177	139573	93639	69498	56129	66900

5. AUTOJEN JAKAANTUMINEN KÄYTTÖNOTTOVUODEN JA VALMISTUSMAAN MUKAAN 31.12.1994
 AUTOMOBILES BY YEAR OF FIRST REGISTRATION AND COUNTRY OF PRODUCTION, 31 DECEMBER 1994

VALMISTUSMAA COUNTRY OF PRODUCTION	YHTEENSÄ TOTAL	KÄYTTÖVOIMA MOTIVE POWER		KÄYTTÖNOTTOVUOSI - FIRST REGISTERED			
		BENSIINI GASOLINE	DIESEL	1980-			
				-1979	1984	1985	1986
LINJA-AUTOT BUSES/COACHES							
JAPANI - JAPAN	5	-	5	-	-	-	1
SAKSA - GERMANY	794	-	793	71	180	49	50
SUOMI - FINLAND	367	5	361	102	171	32	32
RUOTSI - SWEDEN	6611	4	6607	1565	1849	375	386
RANSKA - FRANCE	10	2	8	-	-	1	-
ITALIA - ITALY	12	-	12	4	5	1	-
ISO-BRITANNIA-U.KINGDOM	53	-	53	41	12	-	-
ALANKOMAAT-NETHERLANDS	18	-	18	1	-	1	2
YHDYSVALLAT - USA	14	5	9	5	3	-	-
BELGIA - BELGIUM	34	-	34	5	20	-	-
MUUT MAAT-OTH COUNTRIES	24	-	24	1	1	-	-
TUNTEMATON - UNKNOWN	79	5	74	36	23	4	3
YHTEENSÄ - TOTAL	8021	21	7998	1831	2264	463	474
PAKETTIAUTOT VANS, LORRIES <3500 KG							
JAPANI - JAPAN	113493	24395	89095	3545	24508	7558	8991
SAKSA - GERMANY	46560	5329	41231	3117	7818	2779	3426
YHDYSVALLAT - USA	11970	10304	1666	1497	3686	1121	1019
ISO-BRITANNIA-U.KINGDOM	5901	1903	3997	1736	2242	122	72
RANSKA - FRANCE	6809	3173	3636	270	1307	350	308
ALANKOMAAT-NETHERLANDS	2	1	1	-	2	-	-
KANADA - CANADA	5620	2155	3465	35	1135	238	148
ITALIA - ITALY	2918	306	2612	93	691	250	240
VENÄJÄ - RUSSIA	641	634	7	197	149	9	34
PUOLA - POLAND	1276	1267	9	-	215	166	170
PORTUGALI - PORTUGAL	1305	866	439	-	-	-	-
ESPANJA - SPAIN	374	58	316	1	-	-	-
TSEKKI - CZECH REPUBLIK	23	23	-	1	-	-	-
RUOTSI - SWEDEN	908	868	39	823	16	4	4
SUOMI - FINLAND	117	93	24	86	18	4	3
MUUT MAAT-OTH COUNTRIES	517	318	199	19	149	35	26
TUNTEMATON - UNKNOWN	1633	1026	505	435	448	99	89
YHTEENSÄ - TOTAL	200067	52719	147241	11855	42384	12735	14530

	1987	1988	1989	1990	1991	1992	1993	1994
	1	1	-	-	1	1	-	-
	47	72	94	106	54	29	27	15
	13	6	4	6	-	-	-	1
	468	455	408	316	281	162	160	186
	-	-	-	-	3	-	5	1
	-	-	-	-	1	1	-	-
	-	-	-	-	-	-	-	-
	2	3	5	4	-	-	-	-
	-	-	-	-	4	1	1	-
	-	-	2	7	-	-	-	-
	1	6	8	3	1	3	-	-
	1	6	5	1	-	-	-	-
	533	549	526	443	345	197	193	203
	11152	13458	16739	13058	6496	4254	2165	1569
	3674	5196	6413	5172	3533	2375	1539	1518
	648	587	1079	1538	536	196	56	7
	234	237	377	431	220	121	62	47
	258	329	1669	1549	450	272	35	12
	-	-	-	-	-	-	-	-
	159	397	1340	1293	463	253	147	12
	234	297	307	296	190	302	3	15
	46	41	52	34	79	-	-	-
	170	218	231	74	32	-	-	-
	-	-	294	759	162	73	17	-
	-	7	170	86	25	18	2	65
	-	-	-	-	-	-	-	22
	4	6	6	11	7	4	16	7
	5	-	-	-	-	-	1	-
	11	11	17	70	64	27	23	65
	58	68	160	48	132	61	19	16
	16653	20852	28854	24419	12389	7956	4085	3355

5. AUTOJEN JAKAANTUMINEN KÄYTTÖNOTTOVUODEN JA VALMISTUSMAAN MUKAAN 31.12.1994
 AUTOMOBILES BY YEAR OF FIRST REGISTRATION AND COUNTRY OF PRODUCTION, 31 DECEMBER 1994

VALMISTUSMAA COUNTRY OF PRODUCTION	YHTEENSÄ TOTAL	KÄYTTÖVOIMA MOTIVE POWER		KÄYTTÖNOTTOVUOSI - FIRST REGISTERED			
		BENSIINI GASOLINE	DIESEL	-1979	1980- 1984	1985	1986
KUORMA-AUTOT							
LORRIES >3500 KG							
JAPANI - JAPAN	1609	-	1609	105	456	154	127
SAKSA - GERMANY	9335	35	9299	996	2261	574	589
SUOMI - FINLAND	7650	4	7641	1123	1939	489	507
RUOTSI - SWEDEN	20646	39	20607	3128	5571	1300	1429
RANSKA - FRANCE	616	14	602	37	114	36	33
VENÄJÄ - RUSSIA	26	14	12	15	-	1	-
ITALIA - ITALY	634	-	634	57	154	42	22
ISO-BRITANNIA-U.KINGDOM	1715	40	1675	445	687	111	130
ALANKOMAAT-NETHERLANDS	287	-	287	1	19	7	16
YHDYSVALLAT - USA	606	347	259	343	26	14	8
TSEKKI - CZECH REPUBLIK	15	-	15	-	-	-	-
BELGIA - BELGIUM	2585	1	2584	43	700	152	240
MUUT MAAT-OTH COUNTRIES	102	10	92	3	13	4	5
TUNTEMATON - UNKNOWN	664	61	598	328	191	33	28
YHTEENSÄ - TOTAL	46490	565	45914	6624	12131	2917	3134
ERIKOISAUTOT							
SPECIAL AUTOMOBILES							
SAKSA - GERMANY	6813	593	6220	1985	1207	273	356
ITALIA - ITALY	3660	286	3374	95	241	99	85
RUOTSI - SWEDEN	1911	269	1641	910	357	62	81
RANSKA - FRANCE	1181	155	1026	57	129	41	74
SUOMI - FINLAND	1063	48	1015	572	268	28	24
JAPANI - JAPAN	1082	88	994	51	246	64	70
YHDYSVALLAT - USA	998	788	210	621	105	18	15
ISO-BRITANNIA-U.KINGDOM	798	296	502	548	179	15	6
ALANKOMAAT-NETHERLANDS	15	2	13	3	3	3	-
ESPANJA - SPAIN	31	2	29	-	-	-	-
VENÄJÄ - RUSSIA	32	25	7	9	7	2	-
TSEKKI - CZECH REPUBLIK	1	-	1	-	-	-	-
KANADA - CANADA	523	80	443	4	55	10	11
BELGIA - BELGIUM	224	1	223	20	60	18	15
MUUT MAAT-OTH COUNTRIES	24	11	13	-	5	-	-
TUNTEMATON - UNKNOWN	2484	252	2232	1238	254	20	17
YHTEENSÄ - TOTAL	20840	2896	17943	6113	3116	653	754

1987	1988	1989	1990	1991	1992	1993	1994
166	132	167	129	49	28	41	55
747	779	1031	947	460	261	196	494
580	617	650	653	408	232	188	264
1483	1656	1854	1586	856	541	371	871
49	88	61	75	49	30	24	20
1	1	1	6	1	-	-	-
17	19	52	72	62	32	41	64
121	74	82	30	27	3	5	-
45	66	52	44	29	6	-	2
9	2	9	16	6	5	7	161
-	7	7	-	1	-	-	-
224	274	311	307	145	74	37	78
4	1	6	9	4	3	2	48
25	10	17	6	12	7	4	3
3471	3726	4300	3880	2109	1222	916	2060
423	451	599	623	516	379	1	-
199	583	1043	991	229	94	-	1
89	87	76	73	103	73	-	-
102	103	252	272	103	48	-	-
17	28	16	35	39	36	-	-
75	118	145	123	111	79	-	-
28	32	47	56	47	29	-	-
11	9	8	8	6	8	-	-
-	2	2	1	-	1	-	-
-	2	11	11	4	3	-	-
2	3	3	1	1	4	-	-
-	-	1	-	-	-	-	-
44	66	82	98	109	44	-	-
19	14	24	25	24	5	-	-
-	1	2	2	13	1	-	-
30	37	78	196	374	240	-	-
1039	1536	2389	2515	1679	1044	1	1

6. Rekisteröidyt ajoneuvot yleisimpien merkkien mukaan 1994
Registered vehicles by most common makes 1994

Merkki Make	Kanta Stock 31.12.1994	Ensirekiste- röinnit - New registrations 1994	Ensirek. % kannasta Percentage of new reg.	Merkki Make	Kanta Stock 31.12.1994	Ensirekiste- röinnit - New registrations 1994	Ensirek. % kannasta Percentage of new reg.
----------------	------------------------------	--	---	----------------	------------------------------	--	---

Kaikki autot - All automobiles

Toyota	298 273	8 925	3
Nissan-Datsun	222 509	7 291	3
Ford	189 326	6 651	4
Opel	186 972	9 169	5
Volkswagen	152 993	9 417	6
Volvo	145 188	4 908	3
Mazda	107 350	2 640	2
Saab	90 242	1 122	1
Mercedes-Benz	79 550	2 112	3
Mitsubishi	78 250	1 247	2
Muu - Other	584 752	19 401	3
Yhteensä - Total	2 135 405	72 883	3

Linja-autot - Buses/coaches

Volvo	3 869	122	3
Scania	2 805	63	2
Mercedes-Benz	567	15	3
Sisu	231	-	-
Setra	111	-	-
Kabus	83	-	-
Volkswagen	49	1	2
Leyland	45	-	-
Neoplan	44	-	-
Man	41	-	-
Muu - Other	176	2	1
Yhteensä - Total	8 021	203	3

Henkilöautot - Passenger cars

Toyota	230 467	7 541	3
Nissan-Datsun	204 139	7 250	4
Opel	186 040	9 058	5
Ford	166 751	6 076	4
Volvo	125 757	4 218	3
Volkswagen	125 132	8 380	7
Mazda	98 509	2 575	3
Saab	90 099	1 117	1
Lada	72 597	3 388	5
Fiat	70 183	1 681	2
Mitsubishi	68 565	1 145	2
Peugeot	65 954	3 694	6
Mercedes-Benz	59 614	1 722	3
Honda	52 651	1 624	3
BMW	32 551	389	1
Renault	27 425	2 825	10
Citroen	25 482	1 947	8
Audi	24 211	366	2
Talbot	20 999	-	-
Suzuki	13 950	255	2
Skoda	13 935	369	3
Subaru	12 099	73	1
Seat	9 565	360	4
Daihatsu	6 809	3	0
Chevrolet	5 873	129	2
Muu - Other	50 630	1 016	2
Yhteensä - Total	1 859 987	67 201	4

Pakettiautot - Vans,lorries <3500 kg

Toyota	66 451	1 365	2
Volkswagen	26 067	965	4
Ford	20 059	561	3
Nissan-Datsun	18 313	41	0
Chevrolet	10 608	16	0
Mitsubishi	8 843	66	1
Mazda	8 804	65	1
Mercedes-Benz	7 066	34	0
Isuzu	5 051	-	-
Citroen	3 345	2	0
Muu - Other	25 460	249	1
Yhteensä - Total	200 067	3 364	2

Kuorma-autot - Lorries >3500 kg

Volvo	13 294	545	4
Scania	9 982	410	4
Mercedes-Benz	7 877	341	4
Sisu	7 632	307	4
Ford	1 441	14	1
Toyota	722	19	3
Mitsubishi	704	36	5
Man	698	53	8
Renault	544	20	4
Chevrolet	491	204	42
Muu - Other	3 105	166	5
Yhteensä - Total	46 490	2 115	5

6. Rekisteröidyt ajoneuvot yleisimpien merkkien mukaan 1994 (jatk.)
Registered vehicles by most common makes 1994 (cont.)

Merkki Make	Kanta Stock 31.12.1994	Ensirekiste- röinnit - New registrations 1994	Ensirek. % kannasta Percentage of new reg.	Merkki Make	Kanta Stock 31.12.1994	Ensirekiste- röinnit - New registrations 1994	Ensirek. % kannasta Percentage of new reg.
Erikoisautot - Special automobiles				Moottorikäoneet - Motor driven machines			
Mercedes-Benz	4 426	-	-	Volvo BM	3 590	82	2
Volkswagen	1 405	-	-	Caterpillar	1 531	37	2
Volvo	1 367	-	-	Valmet	1 247	82	7
Ford	1 061	-	-	Valtra	1 064	-	-
Scania	1 006	-	-	Bobcat	910	34	4
Sisu	989	-	-	Länneren	843	46	5
Fiat-LMC	782	-	-	Äkerman	714	10	1
Chevrolet	705	-	-	JCB	598	21	4
Fiat	704	-	-	James	517	11	2
Toyota	633	-	-	Hanomag	471	1	0
Muu - Other	7 762	-	-	Muu - Other	8 953	405	5
Yhteensä - Total	20 840	-	-	Yhteensä - Total	20 438	729	4
Moottoripyörät - Motor cycles				Matkailuperävaunut - Caravans			
Honda	14 778	193	1	Solifer	17 030	170	1
Yamaha	13 807	203	1	Matkaaja	6 188	44	1
Suzuki	10 781	61	1	Kafi	5 471	11	0
Kawasaki	7 351	72	1	Hobby	3 153	53	2
Vespa	2 025	-	-	Ci-Sprite	2 805	5	0
BMW	1 281	21	2	Munsterland	2 196	7	0
KTM	1 175	17	2	Knaus	1 097	2	0
Harley-Davidson	939	22	2	Cabby	779	6	1
Aprilia	789	55	7	Sprite	768	1	0
Cagiva	740	12	2	Kabe	701	9	1
Muu - Other	10 320	196	2	Muu - Other	19 450	43	0
Yhteensä - Total	63 986	852	1	Yhteensä - Total	59 638	351	1
Traktorit - Agricultural tractors				Muut perävaunut - Trailers			
Massey-Ferguson	65 985	378	1	Muuli	59 987	2 917	5
Valmet	63 987	1 259	2	Kärppä	22 780	99	0
Ford	38 417	167	0	Carry	17 993	10	0
International	17 240	2	0	Jullikka	15 571	329	2
Ford-OK	16 992	-	-	Sukkela	13 770	85	1
Zetor	15 714	217	1	Teräskärry	12 218	429	4
Fiat	15 128	237	2	Juhta	7 150	744	10
David-Brown	13 333	1	0	Ylö.	6 478	11	0
Case International	7 048	309	4	Manu	5 249	-	-
Leyland	6 894	-	-	Pe-tra	4 135	11	0
Muu - Other	53 996	366	1	Muu - Other	238 548	12 473	5
Yhteensä - Total	314 734	2 936	1	Yhteensä - Total	403 879	17 108	4

Moottoriajoneuvot 1994

Motor Vehicles in Finland

"Moottoriajoneuvot 1994" sisältää tietoja 31.12.1994 rekisterissä olleista ajoneuvoista ja vuoden 1994 ensirekisteröinneistä.

Aikasarjoissa on esitetty tietoja mm. rekisteröityjen ajoneuvojen määrästä vuosina 1922–94 ja ensirekisteröintien kehityksestä 1960–94.

Tilasto sisältää kunnittaiset rekisteröityjen ajoneuvojen määrät ja henkilöauto-
tiheydet kunnittain 1 000 asukasta kohti sekä suosituimmat merkit ja niiden ensi-
rekisteröinnit.

