


Moottoriajoneuvot 1993

Motor Vehicles in Finland



Mootoriajoneuvot 1993

Motor Vehicles in Finland

Kesäkuu 1994

Tiedustelut - Inquiries:

Irmeli Segerholm
Martti Lumio
(90) 17 341

Kansikuva: Mikko Nurmi

Helsinki 1994

SVT Suomen Virallinen Tilasto
Finlands Officiella Statistik
Official Statistics of Finland

Esipuhe

"Moottoriajoneuvot 1993" sisältää tietoja 31.12.1993 rekisterissä olleista ajoneuvoista ja vuoden 1993 ensirekisteröinneistä. Aikasarjassa on esitetty tietoja rekisteröityjen ajoneuvojen määrän kehityksestä v:sta 1922, jolloin autojen ja moottoripyörien rekisteröinti tuli pakolliseksi. Moottoriajoneuvot-julkaisu on ilmestynyt vuodesta 1969.

Tämä julkaisu on samansisältöinen kuin viime vuoden vastaava julkaisu.

Ajoneuvotilaston valmistuksesta vastaa yliaktuaari Martti Lumio. Julkaisun laadintaan ovat osallistuneet Irmeli Segerholm ja Elina Somervuori. Tietotekniikasta on vastannut atk-suunnittelija Eija Vaurio.

Preface

"Motor Vehicles in Finland 1993 (Moottoriajoneuvot 1993)" provides information about vehicles on the vehicle register at the end of 1993 and about first registrations during 1993. The publication also contains time series on the stock of vehicles since 1922.

The data content is the same as in the previous publication.

The production of the motor vehicle statistics is coordinated by Martti Lumio. The publication has been prepared by Irmeli Segerholm and Elina Somervuori. Data processing has been the responsibility of Eija Vaurio.

Helsinki, kesäkuu
Helsinki, June 1994

Heli Jeskanen-Sundström

Sisältö

Katsaus: rekisterissä olevat ajoneuvot 31.12.1993 ja ensirekisteröinnit vuonna 1993	5
Ajoneuvotilaston tuoteseloste	6

Taulukot

Aikasarjat

A. Rekisterissä olleiden ajoneuvojen lukumäärä vuosien 1922-93 lopussa	10
B. Autot iän ja vähäpäästöisyyden mukaan vuosien 1980-93 lopussa	12
C. Ajoneuvojen ensirekisteröinnit vuosina 1960-93	14
D. Henkilöautot 1000 asukasta kohti lääneittäin vuosina 1960-93	16
E. Henkilöautot valmistusmaan mukaan vuosien 1960-93 lopussa	16
G. Tavarankuljetusajoneuvojen kapasiteetti vuosina 1970-93	17

Rekisteröidyt ajoneuvot 31.12.1993

1. Rekisterissä olevat ajoneuvot kotikunnan mukaan	18
3. Tavara-autot ja perävaunut kantavuuden mukaan	40
4. Tavara-autot ja perävaunut kokonaispainon mukaan	42
5. Autot käyttöönottovuosittain valmistusmaan mukaan	44
6. Rekisteröidyt ajoneuvot yleisimpien merkkien mukaan	48

Contents

Review: Stock of registered vehicles at the end of 1993 and first registrations during 1993	7
Product presentation: Statistics on motor vehicles	8

Tables

Time series

A. Stock of registered vehicles , 31 December 1922-93	10
B. Automobiles by age and exhaust standard 31 December 1980-93	12
C. First registrations in 1960-93	14
D. Passenger cars per 1,000 persons by province in 1960-93	16
E. Passenger cars by country of origin, 31 December 1960-93	16
G. Load capacity of goods vehicles, 31 December 1970-93	17

Stock of registered vehicles at the end of 1993

1. Registered vehicles by municipality	18
3. Goods road vehicles by load capacity	40
4. Goods road vehicles by gross vehicle weight	42
5. Automobiles by year of first registration and country of production	44
6. Registered vehicles by most common makes	48

Katsaus: Rekisterissä olevat ajoneuvot 31.12.1993 ja ensirekisteröinnit vuonna 1993

Vuoden 1993 lopussa oli maassamme rekisteröityjä autoja 2 156 009, joista henkilöautoja 1 872 933. Vuoden 1993 alussa poistui käytöstä ajoneuvorekisterin laji erikoisautot. Käytäntö perustuu asetukseen ajoneuvojen rakenteesta ja varusteista n:o 1256/92. Näin ollen vuoden 1993 ensirekisterissä ei enää ole lajia erikoisautot, vaan erikoisautot on sijoitettu rekisterin muihin lajeihin.

Ajoneuvokanta pieneni vuonna 1993 edellisestä vuodesta. Poistuma rekisteristä oli suurempi kuin ensirekisteröintien määrä. Autokanta pieneni edellisestä vuodesta 74 500 autoa. Linja-autojen ja kuorma-autojen määrä rekisterissä väheni edelleen ja on nyt 1970-luvun alun tasolla.

Alueittaiset autotiheydet

Suomessa oli vuonna 1993 keskimäärin 370 henkilöautoa tuhatta asukasta kohti. Suomen autoistunein maakunta oli Ahvenanmaa, jossa henkilöautoja on 507 tuhatta asukasta kohti. Seuraavina tulevat Vaasan lääni luvulla 408 ja Turun ja Porin lääni luvulla 398. Vähiten henkilöautoja asukasta kohti on Kuopion läänissä (348), toiseksi vähiten Uudenmaan läänissä (350). Kaikissa lääneissä autojen määrä tuhatta asukasta kohti väheni vuodesta 1992.

Suurissa kaupungeissa, joissa joukkoliikenne on kehittyneintä, on myös alhainen autotiheys. Suhteellisesti vähiten autoistunut kaupunki on Helsinki, jossa on 313 henkilöautoa tuhatta asukasta kohti. Myös Turku 365, Tampere 349, Espoo 361 ja Vantaa 364 ovat suhteellisen vähän autoistuneita, sillä ne kaikki jäävät alle maan keskiarvon. Kaikista kunnista vähiten autoistuneita ovat Iniö, jossa on 249 henkilöautoa tuhatta asukasta kohti, Velkua 272 ja Savukoski 291.

Ensirekisteröinnit 1993

Vuonna 1993 ensirekisteröitiin alle kolmasosa siitä määrästä, joka ensirekisteröitiin autokaupan huippuvuonna 1989. Ensirekisteröintien määrä väheni edellisestä vuodesta edelleen. Vuonna 1993 henkilöautoja ensirekisteröitiin 56 003 kappaletta.

Vähäpäästöiset autot

Vuoden 1993 lopussa oli rekisterissä vähäpäästöisiä henkilöautoja 279 130, joka on 15 prosenttia kaikista henkilöautoista. Vähäpäästöisten autojen osuus ensirekisteröinneistä oli 93 prosenttia kuten myös edellisenä vuonna. Ammattimaiseen liikenteeseen ensirekisteröidyistä henkilöautoista vähäpäästöisiä oli 1 220 eli 42 prosenttia. Edellisenä vuonna vastaava luku oli 40 prosenttia.

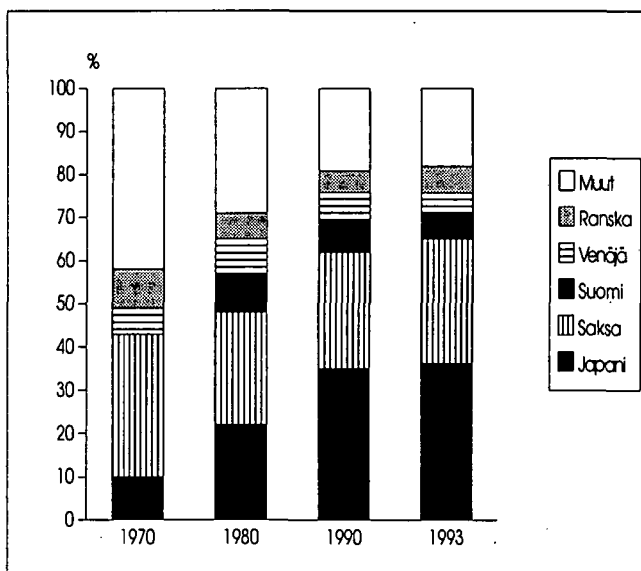
Ajoneuvot tarkemman tyypityksen mukaan

Henkilöautoista oli maastohenkilöautoja 23 141 (julkaisematon taulukko). Maastoautoja oli 3 003. Invatakseja oli 405. Kuorma-autoihin sisältyy 1 982 säiliöautoa ja 238 myymäläautoa. Erikoisautoista suurimman osan muodostavat matkailuautot, joita oli 10 290. Paloautoja oli 3 326, huoltoautoja 2 165, nosturiautoja 907, ambulansseja 823, ruumisautoja 595, nostokoriautoja 538, hinausautoja 263, eläinlääkintäautoja 245 ja kirjastoautoja 219. (Lukuihin laskettu myös ensirekisteröidyt.)

Traktoreista valtaosa on maataloustraktoreita, joita oli 161 914. Teollisuustraktoreita oli 4 145, metsätraktoreita 1 935 ja puutarhatraktoreita 1 205. Moottorityökoneita ovat mm. kauhakuormaajat 8 713, kaivukoneet 2 613, haarukkanosturit 1 949 ja monitoimimetsäkoneet 599.

Perävaunuista suurin osa on kevyitä, lähinnä henkilöautojen perävaunuja. Kuorma-autojen varsinaisia perävaunuja oli 22 991. Veneenkuljetusperävaunuja oli 17 195, hevosenkuljetusperävaunuja oli 2 613 ja säiliöperävaunuja oli 1 659.

Museoajoneuvoja sisältyy lähes kaikkiin ajoneuvoluokkiin yhteensä 4 656. Näistä on henkilöautoja on 3 392, moottoripyöriä 939 ja kuorma-autoja 187.



Henkilöautokannan jakaantuminen valmistusmaan mukaan vuosina 1970 - 1993.

Tuoteseloste

Käyttötarve

Ajoneuvotilastoa tarvitaan liikenne-, tie- ja kaavoitussuunnitteluun, liikennemääräennusteisiin, liikennelupapolitiikkaan, ajoneuvolainsäädännön kehittämiseen, yritys-suunnitteluun ja markkinatutkimuksiin. Käyttö on sekä valtakunnallista (esim. liikenneministeriö, tielaitos, yritykset) että paikallista (esim. kunnat). Tietoja käytetään paljon myös kansainvälisissä tilastoissa, esim. YK:n Euroopan talouskomission (ECE) julkaisema Annual Bulletin of Transport Statistics for Europe.

Määritelmät ja luokitukset

Tilaston määritelmät perustuvat ajoneuvolainsäädäntöön. Muuttujat ja niiden kooditus perustuvat ajoneuvorekisteriin ja luokituksissa (esim. kantavuusluokat) käytetään kansainvälisiä, lähinnä ECE:n käyttämiä ryhmittelyjä.

Ajoneuvoasetuksen mukaan moottoriajoneuvoja ovat auto, moottoripyörä ja mopo. Näitten lisäksi traktori, moottorityökone ja maastoajoneuvo ovat moottorikäyttöisiä ajoneuvoja. Tähän julkaisuun sisältyy tietoja rekisteröintivollisuuden alaisista ajoneuvoista. Julkaisun nimi 'Moottoriajoneuvot' ei siten täysin kata julkaisun sisältöä. Julkaisun lukuihin eivät sisälly puolustuslaitoksen käytössä olevat ajoneuvot. CD-rekisterissä olevat autot ovat mukana vuodesta 1982 alkaen.

Yhteisöautoihin sisältyvät yritysten ja muiden yhteisöjen (pl. valtio ja kunnat) omistamat autot.

Tietolähteet

Tilastokeskus saa ajoneuvokohtaiset tiedot Autorekisterikeskuksen ajoneuvorekisteristä VTKK:n välityksellä. Vuodesta 1989 lähtien ei tietoja Ahvenanmaan erillisestä rekisteristä ole saatu konekielisenä. Summatiedot Ahvenanmaan ajoneuvokannasta ja ensirekisteröinneistä on saatu Motorfordonsbyråsta. Toivomme myöhemmin saavamme myös nämä tiedot konekielisinä ajoneuvokohtaisesti.

Vertailtavuus

Tilaston tiedot ovat suurimmalta osin vertailukelpoisia koko sen tekoajalta.

Vertailtaessa eri maiden tietoja (myös joissain kotimaisissa tilastoissa on tässä epäselvyyttä) on huomattava, että esim. termi moottoriajoneuvo on hyvin epämääräinen, sillä saatetaan tarkoittaa jossain maassa pelkästään autoja tai lisäksi moottoripyöriä tai lisäksi mopoja (Suomi) tai jopa kaikkia moottorikäyttöisiä ajoneuvoja. Erikoisautot sisältyvät muissa maissa valtaosin henkilö- ja tavara-autoihin.

Peittävyys

Tilasto sisältää kaikki Autorekisterikeskuksen ajoneuvorekisterissä olevat ajoneuvot. Ahvenanmaan tiedot sisältyvät ajoneuvokanta- ja ensirekisteröintiaikasarjoihin (taulukot A, C ja D) sekä taulukkoon 1. Muista taulukoista ne puuttuvat vuoden 1989 jälkeen.

Virheet ja puutteet

Tilaston laatu on sidoksissa ajoneuvorekisterin laatuun. Ajoneuvorekisterissä on jonkin verran puutteellisia ja virheellisiä tietoja. Puuttuvat ja epävalidit merkki- ja valmistusmaakoodit menevät luokkaan 'muu'. Taulukossa 1 eivät koko maan tiedot täysin täsmää kunnittaisten ja lääneittäisten summien kanssa, koska koko maan tietoihin on laskettu mukaan myös puuttuvat ja virheelliset kuntakoodit.

Ajoneuvorekisterin uudistamisen (v. 1989) yhteydessä rekisterin tietosisältö parani huomattavasti. Ehkä merkittävin puute tällä hetkellä on se, että eri päästöstandardit täyttävien autojen erottelu rekisteristä on hankalaa, koska se sisältää vain yhden vähäpäästöisyyskoodin (kyllä/ei).

Rekisterissä olevista tiedoista tästä julkaisusta puuttuvat myös henkilö- ja linja-autojen istuma(ja seisoma-)paikkamäärät (taulukot F ja 2), koska VTKK ei ole pystynyt toimittamaan tietoja niistä v. 1988 jälkeen. Toivomme saavamme ne jatkossa taas mukaan.

Julkaisemattomat taulukot ja aineiston saatavuus

Julkaisemattomista taulukoista saa maksullisia valokopioita. Tärkeimpiä julkaisemattomia tietoja ovat:

- kunnittaiset ja lääneittäiset tiedot käyttövoiman (bensini/diesel) mukaan
- ajoneuvot tarkemman tyypityksen mukaan ja merkkien mukaan (kaikki merkit)
- ajoneuvot lajeittain käytön ja käyttövoiman mukaan
- autot ja moottoripyörät iän mukaan (vuositasolla) ja ajoneuvot hallintasuhteen mukaan

Vuoden 1993 ensirekisteröinneistä on tulostettu samat tiedot kuin ajoneuvokannasta. Tämän julkaisun taulukot 1-6 samoin kuin edellä mainitut julkaisemattomat taulukot ovat siis saatavana myös ensirekisteröinneistä. Tilaukset: Irmeli Segerholm, p. 90-1734 3219.

Tilastokeskus tuottaa asiakkaan tilauksesta maksullisia erikoistaulukkoja. Ajoneuvotiedot on mahdollista yhdistää myös muihin tietoihin (esim. yritysrekisteri, väestö- ja asuntotiedot, liikenneonnettomuustiedot). Tietoja Tilastokeskuksesta luovutetaan vain summatietoina, ei yksikkötasolla. Ajoneuvorekisterin nimi- ja osoitetietoja myy VTKK.

Review: Stock of registered vehicles at the end of 1993 and first registrations in 1993

At the end of 1993, Finland had 2,156,009 registered automobiles, 1,872,933 of them passenger cars. Because of a change in legislation, the class of special automobiles was removed from the motor vehicle register as of the beginning of the year, and the units of the class were allocated to the remaining classes.

The stock of motor vehicles diminished by from 1992, the number of deregistrations exceeding that of first registrations. The number of registered passenger cars fell by 74,500. The number of buses/coaches and heavy lorries continued to decline, reaching the level of the early seventies.

Car density

In 1993, the average car ownership rate was 370 per 1,000 population. The Autonomous Territory of the Åland Islands (for which the Finnish name Ahvenanmaa is used in the tables) leads with 507 cars per 1,000 population. Two other west coast provinces, Vaasa (408) and Turku-Pori (398), rate next. The province of Kuopio (348) and the province of Uusimaa around Helsinki (350) have the lowest car densities. In 1993, car density declined in every province.

In major cities with developed public transport, car density is low. Helsinki has the lowest rate, 313 cars per 1,000 population. Most of the other larger cities also fall short of the average rate: Turku has 365, Tampere 349, Espoo 361 and Vantaa 364 cars per 1,000 population.

Small municipalities situated in the southern and the western archipelago have the lowest car densities, some of them as low as fewer than 300 per 1,000 population.

First registrations

As in previous year, the number of first registrations fell in 1993, to less than a third of the all-time high recorded in 1989. The first registrations of passenger cars numbered 56,003 in 1993.

Cars by exhaust standards

Of registered passenger cars at the end of 1993, 279,130 (15 per cent) met the Finnish exhaust emission standards. The proportion of low-exhaust cars among first registrations was 93 per cent, the same as in 1992. Of first registrations of cars operated for hire or reward (mostly taxis), low-exhaust cars, 1,220 in number, accounted for 42 per cent, compared with 40 per cent in 1992.

Vehicles by type of use

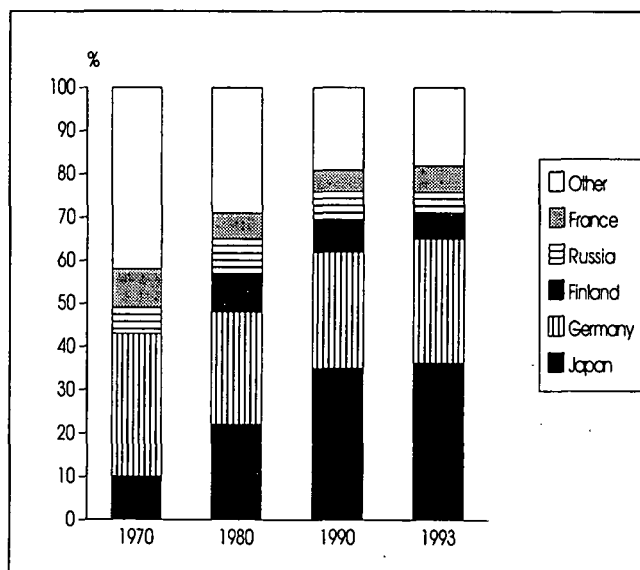
Passenger cars include 26,144 jeeps and other terrain automobiles and 405 taxis for the handicapped. Lorries include 1,982 tankers and 238 mobile shops.

The largest group of special automobiles is composed of 10,290 motorhomes. Other special automobiles include 3,326 fire-brigade vehicles, 2,165 repair trucks, 907 mobile cranes, 823 ambulances, 595 hearses, 538 lift-body lorries, 263 towing vehicles for vehicles in need of repair, 245 veterinary lorries and 219 mobile library vehicles.

The number of agricultural tractors was 161,914 in 1993. Tractors also included: 4,145 industrial tractors, 1,935 forest tractors and 1,205 garden tractors. Motor-driven industrial equipment includes, for instance, 8,713 bucket loaders, 2,613 excavators, 1,949 forklifts and 599 timber harvesters.

Most trailers are light trailers for cars. There are 22,991 heavy trailers for articulated vehicle combinations. Trailers also include 17,195 boat trailers, 2,613 trailers for horse transport and 1,659 tank trailers.

Nearly all vehicle categories include antique vehicles, totalling 4,656. Of them, 3,392 are passenger cars, 939 motorcycles and 187 lorries.



Passenger car stock by country of manufacture in 1970-1993.

Product presentation: Statistics on motor vehicles

Use of the statistics

Statistics on motor vehicles are needed for traffic, road and zoning planning, for forecasting traffic volumes, for formulating transport policy, for developing the legislation on motor vehicles, for strategic planning, and for market research. The statistics are used, for instance, by the Ministry of Transport and Communications, the Road Administration and enterprises at the national level and by local councils at the local level. In addition, international statistics, such as the Annual Bulletin of Transport Statistics for Europe published by the United Nations Economic Commission for Europe (ECE), make frequent use of these statistics.

Definitions and classifications

The definitions used in the statistics derive from the legislation on motor vehicles. The classifications are based on international recommendations, mainly on those of the ECE. According to the Decree on Motor Vehicles, the concept "motor vehicle" in Finland only comprises automobiles, motorcycles and mopeds. Agricultural tractors, motor-driven industrial equipment and snowmobiles are called "motorized vehicles". This publication contains information on vehicles and on trailers subject to registration. Thus, the publication's title, Motor Vehicles, does not fully cover its contents. The data in the publication do not include the vehicles of the Finnish defence forces. Cars in the CD register are included as from 1982.

Data source

Statistics Finland receives the data on registered vehicles from the register of the Motor Vehicles Register Centre. The data are obtained via the VTKK Computer Centre.

Comparability

With a few exceptions, the data in these statistics are comparable across all the years for which data on motor vehicles have been compiled.

When comparing data for different countries, it must be borne in mind that, in some countries, the term "motor vehicle" may refer only to automobiles, while in others it may also include motorcycles and in yet others mopeds as well (Finland) or any other motorized vehicles. Special automobiles may partly be classified as special vehicles, not automobiles; in most countries they are mainly included among cars and lorries.

Coverage

The statistics cover registered motor vehicles. Mopeds are not subject to registration in Finland. The number of mopeds in table A is the number of traffic-insured mopeds.

Errors and defects

The quality of the statistics depends on the quality of the register of motor vehicles. The register contains some incomplete information, e.g. codes for the country of origin or the make may be missing or invalid. These are usually classified as "other".

With the revision of the motor vehicle registration system in 1989, the register's data content improved. However, the content of some variables should be more detailed. There is e.g. only one code (yes/no) for low-exhaust vehicles and several different international standards.

Information about the number of seats in cars and buses is missing from the present publication. We hope that it can be included again in the future.

Unpublished tables, availability of the data

Unpublished tables can be obtained as photocopies subject to a charge. The following tables have not been published:

- Vehicles by province and municipality according to motive power (gasoline/diesel)
- Vehicles according to a detailed classification by type
- Vehicles according to make (all makes)
- Vehicles by type according to intended use and motive power
- Automobiles and motor cycles by age (all years) and vehicles by possession

All the tables in this publication, as well as the unpublished tables, are also available for first registrations in 1993.

Statistics Finland supplies custom-made special compilations of these data subject to a charge. Data on registered vehicles can also be combined with other data (population, enterprises, road accidents, etc.). Statistics Finland only releases data at aggregate level. Names and addresses from the register of motor vehicles are sold by the VTKK Computer Centre.

Taulukot
Tables

A. Rekisterissä olleiden ajoneuvojen lukumäärä vuosien 1922-1993 lopussa
Number of vehicles registered, 31 December 1922-1993

Vuosi Year	Kaikki autot All automobiles		Henkilöautot Passenger cars		Linja- autot Buses/ coaches	Pakettiautot Vans, lorries <3.5 t		Kuorma-autot Lorries >3.5t, tractors		Erikois- autot Special auto- mobiles
	Yhteensä Total	Ammatti- maisiet Operated for hire or reward	Yhteensä Total	Ammatti- maisiet Operated for hire or reward		Yhteensä Total	Ammatti- maisiet Operated for hire or reward	Yhteensä Total	Ammatti- maisiet Operated for hire or reward	
1922	1 754		1 131		..			623		
1925	11 921		7 641		1 335			2 945		
1930	34 781		22 888		1 169			10 724		
1935	33 811		19 905		1 856		..	12 050		
1940	27 161		8 824		2 482	1 391		14 464		
1945	26 310		6 230		1 482	1 007		17 591		..
1950	61 256	..	26 814	..	3 539	3 299		26 512	..	1 092
51	76 206	23 536	36 231	5 759	3 603	5 394		29 828	14 083	1 150
52	101 252	28 607	52 619	7 417	4 124	8 208		35 006	16 917	1 295
53	108 270	28 418	59 216	7 608	4 099	9 257		34 412	16 541	1 286
54	120 687	29 155	70 795	8 016	4 189	9 958	..	34 336	16 749	1 409
1955	141 576	32 875	85 448	8 667	4 458	11 852	355	38 259	19 460	1 559
56	167 078	36 507	102 961	9 289	4 522	15 297	477	42 509	22 210	1 789
57	183 813	37 553	122 075	9 894	4 925	12 691	384	42 109	22 425	2 013
58	200 088	38 250	139 704	10 051	5 115	10 364	341	42 946	22 732	1 959
59	228 918	39 757	162 968	9 713	5 901	11 731	386	46 216	24 280	2 102
1960	256 892	40 705	183 409	10 052	5 778	19 751	499	45 839	24 466	2 115
61	301 586	41 339	219 148	10 471	6 199	27 978	564	45 781	24 150	2 480
62	349 888	42 087	263 033	11 046	6 503	32 504	672	45 248	23 872	2 600
63	393 920	42 029	305 444	11 006	6 844	34 482	734	44 292	23 492	2 858
64	464 255	42 807	375 829	11 079	6 887	33 472	734	45 143	24 138	2 924
1965	544 856	40 425	454 854	10 254	6 951	35 922	884	43 636	22 355	3 493
66	602 092	41 072	505 926	10 281	7 158	40 728	963	44 495	22 667	3 785
67	655 757	40 984	551 198	10 009	7 426	48 761	1 039	44 161	22 436	4 211
68	685 475	40 965	580 747	9 729	7 660	48 369	1 052	44 264	22 425	4 435
69	752 696	41 758	643 057	9 762	7 861	51 825	1 128	45 210	22 853	4 743
1970	828 010	42 702	711 968	9 809	8 116	56 707	1 218	46 195	23 363	5 024
71	880 056	42 814	752 915	9 641	8 246	67 071	1 288	46 572	23 431	5 252
72	947 906	43 683	818 044	9 868	8 363	68 632	1 323	47 472	23 893	5 395
73	1 028 120	44 363	894 104	9 950	8 429	71 170	1 432	48 728	24 322	5 689
74	1 076 208	45 069	936 681	10 059	8 592	74 420	1 521	50 477	24 678	6 038
1975	1 139 967	44 644	996 284	10 063	8 651	77 546	1 543	50 905	24 202	6 581
76	1 181 473	44 763	1 032 884	10 263	8 841	81 792	1 563	50 887	23 990	7 069
77	1 227 646	44 171	1 075 399	10 005	8 771	85 920	1 576	50 295	23 787	7 261
78	1 270 802	44 129	1 115 265	9 930	8 786	88 642	1 542	50 479	23 883	7 630
79	1 329 558	44 753	1 169 501	10 018	8 826	91 339	1 574	51 756	24 347	8 136
1980	1 392 827	45 363	1 225 931	10 022	8 963	96 624	1 652	52 527	24 669	8 782
81	1 452 631	45 320	1 279 192	9 941	9 054	102 303	1 672	52 698	24 584	9 384
82	1 532 697	45 307	1 352 055	10 060	9 066	108 684	1 696	52 996	24 415	9 896
83	1 597 956	45 199	1 410 438	9 925	9 102	114 775	1 743	53 056	24 357	10 585
84	1 667 987	45 123	1 473 975	9 985	9 069	121 162	1 735	52 622	24 219	11 159
1985	1 746 615	44 830	1 546 094	9 913	9 017	127 618	1 758	52 019	24 020	11 867
86	1 828 949	45 221	1 619 848	10 128	9 166	135 718	1 820	51 747	24 018	12 470
87	1 919 719	45 808	1 698 671	10 249	9 233	146 219	1 942	51 956	24 298	13 640
88	2 034 166	46 539	1 795 908	10 406	9 229	160 901	1 981	52 736	24 820	15 392
89	2 180 532	46 540	1 908 971	9 915	9 306	189 955	2 129	54 139	25 193	18 161
1990	2 233 059	48 237	1 938 856	10 512	9 327	209 558	2 563	54 599	25 902	20 719
91	2 218 067	48 242	1 922 541	10 595	8 968	212 499	3 005	51 891	25 703	22 168
92	2 230 516	46 713	1 936 345	10 578	8 665	214 703	3 252	47 862	24 269	22 941
93	2 156 009	44 918	1 872 933	10 483	8 255	207 622	2 951	45 487	23 312	21 712

A. Rekisterissä olleiden ajoneuvojen lukumäärä vuosien 1922-1993 lopussa (jatk.)
 Number of vehicles registered, 31 December 1922-1993 (cont.)

Vuosi Year	Moottoripyörät Motor cycles		Mopot ² Mopeds	Traktorit Agricul- tural tractors	Moottori- työkoneet Motor driven machines	Perävaunut - Trailers				
	Yhteensä Total	>125 cm ³				Yhteensä Total	Matkailu- perä- vaunut Caravans	Puoliperä- vaunut Semi- trailers	Muut perävaunut Trailers	
									Yhteensä Total	>750 kg
1922	837									
1925	3 724									
1930	5 234									
1935	4 941									
1940	890									
1945	423									
1950	9 759					4 432				
51	13 463					5 145				
52	28 853					6 079				
53	40 814					6 048				
54	49 288					6 147				
1955	57 239					6 704				
56	69 452					7 511				
57	86 252					6 594				
58	89 060		30 000	31 965	147	6 484				
59	95 789		90 000	74 259	547	6 207				
1960	103 463		88 000	87 077	822	7 343				
61	109 496		157 000	98 115	1 135	8 015				
62	108 597		193 000	110 470	1 364	7 878				
63	101 191		225 000	121 292	1 671	8 059				
64	93 108		262 000	128 974	1 888	8 629				
1965	76 507		285 000	139 429	2 404	9 408		5 673	3 735	
66	74 145		284 000	149 464	3 034	10 780		5 625	5 155	
67	56 089		292 000	150 092	3 231	12 400		5 384	7 016	
68	51 527		286 000	156 552	3 560	13 871	1 909	5 289	6 673	
69	46 458		286 000	163 458	3 972	16 207	2 478	5 294	8 435	
1970	44 139	24 555	281 620	169 428	4 431	19 017	3 173	5 209	10 635	
71	43 403	23 485	270 079	175 304	4 813	21 790	3 758	5 062	12 970	
72	45 304	24 351	248 294	180 291	5 253	25 667	4 555	4 916	16 196	
73	48 774	24 449	223 844	184 955	5 824	31 458	5 845	4 620	20 993	
74	49 536	23 691	207 283	193 078	6 514	40 016	7 281	4 901	27 834	
1975	49 085	22 651	197 052	203 302	7 206	52 962	9 568	4 795	38 599	12 334
76	46 927	22 107	185 095	210 588	7 531	65 723	11 575	4 625	49 523	13 144
77	44 915	22 331	173 834	217 404	7 927	81 437	13 746	4 504	63 187	14 570
78	43 197	18 811	168 771	223 817	8 327	98 379	16 195	4 444	77 740	15 771
79	42 813	18 864	167 114	232 393	8 868	116 894	18 583	4 569	93 742	17 285
1980	43 377	19 753	167 763	241 339	9 828	136 774	20 998	4 655	111 121	19 004
81	44 060		170 016	251 207	10 758	157 877	23 153	4 727	129 997	20 402
82	45 801	22 483	163 171	261 773	12 059	181 551	25 507	4 874	151 170	22 206
83	47 905	23 926	157 624	270 586	13 276	208 932	27 980	5 166	175 786	24 075
84	49 780	25 150	151 191	279 596	14 515	234 450	30 782	5 223	198 445	25 486
1985	50 738	26 188	145 167	286 702	15 134	258 447	33 444	5 243	219 760	25 268
86	48 147	26 429	137 014	286 654	15 142	280 548	37 374	5 480	237 694	26 407
87	50 909	28 545	130 845	294 982	16 510	312 915	41 914	5 571	265 430	28 172
88	51 988	29 844	121 451	300 034	17 513	341 541	47 103	5 654	288 784	30 156
89	55 490		114 960	308 414	18 941	377 218				
1990	60 170	34 821 ¹	108 619	316 870	20 249	407 341	60 0901	6 291 ¹	338 724 ¹	37 517 ¹
91	62 287	36 746 ¹	102 767	319 365	20 540	423 202	59 202 ¹	5 821 ¹	355 788 ¹	37 663 ¹
92	63 843	37 842 ¹	98 868	319 305	20 481	440 098	60 882 ¹	5 604 ¹	371 109 ¹	39 684 ¹
93	64 025	38 410 ¹		317 421	20 401	452 273	60 336 ¹	5 573 ¹	383 772 ¹	39 509 ¹

1 Poislukien Ahvenanmaa

2 Mopojen vakuutuskaanta (lähde: Liikennevakuutusyhdistys) v:sta 1970, sitä aiemmat luvut arvioita

B. Autot iän ja vähäpäästöisyyden mukaan vuosien 1980-1993 lopussa
Automobiles by age and exhaust standard, 31 December 1980-1993

Vuosi Year	Yhteensä - Total		Ikä, v. - Age, yrs				Ensirekist. - New registrations	
	Kaikki All	Vähäpääst. Low-exhaust	-15	10-14	5-9	0-4	Yhteensä Total	Vähäpääst. Low-exhaust
Kaikki autot - All automobiles								
1980	1 392 827		58 945	249 307	545 503	539 072	121 629	
1985	1 746 615		520 717	714 367	157 670	
86	1 828 949		539 127	753 896	164 261	
87	1 919 719		163 899	391 012	582 693	782 115	175 617	
88	2 034 166		845 544	202 550	
89	2 165 875		215 766	
1990	2 217 729	81 772	232 916	367 500	687 618	929 695	171 188	70 002
91	2 202 410	161 803	231 055	371 945	722 932	876 478	109 312	79 228
92	2 214 816	227 106	257 732	422 586	753 451	781 047	79 088	64 059
93	2 140 378	279 806	253 519	447 544	802 458	636 857	61 060	52 363
Henkilöautot - Passenger cars								
1980	1 225 931		54 203	217 366	485 029	469 333	103 760	
1985	1 546 094		458 609	622 021	138 976	
86	1 619 848		472 292	660 011	144 021	
87	1 698 671		147 178	357 835	509 971	683 687	152 327	
88	1 795 908		737 758	174 479	
89	1 896 895		177 610	
1990	1 926 326	81 252	212 799	328 588	597 717	787 222	139 041	69 881
91	1 909 787	161 257	210 100	329 572	631 071	739 044	92 485	79 214
92	1 923 574	226 568	234 826	374 417	657 114	657 217	68 547	64 053
93	1 860 261	279 130	230 149	393 859	699 611	536 642	55 836	52 135
Linja-autot - Buses/coaches								
1980	8 963		283	1 679	3 668	3 333	641	
1985	9 017		3 216	2 621	471	
86	9 166		2 940	2 563	490	
87	9 233		826	2 967	2 854	2 586	550	
88	9 229		2 560	570	
89	9 268		557	
1990	9 287	-	1 409	2 707	2 565	2 606	452	-
91	8 930	-	1 518	2 439	2 517	2 456	343	-
92	8 626	-	1 627	2 363	2 539	2 097	200	-
93	8 218	-	1 675	2 343	2 490	1 710	191	-

B. Autot iän ja vähäpäästöisyyden vuosien 1980-1993 lopussa (jatk.)
Automobiles by age and exhaust standard, 31 December 1980-93 (cont.)

Vuosi Year	Yhteensä - Total		Ikä, v.- Age, yrs				Ensirekist.- New registr.	
	Kaikki All	Vähäpääst. Low-exhaust	-15	10-14	5-9	0-4	Yhteensä Total	Vähäpääst. Low-exhaust
Pakettiautot - Vans, lorries <3500 kg								
1980	96 624		971	19 378	33 707	42 568	11 594	
1985	127 618		37 665	66 851	13 931	
86	135 718		42 488	69 159	15 266	
87	146 219		8 632	16 277	48 144	73 166	17 442	
88	160 901		81 281	21 602	
89	187 827		30 480	
1990	207 226	437	8 493	21 854	66 336	110 543	24 988	47
91	210 048	463	8 684	25 384	69 404	106 576	12 639	14
92	212 203	458	10 155	31 569	73 885	96 594	8 081	3
93	205 086	639	10 319	36 908	79 509	78 350	4 117	228
Kuorma-autot - Lorries >3500 kg								
1980	52 527		1 502	8 871	20 683	21 471	5 069	
1985	52 019		18 477	19 795	3 676	
86	51 747		18 717	18 849	3 772	
87	51 956		3 417	10 810	18 940	18 789	4 096	
88	52 736		19 003	4 252	
89	53 818		4 904	
1990	54 269	-	4 949	11 297	17 620	20 403	4 184	-
91	51 574	-	5 116	11 528	16 369	18 561	2 185	-
92	47 572	3	5 138	11 125	15 829	15 480	1 225	3
93	45 203	1	5 446	11 249	16 122	12 386	916	-
Ammattimaiset kuorma-autot - Lorries >3500 kg operated for hire or reward								
1986	24 018		9 080	10 956	2 355	
87	24 298		9 199	11 834	2 561	
88	24 820		11 316	2 760	
89	25 027		3 095	
1990	25 723	-	763	3 277	8 534	13 149	2 685	-
91	25 537	-	808	3 741	8 490	12 498	1 470	-
92	24 110	1	785	3 797	8 770	10 758	850	1
93	23 160	1	831	4 176	9 543	8 610	574	1

C. Ajoneuvojen ensirekisteröinnit vuosina 1960-1993
New vehicles registered in 1960-1993

Vuosi Year	Kaikki autot All automobiles		Henkilöautot Passenger cars		Linja-autot Buses, coaches		Pakettiautot Vans, lorries <3.5 t		Kuorma-autot Lorries >3.5 t	
	Yhteensä Total	Ammattim. Hire or reward	Yhteensä Total	Ammattim. Hire or reward	Yhteensä Total	Ammattim. Hire or reward	Yhteensä Total	Ammattim. Hire or reward	Yhteensä Total	Ammattim. Hire or reward
1960	40 962	7 639	23 550	1 895	653		9 130		7 431	4 884
61	56 031	6 871	27 790	2 255	715		20 859		6 409	3 681
62	64 035	7 823	41 002	3 302	726		15 789		6 244	3 577
63	63 159	7 388	52 225	3 658	681		5 020		4 979	2 885
64	95 449	6 953	82 106	2 999	596		6 880		5 555	3 159
1965	116 820	8 344	100 129	3 141	704	678	8 131	241	7 470	4 174
66	97 385	7 462	78 929	2 653	657	643	9 838	208	7 607	3 904
67	87 043	7 548	65 836	3 436	715	698	14 391	253	5 773	3 092
68	59 114	4 515	48 444	1 276	706	694	5 356	178	4 344	2 306
69	101 276	6 112	84 542	2 259	629	608	10 428	261	5 360	2 898
1970	115 471	6 931	92 104	2 985	726	717	16 983	296	5 322	2 863
71	96 570	6 030	75 320	2 506	644	611	15 390	279	4 835	2 553
72	112 944	7 412	101 398	3 564	780	743	5 497	290	4 844	2 728
73	131 644	7 463	118 649	3 557	830	805	6 510	324	5 230	2 676
74	110 422	7 985	96 633	3 914	791	763	7 188	413	5 310	2 791
1975	131 621	7 716	117 619	3 712	812	783	7 207	323	5 398	2 764
76	107 133	6 684	92 707	3 062	914	885	8 241	342	4 726	2 323
77	103 861	6 133	90 546	2 980	628	592	8 261	325	4 053	2 165
78	93 025	6 418	81 175	3 203	614	592	6 905	291	3 987	2 252
79	113 755	7 616	100 132	4 110	589	571	8 199	337	4 487	2 533
1980	121 629	7 994	103 760	3 855	641	613	11 594	396	5 069	3 042
81	124 420	7 347	105 628	3 442	556	538	12 898	370	4 816	2 908
82	147 530	6 866	128 761	3 560	535	509	13 498	360	4 176	2 344
83	138 942	6 491	120 174	3 254	596	546	13 463	349	4 093	2 261
84	146 412	6 280	127 655	3 127	482	458	13 826	354	3 856	2 239
1985	157 670	6 219	138 976	3 172	471	453	13 931	376	3 676	2 130
86	164 261	6 847	144 021	3 556	490	472	15 266	367	3 772	2 355
87	175 617	7 566	152 327	3 879	550	539	17 442	459	4 096	2 561
88	202 550	7 467	174 479	3 552	570	544	21 602	461	4 252	2 760
89	215 766	8 966	177 610	4 399	557	535	30 480	840	4 904	3 095
1990	172 103	7 399 ¹	139 742	3 725 ¹	453	432 ¹	25 184	423 ¹	4 194	2 685 ¹
91	109 930	5 476 ¹	92 979	3 193 ¹	343	327 ¹	12 758	383 ¹	2 188	1 470 ¹
92	79 499	4 203 ¹	68 891	2 864 ¹	201	193 ¹	8 138	228 ¹	1 230	850 ¹
93	61 254	3 899 ¹	56 003	2 925 ¹	191	187 ¹	4 139	213 ¹	921	574 ¹

1 Poislukien Ahvenanmaa

C. Ajoneuvojen ensirekisteröinnit vuosina 1960-1993 (jatk.)
New vehicles registered in 1960-1993 (cont..)

Vuosi Year	Erikoisautot <i>Special automobiles</i>		Moottori- pyörät <i>Motor cycles</i>	Traktorit <i>Agricul- tural tractors</i>	Moottori- työkoneet <i>Motor driven machines</i>	Perävaunut - <i>Trailers</i>				
	Yhteensä <i>Total</i>	Ammattim. <i>Hire or reward</i>				Yhteensä <i>Total</i>	Matkailu- perävaunut <i>Caravans</i>	Puoliperäv. <i>Semi- trailers</i>	Muut peräv. - <i>Trailers</i> Yhteensä <i>>750 kg Total</i>	
1960	198		14 667	13 535						
61	258		17 797	15 128						
62	274		14 583	14 872						
63	254		9 097	15 887						
64	312		7 515	11 915						
1965	386		6 210	13 322		..				
66	354		4 160	13 052	..	2 063				
67	328		4 447	10 747	567	2 506				
68	264	..	2 701	8 260	328	2 528				
69	317	86	3 241	11 088	503	3 290				
1970	336	70	4 211	10 296	564	3 928	
71	381	81	4 981	9 788	535	3 959	712	424	2 823	
72	425	87	7 374	9 970	572	5 247	944	448	3 855	
73	425	101	10 563	10 533	715	7 225	1 444	444	5 337	
74	500	104	6 514	10 010	835	9 962	1 670	474	7 818	..
1975	585	134	4 771	11 066	852	14 287	2 464	377	11 446	3 162
76	545	72	3 937	11 741	656	15 577	3 322	294	12 961	1 491
77	373	71	2 932	10 572	581	16 353	2 431	261	13 661	1 816
78	344	80	1 916	9 706	649	16 774	2 584	269	13 921	1 546
79	348	65	2 148	10 698	757	19 118	2 550	362	16 206	1 871
1980	565	88	2 942	11 354	1 097	20 688	2 730	289	17 669	2 102
81	522	89	3 234	11 693	1 066	22 369	2 610	303	19 456	2 059
82	560	93	3 952	11 692	1 201	26 089	2 639	337	23 113	2 435
83	616	81	4 859	11 079	1 156	29 089	2 967	464	25 658	2 659
84	593	102	4 545	11 316	1 122	28 094	3 400	288	24 406	2 448
1985	616	88	4 416	10 370	870	28 126	3 627	243	24 256	2 367
86	712	97	3 557	8 659	862	29 368	4 559	438	24 371	2 476
87	1 202	128	3 250	8 241	1 083	30 540	5 199	270	25 071	2 583
88	1 647	150	3 709	9 172	1 239	31 873	6 195	218	25 460	2 827
89	2 215	127	4 464	11 317	1 331	35 387	7 211	557	27 619	2 781
1990	2 530	134 ¹	5 096	10 254	1 218 ¹	30 868	5 196 ¹	345 ¹	25 181 ¹	1 645 ¹
91	1 662	103 ¹	3 223	6 094	773 ¹	23 919	2 590 ¹	234 ¹	20 971 ¹	1 011 ¹
92	1 039	68 ¹	2 029	3 310	372 ¹	17 613	1 174 ¹	139 ¹	16 199 ¹	496 ¹
93	-	-	1 232	2 612	325 ¹	16 752	472 ¹	303 ¹	15 883 ¹	341 ¹

1 Poislukien Ahvenanmaa

D. Henkilöautot 1 000 asukasta kohti lääneittäin 1960-1993
Passenger cars per 1 000 persons by province in 1960-1993

Lääni <i>Province</i>	1960	1970	1980	1985	1988	1989	1990	1991	1992	1993
Uudenmaan	58	170	252	310	353	374	380	368	365	350
Helsinki	65	166	237	292	330	348	349	337	329	313
Turun ja Porin	49	170	274	335	387	403	414	408	410	398
Hämeen	47	161	254	314	361	388	389	381	381	369
Kymen	42	151	248	308	359	382	385	385	388	373
Mikkelin	27	130	245	305	355	377	382	377	381	366
Pohj.-Karjalan	22	119	249	313	363	385	390	388	389	372
Kuopion	22	113	231	290	336	359	363	360	362	348
Keski-Suomen	36	137	249	307	359	384	391	385	385	369
Vaasan	39	153	285	344	388	411	417	414	419	408
Oulun	25	127	252	306	353	377	386	380	379	363
Lapin	31	121	248	306	354	376	382	377	375	357
Ahvenanmaan	62	226	350	422	487	502	517	518	514	507
Koko maa - <i>Whole country</i>	41	151	257	316	363	383	389	382	385	370

E. Henkilöautot valmistusmaan mukaan vuosien 1960-1993 lopussa
Passenger cars by country of production, 31 December 1960-1993

Maa <i>Country</i>	1960	1970	1980	1985	1988	1989	1990	1991	1992	1993
Japani - <i>Japan</i>	0	10	22	29	33	..	35	35	35.6	36.2
Saksa - <i>Germany</i>	29	33	26	26	26	..	27	28	28.2	28.9
Suomi - <i>Finland</i>	0	0	9	10	8	..	7	7	6.3	6.0
Venäjä - <i>Russia</i>	20	6	8	8	8	..	7	6	5.9	4.8
Ranska - <i>France</i>	14	9	6	4	5	..	5	6	5.9	6.1
Ruotsi - <i>Sweden</i>	1	5	5	5	5	..	5	5	4.8	4.8
Italia - <i>Italy</i>	3	8	5	5	5	..	4	4	3.9	3.8
Alankomaat - <i>Netherlands</i>	0	0	1	2	2	..	2	2	2.0	2.1
Espanja - <i>Spain</i>	0	0	4	2	2	..	2	2	1.9	1.9
Iso-Britannia - <i>United Kingdom</i>	13	24	11	5	2	..	2	2	1.7	1.6
Yhdysvallat - <i>United States</i>	8	2	1	1	1	..	1	1	1.2	1.2
Tsekkoslovakia <i>Czechoslovakia</i>	12	3	2	2	1	..	1	1	0.9	0.8
Muut maat <i>Other countries</i>	0	0	1	1	2	..	1	1	1.3	1.3
Ei tietoa <i>Data not available</i>	0	0	1	1	1	..	1	1	0.5	0.4
Yhteensä <i>Total</i>	100	100	100	100	100	100	100	100	100	100

G. Tavarankuljetusajoneuvojen kapasiteetti vuosina 1970-1993
Load capacity of goods vehicles 1970-1993

Vuosi Year	Tavarankuljetuskapasiteetti - Total load capacity (1 000 t)					
	Pakettiautot Vans, lorries <3.5 t	Kuorma-autot Lorries >3.5 t	Puoliperävaunut Semitrailers	Varsinaiset perävaunut Trailers	Yht. (1000 t) Total (1000 t)	Muutos (%) edellisestä vuodesta Change (%) from previous year
1970	46	265	39	44	394	+ 6
1975	68	356	47	125	596	+ 12
1980	91	404	53	221	769	+ 11
1985	128	420	72	345	965	+ 3
86	137	432	77	360	1 006	+ 4
87	148	438	80	384	1 050	+ 4
88	163	450	82	409	1 104	+ 5
89
1990	204	513	95	515	1 327	..
91	206	496	89	526	1 318	- 1
92	207	461	86	543	1 298	- 2
93	200	444	88	540	1 273	- 2

TILASTOKESKUS

1. REKISTERISSÄ OLEVAT AJONEUVOT KOTIKUNNAN MUKAAN 31.12.1993
VEHICLES REGISTERED AT THE END OF 1993, BY MUNICIPALITY

LÄÄNI, KUNTA PROVINCE, MUNICIPALITY	VÄKI-	AUTOT		HENKILÖAUTOT				LINJA-AUTOT	
	LUKU	AUTOMOBILES		PASSENGER CARS				BUSES/COACHES	
	1.1. POPUL- ATION	YHT. TOTAL	AMMAT- TIM. HIRE/ REWARD	YHT. TOTAL	1000 ASUK. KOHTI POPUL	AMMAT- TIM. HIRE/ REWARD	YHTEISÖ- OMIST. COMMUNITY OWNED	YHT. TOTAL	AMMAT- TIM. HIRE/ REWARD
KOKO MAA	5055199	2156009	44918	1872933	370	10483	276877	8255	7237
UUDENMAAN LÄÄNI	1277985	511119	10963	447162	350	2947	109010	2404	2206
Artjärvi	1735	817	13	667	384	5	67	-	-
Askola	4336	2120	45	1723	397	8	253	-	-
Espoo	179067	70914	1317	64690	361	412	17195	444	426
Hanko	11274	4484	97	3881	344	21	497	12	10
Helsinki	501527	178614	4069	156943	313	1233	47546	879	779
Hyvinkää	40632	17010	292	14785	364	50	2666	17	16
Inkoo	4848	2505	45	2073	428	13	323	8	8
Järvenpää	33239	13257	125	11786	355	50	2341	27	21
Karjaa	8903	4392	96	3820	429	17	608	6	5
Karjalohja	1397	642	11	545	390	4	69	-	-
Karkkila	9035	4051	75	3458	383	17	476	7	6
Kauniainen	8234	3267	19	3055	371	4	540	-	-
Kerava	28446	10956	140	9655	339	49	1816	8	7
Kirkkonummi	26540	11692	220	10142	382	95	2101	32	31
Lapinjärvi	3269	1566	34	1244	381	11	165	-	-
Liljendal	1548	771	31	626	404	4	85	-	-
Lohja	14942	6421	136	5592	374	19	1197	38	36
Lohjan kunta	18785	8750	120	7624	406	27	1526	2	-
Loviisa	8197	3355	116	2890	353	17	520	57	56
Myrskylä	2065	979	32	779	377	7	72	-	-
Mäntsälä	15296	7279	210	5960	390	35	854	53	51
Nummi-Pusula	5746	2941	64	2390	416	15	265	11	11
Nurmijärvi	29245	13821	387	11578	396	82	1918	94	80
Orimattila	14390	6755	110	5634	392	32	607	-	-
Pernaja	3800	1763	49	1481	390	12	242	1	1
Pohja	5157	2055	48	1789	347	8	217	14	14
Pornainen	3477	1764	86	1427	410	9	181	51	51
Porvoo	20591	9832	281	8405	408	29	1851	89	88
Porvoon mlk	22061	9193	152	7927	359	42	1180	5	5
Pukkila	1860	992	49	745	401	1	74	15	15
Ruotsinpyhtää	3312	1579	43	1347	407	11	183	-	-
Sammatti	1222	663	10	551	451	3	66	-	-
Sipoo	15091	7357	237	6070	402	73	983	18	15
Siuntio	4381	2286	52	1877	428	31	266	-	-
Tammisaari	14591	7075	193	6021	413	35	905	20	19
Tuusula	28318	13227	289	11150	394	52	2374	56	46
Vantaa	159222	65487	1521	57915	364	370	15225	422	394
Vihti	22206	10487	149	8917	402	44	1556	18	15
TURUN JA PORIN	698043	325629	6758	277611	398	1258	32297	1214	1060
Alastaro	3351	1670	31	1365	407	9	79	3	3
Askainen	945	525	27	396	419	3	33	17	16
Aura	3195	1638	14	1399	438	4	110	-	-

PAKETTIAUTOT <3500 KG LORRIES		KUORMA-AUTOT >3500 KG		ERIKOISAUTOT SPEC. VEHICLES		MOOTT. PYÖRÄT MOTOR	TRAK- TORIT AGRIC. TRACT- ORS	MOOTTORI TYÖKON. MOTOR DRIVEN MACHINES	MATKAI- LUPERÄV. CARAVANS	MUUT PERÄV. TRAILERS, SEMITR.
YHT. TOTAL HIRE/ REWARD	AMMATT TOTAL HIRE/ REWARD	YHT. TOTAL HIRE/ REWARD	AMMATT TOTAL HIRE/ REWARD	YHT. TOTAL HIRE/ REWARD	AMMATT TOTAL HIRE/ REWARD	CYCLES				
207622	2951	45487	23312	21712	935	64025	317421	20401	60336	389345
47179	917	9680	4735	4694	158	16553	28623	4222	14272	62945
123	-	17	8	10	-	26	493	3	8	137
284	5	60	28	53	4	93	705	26	50	390
4550	98	790	366	440	15	1978	1172	383	1817	6587
438	9	98	56	55	1	131	139	64	94	869
15720	372	3418	1625	1654	60	5464	2396	1444	3458	15424
1640	16	378	205	190	5	648	760	155	816	2750
355	3	46	21	23	-	69	748	24	47	511
1200	10	142	42	102	2	512	263	63	564	1696
433	7	93	60	40	7	133	562	41	148	829
81	2	11	5	5	-	19	212	4	8	122
465	5	85	42	36	5	131	519	39	110	705
163	10	25	5	24	-	160	60	16	53	356
981	5	188	75	124	4	468	132	44	456	1468
1224	16	165	75	129	3	406	834	114	321	1656
258	2	49	21	15	-	41	843	22	29	299
99	-	36	27	10	-	13	391	17	20	154
599	11	124	66	68	4	198	202	69	232	1129
856	3	185	87	83	3	258	803	58	293	1850
316	6	57	33	35	4	95	156	31	86	676
150	1	43	23	7	1	35	473	13	19	186
982	6	217	117	67	1	306	1702	69	194	1421
437	2	80	35	23	1	88	1090	37	55	571
1624	27	388	195	137	3	533	1533	114	594	2568
898	6	165	67	58	5	249	1702	79	195	1222
222	1	48	35	11	-	64	637	31	34	372
185	2	48	24	19	-	48	281	26	67	466
236	2	37	24	13	-	83	412	15	64	322
981	20	242	139	115	5	302	376	84	251	1478
1008	11	147	87	106	7	342	1438	111	261	1577
179	2	47	31	6	-	26	540	21	19	189
176	1	41	31	15	-	62	519	19	42	317
92	1	15	6	5	-	33	174	11	10	130
938	18	257	128	74	3	347	1356	67	204	1475
348	2	39	19	22	-	89	521	34	53	476
771	6	198	129	65	4	169	1153	76	141	1407
1522	20	359	168	140	3	596	810	155	533	2303
5439	194	1126	558	585	5	1929	1215	550	2486	6925
1206	15	216	72	130	3	409	1301	93	440	1932
35909	398	7544	3898	3351	144	8933	60331	3107	9696	54960
245	5	44	14	13	-	30	861	24	34	295
86	1	18	7	8	-	7	230	7	12	93
188	1	35	9	16	-	34	426	17	63	278

1. REKISTERISSÄ OLEVAT AJONEUVOT KOTIKUNNAN MUKAAN 31.12.1993
 VEHICLES REGISTERED AT THE END OF 1993, BY MUNICIPALITY

LÄÄNI, KUNTA PROVINCE, MUNICIPALITY	VÄKI-	AUTOT		HENKILÖAUTOT				LINJA-AUTOT	
	LUKU	AUTOMOBILES		PASSENGER CARS				BUSES/COACHES	
	1.1. POPUL- ATION	YHT. TOTAL	AMMAT- TIM. HIRE/ REWARD	YHT. TOTAL	1000 ASUK. KOHTI POPUL	AMMAT- TIM. HIRE/ REWARD	YHTEISÖ- OMIST. COMMUNITY OWNED	YHT. TOTAL	AMMAT- TIM. HIRE/ REWARD
Dragsfjärd	3886	1530	58	1320	340	13	138	7	7
Eura	9603	5028	194	4212	439	27	305	9	8
Eurajoki	6176	3141	39	2617	424	12	150	2	-
Halikko	8532	4006	55	3454	405	11	383	7	6
Harjavalta	8592	4183	142	3560	414	18	431	13	11
Honkajoki	2348	1066	40	818	348	10	86	4	4
Houtskari	719	279	4	239	332	3	15	-	-
Huittinen	9491	5077	174	4024	424	15	607	74	67
Iniö	253	86	-	63	249	-	6	-	-
Jämijärvi	2398	1114	18	920	384	7	63	1	-
Kaarina	18593	8890	136	7859	423	27	1041	15	11
Kankaanpää	13602	6192	122	5079	373	21	683	34	28
Karinainen	2426	1196	41	953	393	3	72	-	-
Karvia	3339	1571	42	1303	390	15	99	-	-
Kemiö	3490	1757	67	1426	409	13	127	8	8
Kiikala	1997	1052	15	844	423	4	74	-	-
Kiikoinen	1417	626	28	498	351	6	32	-	-
Kisko	2068	988	30	812	393	6	83	-	-
Kiukainen	3916	2009	40	1622	414	11	104	6	6
Kodisjoki	591	337	6	263	445	1	16	-	-
Kokemäki	9387	4837	290	3775	402	17	362	9	9
Korppoo	1108	414	12	326	294	7	17	-	-
Koski Tl	2769	1399	25	1098	397	6	87	-	-
Kullaa	1750	921	19	756	432	8	57	-	-
Kustavi	1129	532	18	398	353	6	38	8	8
Kuusjoki	1860	1019	21	828	445	4	46	-	-
Köyliö	3272	1742	28	1420	434	11	118	-	-
Laitila	9279	4975	60	4015	433	13	399	6	2
Lappi	3442	1720	30	1466	426	8	96	1	1
Lavia	2652	1250	24	1015	383	11	51	-	-
Lemu	1356	700	16	575	424	2	48	-	-
Lieto	12617	6325	135	5350	424	26	471	15	14
Loimaa	7218	3896	42	3311	459	11	615	5	1
Loimaan kunta	6453	3179	38	2641	409	8	152	6	5
Luvia	3450	1719	20	1409	408	4	104	6	6
Marttila	2278	1210	38	963	423	8	67	-	-
Masku	4899	2664	37	2290	467	11	221	-	-
Mellilä	1374	786	18	618	450	3	55	-	-
Merikarvia	4174	1689	34	1421	340	12	98	3	1
Merimasku	1230	647	12	535	435	8	50	-	-
Mietoinen	1692	987	18	815	482	5	66	-	-
Muurla	1362	711	5	584	429	2	53	-	-
Mynämäki	6156	3288	68	2721	442	12	189	4	3
Naantali	11682	5105	57	4564	391	10	571	3	-
Nakkila	6313	3278	52	2688	426	9	210	18	17
Nauvo	1464	727	23	542	370	3	40	12	12

TILASTOKESKUS

PAKETTIAUTOT <3500 KG		KUORMA-AUTOT LORRIES >3500 KG		ERIKOISAUTOT SPEC. VEHICLES		MOOTT. PYÖRÄT MOTOR CYCLES	TRAK- TORIT AGRIC. TRACT- ORS	MOOTTORI TYÖKON. MOTOR DRIVEN MACHINES	MATKAI- LUPERÄV. CARAVANS	MUUT PERÄV. TRAILERS, SEMITR.
YHT. TOTAL	AMMATT HIRE/ REWARD	YHT. TOTAL	AMMATT HIRE/ REWARD	YHT. TOTAL	AMMATT HIRE/ REWARD					
150	2	43	34	10	2	28	307	13	17	274
560	8	190	149	57	2	138	1121	44	122	1228
434	2	65	25	23	-	78	928	35	86	628
441	3	77	35	27	-	112	1111	32	158	710
426	10	142	101	42	2	70	422	52	126	1002
181	-	56	26	7	-	15	922	35	25	209
35	-	1	1	4	-	5	232	1	1	57
772	4	156	83	51	5	139	1369	49	129	881
20	-	3	-	-	-	-	78	2	-	11
158	2	21	8	14	1	21	622	8	15	195
713	16	167	79	136	3	189	273	57	339	1295
852	4	170	63	57	6	173	1397	31	154	994
167	6	59	32	17	-	17	424	20	45	267
210	2	44	23	14	2	40	1025	20	20	307
246	1	57	43	20	2	52	815	25	33	356
171	-	31	11	6	-	21	595	20	22	160
91	-	31	22	6	-	20	365	3	11	134
131	3	36	21	9	-	29	488	14	20	209
312	1	51	21	18	1	40	786	18	55	407
51	-	14	5	9	-	4	133	2	18	52
721	6	290	254	42	4	99	1451	86	94	1380
76	-	7	5	5	-	13	200	5	10	75
254	3	34	16	13	-	46	881	15	27	235
135	1	20	10	10	-	39	344	9	22	217
100	-	22	4	4	-	7	244	4	8	109
137	-	46	17	8	-	37	545	8	24	183
266	2	40	15	16	-	54	832	23	36	399
787	2	127	39	40	4	94	1769	45	136	860
215	2	26	18	12	1	48	540	23	40	353
196	-	27	12	12	1	28	646	5	18	210
98	4	18	10	9	-	20	213	2	28	124
701	9	158	82	101	4	157	967	61	316	1237
461	2	83	21	36	7	141	552	27	136	644
453	2	60	23	19	-	82	1692	25	83	596
264	1	23	9	17	-	39	352	11	33	395
179	-	55	30	13	-	49	729	18	26	227
287	1	59	25	28	-	73	365	11	90	484
121	-	38	15	9	-	19	480	14	10	175
212	1	37	18	16	2	45	609	21	33	360
95	2	6	2	11	-	18	150	3	13	89
136	-	23	12	13	1	19	394	14	27	187
109	-	12	3	6	-	13	253	5	18	127
436	-	94	53	33	-	72	1162	42	90	587
402	4	70	41	66	2	168	190	42	177	668
475	5	62	20	35	1	144	815	34	127	675
150	-	17	7	6	1	20	315	11	8	130

1. REKISTERISSÄ OLEVAT AJONEUVOT KOTIKUNNAN MUKAAN 31.12.1993
 VEHICLES REGISTERED AT THE END OF 1993, BY MUNICIPALITY

LÄÄNI, KUNTA PROVINCE, MUNICIPALITY	VÄKI-	AUTOT		HENKILÖAUTOT				LINJA-AUTOT	
	LUKU	AUTOMOBILES		PASSENGER CARS				BUSES/COACHES	
	1.1. POPUL- ATION	YHT. TOTAL	AMMAT- TIM. HIRE/ REWARD	YHT. TOTAL	1000 ASUK. KOHTI POPUL	AMMAT- TIM. HIRE/ REWARD	YHTEISÖ- OMIST. COMMUNITY OWNED	YHT. TOTAL	AMMAT- TIM. HIRE/ REWARD
Noormarkku	6435	3126	64	2691	418	16	248	-	-
Nousiainen	4090	2247	46	1870	457	7	149	-	-
Oripää	1417	778	45	595	420	4	48	23	22
Paimio	9770	4768	73	3979	407	17	439	1	-
Parainen	12201	5817	126	4915	403	21	497	5	-
Perniö	6477	3041	91	2531	391	26	333	-	-
Pertteli	3630	1808	30	1493	411	5	123	1	-
Piikkiö	6357	3062	42	2614	411	11	273	1	-
Pomarkku	2921	1273	27	1076	368	8	80	-	-
Pori	76334	33382	564	29258	383	95	3187	198	156
Punkalaidun	4104	2187	41	1720	419	14	127	7	6
Pyhäranta	2418	1245	14	1019	421	6	41	-	-
Pöytyä	3752	1952	38	1538	410	5	122	2	2
Raisio	21487	11164	144	9893	460	27	2033	8	7
Rauma	38226	16865	236	14845	388	48	1512	56	52
Rusko	2983	1546	16	1289	432	6	165	2	-
Rymättylä	1914	936	13	738	386	6	78	-	-
Salo	21958	10806	242	9367	427	28	1644	74	66
Sauvo	2863	1445	51	1111	388	11	98	18	18
Siikainen	2282	1043	25	875	383	10	61	2	1
Somero	9942	5220	116	4174	420	23	347	2	-
Suodenniemi	1539	695	9	569	370	6	31	-	-
Suomusjärvi	1346	703	7	597	444	5	60	-	-
Säkylä	5359	2727	75	2290	427	12	148	7	6
Särkisalo	848	338	8	278	328	3	38	-	-
Taivassalo	1948	970	23	776	398	5	64	1	1
Tarvasjoki	1900	996	29	820	432	5	64	-	-
Turku	159916	66042	1569	58337	365	241	9143	456	429
Ulvila	12784	6180	94	5363	420	18	421	12	9
Uusikaupunki	18255	8019	117	6902	378	33	572	18	12
Vahto	1756	859	19	715	407	3	64	-	-
Vammala	15869	7870	157	6633	418	29	633	14	10
Vampula	1922	1111	26	858	446	5	43	-	-
Vehmaa	2767	1437	46	1127	407	10	79	6	6
Velkua	232	82	1	63	272	1	10	-	-
Västanfjärd	886	470	6	399	450	3	20	1	1
Yläne	2381	1160	24	960	403	8	53	2	2
Äetsä	5480	2578	41	2163	395	13	231	1	-
HÄMEEN LÄÄNI	722004	306477	5734	266366	369	1076	37057	1031	917
Asikkala	8828	3962	53	3389	384	21	316	-	-
Forssa	19701	9378	171	8122	412	26	1437	22	18
Hattula	9036	4284	65	3706	410	15	355	6	2
Hauho	4093	1902	44	1563	382	9	146	7	7
Hausjärvi	8103	3686	62	3127	386	16	372	-	-
Hollola	20258	8520	129	7474	369	30	963	11	8

PAKETTIAUTOT <3500 KG		KUORMA-AUTOT LORRIES >3500 KG		ERIKOISAUTOT SPEC. VEHICLES		MOOTT. PYÖRÄT MOTOR CYCLES	TRAK- TORIT AGRIC. TRACT- ORS	MOOTTORI TYÖKON. MOTOR DRIVEN MACHINES	MATKAI- LUPERÄV. CARAVANS	MUUT PERÄV. TRAILERS, SEMITR.
YHT. TOTAL	AMMATT HIRE/ REWARD	YHT. TOTAL	AMMATT HIRE/ REWARD	YHT. TOTAL	AMMATT HIRE/ REWARD					
328	4	75	42	32	2	66	532	31	99	791
291	2	57	33	29	4	49	767	27	100	401
116	3	33	16	11	-	23	441	18	13	144
597	8	129	45	62	3	122	876	59	180	819
699	13	138	89	60	3	144	676	77	116	895
380	1	105	64	25	-	103	1125	22	106	643
239	-	54	24	21	1	68	623	13	53	290
338	4	59	27	50	-	101	367	21	108	501
146	2	36	17	15	-	20	520	13	21	310
3084	31	559	271	283	11	910	2008	283	846	6224
394	1	45	19	21	1	66	1141	36	44	368
191	-	20	8	15	-	32	374	4	23	254
319	-	59	30	34	1	57	1025	27	50	352
941	5	186	99	136	6	369	352	43	565	1504
1547	20	243	109	174	7	492	1067	268	413	3021
198	-	27	10	30	-	67	234	7	62	266
171	1	21	6	6	-	35	461	10	12	139
1041	11	249	128	75	9	365	817	81	419	1597
269	2	35	20	12	-	27	755	13	35	274
138	-	21	13	7	1	30	565	8	16	210
844	11	159	79	41	3	143	2338	51	120	937
107	-	13	3	6	-	22	468	6	9	123
93	-	7	2	6	-	32	276	7	6	106
316	8	78	45	36	4	66	583	30	66	701
48	-	9	5	3	-	3	104	2	4	71
155	2	24	15	14	-	39	457	12	15	190
124	2	36	19	16	3	18	460	13	25	171
5102	115	1482	763	665	21	1756	2363	547	2214	7277
641	9	110	58	54	-	145	620	55	217	1318
872	8	124	62	103	2	237	1632	59	255	1515
112	1	23	15	9	-	19	258	9	37	144
944	10	202	102	77	6	331	1749	77	166	1416
213	1	29	20	11	-	30	633	15	12	178
229	-	52	30	23	-	31	681	35	33	250
16	-	2	-	1	-	1	32	-	5	17
65	1	3	1	2	-	8	169	5	5	74
156	2	28	11	14	1	32	604	12	29	222
339	2	47	25	28	1	68	558	18	62	479
29473	375	6600	3240	3007	126	10196	37737	2869	8347	51503
470	3	73	27	30	2	130	980	39	57	756
939	11	213	108	82	8	352	1028	100	310	1673
439	4	91	43	42	1	181	730	24	137	907
257	1	49	26	26	1	67	813	23	36	367
431	5	88	39	40	2	137	951	26	131	710
824	7	151	80	60	4	243	1014	67	239	1568

TILASTOKESKUS

1. REKISTERISSÄ OLEVAT AJONEUVOT KOTIKUNNAN MUKAAN 31.12.1993
VEHICLES REGISTERED AT THE END OF 1993, BY MUNICIPALITY

LÄÄNI, KUNTA PROVINCE, MUNICIPALITY	VÄKI- LUKU	AUTOT AUTOMOBILES		HENKILÖAUTOT PASSENGER CARS				LINJA-AUTOT BUSES/COACHES	
	1.1. POPUL- ATION	YHT. TOTAL	AMMAT- TIM. HIRE/ REWARD	YHT. TOTAL	1000 ASUK. KOHTI POPUL	AMMAT- TIM. HIRE/ REWARD	YHTEISÖ- OMIST. COMMUNITY OWNED	YHT. TOTAL	AMMAT- TIM. HIRE/ REWARD
	Humpila	2652	1314	31	1087	410	5	82	-
Hämeenkyrö	9616	4617	93	3864	402	18	372	5	-
Hämeenlinna	43999	18541	314	16542	376	61	2720	93	87
Ikaalinen	8175	3740	68	3139	384	19	267	17	15
Janakkala	15503	7345	111	6307	407	21	766	12	11
Jokioinen	5619	2836	43	2407	428	9	223	2	-
Juupajoki	2521	1077	39	876	347	8	77	5	5
Kalvola	3561	1529	23	1298	365	7	145	-	-
Kangasala	21411	9466	128	8317	388	26	1016	21	13
Kihniö	2701	1189	28	986	365	9	74	-	-
Koski Hl	2384	1060	24	861	361	6	69	-	-
Kuhmalahti	1176	567	23	446	379	5	38	-	-
Kuorevesi	3085	1376	14	1193	387	5	83	-	-
Kuru	3005	1407	38	1143	380	12	101	-	-
Kylmäkoski	2609	1166	15	1010	387	7	71	3	2
Kärkölä	5387	2353	57	1927	358	11	202	2	-
Lahti	93789	36220	771	32097	342	103	5514	173	165
Lammi	5968	2736	86	2279	382	11	216	1	-
Lempäälä	14893	6607	103	5728	385	21	726	5	-
Loppi	7569	3831	100	3021	399	16	363	31	30
Luopioinen	2576	1112	44	923	358	8	63	9	9
Längelmäki	1972	865	22	723	367	5	51	-	-
Mouhijärvi	2896	1465	29	1188	410	8	87	-	-
Mänttä	7455	3185	69	2829	379	12	278	2	-
Nastola	15239	6138	97	5367	352	20	563	16	16
Nokia	26189	11061	117	9837	376	34	1124	5	-
Orivesi	9174	3963	81	3413	372	17	339	9	8
Padasjoki	4342	1791	42	1495	344	10	144	11	11
Parkano	8403	3826	84	3260	388	20	375	3	2
Pirkkala	11650	4972	48	4440	381	15	529	7	5
Pälkäne	4063	1926	49	1550	381	9	152	6	6
Renko	2460	1201	17	976	397	4	92	1	-
Riihimäki	25565	10676	141	9422	369	24	1529	9	3
Ruovesi	6029	2625	50	2195	364	14	147	8	8
Sahalahti	2240	1046	56	867	387	5	106	6	6
Tammela	6111	2959	143	2376	389	13	216	14	14
Tampere	174861	69385	1390	61103	349	217	11064	441	417
Toijala	8251	3500	35	3081	373	9	343	2	-
Tuulos	1645	798	33	640	389	4	78	-	-
Urajala	6096	2899	69	2423	397	17	223	18	17
Valkeakoski	21427	9124	160	8110	378	27	943	28	24
Vesilahti	3231	1530	31	1263	391	12	114	-	-
Viiala	5341	2233	25	1956	366	6	191	5	-
Viljakkala	1981	929	18	760	384	7	55	1	-
Vilppula	6362	2767	45	2399	377	15	212	2	-
Virrat	9076	4146	80	3508	387	21	273	10	8

PAKETTIAUTOT <3500 KG LORRIES		KUORMA-AUTOT >3500 KG		ERIKOISAUTOT SPEC. VEHICLES		MOOTT. PYÖRÄT MOTOR CYCLES	TRAK- TORIT AGRIC. TRACT- ORS	MOOTTORI TYÖKON. MOTOR DRIVEN MACHINES	MATKAI- LUPERÄV. CARAVANS	MUUT PERÄV. TRAILERS, SEMITR.
YHT.	AMMATT	YHT.	AMMATT	YHT.	AMMATT.					
TOTAL	HIRE/ REWARD	TOTAL	HIRE/ REWARD	TOTAL	HIRE/ REWARD					
173	3	40	23	14	-	36	533	78	30	256
569	5	129	66	50	4	184	1264	88	112	952
1436	34	287	129	183	3	615	635	120	542	2950
461	4	74	29	49	1	96	1301	36	59	689
825	8	134	65	67	6	254	1396	57	231	1400
329	2	74	31	24	1	115	776	30	95	539
144	2	43	23	9	1	30	327	22	22	229
187	2	27	12	17	2	46	408	16	45	291
850	12	182	72	96	5	387	767	74	304	1731
157	-	36	18	10	1	22	484	16	22	272
154	1	34	17	11	-	31	488	20	21	226
91	1	22	16	8	1	15	261	11	13	112
142	1	23	8	18	-	70	301	8	28	266
202	1	46	24	16	1	46	542	31	16	262
127	1	10	5	16	-	33	434	13	15	168
336	8	64	37	24	1	75	743	57	70	487
2824	51	826	433	300	19	986	863	208	945	4975
333	4	101	67	22	4	81	983	37	56	550
693	8	117	71	64	3	256	605	47	198	1339
577	-	173	52	29	2	157	1176	47	94	737
132	3	34	23	14	1	35	410	13	17	211
110	-	23	17	9	-	26	337	6	19	260
211	1	51	20	15	-	64	625	20	28	259
240	3	77	52	37	2	92	153	26	70	692
571	5	110	53	74	3	203	656	60	223	1116
945	8	174	71	100	4	402	736	79	334	1900
416	2	93	52	32	2	143	797	36	62	795
239	1	31	18	15	2	71	463	30	39	382
434	5	101	54	28	3	109	1101	45	73	784
397	5	72	23	56	-	215	212	20	169	893
288	2	62	31	20	1	78	587	20	40	349
165	1	40	12	19	-	50	515	9	40	214
951	9	202	103	92	2	405	470	92	419	1769
350	2	51	24	21	2	86	825	46	35	514
106	1	58	44	9	-	39	275	12	38	206
406	-	146	116	17	-	103	996	35	64	637
5681	98	1420	641	740	17	2258	2273	613	1848	9141
325	5	60	20	32	1	100	246	29	90	560
108	-	41	29	9	-	22	262	16	11	138
350	3	77	30	31	2	76	1112	48	59	593
733	13	166	94	87	2	289	735	81	251	1472
225	2	32	17	10	-	56	687	20	25	251
209	2	36	15	27	2	51	170	8	57	356
137	2	15	9	16	-	18	329	10	21	181
272	3	58	27	36	-	119	550	65	55	593
492	3	85	45	51	3	118	1146	54	88	881

1. REKISTERISSÄ OLEVAT AJONEUVOT KOTIKUNNAN MUKAAN 31.12.1993
 VEHICLES REGISTERED AT THE END OF 1993, BY MUNICIPALITY

LÄÄNI, KUNTA PROVINCE, MUNICIPALITY	VÄKI- LUKU 1.1. POPUL- ATION	AUTOT AUTOMOBILES		HENKILÖAUTOT PASSENGER CARS				LINJA-AUTOT BUSES/COACHES	
		YHT. TOTAL	AMMAT- TIM. HIRE/ REWARD	YHT. TOTAL	1000 ASUK. KOHTI POPUL	AMMAT- TIM. HIRE/ REWARD	YHTEISÖ- OMIST. COMMUNITY OWNED	YHT. TOTAL	AMMAT- TIM. HIRE/ REWARD
Ylöjärvi	18938	8302	108	7240	382	19	982	2	-
Ypäjä	2789	1344	18	1113	399	7	70	-	-
KYMEN LÄÄNI	335053	142355	2669	125081	373	585	15288	435	327
Anjalankoski	18692	7963	132	7024	376	30	636	24	11
Elimäki	8700	4012	74	3339	384	17	314	15	12
Hamina	10178	4429	78	3875	381	19	462	2	1
Iitti	7779	3519	74	2979	383	16	269	3	2
Imatra	32902	13930	197	12598	383	44	1538	47	31
Jaala	2045	959	11	805	394	7	68	-	-
Joutseno	11911	4974	85	4410	370	14	397	11	-
Kotka	56463	21243	431	18759	332	87	2888	112	93
Kouvola	32155	14930	202	13297	414	44	2358	38	30
Kuusankoski	21761	9069	112	8169	375	32	883	4	-
Lappeenranta	55563	24228	596	21093	380	72	3008	86	77
Lemi	3150	1446	19	1243	395	9	132	1	-
Luumäki	5655	2461	50	2117	374	17	193	8	2
Miehikkälä	2753	1182	50	1016	369	11	70	23	23
Parikkala	5165	2142	32	1838	356	13	101	2	-
Pyhtää	5496	2420	46	2055	374	11	216	19	19
Rautjärvi	5351	2177	35	1927	360	17	144	2	-
Ruokolahti	6521	2921	72	2535	389	30	210	4	-
Saari	1824	740	13	652	357	6	29	2	-
Savitaipale	4732	2053	63	1763	373	13	122	6	6
Suomenniemi	970	466	14	390	402	6	27	1	-
Taipalsaari	4751	2031	33	1773	373	10	161	6	6
Uukuniemi	662	259	11	219	331	4	10	-	-
Valkeala	11532	5042	65	4440	385	24	485	12	10
Vehkalahti	12491	5275	128	4585	367	19	412	7	4
Virolahti	4128	1769	31	1560	378	8	107	-	-
Ylämaa	1723	715	15	620	360	5	48	-	-
MIKKELIN LÄÄNI	207975	86935	1898	76025	366	535	7576	375	324
Anttola	1939	771	11	681	351	7	60	1	1
Enonkoski	2222	889	16	786	354	9	73	-	-
Hartola	4246	1865	41	1541	363	13	132	1	-
Haukivuori	2704	1047	30	892	330	10	66	-	-
Heinola	16168	6311	137	5633	348	23	555	49	47
Heinolan mlk	6071	2799	40	2418	398	16	201	-	-
Heinävesi	5258	2149	60	1888	359	28	156	-	-
Hirvensalmi	2826	1135	21	975	345	11	56	-	-
Joroinen	6358	2754	47	2422	381	22	182	-	-
Juva	8335	3757	97	3220	386	29	245	1	-
Jäppilä	1800	803	12	672	373	7	74	-	-
Kangaslampi	1833	691	14	583	318	8	45	-	-
Kangasniemi	7267	2989	59	2538	349	27	142	1	-

PAKETTIAUTOT <3500 KG		KUORMA-AUTOT LORRIES >3500 KG		ERIKOISAUTOT SPEC. VEHICLES		MOOTT. PYÖRÄT MOTOR CYCLES	TRAK- TORIT AGRIC. TRACT- ORS	MOOTTORI TYÖKON. MOTOR DRIVEN MACHINES	MATKAI- LUPERÄV. CARAVANS	MUUT PERÄV. TRAILERS, SEMITR.
YHT. TOTAL	AMMATT HIRE/ REWARD	YHT. TOTAL	AMMATT HIRE/ REWARD	YHT. TOTAL	AMMATT HIRE/ REWARD					
820	14	146	71	94	4	277	555	71	315	1669
190	3	32	8	9	-	46	711	10	29	275
12447	147	2989	1562	1403	48	4585	20779	1783	3120	28467
701	8	142	79	72	4	336	1820	94	236	1892
529	8	89	36	40	1	144	1430	40	95	851
420	7	87	47	45	4	144	182	47	89	868
416	2	92	53	29	1	115	1163	44	84	836
947	17	206	99	132	6	419	526	83	293	2822
126	-	20	4	8	-	28	406	16	13	199
414	3	99	68	40	-	159	732	49	137	1169
1742	22	408	222	222	7	695	710	558	493	3471
1088	20	339	103	168	5	495	789	141	379	2536
673	8	147	66	76	6	356	335	77	234	2065
2128	25	622	416	299	6	728	2151	236	436	3999
159	1	28	9	15	-	36	553	8	21	303
262	2	52	26	22	3	65	876	40	36	595
104	1	33	15	6	-	30	732	30	14	251
234	4	44	15	24	-	84	732	25	29	494
279	1	43	15	24	-	47	505	42	65	560
201	2	27	15	20	1	70	533	21	48	494
303	4	54	35	25	3	93	724	26	68	769
61	-	18	7	7	-	26	485	10	9	164
196	2	71	41	17	1	50	827	24	34	507
55	-	17	8	3	-	7	183	6	4	101
209	-	25	17	18	-	52	412	17	50	414
32	2	6	5	2	-	4	134	-	4	67
465	3	85	28	40	-	178	1388	43	103	1171
482	3	169	102	32	-	162	1227	76	125	1291
148	2	49	21	12	-	37	804	26	19	415
73	-	17	10	5	-	25	420	4	2	163
7829	101	1858	891	848	47	2488	16754	898	1418	17992
70	-	12	3	7	-	18	235	8	7	204
76	1	11	5	16	1	26	253	10	17	227
248	2	60	23	15	3	54	697	37	23	448
113	-	31	20	11	-	26	449	21	18	272
452	10	112	53	65	4	181	162	45	147	1086
282	2	79	22	20	-	90	512	72	74	671
189	2	53	28	19	2	68	559	16	30	518
130	1	26	8	4	1	11	454	14	14	263
267	3	49	19	16	3	92	756	32	50	641
404	5	104	58	28	5	91	1294	50	47	740
121	-	5	4	5	1	18	326	6	6	176
88	1	8	5	12	-	28	217	5	12	160
352	3	71	27	27	2	72	953	26	33	670

1. REKISTERISSÄ OLEVAT AJONEUVOT KOTIKUNNAN MUKAAN 31.12.1993
 VEHICLES REGISTERED AT THE END OF 1993, BY MUNICIPALITY

LÄÄNI, KUNTA PROVINCE, MUNICIPALITY	VÄKI- LUKU 1.1. POPUL- ATION	AUTOT AUTOMOBILES		HENKILÖAUTOT PASSENGER CARS				LINJA-AUTOT BUSES/COACHES	
		YHT. TOTAL	AMMAT- TIM. HIRE/ REWARD	YHT. TOTAL	1000 ASUK. KOHTI POPUL	AMMAT- TIM. HIRE/ REWARD	YHTEISÖ- OMIST. COMMUNITY OWNED	YHT. TOTAL	AMMAT- TIM. HIRE/ REWARD
Kerimäki	6587	2737	69	2398	364	18	205	18	18
Mikkeli	32299	13571	432	11905	369	41	1537	211	194
Mikkelin mlk	11799	5281	101	4673	396	29	510	4	1
Mäntyharju	7660	3429	67	2971	388	29	254	7	-
Pertunmaa	2389	1099	35	892	373	11	55	6	6
Pieksämäen ml	6834	2922	34	2572	376	12	319	-	-
Pieksämäki	13954	5625	86	4970	356	20	471	17	13
Punkaharju	4639	1965	42	1711	369	15	139	-	-
Puumala	3366	1295	36	1110	330	17	89	1	-
Rantasalmi	5132	2190	36	1932	376	14	158	2	-
Ristiina	5274	2344	41	2076	394	15	179	2	-
Savonlinna	28703	11250	191	10058	350	50	1376	29	19
Savonranta	1579	597	14	526	333	9	51	-	-
Sulkava	3864	1776	51	1500	388	17	81	15	15
Sysmä	5501	2279	60	1964	357	19	128	10	10
Virtasalmi	1368	615	18	518	379	9	37	-	-
POHJOIS-KARJALA	177907	75102	1586	66106	372	494	6522	232	197
Eno	7659	3242	71	2802	366	30	205	6	5
Ilomantsi	7981	3351	87	2958	371	36	194	5	5
Joensuu	48911	20656	458	18426	377	72	2745	162	148
Juuka	7315	2957	61	2624	359	30	161	1	-
Kesälahti	3180	1288	25	1100	346	13	92	1	-
Kiihtelysvaar	2732	1168	26	1030	377	12	72	2	2
Kitee	11287	5027	115	4464	395	34	441	16	16
Kontiolahti	10714	4672	65	4116	384	21	376	4	-
Liekka	17301	7171	124	6309	365	47	469	5	3
Liperi	11666	5140	91	4443	381	32	356	5	-
Nurmes	10899	4492	115	3888	357	31	365	14	13
Outokumpu	9137	3727	61	3316	363	21	275	3	-
Polvijärvi	5940	2460	51	2119	357	22	141	1	-
Pyhäselkä	7020	3036	69	2649	377	14	237	2	-
Rääkkylä	3441	1436	36	1268	368	20	72	1	1
Tohmajärvi	5766	2416	61	2115	367	25	154	2	2
Tuupovaara	2641	1116	25	971	368	17	70	2	2
Valtimo	3528	1417	35	1234	350	14	76	-	-
Värtsilä	789	330	10	274	347	3	21	-	-
KUOPION LÄÄNI	258673	102107	2340	89920	348	584	9637	533	476
Iisalmi	23998	10135	374	8721	363	43	1334	229	217
Juankoski	6515	2584	57	2279	350	17	118	1	-
Kaavi	4223	1609	42	1447	343	16	100	-	-
Karttula	3532	1431	33	1234	349	12	96	-	-
Keitele	3313	1278	42	1101	332	11	125	-	-
Kiuruvesi	11364	4357	107	3740	329	33	331	31	31
Kuopio	82341	31317	571	28075	341	128	3610	50	38

PAKETTIAUTOT <3500 KG		KUORMA-AUTOT LORRIES >3500 KG		ERIKOISAUTOT SPEC. VEHICLES		MOOTT. PYÖRÄT MOTOR CYCLES	TRAK- TORIT AGRIC. TRACT- ORS	MOOTTORI TYÖKON. MOTOR DRIVEN MACHINES	MATKAI- LUPERÄV. CARAVANS	MUUT PERÄV. TRAILERS, SEMITR.
YHT. TOTAL	AMMATT HIRE/ REWARD	YHT. TOTAL	AMMATT HIRE/ REWARD	YHT. TOTAL	AMMATT HIRE/ REWARD					
246	1	50	30	25	2	78	650	22	44	662
905	19	373	173	177	5	362	565	101	185	2264
462	12	102	59	40	-	143	1266	53	78	1168
325	3	94	34	32	1	116	902	64	58	785
157	2	31	13	13	3	27	489	17	14	214
275	-	46	20	29	2	114	641	20	72	713
448	-	100	51	90	2	237	221	63	139	1241
194	-	47	26	13	1	47	435	25	23	435
146	1	30	17	8	1	30	476	17	21	324
210	4	31	18	15	-	62	826	26	34	474
216	3	36	23	14	-	68	583	15	38	503
875	23	182	95	106	4	295	924	61	171	1941
52	-	11	5	8	-	19	175	7	10	173
206	1	40	17	15	1	48	598	24	20	402
242	2	48	26	15	3	52	889	30	21	472
78	-	16	9	3	-	15	247	11	12	145
6510	112	1503	758	751	25	2134	14107	778	1828	18035
339	4	62	32	33	-	75	570	60	93	895
279	2	78	44	31	-	71	768	31	96	910
1403	42	427	192	238	4	604	652	172	547	4237
253	5	49	25	30	1	73	1011	38	55	730
141	1	35	11	11	-	33	370	11	21	339
108	4	17	8	11	-	32	335	14	23	279
402	4	105	59	40	2	156	1399	56	69	1226
408	7	89	35	55	2	179	674	41	135	1315
660	5	129	65	68	4	240	1220	64	271	2056
546	5	98	53	48	1	154	1351	56	88	1223
433	8	104	62	53	1	109	944	55	119	1048
312	7	62	32	34	1	121	566	33	72	886
295	4	36	23	9	2	45	1049	29	42	571
270	5	80	48	35	2	89	632	34	68	776
136	4	22	11	9	-	39	702	12	16	329
231	2	47	28	21	4	56	798	31	36	539
117	-	20	6	6	-	24	371	11	18	247
139	3	30	17	14	1	30	572	25	52	342
38	-	13	7	5	-	4	123	5	7	87
8514	134	2110	1082	1030	64	2735	19768	929	2260	20357
899	12	202	95	84	7	297	1750	73	345	2057
217	3	54	35	33	2	54	800	29	55	611
105	3	38	21	19	2	36	472	12	23	388
153	2	31	18	13	1	42	358	12	26	293
122	-	41	29	14	2	31	416	11	18	303
465	4	71	36	50	3	90	1830	39	123	955
2144	49	676	346	372	10	898	1718	240	667	5006

1. REKISTERISSÄ OLEVAT AJONEUVOT KOTIKUNNAN MUKAAN 31.12.1993
 VEHICLES REGISTERED AT THE END OF 1993, BY MUNICIPALITY

LÄÄNI, KUNTA PROVINCE, MUNICIPALITY	VÄKI- LUKU 1.1. POPUL- ATION	AUTOT AUTOMOBILES		HENKILÖAUTOT PASSENGER CARS				LINJA-AUTOT BUSES/COACHES	
		YHT. TOTAL	AMMAT- TIM. HIRE/ REWARD	YHT. TOTAL	1000 ASUK. KOHTI POPUL	AMMAT- TIM. HIRE/ REWARD	YHTEISÖ- OMIST. COMMUNITY OWNED	YHT. TOTAL	AMMAT- TIM. HIRE/ REWARD
Lapinlahti	8129	3117	62	2765	340	17	196	-	-
Leppävirta	11744	4642	74	4141	353	31	345	4	-
Maaninka	4148	1707	36	1459	352	11	114	9	8
Nilsiä	7549	3005	57	2632	349	22	174	10	9
Pielavesi	6665	2506	69	2203	331	27	130	8	7
Rautalampi	4347	1809	68	1518	349	15	132	27	27
Rautavaara	2908	1126	29	997	343	14	67	-	-
Siilinjärvi	19114	7851	118	7035	368	33	615	5	-
Sonkajärvi	5914	2232	56	1913	323	15	155	11	10
Suonenjoki	8704	3670	79	3080	354	23	279	3	-
Tervo	2204	839	18	719	326	10	42	2	-
Tuusniemi	3555	1358	29	1187	334	9	70	-	-
Varkaus	24532	10076	283	9047	369	39	1238	132	118
Varpaisjärvi	3525	1380	32	1173	333	15	77	-	-
Vehmersalmi	2363	890	21	777	329	11	44	-	-
Vesanto	3225	1259	25	1072	332	12	72	-	-
Vieremä	4761	1929	58	1605	337	20	173	11	11
KESKI-SUOMEN LÄ	256000	107583	2188	94496	369	590	11128	329	294
Hankasalmi	6035	2502	67	2176	361	25	161	9	9
Joutsa	4607	1978	42	1689	367	16	175	-	-
Jyväskylä	71210	29116	525	26136	367	81	4433	115	101
Jyväskylän ml	29797	12318	148	11180	375	47	1068	7	-
Jämsä	12997	6209	124	5239	403	29	605	-	-
Jämsänkoski	8138	3627	113	3134	385	13	276	50	50
Kannonkoski	1917	805	19	703	367	10	41	-	-
Karstula	5598	2421	64	2129	380	18	150	20	20
Keuruu	12655	5555	126	4856	384	33	535	42	39
Kinnula	2331	855	27	737	316	10	69	3	3
Kivijärvi	1902	685	26	595	313	13	52	2	2
Konnevesi	3410	1442	48	1220	358	16	87	15	15
Korpilahti	5227	2073	39	1802	345	20	173	1	-
Kuhmoinen	3327	1435	38	1193	359	16	88	1	1
Kyyjärvi	1959	799	32	669	342	6	61	6	6
Laukaa	16234	6834	96	6043	372	33	529	2	-
Leivonmäki	1382	616	23	498	360	10	40	-	-
Luhanka	1146	499	16	420	366	7	31	-	-
Multia	2357	1035	31	870	369	12	68	-	-
Muurame	6996	2937	37	2639	377	14	328	-	-
Petäjävesi	3803	1668	37	1425	375	18	118	-	-
Pihtipudas	5660	2249	52	1899	336	19	208	1	-
Pylkönmäki	1269	517	17	429	338	6	25	-	-
Saarijärvi	10791	4930	110	4208	390	24	400	2	-
Sumiainen	1390	591	9	528	380	5	22	-	-
Suolahti	6055	2317	34	2086	345	12	239	-	-
Toivakka	2502	1006	22	862	345	11	71	1	-

PAKETTIAUTOT <3500 KG		KUORMA-AUTOT LORRIES >3500 KG		ERIKOISAUTOT SPEC. VEHICLES		MOOTT. PYÖRÄT MOTOR CYCLES	TRAK- TORIT AGRIC. TRACT- ORS	MOOTTORI TYÖKON. MOTOR DRIVEN MACHINES	MATKAI- LUPERÄV. CARAVANS	MUUT PERÄV. TRAILERS, SEMITR.
YHT. TOTAL HIRE/ REWARD	AMMATT TOTAL HIRE/ REWARD	YHT. TOTAL HIRE/ REWARD	AMMATT TOTAL HIRE/ REWARD	YHT. TOTAL HIRE/ REWARD	AMMATT TOTAL HIRE/ REWARD					
254	3	69	37	29	5	92	977	29	73	781
377	5	77	37	43	1	99	1111	45	82	1164
190	2	35	15	14	-	54	813	19	37	336
290	1	49	24	24	1	65	1115	37	50	684
226	2	50	31	19	2	63	1002	26	46	618
199	3	47	22	18	1	37	593	16	15	341
94	3	25	12	10	-	28	371	9	37	301
587	10	134	71	90	4	204	880	78	235	1751
231	2	55	27	22	2	53	971	43	69	528
458	7	103	48	26	1	87	783	30	52	708
87	-	18	7	13	1	13	339	11	12	145
128	4	32	14	11	2	27	514	19	14	315
638	15	181	103	78	8	328	381	71	170	1892
171	-	27	15	9	2	36	680	16	25	339
94	1	11	7	8	2	35	388	10	12	202
152	2	22	7	13	4	30	512	7	19	203
233	1	62	25	18	1	36	994	47	55	436
9529	128	2097	1129	1132	47	3352	15866	1042	2461	20500
244	3	60	30	13	-	55	817	18	28	581
225	2	53	23	11	1	52	513	25	23	485
1967	31	569	301	329	11	941	746	215	711	4162
844	26	138	68	149	7	421	648	88	320	2429
741	7	147	85	82	3	186	885	76	111	1205
320	4	79	44	44	2	98	342	56	90	739
78	-	18	9	6	-	22	291	8	25	204
213	1	43	24	16	1	64	764	19	55	546
515	3	89	49	53	2	170	875	49	136	1132
88	-	20	13	7	1	21	355	6	17	194
63	1	16	9	9	1	17	226	7	21	176
169	-	29	16	9	1	45	483	13	10	329
217	1	36	16	17	2	43	555	23	35	426
194	-	35	19	12	2	42	432	13	21	318
90	-	29	20	5	-	16	341	10	21	191
593	11	129	50	67	2	227	1009	70	165	1420
88	2	19	11	11	-	21	205	16	7	143
53	-	23	9	3	-	4	236	11	7	122
128	-	27	19	10	-	43	376	20	20	230
223	3	29	17	46	3	111	216	18	96	600
204	4	24	14	15	1	53	441	17	43	348
270	1	55	32	24	-	51	826	26	51	496
66	2	13	8	9	1	25	220	8	9	90
549	7	127	79	44	-	160	1170	54	90	967
53	-	7	3	3	1	12	200	10	16	137
179	3	36	19	16	-	55	477	44	64	430
116	3	17	8	10	-	29	268	17	15	230

1. REKISTERISSÄ OLEVAT AJONEUVOT KOTIKUNNAN MUKAAN 31.12.1993
 VEHICLES REGISTERED AT THE END OF 1993, BY MUNICIPALITY

LÄÄNI, KUNTA PROVINCE, MUNICIPALITY	VÄKI-	AUTOT		HENKILÖAUTOT				LINJA-AUTOT	
	LUKU	AUTOMOBILES		PASSENGER CARS				BUSES/COACHES	
	1.1. POPUL- ATION	YHT. TOTAL	AMMAT- TIM. HIRE/ REWARD	YHT. TOTAL	1000 ASUK. KOHTI POPUL	AMMAT- TIM. HIRE/ REWARD	YHTEISÖ- OMIST. COMMUNITY OWNED	YHT. TOTAL	AMMAT- TIM. HIRE/ REWARD
Uurainen	3038	1445	44	1203	396	11	78	7	7
Viitasaari	8614	3479	109	2959	344	33	414	12	10
Äänekoski	13653	5640	113	4969	364	22	583	33	31
VAASAN LÄÄNI	448401	213850	4491	182802	408	870	19987	645	546
Alahärmä	5414	2467	48	2064	381	13	146	10	10
Alajärvi	9698	4132	110	3589	370	23	283	17	15
Alavus	10531	5127	96	4332	411	23	354	20	14
Evijärvi	3329	1496	38	1237	372	8	104	12	12
Halsua	1651	723	20	624	378	8	44	1	-
Himanka	3376	1431	55	1176	348	6	98	-	-
Ilmajoki	12124	5762	85	4899	404	19	396	5	5
Isojoki	2888	1316	43	1055	365	13	67	18	18
Isokyrö	5409	3530	80	2928	541	16	766	4	4
Jalasjärvi	9867	4723	119	3924	398	26	376	30	19
Jurva	5291	2355	47	1959	370	11	125	11	10
Kannus	6176	2706	81	2306	373	12	205	1	-
Karijoki	1964	871	20	708	360	10	43	1	-
Kaskinen	1736	676	13	588	339	3	61	5	5
Kauhajoki	15663	7531	120	6381	407	29	683	16	15
Kauhava	8633	4190	61	3438	398	15	360	15	7
Kaustinen	4549	2090	49	1776	390	13	146	-	-
Kokkola	34944	16348	314	14331	410	41	2039	47	41
Korsnäs	2338	1292	32	1029	440	8	52	1	-
Kortesjärvi	2786	1349	37	1103	396	8	61	9	9
Kristiinankau	8838	4286	183	3549	402	27	210	9	6
Kruunupyö	7069	3586	80	3042	430	14	263	6	6
Kuortane	4894	2181	48	1852	378	12	135	8	6
Kurikka	11211	5419	95	4521	403	20	486	12	10
Kälviä	4665	2004	39	1720	369	7	143	1	-
Laihia	7685	3539	67	3117	406	21	289	4	3
Lappajärvi	4484	1775	33	1507	336	11	115	6	6
Lapua	14567	6701	116	5724	393	25	445	10	6
Lehtimäki	2326	1066	22	886	381	7	55	-	-
Lestijärvi	1110	419	14	343	309	8	25	1	1
Lohtaja	3044	1210	26	1035	340	8	78	-	-
Luoto	3814	1582	20	1390	364	5	156	-	-
Maalahti	5896	2969	94	2497	424	17	127	15	14
Maksamaa	1158	507	18	426	368	6	21	-	-
Mustasaari	16249	8681	181	7508	462	30	658	8	7
Nurmo	9608	4649	78	4039	420	12	399	4	2
Närpiö	10351	5976	170	4997	483	21	356	23	21
Oravainen	2437	1225	38	1048	430	11	76	-	-
Pedersöre	10121	5152	122	4357	430	24	406	2	-
Perho	3426	1308	44	1099	321	11	87	12	12
Peräseinäjoki	4137	2000	49	1706	412	12	117	13	12

PAKETTIAUTOT <3500 KG		KUORMA-AUTOT LORRIES >3500 KG		ERIKOISAUTOT SPEC. VEHICLES		MOOTT. PYÖRÄT MOTOR CYCLES	TRAK- TORIT AGRIC. TRACT- ORS	MOOTTORI TYÖKON. MOTOR DRIVEN MACHINES	MATKAI- LUPERÄV. CARAVANS	MUUT PERÄV. TRAILERS, SEMITR.
YHT. TOTAL	AMMATT HIRE/ REWARD	YHT. TOTAL	AMMATT HIRE/ REWARD	YHT. TOTAL	AMMATT HIRE/ REWARD					
178	2	43	24	14	-	47	446	14	38	318
370	2	104	62	34	2	134	903	57	77	789
491	9	83	48	64	3	187	600	34	139	1063
23205	290	5042	2676	2156	109	5629	54813	1866	5989	42968
298	2	56	21	39	2	50	1076	23	71	497
379	4	103	66	44	2	100	1484	41	183	821
621	3	104	53	50	3	215	1472	37	181	1088
189	-	38	18	20	-	32	611	11	32	312
72	2	18	10	8	-	10	358	8	21	163
186	6	59	43	10	-	33	482	10	41	332
688	9	112	50	58	2	191	1749	42	169	1246
180	1	51	9	12	2	19	737	19	21	258
479	2	86	57	33	1	79	1113	16	93	523
622	5	118	65	29	4	110	2226	48	117	939
272	3	82	23	31	-	39	782	20	64	503
276	8	95	60	28	1	69	708	22	143	630
123	-	33	10	6	-	17	466	14	26	194
65	1	8	4	10	-	21	29	16	3	142
867	7	187	66	80	3	236	2507	52	227	1554
601	3	110	34	26	2	94	1178	24	134	891
234	3	50	32	30	1	44	780	12	62	446
1451	38	319	188	200	6	392	1387	116	737	3072
208	-	43	22	11	2	20	524	8	4	262
188	2	39	16	10	2	38	707	7	31	259
487	8	199	136	42	6	58	1355	47	67	962
406	4	89	52	43	4	101	1286	34	89	692
265	4	45	26	11	-	52	965	14	35	423
665	2	149	59	72	4	124	1532	58	213	1219
212	4	45	27	26	1	46	580	14	67	431
317	1	74	39	27	3	64	1022	29	96	783
213	1	32	13	17	2	35	761	11	52	356
756	11	147	70	64	4	256	2109	55	243	1327
136	1	28	14	16	-	42	474	10	21	234
61	-	9	5	5	-	6	186	6	13	90
139	1	26	15	10	2	23	588	16	25	269
158	1	22	14	12	-	39	223	13	26	376
358	7	80	56	19	-	49	1228	34	20	613
65	3	11	9	5	-	14	172	3	6	117
905	9	194	127	66	8	233	2227	75	165	1853
467	8	90	56	49	-	155	850	33	185	924
731	9	191	117	34	2	71	2510	87	74	1107
130	1	36	24	11	2	22	456	17	18	260
616	4	128	93	49	1	147	1627	40	176	1007
138	2	38	17	21	2	12	610	9	56	279
229	7	39	18	13	-	57	958	25	47	479

1. REKISTERISSÄ OLEVAT AJONEUVOT KOTIKUNNAN MUKAAN 31.12.1993
 VEHICLES REGISTERED AT THE END OF 1993, BY MUNICIPALITY

LÄÄNI, KUNTA PROVINCE, MUNICIPALITY	VÄKI-	AUTOT		HENKILÖAUTOT				LINJA-AUTOT	
	LUKU	AUTOMOBILES		PASSENGER CARS				BUSES/COACHES	
	1.1. POPUL- ATION	YHT. TOTAL	AMMAT- TIM. HIRE/ REWARD	YHT. TOTAL	1000 ASUK. KOHTI POPUL	AMMAT- TIM. HIRE/ REWARD	YHTEISÖ- OMIST. COMMUNITY OWNED	YHT. TOTAL	AMMAT- TIM. HIRE/ REWARD
Pietarsaari	19958	9763	146	8636	433	13	1236	47	44
Seinäjoki	28344	14566	218	12749	450	27	2470	57	44
Soini	3023	1231	52	1018	337	9	84	15	15
Teuva	7343	3134	36	2579	351	14	207	1	-
Toholampi	4085	1720	63	1424	349	10	74	12	10
Töysä	3215	1540	30	1286	400	10	97	-	-
Ullava	1147	459	15	385	336	5	25	-	-
Uusikaarlepyy	7743	4174	117	3381	437	14	262	8	7
Vaasa	54178	25278	503	22342	412	72	3395	104	95
Veteli	4095	1850	50	1588	388	13	149	16	15
Vimpeli	3816	1586	44	1351	354	10	115	5	4
Vähäkyrö	5013	2453	39	2081	415	11	141	1	-
Vöyri	3801	1941	46	1622	427	15	97	7	6
Ylihärmä	3344	1617	38	1336	400	7	94	11	10
Ylistaro	6049	2807	35	2320	384	8	192	4	-
Ähtäri	7790	3381	54	2894	372	18	293	-	-
OULUN LÄÄNI	445724	184179	3870	161675	363	812	18779	613	509
Alavieska	3053	1346	61	1146	375	5	74	31	31
Haapajärvi	8593	3622	63	3150	367	16	380	-	-
Haapavesi	8358	3303	88	2931	351	12	245	21	21
Hailuoto	964	394	7	304	315	3	26	-	-
Haukipudas	14183	5494	84	4837	341	17	505	11	-
Hyrnsalmi	3993	1628	42	1437	360	11	129	7	5
Ii	6087	2418	45	2115	347	8	174	5	5
Kajaani	36732	15855	279	14085	383	50	2202	54	46
Kalajoki	9473	4243	113	3550	375	15	236	19	18
Kempele	10391	4246	80	3757	362	14	433	2	-
Kestilä	1986	777	22	668	336	6	49	6	5
Kiiminki	8950	3658	27	3255	364	9	301	2	-
Kuhmo	12746	5490	136	4773	374	42	395	21	19
Kuivaniemi	2338	875	20	749	320	9	65	-	-
Kuusamo	18447	7963	176	6914	375	43	783	28	24
Kärsämäki	3585	1347	37	1159	323	8	119	3	3
Liminka	5204	2194	37	1905	366	6	219	10	9
Lumijoki	1657	643	31	520	314	4	48	4	4
Merijärvi	1471	538	8	478	325	3	32	-	-
Muhos	7732	3351	46	2942	380	11	286	2	-
Nivala	11374	4427	80	3869	340	21	290	7	7
Oulainen	8383	3338	83	2889	345	10	297	32	31
Oulu	103539	43159	957	38545	372	113	6099	188	151
Oulunsalo	6812	2537	24	2271	333	9	266	1	-
Paltamo	4945	1915	57	1666	337	16	153	7	6
Pattijoki	5949	2683	25	2378	400	5	261	1	-
Piippola	1477	548	17	473	320	4	44	-	-
Pudasjärvi	11156	4317	127	3694	331	42	355	16	15

PAKETTIAUTOT <3500 KG LORRIES		KUORMA-AUTOT >3500 KG		ERIKOISAUTOT SPEC. VEHICLES		MOOTT. PYÖRÄT MOTOR CYCLES	TRAK- TORIT AGRIC. TRACT- ORS	MOOTTORI TYÖKON. MOTOR DRIVEN MACHINES	MATKAI- LUPERÄV. CARAVANS	MUUT PERÄV. TRAILERS, SEMITR.
YHT. TOTAL	AMMATT HIRE/ REWARD	YHT. TOTAL	AMMATT HIRE/ REWARD	YHT. TOTAL	AMMATT HIRE/ REWARD					
820	15	153	71	107	3	325	384	101	310	2217
1304	17	247	117	209	13	534	1147	99	459	2611
141	-	42	26	15	2	31	541	10	19	246
420	2	98	19	36	1	60	1138	34	78	706
208	2	52	39	24	2	48	758	11	53	353
203	-	42	20	9	-	55	581	13	27	325
57	2	12	8	5	-	6	276	3	11	101
626	3	122	89	37	4	102	1538	48	92	963
2051	44	544	288	237	4	648	960	241	488	4232
192	2	38	18	16	2	45	744	14	44	406
176	5	42	24	12	1	22	582	16	53	290
309	5	42	22	20	1	55	602	11	88	475
243	1	55	24	14	-	43	938	27	30	412
221	2	37	18	12	1	60	544	12	35	360
394	2	63	25	26	-	82	1255	18	77	586
387	1	70	34	30	1	98	730	32	71	752
15857	260	3905	2175	2129	114	4888	35002	1649	7475	45744
128	3	28	21	13	1	52	563	8	37	268
347	5	73	37	52	5	81	1027	31	166	779
265	9	59	42	27	4	98	1131	21	125	830
83	1	4	3	3	-	17	220	2	8	115
468	5	102	58	76	4	148	440	50	295	1498
124	-	47	25	13	1	21	432	14	31	463
242	1	38	29	18	2	60	444	27	98	693
1214	30	326	146	176	7	369	953	119	551	3706
503	3	120	74	51	3	67	1227	44	144	1044
335	10	92	53	60	3	104	410	30	284	1245
76	-	19	11	8	-	17	435	6	17	191
315	1	46	16	40	1	97	356	31	245	1057
517	4	130	65	49	6	97	1292	52	135	1505
101	-	17	10	8	1	28	312	14	25	249
768	9	167	96	86	4	163	1593	85	279	2342
133	3	38	22	14	1	24	599	21	44	316
228	5	37	16	14	1	57	611	16	90	492
86	2	32	21	1	-	20	314	6	18	168
46	1	9	4	5	-	16	294	1	23	123
313	3	52	29	42	3	80	772	28	105	957
418	8	89	41	44	3	137	1840	34	194	1062
308	6	65	33	44	3	142	798	27	177	906
2890	71	1019	608	517	14	1203	1722	355	1665	8719
207	4	26	11	32	-	77	238	20	183	643
178	3	42	31	22	1	57	496	32	46	563
231	3	33	17	40	-	72	422	24	169	748
53	2	20	11	2	-	19	271	7	20	161
462	6	105	60	40	4	109	1299	54	147	1186

1. REKISTERISSÄ OLEVAT AJONEUVOT KOTIKUNNAN MUKAAN 31.12.1993
 VEHICLES REGISTERED AT THE END OF 1993, BY MUNICIPALITY

LÄÄNI, KUNTA PROVINCE, MUNICIPALITY	VÄKI-	AUTOT		HENKILÖAUTOT				LINJA-AUTOT	
	LUKU	AUTOMOBILES		PASSENGER CARS				BUSES/COACHES	
	1.1. POPUL- ATION	YHT. TOTAL	AMMAT- TIM. HIRE/ REWARD	YHT. TOTAL	1000 ASUK. KOHTI POPUL	AMMAT- TIM. HIRE/ REWARD	YHTEISÖ- OMIST. COMMUNITY OWNED	YHT. TOTAL	AMMAT- TIM. HIRE/ REWARD
Pulkkila	2012	828	20	726	361	5	36	-	-
Puolanka	4491	1818	49	1574	350	18	108	6	5
Pyhäjoki	3839	1616	24	1423	371	6	100	-	-
Pyhäntä	2107	773	23	671	318	6	67	-	-
Pyhäsalmi	7606	2945	61	2533	333	22	250	9	8
Raahe	18159	7632	120	6770	373	19	697	23	20
Rantsila	2303	929	38	799	347	10	59	7	5
Reisjärvi	3615	1366	21	1207	334	7	76	-	-
Ristijärvi	2091	789	23	688	329	10	58	3	2
Ruukki	5046	2046	54	1754	348	12	118	17	16
Sievi	4739	1868	43	1604	338	9	144	-	-
Siikajoki	1542	635	7	523	339	4	45	-	-
Sotkamo	11606	4783	121	4176	360	33	441	16	12
Suomussalmi	12336	5117	110	4539	368	34	352	5	5
Taivalkoski	5658	2278	64	1952	345	16	141	10	9
Temmes	716	330	10	265	370	4	34	1	-
Tyrnävä	3878	1545	28	1326	342	6	124	8	7
Utajärvi	3616	1433	45	1221	338	14	98	7	6
Vaala	4497	1855	33	1641	365	16	139	2	-
Vihanti	3900	1677	25	1433	367	9	101	-	-
Vuolijoki	3071	1188	14	1054	343	6	83	3	-
Yli-Ii	2496	967	22	837	335	9	60	-	-
Ylikiiminki	3437	1352	31	1160	338	9	82	3	1
Ylivieska	13385	6100	112	5339	399	16	900	15	13
LAPIN LÄÄNI	202440	84282	2118	72334	357	621	9489	407	344
Enontekiö	2475	985	37	824	333	20	82	3	3
Inari	7802	3070	92	2466	316	36	411	13	9
Kemi	25121	9489	154	8531	340	35	989	28	18
Kemijärvi	12103	5037	121	4324	357	33	471	35	32
Keminmaa	9396	4461	83	3956	421	22	828	-	-
Kittilä	6288	2564	86	2137	340	42	247	15	10
Kolari	4698	2050	59	1747	372	27	189	6	6
Muonio	2793	1303	36	1088	390	16	91	1	1
Pelkosenniemi	1451	514	16	429	296	10	45	-	-
Pello	5651	2528	69	2123	376	23	207	6	3
Posio	5436	2287	70	1881	346	21	164	8	8
Ranua	5753	2164	55	1872	325	24	183	1	-
Rovaniemen ml	21174	8500	189	7400	349	66	796	24	19
Rovaniemi	34312	15361	391	13289	387	57	2351	162	136
Salla	6140	2381	66	1975	322	24	187	12	11
Savukoski	1765	695	19	513	291	13	60	-	-
Simo	4265	1782	76	1526	358	7	126	40	40
Sodankylä	10694	4468	100	3626	339	40	533	7	6
Tervola	4176	1681	47	1434	343	14	158	-	-
Tornio	23177	9632	244	8385	362	50	1117	27	24

PAKETTIAUTOT <3500 KG LORRIES		KUORMA-AUTOT >3500 KG		ERIKOISAUTOT SPEC. VEHICLES		MOOTT. PYÖRÄT MOTOR CYCLES		TRAK- TORIT AGRIC. TRACT- ORS		MOOTTORI TYÖKON. MOTOR DRIVEN MACHINES		MATKAI- LUPERÄV. CARAVANS		MUUT PERÄV. TRAILERS, SEMITR.	
YHT. TOTAL	AMMATT HIRE/ REWARD	YHT. TOTAL	AMMATT HIRE/ REWARD	YHT. TOTAL	AMMATT HIRE/ REWARD	YHT. TOTAL	AMMATT HIRE/ REWARD	YHT. TOTAL	AMMATT HIRE/ REWARD	YHT. TOTAL	AMMATT HIRE/ REWARD	YHT. TOTAL	AMMATT HIRE/ REWARD	YHT. TOTAL	AMMATT HIRE/ REWARD
74	1	20	13	8	1	20		330	7	42		264			
181	3	42	20	15	3	36		523	18	56		499			
160	6	20	12	13	-	43		590	13	96		432			
69	-	23	16	10	1	14		279	26	48		233			
311	5	55	24	37	2	102		912	25	68		725			
572	4	111	71	156	6	282		538	71	438		2023			
78	2	35	20	10	1	30		598	14	36		266			
120	-	26	13	13	1	22		611	9	62		258			
70	-	15	9	13	2	9		331	5	15		229			
220	1	37	23	18	2	42		897	21	71		491			
191	1	51	29	22	4	36		868	24	150		463			
89	-	10	3	13	-	15		279	9	23		170			
424	3	124	71	43	2	149		1220	41	119		1226			
419	4	114	64	40	3	104		1113	37	143		1554			
246	6	53	31	17	2	57		547	23	65		705			
49	2	12	4	3	-	11		167	5	7		71			
171	2	27	12	13	1	40		618	6	69		336			
154	2	36	22	15	1	32		591	12	61		425			
171	2	28	14	13	1	35		614	18	42		520			
189	3	25	12	30	1	63		620	17	68		460			
106	1	13	6	12	1	25		322	9	45		343			
102	1	17	10	11	2	37		425	16	48		272			
144	1	30	19	15	1	40		473	16	40		312			
508	12	146	67	92	4	212		1025	48	342		1438			
8567	88	1868	1013	1106	52	2003		10445	995	3450		25757			
132	-	18	13	8	1	37		117	18	34		424			
488	5	65	40	38	2	111		171	41	106		1284			
603	8	166	93	161	-	199		180	123	389		2331			
523	3	107	51	48	2	76		516	71	177		1693			
350	6	83	52	72	3	119		436	61	268		1101			
324	-	61	31	27	3	40		427	37	85		897			
240	1	30	22	27	3	47		422	26	74		681			
159	1	33	15	22	3	36		221	17	55		485			
74	-	8	6	3	-	15		137	3	14		202			
300	2	66	39	33	2	50		415	35	103		772			
328	3	52	34	18	4	34		746	20	61		764			
197	4	58	24	36	3	42		724	24	106		697			
820	8	168	96	88	-	181		1359	64	347		2982			
1285	27	405	162	220	9	432		421	183	469		4044			
322	3	54	28	18	-	46		546	24	135		882			
164	-	9	5	9	1	14		145	8	20		226			
164	3	31	24	21	2	47		391	10	109		583			
695	4	101	48	39	2	118		575	40	206		1731			
183	-	45	31	19	2	34		616	35	74		479			
840	7	235	159	145	4	207		1141	116	474		2492			

TILASTOKESKUS

1. REKISTERISSÄ OLEVAT AJONEUVOT KOTIKUNNAN MUKAAN 31.12.1993
VEHICLES REGISTERED AT THE END OF 1993, BY MUNICIPALITY

LÄÄNI, KUNTA PROVINCE, MUNICIPALITY	VÄKI-	AUTOT		HENKILÖAUTOT				LINJA-AUTOT	
	LUKU	AUTOMOBILES		PASSENGER CARS				BUSES/COACHES	
	1.1. POPUL- ATION	YHT. TOTAL	AMMAT- TIM. HIRE/ REWARD	YHT. TOTAL	1000 ASUK. KOHTI POPUL	AMMAT- TIM. HIRE/ REWARD	YHTEISÖ- OMIST. COMMUNITY OWNED	YHT. TOTAL	AMMAT- TIM. HIRE/ REWARD
Utsjoki	1534	644	21	528	344	12	83	2	2
Ylitornio	6236	2686	87	2280	366	29	171	17	16
AHVENANMAAN MAA	24994	15631	302	12672	507	111	-	37	37

PAKETTIAUTOT <3500 KG		KUORMA-AUTOT LORRIES >3500 KG		ERIKOISAUTOT SPEC. VEHICLES		MOOTT. PYÖRÄT MOTOR CYCLES	TRAK- TORIT AGRIC. TRACT- ORS	MOOTTORI TYÖKON. MOTOR DRIVEN MACHINES	MATKAI- LUPERÄV. CARAVANS	MUUT PERÄV. TRAILERS, SEMITR.
YHT. TOTAL	AMMATT HIRE/ REWARD	YHT. TOTAL	AMMATT HIRE/ REWARD	YHT. TOTAL	AMMATT HIRE/ REWARD					
96	1	10	4	8	2	78	51	5	30	271
280	2	63	36	46	4	40	688	34	114	736
2536	1	284	152	102	1	483	3096	255	-	2592

3. TAVARA-AUTOT JA PERÄVAUNUT KANTAVUUDEN MUKAAN 31.12.1993
 GOODS ROAD VEHICLES BY LOAD CAPACITY, 31 DEC 1993

	KANTAVUUS - LOAD CAPACITY						
	-999	1 000-	1 500-	3 000-	5 000-	7 000-	10 000-
	1 499	2 999	4 999	6 999	9 999	11 999	
LUKUMÄÄRÄ - NUMBER							
PAKETTIAUTOT - LIGHT LORRIES							
YHTEENSÄ - TOTAL	81960	119726	3394	-	-	-	1
AMMATTIMAISET-HIRE/REWARD	776	2009	165	-	-	-	-
KUORMA-AUTOT - HEAVY LORRIES							
YHTEENSÄ - TOTAL	103	519	4817	4936	4997	7834	3608
AMMATTIMAISET-HIRE/REWARD	-	15	810	1135	1901	3456	2115
PUOLIPERÄVAUNUT -SEMITRAILERS							
YHTEENSÄ - TOTAL	4	2	16	52	101	111	543
AMMATTIMAISET-HIRE/REWARD	-	-	-	4	26	28	143
KEVYET PERÄV-TRAILERS <750 KG							
YHTEENSÄ - TOTAL	344200	-	-	-	-	-	-
AMMATTIMAISET-HIRE/REWARD	682	-	-	-	-	-	-
MUUT VARS.PV-TRAILERS >750 KG							
YHTEENSÄ - TOTAL	11714	8161	2684	46	30	112	173
AMMATTIMAISET-HIRE/REWARD	42	66	42	1	9	28	55
KESKIKANTAVUUS AVERAGE CAPACITY							
PAKETTIAUTOT - LIGHT LORRIES							
YHTEENSÄ - TOTAL	720	1129	1620	-	-	-	10571
AMMATTIMAISET-HIRE/REWARD	793	1170	1612	-	-	-	-
KUORMA-AUTOT - HEAVY LORRIES							
YHTEENSÄ - TOTAL	514	1319	2331	3944	6008	8331	11080
AMMATTIMAISET-HIRE/REWARD	-	1324	2382	4081	6060	8379	11052
PUOLIPERÄVAUNUT -SEMITRAILERS							
YHTEENSÄ - TOTAL	473	1300	2189	4213	5938	8405	11046
AMMATTIMAISET-HIRE/REWARD	-	-	-	4038	6087	8299	11045
KEVYET PERÄV-TRAILERS <750 KG							
YHTEENSÄ - TOTAL	467	-	-	-	-	-	-
AMMATTIMAISET-HIRE/REWARD	505	-	-	-	-	-	-
MUUT VARS.PV-TRAILERS >750 KG							
YHTEENSÄ - TOTAL	763	1182	1821	3910	5703	8678	11131
AMMATTIMAISET-HIRE/REWARD	784	1222	1932	3550	5778	8696	11192

 YHTEENSÄ
 TOTAL

12 000- 14 999	15 000- 19 999	20 000-	TUNTEMATON UNKNOWN	
-	-	1	4	205086
-	-	-	-	2950
11386	6325	676	2	45203
8095	5099	534	-	23160
1399	3079	265	1	5573
525	1566	90	-	2382
-	-	-	54	344254
-	-	-	-	682
2080	5099	9410	9	39518
699	2271	5945	-	9158
-	-	68590	-	974
-	-	-	-	1096
13643	16988	22064	-	9832
13712	17000	21565	-	12074
14257	17232	27795	-	15822
14283	17312	28047	-	16423
-	-	-	-	467
-	-	-	-	505
14049	17932	24652	-	9602
13980	18027	24800	-	21758

4. TAVARA-AUTOT JA PERÄVAUNUT KOKONAISPAINON MUKAAN 31.12.1993
 GOODS ROAD VEHICLES BY GROSS VEHICLE WEIGHT, 31 DEC 1993

KOKONAISPAINO - GROSS VEHICLE WEIGHT

	-3 500	3 501-	7 500-	10 000-	14 000-	16 000-
		7 499	9 999	13 999	15 999	19 999
PAKETTIAUTOT - LIGHT LORRIES						
YHTEENSÄ - TOTAL	205086	-	-	-	-	-
AMMATTIMAISET-HIRE/REWARD	2950	-	-	-	-	-
KUORMA-AUTOT - HEAVY LORRIES						
YHTEENSÄ - TOTAL	21	5310	4231	4251	1704	7596
AMMATTIMAISET-HIRE/REWARD	-	644	974	1282	548	3945
PUOLIPERÄVAUNUT -SEMITRAILERS						
YHTEENSÄ - TOTAL	10	31	50	153	2	744
AMMATTIMAISET-HIRE/REWARD	-	2	1	46	-	200
KEVYET PERÄV-TRAILERS <750 KG						
YHTEENSÄ - TOTAL	344251	-	-	-	-	-
AMMATTIMAISET-HIRE/REWARD	682	-	-	-	-	-
MUUT VARS.PV-TRAILERS >750 KG						
YHTEENSÄ - TOTAL	22534	75	15	56	42	288
AMMATTIMAISET-HIRE/REWARD	150	1	3	15	11	97
KOK.PAINO KESKIM. KG						
AVERAGE GROSS VEH. WEIGHT						
PAKETTIAUTOT - LIGHT LORRIES						
YHTEENSÄ - TOTAL	2512	-	-	-	-	-
AMMATTIMAISET-HIRE/REWARD	2921	-	-	-	-	-
KUORMA-AUTOT - HEAVY LORRIES						
YHTEENSÄ - TOTAL	2913	5323	8671	12100	14882	16335
AMMATTIMAISET-HIRE/REWARD	-	5456	8727	12096	14807	16481
PUOLIPERÄVAUNUT -SEMITRAILERS						
YHTEENSÄ - TOTAL	2585	5788	8062	10345	14925	16313
AMMATTIMAISET-HIRE/REWARD	-	6250	8000	10348	-	16423
KEVYET PERÄV-TRAILERS <750 KG						
YHTEENSÄ - TOTAL	634	-	-	-	-	-
AMMATTIMAISET-HIRE/REWARD	699	-	-	-	-	-
MUUT VARS.PV-TRAILERS >750 KG						
YHTEENSÄ - TOTAL	1487	5095	8467	11552	14799	17318
AMMATTIMAISET-HIRE/REWARD	1793	5500	8850	11070	14909	17381

YHTEENSÄ
TOTAL

20 000- 21 999	22 000- 24 999	25 000-	TUNTEMATON UNKNOWN	
-	-	-	-	205086
-	-	-	-	2950
95	8206	13789	-	45203
23	4908	10836	-	23160
2109	2205	268	1	5573
955	1093	84	1	2382
-	-	-	4	344255
-	-	-	1	683
2797	220	13490	-	39517
981	87	7812	-	9157
-	-	-	-	2512
-	-	-	-	2921
21351	22500	26788	-	18183
21320	22573	26792	-	21686
20054	23674	34631	-	21201
20083	23842	34476	-	21804
-	-	-	-	634
-	-	-	-	699
20015	23507	30669	-	13036
20019	23564	31182	-	29223

5. AUTOJEN JAKAANTUMINEN KÄYTTÖNOTTOVUODEN JA VALMISTUSMAAN MUKAAN 31.12.1993
 AUTOMOBILES BY YEAR OF FIRST REGISTRATION AND COUNTRY OF PRODUCTION, 31 DECEMBER 1993

VALMISTUSMAA COUNTRY OF PRODUCTION	YHTEENSÄ TOTAL	KÄYTTÖVOIMA MOTIVE POWER		KÄYTTÖNOTTOVUOSI - FIRST REGISTERED			
		BENSIINI GASOLINE	DIESEL	-1978	1979- 1983	1984	1985
		KAIKKI AUTOT ALL AUTOMOBILES					
JAPANI - JAPAN	793285	654521	138757	40950	164338	53054	59989
SAKSA - GERMANY	601199	469010	132184	91890	120740	31736	38962
SUOMI - FINLAND	120121	109999	10115	19093	46782	11181	9234
RUOTSI - SWEDEN	118371	81169	37199	33573	26400	5339	6697
RANSKA - FRANCE	123200	110421	12777	8767	12482	4944	6578
VENÄJÄ - RUSSIA	89709	89653	56	3296	10185	4807	5870
ITALIA - ITALY	77124	69701	7422	6720	20780	6012	6279
ISO-BRITANNIA-U.KINGDOM	39686	31871	7812	20139	6012	666	464
ALANKOMAAT-NETHERLANDS	38868	37227	1640	1275	10116	2406	2841
YHDYSVALLAT - USA	36927	34375	2550	13694	6925	1289	1417
ESPANJA - SPAIN	36127	35328	799	5191	5181	2750	3209
TSEKKOSLOVAKIA-CZECHOSL	15167	15149	18	375	3369	1472	1408
BELGIA - BELGIUM	13244	10215	3029	71	9168	406	189
KANADA - CANADA	7095	2854	4241	96	923	491	275
BRASILIA - BRAZIL	6642	6641	1	-	6	3898	2444
MUUT MAAT-OTH COUNTRIES	10357	9407	950	1258	1449	342	482
TUNTEMATON - UNKNOWN	13256	8700	4453	7131	2688	410	338
YHTEENSÄ - TOTAL	2140378	1776241	364003	253519	447544	131203	146676
HENKILÖAUTOT PASSENGER CARS							
JAPANI - JAPAN	674153	628802	45347	37788	143054	45420	51791
SAKSA - GERMANY	537351	462791	74557	86336	110670	28361	35127
SUOMI - FINLAND	111064	109831	1231	17391	44599	10622	8694
VENÄJÄ - RUSSIA	88866	88839	27	3100	9939	4781	5851
RANSKA - FRANCE	114297	107001	7294	8420	11185	4482	6112
RUOTSI - SWEDEN	88696	79938	8757	27860	18837	3646	4966
ITALIA - ITALY	69722	69044	677	6518	19797	5695	5847
ALANKOMAAT-NETHERLANDS	38549	37222	1326	1271	10097	2402	2833
ESPANJA - SPAIN	35780	35322	458	5190	5181	2750	3209
ISO-BRITANNIA-U.KINGDOM	30270	29523	745	17577	2218	223	193
YHDYSVALLAT - USA	23158	22637	519	11728	3427	246	247
TSEKKOSLOVAKIA-CZECHOSL	15148	15148	-	374	3369	1472	1408
BELGIA - BELGIUM	10300	10201	99	22	8450	203	8
BRASILIA - BRAZIL	6632	6632	-	-	5	3898	2444
PUOLA - POLAND	2925	2925	-	118	418	141	249
MUUT MAAT-OTH COUNTRIES	5121	4502	619	1203	959	72	24
TUNTEMATON - UNKNOWN	8229	7303	924	5253	1654	218	171
YHTEENSÄ - TOTAL	1860261	1717661	142580	230149	393859	114632	129174
LINJA-AUTOT BUSES/COACHES							
RUOTSI - SWEDEN	6761	4	6757	1421	1957	368	374
SAKSA - GERMANY	800	-	799	65	151	52	50
SUOMI - FINLAND	396	5	391	108	153	42	32
ISO-BRITANNIA-U.KINGDOM	58	-	58	44	14	-	-
BELGIA - BELGIUM	35	-	35	-	23	3	-
MUUT MAAT-OTH COUNTRIES	85	8	77	9	12	-	3

1986	1987	1988	1989	1990	1991	1992	1993
66288	73832	85286	85790	67874	43351	30937	21596
42827	45349	52220	60101	46864	29679	22972	17859
7057	6984	6273	5910	3377	1786	1723	721
7173	7770	8229	7658	6570	4709	2522	1731
8586	9271	14786	18931	15796	9857	7134	6068
8136	10770	12317	11635	10379	5934	3599	2781
5769	4776	7374	8719	4996	2707	1604	1388
346	511	492	764	2133	3930	2031	2198
2792	3162	2970	3255	3550	1902	2575	2024
1357	1121	1355	2352	3204	1866	1376	971
3405	2995	3004	3451	3054	1426	1069	1392
1346	1641	2087	1992	683	310	182	302
266	252	303	382	378	387	529	913
180	219	506	1539	1597	722	353	194
279	1	3	7	2	1	1	-
503	667	881	906	1408	1458	704	299
305	301	256	410	371	605	374	67
156615	169622	198342	213802	172236	110630	79685	60504
56801	62213	71391	68589	54507	36665	26552	19382
38163	40296	45544	51828	39904	25073	19930	16119
6509	6379	5643	5235	2670	1344	1450	528
8095	10710	12263	11572	10334	5845	3595	2781
8142	8842	14257	16933	13890	9247	6784	6003
5290	5736	6043	5327	4591	3462	1750	1188
5401	4308	6457	7301	3639	2228	1183	1348
2771	3111	2897	3195	3501	1876	2571	2024
3404	2995	2995	3267	2956	1395	1048	1390
119	132	169	282	1653	3675	1899	2130
294	418	721	1196	1565	1270	1141	905
1346	1641	2078	1984	683	309	182	302
1	13	7	28	35	212	450	871
278	1	2	1	1	1	1	-
287	440	596	332	167	177	-	-
20	38	67	119	515	1149	649	306
164	184	133	143	119	83	61	46
137085	147457	171263	177332	140730	94011	69246	55323
386	470	454	409	318	282	163	159
49	48	73	96	109	52	29	26
32	13	6	4	6	-	-	-
-	-	-	-	-	-	-	-
-	-	-	2	7	-	-	-
4	4	11	13	7	10	6	6

5. AUTOJEN JAKAANTUMINEN KÄYTTÖNOTTOVUODEN JA VALMISTUSMAAN MUKAAN 31.12.1993
 AUTOMOBILES BY YEAR OF FIRST REGISTRATION AND COUNTRY OF PRODUCTION, 31 DECEMBER 1993

VALMISTUSMAA COUNTRY OF PRODUCTION	YHTEENSÄ TOTAL	KÄYTTÖVOIMA MOTIVE POWER		KÄYTTÖNOTTOVUOSI - FIRST REGISTERED			
		BENSIIINI GASOLINE	DIESEL	1979-			
				-1978	1983	1984	1985
TUNTEMATON - UNKNOWN	83	5	78	28	33	1	4
YHTEENSÄ - TOTAL	8218	22	8195	1675	2343	466	463
PAKETTIAUTOT VANS, LORRIES <3500 KG							
JAPANI - JAPAN	116413	25629	90781	3037	20678	7464	7980
SAKSA - GERMANY	46902	5556	41346	2865	6623	2518	2904
YHDYSVALLAT - USA	12267	10562	1705	1057	3296	1018	1138
ISO-BRITANNIA-U.KINGDOM	6606	1989	4616	1506	2904	267	134
RANSKA - FRANCE	7073	3239	3834	259	1107	380	386
KANADA - CANADA	5686	2204	3482	22	749	425	247
ITALIA - ITALY	3108	367	2741	76	616	216	279
PUOLA - POLAND	1433	1424	9	-	111	150	198
PORTUGALI - PORTUGAL	1307	866	441	-	-	-	-
RUOTSI - SWEDEN	933	898	34	855	15	3	3
MUUT MAAT-OTH COUNTRIES	1689	1136	553	286	378	65	53
TUNTEMATON - UNKNOWN	1669	1059	513	356	431	124	108
YHTEENSÄ - TOTAL	205086	54929	150055	10319	36908	12630	13430
KUORMA-AUTOT LORRIES >3500 KG							
RUOTSI - SWEDEN	19970	36	19934	2552	5198	1261	1292
SAKSA - GERMANY	9071	27	9043	783	2067	564	591
SUOMI - FINLAND	7408	4	7399	929	1741	466	475
BELGIA - BELGIUM	2566	-	2566	16	596	180	153
ISO-BRITANNIA-U.KINGDOM	1887	39	1848	448	677	151	122
JAPANI - JAPAN	1592	-	1592	83	389	114	153
RANSKA - FRANCE	614	13	601	25	93	38	36
ITALIA - ITALY	579	-	579	41	147	44	48
YHDYSVALLAT - USA	452	351	101	276	92	6	12
ALANKOMAAT-NETHERLANDS	283	-	283	1	15	3	4
MUUT MAAT-OTH COUNTRIES	98	25	73	17	14	3	5
TUNTEMATON - UNKNOWN	683	61	618	275	220	49	33
YHTEENSÄ - TOTAL	45203	556	44637	5446	11249	2879	2924
ERIKOISAUTOT SPECIAL AUTOMOBILES							
SAKSA - GERMANY	7075	636	6439	1841	1229	241	290
ITALIA - ITALY	3701	290	3411	82	212	57	104
RUOTSI - SWEDEN	2011	293	1717	885	393	61	62
RANSKA - FRANCE	1207	167	1040	63	97	44	43
SUOMI - FINLAND	1126	57	1069	577	275	39	30
JAPANI - JAPAN	1122	90	1032	42	217	56	65
YHDYSVALLAT - USA	1036	820	216	628	107	19	20
ISO-BRITANNIA-U.KINGDOM	865	320	545	564	199	25	15
KANADA - CANADA	538	83	455	3	31	25	10
BELGIA - BELGIUM	227	2	225	16	58	10	18
MUUT MAAT-OTH COUNTRIES	110	43	67	10	17	1	6
TUNTEMATON - UNKNOWN	2592	272	2320	1219	350	18	22
YHTEENSÄ - TOTAL	21610	3073	18536	5930	3185	596	685

1986	1987	1988	1989	1990	1991	1992	1993
3	2	6	5	1	-	-	-
474	537	550	529	448	344	198	191
9281	11370	13634	16884	13112	6524	4276	2173
3628	3809	5329	6528	5234	3560	2378	1526
1039	666	597	1098	1564	538	199	57
80	241	240	389	441	221	121	62
331	269	337	1682	1561	453	272	36
151	159	402	1354	1306	467	254	150
260	248	309	316	298	194	293	3
193	190	242	243	74	32	-	-
-	-	-	295	760	162	73	17
4	4	5	6	12	7	3	16
71	75	68	248	194	178	46	27
90	60	67	164	49	136	65	19
15128	17091	21230	29207	24605	12472	7980	4086
1410	1469	1638	1838	1563	851	530	368
611	754	799	1030	957	471	257	187
488	570	594	654	661	401	237	192
241	216	275	318	310	151	74	36
139	124	74	85	30	28	3	6
130	169	135	171	129	49	29	41
38	57	88	62	72	51	30	24
20	20	20	51	67	53	31	37
9	9	3	9	15	7	6	8
19	49	68	53	42	26	3	-
4	5	10	14	15	6	3	2
29	24	11	19	4	11	6	2
3138	3466	3715	4304	3865	2105	1209	903
376	442	475	619	660	523	379	-
88	200	588	1051	992	231	96	-
83	91	89	78	86	107	76	-
75	103	104	254	273	103	48	-
24	17	30	17	40	41	36	-
75	79	125	146	126	112	79	-
15	28	34	49	60	47	29	-
8	14	9	8	9	6	8	-
12	45	69	85	101	111	46	-
15	19	13	24	25	24	5	-
-	2	9	20	18	18	9	-
19	31	39	79	198	375	242	-
790	1071	1584	2430	2588	1698	1053	-

6. Rekisteröidyt ajoneuvot yleisimpien merkkien mukaan 1993
Registered vehicles by most common makes 1993

Merkki Make	Kanta Stock 31.12.1993	Ensirekiste- röinnit - New registrations 1993	Ensirek. % kannasta Percentage of new reg.	Merkki Make	Kanta Stock 31.12.1993	Ensirekiste- röinnit - New registrations 1993	Ensirek. % kannasta Percentage of new reg.
----------------	------------------------------	--	---	----------------	------------------------------	--	---

Kaikki autot - All automobiles

Toyota	296 658	9 674	3
Nissan-Datsun	224 026	6 901	3
Ford	189 282	4 991	3
Opel	181 207	7 785	4
Volkswagen	147 322	4 201	3
Volvo	144 006	4 113	3
Mazda	106 667	2 966	3
Saab	93 538	959	1
Lada	86 060	2 808	3
Mercedes-Benz	79 329	1 572	2
Muu - Other	592 283	15 090	3
Yhteensä - Total	2 140 378	61 060	3

Linja-autot - Buses/coaches

Volvo	3 911	112	3
Scania	2 918	46	2
Mercedes-Benz	570	22	4
Sisu	262	-	-
Setra	115	-	-
Kabus	83	-	-
Leyland	49	-	-
Volkswagen	49	-	-
Neoplan	45	2	4
Man	42	2	5
Muu - Other	174	7	4
Yhteensä - Total	8 218	191	2

Henkilöautot - Passenger cars

Toyota	227 587	7 944	4
Nissan-Datsun	204 914	6 828	3
Opel	180 370	7 695	4
Ford	165 817	4 469	3
Volvo	124 704	3 757	3
Volkswagen	119 605	3 243	3
Mazda	97 591	2 738	3
Saab	93 393	952	1
Lada	86 044	2 808	3
Fiat	73 062	1 237	2
Mitsubishi	68 812	1 598	2
Peugeot	63 397	2 803	4
Mercedes-Benz	58 974	1 292	2
Honda	52 066	1 723	3
BMW	32 786	310	1
Renault	25 363	2 168	9
Audi	24 242	388	2
Citroen	23 973	1 052	4
Talbot	22 564	-	-
Skoda	15 156	302	2
Suzuki	13 867	290	2
Subaru	12 070	365	3
Seat	9 331	403	4
Daihatsu	7 007	120	2
Chevrolet	5 727	276	5
Muu - Other	51 839	1 075	2
Yhteensä - Total	1 860 261	55 836	3

Pakettiautot - Vans,lorries <3500 kg

Toyota	67 686	1 719	3
Volkswagen	25 930	948	4
Ford	20 775	513	3
Nissan-Datsun	19 050	73	0
Chevrolet	10 811	218	2
Mazda	9 038	228	3
Mitsubishi	8 966	116	1
Mercedes-Benz	7 384	113	2
Isuzu	5 276	1	0
Citroen	3 387	11	0
Muu - Other	26 783	177	1
Yhteensä - Total	205 086	4 117	2

Kuorma-autot - Lorries >3500 kg

Volvo	13 053	228	2
Scania	9 543	178	2
Mercedes-Benz	7 768	144	2
Sisu	7 397	194	3
Ford	1 553	7	1
Toyota	727	11	2
Mitsubishi	682	30	4
Man	651	20	3
Renault	530	24	5
Man-Volkswagen	391	17	4
Muu - Other	2 908	63	2
Yhteensä - Total	45 203	916	2

6. Rekisteröidyt ajoneuvot yleisimpien merkkien mukaan 1993 (jatk.)
Registered vehicles by most common makes 1993 (cont.)

Merkki Make	Kanta Stock 31.12.1993	Ensirekiste- röinnit - New registrations 1993	Ensirek. % kannasta Percentage of new reg.	Merkki Make	Kanta Stock 31.12.1993	Ensirekiste- röinnit - New registrations 1993	Ensirek. % kannasta Percentage of new reg.
Erikoisautot - Special automobiles				Moottorityökoneet - Motor driven machines			
Mercedes-Benz	4 633	-	-	Volvo BM	3 538	35	1
Volvo	1 427	-	-	Caterpillar	1 575	10	1
Volkswagen	1 456	-	-	Valmet	1 207	39	3
Ford	1 123	-	-	Valtra	1 071	1	0
Scania	1 059	-	-	Bobcat	907	17	2
Sisu	1 045	-	-	Lännen	799	10	1
Fiat-LMC	785	-	-	Åkerman	710	1	0
Fiat	732	-	-	JCB	607	11	2
Chevrolet	732	-	-	James	514	8	2
Toyota	658	-	-	Hanomag	479	-	-
Muu - Other	7 960	-	-	Muu - Other	8 739	193	2
Yhteensä - Total	21 610	-	-	Yhteensä - Total	20 146	325	2
Moottoripyörät - Motor cycles				Matkailuperävaunut - Caravans			
Honda	14 783	274	2	Solifer	16 968	168	1
Yamaha	13 890	308	2	Matkaaja	6 204	53	1
Suzuki	10 923	148	1	Kafi	5 528	18	0
Kawasaki	7 395	75	1	Hobby	3 119	75	2
Vespa	1 990	2	0	Ci-Sprite	2 810	16	1
BMW	1 259	16	1	Munsterland	2 201	35	2
KTM	1 184	15	1	Knaus	1 103	12	1
Harley-Davidson	882	11	1	Cabby	786	6	1
Cagiva	737	37	5	Sprite	779	7	1
Aprilia	743	58	8	Kabe	695	19	3
Muu - Other	9 756	286	3	Muu - Other	20 143	63	0
Yhteensä - Total	63 542	1 230	2	Yhteensä - Total	60 336	472	1
Traktorit - Agricultural tractors				Muut perävaunut - Trailers			
Massey-Ferguson	66 010	378	1	Muuli	57 226	2 414	4
Valmet	63 072	1 065	2	Kärppä	22 727	359	2
Ford	38 590	177	1	Carry	18 030	95	1
Ford-OK	17 294	-	-	Jullikka	15 296	612	4
International	17 339	-	-	Sukkela	13 747	211	2
Zetor	15 572	203	1	Teräskärry	11 882	402	3
Fiat	14 960	103	1	Ylö	6 484	14	0
David-Brown	13 520	-	-	Juhta	6 484	709	11
Leyland	6 966	1	0	Manu	5 270	-	-
Case International	6 817	315	5	Pe-tra	4 134	16	0
Muu - Other	54 185	347	1	Muu - Other	228 065	11 354	5
Yhteensä - Total	314 325	2 589	1	Yhteensä - Total	389 345	16 186	4

Moottoriajoneuvot 1993

Motor Vehicles in Finland



"Moottoriajoneuvot 1993" sisältää tietoja 31.12.1993 rekisterissä olleista ajoneuvoista ja vuoden 1993 ensirekisteröinneistä.

Aikasarjoissa on esitetty tietoja mm. rekisteröityjen ajoneuvojen määrästä vuosina 1922-93 ja ensirekisteröintien kehityksestä 1960-93.

Tilasto sisältää kunnittaiset rekisteröityjen ajoneuvojen määrät ja henkilöautotiheddet kunnittain 1000 asukasta kohti sekä suosituimmat merkit ja niiden ensirekisteröinnit.

Myynti:

Julkaisujen myynti / 3B
00022 TILASTOKESKUS

Puh. (90) 1734 2011
Fax. (90) 1734 2474

Orders:

Sale of publications / 3B
00022 STATISTICS FINLAND
Finland

Tel. + 358 0 1734 2011
Fax. + 358 0 1734 2474

Hinta – Price:

80 mk

ISSN 1236-3014
= Liikenne ja matkailu
ISSN 0785-613X