

BIDRAG TILL FINLANDS OFFICIELLA STATISTIK.

I.

A.

HANDEL

—
28.

FINLANDS HANDEL PÅ RYSSLAND OCH UTRIKES ORTER
SAMT UPPBÖRDEN VID TULLVERKET ÅR 1908.

HELSINGFORS 1909.

RI 34

BIDRAG TILL FINLANDS OFFICIELLA STATISTIK I A: 28.

[Ulkomaankauppa]
FINLANDS HANDEL

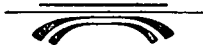
PÅ

RYSSLAND OCH UTRIKES ORTER

SAMT

UPPBÖRDEN VID TULLVERKET

ÅR 1908.



**HELSINGFORS,
KEJSERLIGA SENATENS TRYCKERI
1909.**

23543

Innehåll.

	Sid.
Inledning	I.
Berättelse för år 1908	1.

Tabeller.

I.

Handel.

Anmärkingar	I, 2.
1. Öfversikt af Finlands import och export år 1908, fördelade i grupper efter varornas olika beskaffenhet:	
a. Import	I, 4.
b. Export	I, 8.
2. Jämförande tabell öfver Finlands import från och export till Ryssland och utrikes orter åren 1906—1908:	
a. Import	I, 12.
b. Export	I, 86.
3. Finlands varuutbyte med utrikes orter år 1908, fördeladt på hvarje särskildt land:	
Sverige	I, 118.
Norge	I, 124.
Danmark	I, 125.
Tyskland	I, 131.
Nederländerna	I, 140.
Belgien	I, 143.
Storbritannien och Irland	I, 146.
Frankrike	I, 151.
Spanien	I, 154.
Öfriga europeiska länder	I, 155.
Utom Europa belägna länder	I, 158.
Öfver ryska gränsen importerade tullpliktiga, icke ryska varor	I, 160.

Table des Matières.

	Pag.
Observations préliminaires	I.
Compte-rendu de l'année 1908	1.

Tableaux.

I.

Commerce.

Observations	I, 2.
1. Résumé des importations et des exportations pour 1908 par classes de marchandises:	
a. Importations	I, 4.
b. Exportations	I, 8.
2. Tableau comparatif présentant les importations et les exportations de 1906 à 1908:	
a. Importations	I, 12.
b. Exportations	I, 86.
3. Transactions commerciales de la Finlande avec les différents états l'an 1908:	
Suède	I, 118.
Norvège	I, 124.
Danemark	I, 125.
Allemagne	I, 131.
Pays-Bas	I, 140.
Belgique	I, 143.
Grande-Bretagne et Irlande	I, 146.
France	I, 151.
Espagne	I, 154.
Autres pays de l'Europe	I, 155.
Pays situés hors de l'Europe	I, 158.
Transit par la Russie	I, 160.

	Sid.
Tabell utvisande Finlands <i>import</i> och <i>export</i> år 1908 af vissa <i>viktigare varor</i> , fördelade:	
4. Efter härkomst- och destinationsländerna:	
a. Import	I, 162.
b. Export	I, 164.
5. Efter tullbehandlingsorten:	
a. Import	I, 166.
b. Export	I, 170.
6. Tabell öfver <i>nederlagsbeståndet</i> af en del varor vid ingången af åren 1906—1908, äfvensom öfver <i>nederlagsrörelsen</i> år 1908	I, 174.
7. Tabell öfver <i>transitupplagsrörelsen</i> under åren 1906—1908	I, 175.
8. Uppgift öfver med <i>järnväg</i> genom Finland år 1908 befordradt <i>transitogods</i> :	
A. Från utrikes orter till Ryssland	I, 176.
B. Från Ryssland till utrikes orter	I, 178.

II.

Uppbörd.

9. <i>Sammandrag</i> af uppbörden vid tullverket i Finland år 1908	II, 2.
10. Tabell utvisande kvantiteten, värdet och den beräknade <i>tullafgiften</i> för under år 1908 förtullade tullpliktiga importvaror, uppställd efter tulltaxans nummerföljd	II, 4.
11. Tabell utvisande den beräknade <i>exporttullen</i> och <i>sågningsafgiften</i> för år 1908	II, 32.
12. Jämförande sammandrag af finska tullverkets uppbörd åren 1899—1908, ordnad efter de olika <i>uppbördstitlarne</i>	II, 33.
13. Tullstyrelsens bokslutsrapport för år 1908	II, 34.

	Pag.
Tableau d'importation et d'exportation des principales marchandises pour 1908:	
4. Par pays de provenance et de destination:	
a. Importation	I, 162.
b. Exportation	I, 164.
5. Par places de douane:	
a. Importation	I, 166.
b. Exportation	I, 170.
6. Tableau indiquant les principales marchandises restées en entrepôt au commencement de chacune des années 1906—1908, ainsi que le mouvement des entrepôts pendant l'année 1908..	I, 174.
7. Tableau des marchandises en entrepôt transit, pendant les années 1906—1908	I, 175.
8. Marchandises transportées en chemin de fer par la Finlande pour le transit direct sous contrôle douanier, l'an 1908:	
A. De l'étranger en Russie	I, 176.
B. De la Russie à l'étranger	I, 178.

II.

Droits perçus par les douanes.

9. Tableau général des droits perçus par les douanes de la Finlande en 1908	II, 2.
10. Tableau indiquant les importations en Finlande des marchandises soumises aux droits d'entrée et les droits perçus pendant l'année 1908	II, 4.
11. Tableau indiquant les droits d'exportation et de sciage perçus par la douane en 1908	II, 32.
12. Tableau comparatif par catégories des droits perçus par l'administration des douanes en Finlande de 1899 à 1908	II, 33.
13. Rapport sur la comptabilité de la direction des douanes pour l'année 1908	II, 34.

	Sid.
14. Jämförande sammandrag af finska tullverkets uppbörd åren 1899—1908, fördelad på de olika <i>tullanstalterna</i> . . .	II, 38.

Bilagor.

I. Jämförande sammanställning af 1907 och 1908 års import- och exportvärden:	
<i>a.</i> Import	2.
<i>b.</i> Export	4.
II. Jämförande sammanställning af beräknade och deklarerade värden för under 1908 exporteradt trävirke	6.
III. Finlands import och export åren 1899—1908 fördelade i grupper efter varornas olika beskaffenhet:	
<i>a.</i> Import	7.
<i>b.</i> Export	9.
IV. Alfabetiskt varuregister till tabb. 2 a och 2 b	11.

	Pag.
14. Tableau comparatif des droits perçus par l'administration des douanes en Finlande, avec indication du lieu, où les perceptions ont été effectuées, de 1899 à 1908	II, 38.

Appendices.

I. Tableau comparatif présentant les valeurs des importations et des exportations des années 1907 et 1908:	
<i>a.</i> Importations	2.
<i>b.</i> Exportations	4.
II. Tableau comparatif des valeurs d'exportation calculées et déclarées du bois exporté pendant l'année 1908	6.
III. Importations et exportations pendant les années 1899 à 1908 par classes des marchandises:	
<i>a.</i> Importations	7.
<i>b.</i> Exportations	9.
IV. Nomenclature alphabétique des marchandises citées dans les tableaux 2 a et 2 b	11.

Förkortningar.

br. = brutto.	m = meter.
cm = centimeter.	mk = mark.
cm ² = kvadratcentimeter.	mm = millimeter.
d. = deklarationsvärde.	m ³ = kubikmeter.
gr = gram.	n. = netto.
hl = hektoliter.	n. reg. ton. = nettoregisterton.
kg = kilogram.	st. = stycken.
l = liter.	

Inledning.

Handelsstatistiken för år 1908 har beträffande såväl materialets insamling och bearbetning som tabellernas uppställning öfver hufvud taget upprättats enligt samma grunder som för närmast föregående år.

För beräkning af *importens och exportens värde* fastställde Tullstyrelsen den 7 april 1909 nya enhetsvärden för flere af de varuslag, hvilkas värden enligt gällande föreskrifter beräknas efter årliga medelenhetsvärden. Utlåtanden och förslag till förändringar af de i 1907 års statistik använda enhetsvärdena hafva inhämtats af Landtbruksstyrelsen, Sågverksägareföreningen, Handelsdelegationens centralutskott äfvensom särskilda privata experter, hvarjämte i tillämpliga fall, främst beträffande exportvaror, afseende fästs vid de värden, som af varuägare uppgifvits äfven å sådana varor, rörande hvilka värdeangifning icke är föreskrifven. De varuslag, hvilkas enhetsvärden sålunda undergått de märkbaraste förändringar, äro följande:

Varugrupp.	Varuslag.	Ryssland.					Utrikes orter.				
		1907.		1908.		Ökning (+) Minskning (-) %	1907.		1908.		Ökning (+) Minskning (-) %
		<i>Tmg.</i>	<i>ht.</i>	<i>Tmg.</i>	<i>ht.</i>		<i>Tmg.</i>	<i>ht.</i>	<i>Tmg.</i>	<i>ht.</i>	
Import.											
II	Kött och fläsk, saltadt, rökt eller torkadt..... kg	085		095		+ 12	100		110		+ 10
	Smör, naturligt..... »	210		245		+ 17	210		245		+ 17
III	Fisk, färsk eller lefvande »	140		100		- 29	080		040		- 50
IV	Hafre..... »	016		015		- 6	016		015		- 6
	Korn..... »	019		018		- 5	025		018		- 28
	Råg..... »	020		022		+ 10	—		—		—
	Majs..... »	015		016		+ 7	015		016		+ 7
	Hvetemjöl..... »	034		040		+ 18	028		030		+ 7
	Rågmjöl..... »	022		020		- 9	022		020		- 9
	Hafregryn..... »	—		—		—	032		030		- 6
	Hvetegryn..... »	030		032		+ 7	030		032		+ 7

Varusgrupp	Varuslag.	Ryssland.					Utrikes orter.				
		1907.		1908.		Ökning (+) Minskning (-) %	1907.		1908.		Ökning (+) Minskning (-) %
		Frög.	7½.	Frög.	7½.		Frög.	7½.	Frög.	7½.	
	Risgryn kg	0 30		0 38		+ 27	0 30		0 38		+ 27
	Pepparkakor och dyl. bak- verk »	—	—	—	—	—	3 00		2 50		— 17
	Potatismjöl..... »	—	—	—	—	—	0 28		0 26		— 7
	Ärter »	0 23		0 30		+ 30	0 28		0 30		+ 7
V	Grönsaker och krydd- gårdsväxter, färska, tor- kade eller pressade.... »	—	—	—	—	—	1 40		1 00		— 29
VI	Russin och korinter..... »	—	—	—	—	—	0 55		0 50		— 9
	Plommon, torkade..... »	—	—	—	—	—	1 10		1 00		— 9
VIII	Socker, rått..... »	0 32		0 30		— 6	0 26		0 24		— 8
	Tobak, oarbetad, i blad.. »	—	—	—	—	—	3 50		3 60		+ 3
IX	Konjak i fastager..... »	—	—	—	—	—	2 00		1 50		— 25
XI	Knäppar af ben och horn »	11 00		5 00		— 55	12 00		6 00		— 50
XII	Hudar, oberedda, våtsal- tade »	—	—	—	—	—	1 60		1 70		+ 6
XIII	Höfrö »	1 00		0 90		— 10	1 50		1 25		— 17
	Hvetekli »	0 15		0 14		— 7	0 15		0 14		— 7
	Garfämnen »	0 20		0 30		+ 50	0 20		0 30		+ 50
	Garfämneextrakt och kino »	0 60		0 55		— 8	0 60		0 55		— 8
XV	Rit- och notpapper symön- ster samt oglaseradt kritpapper »	1 55		3 20		+ 106	1 75		3 65		+ 109
	Pappersarbeten, ej sär- skildt nämnda »	2 00		2 50		+ 25	11 20		16 00		+ 43
XVI	Bomull, rå, ofärgad..... »	—	—	—	—	—	1 85		1 80		— 3
	Lin »	0 90		0 80		— 11	1 28		1 16		— 9
XVII	Ullgarn, färgadt..... »	6 75		6 00		— 11	7 75		7 00		— 10
	Segelgarn »	—	—	—	—	—	2 20		2 00		— 9
XIX	Kläder, ej specificerade, och sydda föremål af bomull, linne, hampa el- ler jute..... »	15 00		14 00		— 7	19 00		18 00		— 5
XX	Gummi- och guttaperka, oarbetade eller upp- lösta »	—	—	—	—	—	15 00		12 00		— 20
	Gummiarabicum, -dragant, -gutta, schellack »	3 50		4 00		+ 14	3 50		4 50		+ 29

Varugrupp.	Varuslag.	Ryssland.					Utrikes orter.				
		1907.		1908.		Ökning (+) Minskning (-) %	1907.		1908.		Ökning (+) Minskning (-) %
		Fmf.	rl.	Fmf.	rl.		Fmf.	rl.	Fmf.	rl.	
	Skoplagg af gummi..... kg	10 00		9 00		- 10	11 00		10 00		- 9
XXI	Kokade oljor eller målar- fernissa	»	0 90	»	0 80	- 11	—	—	—	—	—
	Kokos- och palmolja.... »	»	0 65	»	0 60	- 8	0 95	»	0 70	»	- 26
	Bensin, fotogen m. fl. lys- oljor	»	0 45	»	0 35	- 22	0 45	»	0 35	»	- 22
	Maskinolja	»	0 24	»	0 20	- 17	0 45	»	0 30	»	- 33
	Stearin	»	1 05	»	1 50	+ 43	1 05	»	1 50	»	+ 43
XXIII	Krita, rå och oslammad.. »	»	0 03	»	0 02	- 33	0 04	»	0 02	»	- 50
	Stenkol	»	0 02,5	»	0 02	- 20	0 02,5	»	0 02	»	- 20
XXIV	Oxalsyra, syrsalt, citron- vinstens- och ättiks- syra	»	4 00	»	3 00	- 25	4 00	»	3 00	»	- 25
XXVII	Järnskrot	»	0 07	»	0 05	- 29	0 07	»	0 05	»	- 29
	Stångjärn äfvensom fason- järn	»	0 17	»	0 15	- 12	0 17	»	0 15	»	- 12
	Järn- och stålplåt: af 3 mm tjocklek och därutöfver	»	0 32	»	0 24	- 25	0 20	»	0 16	»	- 20
	af mindre än 3 mm tjock- lek	»	0 40	»	0 32	- 20	0 22	»	0 20	»	- 9
	förtent	»	—	»	—	—	0 45	»	0 35	»	- 22
	Järnvägsskenor	»	0 16	»	0 14	- 13	0 14	»	0 12	»	- 14
	Arbeten af järn- och stål- plåt, större	»	0 80	»	0 70	- 13	0 60	»	0 55	»	- 8
	Klenare gjutgods och simpläste svartsmide .. »	»	—	»	—	—	0 53	»	0 50	»	- 6
	Vanligt svartsmide	»	0 72	»	0 70	- 3	0 70	»	0 65	»	- 7
	Bly, arbetadt, äfvensom blyglete och silfverglitt »	»	0 50	»	0 40	- 20	0 50	»	0 40	»	- 20
XXXII	Stål- och skrifpenor.... »	»	30 00	»	20 00	- 33	30 00	»	20 00	»	- 33

Varuslag.	Ryssland.					Utrikes orter.				
	1907.		1908.		Ökning (+) Minskning (-) %	1907.		1908.		Ökning (+) Minskning (-) %
	Tmf.	7½.	Tmf.	7½.		Tmf.	7½.	Tmf.	7½.	
Export.										
II	Fågelkroppar och vildt..	kg	1 50	1 30	- 13	1 50	1 40	- 7		
	Kött, ej specificerad, färskt »		—	—	—	0 80	0 85	+ 6		
	Smör i drittlar	»	2 48	2 62	+ 6	2 48	2 62	+ 6		
III	Sik, färsk	»	1 50	1 80	+ 20	1 50	1 80	+ 20		
	Strömming, färsk	»	0 30	0 25	- 17	0 30	0 25	- 17		
	Fisk, andra slag, färsk..	»	0 90	1 00	+ 11	0 90	1 00	+ 11		
	Strömming, saltad	»	0 20	0 15	- 25	0 20	0 15	- 25		
IV	Hafre	»	0 15,5	0 14	- 10	0 15,5	0 14	- 10		
	Råg	»	0 22	0 20	- 9	0 22	0 20	- 9		
VI	Lingon	»	0 35	0 28	- 20	0 35	0 28	- 20		
VII	Fiskkonserver	»	0 90	1 05	+ 17	0 90	1 05	+ 17		
	K räftar	»	1 00	1 30	+ 30	1 00	1 30	+ 30		
VIII	Kummin	»	0 60	0 80	+ 33	0 60	0 80	+ 33		
XII	Färskinn, oberedda	»	1 80	2 00	+ 11	1 80	2 00	+ 11		
	Renhudar d:o	»	3 00	2 50	- 17	3 00	2 50	+ 17		
	Läder, alla slag	»	3 60	3 75	+ 4	3 60	3 75	+ 4		
XIV	Mästar, spiror, stock och sågtimmer	m ³	17 00	15 00	- 12	17 00	15 00	- 12		
	Props eller grufstolpar..	»	9 65	10 30	+ 7	9 65	10 30	+ 7		
	Pappers- eller slipved....	»	10 65	11 40	+ 6	10 65	11 40	+ 6		
	Sparrar, fyrkanthuggna..	»	23 00	22 00	- 4	23 00	22 00	- 4		
	Sleepers	»	14 00	13 00	- 7	14 00	13 00	- 7		
	Plankor	»	46 00	42 00	- 9	46 00	42 00	- 9		
	Battens	»	41 50	35 00	- 16	41 50	35 00	- 16		
	Bräder	»	40 00	34 00	- 15	40 00	34 00	- 15		
	Stäf, lagg- och botten-, af furu eller gran	»	35 00	22 00	- 37	35 00	22 00	- 37		
	Trävirke af furu eller gran, sågadt eller halfföräd- ladt, andra slag	»	35 00	28 00	- 20	35 00	28 00	- 20		
	Björkkäppar	»	48 00	46 00	- 4	48 00	46 00	- 4		
	Trådrullar	kg	0 50	0 55	+ 10	—	—	—		
XV	Trämassa, slipad, våt....	»	0 05	0 06,5	+ 30	0 05	0 06	+ 20		
	D:o d:o, torr	»	0 11	0 12	+ 9	0 11	0 12	+ 9		
	D:o, kemisk, torr	»	0 26	0 25	- 4	0 26	0 25	- 4		

Varuslag.	Varuslag.	Ryssland					Utrikes orter.				
		1907.		1908.		Ökning (+) Minskning (-) %	1907.		1908.		Ökning (+) Minskning (-) %
		<i>Smf.</i>	<i>hl.</i>	<i>Smf.</i>	<i>hl.</i>		<i>Smf.</i>	<i>hl.</i>	<i>Smf.</i>	<i>hl.</i>	
	Papp af lump kg	0 40		0 25		- 38	0 40		0 30		- 25
	Omslags-, kardus- och ma- kulaturpapper »	0 23		0 22		- 4	0 19		0 18		- 5
	Tapetpapper »	0 30		0 31		+ 3	—		—		—
	Tryck- och konceptpapper »	0 40		0 36		- 10	0 32		0 30		- 6
	Skrif- och olifantpapper.. »	1 15		0 90		- 22	0 80		0 60		- 25
	Post-, kort- och kopiepap- per »	1 50		1 20		- 20	—		—		—
	Papyross- och silkespapper »	2 25		2 20		- 22	—		—		—
	Andra finare pappersslag »	0 75		1 20		+ 60	0 60		1 00		+ 67
	Papperstapeter och -bår- der »	1 30		1 20		- 8	1 30		1 20		- 8
XVII	Garn af bomull, ofärgadt »	3 20		4 00		+ 25	3 20		4 00		+ 25
	D:o d:o, färgadt..... »	4 10		4 50		+ 10	4 10		4 00		+ 10
XX	Tjära..... hl	19 00		20 00		+ 5	19 00		20 00		+ 5

De af vederbörande trävaruexportörer på grund af därom gällande stadgande i Kejslerliga Senatens för Finland beslut af den 23 januari 1908, angående angifning af trävaror vid export äfvensom beträffande debitering och uppbörd af samt redovisning för sågningsafgiften och exporttullen på trävaror, lämnade uppgifter om värdet af exporterade trävaror, hafva icke användts i 1908 års statistik, men meddelas resultaten af denna värde-deklaration i särskild bilaga till tabellafdelningen (Bil. II).

Jämföras de i förevarande publikation förekommande *import- och exportkvantiteterna* med motsvarande siffror i det för december månad 1908 af Tullstyrelsen publicerade handelsstatistiska månadsbäftet, visa sig siffrorna i vissa fall något afvika från hvarandra. Detta förhållande beror hufvudsakligen därpå, att den definitiva granskningen af det insamlade materialet, i synnerhet under årets sista månader, icke alltid kan utföras så snabbt, att alla rättelser och kompletteringar, för hvilkas åstadkommande ofta särskild utredning måste införskaffas, kunna beaktas i och för december häftet utan att fördröja dess publicering, hvilket åter icke torde vara med månadspublikationernas speciella syftemål förenligt. Denna afvikelse mellan de olika publikationerna kan dock icke anses hafva någon betydelse, enär månadspublikationens siffror endast i obetydlig grad kunna afvika från årspublikationens definitiva.

Bland de år 1908 utkomna *författningarna* beröra följande Finlands handel samt tullverket:

23 Januari. Kejslerliga Senatens för Finland beslut angående angifning af trävaror vid export äfvensom beträffande debitering och uppbörd af samt redovisning för sågningsafgiften och exporttullen på trävaror.

VI

20 mars. Kejsrerliga Senatens för Finland beslut angående förbud mot införsel från Skottland till Finland af idislande djur och svin samt råa produkter af sådana djur.

15 juni. Ratifikation af handels- och sjöfartstraktaten mellan Ryssland och Italien, undertecknad den 15/28 juni 1907.

28 Augusti. Nådig Förordning, hvarigenom den temporera begränsningen af rättigheten att till landet införa skjutvapen utsträckes att fortfarande gälla.

25 september. Nådig Förordning, angående förhöjd tull å särskilda lädertillverkningar.

26 september. Konvention angående import af spritdrycker till Afrika.

4 november. Kejsrerliga Senatens för Finland beslut innehållande föreskrifter om erläggande af tullafgifter för ryska fabriksvaror, hvilka från utlandet sjöledes införas till Finland.

14 december. Kejsrerliga Senatens för Finland beslut angående tillstånd att tillvidare från Konungariket Danmark till landet införa svinkött och tillverkningar däraf.

Cirkulär, innehållande dels ändrade dels nya bestämningar för tullbehandlingen, hafva af Tullstyrelsen under år 1908 utfärdats beträffande följande varor: »auroform» benämnd desinfektionsmedel, ett i Ryssland tillverkad vin benämnd Solo-sect, U-järn och nitad järnbjälk för statsjärnvägarna, sulfosfit eller fosforsulfuret, ryskt socker, som hämtas transitoutländsk stat, skosnallar af mässing, äfven öfverdragna med celluloid, medels snörmakermaskin tillverkade bomullskosnören, kardkannor af papiermaché, firmaskyltar af mässing, delvis försilfrade, med bokstäfver i relief, en äppelextrakt benämnd vara, »vax eneamal» benämnd glansgifvande ämne för läder, remmar af ox- eller kohud, afsedda att användas vid fabrikation af skodon, s. k. pannbriketter, en maskinpackning, bestående af remsor af grof bomullsväfnad, som sammankittats vid hvarandra förmedels en mineralämnen innehållande massa af gummi, samt utvändigt belagd med grafit, »perhydrol» benämndt münvatten, sagostärkelse, »silhyo» benämnda väggplattor, en »krimol» benämnd vara, klädhängare af trä och järntråd, en »asphalt goudron» benämnd vara, »wasserdichter Leinenstoff für Dachbedeckung» benämnd vara, en »Armours evapolated egg» benämnd vara, torkad äggula, galalit i stänger och plattor, »immalin» benämnd blanksmörja, majsstärkelse, en »unika» papp eller fiber benämnd vara, torkade sockerbeter, som hvarken äro rostade eller brända, med en stål-tjäder försedda skobottnar af papp, med mässingsplåt eller mässingsrör öfverdragna järnrör, en »lineolim» benämnd vara, rå takpapp, »perfekt» benämnda hektograferingsapparater, isoleringsbandage, en »isolerbandage» benämnd vara, kataloger och priskuranter med eller utan bilder, grof säckväf af jute, »berberitz» saft, elektriska spårvägsbagnar, syntetisk indigo, kinesisk vegetabilisk talg, små speglar med celluloidramar, vagongbjul för smalspåriga järnvägar, för spinnermaskiner afsedda spindlar af papiermaché, lackerade, malen och omalen majs, salongsgevärspatroner, hvilka innehålla endast knallsats och ett hagel, men icke krutladdning, skomakarläster, mans- och barnöfverplagg, med järntråd förstärkt hamplina, s. k. »ormlina», hattar, rullgardiner af vanligt karduspapper, bomkoppel, band af konstgjordt tagel, kontrollur, sulor af kork och träspån, fruntimmersbälten af hel- och halfsiden, af sämsk samt af oäkta guld- och silfvergaloner, försedda med spännen af oförsilfrad eller oförgyld metall, imiterade gobelänger, reklamtaflor af papper med vidhängande griffel, »fenstrin» benämnd vara, apparater af järn och stål, afsedda för formering af blyertspennor, »rondol» benämndt putsningsämne för metaller, blyull, »Holzapfels Pintoff» benämnd vara, patronhylsor försedda med knall, Mahognybraun benämndt färgämne, »extractum fluidum Adonis vernale», benämndt läkemedel, väfnad i hvars inslag eller ränning ingå gummiträdar, ett slags väggtyg, »siderosthen-lubrose» benämndt färgämne, paraplyskäft af järnplåt.

Årsberättelse.

I. Allmän öfversikt.

Finlands totala handelsomsättning med utlandet år 1908 har beräknats uppgå till ett värde af **606,5** miljoner mark, hvaraf 165,8 miljoner mark belöpa sig på varuutbytet med Ryssland och 440,7 miljoner mark på handeln med utrikes orter. Importen år 1908 har beräknats till 363,5 miljoner och exporten till 243,0 miljoner mark. — Motsvarande siffror för den närmast föregående tiden utvisar följande 10-årstabell, upptagande importen och exporten samt totalomsättningen i miljoner mark, skildt för Ryssland och skildt för utrikes orter; äfvensom totala debiterade uppbörden vid tullverket:

År.	Import:			Export:			Total omsättning:			Uppbörd.
	från Ryssland.	från utrikes orter.	summa.	till Ryssland.	till utrikes orter.	summa.	med Ryssland.	med utrikes orter.	summa.	
Milj o n e r m a r k .										
1899	85,1	165,9	251,0	54,9	130,0	184,9	140,0	295,9	435,9	36,7
1900	99,2	171,5	270,7	57,2	140,5	197,7	156,4	312,0	468,4	42,0
1901	86,7	128,9	215,6	55,3	131,5	186,8	142,0	260,4	402,4	32,0
1902	93,4	140,7	234,1	58,5	144,2	202,7	151,9	284,9	436,8	33,3
1903	102,1	165,4	267,5	53,4	160,3	213,7	155,5	325,7	481,2	37,7
1904	104,9	162,2	267,1	58,3	157,3	215,6	163,2	319,5	482,7	39,0
1905	94,5	173,7	268,2	67,9	179,9	247,8	162,4	353,6	516,0	40,5
1906	95,5	218,4	313,9	82,7	197,4	280,1	178,2	415,3	594,0	48,2
1907	110,8	268,2	379,0	72,2	193,2	265,4	183,0	461,4	644,4	51,2
1908	98,6	264,9	363,5	67,2	175,8	243,0	165,8	440,7	606,5	50,9

Såsom ur tabellen framgår har Finlands *totala handelsomsättning* med utlandet år 1908 nedgått med 37,9 miljoner mark eller med ungefär 5,9 % af närmast föregående års omsättning. År 1907 ökades handelsomsättningen med 50,4 miljoner mark eller med cirka 8,5 %. Minskning har Finlands totala handelsomsättning med utlandet icke utvisat sedan år 1901.

Tabellen utvisar vidare att af ofvannämnda minskning år 1908 15,5 miljoner mark belöpa sig på *importen*, motsvarande cirka 4,1 % af närmast föregående års import. År 1907 ökades importen med 65,1 miljoner mark (20,7 %). *Exporten*, som redan under sistnämnda år minskats med 14,7 miljoner mark (5,2 %), har under år 1908 fortsättningsvis nedgått med 22,4 miljoner mark eller 8,4 %.

Från och med år 1906 har icke, såsom under tidigare år, uti exporten upptagits *reexport*, d. v. s. sådana utländska alster, som efter att tidigare hafva importerats och öfverlämnats i den fria rörelsen, återutförts till utlandet. År 1908 uppgick reexporten till 2,1 miljoner mark emot 1,9 miljoner mark år 1907 och 1,2 miljoner mark år 1906. Under femårsperioden 1901—1905 utgjorde reexporten i medeltal 1,0 miljon mark om året.

Då exporten år 1908 minskats mera än importen, ställer sig *importöfverskottet* sagda år ännu större än under närmast föregående år, hvilket hade att utvisa det största importöfverskottet därförinnan. År 1908 öfversteg importen med 120,5 miljoner mark exporten, medan motsvarande differens närmast föregående år utgjorde 113,6 miljoner mark. — Under de senast förflutna 10 åren har förhållandet emellan importen och exporten växlat på följande sätt:

År.	Import.	Export.	Import- öfverskott.	Import.	Export.
	Miljoner mark.			% af totalomsättningen.	
1899	251,0	184,9	66,1	57,6	42,4
1900	270,7	197,7	73,0	57,8	42,2
1901	215,6	186,8	28,8	53,6	46,4
1902	234,1	202,7	31,4	53,6	46,4
1903	267,5	213,7	53,8	55,6	44,4
1904	267,1	215,6	51,5	55,3	44,7
1905	268,2	247,8	20,4	52,0	48,0
1906	313,9	280,1	33,8	52,8	47,2
1907	379,0	265,4	113,6	58,8	41,2
1908	363,5	243,0	120,5	59,9	40,1

Finlands handelsomsättning med *Ryssland* nedgick år 1908 med 17,2 miljoner mark eller 9,4 % af närmast föregående års motsvarande omsättning.

Af denna minskning belöpa sig 12,2 miljoner mark på importen från Ryssland, motsvarande 11,0 % af föregående års import därifrån, och 5,0 miljoner mark på exporten till Ryssland, hvilket motsvarar 6,9 % af föregående års export till Ryssland. Totala handelsomsättningen med *utrikes orter* år 1908, jämförd med omsättningen närmast föregående år, utvisar en minskning af 20,7 miljoner mark (4,5 % af föregående års omsättning), hvaraf endast 3,3 miljoner mark belöpa sig på importen (1,2 % af föregående års import) och 17,4 miljoner mark på exporten (9,0 % af föregående års export). Under det senast förflutna året har sålunda importen från Ryssland minskats relativt mera än importen från utrikes orter, medan exporten till utrikes orter nedgått jämförelsevis mera än exporten till Ryssland. Vid sådant förhållande kommer exporten till Ryssland att under det senaste året bilda en relativt större del af hela exporten än hvad importen från Ryssland är af hela importen, sådant detta förhållande icke framträdtt sedan år 1895.

Fördelningen af Finlands utländska handelsomsättning på Ryssland och på utrikes orter under senast förflutna tid belyses närmare af procenttalen i nedanstående 10-års tabell:

Å r.	Import.		Export.		Total omsättning.	
	Ryssland %	Utrikes orter %	Ryssland %	Utrikes orter %	Ryssland %	Utrikes orter %
1899	33,9	66,1	29,7	70,3	32,1	67,9
1900	36,7	63,3	28,9	71,1	33,4	66,6
1901	40,2	59,8	29,6	70,4	35,3	64,7
1902	39,9	60,1	28,9	71,1	34,8	65,2
1903	38,2	61,8	25,0	75,0	32,3	67,7
1904	39,3	60,7	27,0	73,0	33,8	66,2
1905	35,2	64,8	27,4	72,6	31,5	68,5
1906	30,4	69,6	29,5	70,5	30,0	70,0
1907	29,2	70,8	27,2	72,8	28,4	71,6
1908	27,1	72,9	27,7	72,3	27,3	72,7

Den vid tullverket uppdebiterade *uppbörden* af statsmedel steg år 1908 till inalles 50,9 miljoner mark, hvilket belopp med 0,3 miljoner mark eller 0,7 % understiger uppbörden under närmast föregående år. Uppbörden under senaste år är dock större än under något föregående år före 1907. Sistnämnda år ökades tulluppbörden med 3,0 miljoner mark eller 6,2 %. Minskning har tulluppbörden icke utvisat sedan år 1901.

II. Handel.

1. Import. Såsom ofvan angifvits har värdet af Finlands import år 1908 nedgått med 15,5 miljoner mark. Af denna minskning hafva likväl 8,6 miljoner mark föranledts af under år 1908 rådande lägre prissförhållanden och icke af minskning af de importerade varukvantiteterna. De för år 1908 fastställda nedsättningarna uti de värdenormaler, hvilka lagts till grund för beräkandet af importens penningvärde, inverka i högre grad på importens totalvärde än å andra sidan förhöjningar uti värdenormalerna för några andra varor. Beräknas värdet af 1908 års import enligt enhetsvärdena för år 1907 uppgår sagda värde till 372,1 miljoner mark, medan värdet af 1907 års import utgjorde 379,0 miljoner mark. Ensamt minskningen uti importkvantiteterna har således, oberoende af prisväxlingarna, föranledt en minskning af importvärdet med 6,9 miljoner mark.

De nedsättningar af enhetsvärden, hvilka kännbarast sänkt importvärdet för år 1908, hänföra sig till varugrupperna mineral, metaller, spannmål (rågmjöl, kli och fodermjöl), kolonialvaror, spånadsämnen och fisk. Å andra sidan har förhöjningen af enhetsvärdena isynnerhet inom grupperna spannmål (hvetemjöl), ladugårdsprodukter och pappersvaror bidragit till att öka importvärdet.

Af nedanstående grupsammanställning framgår, hvilka varor år 1908 utvisa de märkbaraste importförändringar, jämfördt med närmast föregående år:

Varugrupper.	1907	1908	Ökning.	Minskning.
	Miljoner mark.			
Ladugårdsprodukter m. m.	13,4	11,1	—	2,3
Spannmål m. m.	83,7	81,6	—	2,1
Fruktar och bär	6,2	4,9	—	1,3
Kolonialvaror m. m.	37,8	36,7	—	1,1
Hudar och skinn m. m.	16,9	14,7	—	2,2
Spånadsämnen	23,2	22,1	—	1,1
Väfnader	24,0	21,5	—	2,5
Färdiga kläder m. m.	8,6	7,5	—	1,1
Gummi m. m.	9,6	8,5	—	1,1
Metaller och metallarbeten..	29,2	26,0	—	3,2
Fartyg och båtar	1,9	4,0	2,1	—

Af de inalles 34 varugrupperna i den statistiska varuförteckningen utvisa de uti förestående sammanställning upptagna 11 grupper en minskning

af sammanlagdt 15,9 miljoner mark. Endast varugruppen fartyg och båtar utvisar år 1908 en ökning i importvärdet öfverstigande 1 miljon mark.

Uti gruppen *ladugårdsprodukter m. m.* har importkvantiteten för isynnerhet tvänne betydande varuslag, saltadt och rökt fläsk samt natursmör, under år 1908 betydligt nedgått. Minskningen af importvärdet för dessa varuslag är dock icke lika stor, enär enhetsvärdena för bägge dessa varor för år 1908 faststälts högre än för föregående år. Af fläsk, saltadt, rökt eller torkadt, hvilket varuslag omfattar hufvudsakligen s. k. amerikanskt fläsk, importerades under det senaste året 3512 tusen kg till ett värde af 3832 tusen mark, medan importkvantiteten år 1907 utgjorde 4789 tusen kg, motsvarande ett värde af 4761 tusen mark. Smör importerades år 1908 till en kvantitet af 973 tusen kg med ett värde af 2385 tusen mark, medan importen närmast föregående år uppgick till 1818 tusen kg till ett beräknadt värde af 3818 tusen mark. Under de fem senaste åren har importvärdet för hela gruppen ladugårdsprodukter uppgått till:

	1904	1905	1906	1907	1908
1 000 mk.	6 706	5 015	8 244	13 365	11 141

Importvärdet för *fiskgruppen* har år 1908 icke nämnvärdt förändrats från närmast föregående års värde — 2 997 tusen mark år 1908 emot 2 984 tusen mark år 1907 — men varuslaget fisk, färsk eller lefvande, inom denna grupp utvisar en mycket stor ökning af importkvantiteten. År 1907 utgjorde importen af färsk fisk endast 186 tusen kg, men steg under sistförflutna år till 1 514 tusen kg. Att märka är dock, att en betydande del af denna import icke kvarstannat till förbrukning inom eget land, utan blifvit återutförd till Ryssland.

Spannmålsgruppen, i afseende till importvärdet den ojämförligt största bland samtliga importvarugrupper, utvisar en minskning af importvärdet med inalles 2,1 miljoner mark, hvaraf dock 0,5 miljoner mark uppkommit genom förändringar uti enhetsvärden. Under de fem senast förflutna åren har införselvärdet för denna grupp växlat på följande sätt:

	1904	1905	1906	1907	1908
1 000 mk.	71 696	63 449	73 156	83 653	81 623

Importen af de mera betydande sädesslagen under tre senaste år belyses af följande tabell:

	Från Ryssland.			Från utrikes orter.			Summa.		
	1906	1907	1908	1906	1907	1908	1906	1907	1908
Spannmål, omalen 1 000 mk	8 023	8 381	6 594	10 050	11 404	12 345	18 073	19 785	18 939
Däraf:									
Hafre { 1 000 kg	14 019	10 101	13 548	1 083	37	360	15 102	10 138	13 908
{ 1 000 mk	2 103	1 616	2 032	162	6	54	2 265	1 622	2 086
Korn { 1 000 kg	2 549	593	1 230	7 330	9 011	7 130	9 879	9 604	8 360
{ 1 000 mk	434	112	221	1 759	2 253	1 284	2 193	2 365	1 505
Råg { 1 000 kg	35 921	31 646	19 460	32 982	30 135	36 819	68 903	61 781	56 279
{ 1 000 mk	5 388	6 329	4 281	4 947	6 329	7 732	10 335	12 658	12 013
Majs { 1 000 kg	631	61	304	10 322	5 254	7 791	10 953	5 315	8 095
{ 1 000 mk	88	9	49	1 394	788	1 246	1 482	797	1 295
Ris { 1 000 kg	—	—	—	7 279	8 198	8 093	7 279	8 198	8 093
{ 1 000 mk	—	—	—	1 748	1 971	1 943	1 748	1 971	1 943
Spannmål, mjöl 1 000 mk	25 844	25 353	21 384	21 443	29 854	33 739	47 287	55 207	55 123
Däraf:									
Hvete { 1 000 kg	22 709	16 929	9 007	55 523	68 772	81 856	78 232	85 701	90 863
{ 1 000 mk	7 721	5 756	3 603	12 770	19 256	24 556	20 491	25 012	28 159
Råg { 1 000 kg	103 480	89 056	85 181	52 284	48 073	43 160	155 764	137 129	128 341
{ 1 000 mk	18 109	19 592	17 036	8 627	10 576	8 632	26 736	30 168	25 668

Såsom ur tabellen framgår har importen af den egentliga brödsäden, råg och rågmjöl, till följd af de gynnsamma skördeförhållandena i eget land, år 1908 något minskats. Importen af hvetemjöl företer en fortgående stegring. Likaså har importen af korn ökat.

Vidkommande förhållandet emellan den importerade omalade och den färdigmalade rågen, är att anteckna, det importen af omalen säd under senaste år nedgått relativt mera än importen af färdigmalad. Hvetet importeras nästan uteslutande såsom färdigmalat.

Redan under de tre föregående åren har importen af spannmål till Finland ökat relativt mera från utrikes orter än från Ryssland. Samma förskjutning kan, särskildt beträffande importen af hvetemjöl och omalen råg, iakttagas äfven under år 1908. Af spannmålsgruppens totala importvärde för senaste år belöpa sig 36,3 % på Ryssland och 63,7 % på utrikes orter medan motsvarande procenttal för år 1907 voro 43,4 och 56,6 %.

Fruktar och bär (förutom konserver) importerades år 1908 till ett värde af 4,9 miljoner mark, emot 6,2 miljoner mark under närmast föregående år. I synnerhet har importen af färska äppel från Ryssland nedgått.

Kolonialvarugruppen utvisar år 1908 en minskning af importvärdet uppgående till 1,1 miljoner mark, af hvilken minskning dock 0,7 miljoner mark uppkommit genom förändringar i enhetsvärden. Under de senaste fem åren har importvärdet för denna grupp utgjort:

	1904	1905	1906	1907	1908
1 000 mk.	28 202	30 110	35 724	37 829	36 675

Af de viktigaste varuslagen uti ifrågasvarande grupp har importen af kaffe år 1908 något minskats från närmast föregående år; hvilket redan det utvisade ett mindre nedåtgående jämfördt med föregående år. Växlingarna uti kaffeimporten under de fem senaste åren belysas af följande sammanställning:

	1000 kg	1 000 mk	Enhetsvärde mk pr kg
1904	10 565	10 568	¹⁾ 1: —
1905	11 677	12 263	²⁾ 1: 05
1906	13 193	14 514	³⁾ 1: 10
1907	13 158	14 474	⁴⁾ 1: 10
1908	12 950	14 245	⁵⁾ 1: 10

Socketimporten har under den senaste tiden stegrats år från år. Året 1908 utvisar också en ökning af importen, som dock är något mindre än den under närmast föregående år. Importen af socker till Finland framgår af följande tabell:

Å r.	Socker, rått.			Socker, raffineradt och kandissocker.			Konfekt, sylter karameller m. m.		
	Från Ryssland.	Från utrikes orter.	Summa.	Från Ryssland.	Från utrikes orter.	Summa.	Från Ryssland.	Från utrikes orter.	Summa.
1899	23 037	1	23 038	1 188	2 465	3 653	44	12	56
1900	30 096	5	30 101	940	707	1 647	41	11	52
1901	28 917	1	28 918	881	107	988	33	11	44
1902	26 912	1	26 913	1 031	67	1 098	39	13	52
1903	31 789	1	31 790	1 138	44	1 182	35	12	47
1904	31 241	3	31 244	1 033	48	1 081	31	14	45
1905	32 059	857	32 916	517	29	546	28	14	42
1906	16 938	20 437	37 375	395	25	420	43	20	63
1907	38 224	581	38 805	939	30	969	44	25	69
1908	40 186	260	40 446	435	19	454	40	29	69

¹⁾ För 8 tusen kg rostadt kaffe mk 1:40. — ²⁾ För 5 tusen kg rostadt kaffe mk 1:45.
³⁾ För 5 tusen kg rostadt kaffe mk 1:45. — ⁴⁾ För 3 tusen kg rostadt kaffe mk 1:45.
⁵⁾ För 1 tusen kg rostadt kaffe mk 1:45.

Såsom af tabellen framgår, införes för närvarande nästan allt socker oraffineradt (sandsocker). Importen af sockertillverkningar är för närvarande obetydlig.

Allt sedan år 1897, då den nu gällande förordningen angående handelsrelationerna emellan Ryssland och Finland trädde i kraft, inhämtades nästan allt råsocker till Finland från Ryssland ända till år 1905, under hvilket års sista månader råsocker begynnade införas till landet från utrikes orter. År 1906 var redan större delen af importeradt råsocker af utländskt ursprung, men därefter har en återgång till tidigare förhållanden inträffat. Af under år 1908 importeradt råsocker har 260 tusen kg upptagits såsom importeradt från utrikes orter. En betydande del äfven af denna import torde dock varit af ryskt ursprung, ehuru den icke kunnat tullbehandlas såsom rysk och sålunda ej heller upptagas såsom sådan i statistiken, enär dess ryska ursprung icke bestyrkts i enlighet med därom gällande föreskrifter, hvilka år 1908 delvis förändrats.

Bland öfriga viktigare varuslag uti ifrågavarande grupp utvisar likaså importen af *koksalt* en stegring under år 1908. För de fem senaste åren belyses importen af sagda vara af följande siffror:

1904	677 tusen hl	1 253 tusen mk
1905	635 » »	1 175 » »
1906	669 » »	1 238 » »
1907	760 » »	1 405 » »
1908	807 » »	1 493 » »

Importen af *tobak* har under år 1908 varit mindre än under närmast föregående år. Under de senaste fem åren har oarbetad tobak — af tobakstillverkningar införas endast obetydliga kvantiteter — importerats till följande belopp:

	Bladtobak:	Stjälktobak:	Summa:
1904	3 538 tusen kg	743 tusen kg	4 281
1905	3 319 » »	744 » »	4 063
1906	3 465 » »	866 » »	4 331
1907	3 810 » »	651 » »	4 461
1908	3 770 » »	567 » »	4 337

Gruppen *dryckesvaror* är visserligen icke bland de varugrupper, för hvilka importvärdet år 1908 företer en märkbar förändring, men i afseende därå att denna grupp hör till de jämförelsevis få varugrupper, för hvilka importvärdet under år 1908 stegrats, och då denna stegring dock är relativt taget betyd-

lig — oaktadt nedsatta enhetsvärden — bör ifrågavarande grupp särskildt omnämnas. Under de senaste fem åren har importvärdet för dryckesvaror växlat på följande sätt:

	1904	1905	1906	1907	1908
1 000 mk	5 800	5 711	5 480	5 766	6 351

Med afseende därå att importen af dryckesvaror under den närmast föregående tiden förblifvit någorlunda konstant, dock med en nedgående tendens, framstår stegringen under det senaste året än mera märkbar. Enär den importerade kvantiteten af konjak i fastager år 1908 till en jämförelsevis större del, än hvad förut varit fallet, utgjorts af prisbillig vara, har enhetsvärdet för ifrågavarande varuslag nedsatts, hvarigenom totala importvärdet år 1908 för hela gruppen blifvit 220 tusen mark lägre än om detsamma beräknats enligt föregående års enhetsvärden.

Importvärdet för gruppen *hudar och skinn* samt tillverkningar däraf har under de fem senaste åren växlat på följande sätt:

	1904	1905	1906	1907	1908
1 000 mk	11 565	10 306	14 012	16 927	14 691

En minskning företer år 1908 importen af såväl oberedda hudar som läder. Äfven importen af färdiga skoplagg af läder, som under den närmast föregående tiden stegrats i betydlig grad, har något nedgått. Den redan under närmast föregående år väckta frågan om förhöjning af tullafgiften för skoplagg af läder afgjordes genom nådiga förordningen af den 25 september 1908. Förhöjningen har haft till påföljd att stegringen i importen af skoplagg helt och hållet afstannat, efter det ökningen af sagda import dock redan tidigare under året aftagit. Inalles importerades år 1908 af läderskoplagg 215 tusen kg till ett värde af 3 965 tusen mark, medan importen utgjorde 232 tusen kg, motsvarande 4 268 tusen mark.

Importvärdet för gruppen *spånadsämnen* företer år 1908 en minskning, första gången sedan år 1901. Under de senaste fem åren har importvärdet för denna grupp utgjort:

	1904	1905	1906	1907	1908
1 000 mk	14 652	16 751	21 206	23 216	22 058

Den viktigaste importartikeln inom gruppen spånadsämnen utgöres af rå bomull, hvaraf importen under de fem senaste åren framgår ur följande sammanställning:

	1 000 kg	1 000 mk	Enhetsvärde vid införsel från utrikes orter mk pr kg
1904	5 601	9 802	1: 75
1905	5 824	10 191	1: 75
1906	7 325	13 550	1: 85
1907	7 578	14 015	1: 85
1908	7 183	12 930	1: 80

Bland öfriga spånadsämnen utvisar ull och schoddy likaledes en minskad, lin och hampa en ökad import.

Väfnadsgruppen företer följande växlingar i importvärdet under de senaste förflutna fem åren:

	1904	1905	1906	1907	1908
1 000 mk	16 457	15 669	18 470	23 983	21 494

Bland olika slag af väfnader har importvärdet för tyger af bomull år 1908 nedgått med inalles 1 317 tusen mark och för tyger af ylle med 1 188 tusen mark.

Beträffande importen af väfnader å ena sidan från Ryssland, å den andra från utrikes orter, är för år 1908 att anteckna, att importen af sagda varor från Ryssland, som under åren 1905 och 1906 minskats, medan införseln från utrikes orter dock samtidigt ökats, senaste år minskats relativt mindre än importen från utrikes orter. För de senaste fem åren fördelar sig importen af väfnader på Ryssland och på utrikes orter på följande sätt:

	Från Ryssland:	Från utrikes orter:	Summa:
1904	6 461 tusen mk	9 996 tusen mk	16 457 tusen mk
1905	5 251 „ „	10 418 „ „	15 669 „ „
1906	4 862 „ „	13 608 „ „	18 470 „ „
1907	5 550 „ „	18 433 „ „	23 983 „ „
1908	5 300 „ „	16 194 „ „	21 494 „ „

Inom varugruppen *färdiga kläder och diverse manufakturvaror af spånadsämnen* har till den inalles 1,1 miljoner mark uppgående minskningen i importvärdet under år 1908 kännbarast bidragit importen af färdiga kläder o. a. sydda föremål af bomull, linne, hampa eller jute, hvilken import från ett värde af 2 874 tusen mark år 1907 nedgått till ett värde af 2 245 tusen mark år 1908

Varugruppen *gummi, guttaperka m. fl. hartsartade ämnen och tillverkningar däraf* utvisar år 1908 ett importvärde af 8,5 miljoner mark, med 1,1 miljoner mark understigande det motsvarande värdet för nästföregående år; 0,3 miljoner mark af denna minskning härleda sig af förändringar i enhetsvärden.

Det största importvärdet inom denna grupp utvisar varuslaget fotbeklädnad af gummi eller guttaperka. År 1907 infördes af ifrågavarande varuslag inalles 337 tusen kg, i värde motsvarande 3 380 tusen mark, medan importkvantiteten för år 1908 utgjorde 289 tusen kg, i värde motsvarande 2 604 tusen mark.

Importvärdet för gruppen *mineral och jordarter* har år 1908 icke nämnvärdt förändrats. Denna varugrupp är dock en af de få, för hvilka importvärdet år 1908 stigit, ehuru ökningen icke är större än från 18,4 miljoner till 19,2 miljoner mark. Märkas bör dock att ökningen bedömd efter mängden af de importerade varorna är betydligt större, enär de för särskilda varuslag införda förändringarna i enhetsvärdena minska värdet af 1908 års import med 2,5 miljoner mark. Det sagda gäller främst *stenkol*, för hvilket enhetsvärdet från 25 mark för 1 000 kg under år 1907 nedsatts till 20 mark för samma kvantitet år 1908. Vid sådant förhållande har importvärdet för ifrågavarande varuslag stigit från 7 290 tusen mark år 1907 till endast 9 616 tusen mark år 1908, ehuru importkvantiteten under samma tid ökats från 291 590 tusen kg till 480 786 tusen kg. Växlingarna uti importen af stenkol framgå närmare ur nedanupptagna sammanställning, hvarvid den relativt mindre betydande importen af koks inbegripits i de däri upptagna beloppen. Under de fem senast förflutna åren har till Finland införts stenkol och koks till följande belopp:

1904	171 281 tusen kg	3 466 tusen mk.
1905	189 065 » »	3 827 » »
1906	202 932 » »	4 098 » »
1907	301 885 » »	7 599 » »
1908	495 830 » »	10 067 » »

Beträffande stegringen uti importen af stenkol åren 1907 och 1908, är att märka att införseln för statsjärnvägarnes behof, under de nämnda åren varit betydligt större än under den närmast föregående tiden.

En viktig importartikel inom ifrågavarande grupp utgöres af *cement*, hvaraf importen de senaste åren visat en fortgående, rätt betydande stegring. Under senaste år har importen af cement dock varit betydligt mindre än under närmast föregående år. Växlingarna uti importen af cement under de fem senast förflutna åren framgå ur följande sammanställning:

1904	25 136	tusen kg	1 006	tusen mk
1905	30 077	» »	1 203	» »
1906	43 712	» »	1 748	» »
1907	61 900	» »	3 095	» »
1908	53 352	» »	2 668	» »

Importen af mur- och taktegel, som år 1907 stigit till ett ovanligt högt belopp, nedgick likaledes år 1908: en kvantitet af 30 959 tusen stycken och ett värde af 1 982 tusen mark år 1907, motsvaras af endast 9 649 tusen stycken och 725 tusen mark år 1908. Minskningen hänför sig hufvudsakligen till importen af murtegel från Ryssland.

Importvärdet för hela mineralgruppen har under de fem senaste åren växlat på följande sätt:

	1904	1905	1906	1907	1908
1 000 mk	8 617	9 753	10 536	18 396	19 204

Äfven *metallgruppen*, en af de allra viktigaste inom importen, företer äfven den år 1908 en betydande minskning af importvärdet efter den rätt kännbara stegring, som fortgått under de närmast föregående åren. Från 29,2 miljoner mark år 1907 har sagda värde nedgått till 26,0 miljoner mark år 1908. Af minskningen, uppgående till inalles 3,2 miljoner mark, hafva cirka 2,0 miljoner mark föranelts af förändringar i enhetsvärden. — Under de fem senast förflutna åren har importvärdet för metallgruppen växlat på följande sätt:

	1904	1905	1906	1907	1908
1 000 mk	17 958	19 672	22 028	29 234	26 002

Importen af de mest betydande varuslag uti ifrågavarande grupp, *järn och stål*, under år 1908 jämförd med importen under närmast föregående år belyses af följande sammanställning:

	Från Ryssland.		Från utrikes orter.		Summa.	
	1907	1908	1907	1908	1907	1908
Tackjärn	25	12	18 295	16 070	18 320	16 082
Smältstycken och skrot	439	2 649	79	25	518	2 674
Stång- och finjärn	15 781	11 575	7 551	7 212	23 332	18 787
Plåt	441	334	11 120	9 735	11 561	10 069
Järnvägsskenor	5 524	280	10 070	23 883	15 594	24 163
Tuber, rör och tråd	2 366	1 772	3 555	4 082	5 921	5 854
Arbeten af plåt och tråd	123	62	2 382	2 727	2 505	2 789
Gjutgods och smide	982	1 182	7 936	7 968	8 918	9 150
Spik, nålar m. m. d.	317	275	380	286	697	561

Såsom ur tabellen framgår har endast importen af järnvägsskenor under förlidet år ökats kännbart, i mindre grad importen af plåt och tråd äfvensom af gjutgods och smide, hvarförutom äfven importen af smältstycken och skroct företer en mindre ökning. Däremot har importen af stång- och finjárn betydligt minskats samt importen af tackjárn likaledes något nedgått.

Redan år 1906 kunde förmärkas en betydande förskjutning af järnimporten från utrikes orter till Ryssland, och under år 1907 belöpte sig redan närapå en tredjedel af hela importen på Ryssland. Stång- och finjárn infördes sist-sagda år nästan dubbelt mera från Ryssland än från utrikes orter. Under år 1908 har i detta afseende en återgång till tidigare förhållanden i någon mån inträdt, men äfven under det sistförflutna året belöpte sig cirka 20,1 % af hela järnimporten på Ryssland. Fördelningen af ifrågavarande import på Ryssland och utrikes orter belyses närmare af följande siffror för de fem senaste åren:

	Från Ryssland:	Från utrikes orter:	Summa:
1904	2,2 milj. kg	51,3 milj. kg	53,5 milj. kg
1905	2,5 » »	58,1 » »	60,6 » »
1906	6,2 » »	54,6 » »	60,8 » »
1907	26,0 » »	61,4 » »	87,4 » »
1908	18,1 » »	72,0 » »	90,1 » »

Fartygsgruppen företer under det sistförflutna året en relativt mycket stor stegring, då den från ett belopp af 1,9 miljoner mark under år 1907 stigit till 4,0 miljoner mark under år 1908. Flere nya ångfartyg hafva under det senaste året anskaffats från utlandet, men äfven segelfartyg, isynnerhet sådana af järn, har inköpts till ett större antal än under de närmast föregående åren.

Bland ofvan icke nämnda varor, hvilka år 1908 utvisa en i jämförelse med de tvänne närmast föregående åren märkbart *ökad* import, må här ännu särskildt uppräknas följande:

		1908	1907	1906
Svin, lefvande	st.	1 385	1 125	721
Potatis	1 000 kg	11 782	7 200	7 011
Lin- och hampfrö	» »	1 800	1 205	1 660
Hvetekli	» »	52 574	35 105	61 544
Rep och tåg (utöm af metall)	» »	1 640	1 348	1 514
Kokade oljor eller målarfernis	» »	1 377	876	925

		1908	1907	1906
Petroleum	1 000 kg	30 176	28 224	24 949
Glaubersalt eller svafvelsyradt natron	» »	11 132	7 341	4 400
Jordbruksredskap	» »	3 964	3 617	2 635
Kablar och isolerad ledningstråd, ackumulatorer m. m.	» »	1 308	435	282

Bland varor, hvaraf importen under år 1908 *minskats*, må ännu framhållas följande:

		1908	1907	1906
Lök	1 000 kg	1 226	1 703	2 298
Grönsaker och kryddgårdsväxter, färska, torkade m. m.	» »	2 234	2 653	2 625
Benmjöl	» »	10 955	11 593	10 289
Höfrö	» »	1 211	1 456	1 599
Garfämnen	» »	2 373	5 253	1 593
Trävirke, andra slag	» »	18 068	23 403	6 834
Tunnbinderiarbeten	» »	1 686	1 795	2 109
Linolja, okokt	» »	448	849	826
Maskinolja	» »	3 556	4 135	3 588
Klorkalk och blekvatten	» »	4 539	5 018	4 158
Mejeriredskap	» »	328	417	452
Lokomotiv- och vagonhjul af smidbart järn eller stål	» »	1 237	2 968	852
Maskiner, andra slag, och maskindelar af järn och stål	» »	9 239	10 850	7 405
Fosfater	» »	10 621	12 003	11 874
Kainit	» »	3 714	5 978	4 568

2. Export. Värdet af Finlands export har under år 1908 uppgått till 243,0 miljoner mark, utvisande emot närmast föregående år en minskning af 22,4 miljoner mark. Bedömes dock exporten under dessa två år efter de exporterade varukvantiteterna, utan afseende å prisväxlingar, förmärkes att minskningen af exporten år 1908 är mindre än hvad förenämnda exportvärden utvisa. Enhetsvärdena för flere exportvaruslag hafva nämligen för år 1908 fastställts lägre än motsvarande värden för år 1907, och dessa nedsättningar minska exportens totalvärde med ett belopp, 15,4 miljoner mark högre än det, hvarmed å andra sidan förhöjningarna af enhetsvärden för vissa andra

varuslag öka detsamma. Beräknas penningvärdet af 1908 års export enligt enhetsvärden, hvilka användts för beräkandet af värdet för exporten år 1907, erhålles såsom värde för 1908 års export 258,3 miljoner mark, ett belopp, hvilket med blott 7,0 miljoner mark understiger exportvärdet för år 1907. Kännbarast hafva nedsättningarna i enhetsvärdena inverkat på exportvärdet uti grupperna för trävaror samt trämassa och papper, medan förhöjningarna däremot äro märkbarast inom gruppen ladugårdsprodukter.

De exportvarugrupper, som år 1908 utvisa mera afsevärda växlingar i förhållande till närmast föregående år, äro följande:

	1907	1908	Ökning.	Minskning.
	1 000 mark.			
Ladugårdsprodukter	36 564	35 850	—	714
Fisk	5 262	4 920	—	342
Spannmål m. m.	1 552	766	—	786
Kolonialvaror m. m.	552	948	396	—
Hudar och skinn m. m.	7 321	7 197	—	124
Trävirke och träarbeten	142 979	130 036	—	12 943
Trämassa och papper m. m.	43 363	42 541	—	822
Garn m. m.	1 534	2 010	476	—
Väfnader	3 656	5 168	1 512	—
Mineral och jordarter m. m.	2 493	2 819	326	—
Sprängämnen m. m.	98	205	107	—
Metaller och metallarbeten	4 897	2 437	—	2 460
Maskiner m. m.	1 399	495	—	904
Fartyg och båtar	6 349	745	—	5 604

Af ofvannämnda 14 varugrupper, hvilka under år 1908 representera ett exportvärde af inalles 236,1 miljoner mark, utvisa 5 en ökning af sammanlagdt 2,8 miljoner mark och 9 en minskning af inalles 24,7 miljoner mark, hvadan den af nämnda varugrupper föranledda minskningen i totala exportvärdet utgör inalles 21,9 miljoner mark.

Exportvärdet för *ladugårdsprodukter* understeg år 1908 med 0,7 miljoner mark exportvärdet för det närmast föregående året. Härjämte är att märka, att värdet för 1908 års export för ifrågakvarande varugrupp, till följd af ändringar i enhetsvärden, är 1,7 miljoner mark högre än det skulle vara beräknadt efter enhetsvärden för år 1907. Under de fem senaste åren har exportvärdet för ifrågakvarande varugrupp växlat på följande sätt:

	1904	1905	1906	1907	1908
1 000 mk	30 124	41 475	41 797	36 564	35 850

Uti exporten af *smör*, den ojämförligt viktigaste varan i gruppen ladugårdsprodukter, hvilken export under den närmast föregående tiden ansevärt stegrats, inträdde år 1906 åter en minskning och har detsamma varit fallet äfven under därpå följande år. Prisförhållandena för exportsmör ställde sig år 1908 gynnsammare än under det närmast föregående året. — Smör-exporten under de fem senaste åren belyses närmare af följande siffror:

1904	12 198 tusen kg	27 370 tusen mk
1905	15 937 » »	38 047 » »
1906	15 056 » »	37 485 » »
1907	12 712 » »	31 500 » »
1908	12 032 » »	31 479 » »

En relativt allt större kvantitet af det finska exportsmöret har år för år utförts till England. Af det år 1908 exporterade smöret sändes redan 93,2 % till nyssnämnda land, medan motsvarande procenttal för nästföregående år var 91,4 % och för år 1906 78,8 %. År 1898 utfördes 57,4 % af det från Finland exporterade smöret till England och till Danmark 36,2 %; år 1908 utfördes till det sistnämnda landet endast 2,7 %.

Bland öfriga ladugårdsprodukter har exporten af *ost* under den senaste tiden ökats, ehuru långsamt. Exporten år 1908 är dock mindre än exporten under föregående år, såsom närmare framgår af följande siffror för fem senaste år:

1904	717 tusen kg	1 147 tusen mk
1905	679 » »	1 086 » »
1906	650 » »	1 039 » »
1907	838 » »	1 593 » »
1908	714 » »	1 357 » »

Exporten af *mjölk* har år 1908 fortsättningsvis ökats, dock relativt mindre än under den närmast föregående tiden. Under fem senaste år har af mjölk och grädd exportrats följande kvantiteter:

1904	3 223 tusen liter	580 tusen mk
1905	4 471 » »	805 » »
1906	5 654 » »	1 074 » »
1907	5 994 » »	1 259 » »
1908	6 821 » »	1 432 » »

Såväl ost som mjölk och grädde exporteras från Finland nästan uteslutande till Ryssland.

Fiskgruppen företer år 1908 en till 0,3 miljoner mark uppgående minskning i exportvärdet, oaktadt ändringar i enhetsvärdena ökat exportvärdet för denna grupp med 0,1 miljon mark. Minskning utvisar företrädesvis exporten af strömming, såväl saltad som färsk. Exportvärdet för hela gruppen uppgår år 1908 till 4,9 miljoner mark.

Exporten af *spannmål*, som under tidigare år från Finland var betydande, är numera obetydlig. År 1908 har exportvärdet för spannmålsgruppen nedgått till 0,8 miljoner mark emot 1,6 miljoner mark närmast föregående år.

Exportvärdet för gruppen *kolonialvaror m. m.* har från 0,5 miljoner mark år 1907 stigit till 0,9 miljoner mark år 1908. Den märkbaraste ökningen framträder i exporten af papyrosser, hvilken från en kvantitet af 36 tusen kg och ett värde af 429 tusen mark år 1907 stegrats till en kvantitet af 64 tusen kg och ett värde af 764 tusen mark senaste år.

Gruppen *hudar och skinn m. m.* utvisar en minskning af 0,1 miljon mark i exportvärdet. Uppskattad på grund af varukvantiteterna är minskningen ännu större, enär ändringarna i enhetsvärdena ökat 1908 års exportvärde med 0,1 miljon mark. Inalles uppgår exportvärdet för hudar och skinn m. m. år 1908 till 7,2 miljoner mark. Af olika varuslag uti ifrågakvarande grupp har isynnerhet exporten af oberedda kalfskinn minskats, då däremot exporten af färdigberedt läder något ökats.

Trävarugruppen, hvilken äfven år 1908 ensam motsvarar mer än hälften — 53,5 % — af värdet för landets hela export, företer följande växlingar i exportvärdet under de fem senaste åren:

	1904	1905	1906	1907	1908
1 000 mk	120 207	124 318	143 758	142 978	130 036

Minskningen af exportvärdet år 1908, inalles 12,9 miljoner mark, motsvarande 9,1 % af exportvärdet för närmast föregående år, har hufvudsakligast föranledts af det stora prisfall, som, begynnande redan mot slutet af år 1907, drabbade de år 1908 utskeppade trävarorna, isynnerhet sågtillverkningar. Med anledning af detta prisfall är den minskning i exportvärdet, som föranledts af ändringar i enhetsvärdena för olika varuslag, egentligen till och med större än ofvannämnda 12,9 miljoner, men då å andra sidan enhetsvärdena för klenare oarbetadt trävirke höjts och äfven den exporterade kvantiteten för detsamma betydligt ökats, uppgår minskningen i exportvärdet för hela gruppen icke till högre belopp än sagda 12,9 miljoner mark. Hvad skärskildt beträffar enhetsvärdena för sågtillverkningar utgör medelvärdet för 1 m³ år 1908 endast 33,53

mark för samtliga sågtillverkningar, hvilket medelvärde är 14,7 % mindre än för närmast föregående år, då detsamma utgjorde 39,30 mark för 1 m³.

Huru trävaruexporten fördelar sig på oarbetadt samt tillhugget och delvis sågadt eller helsågadt virke under de tre senaste åren, framgår af följande tabell:

	1906		1907		1908	
	1 000 m ³	1 000 mk	1 000 m ³	1 000 mk	1 000 m ³	1 000 mk
Trävirke (utom brännved):						
af furu eller gran:						
oarbetadt	1 648	16 299	1 725	18 654	2 176	24 219
tillhugget eller delvis sågadt	206	4 287	221	4 688	255	5 260
sågadt eller halfförädladt	3 050	114 164	2 805	110 228	2 695	90 359
af andra inhemska träslag	51	1 807	58	2 081	56	2 283

Exporten af oarbetadt trävirke utvisar år 1908 en betydlig ökning. Exportkvantiteterna af de viktigaste varuslagen hafva under de senast förflutna tre åren växlat på följande sätt:

	1906	1907	1908
mäster, spiror, stock, sågtimmer	1000 m ³ 140	216	295
props eller grufstolpar	» » 1 033	1 090	1 504
pappersved	» » 470	419	378

Hvad beträffar ökningen i exportkvantiteten för år 1908 af groft rundt virke är den egentligen endast skenbar, beroende på förändrade grunder för beräkandet af kubikinnehållet af dylikt exportvirke. Enligt förordningen af den 28 december 1907 angående exporttull på osågadt trävirke, beräknas kubikinnehållet af rundt virke efter dess längd och diametern på midten, då det tidigare beräknats efter längden och toppdiametern. Denna förändring har haft till påföljd att kubikinnehållet af ifrågavarande slags virke, som efter det tidigare använda beräkningssättet skulle, enligt hvad man kan bedöma, under senaste år uppgått till cirka 127 tusen m³, genom användande af det ändrade beräkningssättet stigit till 236 tusen m³.

Oaktadt kvantiteten af till Ryssland exporteradt sågtimmer m. fl. slag af groft trävirke år 1908 något ökats, har sålunda exporten af groft rundt virke under senaste år i själfva verket varit mindre än under närmast föregående.

Af klenare rundt virke utvisar exporten af grufstolpar en märkbar stegring. I hvilken grad denna stegring föranledts af den omständighet, att exporttullen för sådant trävirke från 1909 års början blifvit höjd från 45 till 75 penni per kubikmeter, kan på grund af handelsstatistiska uppgifter icke afgöras.

Exporten af de viktigaste sågtillverkningarna år 1908, jämförd med exporten under de tvänne närmast föregående åren, belyses af följande siffror:

		1906	1907	1908
Plankor	{ 1 000 m ³	394	319	343
	{ 1 000 mk	17 745	14 653	14 413
Battens	{ 1 000 m ³	951	837	779
	{ 1 000 mk	38 037	34 743	27 253
Bräder	{ 1 000 m ³	1 364	1 288	1 243
	{ 1 000 mk	51 815	51 523	42 275

Oftan upptagna penningvärden för exporteradt trävirke hafva erhållits genom beräkning af värdena för de skilda varuslagen efter enhetsvärden, hvilka fastställts på grund af förslag, införskaffade af experter. För år 1908, såsom också redan för de två föregående åren, föreligga likväl för exporteradt trävirke äfven de värden, hvilka jämlikt stadgandet i Kejsrerliga Senatens för Finland beslut af den 28 december 1907 vid utskeppningen angifvits af exportörerna. Under år 1908 hafva samtliga värden angifvits skildt för hvarje varuslag, då däremot exportörerna tidigare voro berättigade, om de så önskadé, att angifva värdet för den af dem för hvarje gång utskeppade lasten i dess helhet. De deklarerade värdena å exporteradt trävirke hafva likväl ej ännu användts i 1908 års statistik; resultatet af denna värdeangifning publiceras dock i en särskild bilaga till tabellafdelningen.

De af trävaruexportörerna uppgifna värdena för under år 1908 exporteradt trävirke utgöra sammanlagdt 121 185 tusen mark. Beräknadt enligt de fastställda enhetsvärdena uppgår värdet för samma varor till 126 087 tusen mark. De angifna värdena understiga således äfven för senaste år de beräknade. Skillnaden mellan dessa på olika sätt erhållna värden är dock senaste år jämförelsevis mindre än under tidigare år. Enligt de angifna värdena har ofvånberörda prisfall på trävarumarknaden således icke varit så kännbart, som det vid fastställandet af enhetsvärdena antagits. — Förhållandet emellan de beräknade och angifna värdena belyses närmare genom följande sammanställning:

Å r.	Beräknadt värde 1 000 mk	Angifvet värde 1 000 mk	Det angifna värdet mindre än det beräknade.	
			1 000 mk	%.
1906	140 087	128 825	11 262	8,0
1907	139 486	128 471	11 015	7,9
1908	126 087	121 185	4 902	3,9

Bland färdiga träarbeten utgöres den viktigaste exportvaran från Finland af *trädrullar*, hvaraf år 1908 utfördes 7 181 tusen kg emot 6 255 tusen kg under närmast föregående år.

Exportvärdet för gruppen *trämassa och papper*, som under den närmast förflutna tiden är för år stigit, utvisar år 1908 en minskning af 0,8 miljoner mark. Minskningen härleder sig dock uteslutande af ändringar i enhetsvärden. Beräknadt enligt enhetsvärdena för år 1907 skulle exportvärdet för ifrågakvarande varuprupp tvärtom med 1,4 miljoner mark öfverstigit motsvarande värde för närmast föregående år. De exporterade varukvantiteterna hafva sålunda äfven år 1908 öfver hufvud taget ökats, om också icke i betydande grad. — Under de fem sistförflutna åren har exportvärdet för denna varuprupp utgjort:

	1904	1905	1906	1907	1908
1 000 mk	31 002	34 294	38 490	43 363	42 541

Exporten af de olika varuslagen år 1908 jämförd med exporten under närmast föregående år framgår af följande sammanställning:

	Ryssland.		Utrikes orter.		Summa.	
	1907	1908	1907	1908	1907	1908
Pappersmassa, slipad 1 000 kg	11 076	9 921	19 179	19 862	30 255	29 783
D:o, kemisk »	457	3 246	29 802	30 865	30 259	34 111
Papp »	8 872	8 060	28 944	31 674	37 816	39 734
Omslags-, press- och takpapper »	23 380	26 605	12 425	13 625	35 805	40 230
Tapetpapper »	3 870	2 823	—	—	3 870	2 823
Tryck- och konceptpapper »	33 014	33 437	61	28	33 075	33 465
Papper, öfriga slag »	2 901	2 471	90	57	2 991	2 528

För alster af spånads- och väfnadsindustrin synas de redan under år 1907 framträdande gynnammare exportförhållandena under senaste år hafva fortfarit. *Garn och tråd m. m.* utfördes år 1908 till ett värde af inalles 2 010

tusen mark emot 1 534 tusen mark närmast föregående år. Exportvärdet för *väfnader* har från 3 656 tusen mark år 1907 stigit till 5 168 tusen mark år 1908. Såväl garn och tråd som väfnader, hvilka utom eget land hittills haft afsättning nästan uteslutande i Ryssland, har under år 1908 exporterats äfven till utrikes orter något mera än förut.

Exportvärdet för *mineralgruppen*, hvilket under några föregående år visat tendens att nedgå, har år 1908 stigit. År 1907 uppgick detsamma till 2 492 tusen mark, men har senaste år stigit till 2 819 tusen mark. Märkbarast är ökningen för export af granitblock och tillverkningar af samma stenart.

Gruppen för *spräng- och tändämnen* utvisar år 1908 en jämförelsevis stor ökning, från ett belopp af 98 tusen mark år 1907 har exportvärdet för denna grupp år 1908 stigit till 205 tusen mark. Ökningen hänför sig uteslutande till tändstickor, hvilka också äro den enda egentliga exportvaran uti ifrågavarande grupp.

Exporten af metallindustrins alster, som under åren 1905—06 i hög grad ökats, och ännu år 1907 var betydligt större än under tidigare år varit vanligt, har senaste år varit obetydlig. Minskningen har varit en följd däraf, att beställningar för ryska kronan, från hvilka den ofvan omtalade ökningen egentligen härrört sig, icke mera öfverlämnats till utförande åt de finska fabrikerna. Under de fem senaste åren hafva exportvärdena för de tre varugrupper, hvilka hufvudsakligast omfatta dessa alster, nämligen metall-, maskin- och fartygsgrupperna, uppgått till sammanlagdt följande belopp:

	1904	1905	1906	1907	1908
1 000 mk	7 662	18 225	25 849	12 645	3 677

Exportvärdet för den egentliga *metallgruppen*, hvilket år 1907 utgjorde 4,9 milj. mark, har senaste år nedgått till 2,4 milj. mark. Den märkbaraste minskningen hänför sig till slipade och polerade smides- och gjuterivaror, hvilket varuslag numera är den viktigaste exportvaran uti ifrågavarande grupp.

Exporten af *maskiner* har senaste år icke stigit till mera än 0,5 milj. mark emot 1,4 milj. år 1907.

Olika slags *fartyg* byggda vid finska verkstäder utfördes år 1908 till Ryssland till ett värde af inalles 0,5 milj. mark, medan motsvarande belopp för närmast föregående år var 5,2 milj. mark. Exporten såväl till Ryssland som till utrikes orter af alla slags fartyg m. m. motsvarades år 1908 af ett värde af inalles 0,7 milj. mark, emot 6,3 milj. mark år 1907.

Bland varor, hvaraf exporten år 1908 *ökats* i förhållande till de två nästföregående åren, må utöfver förut berörda nämnas följande:

		1908	1907	1906
Lingon	1 000 kg	1 148	981	271
Fiskkonserver	» »	502	426	411
Kummin	» »	146	98	90
Oljekakor o. a. kraftfoder	» »	1 008	555	616
Lim	» »	131	112	101
Färger och färgningsämnen, ej skildt nämnda	» »	1 335	758	1 170

Bland exportvaror, hvilka år 1908 förete en *minskad* export, må ännu nämnas:

		1908	1907	1906
Fågelkroppar och vildt	1 000 kg	274	424	698
Potatis	» »	603	1 222	961
Kräfter	» »	214	382	583
Tjära	» hl	35	37	46
Kemiska preparater, ej skildt nämnda	» kg	878	1 121	789

3. Handelsomsättningen med skilda länder. Import- och exportländerna angifvas i Finlands handelsstatistik med hänsyn till hvarifrån eller hvart varorna omedelbart transporterats. (Jfr. anmärkn. i tabellafdelningen.) Huru handelsomsättningen med de skilda länderna, i enlighet med hvad statistiken sålunda utvisar, under sistförflutna tioårsperiod utvecklats sig, framgår ur nedanstående tabell:

	Värde i miljoner mark.									
	1899	1900	1901	1902	1903	1904	1905	1906	1907	1908
Tyskland — totalomsättning	98,0	105,7	82,9	103,4	117,8	114,5	127,9	152,6	183,4	171,3
däraf import	81,4	89,9	67,0	84,7	97,5	94,9	101,3	123,7	152,9	146,0
" export	16,6	16,8	15,9	18,7	20,3	19,6	26,6	28,9	30,5	25,3
Ryssland — totalomsättning	140,0	156,4	142,0	151,9	155,5	163,2	162,4	178,2	183,0	165,8
däraf import	85,1	99,2	86,7	93,4	102,1	104,9	94,5	95,5	110,8	98,6
" export	54,9	57,2	55,3	58,5	53,4	58,3	67,9	82,7	72,2	67,2
Storbritannien och Irland — totalomsättning	95,7	91,9	78,0	83,1	91,4	90,7	104,1	121,9	129,6	128,2
däraf import	41,4	34,1	25,6	22,4	27,1	26,8	29,0	36,1	45,6	46,6
" export	54,3	57,8	52,4	60,7	64,3	63,9	75,1	85,8	84,0	81,6
Danmark — totalomsättning	26,3	29,7	22,8	19,3	22,3	21,5	25,4	31,6	35,1	31,8
däraf import	11,5	14,8	9,6	7,3	10,5	11,5	12,4	19,0	26,8	25,6
" export	14,8	14,9	13,2	12,0	11,8	10,0	13,0	12,6	8,3	6,2

	Värde i miljoner mark.									
	1899	1900	1901	1902	1903	1904	1905	1906	1907	1908
Sverige — totalomsättning	20,5	20,4	17,6	17,2	19,4	19,6	20,7	24,4	28,4	28,0
däraf import	13,5	13,1	11,8	10,8	11,2	12,9	13,1	16,8	19,4	19,5
» export	7,0	7,3	6,3	6,4	8,2	7,8	7,6	8,1	9,0	8,5
Frankrike — totalomsättning	18,2	23,0	20,0	20,2	26,8	26,2	24,9	27,4	30,4	26,8
däraf import	4,8	5,5	3,8	4,1	5,6	5,5	4,6	4,4	4,6	4,6
» export	13,9	17,5	16,7	16,1	20,7	20,7	20,3	23,0	25,8	21,7
Nederländerna — totalomsättning	8,5	8,8	9,4	11,7	11,9	13,7	16,6	18,0	14,0	17,1
däraf import	0,6	0,6	0,7	0,6	0,8	0,8	0,8	1,6	2,5	5,1
» export	7,9	8,2	8,7	11,1	11,6	13,4	16,2	16,4	11,5	12,0
Belgien — totalomsättning	12,5	12,8	12,5	15,2	14,5	15,6	18,5	21,6	20,1	16,9
däraf import	5,6	5,6	5,6	4,6	4,8	4,7	6,5	8,0	8,0	7,1
» export	6,9	7,2	6,9	10,6	9,7	10,9	12,0	13,6	12,1	9,2
Spanien — totalomsättning	9,6	12,8	11,2	8,2	11,6	10,9	7,2	7,7	9,5	10,1
däraf import	2,1	2,8	1,5	1,7	2,0	1,9	1,7	1,7	2,1	3,1
» export	7,5	10,0	9,7	6,5	9,6	9,0	5,5	6,0	7,4	7,0
Norge — totalomsättning	0,7	0,7	0,9	1,5	0,7	0,5	0,9	1,9	0,5	1,4
däraf import	0,6	0,6	0,8	1,3	0,7	0,8	0,7	1,9	0,4	1,1
» export	0,1	0,1	0,1	0,2	0,0	0,2	0,2	0,0	0,1	0,3
Öfriga europelska länder — totalomsättning	0,8	1,7	2,2	1,9	1,6	1,9	2,4	2,9	3,8	3,4
däraf import	0,6	1,5	1,8	1,5	1,1	1,4	2,0	2,4	2,9	2,8
» export	0,2	0,2	0,9	0,4	0,5	0,5	0,4	0,5	0,4	0,6
Utom Europa belägna länder — totalomsättning	2,5	2,4	2,4	2,7	7,5	3,9	4,7	5,4	6,7	6,4
däraf import	1,6	1,9	1,6	1,2	3,9	2,1	1,7	2,9	2,6	3,0
» export	0,9	0,5	0,8	1,5	3,6	1,8	3,0	2,5	4,1	3,4
Tullpliktiga, icke ryska varor införda öfver ryska gränsen	1,1	1,6	0,6	0,6	0,7	0,5	0,4	0,4	0,4	0,4
Med posten inkommet	1,5	—	—	—	—	—	—	—	—	—

Fortsättningsvis innehar *Tyskland* första rummet bland de länder, med hvilka Finland idkar handel, hvilken plats detta land år 1907 intog. År 1908 har dock handelsomsättningen, med Tyskland minskats jämförelsevis något mera än omsättningen med utlandet i dess helhet. Omsättningen med Tyskland har under senaste år minskats med 12,1 miljoner mark eller 6,6 % af motsvarande belopp för föregående år. Importen från Tyskland har dock icke minskats mera än med 4,5 % af föregående års import, medan exporten till Tyskland utvisar en minskning af ända till 17,1 %.

Handelsomsättningen med *Ryssland* har under år 1908 minskats jämförelsevis ännu mera än omsättningen med Tyskland. Medan omsättningen med Ryssland år 1907 var endast 0,4 milj. mark mindre än omsättningen med Tyskland, har förstnämnda land i afseende å hela handelsomsättningen under senaste år blifvit betydligt mera efter det sistnämnda. Hela omsättningen med Ryssland har år 1908 minskats med 9,4 %; importen med 11,0 % och exporten med 6,9 %.

Med *England*, hvilket land med afseende å handelsomsättningens totala belopp kommer närmast Tyskland och Ryssland, medan de öfriga länderna blifva betydligt efter dessa tre, har handelsomsättningen under år 1908 icke minskats mera än med 1,4 milj. mark eller med 1,1 % af nästföregående års omsättning. Importen från England har till och med ökats, dock med endast 2,2 %, medan exporten till England utvisar en minskning af 2,9 %.

Handelsomsättningen med *Danmark* har år 1908 minskats med 9,5 %, importen från Danmark dock icke mera än med 4,5 %, men exporten dit med 25,7 %.

Importen från *Sverige* har år 1908 tillväxt, om också ökningen icke är större än 0,8 %. Men då exporten till Sverige minskats med 5,9 %, utvisar hela omsättningen en minskning af 1,4 %.

Handelsomsättningen med *Frankrike*, hvilken redan under flere år varit större än omsättningen med Sverige, har under år 1908 blifvit efter den sist-sagda, med en minskning af 13,5 %. Importen från Frankrike är jämförelsevis ringa. Den har också under senaste år förblifvit i jämnhöjd med motsvarande belopp under nästföregående år, så att minskningen faller uteslutande på exporten till Frankrike.

Från *Nederländerna* har importen under år 1908 ökats relativt taget i synnerligen hög grad. Importen från Nederländerna har dock härintills varit så obetydlig, att den icke, trots ökningen, ens under senaste år uppgår till ett större belopp än 5,1 milj. mark. Äfven exporten till Nederländerna har något ökats, och hela omsättningen utvisar en tillökning af 23,0 %.

Belgien, med hvilket land handelsomsättningens belopp under de föregående åren varit större än omsättningen med Nederländerna, har år 1908 blifvit efter det sistnämnda landet. Importen från Belgien har minskats med 12,2 %, exporten dit med 23,6 %, medan hela omsättningen utvisar en minskning af 19,0 %.

Med *Spanien* har handelsomsättningen år 1908 ökats med 6,7 %. Dock är det blott importen från Spanien, som utvisar en ökning, medan exporten dit minskats.

Handelsomsättningen med *Norge* utvisar år 1908 en jämförelsevis mycket stor ökning. Denna omsättning är dock så liten, att äfven mindre växlingar relativt tagna framstå som betydliga.

Beloppet af handelsomsättningen med *öfriga europeiska länder* är obetydligt, utvisande dock under år 1908 en ökning af inalles 4,1 %, medan omsättningen med *utom Europa belägna länder* minskats med 4,2 %.

4. Import och export med hänsyn till varornas ändamål och bearbetningsgrad samt till näringsgrenarna. En bättre öfversikt om importens beskaffenhet och dess betydelse för landets ekonomiska lif vinnes, om importvarorna grupperas både efter de olika ändamål, för hvilka de införda varorna äro afsedda att användas, d. v. s. om de skola användas för produktivt ändamål eller för omedelbar förbrukning af landets befolkning, och äfven med beaktande af den bearbetningsgrad varorna vid import till landet hafva, d. v. s. om de vid införseln redan äro färdigt bearbetade för att såsom sådana för sitt ändamål användas eller om de dessförinnan ännu skola undergå ytterligare förädling. Med beaktande af dessa synpunkter hafva importvarorna indelats i följande fyra klasser: 1) råämnen och halffabrikat, 2) maskiner, arbetsredskap, transportmedel m. fl. dylika hjälpmedel för produktionen, 3) öfriga färdiga industrialster, 4) lifsmedel (närings- och njutningsmedel). Af dessa fyra klasser omfatta de två förstnämnda varor införda för produktionsändamål och de två senare varor afsedda för direkt förbrukning. Å andra sidan omfattar den första klassen de importvaror, som skola inom landet ytterligare förädlas, medan den andra och tredje klassen omfatta färdiga industriprodukter. Den fjärde klassen är i detta hänseende mera obestämd, emedan de till densamma hörande varuslagen ej utan svårighet kunna särskiljas med afseende å bearbetningsgraden.

Med afseende å exporten är en sådan klassificering af varorna belysande endast så till vida densamma utvisar exportvarornas bearbetningsgrad, hvarjämte en utredning därom huru stor del af landets export utgöres af till lifsmedlen hörande varor särskildt kan vara af intresse.

För att belysa de skilda näringsgrenarnas betydelse för landets produktion hafva exportvarorna därjämte indelats i grupper enligt de näringsgrenar, hvilka lämnat produkter för utförsel från landet. Följande sju grupper hafva därvid uppställts, nämligen: 1) produkter af landtbruk jämte binäringar (utom skogshandtering), af jordbruk, ladugårdsskötsel, jakt, fiske m. m., 2) produkter af skogshandtering och träindustri, 3) produkter af trämasse- och pappersindustri, 4) produkter af spånads- och väfnadsindustri, 5) produkter af mineralindustri, 6) produkter af metallindustri, 7) produkter af öfriga näringsgrenar.

Huru import- och exportvarorna grupperats i dessa särskilda klasser, har utförligare framställts uti föregående årsberättelse.

På de ofvan nämnda fyra klasserna komma af 1908 års importvärde följande belopp, angifna såväl i miljoner mark som i procent af hela importvärdet:

råämnen och halffabrikat	108,0 milj. mk	29,7 %
maskiner, transportmedel m. m.	39,4 » »	10,9 »
öfriga industrialster	74,0 » »	20,3 »
lifsmedel	142,1 » »	39,1 »
	<hr/>	
Summa	363,5 milj. mk	100,0 %

Exportvärdet fördelas år 1908 i samma klasser på följande sätt:

råämnen och halffabrikat	158,7 milj. mk	65,3 %
maskiner, transportmedel m. m.	3,6 » »	1,5 »
öfriga industrialster	37,6 » »	15,5 »
lifsmedel	43,1 » »	17,7 »
	<hr/>	
Summa	243,0 milj. mk	100,0 %

Grupperad med afseende å näringsgrenarna fördelar sig exporten på följande sätt:

produkter af landtbruk	49,6 milj. mk	20,4 %
produkter af skogshandtering och trä- industri	131,1 » »	54,0 »
produkter af pappersindustri	42,7 » »	17,6 »
produkter af spånads- och väfnads- industri	7,2 » »	2,9 »
produkter af mineralindustri	2,8 » »	1,2 »
produkter af metallindustri	3,5 » »	1,4 »
öfriga produkter	6,1 » »	2,5 »
	<hr/>	
Summa	243,0 milj. mk	100,0 %

Enär ifrågavarande gruppering af import och export får sin hufvudsakliga betydelse först då den omfattar ett flertal år och sålunda belyser utvecklingen af landets ekonomiska lif under en längre tidsperiod, har densamma utsträckts så långt tillbaka i tiden det utan svårighet låtit sig göra. De i detta afseende utförda beräkningar gå tillbaka till år 1887. Uti tidigare års statistik är varurubriceringen i så hög grad afvikande från senare års äfvensom i många afseenden så obestämd, att ifrågavarande utredning synts böra begränsas endast till tiden efter nyssnämnda år. Uti efterföljande tabeller fram lägges resultatet af ifrågavarande beräkningar. För att aflägsna inflytandet af tillfälliga växlingar under de enskilda åren har ifrågavarande tidsperiod indelats i tidsperioder om tre år, hvilkas årliga medeltal uträknats.

Under åren 1887—1908 fördelas importen på ofvannämnda fyra klasser på följande sätt:

	1887—1889	1890—1892	1893—1895	1896—1898	1899—1901	1902—1904	1905—1907	1907	1908
	Värde i miljoner mark.								
Råämnen och halffabrikat	29,2	38,1	35,0	56,3	66,7	74,3	97,1	113,5	108,0
Maskiner, transportmedel m.m.	8,4	11,7	8,4	23,9	28,4	20,4	30,5	37,4	39,4
Öfriga industrialster	33,0	31,3	26,8	46,0	43,9	46,5	65,4	79,9	74,0
Lifsmedel (närings- och njutningsmedel)	45,6	62,7	67,9	77,4	106,2	114,7	127,4	148,9	142,1
Summa	116,2	143,8	138,1	203,6	245,2	255,9	320,4	379,1	363,5

Tydligare framstår dock den allmänna utvecklingsriktningen af nedanstående procenttal, som utvisa importvärdet för hvarje klass i förhållande till hela importvärdet:

	1887—1889	1890—1892	1893—1895	1896—1898	1899—1901	1902—1904	1905—1907	1907	1908
	Procent af totala importvärdet.								
Råämnen och halffabrikat	25,1	26,5	25,4	27,7	27,2	29,0	30,3	29,9	29,7
Maskiner, transportmedel m.m.	7,2	8,1	6,0	11,7	11,6	8,0	9,5	9,9	10,9
Öfriga industrialster	28,5	21,8	19,4	22,6	17,9	18,2	20,4	21,1	20,3
Lifsmedel (närings- och njutningsmedel)	39,2	43,6	49,2	38,0	43,3	44,8	39,8	39,1	39,1

Under de sistförflutna två årtiondena är med afseende å importen att märka en oförtydlig, om ock långsam utveckling i den riktning, att importen för produktionsändamål ökas till en relativt allt större del af totala importen. Hvad särskildt beträffar år 1908 i jämförelse med närmast föregående år kan samma utveckling äfven då observeras; importen af råämnen och halffabrikat har visserligen relativt taget minskats, men procenttalet för maskiner, transportmedel m. fl. d. produktionsmedel utvisar en i någon mån större ökning. Medan procenttalet för lifsmedel förblifvit oförändradt, har procent-

talet för de till omedelbar förbrukning afsedda färdiga industrialstren år 1908 något nedgått.

Fördelade å samma fyra klasser utvisa exportvarorna för åren 1887—1908 uti tidsperioder om tre-år följande årliga medeltal: —

	1887—1889	1890—1892	1893—1895	1896—1898	1899—1901	1902—1904	1905—1907	1907	1908
	Värde i miljoner mark.								
Råämnen och halffabrikat	53,8	59,5	79,4	105,0	125,8	142,5	164,7	171,9	158,7
Maskiner, transportmedel m. m.	3,9	4,2	5,5	5,7	8,4	6,2	12,7	10,1	3,6
Öfriga industrialster	13,8	12,8	18,4	23,2	24,4	28,2	40,4	39,5	37,6
Lifsmedel (närings- och njutningsmedel)	17,7	19,2	26,6	33,7	28,8	31,3	46,3	43,9	43,1
Summa	89,2	95,7	129,9	167,6	187,4	208,7	264,1	265,4	243,0

Angifven i procent framstår utvecklingen likaledes uttryckt i årliga medeltal för tidsperioder om tre år, på följande sätt:

	1887—1889	1890—1892	1893—1895	1896—1898	1899—1901	1902—1904	1905—1907	1907	1908
	Procent af totala exportvärdet.								
Råämnen och halffabrikat	60,3	62,2	61,1	62,7	67,1	68,3	62,4	64,8	65,3
Maskiner, transportmedel m. m.	4,3	4,4	4,2	3,4	4,5	3,0	4,8	3,8	1,5
Öfriga industrialster	15,5	13,4	14,2	13,8	13,0	13,5	15,3	14,9	15,5
Lifsmedel (närings- och njutningsmedel)	19,9	20,0	20,5	20,1	15,4	15,2	17,5	16,5	17,7

Gruppen råämnen och halffabrikat, hvars procenttal under treårsperioden 1905—1907 märkbart nedgått, framträder åter under senaste år jämförelsevis högre, medan exporten af färdiga industrialster visar en nedåtgående tendens.

De skilda näringsgrenarnas betydelse för landets export under åren 1887—1908 belyses af följande tabell, i hvilken exportvarornas fördelning på förut nämnda sju grupper framställs uti årliga medeltal för tidsperioder om tre år:

	1887-1889	1890-1892	1893-1895	1896-1898	1899-1901	1902-1904	1905-1907	1907	1908
	Värde i miljoner mark.								
Jordbruk, ladugårdsskötsel, jakt, fiske m. m.	25,6	26,8	34,5	42,1	34,3	37,8	54,7	52,5	49,6
Skogshandtering och trävaru- industri	40,6	43,2	61,0	84,6	107,2	124,1	138,3	144,0	131,1
Pappersindustri	3,5	8,9	12,3	16,1	20,4	26,6	33,9	43,6	42,7
Spånads- och väfnadsindustri	5,6	5,5	7,1	7,3	7,5	5,7	4,8	5,2	7,2
Mineralindustri	1,8	2,2	3,5	5,5	3,4	3,1	3,1	2,5	2,8
Metallindustri	4,1	5,5	6,6	8,1	9,5	6,9	18,8	12,5	3,5
Öfriga näringsgrenar	3,0	3,6	4,9	3,9	5,0	4,5	5,5	5,1	6,1
Summa	89,2	95,7	129,9	167,6	187,4	208,7	264,1	265,4	243,0

Uträknad i procent framgår samma gruppering ur följande tabell:

	1887-1889	1890-1892	1893-1895	1896-1898	1899-1901	1902-1904	1905-1907	1907	1908
	Procent af totala exportvärdet.								
Jordbruk, ladugårdsskötsel, jakt, fiske m. m.	28,7	28,0	26,6	25,1	18,2	18,0	20,7	19,3	20,4
Skogshandtering och trävaru- industri	45,4	45,1	47,0	50,5	57,2	59,6	52,4	54,2	54,0
Pappersindustri	9,6	9,3	9,5	9,6	10,9	12,7	14,7	16,4	17,6
Spånads- och väfnadsindustri	6,3	5,8	5,4	4,4	4,0	2,7	1,8	2,6	2,9
Mineralindustri	2,0	2,3	2,7	3,3	1,8	1,5	1,2	1,0	1,2
Metallindustri	4,6	5,8	5,1	4,8	5,1	3,3	7,1	4,7	1,4
Öfriga näringsgrenar	3,4	3,7	3,7	2,3	2,8	2,2	2,1	1,9	2,5

III. Uppbörd.

Tullverkets debiterade uppbörd uppgick år 1908 till ett sammanlagdt belopp af 50 902 118 mark, hvaraf nettouppbörden, sedan afskrifna licenser, afkortningar för hvarjehanda laga orsak samt restituerade medel adragits, utgör 49 641 410 mark. Under närmast föregående år utgjorde den debiterade uppbörden 51 241 399 mark och nettouppbörden 50 473 702 mark. År 1908 har således den debiterade uppbörden varit 339 281 mark och nettouppbörden 832 292 mark mindre än under närmast föregående år. Den debiterade uppbörden fördelade sig år 1908 på följande sätt: 47 865 117 (48 350 218)¹⁾ mark importtull (tullafgift, sjöfartsafgift, nederlagsafgift, införselafgift och tull för tobak samt transitupplagsafgift), 1 283 634 (1 197 912) mark exporttull (exporttull och sågningsafgift), 1 713 813 (1 648 769) mark uppbörd för fartygs in- och utklarering (expeditionsafgift och båkafgift) samt 39 554 (44 700) mark öfrig uppbörd.

Af *importtull*, den ojämförligt största delen af uppbörden, belöpte sig år 1908 på den egentliga tullafgiften 42 797 759 mark eller inberäknadt införselafgift för utländsk och tull för rysk tobak 46 403 147 mark. År 1907 var motsvarande belopp 46 882 908 mark, hvadan minskningen utgör 479 761 mark.

Hvilka importvaror i främsta rummet bidragit till denna minskning, synes ur nedanstående tabell, hvori upptagits de varuslag, för hvilka den beräknade tullafgiften år 1908 varit minst 50 000 mark större eller mindre än år 1907:

	Beräknad tullafgift.		Skillnad mot föregående år.	
	1907.	1908.	Ökning.	Minskning.
	1 000 mark.			
Sill, saltad	302	252	—	50
Russin och korinter	477	366	—	111
Plommon, torkade	342	291	—	51
Kaffe	5 264	5 180	—	84
Socker, rått	14 051	14 597	546	—
D:o, raffineradt, krossadt eller pulveriseradt. . .	459	213	—	246

¹⁾ De i parentes angifna beloppen hänföra sig till närmast föregående år.

	Beräknad tull- avgift.		Skillnad mot före- gående år.	
	1907.	1908.	Ökning.	Minsk- ning.
	1 000 mark.			
Tobak, oarbetad, i blad	2 950	3 004	54	—
D:o d:o, i stjälk	497	411	—	86
Arrack eller rack i fastager	194	247	53	—
Konjak i fastager	856	1 099	243	—
D:o i buteljer	757	892	135	—
Viner, icke musserande, i fastager	619	699	80	—
Täta bomullstyger, ej specificerade:				
enfärgade	583	449	—	134
brokiga	397	304	—	93
Ovalkade ylletyger, ej specificerade				
Kemiska preparat, ej specificerade	941	709	—	232
Arbeten af järn- och stålplåt, större	40	194	154	—
Kablar, isolerad ledningstråd, ackumulatorer	175	253	78	—
m. m.	47	152	105	—
Maskiner, ej specificerade, och maskindelar af järn och stål	1 557	1 324	—	233

Såsom ur tabellen framgår, utvisa några varuslag år 1908 äfven en jämförelsevis stor ökning i de för dem uppburna tullavgifterna, isynnerhet råsocker och några slag af dryckesvaror. Minskningen fördelar sig på flere olika varuslag; endast några, såsom särskilda slag af frukter, väfnader och icke specificerade maskiner utvisa en något kännbarare minskning.

Förhållandet emellan totalvärdet af de importerade varorna och den för dem uppburna importtullen d. v. s. all uppbörd för importerade varor under senast förflutna tioårsperiod framgår af följande tabell:

uppbäres och vederbörande emellan fördelas, icke är att räkna till af tullverket åsamkade statsutgifter. Med afdrag af expeditionsafgifterna, stiga utgifterna för tullverket år 1908 till 2 623 724 mark. Då tullverkets uppbörd, likaså efter afdrag af expeditionsafgifterna, samma år uppgick till 50 466 801 mark, utgjorde utgifterna för tullverket således 5,20 % af uppbörden. — För de senaste 10 åren har detta förhållande varierat på följande sätt:

Å r.	Uppbörd.		Utgifter för tullverket.	
	1 000 mk	1 000 mk	% af uppbörden.	
1899	36 360	1 608	4,41	
1900	41 651	1 628	3,90	
1901	31 708	1 666	5,25	
1902	32 993	1 819	5,51	
1903	37 325	1 945	5,20	
1904	38 513	2 000	5,19	
1905	40 091	2 120	5,29	
1906	47 745	2 529	5,30	
1907	50 820	2 446	4,81	
1908	50 467	2 624	5,20	

Helsingfors den 6 oktober 1909.

Tullstyrelsen:

T. J. BOISMAN.

N. B. Grotenfelt.

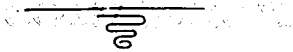
Emil Lindroos.

Samuli Sario.

TABELLER.



TABLEAUX.



Anmärkingar.

Under import upptagas i den finska handelsstatistiken alla de från utlandet införda varor, hvilka under året blifvit öfverlämnade i den fria rörelsen, antingen omedelbart efter tullbehandlingen eller först efter att ha varit upplagda på nederlag, allmänt upplag eller transitupplag. Under export upptagas alla de varor, hvilka utförts från den fria rörelsen.

Beträffande de land, med hvilka varuutbyte *sjöledes* egt rum, anger sista inlastningsorten vid import och första urlastningshamn vid export varans härkomst- eller bestämmelse-land. Vid varuförsel *öfver landgränser* med järnväg eller forä är åter det angränsande land, från eller öfver hvilket varan inkommit eller dit den utförts, bestämmande i detta afseende. Undantag härifrån göres å ena sidan för importen från Ryssland af en del i nämnda land upphandlade icke ryska varor, hvilka vid import till Finland äro underkastade tull enligt Finlands allmänna tulltariff. Dessa varor jämte de tullpliktiga hvilka varor, inkommit till Finland under tullkontroll transito Ryssland, upptagas sammankörda under rubrik "Tullpliktiga, icke ryska varor införda öfver ryska gränsen", samt äro sammanslagna med importen från utrikes orter. Å andra sidan har ryskt socker, importeradt till Finland transito Tyskland och på grund af särskilda bestämmingar tullbehandladt såsom ryskt, i statistiken upptagits såsom infördt från Ryssland ehuru det importerats till Finland med fartyg från tysk hamn.

Vid beräkning af de in- och utförda varornas värde har det värde åsatts, som varan tänkts hafva vid passerandet af landets gräns. För importvaror motsvarar detta värde inköpspriset å försäljningsorten med tillskott af transportkostnaderna till landets gräns samt assurans-, speditiöns- och

Observations.

Dans la statistique commerciale de la Finlande figurent comme articles d'importation toutes les marchandises qui, importées de l'étranger, pendant la dite année ont été livrées au commerce soit immédiatement après avoir été déclarées en douane ou après avoir été mises en entrepôt, en transit ou en entrepôt général. Comme articles d'exportation figurent toutes les marchandises qui proviennent du commerce libre.

Quant aux pays avec lesquels l'échange des marchandises a eu lieu par mer, c'est le dernier endroit d'embarquement, quand on importe, et le premier port de débarquement, quand on exporte, qui détermine la provenance ou la destination de la marchandise. Mais lorsque le transport des marchandises passant les frontières du pays a lieu par chemin de fer ou par roulage, c'est le pays voisin duquel ou par lequel la marchandise est arrivée qui détermine à cet égard; on fait une exception pour l'importation de la Russie, pour les marchandises non-russes achetées dans ce pays qui, lors de leur importation en Finlande sont soumises aux droits de douane, conformément aux tarifs de la Finlande pour les marchandises étrangères. Ces marchandises, ainsi que celles qui ont été importées transito en Finlande par la Russie, sous le contrôle de la douane, sont portées, les unes et les autres, sous la rubrique "Transit par Russie" et sont comprises en général avec l'importation de l'étranger. De même le sucre russe, importé transito en Finlande par l'Allemagne et, conformément à des réglemens spéciaux, soumis aux droits de douane pour les marchandises russes, figure dans la statistique comme importation de la Russie quoiqu'il soit importé en Finlande par navire d'un port allemand.

Les marchandises importées ou exportées ont été évaluées à la valeur qu'elles paraissent avoir lorsqu'elles ont passé la frontière du pays. Pour les marchandises importées, cette valeur correspond au prix d'achat à l'endroit où la vente a eu lieu, en y ajoutant les frais de transport jusqu'à la fron-

andra, möjligen hafda kostnader, intill dess varan passerat nämnda gräns — cif-pris. De afgifter däremot, som varan i eget land är underkastad, såsom tull-, hamn-, trafik- m. fl. afgifter m. m. tagas icke i beräkning. Vid utförsel utgöres detta värde af varans pris å försäljningsorten, transportkostnaderna till eget lands gräns, utförseltullar, expeditiions- m. fl. kostnader, som exportören får vidkännas för varan innan densamma passerat gränsen — fob-pris. Dessa värden hafva erhållits dels sålunda, att vissa medelpris för hela landet bestämts, hvarutom för en del varor användts deklarationsvärden, afgifna direkte vid varans tullbehandling af vederbörande importörer och exportörer. På grund af gällande bestämmingar lämnas deklarationsvärden för följande varor: tullfria apotekarvaror; konst- och litteraturalster, böcker, naturalier och föremål för samlingar; lefvande växter, blommor och blomsterlökar; trävirke; stenar, alla slag, arbetade och oarbetade, äfvensom leror och jordarter; barnleksaker; galanterivaror, alla slag; tillverkningar af guld, silver och platina; maskiner, motorer, apparater samt jordbruks- och mejeriredskap; segel- och ångfartyg samt slupar; instrument, alla slag, äfven musikaliska; pelterier och pälsverk; portföljer, etuier, plån- och annotationsböcker m. m. af siden; ramar till speglar och tafior; träarbeten, alla slag, såsom snickeri-, svarfveri-, tunnbinderi-, timmermans- m. fl. arbeten; struts-, marabut- m. fl. slags fjädrar samt plynager; urmakeriarbeten; åkdon och järnvägsagnar.

tière, ceux de l'assurance, de l'expédition et d'autres que peut occasionner la marchandise avant d'être entrés dans le pays. En revanche, les frais auxquels elle est soumise dans le pays même, tels que: droits de douane, de port, de trafic et autres, n'entrent pas en compte. Pour l'export, cette valeur est fixée selon le prix de vente de la marchandise sur le lieu où elle doit être vendue, les frais de transport jusqu'à la frontière, ceux de douane et d'expédition et d'autres que les exporteurs doivent supporter avant que la marchandise ait passé la frontière. Ces évaluations ont été obtenues en partie, en faisant des prix moyens déterminés pour tout le pays, mais pour une partie des marchandises on s'est servi des valeurs indiquées directement par les importeurs ou les exporteurs lors de la déclaration en douane. Conformément à des réglemens mis en vigueur, l'indication de valeur doit être faite pour les marchandises suivantes: produits pharmaceutiques exempts de droits; produits artistiques et littéraires, livres, objets d'histoire naturelle, articles de collections; plantes vivaces, fleurs et oignons; bois de construction; pierres de toute espèce, travaillées ou non-travaillées, glaises et terres; jouets d'enfants; articles de luxe de tous genres; ouvrages en or, en argent et en platine; machines, moteurs, appareils, matériel de taileries et d'agronomie; voiliers et vapeurs, chaloupes; instruments de toute espèce ainsi que ceux de musique; pelleries et fourrures; portefeuilles, étuis, agendas et carnets etc. en soie; cadres de miroirs et de tableaux; ouvrages en bois en tous genres, tels qu'ouvrages de menuiserie, de tournage, de tonnellerie, de charpenterie et autres; plumes d'autruche, marabouts et autres plumes et plumages; articles d'horlogerie; voitures et wagons de chemin de fer.

1. Öfversikt af Finlands import och export år 1908,

1. Résumé des importations et des exportations

a) Import. —

Gruppiffra.	1 Varugrupper. <i>Classes de marchandises.</i>	Importvärdet fördelat <i>Valeur des importations par</i>						
		2	3	4	5	6	7	8
		Ryssland. Russie.	Sverige. Suède.	Norge. Norvège.	Danmark. Danemark.	Tyskland. Allemagne.	Nederländerna. Pays-Bas.	Belgien. Belgique.
		1 0 0 0						
1	Lefvande djur (<i>Animaux vivants</i>)	325	47	—	6	8	—	—
2	Ladugårdsprodukter och vildt samt tillverkningar af kött och fläsk (<i>Produits de métairies, viandes et gibier, etc.</i>)	6 889	174	0	3 071	710	9	0
3	Fisk, färsk, torkad, saltad eller rökt (<i>Poissons frais, salés ou fumés</i>)	262	1 033	185	425	191	16	2
4	Spannmål, tillverkningar däraf och skidfrukter (<i>Céréales et articles de boulangerie</i>)	29 651	144	237	6 517	37 834	1 757	1 084
5	Grönsaker, kryddgårdsväxter och jordfrukter (<i>Légumes et tubercules</i>)	1 882	2	—	1 018	194	0	—
6	Frukt och bär (<i>Fruits et baies</i>)	1 173	71	—	449	2 315	9	5
7	Konserver och ätbara skaldjur (<i>Conserves et crustacés mangeables</i>)	223	54	0	72	185	0	13
8	Kolonialvaror och kryddor (<i>Denrées coloniales et épices</i>)	15 648	74	0	536	17 924	685	106
9	Dryckesvaror (<i>Boissons</i>)	42	99	0	235	2 033	220	45
10	Apotekarvaror (<i>Drogues</i>)	26	11	0	61	692	5	3
11	Ben, borst, horn, hår, tagel m. fl. djurämnen och tillverkningar däraf (<i>Os, soies, cornes et autres matières animales</i>)	1 469	10	—	124	337	—	1
12	Hudar och skinn samt tillverkningar däraf (<i>Peaux, cuirs, pelleteries et fourrures</i>)	1 472	876	1	1 401	9 045	59	281
13	Lefvande växter och frön samt växtämnena och tillverkningar däraf, ej annorstädes nämnda (<i>Plantes, graines et matières végétales</i>)	8 773	317	0	461	4 379	132	78
14	Trävirke och träarbeten (<i>Bois et ouvrages en bois</i>)	1 418	376	0	209	986	4	16
15	Trämassa och papper samt pappersarbeten (<i>Pâte de bois et papier</i>)	279	329	1	73	1 998	19	22
16	Spånadsämnen (<i>Matières propres au filage</i>)	2 304	164	0	1 041	8 856	99	305
17	Garn och tråd samt replageriarbeten (<i>Fils et cordes</i>) ..	1 928	621	0	326	2 169	5	957

fördelade i grupper efter varornas olika beskaffenhet.

pour 1908 par classes de marchandises.

Importations.

9	10	11	12	13	14	15	16	17	18	19	20	21	22	23	24	
på olika länder. <i>pays de provenance.</i>							16 % af totala importen. <i>% de la valeur totale des importations.</i>	Importvärdet fördeladt på olika transportvägar. <i>Valeur des importations par mode de transport.</i>					Beräknad tulluppbörd. <i>Droits de douane calculés.</i>			
Summa. <i>Total.</i>								Öfver saltstjön. <i>Par mer.</i>	Öfver landöga sjo. <i>Par la voie laudoga.</i>	Per järnväg. <i>Par chemin de fer.</i>	Öfver riksgänsen mot Sverige. <i>Par la frontière suédoise.</i>	Med posten. <i>Par poste.</i>	Frull-sjöfartsskiffert o. in-förselaffert för tobak. <i>Droits d'importation et de navigation.</i>	% af summa uppbörd af dessa tullar. <i>% des droits de perceptions sur ces litres.</i>		Gruppifra.
Storbritannien och Irland. <i>Grande Bretagne et Irlande.</i>	Frankrike. <i>France.</i>	Spanien. <i>Espagne.</i>	Öfriga europiska länder. <i>Autres pays de l'Europe.</i>	Utom Europa belgiska länder. <i>Pays situés hors de l'Europe.</i>	Tullpliktiga, icke ryska varor införda öfver ryska gränsen. <i>Transit par Russie.</i>	Summa. <i>Total.</i>	1 000 mark.									
3	0	—	—	—	—	389	0,11	74	1	298	16	—	0	—	1	
277	10	—	1	—	0	11 141	3,07	5 377	7	5 608	131	8	10	51	0,11	
878	—	—	—	—	5	2 997	0,82	2 324	6	150	110	407	0	312	0,65	
1 811	529	0	0	2 058	1	81 623	22,45	70 162	2 246	8 833	353	26	3	732	1,54	
26	0	—	0	—	—	3 122	0,86	1 976	8	1 064	73	0	1	0	0,00	
605	108	144	3	0	9	4 891	1,35	3 919	5	960	6	0	1	1 248	2,62	
79	76	0	0	0	1	703	0,19	508	—	179	9	1	6	159	0,33	
522	35	991	13	0	141	36 675	10,09	34 132	18	2 403	2	1	119	25 355	53,18	
132	2 224	1 100	217	0	3	6 350	1,76	6 305	1	39	1	1	3	3 604	7,56	
14	3	—	5	—	0	820	0,22	642	0	17	0	0	161	99	0,21	
24	228	—	2	1	1	2 197	0,60	1 325	22	812	5	0	33	30	0,06	
435	515	3	64	511	28	14 691	4,04	12 303	30	1 361	33	111	853	691	1,45	
94	155	0	188	376	9	14 962	4,12	9 561	105	5 015	210	0	71	37	0,08	
86	1	—	1	1	3	3 101	0,85	2 012	222	773	85	2	7	77	0,16	
49	12	2	10	—	14	2 808	0,77	2 115	2	240	1	1	449	428	0,90	
9 218	71	—	0	—	—	22 058	6,07	19 829	2	2 219	5	2	1	87	0,18	
1 902	2	—	10	—	0	7 920	2,18	5 923	21	1 800	20	0	156	527	1,11	

Gruppiffra	1 Varugrupper. <i>Classes de marchandises.</i>	2 3 4 5 6 7 8 Importvärdet fördelat <i>Valeur des importations par</i>						
		Ryssland. <i>Russie.</i>	Sverige. <i>Suede.</i>	Norge. <i>Norvège.</i>	Danmark. <i>Danemark.</i>	Tyskland. <i>Allemagne.</i>	Nederländerna. <i>Pays-Bas.</i>	Belgien. <i>Belgique.</i>
		1 0 0 0						
18	Väfnader (<i>Tissus</i>)	5 300	280	1	2 294	9 875	9	129
19	Färdiga kläder och diverse manufakturvaror af spånadsämnen (<i>Vêtements confectionnés</i>)	1 000	208	2	430	5 085	1	31
20	Gummi, guttaperka, tjära m. fl. hartsartade ämnen och tillverkningar däraf (<i>Gommes, résines et autres sucs végétaux</i>)	3 594	315	0	488	3 208	136	147
21	Oljor och fetter samt tillverkning däraf (<i>Huiles et matières grasses</i>)	7 493	134	1	360	1 726	249	232
22	Kosmetiska ämnen (<i>Parfumerie</i>)	116	227	0	31	399	0	0
23	Mineral och jordarter samt tillverkningar däraf (<i>Minéraux et produits fabriqués</i>)	1 619	2 012	201	876	3 614	134	453
24	Kemiska preparat och materialier (<i>Produits chimiques</i>)	218	104	0	85	3 342	342	1 040
25	Spräng- och tändämnen (<i>Matières explosibles et inflammables</i>)	122	19	10	4	85	—	—
26	Färger och färgningsämnen (<i>Couleurs et matières colorantes</i>)	41	213	—	95	4 053	124	144
27	Metaller och metallarbeten (<i>Métaux et ouvrages en métal</i>)	3 962	2 532	15	2 021	8 600	699	1 456
28	Maskiner, motorer, apparater och redskap, ej särskildt nämnda (<i>Machines, moteurs et outils</i>)	547	6 699	0	2 050	10 515	79	389
29	Instrument och urmakeriarbeten (<i>Instruments et articles d'horlogerie</i>)	107	350	7	346	1 923	41	0
30	Vagnmakeriarbeten (<i>Carrosserie</i>)	145	395	—	108	303	1	0
31	Fartyg och båtar (<i>Navires et bateaux</i>)	56	186	452	45	166	243	—
32	Litteratur- och konstalster, föremål för samlingar samt undervisnings- och skrifmaterial (<i>Ouvrages d'imprimerie et d'art, articles pour collections etc.</i>)	306	1 191	6	92	1 252	3	23
33	Galanteri-, lyx- och korta varor, ej annorstädes nämnda (<i>Articles de luxe et mercerie</i>)	226	127	15	267	1 584	0	0
34	Varor till ofvanstående grupper ej hänförliga (<i>Objets ne pouvant se rattacher aux groupes mentionnés</i>)	18	123	0	2	421	0	96
Summa import		98 634	19 517	1 134	25 619	146 007	5 080	7 058

1) Här ingår ej importtullen för flyttgods, utgörande 7 000 mark.

9	10	11	12	13	14	15	16	17	18	19	20	21	22	23	24	
på olika länder. <i>pays de provenance.</i>							Summa. <i>Total.</i>	Importvärdet fördeladt på olika transportvägar. <i>Valeur des importations par mode de transport.</i>						Beräknad tulluppbörd. <i>Droits de douane calculés.</i>		
Storbritannien och Irland. <i>Grande Bretagne et Irlande.</i>	Frankrike. <i>France.</i>	Spanien. <i>Espagne.</i>	Öfriga europeiska länder. <i>Autres pays de l'Europe.</i>	Utom Europa belägna länder. <i>Pays situés hors de l'Europe.</i>	Tyskland, och ryska varor införda öfver ryska gränser. <i>Russie.</i>	Tullpliktiga, icke ryska varor införda öfver ryska gränser. <i>Russie.</i>		% af totala importen. <i>% de la valeur totale des importations.</i>	Öfver saltsjö. <i>Par mer.</i>	Öfver Ladoga sjö. <i>Par le lac Ladoga.</i>	Per järnväg. <i>Par chemin de fer.</i>	Öfver landsträmen mot Kysland. <i>Par la frontière de terre russe.</i>	Öfver riksgrensen mot Sverige. <i>Par la frontière suédoise.</i>	Med posten. <i>Par poste.</i>	Tull-, sjöförsärfri o. in- försärfri för tobak. <i>Droits d'importation et de navigation.</i>	% af summa uppbörd af dessa tullar. <i>% des droits de perceptions sur ces litres.</i>
m a r k .																
1 0 0 0 m a r k .																
3 233	126	—	228	—	19	21 494	5,91	14 278	41	5 110	5	1	2 059	3 490	7,32	18
543	44	—	98	0	8	7 450	2,05	4 485	4	909	33	2	2 017	1 265	2,65	19
577	5	—	3	—	5	8 478	2,33	5 378	3	3 004	3	1	89	317	0,66	20
953	46	42	0	—	3	11 239	3,09	8 393	167	2 665	11	2	1	462	0,97	21
26	34	—	2	—	2	837	0,23	666	0	69	—	0	102	97	0,20	22
10 264	14	0	11	0	6	19 204	5,28	17 888	31	1 194	42	1	48	325	0,68	23
821	1	—	1 232	—	1	7 186	1,98	6 997	0	179	—	1	9	751	1,57	24
14	—	—	—	—	0	254	0,07	132	—	122	—	—	0	28	0,06	25
148	33	—	1	—	1	4 853	1,33	4 762	0	36	0	0	55	328	0,69	26
5 869	41	782	8	0	17	26 002	7,16	21 874	14	3 442	18	16	638	3 891	8,16	27
4 240	7	—	6	—	63	24 595	6,77	23 726	—	572	—	10	287	2 282	4,79	28
121	26	1	701	1	41	3 665	1,01	2 297	0	105	0	1	1 262	400	0,84	29
46	4	0	—	—	9	1 011	0,28	855	0	148	6	2	—	86	0,18	30
2 846	—	—	—	—	—	3 994	1,10	3 975	—	19	—	—	0	10	0,02	31
134	178	—	20	0	1	3 206	0,88	2 102	0	210	0	0	894	74	0,16	32
131	63	0	30	0	6	2 449	0,67	1 434	1	194	5	1	814	426	0,89	33
506	0	5	—	4	—	1 175	0,32	1 162	—	13	0	—	0	11	0,02	34
46 627	4 591	3 070	2 854	2 952	397	363 540	100,00	298 891	2 957	49 762	1 183	598	10 149	47 680	100,00	

1. Öfversikt af Finlands import och export år 1908,

1. Résumé des importations et des exportations

b) Export. —

Grupsiffr.	1 Varugrupper. <i>Classes de marchandises.</i>	2 3 4 5 6 7 Exportvärdet fördelat <i>Valeur des exportations par</i>					
		Ryssland. <i>Russie.</i>	Sverige. <i>Suède.</i>	Norge. <i>Norvège.</i>	Danmark. <i>Danemark.</i>	Tyskland. <i>Allemagne.</i>	Nederländerna. <i>Pays-Bas.</i>
		1 0 0 0					
1	Lefvande djur (<i>Animaux vivants</i>)	1 204	762	—	2	0	—
2	Ladugårdsprodukter och vildt samt tillverkningar af kött och fläsk (<i>Produits de métairies, viandes et gibier etc.</i>)	3 631	1 001	—	997	751	—
3	Fisk, färsk, torkad, saltad eller rökt (<i>Poissons frais, salés ou fumés</i>)	4 422	487	0	8	0	—
4	Spannmål, tillverkningar däraf och skidfrukter (<i>Céréales et articles de boulangerie</i>)	145	589	—	1	0	—
5	Grönsaker, kryddgårdsväxter och jordfrukter (<i>Légumes et tubercules</i>)	28	37	—	0	—	—
6	Frukt och bär (<i>Fruits et baies</i>)	143	1	—	3	197	—
7	Konserver och ätbara skaldjur (<i>Conserves et crustacés mangeables</i>)	804	10	—	11	19	—
8	Kolonialvaror och kryddor (<i>Denrées coloniales et épices</i>)	4	695	—	96	122	—
9	Dryckesvaror (<i>Boissons</i>)	2	3	—	0	6	—
10	Apotekarvaror (<i>Drogues</i>)	1	—	—	—	5	—
11	Ben, borst, horn, hår, tagel m. fl. djurämnen och tillverkningar däraf (<i>Os, soies, cornes et autres matières animales</i>)	191	15	—	2	136	—
12	Hudar och skinn samt tillverkningar däraf (<i>Peaux, cuirs, pelleteries et fourrures</i>)	4 872	188	3	1 195	761	—
13	Lefvande växter och frön samt växtämnen och tillverkningar däraf, ej annorstädes nämnda (<i>Plantes, graines et matières végétales</i>)	202	402	—	85	303	—
14	Trävirke och träarbeten (<i>Bois et ouvrages en bois</i>)	11 966	4 105	185	3 278	17 458	10 806
15	Trämassa och papper samt pappersarbeten (<i>Pâte de bois et papier</i>)	25 483	47	—	328	4 736	1 168
16	Spånadsämnen (<i>Matières propres au filage</i>)	11	1	—	—	103	—
17	Garn och tråd samt repslugeriarbeten (<i>Fils et cordes</i>) ..	1 845	1	—	13	151	—

fördelade i grupper efter varornas olika beskaffenhet.

pour 1908 par classes de marchandises.

Exportations.

8	9	10	11	12	13	14	15	16	17	18	19	20	21	
på olika länder. <i>pays de destination.</i>							p. % de la valeur totale des exportations. % af totala exporten.	Exportvärdet fördelat på olika transportvägar. <i>Valeur des exportations par mode de transport.</i>					Bekänd exportfull och siffrings- alfift. <i>Droits d'exportation et de strège calculés.</i>	Gruppifva.
Belgien. <i>Belgique.</i>	Storbritannien och Irland. <i>Grande Bretagne et Irlande.</i>	Frankrike. <i>France.</i>	Spanien. <i>Espagne.</i>	Öfriga europeiska länder <i>Autres pays de l'Europe.</i>	Pays sålunda hors de l'Europe.	Utom Europa belägna länder. <i>Pays situés hors de l'Europe.</i>		Summa. <i>Total.</i>	Över Lantöga sje. <i>Par le lac Ladoga.</i>	Över Lantöga sje. <i>Par le lac Ladoga.</i>	Per järnväg. <i>Par chemin de fer.</i>	Över landgränsen mot Ryssland. <i>Par la frontière de terre russe.</i>		
								1 000 mark.						
—	—	—	—	—	—	1 968	0,81	710	2	518	680	58	—	1
—	29 470	—	—	—	—	35 850	14,76	32 169	14	2 885	732	50	—	2
—	3	—	—	—	—	4 920	2,02	986	20	3 001	882	31	—	3
—	31	—	—	—	—	766	0,32	684	6	64	7	5	—	4
—	0	—	—	—	—	65	0,03	41	1	16	7	—	—	5
—	0	—	—	—	—	344	0,14	201	2	116	25	—	—	6
—	—	—	—	—	—	844	0,35	113	—	729	2	—	—	7
1	30	—	—	—	—	948	0,39	944	—	4	—	—	—	8
—	0	—	—	—	—	11	0,01	7	—	1	—	3	—	9
—	—	—	—	—	—	6	0,00	5	—	0	1	—	—	10
—	16	—	—	—	—	350	0,14	169	2	174	5	0	1	11
18	160	—	—	—	—	7 197	2,96	3 489	—	3 643	0	65	—	12
—	84	—	—	—	—	1 076	0,44	850	3	61	118	44	—	13
8 417	42 840	20 267	6 813	441	3 460	130 036	53,52	118 411	7 369	3 416	692	148	1 282	14
764	8 425	1 352	238	—	—	42 541	17,51	17 788	108	24 645	—	0	—	15
7	1	—	—	—	—	123	0,05	112	—	11	—	—	—	16
—	0	—	—	—	—	2 010	0,83	165	—	1 845	0	0	—	17

Handel år 1908.

Gruppnummer	1 Varugrupper. <i>Classes de marchandises.</i>	Exportvärdet fördelat <i>Valeur des exportations par</i>					
		2	3	4	5	6	7
		Ryssland. <i>Russie.</i>	Sverige. <i>Suede.</i>	Norge. <i>Norvege.</i>	Danmark. <i>Danemark.</i>	Tyskland. <i>Allemagne.</i>	Nederländerna. <i>Pays-Bas.</i>
		1 0 0 0					
18	Väfnader (<i>Tissus</i>)	5 101	5	—	62	0	—
19	Färdiga kläder och diverse manufakturvaror af spånadsämnen (<i>Vêtements confectionnés</i>)	13	0	—	—	—	—
20	Gummi, guttaperka, tjära m. fl. hartsartade ämnen och tillverkningar däraf (<i>Gommés, résines et autres sucs végétaux</i>)	204	33	—	22	225	94
21	Oljor och fetter samt tillverkningar däraf (<i>Huiles et matières grasses</i>)	1	6	—	—	12	—
22	Kosmetiska ämnen (<i>Parfumerie</i>)	—	7	—	0	—	—
23	Mineral och jordarter samt tillverkningar däraf (<i>Minéraux et produits fabriqués</i>)	2 622	4	—	8	45	—
24	Kemiska preparat och materialier (<i>Produits chimiques</i>)	435	3	—	—	7	—
25	Spräng- och tändämnen (<i>Matières explosibles et inflammables</i>)	0	1	—	0	49	—
26	Färger och färgningsämnen (<i>Couleurs et matières colorantes</i>)	217	—	—	—	—	—
27	Metaller och metallarbeten (<i>Metaux et ouvrages en métal</i>)	2 353	12	—	0	42	—
28	Maskiner, motorer, apparater och redskap, ej särskildt nämnda (<i>Machines, moteurs et outils</i>)	484	9	—	—	2	—
29	Instrument och urmakeriarbeten (<i>Instruments et articles d'horlogerie</i>)	1	0	—	1	—	—
30	Vagnmakeriarbeten (<i>Carrosserie</i>)	80	1	—	—	—	—
31	Fartyg och båtar (<i>Navires et bateaux</i>)	618	21	48	0	3	—
32	Litteratur- och konstalster, föremål för samlingar samt undervisnings- och skrifmaterial (<i>Ouvrages d'imprimerie et d'art, articles pour collections etc.</i>)	102	39	—	17	29	—
33	Galanteri-, lyx- och korta varor, ej annorstädes nämnda (<i>Articles de luxe et mercerie</i>)	4	—	—	—	10	—
34	Varor till ofvanstående grupper ej hänförliga (<i>Objets ne pouvant se rattacher aux groupes mentionnés</i>)	9	9	—	3	112	—
	Summa export	67 188	8 494	236	6 132	25 294	12 068
	Reexport	493	746	—	233	454	—
	Summa	67 681	9 240	236	6 365	25 738	12 068

2 a. Jämförande tabell öfver Finlands *import* från

2 a. Tableau comparatif présentant

Statistisk nummer. Número de statistique.	Varuslag. Designation des marchandises.	Ryssland. — Russie.				
		1908.			1907.	1906.
		Kvantitet. Quantité.	Enhetsvärde. Valeur de l'unité.	Värde i mark. Valeur en marks.		
			Mk			
I.	Lefvande djur: mk	—	—	324 599	269 141	354 541
1	fåglar, matnyttiga st.	13 876	d.	21 012	12 016	18 495
2	får och getter »	—	—	—	1	3
3	nötkreatur, större »	4	d.	1 420	21	4
4	ungnöt och kalffvar »	9	d.	133	12	—
5	hästar »	725	d.	283 753	776	688
6	svinkreatur »	1 077	d.	14 440	1 107	712
7	andra slag mk	—	d.	3 841	4 694	3 387
II.	Ladugårdsprodukter och vildt, samt tillverkningar af kött och fläsk: mk	—	—	6 889 082	7 904 845	5 203 691
1	fågelkroppar och vildt kg	154 504	1,20	185 405	156 581	149 424
2	kött och fläsk, färskt »	2 354 105	0,75	1 765 579	2 465 736	2 292 514
3	d:o d:o, saltadt, rökt eller tor- kadt »	210 235	0,95	199 723	187 069	160 793
4	korf och metvurst »	100 655	1,20	120 786	87 299	63 696
5	löpe »	377	1,40	528	834	784
6	mjölk och grädde l	52 197	0,15	7 830	66 782	34 630
7	ost kg	173 552	1,80	312 394	166 238	90 627
8	smör, naturligt »	858 943	2,45	2 104 410	1 513 576	563 976
9	d:o, konstgjordt (margarin) »	1	1,00	1	—	—
10	ägg st.	36 373 218	0,06	2 182 393	35 477 271	31 587 016
11	andra slag kg	11 562	d.	10 033	10 921	11 969
III.	Fisk, färsk, torkad, saltad eller rökt: mk	—	—	262 396	476 236	183 309
1	färsk eller lefvande kg	110 227	1,00	110 227	80 145	83 768
2	sill, saltad, holländsk ¹⁾ »	—	—	—	—	—
3	d:o d:o, norsk och andra slag »	428	0,70	300	3 286	508

¹⁾ Därutöfver 5 061 kg återimporterad finskt smör. — ²⁾ Därutöfver 32 928 kg återimporterad

Ryssland och utrikes orter åren 1906—1908.

les importations de 1906—1908.

7					8					9					10					11					12					13					14					15				
Utrikes orter. — Pays étrangers.										Summa. — Total.										Statistisk nummer. Numero de statistique.																								
1908.					1907.					1908.					1907.						1906.																							
Kvantitet. Quantité.	Enhetsvärde. Valeur de l'unité.	Värde i mark. Valeur en marcs.	1907.	1906.	Kvantitet. Quantité.	Värde i mark. Valeur en marcs.	1907.	1906.	Kvantitet. Quantité.	Värde i mark. Valeur en marcs.	1907.	1906.	Kvantitet. Quantité.	Värde i mark. Valeur en marcs.	1907.	1906.																												
—	Mk	64 421	103 697	44 246	—	389 020	372 838	398 787	1.																																			
505	d.	985	123	121	14 381	21 997	12 139	18 616	1																																			
9	d.	580	11	4	9	580	12	7	2																																			
23	d.	12 815	59	20	27	14 235	80	24	3																																			
17	d.	9 045	102	82	26	9 178	114	82	4																																			
22	d.	20 750	23	18	747	304 503	799	706	5																																			
308	d.	7 187	18	9	1 385	21 627	1 125	721	6																																			
—	d.	13 059	15 302	9 663	—	16 900	19 996	13 050	7																																			
—	—	4 252 048	5 460 381	3 040 545	—	11 141 130	13 365 226	8 244 236	II.																																			
5 313	1,20	6 375	1 022	646	159 817	191 780	157 603	150 070	1																																			
3 634	1,00	3 634	293	651	2 357 739	1 769 213	2 466 029	2 293 165	2																																			
3 301 650	1,10	3 631 815	4 601 757	2 462 759	3 511 885	3 831 538	4 788 826	2 623 552	3																																			
60 382	2,00	120 764	41 726	15 406	161 037	241 550	129 025	79 102	4																																			
20 479	1,80	36 862	17 377	23 921	20 856	37 390	18 211	24 705	5																																			
—	—	—	—	—	52 197	7 830	66 782	34 630	6																																			
34 615	3,10	107 306	24 208	24 304	208 167	419 700	190 446	114 931	7																																			
¹⁾ 114 337	2,45	280 126	²⁾ 304 668	³⁾ 157 232	973 280	2 384 536	1 818 244	721 208	8																																			
596	1,50	894	30	32	597	895	30	32	9																																			
642 718	0,10	64 272	199 462	15 088	37 015 936	2 246 665	35 676 733	31 602 104	10																																			
—	—	—	—	5	11 562	10 033	10 921	11 974	11																																			
—	—	2 734 947	2 507 297	1 607 003	—	2 997 343	2 983 533	1 790 312	III.																																			
1 404 078	0,40	561 631	105 666	90 475	1 514 305	671 858	185 811	174 243	1																																			
—	—	—	—	—	—	—	—	—	2																																			
5 043 157	0,30	1 512 947	6 047 908	3 380 129	5 043 585	1 513 247	6 051 194	3 380 637	3																																			

finskt smör. — ³⁾ Därutöver 9 530 kg återimporterad finskt smör. — ⁴⁾ Hänförd till III, 3.

Statistik nummer. Numero de statistique.	1 Varuslag. Designation des marchandises.	2. 3. 4. 5. 6. Ryssland. — Russie.				
		1908.			1907.	1906.
		Kvantitet. Quantité.	Enhetsvärde. Valeur de l'unité.	Värde i mark. Valeur en marcs.		
			Mk			
4	strömming och bressling, saltad .. kg	1 002	0,20	200	—	256
5	andra slag, saltad .. »	101 510	1,40	142 114	250 030	47 215
6	sill, strömming och bressling, rökt .. »	10	1,60	16	4	—
7	andra slag, rökt .. »	3 849	1,60	6 158	4 124	3 399
8	gråsidor eller sej .. »	—	—	—	—	144
9	andra slag, torkad .. »	2 705	1,25	3 381	4 069	3 153
IV.	Spannmål, tillverkningar däraf och skidfrukter: .. mk	—	—	29 650 942	36 295 218	36 591 064
	spannmål:					
	omalen:					
1	bohvetete .. kg	31 077	0,23	7 148	27 066	30 051
2	hafre .. »	13 547 969	0,15	2 032 195	10 101 035	14 018 649
3	hvetete .. »	11 689	0,24	2 805	1 381 178	15 824
4	korn .. »	1 229 757	0,18	221 356	592 779	2 549 645
5	råg .. »	19 459 663	0,22	4 281 126	31 645 873	35 920 797
6	majs .. »	304 151	0,16	48 664	61 166	631 298
7	blandris .. »	—	—	—	—	—
8	ris utan skal .. »	—	—	—	—	—
9	hirs och spält .. hl	19	20,00	380	175	16
	malen till mjöl:					
10	bohvetemjöl .. kg	10 892	0,45	4 901	10 240	19 110
11	hafremjöl .. »	1 187	0,45	534	3 004	7 102
12	hvetemjöl .. »	9 007 182	0,40	3 602 873	16 928 996	22 709 109
13	kornmjöl .. »	2 231	0,20	446	2 030	35 728
14	rågmjöl .. »	85 180 864	0,20	17 036 173	89 056 484	103 480 377
15	majsmjöl .. »	—	—	—	11	—
16	rismjöl .. »	—	—	—	—	—
17	andra slag .. »	4 669	0,22	1 027	1 967	328
18	malt .. »	2 460 045	0,30	738 013	3 508 843	3 179 751
	malen till gryn:					
19	bohvetegryn .. »	1 250 361	0,30	375 108	1 017 758	887 946
20	hafregryn .. »	61 191	0,28	17 134	134 519	60 926
21	mannagryn .. »	15 043	0,30	4 513	10 247	9 730
22	hvetegryn .. »	15 618	0,32	4 998	3 717	6 459

Utrikes orter. — Pays étrangers.					Summa. — Total.				Statistisk nummer. Numero de statistique.
1908.			1907.	1906.	1908.		1907.	1906.	
Kvantitet. Quantité	Enhetsvärde. Valeur de l'unité	Värde i mark. Valeur en marcs.			Kvantitet. Quantité	Värde i mark. Valeur en marcs.			
	Mk								
667 922	0,20	133 585	480 840	314 002	668 924	133 785	480 840	314 258	4
104 462	1,40	146 247	79 695	118 593	205 972	288 361	329 725	165 808	5
1 393	1,10	1 532	1 599	221	1 403	1 548	1 609	221	6
592	1,60	948	873	859	4 441	7 106	4 997	4 258	7
344 719	0,90	310 247	373 023	232 838	344 719	310 247	373 023	232 982	8
54 248	1,25	67 810	49 418	39 282	56 953	71 191	53 487	42 435	9
—	—	51 971 583	47 357 306	36 564 682	—	81 622 525	83 652 524	73 155 746	IV.
500	0,23	115	16 595	666	31 577	7 263	43 661	30 717	1
359 799	0,15	53 970	37 458	1 083 305	13 907 768	2 086 165	10 138 493	15 101 954	2
359 667	0,24	86 320	247 643	176 867	371 356	89 125	1 628 821	192 691	3
7 129 964	0,18	1 283 394	9 010 764	7 329 690	8 359 721	1 504 750	9 603 543	9 879 335	4
36 819 573	0,21	7 732 110	30 135 585	32 982 333	56 279 236	12 013 236	61 781 458	68 903 130	5
7 790 637	0,16	1 246 502	5 253 887	10 322 199	8 094 788	1 295 166	5 315 053	10 953 497	6
8 073 087	0,24	1 937 541	8 089 403	7 228 927	8 073 087	1 937 541	8 089 403	7 228 927	7
20 403	0,27	5 509	108 362	49 784	20 403	5 509	108 362	49 784	8
5	20,00	100	13	6	24	480	188	22	9
6 250	0,31	1 938	—	—	17 142	6 839	10 240	19 110	10
41 364	0,50	20 682	29 085	25 363	42 551	21 216	32 089	32 465	11
81 855 392	0,30	24 556 617	68 772 258	55 522 485	90 862 574	28 159 490	85 701 254	78 231 594	12
286 261	0,23	65 840	39 485	184 515	288 492	66 286	41 515	220 243	13
43 160 427	0,20	8 632 085	48 072 487	52 284 252	128 341 291	25 668 258	137 128 971	155 764 629	14
47 928	0,17	8 148	2 017	741	47 928	8 148	2 028	741	15
1 209	0,32	387	708	282	1 209	387	708	282	16
20	0,22	5	22	8	4 689	1 032	1 989	336	17
1 511 145	0,30	453 344	2 644 942	3 684 477	3 971 190	1 191 357	6 153 785	6 864 228	18
451 194	0,32	144 382	91 590	520 450	1 701 555	519 490	1 109 348	1 408 396	19
3 472 947	0,30	1 041 884	2 471 160	2 100 228	3 534 138	1 059 018	2 605 679	2 161 154	20
4 000	0,33	1 320	19 703	17	19 043	5 833	29 950	9 747	21
2 587 103	0,32	827 873	2 759 128	1 735 860	2 602 721	832 871	2 762 845	1 742 319	22

Statistisk nummer. N ^o de statistique.	1 Varuslag. Désignation des marchandises.	2 Ryssland. — Russie.					
		3 1908.			4 1907.	5 1906.	
		6 Kvantitet. Quantité.	7 Enhetsvärde. Valeur de l'unité.	8 Värde i mark. Valeur en marcs.			
			Mk				
23	korngryn	kg	23 200	0,21	4 872	39 094	23 741
24	pärlgryn	»	11 419	0,22	2 512	13 793	9 462
25	sago- och potatisgryn	»	18 536	0,60	11 122	19 090	21 407
26	majsgryn	»	—	—	—	—	—
27	risgryn	»	—	—	—	—	16
28	hirsgrn	»	1 058 495	0,26	275 209	1 064 084	1 202 301
29	makaroner och vermiceller ..	»	401 187	0,60	240 712	353 237	233 792
30	andra slag	»	210	0,25	52	—	146
	<i>bakverk:</i>						
31	spisbröd, vanligt, och vatten- kringlor	»	243 274	0,50	121 637	263 416	462 024
32	pepparkakor och dyl. bakverk, med eller utan socker	»	254 537	1,50	381 806	239 316	256 762
	<i>stärkelse och potatismjöl:</i>						
33	stärkelse	»	8 045	0,55	4 425	8 464	8 688
34	potatismjöl	»	208 430	0,28	58 360	174 454	797 141
	<i>skidfrukter:</i>						
35	bönor, turkiska	hl	—	—	—	—	—
36	d:o, andra slag	kg	1 082	0,30	325	1 178	918
37	ärter	»	553 558	0,30	166 068	476 490	1 105 058
38	linsen	hl	21	180,00	3 780	39	35
	<i>jäst:</i>						
39	opressad	kg	524	0,80	419	510	504
40	pressad	»	138	1,80	249	249	194
V.	Grönsaker, kryddgårdsväxter och jordfrukter:		—	—	1 881 944	1 844 807	2 388 675
1	potatis	kg	10 471 333	0,05	523 567	7 115 269	7 002 218
2	lök	»	758 679	0,18	136 562	386 024	261 268
3	svamp, ätbar, torkad	»	2 697	2,90	7 821	2 182	1 814
4	d:o d:o, saltad eller i vatten in- lagd	»	3 860	3,30	12 738	3 968	3 272
5	ätbara rötter och jordfrukter, andra slag	»	265 182	0,06	15 911	295 038	271 232

7					8					9					10					11					12					13					14					15				
Utrikes orter. --- Pays étrangers.										Summa. --- Total.										Statistisk nummer. Nombro de statistiques.																								
1908.					1907.	1906.	1908.					1907.	1906.																															
Kvantitet. Quantité.	Enhetsvärde. Valeur de l'unité.	Värde i mark. Valeur en marcs.					Kvantitet. Quantité.	Värde i mark. Valeur en marcs.																																				
	Mk																																											
6 188 453	0,21	1 299 575	5 562 993	5 920 077	6 211 653	1 304 447	5 602 087	5 943 818	23																																			
700	0,23	161	500	450	12 119	2 673	14 293	9 912	24																																			
5 639	0,60	3 383	4 472	3 321	24 175	14 505	23 562	24 728	25																																			
436	0,27	118	90	98	436	118	90	98	26																																			
1 529 793	0,38	581 321	1 522 499	1 495 250	1 529 793	581 321	1 522 499	1 495 260	27																																			
—	—	—	—	—	1 058 495	275 209	1 064 084	1 202 301	28																																			
504	0,60	303	267	132	401 691	241 015	353 504	233 924	29																																			
95	0,30	29	—	—	305	81	—	146	30																																			
60 847	0,60	36 508	66 029	92 349	304 121	158 145	329 445	554 373	31																																			
136 420	2,50	341 050	117 645	96 688	390 957	722 856	356 961	353 450	32																																			
186 813	0,55	102 747	167 970	148 950	194 858	107 172	176 434	157 638	33																																			
3 146 315	0,26	818 042	3 107 774	1 572 445	3 354 745	876 402	3 282 228	2 369 586	34																																			
688	26,00	17 888	544	481	688	17 888	544	481	35																																			
283	0,30	85	305	737	1 365	410	1 483	1 655	36																																			
2 140 394	0,30	642 118	1 956 548	982 785	2 693 952	808 186	2 433 038	2 087 843	37																																			
6	180,00	1 080	6	1	27	4 860	45	36	38																																			
2 505	0,85	2 129	2 201	2 762	3 029	2 548	2 711	3 266	39																																			
13 878	1,80	24 980	31 869	29 941	14 016	25 229	32 118	30 135	40																																			
—	—	1 239 977	1 956 855	1 083 656	—	3 121 921	3 801 662	3 472 331	V.																																			
1 310 291	0,06	78 617	84 623	9 144	11 781 624	602 184	7 199 892	7 011 362	1																																			
467 117	0,18	84 081	1 317 365	2 036 921	1 225 796	220 643	1 703 389	2 298 189	2																																			
1	3,00	3	—	—	2 698	7 824	2 182	1 814	3																																			
—	—	—	—	41	3 860	12 738	3 968	3 313	4																																			
60 335	0,07	4 223	13 561	18 296	325 517	20 134	308 599	289 528	5																																			

Statistisk nummer. Numero de statistique.	1 Varuslag. Désignation des marchandises.	2 3 4 5 6 Ryssland. — Russie.				
		1908.			1907.	1906.
		Kvántitet. Quantité.	Enhetsvärde. Valeur de l'unité.	Värde i mark. Valeur en marcs.		
			Mk			
6	grönsaker och kryddgårdsväxter, färska, torkade eller pressade .. kg	1 162 309	0,85	987 963	1 429 956	2 115 344
7	grönsaker och kryddgårdsväxter, saltade eller i vatten inlagda, ej i hermetiska kärl .. »	303 665	0,65	197 382	256 881	247 942
VI.	Frukter och bär: mk	—	—	1 173 142	1 830 653	1 882 066
	<i>färska eller i vatten inlagda:</i>					
1	arbuser och meloner .. kg	112 000	0,60	67 200	127 812	188 102
2	apelsiner och pomeranser .. »	141	0,45	63	142	308
3	citroner .. »	70	0,55	39	167	56
4	äppel .. »	1 430 652	0,50	715 326	2 664 393	2 865 607
5	päron .. »	75 615	0,90	68 054	126 853	40 418
6	vindrufvor .. »	28 067	1,00	28 067	49 193	55 553
7	plommon och bruneller .. »	94 044	0,60	56 426	41 567	50 910
8	mandel .. »	538	1,90	1 022	4 591	8 543
9	nötter, kokos-, hassel-, val- m. fl. »	9 843	0,90	8 858	9 604	8 273
10	johannisbröd, kastanier och persikokärnor .. »	2 221	0,80	1 777	2 023	1 275
11	andra slag .. »	259 999	0,70	181 999	180 803	169 283
	<i>torkade, osockrade:</i>					
12	citron-, apelsin- och pomeransskal samt pomeransnötter .. »	12	0,80	10	—	—
13	fikon .. »	26	0,70	18	75	105
14	dadlar .. »	—	—	—	91	—
15	kapris och oliver, torkade eller saltade .. »	8	1,60	13	41	46
16	russin och korinter .. »	31 104	0,80	24 883	58 988	25 975
17	sviskon .. »	120	0,50	60	39	1 474
18	plommon .. »	2 980	0,90	2 682	1 831	3 259
19	andra slag .. »	26 396	0,60	15 838	32 859	18 871
	<i>frukt- och bärssaft, osockrad och spritfri:</i>					
20	citronsaft .. »	—	—	—	—	3
21	andra slag .. »	1 009	0,80	807	4 094	812

Utrikes orter. — Pays étrangers.					Summa. — Total.				Statistisk nummer. Numero de statistique.
1908.			1907.	1906.	1908.		1907.	1906.	
Kvantitet. Quantité.	Enhetsvärde. Valeur de l'unité.	Värde i mark. Valeur en marcs.			Kvantitet. Quantité.	Värde i mark. Valeur en marcs.			
	Mk								
1 072 041	1,00	1 072 041	1 223 432	510 037	2 234 350	2 060 004	2 653 388	2 625 381	6
1 557	0,65	1 012	1 380	1 451	305 222	198 394	258 261	249 393	7
—	—	3 717 713	4 347 980	3 370 778	—	4 890 855	6 178 633	5 252 844	VI.
3 325	1,00	3 325	3 502	3 930	115 325	70 525	131 314	192 032	1
1 023 286	0,50	511 643	1 085 582	940 973	1 023 427	511 706	1 085 724	941 281	2
137 050	0,60	82 230	112 328	106 384	137 120	82 269	112 405	106 440	3
856 413	0,65	556 668	963 600	914 988	2 287 065	1 271 994	3 627 993	3 780 595	4
48 428	0,90	43 585	99 149	139 504	124 043	111 639	226 002	179 922	5
116 947	1,00	116 947	158 815	142 956	145 014	145 014	208 008	198 509	6
1 334	0,70	934	3 462	3 580	95 378	57 360	45 029	54 490	7
108 711	1,90	206 551	86 840	61 981	109 249	207 573	91 431	70 524	8
84 993	0,90	76 494	78 255	51 849	94 836	85 352	87 859	60 122	9
8 258	0,80	6 606	8 321	5 609	10 479	8 383	10 344	6 884	10
31 281	0,80	25 025	29 640	26 919	291 280	207 024	210 443	196 202	11
6 280	1,00	6 280	2 858	7 705	6 292	6 290	2 858	7 705	12
81 070	0,70	56 749	85 853	63 732	81 096	56 767	85 928	63 837	13
41 879	0,60	25 127	37 506	31 131	41 879	25 127	37 597	31 131	14
714	1,80	1 285	574	582	722	1 298	615	628	15
1 219 559	0,50	609 780	1 590 631	937 046	1 250 663	634 663	1 649 619	963 021	16
158 392	0,40	63 357	205 498	220 446	158 512	63 417	205 537	221 920	17
969 271	1,00	969 271	1 139 987	684 493	972 251	971 953	1 141 818	687 752	18
282 893	1,20	339 471	207 882	148 328	309 289	355 309	240 741	167 199	19
1 738	1,20	2 086	2 459	2 024	1 738	2 086	2 459	2 027	20
21 999	0,65	14 299	14 966	13 264	23 008	15 106	19 060	14 076	21

Statistisk nummer. Numero de statistique.	Varuslag. Désignation des marchandises.	Ryssland. — Russie.				
		1908.			1907.	1906.
		Kvantitet. Quantité.	Enhetsvärde. Valeur de l'unité.	Värde i mark. Valeur en marcs.		
			Mk			
VII.	Konserver och ätbara skaldjur: mk	—	—	222 472	209 029	212 826
	<i>konserver från djurriket:</i>					
1	kött, fläsk, korf och metvurst i hermetiska kärl	kg 382	1,30	496	205	124
2	pastejer och köttextrakt i herme- tiska kärl	» 5	7,00	35	7	—
3	kondenserad mjölk	» 176	2,00	352	—	—
	<i>konserver från växtriket:</i>					
4	grönsaker och kryddgårdsväx- ter i hermetiska kärl	» 35 593	2,50	88 982	38 711	40 590
5	kapris och oliver i hermetiska kärl	» 102	2,00	204	540	274
6	d:o d:o, inlagda i olja	» —	—	—	16	—
7	frukter och bär, ej särskildt nämnda, i hermetiska kärl	» 31 122	1,50	46 683	30 799	23 245
8	tryffel	» —	—	—	—	10
9	svamp, ätbar, andra slag, inlagd i olja eller ättika	» 6 325	3,00	18 975	6 788	8 862
	<i>konserver från fiskriket:</i>					
10	ansjovis	» 300	0,50	150	299	993
11	sardeller och tonfisk	» —	—	—	—	—
12	andra slag, i hermetiska kärl ..	» 7 400	0,85	6 290	8 357	5 448
13	d:o, i andra kärl	» 26	0,70	18	21	80
14	kaviar och fiskrom i hermetiska kärl	» 275	20,00	5 500	127	268
15	d:o d:o i andra kärl	» 3 257	15,00	48 855	3 191	3 290
	<i>ätbara skaldjur:</i>					
16	hummer o. kräftor i hermetiska kärl	» 11	2,70	30	—	—
17	d:o d:o ej i d:o	» 2 354	2,50	5 885	644	121
18	ostron m. fl. skaldjur i herme- tiska kärl	» —	—	—	—	35
19	d:o d:o ej i d:o	» 8	2,10	17	153	100

7					8					9					10					11					12					13					14					15				
Utrikes orter. — Pays étrangers.										Summa. — Total.										Statistisk nummer. Numero de statistique.																								
1908.					1907.					1906.					1908.						1907.					1906.																		
Kvantitet. Quantité.	Enhetsvärde. Valeur de l'unité.	Värde i mark. Valeur en marcs.							Kvantitet. Quantité.	Värde i mark. Valeur en marcs.							Kvantitet. Quantité.	Värde i mark. Valeur en marcs.																										
—	Mk	480 526	491 272	473 043	—	702 998	700 301	685 869	VII.																																			
6 522	1,75	11 414	8 753	6 016	6 904	11 910	8 958	6 140	1																																			
5 590	7,00	39 130	5 048	5 299	5 595	39 165	5 055	5 299	2																																			
1 710	2,00	3 420	1 858	1 065	1 886	3 772	1 858	1 065	3																																			
34 707	2,50	86 768	38 711	33 112	70 300	175 750	77 422	73 702	4																																			
663	2,00	1 326	1 316	835	765	1 530	1 856	1 109	5																																			
120	1,80	216	16	2	120	216	32	2	6																																			
15 188	1,00	15 188	16 554	16 222	46 310	61 871	47 353	39 467	7																																			
286	10,00	2 860	242	209	286	2 860	242	219	8																																			
6 886	4,00	27 544	6 209	6 895	13 211	46 519	12 997	15 757	9																																			
22 232	0,50	11 116	17 005	13 026	22 532	11 266	17 304	14 019	10																																			
25 770	2,90	74 733	32 913	31 795	25 770	74 733	32 913	31 795	11																																			
31 967	3,00	95 901	23 788	23 326	39 367	102 191	32 145	28 774	12																																			
1 254	0,70	878	2 110	2 821	1 280	896	2 131	2 901	13																																			
309	20,00	6 180	212	133	584	11 680	339	401	14																																			
54	15,00	810	9	—	3 311	49 665	3 200	3 290	15																																			
23 135	3,50	80 972	19 429	22 613	23 146	81 002	10 429	22 613	16																																			
5 004	2,50	12 510	4 708	4 878	7 358	18 395	5 352	4 999	17																																			
279	4,10	1 144	358	285	279	1 144	358	320	18																																			
4 809	1,75	8 416	3 036	4 817	4 817	8 433	3 189	4 917	19																																			

Statistisk nummer. N ^o de statistiques.	Varuslag. Désignation des marchandises.	Ryssland. — Russie.				
		1908.			1907.	1906.
		Kvantitet. Quantité.	Enhetsvärde. Valeur de l'unité.	Värde i mark. Valeur en marcs.		
			Mk			
VIII.	Kolonialvaror och kryddor: mk	—	—	15 647 938	16 526 009	9 775 348
	<i>kaffe och kaffesurrogat:</i>					
1	kaffe kg	—	—	—	—	—
2	bränd cikoria och andra kaffesurrogat »	521 680	0,45	234 756	1 105 493	871 841
3	cikorieörter o. -rötter, opreparedade »	27 925	0,42	11 729	126 975	97 626
	<i>te:</i>					
4	blom- samt grönt och gult »	—	—	—	—	—
5	svart och andra slag »	66	3,00	198	—	28
	<i>kakao:</i>					
6	böner och skal »	—	—	—	—	—
7	i stycken, rifven samt choklad »	642	5,00	3 210	291	178
	<i>socker och tillverkningar däraf:</i>					
8	socker, rått »	40 186 601	0,30	12 055 980	38 224 359	16 938 257
9	d:o, raffineradt samt krossadt eller pulveriseradt »	434 919	0,43	187 015	938 446	394 602
10	kandisocker »	—	—	—	—	—
11	sackarin »	—	—	—	—	—
12	sirap, frukt- och bär- »	—	—	—	33	451
13	d:o, vanlig »	5 363	0,28	1 502	11 842	556
14	honung »	810	2,25	1 823	437	613
15	drufsocker »	106	0,57	60	—	7 786
16	konfekt och karameller »	10 118	1,50	15 177	8 476	6 807
17	sylter, sockrade frukter m. m. »	30 419	1,60	48 670	35 315	35 804
18	turkisk konfekt »	—	—	—	—	—
	<i>salt:</i>					
19	kok- hl	170	1,95	332	252	156
20	bergs-, groft kg	—	—	—	—	230
21	raffineradt i paket »	150	0,18	27	47	363
	<i>kryddor:</i>					
22	kummin »	2 585	0,50	1 293	4 842	2 682
23	anis och stjärnanis »	15 841	0,50	7 921	27 079	20 325

¹⁾ Däraf 1 287 kg rostadt kaffe à mk 1:45 för 1 kg. — ²⁾ Däraf 2 868 kg rostadt kaffe. — ³⁾ Däraf à mk 8: — för 1 kg. — ⁴⁾ Däraf transito Tyskland 40 152 421 kg. — ⁵⁾ Däraf transito Tyskland 37 334 062 Tyskland 206 335 kg. — ⁶⁾ Däraf transito Tyskland 23 131 kg.

7					8					9					10					11					12					13					14					15				
Utrikes orter. — Pays étrangers.										Summa. — Total.										Statistisk nummer. Numero de statistique.																								
1908.					1907.					1906.					1908.						1907.					1906.																		
Kvantitet. Quantité.		Enhetsvärde. Valeur de l'unité.		Värde i mark. Valeur en marcs.		1907.		1906.		Kvantitet. Quantité.		Värde i mark. Valeur en marcs.		1907.		1906.																												
		Mk																																										
—		—		21 027 382		21 302 965		25 948 682		—		36 675 320		37 828 974		35 724 030		VIII.																										
1) 12 949 813		1,10		14 245 245		2) 13 157 711		3) 13 192 779		1) 12 949 813		14 245 245		2) 13 157 711		3) 13 192 779		1																										
7 246		0,45		3 261		7 015		4 919		528 926		238 017		1 112 508		876 760		2																										
1 061 258		0,28		297 152		1 684 231		2 006 137		1 089 183		308 881		1 811 206		2 103 763		3																										
910		8,00		7 280		819		623		910		7 280		819		623		4																										
141 348		*)		485 439		151 885		140 373		141 414		485 637		151 885		140 401		5																										
85 504		2,50		213 760		103 804		86 252		85 504		213 760		103 804		86 252		6																										
51 235		4,00		204 940		55 609		39 376		51 877		208 150		55 900		39 554		7																										
259 849		0,24		62 364		580 649		20 436 465		40 446 450		12 118 344		38 805 008		37 374 722		8																										
7 792		0,30		2 338		13 418		9 614		442 711		189 353		951 864		404 216		9																										
11 140		0,60		6 684		16 771		15 637		11 140		6 684		16 771		15 637		10																										
5,84		100,00		584		3,06		19,82		5,84		584		3,06		19,82		11																										
3 691		2,30		10 335		789		1 912		3 691		10 335		822		2 363		12																										
753 290		0,25		188 322		838 259		699 450		758 653		189 824		850 101		700 006		13																										
107 857		1,25		134 821		103 676		109 493		108 667		136 644		104 113		110 106		14																										
15 003		0,57		8 552		9 887		5 999		15 109		8 612		9 887		13 785		15																										
20 519		3,00		61 557		18 932		13 954		30 637		76 734		27 408		20 761		16																										
5 164		3,00		15 492		3 053		3 210		35 583		64 162		38 368		39 014		17																										
2 837		1,70		4 823		3 419		2 810		2 837		4 823		3 419		2 810		18																										
806 963		1,85		1 492 881		759 351		669 171		807 133		1 493 213		759 603		669 327		19																										
1 311 722		0,0225		29 514		188 319		157 824		1 311 722		29 514		188 319		158 054		20																										
9 232		0,18		1 662		14 597		15 713		9 382		1 689		14 644		16 076		21																										
1 512		0,60		907		1 650		919		4 097		2 200		6 492		3 601		22																										
9 188		0,80		7 350		8 093		7 641		25 029		15 271		35 172		27 966		23																										

4 973 kg rostadt kaffe — *) Inkommet direkte från utrikes orter mk 3:— för 1 kg; inkommet t ransito Ryssland kg. — *) Därpå transito Tyskland 14 396 261 kg. — *) Därpå transito Tyskland 23 947 kg. — *) Därpå transito

Statistisk nummer. Nombro de statistique.	Varuslag. Designation des marchandises.	Ryssland. — Russie.				
		1908.			1907.	1906.
		Kvantitet. Quantité.	Enhetsvärde. Valeur de l'unité.	Värde i mark. Valeur en marcs.		
			Mk			
24	fänkol och koriander kg	469	0,80	375	306	304
25	humle och humleextrakt »	7 661	5,00	38 305	12 132	11 111
26	lakrits »	10	0,75	8	36	20
27	kanel, kanelknopp och cassia lignea »	—	—	—	—	—
28	kardemumma »	—	—	—	—	—
29	peppar och piment »	1 046	0,70	732	1 007	625
30	senap, torr »	13 096	2,00	26 192	12 354	11 473
31	d:o, tillagad »	583	2,25	1 312	798	619
32	soja och såser »	194	2,50	485	268	217
33	vanilj »	—	—	—	—	—
34	saffran »	—	—	—	—	—
35	muskotblomma och -nötter »	—	—	—	—	—
36	nejlikor och nejlikeknopp »	—	—	—	—	—
37	ingefära »	—	—	—	—	—
38	lagerbär och lagerblad »	54	0,40	22	94	141
39	andra slag »	742	3,00	2 226	2 259	1 538
	<i>tobak:</i>					
40	oarbetad i blad »	3 053 971	0,90	2 748 574	3 163 135	2 929 512
41	d:o i stjälk »	155 397	0,40	62 159	139 449	194 603
42	cigarrer »	30	20,00	600	1	—
43	papyrosser »	2 854	12,00	34 248	2 631	1 363
44	röktobak, karfvad eller spunnen tobak, samt tobak i ringar eller karotter »	16 989	9,50	161 395	17 219	13 567
45	snus »	343	4,70	1 612	275	195
46	tobakssås eller brissing »	—	—	—	—	—
IX.	Dryckesvaror: mk	—	—	42 036	45 897	34 036
	<i>brännviner:</i>					
1	arrak eller rak i fastager kg	—	—	—	—	—
2	franskt brännvin i d:o »	—	—	—	—	—
3	arrak o. franskt brännvin i bu- teljer but.	—	—	—	—	—
4	konjak i fastager kg	9	2,00	18	—	—
5	d:o i buteljer but.	55	4,25	234	28	35

¹⁾ Därpå 6 070 kg whisky. — ²⁾ Därpå 3 463 kg whisky. — ³⁾ Därpå 2 451 kg whisky. — ⁴⁾ Därpå 21 569

Utrikes orter. — Pays étrangers.					Summa. — Total.				Statistisk nummer. Núméro de statistique.
1908.			1907.	1906.	1908.		1907.	1906.	
Kvantitet. Quantité.	Enhetsvärde. Valeur de l'unité.	Värde i mark. Valeur en marcs.			Kvantitet. Quantité.	Värde i mark. Valeur en marcs.			
Mk									
9 911	0,80	7 929	16 119	15 276	10 380	8 304	16 425	15 580	24
50 801	5,00	254 005	77 465	78 078	58 462	292 310	89 597	89 189	25
150 618	0,80	120 494	151 519	137 400	150 628	120 502	151 555	137 420	26
36 291	1,30	47 178	33 018	31 843	36 201	47 178	33 018	31 843	27
13 801	4,25	58 654	15 269	13 129	13 801	58 654	15 269	13 129	28
97 177	0,60	58 306	72 017	70 120	98 223	59 038	73 024	70 745	29
2 951	2,25	6 640	1 386	959	16 047	32 832	13 740	12 432	30
7 117	2,50	17 792	8 980	5 948	7 700	19 104	9 778	6 567	31
2 474	3,00	7 422	2 126	1 753	2 668	7 907	2 394	1 970	32
478	40,00	19 120	330	441	478	19 120	330	441	33
158	70,00	11 060	126	158	158	11 060	126	158	34
1 118	4,00	4 472	1 069	1 252	1 118	4 472	1 069	1 252	35
4 296	1,40	6 014	3 655	3 206	4 296	6 014	3 655	3 206	36
5 885	1,00	5 885	5 482	4 953	5 885	5 885	5 482	4 953	37
5 828	0,50	2 914	6 746	7 334	5 882	2 936	6 840	7 475	38
70	4,00	280	92	58	812	2 506	2 351	1 596	39
716 128	3,60	2 578 061	646 535	535 639	3 770 099	5 326 635	3 809 670	3 465 151	40
411 503	0,25	102 876	511 670	671 389	566 900	165 035	651 119	865 992	41
14 555	15,00	218 325	15 890	14 409	14 585	218 925	15 891	14 409	42
134	12,00	1 608	181	271	2 988	35 856	2 812	1 634	43
1 345	9,50	12 778	1 215	1 102	18 334	174 173	18 434	14 669	44
76	4,00	304	71	100	419	1 916	346	295	45
1	1,80	2	—	—	1	2	—	—	46
—	—	6 308 343	5 719 670	5 446 095	—	6 350 379	5 765 567	5 480 131	IX.
98 814	1,50	148 221	77 530	77 617	98 814	148 221	77 530	77 617	1
—	—	—	—	—	—	—	—	—	2
193	2,00	386	234	226	193	386	234	226	3
¹⁾ 439 481	1,50	659 222	²⁾ 342 306	³⁾ 289 214	¹⁾ 439 490	659 240	²⁾ 342 306	³⁾ 289 214	4
⁴⁾ 289 562	4,75	1 375 420	⁵⁾ 245 252	⁶⁾ 334 149	⁴⁾ 289 617	1 375 654	⁵⁾ 245 280	⁶⁾ 334 184	5

but. whisky. — ⁵⁾ Däraf 20 082 but. whisky. — ⁶⁾ Däraf 23 109 but. whisky.

Handel år 1908.

Statistisk nummer. Numero de statistique.	1. Varuslag. Désignation des marchandises.	Ryssland. — Russie.				
		1908.			1907.	1906.
		Kvantitet. Quantité.	Enhetsvärde. Valeur déterminée.	Värde i mark. Valeur en marcs.		
			Mk			
6	rom i fastager kg	—	—	—	—	—
7	d:o i buteljer but.	—	—	—	1	—
	<i>med socker tillredda spritdrycker:</i>					
8	likörer »	545	4,00	2 180	230	187
9	punsch i fastager kg	—	—	—	—	—
10	d:o i buteljer but.	—	—	—	—	—
11	andra slag, äfvensom vin-, kon- jaks- och romkulör i fastager kg	86	1,40	121	102	—
12	d:o d:o i buteljer but.	332	1,00	332	539	498
	<i>mjöd och malttillverkningar:</i>					
13	mjöd och lipets i fastager kg	—	—	—	147	—
14	d:o d:o i buteljer but.	443	0,30	133	266	130
15	porter i fastager kg	—	—	—	—	—
16	d:o i buteljer but.	36	1,00	36	—	—
17	öl i fastager kg	2 763	0,36	995	692	—
18	d:o i buteljer but.	4 246	0,50	2 123	3 132	1 640
19	andra malttillverkningar i fasta- ger kg	36	1,20	43	10	—
20	d:o i buteljer but.	171	2,00	342	129	239
	<i>viner:</i>					
21	icke musserande, i fastager kg	1 539	1,80	2 770	424	1 804
22	d:o, i buteljer but.	7 241	3,00	21 723	5 126	5 298
23	musserande eller champagne, i buteljer »	72	5,00	360	1 873	44
24	saft, försatt med sprit, under 25% sprithalt kg	2	1,80	4	—	—
	<i>vatten:</i>					
25	musserande och mineral- but.	22 466	0,25	5 617	29 075	21 583
	<i>ättika:</i>					
26	ättika och ättiksyrelösning kg	16 683	0,30	5 005	30 608	21 821
X.	Apotekarvaror: mk	—	—	26 011	26 202	31 734
1	eter, ej öfverstigande 0,72 spec. vikt vid + 15° C kg	7 881	1,50	11 821	5 137	4 181
2	æther spirituosus, camphoratus, ni- trosus och aceticus »	300	2,90	870	1 619	526

7					8					9					10					11					12					13					14					15				
Utrikes orter. — Pays étrangers.										Summa. — Total.										Statistik nummer. Numero de statistique.																								
1908.					1907.					1906.					1908.						1907.					1906.																		
Kvantitet. Quantité.	Enhetsvärde. Valeur de l'unité.	Värde i mark. Valeur en marcs.	1907.	1906.	Kvantitet. Quantité.	Enhetsvärde. Valeur de l'unité.	Värde i mark. Valeur en marcs.	1907.	1906.	Kvantitet. Quantité.	Enhetsvärde. Valeur de l'unité.	Värde i mark. Valeur en marcs.	1907.	1906.	Kvantitet. Quantité.	Enhetsvärde. Valeur de l'unité.	Värde i mark. Valeur en marcs.	1907.	1906.																									
27 474	Mk 1,50	41 211	22 077	47 253	27 474	41 211	22 077	47 253	6																																			
8 603	3,00	25 809	7 216	11 976	8 603	25 809	7 217	11 976	7																																			
41 236	4,50	185 562	34 686	43 953	41 781	187 742	34 916	44 140	8																																			
—	—	—	—	—	—	—	—	—	9																																			
2 201	2,00	4 402	2 724	2 516	2 201	4 402	2 724	2 516	10																																			
1 039	1,55	1 610	1 342	1 343	1 125	1 731	1 444	1 343	11																																			
698	1,00	698	511	944	1 030	1 030	1 050	1 442	12																																			
—	—	—	—	—	—	—	147	—	13																																			
—	—	—	—	—	443	133	266	130	14																																			
2 425	1,00	2 425	597	1 845	2 425	2 425	597	1 845	15																																			
441	1,00	441	831	377	477	477	831	377	16																																			
20 773	0,36	7 478	20 800	22 955	23 536	8 473	21 492	22 955	17																																			
5 663	0,50	2 832	6 523	3 988	9 909	4 955	9 655	5 628	18																																			
490	1,20	588	231	335	526	631	241	335	19																																			
4 667	2,00	9 334	2 309	1 466	4 838	9 676	2 438	1 705	20																																			
1 786 569	1,60	2 858 511	1 587 102	1 182 354	1 788 108	2 861 281	1 587 526	1 184 158	21																																			
113 698	4,00	454 792	114 577	110 319	120 939	476 515	119 703	115 617	22																																			
63 934	7,00	447 538	64 896	62 055	64 006	447 898	66 769	62 099	23																																			
27 679	1,80	49 822	15 681	18 037	27 681	49 826	15 681	18 037	24																																			
46 539	0,65	30 250	52 745	51 836	69 005	35 867	81 820	73 419	25																																			
4 477	0,40	1 791	7 330	3 811	21 160	6 796	37 938	25 632	26																																			
—	—	793 740	726 561	613 612	—	819 751	752 763	645 346	X.																																			
2 125	1,50	3 188	1 419	1 227	10 006	15 009	6 556	5 408	1																																			
9 676	2,90	28 060	7 624	7 332	9 976	28 930	9 243	7 858	2																																			

Statistisk nummer. Numero de statistique.	1 Varuslag. Designation des marchandises.	2 3 4 5 6 Ryssland. — Russie.				
		1908.			1907.	1906.
		Kvantitet. Quantité.	Dahlsvärde. Valeur de l'unité.	Varde i mark. Valeur en marcs.		
			Mk			
3	alkohol och sprit, försatta med andra ämnen, för medicinskt bruk kg	53	3,30	175	10	76
4	blodiglar st.	997	0,19	189	820	122
5	galgantrot kg	—	—	—	—	—
6	charpie, färdigberedd, och nässelgarn »	—	—	—	—	—
7	insektpulver och flugpapper »	266	3,10	825	171	751
8	öfriga apotekarvaror, tullfria, ej särskildt nämnda mk	—	d.	12 131	13 342	12 966
XI.	Ben, borst, horn, hår, tagel m. fl. djurämnen och tillverkningar däraf: mk	—	—	1 468 789	1 660 487	1 427 142
	<i>ben och horn, oarbetade:</i>					
1	barder eller hvalfiskben, råa .. kg	—	—	—	2	—
2	d:o, renade eller kokta, i stänger »	—	—	—	—	—
3	hjorthorn och fiskben, alla slag, raspade »	—	—	—	—	—
4	elfenben, oarbetadt »	—	—	—	—	—
5	d:o i skifvor »	—	—	—	—	—
6	ben, andra slag, oarbetade, råa, brända eller rifna »	91	0,06	5	—	810
7	horn och klöfvar »	4 616	0,09	416	7 995	8 625
	<i>fjäder och dun:</i>					
8	fjäder »	446	1,00	446	848	1 461
9	dun »	195	2,20	429	111	68
	<i>borst, hår och tagel, oarbetade:</i>					
10	borst »	6 777	5,50	37 274	8 819	5 311
11	kreaturshår »	1	0,50	1	15	551
12	människohår »	3	50,00	150	3	16
13	tagel »	1 221	3,00	3 663	1 029	522
	<i>arbeten af ben och horn:</i>					
14	benmjöl »	10 953 616	0,10	1 095 361	11 588 653	10 282 194

7					8					9					10					11					12					13					14					15					Statistisk nummer. Numero de statistique.
Utrikes orter. — Pays étrangers.										Summa. — Total.																																			
1908.					1907.					1906.					1908.					1907.					1906.																				
Kvantitet. Quantité	Eenhetsvärde. Valeur de l'unité.	Värde i mark. Valeur en marcs.	1907.	1906.	Kvantitet. Quantité.	Värde i mark. Valeur en marcs.	1907.	1906.	Kvantitet. Quantité.	Värde i mark. Valeur en marcs.	1907.	1906.	Kvantitet. Quantité.	Värde i mark. Valeur en marcs.	1907.	1906.																													
	Mk																																												
12 929	3,30	42 666	4 458	7 806	12 982	42 841	4 468	7 882	3																																				
1 800	0,07	126	690	152	2 797	315	1 510	274	4																																				
21	1,00	21	—	5	21	21	—	5	5																																				
6	4,50	27	—	5	6	27	—	5	6																																				
6 944	3,30	22 915	9 161	11 186	7 210	23 740	9 332	11 937	7																																				
—	d.	696 737	659 302	529 556	—	708 868	672 644	542 522	8																																				
—	—	727 773	895 478	815 457	—	2 196 562	2 555 965	2 242 599	XI.																																				
2	25,00	50	—	—	2	50	2	—	1																																				
20	44,00	880	20	27	20	880	20	27	2																																				
2	1,75	4	47	35	2	4	47	35	3																																				
—	—	—	—	—	—	—	—	—	4																																				
166	50,00	8 300	45	102	166	8 300	45	102	5																																				
413	0,07	29	—	—	504	34	—	810	6																																				
9 835	0,12	1 180	21 162	19 504	14 451	1 596	29 157	28 129	7																																				
249 858	1,00	249 858	199 489	196 103	250 304	250 304	200 337	197 564	8																																				
23 303	2,20	51 267	23 951	23 094	23 498	51 696	24 062	23 162	9																																				
6 933	6,00	41 598	7 298	6 521	13 710	78 872	16 117	11 832	10																																				
3 004	0,50	1 502	3 367	1 221	3 005	1 503	3 382	1 772	11																																				
44	50,00	2 200	32	36	47	2 350	35	52	12																																				
33 860	3,00	101 580	31 407	32 673	35 081	105 243	32 436	33 195	13																																				
1 536	0,10	154	3 929	6 676	10 955 152	1 095 515	11 592 582	10 288 870	14.																																				

Statistisk nummer. N ^o de statistique.	1 Varuslag. Désignation des marchandises.	2 3 4 5 6 Ryssland. — Russie.				
		1908.			1907.	1906.
		Kvantitet. Quantité.	Enhetsvärde. Valeur de l'unité.	Värde i mark. Valeur en marcs.		
					Mk	
15	benspån och benkol kg	78 435	0,35	27 452	81 095	69 659
16	kammar »	1 380	11,00	15 180	1 717	1 894
17	knappar »	6 054	5,00	30 270	8 313	8 608
	<i>arbeten af borst, hår och tagel:</i> »					
18	målarpenslar »	215	3,50	753	139	135
19	borstbinderiarbeten med infattning af opoleradt eller måladt trä eller järn »	7 891	2,25	17 755	5 933	4 081
20	d:o med infattning af poleradt eller lackeradt trä »	2 917	6,00	17 502	3 225	2 641
21	skoplagg af nöthår »	60 653	3,00	181 959	98 660	73 614
22	människohår, arbetadt »	2	150,00	300	—	1
23	tyger af tagel »	3 877	9,00	34 893	3 212	1 297
24	sikter och borstar af tagel »	1 660	3,00	4 980	2 891	2 002
25	tagelarbeten, andra slag »	—	—	—	1	13
XII.	Hudar, och skinn samt tillverkningar däraf: mk	—	—	1 471 475	1 951 949	2 128 249
	<i>hudar, oberedda:</i>					
1	fårskinn, ofärgade kg	—	—	—	1 455	316
2	andra slag, våtsaltade »	69 463	1,15	79 882	234 591	495 637
3	d:o, torra och torrsaltade »	9 173	2,00	18 346	10 970	13 616
4	hudaffall »	72	0,95	68	—	—
	<i>hudar, beredda:</i>					
5	mindre: får-, kalv- m. fl. »	8 069	8,00	64 552	12 602	15 184
6	större: ox-, ko-, häst-, svin- m. fl. »	16 590	4,50	74 655	26 203	34 822
7	lackeradt läder »	730	10,00	7 300	1 017	1 466
8	saffian, glacé och sämsk »	348	11,00	3 828	233	279
9	läderaffall »	226	1,75	396	243	271
	<i>lädertillverkningar:</i>					
10	skoplagg, äfven halfärdiga, af läder »	33 923	15,50	525 807	38 580	30 334
11	d:o af trä, med öfverkappning af läder »	—	—	—	—	—
12	handskar, tillskurna, men ej sydda »	—	—	—	—	—

Statistisk nummer. N ^o de statistique.	1 Varuslag. Désignation des marchandises.	2 3 4 5 6 Ryssland. — Russie.				
		1908.			1907.	1906.
		Kvantitet. Quantité.	Enhetsvärde. Valeur de l'unité.	Värde i mark. Valeur en marcs.		
13	handskar och vantar, simpla.... kg	7 839	Mk 4,50	35 276	14 087	8 306
14	d:o af alla slags skinn, äfven- som tillverkningar af sämsk och glacé..... »	3 392	80,00	271 360	3 665	2 726
15	sadelmakeriarbeten och kappsäc- kar »	30 455	6,00	182 730	29 999	26 929
16	skärmar af läder till mössor »	47	6,00	282	68	257
17	öfriga lädertillverkningar, ej sär- skildt nämnda »	5 311	6,00	31 866	9 677	6 149
18	pergament med genomstuckna hål »	—	—	—	—	—
19	<i>pelterier:</i> af sobel, svartbrun räf, iltis, chin- chilla, mård och svan »	30	d.	1 093	24	—
20	bisamskinn och -svansar »	—	—	—	—	1
21	färgade får- och andra slags skinn »	7 116	d.	101 569	14 476	13 408
22	<i>pälsfoder, muffar, mössor m. m.:</i> af sobel- m. fl. skinn »	—	—	—	—	—
23	af bisamskinn och -svansar »	3	d.	320	1	—
24	af får- och andra slags skinn .. »	3 004	d.	37 487	4 385	4 886
25	<i>färdiga pälsar och andra skinn- plagg:</i> af sobel- m. fl. skinn »	12	d.	1 067	7	—
26	af bisamskinn och -svansar »	—	—	—	—	4
27	af får- och andra slags skinn »	1 103	d.	33 600	1 912	501
XIII.	Lefvande växter och frön samt växtämnen och tillverkningar däraf, ej annorstädes nämnda: mk	—	—	8 773 839	6 859 481	9 107 093
	<i>levande växter:</i>					
1	blommor och blomsterlökar kg	8 545	d.	17 018	7 871	10 150
2	andra slag »	110 904	d.	57 072	96 509	78 889

7					8					9					10					11					12					13					14					15				
Utrikes orter. — Pays étrangers.										Summa. — Total.										Statistik nummer. Numero de statistique.																								
1908.					1907.					1906.					1908.										1907.					1906.														
Kvantitet. Quantité.		Värde i märk. Valeur en marcs.		Rändsvärde. Valeur de l'unité.		1907.		1906.		Kvantitet. Quantité.		Värde i märk. Valeur en marcs.		1907.		1906.																												
				Mk																																								
—	—	—	—	—	—	—	—	—	—	7 839	35 276	14 087	8 306	13																														
1 489	120,00	178 680	1 710	1 693	4 881	450 040	5 375	4 419	14																																			
1 953	8,50	16 601	2 503	1 859	32 408	199 331	32 502	28 788	15																																			
174	10,00	1 740	199	226	221	2 022	267	483	16																																			
21 990	7,00	153 930	18 113	15 693	27 301	185 796	27 790	21 842	17																																			
—	—	—	2	—	—	—	2	—	18																																			
153	d.	32 598	98	29	183	33 691	122	29	19																																			
2 491	d.	106 298	2 022	897	2 491	106 298	2 022	898	20																																			
35 428	d.	603 981	34 422	24 408	42 544	705 541	48 898	37 816	21																																			
241	d.	53 426	117	31	241	53 426	117	31	22																																			
359	d.	212 351	3 502	2 568	4 362	212 671	3 503	2 568	23																																			
5 480	d.	237 929	6 263	5 379	8 484	275 416	10 648	10 265	24																																			
—	—	—	—	—	12	1 067	7	—	25																																			
339	d.	9 538	56	5	339	9 538	56	9	26																																			
281	d.	16 227	219	70	1 384	49 827	2 131	571	27																																			
—	—	6 187 644	7 200 117	5 209 122	—	14 961 483	14 059 598	14 316 215	XIII.																																			
113 659	d.	191 671	122 713	99 667	122 204	208 689	130 584	109 817	1																																			
263 719	d.	254 173	287 642	285 410	374 623	311 245	384 151	364 299	2																																			

Statistik nummer: Numero de statistique.	1 Varuslag. Designation des marchandises.	Ryssland. — Russie.				
		1908.			1907.	1906.
		Kvantitet. Quantité.	Enhetsvärde. Valeur de l'unité.	Värde i mark. Valeur en marcs.		
			Mk			
3	frö: kanariefrö kg	6 628	0,50	3 314	10 281	12 008
4	lin- och hampfrö »	108 787	0,26	28 285	57 583	474 024
5	höfrö, ss. klöfver, timotej, vicker m. m. »	233 447	0,90	210 102	284 630	224 312
6	pionkärnor »	—	—	—	—	—
7	andra slag »	72 122	d.	25 879	58 084	44 298
	<i> kreatursfoder:</i>					
8	hö m. fl. foderväxter »	1 103 564	0,06	66 214	1 282 942	325 190
9	hvetekli »	49 888 537	0,14	6 984 395	32 316 342	58 647 703
10	rågkli »	2 132 668	0,11	234 593	2 215 746	2 941 213
11	oljekakor och andra slag »	5 174 904	0,15	776 236	5 815 119	3 818 160
	<i> växtämnen, ej annorstädes nämnda:</i>					
12	halm, spån, bast, skafgräs m. m. »	247 661	0,20	49 532	142 838	87 011
13	ris, rotting, rör m. m. »	251	1,40	351	284	462
14	kardborrar till klädesberedning .. »	—	—	—	—	—
15	korkträd, oskuret »	8 138	0,75	6 103	742	2 160
16	korkaffall »	43 195	0,50	21 598	79 276	46 589
17	garfämnen »	5 616	0,30	1 685	7 285	—
18	garfämneextrakt och kino »	—	—	—	—	—
19	trä- och torfkol »	7 014	0,035	246	5 371	4 310
20	torfströ och andra slag »	43 261	d.	2 416	53 974	49 644
	<i> tillverkningar:</i>					
21	golvmattor af simpla växtämnen »	1 139	0,55	627	593	764
22	mattor och säckar af bast »	211 707	0,20	42 341	225 835	187 989
23	halm och spån i band och flätor »	228	1,40	319	207	1
24	andra slag af halm och spån (ut- om hattar) »	4 273	1,40	5 982	6 183	3 014
25	öfriga simpla tillverkningar »	161 703	1,40	226 384	152 417	76 601
26	korgmakeriarbeten, finare, vä- gande mer än 425 gr st. »	2 206	4,70	10 368	5 650	21 731
27	kork, skuren »	768	3,00	2 304	813	1 918

7. 8. 9. 10. 11.					12. 13. 14. 15.				Statistisk nummer. Numero de statistique.
Utrikes ordrer. — Pays étrangers.					Summa. — Total.				
1908.			1907.	1906.	1908.		1907.	1906.	
Kvantitet. Quantité.	Dubbelvärde. Valeur de double.	Värde i mark. Valeur en marcs.			Kvantitet. Quantité.	Värde i mark. Valeur en marcs.			
	Mk								
3 770	0,50	1 885	4 978	5 701	10 398	5 199	15 259	17 709	3
1 691 059	0,26	439 675	1 147 635	1 186 076	1 799 846	467 960	1 205 218	1 660 100	4
977 966	1,25	1 222 458	1 171 744	1 374 206	1 211 413	1 432 560	1 456 374	1 598 518	5
3	3,00	9	1	1	3	9	1	1	6
450 466	d.	215 004	76 853	26 767	522 588	240 883	134 937	71 065	7
—	—	—	22 704	13 388	1 103 564	66 214	1 305 646	338 578	8
2 685 028	0,14	375 904	2 788 271	2 896 285	52 573 565	7 360 299	35 104 613	61 543 988	9
—	—	—	106 639	19 800	2 132 668	234 593	2 322 385	2 961 013	10
4 293 013	0,18	772 742	5 006 272	2 778 619	9 467 917	1 548 978	10 821 391	6 596 779	11
279 352	0,20	55 871	528 133	314 711	527 013	105 403	670 971	401 722	12
288 795	1,40	404 313	264 992	188 467	289 046	404 664	265 276	188 929	13
2 600	1,20	3 120	2 353	2 755	2 600	3 120	2 353	2 755	14
438 497	0,75	328 873	600 886	592 972	446 635	334 976	601 628	595 132	15
35 364	0,50	17 682	74 629	48 881	78 559	39 280	153 905	95 470	16
2 367 840	0,30	710 352	5 245 352	1 593 314	2 373 456	712 037	5 252 637	1 593 314	17
1 483 897	0,55	816 143	1 512 505	947 931	1 483 897	816 143	1 512 505	947 931	18
138 917	0,035	4 862	1 339	2 336	145 931	5 108	6 710	6 646	19
134 870	d.	58 499	136 247	31 205	178 131	60 915	190 221	80 849	20
57 301	1,10	63 031	42 533	29 869	58 440	63 658	43 126	30 633	21
6 388	0,70	4 472	5 537	7 750	218 095	46 813	231 372	195 739	22
5 571	16,00	89 136	4 870	4 316	5 799	89 455	5 077	4 317	23
255	14,00	3 570	299	216	4 528	9 552	6 482	3 230	24
20 134	1,40	28 188	12 831	11 075	181 837	254 572	165 248	87 676	25
17 479	4,70	82 152	17 435	24 451	19 655	92 520	23 085	46 182	26
1 803	3,00	5 409	1 751	1 177	2 571	7 713	2 564	3 095	27

Statistisk nummer. Numero de statistique.	Varuslag. Designation des marchandises.	Ryssland. — Russie.				
		1908.			1907.	1906.
		Kvantitet. Quantité.	Enhetsvärde. Valeur de l'unité.	Värde i mark. Valeur en marcs.		
			Mk			
28	svamp: bad- eller sjö- kg	19	25,00	475	56	1
XIV.	Trävirke och träarbeten: mk	—	—	1 418 363	1 239 896	790 856
	A. trävirke:					
1	utländskt och vällyktande kg	125	d.	80	379	93
2	i skifvor eller faner. »	91 609	d.	33 548	117 219	89 047
3	andra slag »	16 142 842	d.	906 692	17 033 517	6 139 738
	B. träarbeten:					
	snickeri- och svarfveriarbeten:					
4	olackerade, obetsade och ofane- rade, obeklädda »	335 154	d.	143 040	225 924	242 470
5	d:o d:o d:o, beklädda »	9 470	d.	12 471	5 489	11 544
6	lackerade, betsade och fanerade, obeklädda »	269 716	d.	218 471	257 910	186 838
7	d:o d:o d:o, beklädda »	28 339	d.	41 131	47 785	36 135
8	förgyllda, försilfrade m. m. »	1 250	d.	4 206	763	1 628
	timmermansarbeten och slöjdalster:					
9	timmermansarbeten »	42 751	d.	24 713	29 260	25 981
10	slöjdalster »	5 916	d.	5 735	7 350	7 793
	tunnbinderiarbeten:					
11	alla slag »	110 685	d.	18 717	65 363	54 086
	träsnideriarbeten, vägande mer än 425 gr st.:					
12	förgyllda eller försilfrade »	125	d.	178	150	31
13	andra slag »	348	d.	430	268	596
14	träpligg »	7 506	0,82	6 155	7 611	10 020
	träarbeten, andra slag:					
15	borststommar, olackerade »	—	—	—	—	425
16	d:o, lackerade »	—	—	—	—	—
17	ramar, oinfattade »	1 063	d.	1 348	472	917
18	d:o, infattade m	523	d.	1 448	1 244	486

Utrikes orter. -- Pays étrangers.					Summa. -- Total.				Statistisk nummer. Numero de statistique.
1908.			1907.	1906.	1908.		1907.	1906.	
Kvantitet. Quantité.	Enhetsvärde. Valeur de l'unité.	Värde i mark. Valeur en marcs.			Kvantitet. Quantité.	Värde i mark. Valeur en marcs.			
	Mk								
1 538	25,00	38 450	1 509	1 979	1 557	38 925	1 565	1 980	28
—	—	1 683 017	1 647 613	1 190 337	—	3 101 380	2 887 509	1 981 193	XIV.
342 411	d.	157 859	264 265	173 138	342 536	157 939	264 644	173 231	1
60 051	d.	67 320	31 035	35 264	151 660	100 868	148 254	124 311	2
1 925 069	d.	291 276	6 369 198	693 972	18 067 911	1 197 968	23 402 715	6 833 710	3
186 429	d.	188 474	215 245	140 720	521 583	331 514	441 169	383 190	4
7 560	d.	14 057	2 821	3 420	17 030	26 528	8 310	14 964	5
186 338	d.	442 781	175 779	130 392	456 054	661 252	433 689	317 230	6
15 937	d.	56 372	12 510	9 934	44 276	97 503	60 295	46 069	7
14 470	d.	45 780	11 389	7 639	15 720	49 986	12 152	9 267	8
28 158	d.	6 637	20 877	32 590	70 909	31 350	50 137	58 571	9
797	d.	700	282	—	6 713	6 435	7 632	7 793	10
1 575 140	d.	361 387	1 729 490	2 054 929	1 685 825	380 104	1 794 853	2 109 015	11
4	d.	75	11	—	129	253	161	31	12
101	d.	526	268	22	449	956	536	618	13
35 155	0,82	28 827	37 186	34 389	42 661	34 982	44 797	44 409	14
8 878	0,50	4 439	5 702	4 884	8 878	4 439	5 702	5 309	15
186	0,90	167	132	81	186	167	132	81	16
1 198	d.	4 376	522	609	2 261	5 724	994	1 526	17
2 186	d.	11 964	2 677	1 815	2 709	13 412	3 921	2 301	18

Statistisk nummer. Numero de statistique.	Varuslag. Désignation des marchandises.	Ryssland. — Russie.				
		1908.			1907.	1906.
		Kvantitet. Quantité.	Enhetsvärde. Valeur de l'unité.	Värde i mark. Valeur en marcs.		
			Mk			
XV.	Trämassa och papper samt pappersarbeten: mk	—	—	278 646	262 228	230 723
	<i>trämassa:</i>					
1	trä- och pappersmassa, stenpapp m. m. kg	31 270	0,30	9 381	150 415	11
	<i>papp:</i>					
2	papp »	6 998	0,25	1 749	587	8 012
3	asfaltfilt och tjärad förhydningsfilt »	115 648	0,23	26 599	204 165	191 680
	<i>papper:</i>					
4	press-, förhydnings- och takpapper »	86 088	0,25	21 522	35 291	4 404
5	papper, belagdt med smärgel, glas eller sand »	167	1,00	167	344	356
6	kardus-, makulatur-, sug- och läsk- »	66 683	0,90	60 015	57 772	59 415
7	tapet- »	219	1,00	219	18	375
8	tryck- »	3 950	1,00	3 950	498	2 914
9	konsept- »	2 200	0,60	1 320	120	—
10	skrif- och hvitt glans- »	9 157	0,80	7 326	9 992	7 871
11	post- samt papper till spelkort »	591	1,30	768	525	582
12	glaseradt krit- samt blankett-papper »	1 332	1,60	2 131	705	1 367
13	rit- och notpapper, symönster samt oglaseradt kritpapper .. »	237	3,20	759	172	265
14	andra finare slag »	8 648	2,00	17 296	8 488	12 288
	<i>arbeten af papper och papp:</i>					
15	papperstapeter och -bårdar »	5 314	1,50	7 971	5 009	2 540
16	arbeten af pappersmassa, omålade och olackerade »	105	3,50	368	113	69
17	d:o, målade, lackerade m. m. ... »	95	4,00	380	28	1
18	askar af papp »	609	1,15	700	163	134
19	etiketter »	1 004	3,70	3 715	463	684
20	andra slag, ej särskildt nämnda »	44 902	2,50	112 255	42 163	42 515
21	<i>papp- och pappersaffall</i> »	460	0,12	55	80	70

7					8					9					10					11					12					13					14					15				
Utrikes orter. — Pays étrangers.										Summa. — Total.										Statistik nummer. Numero de statistique.																								
1908.					1907.					1906.					1908.						1907.					1906.																		
Kvantitet. Quantité.		Værdi i mark. Valeur en marcs.		1907.		1906.		Kvantitet. Quantité.		Værdi i mark. Valeur en marcs.		1907.		1906.		Kvantitet. Quantité.		Værdi i mark. Valeur en marcs.			1907.		1906.																					
		Mk																																										
—	—	—	—	2 529 450	1 935 514	1 830 503	—	—	—	—	2 808 096	2 197 742	2 061 226	XV.																														
260 507	0,30	78 152	269 756	169 951	291 777	87 533	420 171	169 962	1																																			
210 028	0,24	50 407	11 421	17 275	217 026	52 156	12 008	25 287	2																																			
34 376	0,23	7 907	50 565	8 858	150 024	34 506	254 730	200 538	3																																			
275 175	0,25	68 794	256 343	86 219	361 263	90 316	291 634	90 623	4																																			
50 901	1,00	50 901	44 475	47 962	51 068	51 068	44 819	48 318	5																																			
37 993	0,55	20 896	34 711	24 012	104 676	80 911	92 483	83 427	6																																			
7 864	1,00	7 864	5 474	7 377	8 083	8 083	5 492	7 752	7																																			
21 375	1,00	21 375	13 993	9 550	25 325	25 325	14 491	12 464	8																																			
2 190	0,70	1 533	3 753	5 071	4 390	2 853	3 873	5 071	9																																			
52 808	1,40	73 931	42 982	30 335	61 965	81 257	52 974	38 206	10																																			
35 675	1,40	49 945	43 682	26 377	36 266	50 713	44 207	26 959	11																																			
11 693	2,00	23 386	9 194	2 596	13 025	25 517	9 899	3 963	12																																			
26 648	3,65	97 265	27 704	25 000	26 885	98 024	27 876	25 265	13																																			
25 181	2,00	50 362	27 362	24 071	33 829	67 658	35 850	36 359	14																																			
111 459	3,10	345 523	89 123	68 392	116 773	353 494	94 132	70 932	15																																			
3 188	3,50	11 158	4 990	6 581	3 293	11 526	5 103	6 650	16																																			
1 636	5,00	8 180	1 705	1 291	1 731	8 560	1 733	1 292	17																																			
799	1,00	799	627	216	1 408	1 499	790	350	18																																			
5 504	9,50	52 288	2 326	1 676	6 508	56 003	2 789	2 360	19																																			
94 299	16,00	1 508 784	102 307	108 648	139 201	1 621 039	144 470	151 163	20																																			
—	—	—	9 500	—	460	55	9 580	70	21																																			

Statistik nummer. Numero de statistique.	1 Varuslag. Désignation des marchandises.	2 3 4 5 6 Ryssland. — Russie.				
		1908.			1907.	1906.
		Kvantitet. Quantité.	Enhetsvärde. Valeur de l'unité.	Värde i mark. Valeur en marcs.		
XVI.	Spånadsämnen: mk	—	Mk	2 303 817	2 117 217	2 410 981
1	fårull, ofärgad kg	332	4,50	1 494	194	46
2	d:o, färgad »	771	4,50	3 470	—	3
3	schoddy och ylleaffall »	92	1,30	120	2 540	5 901
4	silke, rått, och silkesvadd »	1	4,00	4	—	—
5	silkesaffall och flocksilke »	1	3,50	4	—	—
6	bomull, rå, ofärgad »	—	—	—	12 641	9 022
7	d:o d:o, färgad »	—	—	—	—	—
8	bomullstrassel »	167	0,30	134	9 470	1 286
9	bomullsvadd »	1 597	1,90	3 034	973	1 425
10	lin »	2 131 774	0,30	1 705 419	1 266 016	1 579 514
11	linblår »	37 033	0,50	18 517	57 132	65 687
12	hampa »	68 218	0,90	61 396	63 311	56 720
13	hampblår »	70 689	0,50	35 344	97 841	90 922
14	jute »	—	—	—	—	—
15	juteblår »	44 049	0,22	9 691	217 047	145 228
16	lumpor »	1 391 904	0,30	417 571	2 268 639	1 854 718
17	dref och drefmat »	119 049	0,40	47 619	168 775	251 978
XVII.	Garn och tråd samt repslageri- arbeten: mk	—	—	1 928 363	2 253 928	2 072 789
	<i>garn och tråd:</i>					
1	af bomull, oblekt eller blekt kg	172	2,70	464	379	148
2	d:o, färgadt »	20	3,65	73	14	1 573
3	d:o, tvinnadt eller tråd »	65 195	11,00	717 145	76 331	76 855
4	af linne, hampa eller jute, oblekt eller blekt, färgadt eller ofär- gadt »	2 880	4,50	12 960	11 729	1 396
5	d:o d:o d:o, tvinnadt eller tråd »	9 448	6,00	56 688	20 359	28 811
6	af ull, ofärgadt »	—	—	—	1	56
7	d:o, färgadt »	4 747	6,00	28 482	18 248	18 201
8	sysilke »	20	65,00	1 300	15	83
9	segelgarn »	256 377	1,40	358 928	236 321	159 018
	<i>repslageriarbeten:</i>					
10	rep och tåg (utom af metall) »	683 930	1,10	752 323	783 275	776 968

7					8					9					10					11					12					13					14					15				
Utrikes orter. — Pays étrangers.										Summa. — Total.										Statistisk nummer. Numero de statistique.																								
1908.					1907.					1906.					1908.										1907.					1906.														
Kvantitet. Quantité.		Dinnehsvärde. Valeur de junte.		Värde i mark. Valeur en marcs.		1907.		1906.		Kvantitet. Quantité.		Värde i mark. Valeur en marcs.		1907.		1906.																												
		Mk																																										
—	—	19 754 434	21 098 578	18 795 295	—	22 058 251	23 215 795	21 206 276	XVI.																																			
855 438	4,50	3 849 471	916 292	646 365	855 770	3 850 965	916 486	646 411	1																																			
10 244	4,50	46 098	2 996	2 671	11 015	49 568	2 996	2 674	2																																			
647 910	1,50	971 865	754 731	768 865	648 002	971 985	757 271	774 766	3																																			
285	4,50	1 283	1 489	341	286	1 287	1 489	341	4																																			
1 474	4,00	5 896	460	—	1 475	5 900	460	—	5																																			
7 183 091	1,80	12 929 564	7 564 883	7 316 328	7 183 091	12 929 564	7 577 524	7 325 350	6																																			
70 186	1,95	136 863	67 104	37 657	70 186	136 863	67 104	37 657	7																																			
466 728	0,80	373 382	473 182	466 621	466 895	373 516	482 652	467 907	8																																			
102 782	2,00	205 564	90 280	69 198	104 379	208 598	91 253	70 623	9																																			
3 560	1,16	4 130	3 030	6 127	2 135 334	1 709 549	1 269 046	1 585 641	10																																			
—	—	—	5 359	120	37 033	18 517	62 491	65 807	11																																			
218 514	1,50	327 771	131 597	41 307	286 732	339 167	194 908	98 027	12																																			
8 988	0,54	4 854	118 414	50 147	79 677	40 198	216 255	141 069	13																																			
350	0,67	235	123 904	48 355	350	235	123 904	48 355	14																																			
289 878	0,22	63 773	523 852	354 843	333 927	73 464	740 899	500 071	15																																			
2 687 300	0,30	806 190	1 812 949	953 267	4 079 204	1 223 761	4 081 588	2 807 985	16																																			
68 737	0,40	27 495	146 944	46 508	187 786	75 114	315 719	298 486	17																																			
—	—	5 992 009	6 214 500	4 799 254	—	7 920 372	8 468 428	6 872 043	XVII.																																			
103 081	3,00	309 243	80 332	26 269	103 253	309 707	80 711	26 417	1																																			
54 654	3,90	213 151	51 795	34 704	54 674	213 224	51 809	36 277	2																																			
115 031	10,00	1 150 310	118 010	104 544	180 226	1 867 455	194 341	181 399	3																																			
11 282	6,00	67 692	11 061	8 544	14 162	80 652	22 790	9 940	4																																			
10 625	8,00	85 000	12 101	8 580	20 073	141 688	32 460	37 391	5																																			
118 089	6,00	708 534	126 430	112 142	118 089	708 534	126 431	112 198	6																																			
256 878	7,00	1 798 146	281 645	194 667	261 625	1 826 628	299 893	212 868	7																																			
5 039	65,00	327 535	5 680	5 820	5 059	328 835	5 695	5 903	8																																			
283 638	2,00	567 276	261 117	157 789	540 015	926 204	497 438	316 807	9																																			
956 402	0,80	765 122	564 738	737 506	1 640 332	1 517 445	1 348 013	1 514 474	10																																			

Statistisk nummer. N°méro de statistique.	1 Varuslag. Désignation des marchandises.	2 3 4 5 6 Ryssland. — Russie.				
		1908.			1907.	1906.
		Kvantitet. Quantité.	Enhetsvärde. Valeur de l'unité.	Värde i mark. Valeur en marcs.		
			Mk			
XVIII.	Väfnader: mk	—	—	5 300 265	5 550 168	4 861 939
	<i>band, broderduk, spetsar och tyll:</i>					
1	band och sniljor af silkessammet, -plysch och helsiden kg	40	45,00	1 800	32	14
2	d:o d:o af halvesiden »	27	20,00	540	45	292
3	d:o d:o af ylle »	454	13,00	5 902	485	436
4	d:o d:o, andra slag »	2 610	9,00	23 490	3 355	3 918
5	broderduk (kanevas och strama- malj) af silke »	—	—	—	—	—
6	d:o d:o af ylle »	—	—	—	—	—
7	d:o d:o, andra slag »	59	7,00	413	108	272
8	tapisseriarbeten, med 20% tull- förhöjning »	10	27,00	270	50	—
9	siktduk och sikter af silke och yller »	—	—	—	—	—
10	spetsar af bomull »	4 653	12,00	55 836	6 007	5 345
11	d:o, andra slag, och blonder »	30	12,50	375	13	30
12	tyll af bomull »	4	17,00	68	33	60
13	d:o, andra slag »	—	—	—	7	3
14	<i>fisknät</i> »	10 759	12,00	129 108	7 112	7 439
	<i>tyger och dukar:</i>					
	<i>af bomull:</i>					
15	bokbindarklot »	—	—	—	—	—
16	fälb, plysch och sammet »	569	12,00	6 828	105	102
17	täta, andra slag, enfärgade .. »	98 458	5,00	492 290	123 912	87 843
18	d:o d:o, brokiga »	516 187	6,00	3 097 122	560 446	497 732
19	segelduk »	1 514	8,00	12 112	6 987	4 890
20	skira »	70	10,00	700	32	42
21	med silkesränder, med 20 % tullförhöjning »	—	—	—	1	17
	<i>af ylle och halfyller:</i>					
	<i>valkade:</i>					
22	kläde och halfkläde »	16 637	10,00	166 370	15 480	17 003

7			8		9		10		11		12		13		14		15		Statistisk nummer. Número de statistique.	
Utrikes orter. — Pays étrangers.										Summa. — Total.										
1908.			1907.	1906.	1908.			1907.	1906.			1907.	1906.							
Kvantitet. Quantité.	Embesvärde. Valeur de l'unité.	Värde i mark. Valeur en marcs.			Kvantitet. Quantité.	Värde i mark. Valeur en marcs.	1907.			1906.	1907.			1906.						
—	Mk	16 193 281	18 432 406	13 608 397	—	21 493 546	23 982 574	18 470 336	XVIII.											
3 365	140,00	471 100	2 871	2 057	3 405	472 900	2 903	2 071	1											
5 284	70,00	369 880	5 375	5 390	5 311	370 420	5 420	5 682	2											
8 165	22,00	179 630	9 867	8 979	8 619	185 532	10 352	9 415	3											
15 439	14,00	216 146	20 407	17 242	18 049	239 636	23 762	21 160	4											
—	—	—	—	—	—	—	—	—	5											
2 169	16,50	35 789	2 194	2 393	2 169	35 789	2 194	2 393	6											
5 324	8,00	42 592	6 391	5 670	5 333	43 005	6 499	5 942	7											
896	59,00	52 864	1 219	1 585	906	53 134	1 269	1 585	8											
18	23,50	423	12	13	18	423	12	13	9											
5 837	38,00	221 806	7 821	4 988	10 490	277 642	13 828	10 333	10											
352	60,00	21 120	282	186	382	21 495	295	216	11											
1 179	18,00	21 222	1 085	697	1 183	21 290	1 118	757	12											
368	100,00	36 800	389	349	368	36 800	396	352	13											
15 505	12,00	186 060	16 683	12 117	26 264	315 168	23 795	19 556	14											
11 393	7,00	79 751	14 920	9 628	11 393	79 751	14 920	9 628	15											
15 568	13,00	202 384	17 939	11 482	16 137	209 212	18 044	11 584	16											
224 343	8,00	1 794 744	291 264	203 979	322 801	2 287 034	415 176	291 822	17											
99 463	10,50	1 044 362	129 901	71 314	615 650	4 141 484	690 347	569 046	18											
20 576	10,50	216 048	15 755	8 143	22 090	228 160	22 742	13 033	19											
4 994	23,00	114 862	5 454	3 798	5 064	115 562	5 486	3 840	20											
341	15,00	5 115	196	216	341	5 115	197	233	21											
13 577	22,00	298 694	15 927	10 709	30 214	465 064	31 407	27 712	22											

Statistisk nummer. Numero de statistique.	1 Varuslag Désignation des marchandises.	Ryssland. — Russie.				
		1908.			1907.	1906.
		Kvantitet. Quantité.	Enhetsvärde. Valeur de l'unité.	Värde i mark. Valeur en marcs.		
			Mk			
23	soldatkläde kg	1 143	3,50	4 001	1 682	1 501
24	flanell och boj »	985	15,00	14 775	829	411
25	fris, filter och hästtäckan .. »	2 425	9,50	23 037	3 040	1 232
26	turkiska schalar »	—	—	—	—	—
27	maskinfilt, pressduk m. m. .. »	18	7,25	131	3	—
28	valkade, andra slag »	39 442	12,00	473 304	22 188	29 288
	<i>ovalkade:</i>					
29	skira »	58	25,00	1 450	2	2
30	flaggduk »	9	12,00	108	7	106
31	ovalkade, andra slag, och plysch »	7 935	10,50	83 318	8 887	9 243
32	d:o d:o, med silkesränder, med 20% tullförhöjning »	—	—	—	—	20
	<i>mattor:</i>					
33	väfda »	6 877	3,50	24 070	6 185	7 221
34	filtade »	327	2,60	850	15	—
35	vojlock »	22 332	0,70	15 632	17 647	56 021
	<i>af län, hampa och jute:</i>					
36	kammarduk, batist och linong »	3	10,00	30	—	—
37	lärft, alla slag »	32 705	9,00	294 345	34 549	19 547
38	damast och dräll »	63	10,00	630	289	1 181
39	andra finare slag, och plysch .. »	1 464	9,00	13 176	711	415
40	segelduk och mattväfnad »	10 155	2,50	25 388	11 969	11 019
41	bolstervar »	2	4,00	8	4	1
42	grof säckväf »	5 282	0,90	4 754	5 182	4 192
43	gröfre hamp- och juteväfnader, andra slag »	3 546	4,50	15 957	8 304	7 421
	<i>af hel- och halfsiden:</i>					
	<i>af helsiden:</i>					
44	skira »	42	100,00	4 200	16	30
45	fälb och plysch »	3	100,00	300	—	4
46	andra slag, och sidensammet »	1 564	100,00	156 400	1 774	1 092
	<i>af halfsiden:</i>					
47	fälb och plysch »	1	45,00	45	—	8
48	andra slag »	2 862	50,00	143 100	2 518	2 337

7					8					9					10					11					12					13					14					15					Statistisk nummer. Numero de statistique.
Utrikes orter. — Pays étrangers.										Summa. — Total.																																			
1908.					1907.					1906.					1908.					1907.					1906.																				
Kvantitet. Quantité.	Enhetsvärde. Valeur de l'unité.	Värde i mark. Valeur en marcs.	1907.	1906.	Kvantitet. Quantité.	Värde i mark. Valeur en marcs.	1907.	1906.	Kvantitet. Quantité.	Värde i mark. Valeur en marcs.	1907.	1906.	Kvantitet. Quantité.	Värde i mark. Valeur en marcs.	1907.	1906.																													
—	Mk	—	—	—	1 143	4 001	1 682	1 501	23																																				
12 875	19,00	244 625	13 506	9 646	13 860	259 400	14 335	10 057	24																																				
7 389	11,50	84 974	9 319	6 698	9 814	108 011	12 359	7 930	25																																				
—	—	—	5	—	—	—	5	—	26																																				
102 971	9,00	926 739	129 793	94 138	102 989	926 870	129 796	94 138	27																																				
146 151	18,00	2 630 718	150 634	96 781	185 593	3 104 022	172 822	126 069	28																																				
7 557	40,00	302 280	9 653	5 371	7 615	303 730	9 655	5 373	29																																				
1 324	20,00	26 480	1 738	3 973	1 333	26 588	1 745	4 079	30																																				
188 318	15,00	2 824 770	249 912	219 016	196 253	2 908 088	258 799	228 259	31																																				
1 380	25,00	34 500	1 069	1 464	1 380	34 500	1 069	1 484	32																																				
25 338	4,50	114 021	23 889	19 568	32 215	138 091	30 074	26 789	33																																				
814	2,80	2 279	936	812	1 141	3 129	951	812	34																																				
37 281	0,90	33 553	28 666	13 502	59 613	49 185	46 313	69 523	35																																				
8	27,00	216	18	8	11	246	18	8	36																																				
3 144	9,00	28 296	3 546	2 732	35 849	322 641	38 095	22 329	37																																				
268	12,00	3 216	302	347	331	3 846	591	1 528	38																																				
3 844	9,00	34 596	4 212	2 695	5 308	47 772	4 923	3 110	39																																				
28 406	1,50	42 609	20 103	18 998	38 561	67 997	32 072	30 017	40																																				
6 723	5,00	33 615	5 278	5 923	6 725	33 623	5 282	5 924	41																																				
767 704	0,90	690 933	734 629	749 799	772 986	695 687	739 811	753 991	42																																				
2 032	6,00	12 192	3 616	2 539	5 578	28 149	11 920	9 960	43																																				
831	250,00	207 750	735	738	873	211 950	751	768	44																																				
1 880	100,00	188 000	1 271	446	1 883	188 300	1 271	450	45																																				
5 045	100,00	504 500	5 006	4 326	6 609	660 900	6 780	5 418	46																																				
330	50,00	16 500	418	576	331	16 545	418	584	47																																				
3 950	80,00	316 000	4 853	4 838	6 812	459 100	7 371	7 175	48																																				

Statistisk nummer. Numero de statistique.	Varuslag. Designation des marchandises.	Ryssland.— Russie.				
		1908.			1907.	1906.
		Kvantitet. Quantité.	Enhetsvärde. Valeur de l'unité.	Värde i mark. Valeur en marcs.		
49	<i>mattor af olika ämnen, belagda med tjock oljefärg, linoleum, baulinicon m. fl.</i> kg	8 032	1,00	8 032	17 668	24 475
XXI.	<i>Färdiga kläder och diverse manufakturvaror af spånadsämnen:</i> mk	—	—	1 000 059	1 326 994	1 212 208
	<i>kläder:</i>					
1	<i>lifräddningskläder</i> kg	555	12,00	6 660	—	1 676
2	<i>fruntimmerskappor och öfverplagg, utan pälsverk</i> »	1 094	22,00	24 068	208	254
3	<i>andra slag, och sydda föremål af hel och halvesiden</i> »	261	50,00	13 050	674	1 834
4	<i>d:o d:o af ylle och halfylle</i> »	13 249	18,00	238 482	17 112	14 024
5	<i>d:o d:o af bomull, linne, hampa eller jute</i> »	26 262	14,00	367 668	35 879	28 939
6	<i>mössor, utan pälsverk</i> st.	6 838	1,75	11 967	11 130	22 925
	<i>hattar, obeklädda:</i>					
7	<i>af ull, hår, filt, fälb eller silke</i> »	7 334	4,20	30 803	6 708	7 957
8	<i>af halm</i> kg	897	40,00	35 880	2 595	1 260
9	<i>andra slag</i> »	397	35,00	13 895	220	44
	<i>hattar, beklädda:</i>					
10	<i>af ull, hår, filt, fälb eller silke</i> .. st.	1	6,00	6	84	259
11	<i>af halm</i> kg	27	45,00	1 215	14	11
12	<i>andra slag</i> »	6	60,00	360	78	4
13	<i>hattstommar</i> »	399	14,00	5 586	217	399
	<i>strumpväfveri- och snörmakeriarbeten:</i>					
14	<i>strumpväfveriarbeten af siden</i> »	6	42,00	252	—	1
15	<i>d:o af ylle</i> »	7 133	14,00	99 862	7 278	6 123
16	<i>d:o af andra ämnen</i> »	6 622	8,00	52 976	8 838	5 963
17	<i>snörmakeriarbeten af siden</i> »	3	16,00	48	15	25
18	<i>d:o af ylle</i> »	8	11,00	88	66	65
19	<i>d:o af andra ämnen</i> »	253	10,00	2 530	288	337

Utrikes örtter. — <i>Pays étrangers.</i>					Summa. — <i>Total.</i>				Statistisk nummer. Numero de statistique.
1908.			1907.	1906.	1908.		1907.	1906.	
Kvantitet. <i>Quantité</i>	Enhetsvärde. <i>Valeur de l'unité.</i>	Värde i mark. <i>Valeur en marcs.</i>			Kvantitet. <i>Quantité.</i>	Värde i mark. <i>Valeur en marcs.</i>			
	Mk								
1 420 585	0,90	1 278 527	1 317 246	1 027 062	1 428 617	1 286 559	1 334 914	1 051 537	49
—	—	6 450 380	7 263 470	5 731 824	—	7 450 439	8 590 464	6 944 032	XIX.
23	12,00	276	—	696	578	6 936	—	2 372	1
50 857	24,00	1 220 568	53 997	54 155	51 951	1 244 636	54 205	54 409	2
4 776	55,00	262 680	5 431	4 955	5 037	275 730	6 105	6 789	3
38 014	28,00	1 064 392	43 012	31 823	51 263	1 302 374	60 124	45 847	4
104 298	18,00	1 877 364	122 933	91 255	130 560	2 245 032	158 812	120 194	5
12 816	2,25	28 836	12 022	12 166	19 654	40 803	23 152	35 091	6
28 113	4,20	118 074	28 964	27 087	35 447	148 877	35 672	35 044	7
1 379	47,00	64 813	1 269	750	2 276	100 693	3 864	2 010	8
2 899	35,00	101 465	2 974	1 791	3 296	115 360	3 194	1 835	9
281	7,00	1 967	423	285	282	1 973	507	544	10
157	80,00	12 560	72	14	184	13 775	86	25	11
121	60,00	7 260	125	46	127	7 620	203	50	12
2 282	14,00	31 948	2 620	1 996	2 681	37 534	2 837	2 395	13
438	45,00	19 710	486	383	444	19 962	486	384	14
19 433	24,00	466 392	20 034	15 398	26 566	566 254	27 312	21 521	15
27 651	13,00	359 463	26 678	21 666	34 273	412 439	35 516	27 629	16
1 958	30,00	58 740	1 404	1 203	1 961	58 788	1 419	1 228	17
913	13,00	11 869	1 819	902	921	11 957	1 885	967	18
3 195	10,00	31 950	3 923	3 556	3 448	34 480	4 211	3 893	19

Statistisk nummer. Numero de statistique.	1 Varuslag. Désignation des marchandises.	Ryssland. — Russie.				5 1907.	6 1906.
		1908.					
		Kvantitet. Quantité.	Enhetsvärde. Valeur de l'unité.	Värde i mark, Valeur en marcs.			
			Mk				
20	hängslen och strumpeband kg	1 076	13,00	13 988	831	2 871	
21	ljus- och lampvekar..... »	5	4,00	20	313	2 339	
	<i>paraplyer och parasoller:</i>						
22	paraplyer af siden st.	190	5,00	950	57	21	
23	d:o af ylle »	179	3,00	537	361	185	
24	d:o, andra slag, och paraplystommar »	6 231	2,00	12 462	8 884	7 418	
25	parasoller af siden, dubbla »	—	—	—	—	—	
26	d:o d:o, enkla »	—	—	—	61	79	
27	d:o af ylle »	—	—	—	1	—	
28	d:o, andra slag, och parasollstommar »	191	1,50	287	305	157	
	<i>diverse manufakturvaror:</i>						
29	bandager, kirurgiska, ej särskildt nämnda kg	107	2,00	214	58	21	
30	knappar af tyg »	20	8,50	170	94	53	
31	sängkläder, stoppade eller försedda med resårer »	22 088	2,50	55 220	26 614	27 002	
32	säckar af grof väf st.	10 175	1,00	10 175	17 686	46 518	
33	slangar och ämbaren af lin- eller hampväf kg	160	4,00	640	73	138	
XX.	Gummi, guttaperka, tjära m. fl. hartsartade ämnen och tillverkningar däraf: mk	—	—	3 593 685	4 329 016	3 887 253	
	<i>råämnen och halffabrikat:</i>						
1	asfalt i fast form kg	34 763	0,08	2 781	1 878	2 476	
2	asfaltbeck »	28 422	0,08	2 274	5 146	1 410	
3	gummi och guttaperka, oarbetade eller upplösta »	—	—	—	2 028	—	
4	vax och ympvax, oarbetade »	444	3,90	1 732	659	577	
5	paraffin »	—	—	—	—	1 175	

Utrikes orter. — <i>Pays étrangers.</i>					Summa. — <i>Total.</i>				Statistisk nummer. N ^o de statistique.
1908.			1907.	1906.	1908.		1907.	1906.	
Kvantitet. <i>Quantité.</i>	Enhetsvärde. <i>Valeur de l'unité.</i>	Värde i mark. <i>Valeur en marcs.</i>			Kvantitet. <i>Quantité.</i>	Värde i mark. <i>Valeur en marcs.</i>			
17 076	Mk 16,00	273 216	26 885	20 140	18 152	287 204	27 716	23 011	20
6 151	4,00	24 604	5 434	6 158	6 156	24 624	5 747	8 497	21
1 854	6,00	11 124	2 320	1 443	2 044	12 074	2 377	1 464	22
203	3,00	609	207	214	382	1 146	568	399	23
38 037	2,00	76 074	44 288	24 692	44 268	88 536	53 172	32 110	24
22	10,00	220	28	60	22	220	28	60	25
497	5,00	2 485	730	582	497	2 485	791	661	26
12	3,00	36	15	3	12	36	16	3	27
1 907	1,50	2 860	1 477	570	2 098	3 147	1 782	727	28
6 911	2,30	15 895	6 108	5 504	7 018	16 109	6 166	5 525	29
2 549	9,50	24 216	2 197	2 255	2 569	24 386	2 291	2 308	30
2 444	2,50	6 110	2 633	2 841	24 532	61 330	29 247	29 849	31
158 024	1,00	158 024	169 614	92 661	168 199	168 199	187 300	139 179	32
11 458	10,00	114 580	9 282	10 647	11 618	115 220	9 355	10 785	33
—	—	4 883 853	5 256 033	4 161 282	—	8 477 538	9 585 049	8 048 535	XX.
3 544 638	0,10	354 464	2 728 849	2 423 960	3 579 401	357 245	2 730 727	2 426 436	1
2 138 586	0,08	171 087	2 339 406	1 860 459	2 167 008	173 361	2 344 552	1 861 869	2
47 960	12,00	575 520	63 013	57 390	47 960	575 520	65 041	57 390	3
14 137	3,90	55 134	11 452	11 454	14 581	56 866	12 111	12 031	4
162 649	0,65	105 722	158 663	189 069	162 649	105 722	158 663	190 244	5

Statistisk nummer. Numero de statistique.	Varuslag. Designation des marchandises.	Ryssland. — Russie.				
		1908.			1907.	1906.
		Kvantitet. Quantité.	Enhetsvärde. Valeur de l'unité.	Värde i mark. Valeur en marcs.		
			Mk			
6	gummiarabicum, -dragant, -gut- ta, schellack m. m. kg	4 821	4,00	19 284	3 529	1 194
7	kamfert »	—	—	—	4	6
8	rökharts (virak) »	—	—	—	15	—
9	benzoharts, grå ambra samt tolu- och perubalsam »	—	—	—	—	—
10	harts eller colofonium »	2	0,30	1	50	979
11	harpojs eller gallipot »	—	—	—	—	—
12	bärnsten, sjöskum och pärlemor, oarbetade »	—	—	—	—	—
13	lackfernissa af sprit »	18 182	2,00	36 364	23 185	21 122
14	d:o af olje »	22 312	1,75	39 046	16 194	11 388
15	stenkols- och asfalttjära hl	448	9,50	4 256	225	76
16	beck och beckolja »	450	26,00	11 700	849	287
17	ryssolja och björktjära kg	15 069	0,32	4 822	11 650	15 272
18	tjära af annat slag hl	130	18,00	2 340	100	138
	<i>tillverkningar:</i>					
19	af asfalt kg	—	—	—	—	—
20	kemmar af guttaperka »	182	19,00	3 458	362	339
21	tyger af gummi eller guttaperka »	—	—	—	104	101
22	kläder af d:o »	267	20,00	5 340	530	337
23	fotbeklädnad af d:o »	287 698	9,00	2 589 282	328 225	321 681
24	tillverkningar af d:o för medi- cinska och kirurgiska behof »	86	25,00	2 150	115	35
25	andra tillverkningar af d:o, utan tillblandning af främmande ämnen »	35 907	13,00	466 791	34 971	31 247
26	d:o d:o, med tillblandning af främmande ämnen »	14 568	9,00	131 112	8 395	16 569
27	vaxduk af silke, vaxtaft »	27	6,25	169	54	2
28	skärmar och tillbehör af vaxduk till mössor »	1	3,25	3	—	9
29	vaxduk, andra slag, och spattlad målarduk »	5 463	3,00	16 389	13 158	5 303
30	figurer och anatomiska afbild- ningar af vax »	25	20,00	500	6	—

7					8					9					10					11					12					13					14					15				
Utrikes orter. — Pays étrangers.										Summa. — Total.										Statistisk nummer. Numero de statistique.																								
1908.					1907.					1906.					1908.						1907.					1906.																		
Kvantitet. Quantité.		Enhetsvärde. Valeur de l'unité.		Värde i mark. Valeur en marcs.			1907.			1906.			Kvantitet. Quantité.		Värde i mark. Valeur en marcs			1907.			1906.																							
		Mk																																										
165 800	4,50	746 100	149 534	105 432	170 621	765 384	153 063	106 626	6																																			
7 252	5,00	36 260	7 382	5 518	7 252	36 260	7 386	5 524	7																																			
138	2,50	345	237	133	138	345	252	133	8																																			
239	21,00	5 019	279	249	239	5 019	279	249	9																																			
3 194 242	0,30	958 272	3 406 196	1 764 971	3 194 244	958 273	3 406 246	1 765 950	10																																			
7 455	0,45	3 355	6 117	5 171	7 455	3 355	6 117	5 171	11																																			
15	10,00	150	5	22	15	150	5	22	12																																			
13 176	2,00	26 352	12 121	10 251	31 358	62 716	35 306	31 373	13																																			
143 250	2,25	322 313	138 648	127 107	165 562	361 359	154 842	138 495	14																																			
33 231	11,50	382 157	39 827	30 258	33 679	386 413	40 052	30 334	15																																			
5	30,00	150	13	11	455	11 850	862	298	16																																			
140	0,32	45	336	135	15 209	4 867	11 986	15 407	17																																			
237	22,00	5 214	483	551	367	7 554	583	689	18																																			
									19																																			
1 557	20,00	31 140	1 717	1 527	1 739	34 598	2 079	1 866	20																																			
306	7,00	2 142	192	310	306	2 142	296	411	21																																			
1 909	16,00	30 544	2 260	2 096	2 176	35 884	2 790	2 433	22																																			
1 433	10,00	14 330	8 848	1 239	289 131	2 603 612	337 073	322 020	23																																			
1 447	24,00	34 728	1 480	1 286	1 533	36 878	1 595	1 321	24																																			
15 927	15,00	238 905	14 894	10 700	51 834	705 696	49 865	41 947	25																																			
46 339	9,00	417 051	40 829	34 362	60 907	548 163	49 224	50 931	26																																			
5	7,00	35	26	7	32	204	80	9	27																																			
1 526	3,50	5 341	4 098	2 727	1 527	5 344	4 098	2 736	28																																			
69 584	2,50	173 960	101 098	72 498	75 047	190 349	114 256	77 801	29																																			
408	17,50	7 140	264	278	433	7 640	270	278	30																																			

Statistisk nummer. Noms. de statistique.	1 Varuslag. Désignation des marchandises.	2 3 4 5 6 Ryssland + Russie.				
		1908.			1907.	1906.
		Kvantitet. Quantité.	Enhetsvärde. Valeur de l'unité.	Värde i mark. Valeur en marcs.		
			Mk			
31	andra vaxtillverkningar (utom ljus)..... kg	36	4,25	153	16	122
32	lack, sigill-, samt sigillharts... »	10 346	2,00	20 692	14 693	7 992
33	lim: husbloss och gelatin... »	4 378	8,00	35 024	4 103	8 484
34	d:o, andra slag... »	247 527	0,80	198 022	265 826	216 623
XXI	Oljor och fetter samt tillverkningar					
	däraf: mk	—	—	7 493 599	6 680 357	5 497 633
	<i>oljor och fetter:</i>					
1	hampolja..... kg	47 592	0,90	42 833	38 387	43 534
2	linolja, okokt... »	106 261	0,80	85 009	125 704	98 262
3	kokade oljor eller målarfernissa... »	1 363 028	0,80	1 090 422	860 191	914 868
4	rofolja... »	1 087	0,75	815	613	1 320
5	bom- eller olivolja i fastager... »	664	1,00	664	19	59
6	d:o d:o i flaskor... »	—	—	—	224	344
7	kokos- och palmolja... »	408	0,60	245	388	8 315
8	palmkärnolja... »	—	—	—	—	—
9	andra slag, feta, icke flyktige... »	137 736	0,60	82 642	91 280	72 589
10	mineralolja, råa... »	338 241	0,15	50 737	352 058	192 580
11	petroleum... »	30 153 623	0,16	4 824 580	28 197 858	24 933 940
12	bensin, fotogen m. fl. lysolja... »	228 093	0,35	79 833	194 780	171 427
13	maskinolja... »	2 537 000	0,20	507 400	2 805 788	2 490 990
14	rektificerade oljor, andra slag... »	39 064	0,30	11 719	1 955	1 995
15	terpentin och terpentinolja... »	9 193	0,40	3 677	4 619	7 987
16	smörja till rakstriglar och till metallens polering... »	45	1,00	45	171	118
17	maskin- och vagnsmörja, kitt m. m. »	452 750	0,30	135 825	417 559	248 299
18	stearin... »	12	1,50	18	—	168
19	ister och späck... »	1 573	1,20	1 888	2 222	5 062
20	talg... »	6 964	0,80	5 571	9 769	9 099
21	märg, icke renad... »	—	—	—	—	—
22	tran och spermaceti... »	88	0,55	48	1 792	1 795
23	spermacetiolja... »	15 835	0,75	11 876	24 290	41 579

7 8 9 10 11					12 13 14 15				Statistisk nummer. Numero de statistique.
Utrikes örter. — Pays étrangers.					Summa. — Total.				
1908.			1907.	1906.	1908.		1907.	1906.	
Kvantitet. Quantité.	Enhetsvärde. Valeur de l'unité.	Värde i mark. Valeur en marcs.			Kvantitet. Quantité.	Värde i mark. Valeur en marcs.			
	Mk								
1 258	9,40	11 825	860	569	1 294	11 978	876	691	31
4 973	4,50	22 379	5 405	4 701	15 319	43 071	20 098	12 693	32
12 366	5,50	68 013	11 829	8 805	16 744	103 037	15 932	17 289	33
121 018	0,65	78 661	162 866	163 306	368 545	276 683	428 692	379 929	34
—	—	3745 793	4717 436	4 178 976	—	11 239 392	11 397 793	9 676 609	XXI.
867	0,75	650	41	68	48 459	43 483	38 428	43 652	1
341 931	0,60	205 158	723 532	727 737	448 192	290 167	849 236	825 999	2
13 704	0,75	10 278	15 973	10 317	1 376 732	1 100 700	876 164	925 185	3
11 167	0,95	10 609	4 789	5 101	12 254	11 424	5 402	6 421	4
166 330	1,00	166 330	181 238	199 837	166 994	166 994	181 257	199 896	5
15 127	2,00	30 254	20 119	13 220	15 127	30 254	20 343	13 564	6
431 884	0,70	302 319	344 282	278 233	432 292	302 564	344 670	286 548	7
431 513	0,70	302 059	589 154	384 992	431 513	302 059	589 154	384 992	8
132 231	1,20	158 677	172 832	146 491	269 967	241 319	264 112	219 080	9
3 347 526	0,15	502 128	3 888 956	2 782 355	3 685 767	552 865	4 241 014	2 974 935	10
22 131	0,16	3 541	25 993	15 375	30 175 754	4 828 121	28 223 851	24 949 315	11
386 546	0,35	135 291	300 552	326 397	614 639	215 124	495 332	497 824	12
1 018 607	0,30	305 582	1 329 386	1 097 341	3 555 607	812 982	4 135 174	3 588 331	13
106 037	0,40	42 415	75 060	72 120	145 101	54 134	77 015	74 115	14
43 357	0,40	17 343	28 926	22 882	52 550	21 020	33 545	30 869	15
11 675	1,00	11 675	13 406	8 608	11 720	11 720	13 577	8 726	16
202 519	0,30	60 756	275 369	196 494	655 269	196 581	692 928	444 793	17
305 655	1,50	458 483	269 543	584 296	305 667	458 501	269 543	584 464	18
183 271	1,20	219 925	215 704	154 555	184 844	221 813	217 926	159 617	19
475 621	0,80	380 497	761 110	697 306	482 585	386 068	770 879	706 405	20
160	0,40	64	—	—	160	64	—	—	21
167 394	0,55	92 067	252 954	307 000	167 482	92 115	254 746	308 795	22
213 000	0,75	159 750	118 541	94 090	228 835	171 626	142 831	135 669	23

Statistisk nummer. Numero de statistique.	Varuslag. Designation des marchandises.	Ryssland: — Russie.				
		1908.			1907.	1906.
		Kvántitet. Quantité.	Enhetsvärde. Valeur de l'unité.	Värde i mark. Valeur en marcs.		
			Mk			
24	<i>glycerin:</i> rå eller renad kg	164	1,00	164	35	939
	<i>ljus:</i>					
25	palm- »	3	1,18	4	—	152
26	peraffin- »	50	1,90	95	22	34
27	stearin- »	301 894	1,50	452 841	80 474	3 405
28	vax- »	3 120	4,25	13 260	2 827	3 041
29	andra slag, äfvensom facklor och luntor »	59	1,00	59	97	44
	<i>tvål:</i>					
30	icke parfymrad »	165 576	0,54	89 411	148 919	100 297
31	såpa »	3 553	0,54	1 918	8 782	2 377
XXII.	Kosmetiska ämnen: mk	—	—	115 750	122 592	123 578
1	aromatiska vatten, utan alkohol, ss. rosen-, lavendel- m. fl. kg	5	5,00	25	1	2
2	d:o, sprithaltiga, i simpla flaskor »	9 525	6,00	57 150	9 709	12 350
3	d:o d:o, i slipade, förgyllda eller försilfrade flaskor »	1)	—	—	1)	88
4	oljor, flyktiga, väluktande »	11	5,00	55	94	27
5	pomada, renad mærg och väluktande ättikor »	145	6,00	870	156	26
6	puder, parfymradt »	39	9,40	366	21	34
7	tvål, parfymrad, och tvålpulver »	16 991	2,90	49 274	17 187	14 059
8	andra slag »	890	9,00	8 010	1 432	830
XXIII.	Mineral och jordarter samt tillverknin- ingar däraf: mk	—	—	1 618 733	2 859 977	1 290 613
	<i>rämnen och halffabrikat:</i>					
1	alabaster kg	90 794	0,07	6 356	35 546	97 072
2	gips, obränd, samt patent paste »	30 639	0,03	919	12 491	393
3	skiffer, oarbetad, äfvensom takskiffer »	—	—	—	—	—

1) Hänförd till XXII, 2.

Utrikes orter. — Pays étrangers.					Summa. — Total.				Statistisk nummer. Numero de statistique.
1908.			1907.	1906.	1908.		1907.	1906.	
Kvantitet. Quantité.	Enhetsvärde. Valeur de l'unité.	Värde i mark. Valeur en marcs.			Kvantitet. Quantité.	Värde i mark. Valeur en marcs.			
	Mk								
26 366	1,00	26 366	22 231	30 156	26 530	26 530	22 266	31 095	24
—	—	—	—	—	3	4	—	152	25
788	1,90	1 497	12 724	2 045	838	1 592	12 746	2 079	26
44 362	1,50	66 543	58 243	31 784	346 256	519 384	138 717	35 189	27
3 543	4,25	15 058	5 490	5 772	6 663	28 318	8 317	8 813	28
154	1,00	154	237	288	213	213	334	332	29
39 410	1,40	55 174	25 777	27 869	204 986	144 585	174 696	128 166	30
10 728	0,48	5 150	13 544	8 471	14 281	7 068	22 326	10 848	31
—	—	721 640	642 423	611 249	—	837 390	765 015	734 827	XXII.
367	8,20	3 009	292	124	372	3 034	293	126	1
4 040	16,00	64 640	3 867	5 360	19 565	121 790	19 576	17 710	2
¹⁾ —	—	—	¹⁾ —	41	¹⁾ —	—	¹⁾ —	129	3
4 613	58,00	267 554	3 545	3 014	4 624	267 609	3 639	3 041	4
1 176	10,00	11 760	892	645	1 321	12 630	1 048	671	5
315	9,40	2 961	291	264	354	3 327	312	298	6
21 496	5,80	124 677	19 791	18 784	38 487	173 951	36 978	32 843	7
19 003	13,00	247 039	18 931	17 719	19 893	255 049	20 363	18 549	8
—	—	17 585 108	15 536 254	9 245 365	—	19 203 841	18 396 231	10 535 978	XXIII.
—	—	—	—	—	90 794	6 356	35 546	97 072	1
3 225 951	0,03	96 779	5 634 355	2 131 680	3 256 590	97 698	5 646 846	2 132 073	2
119 391	0,15	17 909	60 081	87 865	119 391	17 909	60 081	87 865	3

Statistik nummer. Numero de statistique.	1 Varuslag. Désignation des marchandises.	2 3 4 5 6 Ryssland. — Russie.				
		1908.			1907.	1906.
		Kvantitet. Quantité.	Enhetsvärde. Valeur de l'unité.	Värde i mark. Valeur en marcs.		
			Mk			
4	marmor, porfyr, serpentin m. m. dyl. kg	900	d.	642	4 327	1 591
5	kalksten	—	—	—	160	61 624
6	kalk, osläckt	141 821	0,015	2 127	162 384	98 619
7	d:o, släckt, och kalklösning	17 165	0,01	172	9 822	33 181
8	krita, rå och oslammad	422	0,02	9	—	—
9	talk eller täljsten	320	0,24	77	195	16
10	cement	139 229	0,05	6 961	1 048 004	56 317
11	sand och strösand	500	d.	4	29 558	32 600
12	blyerts eller grafit	680	0,11	75	360	747
13	pimp- och skursten	137	0,40	55	107	115
14	smärgel i stycken och pulverise- rad	346	0,35	121	1 395	848
15	trippel och andra polerämnen ..	4	0,70	3	—	30
16	marienglas	2	90,00	180	—	—
17	malm, järn-	40 297	0,02	806	610 497	—
18	d:o, koppar-	—	—	—	—	—
19	d:o, andra slag, samt slagg	7 928	d.	142	903	8
20	stenkol	1 106 376	0,02	22 128	434 180	618 985
21	koks	23 437	0,03	703	22 173	45 933
22	eldfast lera	109 800	d.	4 530	86 057	61 667
23	leror, andra slag	635 772	d.	24 011	144 191	52 032
24	andra slag	2 652 545	d.	32 941	464 631	154 184
	<i>tillverkningar af sten:</i>					
25	af alabaster	—	—	—	1	—
26	af gips	4 957	1,50	7 436	1 647	652
27	af skiffer	230	0,60	138	65	1 521
28	af marmor, porfyr, serpentin m. m.	7 445	d.	10 928	4 950	1 806
29	litografisk sten	430	d.	180	2 031	1 641
30	kvader-, trapp-, plan- m. fl. dy- lika stenar	—	—	—	—	3 570
31	kvarnsten	3 348	d.	1 050	1 597	780
32	slip- och brynsten	2 506	0,11	276	3 686	6 153
33	glasmästardiamanter	4	d.	446	7	10

Utrikes orter. — <i>Rays étrangers.</i>					Summa. — <i>Total.</i>					Statistisk nummer. Numero de statistique.
1908.			1907.	1906.	1908.		1907.	1906.		
Kvantitet. Quantité.	Substansvärde. Valeur de l'unité.	Värde i mark. Valeur en marcs.			Kvantitet. Quantité.	Värde i mark. Valeur en marcs.				
	Mk									
277 666	d.	34 464	515 054	29 753	278 566	35 106	519 381	31 344	4	
10 313 505	0,02	206 270	9 100 078	6 685 596	10 313 505	206 270	9 100 238	6 747 220	5	
2 215 658	0,03	66 470	1 350 566	2 177 877	2 357 479	68 597	1 512 950	2 276 496	6	
776 794	0,01	7 768	522 951	922 849	793 959	7 940	532 773	956 030	7	
5 823 462	0,02	116 469	4 128 870	3 732 297	5 823 884	116 478	4 128 870	3 732 297	8	
891 327	0,24	213 919	1 115 908	445 338	891 647	213 996	1 116 103	445 354	9	
53 212 753	0,05	2 660 638	60 852 249	43 655 232	53 351 982	2 667 599	61 900 253	43 711 549	10	
6 587 060	d.	66 814	6 858 381	3 787 256	6 587 560	66 818	6 887 939	3 819 856	11	
45 711	0,16	7 314	43 751	29 587	46 391	7 389	44 111	30 334	12	
58 478	0,40	23 391	63 114	61 929	58 615	23 446	63 221	62 044	13	
214 139	0,35	74 949	249 058	116 272	214 485	75 070	250 453	117 120	14	
1 180	0,70	826	5 757	7 686	1 184	829	5 757	7 716	15	
298	90,00	26 820	26	335	300	27 000	26	335	16	
15 991 635	0,022	351 816	16 540 634	15 946 369	16 031 932	352 622	17 151 131	15 946 369	17	
—	—	—	101	—	—	—	101	—	18	
15 861	d.	1 822	18 611	36 252	23 789	1 964	19 514	36 260	19	
479 679 456	0,02	9 593 589	291 155 445	194 775 768	480 785 832	9 615 717	291 589 625	195 394 753	20	
15 020 414	0,03	450 613	10 272 716	7 491 052	15 043 851	451 316	10 204 889	7 536 985	21	
2 288 365	d.	89 496	2 785 728	1 380 879	2 398 165	94 026	2 871 785	1 442 546	22	
12 066 126	d.	404 583	10 495 593	8 863 890	12 701 898	428 594	10 639 784	8 915 922	23	
2 069 722	d.	87 162	2 680 660	1 848 718	4 722 267	120 103	3 145 291	2 002 902	24	
4 096	d.	5 505	3 832	4 043	4 096	5 505	3 833	4 043	25	
8 005	2,40	19 212	8 790	9 797	12 062	26 648	10 437	10 440	26	
19 896	0,60	11 938	24 791	26 213	20 126	12 076	24 856	27 734	27	
92 738	d.	65 868	78 443	40 489	100 183	76 796	83 393	42 295	28	
37 840	d.	19 027	46 743	25 386	38 270	19 207	48 774	27 027	29	
3 525	d.	1 119	31 761	5 380	3 525	1 119	31 761	8 950	30	
292 065	d.	59 025	317 702	286 007	295 413	60 075	319 299	286 787	31	
2 055 155	0,12	246 618	3 161 196	1 515 179	2 057 661	246 894	3 164 882	1 521 332	32	
116	d.	13 108	81	91	120	13 554	88	101	33	

Statistisk nummer. Nombro da statistique.	Varuslag. Designation des marchandises.	Ryssland. — Russie.				1907.	1906.
		1908.					
		Kvantitet. Quantité.	Enhetsvärde. Valeur de l'unité.	Värde i mark. Valeur en marcs.			
34	af asbest	kg	26 311	Mk 0,50	13 156	24 862	30 366
35	isoleringsmassa	»	25 599	d.	13 145	—	37 007
36	kokolitplattor	»	800	d.	73	—	—
37	andra slag	»	30 032	d.	2 496	2 093	536
	<i>tillverkn. af simpel lera, sandsten o. cement:</i>						
38	tegel, mur- och tak-	st.	5 995 503	0,06	359 730	27 845 003	4 544 229
39	d:o af eldfast lera	»	84 529	0,10	8 453	59 259	2 908
40	d:o, form- och chamotte-	kg	—	—	—	—	150
41	kakel	»	34 422	0,40	13 769	28 837	23 548
42	dräneringsrör	»	29 576	d.	3 569	37 950	12 092
43	krukmakeriarbeten för metallur- giskt och kemiskt bruk	»	4	0,60	2	290	17
44	vaser och andra rumprydnader, målade, bronserade, förgyllda eller försilfrade	»	1	1,20	1	9	6
45	öfriga krukmakeriarbeten	»	74 924	0,30	22 477	91 243	91 378
46	andra slag, tullfria	»	61 260	d.	9 076	30 964	1 813
	<i>glasvaror:</i>						
47	fönsterglas, oslipade	»	93 813	0,50	46 907	95 456	90 563
	<i>speglar och spegelglas om en yta af:</i>						
48	t. o. m. 2 143 cm ²	»	13 604	3,00	41 412	18 012	16 099
49	d:o, utan amalgam	»	—	—	—	37	608
50	2 144—4 285 cm ²	cm ²	11 894 508	0,003	35 684	14 167 309	12 782 621
51	d:o, utan amalgam	»	175 659	0,003	527	27 305	272 779
52	4 286—6 122 cm ²	»	10 807 632	0,0042	45 392	5 676 014	5 183 891
53	d:o, utan amalgam	»	35 412	0,003	106	1 241 878	494 450
54	6 123—8 570 cm ²	»	1 381 719	0,0042	5 804	1 288 084	328 210
55	d:o, utan amalgam	»	146 740	0,003	440	395 445	1 452 256
56	8 571—12 243 cm ²	»	1 749 304	0,0047	8 222	1 633 304	655 605
57	d:o, utan amalgam	»	1 195 905	0,003	3 587	999 415	1 183 474
58	12 244—16 528 cm ²	»	1 122 125	0,0047	5 274	1 914 528	738 995
59	d:o, utan amalgam	»	360 344	0,003	1 081	992 574	660 367
60	16 529—22 038 cm ²	»	4 121 974	0,005	20 609	2 376 405	538 557
61	d:o, utan amalgam	»	1 768 350	0,0033	5 836	727 758	1 572 484
62	22 039 cm ² och därutöver ..	st.	751	140,00	105 140	440	81
63	d:o, utan amalgam	»	279	100,00	27 900	569	548

Statistisk nummer. Numero de statistique.	Varuslag. Designation des marchandises.	Ryssland. — Russie.				
		1908.			1907.	1906.
		Kvantitet. Quantité.	Enhetsvärde. Valeur de l'unité.	Värde i mark. Valeur en marcs.		
			Mk			
64	spegelbitar under 490 cm ² kg	—	—	—	—	—
65	af grönt buteljglas	16 514	0,85	5 780	19 378	23 237
66	glastakpannor	—	—	—	—	—
67	urglas	—	—	—	16	12
68	glasögonglas, utan infattning m. m. dyl.	28	22,00	616	17	6
	<i>glasarbeten, andra slag:</i>					
69	oslipade, ofärgade	62 977	1,40	88 168	83 846	63 248
70	oslipade, färgade samt matt- slipade	1 694	2,10	3 558	1 325	4 157
71	slipade och fasetterade, ofär- gade	75	2,95	221	747	12 308
72	slipade, färgade, med målning, förgyllning, försilfring eller andra prydnader	230	4,70	1 081	28	103
73	glasgalla	921	0,90	829	4 031	1 062
74	glasspint	48	0,03	2	900	445
	<i>fajans-, porslins- och bisquittillverk- ningar:</i>					
	<i>fajansarbeten:</i>					
75	hvita eller enfärgade	309 221	0,80	247 377	293 060	324 860
76	brokiga	156 408	1,20	187 690	140 772	115 177
77	förgyllda eller försilfrade	3 866	2,00	7 732	2 762	1 525
	<i>porslinskärl:</i>					
78	hvita eller enfärgade	84 630	1,70	143 871	72 353	54 157
79	med förgyllda prydnader	3 453	2,40	8 287	1 304	2 268
	<i>andra porslins- och bisquittillverk- ningar:</i>					
80	utan målning, förgyllning eller andra prydnader	1	3,00	3	45	84
81	med d:o d:o d:o	39	6,00	234	—	—

Utrikes örter. — <i>Pays étrangers.</i>					Summa. — <i>Total.</i>				Statistisk nummer. Numero de statistique.
1908.			1907.	1906.	1908.		1907.	1906.	
Kvantitet. <i>Quantité.</i>	Enhetsvärde. <i>Valeur de l'unité.</i>	Värde i mark. <i>Valeur en marcs.</i>			Kvantitet. <i>Quantité.</i>	Värde i mark. <i>Valeur en marcs.</i>			
	Mk								
—	—	—	—	—	—	—	—	—	64
10 367	0,50	5 184	7 356	12 068	26 881	10 964	26 734	35 305	65
12 275	0,50	6 138	22 450	7 416	12 275	6 138	22 450	7 416	66
1 054	19,00	20 026	723	947	1 054	20 026	739	959	67
229	22,00	5 038	475	231	257	5 654	492	237	68
160 429	1,40	224 600	176 589	119 440	223 406	312 768	260 435	182 688	69
153 102	2,10	321 514	136 458	100 714	154 796	325 072	137 783	104 871	70
20 364	2,95	60 074	18 652	17 292	20 439	60 295	19 399	29 600	71
3 804	4,70	17 879	1 975	1 696	4 034	18 960	2 003	1 799	72
—	—	—	—	—	921	829	4 031	1 062	73
460 206	0,03	13 806	37 584	39 567	460 254	13 808	38 484	40 012	74
107 811	0,95	102 420	93 534	54 488	417 032	349 797	386 594	379 348	75
124 887	1,90	237 285	64 755	54 077	281 295	424 975	205 527	169 254	76
8 494	2,40	20 386	3 028	2 366	12 360	28 018	5 790	3 891	77
98 838	3,00	296 514	68 913	66 499	183 468	440 385	141 266	120 656	78
5 923	4,00	23 692	5 204	4 341	9 376	31 979	6 508	6 609	79
1 281	5,50	7 046	1 139	5 442	1 282	7 049	1 184	5 526	80
2 218	7,00	15 526	2 310	1 658	2 257	15 760	2 310	-1 658	81

Statistisk nummer. N ^o de statistique.	Varuslag. Désignation des marchandises.	Ryssland. — Russie.				
		1908.			1907.	1906.
		Kvantitet. Quantité.	Enhetsvärde. Valeur de l'unité.	Värde i mark. Valeur en marcs.		
			Mk			
XXIV.	Kemiska preparat och materia- ller: mk	—	—	218 401	141 599	131 005
1	aska, pott- och pärl- kg	81 197	0,45	36 539	17 384	37 669
2	alun och alunslamm »	185 641	0,15	27 846	23 248	9 978
3	ammoniak, salmiak och ammoniak- salter »	2 511	1,00	2 511	3 390	2 144
4	salpeter, luttrad »	—	—	—	424	5
5	d:o, oluttrad »	150	0,35	52	—	—
6	natron, salpetersyradt, eller chilisk salpeter »	—	—	—	—	—
7	d:o, kiselsyradt och tvefaldt kol- syradt »	17 435	0,20	3 487	55 062	35 978
8	soda, äfven kaustiksoda »	7 887	0,10	789	6 447	4 950
9	gläubersalt l. svafvelsyradt natron »	10 572	0,10	1 057	16	—
10	borax »	—	—	—	—	10
11	klorkalk och blekvatten »	20	0,20	4	170	8
12	tungspat eller svafvelsyrad baryt »	—	—	—	—	—
13	vitriol »	107 052	0,10	10 705	105 735	122 945
14	svafvelsyra eller vitriololja »	659 343	0,13	85 715	560 093	387 922
15	saltsyra eller klorvätesyra »	47 310	0,15	7 097	75 580	34 869
16	salpetersyra och skedvatten »	—	—	—	—	50
17	svafvel och svafvelblomma »	69	0,20	14	89	68
18	fosfor »	—	—	—	—	—
19	arsenik och arsenikföreningar »	—	—	—	—	—
20	blodlutsalt eller kali borussicum »	—	—	—	—	—
21	blåsyradt-kali eller cyankalium .. »	—	—	—	—	—
22	kali, kromsyradt »	723	0,95	687	—	—
23	d:o, klorsyradt »	—	—	—	—	8
24	magnesia »	2 939	0,70	2 057	99	2
25	blysocker »	—	—	—	—	5
26	vinsten, rå eller renad »	—	—	—	—	—
27	oxalsyra, syrsalt, citron-, vinstens- och ättikssyra »	6 225	3,00	18 675	3	6 383
28	träättika, rå »	5 662	0,20	1 132	19 672	23 247
29	träättikssyrad kalk »	—	—	—	—	—
30	kalcium karbid »	95	0,40	38	—	—

Utrikesvarer. — Pays étrangers.					Summa. — Total.				Statistisk nummer. Numero de statistique.
1908.			1907.	1906.	1908.		1907.	1906.	
Kvantitet. Quantité.	Enhetsvärde. Valeur de l'unité.	Värde i mark. Valeur en marcs.			Kvantitet. Quantité.	Värde i mark. Valeur en marcs.			
	Mk								
—	—	6 967 338	6 504 250	4 625 943	—	7 185 739	6 645 849	4 756 948	XXIV.
105 596	0,45	47 518	77 388	84 726	186 793	84 057	94 772	122 395	1
1 716 798	0,15	257 520	1 925 088	1 782 467	1 902 439	285 366	1 948 336	1 792 445	2
83 933	0,80	67 146	129 323	91 497	86 444	69 657	132 713	93 641	3
3 511	0,60	2 107	4 098	2 503	3 511	2 107	4 522	2 508	4
259	0,95	91	407	2 640	409	143	407	2 640	5
74 989	0,45	33 745	85 609	58 952	74 989	33 745	85 609	58 952	6
390 655	0,20	78 131	286 869	543 028	408 090	81 618	341 931	579 006	7
4 184 818	0,18	753 267	4 059 831	3 202 711	4 192 705	754 056	4 066 278	3 207 661	8
11 121 110	0,10	1 112 111	7 340 599	4 399 877	11 131 682	1 113 168	7 340 615	4 399 877	9
51 922	0,55	28 557	52 475	42 386	51 922	28 557	52 475	42 396	10
4 539 326	0,20	907 865	5 017 945	4 158 277	4 539 346	907 869	5 018 115	4 158 285	11
410 440	0,20	82 088	430 205	349 651	410 440	82 088	430 205	349 651	12
37 906	0,09	3 412	49 219	27 358	144 958	14 117	154 954	150 303	13
267 696	0,13	34 800	260 877	279 506	927 039	120 515	820 970	667 428	14
178 936	0,13	23 261	412 503	167 373	226 246	30 358	488 083	202 242	15
59 133	0,50	29 567	73 167	39 654	59 133	29 567	73 167	39 704	16
6 465 962	0,20	1 293 192	6 311 598	4 411 346	6 466 031	1 293 206	6 311 687	4 411 414	17
6 240	5,00	31 200	5 444	5 827	6 240	31 200	5 444	5 827	18
15 849	0,65	10 302	20 516	11 200	15 849	10 302	20 516	11 200	19
2 274	1,90	4 321	2 042	946	2 274	4 321	2 042	946	20
1 290	2,50	3 225	3 325	4 179	1 290	3 225	3 325	4 179	21
23 026	0,95	21 875	29 409	24 726	23 749	22 562	29 409	24 726	22
555	1,10	611	1 582	2 023	555	611	1 582	2 031	23
172 575	0,70	120 803	170 514	133 464	175 514	122 860	170 613	133 466	24
18 300	0,75	13 725	17 399	20 115	18 300	13 725	17 399	20 120	25
860	2,00	1 720	1 190	1 622	860	1 720	1 190	1 622	26
52 016	3,00	156 048	43 768	30 290	58 241	174 723	43 771	36 673	27
2 472	0,20	495	1 047	11 775	8 134	1 627	20 719	35 022	28
—	—	—	60	—	—	—	60	—	29
50 868	0,40	20 347	78 449	63 807	50 963	20 385	78 449	63 807	30

Statistisk nummer. Numero de statistique.	Varuslag. Désignation des marchandises.	Ryssland. — Russie.				
		1908.			1907.	1906.
		Kvantitet. Quantité.	Enhetsvärde. Valeur de l'unité.	Värde i mark. Valeur en marcs.		
			Mk			
31	andra slag, tullbara kg	9 997	2,00	19 994	2 372	711
32	d.o., tullfria »	2	1,00	2	82	216
XXV.	Spräng- och tändämnen: mk			121 804	148 379	58 709
1	krut, groft, bergs- kg	27 820	1,05	29 211	37 181	22 630
2	d.o., fint, jakt- »	6 810	2,20	14 982	13 070	14 780
3	dynamit »	—	—	—	—	—
4	elddon, kemiska tändstickor och tändbart fnöske »	128 857	0,55	70 872	124 043	—
5	knallhättar »	—	—	—	2	—
6	antändningsrör (stubinråd) »	1	1,05	1	—	—
7	patroner, färdigladdade »	9	4,00	36	42	—
8	signalraketter »	—	—	—	—	—
9	fyrverkeripjäser »	3 351	2,00	6 702	2 057	650
XXVI.	Färger och färgningsämnen: mk			40 771	26 574	26 585
1	bensvärta, kimrök och sot kg	61	0,30	18	23	4 134
2	blanksmörja »	4 225	0,40	1 690	5 878	4 901
3	trycksvärta »	44	1,80	79	122	232
4	enduit metallique »	—	—	—	—	—
5	bronserpulver »	501	d.	470	18	—
6	ockra »	8 764	0,10	877	11 377	8 553
7	rödfärg, rödmylla »	3 563	0,15	534	1 949	1 722
8	krita, hvit, malen eller slammad, samt i stänger »	46 617	0,04	1 865	41 427	42 802
9	blodsten till rödkritspennor »	—	—	—	—	—
10	bly- och tennaska »	—	—	—	—	—
11	blyhvitt »	29 572	0,40	11 829	23 572	22 200
12	zinkhvitt »	3 497	0,60	2 098	1 182	1 936
13	mönja »	546	0,45	246	473	370
14	anilin, pikrinsyra, murexid »	45	14,00	630	35	149
15	berliner- och pariserblått, ultra- marin samt blåning »	191	1,70	325	199	508
16	koschenill (utom extrakt) »	—	—	—	—	—
17	indigo (utom extrakt) »	—	—	—	—	—
18	krapp, malen »	—	—	—	16	—

Utrikes orter. — Pays étrangers.					Summa. — Total.				Statistisk nummer. Numero de statistique.
1908.			1907.	1906.	1908.		1907.	1906.	
Kvantitet. Quantité.	Enhetsvärde. Valeur de l'article.	Värde i mark. Valeur en marcs.			Kvantitet. Quantité.	Värde i mark. Valeur en marcs.			
914 106	Mk 2,00	1828 212	737 420	462 912	924 103	1 848 206	739 792	463 623	31
76	1,00	76	123	128	78	78	205	344	32
—	—	131 920	187 664	307 860	—	253 724	336 043	366 569	XXV.
6 020	0,70	4 214	7 850	9 000	33 840	33 425	45 031	31 630	1
3 888	1,30	5 054	25 816	26 680	10 698	20 036	38 886	41 460	2
6 700	2,30	15 410	6 000	—	6 700	15 410	6 000	—	3
2 702	0,30	2 161	3 792	4 628	131 559	73 033	127 835	4 628	4
3 668	9,00	33 012	6 573	4 954	3 668	33 012	6 575	4 954	5
15 957	1,05	16 755	11 467	23 329	15 958	16 756	11 467	23 329	6
13 345	4,00	53 380	14 744	48 077	13 354	53 416	14 786	48 077	7
378	2,30	1 058	404	105	378	1 058	404	105	8
292	3,00	876	157	497	3 643	7 578	2 214	1 147	9
—	—	4 812 278	5 302 005	4 746 607	—	4 853 049	5 328 579	4 773 192	XXVI.
12 402	0,30	3 721	12 399	18 847	12 463	3 739	12 422	22 961	1
53 315	0,40	21 326	75 970	58 631	57 540	23 016	81 848	63 532	2
84 096	1,30	151 373	82 306	77 285	84 140	151 452	82 428	77 517	3
—	—	—	—	—	—	—	—	—	4
7 177	d.	35 026	9 256	6 276	7 678	35 496	9 274	6 276	5
191 635	0,10	19 163	556 416	398 817	200 399	20 040	567 793	407 370	6
448 163	0,15	67 225	719 118	699 769	451 726	67 759	721 067	701 491	7
1 115 079	0,04	44 603	1 132 423	1 187 559	1 161 696	46 468	1 173 850	1 230 361	8
1 667	0,30	500	3 523	2 528	1 667	500	3 523	2 528	9
483	4,60	2 222	4 929	1 130	483	2 222	4 929	1 130	10
334 728	0,45	150 627	326 839	375 250	364 300	162 456	350 411	397 450	11
699 315	0,60	419 589	758 702	699 472	702 812	421 687	759 884	701 408	12
135 062	0,45	60 778	149 917	139 381	135 608	61 024	150 390	139 751	13
216 676	14,00	3 033 464	243 122	219 887	216 721	3 034 094	243 157	220 036	14
16 413	1,70	27 902	14 896	13 961	16 604	28 227	15 095	14 469	15
5	4,00	20	84	18	5	20	84	18	16
2 048	9,00	18 432	1 795	3 562	2 048	18 432	1 795	3 562	17
1 873	1,00	1 873	1 878	3 440	1 873	1 873	1 894	3 440	18

Statistisk nummer: Numero de statistique.	1 Varuslag. Désignation des marchandises.	2 3 4 5 6 Ryssland. — Russie.				
		1908.			1907.	1906.
		Kvantitet. Quantité.	Enhetsvärde. Valeur de l'unité.	Varde i mark. Valeur en marcs.		
			Mk			
19	extrakter af indigo, koschenill, krapp, äfvensom koschenill- och krapplack kg	—	—	—	—	—
20	garansin och andra torra prepa- rater af krapp..... »	—	—	—	—	—
21	extrakter af andra slag »	1 549	1,00	1 549	1 447	1 952
22	färgträd i block och kubbar samt sumack »	—	—	—	—	—
23	d:o, raspadt »	—	—	—	—	30
24	avignonsbär, alkannarot m. fl. färg- ningsämnen »	—	—	—	—	—
25	galläppel »	—	—	—	—	—
26	orleana »	—	—	—	—	—
27	orselj »	—	—	—	—	—
28	veide »	—	—	—	—	—
29	färgningsleror, ej särskildt nämnda, råa, brända, ss.: umbra, terra sienna, schüttgelb, bolus m. m. »	196	0,30	59	50	1 113
30	miniatyrfärger och tusch i simpla lådor »	6	10,00	60	3	—
31	d:o d:o i fint arbetade lådor »	—	—	—	—	—
32	spanskgröna »	—	—	—	—	84
33	finare färger, andra slag »	9 221	2,00	18 442	8 135	4 518
XXVII.	Metaller och metallarbeten: mk	—	—	3 961 622	6 031 785	2 170 686
	<i>järn och stål:</i>					
1	tackjärn kg	12 285	0,11	1 351	24 826	2 109
2	smältstycken, göten och millbars »	17 181	0,18	3 093	26 928	—
3	skrot »	2 632 405	0,05	131 620	412 466	44 864
4	stångjärn äfvensom fasonjärn ... »	10 345 381	0,15	1 551 807	14 918 611	3 846 166
5	finjärn »	1 229 901	0,17	209 083	862 475	507 094
6	järn- och stålplåt af 3 mm tjock- lek och därutöver »	233 036	0,24	55 929	128 687	58 410

Statistisk nummer. Numero de statistique.	Varuslag. Designation des marchandises.	Ryssland. — Russie.				
		1908.			1907.	1906.
		Kvantitet. Quantité.	Enhetsvärde. Valeur de l'unité.	Värde i mark. Valeur en marcs.		
			Mk			
7	järn- och stålplåt af mindre än 3 mm tjocklek kg	97 010	0,32	31 043	299 988	213 774
8	d:o d:o, förtent »	3 945	0,35	1 381	11 731	48 946
9	järnvägsskenor, jämte skarf- och bottenplåtar »	280 053	0,14	39 208	5 523 562	19 973
10	tuber och rör, dragna eller vällda »	21 632	0,45	9 734	13 096	18 575
11	d:o d:o, galvaniserade »	6 406	0,45	2 883	7 715	4 185
12	järn- och ståltråd »	1 737 320	0,40	694 928	2 343 592	311 837
13	d:o d:o, öfverdragna med andra metaller »	7 225	0,45	3 251	1 322	44 467
14	arbeten af plåt, större »	10 817	0,70	7 572	38 473	16 027
15	d:o af lackerad och förtent plåt »	30 817	2,50	77 043	61 151	80 224
16	d:o d:o d:o, med målning, förgyll- ning eller andra prydnader .. »	6 437	2,80	18 023	2 750	2 770
17	tross eller lina af järn- och stål- tråd »	1 106	1,20	1 327	1 065	520
18	väf af d:o d:o »	8 758	0,80	7 007	9 803	16 202
19	andra arbeten af järn- och stål- tråd »	4 385	2,00	8 770	9 422	11 738
20	d:o d:o, med målning, förgyllning eller andra prydnader »	8	3,00	24	94	545
21	groft gjutgods, oarbetadt »	229 983	0,28	64 395	78 969	49 275
22	d:o, bearbetadt »	54	0,45	25	45	599
23	groft smide, oarbetadt »	12 086	0,42	5 076	18 353	7 494
24	klenare gjutgods och simplaste svartsmide »	414 230	0,60	248 538	413 357	191 625
25	d:o d:o, öfverdragna »	26 727	1,10	29 400	7 364	25 561
26	vanligt svartsmide »	458 660	0,70	321 062	431 407	207 780
27	d:o, öfverdraget »	3 838	1,25	4 798	4 218	3 408
28	smides- och gjuterivaror, filade svarfvade och hyflade »	30 431	0,95	28 909	26 977	27 370
29	d:o d:o, slipade, gröfre »	5 174	1,75	9 054	1 311	1 316
30	d:o d:o, finslipade eller pole- rade »	355	4,00	1 420	360	606
31	spik af 5 cm och därutöfver.... »	121 212	0,35	42 424	37 482	32 063
32	d:o, öfverdragna »	176	0,55	97	—	4

7					8					9					10					11					12					13					14					15					Statistisk nummer. Numero de statistique.
Utrikes order. — Pays étrangers.										Summa. — Total.																																			
1908.					1907.					1906.					1908.					1907.					1906.																				
Kvantitet. Quantité.	Enhetsvärde. Valeur de l'unité	Värde i mark. Valeur en marcs.								Kvantitet. Quantité.	Värde i mark. Valeur en marcs.									Kvantitet. Quantité.	Värde i mark. Valeur en marcs.																								
	Mk																																												
3 750 935	0,20	750 187	4 264 521	4 072 279	3 847 945	781 230	4 564 509	4 286 053	7																																				
2 329 000	0,35	815 150	2 629 727	2 036 872	2 332 945	816 531	2 641 458	2 085 818	8																																				
23 882 960	0,12	2 865 955	10 070 572	18 027 334	24 163 013	2 905 163	15 594 134	18 047 307	9																																				
3 278 968	0,25	819 742	2 751 327	2 201 535	3 300 600	829 476	2 764 423	2 220 110	10																																				
385 014	0,35	134 755	451 255	265 198	391 420	137 638	458 970	269 383	11																																				
211 540	0,32	67 693	126 181	97 987	1 948 860	762 621	2 469 773	409 824	12																																				
206 211	0,42	86 609	226 707	176 511	213 436	89 860	228 029	220 978	13																																				
2 142 464	0,55	1 178 355	1 728 908	1 418 745	2 153 281	1 185 927	1 767 381	1 434 772	14																																				
185 930	2,10	390 453	255 414	162 084	216 747	467 496	316 565	242 308	15																																				
9 679	4,20	40 652	6 954	8 073	16 116	58 675	9 704	10 843	16																																				
221 528	1,10	243 681	235 086	162 566	222 634	245 008	236 151	163 086	17																																				
97 679	0,30	78 143	81 580	54 105	106 437	85 150	91 383	70 307	18																																				
69 241	2,00	138 482	73 181	64 999	73 626	147 252	82 603	76 737	19																																				
241	3,00	723	904	579	249	747	998	1 124	20																																				
1 999 646	0,28	559 901	2 178 187	638 661	2 229 629	624 296	2 257 156	687 936	21																																				
28 477	0,38	10 821	5 865	15 865	28 531	10 846	5 910	16 464	22																																				
579 578	0,40	231 831	649 151	246 803	591 664	236 907	667 504	254 297	23																																				
1 958 310	0,50	979 155	1 548 157	1 339 165	2 372 540	1 227 693	1 961 514	1 530 790	24																																				
107 972	1,00	107 972	122 189	77 396	134 699	137 372	129 553	102 957	25																																				
1 572 074	0,65	1 021 848	1 633 457	1 366 836	2 030 734	1 342 910	2 064 864	1 574 616	26																																				
676 714	1,10	744 385	622 657	397 399	680 552	749 183	626 875	400 807	27																																				
748 151	0,30	598 521	835 776	623 992	778 582	627 430	862 753	651 362	28																																				
199 009	1,60	318 415	238 407	182 548	204 183	327 469	239 718	183 864	29																																				
98 135	9,00	883 215	102 216	90 192	98 490	884 635	102 576	90 798	30																																				
119 476	0,35	41 817	227 307	131 700	240 688	84 241	264 789	163 763	31																																				
8 487	0,55	4 668	7 587	14 554	8 663	4 765	7 587	14 558	32																																				

Statistisk nummer. Numero de statistique.	1 Varuslag. Designation des marchandises.	2 3 4 5 6 Ryssland. — Russie.				
		1908.			1907.	1906.
		Kvantitet. Quantité.	Enhetsvärde. Valeur de l'unité.	Värde i mark. Valeur en marcs.		
			Mk			
33	spik under 5 cm, äfvensom nubbs- stift och trådspik kg	149 890	0,50	74 945	273 691	346 471
34	d:o d:o, öfverdragna »	—	—	—	—	336
35	knappnålar »	773	2,00	1 546	1 145	719
36	syl- och andra dylika nålar »	239	20,00	4 780	253	454
37	sadelmakar-, pack-, träd- eller snörnålar, segelsömmar-, stopp-, virk- och marongnålar samt sylar »	686	8,00	5 488	1 339	1 811
38	häktor, hyskor och hakor »	1 733	6,00	10 398	2 685	5 123
39	strumpstickor »	165	3,50	578	130	137
	<i>koppar, mässing och aluminium:</i>					
40	oarbetade »	3 591	1,80	6 464	5 007	389
41	tråd »	45	1,90	86	375	185
42	tågvirke »	—	—	—	—	65
43	väf »	86	6,50	559	98	168
44	andra tillverkningar af tråd »	48	6,50	312	163	106
45	verktyg, spik, stift och skrufvar »	1 886	3,20	6 035	58	605
46	andra tillverkningar, äfven i för- ening med andra ämnen »	18 196	3,60	65 505	24 479	25 050
	<i>bly:</i>					
47	oarbetadt, äfvensom blyglete och silfverglitt »	17 148	0,40	6 859	32 128	46 436
48	hagel och kulor »	137	0,55	75	522	945
49	arbeten, andra slag »	4 743	1,20	5 692	3 225	4 805
	<i>tenn:</i>					
50	oarbetadt, och spegelfolium »	93	3,00	279	994	593
51	arbeten, opolerade eller ofärgade »	361	6,00	2 166	67	319
52	d:o, polerade eller färgade »	1 379	5,50	7 584	269	1 816
	<i>zink eller spiauter:</i>					
53	oarbetad »	164	0,70	115	232	6 556
54	arbeten, opolerade eller ofärgade »	863	1,80	1 553	953	670
55	d:o, polerade eller färgade »	229	2,25	515	78	559

7					8					9					10					11					12					13					14					15				
Utrikes orter. — Pays étrangers.										Summa. — Total.										Statistisk nummer. Numero de statistique.																								
1908.					1907.					1906.					1908.						1907.					1906.																		
Kvantitet. Quantité.		Enhetsvärde. Valeur de l'unité.		Värde i mark. Valeur en marcs.	1907.		1906.			Kvantitet. Quantité.		Värde i mark. Valeur en marcs.		1907.			1906.																											
		Mk																																										
133 637	0,50	66 819	115 543	91 371	283 527	141 764	389 234	437 842	33																																			
11 659	0,70	8 161	15 056	6 208	11 659	8 161	15 056	6 544	34																																			
2 598	2,00	5 196	2 156	2 445	3 371	6 742	3 301	3 164	35																																			
1 764	20,00	35 280	2 216	2 512	2 003	40 060	2 469	2 966	36																																			
3 472	8,00	27 776	3 690	3 450	4 158	33 264	5 029	5 261	37																																			
3 345	6,00	20 070	4 200	2 919	5 078	30 468	6 885	8 042	38																																			
2 108	3,50	7 378	2 895	1 914	2 273	7 956	3 025	2 051	39																																			
640 697	1,80	1 153 254	600 726	504 410	644 288	1 159 718	605 733	504 799	40																																			
225 006	1,90	427 511	161 755	96 530	225 051	427 597	162 130	96 715	41																																			
2 071	3,50	7 249	16 713	1 230	2 071	7 249	16 713	1 295	42																																			
44 045	6,50	286 293	49 733	41 079	44 131	286 852	49 831	41 247	43																																			
3 177	6,50	20 651	2 718	2 007	3 225	20 963	2 881	2 113	44																																			
57 799	3,20	184 957	49 483	49 874	59 685	190 992	49 541	50 479	45																																			
208 292	3,80	791 510	206 887	144 748	226 488	857 015	231 366	169 798	46																																			
838 082	0,40	335 233	801 133	820 675	855 230	342 092	833 261	867 111	47																																			
2 308	0,45	1 039	17 741	17 015	2 445	1 114	18 263	17 960	48																																			
5 807	1,10	6 387	6 530	3 189	10 550	12 079	9 755	7 994	49																																			
101 530	3,25	329 973	125 046	104 730	101 623	330 252	126 040	105 323	50																																			
1 142	6,00	6 852	767	803	1 503	9 018	834	1 122	51																																			
27 724	5,50	152 482	30 499	21 074	29 103	160 066	30 768	22 890	52																																			
200 642	0,65	130 417	226 337	225 224	200 806	130 532	226 569	231 780	53																																			
4 941	1,80	8 894	4 254	7 546	5 804	10 447	5 207	8 216	54																																			
24 877	2,25	55 974	23 513	13 582	25 106	56 489	23 591	14 141	55																																			

Statistisk nummer. Numero de statistique.	1 Varuslag. Désignation des marchandises.	2 3 4 5 6 Ryssland. — Russie.				
		1908.			1907.	1906.
		Kvantitet. Quantité.	Enhetsvärde. Valeur de l'unité.	Värde i mark. Valeur en marcs.		
			Mk			
56	<i>brons- och appliquéarbeten:</i> öfver 425 gr st., samt knifvar, gafflar och skedar, utan för- gyllning eller försilfring kg	302	8,00	2 416	163	164
57	öfver 425 gr st., med förgyllning eller försilfring	125	9,00	1 125	226	199
58	bordsknifvar, gafflar och skedar, försilfrade	17	10,00	170	37	11
59	knappar	1	10,00	10	32	78
	<i>guld:</i>					
60	oarbetadt	—	—	—	—	—
61	gulddragararbeten	175,23	d.	7 817	130,09	80,10
62	arbeten, andra slag	8,10	d.	21 245	4,80	3,03
	<i>silfver:</i>					
63	oarbetadt	11,05	130,00	1 436	0,87	3,17
64	arbeten	218,72	d.	29 333	154,05	149,87
	<i>platina:</i>					
65	oarbetadt	0,06	940,00	56	—	—
66	arbeten	—	—	—	0,03	0,02
67	<i>antimon</i>	—	—	—	—	—
68	<i>kvicksilfver</i>	—	—	—	—	—
	<i>metaller, diverse slag:</i>					
69	oarbetade	6 101	1,40	8 542	5 307	7 304
70	metallfolium och glittermässing..	8 531	3,00	25 593	7 941	6 439
71	bladguld och bladsilfver, oäkta	—	—	—	2	1
72	d:o d:o, äkta	2	350,00	700	—	—
73	boktryckeristilar	6 422	5,00	32 110	9 207	5 297
74	metallknappar (utom af ädla metaller och brons)	7 704	2,50	19 260	5 998	7 733
	<i>mynt:</i>					
75	fullhaltigt	—	—	—	—	—

Utrikes orter. — Pays étrangers.					Summa. — Total.				Statistisk nummer. Numero de statistique.
1908.			1907.	1906.	1908.		1907.	1906.	
Kvantitet. Quantité.	Enhetsvärde. Valeur de l'unité.	Värde i mark. Valeur en marcs.			Kvantitet. Quantité.	Värde i mark. Valeur en marcs.			
	Mk								
2 486	9,00	22 374	3 007	2 475	2 788	24 790	3 170	2 639	56
2 957	14,00	41 398	2 746	2 263	3 082	42 523	2 972	2 462	57
2 642	22,00	58 124	2 775	1 986	2 659	58 294	2 812	1 997	58
—	—	—	4	5	1	10	36	83	59
0,15	3 060,00	459	56,19	0,06	0,15	459	56,19	0,06	60
51,71	d.	5 489	48,78	22,56	226,94	13 306	178,87	102,66	61
77,81	d.	338 473	66,77	32,09	85,91	359 718	71,57	35,12	62
1 724,22	130,00	224 149	6 156,68	5 302,00	1 735,27	225 585	6 157,55	5 305,17	63
1 418,09	d.	290 016	1 232,28	879,50	1 636,81	319 349	1 386,33	1 029,37	64
0,35	940,00	329	0,08	0,12	0,41	385	0,08	0,12	65
4,01	d.	22 458	0,75	2,31	4,01	22 458	0,78	2,33	66
14 227	1,00	14 227	19 939	33 096	14 227	14 227	19 939	33 096	67
1 290	5,30	6 837	1 477	1 058	1 290	6 837	1 477	1 058	68
87 679	1,80	157 822	78 273	75 488	93 780	166 364	83 580	82 792	69
1 808	4,00	7 212	2 890	1 930	10 334	32 805	10 831	8 369	70
184	117,50	21 620	185	434	184	21 620	187	435	71
71	350,00	24 850	98	88	73	25 550	98	88	72
62 368	7,00	436 576	101 554	86 048	68 790	468 686	110 761	91 345	73
6 050	11,00	66 550	8 675	9 252	13 754	85 810	14 673	16 985	74
—	—	—	—	—	—	—	—	—	75

Statistisk nummer. Numero de statistique.	1 Varuslag. Designation des marchandises.	2 3 4 5 6 Ryssland. — Russie.				
		1908.			1907.	1906.
		Kvantitet. Quantité.	Enhetsvärde. Valeur de l'unité.	Värde i mark. Valeur en marcs.		
			Mk			
XXVIII.	Maskiner, motorer, apparater och redskap, ej särskildt nämnda, samt delar däraf: mk	—	—	547 236	686 781	521 244
1.	redskap, maskiner och apparater, uteslutande användbara för landtbruket kg	3 828	d.	2 722	1 978	6 766
2	d:o d:o d:o, för mejerihandteringen »	176	d.	288	345	262
3	elektrotekniska maskiner och motorer af större vikt än 100 kg st. »	—	—	—	292	4 352
4	elektrotekniska maskiner och apparater af högst 100 kg st. »	56 835	d.	61 558	59 993	81 846
5	kablar och isolerad ledningstråd äfvensom ackumulatorer och galvaniska batterier »	43 651	d.	20 819	41 292	17 161
6	lokomotiv »	—	—	—	—	—
7	lokomobiler »	—	—	—	—	—
8	lokomotiv- och vagonhjul af smidbart järn eller stål »	—	—	—	—	—
9	ång- och brandsprutor »	2 149	d.	5 023	426	1 150
10	fotografiska apparater »	158	d.	1 121	45	79
11	andra slag, och maskindelar, af järn och stål »	231 592	d.	423 366	261 044	190 312
12	d:o d:o af koppar och andra oädla metaller »	7 762	d.	23 227	648	4 366
13	utväxlingsremmar och -snören .. »	656	4,00	2 624	1 741	2 467
14	handkardor »	—	—	—	—	—
15	sprutslangar »	329	4,00	1 316	1 309	745
16	maskinpackning »	86	2,00	172	237	760
XXIX.	Instrument och urmakerlarbeten: mk	—	—	107 506	157 216	92 832
	<i>instrument:</i>					
1.	pianon st.	53	d.	44 698	166	50
2	kammarorgor och harmonier .. »	—	—	—	8	1
3	orgor till kyrkor »	—	—	—	—	—

Utrikes orter. — <i>Pays étrangers.</i>					Summa. — <i>Total.</i>				Statistisk nummer. <i>Numero de statistique.</i>
1908.			1907.	1906.	1908.		1907.	1906.	
Kvantitet. <i>Quantité.</i>	Ecketsvärde. <i>Valeur de l'unité.</i>	Värde i mark. <i>Valeur en marcs.</i>			Kvantitet. <i>Quantité.</i>	Värde i mark. <i>Valeur en marcs.</i>			
—	Mk	24 048 068	24 777 492	17 901 564	—	24 595 304	25 464 273	18 422 808	XXVIII.
3 959 835	d.	3 509 677	3 615 512	2 628 321	3 963 663	3 512 399	3 617 490	2 635 087	1
328 099	d.	993 134	416 983	451 294	328 275	993 422	417 328	451 556	2
303 350	d.	662 465	346 621	199 597	303 350	662 465	346 913	203 949	3
266 973	d.	1 532 017	260 513	188 748	323 808	1 593 575	320 506	270 594	4
1 264 266	d.	1 493 332	393 900	264 934	1 307 917	1 514 151	435 192	282 095	5
3 218	d.	2 000	18 635	—	3 218	2 000	18 635	—	6
150 212	d.	171 275	188 171	150 508	150 212	171 275	188 171	150 508	7
1 236 950	0,42	519 519	2 967 984	851 953	1 236 950	519 519	2 967 984	851 953	8
11 789	d.	47 976	15 953	14 058	13 938	52 999	16 379	15 208	9
4 055	d.	101 944	5 710	3 885	4 213	103 065	5 755	3 964	10
9 007 512	d.	13 461 565	10 589 331	7 215 130	9 239 104	13 884 931	10 850 375	7 405 442	11
95 883	d.	539 202	103 265	86 820	103 645	567 429	103 913	91 186	12
156 463	6,00	938 778	176 861	119 913	157 119	941 402	178 602	122 380	13
1 312	1,20	1 574	1 419	1 721	1 312	1 574	1 419	1 721	14
9 260	6,00	55 560	6 909	5 720	9 589	56 876	8 218	6 465	15
7 220	2,50	18 050	8 467	5 812	7 306	18 222	8 704	6 572	16
—	—	3 557 189	3 683 883	2 963 008	—	3 664 695	3 841 099	3 055 840	XXIX.
606	d.	554 437	623	574	659	599 135	789	624	1
210	d.	63 938	180	172	210	63 938	188	173	2
2	d.	17 590	1	1	2	17 590	1	1	3

Statistisk nummer. Numero de statistique.	1 Varuslag. Désignation des marchandises.	2 3 4 5 6 Ryssland. — Russie.				
		1908.			1907.	1906.
		Kvantitet. Quantité.	Enhetsvärde. Valeur de l'unité.	Värde i mark. Valeur en marcs.		
			Mk			
4	positiv och harpor, större st.	—	—	—	1	2
5	musikinstrument, andra slag . . kg	2 326	d.	27 070	2 946	3 281
6	tillbehör till musikinstrument . . »	2 308	d.	11 158	1 224	141
7	teleskoper och mikroskoper . . . »	39	d.	2 270	43	—
8	glasögon, lornjetter, kikare, infattade i aluminium, pärlemor, elfenben o. d. »	—	—	—	—	1
9	d:o d:o d:o, infattade, andra slag »	38	d.	1 080	56	47
10	optiska instrument, andra slag »	8	d.	485	160	108
11	vikter och vågskålar med tillbehör »	1	3,00	3	255	74
12	manometrar »	23	d.	480	21	9
13	vatten- och gasmätare »	—	—	—	—	280
14	kompasser »	2	d.	158	6	108
15	termometrar och barometrar . . »	93	d.	1 789	109	43
16	astronomiska instrument »	—	—	—	75	—
17	andra slag »	358	d.	7 333	456	350
	<i>urmakeriarbeten:</i>					
18	fickur med boett af guld eller förgylld metall st.	120	d.	3 125	45	5
19	d:o med boett af silfver eller annan metall »	621	d.	7 139	273	150
20	väggur, simpla »	21	d.	70	492	88
21	tornur »	—	—	—	—	—
22	urverk, andra slag, förtullade efter stycke »	19	d.	617	27	36
23	d:o d:o, förtullade efter vikt . . kg	0	d.	30	1	2
24	urtillbehör »	0	d.	1	2	6
XXX.	Vagnmakeriarbeten: mk	—	—	145 261	162 433	206 865
	<i>järnvägsagnar:</i>					
1	I och II klass samt postvagnar st.	—	—	—	—	—
2	III klass »	—	—	—	—	—
3	täckta godsvagnar »	—	—	—	—	—
4	öppna d:o »	3	d.	1 890	21	—
5	spåragnar »	—	—	—	1	1

7					8					9					10					11					12					13					14					15					Statistisk nummer. Numero de statistique.
Utrikes orter. — Pays étrangers.										Summa. — Total.																																			
1908.					1907.					1906.					1908.					1907.					1906.																				
Kvantitet. Quantité.	Enhetsvärde. Valeur de l'unité.	Värde i mark. Valeur en marcs.	1907.	1906.	Kvantitet. Quantité.	Värde i mark. Valeur en marcs.	1907.	1906.	Kvantitet. Quantité.	Värde i mark. Valeur en marcs.	1907.	1906.	Kvantitet. Quantité.	Värde i mark. Valeur en marcs.	1907.	1906.																													
	Mk																																												
31	d.	21 125	32	26	31	21 125	33	28	4																																				
22 604	d.	213 382	23 198	24 211	24 930	240 432	26 144	27 492	5																																				
11 684	d.	99 591	16 450	17 421	13 992	110 749	17 674	17 562	6																																				
700	d.	22 100	552	213	739	24 370	595	213	7																																				
83	d.	3 990	91	85	83	3 990	91	86	8																																				
2 030	d.	60 312	2 062	2 006	2 068	61 892	2 118	2 053	9																																				
980	d.	27 935	2 820	8 149	988	28 420	2 980	8 257	10																																				
2 313	3,00	6 939	4 892	3 702	2 314	6 942	5 147	3 776	11																																				
1 991	d.	41 910	1 817	1 490	2 014	42 390	1 838	1 499	12																																				
16 407	d.	89 124	19 746	10 085	16 407	89 124	19 746	10 365	13																																				
693	d.	8 604	597	690	695	8 762	603	798	14																																				
4 341	d.	48 944	4 650	3 234	4 434	50 733	4 759	3 277	15																																				
11	d.	620	13	24	11	620	88	24	16																																				
43 810	d.	699 237	37 524	30 342	44 168	706 570	37 980	30 692	17																																				
5 906	d.	352 670	6 006	5 147	6 026	355 795	6 051	5 152	18																																				
68 902	d.	904 318	78 242	64 714	69 523	911 457	78 515	64 864	19																																				
5 163	d.	19 097	2 127	13	5 184	19 167	2 619	101	20																																				
2	d.	4 325	4	1	2	4 325	4	1	21																																				
12 809	d.	185 262	14 405	11 900	12 828	185 879	14 432	11 936	22																																				
11 022	d.	28 892	16 609	7 523	11 022	28 922	16 610	7 525	23																																				
12 143	d.	82 347	11 629	9 622	12 143	82 348	11 631	9 628	24																																				
—	—	865 634	513 436	372 420	—	1 010 895	675 869	579 285	XXX.																																				
—	—	—	—	—	—	—	—	—	1																																				
—	—	—	—	—	—	—	—	—	2																																				
—	—	—	—	—	—	—	—	—	3																																				
—	—	—	—	—	3	1 890	21	—	4																																				
25	d.	308 700	—	—	25	308 700	1	1	5																																				

Statistisk nummer. Numero de statistique.	1 Varuslag. Designation des marchandises.	2 3 4 5 6 Ryssland. — Russie.				
		1908.			1907.	1906.
		Kvantitet. Quantité.	Enhetsvärde. Valeur de l'unité.	Värde i märk. Valeur en marcs.		
			Mk			
6	åtkdon: fyrhjuliga, på resårer, hel- täckta st.	4	d.	5 452	5	2
7	d:o d:o, halftäckta »	61	d.	52 607	62	65
8	d:o d:o, öppna »	89	d.	50 229	82	164
9	fyrhjuliga, utan resårer, hel- täckta »	—	—	—	—	—
10	d:o d:o, halftäckta »	—	—	—	—	—
11	d:o d:o, öppna »	1	d.	94	—	4
12	tvåhjuliga, på resårer »	19	d.	5 671	17	27
13	d:o, utan resårer »	3	d.	572	4	3
14	velocipeder »	7	d.	1 101	18	29
15	slädar, heltäckta »	1	d.	1 065	—	—
16	d:o, halftäckta »	2	d.	440	—	2
17	d:o, öppna, målade eller lac- kerade »	50	d.	8 989	33	61
18	d:o d:o, enkla, omålade »	132	d.	1 248	105	110
19	mindre handvagnar och åtkdon för barn, på resårer »	25	45,00	1 125	36	46
20	d:o d:o d:o, utan resårer »	8	40,00	320	20	3
21	arbetsåtkdon, på hjul, med re- sårer »	7	d.	129	13	16
22	d:o d:o, utan resårer »	28	d.	2 008	24	41
23	arbetsfordon och delar däraf mk	—	d.	12 321	12 741	16 246
XXXI.	Fartyg och båtar: mk	—	—	56 592	184 677	51 966
1	segelfartyg af trä { st. } n. reg. ton	2 514	d.	576	—	1 302
2	d:o af järn { st. } n. reg. ton	—	—	—	—	—
3	ångfartyg af minst 19 reg. ton: af trä { st. } n. reg. ton	—	—	—	—	—
4	af järn { st. } n. reg. ton	1 147	d.	36 500	1 292	—

7			8			9			10			11			12			13			14			15			Statistisk nummer. Numero de statistique.									
Utrikes orter. — Pays étrangers.												Summa. — Total.																								
1908.						1907.						1906.						1908.						1907.						1906.						
Kvantitet. Quantité.	Enhetsvärde. Valeur de l'unité.	Värde i mark. Valeur en marcs.	1907.			1906.			Kvantitet. Quantité.	Värde i mark. Valeur en marcs	1907.			1906.																						
	Mk																																			
5	d.	31500	5	1	9	36 952	10	3	6																											
4	d.	8 900	5	8	65	61 507	67	73	7																											
29	d.	55 765	52	49	118	105 994	134	213	8																											
—	—	—	—	—	—	—	—	—	9																											
—	—	—	—	—	—	—	—	—	10																											
7	d.	2 525	2	3	8	2 619	2	7	11																											
7	d.	3 550	12	14	26	9 221	29	41	12																											
166	d.	23 585	121	99	169	24 157	125	102	13																											
2 003	d.	269 957	1 427	874	2 010	271 058	1 445	903	14																											
—	—	—	—	—	1	1 065	—	—	15																											
—	—	—	—	—	2	440	—	2	16																											
2	d.	650	—	1	52	9 639	33	62	17																											
5	d.	235	2	2	137	1 483	107	112	18																											
4 072	27,00	109 944	4 047	3 464	4 097	111 069	4 083	3 510	19																											
2 573	12,00	30 876	1 869	1 627	2 581	31 196	1 889	1 630	20																											
5	d.	5 755	7	3	12	5 884	20	19	21																											
274	d.	13 682	399	97	302	15 690	423	138	22																											
—	d.	10	—	—	—	12 331	12 741	16 246	23																											
—	—	3 937 661	1 748 348	2 046 782	—	3 994 253	1 933 025	2 098 748	XXXI.																											
10 } 3 233 }	d.	107 525	10 } 6 324 }	4 } 2 138 }	12 } 3 747 }	108 101	10 } 6 324 }	5 } 2 440 }	1																											
7 } 10 200 }	d.	918 525	1 } 2 000 }	— } — }	7 } 10 200 }	918 525	1 } 2 000 }	— } — }	2																											
— } — }	—	—	— } — }	— } — }	— } — }	—	— } — }	— } — }	3																											
7 } 3 850 }	d.	2 782 620	4 } 3 355 }	9 } 4 242 }	8 } 3 997 }	2 819 120	5 } 3 647 }	9 } 4 242 }	4																											

Statistisk nummer. Numero de statistique.	1 Varuslag. Designation des marchandises.	2 3 4 5 6 Ryssland. — Russie.				
		1908.			1907.	1906.
		Kvantitet. Quantité.	Enhetsvärde. Valeur de l'unité.	Värde i mark. Valeur en marcs.		
			Mk			
5	ångfartyg under 19 reg. ton samt ångslupar st.	1	d.	950	—	1
6	ångmudderverk och mudderpråmar »	—	—	—	—	—
7	pråmar, andra slag »	—	—	—	4	1
8	lifräddningsbåtar af oljad segelduk kg	—	—	—	—	453
9	båtar, andra slag st.	116	d.	16 449	87	146
10	fartygsutredningseffekter kg	341	d.	2 117	174	4 454
XXXII.	Litteratur- och konstalster, föremål församlings- och undervisnings- och skrivmaterial: mk	—	—	305 854	350 878	253 294
	<i>böcker, i Finland utgifna, i utlandet eftertryckta:</i>					
1	oinbundna kg	—	—	—	—	—
2	inbundna i klot- eller pappers- band, utan guldsnitt »	—	—	—	—	—
3	i andra band, äfvensom med guldsnitt »	—	—	—	—	—
	<i>böcker, i Finland tryckta, i utlandet inbundna:</i>					
4	i klot- eller pappersband, utan guldsnitt »	—	—	—	—	—
5	i andra band, äfvensom med guldsnitt »	—	—	—	—	—
6	bokpärmar »	4	7,80	31	59	17
7	kontors- och kontraböcker »	1 936	3,00	5 808	1 191	2 008
8	böcker, andra slag, samt manuskript mk	—	d.	87 215	107 049	95 986
9	musikalier »	—	d.	3 141	3 638	5 117
10	gravyrer, foto- och litografier m. m. »	—	d.	68 194	31 091	10 276
11	små taflor och estamper i ramar .. kg	76	6,80	517	147	41
12	målningar och ritningar mk	—	d.	57 897	41 220	21 014
13	konstalster, andra slag »	—	d.	6 390	270	2 850
14	naturalier och föremål för samlin- gar »	—	d.	12 621	5 339	6 071
15	kartor och glober »	—	d.	1 577	4 539	813

7				8		9		10		11		12		13		14		15	
Utrikes orter. — Pays étrangers.											Summa. — Total.								
1908.			1907.	1906.	1908.			1907.	1906.	Statistisk nummer. Numero de statistique.									
Kvantitet. Quantité.	Endelsvärde. Valeur des unités.	Värde i mark. Valeur en marcs.			Kvantitet. Quantité.	Värde i mark. Valeur en marcs													
	Mk																		
9	d.	34 572	8	6	10	35 522	8	7	5										
1	d.	71 117	1	—	1	71 117	1	—	6										
—	—	—	4	—	—	—	8	1	7										
—	—	—	—	255	—	—	—	708	8										
5	d.	6 110	—	1	121	22 559	87	147	9										
5 185	d.	17 192	5 583	3 016	5 526	19 309	5 757	7 470	10										
—	—	2 899 784	2 860 208	2 220 746	—	3 205 638	3 211 086	2 474 040	XXXII.										
—	—	—	—	—	—	—	—	—	1										
26	d.	261	—	—	26	261	—	—	2										
—	—	—	—	—	—	—	—	—	3										
—	—	—	2	—	—	—	2	—	4										
13	d.	65	14	—	13	65	14	—	5										
3 817	7,80	29 773	3 507	3 560	3 821	29 804	3 566	3 577	6										
4 195	3,50	14 683	3 673	2 761	6 131	20 491	4 864	4 769	7										
—	d.	1 479 964	1 424 524	1 350 102	—	1 567 179	1 531 573	1 446 088	8										
—	d.	34 379	40 316	36 047	—	37 520	43 954	41 164	9										
—	d.	534 102	458 134	80 500	—	602 296	489 225	90 776	10										
1 927	6,80	13 103	2 068	1 159	2 003	13 620	2 215	1 200	11										
—	d.	183 320	139 945	119 183	—	241 217	181 165	140 197	12										
—	d.	34 717	91 600	14 647	—	41 107	91 870	17 497	13										
—	d.	49 194	46 819	24 629	—	61 815	52 158	30 700	14										
—	d.	54 454	32 466	19 946	—	56 031	37 005	20 759	15										

Statistisk nummer. Numero de statistiques.	Varuslag. Designation des marchandises.	Ryssland. — Russie.				
		1908.			1907.	1906.
		Kvantitet. Quantité.	Enhetsvärde. Valeur de l'unité.	Värde i märk. Valeur en marcs.		
			Mk			
16	skrifbläck och bläckpulver kg	1 455	1,40	2 037	1 989	1 189
17	bläckhorn »	—	—	—	2	56
18	stål- och skrifpennor »	294	20,00	5 880	25	36
19	blyertspennor »	3 377	16,00	54 032	8 206	5 501
20	munlack, oblater »	9	5,00	45	—	—
21	skrif- och ritmaterial, andra slag... »	67	7,00	469	139	286
XXXIII.	Galanteri-, lyx- och korta varor, ej annorstädes nämnda: mk	—	—	225 972	244 581	226 292
1	barnleksaker, äfvensom kort med alfabet och afbildningar kg	24 314	d.	50 980	30 181	25 546
2	metkrokar med tillbehör, äfven- som metrefvar »	214	18,80	4 023	209	48
3	konstgjorda blommor af läder »	—	—	—	—	—
4	d:o af papper »	166	8,00	1 328	402	139
5	d:o, andra slag »	1 551	10,00	15 510	1 724	625
6	enskilda delar af konstgjorda blom- mor »	2	25,00	50	1	—
7	fjädrar, struts-, marabut- och pa- radisfågels-, samt plymager ... »	58	d.	3 342	45	16
8	koraller, äkta, arbetade »	—	—	—	—	—
9	diamanter m. fl. äkta stenar och pärlor mk	—	d.	5 293	9 238	2 627
10	pärlor af glas och metall, glaskoral- ler och flusser kg	29	6,00	174	108	113
11	ormskallar, kauri- och porslins- snäckor »	—	—	—	—	20
12	portföljer, plånböcker, album m. m., af hel- och halvesiden »	10	d.	70	—	1
13	skoplagg med sidenbeklädad »	—	—	—	16	19
14	sofjädrar »	—	—	—	—	—
15	käppar och pipskaft »	486	2,80	1 361	492	435
16	tobakspipor, obeslagna, af sjö- skum »	—	—	—	—	—

Utrikesporter. — Pays étrangers.					Summa. — Total.				Statistik nummer. Numero de statistique.
1908.			1907.	1906.	1908.		1907.	1906.	
Kvantitet. Quantité.	Præisværdi. Valeur de l'unité.	Værdi i mark. Valeur en marcs.			Kvantitet. Quantité.	Værdi i mark. Valeur en marcs.			
	Mk								
33 789	2,40	81 094	39 376	38 938	35 244	83 131	41 365	40 127	16
1 233	2,10	2 589	1 473	1 168	1 233	2 589	1 475	1 224	17
7 288	20,00	145 760	8 049	7 909	7 582	151 640	8 074	7 945	18
10 917	18,00	196 506	12 393	11 538	14 294	250 538	20 599	17 039	19
8	5,00	40	15	5	17	85	15	5	20
3 270	14,00	45 780	3 448	1 984	3 337	46 249	3 587	2 270	21
—	—	2 223 403	2 309 937	1 847 119	—	2 449 375	2 554 518	2 073 411	XXXIII.
76 954	d.	379 636	90 782	81 704	101 268	430 616	120 963	107 250	1
3 461	18,80	65 067	2 576	1 794	3 675	69 090	2 785	1 842	2
—	—	—	—	—	—	—	—	—	3
1 179	25,00	29 475	1 113	829	1 345	30 803	1 515	968	4
717	75,00	53 775	793	607	2 268	69 285	2 517	1 232	5
35	25,00	875	95	63	37	925	96	63	6
333	d.	61 184	303	124	391	64 526	348	140	7
0	d.	10	—	—	0	10	—	—	8
—	d.	12 633	511	21 510	—	17 926	9 749	24 137	9
1 339	6,00	8 034	1 387	1 925	1 368	8 208	1 495	2 038	10
501	1,20	601	306	2 030	501	601	306	2 050	11
268	d.	5 340	194	164	278	5 410	194	165	12
13	35,00	455	—	1	13	455	16	20	13
11	40,00	440	31	31	11	440	31	31	14
1 346	3,60	4 845	1 097	1 019	1 832	6 206	1 589	1 454	15
—	—	—	39	3	—	—	39	3	16

Statistisk nummer. N ^o de statistique.	1 Varuslag. <i>Désignation des marchandises.</i>	2 3 4 5 6 Ryssland. — Russie.				
		1908.			1907.	1906.
		Kvantitet. <i>Quantité.</i>	Enhetsvärde. <i>Valeur de l'unité.</i>	Värde i mark. <i>Valeur en marcs.</i>		
			Mk			
17	tobakspipor, obeslagna, af porslin kg	—	—	—	—	—
18	d:o d:o, andra slag »	22	3,90	72	6	292
19	tobakspipor, beslagna med silfver »	—	—	—	—	—
20	d:o d:o med oädla metaller »	—	—	—	3	—
21	galanterivaror, ej särskildt nämnda, af förgyllda eller försilfrade metaller »	140	d.	5 086	212	85
22	d:o d:o, af aluminium, pärlemor, sköldpadd, bärnsten m. m. »	109	d.	7 022	34	21
23	d:o d:o, andra slag »	24 491	d.	131 661	29 942	29 774
XXXIV	Varor, till ofvanstående grupper ej hänförliga: mk	—	—	17 519	58 814	60 959
1	affall, olika slag kg	2 466	d.	203	6 083	4 002
2	flyttgods mk	—	—	—	—	—
3	chilisalpeter kg	1 892	d.	430	358	2 016
4	fosfater »	21 674	d.	2 785	13 584	21 201
5	kainit »	10 260	d.	1 195	7 472	9 342
6	andra kalialter »	988	d.	632	586	2 245
7	guano m. fl. kvävehaltiga göds- lingsämnen »	354 966	d.	7 183	650 193	771 927
8	andra slags varor »	432	d.	93	24	4 226
9	sjöskadadt gods mk	—	d.	4 998	41 188	46 803
	Summa import i mark	—	—	98 634 483	110 836 044	95 498 784

2 b. Jämförande tabell öfver Finlands *export* till

2 b. Tableau comparatif présentant

Statistisk nummer. Numero de statistique.	1 Varuslag. Désignation des marchandises.	2 3 4 5 6 Ryssland. — Russie.				
		1908.			1907.	1906.
		Kvantitet. Quantité.	Enhetsvärde. Valeur de l'unité.	Värde i mark. Valeur en marcs.		
			Mk			
I.	Lefvande djur: mk	—	—	1 203 829	1 349 445	1 425 556
1	fåglar, matnyttiga, ss. höns, kal- koner, gäss m. fl. st.	129	d.	361	164	108
2	får, lamm, getter »	307	d.	3 689	541	1 259
3	nötkreatur, större »	2 507	d.	407 496	2 790	2 698
4	ungnöt och kalvvar »	11 955	d.	186 837	13 162	14 868
5	hästar, föl »	1 070	d.	509 567	1 402	1 546
6	svin, fullvuxna »	11	d.	955	10	25
7	grisar »	10 880	d.	94 524	11 382	11 882
8	andra slag »	2	d.	400	3	11
II.	Ladugårdsprodukter och vildt samt tillverkningar af kött och fläsk: mk	—	—	3 630 912	3 772 229	3 492 072
1	fågelkroppar, vildt kg	155 300	1,30	201 890	198 995	548 478
2	renkött, färskt »	4 578	0,90	4 120	363	2 099
3	fläsk, färskt »	120	1,20	144	32	16
4	kött, andra slag, färskt »	211 059	0,80	168 847	233 149	221 838
5	fläsk, saltadt, rökt eller torkadt .. »	15	1,50	23	—	7
6	kött, andra slag, saltadt, rökt eller torkadt »	2 956	1,20	3 547	4 613	7 869
7	korf, metvurst och tungor »	40	1,40	56	—	112
8	löpe »	34 190	0,30	10 257	48 275	49 376
9	mjölk och grädde l	6 820 592	0,21	1 432 324	5 993 998	5 653 755
10	ost kg	713 944	1,90	1 356 494	829 765	639 238
11	smör i drittlar »	40 166	2,62	105 235	19 083	22 761
12	d:o i andra kärl »	132 162	2,62	346 264	154 299	194 777
13	ägg st.	11 820	0,08	946	10 259	9 277
14	ladugårdsprodukter, andra slag .. kg	1 508	d.	765	508	517
III.	Fisk, färsk, torkad; saltad eller rökt: mk	—	—	4 421 971	4 835 754	4 284 451
1	lax, färsk kg	64 636	3,75	242 385	73 368	104 422
2	sik, färsk »	78 305	1,80	140 949	98 154	140 787

Ryssland och utrikes örter år 1906—1908.

les exportations de 1906—1908.

Utrikes örter. — <i>Pays étrangers.</i>					Summa. — <i>Total.</i>					Statistisk nummer. Numéro de statistique.
1908.			1907.	1906.	1908.		1907.	1906.		
Kvantitet. <i>Quantité.</i>	Enhetsvärde. <i>Valeur de l'unité.</i>	Värde i mark. <i>Valeur en marcs.</i>			Kvantitet. <i>Quantité.</i>	Värde i mark. <i>Valeur en marcs.</i>				
—	Mk	—	—	—	—	—	—	—		
—	—	764 604	657 675	572 970	—	1 968 433	2 007 120	1 998 526	I.	
41	d.	49	349	725	170	410	513	833	1	
2	d.	20	—	1	309	3 709	541	1 260	2	
4 246	d.	659 675	3 980	4 054	6 753	1 067 171	6 770	6 752	3	
—	—	—	—	44	11 955	186 837	13 162	14 912	4	
180	d.	100 600	132	84	1 250	610 167	1 534	1 630	5	
—	—	—	—	25	11	955	10	50	6	
18	d.	225	311	770	10 898	94 749	11 693	12 653	7	
30	d.	4 035	84	16	32	4 435	87	27	8	
—	—	32 219 016	32 791 924	38 505 088	—	35 849 928	36 564 153	41 797 160	II.	
118 985	1,40	166 579	225 124	149 332	274 285	368 469	424 122	697 810	1	
170 561	0,90	153 505	260 144	141 888	175 139	157 625	260 507	143 987	2	
181	1,20	217	—	10 080	301	361	32	10 096	3	
932 712	0,85	792 805	1 248 204	1 199 651	1 143 771	961 652	1 481 353	1 421 489	4	
1 120	1,50	1 680	185	270	1 135	1 703	185	277	5	
59 295	1,20	71 154	73 001	67 791	62 251	74 701	77 614	75 660	6	
160	1,40	224	62	—	200	280	62	112	7	
—	—	—	—	—	34 190	10 257	48 275	49 376	8	
—	—	—	—	—	6 820 592	1 432 324	5 993 998	5 653 755	9	
46	1,90	87	8 401	10 303	713 990	1 356 581	838 166	649 541	10	
11 739 855	2,62	30 758 420	12 448 379	14 398 111	11 780 021	30 863 655	12 467 462	14 420 872	11	
119 757	2,25	269 453	90 093	440 045	251 919	615 717	244 392	634 822	12	
61 160	0,08	4 892	358 851	296 880	72 980	5 838	369 110	306 157	13	
—	—	—	4	231	1 508	765	512	748	14	
—	—	498 067	425 975	451 817	—	4 920 038	5 261 729	4 736 268	III.	
6 620	3,75	24 825	8 391	4 843	71 256	267 210	81 759	109 265	1	
30	1,80	54	—	57	78 335	141 003	98 154	140 844	2	

Statistisk nummer. Numero de statistique.	1 Varuslag. Désignation des marchandises.	2 3 4 5 6 Ryssland. — Russie.					
		1908.			1907.	1906.	
		Kvantitet. Quantité.	Enhetsvärde. Valeur de l'unité.	Värde i mark. Valeur en marcs.			
			Mk				
3	strömming, färsk	kg	968 063	0,25	242 015	1 570 226	1 028 298
4	fisk, andra slag, färsk	»	2 864 093	1,00	2 864 093	2 908 147	2 770 664
5	lax, saltad	»	72 641	3,75	272 404	37 705	82 198
6	sik, saltad	»	4 552	1,00	4 552	2 465	4 821
7	strömming, saltad	»	3 367 229	0,15	505 085	5 392 648	4 764 035
8	fisk, andra slag, saltad	»	29 611	0,60	17 767	51 190	205 577
9	fisk, rökt	»	230 128	0,55	126 570	129 819	63 403
10	fisk, torkad	»	12 301	0,50	6 151	19 574	21 633
IV.	Spannmål, tillverkningar däraf och skidfrukter:	mk	—	—	144 930	230 071	99 678
	<i>spannmål:</i>						
	<i>omalen:</i>						
1	hafre	kg	66 160	0,14	9 262	206 949	18 103
2	korn	»	480	0,15	72	463	240
3	råg	»	344 476	0,20	68 895	275 234	120 277
4	andra slag	»	—	—	—	—	—
	<i>malen till mjöl:</i>						
5	hafremjöl	»	308	0,18	55	1 742	1 022
6	hvetemjöl	»	—	—	—	66	—
7	kornmjöl	»	237	0,22	52	138	557
8	rågmjöl	»	14 874	0,21	3 124	402 003	189 455
9	mjöl, andra slag	»	3 522	d.	1 091	547	1 165
10	malt	»	962	0,25	241	16	41
	<i>malen till gryn:</i>						
11	gryn, alla slag	»	163 707	d.	49 331	136 462	94 020
12	bakverk	»	27 548	0,45	12 397	29 290	18 094
13	stärkelse, potatismjöl	»	—	—	—	—	—
	<i>skidfrukter:</i>						
14	bönor	»	—	—	—	223	677
15	ärter, linsen	»	2 048	0,20	410	2 407	46
16	jäst	»	—	—	—	6	1 178
V.	Grönsaker, kryddgårdsväxter och jordfrukter:	mk	—	—	28 421	57 408	28 570
1	potatis	kg	99 210	0,07	6 945	273 603	120 582
2	lök	»	5 611	0,50	2 805	392	9 438

Utrikes orter. — <i>Pays étrangers.</i>					Summa. — <i>Total.</i>				Statistisk nummer. <i>Numero de statistique.</i>
1908.			1907.	1906.	1908.		1907.	1906.	
Kvantitet. <i>Quantité.</i>	Enhetsvärde. <i>Valeur de l'unité.</i>	Värde i mark. <i>Valeur en marcs.</i>			Kvantitet. <i>Quantité.</i>	Värde i mark. <i>Valeur en marcs.</i>			
250	0,25	63	—	180	968 313	242 078	1 570 226	1 028 478	3
407 818	1,00	407 818	367 966	436 597	3 271 911	3 271 911	3 276 113	3 207 261	4
2 711	3,75	10 166	6 494	1 374	75 352	282 570	44 199	83 572	5
60	1,00	60	60	55	4 612	4 612	2 525	4 876	6
365 188	0,15	54 778	193 549	531 279	3 732 417	559 863	5 586 197	5 295 314	7
500	0,60	300	405	1 006	30 111	18 067	51 595	206 583	8
5	0,55	3	—	5	230 133	126 573	129 819	63 408	9
—	—	—	—	—	12 301	6 151	19 574	21 633	10
—	—	621 392	1321 707	1 334 001	—	766 322	1 551 778	1 433 679	IV.
3 387 999	0,14	474 320	6 435 291	7 976 229	3 454 159	483 582	6 642 240	7 994 332	1
490	0,15	74	—	—	970	146	463	240	2
719 221	0,20	143 844	1 458 378	827 943	1 063 697	212 739	1 733 612	948 220	3
—	—	—	—	—	—	—	—	—	4
—	—	—	—	—	308	55	1 742	1 022	5
—	—	—	—	16	—	—	66	16	6
224	0,22	49	40	—	461	101	178	557	7
483	0,21	101	508	5 107	15 357	3 225	402 511	194 562	8
—	—	—	—	—	3 522	1 091	547	1 165	9
7 500	0,25	1 875	1 600	—	8 462	2 116	1 616	41	10
116	d.	24	—	—	163 823	49 355	136 462	94 020	11
2 456	0,45	1 105	6 381	17 666	30 004	13 502	35 671	35 760	12
—	—	—	—	—	—	—	—	—	13
—	—	—	—	—	—	—	223	677	14
—	—	—	—	14 930	2 048	410	2 407	14 976	15
—	—	—	25	—	—	—	31	1 178	16
—	—	36 690	66 984	43 938	—	65 111	124 392	72 558	V
503 715	0,07	35 260	948 419	840 413	602 925	42 205	1 222 022	960 995	1
65	0,50	33	437	2 975	5 676	2 838	829	12 413	2

Statistisk nummer. Numero de statistique.	Varuslag. Designation des marchandises.	Ryssland. — Russie.					
		1908.			1907.	1906.	
		Kvantitet. Quantité.	Ehobsvärde. Valeur de l'unité.	Värde i mark. Valeur en marcs.			
			Mk				
3	svampar, ätbara	kg	13 202	0,50	6 601	55 706	14 102
4	ätbara rötter	»	1 710	0,10	171	1 862	2 490
5	jordfrukter, andra slag	»	1 675	0,06	101	3 238	3 809
6	grönsaker, kryddgårdsväxter, färs- ka, torkade eller pressade	»	15 989	0,70	11 192	13 768	13 969
7	d:o d:o, saltade eller i vatten in- lagda	»	866	0,70	606	270	735
VI.	Fruktar och bär:	mk	—	—	142 533	78 597	27 790
1	lingon	kg	430 312	0,28	120 487	169 003	81 871
2	skogsbär, andra slag	»	63 931	0,32	20 458	49 087	2 561
3	frukter, bär, andra slag	»	2 475	d.	1 638	2 837	3 652
VII.	Konserver och ätbara skaldjur:	mk	—	—	804 405	704 895	618 623
1	köttkonserver	kg	312	1,40	437	24 501	—
2	konserver ur växtriket	»	—	—	—	20	123
3	fiskkonserver	»	501 402	1,05	526 472	426 146	411 305
4	fiskrom	»	15 640	2,00	31 580	20 971	24 034
5	kräftkött	»	—	—	—	25	170
6	kräftor	»	189 397	1,30	246 216	245 049	351 155
VIII.	Kolonialvaror och kryddor:	mk	—	—	4 070	4 792	1 511
1	bränd cikoria	kg	—	—	—	—	—
2	kaffesurrogat, andra slag	»	—	—	—	—	—
3	kakao i stycken eller rifven	»	—	—	—	—	—
4	choklad	»	4	3,50	14	—	—
5	socker	»	—	—	—	—	58
6	konfekt, karameller	»	20	1,20	24	—	—
7	sylter, sockrad frukt	»	2 016	2,00	4 032	2 396	613
8	marmelader	»	—	—	—	—	—
	<i>kryddor:</i>						
9	kummin	kg	—	—	—	—	—

7					8					9					10					11					12					13					14					15					Statistisk nummer. Numero de statistique.
Utrikes orter. — Pays étrangers.										Summa. — Total.																																			
1908.										1908.																																			
Kvantitet. Quantité.	Enhetsvärde. Valeur de l'unité.	Värde i mark. Valeur en marcs.	1907.					1906.					Kvantitet. Quantité.	Värde i mark. Valeur en marcs.	1907.					1906.																									
—	Mk	—	57					13					13 202	6 601	55 763					14 115					3																				
—	—	—	825					1 550					1 710	171	2 687					4 040					4																				
—	—	—	340					—					1 675	101	3 578					3 809					5																				
—	—	—	25					63					15 989	11 192	13 793					14 032					6																				
1 996	0,70	1 397	321					390					2 862	2 603	591					1 125					7																				
—	—	201 042	285 777					58 054					—	343 625	364 374					85 844					VI.																				
717 410	0,28	200 875	811 970					188 821					1 147 722	321 362	980 973					270 692					1																				
84	0,32	27	185					738					61 015	20 485	49 272					3 299					2																				
145	d.	140	2 626					1 261					2 620	1 778	5 463					4 913					3																				
—	—	39 607	151 944					181 565					—	844 012	855 839					300 188					VII.																				
—	—	—	—					—					312	437	24 501					—					1																				
—	—	—	—					—					—	—	20					123					2																				
115	1,05	121	30					—					501 517	526 593	426 176					411 305					3																				
—	—	—	7					3					15 640	31 80	20 978					24 087					4																				
3 775	2,15	8 116	8 069					12 246					3 775	8 116	8 094					12 416					5																				
24 131	1,30	31 370	136 572					231 378					213 528	177 586	381 621					582 533					6																				
—	—	943 701	547 476					434 366					—	947 771	552 268					435 877					VIII.																				
—	—	—	—					80					—	—	—					80					1																				
—	—	—	—					—					—	—	—					—					2																				
—	—	—	—					—					—	—	—					—					3																				
—	—	—	28					—					4	14	28					—					4																				
—	—	—	—					—					—	—	—					58					5																				
1 240	1,20	1 488	2 137					1 014					1 260	1 512	2 137					1 014					6																				
241	2,00	482	178					403					2 257	4 514	2 574					1 016					7																				
38 654	1,50	57 981	37 266					31 664					38 654	57 981	37 266					31 664					8																				
146 448	0,80	117 158	97 641					89 935					146 448	117 158	97 641					89 935					9																				

Statistisk nummer. N ^o de statistique.	Varuslag. Désignation des marchandises.	Ryssland. — Russie.				
		1908.			1907.	1906.
		Kvantitet. Quantité.	Enhetsvärde. Valeur de l'unité.	Värde i mark. Valeur en marcs.		
			Mk			
10	humle kg	—	—	—	—	—
11	andra slag »	—	—	—	—	—
	<i>tobak:</i>					
12	oarbetad »	—	—	—	—	—
13	cigarrer »	—	—	—	—	—
14	papyrosser »	—	—	—	—	15
15	arbetad, andra slag »	—	—	—	—	8
IX.	Dryckesvaror: mk	—	—	1 559	326	2 125
	<i>brännviner:</i>					
1	brännvin och sprit i fastager.... kg	—	—	—	—	—
2	konjak i fastager »	—	—	—	—	—
3	d:o i buteljer but.	—	—	—	—	—
	<i>med socker tillredda spritdrycker:</i>					
4	likörer i buteljer but.	310	3,50	1 085	51	576
5	punsch i buteljer..... »	101	2,00	202	—	36
	<i>mjöd och malttillverkningar:</i> ..					
6	mjöd i fastager kg	—	—	—	—	—
7	d:o i buteljer but.	—	—	—	25	12
8	porter i fastager..... kg	90	1,08	97	—	—
9	d:o i buteljer but.	50	0,60	30	30	—
10	öl i fastager kg	—	—	—	—	—
11	d:o i buteljer but.	150	0,20	30	—	12
	<i>viner:</i>					
12	viner i fastager kg	—	—	—	—	12
13	d:o i buteljer but.	—	—	—	—	—
14	champagne i buteljer »	—	—	—	—	—
	<i>vatten:</i>					
15	musserande eller mineral- kg	230	0,50	115	245	40
16	ättika »	—	—	—	—	—
X.	Apotekarvaror: mk	—	—	1 221	2 800	5 042
1	apotekarvaror kg	490	d.	1 221	985	1 408

Utrikes orter. — Pays étrangers.					Summa. — Total.				Statistisk nummer. Numero de statistique.
1908.			1907.	1906.	1908.		1907.	1906.	
Kvantitet. Quantité.	Bähetvärde. Valeur de l'unité.	Värde i mark. Valeur en marcs.			Kvantitet. Quantité.	Värde i mark. Valeur en marcs.			
—	Mk	—	—	—	—	—	—	—	
—	—	—	—	—	—	—	—	—	11
—	—	—	—	—	—	—	—	—	12
73	18,20	1 329	47	57	73	1 329	47	57	13
63 705	12,00	764 460	35 781	25 102	63 705	764 460	35 781	25 117	14
146	5,50	803	8	60	146	803	8	68	15
—	—	9 907	8 864	4 841	—	11 466	9 190	6 966	IX.
5 029	1,25	6 286	7 555	5 099	5 029	6 286	7 555	5 099	1
—	—	—	—	—	—	—	—	—	2
—	—	—	—	—	—	—	—	—	3
2	3,50	7	—	—	312	1 092	51	576	4
34	2,00	68	90	16	135	270	90	52	5
322	0,35	113	724	458	322	113	724	458	6
32	0,30	10	25	70	32	10	50	82	7
—	—	—	—	—	90	97	—	—	8
2 058	0,60	1 235	541	2 043	2 108	1 265	571	2 043	9
20	0,36	7	—	—	20	7	—	—	10
9 133	0,20	1 827	2 334	282	9 233	1 857	2 334	294	11
—	—	—	—	54	—	—	—	66	12
97	3,00	291	20	56	97	291	20	56	13
—	—	—	—	—	—	—	—	—	14
126	0,50	63	85	51	356	178	330	91	15
—	—	—	—	—	—	—	—	—	16
—	—	4 468	33 987	30 055	—	5 689	36 787	35 097	X.
1 222	d.	4 468	8 562	7 960	1 712	5 689	9 547	9 368	1

Statistisk nummer. Numero de statistique.	Varuslag. Désignation des marchandises.	Ryssland. — Russie.				
		1908.			1907.	1906.
		Kvantitet. Quantité.	Enhetsvärde. Valeur de l'unité.	Värde i mark. Valeur en marcs.		
			Mk			
XI.	Ben, borst, horn, hår, tagel m. fl. djurämnen och tillverkningar däraf: mk	—	—	180 820	197 871	206 235
1	<i>ben och horn, oarbetade:</i>					
2	ben, alla slag, oarbetade kg	—	—	—	—	—
3	älg- och renhorn »	23	d.	25	20	46
	horn klöfvar »	35	0,08	3	—	17
4	<i>fjäder och dun:</i>					
	fjäder och dun »	919	2,00	1 838	1 059	280
	<i>borst, hår och tagel, oarbetade:</i>					
5	borst »	3 375	3,50	11 813	3 187	4 200
6	kreaturshår »	2 400	0,80	1 920	670	64 538
7	människohår »	—	—	—	—	—
8	tagel »	341	3,20	1 092	148	308
	<i>arbeten af ben och horn:</i>					
9	benmjöl »	—	—	—	49	—
	<i>arbeten af borst, hår och tagel:</i>					
10	borstbinderiarbeten »	31 423	4,40	138 261	35 500	31 761
11	skoplagg af nöthår »	—	—	—	—	5
12	hår-, tagelarbeten »	—	—	—	52	—
13	myrugg »	17 245	1,50	25 868	21 544	30 435
XII.	Hudar och skinn samt tillverkningar däraf: mk	—	—	4 872 268	3 488 800	5 041 547
	<i>hudar, oberedda:</i>					
1	fårskinn »	112 120	2,00	224 240	129 672	143 078
2	kalfskinn »	4 040	3,00	12 120	3 623	11 926
3	renhudar »	298	2,50	745	496	238
4	andra slag »	392 009	1,20	470 411	27 862	75 696
	<i>hudar, beredda:</i>					
5	läder, alla slag »	920 795	3,75	3 452 981	715 855	836 804
6	läderaffall »	3 892	0,25	973	7 868	27 286
	<i>lädertillverkningar:</i>					
7	skoplagg, helt eller delvis af läder »	190	12,00	2 280	107	1

Utrikes orter. -- Pays étrangers.					Summa. -- Total.					Statistisk nummer. Numero de statistique.
1908.			1907.	1906.	1908.		1907.	1906.		
Kvantitet. Quantité.	Enhetsvärde. Valeur de l'unité.	Värde i märk. Valeur en marcs.			Kvantitet. Quantité.	Värde i märk. Valeur en marcs.				
	Mk									
—	—	169 391	196 600	224 888	—	350 211	394 471	431 123	XI.	
97 360	0,07	6 815	60 000	75 000	97 360	6 815	60 000	75 000	1	
1 440	d.	1 720	1 355	5 122	1 463	1 745	1 375	5 168	2	
5 891	0,08	471	22 580	11 130	5 926	474	22 560	11 147	3	
30	2,00	60	12	65	949	1 898	1 071	345	4	
4 232	3,50	14 812	3 667	4 136	7 607	26 625	6 854	8 336	5	
18 924	0,80	15 139	62 882	85 489	21 324	17 059	63 552	150 027	6	
—	—	—	12	15	—	—	12	15	7	
16 342	3,20	52 294	8 823	18 874	16 683	53 386	8 976	19 182	8	
—	—	—	—	—	—	—	49	—	9	
12 097	4,40	53 227	15 850	14 117	43 520	191 488	51 350	45 878	10	
2	3,50	7	42	—	2	7	42	5	11	
—	—	—	—	—	—	—	52	—	12	
16 564	1,50	24 846	24 689	39 749	33 809	50 714	46 233	70 184	13	
—	—	2 325 055	3 831 987	4 122 514	—	7 197 323	7 320 787	9 164 061	XII.	
46 367	2,00	92 734	60 041	176 884	158 487	316 974	189 713	319 902	1	
486 050	3,00	1 458 150	822 664	618 232	490 090	1 470 270	826 287	630 158	2	
41 834	2,50	104 585	74 298	61 711	42 132	105 330	74 794	61 949	3	
497 604	1,20	597 125	780 762	690 901	889 613	1 067 536	808 624	766 597	4	
176	3,75	660	301	314	920 971	3 453 641	716 156	837 118	5	
32 932	0,25	8 233	138 688	14 882	36 824	9 206	146 556	42 168	6	
—	—	—	102	6	190	2 280	209	7	7	

Statistisk nummer. Numero de statistique.	1 Varuslag. Designation des marchandises.	2 3 4 5 6 Ryssland. — Russie.				
		1908.			1907.	1906.
		Kvantitet. Quantité.	Enhetsvärde. Valeur de l'unité.	Värde i mark. Valeur en marcs.		
					Mk	
8	sadelmakeriarbeten och kapp- säckar kg	1 589	5,00	7 945	6 549	219 386
9	läderarbeten, andra slag » <i>pelterier:</i>	9 524	5,00	47 620	11 388	8 972
10	ekorr-, harskinn »	9 654	d.	261 109	9 554	6 408
11	räfskinn »	1 717	d.	140 738	2 011	1 728
12	andra slag »	7 313	d.	251 106	9 072	15 820
13	tillverkningar af pälsverk »	—	—	—	10 169	71
XIII.	Lefvande växter och frön samt växtämnena och tillverkningar däraf, ej annorstädes nämnda: mk	—	—	201 546	216 633	332 461
1	levande växter, ss. träd, buskar, blommor m. m. kg	4 632	d.	2 677	2 275	4 145
	<i>frö:</i>					
2	tall-, granfrö »	—	—	—	—	1 077
3	lin-, hampfrö »	—	—	—	1 643	3 670
4	höfrö »	14 766	d.	9 097	10 569	6 603
5	andra slag »	696	d.	886	2 096	503
	<i> kreatursfoder:</i>					
6	halm »	69 408	0,03	2 082	183 968	470 922
7	hö »	1 755 549	0,08	140 444	1 795 377	3 046 538
8	oljekakor, kraftfoder andra slag »	95 601	0,17	16 252	1 904	2 614
	<i>växtämnena, ej annorstädes, nämnda:</i>					
9	näfver, spån, bast m. fl. dylika spånadsämnen »	6 036	0,07	422	—	5 050
10	rörtofs, säf m. fl. dylika växt- ämnen »	1 180	0,35	413	7	—
11	korkspån och -affall »	—	—	—	—	—
12	videbark »	37 747	0,10	3 775	91 599	277 524
13	träkol »	540 199	0,026	14 045	870 201	561 580
14	torfmull, torfströ »	140 685	0,035	4 924	126 529	253 920
15	mossa, kottar, kvastar, gra- nar »	108 393	0,05	5 420	101 533	99 149

7			8			9			10			11			12		13		14		15		Statistik nummer. Numero de statistiques.
Utrikes orter. — Pays étrangers.											Summa. — Total.												
1908.			1907.			1906.			1908.			1907.			1906.								
Kvantitet. Quantité.	Enhetsvärde. Valeur de l'unité.	Värde i mark. Valeur en marks.							Kvantitet. Quantité.	Enhetsvärde. Valeur en marks.													
—	Mk	—	123	78	1 589	7 945	6 672	219 464	8														
39	5 00	195	207	204	9 563	47 815	11 595	9 176	9														
530	d.	3 600	1 095	3 795	10 184	264 709	10 649	10 203	10														
1 743	d.	54 325	1 178	1 804	3 460	195 063	3 189	3 532	11														
271	d.	5 448	376	1 390	7 584	256 554	9 448	17 210	12														
—	—	—	—	15	—	—	10 169	86	13														
—	—	874 035	931 804	815 970	—	1 075 581	1 148 437	1 148 431	XIII.														
214	d.	305	175	188	4 846	2 982	2 450	4 333	1														
—	—	—	—	—	—	—	—	1 077	2														
30	0,24	7	7	18	30	7	1 650	3 688	3														
226 197	d.	361 575	254 569	158 071	240 963	370 672	265 138	164 674	4														
2 907	d.	2 925	97	486	3 603	3 811	2 193	989	5														
300	0,03	9	—	2 083 325	69 708	2 091	183 968	2 554 247	6														
680 496	0,08	54 440	71 464	1 035 275	2 436 045	194 884	1 866 841	4 081 813	7														
912 500	0,17	155 125	553 210	613 630	1 008 101	171 377	555 114	616 244	8														
29 038	0,07	2 033	15 246	67 851	35 074	2 455	15 246	72 901	9														
269	0,25	67	247	1 297	1 449	480	254	1 297	10														
172 550	0,12	20 706	192 056	146 810	172 550	20 706	192 056	146 810	11														
—	—	—	10 471	185	37 747	3 775	102 070	277 709	12														
9 857 597	0,026	256 298	9 461 330	9 700 292	10 397 796	270 343	10 331 531	10 261 872	13														
—	—	—	236	—	140 685	4 924	126 765	253 920	14														
5 465	0,05	273	8 233	7 618	113 858	5 693	109 766	106 767	15														

Statistisk nummer. Numero de statistique.	1 Varuslag. Designation des marchandises.	2 3 4 5 6 Ryssland. — Russie.				
		1908.			1907.	1906.
		Kvantitet. Quantité.	Enhetsvärde. Valeur de l'unité.	Värde i mark. Valeur en marcs.		
			Mk			
	<i>tillverkningar:</i>					
16	golfmattor af simpla växtämnen kg	—	—	—	10	—
17	mattor och säckar af bast »	—	—	—	—	—
18	korgmakeriarbeten »	64	d.	509	61	95
19	korktillverkningar »	286	d.	600	10 227	3 154
XIV.	Trävirke och träarbeten: mk	—	—	11 965 735	10 806 598	9 355 538
	<i>A. trävirke:</i>					
	<i>af furu eller gran, oarbetadt:</i>					
1	mäster, spiror, stock_och såg- timmer m ³	58 626	15,00	879 390	34 955	38 140
2	telegrafstolpar »	93	22,00	2 046	—	—
3	holländsk bjälk. »	—	—	—	—	—
4	props eller grufstolpar (pitprops) »	174 705	10,30	1 799 462	96 204	23 456
5	pappers- eller slipved »	95 013	11,40	1 083 148	80 960	44 973
6	brännved »	¹⁾ 304 063	4,50	1 368 284	²⁾ 317 853	³⁾ 339 184
7	andra slag »	—	—	—	—	24
	<i>af d:o, tillhugget eller delvis sågadt:</i>					
8	bjälkar, vanliga »	—	—	—	—	—
9	sparrar, fyrkanthuggna »	524	22,00	11 528	641	517
10	syllar eller sleepers »	31 049	13,00	403 637	36 305	31 878
11	spint eller bakar »	976	2,50	2 440	709	855
12	ribbor, läkter, lister »	18	12,00	216	46	79
13.	handspakar, ärämnen m. fl. »	1	14,00	14	—	—
	<i>af d:o, sågadt och halfförädladt:</i>					
	sågtillverkningar af minst 2 m längd, icke hylade:					
14	plankor..... »	18 816	42,00	790 272	11 980	18 359
15	battens »	21 933	35,00	767 655	28 132	24 971
16	bräder »	43 617	34,00	1 482 978	33 876	30 485
17	sparrar, sågade »	—	—	—	—	16

¹⁾ Där af 96 938 m³ blandved. — ²⁾ Där af 107 630 m³ blandved. — ³⁾ Där af 85 219 m³ blandved.

Utrikes order. — Pays étrangers.					Summa. — Total.				Statistisk nummer. Numéro de statistique.
1908.			1907.	1906.	1908.		1907.	1906.	
Kvantitet. Quantité.	Dahlsvarde. Valeur de l'unité.	Värde i mark. Valeur en marcs.			Kvantitet. Quantité.	Värde i mark. Valeur en marcs.			
	Mk								
—	—	—	—	—	—	—	10	—	16
—	—	—	—	—	—	—	—	—	17
—	—	—	—	—	64	509	61	95	18
16 227	d.	20 272	9 053	3 468	16 513	20 872	19 280	6 622	19
—	—	118 070 571	132 171 858	134 402 034	—	130 036 306	142 978 456	143 757 572	XIV.
236 167	15,00	3 542 505	180 772	101 381	294 793	4 421 895	215 727	139 521	1
—	—	—	—	—	93	2 046	—	—	2
—	—	—	—	—	—	—	—	—	3
1 329 290	10,30	13 691 687	993 929	1 009 545	1 503 995	15 491 149	1 090 133	1 033 001	4
282 546	11,40	3 221 025	338 478	424 988	377 559	4 304 173	419 438	469 961	5
23 536	4,50	105 912	5 389	21 734	¹⁾ 327 599	1 474 196	²⁾ 323 242	³⁾ 360 918	6
—	—	—	—	—	—	—	—	24	7
—	—	—	1 007	569	—	—	1 007	569	8
217 604	22,00	4 787 288	176 009	161 440	218 128	4 798 816	176 650	161 957	9
—	—	—	—	420	31 049	403 637	36 305	32 298	10
—	—	—	340	—	976	2 440	1 049	855	11
4 604	12,00	55 243	5 641	10 332	4 622	55 464	5 687	0 411	12
4	14,00	56	112	174	5	70	112	174	13
324 339	42,00	13 622 238	306 574	375 976	343 155	14 412 510	318 554	394 335	14
756 720	35,00	26 485 200	809 058	925 960	778 653	27 252 855	837 190	950 931	15
1 199 767	34,00	40 792 078	1 254 195	1 333 059	1 243 384	42 275 056	1 288 071	1 363 544	16
2 881	25,00	72 025	4 247	3 813	2 881	72 025	4 247	3 829	17

Statistisk nummer. Numero de statistique.	1 Varuslag. Designation des marchandises.	2 3 4 5 6 Ryssland. — Russie.				
		1908.			1907.	1906.
		Kvantitet. Quantité.	Enhetsvärde. Valeur de l'unité.	Värde i mark. Valeur en marcs.		
18	plank- och brädändar, splitved (firewood) m ³	547	Mk 12,00	6 564	—	345
19	stäf, lagg- och botten- »	2 503	22,00	55 066	2 498	3 163
20	hyfladt virke »	208	40,00	8 320	337	373
21	andra slag »	—	—	—	79	102
	<i>af andra inhemska träslag:</i>					
22	aspvirke »	—	—	—	1 315	3 659
23	brännved »	483 588	4,50	2 176 146	483 964	457 721
24	björkkäppar »	—	—	—	—	16
25	stäf, lagg- och botten- »	—	—	—	—	46
26	andra slag, oarbetade eller till- huggna »	129	16,00	2 064	205	422
27	d:o, sågade eller hyflade »	6	35,00	210	9	9
	<i>B. träarbeten:</i>					
28	byggnadssnickeriarbeten kg	57 029	d.	19 415	158 298	32 661
29	snickeriarbeten, a. sl., obeklädda »	92 098	d.	122 867	57 057	335 068
30	d:o d:o, beklädda »	6 079	d.	12 630	3 721	17 577
31	slöjdalster »	35 786	d.	66 579	112 292	180 934
32	timmermansarbeten »	12 964	d.	953	10 502	35 654
33	tunnbinderiarbeten »	1 631	d.	429	2 514	9 640
34	träull »	324	0,12	39	12 154	136 750
35	trätråd, tändsticksämnen »	—	—	—	—	—
36	pärtor och pärtkorgar »	129 408	0,05	6 470	116 844	124 093
37	trädrullar »	1 630 750	0,55	896 913	1 554 418	1 563 815
XV.	Trämassa och papper samt pap- persarbeten: mk	—	—	25 483 531	26 895 887	24 463 078
	<i>trämassa:</i>					
1	slipad, våt kg	2 931 837	0,065	190 569	3 988 827	3 293 773
2	d:o, torr »	6 989 180	0,12	838 701	7 087 574	7 696 743
3	kemisk, våt »	—	—	—	970	124 248
4	d:o, torr »	3 245 695	0,25	811 424	455 647	928 211
	<i>papp:</i>					
5	af trä »	7 856 999	0,15	1 178 550	8 684 470	8 596 511
6	af lump »	202 504	0,25	50 626	187 374	233 800
7	asfaltfilt och tjärad förhrydnings- filt »	—	—	—	380	1 000

Statistisk nummer. Nombro de statistique.	1 Varuslag. Désignation des marchandises.	2 3 4 5 6 Ryssland. — Russie.				
		1908.			1907.	1906.
		Kvantitet. Quantité.	Enhetsvärde. Valeur de l'unité.	Värde i mark. Valeur en marks.		
			Mk			
	<i>papper:</i>					
8	press-, förhrydnings- och tak- .. kg	1 819	0,30	545	1 265	841
9	omslags-, kardus- och makulatur- »	26 602 686	0,22	5 852 591	23 379 294	16 629 390
10	tapet-	2 823 428	0,31	875 263	3 869 560	4 528 829
11	tryck- och koncept-	33 437 410	0,36	12 037 468	33 013 665	27 084 992
12	skrif- och olifant-	1 633 165	0,90	1 469 849	2 056 688	1 575 442
13	post-, kort- och kopia-	172 981	1,20	207 577	115 497	66 453
14	papyross- och silkes-	468 607	2,20	1 030 935	585 323	708 579
15	rit- och not-	23 668	2,00	47 336	2 824	12
16	andra finare slag	172 781	1,20	207 337	141 002	109 657
	<i>arbeten af papper och papp:</i>					
17	papperstapeter och -bårder »	555 000	1,20	666 000	518 842	329 602
18	papp- och pappersarbeten, andra slag	9 380	2,00	18 760	11 759	36 675
19	papp- och pappersaffall	—	—	—	—	5 372
XVI.	Spånadsämnen:					
1	fårull, färgad, ofärgad, ylleaffall .. kg	233	4,00	932	1 510	4
2	bomullstrassel och -affall	—	—	—	—	—
3	lin, häckladt, ohäckladt, linblår »	—	—	—	—	—
4	hampa och hampblår	13 778	0,70	9 645	34	2
5	lumpor	3 460	0,30	1 038	27 725	8 958
6	dref och drefmat	—	—	—	13 923	2 420
XVII.	Garn och tråd samt repslageri- arbeten.					
1	garn af bomull, ofärgadt	63 528	4,00	254 112	20 968	5 530
2	d:o, färgadt	60 148	4,50	270 666	32 640	3 896
3	d:o, tvinnadt, tråd	6 005	4,70	28 224	90	123
4	garn af linne och hampa, otvinnadt »	52 959	3,70	195 948	45 506	49 557
5	d:o d:o, tvinnadt, tråd	260 852	4,20	1 095 579	259 658	219 063
6	garn af ull, ofärgadt	—	—	—	—	13
7	d:o, färgadt	—	—	—	—	—
8	segelgarn	—	—	—	—	—
9	rep och tåg (utom af metall)	244	0,90	220	18	40 425

7					8					9					10					11					12					13					14					15				
Utrikes orter. — Pays étrangers.										Summa. — Total.										Statistisk nummer. Nombro de statistique.																								
1908.					1907.					1906.					1908.						1907.					1906.																		
Kvantitet. Quantité.		Enhetsvärde. Valeur de l'unité.		Värde i mark. Valeur en marcs.		1907.		1906.		Kvantitet. Quantité.		Värde i mark. Valeur en marcs.		1907.		1906.																												
		Mk																																										
48 745	0,30	14 624	7 995	—	50 564	15 169	9 260	841	8																																			
13 576 358	0,18	2 443 744	12 416 850	8 379 482	40 179 044	8 296 335	35 796 144	25 008 872	9																																			
—	—	—	—	—	2 823 428	875 263	3 869 560	4 528 829	10																																			
27 761	0,30	8 328	61 322	646 417	33 465 171	12 045 796	33 074 987	27 731 409	11																																			
6 986	0,60	4 192	21 144	117 755	1 640 151	1 474 041	2 077 832	1 693 197	12																																			
20 392	1,00	20 392	37 471	33 507	193 373	227 969	152 968	99 960	13																																			
5 578	1,20	6 694	10 964	13 330	474 185	1 037 629	596 287	721 909	14																																			
—	—	—	—	—	23 668	47 336	2 824	12	15																																			
23 796	1,00	23 796	19 890	3 125	196 577	231 133	160 892	112 782	16																																			
25 069	1,20	30 083	32 885	104 601	580 069	696 033	551 727	434 203	17																																			
2 017	2,50	5 043	1 379	15 662	11 397	23 803	13 138	52 337	18																																			
136 028	0,07	9 522	108 535	117 945	136 028	9 522	108 535	123 317	19																																			
—	—	110 998	123 761	91 829	—	122 613	143 016	95 380	XVI.																																			
5 119	4,00	20 476	8 058	4 781	5 352	21 408	9 568	4 785	1																																			
263 742	0,34	89 672	258 612	181 763	263 742	89 672	258 612	181 763	2																																			
1 000	0,85	850	—	—	1 000	850	—	—	3																																			
—	—	—	—	—	13 778	9 645	34	2	4																																			
—	—	—	3 385	—	3 460	1 038	31 110	8 958	5																																			
—	—	—	—	—	—	—	13 923	2 420	6																																			
—	—	165 042	73 830	23 941	—	2 009 791	1 534 073	1 193 004	XVII.																																			
106	4,00	424	—	—	63 634	254 536	20 968	5 530	1																																			
—	—	—	—	—	60 148	270 666	32 640	3 896	2																																			
—	—	—	—	—	6 005	28 224	90	123	3																																			
42 537	3,70	157 387	2 907	1 670	95 496	353 335	48 413	51 227	4																																			
1 666	4,20	6 997	14 425	50	262 518	1 102 576	274 083	219 113	5																																			
5	6,30	32	235	2 762	5	32	235	2 775	6																																			
—	—	—	—	—	—	—	—	—	7																																			
—	—	—	—	—	—	—	—	—	8																																			
225	0,90	202	1 120	1 225	469	422	1 138	41 650	9																																			

Statistisk nummer. N ^o de statistique.	1 Varuslag. Désignation des marchandises.	2 Ryssland. — Russie.				
		1908.			1907.	1906.
		3 Kvantitet. Quantité.	4 Enhetsvärde. Valeur de l'unité.	5 Värde i mark. Valeur en marcs.		
XVIII.	Väfnader: mk	—	Mk	5 100 726	3 634 067	2 544 419
1	fisknät och knutna hängmattor .. kg	—	—	—	—	202
	tyger och dukar:					
	af bomull:					
2	ofärgade .. »	189 317	5,20	984 448	126 609	31 201
3	färgade och brokiga .. »	466 052	6,20	2 889 523	282 214	187 147
	af ull och kreaturshår:					
4	vadmal .. »	8 217	9,00	73 953	8 562	9 549
5	ovalkade .. »	366	8,00	2 928	129	607
6	yllemattor och -ryor .. »	68	7,00	476	26	69
7	vojlock .. »	74 502	0,75	55 877	43 454	49 908
	af lin, hampa och jute:					
8	af lin och hampa .. »	228 639	4,00	914 556	232 753	246 745
9	segelduk och mattväfnad .. »	38 027	3,50	133 095	26 376	31 443
10	grof säckväf .. »	37 549	1,10	41 304	81 928	36 764
11	väfnader, belagda eller impregnerade .. »	6 088	0,75	4 566	2 663	489
XIX.	Färdiga kläder och diverse manufakturvaror af spånadsämnen: mk	—	—	12 876	2 018	25 123
1	kläder .. kg	19	9,00	171	52	1 531
2	mössor, utan pälsverk .. »	—	—	—	—	—
3	hattar .. »	—	—	—	—	18
4	strumpväfveriarbeten .. »	847	10,00	8 470	—	130
	diverse manufakturvaror:					
5	sängkläder, stoppade eller försedda med resårer .. »	46	2,50	115	42	91
6	säckar af grof väf .. »	4 578	0,90	4 120	1 700	13 095
XX.	Gummi, guttaperka, tjära m. fl. hartsartade ämnen och tillverknin- ningar däraf: mk	—	—	203 714	120 247	140 146
	råämnen och halffabrikat:					
1	asfaltbeck .. kg	—	—	—	—	—
2	kåda och hartser .. »	259	0,10	26	508	19

1) Maskinfilt.

Utrikes orter. — <i>Pays étrangers.</i>					Summa. — <i>Total.</i>				Statistisk nummer. <i>Numero de statistique.</i>
1908.			1907.	1906.	1908.		1907.	1906.	
Kvantitet. <i>Quantité.</i>	Embetsvärde. <i>Valeur de l'unité.</i>	Värde i mark. <i>Valeur en marcs.</i>			Kvantitet. <i>Quantité.</i>	Värde i mark. <i>Valeur en marcs.</i>			
—	Mk	67 240	21 693	50 337	—	5 167 966	3 655 760	2 594 756	XVIII.
315	2,30	725	15	655	315	725	15	857	1
—	—	—	120	2 008	189 317	984 448	126 729	33 204	2
51	6,20	316	—	30	466 103	2 889 839	282 214	187 177	3
—	—	—	—	—	8 217	73 953	8 562	9 549	4
—	—	—	135	300	366	2 928	264	907	5
29	7,00	203	64	8	97	679	90	77	6
4 045	0,75	3 033	1 352	2 929	78 547	58 910	44 806	52 837	7
11 727	5,00	58 635	309	4 255	240 366	973 191	233 062	251 000	8
946	3,75	3 548	50	288	38 973	136 643	26 426	31 731	9
650	1,20	780	14 336	9 679	38 199	42 084	96 264	46 443	10
—	—	—	—	—	6 088	4 566	2 663	489	11
—	—	36	1 575	312	—	12 912	3 593	25 435	XIX.
4	9,00	36	175	39	23	207	227	1 570	1
—	—	—	—	—	—	—	—	—	2
—	—	—	—	—	—	—	—	18	3
—	—	—	—	—	847	8 470	—	130	4
—	—	—	—	—	46	115	42	91	5
—	—	—	—	—	4 578	4 120	1 700	13 095	6
—	—	701 431	748 955	911 193	—	905 145	869 202	1 051 339	XX.
—	—	—	—	—	—	—	—	—	1
30 595	0,10	3 059	5 136	1 555	30 854	3 085	5 644	1 574	2

Handel år 1908.

Statistisk nummer. Numero de statistique.	Varuslag. Désignation des marchandises.	Ryssland. — Russie.				
		1908.			1907.	1906.
		Kvantitet. Quantité.	Enhetsvärde. Valeur de l'unité.	Värde i mark. Valeur en marcs.		
			Mk			
3	stenkols- och asfalttjära hl	—	—	—	—	4
4	beck och beckolja »	780	24,00	18 720	115	727
5	tjära »	3 752	20,00	75 040	1 509	1 724
6	tjärbärma och vraktjära »	1 186	5,00	5 930	1 893	2 875
	<i>tillverknningar:</i>					
7	gummi- eller guttaperka kg	553	10,70	5 917	12	114
8	lim »	130 775	0,75	98 081	99 404	96 163
XXI.	Oljor och fett samt tillverknningar					
	däraf: mk	—	—	1 120	2 630	113 271
1	rå olja kg	—	—	—	—	39 712
2	rektificerad olja »	—	—	—	—	123 114
3	terpentin och terpentinolja »	1 785	0,50	893	3 425	2 584
4	maskin- och vagnsmörja, kitt m. m. »	58	0,80	46	4	2
5	ister och späck »	—	—	—	—	343
6	talg »	—	—	—	—	3 108
7	tran och spermaceti »	160	0,60	96	2 000	3 319
8	glycerin »	—	—	—	—	—
9	ljus »	—	—	—	—	27
10	tvål, icke parfymrad »	213	0,40	85	148	319
XXII.	Kosmetiska ämnen: mk	—	—	—	—	—
1	kosmetiska ämnen kg	—	—	—	—	—
XXIII.	Mineral och jordarter samt tillverknningar däraf: mk	—	—	2 622 057	2 297 740	2 824 501
	<i>råämnen och halffabrikat:</i>					
1	gatsten, naturlig m ³	47 285	d.	131 783	46 486	65 030
2	granitblock, fältspat m. m. kg	12 567 995	d.	312 647	9 091 041	7 668 831
3	marmor, porfyr m. m. »	65	d.	276	129	136
4	kalksten »	1 882 089	d.	20 182	3 424 442	769 954
5	kalk »	2 127 270	d.	48 185	2 114 996	1 341 389
6	täljsten »	33 675	d.	8 525	126 343	1 674 104
7	cement »	—	—	—	—	—
8	sand »	16 404 247	d.	53 013	11 637 737	12 853 500
9	aska »	—	—	—	—	—

Utrikes orter. — <i>Pays étrangers.</i>					Summa. — <i>Total.</i>				Statistisk nummer. <i>Numero de statistique.</i>
1908.			1907.	1906.	1908.		1907.	1906.	
Kvantitet. <i>Quantité.</i>	Enhetsvärde. <i>Valeur de l'unité.</i>	Värde i mark. <i>Valeur en marcs.</i>			Kvantitet. <i>Quantité.</i>	Värde i mark. <i>Valeur en marcs.</i>			
	Mk								
—	—	—	—	—	—	—	—	4	3
3 313	24,00	79 512	2 549	2 776	4 093	98 232	2 664	3 503	4
30 943	20,00	618 860	35 919	44 524	34 695	693 900	37 428	46 248	5
—	—	—	—	—	1 186	5 930	1 893	2 875	6
—	—	—	—	—	553	5 917	12	114	7
—	—	—	12 379	5 012	130 775	98 081	111 783	101 175	8
—	—	17 669	10 523	27 338	—	18 789	13 153	140 609	XXI.
—	—	—	—	—	—	—	—	39 712	1
—	—	—	200	—	—	—	200	123 114	2
3 492	0,50	1 746	7 498	6 082	5 277	2 639	10 923	8 666	3
—	—	—	38	217	58	46	42	219	4
—	—	—	25	6	—	—	25	349	5
175	0,60	105	1 296	50	175	105	1 296	3 158	6
10	0,60	6	—	179	170	102	2 000	3 498	7
10 376	1,00	10 376	6 365	24 612	10 376	10 376	6 365	24 612	8
4 166	1,25	5 208	—	—	4 166	5 208	—	27	9
415	0,55	228	380	488	628	313	528	807	10
—	—	6 714	5 683	4 831	—	6 714	5 683	4 831	XXII.
591	d.	6 714	593	578	591	6 714	593	578	1
—	—	197 402	194 726	202 335	—	2 819 459	2 492 466	3 026 836	XXIII.
—	—	—	—	—	47 285	131 783	46 486	65 030	1
6 838 993	d.	138 841	7 580 419	7 532 123	19 406 988	451 488	16 671 460	15 200 954	2
—	—	—	—	—	65	276	129	136	3
—	—	—	7 400	2 763 311	1 882 089	20 182	3 431 842	3 533 265	4
45 000	d.	726	7 690	24 000	2 172 270	48 911	2 122 686	1 365 389	5
—	—	—	5 040	61 525	33 675	8 525	131 383	1 735 629	6
—	—	—	—	—	—	—	—	—	7
400	d.	100	158	165	16 404 647	53 113	11 637 895	12 853 665	8
—	—	—	2 864	2 838	—	—	2 864	2 838	9

Statistisk nummer. Vendro de statistique.	1 Varuslag. Désignation des marchandises.	Ryssland. — Russie.					
		1908.			1907.	1906.	
		Kvantitet. Quantité.	Enhetsvärde. Valeur de l'unité.	Värde i mark. Valeur en marcs.			
			Mk				
10	svafvelsilfver	kg	—	—	—	—	
11	malm, järn-	»	1 582 512	d.	55 009	3 306 067	10 161 725
12	d:o, koppar-	»	—	—	—	—	—
13	d:o, andra slag, samt slag	»	—	—	—	—	—
14	leror, alla slag, kiseljord	»	11 892	d.	389	3 678	20 660
15	andra slag	»	—	—	—	18 400	—
	<i>tillverkningar af sten:</i>						
16	tuktad gatsten	»	7 682 527	d.	151 850	9 674 702	8 872 424
17	af granit, grofhuggna	»	2 858 678	d.	337 898	1 938 274	2 126 329
18	d:o, finhuggna eller pole- rade	»	1 302 538	d.	458 529	489 116	664 654
19	af marmor, porfyr m. m.	»	22	d.	60	83	155
20	af täljsten	»	3 922	d.	5 186	6	—
21	kvader-, trapp- m. fl. dyl. ste- nar	»	36 000	d.	625	16 273	173 170
22	kvarnsten	»	39 160	d.	13 800	15 640	—
23	slip- och brynsten	»	322 064	d.	111 617	232 589	233 949
24	isoleringsmassa	»	4 431	d.	1 420	—	65
25	andra slag	»	556	d.	525	1 560	29 410
	<i>d:o af simpel lera, sändsten och cement:</i>						
26	tegel	st.	31 530	0,07	2 207	34 539	28 037
27	kakel, enfärgade	kg	826 964	0,40	330 786	913 793	802 024
28	d:o, mångfärgade	»	8 691	d.	5 811	9 587	22 651
29	d:o, med förgyllning eller andra prydnader	»	2 614	d.	3 027	6 461	8 183
30	lerrör	»	8 543	0,35	2 990	5 752	8 633
31	krukmakeri- m. fl. arbeten ...	»	90 051	0,10	9 005	43 170	81 748
	<i>glasvaror:</i>						
32	fönsterglas, oslipade	»	1 807 589	0,25	451 897	1 397 699	2 420 378
33	speglar och spegelglas	»	20	0,70	14	79	82
34	buteljer	»	304 933	0,30	91 480	466 949	584 231
35	glasarbeten, andra slag	»	5 651	1,50	8 476	19 047	14 219
36	fajansarbeten	»	4 845	1,00	4 845	18 133	5 584
37	porslinstillverkningar	»	—	—	—	37	—

Utrikes order. — <i>Pays étrangers.</i>					Summa. — <i>Total.</i>				Statistisk nummer. <i>Numero de statistique.</i>
1908.			1907.	1906.	1908.		1907.	1906.	
Kvantitet. <i>Quantité.</i>	Enhetsvärde. <i>Valeur de l'unité.</i>	Värde i mark. <i>Valeur en marcs.</i>			Kvantitet. <i>Quantité.</i>	Värde i mark. <i>Valeur en marcs.</i>			
	Mk								
—	—	—	—	—	—	—	—	—	10
—	—	—	—	1 398	1 582 512	55 009	3 306 067	10 163 123	11
—	—	—	—	—	—	—	—	—	12
531 027	d.	8 974	956 621	950 963	531 027	8 974	956 621	950 963	13
1 900	d.	300	1 012	238	13 792	689	4 690	20 898	14
82 391	d.	8 200	72 212	38	82 391	8 200	90 612	38	15
360 000	d.	10 000	1 438 000	353 000	8 042 527	161 850	11 112 702	9 225 424	16
246 146	d.	9 010	155 000	348	3 104 824	346 908	2 093 274	2 126 677	17
3 400	d.	870	456	—	1 305 938	459 399	480 572	664 654	18
—	—	—	—	—	22	60	83	155	19
—	—	—	300	2 420	3 922	5 186	306	2 420	20
—	—	—	—	—	36 000	625	16 273	173 170	21
—	—	—	—	—	39 160	13 800	15 640	—	22
40 420	d.	12 140	930	19 245	362 484	123 757	233 519	253 194	23
6 000	d.	800	—	13 540	10 431	2 220	—	13 605	24
—	—	—	10	182	556	525	1 570	29 592	25
3 000	0,07	210	8	5 500	34 530	2 417	34 547	33 537	26
1 668	0,40	667	1 897	6 147	828 632	331 453	915 690	808 171	27
—	—	—	—	—	8 691	5 811	9 587	22 651	28
—	—	—	—	—	2 614	3 027	6 461	8 183	29
—	—	—	—	—	8 543	2 990	5 752	8 633	30
—	—	—	65	62	90 051	9 005	43 235	81 810	31
—	—	—	—	—	1 807 589	451 897	1 397 699	2 420 378	32
—	—	—	—	—	20	14	79	82	33
—	—	—	—	—	304 933	91 480	466 949	584 231	34
673	8,00	5 384	746	220	6 324	13 860	19 793	14 439	35
1 180	1,00	1 180	96	70	6 025	6 025	18 229	5 654	36
—	—	—	—	35	—	—	37	35	37

Statistisk nummer. <i>Numéro de statistique.</i>	1 Varuslag. <i>Désignation des marchandises.</i>	2 3 4 5 6 Ryssland. — Russie.				
		1908.			1907.	1906.
		Kvantitet. <i>Quantité.</i>	Duhetsvärde. <i>Valeur de l'unité.</i>	Värde i mark. <i>Valeur en marcs.</i>		
XXIV.	Kemiska preparat och materialer: mk	—	—	435 471	417 160	281 156
1	träsprit kg	—	—	—	—	—
2	ättikssyra »	—	—	—	—	—
3	träsyra »	—	—	—	—	—
4	träättikssyrad kalk..... »	—	—	—	—	—
5	kalcium karbid »	—	—	—	—	—
6	andra slag »	862 074	d.	435 471	807 659	550 315
XXV.	Spräng- och tändämnen: mk	—	—	7	6 598	382
1	krut, groft, bergs- kg	—	—	—	—	—
2	d.o, fint, jakt- »	—	—	—	—	—
3	dynamit »	—	—	—	2 070	—
4	tändstickor »	12	0,55	7	706	637
5	andra slag »	—	—	—	—	—
XXVI.	Färger och färgningsämnen: mk	—	—	217 889	221 372	365 721
1	kimrök kg	880 225	0,18	158 440	941 683	915 255
2	blanksmörja »	—	—	—	—	—
3	trycksvärta »	—	—	—	—	—
4	rödfärg, rödmylla »	—	—	—	—	—
5	färgningsämnen »	—	—	—	—	—
6	andra slag »	1 335 153	d.	59 449	758 203	1 169 552
XXVII.	Metaller och metallarbeten: mk	—	—	2 352 674	4 575 013	12 579 614
	<i>järn och stål:</i>					
1	tackjärn kg	2 237 853	0,10	223 785	1 602 856	4 579 588
2	smältstycken, göten och mill-bars »	316 853	0,19	60 202	—	156 200
3	skrot »	631 996	0,04	25 280	119 883	3 750
4	stångjärn äfvensom fasonjärn .. »	268 674	0,26	69 855	309 217	303 979
5	finjärn »	8 891	0,27	2 401	2 077	7 371
6	järn- och stålplåt »	109 074	0,36	39 267	23 038	22 471
7	järn- och ståltråd »	333	0,35	117	—	7
8	arbeten af järn- och stålplåt .. »	65 702	0,65	42 707	39 049	46 802

7			8			9			10			11			12			13			14			15			Statistisk nummer. Numero de statistique.									
Ütrikes orter. — Pays étrangers.												Summa. — Total.																								
1908.						1907.						1906.						1908.						1907.						1906.						
Kvantitet. Quantité.	Enhetsvärde. Valeur de l'unité.	Värde i mark. Valeur en marcs.	1907.			1906.			Kvantitet. Quantité.	Enhetsvärde. Valeur de l'unité.	Värde i mark. Valeur en marcs.	1907.			1906.																					
—	Mk	9633	153 457	192 838	—	445 104	570 617	473 994	XXIV.																											
2 635	0,50	1 318	3 333	917	2 635	1 318	3 333	917	1.																											
—	—	—	—	—	—	—	—	—	2.																											
60	0,50	30	70	—	60	30	70	—	3.																											
—	—	—	—	15 692	—	—	—	15 692	4.																											
—	—	—	—	—	—	—	—	—	5.																											
16 105	d.	8 285	313 105	239 084	878 179	443 756	1 120 767	789 399	6.																											
—	—	204 950	91 390	127 521	—	204 957	97 988	127 903	XXV.																											
—	—	—	—	—	—	—	—	—	1.																											
—	—	—	—	—	—	—	—	—	2.																											
—	—	—	—	—	—	—	2 070	—	3.																											
341 583	0,60	204 950	166 163	212 534	341 595	204 957	166 869	213 171	4.																											
—	—	—	—	—	—	—	—	—	5.																											
—	—	2 415	1 810	95	—	220 304	223 182	365 816	XXVI.																											
13 414	0,18	2 415	9 050	380	893 639	160 855	950 733	915 635	1.																											
—	—	—	—	—	—	—	—	—	2.																											
—	—	—	—	—	—	—	—	—	3.																											
—	—	—	—	—	—	—	—	—	4.																											
—	—	—	—	—	1 335 153	59 449	758 203	1 169 552	5.																											
—	—	84 120	321 983	287 214	—	2 436 794	4 896 996	12 866 828	XXVII.																											
—	—	—	16 908	91 440	2 237 853	223 785	1 619 764	4 671 028	1.																											
—	—	—	1 000 612	250 047	316 853	60 202	1 000 612	406 247	2.																											
209 460	0,04	8 378	77 105	229 803	841 456	33 658	196 988	233 553	3.																											
102 976	0,26	26 774	225 387	668 722	371 650	96 629	534 604	972 701	4.																											
—	—	—	—	—	8 891	2 401	2 077	7 371	5.																											
170	0,36	61	4 431	329	109 244	39 328	27 469	22 800	6.																											
—	—	—	38	34	333	117	38	41	7.																											
519	0,65	337	95	67	66 221	43 044	39 144	46 869	8.																											

Statistisk nummer. N ^o de statistique.	1 Varuslag. Designation des marchandises.	2 3 4 5 6 Ryssland. — Russie.				
		1908.			1907.	1906.
		Kvantitet. Quantité.	Fabricsvärde. Valeur de P ^o urité.	Värde i mark. Valeur en marcs.		
			Mk			
9	arbeten af järn- och ståltråd kg.	186	0,80	149	298	620
10	groft gjutgods	108 633	0,40	43 453	103 895	98 022
11	groft smide	68 325	0,40	27 330	121 322	95 543
12	klenare gjutgods och simplaste svartsmide	2 608	0,42	1 095	15 192	15 349
13	vanligt svartsmide	43 138	1,20	51 766	23 189	82 936
14	smides- och gjuterivaror, filade, svarfvaade och hyflade	27 898	d.	69 561	433 953	3 012 964
15	d:o, slipade och polerade	711 885	d.	1 591 574	1 063 389	1 361 429
16	spik och nubbs	106 252	0,45	47 813	88 554	61 993
17	andra tillverkningar af järn o. stål <i>koppar, mässing och aluminium:</i>	4 034	1,20	4 841	16 775	60 248
18	oarbetade	17	2,00	34	48	37 288
19	arbeten	9 696	d.	48 831	1 060	6 613
	<i>bly:</i>					
20	oarbetadt	—	—	—	—	—
21	arbeten	5	d.	5	—	17
	<i>tenn:</i>					
22	oarbetadt	—	—	—	—	—
23	arbeten	—	—	—	—	—
	<i>silfver:</i>					
24	oarbetadt	—	—	—	—	—
25	arbeten	—	—	—	—	—
	<i>metaller, diverse slag:</i>					
26	oarbetade, äfvensom skrot	5 733	d.	1 848	3 730	1 298
27	arbeten	444	d.	760	163	2 543
28	boktryckeristilar	—	—	—	398	32
	<i>mynt:</i>					
29	fullhaltigt	—	—	—	—	—
XXVIII.	Maskiner, motorer, apparater och redskap, ej särskildt nämnda, samt delar däraf: mk	—	—	484 179	1 395 993	1 764 552
1	redskap, maskiner och apparater, uteslutande användbara för landtbruket..... kg	43 263	d.	38 537	23 735	14 296
2	d:o d:o d:o för mejerihandteringen »	95	d.	329	475	640

Utrikes orter. — Pays étrangers.					Summa. — Total.				Statistisk nummer. Numero de statistique.
1908.			1907.	1906.	1908.		1907.	1906.	
Kvantitet. Quantité.	Enhetsvärde. Valeur de l'unité.	Värde i mark. Valeur en marcs.			Kvantitet. Quantité.	Värde i mark. Valeur en marcs.			
	Mk								
15	0,80	12	75	10	201	161	373	630	9
215	0,40	86	241	1 650	108 848	43 539	104 136	99 672	10
190	0,40	76	38	—	68 515	27 406	121 360	95 543	11
—	—	—	470	15	2 608	1 095	15 662	15 364	12
6 736	1,20	8 033	510	479	49 874	59 849	23 699	83 415	13
2 172	d.	4 751	14	612	30 070	74 312	433 967	3 013 576	14
73	d.	470	12	385	711 958	1 592 044	1 063 401	1 361 814	15
—	—	—	35	24	106 252	47 813	88 589	62 017	16
—	—	—	16	—	4 034	4 841	16 791	60 248	17
—	—	—	—	—	17	34	48	37 288	18
48	d.	100	118	43	9 744	48 931	1 178	6 656	19
—	—	—	—	—	—	—	—	—	20
—	—	—	—	—	5	5	—	17	21
—	—	—	—	—	—	—	—	—	22
—	—	—	—	—	—	—	—	—	23
—	—	—	—	—	—	—	—	—	24
—	—	—	—	1	—	—	—	1	25
64 832	d.	34 992	145 000	170 584	70 565	36 840	148 730	171 882	26
—	—	—	10	76	444	760	173	2 619	27
—	—	—	—	13	—	—	398	45	28
—	—	—	—	—	—	—	—	—	29
—	—	10 899	3 456	19 290	—	495 078	1 399 449	1 783 842	XXVIII.
133	d.	185	—	80	43 396	38 722	23 735	14 376	1
—	—	—	—	49	95	329	475	689	2

Statistisk nummer. N ^o de statistiques.	1 Varuslag. Désignation des marchandises.	2				3		4		5		6	
		Ryssland. — Russie.											
		1908.						1907.		1906.			
Kvantitet. Quantité.	Enhetsvärde. Valeur de l'unité.	Värde i mark. Valeur en marcs.											
			Mk										
3	elektrotekniska maskiner och ap- parater samt delar däraf kg	13 651	d.	35 055	25 198	6 847							
4	andra slag, af järn och stål »	234 578	d.	405 808	698 686	523 830							
5	d:o, af koppar och andra oädla me- taller »	675	d.	4 450	6 415	5 984							
6	handkardor »	—	—	—	—	70							
XXIX.	Instrument och urmakeriarbe- ten: mk	—	—	1 103	3 565	728							
	<i>instrument:</i>												
1	musikinstrument kg	12	d.	420	9	103							
2	andra slag »	60	d.	550	202	39							
3	urmakeriarbeten »	9	d.	133	15	—							
XXX.	Vagnmakeriarbeten: mk	—	—	80 073	137 503	250 321							
1	fyrhjuliga st.	65	d.	10 260	64	281							
2	tvåhjuliga »	285	d.	35 415	408	571							
3	slädar »	685	d.	21 655	1 210	1 310							
4	mindre handvagnar »	1	d.	200	2	1							
5	arbetsåkdon och -fordon »	960	d.	7 828	1 181	2 292							
6	åkdonsdelar kg	12 415	d.	47 15	17 840	18 930							
XXXI.	Fartyg och båtar: mk	—	—	617 905	5 151 366	11 001 849							
1	segelfartyg af trä..... (st. n. reg. ton	2 69	d.	1 568	—	—							
2	d:o af järn (st. n. reg. ton	—	—	—	—	—							
	ångfartyg af minst 19 reg. ton:												
3	af trä (st. n. reg. ton	—	—	—	—	—							
4	af järn (st. n. reg. ton	4 480	d.	326 500	¹⁾ 9 2 330	²⁾ 11 1 780							
5	ångfartyg under 19 reg. ton samt ångslupar st.	27	d.	205 541	17	23							

¹⁾ Däraf för 2 st., värda tillsammans 4 000 000 mk, tontalet, 600 reg. ton, uppgifvet brutto. — Ryska Ostasien 4 st., till ett värde af 754 708 mk. — ²⁾ Tontalet för ett fartyg icke angifvet. — ³⁾ Däraf till 80,000 mk.

Utrikes orter. — <i>Pays étrangers.</i>					Summa. — <i>Total.</i>				Statistisk nummer. Nombro de statistique.
1908.			1907.	1906.	1908.		1907.	1906.	
Kvantitet. <i>Quantité</i>	Enhetsvärde. <i>Valeur de l'unité.</i>	Värde i mark. <i>Valeur en marcs.</i>			Kvantitet. <i>quantité.</i>	Värde i mark. <i>Valeur en marcs.</i>			
	Mk								
—	—	—	7	1 008	19 651	35 055	25 205	7 855	3
1 699	d.	5 275	1 951	19 030	236 277	411 083	700 637	542 860	4
41	d.	300	—	—	716	4 750	6 415	5 984	5
2 230	d.	5 139	240	1 610	2 230	5 139	240	1 680	6
—	—	650	446	435	—	1 753	4 011	1 163	XXIX.
50	d.	200	10	3	62	620	19	106	1
35	d.	200	124	175	95	750	326	214	2
60	d.	250	—	—	69	383	15	—	3
—	—	2 224	505	1 100	—	82 297	138 008	251 421	XXX.
1	d.	700	—	—	66	10 960	64	281	1
2	d.	1 150	—	1	287	36 565	408	572	2
1	d.	50	1	1	686	21 705	1 211	1 311	3
—	—	—	—	—	1	200	2	1	4
—	—	—	—	—	960	7 828	1 181	2 292	5
650	d.	324	205	—	13 065	5 039	18 045	18 930	6
—	—	127 235	1 197 514	196 255	—	745 140	6 348 880	11 198 104	XXXI.
9	d.	113 150	{ 7	{ 10	{ 11	{ 114 718	{ 7	{ 10	{ 1
4 481			{ 3 255	{ 3 200	{ 4 550		{ 3 255	{ 3 200	
—			{ 1	{ —	{ —		{ 1	{ —	{ 2
—			{ 1 410	{ —	{ —		{ 1 410	{ —	
—			{ —	{ —	{ —		{ —	{ —	{ 3
—			{ —	{ —	{ —		{ —	{ —	
—			{ 3) 5	{ —	{ 4	{ 326 500	{ 14	{ 11	{ 4
—			{ 4) 771	{ —	{ 480		{ 3 101	{ 1 780	
—			5) 8	5) 5	27	205 541	25	28	5

2) Däraf för 2 st., värda tillsammans 4324 000 mk. tontalet. 635 reg. ton, uppgifvet brutto. — 3) Däraf till Ryska Ostasien 2 st., till ett värde af 4 874 mk. — 4) Däraf till Ryska Ostasien 1 st., till ett värde af

Statistisk nummer. Numero de statistique.	1 Varuslag. Designation des marchandises.	2 3 4 5 6 Ryssland. — Russie.				
		1908.			1907.	1906.
		Kvantitet. Quantité.	Enhetsvärde. Valeur de l'unité	Värde i mark. Valeur en francs.		
			Mk			
6	ångmudderverk och mudderprämar st.	—	—	—	—	1
7	prämar, andra slag »	—	—	—	1	—
8	båtar »	22	d.	41 496	25	35
9	fartygsutredningseffekter » kg	11 272	d.	42 800	—	1 920
XXXII.	Litteratur- och konstalster, föremål för samlingar samt undervisnings- och skrifmaterial: mk	—	—	101 532	108 132	249 402
1	böcker »	—	d.	24 334	17 312	25 559
2	musikalier »	—	—	—	100	20
3	gravyrer, foto- och litografier »	—	d.	70 732	89 450	156 911
4	målningar och ritningar »	—	d.	5 400	—	530
5	konstalster, andra slag »	—	d.	671	31	1 078
6	föremål för samlingar »	—	d.	395	477	—
7	kartor och glober » kg	—	—	—	25	—
8	skrif- och ritmaterial »	—	—	—	509	560
XXXIII.	Galanteri-, lyx- och korta varor, ej annorstädes nämnda: mk	—	—	3 386	461	—
1	barnleksaker » kg	—	—	—	11	—
2	galanterivaror »	271	d.	3 386	99	—
XXXIV.	Varor, till ofvanstående grupper ej hänförliga: mk	—	—	9 054	1 428	1 351
1	affall, olika slag » kg	55 127	d.	8 995	110 080	6 456
2	flyttgods »	—	—	—	—	—
3	gödslingsämnen »	7 000	d.	56	28 500	23 000
4	is »	—	—	—	—	—
5	andra slags varor »	15	d.	3	—	—
	Summa export i mark	—	—	67 187 931	72 186 897	82 704 427
	Reexport mk	—	—	492 622	362 426	231 340
	Summa	—	—	67 680 553	72 549 323	82 935 767

3. Finlands varuutbyte med utrikes orter år 1908, fördeladt på hvarje särskildt land.

3. Transactions commerciales de la Finlande avec les différents états l'an 1908.

Anm. I denna tabell äro i allmänhet blott de varor specificerade, hvilkas värde uppgår till minst 500 mark, under det att till samma varugrupp hänförliga smärre varupartier sammanlagits under rubrik »öfriga slag» eller ock, i några fall, med närmast likartade varuslag under gemensam rubrik. Romerska siffrorna hänvisa till gruppindelningen i tab. 2 och angifva början af hvarje ny grupp.

Sverige.			(Import)	
	Kvanti- tet.	Värde i mark.	Kvanti- tet.	Värde i mark.
Värdet af från Sverige till Finland importerade varor utgjorde 19 516 523 mk			Transport — 1 385 206	
Värdet af från Finland till Sverige exporterade varor utgjorde 9 240 435 "			Potatismjöl kg 2 501 650	650
Från Sverige importerade varor:			Ärtor " 19 868 5 960	5 960
	Kvanti- tet.	Värde i mark.	Jäst, opressad " 2 303 1 958	1 958
I. Får och getter st.	9	580	D:o, pressad " 1 201 2 162	2 162
Nötkreatur, större "	22	12 495	Spannmål m. m., öfriga slag mk — 1 509	1 509
Ungnöt och kalvvar "	15	8 375	V. Potatis kg 19 965 1 198	1 198
Hästar "	13	16 550	Grönsaker och kryddgårdsväxter, färska, torkade eller pressade. . . " 685 685	685
Svinkreatur "	293	6 127	Grönsaker m. m., öfriga slag mk — 187	187
Lefvande djur, öfriga slag mk	—	2 417	VI. Äppel kg 3 321 2 159	2 159
II: Fågelkroppar och vildt kg	5 079	6 095	Frukter, färska, öfriga slag " 1 712 1 308	1 308
Kött och fläsk:			Russin och korinter " 37 631 18 816	18 816
färskt "	3 465	3 465	Plommon, torkade " 2 067 2 067	2 067
saltadt, rökt eller torkadt "	65 468	72 015	Frukter, torkade, osockrade, öfr. slag " 37 524 45 019	45 019
Korf och metvurst "	1 270	2 540	Frukt- och bärsaft, osockrad och spritfri " 2 146 1 398	1 398
Ost "	3 616	11 210	VII. Kött, fläsk, korf och metvurst i hermetiska kärl " 505 884	884
Smör, naturligt "	5 482	13 431	Ansjovis " 20 249 10 124	10 124
D:o, konstjördt (margarin) "	368	582	Sardeller och tonfisk " 247 716	716
Ägg st.	642 359	64 236	Fisk, andra slag, i hermetiska kärl. " 7 325 21 976	21 976
III. Fisk, färsk eller lefvande kg	1 401 673	560 669	Kaviar och fiskrom i hermetiska kärl " 216 4 320	4 320
Sill, saltad "	551 535	165 461	D:o d:o i andra kärl " 52 780	780
Strömming och bressling, saltad "	136 792	27 359	Hummer och kräftor i hermetiska kärl " 238 833	833
Fisk, andra slag, saltad "	74 866	104 813	D:o d:o ej i hermetiska kärl " 4 882 12 205	12 205
Sill, strömming och bressling, rökt. " 1 390 1 529			Ostron m. fl. skaldjur ej i herme- tiska kärl " 828 1 449	1 449
Fisk, andra slag, rökt "	401	642	Konserver m. m., öfriga slag mk — 938	938
Gräsidor eller sej "	160 851	144 766	VIII. Kaffe kg 1 178 1 296	1 296
Fisk, andra slag, torkad "	22 141	27 676	Te, svart och andra slag (utom grönt och gult) " 233 699	699
IV. Hafremjöl "	30 765	15 377	Kakao i stycken, riven samt chok- lad " 6 748 26 992	26 992
Hvetemjöl "	67 636	20 291	Sirap, frukt- och bär " 492 1 378	1 378
Rågmjöl "	76 490	15 298	Honung " 2 352 2 940	2 940
Hafregryn "	133 326	39 998	Konfekt och karameller " 1 750 5 250	5 250
Spisbröd, vanligt, och vattenkringlor " 56 885 34 101			Sylter, sockrade frukter m. m. " 659 1 977	1 977
Pepparkakor och dyl. bakverk, med eller utan socker "	2 601	6 503	Koksalt hl 426 788	788
Stärkelse "	1 100	605	Humle, humleextrakt kg 239 1 195	1 195
			Vanilj " 32 1 280	1 280
Transport	—	1 385 206	Tobak, orarbetad, i blad " 6 017 23 821	23 821
			Cigarrer " 304 4 560	4 560
			Kolonialvaror m. m., öfriga slag . . mk — 2 260	2 260
			IX. Arrak eller rak i fastager kg. 12 232 18 348	18 348
			Konjak i fastager " 1 209 1 814	1 814
			Transport	— 1 619 104

SVERIGE.

(Import)	Kvantitet.	Värde i mark.	(Import)	Kvantitet.	Värde i mark.
		1 619 104			2 628 681
Transport	—	—	Transport	—	—
D:o i buteljer. but.	1 000	4 750	Höfrö ss.: klöfver, timotej, vicker	—	—
Punsch i buteljer.	2 201	4 402	m. m. kg	58 822	73 528
Andra med socker tillredda sprit-			Frön, öfriga slag.	7 134	14 845
drycker, äfvensom vin-, konjaks-			Oljekakor, kreatursfoder andra slag	7 492	1 316
och romkulör i buteljer.	695	695	Halm, spån, bast, skafgräs m. m.	3 533	707
Malttillverkningar i buteljer	4 390	8 780	Ris, rotting, rör m. m.	797	1 116
Viner, icke musserande, i fastager. kg	26 311	42 098	Korkträd, oskuret	4 822	3 617
D:o d:o, i buteljer but.	1 528	6 112	Korkaffall	22 216	11 108
D:o, musserande eller champagne	513	3 591	Garfämnen	216 690	65 007
Saft, försatt med sprit under 25 %			Garfämneextrakt och kino	127 837	70 310
sprithalt kg	713	1 283	Trä- och torfkol	35 038	1 226
Vatten, musserande och mineral. . . but.	9 167	5 959	Torfströ, växtämnen öfriga slag	78 913	5 633
Dryckesvaror, öfriga slag mk	—	911	Korgmakeriarbeten, finare, vägande		
X. Aether spirituosus, camphoratus,			mer än 425 gr st.	1 246	5 856
nitrosus och aceticus kg	351	1 018	Tillverkningar af växtämnen, öfriga		
Insektpulver och flugpapper.	232	766	slag	7 278	10 223
Apotekarvaror, öfriga slag mk	—	9 266	Svamp, bad- eller sjö-	720	18 000
XI. Tagel kg	239	717	XIV. Trävirke, utländskt och väl-		
Kammar af ben och horn	52	624	luktande	208 555	103 087
Målarpenslar	571	3 997	D:o i skifvor eller faner.	14 414	15 043
Borstbinderiarbeten med infattning			D:o, andra slag	1 045 209	79 282
af:			Snickeri- och svarfveriarbeten:		
opoleradt eller måladt trä l. järn.	323	1 454	olackerade, obetsade och ofane-		
poleradt eller lackeradt trä	151	1 812	rade, obeklädda	32 399	27 286
Ben m. m., öfriga slag mk	—	1 740	d:o d:o d:o, beklädda	2 012	2 056
XII. Hudar, oberedda:			lackerade, betsade och fanerade,		
fårskinn, ofärgade kg	12 144	15 787	obeklädda.	50 283	108 372
andra slag, vätsaltade	110 078	187 133	d:o d:o d:o, beklädda	4 067	11 037
d:o, torra och torrsaltade	21 714	54 285	förgyllda, försilfrade m. m.	3 286	11 652
Hudar, beredda:			Timmermansarbeten	19 228	2 554
mindre: får-, kalf- m. fl.	5 144	51 440	Tunnbinderiarbeten	41 106	8 008
större: ox-, ko-, häst-, svin- m. fl.	20 971	115 341	Borststommar af trä, olackerade	7 072	3 536
Saffian, glacé och sämsk	112	1 568	Ramar, oinfattade	453	1 693
Skoplagg, äfven halfärdiga, af lä-			D:o, infattade m	387	2 453
der	6 159	117 591	Trävirke m. m., öfriga slag mk	—	112
D:o, af trä, med öfverkapning af			XV. Papper, belagdt med smärgel,		
läder	681	2 043	glas eller sand kg	4 998	4 998
Handskar af alla slags skinn, äf-			Kardus-, makulatur-, sug- och läsk-		
vensom tillverkningar af sämsk o.			papper	4 841	2 663
glacé	128	15 360	Tapetpapper	4 915	4 915
Sadelmakeriarbeten o. kappsäckar	315	2 678	Tryckpapper	2 772	2 772
Öfriga lädertillverkningar.	1 414	9 898	Skrif- och hvitt glanspapper	1 201	1 681
Pelterier:			Postpapper samt papper till spel-		
af sobel, svartbrun räf, iltis, chin-			kort	1 430	2 002
chilla, mård och svan	27	5 770	Glaseradt krit- samt blankettpap-		
bisamskinn och -svansar	423	22 204	per	3 132	6 264
färgade får- och andra skinn	4 387	128 550	Rit- och notpapper, symönster samt		
Pålsfoder, muffar, mössor m. m.:			oglaseradt kritpapper	501	1 829
af sobel- m. fl. skinn	86	27 655	Trämassa och papper, öfriga slag	1 703	1 600
af bisamskinn och -svansar	797	48 808	Papperstapeter och -bårder	22 719	70 429
af får- och andra slags skinn	1 251	68 393	Arbeten af pappmassa, omålade,		
Färdiga pålsar och andra skinn-			olackerade	1 536	5 376
plagg af får- och andra, ej specif-			D:o, målade, lackerade m. m.	150	750
cerade skinn	20	980	Etiketter	668	6 251
Hudar m. m., öfriga slag mk	—	63	Pappersarbeten, andra slag	13 603	217 648
XIII. Lefvande blommor och blom-			XVI. Färull, ofärgad	11 875	53 438
sterlökar kg	4 592	19 374	Schoddy, ylleaffall	610	915
Lefvande växter, andra slag	11 574	11 718	Silke, rått, och silkesvadd	151	680
Lin- och hampfrö	11 398	2 963	Bomullstrassel	11 268	9 014
Transport	—	2 628 681	Transport	—	3 680 569

SVERIGE.

(Import.)	Kvantitet.	Värde i mark.	(Import.)	Kvantitet.	Värde i mark.
	—	5 313 944		—	7 569 256
Spermacetiolja	kg	801	brokiga	kg	1 805
Glycerin, rå eller renad	"	1 013	1 013	Porslinskürl:	
Stearinljus	"	13 418	20 127	hvita eller enfärgade	465
Tvål, icke parfymrad	"	1 166	1 632	med förgyllda prydnader	292
Såpa	"	1 595	766	Andra porslins- och bisquittillverkningar	88
Oljor m. m., öfriga slag	mk	—	642	Mineral m. m., öfriga slag	mk
XXII. Aromatiska vatten, utan alkohol, ss. rosen-, lavendel- m. fl.	kg	133	1 091	XXIV. Ammoniak, salmiak och ammoniaksalter	kg
Aromatiska vatten, sprithaltiga	"	370	5 920	Soda, äfven kaustik soda	"
Oljor, flyktiga, välluktande	"	717	41 586	Glaubersalt eller svafvelsyradt natron	"
Pomada, renad mäg och välluktande ättikor.	"	115	1 150	Borax	17 203
Tvål, parfymrad, och tvålpulver	"	10 088	58 510	Kloralk och blekvatten	12 884
Kosmetiska ämnen, öfriga slag	"	9 165	119 134	Blodlutsalt eller kali borussium	7 573
XXIII. Kalksten	"	10 313 500	206 270	Magnesia	393
Kalk, osläckt.	"	2 215 548	66 466	Oxalsyra, syrsalt, citron-, vinstens- och ättiksyra	"
Kalk, släckt, och kalklösning	"	775 269	7 753	Kalcium karbid	30 196
Krita, rå och oslammad	"	183 105	3 662	Kemiska preparat m. m., öfriga slag	"
Talk eller täljsten	"	2 387	573	XXV. Dynamit	"
Cement	"	13 991 676	699 684	Elddon, kemiska tändstickor och tändbart fnöske	"
Sand och strösand	"	135 264	1 505	Patroner, färdigladdade	"
Blyerts eller grafit	"	5 830	933	Sprängämnen m. m., öfriga slag	mk
Pimp- eller skursten	"	2 393	957	XXVI. Blanksvärta	kg
Smärgel, i stycken och pulveriserad	"	17 345	6 071	Trycksvärta	1 695
Malm, järn-	"	15 547 500	342 045	Bronserpulver	5 419
Stenkol	"	3 149 368	62 987	Ockra	926
Koks	"	303 526	9 108	Rödfärg, rödmylla	15 663
Lera, eldfast	"	1 389 575	63 053	Krita, hvit, malen eller slammad samt i stänger	148 396
D:o, andra slag	"	1 934 689	84 103	Blyhvitt	693 049
Råämnena och halfabrikat, öfriga slag	"	920 275	21 253	Zinkhvitt	30 303
Tillverkningar af sten:				Mönja	35 115
af gips	"	269	646	Anilin, pikrinsyra, marexid	5 993
af marmor, porfyr, serpentin m. m.	"	25 015	15 528	Berliner- och pariserblått, ultramarin samt blåning	1 226
kvarnsten	"	11 358	2 890	Extrakter af färgämnen	2 544
slip- och brynsten	"	170 659	20 479	Färgningsleror, ej särskildt nämnda, råa, brända, ss. umbra, terra sienna, schüttgelb, bolus m. m.	723
af asbest	"	1 732	866	Spanskgröna	652
Isoleringsmassa	"	8 777	1 465	Färger, öfriga slag	26 321
Tegel, mur- och tak-	st.	610 651	61 065	XXVII. Tackjärn	1 901 049
D:o af eldfast lera	"	3 430 363	240 125	Smältstycken, göten och millbars	11 143
Dräneringsrör	kg	581 044	32 118	Stångjärn äfvensom fasonjärn	1 005 620
Krukmakeriarbeten för metallurgiskt och kemiskt bruk	"	21 343	12 806	Finjärn	28 913
D:o, andra slag	"	2 518	1 511	Järn- och stålplåt:	
Tillverkningar af simpel lera, sandsten och cement, öfriga slag	"	183 802	16 737	af 3 mm tjocklek och därutöver	422 202
Speglar och spegelglas om en yta af minst 2 143 cm ²	"	162	567	af mindre än 3 mm tjocklek	169 310
D:o d:o, öfriga slag	mk	—	903	förtent	125 852
Glasarbeten, andra slag:				Järnvägsskenor jämte skarf- och bottenplåtar	51 031
oslipade, ofärgade	kg	5 704	7 986	Järntuber och -rör, dragna eller vällida	79 366
oslipade, färgade, samt mattslipade	"	3 928	8 249	D:o d:o, galvaniserade	1 509
slipade och fasetterade, ofärgade	"	733	2 162		
Fajansarbeten:					
hvita eller enfärgade	"	759	721		
Transport	—	7 569 256	Transport	—	8 413 850

S V E R I G E.					
(Import)	Kvanti- tet.	Värde i mark.	(Import)	Kvanti- tet.	Värde i mark.
Transport	—	8 413 850	Transport	—	10 146 515
Järn- och ståltråd kg	21 292	6 813	Gulddragarbeten kg	7,14	746
D:o d:o, öfverdragna med andra metaller "	72 231	30 337	Guldarbeten, andra slag "	34,78	147 099
Arbeten af järn- och stålplåt, större "	19 191	10 555	Silver: oarbetadt "	21,25	2 763
D:o af lackerad och förtönt järn- och stålplåt "	5 936	12 466	arbeten "	335,92	70 931
D:o d:o d:o, med målning, förgyll- ning eller andra prydnader "	299	1 256	Metaller, diverse slag, oarbetade "	30 382	54 688
Tross eller lina af järn- och stål- tråd "	28 627	31 490	Bladguld och bladsilfver, oäkta "	15	1 763
Väf af järn- och ståltråd "	11 901	9 521	Boktryckeristilar "	2 415	16 905
Andra arbeten af järn- och stål- tråd "	3 353	6 706	Metallknappar (utom af ädla metal- ler och brons) "	161	1 771
Groft gjutgods, oarbetadt "	10 770	3 016	Metaller m. m., öfriga slag mk	—	2 175
Groft smide, oarbetadt "	8 471	3 388	XXVIII. Redskap, maskiner och apparater, uteslutande använd- bara för: landtbruket kg	2 670 767	2 224 717
Klenare gjutgods och simplaste svartsmide "	311 496	155 748	mejerihandteringen "	175 149	738 702
D:o d:o, öfverdragna "	1 962	1 962	Elektrotekniska maskiner och mo- torer af större vikt än 100 kg st. "	61 148	202 560
Vänligt svartsmide "	528 412	343 468	Elektrotekniska maskiner och apparater af högst 100 kg st. "	48 696	424 077
D:o, öfverdraget "	239 861	263 847	Kablar och isolerad ledningstråd, äfvensom ackumulatorer och gal- vaniska batterier "	26 266	59 884
Smides- och gjuterivaror: filade, svarfvade och hyflade "	137 040	109 630	Lokomotiv "	3 218	2 000
slipade, gröfre "	59 852	95 763	Lokomobiler "	39 043	66 350
finslipade eller polerade "	9 156	82 404	Ång- och brandsprutor "	10 981	44 009
Järnspik af 5 cm och därlut- öfver "	119 215	41 725	Fotografiska apparater "	34	772
D:o d:o, öfverdragna "	8 267	4 547	Maskiner, andra slag, och maskin- delar: af järn och stål "	1 993 937	2 662 380
D:o under 5 cm, äfvensom nubbs, stift och trådspik "	9 469	4 735	af koppar och andra oädla me- taller "	14 235	83 013
D:o d:o d:o, öfverdragna "	1 749	1 224	Utväxlingsremmar och -snören "	30 335	182 010
Sadelmakar-, pack-, träd-, eller snörnålar, segelsömningar, stopp-, virk- och marongnålar samt sylar "	99	792	Handkardor "	1 216	1 459
Koppar, mässing och aluminium: oarbetade "	91 122	164 020	Sprutslangar "	716	4 296
tråd "	10 487	19 925	Maskinpackning "	1 106	2 765
tågvirke "	206	721	XXIX. Pianon st.	2	2 100
väf "	938	6 097	Kammarorgor och harmonier "	42	11 279
verktyg, spik, stift och skruf- var "	5 753	18 410	Musikinstrument, andra slag kg	321	4 675
öfriga tillverkningar, äfven i för- ening med andra ämnen "	31 462	119 518	Tillbehör till musikinstrument "	80	1 091
Bly, oarbetadt, äfvensom blyglete och silfverglitt "	71 725	28 690	Glasögon, lornjetter och kitarer, in- fattade "	41	1 212
Tenn: oarbetadt, och spegelfolium "	31 739	103 152	Manometrar "	414	7 996
arbeten, polerade eller färgade "	2 389	13 140	Vatten- och gasmätare "	607	7 990
Zink eller spianter: oarbetad "	30 049	19 532	Kompasser "	94	1 573
arbeten, polerade eller färgade "	287	646	Termometrar och barometrar "	119	1 612
Brons- och appliquéarbeten: öfver 425 gr st., samt knifvar, gafflar och skedar, utan förgyll- ning eller försilfring "	78	702	Instrument, öfriga slag "	10 102	138 734
öfver 425 gr st., med förgyllning eller försilfring "	543	7 602	Fickur med boett af: guld eller förgylld metall st.	1 170	90 220
bordsknifvar, gafflar och skedar, försilfrade "	414	9 108	silfver eller annan metall "	4 570	76 003
Transport	—	10 146 515	Tornur "	1	3 500
			Urverk, andra slag, förtullade efter stycke "	94	742
			D:o d:o, förtullade efter vikt kg	90	1 230
			Urmakeriarbeten, öfriga slag mk	—	359
			XXX. Spårvagnar st.	25	308 700
			Åkdon, fyrhjuliga, på resårer: heltäckta "	1	3 000
			halftäckta "	1	1 500
			Transport	—	17 807 866

SVERIGE.

(Import)	Kvanti- tet.	Värde i mark.	Till Sverige exporterade varor:		
				Kvanti- tet.	Värde i mark.
Transport	—	17 807 866			
öppna st.	7	9 420			
Åkdon, tvåhjuliga:					
på resårer "	3	2 200			
utan resårer "	70	10 565			
Velocipeder "	351	56 420			
Slädar, öppna, målade eller lacke- rade "	2	650			
Arbetsåkdon utan resårer "	18	1 475			
Vagnmakeriarbeten, öfriga slag . . mk	—	565			
XXXI. Segelfartyg af trä . . . { st.	4	35 000			
{ n. r. t.	1 303				
Ångfartyg af minst 19 reg. ton					
af järn { st.	3	75 170			
{ n. r. t.	173				
Ångmudderverk och mudderpråmar st.	1	71 117			
Båtar "	1	5 000			
Fartyg m. m., öfriga slag mk	—	75			
XXXII. Bokpråmar kg	1 107	8 635			
Kontors- och kontraböcker "	1 589	5 562			
Böcker, andra slag, samt manu- skript mk	—	908 754			
Musikalier "	—	4 803			
Gravyrer, foto- och litografier m. m. "	—	94 795			
Små taflor och estamper i rammar . kg	195	1 320			
Målningar och ritningar mk	—	71 249			
Konstlster, andra slag "	—	2 060			
Naturalier och föremål för samlin- gar "	—	15 934			
Kartor och glober "	—	9 306			
Skrifbläck och bläckpulver kg	27 865	66 876			
Stål- och skrifpennor "	48	960			
Blyertspennor "	37	666			
Litteraturalster m. m., öfriga slag . mk	—	404			
XXXIII. Barnleksaker, äfvensom kort med alfabet och afbildnin- gar kg	919	5 679			
Metkrokur med tillbehör, äfvensom metrefvar "	319	5 997			
Konstgjorda blommor "	31	1 925			
Fjädrar, struts-, marabut- och pa- radisfågels-, samt plymager . . . "	47	4 013			
Galanterivaror, ej särskildt nämnda:					
af förgyllda eller försilfrade me- taller "	809	65 248			
öfriga slag "	4 999	44 354			
XXXIV. Fosfater "	1 078 388	118 420			
Kainit "	13 900	613			
Guano m. fl. kväfvehaltiga göds- lingsämnen "	2 494	1 600			
Andra slags varor "	1 619	1 815			
Summa import	—	19 516 523			
			I. Nötkreatur, större st.	4 246	659 675
			Hästar, föl "	179	99 900
			Lefvande djur, öfriga slag mk	—	2 784
			II. Fågelkroppar, vildt kg	6 467	9 054
			Renkött "	31 100	27 990
			Kött, andra slag, färskt "	850 817	723 194
			Fläsk, saltadt, rökt l. torkadt . . . "	1 105	1 657
			Kött, andra slag, saltadt, rökt l. torkadt "	56 155	67 386
			Smör i drittlar "	23 291	61 022
			D:o i andra kärl "	47 154	106 097
			Ägg st.	61 100	4 892
			Ladugårdsprodukter m. m., öfriga slag mk	—	13
			III. Lax, färsk kg	6 620	24 825
			Fisk, andra slag, färsk "	401 248	401 248
			Lax, saltad "	2 711	10 166
			Strömming, d:o "	335 273	50 291
			Fisk, öfriga slag mk	—	444
			IV. Hafre kg	3 174 208	444 389
			Råg "	719 221	143 844
			Spannmål m. m., öfriga slag mk	—	594
			V. Potatis kg	503 715	35 260
			Grönsaker, saltade eller i vatten inlagda "	1 986	1 376
			VI. Lingon "	3 865	1 082
			Fruktar och bär, öfriga slag mk	—	167
			VII. Krätkött kg	3 775	8 116
			Kräftor "	1 286	1 672
			VIII. Konfekt och karameller "	542	650
			Marmelader "	7 350	11 025
			Cigarrer "	73	1 329
			Papyrusser "	56 786	681 432
			Tobak, arbetad, andra slag "	135	759
			Kolonialvaror m. m., öfriga slag . . mk	—	206
			IX. Porter i buteljer but.	2 058	1 235
			Öl i buteljer "	9 133	1 827
			Dryckesvaror, öfriga slag mk	—	254
			XI. Borst kg	3 934	13 769
			Ben m. m., öfriga slag mk	—	871
			XII. Färskinn, oberedda kg	321	642
			Kalfskinn, d:o "	26 007	78 021
			Renhudar, d:o "	13 080	32 700
			Oberedda hudar, andra slag "	59 582	71 498
			Läderaffall "	20 428	5 107
			Hudar m. m., öfriga slag mk	—	216
			XIII. Höfrö kg	816	1 420
			Hö "	286 350	22 908
			Oljekakor, kraftfoder andra slag . . "	696 500	118 405
			Näfver, spån, bast m. m. "	17 924	1 255
			Träkol "	9 857 460	256 294
			Korktillverkningar "	340	1 050
			Lefvande växter m. m., öfriga slag mk	—	421
			XIV. Mäster, spiror, stock och såg- timmer m ³	234 804	3 522 060
			Transport	—	7 712 492

N O R G E.

(Import)	Kvanti- tet.	Värde i mark
Transport		
Ångfartyg af minst 19 r:ton,	—	700 496
af järn	{ st. 1 n. r. t. 712 }	412 000
Båtar	4	1 110
XXXII. Böcker	—	2 273
Målningar och ritningar	—	503
Naturalier och föremål för samlingar	—	2 934
Litteraturalster m. m., öfriga slag	—	209
XXXIII. Diamanter m. fl. äkta stenar och pärlor	—	11 933
Galanterivaror, ej särskildt nämnda, af aluminium, pärlemor, sköld- padd, bärnsten m. m.,	6	2 715
D:o, d:o, andra slag	45	723
XXXIV. Guano m. fl. kväfvehaltiga gödslingsämnen	14	27
Summa import	—	1 134 323

Till Norge exporterade varor:

	Kvanti- tet	Värde i mark
III. Fisk	—	10
XII. Kalfskinn, oberedda	921	2 763
XIV. Plankor	1 795	75 390
Battens	1 986	69 510
Bräder	97	3 298
Plank-, brädändar	2 572	30 864
Aspvirke	260	6 026
XXXI. Segelfartyg af trä	{ st. 2 n. r. t. 755 }	47 750
Summa export	—	235 611

Danmark.

Värdet af från Danmark till Finland *import-
terade* varor utgjorde 25 619 073 mk
Värdet af från Finland till Danmark *export-
terade* varor utgjorde 6 365 176 »

Från Danmark importerade varor:

	Kvanti- tet	Värde i mark
I. Ungnöt och kalvvar	1	500
Hästar	6	2 800
Svinkreatur	11	860
Lefvande djur, öfriga slag	—	1 815
II. Kött och fläsk, saltadt, rökt eller torkadt	kg 2 408 816	2 049 698
Korf och metvurst	57 999	115 998
Löpe	19 913	35 844
Ost	828	2 567
Smör, naturligt	108 827	266 626
Ladugårdsprodukter m. m., öfr., slag	—	183
III. Fisk, färsk eller lefvande	kg 2 405	962
Sill, saltad	378 310	113 493
Strömming och bressling, saltad	531 130	106 226
Fisk, andra slag, saltad	4 988	6 983
Gräsidor eller sej	175 780	158 202
Fisk, andra slag, torkad	31 372	39 215
Fisk, öfriga slag	—	3
IV. Hafre	kg 7 934	1 190
Hvete	3 100	744
Korn	2 211 637	398 095
Råg	3 645	765
Hvetemjöl	17 363 341	5 209 002
Rågmjöl	347 000	69 400
Majs mjöl	43 027	7 315
Malt	445 273	133 582
Hafregryn	1 236 346	370 904
Mannagryn	4 000	1 320
Hvetegryn	943 954	302 065
Pepparkakor och dyl. bakverk, med eller utan socker	5 481	13 703
Stärkelse	1 932	1 063
Ärter	14 000	4 200
Jäst, pressad	1 449	2 608
Spannmål m. m., öfriga slag	—	978
V. Potatis	kg 370 490	22 229
Atbara rötter och jordfrukter, andra slag	29 144	2 040
Grönsaker och kryddgårdsväxter, färska, torkade eller pressade	993 080	993 080
Grönsaker m. m., öfriga slag	—	129
VI. Apelsiner och pomeranser	kg 242 629	121 314
Citroner	2 782	13 669
Äppel	21 570	14 021
Transport	—	11 185 391

DANMARK

(Import)	Kvanti- tet	Värde i mark	(Import)	Kvanti- tet	Värde i mark
Transport	—	11 185 301	Transport	—	12 324 105
Mandel kg	25 198	47 876	Saft, försatt med sprit, under 25 % sprithalt kg	1 630	2 034
Nötter, kokos-, hassel-, val- m. fl.	6 163	5 547	Dryckesvaror, öfriga slag mk	—	1 666
Fruktar, färiska, öfriga slag "	6 727	5 443	X. Aether spirituosus, camphoratus, nitrosus och aceticus kg	6 100	17 690
Fikon "	780	546	Alkohol och sprit, försatta med an- dra ämnen, för medicinskt bruk "	225	743
Russin och korinter "	5 434	2 717	Insektpulver och flugpapper "	1 015	3 350
Sviskon "	2 461	984	Apotekarvaror, öfriga slag mk	—	38 012
Plommon, torkade "	99 383	99 383	XI. Fjäder kg	60 473	60 473
Fruktar, torkade, osockerade, öfr. slag "	113 399	136 851	Tagel "	8 839	26 517
Frukt- och bärsaft, osockerad o. spritfri "	2 257	1 576	Kammar af ben och horn "	572	6 864
VII. Kött, fisk, korf och metvurst i hermetiska kärl "	392	686	Knappar af d:o "	4 590	27 540
Pastejer och köttextrakt i herme- tiska kärl "	356	2 492	Borstbinderiarbeten, med infattning af opoleradt eller måladt trä eller järn "	166	747
Kondenserad mjölk "	461	922	Ben, m. m., öfriga slag mk	—	1 461
Ansjovis "	1 753	876	XII. Hudar, oberedda: färskin, ofärgade kg	23 187	30 143
Sardeller och tonfisk "	8 996	26 088	andra slag, våtsaltade "	53 064	91 229
Fisk, andra slag, i hermetiska kärl "	11 635	34 905	d:o, torra och torrsaltade "	19 492	48 730
D:o, d:o, i andra kärl "	1 055	739	Hudar, beredda: mindre: får-, kalf- m. fl. "	8 765	87 850
Kaviar och fiskrom i hermetiska kärl "	92	1 840	större: ox-, ko-, häst-, svin- m. fl. "	45 278	249 029
Hummer och kräftor i hermetiska kärl "	574	2 009	Lackeradt läder "	74	777
Konserver m. m., öfriga slag mk	—	1 128	Saffian, glacé och sämsk "	278	3 692
VIII. Kaffe kg	180 872	199 063	Skoplagg, äfven halfärdiga, af lä- der "	28 613	543 647
Bränd cikoria och andra kaffe- surrogat "	2 624	1 181	D:o af trä, med öfverkapning af läder "	818	2 454
Te, svart och andra slag (utom grönt och gult) "	15 185	45 555	Handskar af alla slags skinn, äfven- som tillverkningar af sämsk och glacé "	59	7 080
Kakao i stycken, rifven samt choklad "	8 160	32 640	Sadelmakeriarbeten och kappsäckar "	476	4 046
Sirap, frukt- och bär "	220	616	Öfriga lädertillverkningar "	4 692	32 844
D:o, vanlig "	343 500	85 875	Pelterier: af sobel, svartbrun räf, iltis, chin- chilla, mård och svan "	22	5 710
Honung "	2 099	2 624	bisamskinn och -svansar "	417	17 572
Konfekt och karameller "	886	2 658	färgade får- och andra slags skinn "	2 119	61 284
Koksalt hl	6 797	12 574	Pälsfoder, muffar, mössor m. m.: af sobel- m. fl. skinn "	64	14 098
Lakrits kg	2 264	1 811	af bisamskinn och -svansar "	1 872	97 594
Kanel, kanelknopp och cassia lignea "	782	1 017	af får- och andra slags skinn "	2 540	109 547
Kardemumma "	1 373	5 835	Färdiga pälsar och andra skinn- plagg: af bisamskinn och -svansar "	22	1 600
Soja och säser "	283	849	af får och andra slags skinn "	43	2 150
Vanilj "	59	2 360	XIII. Lefvande blommor och blom- sterlökar "	10 059	22 576
Saffran "	11	770	Lefvande växter, andra slag "	21 228	23 152
Tobak, oarbetad, i blad "	26 025	93 690	Höfrö, ss. klöver, timotej, vicker m. m. "	56 985	71 231
Cigarrer "	2 788	41 820	Frön, öfriga slag "	4 036	7 061
Röktobak, karfvad eller spunnen tobak samt tobak i ringar eller karotter "	503	4 779	Hvetekli "	49 560	6 937
Kolonialvaror m. m., öfriga slag mk	—	578	Oljekakor och kreatursfoder andra slag "	112 785	20 301
IX. Arrak eller rak i fastager kg	12 287	13 431	Transport	—	14 065 236
Konjak i fastager "	14 322	21 484			
D:o i buteljer but.	11 088	52 668			
Likörer "	2 565	11 542			
Öl i buteljer "	3 491	1 745			
Viner, icke musserande, i fastager kg	64 801	103 681			
D:o d:o, i buteljer but.	4 293	17 172			
D:o musserande eller champagne "	584	4 088			
Transport	—	12 324 105	Transport	—	14 065 236

D A N M A R K.

(Import)		Kvanti- tet	Värde i mark	(Import)		Kvanti- tet	Värde i mark
	Transport	—	14 065 236		Transport	—	15 853 935
Halm, spån, bast, skafgräs m. m.	kg	26 828	5 366	Garn af ull, färgadt	kg	12 692	88 844
Ris, rotting, rör m. m.	"	53 182	74 455	Sysilke	"	937	60 905
Korktråd, oskuret	"	82 058	61 544	Segulgarn	"	2 863	5 726
Korkaffall	"	11 308	5 654	Rep och tåg (utom af metall)	"	19 068	15 254
Garfämneextrakt och kino	"	248 478	136 663	XVIII. Band och sniljor:			
Torflströ, växtämnen öfriga slag	"	2 915	4 116	af silkessammet, -plysch och hel-			
Golfmattor af simpla växtämnen	"	7 945	8 740	siden	"	681	95 340
Korgmakeriarbeten, finare, vägaude				af halvesiden	"	1 230	86 100
mer än 425 gr st.	"	718	3 375	af ylle	"	3 838	84 436
Kork, skuren	"	930	2 790	andra slag	"	4 520	63 280
Tillverknningar af växtämnen, öfriga				Broderduk (kanevas och stramalj)	"	585	9 653
slag	"	1 989	2 494	D:o, andra slag	"	1 495	11 960
Svamp, bad- eller sjö-	"	184	4 600	Tapisseriarbeten, med 20 % tullför-			
XIV. Trävirke, utländskt och väl-				höjning	"	234	13 806
luktande	"	24 681	8 612	Spetsar af bomull	"	1 507	57 266
D:o, andra slag	"	163 237	41 567	D:o, andra slag, och blonder	"	98	5 880
Snickeri- och svarfveriarbeten:				Tyll af bomull	"	427	7 686
olackerade, obetsade och ofanera-				D:o, andra slag	"	64	6 400
de, obeklädda	"	27 100	25 192	Fisknät	"	2 152	25 824
lackerade, betsade och fanerade,				Bokbindarklot	"	5 122	35 854
obeklädda	"	34 737	107 215	Fälb, plysch och sammet af bomull	"	3 764	48 932
d:o d:o d:o, beklädda	"	1 856	10 209	Täta bomullstyger, andra slag:			
förgyllda, försilfrade m. m.	"	3 829	11 631	enfärgade	"	25 128	201 024
Timmermansarbeten	"	4 750	2 375	brokiga	"	18 168	190 764
Slöjdalster	"	797	700	Segelduk af bomull	"	531	5 675
Ramar, infattade	m	101	670	Skira bomullstyger	"	567	13 041
Träarbeten, öfriga slag	mk	—	1 350	Kläde och halfkläde	"	1 619	35 618
XV. Papper, belagdt med smärgel,				Flanell och boj af ylle	"	1 597	30 343
glas eller sand	kg	2 698	2 698	Fris, filter och hästtäcken af d:o	"	2 151	24 736
Kardus-, makulatur-, sug- och läsk-				Maskinfilt, pressduk m. m.	"	9 071	81 039
papper	"	3 761	2 069	Valkade ylletyger, andra slag	"	17 707	318 726
Tryckpapper	"	590	590	Skira ylletyger	"	2 569	102 760
Skrif- och hvitt glanspapper	"	7 318	10 245	Flaggduk af ylle	"	53	1 060
Postpapper samt papper till spel-				Ovalkade ylletyger, andra slag, och			
kort	"	526	736	ylleplysch	"	32 140	482 100
Glaseradt krit- samt blankettpapper	"	250	500	D:o d:o med silkesränder, med 20 %			
Rit- och notpapper, symönster samt				tullförhöjning	"	21	525
oglaseradt kritpapper	"	1 160	4 234	Yllemattor	"	11 584	52 097
Papper, öfriga slag	"	4 948	6 644	Vojlock	"	2 916	2 624
Papperstapeter och -bårder	"	170	527	Linnelärfat, alla slag	"	417	3 753
Arbeten af pappersmassa:				Linnetyger, öfriga finare slag, och			
omålade, olackerade	"	306	1 071	linneplysch	"	881	7 971
målade och lackerade m. m.	"	167	835	Segelduk och mattväfnad af lin eller			
Etiketter	"	275	2 613	hampa	"	3 795	5 692
Pappersarbeten, andra slag	"	2 532	40 612	Bolstervar	"	1 854	9 270
XVI. Fårull, ofärgad	"	74 807	336 631	Grof säckväf	"	1 806	1 625
Schoddy och ylleaffall	"	43 001	64 502	Gröfre hamp- och juteväfnader, an-			
Bomull, rå, ofärgad	"	278 295	500 931	dra slag	"	565	3 390
D:o d:o, färgad	"	3 929	7 662	Helsidentyger, skira	"	125	31 250
Bomullstrassel	"	56 614	45 291	Fälb och plysch af helsiden	"	440	44 900
Bomullsvadd	"	9 581	19 162	Helsidentyger, andra slag, och siden-			
Lumpor	"	220 862	66 259	sammet	"	492	49 200
Spånadsämnen, öfriga slag	mk	—	436	Fälb och plysch af halvesiden	"	95	4 750
XVII. Garn af bomull, färgadt	kg	1 267	4 941	Halfsidentyger, andra slag	"	420	33 600
D:o d:o, tvinnadt eller tråd	"	13 515	135 150	Mattor af olika ämnen, belagda med			
Garn af linne, hampa eller jute, oblekt	"	295	1 770	tjock oljefärg, linoleum, baulini-			
eller blekt, färgadt eller ofärgadt	"	1 391	11 128	con m. fl.	"	3 681	3 313
D:o, tvinnadt eller tråd	"	374	2 244	Väfnader, öfriga slag	mk	—	257
Garn af ull, ofärgadt	"	—	—				
Transport	—	—	15 853 935	Transport	—	—	18 318 684

D A N M A R K					
(Import)	Kvanti- tet	Värde i mark	(Import)	Kvanti- tet	Värde i mark
Transport	—	18 318 684	Transport	—	19 355 408
XIX. Fruntimmerskappor och öfver- plagg, utan pälsverk kg	2 265	54 360	Maskinolja kg	231 992	69 598
Kläder, andra slag, och sydda före- mål:			Rektificerade mineraloljor, andra slag "	2 919	1 168
af hel- och halfsiden "	370	20 350	Smörja till rakstriglar och till me- tallens polering "	4 886	4 886
af ylle och halfyllte "	2 024	56 672	Maskin- och vagnsmörja, kitt m. m. "	10 013	3 004
af bomull, linne, hampa eller jute "	8 083	145 494	Ister och späck "	55 409	66 491
Mössor, utan pälsverk st.	559	1 258	Talg "	27 212	21 770
Hattar, obeklädda:			Tran och spermaceti "	84 066	46 236
af ull, hår, filt, fälb eller silke "	655	2 751	Spermacetolja "	33 390	25 043
af halm kg	74	3 478	Glycerin, rå eller renad "	1 365	1 365
andra slag "	262	9 170	Tvål, icke parfymrad "	960	1 344
Hattar beklädda:			Oljor m. m., öfriga slag mk	—	461
af halm "	18	1 440	XXII. Aromatiska vatten, sprithal- tiga kg	277	4 432
öfriga slag mk	—	930	Oljor, flyktiga, välluktande "	211	12 238
Strumpväfveriarbeten:			Pomada, renad mærg och välluktan- de ättikor "	87	870
af siden kg	29	1 305	Tvål, parfymrad, och tvålpulver "	462	2 680
af ylle "	1 577	37 848	Kosmetiska ämnen, öfriga slag "	852	10 999
af andra ämnen "	1 908	24 804	XXIII. Marmor, porfyr, serpentin m. m. dyl. "	23 961	5 443
Snörmakeriarbeten:			Krita, rå och oslammad "	5 639 851	112 797
af siden "	442	13 260	Talk och täljsten "	2 785	668
af ylle "	243	3 159	Cement "	10 577 738	628 837
af andra ämnen "	372	3 720	Pimp- och skursten "	1 050	660
Hängslen och strumpeband "	2 512	40 192	Smärgel i stycken och pulveriserad "	14 551	5 093
Knappar af tyg "	744	7 068	Lera, elffast "	581 300	17 976
Slangar och ämbaren af lin- eller hampväf "	205	2 050	D:o, andra slag "	9 235	2 083
Färdiga kläder m. m., öfriga slag mk	—	1 159	Råämnen och halffabrikat, öfriga slag "	598 994	8 358
XX. Gummi och guttaperka, oarbe- tade eller upplösta kg	9 172	110 064	Tillverkningar af gips "	481	1 154
Paraffin "	2 026	1 317	D:o af marmor, porfyr, serpentin m. m. "	8 611	8 067
Gummiarabicum, dragant, gutta, schellack m. m. "	4 988	22 446	Kvarnsten "	6 615	830
Kamfert "	360	1 800	Slip- och brynsten "	99 755	11 971
Harts eller colofonium "	28 137	8 441	Glasmästardiamanter "	19	1 913
Harpojs eller gallipot "	1 450	653	Isoleringsmassa "	5 482	1 850
Lackfermissa af sprit "	354	708	Tillverkningar af sten, öfriga slag "	1 424	766
D:o af olja "	6 359	14 308	Tegel, mur- och tak- st.	58 963	5 896
Stenkols- och asfalttjära hl	2 203	25 335	D:o, af elffast lera "	1 397 632	97 834
Tillverkningar af gummi eller gutta- perka:			Kakel kg	3 035	1 791
kammar kg	119	2 380	Krukmakeriarbeten för metallur- giskt och kemiskt bruk "	1 210	726
kläder "	453	7 248	Vaser och andra rumprydnader, må- lade, bronserade, förgyllda eller försilfrade "	639	760
fotbeklädnad "	108	1 080	Krukmakeriarbeten, andra slag "	2 614	1 568
andra slag, utan tillblandning af främmande ämnen "	5 547	83 205	Tillverkningar af simpel lera, sand- sten och cement, öfriga slag "	102 779	2 453
d:o, med tillblandning af främ- mande ämnen "	21 202	190 818	Fönsterglas, oslipade "	1 989	597
Vaxduk och spattlad målarduk "	2 983	7 458	Speglar och spegelglas om en yta af:		
Lim: husbloss och gelatin "	1 143	6 287	t. o. m. 2 143 cm ² "	521	1 824
D:o, andra slag "	5 520	3 588	2 144—4285 " cm ²	941 395	3 766
Gummi m. m., öfriga slag mk	—	721	4 286—6 122 " "	165 857	746
XXI. Bom- eller olivolja i fastager kg	6 424	6 424	d:o utan amalgam "	437 104	874
Kokos- och palmolja "	51 138	35 797	8 571—12 243 cm ² "	96 684	503
Vegetabiliska oljor, öfriga slag, feta, icke flyktiga "	50 929	61 266	Transport	—	20 455 846
Mineraloljor, råa "	86 284	12 942			
Bensin, fotogen m. fl. lysoljor "	5 629	1 970			

D A N M A R K.

(Import)	Kvanti- tet.	Värde i märk.	(Import)	Kvanti- tet.	Värde i märk.
Transport	—	20 455 846	Transport	—	21 390 161
22 039 cm ³ och därutöver, utan amalgam st.	14	2 030	Arbeten af järn- och stålplåt, större kg	44 923	24 708
öfriga slag mk	—	1 070	D:o af lackerad och förtent järn- och stålplåt "	6 285	13 199
Glasarbeten, andra slag:			Tross- eller lina af järn- och stål- tråd "	5 289	5 818
Oslipade, ofärgade kg	4 983	6 976	Väf af d:o d:o "	2 556	2 045
oslipade, färgade, samt mattslipade slipade och fasetterade, ofärgade "	5 308	11 147	Andra arbeten af järn- och stål- tråd "	10 379	20 758
Fajansarbeten:			Groft gjutgods, oarbetadt "	111 118	31 118
hvita eller enfärgade "	10 110	9 605	Groft smide, oarbetadt "	16 431	6 572
brokiga "	1 432	2 721	Klenare gjutgods och simplaste svartsmide "	180 950	90 490
förgyllda eller försilfrade "	287	689	D:o d:o, öfverdragna "	18 120	18 120
Porslinskärl, hvita eller enfärgade "	1 582	4 746	Vanligt svartsmide "	93 477	60 760
D:o med förgyllda prydnader "	716	2 364	D:o, öfverdraget "	34 132	37 545
Andra porslins- och bisquittillverk- ningar "	283	1 852	Smides- och gjuterivaror:		
Mineralietillverkningar, öfriga slag mk	—	116	filade, svartvade och hyflade "	72 031	57 025
XXIV. Ammoniak, salmiak och am- moniaksalter kg	1 530	1 224	slipade, gröfre "	36 341	58 146
Soda, äfven kaustik soda "	55 366	9 966	finslipade eller polerade "	43 978	395 802
Gianbersalt eller svafvelsyrdt na- tron "	397 058	39 706	Järnspik under 5 cm, äfvensom nubb, stift och trådspik "	11 571	5 786
Borax "	1 922	1 057	Knappnålar "	327	654
Svafvel och svafvelblomma "	50 475	10 095	Sy- och andra dylika nålar "	280	4 600
Fosfor "	200	1 000	Sadelmakar-, pack-, tråd- eller snörnålar, segelsömmar-, stopp-, virk- och marongnålar samt sylar "	196	1 568
Kali, kromsyrdt "	2 115	2 009	Häktor, hyskor och hakor "	564	3 384
Magnesia "	2 152	1 506	Koppar, mässing och aluminium:		
Oxalsyra, syrsalt, citron-, vinstens- och ättikssyra "	3 008	9 024	oarbetade "	31 111	56 000
Kalcium karbid "	1 360	548	tråd "	442	840
Kemiska preparat m. m., öfriga slag "	11 490	9 117	väf "	1 064	10 816
XXV. Knallhattar "	297	2 673	andra tillverkningar af tråd "	148	962
Patroner, färdigladdade "	340	1 360	verktyg, spik, stift och skrufvar andra tillverkningar, äfven i för- ening med andra ämnen "	623	1 994
XXVI. Bensvärta, kimrök och sot "	3 761	1 128	Bly, oarbetadt, äfvensom blyglete och silfverglitt "	23 550	9 432
Blanksmörja "	8 572	3 429	Tenn, oarbetadt, och spegelfolium "	7 838	25 474
Trycksvärta "	2 735	4 923	Tennarbeten, polerade eller färgade "	1 054	5 797
Krita, hvit, malen eller slammad samt i stänger "	399 194	15 968	Zink eller spiauter, oarbetad "	21 398	13 909
Blyhvitt "	3 759	1 692	D:o, arbeten, polerade eller färgade "	275	619
Zinkhvitt "	61 458	36 875	Brons- och appliquéarbeten:		
Anilin, pikrinsyra, marexid "	697	9 758	öfver 425 gr st., samt knifvar, gafflar och skedar, utan förgyll- ning eller försilfring "	294	2 646
Berliner- och Pariserblått, ultra- marin samt blåning "	387	658	öfver 425 gr st., med förgyllning eller försilfring "	1 098	15 372
Miniaturfärger och tusch i simpla lådor "	89	890	bordsknifvar, gafflar och skedar, försilfrade "	562	12 364
Färger m. m., öfriga slag "	5 653	19 750	Gulddragararbeten "	10,80	993
XXVII. Tackjärn "	15 029	1 407	Guldarbeten, andra slag "	23,79	132 270
Stångjärn äfvensom fasonjärn "	45 630	6 845	Silfver, oarbetadt "	5,45	709
Järn- och stålplåt:			Silfverarbeten "	338,12	87 621
af 3 mm tjocklek och därutöver "	5 633	901	Antimon "	627	627
af mindre än 3 mm tjocklek "	155 791	31 158	Metaller, diverse slag, oarbetade "	5 386	9 695
förtent "	718 586	251 505	Bladguld och bladsilfver, oäkta "	36	4 230
Järntuber och rör, dragna eller vållda "	1 235 394	308 849	D:o d:o, äkta "	15	5 250
D:o d:o, galvaniserade "	268 872	94 105	Transport	—	22 683 322
Järn- och ståltråd "	2 325	744			
D:o d:o, öfverdragna med andra me- taller "	13 774	5 785			

DANMARK.

(Import)	Kvanti- tet.	Värde i märk.	(Import)	Kvanti- tet.	Värde i märk.
Transport	—	22 683 322	Transport	—	25 335 616
Boktryckeristilar kg	367	2 569	Målningar och ritningar mk	—	5 952
Metallknappar (utom af ädla metaller och brons) " "	1 899	20 889	Naturalier och föremålsförsamlingar "	—	1 347
Metaller m. m., öfriga slag mk	—	2 668	Skrifbläck och bläckpulver kg	345	828
XXVIII. Redskap, maskiner och apparater, uteslutande användbara:			Stål- och skrifpenner "	75	1 500
för landtbruket kg	69 009	70 430	Blyertspenner "	55	900
för mejerihandteringen "	117 841	194 322	Skrif- och ritmaterial, andra slag "	224	3 136
Elektrotekniska maskiner och motorer af större vikt 100 kg st. "	1 251	3 450	Litteraturalster m. m., öfriga slag mk	—	620
Elektrotekniska maskiner och apparater af högst 100 kg st. "	4 016	34 809	XXXIII. Barnleksaker äfvensom kort med alfabet och afbildningar kg	2 571	13 209
Kablar och isolerad ledningstråd äfvensom ackumulatörer och galvaniska batterier "	38 602	57 277	Metkrokar med tillbehör äfvensom metrefvar "	128	2 406
Lokomobiler "	4 693	3 200	Konstgjorda blommor "	28	2 100
Ång- och brandsprutor "	172	1 040	Fjädrar, struts-, marabut- och paradisfågels-, samt plymager "	25	8 907
Maskiner, andra slag, och maskindelar:			Diamanter m. fl. äkta stenar och pärlor mk	—	700
af järn och stål "	949 491	1 402 064	Galanterivaror, ej särskildt nämnda: af förgyllda eller försilfrade metaller kg	1 695	137 074
af koppar och andra oädlade metaller "	18 348	98 273	öfriga slag "	11 234	102 945
Utväxlingsremmar och -snören "	30 104	180 624	XXXIV. Guano m. fl. kväfvhaltiga gödslingsämnen "	4 971	1 355
Sprutslangar "	509	3 054	Sjöskadadt gods mk	—	298
Maskinpackning "	460	1 156			
Maskiner m. m., öfriga slag mk	—	34	Summa import	—	25 619 073
XXIX. Pianon st.	25	28 675			
Kammarorgor och harmonier "	6	3 800			
Musikinstrument, andra slag kg	1 613	17 190			
Tillbehör till musikinstrument "	2 688	20 935			
Glasögon, lornjetter och kikare, infattade "	54	985			
Optiska instrument, andra slag "	40	702			
Manometrar "	214	5 304			
Termometrar och barometrar "	107	1 493			
Instrument, öfriga slag "	4 270	126 584			
Fickur, med boett af:					
guld eller förgylld metall st.	1 272	69 425	I. Hästar, föl st.	1	700
silfver eller annan metall "	6 034	69 620	Lefvande djur, öfriga slag mk	—	875
Urverk, andra slag, förtullade efter stycke "	53	675	II. Fågelkroppar, vildt kg	45 968	64 355
Urmakeriarbeten, öfriga slag mk	—	219	Renkött, färskt "	24 893	22 404
XXX. Åkdon, fyrehjuliga, på resårer, öppna st.	9	18 745	Kött, andra slag, färskt "	81 886	69 603
Åkdon, tvåhjuliga, utan resårer "	19	3 650	Kött, saltadt, rökt l. torkadt "	3 140	3 768
Velocipeder "	735	84 330	Smör i drittlar "	306 758	803 706
Mindre handvagnar och åkdon för barn, på resårer "	31	837	D:o i andra kärl "	14 716	33 111
Vagnmakeriarbeten, öfriga slag mk	—	509	Ladugårdsprodukter m. m., öfriga slag mk	—	451
XXXI. Segelfartyg af trä { st. n. r. t.	2 729	23 000	III. Fisk, färsk kg	6 208	6 208
Ångfartyg under 19 r. ton äfvensom ångslupar st.	7	20 197	Strömning, saltad "	9 240	1 386
Fartygsutredningseffekter kg	656	1 502	IV. Malt "	3 600	900
XXXII. Böcker samt manuskript mk	—	42 476	Spannmål m. m. mk	—	56
Musikalier "	—	1 351	V. Grönsaker m. m. "	—	21
Gravyrer, foto- och litografier m. m. "	—	33 604	VI. Lingon kg	11 212	3 139
Små taflo och estamper i ramar kg	80	544	VII. Kräfter "	8 643	11 236
Transport	—	25 335 616	Konserver m. m., öfriga slag mk	—	121
			VIII. Marmelader kg	3 032	4 548
			Kummin "	63 425	50 740
			Papyrosser "	3 368	40 416
			Kolonialvaror m. m., öfriga slag mk	—	74
			Transport	—	1 117 818

Till Danmark exporterade varor:

	Kvanti- tet.	Värde i märk.
I. Hästar, föl st.	1	700
Lefvande djur, öfriga slag mk	—	875
II. Fågelkroppar, vildt kg	45 968	64 355
Renkött, färskt "	24 893	22 404
Kött, andra slag, färskt "	81 886	69 603
Kött, saltadt, rökt l. torkadt "	3 140	3 768
Smör i drittlar "	306 758	803 706
D:o i andra kärl "	14 716	33 111
Ladugårdsprodukter m. m., öfriga slag mk	—	451
III. Fisk, färsk kg	6 208	6 208
Strömning, saltad "	9 240	1 386
IV. Malt "	3 600	900
Spannmål m. m. mk	—	56
V. Grönsaker m. m. "	—	21
VI. Lingon kg	11 212	3 139
VII. Kräfter "	8 643	11 236
Konserver m. m., öfriga slag mk	—	121
VIII. Marmelader kg	3 032	4 548
Kummin "	63 425	50 740
Papyrosser "	3 368	40 416
Kolonialvaror m. m., öfriga slag mk	—	74

D A N M A R K.

(Export)		Kvanti- tet.	Värde i mark.	(Export)		Kvanti- tet.	Värde i mark.
	Transport	—	1 117 818		Transport	—	6 111 897
IX. Dryckesvaror	mk	—	214	XXXII. Böcker	mk	—	16 520
XI. Kreaturshår	kg	668	534	Föremål för samlingar	"	—	550
Borstbinderiarbeten	"	329	1 448	Litteraturalster m. m., öfriga slag	"	—	100
Ben m. m., öfriga slag	mk	—	75	XXXIV. Affall, olika slag	kg	5 177	2 746
XII. Fårskinn, oberedda	kg	10 109	20 218		Summa export	—	6 131 813
Kalfskinn, d:o	"	272 126	816 378		Reexport	—	233 363
Renhudar, d:o	"	460	1 150		Summa	—	6 365 176
Oberedda hudar, andra slag	"	294 813	353 776				
Råfskiinn	"	68	2 900				
Hudar m. m., öfriga slag	mk	—	703				
XIII. Höfrö	kg	26 843	39 215				
Oljekakor, kraftfoder andra slag	"	216 000	36 720				
Nälvor, spån, bast	"	11 100	777				
Korktillverkningar	"	3 465	7 714				
Lefvande växter m. m., öfriga slag	mk	—	187				
XIV. Sparrar, fyrkanthuggna	m ³	1 793	39 446				
Ribbor, läkter, lister	"	191	2 292				
Plankor	"	241	10 122				
Battens	"	4 933	172 655				
Bräder	"	83 327	2 833 118				
Sparrar, sågade	"	152	3 800				
Plank-, brädändar	"	2 721	32 652				
Stäf, lagg- och botten-, af furu l. gran	"	5 065	111 430				
Trävirke af furu l. gran, sågadt och halförädladt, andra slag	"	457	12 796				
Snickeriarbeten, obeklädda	kg	2 077	520				
Trädruddar	"	117 608	53 804				
Trävirke m. m., öfriga slag	mk	—	309				
XV. Trämassa, slipad, torr	kg	371 540	44 585	I. Fåglar, matnyttiga	st.	463	699
D:o, kemisk, torr	"	269 650	67 413	Lefvande djur, öfriga slag	mk	—	7 788
Träpapp	"	1 402 351	210 353	II. Kött och fläsk, saltadt, rökt eller torkadt	kg	581 278	639 406
Post-, kort- och kopiepapper	"	1 188	1 188	Korf och metvurst	"	1 095	2 190
Papyross-, silkespapper	"	1 097	1 817	Ost	"	21 999	68 197
Papp-, pappersarbeten	"	1 171	2 928	Ladugårdsprodukter m. m., öfriga slag	mk	—	446
Trämassa m. m., öfriga slag	mk	—	12	III. Sill, saltad	kg	520 136	156 041
XVII. Garn af linne, af hampa, otvin- nadt	kg	1 587	5 872	Fisk, saltad, andra slag	"	24 608	34 451
D:o d:o, tvinnadt, tråd	"	1 626	6 829	Fisk, öfriga slag	mk	—	248
XVIII. Tyger och dukar, af lin och hampa	"	11 624	58 120	IV. Hafre	kg	350 144	52 522
Segelduk och mattväfnad	"	946	3 548	Hvete	"	350 750	84 180
Grof säckväf	"	555	666	Korn	"	4 910 177	883 832
Tyger m. m., öfriga slag	mk	—	35	Råg	"	36 799 578	7 727 911
XX. Tjära	hl	1 080	21 600	Majs	"	5 359 107	857 457
Gummi m. m., öfriga slag	mk	—	120	Blandris	"	126 442	30 346
XXI. Oljor m. m.	"	—	8	Ris utan skal	"	20 403	5 509
XXII. Kosmetiska ämnen	"	—	200	Bohvetemjöl	"	6 250	1 936
XXIII. Oarbetade mineralier	kg	82 251	8 186	Hafremjöl	"	10 472	5 236
Mineralietillverkaingar	mk	—	90	Hvetemjöl	"	52 541 347	15 762 404
XXV. Spräng-, tändämnen	"	—	112	Kornmjöl	"	101 015	23 233
XXVII. Metaller m. m.	"	—	304	Rågmjöl	"	41 550 429	8 310 086
XXIX. Instrument m. m.	"	—	450	Majsmjöl	"	4 833	822
XXXI. Fartyg m. m.	"	—	100	Malt	"	1 065 239	319 572
	Transport	—	6 111 897	Bohvetegryn	"	451 194	144 382
				Hafregryn	"	1 972 078	591 623
				Hvetegryn	"	669 571	214 263
				Korngryn	"	4 768 785	1 001 445
				Sago- och potatisgryn	"	3 988	2 393
					Transport	—	36 928 620

Tyskland.

Värdet af från Tyskland till Finland *importe-
rade* varor utgjorde 146 007 051 mk
Värdet af från Finland till Tyskland *exporte-
rade* varor utgjorde 25 738 222 "

Från Tyskland importerade varor:

	Kvanti- tet.	Värde i mark.
I. Fåglar, matnyttiga	463	699
Lefvande djur, öfriga slag	—	7 788
II. Kött och fläsk, saltadt, rökt eller torkadt	581 278	639 406
Korf och metvurst	1 095	2 190
Ost	21 999	68 197
Ladugårdsprodukter m. m., öfriga slag	—	446
III. Sill, saltad	520 136	156 041
Fisk, saltad, andra slag	24 608	34 451
Fisk, öfriga slag	—	248
IV. Hafre	350 144	52 522
Hvete	350 750	84 180
Korn	4 910 177	883 832
Råg	36 799 578	7 727 911
Majs	5 359 107	857 457
Blandris	126 442	30 346
Ris utan skal	20 403	5 509
Bohvetemjöl	6 250	1 936
Hafremjöl	10 472	5 236
Hvetemjöl	52 541 347	15 762 404
Kornmjöl	101 015	23 233
Rågmjöl	41 550 429	8 310 086
Majsmjöl	4 833	822
Malt	1 065 239	319 572
Bohvetegryn	451 194	144 382
Hafregryn	1 972 078	591 623
Hvetegryn	669 571	214 263
Korngryn	4 768 785	1 001 445
Sago- och potatisgryn	3 988	2 393

T Y S K L A N D.

(Import)	Kvanti- tet.	Värde i mark.	(Import)	Kvanti- tet.	Värde i mark.
	—	36 928 620		—	41 405 711
Transport	—	—	Transport	—	—
Risgryn kg.	1 214 156	461 379	Hummer och kräftor i hermetiska kärn kg	6 715	23 502
Spisbröd, vanligt, och vattenkringlor	2 965	1 779	Ostron m. fl. skaldjur i hermetiska kärn »	222	910
Pepparkakor och dyl. bakverk, med eller utan socker »	6 655	16 637	D:o d:o ej i d:o »	3 509	6 245
Stärkelse »	142 506	78 378	Konserver m. m., öfriga slag mk	—	417
Potatismjöl »	2 252 000	585 520	VIII. Kaffe kg	12 621 097	18 863 640
Bönor, turkiska hl	652	16 952	Bränd cikoria och andra kaffesur- rogat »	4 552	2 049
Ärtor kg	2 105 638	631 692	Cikorieförter och -rötter, oprepare- rade »	10 049	2 814
Linsen hl	6	1 080	Te, blom- samt grönt och gult »	425	3 400
Jäst, pressad kg	11 087	19 920	D:o svart och andra slag »	64 143	192 429
Spannmål m. m., öfriga slag mk	—	1 242	Kakao, bönor och skal »	84 187	210 467
V. Potatis kg	919 582	55 175	D:o i stycken, rifven samt chok- lad »	18 011	72 044
Lök »	334 074	60 134	Socket, rått »	259 745	62 339
Ätbara rötter och jordfrukter, andra slag »	20 545	2 068	D:o, raffineradt samt krossadt eller pulveriseradt »	7 464	2 240
Grönsaker och kryddgårdsväxter, färska, torkade eller pressade »	75 642	75 642	Kandisocker »	10 847	6 508
D:o d:o, saltade eller i vatten inlag- da, ej i hermetiska kärn »	1 448	941	Sirap, frukt- och bär »	2 205	6 174
Grönsaker m. m., öfriga slag mk	—	3	D:o, vanlig »	286 640	71 660
VI. Arbuser och meloner kg	791	791	Höning »	103 207	129 008
Apelsiner och pomeranser »	405 265	202 632	Drufsocker »	1 206	687
Citroner »	73 916	44 350	Konfekt och karameller »	11 099	33 297
Äppel »	297 525	193 991	Sylter, sockrade frukter m. m. »	1 553	4 659
Päron »	43 087	38 778	Salt, kok hl	87 555	161 977
Vindruv »	66 840	66 840	D:o, bergs-, groft kg	1 311 709	29 514
Plommon och bruneller »	1 321	925	Kummin »	1 272	763
Mandel »	68 383	129 928	Anis och stjärnanis »	9 172	7 337
Nötter, kokos-, hassel-, val- m. fl. »	73 417	66 075	Fänköl och koriander »	9 911	7 929
Johannisbröd, kastanjer och persik- kekärnor »	4 175	3 340	Humle och humleextrakt »	50 257	251 285
Frukt, färska, andra slag »	23 352	18 682	Lakrits »	60 209	48 167
Citron-, apelsin- och pomeransskal, pomeransnötter »	6 029	6 029	Kanel, kanelknopp och cassia lignea »	34 635	45 025
Fikon »	64 215	44 951	Kardemumma »	11 377	48 352
Dadlar »	34 756	20 853	Peppar och piment »	94 785	56 871
Russin och korinter »	908 720	454 360	Seuap, torr »	1 789	4 026
Sviskon »	165 919	62 368	D:o, tillagad »	1 523	3 807
Plommon, torkade »	797 076	797 076	Soja och säser »	822	2 466
Frukt, torkade, osockrade, öfr. slag	128 082	153 861	Vanilj »	302	12 080
Frukt- och bärsoft, osockrad och spritfri:			Saffran »	97	6 790
citronsaft »	1 502	1 802	Muskotblomma och -nötter »	1 091	4 364
andra slag »	12 185	7 920	Nejlikor och nejlikeknopp »	4 246	5 944
VII. Kött, fläsk, korf och metvurst i hermetiska kärn »	5 024	8 792	Ingefära »	5 885	5 885
Pastejer och köttextrakt i herme- tiska kärn »	4 426	30 982	Lagerbär och lagerblad »	5 603	2 801
Kondenserad mjölk »	902	1 804	Tobak, oarbetad, i blad »	642 937	2 314 573
Grönsaker och kryddgårdsväxter i hermetiska kärn »	27 305	68 262	D:o d:o, i stjälk »	411 603	102 876
Frukt och bär i hermetiska kärn »	7 630	7 630	Cigararer »	7 470	112 140
Tryffel »	104	1 040	Paprysser »	48	576
Svamp, ätbar, andra slag, inlagd i olja eller ättika »	862	3 448	Röktobak, karfvad eller spunnen tobak, samt tobak i ringar eller karotter »	469	4 455
Sardeller och tonfisk »	6 774	19 645	Kolonialvaror m. m., öfriga slag mk	—	904
Fisk, andra slag, i hermetiska kärn »	3 998	11 994	IX. Arrak eller rak i fastager kg	1 377	2 066
	Transport	—	Konjak i fastager »	187 778	281 687
	—	41 405 711	D:o i buteljer but.	44 454	211 156
			Rom i fastager kg	14 371	21 556
			D:o i buteljer but.	1 830	5 490
			Transport	—	59 882 942

T Y S K L A N D.

(Import)		Kvanti- tet.	Värde i mark.	(Import)		Kvanti- tet.	Värde i mark.
Likörer	Transport	—	50 882 942	Skärmar af läder till mössor	Transport	—	70 714 568
Andra med socker tillredda sprit- drycker, äfvensom vin-, konjaks- och romkulör i fastager	but.	2 024	9 108	Öfriga lädertillverkningar, ej sär- skildt nämnda	kg	174	1 740
Öl i fastager	kg	524	812	Pelletter:			
D:o i buteljer	but.	1 364	682	af sobel, svartbrun räf, iltis, chin- chilla, mård och svan	»	103	20 768
Andra mälttillverkningar i fasta- ger	kg	419	503	bisamskinn och -svansar	»	1 635	65 709
Viner, icke musserande, i fastager	»	703 037	1 124 859	färgade får- och andra slags skinn	»	28 870	422 858
D:o d:o, i buteljer	but.	59 853	239 412	Pälsfoder, muffar, mössor m. m.:			
D:o, musserande eller champagne	»	8 568	59 976	af sobel- m. fl. skinn	»	88	10 493
Saft, försatt med sprit, under 25% sprithalt	kg	25 079	45 142	af bisamskinn och svansar	»	1 057	65 404
Vatten, musserande och mineral- Dryckesvaror, öfriga slag	but.	34 769	22 599	af får- och andra slags skinn	»	1 613	56 156
X. Eter, ej öfverstigande 0,72 spec. vikt vid + 15° C.	kg	2 070	3 105	Färdiga pälsar och andra skinn- plagg:			
Aether spirituosus, camphoratus, ni- trosus och aceticus	»	2 963	8 592	af bisamskinn och -svansar	»	313	7 813
Alkohol och sprit, försatta med andra ämnen, för medicinskt bruk	»	12 514	41 296	af får- o. andra, ej specif. skinn	»	174	10 855
Insektpulver och flugpapper	»	5 178	17 087	Hudar m. m., öfriga slag	mk	—	282
Apotekarvaror, öfriga slag	mk	—	621 974	XIII. Lefvande blommor och blom- sterlökar	kg	21 687	37 453
XI. Fjäder	kg	16 454	16 454	Lefvande växter, andra slag	»	190 937	182 300
Duu	»	313	689	Kanariefrö	»	3 738	1 869
Borst	»	6 857	41 142	Lin- och hamprö	»	1 389 088	361 163
Kreaturshår	»	1 879	939	Höfrö, ss.: klöfver, timotej, vicker m. m.	»	859 023	1 073 779
Människohår	»	42	2 100	Frön, öfriga slag	»	437 537	190 363
Tagel	»	24 076	72 225	Hvetekli	»	2 524 123	353 377
Benspån och benkol	»	42 620	14 917	Oljekakor, kreatursfoder andra slag	»	3 274 665	589 440
Kammar af ben och horn	»	8 540	42 480	Halm, spån, bast, skafgräs m. m.	»	162 795	32 559
Knappar af d:o d:o	»	16 234	97 404	Ris, rotting, rör m. m.	»	233 193	326 470
Målarpenslar	»	739	5 173	Kardborrar till klädesberedning	»	1 088	1 305
Borstbinderarbeten med infatt- ning:				Korkträd, oskuret	»	106 403	79 202
af opoleradt eller måladt trä eller järn	»	3 733	16 798	Korkaffall	»	1 200	600
af poleradt eller lackeradt trä	»	1 011	12 132	Garfämnen	»	1 145 144	343 543
Människohår, arbetadt	»	25	3 750	Garfämneextrakt och kino	»	992 804	546 042
Tyger af tagel	»	525	9 450	Torfströ, växtämnen öfriga slag	»	46 690	44 458
Sikter och borstar af tagel	»	117	936	Golfmattor af simpla växtämnen	»	43 195	47 514
Ben m. m., öfriga slag	mk	—	552	Mattor och säckar af bast	»	5 169	3 619
XII. Hudar, oberedda:				Halm och spån i band och flätor	»	4 169	66 704
fårskinn, ofärgade	kg	98 586	123 162	Andra tillverkningar af halm och spån (utom hattar)	»	173	2 422
andra slag, våtsaltade	»	763 480	1 297 916	Öfriga simpla tillverkningar af växtämnen	»	9 635	13 489
d:o, torra och torrsaltade	»	999 032	2 497 580	Korgmakeriarbeten, finare, vägande mer än 425 gr st.	»	15 180	71 346
Hudar, beredda:				Kork, skuren	»	359	1 077
mindre: får-, kalf, m. fl.	»	28 565	285 650	Svamp, bad- eller sjö-	»	346	8 650
större: ox-, ko-, häst-, svin- m. fl.	»	248 104	1 364 572	XIV. Trävirke, utländskt och välluk- tande	»	98 610	43 950
Lackeradt läder	»	1 330	13 965	D:o i skifvor eller faner	»	44 950	51 262
Saffian, glacé och sämsk	»	360	5 040	D:o, andra slag	»	647 733	146 779
Skoplagg, äfven halffärdiga, af läder	»	136 271	2 589 149	Snickeri- och svarfveriarbeten:			
Handskar af alla slags skinn, äfven- som tillverkningar af sämsk och glacé	»	835	100 200	olackerade, obetsade och ofanera- de, obeklädda	»	98 541	88 885
Sadelmakeriarbeten och kappsäckar	»	1 033	8 780	d:o d:o d:o, beklädda	»	5 162	10 607
				lackerade, betsade och fanerade, obeklädda	»	92 593	206 310
				d:o d:o d:o, beklädda	»	8 490	29 952
				förgyllda, försilfrade m. m.	»	6 875	18 572
Transport	—	—	70 714 568	Transport	—	—	70 444 180

T Y S K L A N D.

(Import)	Kvanti- tet.	Värde i mark.	(Import)	Kvanti- tet.	Värde i mark.
Transport	—	76 444 189	Transport	—	89 555 349
Timmermansarbeten kg	3 063	1 204	Sysilke kg	3 115	202 475
Tunnbinderarbeten »	1 515 578	349 433	Segelgarn »	29 042	58 034
Träpligg »	34 697	28 451	Rep och tåg (utom af metall) . . . »	50 702	40 582
Ramar, oinfattade »	696	2 396	XVIII. Band och sniljor:		
D:o, infattade m	1 067	7 002	af silkessammet, -plysch och hel-		
Träarbeten, öfriga slag mk	—	768	siden »	1 806	252 840
XV. Trä- och pappersmassa, sten-			af halvesiden »	3 895	272 650
papp m. m. kg	230 812	71 943	af ylle »	4 278	94 116
Papp »	209 992	50 398	andra slag »	10 659	149 226
Asfaltfilt och tjärad förhydnings-			Broderduk (kanevas och stramalj):		
filt »	34 355	7 902	af ylle »	1 110	18 414
Press-, förhydnings- och takpapper	257 966	64 492	andra slag »	3 529	28 184
Papper, belagdt med smärgel, glas			Tapissierarbeten, med 20% tullför-		
eller sand »	41 551	41 551	höjning »	450	26 550
Kardus-, makulatur-, sug- och läsk-			Spetsar af bomull »	4 009	152 342
papper »	23 679	13 023	D:o, andra slag, och blonder »	222	13 320
Tapetpapper »	2 932	2 932	Tyll af bomull »	681	12 258
Tryckpapper »	12 944	12 944	D:o, andra slag »	203	20 300
Konceptpapper »	1 603	1 122	Fisknät »	12 020	144 240
Skrif- och hvitt glanspapper »	40 261	56 365	Bokbindarklot »	2 716	19 012
Postpapper samt papper till spel-			Fälb, plysch och sammet af		
kort »	32 112	44 957	bomull »	9 465	123 045
Glaseradt krit- samt blankettpap-			Täta bomullstyger, andra slag:		
per »	7 189	14 378	enfärgade »	114 874	918 992
Rit- och notpapper, symönster samt			brokiga »	44 125	463 312
oglaseradt kritpapper »	20 162	73 591	Segelduk af bomull »	5 137	53 938
Papper, andra finare slag »	20 190	40 380	Skira bomullstyger »	2 615	60 145
Papperstapeter och -bårder »	85 570	265 267	Bomullstyger, med silkesränder, med		
Arbeten af pappmassa, omålade och			20 % tullförhöjning »	291	4 365
olackerade »	1 340	4 690	Kläde och halfläde »	11 163	245 586
D:o, målade, lackerade m. m. . . . »	1 146	5 730	Flanell och boj af ylle »	8 801	167 219
Askar af papp »	799	799	Fris, filter och hästtåcken af d:o . . »	3 909	44 953
Etiketter »	3 567	33 886	Maskinfilt, pressduk m. m. »	59 226	623 034
Pappersarbeten, öfriga slag »	74 498	1 191 965	Valkade ylletyger, andra slag »	118 203	2 127 654
XVI. Färrull, ofärgad »	159 578	718 101	Skira ylletyger »	4 808	192 320
D:o, färgad »	3 186	14 337	Flaggduk af ylle »	501	10 020
Schoddy och ylleaffall »	234 315	351 472	Ovalkade ylletyger, andra slag, och		
Silke, rått, och silkesvadd »	134	603	ylleplysch »	146 622	2 199 330
Silkesaffall och flokksilke »	1 474	5 896	D:o d:o, med silkesränder, med 20%		
Bomull, rå, ofärgad »	3 672 955	6 611 319	tullförhöjning »	1 323	33 075
D:o d:o, färgad »	43 614	85 047	Yllemattor, väfda »	11 422	51 399
Bomullstrassel »	87 031	69 625	D:o, filtade »	617	1 723
Bomullsvadd »	42 462	84 924	Vojlock »	22 921	20 629
Hampa »	166 465	249 697	Linnelärft, alla slag »	840	7 560
Hampblår »	8 592	4 640	Damast och dräll af linne »	189	2 268
Juteblår »	219 330	43 253	Linnetyger, öfriga finare slag, och		
Lumpor »	2 007 449	602 234	linneplysch »	1 896	17 118
Dref och drefmat »	23 161	9 265	Segelduk och mattväfnad af lin l.		
Spånadsämnen, öfriga slag mk	—	293	hampa »	15 881	23 821
XVII. Garn af bomull, oblekt eller			Bolstervar »	2 012	10 060
blekt kg	27 459	82 377	Grof säckväf »	132 804	119 523
D:o, färgadt »	46 509	181 385	Gröfre hamp- och juteväfnader,		
D:o, tvinnadt eller tråd »	46 549	465 490	andra slag »	1 046	6 276
Garn af linne, hampa eller jute,			Helsidentyger, skira »	496	124 000
oblekt eller blekt, färgadt eller			Fälb och plysch af helsiden »	566	56 600
ofärgadt »	7 969	47 814	Helsidentyger, andra slag, och si-		
D:o, tvinnadt eller tråd »	6 638	53 104	densammet »	3 200	320 000
Garn af ull, ofärgadt »	60 616	363 696	Fälb och plysch af halvesiden . . . »	80	4 000
D:o, färgadt »	96 288	674 016	Halfsidentyger, andra slag »	2 925	234 000
Transport	—	89 555 349	Transport	—	99 325 892

TYSKLAND.

(Import)	Kvanti- tet.	Värde i mark.	(Import)	Kvanti- tet.	Värde i mark.
Transport	—	99 325 892	Transport	—	107 139 062
Mattor af olika ämnen, belagda med tjock oljefärg, linoleum, bau- linicon m. fl. kg	450 963	405 367	Läckfärg af sprit kg	5 639	11 278
Väfnader, öfriga slag mk	—	164	D:o af olja »	34 653	77 969
XIX. Fruntimmerskappor och öfver- plagg, utan pälsverk kg	44 263	1 062 312	Stenkols- och asfalttjära hl	22 892	263 258
Kläder, andra slag, och sydda före- mål:			Tjära af annat slag »	189	4 158
af hel- och halvesiden »	3 960	217 800	Tillverkningar af gummi eller gut- taperka:		
af ylle och halfylla »	31 797	890 316	kammar kg	838	16 760
af bomull, linne, hampa eller jute »	75 716	1 362 888	tyger »	270	1 890
Mössor utan pälsverk st.	10 683	24 036	kläder »	1 116	17 856
Hattar, obeklädda:			fotbeklädnad »	1 038	10 380
af ull, hår, filt, fälb eller silke »	17 476	73 399	för medicinska och kirurgiska behof »	1 338	32 112
af halm kg	1 199	56 353	andra slag, utan tillblandning af främmande ämnen »	6 900	103 500
andra slag »	2 504	87 640	d:o, med tillblandning af främ- mande ämnen »	17 537	167 833
Hattar beklädda:			Skärmar och tillbehör af vaxduk till mössor »	1 519	5 316
af ull, hår, filt, fälb eller silke st.	206	1 442	Vaxduk och spatlad målarduk »	15 165	37 912
af halm kg	113	9 040	Figurer och anatomista afbildnin- gar af vax »	350	6 125
andra slag »	84	6 040	Andra vaxtillverkningar (utom ljus) Lack, sigill-, samt sigillharts »	913	8 582
Hattstommar »	1 604	22 456	Lim: husbloss och gelatin »	4 868	21 906
Strumpväfverarbeten:			Lim: husbloss och gelatin »	10 190	50 045
af siden »	367	16 515	D:o, andra slag »	81 926	53 252
af ylle »	16 067	385 608	Gummi m. m., öfriga slag mk	—	562
af andra ämnen »	24 681	320 853	XXI. Hampolja kg	867	650
Snörmakeriarbeten:			Linolja, okokt »	35 085	21 061
af siden »	1 440	43 200	Kokade oljor eller målarfärg »	5 696	4 272
af ylle »	626	8 125	Rofolja »	8 191	7 781
af andra ämnen »	2 471	24 710	Bom- eller olivolja i fastager »	80 948	86 948
Hängslen och strumpeband »	14 247	227 952	D:o i flaskor »	3 725	7 450
Ljus- och lampvekar »	3 915	15 660	Kokos- och palmolja »	234 990	164 493
Paraplyer af siden st.	1 755	10 530	Palmkärnolja »	425 182	297 627
D:o af ylle »	203	609	Vegetabiliska oljor, öfriga slag, feta, icke flyktiga »	62 030	74 436
D:o, andra slag, och paraplystom- mar »	37 998	75 996	Mineralolja, rå »	108 132	16 220
Parasoller af siden, enkla »	490	2 450	Petroleum »	8 190	1 310
D:o, öfriga slag, och parasollstom- mar »	1 926	3 068	Bensin, fotogen m. fl. lysolja »	377 432	132 101
Bandager, kirurgiska, ej särskildt nämnda kg	6 760	15 548	Maskinolja »	590 680	177 204
Knappar af tyg »	1 594	15 143	Rektificerade mineralolja, andra slag »	52 082	20 833
Sängkläder, stoppade eller försedda med resårer »	734	1 835	Terpentin och terpentinolja »	34 038	13 615
Säckar af grof väf st.	7 514	7 514	Smörja till rakstriglar och till me- tallens polering »	4 747	4 747
Slangar och ämbaren af lin- eller hampväf kg	9 672	96 720	Maskin- och vagnsmörja, kitt m. m. »	121 028	36 578
Färdiga kläder m. m., öfriga slag mk	—	276	Stearin »	265 328	397 992
XX. Asfalt i fast form kg	2 915 654	291 565	Ister och späck »	22 810	27 372
Asfaltbeck »	453 086	36 247	Talg »	68 389	54 711
Gummi och guttaperka, oarletade eller applösta »	27 684	332 203	Tran och spermaceti »	18 273	10 050
Vax och ympvax, oarbetade »	12 975	50 602	Spermacetiolja »	121 245	90 933
Paraffin »	30 624	19 906	Glycerin, rå eller renad »	21 498	21 498
Gummiarabicum, -dragant, -gutta, schellack m. m. »	140 379	631 705	Paraffinljus »	702	1 334
Kamfert »	6 814	34 070	Stearinljus »	12 038	18 057
Benzoeharts, grå ambra samt tolu- och perubalsam »	234	4 914	Vaxljus »	3 499	14 871
Harts eller colofonium »	3 069 628	920 888	Tvål, icke parfymrad »	13 852	19 393
Transport	—	107 139 062	Såpa »	3 929	1 886
			Oljor m. m., öfriga slag mk	—	144
			Transport	—	109 751 313

TYSKLAND.

		TYSKLAND.			
(Import)	Kvanti- tet.	Värde i mark.	(Import)	Kvanti- tet.	Värde i mark.
Transport	—	109 751 318	Transport	—	112 529 664
XXII. Aromatiska vatten:			Fönsterglas, oslipade kg	3 200	902
utan alkohol, ss. rosen-, lavendel- m. fl. kg	211	1 730	Speglar och spegelglas, om en yta af:		
sprithaltiga. »	2 092	33 472	t. o. m. 2 143 cm ² »	19 701	68 953
Oljor, flyktiga, välluktande. »	3 496	202 768	2 144—4 285 cm ² cm ²	10 812 444	43 249
Pomada, renad märe och välluk- tande ättikor. »	810	8 100	4 286—6 122 " »	2 373 514	10 681
Puder, parfymradt »	268	2 519	6 123—8 570 " »	1 362 077	6 402
Tvål, parfymrad, och tvålpulver »	8 385	48 633	8 571—12 243 " »	442 443	2 301
Kosmetiska ämnen, andra slag »	7 831	101 803	12 244—16 528 " »	229 262	1 375
XXIII. Gips, obränd, samt patent paste »	2 778 847	83 366	22 029 cm ² och därutöver st.	0	1 260
Skiffer, oarbetad, äfvensom tak- skiffer. »	117 591	17 639	öfriga slag mk	—	2 073
Marmor, porfyr, serpentin m. m. dyl. »	253 705	29 021	Glasvaror af grönt buteljglas kg	9 179	4 589
Talk eller täljsten »	374 128	89 701	Glastakpannor »	11 400	5 700
Cement »	24 821 347	1 241 067	Urglas »	651	12 369
Sand och strösand »	1 671 961	17 778	Glasönglas, utan infattning, m. m. dyligt »	213	4 686
Blyerts eller grafit. »	28 968	4 635	Glasarbeten, andra slag:		
Pimp- och skursten »	18 578	7 431	oslipade, ofärgade »	134 245	187 943
Smärgel i stycken och pulveriserad Trippel och andra polerämnen »	105 839	37 044	oslipade, färgade, samt mattsli- pade »	114 073	239 553
Marienglas »	932	652	slipade och fasetterade, ofärgade »	17 382	51 277
Järnmalm »	295	26 550	slipade, färgade, med målning, förgyllning, försilfring eller andra prydnader »	3 614	16 986
Malm, andra slag, samt slagg »	418 492	9 207	Glasspint »	450 306	13 509
Stenkol »	1 213	1 015	Fajansarbeten:		
Koks »	3 366 465	67 329	hvita eller enfärgade »	55 590	52 810
Lera, eldfast »	6 555 876	196 676	brukiga »	95 310	181 089
D:o, andra slag »	222 779	5 974	förgyllda eller försilfrade »	1 147	2 753
Rätämnen och halfabrikat, öfriga slag »	493 866	20 598	Porslinskärl:		
Tillverkningar:			hvita eller enfärgade »	95 144	285 432
af alabaster. »	2 513	3 490	med förgyllda prydnader »	4 691	18 764
af gips »	6 914	16 594	Andra porslins- och bisquitillverk- ningar:		
af skiffer »	17 833	10 700	utan målning, förgyllning eller andra prydnader »	1 179	6 485
af marmor, porfyr, serpentin m. m. »	56 825	33 199	med d:o d:o d:o »	1 917	13 419
Litografisk sten »	37 840	19 027	Mineral m. m., öfriga slag mk	—	198
Kvader, trupp-, plan-, m. fl. dyl. stenar. »	2 349	730	XXIV. Aska, pott- och pärl- kg	94 599	42 569
Kvarnsten »	231 707	50 220	Alun och alunslam »	210 200	31 543
Slip- och brynsten »	772 022	92 642	Ammoniak, salmiak och ammoniak- salter »	56 486	45 189
Glasmästardiamanter »	86	8 673	Salpeter, luttrad »	3 511	2 107
Tillverkningar af asbest »	25 053	12 526	Natron, salpetersyradt, eller chilisk salpeter »	74 084	33 743
Isoleringsmassa »	23 493	4 585	D:o, kiselsyradt och tvefaldt kolsy- radt »	355 634	71 127
Kokolitplattor »	216 716	18 095	Soda, äfven kaustik soda »	2 398 267	431 688
Tegel, mur- och tak- st.	1 012 901	101 230	Glaubersalt l. svafvelsyradt natron »	3 280 138	328 014
D:o af eldfast lera »	68 208	4 775	Borax »	23 871	13 129
D:o, form- och chamotte- kg	30 741	1 294	Klorkalk och blekvatten »	706 726	141 345
Kakel »	4 648	2 742	Svafvelsyrad baryt »	377 678	75 536
Krukakeriarbeten för metallur- giskt och kemiskt bruk »	37 910	22 746	Vitriol »	21 738	1 957
Vaser och andra rumprydnader, må- lade, bronserade, förgyllda eller försilfrade »	4 485	5 382	Svafvelsyra eller vitriololja »	177 843	23 110
Krukakeriarbeten, andra slag »	13 249	7 949	Saltsyra eller klorvätesyra »	178 773	23 240
Tillverkningar af simpel lera, sand- sten och cement, andra slag »	407 966	59 124	Salpetersyra och skedvatten »	58 989	29 495
Transport	—	112 529 664	Svafvel och svafvelblomma »	253 227	50 645
			Fosfor »	4 416	22 080
			Arsenik och arsenikföreningar »	11 011	7 157
			Transport	—	115 138 165

TYSKLAND.

(Import)	Kvanti- tet.	Värde i mark.	(Import)	Kvanti- tet.	Värde i mark.
Transport	—	115 138 165	Transport	—	122 097 317
Blodlutsalt eller kali borassicum . . . kg	1 831	3 479	Järnvägsskenor jämte skarv- och bottenplåtar kg	2 526 451	303 174
Blåsyrdt kali eller cyankalium . . .	1 290	3 225	Järntuber och -rör, dragna eller vällda	1 577 807	394 466
Kali, kromsyrdt	18 518	17 592	D:o d:o, galvaniserade	73 337	25 668
D:o, klorsyrdt	552	608	Järn- och ståltråd	171 732	54 954
Magnesia	166 535	116 575	D:o d:o, öfverdragna med andra metaller	88 248	37 064
Blysocker	18 300	13 725	Arbeten af järn- och stålplåt, större D:o af lackerad och förtent järn- och stålplåt	1 803 361	991 848
Vinsten, rå eller renad	761	1 522	D:o d:o d:o, med målning, förgyllning eller andra prydnader	120 567	253 190
Oxalsyra, syrsalt, citron-, vinstens- och ättiksyra	48 200	144 627	D:o d:o d:o, med målning, förgyllning eller andra prydnader	9 140	38 388
Kalcium karbid	19 278	7 711	Tross eller lina af järn- och ståltråd	115 810	127 391
Kemiska preparat m. m., öfriga slag	892 265	1 659 592	Väf af d:o d:o	38 946	31 156
XXV. Elddon, kemiska tändstickor och tändbart fnöske	1 341	1 072	Andra arbeten af järn- och ståltråd D:o d:o d:o, med målning, förgyllning eller andra prydnader	53 097	106 194
Knallbattar	3 252	29 268	D:o d:o d:o, med målning, förgyllning eller andra prydnader	241	723
Antändningsrör (stubintråd)	15 503	16 278	Groft gjutgods, oarbetadt	357 738	100 166
Patroner, färdigladdade	9 285	37 140	D:o d:o, arbetadt	27 826	10 574
Fyrverkeripjäser	292	876	Groft smide, oarbetadt	515 623	206 249
Sprängämnen m. m., öfriga slag . . . mk	—	5	Klenare gjutgods och simplaste svartsmide	901 974	450 987
XXVI. Bensvärta, kimrök och sot . . . kg	7 230	2 169	D:o d:o, öfverdragna	83 797	83 797
Blanksmörja	40 769	16 308	Vanligt svartsmide	689 517	448 186
Trycksvärta	75 933	136 679	D:o, öfverdraget	334 336	367 770
Bronserpulver	6 211	29 343	Smides- och gjuterivaror:		
Ockra	55 092	5 509	filade, svartfåde och hyflade . . .	349 317	279 453
Rödfärg, rödmylla	69 456	10 419	slipade, gröfre	73 235	117 176
Krita, vit, malen eller slammad samt i stänger	22 813	912	finslipade eller polerade	41 419	372 771
Bly- och tennaska	483	2 222	Järnspik, under 5 cm, äfvensom nubbsstift och trådspik	16 879	8 439
Blyhvit	188 917	85 013	D:o d:o d:o, öfverdragna	5 007	3 505
Zinkhvit	406 931	244 159	Kuappnålar	1 177	2 354
Mönja	100 817	45 368	Sy- och andra tylika nålar	1 432	28 640
Anilin, pikrinsyra, murexid	210 462	2 946 463	Sadelmukar-, pack-, träd- eller snörnålar, segelsömmar-, stopp-, virk- och marongnålar samt sylar . . .	2 635	21 080
Berliner- och pariserblått, ultramarin samt blåning	11 175	18 997	Häktor, hyskor och hakor	2 652	15 912
Indigo (atom extrakt)	1 164	10 476	Strumpstickor	2 010	7 035
Extrakter af indigo, koschenill och krapp, samt koschenill- o. krapp-luck	442	1 436	Koppar, mässing och aluminium: oarbetade	177 245	319 041
Extrakter, andra slag	3 037	3 644	tråd	130 605	248 149
Färgträd i block och kubbar samt sumack	5 617	674	väf	40 278	261 807
D:o, raspadt	272 802	38 192	andra tillverkningar af tråd . . .	2 905	18 882
Avignonsbär, alkannarot m. fl. färgningsämnen	114 211	79 948	verktyg, spik, stift och skruvar .	14 490	46 368
Gulläppel	1 026	1 539	andra tillverkningar, äfven i förening med andra ämnen	148 183	563 095
Färgningsleror, ej särskildt nämnda, råa, brända ss.: umbra, terra sienna, schüttgelb, bolus m. m.	136 410	34 102	Bly: oarbetadt, äfvensom blyglete och silfverglitt	179 907	71 963
Miniatyrfärger och tusch i simpla lädor	7 817	78 170	arbeten, andra slag	4 756	5 234
Spanskröna	6 667	16 668	Tenn: oarbetadt, och spegelfolium . . .	2 108	6 851
Färger m. m., öfriga slag	71 697	244 857	arbeten, opolerade eller ofärgade d:o, polerade eller färgade	827	4 962
XXVII. Stångjärn äfvensom fasonjärn	2 532 796	379 919	Zink eller spianter: oarbetad	22 682	124 751
Finjärn	55 363	9 412	Järn- och stålplåt: af 3 mm tjocklek och därutöver . .	1 893 164	302 906
Järn- och stålplåt: af mindre än 3 mm tjocklek . . .	598 728	119 746	förtent	115 921	40 572
Transport	—	122 097 317	Transport	—	128 718 629

TYSKLAND.

(Import)		Kvanti- tet.	Värde i märk.	(Import)		Kvanti- tet.	Värde i märk.
	Transport	—	128 718 629		Transport	—	141 183 667
arbeten, opolerade eller ofärgade	kg	4 300	7 740	infattade, andra slag	kg	1 019	35 746
d:o, polerade eller färgade	»	23 682	53 284	Optiska instrument, andra slag	»	669	19 931
Brons- och appliquéarbeten:				Vikter och vågskålar med tillbehör	»	2 108	6 324
öfver 425 gr st., samt knifvar, gaff- lar och skedar, utan förgyllning	»			Manometrar	»	1 259	27 981
eller försilfring	»	1 985	17 865	Vatten- och gasmätare	»	9 044	52 434
öfver 425 gr st., med förgyllning	»			Kompasser	»	233	2 624
eller försilfring	»	1 238	17 332	Termometrar och barometrar	»	4 082	45 100
bordsknifvar, gafflar och skedar, försilfrade	»	1 372	30 184	Astronomiska instrument	»	11	620
Gulddragarbeten	»	27,57	2 732	Instrument, andra slag	»	26 092	345 742
Guldarbeten, andra slag	»	18,65	55 433	Fickur med boett af:			
Silfver, oarbetadt	»	1 638,96	213 065	guld eller förgylld metall	st.	1 101	51 065
Silfverarbeten	»	662,45	119 658	silfver eller annan metall	»	15 458	206 729
Platinaarbeten	»	4,01	22 458	Väggur, simpla	»	5 160	19 089
Antimon	»	7 753	7 753	Tornur	»	1	825
Kvicksilfver	»	1 081	5 729	Urverk, andra slag:			
Metaller, diverse slag, oarbetade	»	40 274	72 493	förtullade efter stycke	»	12 390	181 612
Metallfolium och glittermässing	»	1 604	6 416	förtullade efter vikt	kg	10 877	27 267
Blådguld och blåsilsilver, oäkta	»	128	15 040	Urtillbehör	»	11 719	74 979
D:o d:o, äkta	»	54	18 900	XXX. Äkdon, fyrhjuliga, på resärer:			
Boktryckeristilar	»	59 393	415 751	heltäcka	st.	4	28 500
Metallknappar (utom af ädla metal- ler och brons)	»	3 854	42 394	halftäcka	»	1	2 000
Metaller m. m., öfriga slag	mk	—	1 770	öppna	»	9	22 600
XXVIII. Redskap, maskiner och appa- rater, uteslutande användbara:				Äkdon fyrhjuliga, utan resärer, öppna	»	2	525
för landtbruket	kg	1 135 182	1 118 995	Äkdon, tvåhjuliga, utan resärer	»	60	7 520
för mejerihandteringen	»	30 268	52 429	Velocipeder	»	637	87 582
Elektrotekniska maskiner och mo- torer af större vikt än 100 kg st.	»	234 788	422 930	Mindre handvagnar och äkdon för barn:			
Elektrotekniska maskiner och appa- rater af högst 100 kg st.	»	206 873	983 958	på resärer	»	4 015	108 405
Kablar och isolerad ledningstråd, äfvansom ackumulatorer och gal- vaniska batterier	»	1 180 116	1 352 649	utan resärer	»	2 556	30 672
Lokomotiv- och vagonhjul af smid- bart järn eller stål	»	837 333	351 650	Arbetsäckdon på hjul, med resärer	»	3	5 380
Ång- och brandsprutor	»	615	2 717	D:o d:o, utan resärer	»	244	9 558
Fotografiska apparater	»	3 732	92 221	XXXI. Segelfartyg af trä	{ st. n. reg.-ton	1 39	625
Maskiner, andra slag, och maskin- delar:				Segelfartyg af järn	{ st. n. reg.-ton	1 1 354	100 000
af järn och stål	»	3 726 902	5 386 468	Ångfartyg af minst 19 reg.-ton, af järn	{ st. n. reg.-ton	1 228	52 820
af koppar och andra oädla me- taller	»	52 992	300 666	Ångfartyg under 19 reg.-ton samt ångslupar	st.	1	9 375
Utväxlingsremmar och -snören	»	65 662	393 972	Fartygsutredningseffekter	kg	1 817	3 290
Sprutslangar	»	7 759	46 554	XXXII. Bokpärmar	»	2 624	20 467
Maskinpackning	»	3 726	9 315	Kontors- och kontraböcker	»	2 554	8 939
Maskiner m. m., öfriga slag	mk	—	113	Böcker, andra slag, samt manu- skript	mk	—	475 761
XXIX. Pianon	st.	665	505 262	Musikalier	»	—	27 979
Kammarorgor och harmonier	»	124	34 094	Gravyrer, foto- och litografier m. m.	»	—	185 067
Orgor till kyrkor	»	1	5 090	Små tavlor och estamper i ramar	kg	1 652	11 233
Positiv och harpor, större	»	31	21 125	Målningar och ritningar	mk	—	94 383
Musikinstrument, andra slag	kg	20 042	181 410	Konstalter, andra slag	»	—	13 577
Tillbehör till musikinstrument	»	5 749	54 998	Naturalier och föremål för samlin- gar	»	—	26 974
Teleskoper och mikroskoper	»	674	20 442	Kartor och glober	»	—	44 520
Glasögon, lornjetter och kikare:				Skriftbläck och bläckpulver	kg	5 444	13 066
infattade i aluminium, pärlemor	»			Bläckborn	»	1 101	2 312
o. d.	»	25	1 903	Stål- och skripennor	»	5 325	108 500
				Blyerts pennor	»	10 108	181 944
				Skrit- och ritmaterial, andra slag	»	2 773	38 794
Transport	—	—	141 183 667	Transport	—	—	144 002 103

TYSKLAND.

(Import)	Kvanti-	Värde i	Till Tyskland exporterade varor:	
	tet.	mark.		
			tet.	mark.
Transport	—	144 002 103		
Litteraturalster m. m., öfriga slag . mk	—	106		
XXXIII. Barnleksaker, äfvensom kort med alfabet och afbildningar . . . kg	72 123	350 370		
Metkrokar med tillbehör, äfvensom metrefvar »	975	18 330		
Konstgjorda blommor af papper . . . »	1 167	29 175		
D:o, andra slag »	600	45 600		
Enskilda delar af konstgjorda blom- mor »	35	875	I. Lefvande djur st.	10 670
Ejädrrar, struts-, marabut- och para- disfågels, samt plymager »	217	31 318	II. Fågelkroppar, vildt kg	6 607 9 250
Diamanter m. fl. äkta stenar och pärlor mk	—	600	Renkött, färskt »	112 437 101 193
Pärlor af glas och metall, glasko- raller och flusser kg	1 023	6 138	Smör i drittlar »	194 730 510 193
Ormskallar, kauri- och porslins- snäckor »	501	601	D:o i andra kärl »	57 887 130 245
Portföljer, plånböcker, album m. m. af hel- och halvesiden »	232	4 536	Ladugårdsprodukter m. m., öfriga slag mk	— 95
Käppar och pipskaft »	1 275	4 590	III. Fisk »	— 293
Tobakspipor, obeslagna »	3 614	8 705	IV. Spannmål m. m. »	— 58
D:o, beslagna med oädla metaller . . »	130	3 055	VI. Lingon kg	701 591 196 446
Galanterivaror, ej särskildt nämnda: af förgyllda eller försilfrade me- taller »	2 886	208 497	VII. Kräfter »	14 202 18 462
af aluminium, pärlemor, sköld- padd, bärnsten m. m. »	64	9 235	VIII. Konfekt, karameller »	698 838
andra slag »	94 175	862 995	Marmelader »	8 270 12 405
XXXIV. Chilisalpeter »	367 889	93 920	Kummin »	83 023 66 418
Fosfiater »	196 500	15 500	Papprosser »	3 477 41 724
Kainit »	3 568 851	196 857	Kolonialvaror m. m., öfriga slag . . mk	— 82
Andra kalisalter »	647 973	84 489	IX. Brännvin, sprit, i fastager . . . kg	5 029 6 286
Guano m. fl. kväfvehaltiga göds- lingsämnen »	7 129	1 953	Dryckesvaror, öfriga slag mk	— 48
Andra slags varor »	27	317	X. Apotekarvaror kg	1 222 4 468
Sjöskadadt gods mk	—	27 787	XI. Ben, oarbetade »	97 000 6 790
Summa import	—	146 007 051	Älghorn, renhorn »	897 1 390
			Borst »	298 1 043
			Kreaturshår »	6 557 5 246
			Tagel »	16 310 52 192
			Borstbinderiarbeten »	10 026 44 114
			Myrugg »	16 564 24 846
			Ben m. m., öfriga slag mk	— 531
			XII. Fårskinn, oberedda kg	35 937 71 874
			Kalfskinn, d:o »	159 231 477 693
			Renhudar, d:o »	28 294 70 735
			Oberedda hudar, andra slag »	92 770 111 324
			Läder, alla slag »	165 619
			Läderaffall »	12 504 3 126
			Ekorr-, harskinn »	230 700
			Räfskinn »	470 23 900
			Pälterier, andra slag »	73 1 145
			Hudar m. m., öfriga slag mk	— 70
			XIII. Höfrö kg	148 323 236 454
			Frö, andra slag »	2 700 2 700
			Hö »	394 146 31 532
			Korkspån, -affall »	172 550 20 706
			Korktillverkningar »	12 422 11 508
			Lefvande växter m. m., öfriga slag mk	— 275
			XIV. Mäster, spiror, stock, sågtim- mer m ³	209 3 135
			Pappers- eller slipved »	35 369 403 207
			Sparrar, fyrkanthuggna »	80 850 1 778 790
			Ribbor, läkter, lister »	4 413 52 956
			Transport	— 4 537 685

TYSKLAND.

(Export)		Kvanti- tet.	Värde i mark.	(Export)		Kvanti- tet.	Värde i mark.
	Transport	—	4 537 685		Transport	—	25 129 550
Plankor	m ³	4 566	191 772	XXX. Vagnmakeriarbeten	mk	—	150
Battens	"	44 542	1 558 970	XXXI. Segelfartyg af trä { st. n. reg.-ton		1 } 3 000	
Bräder	"	357 375	12 150 750	XXXII. Böcker	mk	—	24 511
Spurrar, sågade	"	589	14 725	Målningar, ritningar	"	—	3 005
Plank-, brädändar	"	741	8 802	Konstalster, andra slag	"	—	1 100
Stäf, lagg- och botten-	"	7 748	170 456	Litteraturalster m. m., öfriga slag	"	—	360
Trävirke af furu l. gran, sågadt och halfförädlat, andra slag	"	8 751	245 028	XXXIII. Galanterivaror	kg	160	10 000
Björkkäppar	"	54	2 484	XXXIV. Affall, olika slag	"	202 439	112 051
Stäf, lagg- och botten- (utom af furu l. gran)	"	40	1 600	Summa export	—	—	25 283 727
Trävirke (utom af furu eller gran), oarbetadt eller tillhugget, andra slag	"	412	6 592	Reexport	—	—	454 495
Snickeriarbeten, obeklädda	kg	1 918	1 649	Summa	—	—	25 738 222
Slöjdalster	"	40 888	5 490				
Trädrullar	"	1 722 550	861 275				
Trävirke m. m., öfriga slag	mk	—	156				
XV. Trämassa, slipad, torr	kg	4 190 661	502 879				
D:o, kemisk, torr	"	10 178 370	2 544 591				
Papp af trä	"	8 017 713	1 202 657				
Omslags-, kardus-, makulaturpapper	"	2 572 472	463 045				
Tryck-, konceptpapper	"	27 761	8 328				
Skrif-, olifantpapper	"	6 086	4 192				
Papperstapeter och -bårder	"	571	685				
Papp-, pappersaffall	"	136 028	9 522				
Trämassa m. m., öfriga slag	mk	—	8				
XVI. Färrull, ylleaffall	kg	3 176	12 704				
Bomullstrassel, -affall	"	263 742	89 672				
Hampa, humpblår	"	1 000	850				
XVII. Garn af linne, af hampa, otvinnadt	"	40 900	151 330				
XVIII. Väfnader m. m.	mk	—	185				
XX. Kåda, hartser	kg	29 872	2 987				
Beck, beckolja	hl	1 037	24 886				
Tjära	"	9 882	197 640				
XXI. Terpentin, terentinolja	kg	3 492	1 746				
Glycerin	"	13 376	10 376				
Oljor m. m., öfriga slag	mk	—	55				
XXIII. Malm	kg	530 461	8 864				
Tuktad gatsten	"	360 000	10 000				
Granit, grofbuggen	"	246 146	9 010				
Slip- och brynsten	"	40 000	12 000				
Glastillverkningar	"	575	4 600				
Mineral m. m., öfriga slag	mk	—	420				
XXIV. Träsprit	kg	2 635	1 318				
Kemiska preparat, andra slag	"	9 661	5 063				
XXV. Tändstickor	"	81 295	48 777				
XXVII. Vanligt svartsmide	"	6 200	7 440				
Diverse metaller, oarbetade, äfvensom skrot	"	62 660	33 057				
Metaller m. m., öfriga slag	mk	—	1 187				
XXVIII. Maskiner m. m. af järn och stål	kg	569	1 650				
Maskiner m. m., öfriga slag	mk	—	300				
Transport	—	—	25 129 550	Transport	—	—	1 791 828

Nederländerna.

Värdet af från Nederländerna till Finland importerade varor utgjorde 5 079 567 mk

Värdet af från Finland till Nederländerna exporterade varor utgjorde 12 068 030 "

Från Nederländerna importerade varor:

	Kvanti- tet.	Värde i mark.
II. Ost	kg	2 971
Ladugårdsprodukter m. m., öfriga slag	mk	—
III. Sill, saltad	kg	53 679
IV. Korn	"	7 000
Hvetemjöl	"	3 201 544
Kornmjöl	"	180 246
Hafregryn	"	8 783
Hvetegryn	"	334 978
Korngrön	"	1 393 418
Sago- och potatisgrön	"	1 500
Risgrön	"	314 770
Potatismjöl	"	884 212
Turkiska böror	hl	25
Spannmål m. m., öfriga slag	mk	—
V. Lök	kg	100
VI. Fikon	"	9 702
Russia och korinter	"	3 775
Frukt- och bärsaft, osockrad och spritfri	"	997
Transport	—	1 791 828

NEDERLÄNDERNA.

(Import)		Kvanti- tet.	Värde i mark.	(Import)		Kvanti- tet.	Värde i mark.
VII. Konserver m. m.	Transport	—	1 791 828	Garn m. m., öfriga slag	Transport	—	3 020 041
VIII. Kaffe	kg	65 761	72 326	XVII. Tätta bomullstyger	kg	250	2 055
Cikorierötter och -rötter, oprepare- rade	"	992 399	277 871	Valkade ylletyger	"	54	514
Te, svart och andra slag (utom grönt och gult)	"	25 055	75 165	Gröfre hamp- och juteväfnader . . .	"	721	654
Kakao, bönor och skal	"	1 317	3 293	Mattor af olika ämnen, belagda med tjock oljefärg, linoleum, baulini- con m. fl.	"	5 841	5 257
D:o, i stycken, rifven samt choklad Drufsöcker	"	17 241	68 964	XIX. Kläder och sydda föremål . . .	"	37	686
Konfekt och karameller	"	7 663	4 368	Färdiga kläder m. m., öfriga slag .	mk	—	92
Lakrits	"	4 958	14 874	XX. Gummiarabicum, dragant, -gut- ta, schellack m. m.	kg	1 243	5 594
Tobak, oarbetad, i blad	"	19 796	15 837	Harts eller colofonium	"	27 124	8 137
Cigarrer	"	27 953	100 631	Harpojs eller gallipot	"	4 207	1 893
Röktobak, karfvad eller spunnen tobak, samt tobak i ringar eller karotter	"	3 359	50 385	Lackfärg m. m.	"	53 032	119 322
Kolonialvaror m. m., öfriga slag . .	mk	—	28	Gummi m. m., öfriga slag	mk	—	610
IX. Arrak eller rak i fastager	kg	71 203	106 804	XXI. Linolja, okokt	kg	273 115	163 869
Rom i fastager	"	4 510	6 765	Kokade oljor eller målarfärg m. m. .	"	4 111	3 083
Likörer	but.	9 197	41 386	Vegetabiliska oljor, andra slag, feta, icke flyktiga	"	906	1 095
Viner, icke musserande, i fasta- ger	kg	36 155	57 846	Stearin	"	25 329	37 994
D:o d:o, i buteljer	but.	1 582	6 328	Ister och späck	"	21 500	25 800
Dryckesvaror, öfriga slag	mk	—	823	Talg	"	1 150	920
X. Aether spirituosus, camphoratus, nitrosus och aceticus	kg	181	525	Spermacetiolja	"	19 264	14 448
Apotekarvaror, öfriga slag	mk	—	4 769	Stearinljus	"	508	762
XII. Hudar, beredda: mindre: får-, kalf- m. fl.	kg	93	930	Tvål, icke parfymrad	"	625	735
större: ox-, ko-, häst-, svin- m. fl.	"	6 771	37 240	Oljor m. m., öfriga slag	mk	—	262
Skoplagg, äfven halfärdiga, af lä- der	"	1 104	20 976	XXII. Tvål, parfymrad, och tvål- pulver	kg	50	290
Hudar m. m., öfriga slag	mk	—	77	XXIII. Gips, obränd, samt patent paste	"	147 000	4 410
XIII. Lefvande blommor och blom- sterlökar	kg	75 256	104 779	Sand och strösand	"	4 950	540
Lefvande växter, andra slag	"	23 803	21 387	Pimp- och skursten	"	2 000	800
Hvetekli	"	3 900	546	Smärgel, i stycken och pulverise- rad	"	56 305	19 707
Torfströ och växtämnen öfriga slag	"	6 048	4 658	Stenkol	"	1 194 915	23 899
XIV. Tunnbinderarbeten	"	16 900	3 667	Koks	"	1 755 000	52 650
Trävirke m. m., öfriga slag	mk	—	700	Leror	"	122 665	3 950
XV. Trä- och pappersmassa, sten- papp m. m.	kg	20 665	6 200	Råämnen och halfabrikat, öfriga slag	"	110 317	10 059
Kardus-, makulatur-, sug- och läsk- papper	"	2 600	1 430	Stentillverkningar	"	4 022	698
Tryckpapper	"	1 728	1 728	Tegel, mur- och tak- Fajansarbeten, brokiga	st. kg	149 136 879	14 914 1 670
Skrif- och hvitt glanspapper	"	1 147	1 606	Mineral m. m., öfriga slag	mk	—	671
Postpapper, samt papper till spelkort Papperstapeter och -bårder	"	514 1 622	720 5 028	XXIV. Ammoniak, salmiak och am- moniaksalter	kg	12 018	9 614
Pappersarbeten, öfriga slag	"	171	2 559	Natron, kiselsyradt och tvefaldt kolsyradt	"	17 517	3 503
XVI. Schoddy och ylleaffall	"	1 375	2 063	Glaubersalt eller svafvelsyradt natron	"	2 723 173	272 317
Bomull, rå, ofärgad	"	1 088	1 959	Svafvelsyra eller vitriololja	"	62 100	8 073
D:o, d:o, färgad	"	500	975	Magnesia	"	1 226	853
Bomullstrassel	"	93 057	74 446	Oxalsyra, syrsalt, citron-, vinsténs- och ättiksyra	"	321	963
Bomullsvadd	"	2 041	4 082	Kemiska preparat m. m., öfriga slag	"	23 302	46 184
Lumpor	"	51 389	15 417	Transport	—	—	3 889 600
Spånadsämnen, öfriga slag	mk	—	23				
XVII. Rep och tåg (utom af metall)	kg	6 313	5 051				

BELGIEN.

Belgien.		(Import)		Kvanti- tet.	Värde i mark,
Värdet af från Belgien till Finland <i>importe- rade</i> varor utgjorde		7 058 138 mk			
Värdet af från Finland till Belgien <i>exporte- rade</i> varor utgjorde		9 257 799 "			
Från Belgien importerade varor:					
		Kvanti- tet.	Värde i mark.		
II. Ost	kg	66	205		
III. Sill, saltad	"	8 710	2 613		
IV. Hvetemjöl	"	3 518 470	1 055 541		
Kornmjöl	"	5 000	1 150		
Hvetegryn	"	18 680	5 978		
Korngrön	"	25 000	5 250		
Stärkelse	"	24 884	13 686		
Potatismjöl	"	7 105	1 848		
Spannmål m. m., öfriga slag	mk	—	26		
VI. Äppel	kg	6 640	4 316		
Fruktar m. m., öfriga slag	mk	—	360		
VII. Grönsaker och kryddgårdsväx- ter i hermetiska kärl	kg	207	517		
Sardeller och tonfisk	"	2 863	8 303		
Fisk, andra slag, i hermetiska kärl	"	1 410	4 248		
Konserver m. m., öfriga slag	mk	—	249		
VIII. Kaffe	kg	61 398	67 545		
Cikorierötter och -rötter, oprepare- rade	"	58 810	16 467		
Drufsocker	"	5 797	3 305		
Lakrits	"	760	600		
Tobak, orobetad, i blad	"	2 694	9 338		
Cigarrer	"	541	8 115		
Kolonialvaror m. m., öfriga slag	mk	—	536		
IX. Arrak eller rak i fastager	kg	1 715	2 572		
Likörer	but.	132	594		
Viner, icke musserande, i fastager	kg	3 211	5 138		
D:o d:o, i buteljer	but.	156	624		
D:o, musserande eller champagne	"	5 193	36 351		
Dryckesvaror, öfriga slag	mk	—	163		
X. Apotekarvaror	"	—	2 907		
XI. Tagel	kg	200	600		
Ben m. m., öfriga slag	mk	—	30		
XII. Hudar, oberedda:					
våtsaltade	kg	119 932	203 884		
torra och torrsaltade	"	18 660	46 650		
Hudar, beredda:					
mindre: får-, kalf-, m. m.	"	128	1 280		
större: ox-, ko-, häst-, svin-, m. fl.	"	3 695	20 322		
Handskar af alla slags skinn, äfven- som tillverkningar af sämsk och glacé	"	48	5 760		
Transport	—	—	1 537 071		
Andra läderarbeten	kg	452	3 164		
Hudar m. m., öfriga slag	mk	—	260		
XIII. Lefvande blommor och blom- sterlökar	kg	1 096	2 953		
Lefvande växter, andra slag	"	7 808	8 810		
Frön	"	1 000	1 200		
Halm, spån, bast, skafgräs m. m.	"	71 065	14 213		
Ris, rotting, rör m. m.	"	1 276	1 786		
Kardborrar till klädesberedning	"	1 389	1 667		
Garfämnen	"	6 004	1 801		
Garfämneextrakt och kino	"	66 043	36 324		
Golfmattor af simpla växtämnen	"	5 423	5 965		
Andra tillverkningar af växtäm- nen	"	2 056	2 867		
Lefvande växter m. m., öfriga slag	mk	—	220		
XIV. Trävirke	kg	28 550	13 770		
Snickeri- och svarfverarbeten, lac- kerade, betsade, fanerade, obe- klädda	"	133	2 140		
Träarbeten, öfriga slag	mk	—	295		
XV. Skrif- och hvitt glanspapper	kg	1 273	1 782		
Postpapper samt papper till spelkort Rit- och notpapper, symönster samt oglaseradt kritpapper	"	775	1 085		
Papper, öfriga slag	"	3 640	13 286		
Arbeten af pappmassa, målade, lac- kerade m. m.	"	589	757		
Pappersarbeten, öfriga slag	"	173	865		
XVI. Färgad	"	243	3 860		
D:o, ofärgad	"	53 022	238 599		
D:o, färgad	"	131	590		
Schoddy och ylleaffall	"	2 652	3 978		
Bomullstrassel	"	71 885	57 508		
Lumpor	"	13 875	4 163		
XVII. Garn af bomull, oblekt eller blekt	"	22 851	68 553		
D:o, färgadt	"	3 575	13 943		
D:o, tvinnadt eller tråd	"	1 975	19 750		
Garn af ull, ofärgadt	"	590	3 540		
D:o färgadt	"	32 510	227 570		
Segelgarn	"	771	1 542		
Rep och tåg (utom af metall)	"	777 427	621 942		
XVIII. Tätta bomullsväfnader	"	346	3 616		
Segelduk af bomull	"	75	788		
Kläde och halfkläde	"	33	726		
Bolstervar	"	439	2 195		
Halfsidentyger	"	22	1 760		
Mattor af olika ämnen, belagda med tjock oljefärg, linoleum, bau- linicon m. fl.	"	132 127	118 914		
Väfnader, öfriga slag	mk	—	712		
XIX. Kläder och sydda föremål:					
af ylle och halfylle	kg	734	20 552		
af bomull, linne, hampa och jute	"	63	1 134		
Hattar af ull, hår, filt, fäll eller silke	st.	140	588		
Transport	—	—	3 068 811		

BELGIEN.

(Import)			(Import)				
	Kvanti- tet..	Värde i mark.		Kvanti- tet..	Värde i mark.		
		3 068 811			3 865 187		
Strumpväveriarbeten	kg	35	730	Fönsterglas, oslipade	kg	7 022	2 106
Ljus- och lampvekar	"	2 030	8 120	Speglar och spegelglas om en			
Färdiga kläder m. m., öfriga				yta af:			
slag	mk	—	30	2 144—4 285 cm ¹	cm ³	304 041	1 216
XX. Gummi och guttaperka, oarbe-				4 286—6 122 "	"	560 598	2 523
tade eller upplösta	kg	8 178	98 136	6 123—8 570 "	"	512 503	2 409
Paraffin	"	1 736	1 128	12 244—16 528 "	"	125 936	756
Gummiarabicum, -dragant, -gutta,				22 039 cm ³ och därutöver	st.	25	5 250
schellack m. fl.	"	3 106	13 977	d:o utan amalgam	"	33	4 785
Harts eller colofonium	"	65 618	19 685	Glasarbeten, andra slag:			
Lackfernissa af olja	"	3 143	7 072	oslipade, ofärgade	kg	8 493	11 890
Gummi- eller guttaperkatillverk-				d:o, färgade, samt mattslipade	"	2 836	5 955
ningar, utan tillblandning af främ-				slipade och fasetterade, ofärgade	"	199	587
mande ämnen	"	50	750	Fajansarbeten, hvita eller enfär-			
Vaxduk och spattlad målar-				gade	"	2 891	2 746
dnk	"			D:o brokiga	"	1 157	2 198
Lim: husbloss och gelatin	"	464	1 160	Porlinskärl, hvita eller enfär-			
D:o, andra slag	"	620	3 410	färgade	"	472	1 416
Gummi m. m., öfriga slag	mk	2 276	1 479	Mineral m. m., öfriga slag	mk	—	1 122
XXI. Linolja, okokt	kg	—	364	XXIV. Alun och alunslam	kg	1 454 839	218 226
Bom- eller olivolja i fastager	"	2 146	1 287	Soda, äfven kaustik soda	"	1 250 996	225 179
D:o i buteljer	"	16 497	16 497	Glaubersalt eller svafvelsyrad na-			
Kokos- och palmolja	"	893	1 798	tron	"	2 515 747	251 576
Palmkärnolja	"	32 137	22 496	Borax	"	973	535
Vegetabiliska oljor, öfriga slag,				Klorkalk och blekvatten	"	1 499 814	299 963
feta, icke flyktiga	"	6 331	4 432	Tungspat eller svafvelsyrad baryt	"	31 525	6 305
Mineraloljor, råa	"	8 775	10 291	Svafvelsyra eller vitriololja	"	26 460	3 440
Maskinolja	"	9 379	1 407	Arsenik och arsenikföreningar	"	1 949	1 287
Rektificerade mineraloljor, öfriga				Kemiska preparat, öfriga slag	"	16 753	33 011
slag	"	37 907	15 121	XXVI. Blyhvitt	"	18 176	8 179
Terpentin, terpentinolja	"	3 168	1 267	Zinkhvitt	"	174 804	104 882
Smörja till rakstriglar och till				Mönja	"	10 303	4 636
metallers polering	"	1 000	1 000	Anilin, pikrinsyra, murexid	"	170	2 380
Maskin- och vagnsmörja, kitt m. m.	"	51 712	15 514	Berliner och pariserbliätt, ultra-			
Stearin	"	10 240	15 360	marin samt blåning	"	1 929	3 279
Ister och späck	"	1 875	2 260	Krapp, malen	"	529	529
Tran och spermaceti	"	58 682	32 275	Färgningsleror, råa, brända, ss. um-			
Spermacetiolja	"	25 584	19 188	bra, terra sienna, schüttgelb, bolus			
Glycerin	"	2 490	2 490	m. m.	"	2 836	709
Stearinljus	"	18 033	27 049	Färger m. m., öfriga slag	"	6 579	19 521
Oljor m. m., öfriga slag	mk	—	68	XXVII. Stångjärn äfvensom fason-			
XXII. Kosmetiska ämnen	kg	21	229	järn.	"	1 181 202	177 180
XXIII. Gips, obränd, samt patent				Järn- och stålplåt:			
paste	"	20 000	600	af 3 mm tjocklek och därutöf-			
Talk eller täljsten	"	512 026	122 886	ver	"	831 722	133 076
Cement	"	3 460 647	173 032	af mindre än 3 mm tjocklek	"	1 662 191	332 438
Sand och strösand	"	4 766 130	45 455	förtent.	"	52 304	18 307
Smärgel i stycken och pulveri-				Järnvägsskenor, jämte skarf- och			
serad	"	9 393	3 287	bottenplåtar	"	2 723 366	326 804
Stenkol	"	2 069 011	41 380	Tuber och rör, dragna eller vällda	"	188 542	47 135
Koks	"	310 000	9 300	D:o, galvaniserade	"	28 204	9 872
Leror	"	22 013	1 075	Järn och ståltråd	"	10 109	3 235
Råämnen och halfabrikat, öfriga				D:o, öfverdragna med andra metal-			
slag	"	33 669	4 784	ler	"	15 833	6 650
Tillverkningar af skiffer	"	1 159	695	Arbeten af plåt, större	"	114 533	62 993
Tegel af eldfast lera	st.	10 656	746	Tross eller lina af järn- och stål-			
Tillverkningar af lera, sandsten				tråd	"	1 926	2 119
m. m. d., öfriga slag	kg	40 644	5 160				
Transport	—	3 865 187		Transport	—	6 213 571	

BELGIEN.

(Import)	Kvantitet.	Värde i mark.	Till Belgien exporterade varor:	
			Kvantitet.	Värde i mark.
Transport	—	6 213 571		
Väf af järn- och ståltråd kg	2 415	1 932		
Groft gjutgods, oarbetadt »	495 710	138 799		
Klenare gjutgods och simplaste svartsmide »	97 400	48 700		
Vanligt svartsmide »	20 450	13 293		
Smides- och gjuterivaror:				
filade, svarfvade och hyflade . . . »	2 067	1 654	VIII. Kolonialvaror m. m. mk	—
finslipade eller polerade »	1 647	14 823	XII. Oberedda hudar kg	14 710
Spik under 5 cm, äfvensom nubbsstift och trådspik »	57 090	28 995	XIV. Props eller grufstolpar m ³	57 810
Koppar, mässing och aluminium: oarbetade »	26 614	47 905	Plankor »	12 373
väf »	196	1 274	Battens »	64 414
Bly, oarbetadt, äfvensom blyglete och silfverglitt »	12 447	4 979	Bräder »	125 145
Zink eller spänter, oarbetad . . . »	44 872	29 167	Plank-, brädändar »	865
Zinkarbeten, polerade eller färgade »	369	830	Stäf, lagg- och botten-, af furu eller gran »	19 909
Brons- och appliquéarbeten: bordsknifvar, gafflar och skedar, försilfrade »	75	1 650	Trävirke af furu eller gran, sågadt och halfförädladt, andra slag . . . »	1 618
Metaller m. m., öfriga slag mk	—	1 713	Trävirke (utom af furu l. gran), oarbetadt eller tillhugget »	179
XXVIII. Elektrotekniska maskiner och motorer af högst 100 kg st. . . kg	163	2 980	Trådrollar kg	592 366
Kablar och isolerad ledningstråd, ackumulatörer m. m. »	3 093	2 300	Trävirke m. m., öfriga slag mk	—
Lokomotiv- och vagoghjul af smidbart järn eller stål »	394 940	165 875	XV. Trämassa, slipad, torr kg	125 261
Maskiner, andra slag, och maskindelar:			D:o, kemisk, torr »	2 416 361
af järn och stål »	164 135	215 861	Papp af trä »	945 401
af koppar o. andra ädla metaller . . »	419	1 120	Omslags-, kardus- och makulaturpapper »	18 467
Maskiner m. m., öfriga slag mk	—	378	XVI. Fårull, ylleaffall »	1 773
XXIX. Instrument m. m. »	—	218	XXVII. Järnskrot »	24 000
XXX. Åkdon, tvåhjuliga, utan resårer st.	15	300	XXXIV. Affall olika slag »	58 390
XXXII. Böcker samt manuskript . . . mk	—	1 242		
Gravyrer, foto- och litografier . . . »	—	2 656	Summa export	—
Målningar och ritningar »	—	810	Reexport	—
Konstalster, andra slag »	—	18 780	Summa	—
Litteraturalster m. m., öfriga slag . . »	—	35		9 217 314
XXXIII. Galanterivaror m. m. kg	129	439		40 485
XXXIV. Fosfater »	1 606 095	95 739		9 257 799
Andra slags varor »	600	120		
Summa import	—	7 058 138		

STORBRITANNIEN OCH IRLAND

Storbritannien och Irland

Värdet af från Storbritannien och Irland till
 Finland importerade varor utgjorde 46 626 729 mk
 Värdet af från Finland till Storbritannien och
 Irland exporterade varor utgjorde 81 639 562 »

Från Storbritannien och Irland importerade
varor:

	Kvanti- tet.	Värde i mark.
I. Hästar st.	3	1 400
Lefvande djur, öfriga slag mk	—	1 865
II. Kött och fläsk, saltadt, rökt eller torkadt kg	246 055	270 060
Ost »	1 762	5 462
Ladugårdsprodukter, öfriga slag mk	—	73
III. Sill, saltad kg	2 925 033	877 510
Fisk, öfriga slag mk	—	58
IV. Hvete kg	5 717	1 372
Råg »	16 000	3 360
Blandris »	992 222	238 133
Hvetemjöl »	4 121 583	1 236 475
Hafregryn »	106 494	31 948
Hvetegryn »	6 000	1 920
Pepparkakor och dyl. bakverk, med eller utan socker »	115 210	288 025
Stärkelse »	16 146	8 880
Spannmål m. m., öfriga slag mk	—	637
V. Lök kg	131 963	23 753
Grönsaker och kryddgårdsväxter, färska, torkade eller pressade »	2 441	2 441
Grönsaker m. m., öfriga slag mk	—	15
VI. Arbusor och meloner kg	2 512	2 512
Apelsiner och pomeranser »	362 129	181 064
Citroner »	36 923	22 154
Äppel »	496 260	322 569
Päron »	2 253	2 028
Vindruvor »	40 380	40 380
Mandel »	8 629	16 395
Nötter, kokos-, hassel-, val- m. fl. »	2 850	2 565
Johannisbröd, kastanjer och persi- kekärnor »	3 694	2 955
Dadlar »	6 720	4 032
Russin och korinter »	1 152	576
Plommon, torkade »	730	730
Frukt, torkade, osockrade, andra slag »	4 543	5 451
Frukt- och bärsaft, osockrad och spritfri »	1 911	1 252
Frukt m. m., öfriga slag mk	—	308
VII. Kött, fläsk, korf och metvarst i hermetiska kärl kg	576	1 013
Transport	—	3 599 971

(Import)

	Kvanti- tet.	Värde i mark.
Transport	—	3 599 971
Pastejer och köttextrakt i herme- tiska kärl kg	182	1 274
Grönsaker och kryddgårdsväxter i hermetiska kärl »	1 541	3 852
Frukt och bär i hermetiska kärl »	5 349	5 349
Sardeller och tonfisk »	340	986
Fisk, andra slag, i hermetiska kärl »	3 532	10 596
Hummer och kräftor i hermetiska kärl »	15 455	54 092
Konserver m. m., öfriga slag mk	—	1 451
VIII. Kaffe kg	6 250	6 879
Te, svart och andra slag (utom grönt och gult) »	24 397	73 191
Kakao i stycken, rifven samt chok- lad »	318	1 272
Sirap, frukt- och bär- »	621	1 739
D:o, vanlig »	120 797	30 199
Konfekt och karameller »	1 388	4 164
Sylter, sockrade frukter m. m. »	2 795	8 385
Koksalt hl	171 974	318 151
Salt, raffineradt, i paket kg	4 763	866
Lakrits »	67 186	53 749
Kanel, kanelknopp och cassia lignea »	552	717
Kardemumma »	1 051	4 467
Peppar och piment »	2 252	1 351
Senap, torr »	1 161	2 612
D:o, tillagad »	795	1 987
Soja och säser »	1 223	3 609
Tobak, orarbetad, i blad »	1 391	5 006
Papyrosser »	48	576
Röktobak, karfvad eller spunnen tobak, samt tobak i ringar eller karotter »	188	1 786
Kolonialvaror m. m. öfriga slag mk	—	831
IX. Konjak i fastager kg	6 108	9 162
D:o i buteljer but.	21 280	101 080
Porter i fastager kg	2 425	2 425
Viner, icke musserande, i fastager »	4 640	7 424
D:o d:o, i buteljer but.	2 407	9 628
D:o, musserande eller champagne »	108	766
Dryckesvaror, öfriga slag mk	—	1 054
X. Insektpulver och flugpapper kg	475	1 567
Apotekarvaror, öfriga slag mk	—	12 540
XI. Elfenben i skifvor kg	166	8 300
Tagel »	506	1 518
Kummar af ben och horn »	790	9 480
Knappar af d:o »	394	2 364
Borstbinderiarbeten, med infatt- ning af opoleradt eller måladt trä eller järn »	376	1 692
Ben m. m., öfriga slag mk	—	721
XII. Hudar, oberedda, torra och torr- saltade kg	13 816	34 540
Hudar beredda: mindre: får-, kalf- m. fl. »	972	9 720
större: ox-, ko-, häst-, svin- m. fl. »	46 104	253 572
Saffian, glacé och sämsk »	133	1 862
Skoplagg, äfven halfärdiga, af läder »	5 638	107 122
Transport	—	4 775 689

STORBRIANNIEN OCH IRLAND.

(Import)	Kvanti- tet.	Värde i mark.	(Import)	Kvanti- tet.	Värde i mark.
Transport	—	4 775 689	Transport	—	4 998 809
Handskar af alla slags skinn, äfven- som tillverkningar af sämsk och glacé kg	69	8 280	Rit- och notpapper, symönster samt oglaseradt kritpapper kg	1 051	3 836
Sadelmakeriarbeten och kappsäckar "	105	893	Papper, öfriga slag "	1 120	2 082
Öfriga lädertillverkningar, ej sär- skildt nämnda "	2 187	15 309	Papperstapeter och -bårder "	1 355	4 201
Pälsfoder, muffar, mössor m. m. "	2	1 050	Etiketter "	510	4 845
af sobel, svartbrun räf m. m. "	40	2 288	Pappersarbeten, öfriga slag "	1 237	19 767
af får- och andra, ej specif. skinn "	—	825	XVI. Fårull, ofärgad "	540 402	2 431 809
Hudar m. m., öfriga slag mk	—	—	D:o, färgad "	6 927	31 171
XIII. Lefvande blommor och blom- sterlökar kg	508	2 911	Schoddy och yllefall "	365 939	548 908
Lefvande växter, andra slag "	7 896	5 332	Bomull, rå, ofärgad "	3 230 534	5 814 961
Höfrö, ss. Klöiver, timotej, vicker m. m. "	3 136	3 920	D:o d:o, färgad "	21 992	42 885
Frön, andra slag "	599	1 129	Bomullstrassel "	145 680	116 544
Hvetekli "	106 637	14 929	Bomullsvadd "	1 469	2 918
Oljekakor, kreatursfoder andra slag "	165 881	29 859	Lin "	3 500	4 060
Halm, spån, bast, skafgräs m. m. "	14 040	2 808	Hampa "	51 314	76 971
Garfämneextrakt och kino "	15 028	8 265	Juteblår "	69 233	15 231
Trä- och torfkol "	102 010	3 571	Lumpor "	382 485	114 745
Toriströ, växtämnen andra slag "	3 861	1 250	Dref och dreimat "	44 723	17 889
Golfmattor af simpla växtämnena "	645	709	XVII. Garn af bomull, oblekt eller blekt "	52 067	156 201
Halm och spån i band och flätor "	1 089	17 424	D:o, tvinnadt eller tråd "	47 208	472 080
Korgmakeriarbeten, finare, vägande mer än 425 gr st. "	117	550	Garn af linne, hampa eller jute, oblekt eller blekt, färgadt eller ofärgadt "	3 013	18 078
Kork, skuren "	204	612	D:o d:o d:o, tvinnadt eller tråd "	2 494	19 952
Tillverkningar af växtämnena, öfriga slag "	565	508	Garn af ull, ofärgadt "	45 007	270 042
Svamp, bad- eller sjö- "	29	725	D:o, färgadt "	51 062	357 434
XIV. Trävirke, utländskt och vällnk- tande "	2 614	1 520	Sysilke "	539	35 035
D:o i skifvor eller faner "	611	812	Segelgarn "	243 309	496 618
D:o, öfriga slag "	30 370	9 560	Rep och tåg (utom af metall) "	95 529	76 423
Snickeri- och svarfveriarbeten: olackerade, obetsade och ofane- rade, obeklädda "	27 925	46 406	Garn m. m., öfriga slag mk	—	472
d:o d:o d:o, beklädda "	217	1 065	XVIII. Band och sniljor af silkessam- met, -plysch och helsiden kg	4	560
lackerade, betsade och fanerade, obeklädda "	7 727	16 839	D:o, af halvesiden "	17	1 190
d:o d:o d:o, beklädda "	1 189	4 093	D:o, öfriga slag "	161	2 374
förgyllda eller försilfrade "	378	3 490	Broderduk (kanevas och stramalj) "	117	936
Borststommar, olackerade "	1 011	508	Spetsar "	91	3 524
Ramar, infattade m	245	724	Tyll af bomull "	42	756
Träarbeten, öfriga slag mk	—	465	D:o, andra slag "	6	600
XV. Press-, förhynings- och takpap- per kg	14 491	3 623	Fisknät "	1 252	15 024
Papper, belagdt med smärgel, glas eller sund "	1 581	1 581	Bokbindarklot "	3 507	24 549
Kardus-, makulatur-, sug- och läsk- papper "	2 682	1 475	Fälb, plysch och sammet af bomull "	1 860	24 180
Tryckpapper "	3 341	3 341	Täta bomullstyger, andra slag: enfärgade "	77 355	618 840
Skrif- och hvitt glanspapper "	1 598	2 237	brokiga "	34 209	360 139
Glaseradt krit- samt blankettpap- per "	1 118	2 236	Segelduk af bomull "	14 255	149 677
Transport	—	4 998 809	Skira bomullstyger "	1 404	32 292
			Kläde och halkläde "	399	8 778
			Flanell och boj af ylle "	968	18 392
			Fris, filter och hästtöcken af d:o "	711	8 177
			Maskinfil, prässduk m. m. "	15 944	143 496
			Valkade ylletyger, andra slag "	8 749	157 482
			Skira ylletyger "	131	5 240
Transport	—	4 998 809	Transport	—	17 730 173

STORBRITANNIEN OCH IRLAND.					
(Import)	Kvanti- tet.	Värde i mark.	(Import)	Kvanti- tet.	Värde i mark.
				Transport	20 155 942
Flaggduk af ylle	kg	770	Vax och ympvax, oarbetade	kg	295
Ovalkade ylletyger, andra slag, och ylleplysch	"	8 177	Paraffin	"	128 099
D:o d:o med silkesränder, med 20 % tullförhöjning	"	34	Gummiarabicum, -dragant, -gutta, schellack m. m.	"	4 687
Yllemattor, väfda	"	1 939	Harts eller kolofonium	"	1 695
D:o, filtade	"	179	Lackfernissa af olja	"	12 261
Vojlock	"	11 090	Stenkols- och asfalttjära	hl	2 506
Linnelärf, alla slag	"	1 767	Tillverkningar af gummi l. gutta- perka:		
Damast och dräll	"	52	kammar	kg	413
Linnetyger, andra finare slag, och linneplysch	"	796	kläder	"	246
Segelduk och mattväfnad af lin l. hampa	"	7 940	fofbeklädnad	"	158
Bolstervar	"	521	för medicinska och kirurgiska behof	"	32
Grof säckväf	"	630 912	andra slag, utan tillblandning af främmande ämnen	"	1 003
Gröfre hamp- och juteväfnader, an- dra slag	"	371	d:o, med tillblandning af främ- mande ämnen	"	2 792
Helsidentyger, skira	"	76	Vaxduk och spattlad målarduk	"	49 998
Fälb ock plysch af helsiden	"	847	Andra vaxtillverkningar (utom ljus)	"	133
Helsidentyger, andra slag, och siden- sammet	"	270	Lim: husbloss och gelatin	"	202
Fälb och plysch af halfsiden	"	124	D:o, andra slag	"	9 739
Halfsidentyger, andra slag	"	147	Gummi m. m., öfriga slag	mk	—
Mattor af olika ämnen, belagda med tjock oljefärg, linoleum, banlini- con m. fl.	"	823 271	XXI. Linolja, okokt	kg	31 175
Väfnader, öfriga slag	mk	—	Kokade oljor eller målarfernissa	"	1 174
XIX. Fruntimmerskappor och öfver- plagg, utan pälsverk	kg	3 563	Rofolja	"	2 587
Kläder, andra slag, och sydda före- mål:			Bom- eller olivolja i fastager	"	523
af hel- och halfsiden	"	50	Kokos- och palmolja	"	18 866
af ylle och halfylla	"	1 256	Vegetabiliska oljor, öfriga slag, feta, icke flyktiga	"	5 818
af bomull, linne, hampa eller jute	"	12 348	Mineraloljor, råa	"	3 143 289
Mössor, utan pälsverk	st.	1 363	Maskinolja	"	32 142
Hattar, obeklädda:			Reftificerade mineraloljor	"	3 831
af ull, hår, filt, fälb eller silke	"	2 348	Muskin- och vagnssmörja, kitt m. m.	"	12 267
af halm	kg	38	Ister och späck	"	71 000
andra slag	"	55	Talg	"	369 734
Strumpväfveriarbeten af ylle	"	973	Spermacetiolja	"	12 716
D:o, öfriga slag	"	89	Tvål, icke parfymrad	"	21 425
Snörmakeriarbeten, af siden	"	29	Såpa	"	4 430
D:o, andra slag	"	200	Oljor m. m., öfriga slag	mk	—
Hängslan och strumpeband	"	48	XXII. Aromatiska vatten, sprithal- tiga	kg	353
Ljus- och lampvekar	"	189	Oljor, flyktiga, välluktande	"	61
Knappar af tyg	"	111	Tvål, parfymrad, och tvålpulver	"	2 034
Sängkläder, stoppade eller försedda med resårer	"	940	Kosmetiska ämnen, öfriga slag	"	369
Säckar af grof väf	st.	148 210	XXIII. Sand och strösand	"	8 500
Färdiga kläder m. m., öfriga slag	mk	—	Blyerts eller grafit	"	9 846
XX. Asfalt i fast form	kg	618 365	Pimp- och skursten	"	33 352
Asfaltbeck	"	1 685 500	Smärgel, i stycken och pulveri- serad	"	10 671
Gummi och guttaperka, oarbetade eller upplösta	"	2 437	Stenkol	"	469 599 697
			Koks	"	6 096 012
			Lera, elffast	"	93 511
			D:o, andra slag	"	9 469 660
Transport	—	20 155 942.	Transport	—	31 380 651

STORBRIANNIEN OCH IRLÄND.					
(Import)	Kvanti- tet.	Värde i mark.	(Import)	Kvanti- tet.	Värde i mark.
Transport	—	31 380 551	Transport	—	32 583 544
Råämnen och halfabrikat, öfriga			Signalraketter kg	376	1 053
slag kg	26 043	1 781	Sprängämnen m. m., öfriga slag mk	—	4
Tillverkningar af alabaster "	1 550	1 885	XXVI. Rödfärg, rödmylla kg	230 311	34 547
Tillverkningar af marmor, porfyr, serpentin m. m. "	1 821	2 729	Blyhvit "	3 523	1 585
Kvarnsten "	42 385	5 085	Mönja "	13 995	6 298
Slip- och brynsten "	1 009 412	121 129	Anilin, pikrinsyra, murexid. "	1 031	14 434
Tillverkningar af asbest. "	6 491	3 245	Indigo (utom extrakt) "	817	7 353
Isoleringsmassa "	3 020	750	Färgningsleror, ej särskildt, nämnda, råa, brända, ss. umbra, terra sienna, schüttgelb, bolus m. m. "	87 715	21 929
Tegel af eldfäst lera st.	102 901	7 203	Miniaturfärger och tusch i simpla lådor "	143	1 430
Dräneringsrör kg	593 022	37 390	Färger m. m., öfriga slag "	18 919	60 738
Krukmakeriarbeten för metallurgiskt och kemiskt bruk "	10 975	6 585	XXVII. Tackjäm "	14 142 785	1 272 851
Vaser och andra rumprydnader, må- lade, bronserade, förgyllda eller försilfrade "	888	1 066	Smältstycken, göten och mill- bars "	10 120	1 619
Krukmakeriarbeten, andra slag "	3 336	2 002	Stångjärn äfvensom fasonjärn "	1 464 888	219 733
Speglar och spegelglas om en yta af: t. o. m. 2143 cm ² "	280	980	Finjärn "	17 036	2 896
2144—4 285 " cm ²	525 846	2 103	Järn- och stålplåt: af 3 mm tjocklek och därutöver "	189 319	30 251
4 286—6 122 " "	380 157	1 711	af mindre än 3 mm tjocklek "	1 153 470	230 694
6 123—8 570 " "	402 392	1 891	förtent "	1 316 337	460 718
22 039 cm ² och därutöver st.	17	3 570	Järnvägsskenor, jämte skarf- och bottenplåtar "	10 335 819	1 240 298
d:o, utan amalgam "	7	1 015	Järntuber och -rör, dragna eller vålda "	197 684	49 421
öfriga slag mk	—	537	D:o, galvaniserade "	13 692	4 582
Glasarbeten, andra slag: oslipade, ofärgade kg	5 671	7 939	Järn- och ståltråd "	4 805	1 538
oslipade, färgade, samt mattslip- pade "	26 483	55 614	D:o, öfverdragna med andra me- taller "	12 791	5 372
slipade och fasetterade, ofär- gade "	197	581	Arbeten af järn- och stålplåt, större "	154 431	84 937
Fajansarbeten, hvita eller enfär- gade "	37 878	35 984	D:o af lackerad och förtent järn- och stålplåt "	52 618	110 493
D:o, brokiga "	24 206	45 991	Tross eller lina af järn- och stål- tråd "	54 224	59 646
D:o, förgyllda eller försilfrade "	6 866	16 478	Väf af d:o "	38 310	30 648
Porslinskärl, hvita eller enfär- gade "	691	2 073	Andra arbeten af järn- och stål- tråd "	1 582	3 164
Mineral m. m., öfriga slag mk	—	1 896	Groft gjutgods, oarbetadt "	1 023 276	286 517
XXIV. Aska, pott- och pärl- kg	10 010	4 504	Groft smide, oarbetadt "	39 053	15 622
Alun och alunslam "	48 590	7 288	Klenare gjutgods och simplaste svartsmide "	308 527	154 264
Ammoniak, salmiak och ammoniak- salter "	11 442	9 153	D:o d:o, öfverdragna "	3 018	3 018
Natron, kiselsyradt och tvefalt kol- syradt "	17 229	3 446	Vanligt svartsmide "	211 002	137 151
Soda, äfven kanstik soda "	472 360	85 024	D:o, öfverdraget "	67 253	73 978
Glaubersalt eller svafvelsyradt na- tron "	2 187 791	218 779	Smides- och gjuterivaror: filade, svarivade och hyflade "	185 425	148 340
Borax "	12 269	6 748	slipade, gröfre "	28 713	45 941
Klorkalk och blekvatten "	2 324 993	464 996	finslipade eller polerade "	1 613	14 517
Vitriol "	7 309	658	Järnspik, under 5 cm, äfvensom nubb, stift och trådspik "	35 720	17 860
Fosfor "	1 619	8 095	D:o d:o d:o, öfverdragna "	4 183	2 928
Arsenik och arsenikföreningar "	2 887	1 877	Knappnålar "	1 037	2 074
Kali, kromsyradt "	1 700	1 615	Sy- och andra dylika nålar "	93	1 860
Oxalsyra, syrsalt, citron-, vinstens- och ättikssyra "	200	600	Sadelmakar-, pack-, träd- eller snör- nålar, segelsömmar, stopp-, virk- och marongnålar samt sylar "	539	4 312
Kemiska preparat m. m., öfriga slag "	4 064	7 897			
XXV. Knallhattar "	110	990			
Patroner, färdigladdade "	3 027	12 108			
Transport	—	32 583 544	Transport	—	37 450 203

STORBRITANNIEN OCH IRLAND.

(Import)	Kvanti- tet.	Värde i mark.	(Import)	Kvanti- tet.	Värde i mark.
Transport	—	37 450 203	Transport	—	42 883 708
Koppar, mässing och aluminium: oarbetade kg	277 070	498 726	Vatten- och gasmätare kg	100	500
tråd "	18 883	35 878	Kompasser "	353	4 186
väf "	150	975	Instrument, öfriga slag "	3 059	72 572
andra tillverkningar af tråd "	87	565	Fickur st.	225	1 040
verktyg, spik, stift och skruvar "	36 526	116 883	Urtillbehör kg	99	707
andra tillverkningar, äfven i före- ning med andra ämnen "	12 571	47 770	Urmakeriarbeten, öfriga slag mk	—	405
Bly, oarbetadt, äfvensom blygete och silfverglitt "	547 423	218 969	XXX. Åkdon, fyrehjuliga, utan resårer, öppna st.	5	2 000
Blyhagel och -kulor "	1 111	500	D:o, tvåhjuliga, på resårer "	3	950
Tenn, oarbetadt, och spegelfolium "	56 741	184 408	D:o d:o, utan resårer "	2	1 550
Tennarbeten, opolerade eller ofär- gade "	294	1 764	Velocipeder "	264	38 795
D:o, polerade eller färgade "	648	3 564	Arbetsåkdon på hjul, utan resårer "	8	2 540
Zink eller spiauter, oarbetadt "	8 004	5 202	Vagnmukeriarbeten, öfriga slag mk	—	27
Zinkarbeten, opolerade, ofärgade "	318	572	XXXI. Segelfartyg af trä { st.	1	10 000
D:o, polerade eller färgade "	280	518	D:o af järn { st.	6	
Brons- och appliquéarbeten: öfver 425 gr st., förgyllda eller för- silfrade "	36	504	n. reg.-ton { n. reg.-ton	8 846	818 525
bordsknivar, gafflar och skedar, försilfrade "	132	2 904	Ångfartyg, af minst 19 reg.-ton, af järn { st.	1	
Guldarbeten "	0,04	707	n. reg.-ton { n. reg.-ton	1 997	2 000 000
Silfverarbeten "	13,89	1 998	Ångfartyg, under 19 reg.-ton, samt ångslupar st.	1	
Antimon "	5 543	5 543	Fartygsutredningseffekter kg	2 701	12 325
Kvicksilfver "	194	1 028	XXXII. Böcker samt manuskript mk	—	26 730
Metaller, diverse slag, oarbetade "	11 387	20 496	Gravyrer, foto- och litografier m. m. "	—	58 203
Boktryckeristilar "	89	623	Målningar och ritningar "	—	5 505
Metaller m. m., öfriga slag mk	—	1 863	Stål- och skrifpennor kg	1 685	33 700
XXVIII. Redskap, maskiner och apparater, uteslutande använd- bara: för landtbruket kg	82 412	92 405	Blyertspennor "	294	5 292
för mejerihandteringen "	4 474	7 051	Skrif- och ritmaterial, andra slag "	254	3 556
Elektrotekniska maskiner och mo- torer af större vikt än 100 kg st. "	5 659	28 525	Litteraturalster m. m., öfriga slag mk	—	1 270
Elektrotekniska maskiner och appa- rater af högst 100 kg st. "	4 493	31 899	XXXIII. Barnleksaker, äfvensom kort med alfabet och afbildningar kg	903	7 069
Kablar och isolerad ledningstråd, äfvensom ackumulatörer och gal- vaniska batterier "	7 556	5 130	Metkrokar med tillbehör, äfvensom metrefvar "	2 019	37 957
Lokomobiler "	106 476	101 725	Pärlor af glas och metall, glaskoral- ler och flusser "	306	1 836
Fotografiska apparater "	157	4 807	Galanterivaror, ej särskildt nämnda: af förgyllda eller försilfrade me- taller "	38	3 568
Maskiner, andra slag, och maskin- delar: af järn och stål "	2 135 050	3 729 033	af aluminium, pärlemor, sköldpadd, bärnsten m. m. "	28	39 395
af koppar och andra oädla me- taller "	9 312	52 295	öfriga slag "	4 425	41 252
Utväxlingsremmar och -snören "	30 128	180 768	XXXIV. Fosfater "	7 718 545	499 318
Sprutslangar "	276	1 656	Kainit "	121 100	3 600
Maskinpackning "	1 907	4 767	Andra slags varor "	546	63
Maskiner m. m., öfriga slag mk	—	111	Sjösckadadt gods mk	—	3 585
XXIX. Pianon st.	4	4 100	Summa import	—	46 626 729
Kammarorgor och harmonier "	36	13 875			
Musikinstrument, öfriga slag kg	104	975			
Tillbehör till musikinstrument "	2 774	16 384			
Glasögon, lornjetter och kikare, in- fattade "	277	6 039			
Transport	—	42 883 708			

STORBRIANNIEN OCH IRLAND.

			(Export)		Kvanti- tet.	Värde i mark.
Till Storbritannien och Irland exporterade varor:			Transport		—	79 068 099
			Omslags-, kardus-, makulaturpap- per	kg	10 796 058	1 943 290
			Post-, kort-, kopiepapper	"	19 204	19 204
			Papperstapeter och -bårder	"	24 498	29 398
			Trämassa m. m., öfriga slag	mk	—	12
			XVII. Garn m. m.	"	—	400
			XX. Beck, beckolja.	hl	935	22 440
			Tjära	"	6 572	131 440
			XXIII. Granitblock, fältspat m. m.	kg	6 838 993	138 841
			Tillverkningar af granit, finhuggna	"	3 300	770
			Mineral m. m., öfriga slag	mk	—	14
			XXV. Tändstickor	kg	259 187	155 512
			XXVI. Kimrök	"	13 414	2 415
			XXVII. Järnskrot	"	60 800	2 432
			Stångjärn, fasonjärn.	"	102 933	26 763
			Metaller m. m., öfriga slag	mk	—	82
			XXX. Åkdon, tvåhjuliga	st.	1	1 000
			Vagnmakeriarbeten, öfriga slag	mk	—	324
			XXXII. Böcker	"	—	10 068
			Föremål för samlingar	"	—	2 500
			Litteraturalster m. m., öfriga slag	"	—	60
			XXXIII. Galanterivaror	"	—	135
			Summa export		—	81 555 199
			Reexport		—	84 863
			Summa		—	81 639 562
II. Fågelkroppar, vildt			kg	59 943	83 920	
			Renkött, färskt	"	2 131	1 918
			Smör i drittlar	"	11 215 076	29 383 499
III. Strömming, saltad			kg	20 550	3 082	
			Fisk, öfriga slag	mk	—	114
IV. Hafre			kg	213 588	29 902	
			Malt	"	3 900	975
			Bakverk	"	1 454	654
			Spannmål m. m., öfriga slag	mk	—	20
V. Grönsaker m. m.			"	—	33	
VI. Fruktar m. m.			"	—	208	
VIII. Marmelader			kg	19 701	29 551	
Kolonialvaror m. m., öfriga slag			mk	—	632	
IX. Dryckesvaror			"	—	43	
XI. Kreaturshår			kg	11 680	9 344	
			Borstbinderiarbeten	"	1 629	7 168
			Ben m. m., öfriga slag	mk	—	30
XII. Kalfskinn, oberedda			kg	27 765	83 295	
			Oberedda hudar, andra slag	"	35 729	42 875
			Ekorr-, harskinn	"	140	2 500
			Räfskinn	"	1 205	27 525
			Pelterier, andra slag	"	93	3 950
XIII. Höfrö			kg	50 215	84 486	
Lefvande växter m. m., öfriga slag			mk	—	8	
XIV. Mästar, spiror, stock och såg- timmer			m ³	1 037	15 555	
			Props eller grufstolpar	"	1 082 779	11 152 624
			Pappers- eller slipved	"	34 020	387 828
			Sparrar, fyrkanthuggna	"	12 328	271 216
			Plankor	"	113 011	4 746 462
			Battens	"	347 448	12 160 680
			Bräder	"	174 445	5 931 130
			Sparrar, sågade	"	506	12 650
			Plank-, brädändar	"	135 150	1 621 800
			Stäf, lagg- och botten-, af furu eller gran	"	43 625	959 750
			Trävirke af furu eller gran, sågadt och halfförädladt, andra slag	"	69 089	1 934 492
			Björkkäppar	"	40 721	1 873 166
			Stäf, lagg- och botten- (utom af furu eller gran)	"	2 346	93 840
			Trävirke (utom af furu eller gran), oarbetadt eller tillhugget, andra slag	"	4 275	68 400
			D:o d:o d:o, sågadt eller hyfladt	"	683	23 905
			Slöjdalster	kg	87 575	22 385
			Tråull	"	35 376	4 245
			Trådrullar	"	3 117 781	1 558 891
			Trävirke m. m., öfriga slag	mk	—	404
XV. Trämassa, slipad, våt			kg	2 921 453	175 287	
			D:o, slipad, torr	"	2 086 695	250 404
			D:o, kemisk, torr	"	14 228 198	3 557 500
			Papp af trä	"	16 334 687	2 450 203
			Transport		—	79 068 099
			Frankrike.			
			Värdet af från Frankrike till Finland <i>importe-</i> <i>rade</i> varor utgjorde		4 590 609	mk
			Värdet af från Finland till Frankrike <i>exporte-</i> <i>rade</i> varor utgjorde		21 694 859	"
			Från Frankrike importerade varor:			
					Kvanti- tet.	Värde i mark.
			I. Lefvande djur	mk	—	150
			II. Ost	kg	3 220	9 982
			Ladugårdsprodukter m. m., öfriga slag	mk	—	214
			IV. Hvetemjöl	kg	1 041 471	312 441
			Hafregryn	"	15 920	4 776
			Hvetegryn	"	612 670	196 054
			Transport		—	523 617

FRANKRIKE.

(Import)		Kvanti- tet.	Värde i mark.	(Import)		Kvanti- tet.	Värde i mark.
	Transport	—	523 617		Transport	—	3 724 589
Pepparkakor och dyl. bakverk . . .	kg	6 286	15 716	af får- och andra slags skinn . . .	kg	32	872
Spannmål m. m., öfriga slag . . .	mk	—	59	Pälsfoder, muffar, mössor	"	32	1 587
V. Grönsaker m. m.	"	—	162	Färdiga pälsar och andra skian- plagg af får- och andra, ej specifi- cerade skinn	"	32	1 645
VI. Äppel	kg	80 973	20 132	Hudar m. m., öfriga slag	mk	—	640
Päron	"	2 295	2 065	XIII. Lefvande blommor och blom- sterlökar	kg	448	1 572
Mandel	"	5 908	11 226	Lefvande växter, andra slag	"	383	1 331
Nötter, kokos-, hassel-, val- m. fl. .	"	2 394	2 154	Oljekakor, kreatursfoder andra slag	"	733 008	131 941
Kapris och oliver, torkade eller saltade	"	373	672	Garlfämneextrakt och kino	"	33 207	18 264
Russin och korinter	"	1 821	910	Halm och spån i band och flätor. . .	"	50	800
Plommon, torkade	"	69 561	69 561	Kork, skuren	"	273	819
Frukt- och bärsaft, osockrad och spritfri	"	2 071	1 346	Lefvande växter m. m., öfriga slag	mk	—	81
Fruktar m. m., öfriga slag	mk	—	106	XIV. Snickeri- och svarfveriarbeten, lackerade, betnade och fanerade, beklädda	kg	214	506
VII. Pastejer och köttextrakt i her- metiska kärl	kg	508	3 556	Trävirke m. m., öfriga slag	mk	—	839
Grönsaker och kryddgårdsväxter i hermetiska kärl	"	5 139	12 847	XV. Papper	kg	273	537
Kapris och oliver i d:o	"	369	738	Etiketter	"	204	1 938
Fruktar, andra slag, i d:o	"	1 828	1 828	Pappersarbeten, öfriga slag	"	585	9 360
Tryffel	"	182	1 820	XVI. Fårull, ofärgad	"	15 749	70 870
Svamp, ätbar, inlagd i olja eller ättika	"	6 004	24 016	Bomullstrassel	"	1 193	954
Sardeller och tonfisk	"	6 414	18 601	XVII. Garn af bomull, tvinnadt eller tråd	"	78	780
Fisk, andra slag, i hermetiska kärl .	"	3 951	11 853	Garn af ull, färgadt	"	100	700
Hummer och kräftor i hermetiska kärl	"	148	518	Garn m. m., öfriga slag	mk	—	90
Konserver m. m., öfriga slag	mk	—	53	XVIII. Band och sniljor, af silkes- sammet, -plysch och helsiden . . .	kg	88	12 320
VIII. Kaffe	kg	13 239	14 563	D:o, öfriga slag	"	65	3 486
Senap, tillagad	"	4 790	11 975	Spetsar af bomull	"	63	2 394
Vanilj	"	84	3 360	D:o, andra slag, och blonder	"	13	780
Saffran	"	47	3 230	Tyll	"	84	6 842
Kolonialvaror m. m., öfriga slag . .	mk	—	1 714	Fälb, plysch och sammet af bomull	"	259	3 367
IX. Konjak i fastager	kg	229 177	343 765	Täta bomullstyger, andra slag: enfärgade	"	167	1 336
D:o i buteljer	but.	211 558	1 004 900	brokiga	"	1 676	17 595
Rom i fastager	kg	8 017	12 025	Segelduk af bomull	"	278	2 915
D:o i buteljer	but.	6 402	19 206	Skira bomullstyger	"	148	3 404
Likörer	"	27 194	122 373	Kläde och halkläde	"	137	3 014
Viner, icke musserande, i fastager .	kg	137 236	219 577	Fris, filter och hästtacken af ylle . .	"	73	840
D:o d:o, i buteljer	but.	39 484	157 936	Maskinfilt, pressduk m. m.	"	924	8 316
D:o, musserande eller champagne . .	"	48 816	341 712	Valkade ylletyger, öfriga slag	"	119	2 158
Vatten, musserande och mineral- . .	"	1 500	975	Skira ylletyger	"	20	800
Ättika och ättiksyrelösning	kg	3 871	1 549	Ovalkade ylletyger, öfriga slag, och ylleplysch	"	234	3 530
Dryckesvaror, öfriga slag	mk	—	497	Tyger och dukar af lin, hampa och jute	"	61	549
X. Apotekarvaror	"	—	2 731	Helsidentyger, skira	"	91	22 750
XI. Fjäder	kg	172 713	172 713	D:o, öfriga slag, och silkessammet . .	"	182	18 200
Dun	"	22 960	50 512	Halfsidentyger	"	137	10 720
Kammar af ben och horn	"	330	3 960	Väfnader, öfriga slag	mk	—	178
Människohår, arbetadt	"	7	1 050	XIX. Fruntimmerskappor och öfver- plagg utan pälsverk	kg	73	1 752
Ben m. m., öfriga slag	mk	—	264	Kläder, andra slag, och sydda före- mål: af hel- och halfsiden	"	123	6 765
XII. Hudar, oberedda: våtsaltade	kg	212 874	361 886	af ylle och halfylle	"	352	9 856
torra och torrsaltade	"	54 095	135 238	Transport	—	—	4 114 289
Skoplagg, äfven halffärdiga, af läder	"	216	4 104				
Handskar af alla slags skinn, äfven- som tillverkningar af sämsk och glacé	"	68	8 160				
Pelterier: af bisamskinn och -svansar	"	7	700				
Transport	—	—	3 724 289	Transport	—	—	4 114 289

FRANKRIKE.

(Import)	Kvanti- tet.	Värde i mark.	(Import)	Kvanti- tet.	Värde i mark.
Transport	—	4 114 289	Transport	—	4 304 802
af bomull, linne, hampa eller jute kg	826	14 868	andra tillverkningar, äfven i före- ning med andra ämnen kg	271	1 030
Hattar, obeklädda:			Tennarbeten, polerade eller färgade "	785	4 317
af ull, hår, filt, fälb eller silke st.	479	2 012	Gulddragararbeten "	5,65	908
öfriga slag kg	32	1 240	Guldarbeten, andra slag "	0,37	920
Hattar, beklädda:			Metaller m. m., öfriga slag mk	—	1 507
af halm "	10	500	XXVIII. Elektrotekniska maskiner och apparater af högst 100 kg st. kg	67	1 630
öfriga slag mk	—	1 064	Kablar och isolerad ledningstråd äfvensom ackumulatorer och gal- vaniska batterier "	766	825
Strumpväfverarbeten:			Fotografiska apparater "	37	1 249
af siden kg	14	630	Maskiner, andra slag, och maskin- delar af järn och stål "	345	1 587
af ylle "	65	1 560	Utväxlingsremmar och -sören "	151	906
öfriga slag "	149	1 937	Maskiner m. m., öfriga slag mk	—	525
Snörmakerarbeten af siden "	23	690	XXIX. Musikinstrument kg	140	2 775
Färdiga kläder m. m., öfriga slag mk	—	335	Glasögon, lornjetter och kikare, in- fattade:		
XX. Harpojs eller gallipot kg	1 798	809	i aluminium m. m. "	85	1 800
Gummi- eller guttaperkatillverk- ningar:			andra slag "	465	12 204
kammar "	74	1 480	Optiska instrument, andra slag "	17	625
för medicinska och kirurgiska behof "	60	1 440	Instrument, öfriga slag "	123	4 886
Lim: husbloss och gelatin "	115	632	Fickur med boett af:		
Gunmi m. m., öfriga slag mk	—	353	guld eller förgylld metall st.	33	820
XXI. Bom- eller olivolja i fastager kg	11 594	11 594	silfver eller annan metall "	258	2 194
D:o d:o i flaskor "	8 442	16 884	Urtillbehör kg	96	640
Kokos- och palmolja "	17 690	12 383	Urmakeriarbeten, öfriga slag mk	—	20
Terpentin och terpentinolja "	5 804	2 322	XXX. Åkdon, fyrhjuliga, på resårer, halfäckta st.	1	4 000
Tvål, icke parfymerad "	1 457	2 040	Vagnmakeriarbeten, öfriga slag mk	—	27
Oljor m. m., öfriga slag mk	—	723	XXXI. Böcker samt manuskript "	—	19 473
XXII. Aromatiska vatten, sprithal- tiga kg	886	14 176	Grävyrer, foto- och litografier m. m. "	—	154 751
Oljor, flyktiga, välluktande "	110	6 380	Målningar och ritningar "	—	1 613
Pomada, rensad mäg och välluk- tande ättikor "	111	1 110	Stål- och skrifpenor kg	77	1 540
Tvål, parfymerad, och tvålpulver "	386	2 239	Litteraturalster m. m., öfriga slag mk	—	346
Kosmetiska ämnen, öfriga slag "	800	10 312	XXXIII. Barnleksaker, äfvensom kort med alfabet och afbildnin- gar kg	99	1 521
XXIII. Gips, obränd, och patent paste "	273 000	8 190	Konstgjorda blommor "	30	2 250
Leror "	15 198	1 650	Fjädrar, struts-, marabut- och para- disfågels-, samt plymager "	42	16 023
Krukmakeriarbeten "	2 281	1 369	Galanterivaror, ej särskildt nämnda: af förgyllda eller försilfrade me- taller "	10	1 494
Glasarbeten, oslipade, ofärgade "	566	792	öfriga slag "	2 022	41 244
Mineral m. m., öfriga slag mk	—	1 879	XXXIV. Sjöskadadt gods mk	—	157
XXIV. Kemiska preparat kg	1 711	1 333			
XXVI. Ockra "	119 063	11 906	Summa import	—	4 590 609
Zinkhvitt "	5 000	3 030			
Extrakter af färgämnen "	1 683	2 020			
Färgningsleror, ej särskildt nämnda, råa, brända, ss. unbru, terra sien- na, schüttgelb, bolus m. m. "	53 658	13 414			
Miniatyrfärger och tusch i simpla lådor "	76	760			
Färger m. m., öfriga slag "	334	1 396			
XXVII. Väf af järn- och ståltråd "	3 362	2 689			
Andra arbeten af d:o "	644	1 288			
Smides- och guterivaror, filade, svarfvade och hyflade "	1 090	872			
Koppar, mässing och aluminium: oarbetade "	3 033	5 459			
tråd "	9 031	17 159			
väf "	819	5 324			
Transport	—	4 304 802			

FRANKRIKE.

Till Frankrike exporterade varor:

	Kvanti- tet.	Värde i mark.
XIV. Props eller grufstolpar m ³	179 606	1 849 942
Pappers- eller slipved "	102 913	1 173 208
Sparrar, fyrkanthuggna "	1 111	24 442
Plankor "	86 323	3 625 566
Battens "	154 142	5 394 970
Bräder "	231 712	7 878 208
Stäf, lagg- och botten- "	3 462	76 164
Trävirke af furu eller gran, sågadt och halfförädladt, andra slag "	1 498	41 944
Aspvirke "	3 587	82 501
Björkkäppar "	2 359	108 514
Trävirke (utom af furu eller gran) oarbetadt eller tillhugget, andra slag "	681	10 896
Trävirke m. m., öfriga slag mk	—	348
XV. Trämassa, slipad, våt kg	3 075 788	184 547
D:o d:o, torr "	6 466 233	775 948
D:o, kemisk, torr "	1 565 123	391 281
XX. Beck, beckolja hl	125	3 000
Tjära "	2 319	46 380
XXXI. Segelfartyg af trä { st. 1 n. reg.-tonn. 562		7 000
Summa export	—	21 674 859
Reexport	—	20 000
Summa	—	21 694 859

Spanien.

Värdet af från Spanien till Finland *importerade*
varor utgjorde 3 070 171 mk
Värdet af från Finland till Spanien *exporterade*
varor utgjorde 7 069 018 "

Från Spanien importerade varor:

	Kvanti- tet.	Värde i mark.
IV. Pepparkakor och dyl. bakverk kg	10	25
VI. Vindrufvor "	9 244	9 244
Fikon "	5 873	4 111
Russin och korinter "	260 881	130 440
Fruktar m. m., öfriga slag mk	—	883
VII. Konserver m. m. "	—	17
VIII. Salt, kok- hl	535 522	990 716
Kolonialvaror m. m., öfriga slag mk	—	102
IX. Konjak i fastager kg	820	1 229
Viner, icke musserande, i fasta- ger "	679 981	1 087 970
D:o d:o, i buteljer bnt.	2 345	9 380
Dryckesvaror, öfriga slag mk	—	957
XII. Skoplagg, äfven halffärdiga, af läder kg	135	2 565
Hudar m. m., öfriga slag mk	—	240
XIII. Kork, skuren kg	1	3
XV. Etiketter "	189	1 795
Pappersarbeten, andra slag, ej skildt nämnda "	33	528
XXI. Bom- eller olivolja i fastager "	41 966	41 966
Oljor m. m., öfriga slag mk	—	144
XXIII. Tillverkningar af marmor, porfyr, serpentin m.m. kg	335	352
XXVII. Järnvägsskenor jämte skarf- och bottenplåtar "	6 511 840	781 421
Metaller m. m., öfriga slag mk	—	123
XXIX. Musikinstrument, ej skildt nämnda kg	39	600
XXX. Mindre handvagnar och åkdon för barn, på resårer st.	1	27
XXXIII. Galanterivaror kg	2	50
XXXIV. Sjöskadadt gods mk	—	5 283
Summa import	—	3 070 171

ÖFRIGA EUROPEISKA LÄNDER.

		Kvanti- tet.	Värde i mark.	(Import)		Kvanti- tet.	Värde i mark.
(Import)							
	Transport	—	64 129		Transport	—	151 691
	Hudar m. m., öfriga slag mk	—	774		Gravyrer, foto- och litografier mk	—	1 017
XIII.	Lefvande växter m. m. "	—	386		Naturalier och föremål för samlin- gar "	—	837
XIV.	Trävirke m. m. "	—	43		Stål- och skrifpenor kg	74	1 480
XV.	Papper och pappersarbeten kg	393	5 373		Blyertspennor "	386	6 948
XVI.	Spånadsämnen mk	—	35		Litteraturalster m. m., öfriga slag mk	—	1 039
XVII.	Sysilke kg	2	130	XXXIII.	Konstgjorda blommor kg	35	2 625
XVIII.	Spetsar "	38	1 598		Galanterivaror, ej skildt nämnda; af förgyllda och försilfrade me- taller "	29	1 372
	Täta bomullstyger "	89	845		öfriga slag "	1 040	18 510
	Valkade ylletyger "	102	1 715		Summa import	—	185 519
	Skira ylletyger "	13	520		Från Rumänien:		
	Ovulkade ylletyger och ylleplysch "	88	1 320		VIII. Kolonialvaror m. m. mk	—	74
	Helsidentyger och sidensammet "	25	2 500		XXXII. Böcker samt manuskript "	—	5
	Halfsidentyger "	42	3 360		Summa import	—	79
	Väfnader, öfriga slag mk	—	582		Från Serbien:		
XIX.	Fruntimmerskappor och öfver- plagg utan pälsverk kg	24	576		XXXII. Böcker samt manuskript mk	—	80
	Kläder, andra slag, och sydda före- mål:				Från Bulgarien:		
	af hel- och halfsiden "	68	3 740		XXXII. Böcker samt manuskript mk	—	50
	af ylle och halfylle "	346	9 688		Från Turkiet:		
	af bomull, linne, hampa och jute "	1 076	19 368		VIII. Kolonialvaror m. m. mk	—	158
	Hattar, obeklädda, af ull, hår, filt, fäll eller silke st.	604	2 537		X. Apotekarvaror "	—	110
	Hattstommar kg	469	6 566		Summa import	—	268
	Strumpväfveriarbeten "	30	599		Från Grekland:		
	Färdiga kläder m. m., öfriga slag mk	—	593		IX. Dryckesvaror mk	—	22
XX.	Gummitillverkningar, ej skildt nämnda, med tillblandning af främmande ämnen kg	181	1 629		XV. Etiketter kg	10	95
	Gummi m. m., öfriga slag mk	—	807		Summa import	—	117
XXI.	Tvål, icke parfimerad kg	12	17				
XXII.	Kosmetiska ämnen "	117	1 028				
XXIII.	Glasmästardiamanter "	8	2 199				
	Mineral m. m. öfriga slag mk	—	973				
XXIV.	Kemiska preparat kg	31	61				
XXVI.	Färger m. m. "	42	205				
XXVII.	Häktor, hyskor, hakor "	97	682				
	Brons- och appliquéarbeten: bords- knivar, gafflar och skedar, för- silfrade "	77	1 694				
	Silfverarbeten "	3,21	1 325				
	Bladguld och bladsilfver, oäkta "	5	587				
	Metallknappar (utom af ädla metal- ler och brons) "	117	1 287				
	Metaller m. m., öfriga slag mk	—	1 080				
XXVIII.	Elektrotekniska maskiner och apparater af högst 100 kg st. kg	161	4 408				
	Maskiner m. m., öfriga slag mk	—	270				
XXIX.	Musikinstrument kg	80	1 710				
	Teleskoper och mikroskoper "	26	1 658				
	Instrument, öfriga slag "	49	1 222				
	Fickur st.	63	510				
	Urmakeriarbeten, öfriga slag mk	—	20				
XXXII.	Böcker och manuskript "	—	1 242				
	Transport	—	151 691				

UTOM EUROPA BELÄGNA LÄNDER.

(Import)		Kvanti- tet.	Värde i mark.	(Import)		Kvanti- tet.	Värde i mark.
Från tyska Sydväst-Afrika:				Från Argentina:			
XII. Peltierier: färgade får- och andra, ej specificerade skinn kg	1	75	IV. Majs kg	2 431 512	380 042		
XXXIII. Fjädrar, struts-, marabut- och paradisfågels-, samt plymager "	0	25	XIII. Lin- och hampfrö "	290 573	75 549		
			Garfämnerna "	1 000 000	300 000		
Summa		100	Summa import	—	764 591		
Från Amerika.				Från Australien.			
Från Kanada:				Från Nya Zeeland:			
XIII. Lefvande växter kg	1	2	XXXII. Gravyrer, foto- och litografier mk	—	5		
XIV. Ramar, infattade m	1	3					
XIX. Kläder och sydda föremål, af ylle och halfylle kg	1	28					
XXVII. Guldarbeten "	0,02	50					
XXIX. Fickur st.	4	207					
XXXII. Litteraturalster m. m. mk	—	52					
Summa		342					
Från N. A. Förenta Stater:				Till utom Europa belägna länder exporterade varor:			
XIX. Kläder och sydda föremål, af bomull, linne, hampa och jute . . . kg	1	18					
XXVII. Guldarbeten "	0,01	40					
XXIX. Fickur st.	5	308					
XXXII. Gravyrer, foto- och litografier mk	—	12	XIV. Sparrar, fyrkanthuggna m ³	119 083	2 619 826		
XXXIII. Galanterivaror kg	0	2	Plankor "	725	30 450		
Summa		378	Battens "	577	20 195		
			Bräder "	1 124	38 216		
			Trävirke af furu eller gran, sågadt och halfförädladt, andra slag . . . "	27	758		
			Summa	—	2 709 443		
Från Kuba:				Till Afrika.			
VIII. Cigarrer kg	3	45	Till Egypten:				
			XIV. Plankor m ³	962	40 404		
			Battens "	1 364	47 740		
			Bräder "	3 670	124 780		
			Trävirke af furu eller gran, sågadt och halfförädladt, andra slag "	67	1 876		
			Summa	—	214 800		
Från Brasilien:							
XI. Horn och klöfvar kg	9 587	1 160					
XII. Hudar, oberedda, våtsaltade . . "	300 502	510 858					
Summa		512 003					

ÖFVER RYSKA GRÄNSEN IMPORTERADE TULLPLIKTIGA, ICKE RYSKA VAROR.

(Import)	Kvanti- tet.	Värde i mark.	(Import)	Kvanti- tet.	Värde i mark.
Transport	—	214 770	Transport	—	268 480
XVII. Garn af bomull, tvinnadt eller tråd kg	3	30	Koppar, mässing och aluminium: tillverkningar, äfven med till- blandning af främmande ämnen . . . kg	719	2 732
XVIII. Band och sniljor "	14	548	Silfverarbeten "	35,24	2 200
Fisknät "	55	660	Metaller m. m., öfriga slag mk	—	2 880
Täta bomullstyger, enfärgade "	162	1 296	XXVIII. Redskap, maskiner och ap- parater, uteslutande användbara: för landtbruket kg	2 428	2 905
D:o brokiga "	156	1 638	för mejerihandteringen "	365	625
Segelduk af bomull "	95	998	Elektrotekniska maskiner och mo- torer af större vikt än 100 kg st. . . "	504	5 000
Kläde och halfläde "	27	594	Elektrotekniska maskiner och appa- rater af högst 100 kg st. "	1 072	9 404
Valkade ylletyger "	332	5 823	Fotografiska apparater "	91	2 751
Ovalkade ylletyger "	323	4 845	Maskiner, andra slag, och maskin- delar: af järn och stål "	15 910	39 510
Yllemattor, väfda "	270	1 215	af koppar och andra oödlä me- taller "	519	2 772
Halfsidentyger "	26	1 760	Maskiner m. m., öfriga slag mk	—	426
Vänader, öfriga slag mk	—	323	XXIX. Pianon st	10	14 300
XIX. Fruntimmerskappor och öfver- plagg utan pälsverk kg	55	1 320	Kammarorgor och harmonier "	2	890
Kläder, andra slag, och sydda före- mål: af ylle och halfylle "	27	766	Musikinstrument, andra slag kg	354	5 800
af bomull, lin, hampa och jute "	155	2 790	Tillbehör till musikinstrument "	173	1 760
Hattar, obeklädda, af halm "	11	517	Glasögon, lornjetter och kikare, infattade "	93	1 450
Strumpväfverarbeten "	54	966	Optiska instrument, andra slag "	216	5 814
Färdiga kläder, öfriga slag mk	—	1 345	Instrument, andra slag "	406	7 822
XX. Gummi- och guttaperkatillverk- ningar: kammar kg	56	1 120	Fickur med boett af: guld eller förgylld metall st.	28	913
andra slag, utan tillblandning af främmande ämnen "	104	1 560	silfver eller annan metall "	73	886
d:o d:o, med tillblandning af främ- mande ämnen "	76	684	Urverk, andra slag, förtullade efter stycke "	136	1 625
Vaxtillverkningar "	144	1 354	Urmakeriarbeten, öfriga slag mk	—	83
Gummi m. m., öfriga slag mk	—	501	XXX. Åkdon fyrhjuliga, på resårer: halftäckta st.	1	1 400
XXI. Bom- eller olivolja i flaskor . . . kg	997	1 994	öppna "	4	5 000
Rektificerade mineraloljor "	2 424	970	Velocipeder "	10	1 930
Oljor m. m., öfriga slag mk	—	201	Mindre handvagnar och åkdon för barn, på resårer "	35	705
XXII. Aromatiska vatten, sprithal- tiga kg	53	848	Vagnmakeriarbeten, öfriga slag mk	—	175
Kosmetiska ämnen, öfriga slag "	55	553	XXXI. Blyertspennor kg	37	666
XXIII. Tillverkningar af gips "	272	653	Litteraturalster m. m., öfriga slag mk	—	116
D:o af marmor, porfyr, serpentin m. m. "	90	745	XXXII. Barnleksaker äfvensom kort med alfabet och afbildningar kg	254	983
Urglas "	35	665	Galanterivaror, ej särskildt nämnda: af förgyllda eller försilfrade me- taller "	117	975
Glasarbeten, andra slag "	1 068	1 923	öfriga slag "	311	3 585
Porlinsstillverkningar, hvita eller enfärgade "	391	1 173	Summa	—	396 563
D:o, med förgyllda prydnader "	135	540			
Mineral m. m., öfriga slag mk	—	626			
XXIV. Kemiska preparat kg	1 616	618			
XXV. Sprängämnen m. m. mk	—	126			
XXVI. Färger m. m. kg	409	517			
XXVII. Arbeten af luckerad och för- tent plåt "	273	573			
Klenare gjutgods och simplaste svartsmide "	6 638	3 316			
Vanligt svartsmide "	3 392	2 205			
Smides- och gjuterivaror: filade, svarfvade och hyflade "	729	533			
slipade, gröfre "	323	517			
finslipade och polerade "	191	1 719			
Transport	—	268 480			

4 a. Tabell, utvisande Finlands *import* år 1908 af vissa

4 a. Tableau d'importation des principales marchandises

Varuslag. Designation des marchandises.		1 Ryssland. Russie.	2 Sverige. Suède.	3 Norge. Norvège.	
1	Kött, fläsk, saltadt, rökt m. m. (<i>Viande et lard salés, fumés etc.</i>)	kg	210 235	65 468	1
2	Ägg (<i>Oeufs</i>)	st.	36 373 218	642 359	—
3	Sill, saltad (<i>Hareng salé</i>)	kg	428	551 535	587 694
4	Hafre (<i>Avoine</i>)	"	13 547 969	1 721	—
5	Korn (<i>Orge</i>)	"	1 229 757	1 150	—
6	Råg (<i>Seigle</i>)	"	19 459 663	350	—
7	Ris (<i>Riz</i>)	"	—	—	—
8	Hvetemjöl (<i>Farine de froment</i>)	"	9 007 182	67 636	—
9	Rågmjöl (<i>Farine de seigle</i>)	"	85 180 864	76 490	1 186 508
10	Malt (<i>Malt</i>)	"	2 460 045	560	—
11	Korngryn (<i>Gruau d'orge</i>)	"	23 200	1 250	—
12	Grönsaker, färska, torkade m. m. (<i>Legumes verts, séchés etc.</i>)	"	1 162 309	685	—
13	Frukter, färska (<i>Fruits frais</i>)	"	2 013 190	5 033	—
14	Frukter, torkade, osockerade (<i>Fruits séchés, non sucrés</i>)	"	60 646	77 222	—
15	Kaffe (<i>Café</i>)	"	—	1 178	—
16	Socket, rått (<i>Sucre brut</i>)	"	40 186 601	—	—
17	Koksalt (<i>Sel</i>)	hl	170	426	—
18	Tobak i blad (<i>Tabac en feuilles</i>)	kg	3 053 971	6 617	—
19	Arrak, konjak, rom, i buteljer (<i>Eaux-de-vie en bouteilles</i>)	but.	55	1 000	—
20	Viner, icke musserande, i fastager (<i>Vins non mousseux en fûts</i>)	kg	1 539	26 311	—
21	Hudar, oberedda, våtsaltade (<i>Peaux crues et salées</i>)	"	69 463	110 078	—
22	D:o d:o, torra (<i>Peaux crues et sèches</i>)	"	9 173	21 714	—
23	Höfrö (<i>Graines de foin</i>)	"	233 447	58 822	—
24	Hvetekli (<i>Son de froment</i>)	"	49 888 537	818	—
25	Fårull, schoddy, ylleaffall (<i>Laine de mouton et déchets de laine</i>)	"	1 195	14 485	—
26	Bomull, rå, ofärgad (<i>Coton cru, non teint</i>)	"	—	219	—
27	Lin (<i>Lin</i>)	"	2 131 774	10	—
28	Garn af bomull (<i>Fil de coton</i>)	"	65 387	9 556	1
29	Ullgarn (<i>Fil de laine</i>)	"	4 747	75 711	—
30	Rep och tåg (<i>Cordes et cables</i>)	"	683 930	7 363	—
31	Täta bomullstyger (<i>Tissus de coton, non transparents</i>)	"	616 728	6 848	4
32	Valkade ylletyger (<i>Tissus de laine foulés</i>)	"	60 650	10 853	13
33	Ovalkade ylletyger (<i>Tissus de laine lissés</i>)	"	8 002	605	2
34	Kläder af spånadsämnen (<i>Habits de matières propres au filage</i>)	"	41 421	6 966	70
35	Kläder och fotbeklädnad af gummi (<i>Habits et chaussures de gommes</i>)	"	287 965	205	2
36	Petroleum (<i>Pétrole</i>)	"	30 153 623	13 763	—
37	Cement (<i>Ciment</i>)	"	139 229	13 991 676	360 000
38	Stenkol, koks (<i>Houilles, cokes</i>)	"	1 129 813	3 452 894	—
39	Tackjärn (<i>Fer de fonte</i>)	"	12 285	1 901 049	—
40	Stångjärn, fasonjärn, finjärn, plåt (<i>Fer en barres façonné ou petit et tole de fer</i>)	"	11 909 273	1 751 897	—
41	Järnvägsskenor (<i>Rails</i>)	"	280 053	51 031	—
42	Klenare gjutgods och svartsmide (<i>Petites pièces fondues et fer forgé noirce</i>)	"	933 886	1 218 780	21
43	Landtbruks-, mejerimaskiner (<i>Machines de l'agriculture et de la laiterie</i>)	"	4 004	2 845 916	—
44	Elektrotekniska maskiner (<i>Machines électrotechniques</i>)	"	100 486	136 110	11
45	Maskiner af järn, andra slag (<i>Machines, autres espèces, en fer</i>)	"	233 741	2 047 179	5
46	Gödslingsämnena (<i>Engrais</i>)	"	11 343 396	1 097 588	14

viktigare varor, fördelad efter härkomstländerna.

par. pays de provenance pour 1908.

4	5	6	7	8	9	10	11	12	13	14	
Danmark. Danenmark.	Tyskland. Allemagne.	Nederländerna. Pays-Bas.	Belgien. Belgique.	Skottland och Irland. Grande Bretagne et Irlande.	Frankrike. France.	Spanien. Espagne.	Öfriga europeiska länder. Autres pays de l'Europe.	Utom Europa delägna länder. Pays situés hors de l'Europe.	Tullpliktiga, icke ryska varor, infrakta öfver ryska gränser. Ivansit par la Russie.	Summa. Total.	
2 408 816	581 278	—	—	246 055	—	—	32	—	—	3 511 885	1
—	259	—	—	100	—	—	—	—	—	37 015 936	2
378 310	520 136	53 679	8 710	2 925 033	—	—	—	—	18 060	5 043 585	3
7 934	350 144	—	—	—	—	—	—	—	—	13 907 768	4
2 211 637	4 910 177	7 000	—	—	—	—	—	—	—	8 359 721	5
3 645	36 799 578	—	—	16 000	—	—	—	—	—	56 279 236	6
—	146 845	—	—	992 222	—	—	—	6 954 423	—	6 093 490	7
17 363 341	52 541 347	3 201 544	3 518 470	4 121 683	1 041 471	—	—	—	—	90 862 574	8
347 000	41 550 429	—	—	—	—	—	—	—	—	128 341 291	9
445 273	1 065 239	—	—	83	—	—	—	—	—	3 971 190	10
—	4 768 785	1 393 418	25 000	—	—	—	—	—	—	6 211 653	11
993 080	75 642	—	—	2 441	121	—	72	—	—	2 234 350	12
325 069	1 058 072	—	6 676	956 014	41 607	9 594	4 687	19	13 255	4 433 216	13
221 457	2 094 797	—	13 477	13 147	71 850	267 210	326	5	567	2 820 704	14
180 872	12 621 097	65 751	61 398	6 250	13 239	—	4	—	24	12 949 813	15
70	259 745	—	—	34	—	—	—	—	—	40 446 450	16
6 797	87 555	—	—	171 974	—	535 522	4 689	—	—	807 133	17
26 025	642 937	27 953	2 594	1 391	—	—	6	2	8 603	3 770 099	18
11 252	46 460	136	30	21 415	217 960	82	14	—	9	298 413	19
64 801	703 037	36 155	3 211	4 640	137 236	679 981	130 963	129	105	1 788 108	20
53 664	763 480	—	119 932	—	212 874	—	—	300 502	—	1 629 993	21
19 492	999 032	—	13 660	13 816	54 095	—	—	—	—	1 135 982	22
56 985	859 023	—	—	3 136	—	—	—	—	—	1 211 413	23
49 550	2 524 123	3 900	—	106 637	—	—	—	—	—	52 573 565	24
117 808	397 079	1 380	53 805	913 268	15 749	—	—	18	—	1 514 787	25
278 295	3 672 955	1 088	—	3 230 534	—	—	—	—	—	7 183 091	26
—	50	—	—	3 500	—	—	—	—	—	2 135 334	27
14 782	120 517	—	28 401	99 396	78	—	—	32	—	338 153	28
13 066	156 904	1	33 100	96 069	115	—	—	1	—	379 714	29
19 068	50 702	6 313	777 427	95 529	—	—	—	—	—	1 640 332	30
52 713	176 317	250	421	131 276	2 380	—	—	716	—	986 071	31
32 145	211 302	54	38	26 771	1 253	—	—	175	—	343 613	32
34 783	153 254	—	2	9 112	254	—	—	244	—	206 581	33
12 742	155 759	37	797	17 212	1 374	—	—	2 748	—	239 389	34
561	2 154	2	8	404	4	—	—	—	—	291 307	35
—	8 190	3	175	—	—	—	—	—	—	30 175 754	36
10 577 733	24 821 347	980	3 460 647	370	—	—	—	—	—	53 351 982	37
—	9 922 341	2 949 915	2 379 011	475 995 709	—	—	—	—	—	495 829 683	38
15 629	—	10 515	—	14 142 785	—	—	—	—	—	16 082 263	39
926 990	5 195 972	1 202 432	3 728 689	4 141 050	—	—	—	25	—	28 856 353	40
4 044	2 526 451	1 730 409	2 723 366	10 335 819	—	6 511 840	—	—	—	24 163 013	41
398 740	2 358 941	179 168	119 977	775 225	1 160	—	—	150	11 069	5 997 107	42
186 850	1 165 450	—	—	86 886	37	—	—	2	2 793	4 291 938	43
43 871	1 621 777	9 201	3 256	17 708	833	—	—	209	1 613	1 935 075	44
964 356	4 564 850	26 128	559 075	2 241 787	345	—	—	25	15 931	10 643 422	45
4 971	4 768 542	25	1 606 695	7 840 191	—	—	—	—	—	26 681 422	46

4 b. Tabell, utvisande Finlands *export* år 1908 af vissa

4 b. Tableau d'exportation des principales marchandises

Varuslag. <i>Désignation des marchandises.</i>		1 Ryssland. <i>Russie.</i>	2 Sverige. <i>Suède.</i>	3 Norge. <i>Norvège.</i>	
1	Nötkreatur (<i>Bêtes à cornes</i>)	st.	14 462	4 246	—
2	Fågelkroppar, vildt (<i>Gibier</i>)	kg	155 300	6 467	—
3	Kött, fäsk, färskt (<i>Viande et lard frais</i>)	"	215 757	881 928	—
4	Mjölk, grädd (Lait, crème)	l	6 820 592	—	—
5	Ost (<i>Fromage</i>)	kg	713 944	—	—
6	Smör (<i>Beurre</i>)	"	172 328	70 445	—
7	Fisk, färsk (<i>Poissons frais</i>)	"	3 975 097	408 148	—
8	Strömming, saltad (<i>Petit hareng de la Baltique salé</i>)	"	3 367 229	335 273	65
9	Hafre (<i>Avoine</i>)	"	66 160	3 174 208	—
10	Skogsbär (<i>Baies de forêt</i>)	"	494 243	3 949	—
11	Kräftor (<i>Ecrevisses</i>)	"	189 397	1 286	—
12	Hudar, oberedda (<i>Peaux brutes</i>)	"	508 467	98 990	921
13	Läder (<i>Cuir</i>)	"	920 795	11	—
14	Höfrö (<i>Graines de foin</i>)	"	14 766	816	—
15	Mäster, spiror, stock m. m. (<i>Mâts, tiges, billes</i>)	m ³	58 626	234 804	—
16	Gruftolpar (<i>Poteaux de mine</i>)	"	174 705	—	—
17	Pappersved (<i>Rondins</i>)	"	95 013	5 353	—
18	Brännved (<i>Bois à brûler</i>)	"	787 651	93 157	—
19	Sparrar, fyrkanthuggna (<i>Poutrelles équarries</i>)	"	624	—	—
20	Sleepers (<i>Traverses</i>)	"	31 049	—	—
21	Plankor (<i>Madriers</i>)	"	18 816	566	1 795
22	Battens (<i>Bastins</i>)	"	21 933	1 003	1 986
23	Bräder (<i>Planches</i>)	"	43 617	590	97
24	Plank- och brädändar (<i>Bouts de planches</i>)	"	547	—	2 572
25	Stäf (<i>Douvelles</i>)	"	2 503	485	—
26	Trävirke, sågadt och halfförädladt, andra slag (<i>Bois d'autre espèce scié ou demi-travaillé</i>)	"	—	—	—
27	Björkkäppar (<i>Baguettes de bouleau</i>)	"	—	—	—
28	Snickeriarbeten (<i>Ouvrages de menuiserie</i>)	kg	155 206	1 369	—
29	Trådruillar (<i>Bobines</i>)	"	1 630 750	—	—
30	Trämassa, slipad (<i>Pâte de bois</i>)	"	9 921 017	—	—
31	Trämassa, kemisk (<i>Cellulose</i>)	"	3 245 695	—	—
32	Papp af trä (<i>Carton de bois</i>)	"	7 856 999	—	—
33	Omslags-, kardus-, makulatur-, tapetpapper (<i>Papier d'emballage, de rebut et de tenture</i>)	"	29 426 114	1 709	—
34	Tryck-, konceptpapper (<i>Papier à imprimer et écolier</i>)	"	33 437 410	—	—
35	Finare pappersslag (<i>Papier fin</i>)	"	2 471 202	28 267	—
36	Papperstapeter och -bårder (<i>Papier peint et bordures</i>)	"	555 000	—	—
37	Garn af linne (<i>Fil de lin</i>)	"	313 811	90	—
38	Tyger af bomull (<i>Tissus de coton</i>)	"	655 369	24	—
39	Tyger af lin och hampa (<i>Tissus de lin et de chanvre</i>)	"	228 639	103	—
40	Tjära (<i>Goudron</i>)	hl	8 752	186	—
41	Granitblock m. m. (<i>Blocs de granit etc.</i>)	kg	12 567 995	—	—
42	Järnmalm (<i>Minéral de fer</i>)	"	1 582 512	—	—
43	Stentillverkningar (<i>Ouvrages de pierre</i>)	"	12 244 911	520	—
44	Glastillverkningar (<i>Fabrications de verre</i>)	"	2 118 193	88	—
45	Tackjärn (<i>Fer de fonte</i>)	"	2 237 853	—	—
46	Muskiner (<i>Machines</i>)	"	292 262	1 263	—

5 a. Tabell, utvisande Finlands *import* år 1908 af vissa

5 a. Tableau d'importation des principales

	1	2	3	4	5	6	7	8	9	10
	Kött, fisk, saltad, rökt m. m. Välande et larv. salés, /omnes etc.	Ägg. Ovur/s.	Sill, saltad. Herring salé.	Hafre. Avoine.	Korn. Orge.	Råg. Seigle.	Ris. Riz.	Hvetemjöl. Farine de froment.	Rågmjöl. Farine de seigle.	Malt. Malt.
	kg	st.	kg	kg	kg	kg	kg	kg	kg	kg
Tullkamrar:										
1 Torneå	1 700	22 220	11 592	1 000	—	—	—	246 400	867 000	4 320
2 Kemi	7 008	148 200	10 963	—	—	—	—	781 609	7 741 858	98 210
3 Uleåborg	208 897	245 864	24 140	—	130 520	—	—	1 927 644	12 185 300	89 172
4 Brahestad	60 969	—	—	—	—	—	—	408 203	1 825 950	20 150
5 Gamllakarleby	113 212	101 130	887	—	—	—	—	2 427 693	4 435 300	109 430
6 Jakobstad	5 682	11 520	573	—	20 048	—	—	886 572	722 000	80 100
7 Nykarleby	—	—	—	—	—	—	—	—	—	—
8 Nikolaistad	750 984	647 200	369 060	—	529 340	9 638 748	3 777 333	7 789 631	1 620 250	202 420
9 Kaskö	60	—	4 198	—	—	—	—	—	255 000	6 797
10 Kristinestad	434	—	1 671	—	—	—	—	877 880	912 000	79 840
11 Björneborg	1 124	—	10 467	—	104 236	—	10	3 002 696	2 779 340	60 871
12 Raumo	158	—	15 631	—	—	50 000	—	3 624 654	1 148 360	23 650
13 Nystad	—	35 000	721	—	28 129	—	—	296 785	76 235	—
14 Nådendal	—	—	—	—	26 024	22 100	—	675	377 805	—
15 Åbo	207 958	1 576 299	478 508	5 981	887 845	331 646	4 882	14 099 223	3 874 908	80 105
16 Eckerö	—	—	623	—	—	—	—	—	—	—
17 Mariehamn	1 218	—	11 882	50	—	—	—	4 877	327 185	—
18 Degerby	—	—	1 154	—	—	—	—	201	192 005	—
19 Hangö	1 475 675	249 020	46 554	22 718	282 140	1 626 690	—	5 570 401	6 934 531	168 471
20 Ekenäs	327	—	6 510	—	—	—	—	22 130	1 242 245	—
21 Helsingfors	383 780	22 044 538	645 599	587 340	4 058 183	3 088 479	—	19 174 450	10 733 360	1 120 320
22 Borgå	6 018	—	12 667	900	19 853	—	—	436 370	1 057 220	26 062
23 Lovisa	441	150	1 203	—	425 226	—	—	464 360	4 760 433	3 280
24 Kotka	3 082	275 870	58 779	—	322 357	—	—	2 575 401	4 460 495	118 817
25 Fredrikshamn	316	—	60 000	—	91 116	—	—	1 911 244	2 777 263	132 640
26 Viborg	155 852	3 286 087	3 170 835	2 642 022	798 417	13 307 897	4 311 265	16 066 154	18 038 733	348 236
27 Tavastehus	1 127	36 720	5 387	—	—	—	—	390 200	19 500	—
28 Tammerfors	29 060	2 118 840	37 433	—	800	50	—	1 181 509	79 000	500
29 Jyväskylä	42 122	—	41 100	—	—	—	—	44 880	—	—
30 Iisalmi	—	4 495	—	31 640	—	2 140 822	—	295 946	312 804	8 960
31 Kuopio	1 527	246 560	135	188 102	227 107	15 719 004	—	764 063	530 906	119 712
32 Joensuu	1 039	78 500	—	390 072	—	1 459 415	—	454 010	7 005 744	41 400
33 Nyslott	—	2 000	—	19 473	—	332 522	—	60 253	627 835	6 062
34 St Michel	456	20 980	42	43 393	—	2 083 503	—	73 051	248 677	40 569
35 Sordavala	2 135	53 110	33	83 070	49 500	227 704	—	387 653	5 010 232	38 766
36 Villmanstrand tullexpedition	222	18 754	57	—	—	—	—	10	—	—
37 Terijoki	119	35 015	13 800	5 020	15	210	—	3 879	976	62
38 St Petersburg	47 714	5 706 594	1 347	9 094 249	344 338	5 353 500	—	4 136 769	15 815 981	916 893
Tullbevakningar:										
39 Vid saltsjön	1 322	13 410	—	407 255	12 787	478 373	—	287 145	3 414 723	11 449
40 „ landgränsen	147	32 010	—	301 926	1 745	121 645	—	53 163	697 648	2 125
41 „ Ladoga sjö	—	5 850	34	83 557	—	296 928	—	134 700	5 234 489	11 871
42 Summa	3 511 885	37 015 936	5 043 585	13 907 768	8 359 721	56 279 236	8 093 490	90 862 574	128 341 291	3 971 190

viktigare varor, fördelad efter tullbehandlingsorten.

marchandises par places de douane l'an 1908.

11	12	13	14	15	16	17	18	19	20	21	22	23
Korngrön. Gröngrön. Gruva d'orange.	Grönskälar, finska, torrkade m. m. Legumens verts, séchés etc.	Fruktar, finska. Fruitis frais.	Fruktar, torrkade, osockrade. Fruitis séchés, non suétés.	Kaffe. Café.	Socker, rått. Sucre brut.	Koksalt. Sel.	Tabak i blad. Tabac en feuilles.	Arrak, kornjak, rom, i buteller. Eau-de-vie en bou- teilles.	Viner, i ke mossa- rande, i fasslar. Vins non mousseux en fûts.	Hudar, obereddad, vålladade. Peaux crues et salées.	Hudar, obereddad, torra. Peaux crues et séchées.	Höfrö. Graines de from
kg	kg	kg	kg	kg	kg	hl	kg	but.	kg	kg	kg	kg
2 500	20	948	4 331	41 827	2 323	439	26 343	2 188	4 684	4 599	28 486	200
77 750	70	2 254	25 405	140 777	3 895	16 207	28 073	2 438	5 945	7 058	10 618	—
262 250	1 732	43 572	84 880	563 212	51 283	17 307	98 730	12 274	21 424	841 070	77 647	60
27 500	8	1 031	14 734	151 331	2 538	4 233	16 246	702	6 989	—	11 419	—
171 796	67	3 095	74 314	449 455	101 089	32 760	117 678	3 572	24 253	1 464	24 800	5 600
3 250	297	9 374	35 071	93 821	2 732 062	15 814	602 609	4 345	12 503	—	2 645	700
—	—	5	—	—	—	—	—	755	—	—	—	—
326 350	13 218	177 618	218 957	1 749 632	8 117 738	85 646	146 429	9 544	30 800	6 300	84 324	75 690
—	3	13	—	—	—	—	—	59	697	—	—	1 000
45 250	186	1 115	14 881	138 691	115 133	16 104	7 369	1 232	15 012	—	14 638	14 872
469 143	180	33 961	101 112	485 971	262 558	24 791	12 462	3 270	57 015	1 445	71 963	45 396
318 645	230	21 168	82 981	331 841	77 105	70 488	1 586	3 449	40 887	78 915	114 954	3 587
36 790	5	1 765	11 278	40 004	7 042	8 639	—	967	17 019	—	10 610	294
80	150	774	1	—	—	—	—	—	—	—	—	—
610 361	35 779	536 638	452 830	1 179 684	9 840 777	86 745	562 966	23 586	178 077	185 308	222 394	230 084
—	—	—	—	—	—	4	—	4	—	—	—	—
750	20	528	7 170	6 200	—	46	—	1 290	365	—	—	649
—	—	—	—	3	—	3	—	—	—	—	—	—
14 600	289 359	429 933	86 284	617 126	11 952	6 868	309	6 460	31 444	201 392	186 144	328 380
1 500	—	2 826	14 812	22 723	—	5 786	16 269	1 587	9 057	—	—	—
439 346	771 598	1 788 826	785 140	2 418 340	17 414 713	83 090	787 626	108 179	623 445	193 613	216 493	242 877
23 940	442	44 726	69 842	132 433	—	21 236	69 235	4 710	37 695	8 825	2 023	3 380
7 140	10	2 768	20 236	38 043	—	19 388	14 587	3 306	12 611	5 047	9 864	—
34 035	1 299	36 214	60 856	173 726	2 998	40 473	11 204	270	64 282	2 925	7 776	—
12 250	71 967	3 381	49 171	125 774	29 797	20 389	27 260	1 983	8 840	192	436	—
2 494 418	33 357	271 978	339 622	2 390 688	1 626 621	175 848	799 166	59 041	128 919	20 283	24 958	38 238
—	241	19 283	23 734	92 037	14 450	444	93 148	8 606	14 825	—	—	—
102 254	5 088	261 908	141 334	417 929	30 747	494	13 846	4 112	157 767	2 094	1 596	12 710
3 920	3	905	4 979	167 672	—	2	31 063	5 179	19 305	—	—	9 800
70 950	282	8 174	28 794	272 525	—	10 687	39 620	5 793	9 098	—	493	4 350
328 543	14 438	36 644	18 757	440 808	—	33 990	74 822	5 603	59 095	—	—	—
87 000	162	13 451	16 679	198 463	—	8 994	11 183	803	26 646	—	—	—
16 250	—	2 641	36	—	—	—	—	5 032	19 371	—	—	—
—	20 279	16 647	1 975	4 621	—	—	32 399	142	57 590	—	—	—
204 970	1 853	12 347	10 169	64 433	—	48	2 622	919	91 538	—	2 028	2 425
—	394	10 587	133	—	—	—	8 972	—	—	—	—	—
1 512	2 537	38 116	1 709	20	1 457	15	115 375	12	40	—	—	929
13 139	821 967	534 751	18 485	3	158	136	2	3	870	69 463	9 173	186 725
699	63 524	47 834	—	—	—	19	—	—	—	—	—	—
1 752	78 353	10 533	—	—	14	—	—	45	—	—	—	4 663
1 020	5 212	4 884	12	—	—	—	—	—	—	—	—	204
6 211 653	2 234 350	4 433 216	2 820 704	12 949 813	40 446 450	807 133	3 770 099	298 413	1 788 108	1 629 993	1 135 982	1 211 413

	24	25	26	27	28	29	30	31	32	33
	Hvetekli. Son de froment.	Färrull, schoddy, ylle- affall. Laine de mouton et dechètes de laine.	Bonnall, rå, ofärgad. Coton crü, non teint.	Lin. Linn.	Garv af bonnall. Fvl de coton.	Ullgarv. Fvl de laine.	Rep och ägg. Cordes et cables.	Två bonnalltyger. Tissus de coton, non transparents.	Valkade ylletyger. Tissus de laine foulés.	Ovalkade ylletyger. Tissus de laine filées.
	kg	kg	kg	kg	kg	kg	kg	kg	kg	kg
Tullkamrar:										
1 Torneå	—	70	—	—	289	92	884	222	29	148
2 Kemi	16 000	25	—	—	93	254	12 960	1 152	764	362
3 Uleåborg	88 490	—	10	—	3 578	5 884	53 877	9 090	3 771	5 322
4 Brahestad	—	—	—	—	413	2 998	7 480	589	481	113
5 Gamlakarleby	243	215	—	—	3 581	1 744	12 111	7 276	986	1 941
6 Jakobstad	13 500	6 981	—	—	1 781	4 746	4 780	2 360	641	1 277
7 Nykarleby	—	—	—	—	8	—	—	40	6	41
8 Nikolaistad	208 114	34 693	647 736	—	34 547	26 660	101 021	36 343	4 417	16 309
9 Kaskö	—	—	—	—	—	5	—	19	3	75
10 Kristinestad	—	—	—	—	900	223	10 120	149	68	165
11 Björneborg	556 449	15 090	623 072	—	6 803	12 018	66 398	11 427	2 948	5 335
12 Raumo	1 035 714	6 621	22 000	—	1 451	3 153	32 171	2 907	4 275	2 983
13 Nystad	78 400	—	—	—	465	555	4 980	740	148	747
14 Nådendal	—	—	—	—	—	—	—	6	—	—
15 Åbo	4 796 608	288 465	6 159 117	10	65 512	44 295	71 059	62 587	33 326	21 253
16 Eckerö	—	—	—	—	8	—	—	—	—	—
17 Mariehamn	78 447	—	—	—	2 531	428	2 713	411	204	443
18 Degerby	—	—	—	—	2 830	—	78	11	—	—
19 Hangö	882 670	310 039	186 032	—	16 855	37 585	33 874	18 340	52 659	12 904
20 Ekenäs	1 309 686	22 307	—	—	397	511	564	711	280	517
21 Helsingfors	6 328 355	200 310	47 029	56 249	28 858	102 302	172 759	175 799	114 564	64 016
22 Borgå	1 301 858	25	—	—	1 339	4 984	8 566	4 581	921	3 050
23 Lovisa	821 067	—	—	—	250	1 716	3 290	853	732	1 048
24 Kotka	817 611	926	—	—	626	2 246	47 431	5 143	18 979	2 317
25 Fredrikshamn	1 569 515	—	—	—	38	1 009	3 949	5 203	54	1 421
26 Viborg	4 081 928	35 428	1 033	45	9 630	20 513	200 076	63 581	30 851	19 971
27 Tavastehus	10	8 633	—	—	1 296	21 388	15 117	3 307	1 194	2 880
28 Tammerfors	—	571 852	498 062	3 516	82 657	72 179	66 398	68 702	25 736	28 062
29 Jyväskylä	—	—	—	24	415	503	16 204	1 902	950	1 606
30 Iisalmi	16 000	—	—	—	570	18	3 416	865	722	635
31 Kuopio	113 360	—	—	—	3 816	5 091	34 270	3 873	2 478	3 706
32 Joensuu	28 000	12 143	—	10	832	569	10 825	3 159	1 264	1 198
33 Nyslott	215 020	—	—	—	336	215	10	451	624	286
34 S:t Michel	174 191	—	—	—	447	761	2 587	3 311	1 000	2 905
35 Sordavala	150 920	—	—	—	172	527	18 631	7 472	3 939	2 022
36 Villmanstrand tulleexpedition	—	—	—	—	67	7	247	153	122	82
37 Terijoki	194 333	—	—	—	258	423	695	707	483	147
38 S:t Petersburg	26 365 250	854	—	2 075 231	64 069	4 159	598 291	479 092	33 857	1 350
Tullbevakningar:										
39 Vid saltsjön	827 853	110	—	49	—	—	2 842	124	—	—
40 » landgränsen	1 043 915	—	—	200	172	—	6 474	807	—	—
41 » Ladoga sjö	460 058	—	—	—	68	4	12 184	4 606	137	4
42 Summa	52 573 565	1 514 787	7 183 091	2 135 334	338 153	379 714	1 640 332	988 071	343 613	206 581

import. (Förts. och slut).

34	35	36	37	38	39	40	41	42	43	44	45	46
Kläder af spånads- ämnen. Fabrics de matières propres au pliage.	Kläder o. tobekläd- nad af gummi. Habits et chaussures de gomme.	Petroleum. Pétrole.	Cement. Ciment.	Stenkol, koks. Houilles, coles.	Tackjärn. Fer de fonte.	Stångjärn, fasonjärn, hjuljärn, plåt. Fer en barres, fagonné ou peché, et tole de fer.	Järnvägskenor. Rails.	Klemre stångs och svartsnida. Petites pieces fondues et fer forgé norvég.	Landbruks-, mejeri- maskiner. Machines de l'agricul- ture et de la laiterie.	Elektrotekniska maskiner. Machines électrotech- niques.	Maskiner, e. sl., af järn. Machines, autres es- pieces en fer.	Gedingsämnen. Engrais.
kg	kg	kg	kg	kg	kg	kg	kg	kg	kg	kg	kg	kg
144	4	8 301	5 100	302	—	11 547	—	25 397	5 512	12	1 840	—
723	—	269 385	35 820	—	—	28 215	—	68 462	6 388	2 329	3 188	—
3 515	21	356 207	646 400	6 761 681	172 720	314 203	6 249 622	132 496	44 859	3 798	158 122	36 863
71	35	264 974	—	50 500	—	125	1 031	4 987	321	169	67 152	137 800
1 563	5	1 265 821	225 500	10 262 381	203 200	170 456	1 945 684	50 129	53 135	935	10 473	833 560
1 201	9	177 208	1 369 800	3 783 867	639 955	639 771	10 785	44 744	89 510	1 532	44 802	50 000
49	7	—	—	—	—	—	—	—	—	17	—	—
7 174	256	444 690	1 461 455	28 163 735	264 399	707 417	97 484	274 059	741 647	11 076	450 050	2 066 826
35	—	—	—	—	—	—	—	10	—	11	—	88 000
240	729	298 744	4 500	—	10 000	51 425	—	23 242	25 783	1 060	1 627	2 504
2 079	3 846	1 853 518	708 800	6 191 892	1 188 487	733 309	22 502	110 141	101 979	5 670	112 695	1 144 992
384	1 703	38 090	3 943 085	1 656 240	284 424	154 261	68 825	30 771	63 752	7 354	61 421	561 010
342	3	—	—	50 050	259	17 490	—	10 492	2 720	766	1 182	50 000
14	12	—	—	—	—	—	—	10	—	1	—	130 000
22 459	11 691	2 560 977	6 279 519	92 241 190	3 065 945	2 443 843	1 375 808	733 996	733 623	393 773	1 968 235	4 122 805
2	—	—	—	—	—	205	—	88	83	0	215	—
529	—	5 334	—	1 716 919	—	322	—	4 265	33 293	2 626	9 014	29 900
2	—	—	—	—	—	675	—	35	215	—	400	—
6 763	192	—	1 887 427	32 366 690	350 102	2 779 808	461 337	537 683	231 131	72 366	1 502 955	882 365
331	28	1 386 648	243 000	3 505 133	1 704 000	219 471	—	7 402	13 607	105	4 807	964 166
97 116	118 885	8 516 956	19 116 165	193 760 004	5 674 296	5 204 773	11 586 854	1 979 873	1 272 897	1 310 287	3 588 909	5 215 679
1 694	55	—	133 600	788 655	—	48 692	—	18 481	8 944	679	6 102	251 475
997	7	538 629	1 576 690	1 536 436	—	39 550	15 971	9 221	16 663	39	1 985	237 147
3 219	6	623 521	1 760 800	34 545 382	1 229 118	989 311	165 565	135 237	564	7 033	865 200	383 545
415	3	347 053	261 000	—	—	5 951	—	2 631	124 757	1 024	7 697	844 480
33 146	4 478	2 419 886	12 078 076	77 318 835	1 008 807	1 896 863	2 136 293	564 744	487 879	69 792	844 148	2 651 212
1 657	113	7	—	—	—	50 270	—	42 097	28 214	355	26 972	4 27
13 230	1 115	—	2 710	—	274 268	1 023 701	—	226 395	134 177	21 766	648 373	10 021
1 118	5	—	52 023	—	—	6 550	—	3 565	23 634	219	9 766	—
336	16	256 280	—	—	—	1 585	—	7 245	8 078	64	995	4 914
1 267	13	2 449 508	868 210	—	—	279 872	—	64 634	12 269	3 191	36 024	2 621
401	3	314 710	57 600	—	—	3 183	—	9 056	2 460	400	8 254	—
399	4	289 185	—	—	—	17 173	—	1 796	—	10	5 379	24 570
1 551	428	543 633	—	—	—	15 519	—	9 122	29	1 334	8 861	90 150
1 278	195	656 623	495 500	—	—	115 103	—	58 506	17 921	2 320	8 043	3 950
389	35	—	—	—	—	1	—	1 404	—	252	2 040	—
4 156	863	—	—	80	—	271	—	23 900	1 075	1 064	2 280	30 37
26 986	146 303	4 202 810	130 258	198 583	12 285	10 835 614	15 637	765 549	4 179	11 654	173 298	5 474 950
530	—	86 336	1 114	661 748	—	—	—	3 238	—	—	928	260 496
1 846	129	496	7 830	8 960	—	32 646	24	4 177	—	—	—	5 182
138	110	24	—	260 440	—	17 183	9 571	5 927	—	17	—	121 205
239 389	291 307	30 175 754	53 351 982	495 829 683	16 082 263	28 856 363	24 163 013	5 997 107	4 291 938	1 935 075	10 643 422	26 681 422

Handel år 1908.

5 b. Tabell, utvisande Finlands *export* år 1908 af vissa

5 b. Tableau d'exportation des principales

	1	2	3	4	5	6	7	8	9	10
	Nötkreatur. Bêtes à cornes.	Fägelkroppar, vilda. Gibier.	Kött, fisk, frukt, Växande et jord, frukt.	Mjolk, gräddor. Lait, crème.	Ost. Fromage.	Smör. Beurre.	Fisk, färsk. Poissons frais.	Strömming, saltad. Petit hareng de la Baltique, salé.	Hafre. Avoine.	Skogsbrä. Boites de forêt.
	st.	kg	kg	l.	kg	kg	kg	kg	kg	kg
Tullkamrar:										
1 Torneå	95	—	39 105	—	—	—	5 804	—	29 676	—
2 Kemi	—	—	—	—	—	—	—	—	—	—
3 Uleåborg	—	—	—	—	—	—	—	—	—	—
4 Brahestad	—	—	—	—	—	—	—	—	—	—
5 Gamlakarleby	416	16	83 903	—	—	8 174	18	—	68 000	—
6 Jakobstad	—	—	—	—	—	—	—	—	—	—
7 Nykarleby	—	—	—	—	—	—	—	—	—	—
8 Nikolaistad	2 800	435	88 465	—	—	2 251	11 283	—	2 125 296	96 807
9 Kaskö	823	73	96 790	—	—	61	9 635	75	656 176	—
10 Kristinestad	—	—	—	—	—	8 498	—	—	—	—
11 Björneborg	112	15	17 273	—	—	60	15	—	16 880	—
12 Raumo	—	—	75 546	—	—	—	—	—	—	—
13 Nystad	—	—	—	—	—	15	—	—	28 000	—
14 Nådendal	—	—	—	—	—	—	—	—	—	—
15 Åbo	—	3 602	275 337	—	—	32 826	35 296	133 660	463 943	382 623
16 Eckerö	—	—	—	—	—	—	2 800	31 552	—	—
17 Mariehamn	—	490	190 160	—	—	1 263	42 112	72 737	—	—
18 Degerby	—	516	15 030	—	—	2 170	298 478	230 909	—	—
19 Hangö	—	112 728	221 540	—	—	11 728 705	8 852	333 409	28	17 631
20 Ekenäs	—	—	—	—	—	—	—	—	—	—
21 Helsingfors	7	1 092	305	—	46	69 612	425	1 835	54	208 863
22 Borgå	—	—	—	—	—	—	—	—	—	—
23 Lovisa	—	—	—	—	—	—	—	—	—	—
24 Kotka	—	—	—	—	—	5 977	—	—	—	—
25 Fredrikshamn	—	—	—	—	—	—	1 500	5 333	—	—
26 Viborg	—	18	—	—	—	—	—	1 440	—	13 590
27 Iisalmi	—	—	—	—	—	—	—	—	—	—
28 Kuopio	—	—	—	—	—	—	—	—	—	—
29 Joensuu	—	—	—	—	—	—	—	—	—	—
30 Nyslott	—	—	—	—	—	—	—	—	—	500
31 S:t Michel	—	—	—	—	—	—	—	—	—	—
32 Sordavala	—	—	—	—	—	—	—	—	43 872	—
Tullbevakningar:										
33 Vid saltsjön	—	—	—	—	—	—	12 642	2 893 649	—	420
34 » landgränsen	12 808	1 283	204 511	2 615 492	—	2 546	1 025 298	4 741	3 136	82 224
35 » Ladoga sjö	—	250	—	—	—	5 174	10 278	—	—	5 079
36 Med järnväg	1 647	153 767	11 246	4 205 100	713 944	164 608	2 916 379	23 177	19 098	406 000
37 Summa	18 708	274 285	1 319 211	6 820 592	713 990	12 031 940	4 389 815	3 732 417	3 454 159	1 211 737

viktigare varor, fördelad efter tullbehandlingsorten.

marchandises par places de douane l'an 1908.

11	12	13	14	15	16	17	18	19	20	21	22	23	
Kraftor. Ecorçissas	Huder, oberedda. Peaux brutes.	Läder. Cuir.	Höfrö. Graines de join.	Mäster, spirror, stöck. Mats, tiges, villes.	Grutskolpat. Potence de mine.	Pappersved. Rondins.	Brännved. Bois à brûler.	Sparar, fyrkant- hugena. Poutrelles equarres.	Sleepers. Traverses.	Plankor. Madrives.	Battens. Bastins.	Bräder. Planches.	
kg	kg	kg	kg	m ³	m ³	m ³	m ³	m ³	m ³	m ³	m ³	m ³	
—	30 361	—	—	128 446	3 127	58 033	63	—	—	21 160	20 614	30 217	1
—	—	—	—	94 448	2 425	9 896	—	—	—	35 288	49 008	51 523	2
—	500	322 106	—	12 968	123 401	103 465	—	—	—	30 958	60 571	46 514	3
—	—	—	—	—	88 025	3 886	—	454	—	5 337	24 378	43 028	4
51	2 700	—	—	—	167 582	17 349	—	4 508	—	4 329	8 529	30 635	5
—	—	—	—	—	117 872	26 591	—	—	—	242	7 632	18 448	6
—	—	—	—	—	47 143	10 946	—	—	—	16	73	2 790	7
—	40 084	—	6 450	—	65 995	28 474	40	—	—	1 828	14 533	12 110	8
—	1 297	—	—	—	90 326	—	—	425	—	—	197	1 329	9
—	—	—	—	—	102 893	—	3 161	6 034	—	1 056	5 991	3 901	10
1 162	1 475	—	250	—	21 266	—	9 907	1 572	—	27 776	93 038	167 362	11
—	793	—	—	—	—	—	2 956	28 635	—	8 592	26 359	34 204	12
—	—	—	—	1	—	—	—	114	—	3 685	9 771	7 626	13
—	—	—	—	—	—	—	—	—	—	373	2 600	—	14
1 550	515 909	176	208 802	—	2 470	1 390	6 750	367	—	31 703	61 646	43 652	15
—	—	—	—	—	685	—	7 456	—	—	—	—	—	16
—	3 186	—	—	—	20 582	—	12 396	—	—	141	—	237	17
—	395	—	—	—	1 322	—	39 294	—	—	—	—	—	18
21 253	306 199	—	12 595	—	6 405	—	6 826	—	—	2 533	8 462	12 725	19
—	—	—	—	—	7 584	7 963	2 153	—	—	—	—	—	20
165	130 718	—	6 100	148	—	—	3 845	—	—	6 750	23 680	24 852	21
—	—	—	—	—	—	—	—	—	—	11 825	24 527	47 415	22
—	—	—	—	—	5 158	—	670	—	—	14 247	61 330	74 813	23
—	23 525	—	—	—	2 625	—	789	—	—	71 385	82 649	265 202	24
—	—	—	—	—	114 745	—	3 590	—	—	5 284	29 460	61 581	25
—	15 012	—	—	161	337 659	14 553	40 170	165 030	—	39 842	141 672	220 107	26
—	—	—	—	—	—	—	800	—	—	—	—	—	27
—	—	—	—	—	—	—	6 212	—	—	—	—	—	28
—	—	—	—	—	—	—	3 585	—	—	—	—	—	29
—	—	—	—	—	—	—	6 890	—	—	—	—	—	30
—	—	—	—	—	—	—	1 350	—	—	—	—	—	31
—	—	—	—	—	8 044	3 067	16 407	—	2 914	6 115	815	5 426	32
—	—	—	—	—	—	—	—	—	—	—	—	—	33
—	—	—	—	—	—	—	40 204	—	—	—	—	—	34
1 632	—	20	—	38 740	—	—	21 658	—	—	—	—	—	35
—	—	—	—	15 521	166 647	91 046	161 701	491	28 045	12 066	21 118	37 197	36
187 495	508 168	598 869	6 766	4 365	14	—	481 927	33	90	624	—	982	37
213 528	1 580 322	920 971	240 963	294 793	1 503 995	377 559	880 914	218 128	31 049	343 155	778 653	1 243 384	37

Export (Forts. och slut).

34	35	36	37	38	39	40	41	42	43	44	45	46	
Tryck-, koncept- papper, Papper & tryktrinar et ecclier.	Finare papperslag, Papper fm.	Papperskapeter och -barder, Papper point et bor- dours.	Garn af linne, Nyl de lin.	Tygger af bomull, Tissus de coton.	Tygger af lin o. hampa, Tissus de lin et de chanvre.	Tjren, Goudron.	Granitblock m. m., Blocs de granit etc.	Järnmaln, Minerai de fer.	Stenillverkningar, Ouvrages de pierre.	Glastillverkningar, Fabrications de verre.	Tackjärn, Fer de fonte.	Maskiner, Machines.	1
kg	kg	kg	kg	kg	kg	hl	kg	kg	kg	kg	kg	kg	2
									420				3
						15 138							4
						151							5
						188						691	6
													7
			50										8
			40			10 046				70		460	9
						1 021							10
						892							11
						189							12
							7 217 708						13
													14
													15
			40 900		51		8	513 185			80		16
													17
													18
													19
		2 937	3 213		103	353	780 146		5 796 488		18	2 250	20
												943	21
							9 700		264 300		125	9 202	22
													23
													24
						3 195				539		81	25
													26
											1 388 221		27
												849 599	28
													29
													30
													31
							1 731 322		22 000				32
													33
							78	3 575 629		561 080		988 480	34
							46	44 420		2 700			35
								385 560	1 463 012				36
33 432 631	2 470 992	379 818	313 811	579 207	226 639	3 127	5 077 423	119 500	2 952 128	1 134 554	33	280 108	37
33 465 171	2 527 954	580 089	358 014	655 420	240 366	34 695	19 406 988	1 582 512	12 894 877	2 118 866	2 237 853	284 135	37

6. Tabell öfver nederlagsbeståndet af en del varor vid ingången af åren 1906—1908, äfvensom öfver nederlagsrörelsen under år 1908.

6. Tableau indiquant les principales marchandises restées en entrepôt au commencement chacune des années 1906—1908 ainsi que le mouvement des entrepôts pendant l'année 1908.

1 Varuslag. <i>Désignation des marchandises.</i>	2 Beståndet vid 1906 års ingång. <i>En entrepôt au 1 jan- vier 1906.</i>	3 Beståndet vid 1907 års ingång. <i>En entrepôt au 1 jan- vier 1907.</i>	1908.			7 Beståndet vid årets utgång. <i>En entrepôt au 31 décembre.</i>
			4 Beståndet vid årets ingång. <i>En entrepôt au 1 janvier.</i>	5 Insättning under året. <i>Entrées dans les en- trepôts pendant l'année.</i>	6 Uttagning under året. <i>Retirées des entre- pôts pendant l'année.</i>	
Kaffe kg	1 871 541	2 363 870	2 061 798	2 679 140	3 013 023	1 727 915
Socker:						
rått »	6 347 420	13 250 729	13 071 867	29 403 864	28 733 396	13 742 335
raffineradt »	—	85 554	9 305	5 928	15 208	25
Koksalt hl.	20 068	5 393	2 213	1 884	1 096	3 001
Tobak:						
i blad kg.	2 209 356	2 592 987	2 947 065	3 115 412	2 378 756	3 683 721
i stjälk »	779 680	914 703	921 246	607 426	598 880	929 792
Arrak, rom, konjak och franskt brännvin i fastager »	260 869	190 614	232 363	428 622	343 197	317 788
Viner i fastager »	602 355	556 058	570 113	645 018	657 221	557 908

7. Tabell öfver transitupplagsrörelsen under åren 1906—1908.

7. Tableau des marchandises en entrepôt transit pendant les années 1906—1908.

1	1908.							8
	2	3	4				7	
			5					
Beståndet den 1 januari. <i>Solde au 1 janvier</i>	Under året upplagda. <i>Dépôts pendant l'année.</i>	Under året uttagna: <i>Sorties pendant l'année:</i>				till reexport. <i>pour l'export.</i>	Beståndet den 31 december. <i>Solde au 31 décembre.</i>	
		till förullning <i>données.</i>	för upplagning på nedertag. <i>pour être mises à l'entrepôt.</i>	för utskudning till annan ort i landet. <i>pour être expédiées au leurs dans le pays.</i>	till förullning <i>données.</i>			
Nikolaistad kg	6 762	20 598	15 650	164	527	130	10 889	
Björneborg »	4 943	11 495	9 327	408	321	65	6 317	
Åbo »	13 374	93 110	66 027	—	7 214	27 201	16 042	
Mariehamn »	1 201	2 183	1 797	—	422	48	1 117	
Hangö »	1 638	59 636	38 100	78	13 105	8 272	1 719	
Helsingfors »	190	810	566	138	198	98	—	
Borgå »	163	274	163	—	274	—	—	
Kotka »	2 467	8 625	1 198	—	5 345	1 827	2 722	
Viborg »	17 403	49 925	36 772	7 630	4 734	4 827	13 365	
Summa år 1908 kg	48 141	246 656	159 600	8 418	32 140	42 468	52 171	
„ „ 1907 „	44 244	151 719	82 232	12 199	33 525	19 866	48 141	
„ „ 1906 „	36 124	112 137	51 854	1 801	15 896	27 466	44 244	

1) Däraf 317 kg till allmänt upplag.

	Öfver Torneå	Öfver Åbo	Öfver Hangö	Öfver Hel- singfors.	Öfver Viborg		Öfver Torneå	Öfver Åbo	Öfver Hangö	Öfver Hel- singfors	Öfver Viborg
Maskinpackning kg	—	1 138	1 662	—	—	Båtar kg	—	—	250	—	—
Kemiska apparater	—	—	41	—	—	Böcker	—	3 854	1 506	796	—
Apparater, ej specifice- rade	—	—	6 752	—	—	Tryckalster, ej specifi- cerade	—	164	697	—	—
Myntsorterare	—	—	1 283	—	—	Ritningar	—	—	51	—	—
Papperssorterare	—	—	399	—	—	Skulptur	—	—	5	—	—
Dammsugare	—	—	76	—	—	Bronsgurer	—	—	62	—	—
Automater	—	—	60	—	—	Stålpennor	—	—	145	—	—
Kardor	—	—	1 661	—	—	Naturalier	—	—	43	—	—
Delar och tillbehör till pianon	—	—	3 192	—	—	Kortavaror	—	—	47	—	—
Instrument	—	131	542	—	—	Sportartiklar	—	—	80	—	—
Räknemaskiner	—	32	23	—	—	Affall	—	—	58 530	—	—
Skrifmaskiner	—	—	720	182	—	Res- och flyttgods	—	76	641	—	—
Manometrar	—	—	3 568	—	—	Andra slags varor	—	38	16 266	—	—
Takometrar	—	—	71	—	—						
Termometrar	—	—	824	—	—	Summa år 1908 kg	454 345	191 066	8 303 077	563 436	687 185
Kirurgiska instrument	—	—	10	—	—	” 1907 ”	—	242 788	8 823 452	151 520	1 476 119
Fartygsutredningseffek- ter	—	—	3 557	—	—	” 1906 ”	—	261 397	10 414 176	139 754	1 808 792
						” 1905 ”	—	138 889	7 120 713	184 315	202 255
						” 1904 ”	—	243 402	6 617 493	138 498	644 263

B. Från Ryssland till utrikes örtor.

B. De la Russie à Vétranger.

Öfver Åbo.			Smör kg	93 713
Fågelkroppar kg	148 618		Agg	73 370
Kött	14 747		Bakverk	80
Tungor	2 166		Arter	440
Ägg	389 318		Linsen	2 184
Fisk	1 110		Gurkor	260
Bohvetegryn	49		Äppel	10 590
Gurkor	11 303		Nötter	540
Äppel	7 100		Fruktor, ej specificerade	5 130
Kaviar	3 209		Konserver	110
Te	7		Kaviar	567
Kappsäckar	55		Te	413
Linolja	3 041		Marmelader	82
Maskindelar	418		Kummin	10 224
Räknemaskiner	594		Anis	1 082
Tryckalster	390		Tobak	219 912
Flyttgods	24		Pappyrosser	5
Summa år 1908 kg	582 143		Apotekarvaror	8 222
” 1907 ”	788 599		Borst	48 120
” 1906 ”	588 306		Myrugg	1 424
” 1905 ”	21 257		Hudar, oberedda	8 616
” 1904 ”	24 353		Fårskinn	5 820
			Läder	1 965
			Skoplagg	465
Öfver Hangö.			Frön	6 398
Fågelkroppar kg	281 582		Bastmattor	4 870
Kött	71 632		Pappaskar	545
			Pappersarbeten	20

Papyrosshylsor	kg	297	Koppartillverkningar	kg	694
Hampa	>	1 949	Mässingsvaror	>	20
Rep	>	183	Metalltillverkningar, ej specifi-		
Bomullstyger	>	4 095	cerade	>	6 976
Lärf	>	4 095	Metallskrot	>	13 154
Kläder	>	40	Separatorer	>	355
Tjära	>	530	Hjulaxlar	>	12
Gummigaloscher	>	155 111	Maskindelar	>	1 585
Gummitillverkningar	>	4 476	Vagnar	>	253
Celluloid	>	265	Böcker	>	28
Fisklim	>	1 022	Gipsbyster	>	20
Nafta	>	16 658	Kortavaror	>	60
Naftaaffall	>	358 381	Flyttgods	>	3 220
Linolja	>	1 835			
Maskinolja	>	38 837	Summa år 1908 kg		1 513 533
Olein	>	14 795	„ 1907 ”		1 776 877
Gelatin	>	76	„ 1906 ”		2 381 828
Kemiska preparat	>	6 802	„ 1905 ”		2 358 208
Lyktor	>	110	„ 1904 ”		3 239 333
Järntillverkningar	>	24 219			

II

UPPBÖRD.

DROITS PERÇUS PAR LES DOUANES

9. Sammandrag af oppbörden vid

9. Tableau général des droits perçus par

Tullanstalter. <i>Places des douanes.</i>	1 Afd. VI, 1.		3 Afd. I, 1.										3 Afd. I, 2.	
	Räntor. <i>Intérêts.</i>		Tullavgift för införda varor <i>Droits d'entrée.</i>		Sjöfarts- avgift. <i>Droits de navigation.</i>		Nederlags- avgift. <i>Droits d'entrepôt.</i>		Införelseavgift för utländsk och tull för rysk tobak. <i>Droits d'entrée sur les tabacs.</i>		Transit- upplags- avgift. <i>Droits des marchandises en entre- pôt-transit.</i>		Exporttull. <i>Droits d'ex- portation.</i>	
	<i>Fmg.</i>	<i>kl.</i>	<i>Fmg.</i>	<i>kl.</i>	<i>Fmg.</i>	<i>kl.</i>	<i>Fmg.</i>	<i>kl.</i>	<i>Fmg.</i>	<i>kl.</i>	<i>Fmg.</i>	<i>kl.</i>	<i>Fmg.</i>	<i>kl.</i>
1 Tullstyrelsen	6	17	—	—	—	—	—	—	—	—	—	—	—	—
2 Torneå	201	—	52 985	55	1 590	11	517	55	15 705	65	—	—	85 327	81
3 Kemi	—	—	125 705	81	3 751	15	523	40	17 030	01	—	—	48 015	50
4 Uleåborg	—	—	739 096	99	22 173	25	2 331	69	60 930	24	—	—	107 922	23
5 Brahestad	—	—	110 660	35	3 319	82	559	06	9 549	54	—	—	41 572	92
6 Gamla Karleby	—	—	438 690	34	13 160	45	1 816	09	70 473	55	—	—	85 285	65
7 Jakobstad	—	—	1 239 154	01	37 174	16	22 155	80	884 842	20	—	—	65 008	85
8 Nykarleby	—	—	3 713	31	111	44	—	—	—	—	—	—	26 142	03
9 Nikolaistad	—	—	4 882 928	21	146 487	52	22 203	77	105 408	68	202	61	42 510	34
10 Kaskö	—	—	3 216	23	96	53	—	—	—	—	—	—	40 846	86
11 Kristinestad	—	—	168 877	47	5 066	26	371	06	4 401	68	—	—	49 120	78
12 Björneborg	—	—	770 061	33	23 101	69	2 189	43	8 984	02	117	60	10 379	64
13 Raumo	—	—	380 866	72	11 426	93	904	90	1 566	62	—	—	13 787	85
14 Nystad	—	—	57 922	96	1 737	73	107	57	448	19	—	—	5 243	94
15 Närendal	—	—	465	93	13	99	—	—	—	—	—	—	—	—
16 Åbo	—	—	6 785 691	01	203 531	89	38 361	16	679 359	73	948	32	1 926	82
17 Eckerö	—	—	313	95	9	43	—	—	—	—	—	—	308	25
18 Mariehamn	—	—	40 535	10	1 216	16	—	—	212	83	21	83	9 262	14
19 Degerby	—	—	2 507	27	75	17	—	—	—	—	—	—	595	18
20 Hangö	—	—	1 704 221	45	51 125	48	301	94	6 448	50	597	62	2 882	34
21 Ekenäs	176	63	93 243	64	2 795	04	188	46	6 670	31	—	—	6 995	88
22 Helsingfors	—	—	15 990 707	95	479 692	55	59 420	94	755 389	44	7	76	66	60
23 Borgå	—	—	256 459	69	7 677	88	440	96	43 655	58	2	74	—	—
24 Lovisa	256	51	107 317	96	3 234	83	409	88	8 869	17	—	—	2 321	20
25 Kotka	—	—	736 199	85	22 085	06	—	—	7 636	08	86	25	1 181	48
26 Fredrikshamn	—	—	157 726	54	4 731	83	509	43	16 296	75	—	—	51 634	15
27 Viborg	—	—	4 031 287	—	138 928	13	17 435	67	607 507	31	506	17	234 006	51
28 Sordavala	—	—	165 381	91	4 961	37	476	74	2 110	80	—	—	—	—
29 Isalmi	—	—	164 782	68	4 944	49	494	92	23 179	82	—	—	—	—
30 Kuopio	—	—	410 346	81	12 312	12	1 118	83	45 139	31	—	—	—	—
31 Joensuu	—	—	148 504	34	4 468	96	131	38	6 720	50	—	—	—	—
32 Nyslott	—	—	63 479	97	1 890	42	330	29	529	62	—	—	—	—
33 St Michel	—	—	88 140	72	2 644	10	180	44	19 443	22	—	—	—	—
34 Tavastehus	—	—	223 917	46	6 713	36	622	21	67 836	59	—	—	—	—
35 Tammerfors	—	—	1 637 692	73	49 129	48	1 161	35	20 993	76	—	—	—	—
36 Jyväskylä	—	—	180 171	16	5 425	28	314	79	18 709	87	—	—	—	—
37 St Petersburg	—	—	3 909	44	117	48	—	—	299	46	—	—	—	—
38 Terijoki	—	—	224 258	20	6 728	57	—	—	82 873	39	—	—	—	—
39 Villmanstrand	—	—	6 616	67	198	49	—	—	6 015	98	—	—	—	—
40 Tullångfartygen	—	—	—	—	—	—	—	—	—	—	—	—	—	—
41 Summa	640	31	42 797 758	71	1 283 848	62	175 629	71	3 605 388	40	2 490	90	932 434	95
<i>Afgår:</i>														
42 Afskrifna licenser	—	—	619 487	96	18 584	71	—	—	—	—	—	—	—	—
43 Afkortning för hvarje- handa laga orsak	—	—	14 497	27	418	21	66	45	106	34	—	—	133	16
44 Restituerade medel	—	—	587 655	—	17 556	16	70	94	312	08	—	—	891	79
<i>Tillkommer:</i>														
45 Genom Tullstyrelsens memorial uppdebiterade medel	—	—	—	—	—	—	—	—	622	20	—	—	—	—
46 Netto oppbörd	640	31	41 576 118	48	1 247 289	54	175 492	32	3 605 592	18	2 490	90	931 410	—

tullverket i Finland år 1908.

les douanes de la Finlande en 1908.

3 Afd. I, 3		3 Afd. I, 4		3 Afd. I, 5		4 Afd. III, 1		4 Afd. IV, 1		4 Afd. IV, 2		4 Afd. IV, 3		5 Afd. II, 1		6 Afd. IX, 1		S u m m a.		
Sågnings- afgift.		Expeditions- afgifter.		Diverse mindre- intrader.		Centonal. <i>Retenus d'un pour cent sur les appointe- ments.</i>		Rekogni- tion. <i>Droits de timbre.</i>		Krigsmans- husafgift. <i>Impôts à l'hospital militaire.</i>		Fattig- och arbetshus- afgift. <i>Impôts à la maison de charité et de travail.</i>		Båkafgifter. <i>Droits de phare.</i>		Anmärk- ningsmedel. <i>Finances de révision.</i>		T o t a l.		
<i>Fmg.</i>	<i>fl.</i>	<i>Fmg.</i>	<i>fl.</i>	<i>Fmg.</i>	<i>fl.</i>	<i>Fmg.</i>	<i>fl.</i>	<i>Fmg.</i>	<i>fl.</i>	<i>Fmg.</i>	<i>fl.</i>	<i>Fmg.</i>	<i>fl.</i>	<i>Fmg.</i>	<i>fl.</i>	<i>Fmg.</i>	<i>fl.</i>	<i>Fmg.</i>	<i>fl.</i>	
—	—	—	—	—	—	825	17	200	—	128	—	224	—	—	—	—	—	1 383	34	
10 814	18	9 913	80	27	26	405	41	78	50	81	50	137	—	28 010	64	—	—	205 795	96	
20 977	39	11 141	10	916	05	68	—	—	—	—	—	17	28	35 840	50	34	28	264 020	47	
20 642	04	25 147	50	—	—	169	99	120	—	123	44	45	76	77 456	04	2 934	48	1 059 143	65	
11 256	68	11 235	10	—	—	73	—	6	—	10	—	—	—	31 755	49	91	74	220 089	70	
6 709	87	17 340	10	—	—	141	92	—	—	—	—	—	—	50 943	63	40	65	684 602	25	
4 000	13	12 180	90	—	—	130	38	38	—	12	—	36	—	36 881	37	420	46	2 302 034	23	
424	62	4 337	40	13	62	66	50	—	—	—	—	—	—	13 341	46	6	45	48 156	83	
4 309	80	13 353	70	235	47	323	74	37	76	12	—	43	44	41 967	09	38	08	5 260 052	21	
228	90	6 266	70	—	—	42	33	—	—	—	—	—	—	19 467	15	59	12	70 223	82	
1 642	23	6 741	20	—	—	92	66	—	—	—	—	—	—	18 350	32	3	73	254 667	39	
43 497	76	23 058	70	46	50	275	05	88	76	31	—	33	—	71 728	38	146	88	953 739	74	
10 921	64	12 347	30	—	—	163	70	—	—	—	—	—	—	45 289	29	190	75	477 465	70	
3 254	42	3 767	20	—	—	86	—	52	—	44	—	23	—	12 009	20	2 531	10	87 227	31	
445	92	783	90	—	—	26	—	—	—	—	—	—	—	2 241	23	—	—	3 976	97	
20 508	74	32 192	10	438	47	834	13	254	40	144	—	406	—	105 413	85	576	57	7 870 617	19	
—	—	596	80	—	—	67	—	—	—	—	—	28	80	420	53	—	—	1 744	76	
102	63	5 337	60	—	—	103	23	28	—	28	—	80	56	12 136	04	60	38	69 204	50	
—	—	3 993	—	—	—	77	—	—	—	—	—	337	92	4 262	72	—	—	11 848	26	
3 723	11	20 187	—	—	—	441	16	35	—	37	—	80	—	40 220	99	752	99	1 840 054	58	
—	—	2 263	—	—	—	150	92	—	—	—	—	—	—	6 862	56	—	—	119 346	44	
8 401	94	45 653	30	2 941	60	1 443	98	161	40	106	—	104	—	124 690	89	2 378	04	17 471 226	39	
13 842	—	5 317	—	—	—	159	—	2	40	4	—	—	—	18 044	47	180	18	345 785	90	
23 193	42	11 001	30	—	34	115	75	—	—	—	—	—	—	32 783	31	159	01	189 662	68	
66 524	94	34 761	80	794	45	211	34	77	—	75	—	31	—	112 065	82	68	55	981 798	62	
15 155	60	14 390	10	5	78	121	—	—	—	—	—	—	—	42 502	37	186	31	303 259	86	
60 561	26	82 881	80	3 517	03	1 214	65	413	76	222	—	372	44	248 874	95	1 010	25	6 028 918	93	
—	—	17 341	80	—	—	354	25	51	—	53	—	64	—	13 838	31	421	22	205 054	90	
—	—	92	60	—	—	43	—	—	—	—	—	—	—	677	40	132	06	194 346	97	
—	—	732	50	—	—	117	35	—	—	—	—	—	—	4 350	60	30	52	474 148	04	
—	—	460	—	—	—	58	—	—	—	—	—	—	—	4 099	20	63	13	165 105	51	
—	—	270	—	—	—	33	—	—	—	—	—	—	—	7 045	08	12	73	73 591	11	
—	—	190	60	—	—	54	08	—	—	—	—	—	—	6 314	50	267	87	116 235	53	
—	—	—	—	15	—	40	33	—	—	—	—	—	—	—	—	270	22	399 415	17	
—	—	—	—	425	66	245	09	105	—	70	—	105	—	—	—	1 029	33	1 710 957	40	
—	—	—	—	—	—	43	—	12	—	12	—	30	—	—	—	433	87	205 151	97	
—	—	—	—	—	—	154	70	14	—	—	—	—	—	—	—	—	—	4 495	08	
—	—	—	—	12	18	188	58	19	—	5	—	7	—	—	—	30	07	314 121	99	
—	—	—	—	—	—	26	—	9	—	15	—	—	—	—	—	—	—	12 881	14	
—	—	—	—	—	—	239	33	168	76	42	—	105	—	—	—	—	—	555	09	
351 199	22	435 326	90	9 389	41	9 425	67	1 971	74	1 254	94	2 311	20	1 278 485	88	14 561	02	50 902 117	58	
—	—	—	—	—	—	—	—	—	—	—	—	—	—	—	—	—	—	638 072	67	
—	—	—	—	—	—	—	—	—	—	—	—	—	—	10	—	—	—	15 231	43	
1 184	40	20	—	—	—	—	—	—	—	—	—	—	—	400	06	—	—	608 180	43	
—	—	—	—	—	—	—	—	—	—	—	—	—	—	—	—	—	—	—	—	—
133	16	—	—	—	—	—	—	—	—	—	—	—	—	21	90	—	—	777	26	
350 147	98	435 306	90	9 389	41	9 425	67	1 971	74	1 254	94	2 311	20	1 278 007	72	14 561	02	49 641 410	31	

10. Tabell, utvisande kvantiteten, värdet och den beräknade tullavgiften för under år 1908 förtullade tullpliktiga importvaror, uppställd efter tulltaxans nummerföljd.

10. Tableau indiquant les importations en Finlande des marchandises soumises aux droits d'entrée et les droits perçus pendant l'année 1908.

1 Nummer i tulltaxan Nombro du tarif.	2 Varuslag. Désignation des marchandises.	3 Importerad kvantitet. Quantités importées.	4 Värde i mark. Valeur en marcs.	5 Kvantitet för tullberäkning. Quantité sur laquelle se basent les droits.	6 Tullsats. Taxe de la douane.		7 Beräknad tullavgift i mark. Droits d'importation en marcs.
					Fmg.	ps	
Lifsförnödenheter:							
71	Anis och stjernanis	kg 9 188	7 350	100 kg n.	25	—	2 297
	Fenkol och koriander	» 9 911	7 929	» » »	»	—	2 478
	Pionkärnor	» 3	9	» » »	»	—	1
	Kanariefrö	» 3 770	1 885	» » »	»	—	943
72	Druftsajt, inkokad	» —	—	» » »	10	—	—
	Lakrits	» 150 618	120 494	» » »	»	—	15 062
73	Arrack eller rack och franskt brännvin:						
	i fastager:						
	från utrikes orter	» 98 814	148 221	» » br.	1) 2) 250	—	247 035
	» Ryssland	» —	—	» » »	150	—	—
	i buteljer:						
	från utrikes orter	but. 193	386	1 but.	3) 3	—	579
	» Ryssland	» —	—	» »	2	—	—
	Rom:						
	i fastager:						
	från utrikes orter	kg 27 474	41 211	100 kg br.	1) 2) 250	—	68 685
	» Ryssland	» —	—	» » »	150	—	—
	i buteljer:						
	från utrikes orter	but. 8 603	25 809	1 but.	3) 3	—	26 279
	» Ryssland	» —	—	» »	2	—	—
	Konjak:						
	i fastager:						
	från utrikes orter	kg 439 481	659 222	100 kg br.	1) 2) 250	—	1 098 703
	» Ryssland	» 9	18	» » »	150	—	14
	i buteljer:						
	från utrikes orter	but. 289 562	1 375 420	1 but.	3) 3	—	892 005
	» Ryssland	» 55	234	» »	2	—	110
74	Punsch i fastager	kg —	—	100 kg br.	3) 400	—	—
	» » buteljer	but. 2 201	4 402	1 but.	3) 3	—	6 603
	Likörer i buteljer:						
	från utrikes orter	» 41 236	185 562	» »	3) 3	—	126 518
	» Ryssland	» 545	2 180	» »	2	—	1 090
	Transport	—	2 580 332	—	—	—	— 2 354 191

1) Tullen beräknad utan afseende å sprithalten. — 2) Enl. Nåd. förordnande af den 22 mars 1906. — 3) För flaskor af mindre än en half, men mera än $\frac{1}{20}$ liters rymd, enl. K. Senatens förordnande af den 25 maj 1906 1: 50 för 1 st., för flaskor om $\frac{1}{20}$ liter eller därunder, enl. K. Senatens förordnande af den 30 december 1908, —: 15 för 1 st.

1 Nummer i tulltaxan.	2 Varuslag.	3 Importerad kvantitet.	4 Värde i mark.	5 Kvantitet för tullberäkning. gen.	6 Tullsats.		7 Beräknad tullaf- gift i mark.
					Små.	7 ^{1/2}	
	Transport	—	2 580 332	—	—	—	3 354 191
	Öfriga med socker tillredda spritdrycker afvensom vin-, konjaks- och rom- kulör:						
	i fastager:						
	från utrikes orter	kg 1 039	1 610	100 kg br.	1) 400	—	4 156
	" Ryssland	" 86	121	" " "	285	—	245
	i buteljer:						
	från utrikes orter	but. 698	698	1 but.	2) 3	—	2 093
	" Ryssland	" 89	89	" "	2	—	178
	" " Inkommet transito Sverige	" 243	243	" "	"	—	486
75	Vin:						
	af alla slag i fastager:						
	från utrikes orter, förtulladt efter allmänna tariffen	kg 281 350	450 160	100 kg br.	45	—	126 608
	från utrikes orter, förtulladt efter nedsatt tull	" 1 505 219	2 408 351	" " "	38	—	571 983
	från Ryssland	" 1 639	2 770	" " "	25	—	385
	icke mousserande i buteljer:						
	från utrikes orter, förtulladt efter allmänna tariffen	but. 13 118	52 472	1 but.	3) 1	—	13 219
	från utrikes orter, förtulladt efter nedsatt tull	" 100 580	402 320	" "	4) —	50	50 431
	från Ryssland	" 7 241	21 723	" "	—	30	2 172
	mousserande af alla slag i buteljer:						
	från utrikes orter	" 63 934	447 538	" "	—	30	230 162
	" Ryssland	" 72	360	" "	—	180	130
	Saft af frukter och bär, försatt med sprit af ända till 25 %	kg 27 679	49 822	100 kg br.	45	—	12 456
76	Mjöd och lipetz:						
	i fastager:						
	från utrikes orter	" —	—	" " "	30	—	—
	" Ryssland	hl —	—	1 hl	11 50	—	—
	i buteljer:						
	från utrikes orter	but. —	—	1 but.	—	50	—
	" Ryssland	" 443	133	" "	—	10	44
	Porter:						
	i fastager:						
	från utrikes orter	kg 2 425	2 425	100 kg br.	30	—	728
	" Ryssland	hl —	—	1 hl	11 50	—	—
	Transport	—	6 421 167	—	—	—	3 503 106

1) Enl. NÅd. förordnande af den 22 mars 1906. — 2) För flaskor om $\frac{1}{20}$ liter eller därunder enl. K. Senatens förordnande af den 30 december 1908 —: 15 för 1 st. — 3) För flaskor af mindre än en half, men mer än $\frac{1}{20}$ liters rymd, enl. K. Senatens förordnande af den 25 maj 1906, —: 50 för 1 st., för flaskor om $\frac{1}{20}$ liter eller därunder —: 15 för 1 st. — 4) För flaskor af mindre än en half, men mer än $\frac{1}{20}$ liters rymd —: 25 för 1 st., för flaskor om $\frac{1}{20}$ liter eller därunder —: 15 för 1 st.

1 Nummer i tulltaxan.	2 Varuslag.	3 Importerad kvantitet.	4 Värde i märk.	5 Kvantitet för tullberäkning. gen.	6 Tullsats.		7 Beräknad tullaf- gift i märk.
					Fmg.	7 ²	
	Transport	—	6 421 167	—	—	—	3 503 106
	i buteljer:						
	från utrikes orter	but. 441	441	1 but.	—	50	221
	» Ryssland	» 36	36	» »	—	10	4
	Öl:						
	i fastager:						
	från utrikes orter	kg 20 773	7 478	100 kg br.	30	—	6 232
	» Ryssland	hl 28	995	1 hl	11	50	322
	i buteljer:						
	från utrikes orter	but. 5 663	2 832	1 but.	—	50	2 832
	» Ryssland	» 4 246	2 123	» »	—	10	425
	Öfriga malttillverkningar i fastager	kg 490	588	100 kg br.	30	—	147
	» » » buteljer	but. 4 667	9 334	1 but.	—	50	2 334
77	Fisk:						13 289
	marinerad, i olja intagd eller färserad:						
	i hermetiska kärl:						
	ansiovis ¹⁾	kg 22 232	11 116	100 kg br.	70	—	15 562
	sardeller och thonfisk	» 25 770	74 733	» » »	»	—	18 039
	öfriga slag	» 31 967	95 901	» » »	»	—	22 377
	i andra kärl	» 1 254	878	» » »	24	—	301
	kaviar och fiskrom:						
	i hermetiska kärl	» 309	6 180	» » »	70	—	216
	i andra kärl	» 54	810	» » »	24	—	13
	saltad eller rökt, utom sill, strömming och bressling	» 105 054	147 194	» » n.	5	—	5 253
	torkad, utom gräsidor eller sey	» 54 248	67 810	» » »	4	—	2 170
	gräsidor eller sey	» 344 719	310 247	» » »	3	—	10 342
	sill, strömming och bressling, rökt	» 1 393	1 532	» » »	5	—	70
	sill, saltad:						
	holländsk	» 5 043 157	1 512 947	» » »	1)	5	252 158
	norsk och andra slag						
	strömming och bressling, saltad	» 667 922	133 585	» » »	2)	5	33 396
78	Gryn:						
	sago- och potatesgryn	» 5 039	3 383	» » »	18	—	1 015
	makaroni och vermicelli	» 504	303	» » »	»	—	91
	risgryn	» 1 529 793	681 321	» » »	12	—	183 576
	hirsgrön	» —	—	» » »	»	—	—
	männagryn	» 4 000	1 320	» » »	1	—	40
	majsgryn	» —	—	» » »	3)	75	—
79	Grönsaker och kryddgårdsväxter:						184 721
	i hermetiska kärl	» 34 707	86 768	» » br.	100	—	34 707
	i andra kärl, saltade eller i vatten inlagda, utom särskildt nämnda	» 1 557	1 012	» » »	7	—	109
	Transport	—	9 482 034	—	—	—	4 061 013

¹⁾ Enligt K. Senatens förordnande af den 29 mars 1904 är tullafgiften Afven för saltad holländsk sill 5 mk för 100 kg. — ²⁾ Enligt Nåd. förordnande af den 25 januari 1905. — ³⁾ Tullfritt. Af 1908 enl. K. Senatens förordnanden af den 17 juli 1907 och den 18 juni 1908.

1 Nummer i tulltaxan.	2 Varuslag.	3 Importerad kvantitet.	4 Värde i mark.	5 Kvantitet för tullberäkningen.	6 Tullsats.		7 Beräknad tullavgift i mark.	
					Smg.	‰		
	Transport	—	9 482 034	—	—	—	—	4 061 013
	Fruktar och bär, utom särskildt nämnda:							
	i hermetiska kärl	kg 15 188	15 188	100 kg br.	100	—	15 188	
	färska eller i vatten inlagda:							
	päron	” 48 428	43 585	” ” ”	7	—	3 390	
	äppel	” 856 413	556 668	” ” ”	”	—	59 949	
	plommon	” 1 334	934	” ” ”	”	—	93	
	öfriga slag	” 31 281	25 025	” ” ”	”	—	2 190	
	torkade, men osockrade:							
	äpplen	” 81 070	56 749	” ” n.	30	—	24 321	
	russin och korinter	” 1 219 559	609 780	” ” ”	”	—	365 868	
	plommon	” 969 271	969 271	” ” ”	”	—	290 781	
	sviskon	” 158 392	63 357	” ” ”	”	—	47 518	
	dadlar	” 41 879	25 127	” ” ”	”	—	12 564	
	öfriga slag	” 282 893	339 471	” ” ”	”	—	84 868	
	sockrade och syltade (inf. under N:o 93):							
	frukt- och bärsirap	” 3 691	10 335	” ” br.	100	—	3 691	945 237
80	Apelsiner och pomeranser, färska	” 1 023 286	511 643	” ” ”	20	—	204 657	
	Citroner	” 137 050	82 230	” ” ”	”	—	27 410	232 067
81	Kapris och oliver:							
	torkade, saltade eller i olja inlagda	” 834	1 501	” ” ”	”	—	167	
	införda i hermetiska kärl	” 663	1 326	” ” ”	100	—	663	830
82	Mandel af alla slag	” 108 711	206 551	” ” n.	40	—	43 484	43 484
83	Nötter, kokos-, hassel- och val-n. fl.	” 84 993	76 494	” ” ”	10	—	8 499	
	Persikokärnor, kastanier och johannisbröd	” 8 258	6 606	” ” ”	”	—	826	9 325
84	Vindruvfor, färska	” 116 947	116 947	” ” ”	20	—	23 389	23 389
85	Turkisk konfekt	” 2 837	4 823	” ” br.	25	—	709	709
86	Höning, oskirad eller skirad (hönings-sirap)	” 107 857	134 821	” ” ”	10	—	10 786	10 786
87	Humle och humleextrakt	” 50 801	254 005	” ” n.	22	—	11 176	11 176
88	Jäst, pressad	” 13 878	24 980	” ” br.	12	—	1 665	1 665
89	Kakao:							
	bönor och skal	” 85 504	213 760	” ” n.	35	—	29 926	
	i stycken och rifven samt chocolate	” 51 235	204 940	” ” ”	100	—	51 235	81 161
90	Kaffe, rå-, i bönor	” 12 948 526	14 243 379	” ” ”	40	—	5 179 410	
—	D:o, rostadt eller brändt, i bönor Afven-son maladt	” 1 287	1 866	” ” ”	1) 60	—	772	
—	Cikorice, bränd, och andra kaffesurrogat	” 6 746	3 036	” ” ”	40	—	2 698	5 182 880
—	Torkade sockerbeter, orostade och obrända	” 500	225	” ” ”	2) 5	—	25	25
	Transport	—	28 286 657	—	—	—	—	10 603 747

1) Enligt K. Senatens förordnande af den 10 juni 1903. — 2) Enligt K. Senatens förordnande af den 7 april 1908.

1 Nummer i tulltaxan.	2 V a r u s l a g.	3 Importerad kvantitet.	4 Värde i mark.	5 Kvantitet för tullberäkning- gen.	6 Tullsats.		7 Beräknad tullaf- gift i mark.
					Små	Stora	
	Transport	—	28 286 657	—	—	—	10 603 747
91	Krydder:						
	vanilj	kg 478	19 120	1 kg n.	6	—	2 868
	saffran	» 158	11 060	» » »	»	—	948
	kardemumma	» 13 801	58 654	» » »	2	—	27 602
	muskotblomma och muskotnötter	» 1 118	4 472	» » »	»	—	2 236
	kanel, kanelknopp och cassia lignea	» 36 291	47 178	» » »	»	—	72 582
	neglikor och neglikeknopp	» 4 296	6 014	» » »	—	50	2 148
	peppar	» 97 177	58 306	» » »	—	»	48 589
	ingefära	» 5 885	5 885	» » »	—	40	2 354
	kummin	» 1 512	907	» » »	—	»	605
	andra, icke särskildt nämnda slag	» 70	280	» » »	—	»	28
							159 960
92	Socker:						
	rått:						
	från utrikes orter	» 259 849	62 364	100 » »	50	—	129 925
	» Ryssland	» 94 180	10 254	» » »	36	—	12 305
	» » ink. transito Tyskland	» 40 152 421	12 045 726	» » »	»	—	14 454 872
	raffineradt, alla slag:						
	från utrikes orter	» 7 792	2 338	» » »	60	—	4 675
	» Ryssland	» 410 972	176 718	» » »	48	—	197 267
	» » ink. transito Tyskland	» 23 947	10 297	» » »	»	—	11 495
	kandisocker	» 11 140	6 684	» » »	60	—	6 684
	drufsocker	» 15 003	8 552	» » »	20	—	3 001
	Saccharin	» 5,84	584	1 » »	150	—	876
							876
93	Konfekt och karameller:						
	från utrikes orter	» 20 519	61 557	100 » br.	100	—	20 519
	» Ryssland	» 10 118	15 177	» » n.	48	—	4 857
	Sockrade och syltade frukter och bär m. m. från utrikes orter	» 5 164	15 492	» » br.	100	—	5 164
							30 540
94	Kött och fläsk, saltadt, rökt eller tor- kadt	» ¹⁾ 130 446	143 491	» » n.	13	—	10 958
	Köttkorf och metwurst	» 60 382	120 764	» » »	»	—	7 850
	Kött, fläsk, korf och metwurst i herme- tiska kärl	» 6 522	11 414	» » »	20	—	1 304
	Hjorthorn och fiskben, alla slag, ras- pade	» 2	4	» » »	5	—	0
							26 112
95	Lagerbär och lagerblad	» 5 828	2 914	» » »	20	—	1 166
	Galgantrot	» 21	21	» » »	»	—	4
							1 170
	Margarin:						
	från utrikes orter	» 506	894	» » »	94	—	560
	» Ryssland	» 1	1	» » »	»	—	1
							561
96	Ost	» 34 615	107 306	» » »	70	—	24 231
	Kondenserad mjölk	» 1 710	3 420	» » br.	»	—	1 197
							1 197
	Transport	—	41 304 505	—	—	—	25 668 618

¹⁾ Härutöver har tullfritt, enligt K. Senatens förordnande af den 27 februari 1906, importerats 3 171 204 kg s. k. amerikanskt fläsk till ett värde af 3 488 324 mark.

1 Nummer i tulltaxen	2 Varuslag.	3 Importerad kvantitet:	4 Värde i mark.	5 Kvantitet för tullberäkning- gen.	6 Tullsat.		7 Beräknad tullaf- gift i mark.	
					Små	7 ⁴		
	Transport	--	41 904 505	--	--	--	--	25 668 618
97	Pastejer och köttextrakt i hermetiska kärl.	kg 5 590	39 130	100 kg br.	100	--	5 590	5 590
98	Pepparkakor och dylika bakverk	» 136 420	341 050	» » »	60	--	81 852	81 852
99	Saft af frukter och bär, osockrad och spritfri, utom citronsaft	» 21 999	14 299	» » n.	45	--	9 900	9 900
100	Salt:							
	koksalt:							
	förtulladt efter allmänna tariffen.	hl 1 111	2 055	1 hl	--	50	556	
	» » nedsatt tull	» 805 852	1 490 826	» »	--	25	201 463	
	raffineradt, i paketer	kg 9 232	1 662	100 kg br.	5	--	462	
	bergssalt, groft, i stycken:							
	förtulladt efter allmänna tariffen.	» 1 478	33	» » n.	--	50	7	
	förtulladt efter nedsatt tull	» 1 310 244	29 481	» » »	--	25	3 276	205 764
101	Senap:							
	torr	» 2 951	6 640	» » »	4	--	118	
	tillagad	» 7 117	17 792	» » »	60	--	4 270	4 388
102	Sirap, utom höhungs-, frukt- o. bärsirap:							
	från utrikes orter	» 753 290	188 322	» » br.	20	--	150 658	
	» Ryssland	» 5 363	1 502	» » »	16	--	858	151 516
103	Skal: citron-, apelsin- och pomerans-, torra, icke sockrade	» 6 280	6 280	» » n.	25	--	1 570	1 570
104	Skaldjur:							
	hummer och kräftor	» 5 004	12 510	» » br.	40	--	2 002	
	ostron m. fl. skaldjur	» 4 809	8 416	» » »	»	--	1 924	
	hummer och kräftor i hermetiska kärl ostron m. fl. skaldjur i hermetiska kärl.	» 23 135 » 279	80 972 1 144	» » » » » »	120 »	-- --	27 762 335	32 023
105	Soja och såser	» 2 474	7 422	» » »	100	--	2 474	2 474
106	Mais	» --	--	» » n.	1) 2 50	--	--	
	Hirs och spelt	hl 5	100	1 hl	1	--	5	
	Linsen	» 6	1 080	» »	»	--	6	
	Turkiska bönor	» 688	17 888	» »	2	--	1 376	
	Blandris	kg 8 073 087	1 037 641	100 kg n.	1) 2:50-4 80	2) 243 000		
	Ris utan skal	» 20 403	5 509	» » »	5	--	1 020	
	Majsmjöl	» --	--	» » »	1) 3 75	--	--	
	Rismjöl	» 1 209	387	» » »	12	--	145	245 552
107	Svampar:							
	torkade, ätbara, utom de, som hän- föras till apotekarevaror	» 1	3	» » br.	10	--	0	
	tryffel	» 286	2 860	1 » n.	2	--	572	
	murklor, champignoner och andra svampar, inlagda uti olja, ättika eller-saltlake	» 6 886	27 644	» » »	1	--	6 886	7 458
	Transport	--	45 546 953	--	--	--	--	26 416 705

1) Tullfri under år 1908 enligt K. Senatens förordnanden af den 17 juli 1907 och den 18 juni 1908. --
2) Enligt K. Senatens förordn. af den 25 maj 1903. -- 3) Tullafgiften beräknad efter årets medeltullsat.

1 Nummer tulltaxan	2 Varuslag	3 Importerad kvantitet.	4 Värde i mark.	5 Kvantitet för tullberäkningen.	6 Tullsat.		7 Beräknad tullavgift i mark.
					Smc.	pi	
	Transport	—	45 546 953	—	—	—	26 416 705
108	Thé:						
	blom-, samt grönt och gult	kg 910	7 280	1 kg n.	4	—	3 640
	andra slag	» 141 348	485 439	» » »	3	—	424 044 427 684
109	Tobak: ¹⁾						
	oarbetad: i blad med eller utan stjolk:						
	från utrikes orter	» 716 128	2 578 061	100 » »	170	—	1 217 418
	» Ryssland	» 3 053 971	2 748 574	» » »	58	50	1 786 573
	i stjolk:						
	från utrikes orter	» 411 503	102 876	» » »	90	—	370 353
	» Ryssland	» 145 500	68 200	» » »	26	40	38 412
	» » inkommet transito Sverige	» 9 897	3 959	» » »	»	»	2 613
	arbetad: röktobak, karfvad, spunnen tobak, samt tobak i ringar eller knötter:						
	från utrikes orter	» 1 345	12 778	1 » »	4	90	6 591
	» Ryssland	» 16 989	161 395	» » »	2	—	33 978
	malen eller snus:						
	från utrikes orter	» 76	304	» » »	6	—	456
	» Ryssland	» 343	1 612	» » »	2	—	686
	cigarrer samt i blad invecklad karfvad tobak:						
	från utrikes orter	» 14 555	218 325	» » »	9	70	141 184
	» Ryssland	» 30	600	» » »	2	50	75
	papyrosser eller i papper invecklad karfvad tobak:						
	från utrikes orter	» 134	1 608	» » »	9	70	1 300
	» Ryssland	» 2 854	34 248	» » »	2	50	7 135
	tobakssås eller brissing	» 1	2	100 » »	70	—	1 3 606 775
110	Vatten, mousserande, äfvensom mineralvatten, i krus eller buteljer	but. 46 539	30 250	1 but.	—	05	2 327 2 327
111	Ättika och ättikssyra, med undantag af rå träättika och toilettättika	kg 4 477	1 791	100 kg br.	2	25	1 119 1 119
	Råämnen m. m. för bruken, fabri- kerna, handverkerierna och jordbruket.						
112	Antimon och antimonium crudum	kg 14 227	14 227	100 kg n.	4	70	669 669
113	Barder, renade eller kokta, i stänger	» 20	880	» » »	38	80	8 8
114	Bensvärta, kimrök och sot af alla slag	» 12 402	3 721	» » »	3	50	434 434
115	Bläck, skrif-, och bläckpulver	» 33 789	81 094	» » br.	18	80	6 352
	Trycksvärta	» 84 096	151 373	» » »	»	»	15 810
	Transport	—	52 245 550	—	—	—	30 455 721

¹⁾ Den i sista kolumnen upptagna uppbörden vid import af tobak utgöres af den genom Nåd. kungörelsen den 21 dec. 1891 påbjudna införelseavgiften på denna vara, äfvensom af den genom Nåd. förordningen den 29 maj 1897 tillkomna tullavgiften på rysk tobak. — ²⁾ Tullen beräknad utan afseende å styrkan af syrehalten.

1 Nummer i tulltaxon	2 Varuslag	3 Importerad kvantitet:	4 Värde i mark.	5 Kvantitet för tullberäkning- gen.	6 Tullsat.		7 Beräknad tullaf- gift i mark	
					5mg.	7 ^{1/2}		
	Transport	—	52 245 550	—	—	—	—	30 455 721
	Blanksmörja	kg 53 315	21 326	100 kg br.	18 80	10 023	32 185	
116	Bomullsvadd	» 102 782	205 564	» » n.	5 90	6 064	6 064	
—	Pappersmassa af trä, halm och växt- fiber, kemiskt beredd	» 93 551	28 065	» » »	1) 5 90	5 520	5 520	
—	Bomull, färgad	» 70 186	136 863	» » »	2) 2 50	1 755	1 755	
117	Borax, raffinerad och oraffinerad	» 51 922	28 557	» » »	2 40	1 246	1 246	
118	Ålun och alunslamm	» 1 716 798	267 520	» » »	» »	41 203	41 203	
119	Ammoniak, salmiak och ammoniaksalter	» 83 933	67 146	» » »	3 50	2 938	2 938	
120	Arsenik och arsenikföreningar	» 15 849	10 302	» » »	9 40	1 490	1 490	
121	Fosfor	» 6 240	31 200	» » »	94 10	5 872	5 872	
122	Kali borussicum samt cyankalium	» 3 564	7 546	» » »	35 30	1 258		
	Kali, kromsyrdt	» 23 026	21 875	» » »	» »	8 128	9 386	
123	Magnesia	» 172 575	120 803	» » »	1 20	2 071	2 071	
124	Natron:							
	salpetersyrdt eller chilisk salpeter	» 74 989	33 745	» » »	— 90	675		
	kiselsyrdt och tvefaldt kolsyrdt natron	» 390 655	78 131	» » »	3 50	13 673		
	kolsyrdt, äfven kaustik soda	» 4 184 813	753 267	» » »	1 20	50 218		
	svafvelsyrdt, glaubersalt	» 11 121 110	1 112 111	» » »	» »	133 453	198 619	
125	Oxalsyra, syrsalt, vinstens-, citron- och attiksyra (kristalliserade)	» 52 016	156 048	» » »	42 40	22 055	22 055	
126	Salpeter:							
	oluttrad	» 259	91	» » »	18 80	49		
	luttrad	» 3 511	2 107	» » »	37 60	1 320	1 369	
127	Saltsyra eller klorvätesyra	» 178 936	23 261	» » »	2 40	4 294		
	Salpetersyra och skedvatten	» 59 133	29 567	» » »	» »	1 419		
	Svafvelsyra eller vitriololja	» 267 696	34 800	» » »	4 70	12 582		
	Klorkalk och blekvatten	» 4 539 326	907 866	» » »	» »	213 348		
	Rå träättika	» 2 472	495	» » »	» »	116	231 759	
—	Kalcium karbid	» 50 868	20 347	» » »	3) 4 70	2 391	2 391	
128	Tungspat eller svafvelsyrad baryt	» 410 440	82 088	» » »	2 40	9 851	9 851	
129	Vitriol	» 37 906	3 412	» » »	4 70	1 782	1 782	
130	Syror, salter, oxider och andra kemiska preparater, ej särskildt nämnda, tull- pligtiga	» 932 961	1 842 548	» » »	21 20	197 788	197 788	
131	Elfenben i skifvor för måleri och mu- sikaliska instrument	» 166	8 300	» » »	4 70	8	8	
132	Anilinfärger, pikrinsyra och murexid	» 216 676	3 033 464	» » br.	58 80	127 405	127 405	
133	Avignonsbär, kermeskorn, getappel, lackmus, turnesol, wau, qvercitron och kenört, krapprot, gurkmeja i rötter eller rifven, safflor, alkannarot och dividivi (garfskidor)	» 114 211	79 948	» » n.	— 90	1 028		
	Orseille	» —	—	» » »	—	—	—	
	Weide	» 211	74	» » »	—	2		
	Transport	—	61 383 986	—	—	—	—	31 357 878

1) - Enligt K. Senatens förordnande af den 30 januari 1906. — 2) - Enligt K. Senatens förordnande af den 2 oktober 1900. — 3) Enligt K. Senatens förordnande af den 22 juni 1893.

1 Nummer i tulltaxan.	2 Varuslag.	3 Importerad kvantitet.	4 Värde i mark.	5 Kvantitet för tullberäkning- gen.	6 Tullsats.		7 Beräknad tullaf- gift i mark	
					Små	Stora		
	Transport	—	61 383 986	—	—	—	—	31 357 878
	Orleana	kg 124	279	100 kg n.	—	90	1	
	Galläppel	” 1 026	1 539	” ” ”	—	”	9	1 040
134	Berliner- och pariserblått, ultramarin samt blåning	” 16 413	27 902	” ” ”	40	—	6 565	6 565
135	Bly- och tennaska	” 483	2 222	” ” ”	—	90	4	4
136	Blyhvit	” 334 728	150 627	” ” ”	—	8 20	27 448	
	Zinkhvit	” 699 315	419 589	” ” ”	—	”	57 344	84 792
137	Cochénille, utom extrakt	” 5	20	” ” ”	50	60	3	3
138	Extrakter af färgträd och andra färg- ningsämnen: af indigo, cochénille och krapp, af- vensom cochénille- och krapplack garansin och andra torra eller pulve- riserade preparater af krapp.	” 498	1 619	” ” ”	82	40	410	
	af andra slag	” 10	55	” ” ”	47	10	5	
	af andra slag	” 5 739	6 887	” ” ”	17	60	1 010	1 425
139	Ockra	” 191 635	19 163	” ” ”	—	90	1 725	
	Rödfärg (brunrot)	” 448 163	67 225	” ” ”	—	”	4 033	
	Färgningsleror, ej särskildt nämnda, råa och brända, ss. umbra, terra sienna, schöttgelb, bolus m. fl.	” 320 274	80 068	” ” ”	—	”	2 882	
	Krita, hvit, malen eller slammad, afven i stänger	” 1 115 079	44 603	” ” ”	—	”	10 036	18 676
140	Färgträd: alla slag i block och kubbar samt sumack	” 5 646	678	” ” ”	—	”	51	
	raspadt	” 275 913	38 628	” ” ”	2	80	7 726	7 777
141	Indigo, utom extrakt	” 2 048	18 432	” ” ”	58	80	1 204	1 204
142	Krapp, malen	” 1 873	1 873	” ” ”	9	40	176	176
143	Lackfernissa: af sprit	” 13 176	26 352	” ” br.	94	10	12 399	
	af olja	” 143 250	322 313	” ” ”	47	10	67 471	79 870
144	Miniatyrfärger: i kakor, finrifna, i musselskal eller blåsor, guldpurpur, röd karmin och chinesisk tusch	” 8 164	81 640	” ” n.	82	40	6 727	
	i fint arbetade lådor eller i lådor med zirater, inber. lådornas vikt	” —	—	” ” ”	235	30	—	6 727
145	Mönja	” 135 062	60 778	” ” ”	4	70	6 348	6 348
146	Spanskgröna	” 7 504	18 760	” ” ”	47	10	3 534	3 534
147	Färger och färgämnen, icke särskildt nämnda	” 126 931	444 259	” ” ”	21	20	26 909	26 909
148	Gassprit, (tullbehandlas enl. N:o 73).							
149	Gummi, kåda, harts och balsam: gummi-arabicum, -dragant, -gutta, schellack m. m.	” 165 800	746 100	” ” ”	5	90	9 782	
	gummi och guttapercha, oarbetadt eller upplöst	” 47 960	575 520	” ” ”	—	—	2 830	
	Transport	—	64 541 117	—	—	—	—	31 602 928

1 Nummer i tulltaxan.	2 V a r u s l a g.	3 Importerad kvantitet.	4 Värde i mark.	5 Kvantitet för tullberäkning- gen.	6 Tullsats.		7 Beräknad tullaf- gift i mark.
					5%	7%	
	Transport	—	64 541 117	—	—	—	31 602 928
	kamfert	kg 7 252	36 260	100 kg n.	5	90	428
	rökharts (wirak)	» 138	345	» » »	17	60	24
	benzoharts och grå ambra samt tolu- och perubalsam	» 239	5 019	» » »	82	40	197
	harts eller colophonium	» 3 194 242	958 272	» » »	1	80	57 496
	harpoes eller gallipot och enduit metallique	» 7 455	3 355	» » »	»	»	134 70 891
150	Hudar och skinn, beredda:						
	mindre: får- och kalfskinn samt an- dra dylika, barkade, alun- betade och hvitgarfvade	» 43 940	439 400	» » »	117	60	51 673
	saffian, glacé och sämsk i hudar	» 897	12 558	» » »	»	»	1 055
	större: ox-, ko-, häst-, svin- och an- dra hudar, barkade, alun- betade och hvitgarfvade	» 371 016	2 040 588	» » »	47	10	174 749
	lackeradt läder, alla slag	» 1 451	15 236	» » »	70	60	1 024 228 501
151	Lim:						
	hushloss eller fisklim, äfvensom gela- tine	» 12 366	68 013	» » »	82	40	10 190
	andra slag	» 121 018	78 661	» » »	1	80	2 178 12 368
152	Maskin- och vagnsmörja, kitt	» 202 519	60 786	» » »	4	70	9 518
	Smörja till rakstriglar och till metal- lers polering	» 11 675	11 675	» » »	»	»	549 10 067
153	Marienglas	» 298	26 820	» » »	»	»	14 14
154	Bly i tackor, rullar, plåtar och rör af alla slag, äfvensom blygläte och silf- verglitt	» 838 082	335 233	» » »	—	60	5 028 5 028
155	Jern och stål:						
	tackjern	» 16 069 978	1 446 298	» » »	1	20	192 840
	smältstycken, göten och millbars	» 21 666	3 466	» » »	4	10	588
	skrot	» 3 159	158	» » »	»	»	130
	valsadt eller smidt:						
	i stänger af högst 29,7 cm bredd, äfvensom hörn- och vinkeljern	» 7 107 687	1 066 163	» » »	6	50	462 000
	finjern af 12 mm och derunder till och med 6 mm genomskår- ning	» 103 965	17 674	» » »	9	40	9 773
	i plåtar af mera än 29,7 cm bredd: då tjockleken icke understiger 3 mm	» 3 655 503	584 880	» » »	5	30	193 742
	af mindre än 3 mm tjocklek	» 3 750 935	750 187	» » »	6	50	243 811
	tuber och rör, dragna eller vända af smidbart jern eller stål	» 3 278 968	819 742	» » »	2	40	78 695 1 181 879
156	Koppar, messing och aluminium, oar- betade	» 640 697	1 153 254	» » »	5	90	37 801
	Andra oädda metaller, icke särskildt nämnda, äfvensom legeringar deraf,						
	Transport	—	74 475 120	—	—	—	33 111 676

1 Nummer i tulltaxan	2 Varuslag	3 Importerad kvantitet.	4 Värde i mark.	5 Kvantitet för tullberäkning. gen.	6 Tullsats.		7 Beräknad tullaf- gift i mark.	
					Små	St		
	Transport	—	74 475 120	—	—	—	—	33 111 676
	i tackor, stycken, stänger, plåtar, tuber, rör, filspån och skrot. . . .	kg 87 679	157 822	100 kg n.	5 90	5 173	42 974	
157	Qvicksilfver.	” 1290	6 837	” ” ”	23 50	303	303	
158	Stål, oarbetadt (tullbehandlas enligt N:o 155).	”	”	”	”	”	”	”
159	Tenn i tackor, stänger, plåtar eller skrot samt spegelfolium	” 101 530	329 973	” ” ”	2 90	2 944	2 944	
160	Zink eller spånater i tackor, stänger, plåtar, stycken och skrot.	” 200 642	130 417	” ” ”	”	5 819	5 819	
161	Oljor: feta, icke flygtiga: bom- eller olivolja: på fastager: förtullade efter allmänna ta- riffern	” 51 885	51 885	” ” ”	23 50	12 193		
	efter nedsatt tull.	” 114 445	114 445	” ” ”	18 80	21 516		
	på flaskor eller andra kärl: förtullade efter allmänna ta- riffern	” 5 535	11 070	” ” ”	35 30	1 954		
	efter nedsatt tull.	” 9 592	19 184	” ” ”	28 —	2 686		
	hampolja	” 867	650	” ” ”	11 80	102		
	linolja, okokt	” 341 931	205 158	” ” ”	”	40 348		
	kokos-, palm- och spermacetiolja	” 644 884	462 069	” ” ”	”	76 096		
	rosolja	” 31 167	10 609	” ” ”	23 50	2 624		
	kokade oljor eller målarefernisser	” 13 704	10 278	” ” ”	”	3 220		
	andra till apotekarevaror ej hän- förliga eller icke särskildt spe- cificerade slag	” 132 231	158 677	” ” ”	”	31 074		
	flygtiga, väluktande, ej specificerade	” 4 613	267 554	” ” ”	235 30	10 854		
	fossila och mineraloljor samt genom torr destillation framställda: råa	” 3 347 526	502 128	” ” ”	2 40	80 341		
	rectificerade: petroleum	” 22 131	3 541	” ” ”	8 20	1 815		
	fatogen, benzin och andra lys- oljor	” 386 546	135 291	” ” ”	”	31 697		
	maskinolja	” 1 018 607	305 582	” ” ”	”	83 526		
	öfriga slag	” 106 037	42 415	” ” ”	”	8 695		
	terpentin och terpentinolja	” 43 357	17 343	” ” ”	4 70	2 038		
	stenkolstjära	hl 33 231	382 157	1 hl	— 80	26 585	437 364	
—	Palmkärnolja	kg 431 513	302 059	100 kg n.	4 —	17 201	17 261	
162	Ormskallar, kauri eller porslinsnäckor	” 501	601	” ” ”	4 70	24	24	
163	Pergament med genomstuckna hål	” —	—	” ” ”	”	—	—	
	Transport	—	78 102 865	—	—	—	—	33 618 365

) Enligt K. Senatens förordnande af den 20 mars 1889.

1 Nummer i tulltaxan	2 Varuslag	3 Importeret kvantitet	4 Værdet i mark	5 Kvantitet for tullberæknin- gen	6 Tullsats		7 Beræknad tullaf- gift i mark	
					Procent	Pæ		
164	Silke: Transport	—	78 102 865	—	—	—	—	33 618 365
	rått, færgadt eller ofærgadt, samt sil- kesvadd, alla slag	kg 285	1 283	100 kg n.	9 40	—	27	
	spunnet, samt sysilke, æfvensom allt slags garn, blandadt med silke . . .	» 5 039	327 535	» » »	94 10	—	4 742	4 769
165	Stærkelse, oparfymert pudet, arrow- rot och arrowmjøl	» 186 813	102 747	» » »	5 90	—	11 022	
	Potatismjøl	» 3 146 315	818 042	» » »	» »	—	185 633	196 655
166	Svamp, bad- eller sjøsvamp, af alla slag	» 1 538	38 450	» » »	35 30	—	543	543
167	Trævirket: pockenholz, ceder, cypress, mahog- ny, palissander, palm, valnøt, jaka- randa, ebonholz, rosentræd; likale- des vælluktande træd af alla slag . .	» 342 411	157 859	» » »	— 90	—	3 082	
	allt slags træd i skifvet eller faner .	» 60 051	67 320	» » »	7 10	—	4 264	7 346
168	Ull: færuil, icke færgad	» 855 438	3 849 471	» » »	3 50	—	29 940	
	» færgad	» 10 244	46 098	» » »	7 10	—	727	
	schoddy och annat ylleaffall	» 647 910	971 865	» » »	» »	—	46 002	76 669
169	Vekar: ljus- og lamp	» 6 151	24 604	» » »	47 10	—	2 897	
	Charpie, færdig beredd, og væsselgarn.	» 6	27	» » »	» »	—	3	2 900
170	Vinsten, rå eller renad	» 860	1 720	» » »	3 50	—	30	30
Fabriks-, brugs- og handtverkeri- tillverkningsar.								
171	Aether: ej øfverstigande 0,72 specifik vægt ved + 15° Celsius	kg 2 125	3 188	100 kg br.	176 50	—	3 751	
	spirituosus, camphoratus, nitrosus spi- rituosus og aceticus	» 9 676	28 060	» » »	1) 400	—	38 704	42 455
172	Alabaster, arbetad, med eller utan pry- nader	» 4 096	5 505	» » n.	21 20	—	868	868
173	Alkohol og sprit, førsatt med andra æmnen for medicinsk bruk	» 12 929	42 666	» » br.	1) 400	—	51 716	51 716
—	Asbesttillverkningsar	» 34 736	17 368	» » n.	2) 12	—	4 168	4 168
174	Asfaltfilt og tjærad fôrlydningsfilt . .	» 34 376	7 907	» » »	2 40	—	825	825
175	Barnleksaker, alla slag, deribland æfven kort med alfabet og æfbildningsar . .	» 76 954	379 636	» » »	117 60	—	90 498	90 498
176	Blommor, ærtificiella: af læder	» —	—	1 » »	— 90	—	—	
	af papper	» 1 179	29 475	» » »	1 60	—	1 886	
	øfriga slag	» 717	53 775	» » »	35 30	—	25 310	
	enskiilda delar, hvaraf konstgjorda blommor sammansættas	» 35	875	» » »	17 60	—	616	27 812
Transport		—	85 078 341	—	—	—	—	34 125 619

1) Enl. Nåd. fôrordnande af den 22 mars 1906. — 2) Enligt K. Senatens fôrordnande af den 20 augusti 1887.

1 Nummer i tulltaxon	2 Varuslag	3 Importerad kvantitet:	4 Värde i mark.	5 Kvantitet för tullberäkning- gen.	6 Tullsats.		7 Beräknad tullaf- gift i mark.	
					Små	Stora		
	Transport	—	85 078 341	—	—	—	—	34 125 619
177	Boktryckeristilar, matriser samt rörliga former för boktryckerier	kg 62 368	436 676	100 kg n.	5 90		3 680	3 680
178	Borstbinderiarbeten: med infattning af opoleradt eller må- ladt trä eller jern	" 4 616	20 772	" " "	35 30		1 629	
	målarepenslar af alla slag	" 1 341	9 387	" " "	" "		473	
	af poleradt eller lackerad trä	" 1 224	14 688	" " "	282 30		3 455	5 557
179	Fajansstillverkningar: hvita eller enfärgade	" 107 811	102 420	" " "	11 80		12 722	
	brokiga	" 124 887	237 285	" " "	18 80		23 479	
	med förgyllning eller försilfring	" 8 494	20 386	" " "	32 90		2 795	38 996
180	Porslinsstillverkningar: porslinskärl, hvita, enfärgade, med kulörta och andra icke förgyllda prydnader, med eller utan för- gyllda och färgade kanter och rän- der	" 98 838	296 514	" " "	70 60		69 780	
	porslinskärl med andra förgyllda pry- dnader	" 5 923	23 692	" " "	141 20		8 363	
	tillverkningar af porslin och biscuit, andra slag, ämnade till prydnader i rum, utan målning, förgyllning eller andra prydnader	" 1 281	7 046	" " "	" "		1 809	
	dylika med målning, förgyllning eller andra prydnader	" 2 218	15 526	" " "	282 30		6 261	86 213
181	Galanterivaror: af aluminium, perlemor, sköldpadd, elfenben, emalj och Bernstein	" 105	52 414	" " "	752 90		791	
	af förgyllda eller försilfrade metaller eller metallkompositioner, vägan- de 425 gr eller derunder styc- ket	" 5 586	419 080	" " "	" "		42 057	
	andra slag	" 118 426	1 117 563	" " "	188 20		222 378	265 726
182	Garn: bomulls-: oblekt eller blekt	" 103 081	309 243	" " "	45 90		47 314	
	färgadt	" 54 654	213 151	" " "	52 90		28 912	
	tvinnadt eller tråd	" 115 031	1 150 310	" " "	70 60		81 212	
	linne-, äfvensom af hampa eller jute: oblekt eller blekt	" 11 282	67 692	" " "	58 80		6 634	
	tvinnadt eller tråd	" 10 625	85 000	" " "	70 60		7 501	
	segel-	" 288 638	567 276	" " "	5 90		16 735	
	Transport	—	90 244 362	—	—	—	—	34 525 791

1 Nummer i tulltaxan.	2 Varuslag.	3 Importerad kvantitet.	4 Värde i märk.	5 Kvantitet för tullberäkning. gen.	6 Tullsat.		7 Beräknad tullaf- gift i märk.
					Smc	7i	
	Transport	—	90 244 362	—	—	—	34 525 791
	ull., afven blandadt med bomull, lin eller hampa:						
	ofärgadt	kg 118 059	708 534	100 kg n.	58	80	69 436
	färgadt	" 256 878	1 798 146	" " "	70	60	181 356
183	Gipsarbeten	" 8 005	19 212	" " "	8	20	656
184	Glas och kristallarbeten:						
	af grönt buteljglas	" 10 367	5 183	" " "	9	40	974
	fönsterglas, oslipadt	" 13 800	4 140	" " "	21	20	2 920
	glastakpannor	" 12 275	6 138	" " "	7	10	872
	urglas	" 1 054	20 026	" " "	117	60	1 240
	andra slag:						
	ofärgade och oslipade	" 160 429	224 600	" " "	21	20	34 011
	färgade, afvensom mattslipade	" 153 102	321 514	" " "	37	60	57 566
	facetterade och slipade:						
	ofärgade, alla slag	" 20 364	60 074	" " "	75	30	15 334
	färgade, förgyllda, försilfrade el- ler med andra prydnader	" 3 804	17 879	" " "	117	60	4 474
185	Spejlglas och speglar:						
	om en yta af t. o. m. 2 143 cm ²	" 20 747	72 615	" " "	47	10	9 772
	" " " utan amalgama	" 160	320	" " "	32	97	63
	från och med 2 144 t. o. m. 4 285 cm ²	cm ² 12 618 622	50 474	1 cm ²	—	1/8	15 773
	" " " utan amalgama	" 334 041	668	" " "	—	7/10	292
	" " " 4 286 t. o. m. 6 122 cm ²	" 3 530 567	15 888	" " "	—	1/8	5 884
	" " " utan amalgama	" 669 756	1 340	" " "	—	7/10	781
	" " " 6 123 t. o. m. 8 570 cm ²	" 2 379 450	11 183	" " "	—	1/4	5 949
	" " " utan amalgama	" 362 006	724	" " "	—	7/10	634
	" " " 8 571 t. o. m. 12 243 cm ²	" 602 226	3 443	" " "	—	1/2	2 207
	" " " utan amalgama	" 101 854	306	" " "	—	7/10	238
	" " " 12 244 t. o. m. 16 528 cm ²	" 371 578	2 229	" " "	—	5/12	1 548
	" " " utan amalgama	" 147 086	515	" " "	—	7/10	429
	" " " 16 529 " 22 038 "	" 17 940	144	" " "	—	1/2	90
	" " " utan amalgama	" 16 954	59	" " "	—	7/10	59
	" " " 22 039 cm ² och derut- öfver	st. 48	10 030	1 kpl.	120	—	5 760
	" " " " och derutöf- ver, utan amalgama	" 54	7 830	" " "	84	—	4 536
186	Glaskoraller, flusser och perlor, afven- som metallperlor	kg 1 339	8 034	100 kg n.	29	40	394
187	Gummi-elasticum eller kautschuk och guttapercha, förarbetade:						
	utan tillblandning af andra äm- nen, med undantag af nedan- nämnde	" 15 927	238 905	" " "	58	80	9 365
	med tillblandning af andra ämnen, utom nedannämnde	" 46 339	417 051	" " "	105	90	49 073
	Transport	—	94 271 616	—	—	—	35 137 343

1 Nummer i tulltaxan.	2 Varuslag.	3 Importerad kvantitet.	4 Värde i mark.	5 Kvantitet för tullberäkning. gen.	6 Tullsats.		7 Beräknad tullaf- gift i mark.
					Små.	St.	
	Transport	—	94 271 616	—	—	—	35 137 343
	för medicinska och kirurgiska be- hof	kg 1 447	34 728	100 kg n.	58 80	851	
	fofbeklädnad, alla slag	" 1 433	14 330	" " "	117 60	1 685	
	färdiga kläder, alla slag	" 1 909	30 544	" " "	176 50	3 369	64 343
188	Halm och spån, arbetade, utom särskildt nämnda:						
	band och flåtor	" 5 571	89 136	1 " "	4 20	23 398	
	andra slag, med undantag af hattar	" 256	3 570	" " "	6 60	1 683	25 081
189	Hattar:						
	af ull, hår, filt, felb eller silke, utom särskildt nämnda:						
	obeklädda	st. 28 113	118 074	1 st.	2 40	67 471	
	beklädda	" 281	1 967	" "	4 80	1 349	
	af halm:						
	obeklädda	kg 1 379	64 813	1 kg n.	18 80	25 925	
	beklädda	" 157	12 560	" " "	37 60	5 903	
	andra slag:						
	obeklädda	" 2 899	101 465	" " "	9 40	27 251	
	beklädda	" 121	7 260	" " "	18 80	2 275	
	hattstommar af alla slag	" 2 282	31 948	" " "	4 70	10 725	140 899
190	Hår, mennisko-, arbetadt	" 34	5 100	" " "	" "	160	160
191	Hängslen och strampeband, alla slag	" 17 076	273 216	100 " "	305 90	52 235	52 235
192	Insektpulver och flugpapper	" 6 944	22 915	" " "	23 50	1 632	1 632
193	Kammar af trä, horn och simpelt ben, gummi-elasticum och guttapercha	" 6 961	95 868	" " "	58 80	4 087	4 087
194	Kirurgiska bandager, utom de under N:o 187 upptagna	" 6 911	15 895	" " "	70 60	4 879	4 879
195	Kläder, ej specificerade:						
	fruntimmerskappor, med eller utan pelsverk	" 50 857	1 220 568	Tull lika med den å väfnaden med 10 % för- höjning.		1) 263 266	
	kläder, andra slag och sydda före- mål:						
	af ylle och halfylle	" 38 014	1 064 392	Tull lika med den å väfnader med 20 % för- höjning.		3) 171 747	
	" bomull, linne, hampa eller jute	" 104 298	1 877 364			4) 250 315	
	" hel- och halvesiden	" 4 776	262 680			5) 67 628	752 956
—	Skoplagg af nöthår	" 2	7	100 kg n.	84 72	2	2
—	Liffräddningskläder	" 23	276	" " "	112 92	26	26
196	Knappar:						
	af brons	—	—	" " "	352 90	—	—
	" andra metaller, utom af guld, silf- ver och platina	" 6 050	66 550	" " "	258 80	15 657	—
	Transport	—	99 686 842	—	—	—	36 183 643

1) Tullen beräknad efter valkadt ylletyg, andra slag, mk 470: 60 + 10 % för 100 kg n. — 2) Tullen beräknad efter ovalkadt ylletyg, andra slag, mk 376: 50 + 20 % för 100 kg n. — 3) Tullen beräknad efter tätt, enfärgadt bomullstyg, mk 200 + 20 % för 100 kg n. — 4) Tullen beräknad efter halvesidentyg, andra slag, mk 11: 80 + 20 % för 1 kg n. — 5) Tullen beräknad efter vojlok, mk 70: 60 + 20 % för 100 kg n. — 6) Enligt K. Senatens förordnande af den 23 sept. 1885.

1 Nummer i tulltaxan.	2 Varuslag	3 Importerad kvantitet.	4 Värde i mark.	5 Kvantitet för tullberäkning.	6 Tullsats.		7 Beräknad tullaf- gift i mark.
					5mf.	7a	
	Transport	—	99 686 842	—	—	—	36 183 643
	af linne, bomull, ylle och siden . . .	kg 2 649	24 216	100 kg n.	235	30	5 998
	andra slag	» 21 409	128 454	» » »	94	10	20 146
197	Koraller	» —	—	1 » »	23	50	—
198	Korgmakarearbeten, fnare, af rotting, vide eller andra slag, vägande öfver 425 gr st.	» 17 479	82 152	100 » »	47	10	8 233
199	Korktråd, arbetadt: förtulladt efter allmänna tariffen . . .	» 1 673	5 019	» » »	42	40	709
	förtulladt efter nedsatt tull	» 130	390	» » »	36	—	47
200	Kosmetiska ämnen: aromatiska vatten, utan tillsats af alkohol	» 367	3 009	» » br.	82	40	302
	aromatiska, sprithaltiga luktvatten: i simpla flaskor	» 4 040	64 640	» » »	1) 400	—	16 160
	i facetterade, slipade, förgyllda eller försilfrade flaskor						
	pomada, renad märke och vålluktande attikor	» 1 176	11 760	» » »	258	80	3 043
	puder, parfymradt	» 315	2 961	» » »	211	80	667
	tand- och rökpulver, ljus samt andra slags vålluktande kosmetiska varor, afvensom smink	» 19 003	247 039	» » »	»	»	40 248
201	Krukmakarearbeten af simpel lera eller sandsten: vaser och andra prydnader till rum, målade, bronserade, förgyllda eller försilfrade	» 6 317	7 581	» » n.	21	20	1 339
	kakel	» 7 683	4 533	» » »	7	10	545
	andra slag	» 23 998	14 389	» » »	»	»	1 704
202	Lack: sigill-, samt sigillharvs	» 4 973	22 379	» » »	32	90	1 636
	mun- eller oblater	» 8	40	» » »	235	30	19
203	Ljus: palm-	» —	—	» » »	21	20	—
	paraffin-	» 788	1 497	» » »	»	»	167
	stearin-	» 44 362	66 543	» » »	»	»	9 405
	vax-	» 3 543	15 058	» » »	»	»	751
	öfriga slag, samt facklor och luntor . .	» 154	154	» » »	»	»	33
204	Lädertillverkningar: skoplagg: af läder, färdiga eller halffärdiga . .	» 181 027	3 439 513	» » »	2) 141	20	291 104
	med sidenbeklädnad	» 13	456	» » »	564	70	73
	Transport	—	108 828 634	—	—	—	36 310 452

1) Enligt Nådigt förordnande af den 22 mars 1906. — 2) 25 137 kg enl. Nåd. Förordningen af den 25 september 1908 efter 282:40 för 100 kg.

1 Nummer i tulltaxan.	2 Varuslag.	3 Importerad kvantitet.	4 Värde i märk.	5 Kvantitet för tullberäkning- gen.	6 Tullsat.		7 Beräknad tullaf- gift i märk.
					7/10	7/100	
	Transport	—	103 828 634	—	—	—	— 36 310 452
	handskar, af alla slags skinn, afven- som tillverkningar af sämsk och glacé	kg 1 489	178 680	100 kg n.	941 20	14 014	
	handskar, tillskurna, men icke sydda sadelmakarearbeten, ss. piskor, rid- och seltyg m. m.	" —	—	" " "	470 60	—	
	skärmar af läder till mössor.	" 1 953	16 601	" " "	141 20	2 758	
	öfriga läderarbeten	" 174	1 740	" " "	" "	246	
	Skoplagg af trä med öfverkappning af läder	" 21 990	153 930	" " "	" "	31 050	339 245
	205 Marmor, porfyr, serpentin och mera dy- likt, arbetadt	" 1 609	4 827	" " "	1) 58 80	946	946
	206 Instrument: optiska	" 92 738	65 868	" " "	8 20	7 605	7 605
	fysiska, kemiska, kirurgiska, mate- matiska och andra dylika	" 980	27 935	" " "	105 90	1 038	
	fotografiska apparater	" 43 810	699 237	" " "	" "	46 395	
	glasögon, lorgnetter och kikare: infattade i aluminium, perlemor, sköldpadd, elfenben, emalj och bernsten	" 4 055	101 944	" " "	" "	4 294	
	infattade, andra slag	" 83	3 990	" " "	752 90	625	
	207 Tillverkningar af guld, silfver o. platina: guld, arbetadt, alla slag, utom sär- skildt upptagna	" 2 030	60 812	" " "	105 90	2 150	54 502
	silfver	" 77,81	358 473	1 " "	188 20	14 044	
	platina	" 1 418,09	290 016	" " "	14 10	19 995	
	gulddragarearbeten, af äkta eller oäkta guld eller silfver	" 4,01	22 458	" " "	141 20	566	
	äkta bladguld och bladsilfver, i böcker	" 51,71	5 489	" " "	42 40	2 193	
	208 Tillverkningar af brons och appliqué: af brons och annan likartad metall- komposition, utan förgyllning el- ler försilfring, i vikt öfver 425 gr st. af brons och andra oädla metaller, förgyllda eller försilfrade, i vikt öf- ver 425 gr st.	" 2 486	22 374	100 " "	235 30	5 850	
	bordsknifvar, gafflar och skedar af alfenid och nysilfver, försilfrade	" 2 957	41 398	" " "	352 90	10 435	
	209 Tillverkningar af koppar och messing: husgerådssaker, afven i förening med andra ämnen	" 2 642	58 124	" " "	376 60	9 947	26 232
	verktyg af alla slag, spik, stift och skrufvar	" 208 292	791 510	" " "	58 80	122 476	
	skrufvar	" 57 799	184 957	" " "	23 50	13 583	
	Transport	—	106 923 847	—	—	—	— 36 777 047

1) Enligt K. Senatens förordnande af den 28 okt. 1885.

1 Nummer tulltaxan.	2 Varuslag.	3 Importerad kvantitet.	4 Värde i mark.	5 Kvantitet för tullberäkning- gen.	6 Tullsats.		7 Beräknad tullaf- gift i mark.
					Fin%	pi	
	Transport	—	106 923 847	—	—	—	36 777 047
	tråd	kg 225 006	427 511	100 kg n.	23 50	52 876	
	tågvirke	" 2 071	7 249	" " "	" "	487	
	våf	" 44 045	286 293	" " "	" "	10 351	
	andra tillverkningar af tråd	" 3 177	20 651	" " "	56 50	1 795	201 568
210	Glittermessing, hvit och gul, samt me- tallfolium	" 1 803	7 212	" " "	94 10	1 697	
	Blådguld och bladsilfver, oakta	" 184	21 020	" " "	" "	173	1 870
211	Knallhattar	" 3 668	33 012	" " "	282 30	10 355	10 355
212	Tenntillverkningar, ej särskildt nämnda: polerade eller färgade	" 27 724	152 482	" " "	47 10	13 058	
	icke polerade eller färgade	" 1 142	6 852	" " "	17 60	201	
	Zinktillverkningar, ej särskildt nämnda: polerade eller färgade	" 24 877	55 974	" " "	47 10	11 717	
	icke polerade eller färgade	" 4 941	8 894	" " "	17 60	870	
	Blytillverkningar, ej särskildt nämnda: hagel och kulor	" 2 308	1 039	" " "	14 10	325	
	andra tillverkningar	" 5 807	6 387	" " "	" "	819	26 990
	Tillverkningar af smidbart jern, tack- jern och stål:						
213	groft gjutgods: oarbetadt	" 1 999 646	559 901	" " "	11 80	235 958	
	bearbetadt	" 28 477	10 821	" " "	17 70	5 040	240 998
214	groft, oarbetadt smide	" 579 578	231 831	" " "	11 80	68 390	68 390
215	klenare gjutgods och simplaste svart- smide: icke öfverdraget med emalj eller oädel metall	" 1 958 310	979 155	" " "	" "	231 081	
	öfverdraget	" 107 972	107 972	" " "	16 52	17 837	248 918
216	vanligt svartsmide: icke öfverdraget med emalj eller oädel metall	" 1 572 074	1 021 848	" " "	17 60	276 685	
	öfverdraget	" 676 714	744 385	" " "	24 64	166 742	443 427
217	smides- och gjuterivaror, bearbetade medels filning, svarfning och hyf- ling, utan finare målningar, förgyll- ningar eller prydnader	" 748 151	598 521	" " "	29 40	210 956	219 956
218	slipade smides- och gjuterivaror	" 199 009	318 415	" " "	47 10	93 733	93 733
219	finslipade eller polerade s. k. finsmi- desarbeten, med eller utan finare målning, förgyllning eller andra prydnader	" 98 135	883 215	" " "	117 60	115 407	115 407
	Transport	—	113 415 087	—	—	—	38 448 659

1 Nummer i tulltaxan.	2 Varuslag.	3 Importerad kvantitet.	4 Värde i mark.	5 Kvantitet för tullberäkning.	6 Tullsat.		7 Beräknad tullaf- gift i mark.
					Smc	7d	
	Transport	—	113 415 087	—	—	—	38 448 659
220	spik, klippt eller smidd furuspik af 5 em längd eller derutöfver, afvensom ekspik:						
	icke galvaniserad l. öfverdragen	kg 119 476	41 817	100 kg n.	14 70		17 563
	öfverdragen	» 8 487	4 668	» » »	18 38		1 560
	spik, klippt eller smidd furuspik under 5 em längd, afvensom nubbsstift och trådspik:						
	icke galvaniserad l. öfverdragen	» 133 637	66 819	» » »	17 60		23 520
	öfverdragen	» 11 659	8 161	» » »	22 —		2 565 45 208
221	Jordbruks- och mejeriredskap:						
	redskap, maskiner och apparater, utom särskildt nämnda, uteslutande användbara för landtbruket	» 3 959 835	3 509 677	» » »	10 60		419 743
	redskap, maskiner och apparater, uteslutande användbara för mejerihandteringen	» 328 099	993 134	» » »	11 80		38 716 458 459
222	Förtent eller med andra oädla metaller öfverdragen jern- och stålplåt	» 2 329 000	815 150	» » »	8 20		190 978 190 978
223	Tråd af jern eller stål under 6 mm i genomskärning:						
	icke med andra metaller öfverdragen	» 211 540	67 693	» » »	14 10		29 827
	öfverdragen	» 206 211	86 609	» » »	17 60		36 293 66 120
224	Arbeten af lackerad eller förtent plåt:						
	utan målning, förgyllning eller andra prydnader	» 185 930	390 453	» » »	47 10		87 573
	med målning, förgyllning eller andra prydnader	» 9 679	40 652	» » »	94 10		9 108
	Arbeten af jern- och ståltråd:						
	utan målning, förgyllning eller andra prydnader	» 69 241	138 482	» » »	47 10		32 613
	med målning, förgyllning eller andra prydnader	» 241	723	» » »	94 10		227 129 521
225	Tross eller lina af jern- eller ståltråd.	» 221 528	243 681	» » »	20 60		45 635
	Väf af jern- eller ståltråd	» 97 679	78 143	» » »	» »		20 122 65 757
226	Nålar:						
	sadelmakare-, pack-, tråd-, eller snörnålar, segelsömmare-, stopp- och virknålar samt sylar och marongnålar	» 3 472	27 776	» » »	188 20		6 534
	knappnålar	» 2 598	5 196	» » »	» »		4 889
	sy- och andra nålar	» 1 764	35 280	» » »	376 50		6 641 18 064
227	Hyskor, häkter och hakor	» 3 345	20 070	» » »	188 20		6 295
	Transport	—	119 989 271	—	—	—	39 422 766

1 Nummer tulltaxan.	2 Varuslag.	3 Importerad kvantitet.	4 Värde i mark.	5 Kvantitet för tullberäkning. gen.	6 Tullsats.		7 Beräknad tullaf- gift i mark.	
					7m/2	7a		
	Transport	—	119 989 271	—	—	—	—	39 422 766
	Strumpstickor	kg 2 10°	7 378	100 kg n.	188 20		3 967	10 262
228	Handkardor	” 1 312	1 574	” ” ”	20 60		270	270
229	Dragna tuber och rör, galvaniserade . .	” 385 014	184 755	” ” ”	3 80		14 631	14 631
230	Större plåtarbeten, då de icke tillhöra åtföljande maskin	” 2 142 464	1 178 355	” ” ”	11 80		252 811	252 811
231	Maskiner, motorer, apparater och red- skap, utom särskildt nämnda:							
	lokomotiv	” 3 218	2 000	” ” ”	14 70		473	
	lokomobiler	” 150 212	171 275	” ” ”	” ”		22 081	
	ång- och brandsprutor	” 11 789	47 976	” ” ”	” ”		1 733	
	öfriga slag, af jern eller stål	” 9 007 512	13 461 565	” ” ”	” ”		1 324 104	
	utvexlingsremmar	” 156 468	938 778	” ” ”	” ”		23 000	
	sprutslangar af alla slag	” 9 260	55 560	” ” ”	” ”		1 361	
	maskinpäckning	” 7 220	18 050	” ” ”	” ”		1 061	
	maskiner af koppar eller andra oädla metaller	” 95 883	539 202	” ” ”	58 80		56 379	
	elektrotekniska maskiner och mo- torer af större vikt än 100 kg	” 303 350	662 465	” ” ”	14 70		44 592	
	elektrotekniska maskiner och ap- parater af t. o. m. 100 kgs vikt	” 266 973	1 532 017	” ” ”	47 10		125 744	1 600 528
—	Kablar och isolerad ledningstråd af- vensom accumulatorer och galva- niska batterier	” 1 264 266	1 493 332	” ” ”	1) 12		151 712	151 712
231a	Segelfartyg af jern eller stål af 700 re- gistertons brutto dräktighet eller mindre	st. —	—	100 mark af inköpspriset.	2		—	—
	Ångfartyg:							
	af trä	” —	—	” ” ”	”		—	—
	” jern eller stål af 400 till 700 tons br. dräktighet	” —	—	” ” ”	”		—	—
	under 400 ton, afvensom öppna och halfdäckade ångslupar, alla slag	” 13	162 612	” ” ”	4		6 504	6 504
—	Ångmudderverk och mudderpråmar . .	” 1	71 117	” ” ”	2) —		2 845	2 845
—	Lifräddningsbåtar af oljad segelduk .	kg —	—	100 kg n.	3) 10		—	—
232	Metkrokar med tillbehör, afvensom metrefvar	” 3 461	65 067	” ” ”	282 30		9 770	9 770
233	Musikaliska instrument och tillbehör dertill:							
	fortepianos af alla slag	st. 606	554 437	1 st.	100		60 600	
	kammarorgor och harmonier	” 210	63 938	” ”	30		6 300	
	positiv och harpor, större	” 31	21 125	” ”	”		930	
	Transport	—	141 171 849	—	—		—	41 472 099

1) Enligt K. Senatens förordnande af den 23 febr. 1897. — 2) Enligt K. Senatens förordnande af den 26 aug. 1891. — 3) Enligt K. Senatens förordnande af den 14 sept. 1893.

1 Nummer i tulltaxan.	2 Varuslag.	3 Importerad kvantitet.	4 Värde i mark.	5 Kvantitet för tullberäkning. gen.	6 Tullsats.		7 Beräknad tullaf- gift i mark.
					5mg.	7%	
	Transport	—	141 171 849	—	—	—	41 472 099
	andra slag	kg 22 604	213 382	100 kg n	235	30	53 187
	tillbehör till musikaliska instrument	" 11 684	99 591	" " "	117	60	13 740 134 757
234	Mössor, mans-, utan pelsverk	st. 12 816	28 836	1 st.	—	80	10 253 10 253
235	Papper:						
	skrif- och hvitt glanspapper.	kg 52 808	73 931	100 kg n.	52	90	27 935
	konseptpapper.	" 2 190	1 533	" " "	"	"	1 159
	postpapper samt papper till spelkort	" 35 675	49 945	" " "	68	20	24 330
	tryck- och tapetpapper.	" 29 239	29 239	" " "	41	20	12 046
	kardus-, makulatur-, sug- och läsk- papper	" 37 993	20 896	" " "	"	"	15 653
	kritpapper, glaceradt, samt blankett- papper, utan förgyllning eller för- silfring	" 11 693	23 386	" " "	117	60	13 751
	etiketter	" 5 504	52 288	" " "	"	"	6 473
	papper, öfriga finare slag	" 25 181	50 362	" " "	176	50	44 444
	pappersarbeten, ej särskildt nämnda	" 94 299	1 508 784	" " "	"	"	166 438 312 229
236	Askar af papp	" 799	799	" " "	94	10	752
	Papperstapeter af alla slag jemte bär- der dertill.	" 111 459	345 523	" " "	52	90	58 962
	Böcker, kontors- och kontra-	" 4 195	14 683	" " "	141	20	5 923
	Bokpermar	" 3 817	29 773	" " "	"	"	5 390
	Rit- och notpapper, symönster och oglac- eradt kritpapper	" 26 648	97 265	" " "	41	20	10 979 82 006
	Böcker:						
	i Finland utgifna, i utlandet efter- tryckta:						
	oinbundna.	" —	—	1 " "	1)	2	—
	inbundna i kloth- eller pappers- band, utan guldsnitt.	" 26	261	" " "	1)	2 50	65
	i andra band, afvensom med guld- snitt	" —	—	" " "	1)	3	—
	i Finland tryckta, i utlandet in- bundna:						
	i kloth- eller pappersband, utan guldsnitt	" —	—	" " "	1)	— 50	—
	i andra band, afvensom med guld- snitt	" 13	65	" " "	1)	1	13 78
237	Tillverkningar af papier maché och stenpapp:						
	olackerade och omålade.	" 3 188	11 158	100 " "	4	70	150
	lackerade, målade, förgyllda eller försilfrade.	" 1 636	8 180	" " "	82	40	1 348
	Press-, förhrydnings- och takpapper af- vensom papp af liknande slag.	" 485 203	119 201	" " "	3	50	16 982
	Transport	—	143 950 930	—	—	—	42 011 422

1) Enligt Nåd. kungörelsen af den 13 febr. 1889 samt K. Senatens förordnande af den 15 febr. 1898.

1 Nummer i tulltaxan.	2 Varuslag.	3 Importerad kvantitet.	4 Värde i mark.	5 Kvantitet för tullberäkning.	6 Tullsats.		7 Beräknad tullaf- gift i mark.	
					5%	7½		
	Transport	—	143 950 030	—	—	—	—	42 011 422
	Papper, belagdt med smergel, glas eller sand	kg 50 901	50 901	100 kg n.	3 50		1 782	20 262
	Pappersmassa af lump, ej grötaktig, samt af trä, halm och växtfiber, mekaniskt beredd, ej grötaktig	" 166 956	50 087	" " "	1) 3 50		5 843	5 843
238	Paraplyer, beklädda med: siden och halvesiden	st. 1 854	11 124	1 st.	3 20		5 933	
	ylleväfnad.	" 203	609	" "	1 20		244	
	andra ämnen, afvensom paraplystomar	" 38 037	76 074	" "	1 —		38 037	
	Parasoller, beklädda med: siden eller halvesiden: dubbla	" 22	220	" "	3 20		70	
	enkla	" 497	2 485	" "	1 20		596	
	ylleväfnad.	" 12	36	" "	" "		14	
	andra ämnen, afvensom parasollstomar	" 1 907	2 860	" "	— 80		1 526	46 420
239	Pelsterier och pelsverk: skinn af zobel, svartbrun räf, iltis, chinchilla, mård och svan	kg 153	32 598	100 kg n.	435 30		666	
	skinn och svansar af bisam	" 2 491	106 298	" " "	195 90		2 638	
	andra slag, med undantag af hafsvutter	" 35 428	603 981	" " "	211 80		75 037	
	pelsfoder, muffar, mössor m. m. af: zobel m. fl. skinn	" 241	53 426	" " "	665 89		1 364	
	bisam	" 4 359	212 351	" " "	137 67		6 001	
	andra slag	" 5 480	237 929	" " "	275 34		15 089	
	färdiga pelsar och andra skinnplagg med öfvertyg; med pelsverk af: zobel m. fl. skinn	" —	—	" " "	652 95		—	
	bisam	" 339	9 538	" " "	158 85		539	
	andra slag	" 281	16 227	" " "	317 70		893	102 227
240	Portföljer, étuis, plån- och annotationsböcker, portmonnäer, cigarrfodraler, albums, ridikyler och väskor af hel- och halvesiden	" 268	5 340	" " "	752 90		2 018	2 018
241	Ramar till speglar och tafior, utom ramar af metall	" 1 198	4 376	" " "	70 60		846	
	De infattade med speglar eller tafior	m 2 186	11 964	1 m	1 —		2 186	
	Små tafior och estamper i ramar	kg 1 927	13 103	100 kg n.	47 10		908	3 940
242	Skiffer, arbetad, samt grifflar, alla slag	" 19 896	11 938	" " "	9 40		1 870	1 870
243	Skrif- och stålpenor	" 7 288	145 760	" " "	235 30		17 149	
	Blyertspenor	" 10 917	196 506	" " "	" "		25 688	
	Bläckhorn	" 1 233	2 589	" " "	" "		2 901	
	Skrifmaterialier, andra slag	" 3 270	45 780	" " "	" "		7 694	53 432
	Transport	—	145 855 030	—	—	—	—	42 247 434

1) Enligt K. Sennens förordnande af den 30 januari 1906.

1 Nummer i tulltaxan.	2 Varuslag.	3 Importerad kvantitet.	4 Värde i mark.	5 Kvantitet för tullberäkning. gen.	6 Tullsats.		7 Beräknad tullaf- gift i mark
					Smc.	7/16	
	Transport	—	145 855 030	—	—	—	— 42 247 434
244	Snickare- och svarfvarerbeten: vägande mer än 425 gr st.: ¹⁾ olackerade, obetsade och ofane- rade:						
	obeklädda	kg 186 429	188 474	100 kg n.	4 70		8 762
	beklädda	7 560	14 057	» » »	6 88		445
	lackerade, betsade, fanerade eller med förgyllda eller försilfrade prydnader:						
	obeklädda	» 186 338	442 781	» » »	21 20		39 504
	beklädda	» 15 037	56 372	» » »	26 50		4 223
	förgyllda, försilfrade eller med pry- nader af andra ämnen	» 14 470	45 780	» » »	58 80		8 508
	träpligg och fågelburar af trä	» 35 155	28 827	» » »	4 70		1 652
	käppar och pipskaft, alla slag	» 1 346	4 845	» » »	282 30		3 800 66 894
—	Borststommar af trä: olackerade	» 8 878	4 439	» » »	2) 9 40		835
	lackerade	» 186	167	» » »	2) 42 40		79 914
245	Snusdosor (tullbehandlas enl. N:o 181).						
246	Snörmakarearbeten, ej specificerade:						
	af hel- eller halfsiden	» 1 958	58 740	» » »	823 50		16 124
	» ylle eller halfylla	» 913	11 869	» » »	352 90		3 222
	» andra ämnen	» 3 195	31 950	» » »	235 30		7 518 26 864
247	Solfjädrar	» 11	440	Dubbel tull af hvad för galanterivaror är be- stämdt.			2) 41 41
248	Spetsar och tyll:						
	spetsar, alla slag: af bomull	» 5 837	221 806	1 kg n.	11 30		68 877
	af lin, hampa, ull och silke	» 352	21 120	» » »	23 50		8 272
	tyll, alla slag: af bomull	» 1 179	21 222	» » »	3 30		3 891
	» andra ämnen	» 368	36 800	» » »	14 10		5 189 86 229
249	Strumpväfvarerbeten, stickade eller virkade, ej specificerade:						
	af hel- eller halfsiden	» 438	19 710	100 » »	823 50		3 607
	» ylle eller halfylla	» 19 433	466 392	» » »	423 50		82 299
	» andra ämnen	» 27 651	359 463	» » »	294 10		81 322 167 228
250	Struts-, marabut- och paradisfågels- fjädrar samt plymager	» 333	61 184	1 » »	35 30		11 755 11 755
251	Sängkläder, stoppade eller försedda med resorter	» 2 444	6 110	100 » »	58 80		1 437 1 437
252	Tagel, arbetad: tyger	» 528	9 504	» » »	41 20		218
	Transport	—	147 967 082	—	—	—	— 42 608 796

¹⁾ Vägande 425 gr och derunder st. tullbehandlas såsom galanterivaror. — ²⁾ Enligt K. Senatens förord-
nande af den 20 augusti 1884. — ³⁾ Tullen beräknad efter galanterivaror, andra slag.

1 Nummer i tulltaxan	2 Varuslag	3 Importerad kvantitet	4 Värde i märk.	5 Kvantitet för tullberäkning.	6 Tullsats.		7 Beräknad tullaf- gift i märk.
					Små	Stor	
	Transport	—	147 967 082	—	—	—	42 608 798
	sikter och borstar	kg 135	1 080	100 kg n.	23 50	—	32
	andra slag	" 65	390	" " "	94 10	—	61 311
253	Tobakspipor:						
	obeslagna:						
	af sjöskum	" —	—	" " "	752 90	—	—
	" porslin	" 158	411	" " "	82 40	—	130
	andra slag	" 3 487	8 369	" " "	23 50	—	819
	beslagna:						
	med silfver	" —	—	" " "	1 411 70	—	—
	" oädla metaller	" 136	3 196	" " "	282 30	—	384 1 333
254	Träsnideriarbeten:						
	vägande mer än 425 gr st. 1):						
	förgyllda eller försilfråde	" 4	75	" " "	82 40	—	3
	andra slag	" 101	526	" " "	21 20	—	21 24
255	Tvål:						
	parfymerad, afvensom tvålpulver	" 21 496	124 677	" " br.	105 90	—	22 764
	andra slag	" 39 410	55 174	" " n.	21 20	—	8 355
	såpa	" 10 728	5 150	" " "	" "	—	2 274 33 393
256	Tågvirke, utom af metall	" 956 402	765 122	" " "	7 10	—	67 905 67 905
257	Tändstickor, kemiska	" 2 702	2 161	" " "	32 90	—	889 889
258	Urmakarearbeten:						
	urverk:						
	tullbehandlade efter stycketal	st. 12 809	185 262	1 st.	2	—	25 618
	" " vigt	kg 11 022	28 892	Tull lika med den å Am- net, hvaraf foderalet är tillverkad.		—	2) 2 337
	väggur, simpla	st. 5 163	19 097	1 st.	— 80	—	4 130
	tornur	" 2	4 325	" " "	40	—	80
	fickur med boett:						
	af guld eller med förgylld boett	" 5 906	352 670	" " "	4	—	23 624
	af silfver eller annan metall	" 68 902	904 318	" " "	2	—	137 804
	urtillbehör	kg 12 143	82 347	100 kg n.	70 60	—	8 573 262 166
259	Vaxtillverkningar, utom vaxfigurer och vaxljus	" 1 258	11 825	" " "	23 50	—	296 296
260	Vigter och vägskålar med tillbehör, af- vensom utländska satsvigter.	" 2 313	6 939	" " "	41 20	—	953 953
	Tyger och dukar:						
261	af bomull:						
	bokbindarecloth	" 11 393	79 751	" " "	117 60	—	13 398
	felb, plys och sammet	" 15 568	202 384	" " "	329 40	—	51 281
	skira af mer än 18 m ² på 1 kg.	" 4 994	114 862	" " "	635 30	—	31 727
	Transport	—	150 926 085	—	—	—	42 916 056

1) Vägande 425 gr och derunder st. tullbehandlas såsom galanterivaror. — 2) Tullen beräknad efter «snickeri-
arbeten, betsade, lackerade, obeklädda».

1 Nummer i tulltaxan	2 Varuslag	3 Importerad kvantitet	4 Värde i mark.	5 Kvantitet för tullberäkning.	6 Tullsats.		7 Beräknad tullaf- gift i mark.
					Små	på	
	Transport	—	150 926 085	—	—	—	42 916 066
	andra slag, täta:						
	objekta eller blekta, afvensom						
	enfärgade	kg 224 343	1 794 744	100 kg n.	200	—	448 686
	tryckta eller brokigt väfda	" 99 463	1 044 362	" " "	305	90	304 257
	segelduk	" 20 576	216 048	" " "	70	60	14 527
	med inväfda små mönster eller						
	ränder af silke eller ull	" 341	5 115	Tull lika med den å väf-			1) 1 252
				naden med 20 % för-			865 128
				höjning.			
262	af ylle, med eller utan tillblandning						
	af bomull, lin, eller andra ämnen						
	utom silke:						
	valkade:						
	kläde, halfkläde, kasimir och tri-						
	kotkasimir	" 13 577	298 694	100 kg n.	588	20	79 860
	flanell och boj	" 12 876	244 625	" " "	329	40	42 410
	fris, säng- och resfilter samt häst-						
	täcken	" 7 389	84 974	" " "	"	"	24 339
	andra slag	" 146 151	2 630 718	" " "	470	60	687 787
	ovalkade:						
	skiva, innehållande mer än 10 m ²						
	på 1 kg.	" 7 557	302 280	" " "	847	—	64 068
	andra slag, täta, deribland						
	plys	" 188 318	2 824 770	" " "	376	50	709 017
	med inväfda små mönster eller						
	ränder af silke	" 1 380	34 500	Tull lika med den å väf-			2) 6 235
				naden med 20 % för-			
				höjning.			
	schawlar, dukar och bälten, tur-						
	kiska m. m.	" —	—	1 kg n.	18	80	—
	maskinfilt, pressduk m. m.	" 102 971	926 739	100 " "	70	60	72 698
	flaggduk	" 1 324	26 480	" " "	141	20	1 869
	yllemattor: väfda	" 25 338	114 021	" " "	188	20	47 686
	filtade.	" 814	2 279	" " "	70	60	575
	voilock	" 37 281	33 553	" " "	"	"	26 320
							1 762 804
263	af linne och hampa, med eller utan						
	tillblandning af bomull:						
	kammarduk, batist eller linon	" S	216	" " "	703	90	56
	lärft, alla slag	" 3 144	28 296	" " "	423	50	13 315
	damast och dräll	" 268	3 216	" " "	470	60	1 261
	bolstervar	" 6 723	33 615	" " "	94	10	6 326
	Transport	—	161 576 330	—	—	—	45 543 998

1) Tullen beräknad efter tätt brokigt bomullstyg, mk 305: 90 + 20 % för 100 kg n. — 2) Tullen beräknad efter tätt ovalkadt ylletyg, andra slag, mk 376: 50 + 20 % för 100 kg n.

1 Nömmen i tulltaxan	2 Varuslag	3 Importerad kvantitet.	4 Värde i märk.	5 Kvantitet för tullberäkning.	6 Tullsat.		7 Beräknad tullaf- gift i märk.	
					Smc	ni		
	Transport	—	161 575 330	—	—	—	—	45 543 998
	segelduk och mattväfnad af linne, hampa och jute	kg 28 406	42 609	100 kg n.	70 60		20 055	
	andra slag	" 3 844	34 596	" " "	423 50		16 279	57 292
—	Gröfre hamp- och juteväfnader	" 2 032	12 192	" " "	1) 94 10		1 912	1 912
—	Grof säckväf	" 767 704	690 933	" " "	2) 7 10		54 507	54 507
—	Mattor af olika ämnen, belagda med tjock oljefärg, linoleum, baulinicon m. fl.	" 1 420 585	1 278 527	" " "	2) 7 10		100 862	100 862
	Tyger och dukar:							
264	af helsiden:							
	skira	" 831	207 750	1 " "	42 40		35 234	
	felb och plys	" 1 880	188 000	" " "	18 86		35 344	
	andra slag, guld- och silfvertyg deri inbegripna	" 5 045	504 500	" " "	23 50		118 558	189 136
265	af halvesiden:							
	felb och plys	" 330	16 500	" " "	18 80		6 204	
	andra slag	" 3 950	316 000	" " "	11 80		46 610	52 814
266	band och snällor:							
	af silkessammet och -plys samt helsiden	" 3 365	471 100	" " "	18 80		63 262	
	af halvesiden	" 5 284	369 880	" " "	9 40		49 670	
	" bel- eller halfylle	" 8 165	179 630	" " "	3 80		31 027	
	andra slag	" 15 439	216 146	" " "	2 80		43 229	187 188
267	broderduk:							
	af silke	" —	—	" " "	8 20		—	
	" ylle	" 2 169	35 789	" " "	4 20		9 110	
	andra slag	" 5 324	42 592	" " "	2 90		15 440	
	tapisseriarbeten, påbörjade	" 896	52 864	Tull lika med den å vär- naden med 20% för- höjning.			4) 4 516	29 066
268	guttaperchatyg	" 306	2 142	100 kg n.	70 60		216	
	vaxduk:							
	af silke, vaxtaft	" 5	35	" " "	823 50		41	
	skärmar och tillbehör till mös- sor	" 1 526	5 341	" " "	70 60		1 077	
	öfriga slag och spattlad målar- duk	" 69 584	173 960	" " "	" "		49 126	50 460
269	säckar af grof väf	st. 158 024	158 024	1 st.	— 10		15 802	15 802
270	slangar och ämbaren af lin- eller hampväf	kg 11 458	114 580	100 kg n.	7 10		814	814
271	fisknät af alla slag	" 15 505	186 060	" " "	9 40		1 457	1 457
272	siktduk af silke eller ylle, äfvensom sikter deraf	" 18	423	" " "	94 10		17	17
	Transport	—	166 875 503	—	—	—	—	46 285 325

1) Enligt Tullstyrelsens cirkulär af den 19 maj 1880. — 2) Enligt K. Senatens förordnande af den 9 maj 1871.
— 3) Enligt Tullstyrelsens cirkulär af den 2 juni 1883. — 4) Tullen beräknad efter broderduk af ylle, mk 4: 20 + 20 %
för 1 kg-n.

1 Nummer i tullen	2 Varuslag	3 Importerad kvantitet	4 Värde i mark.	5 Kvantitet för tullberäkning	6 Tullsats.		7 Beräknad tullaf- gift i mark.
					Smc	7a	
273	Transport	—	166 875 503	—	—	—	46 285 325
	Åkdon: fyrehjuliga:						
	på ressorter: heltäckta	st. 5	31 500	1 st.	300	—	1 500
	halfäckta	" 4	8 900	" "	150	—	600
	öppna	" 29	55 785	" "	60	—	1 740
	utan ressorter: heltäckta	" —	—	" "	100	—	—
	halfäckta	" —	—	" "	50	—	—
	öppna	" 7	2 525	" "	20	—	140
	tvåhjuliga, af alla slag:						
	på ressorter	" 7	3 550	" "	30	—	210
	utan ressorter	" 166	23 585	" "	15	—	2 490
	velocipeder	" 2 008	269 957	" "	—	—	30 045
	slädar:						
	heltäckta	" —	—	" "	60	—	—
	halfäckta	" —	—	" "	30	—	—
	öppna, målade eller lackerade	" 2	650	" "	10	—	20
	mindre handvagnar och andra åkdon för barn:						
	på ressorter	" 4 072	109 944	" "	5	—	20 360
	utan ressorter	" 2 573	30 876	" "	150	—	3 860
	arbetsåkdon på hjul:						
	med ressorter	" 5	5 755	" "	20	—	100
	utan ressorter	" 274	18 682	" "	8	—	2 192
274	Jernvägsvagnar:						
	I och II klass samt postvagnar	" —	—	" "	1 000	—	—
	III klass vagnar	" —	—	" "	800	—	—
	täckta godsvagnar	" —	—	" "	400	—	—
	öppna godsvagnar	" —	—	" "	300	—	—
	spårvagnar, heltäckta, på ressorter	" 25	308 700	" "	1) 800	—	20 000
275- 284	Varor, förbjudna till införsel.						
278	Krut:						
	bergs-, groft	kg 6 020	4 214	100 kg n.	35	—	2 107
	jagt-, fint	" 3 888	5 054	" "	70	—	2 722
	Dynamit och ny sebastine	" 6 700	15 410	" "	59	—	3 953
	Signalraketter och knallsignaler	" 378	1 058	" "	25	—	95
	Fyrverkeripjeser	" 292	876	" "	50	—	146
	Patroner, färdigladdade:						
	med blykula eller hagel	" 9 255	37 020	" "	3) 47	—	4 350
	utan blykula eller hagel	" 4 090	16 360	" "	4) 70	—	2 863
	Uppburen importtull för på offentlig auktion försåldt sjöskadadt gods:						
	Lifsförnödenheter	kg —	28 497	—	—	—	10 997
	deraf:						
	från utrikes orter	" —	23 951	—	—	—	5 816
	från Ryssland	" —	—	—	—	—	—
	" " ink. transito Tyskland	" 15 320	4 546	—	—	—	5 181
	Transport	—	167 849 381	—	—	—	46 384 818

1) Enligt Tullstyrelsens cirkulär af den 22 maj 1908. — 2) Importerade på grund af särskildt tillstånd. —
3) Enligt K. Senatens förordnande af den 29 maj 1888. — 4) Enligt K. Senatens förordnande af den 1 februari 1905.

1 Nummer i tulltaxan.	2 Varuslag.	3 Importerad kvantitet.	4 Värde i mark.	5 Kvantitet för tullberäkning.	6 Tullsats.		7 Beräknad tullaf- gift i mark.	
					Små	Stora		
	Transport	—	167 849 381	—	—	—	—	46 384 818
	Råämnen och andra material för fabri- ker m. m.	kg 597	369	—	—	—	46	
	Fabriks-, bruks- och handverkeritillverk- ningar	” 2 572	662	—	—	—	86	11 079
	Uppburen importtull för flyttgods	—	51 476	—	—	—	6 932	6 932
	Summa	—	167 901 888	—	—	—	—	46 402 829
	Deraf från Ryssland	—	15 303 834	—	—	—	—	16 561 913
	Sammandrag:							
	Lifsförnödenheter	—	52 022 752	—	—	—	—	30 465 607
	Råämnen m. m. för bruken, fabrikena, handverkerierna och jordbruket	—	32 516 000	—	—	—	—	3 452 713
	Fabriks-, bruks- och handverkeritillverk- ningar	—	83 363 136	—	—	—	—	12 484 509

Anm. Skillnaden emellan den beräknade och den uppdebiterade importtullen (Tab. 9) beror till hufvudsaklig del på afdrag i tulldebiteringen för läckage och på ökning genom procent för sentida varuangifning eller förtullning, hvartill kommer att en exakt beräkning icke kan ega rum beträffande de varor, för hvilka tullen debiteras med en viss procents förhöjning å tullen för tillverkningsmaterialet.

11. Tabell utvisande den beräknade exporttullen och sågningsafgiften för år 1908.

11. Tableau indiquant les droits d'exportation et de sciage perçus par la douane en 1908.

1	2	3	4		5
			Afgift. Droits.		
Till utrikes orter exporterad kvantitet. <i>Quantité exportée en pays étrangers.</i>	Kvantitet, hvar efter afgiften beräknas. <i>Quantité sur laquelle se basent les droits.</i>	Afgift. Droits.		Beräknad uppbörd i mark. <i>Droits calculés en marcs.</i>	
		Frög.	7 ^{is}		
Exporttull.					
Trävirke, oarbetadt samt tillhugget eller delvis sågadt, af furu eller gran: gröfre, ss. bjälkar, sågstock, timmer, sparrar m. m. dyl.	m ³ 453 771	1 m ³	—	45	204 197
klenare, ss. telegrafstolpar, sleepers, pitprops pappers- eller slipved m. m. dyl.	" 1 616 444	" "	—	45	727 400
Ben, kreaturs-, oarbetadt äfvensom krossadt eller malet.	kg 97 360	100 kg	1	40	1 363
Lumpor, alla slag	—	—	—	—	932 960
Sågningsafgift.					
Sågtillverkningar af furu eller gran, af minst 2 m längd: sågningsafgiften erlagd efter m ³	m ³ 1 755 565	1 m ³	—	15	263 335
" " " registerton af fartygens dräktighet ¹⁾	" 528 142	1 r:ton	—	60	73 324
Sågtillverkningar af furu eller gran, af mindre än 2 m längd: sågningsafgiften erlagd efter m ³	" 201 862	1 m ³	—	06	12 112
" " " registerton af fartygens dräktighet ²⁾	" 24 127	1 r:ton	—	20	1 598 350 369

¹⁾ Dräktigheten sammanlagdt 146 647 n. reg. ton. — ²⁾ Dräktigheten sammanlagdt 7 990 n. reg. ton.

12. Jämförande sammandrag af finska tullverkets uppbörd åren 1899—1908,
ordnad efter de olika uppbördstitlarne.

12. Tableau comparatif par categories des droits perçus par l'administration des douanes en
Finlande de 1899 à 1908.

1	2	3	4	5	6	7	8	9	10	11	12
	1899	1900	1901	1902	1903	1904	1905	1906	1907	1908	Medeltal for 1899—1908
	Finska mark.										
För införda varor:											
Tullafgift	30 782 402	33 412 510	27 550 423	27 906 037	31 178 619	32 133 137	33 946 096	40 399 059	43 227 254	42 797 759	} 38722 259
Sjöfartsafgift	923 041	1 002 052	826 404	837 064	935 222	963 873	1 018 330	1 211 935	1 296 783	1 283 849	
Afgifter vid införsel af tobak	3 020 749	5 505 444	1 762 848	2 607 492	3 324 099	3 428 186	3 219 566	3 461 112	3 655 654	3 605 388	
Nederlagsafgift.	130 783	142 195	133 503	132 070	140 852	138 937	121 683	160 593	169 002	175 630	
Transitapplagsafgift	4 445	3 274	2 482	2 294	1 803	1 593	1 318	1 126	1 525	2 491	2 235
För utförda varor:											
Exporttull	80 173	92 863	80 907	81 936	111 725	109 960	104 818	771 394	764 052	932 435	313 026
Sågningsafgift	413 349	400 780	381 563	436 468	445 359	439 070	445 133	477 086	433 660	351 199	422 367
Vid fartygs in- och utklarering:											
Båkaafgift:											
vid inkommande	359 595	341 587	} 939 375	} 959 045	} 1 149 417	} 1 243 570	} 1 187 769	} 1 227 675	} 1 227 432	} 1 278 486	} 1 112 735
vid utgående	552 758	548 803									
års-	54 163	57 660									
Expeditionsafgift	333 457	331 895	330 226	336 867	411 065	434 245	418 167	427 984	421 337	435 327	388 057
Öfrig uppbörd	38 307	144 225	30 162	30 241	37 822	60 697	45 888	34 897	44 700	39 554	50 650
Summa	36 693 242	41 983 291	32 037 893	33 329 514	37 736 183	38 953 268	40 508 768	48 172 861	51 241 399	50 902 118	41 155 854

13. Tullstyrelsens boksluts-

13. Rapport sur la comptabilité de la direction

H. T.	Kap.	Mom.		Enligt statsförslaget.		Enligt årsräkenskapen.	
				Mark	p.	Mark	p.
				Ordinarie			
				Utgift.			
4	VII	8	Ersättning för frångångna bötesandelar m. m.	—	—	12 515	62
6	II	1	Aflöningar vid Tullstyrelsen	179 800	—	174 508	90
«	«	2	Tullstyrelsens anslag till renskrifningsbiträden	6 600	—	6 531	—
«	«	3	Anslag till arbetsbiträden och material vid Tullstyrelsens statistiska kontor	28 400	—	28 266	14
«	«	4	Tullstyrelsens expensmedel	15 000	—	15 000	—
«	«	5	Generaldirektörens och Tullstyrelsens dispositionsmedel	9 200	—	9 189	50
«	«	6	Anmärkningsprocenter	5 000	—	2 826	97
«	«	7	Aflöningar vid tullanstalterna	1 220 200	—	1 205 992	49
«	«	8	Aflöningar åt tjänstemän och betjänte med tillfällig tjänstgöringsort	169 600	—	168 604	17
«	«	9	Hyra för ämbetslokaler och magasiner	3 000	—	2 666	67
«	«	10	Arrenden för till tullhusbyggnader upplåtna platser	1 000	—	856	80
«	«	11	Diverse utgifter	21 300:—			
			Tillskott enligt K. Senatens beslut af den 10 november 1908	1 000:—			
			D:o af den 22 december 1908	500:—	22 800	22 596	91
«	«	12	Aflöningar vid kustbevakningsångfartygen och ångsluparne	139 400	—	132 399	31
«	«	13	Anslag för ångfartygens och ångsluparnes underhåll	180 000	—	179 992	25
«	«	14	Expeditionsafgifter	400 000	—	435 306	90
«	«	15	Resekostnader vid tullverket	15 000	—	14 981	76
Transport				—	—	2 412 235	39

rapport för år 1908.

des douanes pour l'année 1908.

Afd. Kap. Mom.			Enligt årsräkenskaper.			
			Mark.	p.	Mark.	p.
statsförslaget.						
Inkomst.						
			Statsverkets fordran hos tullverket den 31 december 1907.....			
			—	—	2 436 008	26
1	VI	1	Statsfondens räntor			
			640	31		
3	I	1	Importtull.....			
			46 607 635	47		
"	"	2	Exporttull.....			
			930 757	95		
"	"	3	Sågningsafgift			
			350 147	98		
"	"	4	Expeditionsafgifter			
			435 306	90		
"	"	5	Diverse mindre intrader			
			9 389	41		
4	III	1	Centonal			
			9 425	67		
"	IV	1	Kartasigillata rekognition			
			1 971	74		
"	"	2	Krigsmanshusafgift			
			1 254	94		
"	"	3	Fattig- och arbetshusafgift.....			
			2 311	20		
5	II	1	Båkafigter			
			1 278 007	72		
6	IX	1	Anmärkningsmedel			
			14 561	02		
			Föräldrade eller eljes förfallna utgifts- rester.....			
			5 483	50	49 646 893	81
			Transport			
			—	—	52 082 902	07

14. Jämförande sammandrag af finska tullverkets uppbörd åren 1899—1908
fördelad på de olika tullanstälterna.

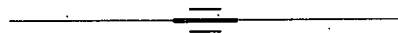
14. Tableau comparatif des droits perçus par l'administration des douanes en Finlande avec
indication du lieu où les perceptions ont été effectuées, de 1899 à 1908.

1	2	3	4	5	6	7	8	9	10	11	12
	1899	1900	1901	1902	1903	1904	1905	1906	1907	1908	Medel- tal.
F i n s k a m a r k .											
Tullanstaller:											
Helsingfors	12 317 818	13 364 481	10 592 893	10 129 744	11 440 727	12 240 950	12 756 389	16 161 231	17 341 085	17 471 226	13 381 554
Åbo	5 818 339	7 010 001	4 823 114	5 082 419	5 870 134	6 037 339	6 494 574	7 709 742	7 638 554	7 870 617	6 435 483
Viborg ¹⁾	4 084 684	4 767 078	3 742 540	4 445 663	4 921 469	4 849 818	4 936 946	5 656 400	6 281 823	6 028 919	4 971 534
Nikolaistad	2 979 016	4 382 217	4 156 625	3 813 959	4 321 095	4 222 426	4 481 478	5 422 258	5 279 129	5 260 062	4 431 816
Tammerfors	2 164 186	1 941 786	1 406 816	1 449 601	1 461 990	1 877 712	2 149 013	1 606 644	2 029 464	1 710 957	1 779 817
Jakobstad	837 105	1 884 057	740 245	1 269 394	1 658 788	1 741 478	1 796 346	2 313 345	2 101 722	2 302 034	1 684 451
Hangö	1 837 571	1 977 039	1 428 406	1 240 805	1 389 111	1 099 889	1 305 330	1 383 807	1 877 535	1 840 055	1 537 955
Björneborg	1 061 736	1 193 921	813 672	808 306	876 135	909 066	826 262	971 230	1 068 807	953 740	948 288
Uleåborg	984 382	881 223	785 363	749 057	809 358	818 349	803 284	1 009 025	1 133 218	1 059 144	903 240
Kotka	639 332	586 734	527 888	702 221	592 568	665 022	853 605	1 086 401	1 094 074	981 799	772 964
Gamlakarleby	531 035	534 058	365 025	406 980	508 640	499 263	466 707	635 037	670 189	684 602	530 154
Raumo	371 353	310 906	285 954	264 414	354 280	341 589	324 808	380 510	512 063	477 466	362 334
Borgå	436 892	439 425	308 961	354 945	355 600	362 941	315 363	347 109	339 666	345 786	360 669
Terijoki	291 783	147 690	141 515	285 792	634 344	619 984	377 679	253 412	445 713	314 122	351 203
Kuopio	221 034	310 817	225 420	263 555	304 700	342 583	348 944	448 637	449 729	474 148	337 907
Kemi	237 820	231 037	185 910	398 615	199 130	201 707	207 035	229 890	259 560	264 020	241 481
Tavastehus	164 634	174 494	158 351	161 887	206 301	229 626	242 723	265 381	309 755	299 415	221 257
Fredrikshamn	188 175	206 081	120 352	93 232	252 556	177 114	169 614	240 833	303 007	303 260	205 422
Kristinestad	179 368	194 422	105 987	113 401	174 685	209 048	162 231	264 726	256 126	254 667	191 466
Torneå	190 461	236 527	148 330	216 942	135 983	148 199	139 110	162 729	177 932	205 796	176 201
Lovisa	134 910	153 109	120 299	132 258	194 716	247 697	197 763	198 090	190 308	189 663	175 881
Sordavala	123 413	91 855	123 788	136 106	127 369	135 403	186 668	202 659	219 736	205 055	155 205
Brahestad	129 529	146 345	89 237	116 328	135 679	145 796	144 126	221 351	179 377	220 090	152 791
Joensuu	88 627	121 328	127 504	132 047	143 384	136 921	160 995	162 065	151 312	165 106	138 929
Jyväskylä	71 312	101 149	88 689	122 590	124 772	130 849	118 794	155 087	186 596	205 152	130 499
S:t Michel	110 744	123 620	79 308	77 065	103 335	110 933	112 915	120 671	129 200	116 236	108 403
Nykarleby	127 966	119 844	69 246	102 430	96 649	97 622	91 087	100 506	108 152	87 227	100 074
Ekenäs	118 254	93 933	90 555	67 722	72 166	85 966	82 814	86 247	106 597	119 346	92 360
Isalmi	19 164	28 350	36 169	53 795	86 564	87 255	84 370	114 907	122 580	194 347	82 750
Mariehamn	96 119	82 573	52 734	56 970	56 070	53 723	53 602	64 856	66 679	69 205	65 333
Nyslott	29 713	40 116	25 189	21 579	36 736	39 128	43 211	57 552	67 669	73 591	43 448
Kaskö	14 680	19 344	15 092	19 950	22 093	24 445	27 586	70 833	70 292	70 224	35 544
Nykarleby	31 926	28 915	19 497	14 976	20 830	29 530	18 220	35 770	37 823	48 157	28 564
Villmanstrand	19 041	14 998	12 213	11 003	21 883	10 972	10 988	12 983	16 294	12 881	14 326
Degerby	11 398	13 912	13 497	13 304	15 828	13 311	11 737	12 690	8 545	11 848	12 607
Eckerö	6 261	4 116	3 990	3 265	3 949	2 007	1 783	1 778	1 171	1 745	3 006
S:t Petersburg	2 616	2 303	3 007	2 782	2 507	2 995	2 276	2 652	3 511	4 495	2 914
Nådendal	3 612	3 257	1 594	1 138	836	1 903	2 307	2 399	1 478	3 977	2 250
Tullbevakningarne vid Ladoga sjö- och landgränsen	17 233	20 730	²⁾ —	—	—	—	—	—	—	—	³⁾ 18 981
Tullstyrelsen	—	—	1 746	3 030	1 512	1 533	931	712	4 542	1 383	³⁾ 1 924
Tullångfartygen	—	—	322	235	811	1 086	254	706	386	555	³⁾ 544
Summa	36 693 242	41 983 291	32 037 893	33 329 514	37 736 133	38 953 268	40 508 768	48 172 861	51 241 399	50 902 118	41 155 854

¹⁾ Härin ingår uppbörden vid tull expeditionen i Viborg. — ²⁾ Fr. o. m. år 1901 fördelas uppbörden vid tullbevakningarne på de tullkamrar, under hvilka de lyda. — ³⁾ Medeltalet har beräknats för de år under hvilka uppbörd förekommit.

BILAGOR.

APPENDICES.



Bilaga I. a.

Jämförande sammanställning af 1907 och 1908 års importvärden.

Tableau comparatif présentant les valeurs des importations des années 1907 et 1908.

Varugrupper. <i>Classes de marchandises.</i>	Importens beräknade värde: <i>Valeur des importations calculée:</i>			Ökning (+) eller minskning (-) 1908 års värde till följande stegrade eller sjunkna pris. <i>Augmentation ou diminution.</i>
	1907.	1908		
		enligt 1908 års enhetsvärden. <i>d'après les unités de l'année 1908.</i>	enligt 1907 års enhetsvärden. <i>d'après les unités de l'année 1907.</i>	
	Finska mark. — <i>En marcs.</i>			
I. Lefvande djur	372 838	389 020	389 020	—
II. Ladugårdsprodukter och vildt samt till- verkningar af kött och fläsk	13 365 226	11 141 130	10 451 727	+ 689 403
III. Fisk, färsk, torkad, saltad eller rökt ..	2 983 533	2 997 343	3 603 064	— 605 721
IV. Spannmål, tillverkningar däraf och skid- frukter	83 652 524	81 622 525	82 133 731	— 511 206
V. Grönsaker, kryddgårdsväxter och jord- frukter	3 801 662	3 121 921	3 550 737	— 428 816
VI. Frukter och bär	6 178 633	4 890 855	5 092 010	— 201 155
VII. Konserver och ätbara skaldjur	700 301	702 998	718 522	— 15 524
VIII. Kolonialvaror och kryddor	37 828 974	36 675 320	37 417 360	— 742 040
IX. Dryckesvaror	5 765 567	6 350 379	6 570 119	— 219 740
X. Apotekarvaror	752 763	819 751	817 781	+ 1 970
XI. Ben, borst, horn, hår, tagel m. fl. djur- ämnen och tillverkningar däraf	2 555 965	2 196 562	2 323 750	— 127 188
XII. Hudar och skinn samt tillverkningar däraf	16 927 080	14 690 912	14 534 859	+ 156 053
XIII. Lefvande växter och frön samt växt- ämnen och tillverkningar däraf, ej an- norstädes nämnda	14 059 598	14 961 483	15 604 929	— 643 446
XIV. Trävirke och träarbeten	2 887 509	3 101 380	3 101 380	—
XV. Trämassa och papper samt pappers- arbeten	2 197 742	2 808 096	2 267 135	+ 540 961
XVI. Spånadsämnen	23 215 795	22 058 251	22 718 953	— 660 702
XVII. Garn och tråd samt repslageriarbeten..	8 468 428	7 920 372	8 211 791	— 291 419
XVIII. Väfnader	23 982 574	21 493 546	21 449 538	+ 44 008
XIX. Färdiga kläder och diverse manufaktur- varor af spånadsämnen	8 590 464	7 450 439	7 508 039	— 57 600
XX. Gummi, guttaperka, tjära m. fl. harts- artade ämnen och tillverkningar däraf ..	9 585 049	8 477 538	8 826 233	— 348 695

Varugrupper. <i>Classes de marchandises.</i>	Importens beräknade värde: <i>Valeur des importations calculée:</i>			Ökning (+) eller minskning (-) i 1908 års värde till följd af stegrade eller sjunkna pris. <i>Augmentation ou diminution.</i>
	1907.	1908		
		enligt 1908 års enhetsvärden. <i>d'après les unités de l'année 1908.</i>	enligt 1907 års enhetsvärden. <i>d'après les unités de l'année 1907.</i>	
Finska mark. — <i>En marcs.</i>				
XXI. Oljor och fetter samt tillverkningar däraf	11 397 793	11 239 392	11 702 930	— 463 538
XXII. Kosmetiska ämnen	765 015	837 390	837 390	—
XXIII. Mineral och jordarter samt tillverkningar däraf	18 396 231	19 203 841	21 739 392	— 2 535 551
XXIV. Kemiska preparat och materialier	— 6 645 849	— 7 185 739	— 7 342 283	— 156 544
XXV. Spräng- och tändämnen	336 043	253 724	261 557	— 7 833
XXVI. Färger och färgningsämnen	5 328 579	4 853 049	4 886 834	— 33 785
XXVII. Metaller och metallarbeten	29 234 240	26 001 699	27 979 026	— 1 977 327
XXVIII. Maskiner, motorer, apparater och redskap, ej särskildt nämnda, samt delar däraf	25 464 273	24 595 304	24 581 733	+ 13 571
XXIX. Instrument och urmakeriarbeten	3 841 099	3 664 695	3 664 695	—
XXX. Vagnmakeriarbeten	675 869	1 010 895	1 009 621	+ 1 274
XXXI. Fartyg och båtar	1 933 025	3 994 253	3 994 253	—
XXXII. Litteratur- och konstalster, föremål för samlingar samt undervisnings- och skrifmaterial	3 211 086	3 205 638	3 255 764	— 50 126
XXXIII. Galanteri-, lyx- och korta varor, ej annorstädes nämnda	2 554 518	2 449 375	2 449 375	—
XXXIV. Varor, till ofvanstående grupper ej hänförliga	1 399 791	1 174 716	1 174 716	—
Summa	379 055 636	363 539 531	372 170 247	— 8 630 716

Bilaga II.

Jämförande sammanställning af beräknade och deklarerade värden
för under år 1908 exporteradt trävirke.

Tableau comparatif des valeurs d'exportation calculées et déclarées du bois exporté
pendant l'année 1908.

Varuslag.	Export- kvantitet m ³ .	Beräknadt värde.		Deklarerad värde.		Deklarerad värde större(+), mindre(-) än beräknadt värde.	
		Total- belopp. Mk.	Enhets- värde för 1 m ³ . Mk.	Total- belopp. Mk.	Medel- värde för 1 m ³ . Mk.	Mk.	%.
<i>Trävirke:</i>							
<i>af furu eller gran, oarbetadt:</i>							
mäster, spiror, stock och sågtimmer	294 793	4 421 895	15,00	3 603 053	12,22	- 818 842	- 18,52
telegrafstolpar	93	2 046	22,00	1) 2 046	22,00	-	0,00
holländsk bjälk	-	-	-	-	-	-	-
props eller grufstolpar (pitprops)	1 503 995	15 491 149	10,30	14 851 778	9,87	- 639 371	- 4,13
pappers- eller slipved	377 559	4 304 173	11,40	3 701 775	9,80	- 602 398	- 14,00
brännved	327 599	1 474 196	4,50	1 584 519	4,84	+ 110 323	+ 7,48
andra slag	-	-	-	-	-	-	-
<i>af d:o, tillhugget eller delvis sågadt:</i>							
bjälkar, vanliga	-	-	-	-	-	-	-
sparrar, fyrkanthuggna	218 128	4 798 816	22,00	4 162 180	19,08	- 636 636	- 13,27
syllar eller sleepers	31 049	403 637	13,00	613 613	19,76	+ 209 976	+ 52,02
spint eller bakar	976	2 440	2,50	14 866	15,23	+ 12 426	+ 509,26
ribbor, läkter, lister	4 622	55 464	12,00	97 367	21,07	+ 41 903	+ 75,55
handspakar, årännen m. fl.	5	70	14,00	84	16,80	+ 14	+ 20,00
<i>af d:o, sågadt och halfförädladt:</i>							
sågtillverkningar af minst 2 m längd, icke hyflade:							
plankor	343 155	14 412 510	42,00	12 993 404	37,86	-1 419 106	- 9,85
battens	778 653	27 252 855	35,00	25 917 954	33,29	-1 334 901	- 4,90
bräder	1 243 384	42 275 056	34,00	40 569 850	32,63	-1 705 206	- 4,03
sparrar, sågade	2 881	72 025	25,00	90 054	31,26	+ 18 029	+ 25,03
plank-, brädändar, splitved (firewood)	144 079	1 728 948	12,00	1 988 204	13,80	+ 259 256	+ 15,00
stäf, lagg- och botten-	84 960	1 869 120	22,00	2 456 398	28,91	+ 587 278	+ 31,42
hyfladt virke	208	8 320	40,00	12 807	6,16	+ 4 487	+ 53,93
andra slag	97 878	2 740 584	28,00	2 971 782	30,36	+ 231 198	+ 8,44
<i>af andra inhemska träslag:</i>							
aspvirke	3 849	88 527	23,00	37 117	9,64	- 51 410	- 58,07
brännved	553 315	2 489 918	4,50	3 791 685	6,85	+1 301 767	+ 52,23
björkkäppar	43 134	1 984 164	46,00	1 542 250	35,75	- 441 914	- 22,27
stäf, lagg- och botten-	2 336	95 440	40,00	97 141	40,71	+ 1 701	+ 1,78
andraslag, oarbetade eller tillhuggna	5 690	91 040	16,00	60 912	10,70	- 30 128	- 33,09
d:o, sågade eller hyflade	689	24 115	35,00	23 716	34,42	- 399	- 1,65
Summa	-	126086508	-	121184555	-	- 4 901 953	- 3,89

1) Beräknadt värde; deklareradt värde saknas.

Bilaga III, a.

Finlands *import* åren 1899—1908 fördelad i grupper efter varornas

olika beskaffenhet.

Importations pendant les années 1899—1908 par classes des marchandises.

Varagrupper.		1899	1900	1901	1902	1903	1904	1905	1906	1907	1908
I. Lefvande djur	1000 mk	220	206	203	228	239	262	261	399	373	389
	%	0,09	0,08	0,09	0,10	0,09	0,10	0,10	0,13	0,10	0,11
II. Ladugårdsprodukter och vildt samt tillverkn. af kött och fläsk	1000 mk	9 432	8 490	9 168	7 755	7 351	6 706	5 015	8 244	13 365	11 141
	%	3,76	3,14	4,25	3,91	2,75	2,51	1,87	2,63	3,52	3,07
III. Fisk, färsk, torkad, saltad eller rökt	1000 mk	1 322	1 850	1 730	2 399	2 865	2 013	1 468	1 790	2 984	2 997
	%	0,53	0,68	0,80	1,02	1,07	0,75	0,55	0,57	0,79	0,82
IV. Spannmål, tillverkningar däraf och skidfrukter.	1000 mk	59 279	71 099	52 733	66 331	79 412	71 696	63 449	73 156	83 652	81 623
	%	23,02	26,26	24,46	28,35	29,69	26,84	23,65	23,30	22,06	22,45
V. Grönsaker, kryddgårdsväxter och jordfrukter	1000 mk	2 198	1 365	2 169	2 608	2 339	2 181	2 675	3 472	3 802	3 122
	%	0,88	0,50	1,01	1,11	0,87	0,82	1,00	1,11	1,00	0,86
VI. Frukter och bär	1000 mk	3 627	4 981	3 897	3 998	4 500	3 731	3 799	5 253	6 179	4 891
	%	1,45	1,84	1,81	1,71	1,68	1,40	1,42	1,67	1,63	1,85
VII. Konserver och ätbara skaldjur	1000 mk	402	473	392	500	434	531	560	686	700	703
	%	0,16	0,18	0,18	0,21	0,16	0,20	0,21	0,22	0,18	0,19
VIII. Kolonialvaror och kryddor	1000 mk	23 468	35 669	23 080	24 164	28 268	28 202	30 110	35 724	37 829	36 675
	%	9,35	13,17	10,71	10,32	10,57	10,56	11,23	11,33	9,96	10,09
IX. Dryckesvaror	1000 mk	5 929	8 616	4 194	4 856	5 518	5 800	5 710	5 480	5 765	6 350
	%	2,30	3,18	1,95	2,07	2,06	2,17	2,13	1,75	1,52	1,75
X. Apotekarvaror	1000 mk	426	527	525	553	560	583	614	645	753	820
	%	0,17	0,20	0,24	0,24	0,21	0,22	0,23	0,21	0,20	0,22
XI. Ben, borst, horn, hår, tagel m. fl. djurämnen och tillverkningar däraf	1000 mk	1 542	1 939	1 873	1 773	1 729	1 972	2 193	2 243	2 556	2 197
	%	0,61	0,72	0,87	0,76	0,65	0,74	0,82	0,71	0,87	0,60
XII. Hudar och skinn samt tillverkningar däraf	1000 mk	8 690	8 514	7 393	6 956	10 660	11 565	10 306	14 012	16 927	14 691
	%	3,46	3,14	3,43	2,97	3,93	4,33	3,84	4,46	4,46	4,04
XIII. Lefvande växter och frön samt växtämnen och tillverkningar däraf, ej annorstädes nämnda	1000 mk	6 974	6 231	7 067	8 416	7 775	9 276	9 939	14 316	14 060	14 962
	%	2,78	2,30	3,28	3,60	2,91	3,47	3,70	4,56	3,71	4,12
XIV. Trävirke och träarbeten.	1000 mk	2 160	1 792	1 566	1 367	1 336	1 630	2 070	1 981	2 688	3 101
	%	0,86	0,66	0,73	0,58	0,50	0,61	0,77	0,63	0,76	0,85
XV. Trämassa och papper samt pappersarbeten.	1000 mk	1 660	1 387	1 109	1 363	1 630	1 696	1 904	2 061	2 193	2 808
	%	0,66	0,51	0,52	0,58	0,61	0,63	0,71	0,66	0,53	0,77
XVI. Spånadsämnen	1000 mk	10 381	15 181	10 849	11 938	13 248	14 652	16 751	21 206	23 216	22 058
	%	4,13	5,61	5,03	5,10	4,95	5,48	6,24	6,76	6,12	6,07
XVII. Garn och tråd samt repslageri-arbeten	1000 mk	7 638	8 029	6 908	5 717	7 312	8 621	8 237	6 872	8 463	7 920
	%	3,12	2,97	3,20	2,44	2,73	3,23	3,07	2,19	2,23	2,18
XVIII. Väfnader.	1000 mk	14 179	14 299	12 244	12 050	14 469	16 456	15 669	18 470	23 983	21 494
	%	5,65	5,28	5,68	5,15	5,41	6,16	5,84	5,86	6,33	5,91
XIX. Färdiga kläder och diverse manufakturvaror af spånadsämnen	1000 mk	5 661	5 678	4 725	4 426	5 472	5 821	5 706	6 944	8 590	7 450
	%	2,26	2,10	2,19	1,89	2,05	2,18	2,13	2,21	2,27	

Varugrupper.		1899	1900	1901	1902	1903	1904	1905	1906	1907	1908
XX. Gummi, gutta-perka, tjära m. fl. hartsartade ämnen och tillverkningar däraf	1000 mk	5 928	5 633	4 931	5 499	6 764	7 305	7 093	8 049	9 585	8 478
	%	2,86	2,08	2,29	2,95	2,53	2,74	2,64	2,56	2,59	2,89
XXI. Oljor och fetter samt tillverkningar däraf	1000 mk	6 436	7 367	6 733	7 028	7 682	8 199	9 100	9 677	11 398	11 239
	%	2,56	2,72	3,12	3,00	2,87	3,07	3,89	3,08	3,01	3,09
XXII. Kosmetiska ämnen	1000 mk	350	431	419	416	499	671	671	735	765	837
	%	0,14	0,15	0,20	0,18	0,19	0,25	0,25	0,28	0,20	0,23
XXIII. Mineral och jordarter samt tillverkningar däraf	1000 mk	10 671	11 607	8 246	7 533	8 148	8 617	9 753	10 536	18 396	19 204
	%	4,25	4,29	3,83	3,22	3,05	3,23	3,64	3,36	4,85	5,28
XXIV. Kemiska preparat och materialier	1000 mk	2 827	2 542	2 442	4 766	5 160	5 101	5 132	4 757	6 646	7 186
	%	1,19	0,94	1,19	2,04	1,99	1,91	1,91	1,52	1,75	1,99
XXV. Spräng- och tändämnen	1000 mk	284	270	259	302	265	225	316	367	336	254
	%	0,11	0,10	0,12	0,13	0,10	0,08	0,12	0,12	0,09	0,07
XXVI. Färger och färgningsämnen	1000 mk	3 118	3 560	3 015	3 198	3 934	4 066	4 641	4 773	5 329	4 853
	%	1,24	1,32	1,40	1,37	1,48	1,52	1,73	1,52	1,40	1,33
XXVII. Metaller och metallarbeten	1000 mk	22 780	16 596	17 872	18 446	18 193	17 958	19 672	22 028	29 234	26 002
	%	9,08	6,13	8,29	7,88	6,80	6,72	7,39	7,02	7,71	7,16
XXVIII. Maskiner, motorer, apparater och redskap, ej särskildt nämnda	1000 mk	18 286	16 577	12 338	10 581	10 785	13 297	17 131	18 423	25 464	24 595
	%	7,28	6,12	5,72	4,52	4,03	4,93	6,39	5,87	6,72	6,77
XXIX. Instrument och urmakeriarbeten	1000 mk	1 842	1 520	1 579	1 299	1 774	2 015	2 297	3 056	3 641	3 665
	%	0,73	0,56	0,73	0,55	0,66	0,76	0,86	0,97	1,01	1,01
XXX. Vagnmakeriarbeten	1000 mk	538	683	364	490	423	472	413	579	676	1 011
	%	0,21	0,25	0,17	0,21	0,16	0,18	0,15	0,18	0,18	0,23
XXXI. Fartyg och båtar	1000 mk	7 693	3 231	1 234	1 622	4 369	888	869	2 099	1 933	3 994
	%	3,06	1,19	0,57	0,69	1,63	0,38	0,32	0,67	0,51	1,10
XXXII. Litteratur- och konstalster, föremål för samlingar samt undervisnings- och skrifmaterial	1000 mk	1 876	1 435	1 596	2 159	2 016	2 358	2 304	2 474	3 211	3 206
	%	0,75	0,53	0,74	0,92	0,75	0,88	0,86	0,79	0,85	0,88
XXXIII. Galanteri-, lyx- och korta varor, ej annorstädes nämnda	1000 mk	1 246	1 378	1 357	1 244	1 468	1 601	1 635	2 073	2 554	2 449
	%	0,50	0,51	0,63	0,58	0,55	0,60	0,61	0,66	0,67	0,67
XXXIV. Varor, till ofvanstående grupper ej hänförliga	1000 mk	1 768	1 600	1 364	2 118	887	927	773	1 315	1 400	1 175
	%	0,70	0,59	0,63	0,90	0,39	0,35	0,29	0,42	0,37	0,32
Summa import 1 000 mk		251 031	270 756	215 574	234 149	267 484	267 094	268 236	313 895	379 056	363 540

Bilaga III, b.

Finlands *export* åren 1899—1908 fördelad i grupper efter varornas
olika beskaftenhet.

Exportations pendant les années 1899—1908 par classes des marchandises.

Varugrupper.		1899	1900	1901	1902	1903	1904	1905	1906	1907	1908
I. Lefvande djur	1000 mk	1 297	1 532	1 643	1 789	2 047	1 475	1 750	1 999	2 007	1 968
	%	0,70	0,78	0,88	0,89	0,96	0,68	0,71	0,71	0,76	0,81
II. Ladugårdsprodukter och vildt samt tillverkn. af kött och fläsk	1000 mk	25 471	25 326	23 932	24 782	25 970	30 125	41 475	41 797	36 564	35 850
	%	13,77	12,81	12,81	12,24	12,15	13,07	16,74	14,92	13,78	14,76
III. Fisk, färsk, torkad, saltad eller rökt	1000 mk	3 165	2 494	3 064	3 476	3 592	3 476	3 893	4 736	5 262	4 920
	%	1,71	1,26	1,64	1,72	1,68	1,61	1,57	1,69	1,98	2,02
IV. Spannmål, tillverkningar däraf och skidfrukter.	1000 mk	1 861	1 378	2 432	2 055	1 776	1 241	1 717	1 434	1 552	766
	%	1,00	0,70	1,30	1,02	0,88	0,68	0,69	0,51	0,58	0,32
V. Grönsaker, kryddgårdsväxter och jordfrukter	1000 mk	88	62	120	67	203	103	105	72	124	65
	%	0,05	0,03	0,06	0,03	0,09	0,05	0,04	0,03	0,05	0,03
VI. Frukter och bär	1000 mk	136	118	273	63	223	323	64	36	364	344
	%	0,07	0,06	0,15	0,03	0,10	0,15	0,03	0,03	0,14	0,14
VII. Konserver och ätbara skaldjur	1000 mk	243	340	368	434	415	574	715	500	857	844
	%	0,13	0,17	0,20	0,21	0,19	0,27	0,29	0,29	0,32	0,35
VIII. Kolonialvaror och kryddor . . .	1000 mk	306	362	323	406	393	422	484	436	552	948
	%	0,16	0,18	0,17	0,20	0,18	0,20	0,20	0,16	0,21	0,39
IX. Dryckesvaror.	1000 mk	14	5	9	6	5	4	4	7	9	11
	%	0,01	0,00	0,00	0,00	0,00	0,00	0,00	0,00	0,00	0,01
X. Apotekarvaror	1000 mk	19	18	15	12	21	22	24	35	37	6
	%	0,01	0,01	0,01	0,00	0,01	0,01	0,01	0,01	0,01	0,00
XI. Ben, borst, horn, hår, tagel, m. fl. djurämnen och tillverkningar däraf	1000 mk	191	203	191	237	222	366	426	431	394	350
	%	0,10	0,10	0,10	0,12	0,10	0,17	0,17	0,15	0,15	0,14
XII. Hudar och skinn samt tillverk- ningar däraf	1000 mk	4 115	4 695	4 771	4 430	3 775	4 354	5 782	9 164	7 321	7 197
	%	2,23	2,37	2,55	2,19	1,76	2,02	2,33	3,27	2,76	2,96
XIII. Lefvande växter och frön samt växtämnen och tillverkningar däraf, ej annorstädes nämnda. . .	1000 mk	884	862	710	911	1 140	1 183	1 497	1 148	1 148	1 076
	%	0,48	0,44	0,38	0,45	0,53	0,55	0,60	0,41	0,43	0,44
XIV. Trävirke och träarbeten.	1000 mk	100 888	113 859	101 538	116 061	130 980	120 207	124 318	143 753	142 979	130 036
	%	54,57	57,58	54,34	57,27	61,28	55,76	50,17	51,32	53,88	53,52
XV. Trämassa och papper samt pap- persarbeten.	1000 mk	17 651	21 578	21 172	22 427	25 464	31 002	34 294	38 490	43 363	42 541
	%	9,54	10,91	11,33	11,07	11,91	14,38	13,84	13,74	16,34	17,51
XVI. Spånadsämnen	1000 mk	58	110	125	125	115	103	75	95	143	123
	%	0,03	0,06	0,07	0,06	0,07	0,05	0,03	0,03	0,05	0,05
XVII. Garn och tråd samt repslageri- arbeten	1000 mk	2 476	1 613	1 351	1 327	1 287	1 345	1 492	1 193	1 534	2 010
	%	1,34	0,82	0,72	0,66	0,60	0,62	0,60	0,43	0,58	0,83
XVIII. Väfnader	1000 mk	5 971	5 648	4 625	4 270	4 237	3 508	3 983	2 595	3 656	5 168
	%	3,23	2,86	2,47	2,11	1,98	1,63	1,61	0,93	1,33	2,13
XIX. Färdiga kläder och diverse ma- nufakturvaror af spånadsämnen	1000 mk	193	183	360	492	554	55	27	25	4	13
	%	0,10	0,09	0,19	0,24	0,26	0,03	0,01	0,01	0,00	0,01

Varugrupper.		1899	1900	1901	1902	1903	1904	1905	1906	1907	1908
XX. Gummi, guttaperka, tjära m. fl. hartsartade ämnen och tillverkningar däraf	1000 mk	1 904	1 388	1 660	1 749	1 494	1 519	1 094	1 051	869	905
	%	1,03	0,70	0,89	0,86	0,70	0,70	0,44	0,38	0,33	0,37
XXI. Oljor och fetter samt tillverkningar däraf	1000 mk	329	64	67	20	24	54	106	141	13	19
	%	0,18	0,03	0,04	0,00	0,01	0,03	0,04	0,05	0,01	0,01
XXII. Kosmetiska ämnen	1000 mk	7	4	2	4	4	3	2	5	6	7
	%	0,00	0,00	0,00	0,00	0,00	0,00	0,00	0,00	0,00	0,00
XXIII. Mineral och jordarter samt tillverkningar däraf	1000 mk	3 864	3 282	2 960	2 633	2 506	4 134	3 670	3 027	2 493	2 819
	%	2,09	1,66	1,58	1,30	1,17	1,92	1,48	1,08	0,94	1,16
XXIV. Kemiska preparat och materialier	1000 mk	59	217	290	203	444	403	494	474	571	445
	%	0,03	0,11	0,16	0,10	0,21	0,19	0,20	0,17	0,22	0,18
XXV. Spräng- och tändämnen	1000 mk	4	8	592	1 435	47	49	102	128	98	205
	%	0,00	0,00	0,32	0,71	0,02	0,02	0,04	0,05	0,04	0,08
XXVI. Färger och färgningsämnen	1000 mk	184	188	229	200	236	243	256	366	223	220
	%	0,10	0,10	0,12	0,10	0,16	0,11	0,10	0,13	0,08	0,09
XXVII. Metaller och metallarbeten	1000 mk	3 838	3 336	3 213	2 503	2 137	3 747	7 844	12 867	4 897	2 437
	%	2,08	1,69	1,72	1,23	1,00	1,74	3,17	4,59	1,85	1,00
XXVIII. Maskiner, motorer, apparater och redskap, ej särskildt nämnda	1000 mk	1 592	2 336	2 987	1 917	1 312	1 064	2 764	1 784	1 399	495
	%	0,86	1,18	1,60	0,95	0,61	0,49	1,12	0,64	0,53	0,20
XXIX. Instrument och urmakeriarbeten	1000 mk	64	86	114	2	1	1	3	1	4	2
	%	0,03	0,04	0,06	0,00	0,00	0,00	0,00	0,00	0,00	0,00
XXX. Vagnmakeriarbeten	1000 mk	177	206	394	136	210	151	237	251	138	82
	%	0,10	0,10	0,21	0,07	0,10	0,07	0,10	0,09	0,05	0,08
XXXI. Fartyg och båtar	1000 mk	5 422	3 200	4 129	4 367	938	2 852	7 617	11 198	6 349	745
	%	2,94	1,62	2,21	2,15	0,48	1,32	3,07	4,00	2,39	0,31
XXXII. Litteratur- och konstalster, föremål för samlingar samt undervisnings- och skrifmaterial	1000 mk	293	211	343	460	411	259	188	343	236	200
	%	0,16	0,11	0,18	0,22	0,19	0,12	0,08	0,12	0,09	0,08
XXXIII. Galanteri-, lyx- och korta varor, ej annorstädes nämnda	1000 mk	—	0	0	0	2	1	1	—	1	14
	%	—	0,00	0,00	0,00	0,00	0,00	0,00	—	0,00	0,01
XXXIV. Varor, till ofvanstående grupper ej hänförliga	1000 mk	2 168	2 819	2 872	3 649	1 543	1 219	1 289	177	195	142
	%	1,17	1,43	1,54	1,80	0,72	0,56	0,52	0,06	0,07	0,06
Summa export 1 000 mk		184 932	197 731	186 874	202 678	213 730	215 587	247 792	280 114	265 362	242 973

Bilagå IV.

Alfabetiskt varuregister till tabellerna 2 a och 2 b.

Nomenclature alphabétique des marchandises citées dans les tableaux 2 a et 2 b.

	Siffrorna för:			Pagina i			Siffrorna för:			Pagina i	
	grupp.	position.		import tab.	export tab.		grupp.	position.		import tab.	export tab.
		Import.	Export.					Import.	Export.		
Affall, papp- och pappers-	XV	21	19	38	102	Bohveté.....	IV	1	—	14	—
— silkes.....	XVI	5	—	40	—	— gryn.....	IV	19	—	14	—
— ylle.....	XVI	3	1	40	102	— mjöl.....	IV	10	—	14	—
— olika slag.....	XXXIV	1	1	84	116	Boktryckeristilar.....	XXVII	73	28	72	112
Aluminium.....	XXVII	40—46	18—19	70	112	Blår.....	XVI	11—15	3—4	40	102
Alun.....	XXIV	2	—	62	—	Bomull.....	XVI	6—7	—	40	—
Ammoniak.....	XXIV	3	—	62	—	Bomullstrassel.....	XVI	8	2	40	102
Anis.....	VIII	23	—	22	—	Bomullsvadd.....	XVI	9	—	40	—
Ansjovis.....	VII	10	—	20	—	Borst, oarbetad.....	XI	10	5	28	94
Antimon.....	XXVII	67	—	72	—	Borstarbeten.....	XI	18—20	10	30	94
Apelsiner.....	VI	2	—	18	—	Broderduk.....	XVIII	5—7	—	42	—
Apotekarvaror.....	X	—	—	26	92	Brons- och appliquéar-					
Apparater.....	XXVIII	—	—	74	112	beten.....	XXVII	56—59	—	72	—
Appliquéarbeten.....	XXVII	56—59	—	72	—	Bräder.....	XIV	—	16	—	98
Aromatiska vatten.....	XXII	1—3	—	54	—	Brännved.....	XIV	—	6, 23	—	98
Arrak.....	IX	1, 3	—	24	—	Brännviner.....	IX	1—7	1—3	24	92
Asbesttillverkningar.....	XXIII	34	—	58	—	Bröd, spis-.....	IV	31	—	16	—
Asfalt.....	XX	1	—	48	—	Båtar.....	XXXI	8—9	8	80	116
— beck.....	XX	2	1	48	104	Bärnsten.....	XX	12	—	50	—
— filt.....	XV	3	7	38	100	Bär.....	VI	—	—	18	90
— tillverkningar.....	XX	19	—	50	—	Bärsaft.....	VI	20—21	—	18	—
Aska.....	XXIII	—	9	—	106	Böcker.....	XXXII	1—8	1	80	116
						Bönor.....	IV	35—36	14	16	88
Bakverk.....	IV	31—32	12	16	88						
Band.....	XVIII	1—4	—	42	—	Cement.....	XXIII	10	7	56	106
Bandager, kirurgiska.....	XIX	29	—	48	—	Chilisalpeter, rå.....	XXXIV	3	—	84	—
Barnleksaker.....	XXXIII	1	1	82	116	Chilisk salpeter, renad..	XXIV	6	—	62	—
Battens.....	XIV	—	15	—	98	Choklad.....	VIII	7	4	22	90
Beck och beckolja.....	XX	16	4	50	106	Cigarrer.....	VIII	42	13	24	92
Ben, oarbetadt.....	XI	1—6	1	28	94	Citroner.....	VI	3	—	18	—
— mjöl.....	XI	14	9	28	94	Cikoria.....	VIII	2—3	1	22	90
— spån, -kol.....	XI	15	—	30	—						
— arbeten.....	XI	14—17	9	28	94	Djur, lefvande.....	I	—	—	12	86
Bensin, fotogen m. fl. ..	XXI	12	—	52	—	Dref.....	XVI	17	6	40	102
Blommor, konstgjorda.....	XXXIII	3—6	—	82	—	Dryckesvaror.....	IX	—	—	24	92
— lefvande.....	XIII	1	1	32	96	Dun.....	XI	9	4	28	94
Blonder.....	XVIII	11	—	42	—						
Bly.....	XXVII	47—49	20—21	70	112	Ekorr- och barskinn....	XII	—	10	—	96

	Siffrorna för:			Pagina i			Siffrorna för:			Pagina i	
	grupp.	position.		import tab.	export tab.		grupp.	position.		import tab.	export tab.
		Import.	Export.					Import.	Export.		
Elektrotekniska maski- ner	XXVIII	3-5	3	74	114	Granittillverkningar	XXIII	—	16-18	—	108
Fajansarbeten	XXIII	75-77	36	60	108	Gravyrer	XXXII	10	3	80	116
Fartyg	XXXI	1-5	1-5	$\left\{ \begin{smallmatrix} 78 \\ 80 \end{smallmatrix} \right.$	114	Grisar	I	6	7	12	86
Fartygsutredn.-effekter..	XXXI	10	9	80	116	Grufstolpar	XIV	—	4	—	98
Fernissa, målar-	XXI	3	—	52	—	Gryner	IV	19-30	11	$\left\{ \begin{smallmatrix} 14 \\ 16 \end{smallmatrix} \right.$	88
Fisk, färsk	III	1	1-4	12	$\left\{ \begin{smallmatrix} 86 \\ 88 \end{smallmatrix} \right.$	Grädde	II	6	9	12	86
— rökt	III	6-7	9	14	88	Grönsaker	V	6-7	6-7	18	90
— saltad	III	2-5	5-8	$\left\{ \begin{smallmatrix} 12 \\ 14 \end{smallmatrix} \right.$	88	Guld	XXVII	60-62	—	72	—
— torkad	III	8-9	10	14	88	Gummi, guttaperka	XX	3	—	48	—
Fisknät	XVIII	14	1	42	104	— arabicum, -dragant, -gutta, schellack m. m.	XX	6	—	50	—
Fiskrom	VII	14-15	4	20	90	— tillverkningar	XX	20-26	7	50	106
Fjäder och dun	XI	8-9	4	28	94	Gödslingsämnen	XXXIV	3-7	3	84	116
Flanell och boj	XVIII	24	—	44	—	Hafre	IV	2	1	14	88
Flyttgods	XXXIV	2	2	84	116	— mjöl	IV	11	5	14	88
Fläsk	II	2-3	3,5	12	86	Halm	XIII	12	6	34	96
Fordon	XXX	6-23	1-6	78	114	Hampa	XVI	12	4	40	102
Frukter och bär, färska	VI	1-11	1-3	18	90	Handkardor	XXVIII	14	6	74	114
— torkade, osockrade ..	VI	12-19	—	18	—	Handskar	XII	12-14	—	$\left\{ \begin{smallmatrix} 30 \\ 32 \end{smallmatrix} \right.$	—
Fruktsaft	VI	20-21	—	18	—	Har- och ekorrskinn....	XII	—	10	—	96
Frö	XIII	3-7	2-5	34	96	Hartser	XX	8-10	2	50	104
Fyrverkeripjäser	XXV	9	—	64	—	Hattar	XIX	7-12	3	46	104
Fågelkroppar	II	1	1	12	86	Hattstommar	XIX	13	—	46	—
Fåglar, matnyttiga, lef- vande	I	1	1	12	86	Honung	VIII	14	—	22	—
Får	I	2	2	12	86	Horn, oarbetadt	XI	3,7	2-3	28	94
Fårskinn	XII	1,5,21	1	$\left\{ \begin{smallmatrix} 30 \\ 32 \end{smallmatrix} \right.$	94	— arbeten	XI	16-17	9	30	94
Fårull	XVI	1-2	1	40	102	Hudar, oberedda	XII	1-4	1-4	30	94
Fälb och plysch	XVIII	16,45,47	—	$\left\{ \begin{smallmatrix} 42 \\ 44 \end{smallmatrix} \right.$	—	— beredda	XII	5-9	5-6	30	94
Färger	XXVI	—	—	$\left\{ \begin{smallmatrix} 64 \\ 66 \end{smallmatrix} \right.$	110	Humle	VIII	25	10	24	92
Färgningsämnen	XXVI	—	—	$\left\{ \begin{smallmatrix} 64 \\ 66 \end{smallmatrix} \right.$	110	Hummer	VII	16-17	—	20	—
Galanterivaror	XXXIII	—	—	82	116	Hvete	IV	3	—	14	—
Garn och tråd	XVII	1-9	1-8	40	102	— kli	XIII	9	—	34	—
Garfämnen	XIII	17	—	34	—	— mjöl	IV	12	6	14	88
Gatsten	XXIII	—	1,16	—	$\left\{ \begin{smallmatrix} 106 \\ 108 \end{smallmatrix} \right.$	— gryn	IV	22	—	14	—
Getter	I	2	2	12	86	Hår, oarbetadt	XI	11-12	6-7	28	94
Gips	XXIII	2,26	—	$\left\{ \begin{smallmatrix} 54 \\ 56 \end{smallmatrix} \right.$	—	— arbeten	XI	21-22	11-12	30	94
Glasvaror	XXIII	47-74	32-35	$\left\{ \begin{smallmatrix} 58 \\ 60 \end{smallmatrix} \right.$	108	Hängslen	XIX	20	—	48	—
Glaubersalt	XXIV	9	—	62	—	Hästar	I	5	5	12	86
Glycerin	XXI	24	8	54	106	Hö	XIII	8	7	34	96
Granit	XXIII	—	2,17,18	—	$\left\{ \begin{smallmatrix} 106 \\ 108 \end{smallmatrix} \right.$	Höfrö	XIII	5	4	34	96
						Instrument	XXIX	1-17	1-2	74	114
						— musikaliska	XXIX	1-6	1	74	114

	Siffrorna för:			Pagina i			Siffrorna för:			Pagina i	
	grupp.	position.		import tab.	export tab.		grupp.	position.		import tab.	export tab.
		Import.	Export.					Import.	Export.		
Instrument, optiska	XXIX	7-10	—	76	—	Korgmakeriarbeten	XIII	26	18	34	98
— öfriga slag	XXIX	11-17	2	76	114	Korkträd	XIII	15	—	34	—
Ister och späck	XXI	19	5	52	106	Korktillverkningar	XIII	27	19	34	98
Jordfrukter	V	5	5	16	90	Korn	IV	4	2	14	88
Jute	XVI	14	—	40	—	— gryn	IV	23	—	16	—
Järn och stål	XXVII	1-39	1-17	66	110	— mjöl	IV	13	7	14	88
Järn- och stålplåt	XXVII	6-8	6	66	110	Kosmetiska ämnen	XXII	—	—	54	106
Järnmalm	XXIII	17	11	56	108	Kreatursfoder	XIII	8-11	6-8	34	96
Järnvägsvagnar	XXX	1-4	—	76	—	Kreaturshår	XI	11	6	28	94
Jäst	IV	39-40	16	16	88	Krita, rå	XXIII	8	—	56	—
Kaffe	VIII	1	—	22	—	Krut	XXV	1-2	1-2	64	110
Kainit	XXXIV	5	—	84	—	Kryddor	VIII	22-39	9-11	22	90
Kakel	XXIII	41	27-29	58	108	Kräfter	VII	16-17	5-6	20	90
Kakao	VIII	6-7	3	22	90	Kummin	VIII	22	9	22	90
Kalk	XXIII	6-7	5	56	106	Kvicksilfver	XXVII	68	—	72	—
Kalfskinn	XII	—	2	—	94	Käppar	XXXIII	15	—	82	—
Kalfvar och ungnöt	I	4	4	12	86	Kött och fläsk	II	2-3	2-6	12	86
Kamfert	XX	7	—	50	—	Lack, sigill	XX	32	—	52	—
Kammar, ben-, horn-	XI	16	—	30	—	Lackfennissa	XX	13-14	—	50	—
— guttaperka	XX	20	—	50	—	Ladugårdsprodukter	II	—	—	12	86
Kardus m. fl. papper	XV	6	9	38	102	Landtbruksredskap	XXVIII	1	1	74	112
Kartor och glober	XXXII	15	7	80	116	Lax	III	—	1,5	—	86
Kemiska preparat	XXIV	—	—	62	110	Lera	XXIII	22-23	14	56	108
Kimrök	XXVI	1	1	64	110	Lertillverkningar	XXII	38-46	26-31	58	108
Kitt	XXI	17	4	52	106	Likörer	IX	8	4	26	92
Kli	XIII	9-10	—	34	—	Lim	XX	33-34	8	52	106
Kläder	XIX	1-5	1	46	104	Lin	XVI	10	3	40	102
— gummi-	XX	22	—	50	—	Lingon	VI	—	1	—	90
Knappar, ben-, horn-	XI	17	—	30	—	Linoleummattor o. a.	XVIII	49	—	46	—
— brons-	XXVII	59	—	72	—	Litteraturalster	XXXII	—	—	80	116
— metall-, andra slag	XXVII	74	—	72	—	Ljus	XXI	25-29	9	54	106
— tyg-	XIX	30	—	48	—	Lokomobiler	XXVIII	7	—	74	—
Koks	XXIII	21	—	56	—	Lokomotiv	XXVIII	6	—	74	—
Kolonialvaror	VIII	1-21	1-8	22	90	Lumpor	XVI	16	5	40	102
Konfekt och karameller	VIII	16, 18	6	22	90	Läder	XII	5-8	5	30	94
Konjak	IX	4-5	2-3	24	92	— tillverkningar	XII	10-18	7-9	30	94
Konserver, fisk-	VII	10-15	3-4	20	90	Lök	V	2	2	16	88
— frukt- och svamp-	VII	4-9	—	20	—	Löpe	II	5	8	12	86
— kött-	VII	1-2	1	20	90	Magnesia	XXIV	24	—	62	—
Konstalster	XXXII	10-13	3-5	80	116	Majs	IV	6	—	14	—
Koppar	XXVII	40-46	18-19	70	112	— mjöl	IV	15	—	14	—
Korf, löpe, metvurst	II	4-5	7-8	12	86	Makaroner	IV	29	—	16	—

	Siffrorna för:				Pagina i			Siffrorna för:				Pagina i	
	grupp.	position,		import tab.	export tab.	grupp.		position.		import tab.	export tab.		
		Import.	Export.					Import.	Export.				
Malmer	XXIII	17—19	11—13	56	108	Pappersarbeten	XV	15—20	17—18	38	102		
Malt	IV	18	10	14	88	Pappersmassa	XV	1	1—4	38	100		
— drycker	IX	15—20	8—11	26	92	Pappersved	XIV	—	5	—	98		
Mannagryn	IV	21	—	14	—	Papyrosser	VIII	43	14	24	92		
Marmelader	VIII	—	8	—	90	Paraffin	XX	5	—	48	—		
Marmor	XXIII	4	3, 19	56	$\left\{ \begin{smallmatrix} 106 \\ 108 \end{smallmatrix} \right.$	Paraplyer	XIX	22—24	—	48	—		
Maskiner och motorer ..	XXVIII	—	—	74	112	Parasoller	XIX	25—28	—	48	—		
Maskinfilt	XVIII	27	—	44	—	Patroner	XXV	7	—	64	—		
Maskinolja	XXI	13	—	52	—	Pelterier	XII	19—21	10—12	32	96		
Maskinpackning	XXVIII	16	—	74	—	Penslar	XI	18	—	30	—		
Mattor	XVIII	33—34	6	44	104	Pennor	XXXII	18—19	—	82	—		
Mejeriredskap	XXVIII	2	2	74	112	Petroleum	XXI	11	—	52	—		
Metaller och metallar- beten	XXVII	—	—	66	110	Pianon	XXIX	1	—	74	—		
Metaller, diverse slag ..	XXVII	69—74	26—28	72	112	Plankor	XIV	—	14	—	98		
Mineralier	XXIII	1—24	1—15	$\left\{ \begin{smallmatrix} 54 \\ 56 \\ 58 \end{smallmatrix} \right.$	$\left\{ \begin{smallmatrix} 106 \\ 108 \end{smallmatrix} \right.$	Platina	XXVII	65—66	—	72	—		
— tillverkningar	XXIII	25—81	16—37	$\left\{ \begin{smallmatrix} 54 \\ 56 \\ 58 \end{smallmatrix} \right.$	$\left\{ \begin{smallmatrix} 106 \\ 108 \end{smallmatrix} \right.$	Plommon	VI	7, 18	—	18	—		
Mjöd	IX	13—14	6—7	26	92	Plåt, järn- o. stål	XXVII	6—8	6	$\left\{ \begin{smallmatrix} 66 \\ 68 \end{smallmatrix} \right.$	110		
Mjöl	IV	10—17	5—9	14	88	Porter	IX	15—16	8—9	26	92		
Mjölk och grädde	II	6	9	12	86	Porlinskärl o.-tillverkn.	XXIII	78—81	37	60	108		
Mudderverk	XXXI	6	6	80	116	Potatis	V	1	1	16	88		
Musikalier	XXXII	9	2	80	116	— mjöl	IV	34	13	16	88		
Musikinstrument	XXIX	1—6	1	74	114	Preparat, kemiska	XXIV	—	—	62	110		
Mynt, fullhaltigt	XXVII	75	29	72	112	Pråmar	XXXI	6—7	6—7	80	116		
Myrugg	XI	—	13	—	94	Punsch	IX	9—10	5	26	92		
Märg, icke renad	XXI	21	—	52	—	Pälsfoder, muffar, mössor	XII	22—24	13	32	96		
Mässing	XXVII	40—46	18—19	70	112	Pälsar, färdiga, och andra skinnplagg	XII	25—27	13	32	96		
Mössor, utan pälsverk ..	XIX	6	2	46	104	Pärlemor	XX	12	—	50	—		
Naturalier	XXXII	14	—	80	—	Ramar	XIV	17—18	—	36	—		
Nubbsten	XXIII	—	16	—	108	Redskap	XXVIII	—	—	74	112		
Nötkreatur	I	3—4	3—4	12	86	Reexport	XXXIV	—	—	—	116		
Nötter	VI	9	—	18	—	Renhudar	XII	—	3	—	94		
Oljekakor	XIII	11	8	34	96	Renkött	II	—	2	—	86		
Oljor, animaliska	XXI	18—24	5—8	52	106	Repslageriarbeten	XVII	10	9	40	102		
— mineral-	XXI	10—14	1—4	52	106	Ris	IV	7—8	—	14	—		
— vegetabiliska	XXI	1—9	—	52	—	— gryn	IV	27	—	16	—		
— välluktande, flyktiga	XXII	4	—	54	—	Rom	IX	6—7	—	26	—		
Ost	II	7	10	12	86	Russin	VI	16	—	18	—		
Ostron	VII	18—19	—	20	—	Ryssolja och björktjära..	XX	17	—	50	—		
Papp	XV	2—3	5—7	38	100	Råg	IV	5	3	14	88		
Papper	XV	4—14	8—16	38	102	— kli	XIII	10	—	34	—		
						— mjöl	IV	14	8	14	88		

	Siffrorna för:			Pagina i			Siffrorna för:			Pagina i	
	grupp.	position.		import tab.	export tab.		grupp.	position.		import tab.	export tab.
		Import.	Export.					Import.	Export.		
Räfskinn	XII	—	11	—	96	Speglar och spegelglas..	XXIII	48—64	33	58	108
Rötter och jordfrukter, ätbara.....	V	3—5	4—5	16	90	Spermaceti.....	XXI	22	7	52	106
Sackarin	VIII	11	—	22	—	Spetsar	XVIII	10—11	—	42	—
Sadelmakeriarbeten.....	XII	15	8	32	96	Spritdrycker.....	IX	1—12	1—5	24	92
Saft, frukt- och bär.....	VI	20—21	—	18	—	Sprutor, brand- och ång-	XXVIII	9	—	74	—
— försatt med sprit.....	IX	24	—	26	—	Sprutslangar	XXVIII	15	—	74	—
Salt.....	VIII	19—21	—	22	—	Sprängämnen	XXV	—	—	64	110
Sand	XXIII	11	8	56	106	Spärvagnar	XXX	5	—	76	—
Sandstenstillverkningar..	XXIII	38—46	—	58	—	Stearin	XXI	18	—	52	—
Schoddy och ylleaffall ..	XVI	3	1	40	102	Stentillverkningar	XXIII	25—37	16—25	56	108
Senap	VIII	30—31	—	24	—	Stenkol	XXIII	20	—	56	—
Segelgarn	XVII	9	8	40	102	Stenkolstjära	XX	15	3	50	106
Sik	III	—	2,6	—	88	Strumpeband	XIX	20	—	48	—
Silfver	XXVII	63—64	24—25	72	112	Strumpväfveriarbeten ..	XIX	14—16	4	46	104
Silke, rått	XVI	4	—	40	—	Strömning	III	4,6	3,7	14	88
— sy-	XVII	8	—	40	—	Stålarbeten	XXVII	1—39	1—17	66	110
Sill, saltad.....	III	2—3	—	12	—	Stångjärn	XXVII	4	4	66	110
Sirap	VIII	12—13	—	22	—	Stärkelse	IV	33	13	16	88
Sjöskadadt gods	XXXIV	9	—	84	—	Svamp, ätbar	V	3—4	3	16	90
Sjöskum	XX	12	—	50	—	— i olja eller ättika..	VII	9	—	20	—
Skidfrukter	IV	35—38	14—15	16	88	— bad- eller sjö-	XIII	28	—	36	—
Skodon af nöthår	XI	21	11	30	94	Svin	I	6	6—7	12	86
— af läder	XII	10—11	7	30	94	Sylter, sockrade frukter	VIII	17	7	22	90
— af gummi.....	XX	23	—	50	—	Sågtimmer	XIV	—	1	—	98
— med sidenbeklädnad..	XXXIII	13	—	82	—	Säckar af grof väf.....	XIX	32	6	48	104
Skrifmaterialier	XXXII	16—21	8	82	116	Säckväf, grof	XVIII	42	10	44	104
Slangar och ämbaren af väf	XIX	33	—	48	—	Sängkläder	XIX	31	5	48	104
Slöjdalster	XIV	10	31	36	100	Tackjärn	XXVII	1	1	66	110
Smidesarbeten.....	XXVII	23—30	11—16	68	112	Tagel, oarbetad	XI	13	8	28	94
Smör	II	8—9	11—12	12	86	— arbetad.....	XI	23—25	12	30	94
Smörjor	XXI	16—17	4	52	106	Talg	XXI	20	6	52	106
Snickeri- och svarfveri- arbeten	XIV	4—8	28—30	36	100	Tapeter, pappers-	XV	15	17	38	102
Snus	VIII	45	—	24	—	Te	VIII	4—5	—	22	—
Snörmakeriarbeten.....	XIX	17—19	—	46	—	Tegel	XXIII	38—40	26	58	108
Sockor	VIII	8—10	5	22	90	Tenn	XXVII	50—52	22—23	70	112
Spannmål, omalen	IV	1—9	1—4	14	88	Terpentin	XXI	15	3	52	106
— mjöl	IV	10—17	5—9	14	88	Timmermansarbeten ..	XIV	9	32	36	100
— malt	IV	18	10	14	88	Tjära	XX	15—18	5—6	50	106
— gryner	IV	19—30	11	14	88	Tobak	VIII	40—46	12—15	24	92
						Tobakspipor	XXXIII	16—20	—	82	—
						Torfströ	XIII	20	14	34	96
						Tran	XXI	22	7	52	106

	Siffrorna för:			Pagina i			Siffrorna för:			Pagina i	
	grupp.	position.		import no.	export tab.		grupp.	position.		import tab.	export tab.
		Import.	Export.					Import.	Export.		
Trassel	XVI	8	2	40	102	Vadd	XVI	9	—	40	—
Trycksvärta	XXVI	3	3	64	110	Vadmal	XVIII	—	4	—	104
Tråd	XVII	1—9	1—8	40	102	Vatten, musserande och mineral-.....	IX	25	15	26	92
Trådrullar	XIV	—	37	—	100	Vax och ympvax	XX	4	—	48	—
Träarbeten	XIV	4—18	28—37	36	100	— duk	XX	27, 29	—	50	—
Träkol	XIII	19	13	34	96	— tillverkningar	XX	28—31	—	50 52	—
Trämassa	XV	1	1—4	38	100	Vekar, ljus- och lamp-..	XIX	21	—	48	—
Träpligg	XIV	14	—	36	—	Velocipeder	XXX	14	—	78	—
Träsnideriarbeten	XIV	12—13	—	36	—	Videbark	XIII	—	12	—	96
Träull	XIV	—	34	—	100	Vildt	II	1	1	12	86
Trävirke	XIV	1—3	1—27	36	98	Viner	IX	21—24	12—14	26	92
Tunnbinderiarbeten	XIV	11	33	36	100	Vindrufvor	VI	6	—	18	—
Tvål, parfymerad och -pulver	XXII	7	—	54	—	Vojlock	XVIII	35	7	44	104
— vanlig	XXI	30	10	54	106	Väfnader	XVIII	—	—	42	104
Tyger o. dukar af bomull	XVIII	15—21	2—3	42	104	Växter, lefvande	XIII	1—2	1	32	96
— af hampa och jute ..	XVIII	36—43	8—10	44	104	Växtämnen	XIII	12—20	9—15	34	96
— af lin	XVIII	36—43	8—10	44	104	— tillverkningar	XIII	21—27	16—19	34	98
— af siden	XVIII	44—48	—	44	—	Zink eller spiauter	XXVII	53—55	—	70	—
— af ylle	XVIII	22—32	4—7	42	104	Äkdon	XXX	6—23	1—6	78	114
Tyll	XVIII	12—13	—	42	—	Agg	II	10	13	12	86
Täljsten	XXIII	9	6, 20	56	106 108	Äppel	VI	4	—	18	—
Tändstickor	XXV	4	4	64	110	Ärter	IV	37	15	16	88
Tändämnen	XXV	—	—	64	110	Ättika	IX	26	16	26	92
Ull	XVI	1—2	1	40	102	Öl	LX	17—18	10—11	26	92
Ullgarn	XVII	6—7	6—7	40	102						
Ungnöt och kalvvar	I	4	4	12	86						
Urmakeriarbeten	XXIX	18—24	3	76	114						
Utväxlingsremmar och -snören	XXVIII	13	—	74	—						

Af „Bidrag till Finlands officiella statistik“

hafva följande handels- och sjöfartsstatistiska publikationer tidigare utkommit:

I. Handel och Sjöfart.

- 1—10. Finlands utrikes handel och sjöfart åren 1856—65 (i 2 delar); 1866—70; 1871—75; 1876—78; 1879—80; 1881—82; 1883—84; 1885—86; 1887—88; 1889—90. Helsingfors 1866—93.
- 11—12. Finlands handel och sjöfart på Ryssland och utrikes orter samt uppbörden vid tullverket åren 1891—1902. Helsingfors 1892—1903.

I. A. Handel.

Årspublikationer:

- 23—27. Finlands handel på Ryssland och utrikes orter samt uppbörden vid tullverket åren 1903—07. Helsingfors 1904—08.

Månadspublikationer:

Finlands handel på Ryssland och utrikes orter. Januari 1904—September 1909. Helsingfors 1904—09.

I. B. Sjöfart.

- 23—27. Finlands sjöfart på Ryssland och utrikes orter åren 1903—07. Helsingfors 1905—08.

