

Huoltoapu
Socialhjälp
Social assistance

1982

HELSINKI 1984



Sosiaalhallitus Suunnittelu- ja tilastotoimisto
Socialstyrelsen Byrån för planering och statistik
National Board of Social Welfare Bureau for Planning and Statistics

Huoltoapu **Socialhjälp** **Social assistance**

Tilastokirjasto
Statistikbiblioteket

115004

1982

HELSINKI 1984

ISSN 0355-4759

Helsinki 1984. Valtion painatuskeskus

0 1 1 1 1 1 1

ALKUSANAT

Tilasto huoltoaputapauksista ilmestyy nyt kolmannentoista kerran erillisjulkaisuna Suomen Virallisen Tilaston sarjassa. Ensimmäinen julkaisu toimitettiin vuodelta 1969.

Vuodesta 1981 lähtien julkaisua on supistettu siten, että läänikohtaisista tauluista on poistettu kuntamuodon mukaiset jakautumat. Nämä tiedot ovat kuitenkin saatavissa suunnittelu- ja tilastotoimistosta. Myös vertailu edellisen vuoden tietoihin on jätetty julkaisun käyttäjän tehtäväksi.

Pääkohdat tilastosta julkaistaan lisäksi Sosiaalihuoltotilaston vuosikirjassa 1982.

Tilasto on laadittu sosiaalihuollituksen suunnittelu- ja tilastotoimistossa. Tilaston valmistamista on johtanut yliaktuaari Kyllikki K o r p i.

Helsingissä huhtikuussa 1984

Tuire Sihvo

FÖRORD

Statistiken över socialhjälpfallen utkommer nu för trettonde gången såsom en separat publikation i serien Finlands Officiella Statistik. Den första publikationen utgavs för år 1969.

Fr.o.m. publikationen för år 1981 har reducerats så att fördelningen enligt kommunform har lämnats bort från de länsvisa tabellerna. Dessa uppgifter kan dock fås från byrån för planering och statistik. Även jämförelsen med uppgifterna för föregående år har lämnats åt den som använder publikationen.

Huvudpunkterna av statistiken publiceras dessutom i Socialvårdsstatistisk årsbok 1982.

Statistiken har uppgjorts på socialstyrelsens byrå för planering och statistik. Statistikens utarbetande har letts av överaktuarie Kyllikki K o r p i.

Helsingfors i april 1984

Kyllikki Korpi

SISÄLTÖ

	Sivu
Johdanto	5
Käsitteitä	6
Huoltoapu vuonna 1982	9
Englanninkielinen katsaus	19
Tauluja	
1. Huoltoaputapaukset ja avunsaajat huoltomuodon mukaan ja suhteessa väkilukuun kunnittain	23
2. Huoltoaputapaukset ja avunsaajat perheen päämiehen iän ja huoltomuodon mukaan lukumäärinä ja prosentteina, lääneittäin	32
3. Huoltoaputapaukset ja avunsaajat perhetyypin ja huoltomuodon mukaan lukumäärinä ja prosentteina, lääneittäin	40
4. Huoltoaputapaukset perhetyypin mukaan, kunnittain	50
5. Huoltoaputapaukset perhetyypin ja lapsiluvun mukaan lukumäärinä ja prosentteina, lääneittäin	60
6. Avuntarpeen syyt huoltomuodon mukaan lukumäärinä ja prosentteina, lääneittäin	66
7. Avuntarpeen syyt perhetyypin mukaan lukumäärinä ja prosentteina, lääneittäin	74
8. Sairaalahoidossa olleet iän ja hoitoajan pituuden mukaan lukumäärinä ja prosentteina, koko maa	82

INNEHÅLL

	Sida
Inledning	5
Begrepp	6
Socialhjälp år 1982	9
Engelsk resumé	19
Tabeller	
1. Socialhjälpfall och understödstagare enligt vårdform och per befolkning, kommunvis	23
2. Socialhjälpfall och understödstagare enligt huvudmannens ålder och vårdform i antal och procent, länsvis	32
3. Socialhjälpfall och understödstagare enligt familjetyp och vårdform i antal och procent, länsvis	40
4. Socialhjälpfall enligt familjetyp, kommunvis	50
5. Socialhjälpfall enligt familjetyp och antal barn i antal och procent, länsvis	60
6. Orsakerna till understödsbehovet enligt vårdform i antal och procent, länsvis	66
7. Orsakerna till understödsbehovet enligt familjetyp i antal och procent, länsvis	74
8. Personerna, som erhållit sjukhusvård, enligt åldern och vårdtidens längd i antal och procent, hela landet	82

CONTENTS

	Page
Introduction	5
Concepts	7
Social assistance in 1982	9
English summary	19
Tables:	
1. Cases of social assistance and relief recipients according to type of care and per population, by communes	23
2. Cases of social assistance and relief recipients according to age of head of family and type of care in numbers and per cent, by provinces	32
3. Cases of social assistance and relief recipients according to type of family and to type of care in numbers and per cent, by provinces	40

	Page
4. Cases of social assistance according to type of family, by communes	50
5. Cases of social assistance according to type of family and number of children in numbers and per cent, by provinces	60
6. Reasons for assistance according to type of care in numbers and per cent, by provinces ...	66
7. Reasons for assistance according to type of family in numbers and per cent, by provinces .	74
8. Persons having received hospital care according to age and duration of care in numbers and per cent, whole country	82

JOHDANTO

Helmikuun 17 päivänä 1956 annetun huoltoapulain mukaan kunta on velvollinen antamaan huoltoapuna tarpeenmukaisen elatuksen henkilölle, joka ei voi saada sitä omalla työllään, omista varoistaan, toisen huolenpidolla tai muulla tavoin. Kunta voi antaa myös muuta kuin edellä mainittua avustusta estääkseen vähävaraista henkilöä joutumasta elatuksen puutteeseen. Huoltoapulain mukaan huoltoapua on annettava niin, että sillä mahdollisuuksien mukaan edistetään avunsaajan omatoimisuutta ja hänen kykyään huolehtia omasta ja perheensä elatuksesta.

Huoltoapua annetaan rahana toimeentuloon kotona, yksityiskotihoitona tai lyhytaikaisena sairaalahoitona.

Huoltoapua vastaavaa avustusta saaneista on laadittu ja julkaistu virallista tilastoa jo 1800-luvulta saakka. Eri vuosien tilastojen tarkastelussa on kuitenkin otettava huomioon lainsäädännön kehitymisestä johtuvat asiasällön muutokset sekä tilastointimenetelmissä tapahtuneet uudistukset. Tilastoinnin muutoksista on merkittävimminä mainittava seuraavat.

Vuodesta 1955 lähtien tilastoyksiköksi otettiin pohjoismaisen sopimuksen mukaan perhe tai yksinäinen avunsaaja. Kaikki saman perheen jäsenille - aviopuolisolle ja alaikäisille lapsille - myönnetty avustukset merkitään samalle, perheen päämiehen nimelle kirjoitetulle lomakkeelle. Tammikuun 1 päivänä 1971 voimaan tulleen huoltoapulain muutoksen mukaan alaikäiseksi katsotaan henkilö, joka ei ole täyttänyt 18 vuotta, tätä aikaisemmin alaikäiseksi määriteltiin alle 16-vuotias. Kuitenkin alle 18-vuotias huoltoapua saanut henkilö on katsottu itsenäiseksi huoltoaputapaukseksi silloin, kun hänellä on oma perhe tai hän muutoin asuu omissa ruokataloudeissaan.

Tilaston laadintamenetelmä uudistettiin vuodesta 1955 lähtien siten, että osa tauluista laadittiin otoksesta, johon oli tasavälistä valintaa käyttäen poimittu perhetyyppi ja avustusmuodon mukaan luokitellusta aineistosta joka kymmenes lomake. Vuonna 1965 otoksen perusteella laskettujen taulujen määrää lisättiin ja otoksen koko kaksinkertaistettiin, toisin sanoen joka viides lomake otettiin mukaan. Vuodesta 1969 lähtien koko tilastoaineisto on käsitelty automaattisilla tietojenkäsittelylaitteilla. Tietokonekäsitteilyyn siirtymisen jälkeen ei sosiaaliturvatunnusten puutteellisuuksien takia ole ehkä voitu poistaa niin tarkkaan kaikkia kaksoiskappaleita kuin aikaisemmin nimi- ja kuntatietojen perusteella voitiin. Sama henkilö tai perhe, joka on saanut huoltoapua useammasta kunnasta, on voinut siten tulla mukaan useamman kerran koko maan tilastossa. Vuoden 1982 aineistosta poistettiin kaksoistapauksia 4901. Aineistoon vielä jääneiden kaksoistapausten lukumäärää on vaikea arvioida.

INLEDNING

Enligt lagen om socialhjälp given den 17 februari 1956 är kommunen pliktig att lämna socialhjälp för erforderlig försörjning åt person, som inte genom sitt arbete, sina tillgångar, annans omvårdnad eller på annat sätt kan erhålla detta. Kommunen kan även bevilja annat än ovannämnt understöd för att förhindra att mindre bemedlad person blir utan försörjning. Enligt lagen om socialhjälp bör socialhjälp lämnas på sådant sätt, att understödstagarens självverksamhet och hans förmåga att dra försorg om sitt eget och sin familjs underhåll såvitt möjligt därigenom främjas.

Socialhjälp lämnas i form av penningunderstöd för uppehälle i hemmet, vård i enskilt hem eller som kortvarig sjukhusvård.

Officiell statistik rörande personer, som erhållit understöd, som motsvarar socialhjälp har uppgjorts och publicerats redan sedan 1800-talet. Vid granskandet av statistiken för olika år bör dock tas i beaktande de förändringar i sakinnehållet som förorsakats av utvecklingen i lagstiftningen samt förnyade metoder i statistikföringen. Av de mest betydande förändringarna i statistikföringen bör följande nämnas.

Från och med år 1955 här som statistisk enhet enligt nordisk överenskommelse använts en familj eller en ensamstående understödstagare. Alla understöd, som beviljats familjen - maken och minderåriga barn - antecknas på samma blankett skriven på familjens huvudmans namn. Enligt ändringen av lagen om socialhjälp, som trädde i kraft den 1 januari 1971, avses med minderårig sådan person som inte fyllt 18 år; tidigare avsågs med minderårig sådan person, som inte fyllt 16 år. Dock har en understödstagare under 18 år, ansetts vara ett självständigt understödsfall, om personen har egen familj eller han/hon lever i eget mathushåll.

Metoden för statistikens uppgörande förnyades från och med år 1955 så att en del av tabellerna uppgjordes på basen av ett urval i vilket man med hjälp av ekvidistant uttagning hade utvalt var tionde blankett av materialet som grupperats enligt familjetyp och understödsform. År 1965 ökades antalet tabeller som räknats på basen av urval och urvalets storlek fördubblades, d.v.s. var femte blankett togs med. Sedan år 1969 har hela statistikmaterialet behandlats med automatisk databehandling. Efter övergången till datamaskinbehandlingen har man på grund av bristfälligheter i socialskyddssignum inte kunnat avskaffa dubbel exemplaren så grundligt som man tidigare kunde på grund av namn- och kommunuppgifterna. Person eller familj, som har fått socialhjälp i flera kommuner kan således ha kommit med i hela landets statistik flera gånger. Från materialet för år 1982 avlägsnades 4901 dubbel fall. Antalet dubbel fall som ännu blivit kvar i materialet är svårt att bedöma.

Huoltoapuaineiston käsittelyn uudistuksen yhteydessä vuonna 1969 huoltoaputilaston aineistoa rajattiin myös siten, että tilaston ulkopuolelle jätettiin kaikki huoltoapulain mukaan kunnalliskodeissa, kunnallisissa vanhainkodeissa ja mielisairaaloissa sekä vajaamielislain mukaan hoitoa saaneet. Näistä, samoin kuin muista sosiaalitoimen palveluja saaneista saadaan tietoja ko. tilastoista. Laitoshoidosta on tässä huoltoaputilastossa mukana pääasiassa lyhytaikaisessa sairaalahoidossa huoltoaputapauksina hoitoa saaneet. Vertailukelpoinen aikasarja on kuitenkin muodostettavissa varsinaista toimeentuloavustusta eli kotiaavustusta saaneista.

KÄSITTEITÄ

Huoltoaputapaus. Huoltoaputapaus eli avustustapaus tarkoittaa yksinäistä henkilöä tai perhettä, joka on saanut huoltoapulain mukaista avustusta yksittäisen tarveharkinnan perusteella toimeentuloon, mutta myös lähinnä lyhytaikaiseen sairaalahoitoon. Ennen vuotta 1969 tilastossa oli mukana myös laitoshoittoa kunnalliskodissa, kunnallisessa vanhainkodissa, mielisairaalassa sekä vajaamielislaitoksessa saaneet sekä vuoteen 1976 saakka työlaitoksessa olleet (ks. kohta laitoshoido).

Perhe. Perheen muodostavat joko lapseton aviopari tai aviopuolisot yhdessä alle 18-vuotiaiden lastensa kanssa tai isä tai äiti erikseen lastensa kanssa. Lapsia, jotka ovat jo täyttäneet 18 vuotta, ei ole laskettu perheeseen kuuluviksi, vaan heidät on katsottu itsenäisiksi avustustapauksiksi. Myöskään lastensuojelun huostassa olevia lapsia ei ole laskettu perheen suuruuslukuun. Perhetietoja koskevasta tauluista käy ilmi myös yksinäisten avunsaajien lukumäärä.

Avunsaaja. Avunsaajilla tarkoitetaan kaikkia henkilöitä niissä perheissä, jotka ovat saaneet huoltoapua, huolimat-ta siitä, onko avustuksen saajana ollut koko perhe tai vain joku sen jäsenistä. Käsite huoltoavun vaikutuspiiri tarkoittaa avunsaajain lukua.

Huoltomuoto. Avustustapaukset jaetaan huoltomuodon mukaan kolmeen pääryhmään: kotiaavustukseen, yksityiskotihoitoon ja sairaalahoitoon. Mikäli perhe tai yksinäinen avunsaaja on saanut useammanlaista avustusta, on ryhmitys tapahtunut pääasiallisen huoltomuodon mukaan. Tällöin esim. perhe, joka on sairaalahoidon lisäksi saanut tilapäistä kotiaavustusta, on katsottu kuuluvaksi sairaalahoitoryhmään. Sen sijaan jos perhe on sairaalahoidon lisäksi saanut säännöllistä kotiaavustusta, on tällainen avustustapaus luettu kotiaavustusrhmään.

Nå behandlingen av socialhjälp-materialiet förnyades år 1969 begränsades materialet också så att man lämnade utanför statistiken alla personer som vårdats på kommunalhem, på kommunala åldringshem och sinnessjukhus enligt lagen om socialhjälp eller som vårdats enligt lagen om psykiskt efterblivna. Uppgifter om dessa, liksom också uppgifter om dem som erhållit socialvårdens övriga tjänster fås från ifrågasvarande statistik. Av anstaltsvård finns i denna statistik närmast sådana personer som erhållit kortvarig sjukhusvård som socialhjälpfall. En jämförbar tidsserie kan dock bildas endast av dem som fått egentligt utkomstunderstöd d.v.s. hemunderstöd.

BEGREPP

Socialhjälpfall. Socialhjälpfall eller understödsfall avser ensamstående person eller familj som har fått understöd i enlighet med lagen om socialhjälp på grund av enskild behovsprövning för uppehälle, men även närmast för kortvarig sjukhusvård. Före år 1969 ingick i statistiken också de som vårdats i anstaltsvård på kommunalhem, kommunalt åldringshem, sinnessjukhus samt anstalt för psykiskt efterblivna samt till år 1976 personer som varit på arbetsinrättning (se punkten anstaltsvård).

Familj. Med familj avses antingen barnlösa äkta makar eller äkta makar med sina barn under 18 år eller fadern och modern skilt för sig med sina barn. Barn som redan fyllt 18 år har inte medräknats som familjemedlemmar utan de har ansetts vara självständiga understödsfall. Inte heller har barn omhändertagna av barnskyddet medräknats i antalet familjemedlemmar. Av tabellerna som gäller familjeuppgifter framgår också antalet ensamstående understödstagare.

Understödstagare. Med understödstagare avses samtliga personer i de familjer som erhållit socialhjälp oavsett om hela familjen eller endast någon av dess medlemmar erhållit understöd. Socialhjälpens verkningsskrets omfattar samtliga understödstagare.

Vårdform. Understödsfallen indelas enligt vårdform i tre huvudgrupper: hemunderstöd, vård i enskilt hem och sjukhusvård. Ifall en familj eller en ensamstående understödstagare erhållit understöd av flera typer har grupperingen skett enligt den huvudsakliga vårdformen. Sålunda har t.ex. en familj som utom sjukhusvård erhållit tillfälligt hemunderstöd, ansetts höra till gruppen sjukhusvård. Däremot har ett understödsfall av detta slag räknats i gruppen hemunderstöd, om familjen utom sjukhusvård erhållit regelbundet hemunderstöd.

- 1) Sairaalahoittoon on luettu huoltoapuna annettu lyhytaikainen hoito sairaalassa tms. terveydenhuollon laitoksessa.
- 2) Yksityiskotihoito. Yksityiskotihoitoon on laskettu ainoastaan aikuisille (yli 18-vuotiaille) yksityisessä kodissa annettu hoito, joka perustuu sosiaalilautakunnan ja hoitajan väliseen sopimukseen.
- 3) Kotiavustus (toimeentuloavustus). Kotiavustukseksi on luettu paitsi elinkustannuksiin, kuten ruokaan, asuntoon, vaatteisiin jne. myönnetty avustukset, myös muut, etupäässä kertaluontoiset, yksittäiseen tarveharkintaan perustuvat toimeentuloavustukset, kuten kuljetus- ja matkakustannukset, lääke- ja lääkärinkulut, työkalut jne.

Kotiavustustapakset (toimeentuloavustukset) on avustuksen käyttötarkoituksen lisäksi jaettu vielä kolmeen ryhmään sen mukaan, onko avustus ollut säännöllistä, tilapäistä vai ehkäisevää. Kotiavustus katsotaan säännölliseksi, jos sitä on annettu vähintään kolmena perättäisenä kuukautena tai yleensä säännöllisesti toistuvana, muu kotiavustus katsotaan tilapäiseksi ellei sitä ole annettu Hal 2 §:n mukaan ehkäisevänä.

Helsingin kohdalla säännöllinen ja tilapäinen avustus tarkoittaa sairaalahoidon ja kotiavustuksen yhteenlaskettua kestoaikaa siten, että vähintään kolme kuukautta jatkunut avustus on katsottu säännölliseksi ja sitä lyhyempi aika tilapäiseksi. Tietoa avustuksen jatkuvuudesta yksinomaan kotiavustuksen osalta ei ole saatavissa. Koska Helsinki muutenkin poikkeaa muista kunnista, on Helsinkiä koskevat tiedot esitetty taulussa 8 myös erikseen.

Aviopari. Perhetyypin mukaisessa avustustapausten ryhmitelyssä on aviopariperheisiin laskettu myös vihkimättömien parien muodostamat perheet.

Yksinäinen alle 16-vuotias lapsi. Oman erityisryhmänsä avunsaajina muodostavat ne alle 16-vuotiaat lapset, jotka ovat jääneet orvoiksi, mutta asuvat edelleen kotonaan ilman, että heidät olisi otettu lastensuojelun huostaan. Tällaisen sisarusruokakunnan saadessa kotiavustusta jokainen jäsen on katsottu itsenäiseksi avunsaajaksi omalla lomakkeellaan, mutta sairaalahoidon osalta lomake on täytetty ainoastaan sairaalassa hoidetusta.

- 1) Sjukhusvård. I sjukhusvård ingår som socialhjälp given kortvarig på sjukhus eller annan anstalt inom hälsovården.
- 2) Vård i enskilt hem. Med vård i enskilt hem avses endast den vård som i enskilt hem givits åt fullvuxna (18 år fyllda) och som baserar sig på avtalet mellan socialnämnden och vårdaren.
- 3) Hemunderstöd (utkomstunderstöd). I hemunderstöd har räknats utom de understöd som beviljats för levnads-kostnader, såsom för mat, bostad, kläder osv. även övriga på grund av enskild behovsprövning beviljade understöd av tillfällig natur, såsom transport- och resekostnader, mediciner och läkararvoden, som socialhjälp givet skolunderstöd, redskap osv.

Hemunderstödsfallen (utkomstunderstöden) har, utom enligt understödets användningsändamål, indelats ännu i tre grupper beroende på om understödet har varit regelbundet, tillfälligt eller förebyggande. Hemunderstödet anses vara regelbundet, om det har givits under minst tre månader i följd eller i allmänhet successivt, annat hemunderstöd anses vara tillfälligt om det enligt 2 § lagen om socialhjälp inte har givits som förebyggande.

Vad Helsingfors beträffar avser regelbundet och tillfälligt understöd den sammanräknade tid som sjukhusvård och hemunderstöd varat, så att understöd som har givits under minst tre månader har ansetts vara regelbundet, medan understöd som givits under en kortare tid har ansetts som tillfälligt. För enbart hemunderstödet del står uppgifter om understödets utbetalningstid inte till förfogande. Enär Helsingfors även på andra sätt avviker från de övriga kommunerna har uppgifterna om Helsingfors framställt i tabellen 8 även skilt för sig.

Gift par. I grupperingen av understödsfall enligt familjetyper har i äktäparfamiljer räknats även de familjer som består av ogifta par.

Ensamstående barn under 16 år. En egen specialgrupp som understödstagare utgör de barn under 16 år, som är föräldralösa, men ännu bor hemma utan att ha omhändertagits av barnskyddet. Då sådant syskonhushåll erhåller hemunderstöd har varje medlem ansetts vara en självständig understödstagare på sin egen blankett, men för sjukhusvårdens del har blanketten ifyllts enbart för den som vårdats på sjukhus.

Avuntarpeen syy. Avuntarpeen syitä luokiteltaessa on käytetty yhdeksää nimikettä seuraavasti:

1. vanhuus, myös vanhuudenheikkous
2. sairaus
3. mielisairaus ja kehitysvammaisuus
4. synnytys
5. invaliditeetti, myös sokeus ja kuurous
6. perhesuhteet-nimikkeeksi on yhdistetty aviopuolison kuolema, perheen suurilukuisuus ja huolehtiminen au-lapsista
7. epäsosiaalinen elämäntapa-nimikkeeksi on yhdistetty työhaluttomuus, huolimattomuus, päihdyttävien aineiden väärinkäyttö, vankilassa olo, perheen hylkääminen ja elatusvelvollisuuden laiminlyönti
8. työttömyys tarkoittaa sekä työn puutetta että työriitaa
9. muu syy, esim. asunnottomuus ja opinnot

Avuntarpeen syytä määriteltäessä on lomakkeen täyttövaiheessa pyritty saamaan selville painavin syy, ns. pääsyy, mutta mikäli avuntarpeeseen on vaikuttanut kaksi samanarvoista syytä, on nämä molemmat otettu huomioon. Näin ollen taulut 6 ja 7 esittävät avuntarpeen pääsyytten jakautumia.

Orsaken till vårdbehovet. Vid klassificeringen av orsaker till vårdbehovet har använts följande nio benämningar:

1. ålderdom, även ålderdomssvagheter
2. sjukdom
3. sinnessjukdom och utvecklingsstörning
4. barnsbörd
5. invaliditet, även blindhet och dövhet
6. familjeförhållanden, i benämningen ingår makas/makes död, familjens storlek och försörjandet av uä-barn
7. asocialt levnadssätt, i benämningen ingår arbetsovillighet, vårdslöshet, missbruk av berusningsmedel, vistelse i fängelse, övergivandet av familjen och underlåtenhet av försörjningsplikten
8. arbetslöshet avser både brist på arbete och arbets tvist
9. annan orsak, t.ex. bostadslöshet och studier

Vid definierandet av orsakerna till vårdbehovet har man i blankettens ifyllningsskede försökt få reda på den viktigaste orsaken, den s.k. huvudorsaken. Om två orsaker av samma vikt har inverkat på vårdbehovet, har båda tagits i betraktande. Tabellerna 6 och 7 visar fördelningen av huvudorsakerna till vårdbehovet.

HUOLTOAPU VUONNA 1982
SOCIALHJÄLP ÅR 1982
Social assistance in 1982

1. KOTIAVUSTUSTA SAANEET PERHEET JA HENKILÖT 1967-1982
FAMILJER OCH PERSONER, SOM ERHÅLLIT HEMUNDERSTÖD 1967-1982
Families and persons having received home help in 1967-1982

Vuosi År Year	Kotiaavustusta saaneita - Antal hemunderstöd - Recipients of home relief		
	Perheitä Familjer Families	Henkilöitä - Personer - Persons	
		Yhteensä Summa Total	1 000 asukasta kohti Per 1 000 invånare Per 1 000 inhabitants 1)
1967	87 900	204 800	45
1968	97 800	252 700	55
1969	95 800	212 200	46
1970	91 300	192 200	42
1971	98 000	208 900	45
1972	100 700	210 300	46
1973	97 646	200 643	43
1974	90 426	184 006	39
1975	85 598	170 117	36
1976	86 286	170 289	36
1977	90 405	178 168	38
1978	90 663	173 345	37
1979	87 262	160 590	34
1980	82 154	148 299	31
1981	79 642	143 841	30
1982	83 375	149 515	31

1) 31.12. maassa asuva väestö - 31.12. i riket bosatt befolkning - Resident population in 31. dec.

2. HUOLTOAPUTAPAUKSET HUOLTOMUODON MUKAAN
UNDERSTÖDSFALL ENLIGT VÅRDFORM
Social assistance cases according to type of care

Huoltomuoto Vårdförm Type of care	Kaupungit Städer Urban communes	Muut kunnat Övriga kommuner Rural communes	Koko maa Hela landet Whole country	Muutos edellisestä vuodesta Förändring från föregående år Change from previous year	
	Tapauksia - Antal fall - Number of cases			o/o	
Laitoshoido - Anstaltsvård - Institutional care	5 859	3 859	9 718	- 2	- 0,0
Yksityiskotihoito - Vård i enskilt hem - Private home care	2	25	27	+ 13	+ 92,9
Säännöllinen kotiaavustus - Regelbundet hemunderstöd - Regular home relief	21 719	4 157	25 876	+ 1 024	+ 4,1
Säännöllinen kotiaavustus ja lisäksi laitos- hoito - Regelbundet hemunderstöd och anstaltsvård därtill - Regular home relief and institutional care, in addition	5 167	968	6 135	+ 171	+ 2,9
Tilapäinen kotiaavustus - Tillfälligt hemunderstöd - Temporary home relief	36 412	14 710	51 122	+ 2 659	+ 5,5
Kotiaavustus, laatu tuntematon - Hemunderstöd, art okänd - Home relief, art unknown	242	-	242	- 121	- 33,3
Kotiaavustustapauksia yhteensä - Hemunderstöds- fall sammanlagt - Home relief cases total	63 540	19 835	83 375	+ 3 733	+ 4,7
Tapauksia kaikkiaan - Fall inalles - Cases total	69 401	23 719	93 120	+ 3 744	+ 4,2

3. HUOLTOAPUTAPAUKSET JA AVUNSAAJAT LÄÄNEITTÄIN
 SOCIALHJÄLPFALL OCH UNDERSTÖDSTAGARE LÄNSVIS
 Cases and recipients of social assistance by provinces

Lääni Län Province	Huoltoaputapauksia - Socialhjälpfall Cases of social assistance				Avunsaajia - Understödstagare - Recipients of social assistance			
	Kaupungit Städer Urban communes	Muut kunnat Övriga kommuner Rural communes	Yhteensä Summa	Edellinen vuosi, yht. Föregående år, summa Previous year, total	Kaupungit Städer Urban communes	Muut kunnat Övriga kommuner Rural communes	Yhteensä Summa Total	1 000 asukasta kohti Per 1 000 invånare Per 1 000 inhabitants
Uudenmaan - Nylands	24 508	3 070	27 578	25 884	38 900	6 162	45 062	40
Turun ja Porin - Åbo och Björneborgs	9 977	2 362	12 339	12 046	17 559	4 913	22 472	32
Ahvenanmaa - Åland	157	54	211	241	211	89	300	13
Hämeen - Tavastehus	10 796	2 958	13 754	13 234	18 494	6 139	24 633	37
Kymen - Kymmene	5 327	701	6 028	5 867	9 125	1 441	10 566	31
Mikkelin - S:t Michels	1 833	1 565	3 398	3 412	3 512	3 038	6 550	31
Pohjois-Karjalan Norra Karelen	2 165	1 806	3 971	3 927	4 226	3 355	7 581	43
Kuopion - Kuopio	3 140	1 563	4 703	4 435	5 798	3 010	8 808	35
Keski-Suomen - Mellersta Finlands	2 525	2 486	5 011	4 806	4 808	4 992	9 800	40
Vaasan - Vasa	3 467	2 778	6 245	5 988	7 017	6 057	13 074	30
Oulun - Uleåborgs	3 558	3 001	6 559	6 440	6 939	6 459	13 398	32
Lapin - Lapplands	1 948	1 375	3 323	3 096	3 347	2 760	6 107	31
Koko maa - Hela landet Whole country	69 401	23 719	93 120	89 376	119 936	48 415	168 351	35

4. KUNNAT HUOLTOAVUNSAAJIEN PROSENTTISEN OSUUDEN MUKAAN
 KOMMUNERNA ENLIGT UNDERSTÖDSTAGARNAS PROCENTUELLA ANDEL
 Communes according to percentage of recipients of social assistance

Lääni Län Province	Kuntia, joissa avunsaajia asukasluvusta oli o/o:na - Kommuner, i vilka understödstagarna av befolkningen var i o/o - Communes, in which the percentage of recipients was							
	-1,9	2-2,9	3-3,9	4-4,9	5-5,9	6-6,9	7-7,9	Yhteensä Summa Total
Uudenmaan - Nylands	13	9	8	8	1	-	-	39
Turun ja Porin - Åbo och Björneborgs	59	24	6	2	2	1	-	94
Ahvenanmaa - Åland	15	1	-	-	-	-	-	16
Hämeen - Tavastehus	19	12	7	9	2	-	-	49
Kymen - Kymmene	19	5	2	1	-	1	-	28
Mikkelin - S:t Michels .	6	15	5	3	-	-	-	29
Pohjois-Karjalan Norra Karelen	3	3	8	2	1	-	2	19
Kuopion - Kuopio	5	7	9	3	-	-	-	24
Keski-Suomen - Mellersta Finlands	8	10	9	2	2	1	-	32
Vaasan - Vasa	25	16	9	6	-	-	1	57
Oulun - Uleåborgs	11	26	12	2	1	-	-	52
Lapin - Lapplands	8	4	8	1	1	-	-	22
Koko maa - Hela landet Whole country	191	132	83	39	10	3	3	461
Kaupungit - Städer Urban communes	8	19	23	23	7	3	1	84
Muut kunnat Övriga kommuner Rural communes	183	113	60	16	3	-	2	377

5. HUOLTOAPUTAPAUKSET PERHETYYPIN MUKAAN
SOCIALHJÄLPSFALL ENLIGT FAMILJETYP
Social assistance cases according to type of family

Perhetyyppi Familjetyp Type of family	Kaupungit - Städer Urban communes		Muut kunnat - Övriga kommuner Rural communes		Koko maa - Hela landet Whole country	
	Luku - Antal Number	o/o	Luku - Antal Number	o/o	Luku - Antal Number	o/o
Yksinäiset miehet - Ensamma män - Single men						
ilman lapsia - utan barn - without children	29 776	42,9	8 100	34,2	37 876	40,7
lapsia huollettavana - med barn - with children	566	0,8	218	0,9	784	0,8
Yksinäiset naiset - Ensamma kvinnor Single women						
ilman lapsia - utan barn - without children	15 129	21,8	4 933	20,8	20 062	21,6
lapsia huollettavana - med barn - with children	8 949	12,9	2 688	11,3	11 637	12,5
Avioparit - Gifta par - Married couples						
ilman lapsia - utan barn - without children	4 461	6,4	2 506	10,6	6 967	7,5
lapsia huollettavana - med barn - with children	10 500	15,2	5 263	22,2	15 763	16,9
Yksinäiset alle 16-vuotiaat lapset Ensamma under 16 år gamla barn - Single under 16-year-old children	20	0,0	11	0,0	31	0,0
Kaikkiaan - Inalles - In all	69 401	100,0	23 719	100,0	93 120	100,0

6. KOTIAVUSTUSTAPAUKSET PERHEEN PÄÄMIEHEN IÄN MUKAAN, PROSENTTEINA
HEMUNDERSTÖDSFALL ENLIGT HUVUDMANNENS ÄLDER, I PROCENT
Home relief cases according to age of head of family in per cent

Perheen päämiehen ikä Huvudmannens ålder Age of head of family	Kaupungit - Städer Urban communes			Muut kunnat - Övriga kommuner Rural communes			Koko maa - Hela landet Whole country		
	Kotiaavustus - Hemunderstöd - Home relief								
	Säännöllinen Regelbundet Regular	Tilapäinen Till- fälligt Temporary	Yhteensä Summa Total	Säännöllinen Regelbundet Regular	Tilapäinen Till- fälligt Temporary	Yhteensä Summa Total	Säännöllinen Regelbundet Regular	Tilapäinen Till- fälligt Temporary	Yhteensä Summa Total
	o/o								
- 15	0,0	0,1	0,0	0,0	0,1	0,1	0,0	0,1	0,0
16 - 17	0,2	0,4	0,3	0,5	0,5	0,5	0,3	0,4	0,4
18 - 19	3,6	4,5	4,1	4,1	3,6	3,7	3,7	4,2	4,0
20 - 29	29,6	32,1	30,9	25,1	24,6	24,7	28,9	29,9	29,5
30 - 39	29,6	26,7	27,8	26,1	21,9	23,0	29,0	25,3	26,7
40 - 49	17,2	14,0	15,3	16,6	14,2	14,8	17,1	14,1	15,2
50 - 59	12,7	10,9	11,7	15,2	14,4	14,6	13,1	11,9	12,3
60 - 69	3,2	5,9	4,8	6,2	9,3	8,5	3,7	6,9	5,6
70 -	3,9	5,3	5,0	6,1	10,7	9,5	4,2	6,9	6,1
Ei tietoa - Inga uppgifter - No information	0,0	0,1	0,1	0,1	0,7	0,6	0,0	0,3	0,2
Yhteensä - Summa Total	100,0	100,0	100,0	100,0	100,0	100,0	100,0	100,0	100,0
Tapauksia - Antal fall Number of cases	26 886	36 412	63 540 ¹⁾	5 125	14 710	19 835	32 011	51 122	83 375 ¹⁾

1) Ml. myös kotiaavustustapaukset, joiden laadusta ei ole tietoa, 242 tapausta - Inkl. även hemunderstödsfallen, vilkas art är okänd, 242 fall - Incl. 242 home relief cases, type unknown

7. KOTIAVUSTUSTAPAUKSET PERHETYYPIN NUKAAN, PROSENTTEINA
HEMUNDERSTODSFALL ENLIGT FAMILJETYP, I PROCENT
Home relief cases according to type of family in per cent

	Kaupungit - Städer Urban communes			Muut kunnat - Andra kommuner Rural communes			Koko maa - Hela landet - whole country		
	Kotiaavustus - Hemunderstöd - Home relief						Tapauksia - Antal fall Number of cases		
	Säännöllinen Regelbundet Regular	Tilapäinen Till- fälligt Temporary	Yhteensä Summa Total	Säännöllinen Regelbundet Regular	Tilapäinen Till- fälligt Temporary	Yhteensä Summa Total	Säännöllinen Regelbundet Regular	Tilapäinen Till- fälligt Temporary	Yhteensä Summa Total
Perhetyyppi Familjetyp Type of family									
o/o									
Yksinäisiä miehiä - Ensamma män Single men									
ilman lapsia - utan barn without children	48,1	42,0	44,5	33,3	35,9	35,2	45,8	40,2	42,3
lapsia huollettavana - med barn with children	0,9	0,8	0,8	1,4	0,8	1,0	0,9	0,8	0,9
Naimattomia naisia - Ogifta kvinnor Unmarried women									
ilman lapsia - utan barn without children	9,0	9,8	9,5	7,6	8,9	8,6	8,8	9,5	9,3
lapsia huollettavana - med barn with children	4,2	3,7	3,9	3,9	3,0	3,3	4,2	3,5	3,7
Muita yksinäisiä naisia - Andra ensamma kvinnor - Other single women									
ilman lapsia - utan barn without children	10,1	11,3	11,0	9,4	13,5	12,4	10,0	11,9	11,3
lapsia huollettavana - med barn with children	8,9	9,5	9,2	10,0	7,8	8,4	9,0	9,0	9,0
Avioparit - Giftna par - Married couples									
ilman lapsia - utan barn without children	5,0	7,0	6,1	8,9	10,0	9,7	5,6	7,9	7,0
lapsia huollettavana - med barn with children	13,8	15,9	15,0	25,5	20,0	21,4	15,7	17,1	16,5
Yksinäisiä alle 16-vuotiaita lapsia Ensamma under 16 år gamla barn Single under 16-year-old children	0,0	0,0	0,0	0,0	0,1	0,0	0,0	0,1	0,0
Yhteensä - Summa - Total	100,0	100,0	100,0	100,0	100,0	100,0	100,0	100,0	100,0
Tapauksia - Antal fall - Number of cases	26 886	36 412	63 540 ¹⁾	5 125	14 710	19 835	32 011	51 122	83 375 ¹⁾

1) ML. myös kotiaavustustapaukset, joiden laadusta ei ole tietoa, 242 tapaus
Inkl. även hemunderstödsfallen 242, vilkas art är okänd 242 fall
Incl. 242 home relief cases, type unknown

8. HUOLTOAPUA SAANEET LAPSPERHEET PERHETYYPIN JA LAPSIUVUN MUKAAN
 BARNFAMILJER, SOM ERHÅLLIT SOCIALHJÄLP, ENLIGT FAMILJETYP OCH ANTAL BARN
 Families with children having received social assistance according to type of family and to childnumber

Perhetyyppi Familjetyp Type of family	Alle 18-vuotiaita lapsia huollettavana - Under 18 gamla barn att försörja Dependent under 18-year-old children									Lapsiperheittä yhteensä Barnfamiljer samanlagt Families with children total.	Lapsia yhteensä Barn samanlagt Children total		
	1	2	3	4	5	6	7	8	9				
Koko maa - Heila landet - Whole country													
Yksinäisiä miehiä - Ensamma män Single men	467	219	78	16	2	1	-	-	1	-	1	784	1 229
Naimattomia naisia - Ogifta kvinnor Unmarried women	2 765	535	136	32	7	1	1	1	2	3 480	4 446		
Muita yksinäisiä naisia - Andra ensamma kvinnor - Other single women	3 873	2 889	1 023	293	58	13	4	2	2	8 157	14 322		
Aviopareja - Giftna par - Married couples	6 036	5 502	2 657	988	300	135	65	22	58	15 763	32 501		
Yhteensä - Summa - Total	13 141	9 145	3 894	1 329	367	150	70	25	63	28 184	52 498		
	46,6	32,5	13,8	4,7	1,3	0,5	0,3	0,1	0,2	100,0			
Kaupungit - Städer - Urban communes													
Yksinäisiä miehiä - Ensamma män Single men	351	152	49	13	1	-	-	-	-	566	859		
Naimattomia naisia - Ogifta kvinnor Unmarried women	2 160	407	98	22	5	-	-	-	-	2 692	3 381		
Muita yksinäisiä naisia - Andra ensamma kvinnor - Other single women	3 060	2 207	738	195	46	7	1	1	2	6 257	10 773		
Aviopareja - Giftna par - Married couples	4 300	3 720	1 634	579	150	57	25	7	28	10 500	20 559		
Yhteensä - Summa - Total	9 871	6 486	2 519	809	202	64	26	8	30	20 015	35 572		
	49,3	32,4	12,6	4,1	1,0	0,3	0,1	0,0	0,2	100,0			
Muut kunnat - Övriga kommuner - Rural communes													
Yksinäisiä miehiä - Ensamma män Single men	116	67	29	3	1	1	-	-	1	218	370		
Naimattomia naisia - Ogifta kvinnor Unmarried women	605	128	38	10	2	1	1	1	2	788	1 065		
Muita yksinäisiä naisia - Andra ensamma kvinnor - Other single women	813	682	285	98	12	6	3	1	-	1 900	3 549		
Aviopareja - Giftna par - Married couples	1 736	1 782	1 023	409	150	78	40	15	30	5 263	11 942		
Yhteensä - Summa - Total	3 270	2 659	1 375	520	165	86	44	17	33	8 169	16 926		
	40,0	32,6	16,8	6,4	2,0	1,1	0,5	0,2	0,4	100,0			

9. KOTIAVUSTUSTAPAUKSET AVUNTARPEEN SYIDEN NUKAAN PROSENTTEINA TAPAUKSISTA
HEMUNDERSTÖDSFALL ENLIGT ORSAKERNA TILL UNDERSTÖDSBEHOVET, I PROCENT AV FALL
Home relief cases according to the reason for need of help, in per cent of the cases

Tapausta kohti enintään 2 syytä, ks. sivu 8 - Per understödsfall högst 2 orsaker, se sid 8 - Two reasons for need of helps per case possible

Avuntarpeen syyt, Orsaker till understöds- behovet Reasons for need of help	Kaupungit - Städer Urban communes			Muit kunnat - Övriga kommuner Rural communes			Koko maa - Hela landet - Whole country					
	Kotiaivustus - Hemunderstöd - Home relief											
	Säännölli- nen Regelbundet Regular	Tilapäinen Till- fälligt Temporary	Yhteensä Summa Total	Säännölli- nen Regelbundet Regular	Tilapäinen Till- fälligt Temporary	Yhteensä Summa Total	Säännölli- nen Regelbundet Regular	Tilapäinen Till- fälligt Temporary	Yhteensä Summa Total			
Prosentteina tapauksista - I procent av fall - In per cent of the cases												
Vanhuus - Alderdom - Old age	2,3	2,5	2,7	2,8	6,0	5,2	2,4	3,5	3,3	760	1 793	2 742
Sairaus - Sjukdom - Illness	23,4	21,5	22,3	35,3	29,1	30,7	25,3	25,7	24,3	8 111	12 108	20 261
Mielisairaus, kehitysvam- muus - Sinnessjukdom, utveck- lingsstörda - Mental illness and retardation	2,0	2,0	2,0	5,4	4,2	4,5	2,5	2,6	2,6	802	1 338	2 141
Syntyys - Barnsbörd Child birth	1,1	0,5	0,8	1,6	0,4	0,7	1,2	0,5	0,8	384	256	641
Invalideetti - Invaliditet Invalidity	0,5	0,4	0,4	1,3	1,4	1,3	0,6	0,6	0,6	198	339	540
Perhesuhteet - Familjeför- hållanden - Family relations	7,3	8,3	7,8	14,8	10,8	11,8	8,5	9,0	8,8	2 733	4 600	7 334
Epäsosiaalinen elämäntapa Asocialt levnadssätt Unsocial way of living	21,1	14,5	17,2	23,4	17,1	18,7	21,5	15,2	17,6	6 877	7 771	14 651
Työttömyys - Arbetslöshet Unemployment	41,7	38,8	39,9	34,1	30,4	31,4	40,5	36,4	37,9	12 969	18 613	31 585
Muu syy - Annan orsak Other reason	12,6	17,9	15,6	6,1	8,8	8,1	11,6	15,3	13,8	3 699	7 819	11 518
Ei tietoa - Inga uppgifter No information	0,1	0,1	0,1	0,1	0,3	0,3	0,1	0,2	0,1	17	83	100
Yhteensä - Summa - Total	112,1	106,5	108,8	124,9	108,5	112,7	114,2	107,0	109,8	36 550	54 720	91 513
Tapauksia - Antal fall Number of cases	26 886	36 412	63 540	5 125	14 710	19 835	32 011	51 122	83 375	1)		

1) Ml. myös kotiaivustustapaukset, joiden laadusta ei ole tietoa, 242 tapausta
Inkl. även hemunderstödsfallen, vilkas art är okänd 242 fall
Incl. 242 home relief cases, type unknown

10. HUOLTOAPUAPAUKSET AVUNTARPEEN SYYN JA PERHETYYPIN MUKAAN, PROSENTTEINA TAPAUKSISTA
SOCIALHJÄLPSPALL ENLIGT ORSAKEN TILL UNDERSTÖDSBEHOVET OCH ENLIGT FAMILJETYP, I PROCENT AV FALL
Social assistance cases according to reason for need of help and to the type of family, in per cent of the cases

Tapauksista kohti enintään 2 syytä, ks. sivu 8 - Per understödsfall högst 2 orsaker, se sid 8 - Two reasons for need of help possible

Avuntarpeen syyt Orsaker till understöds- behovet Reasons for need of help	Yksinäisiä miehiä Ensamma män Single men		Naimattomia naisia Ogifta kvinnor Unmarried women		Muuta yksinäisiä naisia Andra ensamma kvinnor Other single women		Aviopareja Gifta par Married couples		Tapauksia kaikkiaan Fall Cases		Luku - Antal - Number	
	ilman lapsia utan without children	lapsia huol- lettavana med barn with children	ilman lapsia utan barn without children	lapsia huol- lettavana med barn with children	ilman lapsia utan barn without children	lapsia huol- lettavana med barn with children	ilman lapsia utan barn without children	lapsia huol- lettavana med barn with children	ilman lapsia utan barn without children	lapsia huol- lettavana med barn with children	ilman lapsia utan barn without children	lapsia huol- lettavana med barn with children
Vanhuus - Alderdom - Old age.	1,1	0,1	5,0	0,0	16,6	0,1	3,8	0,0	3,2	4,6	0,1	2 991 16
Sairaus - Sjukdom - Illness .	22,3	22,0	32,6	16,2	52,0	21,3	45,4	27,6	29,1	31,2	24,2	20 291 6 826
Mielisairaus, kehitysvam- maisuus - Sinnessjukdom, utveck- lingsstörda - Mental illness and retardation	3,6	1,0	7,4	0,8	3,2	1,2	2,2	1,7	3,1	3,9	1,4	409
Syntyys - Barnsbörd Child birth	-	-	1,5	8,0	0,1	0,9	0,8	2,6	1,0	0,3	2,7	202 758
Invalideetti - Invaliditet Invalidity	0,6	1,0	1,2	0,3	0,6	0,2	1,1	0,6	0,7	0,8	0,5	486 135
Perhesuhteet - Familjeför- hållanden - Family relations	0,7	19,9	2,6	39,1	5,4	38,3	3,3	11,7	8,4	2,1	23,0	1 349 6 483
Epäsosiaalinen elämäntapa Asocialt levnadssätt	29,1	12,6	6,7	5,0	4,8	5,4	10,4	11,2	16,5	19,9	8,8	12 890 2 472
Unsocial way of living	42,0	41,6	31,7	30,4	14,9	26,8	31,8	41,1	35,1	34,8	35,7	22 622 10 050
Työttömyys - Arbetslöshet Unemployment	9,1	14,9	18,2	15,0	8,9	18,6	11,6	18,7	12,9	10,6	18,1	6 855 5 108
Muu syy - Annan orsak Other reason	0,1	-	0,1	0,1	0,1	0,2	0,2	0,1	0,1	0,1	0,1	78 28
Ei tietoa - Inga uppgifter No information	108,6	113,1	107,0	114,9	106,6	113,0	110,6	115,3	110,1	108,3	114,6	70 276 32 285
Yhteensä - Summa - Total	784	8 920	3 480	11 142	8 157	15 763	6 967	93 120 1)	64 936	28 184		
Tapauksia - Antal fall Number of cases												

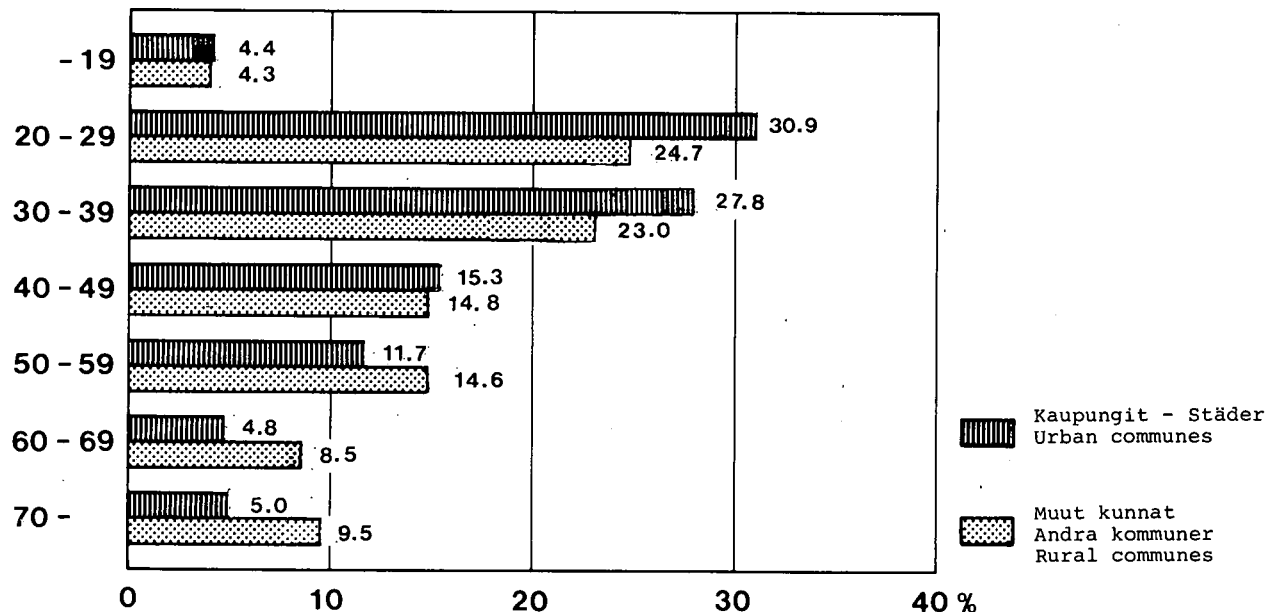
1) Ml. myös yksinäiset alle 16-vuotiaat lapset - Inkl. även ensamma under 16 år gamla barn - Incl. also under 16-year-old children

Kuvio 1. Kotiavustustapaukset perheen päämiehen iän ja kuntamuodon mukaan prosentteina

Fig. 1. Hemunderstödsfallen enligt huvudmannens ålder och kommunform i procent

Fig. 1. Home relief cases according to the age of head of family and to type of commune, in per cent

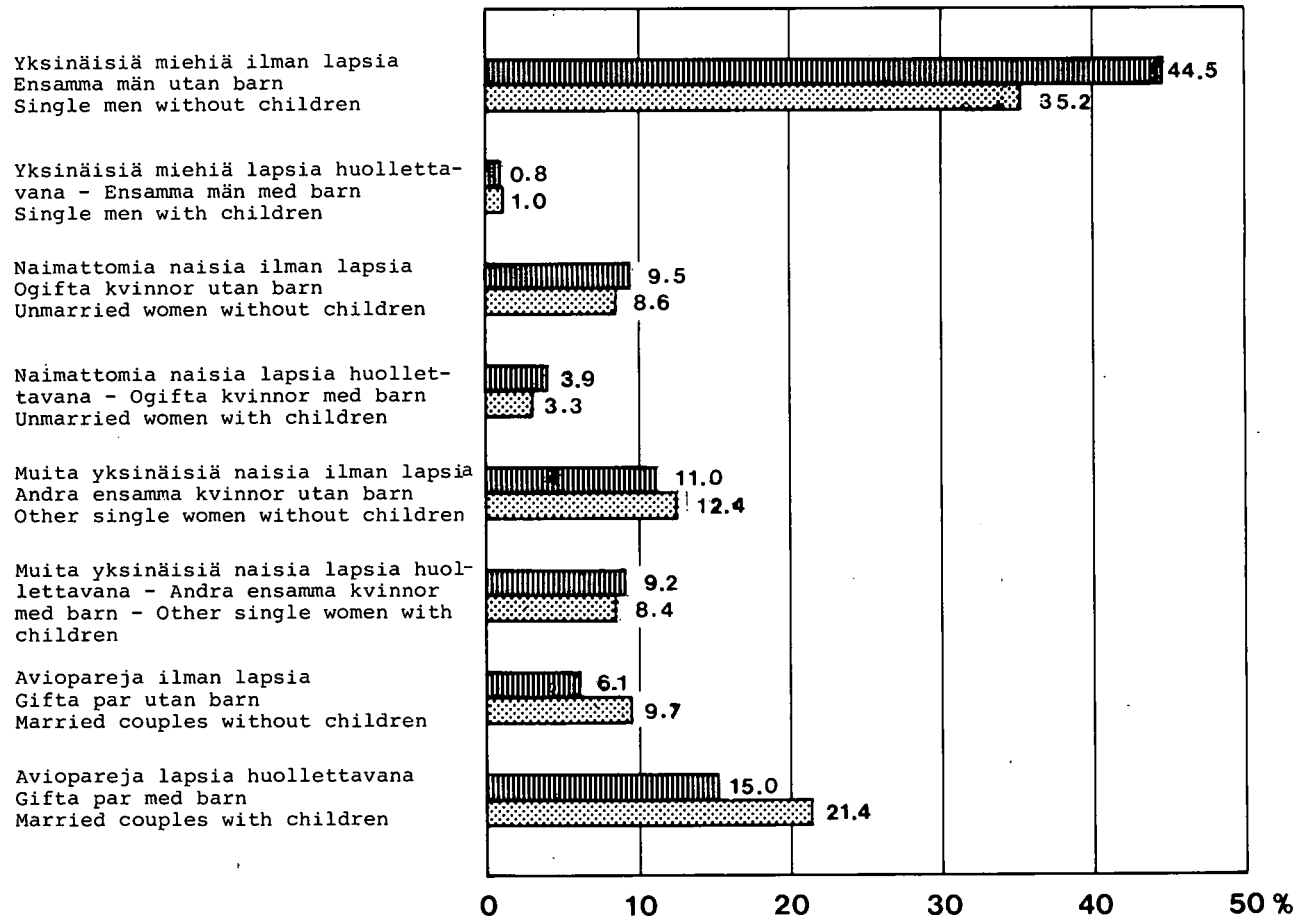
Ikä, vuotta - Ålder, år - Age, years



Kuvio 2. Kotiavustustapaukset perhetyypin ja kuntamuodon mukaan prosentteina

Fig. 2. Hemunderstödsfallen enligt familjetyp och kommunform i procent

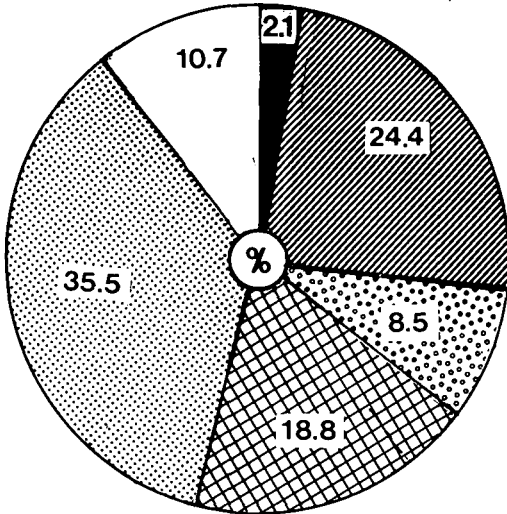
Fig. 2. Home relief cases according to the type of family and to type of commune in per cent



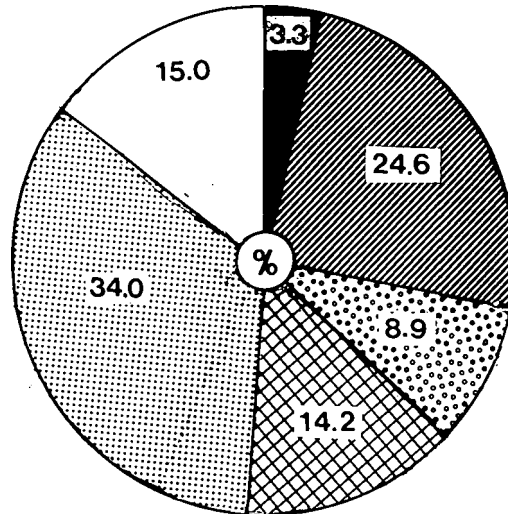
Kuvio 3. Avuntarpeen syyt kotiaivustustapauksissa

Fig. 3. Orsakerna till understödsbehovet i hemunderstödsfallen

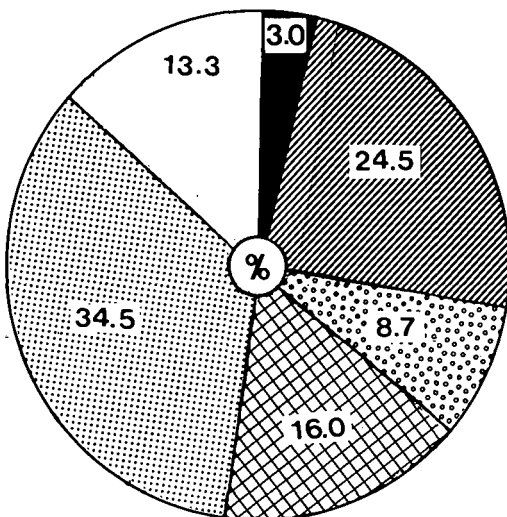
Fig. 3. Reasons for need of help in home relief cases



Säännöllinen kotiaivustus
Regelbundet hemunderstöd
Regular home relief



Tilapäinen kotiaivustus
Tillfälligt hemunderstöd
Temporary home relief









Kaikki kotiaivustustapaukset
Alla hemunderstödsfall
All home relief cases

Avuntarpeen syyt

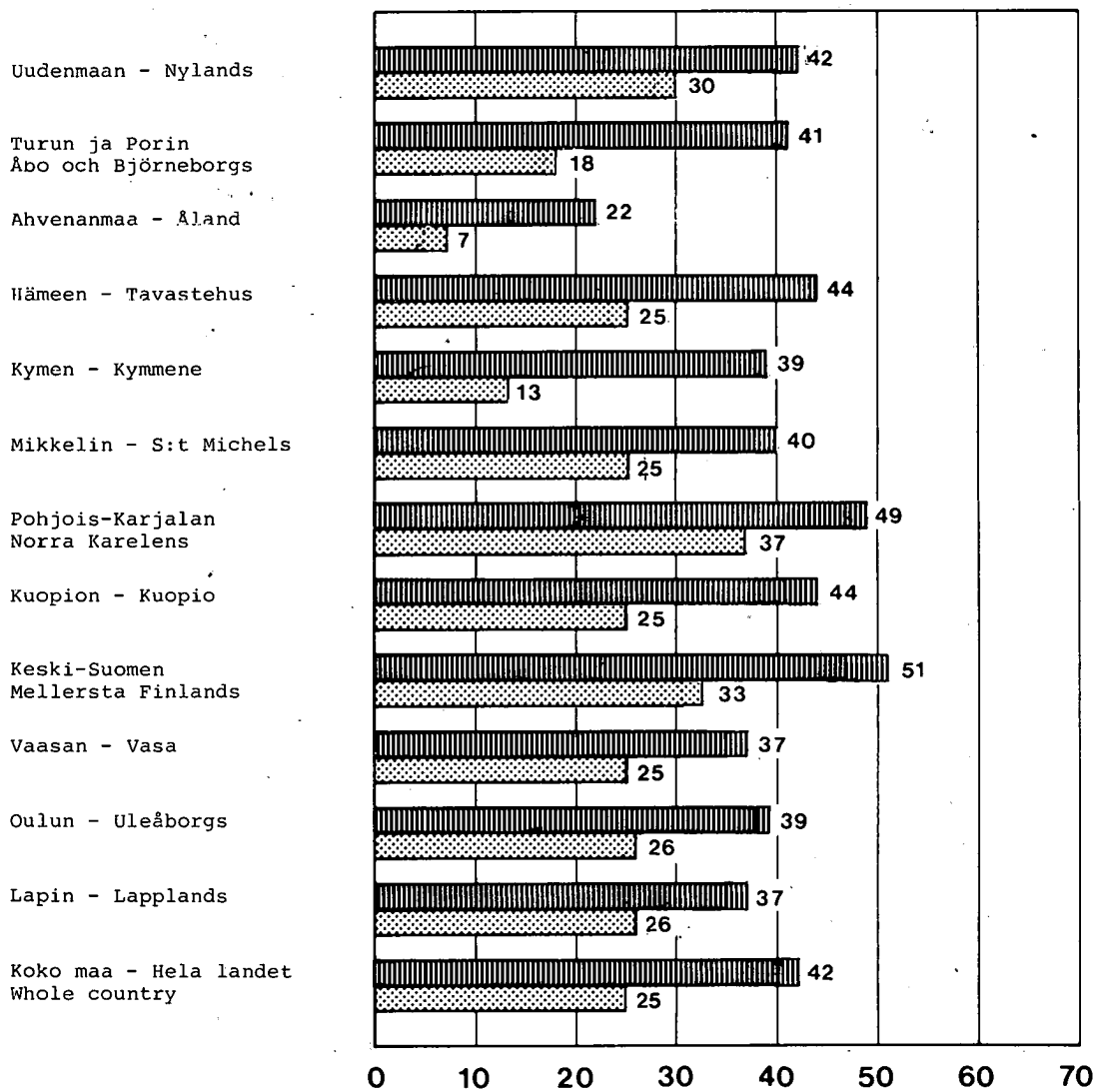
Orsakerna till understödsbehovet



Reasons for need of help

-  Vanhuus - Alderdom - Old age
-  Sairaus - Sjukdom - Illness
-  Perhesuhteet
Familjeförhållanden
Family conditions
-  Epäsosiaalinen elämäntapa
Asocialt levnadssätt
Unsocial way of living
-  Työttömyys - Arbetslöshet
Unemployment
-  Muu syy - Annan orsak
Other reason

Kuvio 4. Huoltoapua saaneita henkilöitä 1 000 asukasta kohti lääneittäin kuntamuodon mukaan
 Fig. 4. Antalet personer, som erhållit socialhjälp, per 1 000 invånare, länsvis enligt kommunform
 Fig. 4. Social assistance beneficiaries, per 1 000 inhabitants, per province and type of commune

Lääni
 Län
 Province



 Kaupungit - Städer
 Urban communes
 Muut kunnat - Andra kommuner
 Rural communes

SUMMARY: SOCIAL ASSISTANCE IN 1982

The commune is obliged to provide maintenance and care according to need for anyone who is unable to obtain it by his own work, property or other resources, or from another person. A commune can also provide assistance for the purpose of preventing the person concerned from becoming destitute of maintenance and care. There are three main forms of social assistance:

home relief usually in cash sometimes in kind, placement and care in another private household and institutional care.

A person is regarded as infant at the age under 18, but in the statistics until and in 1970 a person was considered infant if he was under 16 years old.

The number of families and single recipients of care who had got social assistance in 1982 was 93.120 of which 83.375 was cases of home relief, 27 cases of private home care and 9.718 cases of institutional care. In comparison with the information from the year 1981, the total number of social assistance cases in 1982 was 4,2 per cent more. More than a half of those having received home relief were temporary cases lasting less than three months. Social assistance was received by 168.351 persons altogether, of whom 31,2 per cent were children. The recipients of social assistance consisted of 3,5 per cent of population.

Of all the home relief cases 42,3 per cent were single men, 20,6 per cent single women, 13,6 per cent families with a sole supporter having under 18-year-old children to care for, and 16,5 per cent families having two supporters.

Most of the heads of the families having received home relief belonged to the age group 20 - 39. In urban communes the age structure of these cases was younger than in rural communes, which is the age structure of the whole population as well. Older age groups received mainly regular home relief, the younger ones temporary home relief.

Sickness was the reason for the need of help of one third of the cases having received home relief; this was more common in rural communes than in urban communes. Sickness, generally, required regular home relief. Unemployment as the reason for social assistance varies with the economic fluctuations. The assistance in unemployment cases was mostly regular. Other common reasons for need of help were unsocial way of living and "family relations".

The expenditure of social assistance of 1982 was 241,8 mill.marks in all.

TAULUISSA OLEVIEN TEKSTIEN ENGLANNINKIELISET
KÄÄNNÖKSET

ENGLISH TRANSLATION OF THE TABLE TEXTS

Lääni	Province
Kunta	Local administrative unit, in tables commune
Sairaalahoido	Hospital care
yhteensä tapauksia	number of cases
henkilöitä	number of persons
Yksityiskotihoito	Private home care
Kotiaavustus	Home relief
säännöllinen	regular
säännöllinen ja sen lisäksi tilapäinen	regular and temporary in addition
tilapäinen	temporary
laatu tuntematon	of unknown type
Henkilöitä kaikkiaan	Persons in all
Edellinen vuosi	Previous year
kotiaavustustapauksissa henkilöitä	persons in home relief cases
kaikissa tapauksissa henkilöitä	persons in all cases
Väkiluku	Population
Henkilöitä avustustapauksissa 1 000 asukasta kohti ...	Recipients of care per 1 000 inhabitants
Lukumäärä	Number
Perheen päämiehen ikä	Age of head of family
Perhetyyppi	Type of family
Yksinäisiä miehiä	Single men
ilman lapsia	without children
lapsia huollettavana	with children
Naimattomia naisia	Unmarried women
Muita yksinäisiä naisia	Other single women
Aviopareja	Married couples
Yksinäisiä alle 16-vuotiaita lapsia	Single under 16-year-old children
Tapauksia yhteensä	Cases total
Yhteensä tapauksia ilman lapsia	Cases without children total
Yhteensä tapauksia lapsia huollettavana	Cases with children total
Alle 18-vuotiaita lapsia huollettavana	Number of dependent under 18-year-old children
Lapsia yhteensä	Children total
Avuntarpeen syy	Reason for need of help
Sairaalahoidoa saaneiden ikä	Age of persons receiving hospital care
Sairaalahoidon pituus, päiviä	Duration of care, in days
Ei tietoa	No information
Sairaalahoidoa saaneita yhteensä	Recipients of hospital care, total.

TAULUJA — TABELLER
TABLES

1. HUOLTOAPUTAPAUKSET JA AVUNSAAJAT HUOLTOMUODON MUKAAN JA SUHTEESSA VÄKILUKUUN, KUNNITTAIN
 SOCIALHJÄLPFALL OCH UNDERSTÖDSTAGARE ENLIGT VÄRDFORM OCH PER BEFOLKNING, KOMMUNVIS
 Cases of social assistance and relief recipients according to type of care and per population, by communes

LÄÄNI - LÄN	SAIRAALAHOITO SJUKHUSVÅRD		YKSITYSKOTIHOITO VÅRD I ENSKILT HEM	KOTIAVUSTUS HEMUNDERSTÖD							TAPAUKZIA FALL	TAPAUKZIA FALL	VÄKILUKU 31.12. BEFOLKNING 31.12.	HENKILÖITÄ PERSONER	HENKILÖITÄ PERSONER PER 1 000 INVÅNARE
	YHTEENSÄ FALL	TAPAUKZIA SAMMANLAGT		SÄÄNNÖLLINEN REGLBUNDET	SÄÄNNÖLLINEN JA SEN LISÄKSI SAIRAALAHOITO - REGLBUNDET OCH SJUKHUSVÅRD DÄRTILL	TILIPÄINEN TILLFALLIGT	LAATU TUUNTEMATON ART OKÄND	YHTEENSÄ FALL	TAPAUKZIA SAMMANLAGT	HENKILÖITÄ PERSONER					
KUNTA - KOMMUN	YHTEENSÄ FALL	TAPAUKZIA SAMMANLAGT	YHTEENSÄ FALL	SÄÄNNÖLLINEN REGLBUNDET	SÄÄNNÖLLINEN JA SEN LISÄKSI SAIRAALAHOITO - REGLBUNDET OCH SJUKHUSVÅRD DÄRTILL	TILIPÄINEN TILLFALLIGT	LAATU TUUNTEMATON ART OKÄND	YHTEENSÄ FALL	TAPAUKZIA SAMMANLAGT	HENKILÖITÄ PERSONER	TAPAUKZIA FALL	TAPAUKZIA FALL	VÄKILUKU 31.12. BEFOLKNING 31.12.	HENKILÖITÄ PERSONER	HENKILÖITÄ PERSONER PER 1 000 INVÅNARE
KOKO MAA - HELA RIKET - WHOLE COUNTRY	9718	18809	27	25876	6135	51122	242	83375	149515	93120	168351	4812150	35		
UUDENMAAN LÄÄNI - NYLANDS LÄN															
KAUPUNGIT - STÄDER - URBAN COMMUNES															
HELSINKI - HELSINGFORS....	1329	1664	-	6740	1816	5498	233	14287	20499	15616	22163	483051	46		
ESPOO - ESBO.....	103	153	-	610	94	1380	-	2084	3565	2187	3718	141334	26		
HANKO - HANGÖ.....	31	72	-	29	13	217	-	259	516	290	588	12143	48		
HYVINKÄÄ - HYVINGE.....	36	69	-	80	16	566	-	662	1254	698	1323	37559	35		
JÄRVENPÄÄ.....	22	54	-	196	44	272	-	512	957	534	1011	23788	43		
KARJAA - KARIS.....	16	27	-	9	4	90	-	103	154	119	181	8258	22		
KARKKILA.....	21	40	1	1	-	188	-	189	360	211	401	8309	48		
KAUNIAINEN - GRANKULLA....	10	23	-	17	7	46	-	70	114	80	137	7435	18		
KERAVA - KERVO.....	38	84	-	187	27	326	-	540	1084	578	1168	24493	48		
LOHJA - LOJO.....	20	45	-	75	10	172	-	257	466	277	511	14226	36		
LOVIISA - LOVISA.....	19	29	-	5	2	122	-	129	242	148	271	8933	30		
PORVOO - BORGA.....	12	21	-	62	6	268	-	336	521	348	542	19226	26		
TAMMISAARI - EKENÄS.....	23	43	-	55	10	133	-	198	333	221	376	11111	34		
VANTAA - VANDA.....	121	256	-	1037	195	1848	-	3080	6254	3201	6510	134040	49		
YHTEENSÄ - SUMMA - TOTAL....	1801	2580	1	9103	2244	11126	233	22706	36319	24508	38900	933906	42		
MUUT KUNNAT - ANDRA KOMM. - RURAL COMM															
ARTJÄRVI - ARTSJÖ.....	-	-	-	2	-	12	-	14	28	14	28	1931	15		
ASKOLA.....	5	18	-	6	1	22	-	29	61	34	79	4048	20		
INKOO - INGÅ.....	5	11	-	3	-	25	-	28	50	33	61	4082	15		
KARJALOHJA - KARISLOJO....	-	-	-	-	-	1	-	1	1	1	1	1182	1		
KIRKKONUMMI - KYRKSÄTT....	39	109	-	86	17	228	-	331	658	370	767	20527	37		
LAPINJÄRVI - LAPPTRÄSK....	8	25	-	4	1	22	-	27	60	35	85	3576	24		
LILJENDAL.....	1	1	-	-	-	1	-	1	1	2	2	1399	1		
LOHJAN KUNTA - LOJO KOMM..	16	33	-	36	13	170	-	219	417	235	450	16111	28		
MYRSKYLÄ - MÖRSKOM.....	4	5	-	1	1	12	-	14	21	18	26	2047	13		
MÄNTSÄLÄ.....	25	65	-	10	3	119	-	132	296	157	361	11601	31		
NUMMI-PUSULA.....	2	5	-	15	3	16	-	34	66	36	71	5329	13		
NURMIJÄRVI.....	19	50	-	61	16	167	-	244	449	263	499	22399	22		
ORIMATTILA.....	15	35	-	62	3	144	-	209	435	224	470	13249	35		
PERNAJA - PERNÄ.....	2	5	-	1	-	20	-	21	41	23	46	3767	12		
POHJA - POJO.....	14	51	-	31	4	83	-	118	254	132	305	5540	55		
PORNAINEN - BORGÄS.....	3	4	-	9	1	15	-	25	43	28	47	2425	19		
PORVOON MLK. - BORGA LK...	13	25	-	61	3	311	-	375	785	388	810	19350	42		
PUKKILA.....	-	-	-	-	1	9	-	10	17	10	17	1654	10		
RUOTSINPYHTÄÄ - STRÖMFORS.	9	19	-	2	1	11	-	14	35	23	54	3460	16		
SAMMATTI.....	1	1	-	-	-	1	-	1	5	2	6	1014	6		
SIPOO - SIBBO.....	8	26	-	23	2	89	-	114	170	122	196	13290	15		
SIUNTIO - SJUNDEÅ.....	4	13	-	8	-	27	-	35	75	39	88	3721	24		
TENHOLA - TENALA.....	3	6	-	8	1	30	-	39	56	42	62	2997	21		
TUUSULA - TUSBY.....	43	81	-	152	31	219	-	402	797	445	878	22698	39		
VIHTI.....	32	63	-	120	36	206	-	362	690	394	753	17359	43		
YHTEENSÄ - SUMMA - TOTAL....	271	651	-	701	138	1960	-	2799	5511	3070	6162	204758	30		
KOKO LÄÄNI - HELA LÄNET - WHOLE PROVINCE	2072	3231	1	9804	2382	13086	233	25535	41330	27578	45062	1138664	40		
TURUN-PORIN LÄÄNI - ÅBO-BJÖRNEBORGS LÄN															
KAUPUNGIT - STÄDER - URBAN COMMUNES															
TURKU - ÅBO.....	218	404	-	1450	288	2174	-	3912	6017	4130	6421	163526	39		
HARJAVALTA.....	16	29	-	112	27	87	-	226	442	242	471	8918	53		
HUITTINEN.....	11	23	-	10	6	59	-	75	181	86	209	9428	22		
IKAALINEN.....	16	31	-	16	4	37	-	57	166	73	137	8104	17		
KANKAANPÄÄ.....	47	86	-	49	13	152	-	214	463	261	549	13557	40		
KOKEMÄKI - KUMO.....	22	74	-	12	3	69	-	84	171	106	245	9863	25		

1. JATK. - FORTS. - CONT.

LÄÄNI - LÄN	SAIRAALAOHITO SJUKHUSVÅRD		YKSITYSKOTIHOITO VÅRD I ENSKILT HEM	KOTIAVUSTUS HEMUNDERSTÖD						TAPAUKSIA KAIKTIAN FALL INALLES	HENKILÖITÄ KAIKTIAN PERSONER INALLES	VÄKILUKU 31.12. BEFOLKNING 31.12.	HENKILÖITÄ AVUSTUSTAPAUSSISSA 1 000 ASUKASTA KOHTI PERSONER I UNDERSTÖDSFALL PER 1 000 INVÅNARE
	YHTEENSÄ TAPAUKSIA FALL SAMMANLÄGT	HENKILÖITÄ PERSONER		SÄÄNNÖLLINEN REGBUNDET	SÄÄNNÖLLINEN JA SEN LISÄKSI SAIRAALAOHITO - REGBUNDET OCH SJUKHUSVÅRD DÄRTILL	TILAPÄINEN TILFÄLLIGT	LAATU TUNTEMATON ART OKÄND	YHTEENSÄ TAPAUKSIA FALL SAMMANLÄGT	HENKILÖITÄ PERSONER				
LOIMAA.....	7	7	-	2	-	72	-	74	129	81	136	6730	20
NAANTALI - NÄDENDAL.....	5	12	-	36	1	53	-	90	173	95	185	9062	20
PARAINEN - PARGAS.....	15	24	-	26	6	75	-	107	155	122	179	11163	16
PARKANO.....	12	33	-	15	2	53	-	70	135	82	168	8615	19
PORI - BJÖRNEBORG.....	279	543	-	468	151	1742	-	2361	4325	2640	4868	79223	61
RAISIO - RESO.....	22	60	-	58	20	146	-	224	493	246	553	18248	32
RAUMA - RAUMO.....	66	138	-	209	41	439	-	689	1286	755	1424	30911	46
SALO.....	37	86	-	182	53	346	-	581	1033	618	1119	19918	56
UUSIKAUPUNKI - NYSTAD.....	22	49	-	35	9	150	-	194	390	216	439	13672	32
VAMMALA.....	34	59	-	39	9	142	-	190	397	224	456	16003	26
YHTEENSÄ - SUMMA - TOTAL.....	829	1663	-	2719	653	5796	-	9148	15896	9977	17559	427161	41
MUUT KUNNAT - ANDRA KOMM. - RURAL COMM													
ALASTARO.....	5	15	-	6	2	17	-	25	39	30	54	3631	15
ASKAINEN - VILLNAS.....	-	-	-	-	-	2	-	2	6	2	6	796	8
AURA.....	2	3	-	-	2	14	-	16	44	18	47	2504	19
DRAGSFJÄRD.....	3	6	-	7	-	15	-	22	39	25	36	4620	8
EURA.....	14	26	2	60	11	102	-	173	325	189	353	9554	37
EURAJOKI.....	4	5	-	9	-	31	-	40	80	44	85	5750	15
HALIKKO.....	19	46	-	17	-	71	-	88	175	107	221	7927	28
HONKAJOKI.....	12	19	-	6	-	41	-	47	77	59	96	2539	38
HOUTSKÄRI - HOUTSKÄR.....	-	-	-	-	-	-	-	-	-	-	-	743	-
HÄNEENKYRÖ - TAVASTKYRÖ.....	16	34	-	11	-	88	-	99	202	115	236	9204	26
INIÖ.....	-	-	-	-	-	-	-	-	-	-	-	259	-
JÄMIJÄRVI.....	5	5	-	-	1	3	-	9	19	14	24	2486	10
KAARINA - S:T KARINS.....	24	56	-	35	11	85	-	131	317	155	373	14423	26
KALANTI.....	2	11	-	2	-	9	-	11	24	13	35	3610	10
KARINAINEN.....	3	7	-	5	1	12	-	18	23	21	30	2276	13
KARVIA.....	6	8	-	2	1	12	-	15	35	21	43	3678	12
KEMIÖ - KIMITO.....	1	2	-	1	-	16	-	17	34	18	36	3527	10
KIHNIÖ.....	5	14	-	5	1	19	-	25	43	30	57	2891	20
KIIKALA.....	8	14	-	4	-	19	-	23	70	31	84	2153	39
KIIKOINEN.....	5	14	-	1	-	8	-	9	13	14	27	1452	19
KISKO.....	2	2	-	5	-	11	-	16	38	18	40	2170	18
KIUKAINEN.....	9	28	1	-	-	29	-	25	47	39	76	4161	18
KODISJOKI.....	-	-	-	-	-	1	-	1	4	1	4	553	7
KORPPOO - KORPO.....	2	3	1	5	-	-	-	5	9	8	13	1094	12
KOSKI TL.....	-	-	-	1	-	11	-	12	19	12	19	2866	7
KULLAA.....	2	3	-	5	-	11	-	16	32	18	35	1736	20
KUSTAVI - GUSTAVS.....	4	11	-	-	-	7	-	7	17	11	28	1286	22
KUUSJOKI.....	1	4	-	1	1	6	-	8	16	9	20	1872	11
KÖYLÖ - KJULO.....	5	14	-	3	2	13	-	18	35	23	49	3490	14
LAITILA.....	9	18	-	12	4	26	-	42	109	51	127	8984	14
LAPPI TL.....	5	9	-	2	1	12	-	15	28	20	37	3394	11
LAVIA.....	8	12	-	-	-	9	-	9	14	17	26	2852	9
LEMU.....	1	1	-	1	1	2	-	4	4	5	5	923	5
LIETO.....	12	20	-	32	4	34	-	70	159	82	179	9900	18
LOIMAAN KUNTA - LOIMAA KOMM.....	9	9	-	5	-	34	-	39	86	48	95	6672	14
LUVIA.....	-	-	-	5	1	14	-	20	52	20	52	3338	16
MARTTILA.....	4	9	-	6	1	18	-	25	46	29	55	2266	24
MASKU.....	8	22	-	9	2	20	-	31	68	39	90	3583	25
MELLILÄ.....	1	1	-	1	-	4	-	5	10	6	11	1537	7
MERIKARVIA.....	1	1	-	-	-	2	-	2	2	3	3	4199	1
HERIMASKU.....	-	-	-	-	-	-	-	-	-	-	-	750	-
MIETOINEN.....	-	-	-	-	-	6	-	6	16	6	16	1543	10
MUHIJÄRVI.....	6	13	-	1	-	10	-	11	15	17	28	2817	10
MUURLA.....	2	2	-	2	-	7	-	9	17	11	19	1310	15
MYNÄMÄKI.....	8	24	-	7	2	20	-	29	57	37	81	5817	14
NAKKILA.....	5	9	-	15	-	59	-	74	168	79	177	6305	28
NAUVO - NAGU.....	-	-	-	-	-	2	-	2	4	2	4	1400	3
NOORMARKKU - NORRMARK.....	9	16	-	5	2	19	-	26	59	35	75	5769	13
NOUSIAINEN.....	-	-	-	3	-	19	-	22	48	22	48	3480	14
ORIPÄÄ.....	-	-	-	-	-	1	-	1	6	1	6	1469	4
PAIMIO - PEMAR.....	9	20	-	20	2	23	-	45	92	54	112	8388	13
PERNIÖ - BJÄRNA.....	6	17	-	9	4	48	-	61	141	67	158	6598	24
PERTTELI.....	6	10	-	7	2	20	-	29	64	35	74	3436	22
PIIKKIÖ - PIKIS.....	3	9	-	7	2	12	-	21	55	24	64	5514	12
POMARKKU - PÄMARK.....	4	14	-	8	-	9	-	17	48	21	62	3012	21

1. JATK. - FORTS. - CONT.

LÄÄNI - LÄN	SAIRAALAOHITO SUKHUSVÄRD		YKSITYISKOTHOITO VÄRD I ENSKILT HEM	KOTIAVUSTUS HEMUNDERSTÖD						TAPAUKSA KAIKKIAAN FALL INALLES	HENKILÖITÄ KAIKKIAAN PERSONER INALLES	VÄKILUKU 31.12. BEFOLKNING 31.12.	HENKILÖITÄ AVUSTUSTAPAUKSISSA 1 000 ASUKASTA KOHTI PERSONER I UNDERSTÖDSFALL PER 1 000 INVÄNARE
	YHTEENSÄ TAPAUKSA FALL SAMMANLAGT	HENKILÖITÄ PERSONER		SÄÄNNÖLLINEN REGBUNDET	SÄÄNNÖLLINEN JA SEN LISÄKSI SAIRAALAOHITO - REGBUNDET OCH SUKUSVÄRD DÄRTILL	TILAPÄINEN TILLFÄLLIGT	LAATU TUUNTEMATON ART OKÄND	YHTEENSÄ TAPAUKSA FALL SAMMANLAGT	HENKILÖITÄ PERSONER				
PUNKALAIKUN.....	4	9	-	1	1	15	-	17	25	21	34	4561	7
PYHÄRANTA.....	-	-	-	2	-	9	-	11	32	11	32	2251	14
PÖYTYÄ.....	12	20	-	6	-	28	-	34	56	46	76	3553	21
RAUMAN MLK. - RAUMO LK.....	13	34	-	10	-	78	-	88	151	101	185	8360	22
RUSKO.....	2	2	-	2	-	12	-	14	46	16	48	2191	22
RYMÄTTYLÄ - RIMITO.....	6	15	-	-	-	14	-	14	31	20	46	1755	26
SAUVO - SAGU.....	1	1	-	2	-	1	-	3	5	4	6	2537	2
SIIKAINEN.....	3	3	-	1	-	7	-	8	21	11	24	2517	10
SUODENNIEMI.....	2	2	-	1	-	3	-	4	5	6	7	1527	5
SUOMUSJÄRVI.....	2	6	-	1	-	6	-	7	19	9	25	1357	18
SÄKYLÄ.....	14	32	-	7	4	39	-	50	103	64	135	5186	26
SÄRKISALO - FINBY.....	1	1	-	1	-	2	-	3	4	4	5	917	5
TAIVASSALO - TÖVSALA.....	-	-	-	2	-	7	-	9	18	9	18	1985	9
TARVASJOKI.....	1	2	-	-	-	5	-	5	8	6	10	1722	6
ULVILA - ULVSBY.....	19	46	-	45	10	69	-	124	246	143	292	11400	26
VAHTO.....	4	14	-	-	-	2	-	2	2	6	16	1272	13
VAMPULA.....	3	13	-	-	1	4	-	5	15	8	28	2134	13
VEHMAA.....	2	5	-	1	-	6	-	7	22	9	27	2919	9
VELKUA.....	-	-	-	-	-	-	-	-	-	-	-	138	-
VILJAKKALA.....	1	4	-	3	-	11	-	14	28	15	32	1807	18
VÄSTANFJÄRD.....	-	-	-	-	-	1	-	1	1	1	1	878	1
YLÄNE.....	10	21	-	7	1	22	-	30	51	40	72	2529	28
ÄETSÄ.....	13	27	-	-	1	22	-	23	36	36	63	5831	11
YHTEENSÄ - SUMMA - TOTAL.....	388	843	4	440	79	1451	-	1970	4066	2362	4913	277834	18
KOKO LÄÄNI - HELA LÄNET - WHOLE PROVINCE	1217	2506	4	3159	712	7247	-	11118	19962	12339	22472	704995	32
ÅHVENANMAAN MAAKUNTA - LANDSKAPET ÅLAND													
KAUPUNGIT - STÄDER - URBAN COMMUNES													
MAARIANHAMINA - MARIEHAMN..	6	7	-	21	3	127	-	151	204	157	211	9606	22
MUUT KUNNAT - ANDRA KOMM. - RURAL COMM													
BRÄNDÖ.....	-	-	-	-	-	-	-	-	-	-	-	568	-
ECKERÖ.....	-	-	-	-	-	-	-	-	-	-	-	698	-
FINSTRÖM.....	-	-	-	-	-	2	-	2	4	2	4	2092	2
FÖGLÖ.....	-	-	-	-	-	-	-	-	-	-	-	600	-
GETA.....	-	-	1	-	-	1	-	1	3	2	4	468	9
HAMMARLAND.....	6	18	-	1	-	2	-	3	3	9	21	1195	18
JOMALA.....	-	-	1	6	-	7	-	13	22	14	23	2676	9
KUMLINGE.....	-	-	-	2	-	-	-	2	2	2	2	445	4
KÖKAR.....	-	-	-	-	-	-	-	-	-	-	-	301	-
LEMLAND.....	-	-	-	2	-	3	-	5	12	5	12	988	12
LUMPARLAND.....	-	-	-	-	-	-	-	-	-	-	-	312	-
SALTVIK.....	1	1	2	4	-	2	-	6	6	9	9	1568	6
SOTTUNGA.....	-	-	-	-	-	-	-	-	-	-	-	146	-
SUND.....	-	-	3	2	-	6	-	8	11	11	14	939	15
VÄRDÖ.....	-	-	-	-	-	-	-	-	-	-	-	382	-
YHTEENSÄ - SUMMA - TOTAL.....	7	19	7	17	-	23	-	40	63	54	89	13378	7
KOKO LÄÄNI - HELA LÄNET - WHOLE PROVINCE	13	26	7	38	3	150	-	191	267	211	300	22984	13
HÄMEEN LÄÄNI - TAVASTEUS LÄN													
KAUPUNGIT - STÄDER - URBAN COMMUNES													
HÄMEENLINNA - TAVASTEUS...	136	240	-	441	82	739	-	1262	2211	1398	2451	41992	58
FORSSA.....	33	51	-	213	47	232	-	492	1004	525	1055	19424	54
LAHTI.....	113	241	-	888	161	1022	-	2071	3386	2184	3627	94692	38
MÄNTTÄ.....	11	19	-	11	2	37	-	50	85	61	104	8161	13
NOKIA.....	28	68	-	106	14	205	-	325	631	353	699	23764	29
RIIHIMÄKI.....	59	90	-	149	30	436	-	615	1015	674	1105	24005	46
TAMPERE - TAMMERFORS.....	234	440	-	1904	320	2173	-	4397	7134	4631	7574	167028	45
TOIJALA.....	36	75	-	41	13	123	-	177	315	213	390	8028	49
VALKEAKOSKI.....	40	96	-	163	28	329	-	520	984	560	1080	22708	48
VIRRAT - VIRDOIS.....	28	58	-	40	15	114	-	169	351	197	409	9596	43
YHTEENSÄ - SUMMA - TOTAL.....	718	1378	-	3956	712	5410	-	10078	17116	10796	18494	419398	44

1. JATK. - FORTS. - CONT.

LÄÄNI - LÄN	SAIRAALAOHITO SJUKHUSVÅRD		YKSITYSKOHOITO VÅRD I ENSKILT HEM	KOTIAVUSTUS HEMUNDERSTÖD						TAPAUKSIA KAIKKAAN FALL INALLES	HENKILÖITÄ KAIKKAAN PERSONER INALLES	VÄKILUKU 31.12. BEFOLKNING 31.12.	HENKILÖITÄ AVUSTUSTAPAUKSISSA 1.000 ASUKASTA KÖRHTI PERSONER I UNDERSTÖDSFALL PER 1.000 INVÅNARE
	YHTEENSÄ TAPAUKSIA FALL SAMMANLAGT	HENKILÖITÄ PERSONER		SÄÄNNÖLLINEN REGLERUNDET	SÄÄNNÖLLINEN JA SEN LISÄKSI SAIRAALAOHITO - REGLERUNDET OCH SJUKHUSVÅRD DÄRTILL	TILAPÄINEN TILLFÄLLIGT	LAATU TUUNEMATON ART OKÄND	YHTEENSÄ TAPAUKSIA FALL SAMMANLAGT	HENKILÖITÄ PERSONER				
KUNTA - KOMMUN													
MUUT KUNNAT - ANDRA KOMM. - RURAL COMM													
ASIKKALA.....	8	15	-	7	-	42	-	49	104	57	119	8320	14
HATTULA.....	6	27	-	8	-	30	-	38	83	44	110	7507	15
HAUHO.....	2	2	-	7	-	28	-	35	57	37	59	3995	15
HAUSJÄRVI.....	14	28	-	7	2	63	-	72	153	86	181	7267	25
HOLLOLA.....	29	89	-	77	16	178	-	271	583	300	672	16731	40
HUMPPILA.....	4	8	-	10	-	13	-	23	51	27	59	2769	21
JAHAKKALA.....	30	55	-	36	11	135	-	182	354	212	409	15083	27
JOKIOINEN.....	2	6	-	1	-	15	-	16	30	18	36	5104	7
JUUPAJOKI.....	5	17	-	3	1	10	-	14	42	19	59	2504	24
KALVOLA.....	2	3	1	10	2	9	-	21	42	24	46	3493	13
KANGASALA.....	25	61	-	36	10	146	-	192	409	217	470	19064	25
KOSKI HL.....	-	-	-	2	-	20	-	22	31	22	31	2276	14
KUHMALAHTI.....	4	7	1	-	-	2	-	2	2	7	10	1128	9
KUOREVESI.....	9	20	-	3	3	41	-	47	99	56	119	3342	36
KURU.....	7	13	-	7	1	28	-	36	84	43	97	3220	30
KYLMÄKOSKI.....	12	29	-	4	-	29	-	33	51	45	80	2618	31
KÄRKÖLÄ.....	5	13	-	5	4	21	-	30	57	35	70	5050	14
LAMMI.....	2	2	-	2	-	31	-	33	59	35	61	5970	10
LEMPÄÄLÄ.....	17	35	-	37	10	122	-	169	340	186	375	12901	29
LOPPI.....	18	30	-	15	3	122	-	140	217	158	247	6683	37
LUOPIOINEN.....	6	9	1	7	1	25	-	33	75	40	85	2707	31
LÄNGELMÄKI.....	6	11	-	1	1	21	-	23	50	29	61	2320	26
NASTOLA.....	37	84	-	37	19	179	-	235	511	272	595	14056	42
ORIVESI.....	11	22	-	8	2	36	-	46	112	57	134	8866	15
PADASJOKI.....	6	14	-	1	-	22	-	23	57	29	71	4617	15
PIRKKALA.....	20	40	-	58	11	51	-	120	258	140	298	9814	30
PÄLKÄNE.....	15	32	-	20	4	43	-	67	136	82	168	3813	44
RENKO.....	4	7	-	6	-	10	-	16	26	20	33	2205	15
RUOVESI.....	15	39	-	26	6	40	-	72	143	87	182	6583	28
SAHALAHTI.....	4	8	-	2	1	6	-	9	22	13	30	1930	16
SOMERO.....	11	28	-	3	-	30	-	33	74	44	102	10128	10
TAMMELA.....	4	8	-	3	-	17	-	20	40	24	48	5581	9
TUULOS.....	1	1	-	1	-	9	-	10	23	11	24	1572	15
URJALA.....	13	24	-	15	2	33	-	50	97	63	121	6359	19
VESILAHTI.....	6	24	-	5	2	16	-	23	50	29	74	3038	24
VIIALA.....	14	33	-	17	6	71	-	94	179	108	212	5124	41
VILPPULA.....	8	25	-	3	-	72	-	75	166	83	191	7051	27
YLÖJÄRVI.....	15	37	-	57	6	111	-	174	335	189	372	13322	28
YPÄJÄ.....	4	8	-	2	1	3	-	6	20	10	28	2904	10
YHTEENSÄ - SUMMA - TOTAL.....	401	914	3	549	125	1880	-	2554	5222	2958	6139	247015	25
KOKO LÄÄNI - HELA LÄNET - WHOLE PROVINCE	1119	2292	3	4505	837	7290	-	12632	22338	13754	24633	666413	37
KYMEN LÄÄNI - KYMMENE LÄN													
KAUPUNGIT - STÄDER - URBAN COMMUNES													
KOUVOLA.....	19	34	-	121	16	244	-	381	663	400	697	31322	22
ANJALANKOSKI.....	22	47	-	65	11	132	-	208	373	230	420	20184	21
HAMINA - FREDRIKSHAMN.....	12	15	-	11	-	123	-	134	226	146	241	10469	23
IMATRA.....	43	90	1	208	57	385	-	650	1201	694	1292	35994	36
KOTKA.....	142	258	-	664	124	1227	-	2015	3391	2157	3649	60577	60
KUUSANKOSKI.....	30	46	-	293	33	326	-	652	1042	682	1088	22381	49
LAPPEENRANTA - VILLMANSTRAND	93	157	-	273	39	613	-	925	1581	1018	1738	53817	32
YHTEENSÄ - SUMMA - TOTAL.....	361	647	1	1635	280	3050	-	4965	8477	5327	9125	234744	39
MUUT KUNNAT - ANDRA KOMM. - RURAL COMM													
ELIMÄKI.....	3	5	-	3	1	32	-	36	68	39	73	8227	9
IITTI.....	6	18	-	10	-	27	-	37	73	43	91	7680	12
JAAALA.....	4	4	-	-	-	6	-	6	6	10	10	2016	5
JOUTSENO.....	2	7	-	11	3	46	-	60	142	62	149	12011	12
LENI.....	4	6	-	2	-	8	-	10	26	14	32	2850	11
LUUMÄKI.....	1	1	-	9	-	13	-	22	39	23	40	5695	7
MIEHIKKÄLÄ.....	5	9	-	1	1	11	-	13	30	18	39	3162	12
NUIJAMAA.....	1	1	-	1	-	4	-	5	15	6	16	1277	13
PARIKKALA.....	6	19	-	13	1	21	-	35	62	43	81	5757	14
PYHTÄÄ - PYTTIS.....	-	-	-	2	-	10	-	12	26	12	26	5222	5

1. JATK. - FORTS. - CONT.

LÄÄNI - LÄN	SAIRAALAHOITO SJUKHUSVÅRD		YKITYSKOTIHOITO VÅRD I ENSKILT HEM	KOTIAVUSTUS HEMUNDERSTÖD							TAPAUKSA KAIKKIAAN FALL INALLES	HENKILÖITÄ KAIKKIAAN PERSONER INALLES	VÄKILUKU 31.12. BEFOLKNING 31.12.	HENKILÖITÄ AVUSTUSTAPAUKSISSA 1 000 ASUKASTA KOHTI PERSONER I UNDERSTÖDSFALL PER 1 000 INVÅNARE
	YHTEENSÄ TAPAUKSA FALL SAMMANLAGT	HENKILÖITÄ PERSONER		SÄÄNNÖLLINEN REGELENDET	SÄÄNNÖLLINEN JA SEN LISÄKSI SAIRAALAHOITO - REGELENDET OCH SJUKHUSVÅRD DÄRTILL	TILAPÄINEN TILLFÄLLIGT	LAATU TUUNEMATON ART OKÄND	YHTEENSÄ TAPAUKSA FALL SAMMANLAGT	HENKILÖITÄ PERSONER					
RAUTJÄRVI.....	7	12	-	18	5	33	-	56	126	63	138	5936	23	
RUOKOLAHTI.....	9	13	-	15	1	39	-	55	112	64	125	6575	19	
SAARI.....	8	15	-	-	-	12	-	12	25	20	40	2181	18	
SAVITAIPALE.....	3	5	-	7	1	24	-	32	74	35	79	5152	15	
SUOMENNIEMI.....	-	-	-	-	-	8	-	8	21	8	21	1074	20	
TAIPALSAARI.....	5	12	-	3	2	30	-	35	49	40	61	3873	16	
UUKUNIEMI.....	-	-	-	-	-	-	-	-	-	-	-	758	-	
VALKEALA.....	8	22	-	17	3	45	-	65	121	73	143	10681	13	
VEHKALAHTI.....	9	13	-	19	2	67	-	88	204	97	217	12415	17	
VIROLAHTI.....	3	5	-	7	-	11	-	18	29	21	34	4459	8	
YLÄMAA.....	-	-	-	2	-	8	-	10	26	10	26	1949	13	
YHTEENSÄ - SUMMA - TOTAL.....	86	167	-	140	20	455	-	615	1274	701	1441	108950	13	
KOKO LÄÄNI - HELA LÄNET - WHOLE PROVINCE	447	814	1	1775	300	3505	-	5580	9751	6028	10566	343694	31	
MIKKELIN LÄÄNI - S:T MICHEL LÄN														
KAUPUNGIT - STÄDER - URBAN COMMUNES														
MIKKELI - S:T MICHEL.....	42	76	-	157	25	363	-	545	992	587	1068	28623	37	
HEINOLA.....	28	50	-	109	34	200	-	343	672	371	722	15811	46	
PIEKSAMÄKI.....	27	51	-	100	12	134	-	246	454	273	505	14011	36	
SAVONLINNA - NYSLOTT.....	56	110	-	94	30	422	-	546	1107	602	1217	28451	43	
YHTEENSÄ - SUMMA - TOTAL.....	153	287	-	460	101	1119	-	1680	3225	1833	3512	86896	40	
MUUT KUNNAT - ANDRA KOMM. - RURAL COMM														
ANTTOLA.....	6	18	-	2	-	9	-	11	29	17	47	1774	26	
ENONKOSKI.....	2	2	-	4	-	13	-	17	45	19	47	2025	23	
HARTOLA.....	16	35	-	17	2	47	-	66	137	82	172	4549	38	
HAUKIVUORI.....	7	18	-	5	4	32	-	41	73	48	91	3003	30	
HEINOLAN MLK. - HEINOLA LK.	18	31	-	10	2	35	-	47	101	65	132	5642	23	
HEINÄVESI.....	12	30	-	7	1	34	-	42	65	54	95	5722	17	
HIRVENSALMI.....	4	6	-	4	-	10	-	14	22	18	28	3135	9	
JOROINEN.....	6	12	-	23	5	62	-	90	147	96	159	6294	25	
JUVA.....	44	94	-	31	9	160	-	200	344	244	438	8944	49	
JÄPPILÄ.....	5	8	-	3	-	13	-	16	30	21	38	1748	22	
KANGASLAMPI.....	6	18	-	3	1	25	-	29	53	35	71	1838	39	
KANGASNIEMI.....	10	18	-	11	3	51	-	65	104	75	122	7522	16	
KERIMÄKI.....	9	22	-	12	1	40	-	53	123	62	145	6116	24	
MIKKELIN MLK. - S:T MICHEL	32	68	-	30	8	89	-	127	287	159	355	12688	28	
MÄNTYHARJU.....	32	52	-	9	6	83	-	98	161	130	213	8107	26	
PERTUNMAA.....	-	-	-	-	-	12	-	12	18	12	18	2783	6	
PIEKSAMÄEN MLK. - PIEKSAMÄK	20	57	-	7	1	38	-	46	125	66	182	6429	28	
PUNKAHARJU.....	9	15	-	6	1	18	-	25	65	34	80	4801	17	
PUUMALA.....	6	10	1	9	1	33	-	43	74	50	85	3693	23	
RANTASALMI.....	12	28	-	5	2	33	-	40	83	52	111	5431	20	
RISTIINA.....	17	32	-	12	2	26	-	40	91	57	123	5551	22	
SAVONRANTA.....	10	16	-	1	2	10	-	13	26	23	42	1773	24	
SULKAVA.....	16	25	-	-	-	54	-	54	89	70	114	4328	26	
SYSMÄ.....	5	11	-	4	-	45	-	49	77	54	88	6032	15	
VIRTASALMI.....	3	4	-	2	-	17	-	19	38	22	42	1700	25	
YHTEENSÄ - SUMMA - TOTAL.....	307	630	1	217	51	989	-	1257	2407	1565	3038	121628	25	
KOKO LÄÄNI - HELA LÄNET - WHOLE PROVINCE	460	917	1	677	152	2109	-	2937	5632	3398	6550	208524	31	
POHJ.-KARJALAN LÄÄNI -NORRA KARELENS LÄN														
KAUPUNGIT - STÄDER - URBAN COMMUNES														
JOENSUU.....	132	266	-	319	103	738	-	1165	2308	1297	2574	45180	57	
LIEKSA.....	51	89	-	42	15	154	-	211	403	262	492	18972	26	
NURMES.....	20	28	-	72	11	94	-	177	332	197	360	11590	31	
OUTOKUMPU.....	55	103	-	113	11	230	-	354	697	409	800	10303	78	
YHTEENSÄ - SUMMA - TOTAL.....	258	486	-	546	145	1216	-	1907	3740	2165	4226	86045	49	
MUUT KUNNAT - ANDRA KOMM. - RURAL COMM														
ENO.....	50	110	-	66	16	169	-	251	482	301	592	8512	70	
ILONMANTSI.....	25	53	-	48	7	102	-	157	295	182	348	8683	40	
JUUKA.....	37	55	-	27	4	129	-	160	252	197	307	7788	39	
KESÄLAHTI.....	7	13	-	1	1	14	-	16	27	23	40	3198	13	
KIIHTELYSVAARA.....	6	11	-	3	2	40	-	45	77	51	88	2238	39	

1. JATK. - FORTS. - CONT.

LÄÄNI - LÄN	SAIRAALAOHITO SJKUHUSVÄRD		KOTIAVUSTUS HEMUNDERSTÖD							TAPAUKZIA FALL INALLES	HENKILÖITÄ PERSONER INALLES	VÄKILUKU 31.12. BEFOLKNING 31.12.	HENKILÖITÄ AVUSTUSTAPAUKSISSA 1 000 ASUKASTA KOHTI PERSONER I UNDERSTÖDSFALL PER 1 000 INVÄNARE
	YHTEENSÄ TAPAUKZIA FALL SAMMÅLÅGT	HENKILÖITÄ PERSONER	YKSITYISKOTIHOITO VÄRD I ENSKILT HEM	SÄÄNNÖLLINEN REGLBUNDET	SÄÄNNÖLLINEN JA SEN LISÄKSI SAIRAALAOHITO - REGLBUNDET OCH SJKUHUSVÄRD DÄRTILL	TILAPÄINEN TILLFÄLLIGT	LAATU TUNTEMATON ART OKÄND	YHTEENSÄ TAPAUKZIA FALL SAMMÅLÅGT	HENKILÖITÄ PERSONER				
KUNTA - KOMMUN													
KITEE.....	16	27	-	47	13	127	-	187	336	203	363	11432	32
KONTIOLAHTI.....	21	58	-	36	7	63	-	106	257	127	315	8460	37
LIPERI.....	39	82	-	25	11	97	-	133	257	172	339	10819	31
POLVIJÄRVI.....	20	32	-	32	4	80	-	116	188	136	220	6093	36
PYHÄSELKÄ.....	23	41	-	23	3	38	-	64	103	87	144	5293	27
RÄÄKKYLÄ.....	10	13	-	6	-	48	-	54	91	64	104	4042	26
TOHMAJÄRVI.....	31	73	-	34	9	84	-	127	227	158	300	6249	49
TUOVOAARA.....	16	27	-	1	4	37	-	42	84	58	111	3036	37
VALTIMO.....	4	8	-	6	2	28	-	36	68	40	76	3992	19
VÄRTSILÄ.....	-	-	-	-	-	7	-	7	8	7	8	926	9
YHTEENSÄ - SUMMA - TOTAL.....	305	603	-	355	83	1063	-	1501	2752	1806	3355	90761	37
KOKO LÄÄNI - HELA LÄNET - WHOLE PROVINCE	563	1089	-	901	228	2279	-	3408	6492	3971	7581	176806	43
KUOPION LÄÄNI - KUOPIO LÄN													
KAUPUNGIT - STÄDER - URBAN COMMUNES													
KUOPIO.....	194	329	-	587	236	984	-	1807	3289	2001	3618	75255	48
IISALMI.....	70	149	-	84	33	238	-	355	769	425	918	22829	40
SUONENJOKI.....	28	43	-	11	-	133	-	144	272	172	315	9076	35
VARKAUS.....	46	78	-	112	31	353	-	456	869	542	947	24770	38
YHTEENSÄ - SUMMA - TOTAL.....	338	599	-	794	300	1708	-	2802	5199	3140	5798	131930	44
MUUT KUNNAT - ANDRA KOMM. - RURAL COMM													
JUANKOSKI.....	9	21	-	40	2	50	-	92	155	101	176	6935	25
KAAVI.....	24	48	-	19	6	46	-	71	140	95	188	4723	40
KARTTULA.....	8	14	-	14	4	23	-	41	81	49	95	3130	30
KEITELE.....	9	22	-	14	4	26	-	44	70	53	92	3353	27
KIURUVESI.....	14	36	-	4	2	68	-	74	136	88	172	12030	14
LAPINLAHTI.....	20	35	-	27	8	68	-	103	194	123	229	7752	30
LEPPÄVIRTA.....	21	41	-	45	9	116	-	170	342	191	383	11476	33
MAANINKA.....	10	15	-	1	1	31	-	33	52	43	67	4385	15
NILSIÄ.....	43	93	-	24	10	88	-	122	206	165	299	8022	37
PIELAVESI.....	22	59	-	16	2	76	-	94	178	116	237	7380	32
RAUTALAMPI.....	12	25	-	5	6	27	-	38	81	50	106	4783	22
RAUTAVAARA.....	15	31	-	12	5	23	-	40	102	55	133	3391	39
SIILINJÄRVI.....	14	31	-	22	3	44	-	69	153	83	184	15603	12
SONKAJÄRVI.....	5	16	-	24	5	39	-	68	142	73	158	6624	24
TERVO.....	8	18	-	3	1	14	-	18	32	26	50	2357	21
TUUSNIEMI.....	11	21	-	7	3	24	-	34	49	45	70	4085	17
VARPAISJÄRVI.....	12	18	-	4	1	21	-	26	67	38	85	3471	23
VEHMERSALMI.....	9	20	-	2	-	12	-	14	23	23	43	2451	18
VESANTO.....	11	18	-	3	3	30	-	36	53	47	71	3539	20
VIEREMÄ.....	21	23	-	9	4	65	-	78	144	99	172	5089	34
YHTEENSÄ - SUMMA - TOTAL.....	298	610	-	295	79	891	-	1265	2400	1563	3010	120779	25
KOKO LÄÄNI - HELA LÄNET - WHOLE PROVINCE	636	1209	-	1089	379	2599	-	4067	7599	4703	8808	252709	35
KESKI-SUOMEN LÄÄNI - MELL. FINLANDS LÄN													
KAUPUNGIT - STÄDER - URBAN COMMUNES													
JYVÄSKYLÄ.....	145	298	-	545	162	1043	9	1764	3284	1909	3582	64455	56
JÄMSÄ.....	39	76	-	46	11	121	-	178	361	217	437	12457	35
SUOLAHTI.....	29	58	-	49	8	91	-	148	328	177	386	6210	62
ÄÄNEKOSKI.....	13	30	-	62	16	131	-	209	373	222	403	11167	36
YHTEENSÄ - SUMMA - TOTAL.....	226	462	-	702	197	1391	9	2299	4346	2525	4808	94289	51

1. JATK. - FORTS. - CONT.

LÄÄNI - LÄN	SAIRAALAHOITO SJUKHUSVÄRD		YKSITYSKOTIHOITO VÄRD I ENSKILT HEM	KOTIAVUSTUS HEMUNDERSTÖD						TAPAUKZIA KAIKKIAAN FALL INALLES	HENKILÖITÄ KAIKKIAAN PERSONER INALLES	VÄKILUKU 31.12. BEFOLKNING 31.12.	HENKILÖITÄ AVUSTUSTAPAUKSISSA I 000 ASUKASTA KOHTI PERSONER I UNDERSTÖDSFALL PER 1 000 INVÅNARE
	YHTEENSÄ TAPAUKZIA FALL SAMMANLAGT	HENKILÖITÄ PERSONER		SÄÄNNÖLLINEN REGLBUNDET	SÄÄNNÖLLINEN JA SEN LISÄKSI SAIRAALAHOITO - REGLBUNDET OCH SJUKHUSVÄRD DÄRTILL	TILAPÄINEN TILLFÄLLIGT	LAATU TUNTEMATON ART OIKÄND	YHTEENSÄ TAPAUKZIA FALL SAMMANLAGT	HENKILÖITÄ PERSONER				
MUUT KUNNAT - ANDRA KOMM. - RURAL COMM													
HANKASALMI.....	18	31	-	27	7	71	-	105	189	123	220	6137	36
JOUTSA.....	9	16	-	10	1	45	-	56	107	65	123	4636	27
JYVÄSKYLÄN MLK.-JYVÄSKYLÄ LK.	70	188	-	87	20	411	-	518	1033	588	1221	24779	49
JÄMSÄNKOSKI.....	25	42	-	63	13	120	-	196	389	221	431	8149	53
KANNONKOSKI.....	6	11	-	3	-	10	-	13	26	19	37	2187	17
KARSTULA.....	13	29	-	9	2	38	-	49	95	62	124	5630	22
KEURUU.....	59	124	-	23	10	161	-	194	388	253	512	13034	39
KINNULA.....	-	-	-	1	-	16	-	17	46	17	46	2273	29
KIVIJÄRVI.....	5	5	-	3	-	29	-	32	67	37	72	2067	35
KONGINKANGAS.....	4	10	-	2	-	17	-	19	53	23	63	1662	36
KONNEVESI.....	1	3	-	2	-	16	-	18	25	19	28	3530	8
KORPILAHTI.....	3	6	-	11	-	34	-	45	90	48	96	5004	19
KUHMOINEN.....	3	6	-	2	1	12	-	15	28	18	34	3725	9
KYYJÄRVI.....	1	1	-	3	-	13	-	16	32	17	33	1957	17
LAUKAA.....	32	63	-	17	5	147	-	169	330	201	393	13829	28
LEIVONMÄKI.....	8	9	-	3	2	5	-	10	30	18	39	1519	26
LUHANKA.....	-	-	-	-	-	6	-	6	6	6	6	1349	4
MULTIA.....	6	10	-	5	2	16	-	23	44	29	54	2618	21
MURAME.....	17	37	-	18	3	39	-	60	128	77	165	5025	33
PETÄJÄVESI.....	9	16	-	4	-	22	-	26	54	35	70	3712	19
PIHTIPUDAS.....	22	45	-	4	1	47	-	52	112	74	157	6038	26
PYLKÖNMÄKI.....	5	9	-	3	1	18	-	22	41	27	50	1387	36
SAARIJÄRVI.....	36	73	-	41	11	158	-	210	425	246	498	10554	47
SUMIAINEN.....	2	3	-	4	-	1	-	5	14	7	17	1396	12
SÄYNÄTSALO.....	6	20	-	5	-	32	-	37	82	43	102	3089	33
TOIVAKKA.....	10	14	-	5	3	21	-	29	57	39	71	2457	29
UURAINEN.....	3	4	2	13	2	15	-	30	62	35	68	2746	25
VIITASAARI.....	23	55	-	31	5	80	-	116	207	139	262	8940	29
YHTEENSÄ - SUMMA - TOTAL.....	396	830	2	399	89	1600	-	2088	4160	2486	4992	149429	33
KOKO LÄÄNI - HELA LÄNET - WHOLE PROVINCE	622	1292	2	1101	286	2991	9	4387	8506	5011	9800	243718	40
VAASAN LÄÄNI - VASA LÄN													
KAUPUNGIT - STÄDER - URBAN COMMUNES													
VAASA - VASA.....	63	135	-	222	47	810	-	1079	2089	1142	2224	53903	41
ALAVUS - ALAVO.....	28	73	-	9	4	69	-	82	191	110	264	10486	25
KASKINEN - KASKÖ.....	2	2	-	-	-	18	-	18	32	20	34	1938	18
KOKKOLA - GAMLAKARLEBY.....	67	124	-	224	92	440	-	756	1500	823	1624	34182	48
KRISTIINANKAUPUNKI - KRISTINESTAD.....	14	28	-	5	2	68	-	75	149	89	177	9020	20
KURIKKA.....	36	80	-	23	10	117	-	150	317	186	397	11358	35
LAPUA - LAPPO.....	41	94	-	28	12	84	-	124	280	165	374	14592	26
PIETARSAARI - JAKOBSTAD....	19	49	-	146	31	210	-	387	858	406	907	20632	44
SEINÄJOKI.....	104	202	-	79	25	296	-	400	767	504	969	25100	39
UUSIKAARLEPPY - NYKARLEBY..	-	-	-	2	-	20	-	22	47	22	47	7593	6
YHTEENSÄ - SUMMA - TOTAL.....	374	787	-	738	223	2132	-	3093	6230	3467	7017	188804	37
MUUT KUNNAT - ANDRA KOMM. - RURAL COMM													
ALAHÄRMÄ.....	19	46	-	17	8	26	-	51	93	70	139	5404	26
ALAJÄRVI.....	34	63	-	33	17	73	-	123	331	157	394	8782	45
EVIJÄRVI.....	5	10	-	-	-	10	-	11	31	16	41	3430	12
HALSUA.....	1	4	-	3	-	6	-	9	22	10	26	1648	16
HIMANKA.....	3	18	-	2	3	11	-	16	30	19	48	3314	14
ILMAJOKI.....	29	76	-	22	9	142	-	173	379	202	455	11963	38
ISOJOKI - STORA.....	3	7	-	9	2	11	-	22	51	25	58	3226	18
ISOKYRÖ - STORKYRO.....	9	14	-	6	-	39	-	45	115	54	129	5370	24
JALASJÄRVI.....	28	64	-	9	-	125	-	134	288	162	352	10361	34
JURVA.....	13	24	-	7	3	91	-	101	183	114	207	5629	37
KANNUS.....	5	7	-	5	7	33	-	45	89	50	96	5459	18
KARIJOKI - BÖTOM.....	3	5	-	5	-	7	-	12	18	15	23	2029	11
KAUHAJOKI.....	67	153	-	67	23	162	-	252	556	319	709	15152	47
KAUHAVA.....	37	73	-	28	16	73	-	117	233	154	306	8534	36
KAUSTINEN - KAUSTBY.....	10	16	-	3	3	13	-	19	41	29	57	4019	14

1. JATK. - FORTS. - CONT.

LÄÄNI - LÄN	SAIRAALAHOITO SUKKUSVÄRD		YKSITYSKOTIHOITO VÄRD I ENSKILT HEM	KOTIAVUSTUS HEMUNDERSTÖD						TAPAUKSTA KAIKKAAN FALL INALLES	HENKILÖITÄ KAIKKAAN PERSONER INALLES	VÄKTLUKU 31.12. BEFOLKNING 31.12.	HENKILÖITÄ AVUSTUSTAPAUKSISSA I 1 000 ASUKASTA KOHTI PERSONER I UNDERSTÖDSFALL PER 1 000 INVÅNARE
	YHTEENSÄ TAPAUKSTIA FALL SAMMANLAGT	HENKILÖITÄ PERSONER		SÄÄNNÖLLINEN REGELBUNDET	SÄÄNNÖLLINEN JA SEN LISÄKSI SAIRAALAHOITO - REGELBUNDET OCH SUKKUSVÄRD DÄRTILL	TILAPÄINEN TILLFÄLLIGT	LAATU TUNTEMATON ART OKÄND	YHTEENSÄ TAPAUKSTIA FALL SAMMANLAGT	HENKILÖITÄ PERSONER				
KORSNÄS.....	2	5	-	1	-	6	-	7	12	9	17	2339	7
KORTESJÄRVI.....	7	13	-	3	-	5	-	8	14	15	27	2852	9
KRUUNUPYY - KRONOBY.....	2	8	-	6	2	17	-	25	62	27	70	7051	10
KUORTANE.....	15	34	1	15	-	51	-	66	141	82	176	5045	35
KÄLVIA.....	2	11	-	7	2	20	-	29	84	31	95	4090	23
LAIHIA.....	21	44	-	8	3	84	-	95	224	116	268	7132	38
LAPPAJÄRVI.....	13	29	-	4	1	27	-	32	54	45	83	4590	18
LEHTIMÄKI.....	2	4	-	3	-	16	-	19	41	21	45	2437	18
LESTIJÄRVI.....	2	5	-	2	1	5	-	8	28	10	33	1039	32
LOHTAJA.....	5	11	-	3	-	16	-	19	51	24	62	2918	21
LUOTO - LARSMO.....	3	13	-	-	-	6	-	6	15	9	28	3172	9
MAALAHTI - MALAX.....	4	8	-	6	2	23	-	31	61	35	69	5727	12
MAKSAMAARI - MAXMO.....	-	-	-	3	-	2	-	5	6	5	6	1046	6
MUSTASAARI - KORSHOLM.....	-	-	-	-	-	-	-	-	-	-	-	14026	-
NURMO.....	11	30	-	9	6	42	-	57	142	68	172	7728	22
NÄRPIÖ - NÄRPES.....	9	13	-	6	1	35	-	42	96	51	109	10785	10
ORAVAINEN - ORAVAIS.....	1	4	-	2	-	10	-	12	17	13	21	2600	8
PERHO.....	9	20	-	-	-	12	-	12	45	21	65	3168	21
PERÄSEINÄJOKI.....	11	31	-	4	-	26	-	30	67	41	98	4212	23
PIETARSAAREN KUNTA - PEDERSÖRE KOMM.....	9	16	-	6	2	25	-	33	86	42	102	8865	12
SOINI.....	4	5	-	5	-	23	-	28	59	32	64	2997	21
TEUVA - ÖSTERMARK.....	16	34	-	2	3	67	-	72	136	88	170	7600	22
TOHOLAMPI.....	9	25	1	9	2	12	-	23	52	33	78	3995	20
TÖYSÄ.....	11	19	-	14	11	27	-	52	112	63	131	3154	42
ULLAVA.....	1	2	-	3	-	3	-	6	10	7	12	1022	12
VETELI - VETIL.....	5	11	-	11	-	25	-	36	59	41	70	3956	18
VIMPELI - VINDALA.....	10	24	1	6	1	16	-	23	49	34	74	3743	20
VÄHÄKYRÖ - LILLKYRÖ.....	10	19	-	2	-	36	-	38	103	48	122	4689	26
VÖYRI - VÖRÄ.....	-	-	-	3	-	11	-	14	23	14	23	4043	6
YLIHÄRMÄ.....	19	47	-	2	-	17	-	19	46	38	93	3172	29
YLISTARO.....	12	22	-	5	2	22	-	29	62	41	84	5995	14
ÄHTÄRI.....	40	74	-	86	24	128	-	238	476	278	550	7593	72
YHTEENSÄ - SUMMA - TOTAL.....	531	1161	3	452	155	1637	-	2244	4893	2778	6057	247101	25
KOKO LÄÄNI - HELA LÄNET - WHOLE PROVINCE	905	1948	3	1190	378	3769	-	5337	11123	6245	13074	435905	30
OULUN LÄÄNI - ULEÅBORGS LÄN													
KAUPUNGIT - STÄDER - URBAN COMMUNES													
OULU - ULEÅBORG.....	400	719	-	385	134	1187	-	1706	3227	2106	3946	94869	42
HAAPAJÄRVI.....	23	42	-	11	3	91	-	105	203	128	245	8309	29
KAJAANI.....	93	205	-	81	24	489	-	594	1126	687	1331	35018	38
OULAINEN.....	11	22	-	15	6	48	-	69	176	80	198	6017	25
RAAHE - BRAHESTAD.....	44	116	-	81	10	224	-	315	659	359	775	18823	41
YLIVIESKÄ.....	21	53	-	62	17	98	-	177	391	198	444	11971	37
YHTEENSÄ - SUMMA - TOTAL.....	592	1157	-	635	194	2137	-	2966	5782	3558	6939	177007	39
MUUT KUNNAT - ANDRA KOMM. - RURAL COMM													
ALAVIESKÄ.....	4	7	-	2	-	21	-	23	39	27	46	3003	15
HAAPAVESI.....	14	41	-	16	2	54	-	72	173	86	214	7434	29
HAILUOTO - KARLÖ.....	2	7	-	1	-	1	-	2	3	4	10	891	11
HAUKIPUDAS.....	21	38	-	25	1	123	-	149	302	170	340	12052	28
HYRYNSALMI.....	11	30	-	-	1	25	-	26	57	37	87	4376	20
II.....	13	29	-	8	1	56	-	65	137	78	166	5246	32
KALAJOKI.....	11	31	-	11	2	58	-	71	188	82	219	8993	24
KEMPELE.....	26	61	-	18	4	32	-	54	125	80	186	7875	24
KESTILÄ.....	7	21	-	10	-	11	-	21	49	28	70	2278	31
KIIMINKI.....	16	34	-	22	3	41	-	66	115	82	149	6558	23
KUHMO.....	58	135	-	13	4	94	-	111	251	169	386	13857	28
KUIVANIEMI.....	2	5	-	5	-	17	-	22	56	24	61	2499	24
KUUSAMO.....	54	97	-	40	18	91	-	149	341	203	438	17395	25
KÄRSÄMÄKI.....	6	9	-	2	1	25	-	28	60	34	69	3448	20
LIMINKA.....	11	31	-	1	1	31	-	33	59	44	90	4149	22

1. JATK. - FORTS. - CONT.

LÄÄNI - LÄN	SAIRAALAHOITO SJUKHUSVÅRD		YKSITYSKOTHOITO VÅRD I ENSKILT HEM	KOTIAVUSTUS HEMUNDERSTÖD						TAPAKSIA KAIKKAAN FALL INALLES	HENKILÖITÄ KAIKKAAN PERSONER INALLES	VÄKILUKU 31.12. BEFOLKNING 31.12.	HENKILÖITÄ AVUSTUSTAPAKSISSA 1 000 ASUKASTA KOHTI PERSONER I UNDERSTÖDSFALL PER 1 000 INVÅNARE
	YHTEENSÄ TAPAKSIA FALL SAMMANLAGT	HENKILÖITÄ PERSONER		SÄÄNNÖLLINEN REGBLUNDET	SÄÄNNÖLLINEN JA SAIPAALAHOITO - REGBLUNDET OCH SJUKHUSVÅRD DARTILL	TILAPÄINEN TILLFÄLLIGT	LAATU TUNNETAON ART OKÄND	YHTEENSÄ TAPAKSIA FALL SAMMANLAGT	HENKILÖITÄ PERSONER				
LUMIJOKI.....	3	3	-	1	-	8	-	9	14	12	17	1386	12
MERIJÄRVI.....	4	11	-	1	-	25	-	26	66	30	77	1396	55
MUHOS.....	4	4	-	25	1	53	-	79	150	83	154	6753	23
NIVALA.....	26	68	-	16	4	85	-	105	214	131	282	10702	26
OULUNSALO.....	11	22	-	3	1	20	-	24	55	35	77	4711	16
PALTAMO.....	23	41	-	5	5	36	-	46	82	69	123	5429	23
PATTIJOKI.....	7	20	-	4	-	19	-	23	57	30	77	4922	16
PIIPPOLA.....	5	12	-	2	-	6	-	8	17	13	29	1529	19
PUDASJÄRVI.....	19	65	-	7	1	78	-	86	181	105	246	11507	21
PULKKILA.....	3	4	-	-	-	6	-	6	12	9	16	2050	8
PUOLANKA.....	20	48	-	-	-	38	-	38	76	58	124	5303	23
PYHÄJOKI.....	4	13	-	3	1	9	-	13	40	17	53	3631	15
PYHÄJÄRVI.....	11	26	-	40	7	84	-	131	241	142	267	8040	33
PYHÄNTÄ.....	4	9	-	-	-	8	-	8	10	12	19	1764	11
RANTSILA.....	6	11	-	6	1	17	-	24	40	30	51	2482	21
REISJÄRVI.....	23	37	3	11	3	26	-	40	87	66	127	3658	35
RISTIJÄRVI.....	9	14	-	1	-	26	-	27	56	36	70	2447	29
RUUKKI.....	5	12	-	10	1	29	-	40	84	45	96	4912	20
SIEVI.....	15	32	-	5	4	29	-	38	77	53	109	4494	24
SIKAJOKI.....	3	7	-	1	1	6	-	8	24	11	31	1255	25
SOTKAMO.....	32	79	-	25	7	124	-	156	355	188	434	11445	38
SUOMUSSALMI.....	37	100	-	57	12	122	-	191	424	228	524	13387	39
TAIVALKOSKI.....	14	44	-	8	6	59	-	73	164	87	208	5883	35
TEMMES.....	3	5	-	-	1	1	-	2	3	5	8	611	13
TYRNÄVÄ.....	3	7	-	12	3	41	-	56	123	59	130	3306	39
UTAJÄRVI.....	9	16	-	13	-	26	-	39	79	48	95	3757	25
VAALA.....	11	15	-	3	2	82	-	87	163	98	178	4840	37
VIHANTI.....	7	17	-	3	2	40	-	45	77	52	94	3985	24
VUOLIJOKI.....	12	28	-	3	2	18	-	23	57	35	85	3429	25
YLI-II.....	9	17	-	4	3	22	-	29	66	38	83	2446	34
YLIKIIKINKI.....	8	8	-	2	-	18	-	20	36	28	44	2929	15
YHTEENSÄ - SUMMA - TOTAL.....	606	1371	3	445	106	1841	-	2392	5085	3001	6459	244443	26
KOKO LÄÄNI - HELA LÄNET - WHOLE PROVINCE	1198	2528	3	1080	300	3978	-	5358	10867	6559	13398	421450	32
LAPIN LÄÄNI - LAPPLANDS LÄN													
KAUPUNGIT - STÄDER - URBAN COMMUNES													
ROVANIEMI.....	59	128	-	67	19	358	-	444	815	503	943	30759	31
KEMI.....	94	146	-	272	106	437	-	815	1219	909	1365	26732	51
KEMIJÄRVI.....	8	14	-	15	1	121	-	137	222	145	236	12685	19
TORNIO - TORNEÅ.....	42	73	-	56	9	284	-	349	730	391	803	21333	38
YHTEENSÄ - SUMMA - TOTAL.....	203	361	-	410	135	1200	-	1745	2986	1948	3347	91509	37
MUUT KUNNAT - ANDRA KOMM. - RURAL COMM													
ENONTEKIÖ.....	4	6	-	6	1	16	-	23	35	27	41	2289	18
INARI - ENARE.....	19	32	-	8	2	65	-	75	139	94	171	7009	24
KEMINMAA.....	23	57	-	10	1	44	-	55	114	78	171	8017	21
KITTILÄ.....	13	40	-	13	7	86	-	106	187	119	227	6327	36
KOLARI.....	13	31	-	3	-	28	-	31	46	44	77	4890	16
MUONIO.....	2	3	-	-	-	13	-	13	18	15	21	2825	7
PELKOSENNIEMI.....	6	10	-	5	-	10	-	15	17	21	27	1567	17
PELLO.....	9	17	-	23	10	67	-	100	196	109	213	5691	37
POSIO.....	9	22	-	4	-	30	-	34	82	43	104	5960	17
RANUA.....	10	36	2	4	3	49	-	56	97	68	135	5579	24
ROVANIEMEN KUNTA - ROVANIEMI KOMM.....	44	100	-	43	13	195	-	251	504	295	604	18148	33
SALLA.....	16	35	-	-	-	44	-	44	84	60	119	7177	17
SAVUKOSKI.....	8	16	-	1	-	25	-	26	53	34	69	1937	36
SIMO.....	19	40	-	9	2	26	-	37	88	56	128	4231	30
SODANKYLÄ.....	35	87	-	6	2	141	-	149	344	184	431	10244	42
TERVOLA.....	9	25	-	7	-	43	-	50	78	59	103	4604	22
UTSJOKI.....	10	21	-	-	1	12	-	13	28	23	49	1490	33
YLITORNIO - ÖVERTORNEÅ.....	14	18	-	5	1	26	-	32	52	46	70	6794	10
YHTEENSÄ - SUMMA - TOTAL.....	263	596	2	147	43	920	-	1110	2162	1375	2760	104779	26
KOKO LÄÄNI - HELA LÄNET - WHOLE PROVINCE	466	957	2	557	178	2120	-	2855	5148	3323	6107	196288	31

2. HUOLTOAPUTAPAUKSET JA AVUNSAAJAT PERHEEN PÄÄMIEHEN IÄN JA HUOLTOMUODON MUKAAN LUKUMÄÄRINÄ JA PROSENTTEINA, LÄÄNEITTÄIN
 SOCIALHJÄLPSPÅLL OCH UNDERSTÖDSTAGARE ENLIGT HUVUDMANNENS ÅLDER OCH VÅRDFORM I. ANTAL OCH PROCENT, LÄNSVIS
 Cases of social assistance and relief recipients according to age of head of family and type of care in numbers and per cent, by provinces

LÄÄNI - LÄN	SAIRAALAHOITO SJUKHUSVÅRD		YKSIYKSÖHOITO VÅRD I ENSKILT HEM	KOTIJAVUSTUS HEMUNDERSTÖD					Yhteensä Fall Inalles	Henkilöitä Personer Inalles	
	Yhteensä Fall Samma Lagt	Henkilöitä Personer		Säännöllinen Regelbundet	Säännöllinen ja sen lisäksi sairaalahoidto - regelbundet och sjukhusvård därtill	Tilapäinen Tillfälligt	Laatu tuntematon Art okänd	Yhteensä Fall Samma Lagt			Henkilöitä Personer
KOKO MAA - HELA RIKET - WHOLE COUNTRY											
Yhteensä - SUMMA - TOTAL ...	9718	18809	27	25876	6135	51122	242	83375	149515	93120	168351
- 15	2	3	-	9	2	28	-	39	49	41	52
16 - 17	44	68	-	69	20	204	-	293	395	337	463
18 - 19	254	370	2	1007	179	2165	-	3351	4053	3607	4425
20 - 29	2128	4229	1	7426	1813	15314	1	24554	42927	26683	47157
30 - 39	2020	5198	2	7482	1815	12950	3	22250	48720	24272	53920
40 - 49	1261	3064	3	4465	1010	7191	-	12666	25052	13930	28119
50 - 59	1289	2342	3	3488	695	6097	8	10288	16031	11580	18376
60 - 64	532	822	5	603	134	1916	6	2659	3598	3196	4425
65 - 69	436	640	1	337	103	1596	6	2042	2576	2479	3217
70 - 74	503	663	2	323	113	1527	30	1993	2430	2498	3095
75 - 79	532	642	3	312	101	1140	55	1608	1840	2143	2485
80 -	708	750	5	345	148	842	133	1468	1589	2181	2344
EI TIETOA - INGA UPP- GIFTER - NO INFORMATION ..	9	18	-	10	2	152	-	164	255	173	273
KAUPUNGIT - STÄDER - URBAN COMMUNES	5859	10414	2	21719	5167	36412	242	63540	109520	69401	119936
- 15	-	-	-	7	2	18	-	27	33	27	33
16 - 17	21	34	-	46	15	138	-	201	275	222	309
18 - 19	152	225	1	851	147	1629	-	2607	3143	2760	3369
20 - 29	1296	2524	-	6417	1538	11689	1	19645	33590	20941	36114
30 - 39	1192	2887	-	6431	1527	9728	3	17689	36839	18881	39726
40 - 49	676	1481	-	3779	844	5100	-	9723	17726	10399	19207
50 - 59	677	1086	-	2824	581	3985	8	7398	10564	8075	11650
60 - 64	281	381	1	448	104	1218	6	1776	2228	2058	2610
65 - 69	242	316	-	230	76	927	6	1239	1497	1481	1813
70 - 74	306	377	-	208	101	844	30	1183	1380	1489	1757
75 - 79	388	444	-	236	88	606	55	985	1083	1373	1527
80 -	624	651	-	256	142	482	133	1013	1072	1637	1723
EI TIETOA - INGA UPP- GIFTER - NO INFORMATION ..	4	8	-	4	2	48	-	54	90	58	98
MUUT KUNNAT - ANDRA KOMM. - RURAL COMMUNES	3859	8395	25	4157	968	14710	-	19835	39995	23719	48415
- 15	2	3	-	2	-	10	-	12	16	14	19
16 - 17	23	34	-	21	5	66	-	92	120	115	154
18 - 19	102	145	1	176	32	536	-	744	910	847	1056
20 - 29	832	1705	1	1009	275	3625	-	4909	9337	5742	11043
30 - 39	828	2311	2	1051	288	3222	-	4561	11881	5391	14194
40 - 49	585	1583	3	685	166	2091	-	2943	7326	3531	8912
50 - 59	612	1256	3	664	114	2112	-	2890	5467	3505	6726
60 - 64	251	441	4	155	30	698	-	883	1370	1138	1815
65 - 69	194	324	1	107	27	669	-	803	1079	998	1404
70 - 74	197	286	2	115	12	683	-	810	1050	1009	1338
75 - 79	144	193	3	76	13	534	-	623	757	770	958
80 -	84	99	5	89	6	360	-	455	517	544	621
EI TIETOA - INGA UPP- GIFTER - NO INFORMATION ..	5	10	-	6	-	104	-	110	165	115	175
UUDENMAAN LÄÄNI - NYLANDS LÄN											
Yhteensä - SUMMA - TOTAL ...	2072	3231	1	9804	2382	13086	233	25505	41830	27578	45062
- 15	-	-	-	2	2	1	-	5	7	5	7
16 - 17	7	10	-	14	7	50	-	71	96	78	106
18 - 19	44	65	-	291	64	536	-	891	1050	935	1115
20 - 29	316	619	-	2615	641	3868	-	7124	11853	7440	12472
30 - 39	304	735	-	2902	638	3571	1	7112	14318	7416	15053
40 - 49	175	411	-	1795	372	1870	-	4037	6860	4212	7271
50 - 59	165	232	-	1405	290	1432	5	3132	4077	3297	4309
60 - 64	79	106	1	257	68	458	5	788	957	868	1064
65 - 69	78	93	-	135	42	372	6	555	656	633	749
70 - 74	151	173	-	105	72	365	29	571	632	722	805
75 - 79	229	245	-	124	68	278	55	525	581	754	826
80 -	521	539	-	157	117	261	132	667	699	1188	1238
EI TIETOA - INGA UPP- GIFTER - NO INFORMATION ..	3	3	-	2	1	24	-	27	44	30	47

LÄÄNI - LÄN	SAIRAALAHOITO SJUKHUSVÅRD		YKSITYISKOTIHOITO VÅRD I ENSKILT HEM	KOTIAVUSTUS HEMUNDERSTÖD					YHTEENSÄ TAPAUKSIA FALL SAMMANLAGT	HENKILÖITÄ PERSONER	TAPAUKSIA KAIKKIAAN FALL INALLES	HENKILÖITÄ KAIKKIAAN PERSONER INALLES
	YHTEENSÄ TAPAUKSIA FALL SAMMANLAGT	HENKILÖITÄ PERSONER		SÄÄNNÖLLINEN REGLBUNDET	SÄÄNNÖLLINEN JA SEN LISÄKSI SAIRAALAHOITO - REGLBUNDET OCH SJUKHUSVÅRD DÄRTILL	TILAPÄINEN TILLFÄLLIGT	LAATU TUITEMATON ART OKÄND	YHTEENSÄ TAPAUKSIA FALL SAMMANLAGT				

KOKO MAA - HELA RIKET - WHOLE COUNTRY

PERHEEN PÄÄMIEHEN IKÄ FAMILJEHUVUDMANNENS ÅLDER	YHTEENSÄ TAPAUKSIA FALL SAMMANLAGT	HENKILÖITÄ PERSONER	YKSITYISKOTIHOITO VÅRD I ENSKILT HEM	SÄÄNNÖLLINEN REGLBUNDET	SÄÄNNÖLLINEN JA SEN LISÄKSI SAIRAALAHOITO - REGLBUNDET OCH SJUKHUSVÅRD DÄRTILL	TILAPÄINEN TILLFÄLLIGT	LAATU TUITEMATON ART OKÄND	YHTEENSÄ TAPAUKSIA FALL SAMMANLAGT	HENKILÖITÄ PERSONER	TAPAUKSIA KAIKKIAAN FALL INALLES	HENKILÖITÄ KAIKKIAAN PERSONER INALLES
YHTEENSÄ - SUMMA - TOTAL ...	100.0	100.0	100.0	100.0	100.0	100.0	100.0	100.0	100.0	100.0	100.0
- 15	0.0	0.0	-	0.0	0.0	0.1	-	0.0	0.0	0.0	0.0
16 - 17	0.5	0.4	-	0.3	0.3	0.4	-	0.4	0.3	0.4	0.3
18 - 19	2.6	2.0	7.4	3.9	2.9	4.2	-	4.0	2.7	3.9	2.6
20 - 29	21.9	22.5	3.7	28.7	29.6	30.0	0.4	29.5	28.7	28.7	28.0
30 - 39	20.8	27.6	7.4	28.9	29.6	25.3	1.2	26.7	32.6	26.1	32.0
40 - 49	13.0	16.3	11.1	17.3	16.5	14.1	-	15.2	16.8	15.0	16.7
50 - 59	13.3	12.5	11.1	13.5	11.3	11.9	3.3	12.3	10.7	12.4	10.9
60 - 64	5.5	4.4	18.5	2.3	2.2	3.7	2.5	3.2	2.4	3.4	2.6
65 - 69	4.5	3.4	3.7	1.3	1.7	3.1	2.5	2.4	1.7	2.7	1.9
70 - 74	5.2	3.5	7.4	1.2	1.8	3.0	12.4	2.4	1.6	2.7	1.8
75 - 79	5.5	3.4	11.1	1.2	1.6	2.2	22.7	1.9	1.2	2.3	1.5
80 -	7.3	4.0	18.5	1.3	2.4	1.6	55.0	1.8	1.1	2.3	1.4
EI TIETOA - INGA UPP- GIFTER - NO INFORMATION ..	0.1	0.1	-	0.0	0.0	0.3	-	0.2	0.2	0.2	0.2
KAUPUNGIT - STÄDER - URBAN COMMUNES.....	100.0	100.0	100.0	100.0	100.0	100.0	100.0	100.0	100.0	100.0	100.0
- 15	-	-	-	0.0	0.0	0.0	-	0.0	0.0	0.0	0.0
16 - 17	0.4	0.3	-	0.2	0.3	0.4	-	0.3	0.3	0.3	0.3
18 - 19	2.6	2.2	50.0	3.8	2.8	4.5	-	4.1	2.9	4.0	2.8
20 - 29	22.1	24.2	-	29.5	29.8	32.1	0.4	30.9	30.7	30.2	30.1
30 - 39	20.3	27.7	-	29.6	29.6	26.7	1.2	27.8	33.6	27.2	33.1
40 - 49	11.5	14.2	-	17.4	16.3	14.0	-	15.3	16.2	15.0	16.0
50 - 59	11.6	10.4	-	13.0	11.2	10.9	3.3	11.6	9.6	11.6	9.7
60 - 64	4.8	3.7	50.0	2.1	2.0	3.3	2.5	2.8	2.0	3.0	2.2
65 - 69	4.1	3.0	-	1.1	1.5	2.5	2.5	1.9	1.4	2.1	1.5
70 - 74	5.2	3.6	-	1.0	2.0	2.3	12.4	1.9	1.3	2.1	1.5
75 - 79	6.6	4.3	-	1.1	1.7	1.7	22.7	1.6	1.0	2.0	1.3
80 -	10.7	6.3	-	1.2	2.7	1.3	55.0	1.6	1.0	2.4	1.4
EI TIETOA - INGA UPP- GIFTER - NO INFORMATION ..	0.1	0.1	-	0.0	0.0	0.1	-	0.1	0.1	0.1	0.1
MUUT KUNNAT - ANDRA KOMM. - RURAL COMMUNES.....	100.0	100.0	100.0	100.0	100.0	100.0	-	100.0	100.0	100.0	100.0
- 15	0.1	0.0	-	0.0	-	0.1	-	0.1	0.0	0.1	0.0
16 - 17	0.6	0.4	-	0.5	0.5	0.4	-	0.5	0.3	0.5	0.3
18 - 19	2.6	1.7	4.0	4.2	3.3	3.6	-	3.8	2.3	3.6	2.2
20 - 29	21.6	20.3	4.0	24.3	28.4	24.6	-	24.7	23.3	24.2	22.8
30 - 39	21.5	27.5	8.0	25.3	29.8	21.9	-	23.0	29.7	22.7	29.3
40 - 49	15.2	18.9	12.0	16.5	17.1	14.2	-	14.8	18.3	14.9	18.4
50 - 59	15.9	15.0	12.0	16.0	11.8	14.4	-	14.6	13.7	14.8	13.9
60 - 64	6.5	5.3	16.0	3.7	3.1	4.7	-	4.5	3.4	4.8	3.7
65 - 69	5.0	3.9	4.0	2.6	2.8	4.5	-	4.0	2.7	4.2	2.9
70 - 74	5.1	3.4	8.0	2.8	1.2	4.6	-	4.1	2.6	4.3	2.8
75 - 79	3.7	2.4	12.0	1.8	1.3	3.6	-	3.1	1.9	3.2	2.0
80 -	2.2	1.2	20.0	2.1	0.6	2.4	-	2.3	1.3	2.3	1.3
EI TIETOA - INGA UPP- GIFTER - NO INFORMATION ..	0.1	0.1	-	0.1	-	0.7	-	0.6	0.4	0.5	0.4
UUDENMAAN LÄÄNI - NYLANDS LÄN	100.0	100.0	100.0	100.0	100.0	100.0	100.0	100.0	100.0	100.0	100.0
YHTEENSÄ - SUMMA - TOTAL ...	100.0	100.0	100.0	100.0	100.0	100.0	100.0	100.0	100.0	100.0	100.0
- 15	-	-	-	0.0	0.1	0.0	-	0.0	0.0	0.0	0.0
16 - 17	0.3	0.3	-	0.1	0.3	0.4	-	0.3	0.2	0.3	0.2
18 - 19	2.1	2.0	-	3.0	2.7	4.1	-	3.5	2.5	3.4	2.5
20 - 29	15.3	19.2	-	26.7	26.9	29.6	-	27.9	28.3	27.0	27.7
30 - 39	14.7	22.7	-	29.6	26.8	27.3	0.4	27.9	34.2	26.9	33.4
40 - 49	8.4	12.7	-	18.3	15.6	14.3	-	15.8	16.4	15.3	16.1
50 - 59	8.0	7.2	-	14.3	12.2	10.9	2.1	12.3	9.7	12.0	9.6
60 - 64	3.8	3.3	100.0	2.6	2.9	3.5	2.1	3.1	2.3	3.1	2.4
65 - 69	3.8	2.9	-	1.4	1.8	2.8	2.6	2.2	1.6	2.3	1.7
70 - 74	7.3	5.4	-	1.1	3.0	2.8	12.4	2.2	1.5	2.6	1.8
75 - 79	11.1	7.6	-	1.3	2.9	2.1	23.6	2.1	1.4	2.7	1.8
80 -	25.1	16.7	-	1.6	4.9	2.0	56.7	2.6	1.7	4.3	2.7
EI TIETOA - INGA UPP- GIFTER - NO INFORMATION ..	0.1	0.1	-	0.0	0.0	0.2	-	0.1	0.1	0.1	0.1

2. JATK. - FORTS. - CONT.

LÄÄNI - LÄN	SAIRAALAHOITO SJUKHUSVÅRD		YKSITYISKOTIHOITO VÅRD I ENSKILT HEM	KOTIAVUSTUS HEMUNDERSTÖD					YHTEENSÄ TAPAUKSIAN FALL INALLES	HENKILÖITÄ KAIKKIAAN PERSONER INALLES
	YHTEENSÄ TAPAUKSIAN FALL SAMMANLAGT	HENKILÖITÄ PERSONER		SÄÄNNÖLLINEN REGLBUNDET	SÄÄNNÖLLINEN JA SEN LISÄKSI SAIRAALAHOITO - REGLBUNDET OCH SJUKHUSVÅRD DÄRTILL	TILAPÄINEN TILFÄLLIGT	LAATU TUNTEMATON ART OKÄND	YHTEENSÄ TAPAUKSIAN FALL SAMMANLAGT		
PERHEEN PÄÄMIEHEN IKÄ FAMILJEHUVUDMANNENS ÅLDER										
	LUKUMÄÄRÄ - ANTAL									

TURUN JA PORIN LÄÄNI - ÅBO OCH BJÖRNEBORGS LÄN

YHTEENSÄ - SUMMA - TOTAL ...	1217	2506	4	3159	712	7247	-	11118	19962	12339	22472
- 15	-	-	-	-	-	2	-	2	3	2	3
16 - 17	4	5	-	7	4	27	-	38	49	42	54
18 - 19	27	48	-	121	23	254	-	398	498	425	546
20 - 29	269	572	-	931	223	2135	-	3289	5812	3558	6384
30 - 39	295	815	-	919	233	1911	-	3063	6735	3358	7550
40 - 49	177	421	1	535	124	1084	-	1743	3279	1921	3701
50 - 59	167	290	1	392	60	868	-	1320	2019	1488	2310
60 - 64	68	92	1	56	11	245	-	312	415	381	508
65 - 69	48	66	-	51	10	208	-	269	336	317	402
70 - 74	58	74	-	55	3	203	-	261	325	319	399
75 - 79	58	74	-	49	8	149	-	206	229	264	303
80 -	46	49	1	43	13	132	-	188	210	235	260
EI TIETOA - INGA UPP- GIFTER - NO INFORMATION ..	-	-	-	-	-	29	-	29	52	29	52

ÅRVENANMAA - ÅLAND

YHTEENSÄ - SUMMA - TOTAL ...	13	26	7	38	3	150	-	191	267	211	300
- 15	-	-	-	-	-	-	-	-	-	-	-
16 - 17	-	-	-	-	-	1	-	1	1	1	1
18 - 19	1	1	-	-	-	2	-	2	2	3	3
20 - 29	3	5	-	1	1	35	-	37	51	40	56
30 - 39	4	12	-	3	2	39	-	44	83	48	95
40 - 49	2	4	-	5	-	17	-	22	34	24	38
50 - 59	-	-	1	10	-	19	-	29	37	30	38
60 - 64	1	1	-	1	-	6	-	7	7	8	8
65 - 69	-	-	-	1	-	4	-	5	5	5	5
70 - 74	2	3	-	5	-	6	-	11	12	13	15
75 - 79	-	-	2	4	-	2	-	6	6	8	8
80 -	-	-	4	7	-	5	-	12	13	16	17
EI TIETOA - INGA UPP- GIFTER - NO INFORMATION ..	-	-	-	1	-	14	-	15	16	15	16

HÄMEEN LÄÄNI - TAVASTEHUS LÄN

YHTEENSÄ - SUMMA - TOTAL ...	1119	2292	3	4505	837	7290	-	12632	22338	13754	24633
- 15	-	-	-	-	-	8	-	8	9	8	9
16 - 17	8	15	-	16	2	24	-	42	55	50	70
18 - 19	31	42	-	202	31	375	-	608	720	639	762
20 - 29	299	577	-	1362	271	2282	-	3915	6678	4214	7255
30 - 39	282	772	-	1407	269	1919	-	3595	7770	3877	8542
40 - 49	164	379	-	756	133	1003	-	1892	3550	2056	3929
50 - 59	145	236	1	546	98	863	-	1507	2240	1653	2477
60 - 64	50	82	1	97	8	233	-	328	436	379	519
65 - 69	41	64	-	37	7	180	-	224	267	265	331
70 - 74	45	60	1	35	5	168	-	208	257	254	318
75 - 79	34	41	-	29	7	139	-	175	203	209	244
80 -	19	22	-	26	5	87	-	118	127	137	149
EI TIETOA - INGA UPP- GIFTER - NO INFORMATION ..	1	2	-	2	1	9	-	12	26	13	28

KYMEN LÄÄNI - KYMMENE LÄN

YHTEENSÄ - SUMMA - TOTAL ...	447	814	1	1775	300	3505	-	5580	9751	6028	10566
- 15	-	-	-	-	-	2	-	2	2	2	2
16 - 17	1	1	-	6	-	11	-	17	20	18	21
18 - 19	11	16	1	102	8	175	-	285	344	297	361
20 - 29	120	232	-	520	95	1033	-	1648	2808	1768	3040
30 - 39	120	246	-	520	92	1029	-	1641	3449	1761	3695
40 - 49	71	146	-	327	66	506	-	899	1684	970	1830
50 - 59	58	89	-	215	24	379	-	618	869	676	958
60 - 64	18	24	-	31	1	117	-	149	207	167	231
65 - 69	12	15	-	7	4	88	-	99	119	111	134
70 - 74	16	20	-	14	4	65	-	83	94	99	114
75 - 79	13	16	-	20	5	65	-	90	100	103	116
80 -	6	6	-	12	1	31	-	44	48	50	54
EI TIETOA - INGA UPP- GIFTER - NO INFORMATION ..	1	3	-	1	-	4	-	5	7	6	10

LÄÄNI - LÄN	SAIRAALAHOITO SJUKHUSVÅRD		YKSITYISKOTIHOITO VÅRD I ENSKILT HEM	KOTIAVUSTUS HEMUNDERSTÖD					Yhteensä Tapauksia Fall	Henkilöitä Personer	Yhteensä Tapauksia Fall	Henkilöitä Personer
	Yhteensä Tapauksia Fall	Sämannlagt		Säännöllinen Regelbundet	Säännöllinen ja sen lisäksi sairaalahoito - regelbundet och sjukhusvård därtill	Tilapäinen Tillfälligt	Laatu Tuntematon Art okänd	Yhteensä Tapauksia Fall				

PERHEEN PÄÄMIEHEN IKÄ
FAMILJEHUVUDMANNENS ÅLDER

TURUN JA PORIN LÄÄNI - ÅBO OCH BJÖRNEBORGS LÄN

Yhteensä - SUMMA - TOTAL	100.0	100.0	100.0	100.0	100.0	100.0	-	100.0	100.0	100.0	100.0
- 15	-	-	-	-	-	0.0	-	0.0	0.0	0.0	0.0
16 - 17	0.3	0.2	-	0.2	0.6	0.4	-	0.3	0.2	0.3	0.2
18 - 19	2.2	1.9	-	3.8	3.2	3.5	-	3.6	2.5	3.4	2.4
20 - 29	22.1	22.8	-	29.5	31.3	29.5	-	29.6	29.1	28.8	28.4
30 - 39	24.2	32.5	-	29.1	32.7	26.4	-	27.5	33.7	27.2	33.6
40 - 49	14.5	16.8	25.0	16.9	17.4	15.0	-	15.7	16.4	15.6	16.5
50 - 59	13.7	11.6	25.0	12.4	8.4	12.0	-	11.9	10.1	12.1	10.3
60 - 64	5.6	3.7	25.0	1.8	1.5	3.4	-	2.8	2.1	3.1	2.3
65 - 69	3.9	2.6	-	1.6	1.4	2.9	-	2.4	1.7	2.6	1.8
70 - 74	4.8	3.0	-	1.7	0.4	2.8	-	2.3	1.6	2.6	1.8
75 - 79	4.8	3.0	-	1.6	1.1	2.1	-	1.9	1.1	2.1	1.3
80 -	3.8	2.0	25.0	1.4	1.8	1.8	-	1.7	1.1	1.9	1.2
EI TIETOA - INGA UPP- GIFTER - NO INFORMATION	-	-	-	-	-	0.4	-	0.3	0.3	0.2	0.2

AHVENANMAA - ÅLAND

Yhteensä - SUMMA - TOTAL	100.0	100.0	100.0	100.0	100.0	100.0	-	100.0	100.0	100.0	100.0
- 15	-	-	-	-	-	-	-	-	-	-	-
16 - 17	-	-	-	-	-	0.7	-	0.5	0.4	0.5	0.3
18 - 19	7.7	3.8	-	-	-	1.3	-	1.0	0.7	1.4	1.0
20 - 29	23.1	19.2	-	2.6	33.3	23.3	-	19.4	19.1	19.0	18.7
30 - 39	30.8	46.2	-	7.9	66.7	26.0	-	23.0	31.1	22.7	31.7
40 - 49	15.4	15.4	-	13.2	-	11.3	-	11.5	12.7	11.4	12.7
50 - 59	-	-	14.3	26.3	-	12.7	-	15.2	13.9	14.2	12.7
60 - 64	7.7	3.8	-	2.6	-	4.0	-	3.7	2.6	3.8	2.7
65 - 69	-	-	-	2.6	-	2.7	-	2.6	1.9	2.4	1.7
70 - 74	15.4	11.5	-	13.2	-	4.0	-	5.8	4.5	6.2	5.0
75 - 79	-	-	28.6	10.5	-	1.3	-	3.1	2.2	3.8	2.7
80 -	-	-	57.1	18.4	-	3.3	-	6.3	4.9	7.6	5.7
EI TIETOA - INGA UPP- GIFTER - NO INFORMATION	-	-	-	2.6	-	9.3	-	7.9	6.0	7.1	5.3

HÄMEEN LÄÄNI - TAVASTEHUS LÄN

Yhteensä - SUMMA - TOTAL	100.0	100.0	100.0	100.0	100.0	100.0	-	100.0	100.0	100.0	100.0
- 15	-	-	-	-	-	0.1	-	0.1	0.0	0.1	0.0
16 - 17	0.7	0.7	-	0.4	0.2	0.3	-	0.3	0.2	0.4	0.3
18 - 19	2.8	1.8	-	4.5	3.7	5.1	-	4.8	3.2	4.6	3.1
20 - 29	26.7	25.2	-	30.2	32.4	31.3	-	31.0	29.9	30.6	29.5
30 - 39	25.2	33.7	-	31.2	32.1	26.3	-	28.5	34.8	28.2	34.7
40 - 49	14.7	16.5	-	16.8	15.9	13.8	-	15.0	15.9	14.9	16.0
50 - 59	13.0	10.3	33.3	12.1	11.7	11.8	-	11.9	10.0	12.0	10.1
60 - 64	4.5	3.6	33.3	1.9	1.0	3.2	-	2.6	2.0	2.8	2.1
65 - 69	3.7	2.8	-	0.8	0.8	2.5	-	1.8	1.2	1.9	1.3
70 - 74	4.0	2.6	33.3	0.8	0.6	2.3	-	1.6	1.2	1.8	1.3
75 - 79	3.0	1.8	-	0.6	0.8	1.9	-	1.4	0.9	1.5	1.0
80 -	1.7	1.0	-	0.6	0.6	1.2	-	0.9	0.6	1.0	0.6
EI TIETOA - INGA UPP- GIFTER - NO INFORMATION	0.1	0.1	-	0.0	0.1	0.1	-	0.1	0.1	0.1	0.1

KYMEN LÄÄNI - KYMMENE LÄN

Yhteensä - SUMMA - TOTAL	100.0	100.0	100.0	100.0	100.0	100.0	-	100.0	100.0	100.0	100.0
- 15	-	-	-	-	-	0.1	-	0.0	0.0	0.0	0.0
16 - 17	0.2	0.1	-	0.3	-	0.3	-	0.3	0.2	0.3	0.2
18 - 19	2.5	2.0	100.0	5.7	2.7	5.0	-	5.1	3.5	4.9	3.4
20 - 29	26.8	28.5	-	29.3	31.7	29.5	-	29.5	28.8	29.3	28.8
30 - 39	26.8	30.2	-	29.3	30.7	29.4	-	29.4	35.4	29.2	35.0
40 - 49	15.9	17.9	-	18.4	22.0	14.4	-	16.1	17.3	16.1	17.3
50 - 59	13.0	10.9	-	12.1	8.0	10.8	-	11.1	8.9	11.2	9.1
60 - 64	4.0	2.9	-	1.7	0.3	3.3	-	2.7	2.1	2.8	2.2
65 - 69	2.7	1.8	-	0.4	1.3	2.5	-	1.8	1.2	1.8	1.3
70 - 74	3.6	2.5	-	0.8	1.3	1.9	-	1.5	1.0	1.6	1.1
75 - 79	2.9	2.0	-	1.1	1.7	1.9	-	1.6	1.0	1.7	1.1
80 -	1.3	0.7	-	0.7	0.3	0.9	-	0.8	0.5	0.8	0.5
EI TIETOA - INGA UPP- GIFTER - NO INFORMATION	0.2	0.4	-	0.1	-	0.1	-	0.1	0.1	0.1	0.1

2. JATK. - FORTS. - CONT.

LÄÄNI - LÄN	SAIRAALAHOITO Sjukhusvård		YKSITYISKOTHOITO Vård i enskilt hem	KOTIAVUSTUS Hemunderstöd					Yhteensä Tapauksia Fall	Henkilöitä Personer	Yhteensä Tapauksia Fall	Henkilöitä Personer	Yhteensä Tapauksia Fall	Henkilöitä KaiKKiaan Personer Inalles	
	Yhteensä Tapauksia Fall SammaLagt	Henkilöitä Personer		Säännöllinen Regelbundet	Säännöllinen ja sen lisäksi sairaalahoitto - regelbundet och sjukhusvård därtill	Tilapäinen Tillfälligt	Laatu tuntematon Art okänd	Yhteensä Tapauksia Fall SammaLagt							Henkilöitä Personer
PERHEEN PÄÄMIEHEN IKÄ FAMILJEHUVUDMANNENS ÅLDER															
MIKKELIN LÄÄNI - ST MICHELS LÄN															
Yhteensä - SUMMA - TOTAL ...	460	917	1	677	152	2108	-	2937	5632	3398	6550				
- 15	-	-	-	1	-	1	-	2	4	2	4				
16 - 17	2	3	-	2	1	8	-	11	17	13	20				
18 - 19	12	19	-	31	4	76	-	111	134	123	153				
20 - 29	114	207	-	195	48	644	-	887	1542	1001	1749				
30 - 39	95	243	1	201	47	498	-	746	1661	842	1905				
40 - 49	63	128	-	112	29	325	-	466	1124	529	1252				
50 - 59	81	175	-	99	14	243	-	346	648	427	823				
60 - 64	33	56	-	15	2	73	-	90	154	123	210				
65 - 69	18	27	-	6	2	68	-	76	101	94	128				
70 - 74	14	22	-	10	1	76	-	87	111	101	133				
75 - 79	20	28	-	7	3	52	-	62	73	82	101				
80 -	7	7	-	6	1	37	-	44	48	51	55				
EI TIETOA - INGA UPP- GIFTER - NO INFORMATION ..	1	2	-	2	-	7	-	9	15	10	17				
POHJOIS-KARJALAN LÄÄNI - NORRA KARELENS LÄN															
Yhteensä - SUMMA - TOTAL ...	563	1089	-	901	228	2279	-	3408	6492	3971	7581				
- 15	-	-	-	1	-	1	-	2	4	2	4				
16 - 17	3	4	-	1	-	7	-	8	12	11	16				
18 - 19	19	24	-	33	11	99	-	143	181	162	205				
20 - 29	127	230	-	259	69	685	-	1014	1830	1141	2060				
30 - 39	105	261	-	262	66	513	-	841	1919	946	2160				
40 - 49	76	181	-	159	40	302	-	501	1112	577	1293				
50 - 59	91	174	-	129	24	280	-	433	807	524	981				
60 - 64	41	63	-	29	6	101	-	136	207	177	270				
65 - 69	32	51	-	12	5	96	-	113	146	145	197				
70 - 74	34	51	-	7	5	107	-	119	154	153	205				
75 - 79	24	36	-	4	1	57	-	62	71	86	107				
80 -	11	14	-	4	1	25	-	30	34	41	48				
EI TIETOA - INGA UPP- GIFTER - NO INFORMATION ..	-	-	-	1	-	5	-	6	15	6	15				
KUOPION LÄÄNI - KUOPIO LÄN															
Yhteensä - SUMMA - TOTAL ...	636	1209	-	1089	379	2599	-	4067	7599	4703	8808				
- 15	-	-	-	-	-	1	-	1	1	1	1				
16 - 17	5	5	-	5	-	18	-	23	34	28	39				
18 - 19	18	24	-	51	9	125	-	185	221	203	245				
20 - 29	146	244	-	368	108	780	-	1256	2182	1402	2426				
30 - 39	147	335	-	279	130	570	-	979	2231	1126	2566				
40 - 49	102	236	-	171	64	365	-	600	1332	702	1568				
50 - 59	92	170	-	154	53	332	-	539	953	631	1123				
60 - 64	35	56	-	12	6	118	-	136	188	171	244				
65 - 69	29	48	-	11	2	91	-	104	139	133	187				
70 - 74	25	37	-	19	5	88	-	112	157	137	194				
75 - 79	23	37	-	10	1	61	-	72	86	95	123				
80 -	14	17	-	9	1	44	-	54	67	68	84				
EI TIETOA - INGA UPP- GIFTER - NO INFORMATION ..	-	-	-	-	-	6	-	6	8	6	8				
KESKI-SUOMEN LÄÄNI - MELLERSTA FINLANDS LÄN															
Yhteensä - SUMMA - TOTAL ...	622	1292	2	1101	285	2991	9	4387	8506	5011	9800				
- 15	-	-	-	3	-	4	-	7	7	7	7				
16 - 17	7	10	-	7	1	9	-	17	20	24	30				
18 - 19	26	36	-	46	10	145	-	201	244	227	280				
20 - 29	145	325	-	339	87	939	1	1366	2409	1511	2734				
30 - 39	130	344	-	291	82	708	2	1083	2583	1213	2927				
40 - 49	86	211	-	188	61	405	-	654	1569	740	1780				
50 - 59	90	167	-	143	29	363	3	538	966	628	1133				
60 - 64	42	69	2	28	5	111	1	145	220	189	291				
65 - 69	26	34	-	18	7	103	-	128	174	154	208				
70 - 74	34	50	-	15	1	84	1	101	140	135	190				
75 - 79	27	33	-	16	1	60	-	77	93	104	126				
80 -	8	8	-	7	2	41	1	51	61	59	69				
EI TIETOA - INGA UPP- GIFTER - NO INFORMATION ..	1	5	-	-	-	19	-	19	20	20	25				

LÄÄNI - LÄN	SAIRAALAOHITO SJUKHUSVÅRD		YKSITYSKOTIHOITO VÅRD I ENSKILT HEM	KOTIAVUSTUS HEMUNDERSTÖD					Yhteensä Fall	Henkilöitä Personer	Yhteensä Fall	Henkilöitä Personer
	Yhteensä Fall	Tapauskas Fall		Säännöllinen Regelbundet	Säännöllinen ja sen lisäksi sairaalahoitto - regelbundet och sjukhusvård därtill	Tilapäinen Tillfälligt	Laatu tuenaton Art okänd	Yhteensä Fall				

PERHEEN PÄÄMIEHEN IKÄ
FAMILJEHUVUDMANNENS ÅLDER

MIKKELIN LÄÄNI - ST MICHELS LÄN

Yhteensä - SUMMA - TOTAL	100.0	100.0	100.0	100.0	100.0	100.0	-	100.0	100.0	100.0	100.0
- 15	-	-	-	0.1	-	0.0	-	0.1	0.1	0.1	0.1
16 - 17	0.4	0.3	-	0.3	0.7	0.4	-	0.4	0.3	0.4	0.3
18 - 19	2.6	2.1	-	4.6	2.6	3.6	-	3.8	2.4	3.6	2.3
20 - 29	24.8	22.6	-	28.8	31.6	30.6	-	30.2	27.4	29.5	26.7
30 - 39	20.7	26.5	100.0	29.7	30.9	23.6	-	25.4	29.5	24.8	29.1
40 - 49	13.7	14.0	-	16.5	19.1	15.4	-	15.9	20.0	15.6	19.1
50 - 59	17.6	19.1	-	13.1	9.2	11.5	-	11.8	11.5	12.6	12.6
60 - 64	7.2	6.1	-	2.2	1.3	3.5	-	3.1	2.7	3.6	3.2
65 - 69	3.9	2.9	-	0.9	1.3	3.2	-	2.6	1.8	2.8	2.0
70 - 74	3.0	2.4	-	1.5	0.7	3.6	-	3.0	2.0	3.0	2.0
75 - 79	4.3	3.1	-	1.0	2.0	2.5	-	2.1	1.3	2.4	1.5
80 -	1.5	0.8	-	0.9	0.7	1.8	-	1.5	0.9	1.5	0.8
EI TIETOA - INGA UPP- GIFTER - NO INFORMATION	0.2	0.2	-	0.3	-	0.3	-	0.3	0.3	0.3	0.3

POHJOIS-KARJALAN LÄÄNI - NORRA KARELENS LÄN

Yhteensä - SUMMA - TOTAL	100.0	100.0	-	100.0	100.0	100.0	-	100.0	100.0	100.0	100.0
- 15	-	-	-	0.1	-	0.0	-	0.1	0.1	0.1	0.1
16 - 17	0.5	0.4	-	0.1	-	0.3	-	0.2	0.2	0.3	0.2
18 - 19	3.4	2.2	-	3.7	4.8	4.3	-	4.2	2.8	4.1	2.7
20 - 29	22.6	21.1	-	28.7	30.3	30.1	-	29.8	28.2	28.7	27.2
30 - 39	18.7	24.0	-	29.1	28.9	22.5	-	24.7	29.6	23.8	28.8
40 - 49	13.5	16.6	-	17.6	17.5	13.3	-	14.7	17.1	14.5	17.1
50 - 59	16.2	16.0	-	14.3	10.5	12.3	-	12.7	12.4	13.2	12.9
60 - 64	7.3	5.8	-	3.2	2.6	4.4	-	4.0	3.2	4.5	3.6
65 - 69	5.7	4.7	-	1.3	2.2	4.2	-	3.3	2.2	3.7	2.6
70 - 74	6.0	4.7	-	0.8	2.2	4.7	-	3.5	2.4	3.9	2.7
75 - 79	4.3	3.3	-	0.4	0.4	2.5	-	1.8	1.1	2.2	1.4
80 -	2.0	1.3	-	0.4	0.4	1.1	-	0.9	0.5	1.0	0.6
EI TIETOA - INGA UPP- GIFTER - NO INFORMATION	-	-	-	0.1	-	0.2	-	0.2	0.2	0.2	0.2

KUOPIOIN LÄÄNI - KUOPIO LÄN

Yhteensä - SUMMA - TOTAL	100.0	100.0	-	100.0	100.0	100.0	-	100.0	100.0	100.0	100.0
- 15	-	-	-	-	-	0.0	-	0.0	0.0	0.0	0.0
16 - 17	0.8	0.4	-	0.5	-	0.7	-	0.6	0.4	0.6	0.4
18 - 19	2.8	2.0	-	4.7	2.4	4.8	-	4.5	2.9	4.3	2.8
20 - 29	23.0	20.2	-	33.8	28.5	30.0	-	30.9	28.7	29.8	27.5
30 - 39	23.1	27.7	-	25.6	34.3	21.9	-	24.1	29.4	23.9	29.1
40 - 49	16.0	19.5	-	15.7	16.9	14.0	-	14.8	17.5	14.9	17.8
50 - 59	14.5	14.1	-	14.1	14.0	12.8	-	13.3	12.5	13.4	12.7
60 - 64	5.5	4.6	-	1.1	1.6	4.5	-	3.3	2.5	3.6	2.8
65 - 69	4.6	4.0	-	1.0	0.5	3.5	-	2.6	1.8	2.8	2.1
70 - 74	3.9	3.1	-	1.7	1.3	3.4	-	2.8	2.1	2.9	2.2
75 - 79	3.6	3.1	-	0.9	0.3	2.3	-	1.8	1.1	2.0	1.4
80 -	2.2	1.4	-	0.8	0.3	1.7	-	1.3	0.9	1.4	1.0
EI TIETOA - INGA UPP- GIFTER - NO INFORMATION	-	-	-	-	-	0.2	-	0.1	0.1	0.1	0.1

KESKI-SUOMEN LÄÄNI - MELLERSTA FINLANDS LÄN

Yhteensä - SUMMA - TOTAL	100.0	100.0	100.0	100.0	100.0	100.0	100.0	100.0	100.0	100.0	100.0
- 15	-	-	-	0.3	-	0.1	-	0.2	0.1	0.1	0.1
16 - 17	1.1	0.8	-	0.6	0.3	0.3	-	0.4	0.2	0.5	0.3
18 - 19	4.2	2.8	-	4.2	3.5	4.8	-	4.6	2.9	4.5	2.9
20 - 29	23.3	25.2	-	30.8	30.4	31.4	11.1	31.1	28.3	30.2	27.9
30 - 39	20.9	26.6	-	26.4	28.7	23.7	22.2	24.7	30.4	24.2	29.9
40 - 49	13.8	16.3	-	17.1	21.3	13.5	-	14.9	18.4	14.8	18.2
50 - 59	14.5	12.9	-	13.0	10.1	12.1	33.3	12.3	11.4	12.5	11.6
60 - 64	6.8	5.3	100.0	2.5	1.7	3.7	11.1	3.3	2.6	3.8	3.0
65 - 69	4.2	2.6	-	1.6	2.4	3.4	-	2.9	2.0	3.1	2.1
70 - 74	5.5	3.9	-	1.4	0.3	2.8	11.1	2.3	1.6	2.7	1.9
75 - 79	4.3	2.6	-	1.5	0.3	2.0	-	1.8	1.1	2.1	1.3
80 -	1.3	0.6	-	0.6	0.7	1.4	11.1	1.2	0.7	1.2	0.7
EI TIETOA - INGA UPP- GIFTER - NO INFORMATION	0.2	0.4	-	-	-	0.6	-	0.4	0.2	0.4	0.3

2. JATK. - FORTS. - CONT.

LÄÄNI - LÄN	SAIRAALAHOITO SJUKHUSVÅRD		YKSITYISKOTIHOITO VÅRD I ENSKILT HEM	KOTIJAVUSTUS HEMUNDERSTÖD					YHTEENSÄ TAPAUKSIA FALL SAMMANLAGT	HENKILÖITÄ PERSONER	TAPAUKSIA KAIKKIAAN FALL INALLES	HENKILÖITÄ KAIKKIAAN PERSONER INALLES
	YHTEENSÄ TAPAUKSIA FALL SAMMANLAGT	HENKILÖITÄ PERSONER		SÄÄNNÖLLINEN REGLBUNDET	SÄÄNNÖLLINEN JA SEN LISÄKSI SAIRAALAHOITO - REGLBUNDET OCH SJUKHUSVÅRD DÄRTILL	TILAPÄINEN TILLFÄLLIGT	LAATU TUNTEMATON ART OKÄND	YHTEENSÄ TAPAUKSIA FALL SAMMANLAGT				
LUKUMÄÄRÄ - ANTAL												
VAASAN LÄÄNI - VASA LÄN												
YHTEENSÄ - SUMMA - TOTAL ...	905	1946	3	1190	378	3769	-	5337	11123	6245	13074	
- 15	2	3	-	-	-	-	-	-	-	2	3	
16 - 17	4	8	-	3	2	12	-	17	27	21	35	
18 - 19	20	28	1	48	7	136	-	191	241	212	270	
20 - 29	166	382	-	344	104	1054	-	1502	3039	1668	3421	
30 - 39	197	532	1	304	124	850	-	1278	3479	1476	4012	
40 - 49	125	342	-	172	54	479	-	705	1806	830	2148	
50 - 59	149	297	-	161	46	491	-	698	1321	847	1618	
60 - 64	60	99	-	36	15	186	-	237	320	297	419	
65 - 69	67	108	1	35	11	168	-	214	294	282	403	
70 - 74	50	67	-	30	9	155	-	194	242	244	309	
75 - 79	45	55	-	17	4	135	-	156	190	201	245	
80 -	19	25	-	40	2	88	-	130	140	149	165	
EI TIETOA - INGA UPP- GIFTER - NO INFORMATION ..	1	2	-	-	-	15	-	15	24	16	26	
OULUN LÄÄNI - ULEÅBORGS LÄN												
YHTEENSÄ - SUMMA - TOTAL ...	1198	2528	3	1080	300	3978	-	5358	10867	6559	13398	
- 15	-	-	-	1	-	7	-	8	9	8	9	
16 - 17	3	7	-	4	3	26	-	33	46	36	53	
18 - 19	31	46	-	55	6	153	-	214	267	245	313	
20 - 29	295	600	1	317	98	1175	-	1590	3113	1886	3714	
30 - 39	226	626	-	280	89	886	-	1255	3104	1481	3730	
40 - 49	161	448	1	163	47	542	-	752	1859	914	2308	
50 - 59	183	373	-	166	39	562	-	767	1475	950	1848	
60 - 64	74	119	-	34	6	191	-	231	347	305	466	
65 - 69	69	111	-	13	5	146	-	164	225	233	336	
70 - 74	56	77	1	18	4	136	-	158	202	215	280	
75 - 79	48	64	-	15	1	79	-	95	116	143	180	
80 -	51	56	-	13	2	57	-	72	78	123	134	
EI TIETOA - INGA UPP- GIFTER - NO INFORMATION ..	1	1	-	1	-	18	-	19	26	20	27	
LAPIN LÄÄNI - LAPPLANDS LÄN												
YHTEENSÄ - SUMMA - TOTAL ...	466	957	2	557	178	2120	-	2855	5148	3323	6107	
- 15	-	-	-	1	-	1	-	2	3	2	3	
16 - 17	-	-	-	4	-	11	-	15	18	15	18	
18 - 19	14	21	-	27	6	89	-	122	151	136	172	
20 - 29	128	236	-	175	68	683	-	926	1610	1054	1846	
30 - 39	115	277	-	114	43	456	-	613	1388	728	1665	
40 - 49	59	157	1	82	20	293	-	395	843	455	1001	
50 - 59	68	139	-	78	18	265	-	361	619	429	758	
60 - 64	31	55	-	17	6	77	-	100	140	131	195	
65 - 69	16	23	-	11	8	72	-	91	114	107	137	
70 - 74	18	29	-	10	4	74	-	88	104	106	133	
75 - 79	11	13	1	17	2	63	-	82	92	94	106	
80 -	6	7	-	21	3	34	-	58	64	64	71	
EI TIETOA - INGA UPP- GIFTER - NO INFORMATION ..	-	-	-	-	-	2	-	2	2	2	2	

LÄÄNI - LÄN	SAIRAALAOHOITO SJUKHUSVÅRD		YKSITYISKOTIHOITO VÅRD I ENSKILT HEM	KOTIÄVUSTUS HEMUNDERSTÖD						TAPAUKSA KATKIAAN FALL INALLES	HENKILÖITÄ PERSONER INALLES
	YHTEENSÄ TAPAUKSA FALL SAMMANLAGT	HENKILÖITÄ PERSONER		SÄÄNNÖLLINEN REGLBUNDET	SÄÄNNÖLLINEN JA SEN LITSÄKSI SAIRAALAOHOITO - REGLBUNDET OCH SJUKHUSVÅRD DÄRTILL	TILAPÄINEN TILLFÄLLIGT	LAATU TUNTEMATON ART ÖKÄND	YHTEENSÄ TAPAUKSA FALL SAMMANLAGT	HENKILÖITÄ PERSONER		

VAASAN LÄÄNI - VASA LÄN

YHTEENSÄ - SUMMA - TOTAL ...	100.0	100.0	100.0	100.0	100.0	100.0	-	100.0	100.0	100.0	100.0
- 15	0.2	0.2	-	-	-	-	-	-	-	0.0	0.0
16 - 17	0.4	0.4	-	0.3	0.5	0.3	-	0.3	0.2	0.3	0.3
18 - 19	2.2	1.4	33.3	4.0	1.9	3.6	-	3.6	2.2	3.4	2.1
20 - 29	18.3	19.6	-	28.9	27.5	28.0	-	28.1	27.3	26.7	26.2
30 - 39	21.8	27.3	33.3	25.5	32.8	22.6	-	23.9	31.3	23.6	30.7
40 - 49	13.8	17.6	-	14.5	14.3	12.7	-	13.2	16.2	13.3	16.4
50 - 59	16.5	15.2	-	13.5	12.2	13.0	-	13.1	11.9	13.6	12.4
60 - 64	6.6	5.1	-	3.0	4.0	4.9	-	4.4	2.9	4.8	3.2
65 - 69	7.4	5.5	33.3	2.9	2.9	4.5	-	4.0	2.6	4.5	3.1
70 - 74	5.5	3.4	-	2.5	2.4	4.1	-	3.6	2.2	3.9	2.4
75 - 79	5.0	2.8	-	1.4	1.1	3.6	-	2.9	1.7	3.2	1.9
80 -	2.1	1.3	-	3.4	0.5	2.3	-	2.4	1.3	2.4	1.3
EI TIETOA - INGA UPP- GIFTER - NO INFORMATION ..	0.1	0.1	-	-	-	0.4	-	0.3	0.2	0.3	0.2

OULUN LÄÄNI - ULEÅBORGS LÄN

YHTEENSÄ - SUMMA - TOTAL ...	100.0	100.0	100.0	100.0	100.0	100.0	-	100.0	100.0	100.0	100.0
- 15	-	-	-	0.1	-	0.2	-	0.1	0.1	0.1	0.1
16 - 17	0.3	0.3	-	0.4	1.0	0.7	-	0.6	0.4	0.5	0.4
18 - 19	2.6	1.8	-	5.1	2.0	3.8	-	4.0	2.5	3.7	2.3
20 - 29	24.6	23.7	33.3	29.4	32.7	29.5	-	29.7	28.6	28.8	27.7
30 - 39	18.9	24.8	-	25.9	29.7	22.3	-	23.4	28.6	22.6	27.8
40 - 49	13.4	17.7	33.3	15.1	15.7	13.6	-	14.0	17.1	13.9	17.2
50 - 59	15.3	14.8	-	15.4	13.0	14.1	-	14.3	13.6	14.5	13.8
60 - 64	6.2	4.7	-	3.1	2.0	4.8	-	4.3	3.2	4.7	3.5
65 - 69	5.8	4.4	-	1.2	1.7	3.7	-	3.1	2.1	3.6	2.5
70 - 74	4.7	3.0	33.3	1.7	1.3	3.4	-	2.9	1.9	3.3	2.1
75 - 79	4.0	2.5	-	1.4	0.3	2.0	-	1.8	1.1	2.2	1.3
80 -	4.3	2.2	-	1.2	0.7	1.4	-	1.3	0.7	1.9	1.0
EI TIETOA - INGA UPP- GIFTER - NO INFORMATION ..	0.1	0.0	-	0.1	-	0.5	-	0.4	0.2	0.3	0.2

LAPIN LÄÄNI - LAPPLANDS LÄN

YHTEENSÄ - SUMMA - TOTAL ...	100.0	100.0	100.0	100.0	100.0	100.0	-	100.0	100.0	100.0	100.0
- 15	-	-	-	0.2	-	0.0	-	0.1	0.1	0.1	0.0
16 - 17	-	-	-	0.7	-	0.5	-	0.5	0.3	0.5	0.3
18 - 19	3.0	2.2	-	4.8	3.4	4.2	-	4.3	2.9	4.1	2.8
20 - 29	27.5	24.7	-	31.4	38.2	32.2	-	32.4	31.3	31.7	30.2
30 - 39	24.7	28.9	-	20.5	24.2	21.5	-	21.5	27.0	21.9	27.3
40 - 49	12.7	16.4	50.0	14.7	11.2	13.8	-	13.8	16.4	13.7	16.4
50 - 59	14.6	14.5	-	14.0	10.1	12.5	-	12.6	12.0	12.9	12.4
60 - 64	6.7	5.7	-	3.1	3.4	3.6	-	3.5	2.7	3.9	3.2
65 - 69	3.4	2.4	-	2.0	4.5	3.4	-	3.2	2.2	3.2	2.2
70 - 74	3.9	3.0	-	1.8	2.2	3.5	-	3.1	2.0	3.2	2.2
75 - 79	2.4	1.4	50.0	3.1	1.1	3.0	-	2.9	1.8	2.8	1.7
80 -	1.3	0.7	-	3.8	1.7	1.6	-	2.0	1.2	1.9	1.2
EI TIETOA - INGA UPP- GIFTER - NO INFORMATION ..	-	-	-	-	-	0.1	-	0.1	0.0	0.1	0.0

3. HUOLTOAPUTAPAUKSET JA AVUNSAAJAT PERHETYYPIN JA HUOLTOMUODON MUKAAN LUKUMÄÄRINÄ JA PROSENTTEINA, LÄÄNEITTÄIN
 SOCIALHJÄLPFALL OCH UNDERSTÖDSTAGARE ENLIGT FAMILJETYP OCH VÄRDFORM I ANTAL OCH PROCENT, LÄNSVVIS
 Cases of social assistance and relief recipients according to type of family and to type of care in numbers and

LÄÄNI - LÄN	SAIRAALAHOITO Sjukhusvård		YKSITYSKOTHOITO Vård i enskilt hem	KOTIAVUSTUS Hemunderstöd						TAPAUKSLAATUN Fall i allas	HENKILÖITÄ Personer i allas	
	Yhteensä Fall sammanlagt	Henkilöitä Personer		Säännöllinen Regelbundet	Säännöllinen ja sen lisäksi Sairaalahoidto - regelbundet och sjukhusvård därtill	Tilapäinen Tillfälligt	Laatu tuntematon Art okänd	Yhteensä Fall sammanlagt	Henkilöitä Personer			
PERHETYYPPI - FAMILJETYP	LUKUMÄÄRÄ - ANTAL											
KOKO MAA - HELA RIKET - WHOLE COUNTRY												
Yhteensä - SUMMA - TOTAL	9718	16809	27	25876	6135	51122	242	83375	149515	93120	168351	
YKSINÄISIÄ MIEHIÄ ILMAN LAPSIA - ENSAMMA MÄN UTAN BARN - SINGLE MEN WITHOUT CHILDREN	2613	2613	16	12620	2034	20566	27	35247	35247	37876	37876	
LAPSIA HUOLLETTAVANA - MED BARN - WITH CHILDREN	59	154	-	256	46	423	-	725	1859	784	2013	
NAIMATTOMIA NAISIA ILMAN LAPSIA - OGIFTA KVINNOR UTAN BARN - UNMARRIED WOMEN WITHOUT CHILDREN	1166	1166	8	2241	571	4868	66	7746	7746	8920	8920	
LAPSIA HUOLLETTAVANA - MED BARN - WITH CHILDREN	372	818	-	890	439	1778	1	3108	7108	3480	7926	
MUITA YKSINÄISIÄ NAISIA ILMAN LAPSIA ANDRA ENSAMMA KVINNOR UTAN BARN - OTHER SINGLE WOMEN WITHOUT CHILDREN	1711	1711	3	2506	687	6095	140	9428	9428	11142	11142	
LAPSIA HUOLLETTAVANA - MED BARN - WITH CHILDREN	659	1824	-	2240	657	4599	2	7498	20655	8157	22479	
AVIOPAREJA ILMAN LAPSIA - GIFTA PAR UTAN BARN - MARRIED COUPLES WITHOUT CHILDREN	1136	2272	-	1407	386	4033	5	5831	11662	6967	13934	
LAPSIA HUOLLETTAVANA - MED BARN - WITH CHILDREN	2001	8250	-	3709	1314	8738	1	13762	55777	15763	64027	
YKSINÄISIÄ ALLE 16-VUOTIAITA LAPSIA ENSAMMA UNDER 16-ÅRIGA BARN - SINGLE UNDER 16-YEAR-OLD CHILDREN	1	1	-	7	1	22	-	30	33	31	34	
KAUPUNGIT - STÄDER - URBAN COMMUNES	5859	10414	2	21719	5167	36412	242	63540	109520	69401	119936	
YKSINÄISIÄ MIEHIÄ ILMAN LAPSIA - ENSAMMA MÄN UTAN BARN - SINGLE MEN WITHOUT CHILDREN	1514	1514	1	11187	1760	15287	27	28261	28261	29776	29776	
LAPSIA HUOLLETTAVANA - MED BARN - WITH CHILDREN	34	83	-	192	40	300	-	532	1342	566	1425	
NAIMATTOMIA NAISIA ILMAN LAPSIA - OGIFTA KVINNOR UTAN BARN - UNMARRIED WOMEN WITHOUT CHILDREN	820	820	1	1910	512	3560	66	6048	6048	6869	6869	
LAPSIA HUOLLETTAVANA - MED BARN - WITH CHILDREN	232	507	-	742	387	1330	1	2460	5566	2692	6073	
MUITA YKSINÄISIÄ NAISIA ILMAN LAPSIA ANDRA ENSAMMA KVINNOR UTAN BARN - OTHER SINGLE WOMEN WITHOUT CHILDREN	1296	1296	-	2081	632	4111	140	6964	6964	8260	8260	
LAPSIA HUOLLETTAVANA - MED BARN - WITH CHILDREN	426	1162	-	1800	583	3446	2	5831	15868	6257	17030	
AVIOPAREJA ILMAN LAPSIA - GIFTA PAR UTAN BARN - MARRIED COUPLES WITHOUT CHILDREN	553	1106	-	1054	283	2566	5	3908	7816	4461	8922	
LAPSIA HUOLLETTAVANA - MED BARN - WITH CHILDREN	984	3926	-	2748	969	5798	1	9516	37633	10500	41559	
YKSINÄISIÄ ALLE 16-VUOTIAITA LAPSIA ENSAMMA UNDER 16-ÅRIGA BARN - SINGLE UNDER 16-YEAR-OLD CHILDREN	-	-	-	5	1	14	-	20	22	20	22	
MUUT KUNNAT - ANDRA KOMM. - RURAL COMMUNES	3859	8395	25	4157	968	14710	-	19835	39995	23719	48415	
YKSINÄISIÄ MIEHIÄ ILMAN LAPSIA - ENSAMMA MÄN UTAN BARN - SINGLE MEN WITHOUT CHILDREN	1099	1099	15	1433	274	5279	-	6986	6986	8100	8100	
LAPSIA HUOLLETTAVANA - MED BARN - WITH CHILDREN	25	71	-	64	6	123	-	193	517	218	588	
NAIMATTOMIA NAISIA ILMAN LAPSIA - OGIFTA KVINNOR UTAN BARN - UNMARRIED WOMEN WITHOUT CHILDREN	346	346	7	331	59	1308	-	1698	1698	2051	2051	
LAPSIA HUOLLETTAVANA - MED BARN - WITH CHILDREN	140	311	-	148	52	448	-	648	1542	788	1853	
MUITA YKSINÄISIÄ NAISIA ILMAN LAPSIA ANDRA ENSAMMA KVINNOR UTAN BARN - OTHER SINGLE WOMEN WITHOUT CHILDREN	415	415	3	425	55	1984	-	2464	2464	2882	2882	
LAPSIA HUOLLETTAVANA - MED BARN - WITH CHILDREN	233	662	-	440	74	1153	-	1667	4787	1900	5449	
AVIOPAREJA ILMAN LAPSIA - GIFTA PAR UTAN BARN - MARRIED COUPLES WITHOUT CHILDREN	583	1166	-	353	103	1467	-	1923	3346	2506	5012	
LAPSIA HUOLLETTAVANA - MED BARN - WITH CHILDREN	1017	4324	-	961	345	2940	-	4246	18144	5263	22468	
YKSINÄISIÄ ALLE 16-VUOTIAITA LAPSIA ENSAMMA UNDER 16-ÅRIGA BARN - SINGLE UNDER 16-YEAR-OLD CHILDREN	1	1	-	2	-	8	-	10	11	11	12	

per cent, by provinces

LÄÄNI - LÄN	SAIRAALAHITO SJUKHUSVÅRD		YKSITYYSKOTIHOITO VÅRD I ENSKILT HEM	KOTTIVUJSTUS HEMUNDERSTÖD					YHTEENSÄ TAPAUKSIA FALL SAMMANLAGT	HENKILÖITÄ PERSONER	TAPAUKSIA KAIKKIAAN FALL INALLES	HENKILÖITÄ KAIKKIAAN PERSONER INALLES
	YHTEENSÄ TAPAUKSIA FALL SAMMANLAGT	HENKILÖITÄ PERSONER		SÄÄNNÖLLINEN REGLBUNDET	SÄÄNNÖLLINEN JA SEN LISÄKSI SAIRAALAHITO - REGLBUNDET OCH SJUKHUSVÅRD DÄRTILL	TILAPÄINEN TILLFÄLLIGT	LAATU TUITEMATON ART OKÄND	YHTEENSÄ TAPAUKSIA FALL SAMMANLAGT				
KOKO MAA - HELA RIKET - WHOLE COUNTRY												
YHTEENSÄ - SUMMA - TOTAL	100.0	100.0	100.0	100.0	100.0	100.0	100.0	100.0	100.0	100.0	100.0	100.0
YKSINÄISIÄ MIEHIÄ ILMAN LAPSIA - ENSAMMA MÄN UTAN BARN - SINGLE MEN WITHOUT CHILDREN	26.9	13.9	59.3	48.8	33.2	40.2	11.2	42.3	23.6	40.7	22.5	
LAPSIA HUOLLETTAVANA - MED BARN - WITH CHILDREN	0.6	0.8	-	1.0	0.7	0.8	-	0.9	1.2	0.8	1.2	
NAIMATTOMIA NAISIA ILMAN LAPSIA - OGIFTA KVINNOR UTAN BARN - UNMARRIED WOMEN WITHOUT CHILDREN	12.0	6.2	29.6	8.7	9.3	9.5	27.3	9.3	5.2	9.6	5.3	
LAPSIA HUOLLETTAVANA - MED BARN - WITH CHILDREN	3.8	4.3	-	3.4	7.2	3.5	0.4	3.7	4.8	3.7	4.7	
MUITA YKSINÄISIÄ NAISIA ILMAN LAPSIA ANDRA ENSAMMA KVINNOR UTAN BARN - OTHER SINGLE WOMEN WITHOUT CHILDREN	17.6	9.1	11.1	9.7	11.2	11.9	57.9	11.3	6.3	12.0	6.6	
LAPSIA HUOLLETTAVANA - MED BARN - WITH CHILDREN	6.8	9.7	-	8.7	10.7	9.0	0.8	9.0	13.8	8.8	13.4	
AVIOPAREJA ILMAN LAPSIA - GIFTA PAR UTAN BARN - MARRIED COUPLES WITHOUT CHILDREN	11.7	12.1	-	5.4	6.3	7.9	2.1	7.0	7.8	7.5	8.3	
LAPSIA HUOLLETTAVANA - MED BARN - WITH CHILDREN	20.6	43.9	-	14.3	21.4	17.1	0.4	16.5	37.3	16.9	38.0	
YKSINÄISIÄ ALLE 16-VUOTIAITA LAPSIA ENSAMMA UNDER 16-ÅRIGA BARN - SINGLE UNDER 16-YEAR-OLD CHILDREN	0.0	0.0	-	0.0	0.0	0.0	-	0.0	0.0	0.0	0.0	
KAUPUNGIT - STÄDER - URBAN COMMUNES												
YKSINÄISIÄ MIEHIÄ ILMAN LAPSIA - ENSAMMA MÄN UTAN BARN - SINGLE MEN WITHOUT CHILDREN	25.8	14.5	50.0	51.5	34.1	42.0	11.2	44.5	25.8	42.9	24.8	
LAPSIA HUOLLETTAVANA - MED BARN - WITH CHILDREN	0.6	0.8	-	0.9	0.8	0.8	-	0.8	1.2	0.8	1.2	
NAIMATTOMIA NAISIA ILMAN LAPSIA - OGIFTA KVINNOR UTAN BARN - UNMARRIED WOMEN WITHOUT CHILDREN	14.0	7.9	50.0	8.8	9.9	9.8	27.3	9.5	5.5	9.9	5.7	
LAPSIA HUOLLETTAVANA - MED BARN - WITH CHILDREN	4.0	4.9	-	3.4	7.5	3.7	0.4	3.9	5.1	3.9	5.1	
MUITA YKSINÄISIÄ NAISIA ILMAN LAPSIA ANDRA ENSAMMA KVINNOR UTAN BARN - OTHER SINGLE WOMEN WITHOUT CHILDREN	22.1	12.4	-	9.6	12.2	11.3	57.9	11.0	6.4	11.9	6.9	
LAPSIA HUOLLETTAVANA - MED BARN - WITH CHILDREN	7.3	11.2	-	8.3	11.3	9.5	0.8	9.2	14.5	9.0	14.2	
AVIOPAREJA ILMAN LAPSIA - GIFTA PAR UTAN BARN - MARRIED COUPLES WITHOUT CHILDREN	9.4	10.6	-	4.9	5.5	7.0	2.1	6.2	7.1	6.4	7.4	
LAPSIA HUOLLETTAVANA - MED BARN - WITH CHILDREN	16.8	37.7	-	12.7	18.8	15.9	0.4	15.0	34.4	15.1	34.7	
YKSINÄISIÄ ALLE 16-VUOTIAITA LAPSIA ENSAMMA UNDER 16-ÅRIGA BARN - SINGLE UNDER 16-YEAR-OLD CHILDREN	-	-	-	0.0	0.0	0.0	-	0.0	0.0	0.0	0.0	
MUUT KUNNAT - ANDRA KOMM. - RURAL COMMUNES												
YKSINÄISIÄ MIEHIÄ ILMAN LAPSIA - ENSAMMA MÄN UTAN BARN - SINGLE MEN WITHOUT CHILDREN	28.5	13.1	60.0	34.5	28.3	35.9	-	35.2	17.5	34.1	16.7	
LAPSIA HUOLLETTAVANA - MED BARN - WITH CHILDREN	0.6	0.8	-	1.5	0.6	0.8	-	1.0	1.3	0.9	1.2	
NAIMATTOMIA NAISIA ILMAN LAPSIA - OGIFTA KVINNOR UTAN BARN - UNMARRIED WOMEN WITHOUT CHILDREN	9.0	4.1	28.0	8.0	6.1	8.9	-	8.6	4.2	8.6	4.2	
LAPSIA HUOLLETTAVANA - MED BARN - WITH CHILDREN	3.6	3.7	-	3.6	5.4	3.0	-	3.3	3.9	3.3	3.8	
MUITA YKSINÄISIÄ NAISIA ILMAN LAPSIA ANDRA ENSAMMA KVINNOR UTAN BARN - OTHER SINGLE WOMEN WITHOUT CHILDREN	10.8	4.9	12.0	10.2	5.7	13.5	-	12.4	6.2	12.2	6.0	
LAPSIA HUOLLETTAVANA - MED BARN - WITH CHILDREN	6.0	7.9	-	10.6	7.6	7.8	-	8.4	12.0	8.0	11.3	
AVIOPAREJA ILMAN LAPSIA - GIFTA PAR UTAN BARN - MARRIED COUPLES WITHOUT CHILDREN	15.1	13.9	-	8.5	10.6	10.0	-	9.7	9.6	10.6	10.4	
LAPSIA HUOLLETTAVANA - MED BARN - WITH CHILDREN	26.4	51.5	-	23.1	35.6	20.0	-	21.4	45.4	22.2	46.4	
YKSINÄISIÄ ALLE 16-VUOTIAITA LAPSIA ENSAMMA UNDER 16-ÅRIGA BARN - SINGLE UNDER 16-YEAR-OLD CHILDREN	0.0	0.0	-	0.0	-	0.1	-	0.1	0.0	0.0	0.0	

3. JATK. - FORTS. - CONT.

LÄÄNI - LÄN	SATIRAALAHOITO SJUKHUSVÅRD		YKSITYISKOTHOITO VÅRD I ENSKILT HEM	KOTIAVUSTUS HEMUNDERSTÖD					YHTEENSÄ TAPAUKSIDEN SUMMA	HENKILÖITÄ PERSONER	TAPAUKSIDEN SUMMA	HENKILÖITÄ PERSONER	
	YHTEENSÄ TAPAUKSIDEN SUMMA	HENKILÖITÄ PERSONER		SÄÄNNÖLLINEN REGELBUNDET	SÄÄNNÖLLINEN JA SEN LISÄKSI SATIRAALAHOITO - REGELBUNDET OCH SJUKHUSVÅRD DÄRTILL	TILAPÄINEN TILLFÄLLIGT	LAATU TUNTEMATON ART OKÄND	YHTEENSÄ TAPAUKSIDEN SUMMA					HENKILÖITÄ PERSONER
PERHETYYPPI - FAMILJETYP	LUKUMÄÄRÄ - ANTAL												
HÄMEEN LÄÄNI - TAVASTEHUS LÄN													
YHTEENSÄ - SUMMA - TOTAL	1119	2292	3	4505	837	7290	-	12632	22338	13754	24633		
YKSINÄISIÄ MIEHIÄ ILMAN LAPSIA - ENSAMMA MÅN UTAN BARN - SINGLE MEN WITHOUT CHILDREN	300	300	2	2243	254	3046	-	5543	5543	5845	5845		
LAPSIA HUOLLETTAVANA - MED BARN - WITH CHILDREN	8	22	-	42	8	55	-	105	267	113	289		
NAIMATTOMIA NAISIA ILMAN LAPSIA - OGIFTA KVINNOR UTAN BARN - UNMARRIED WOMEN WITHOUT CHILDREN	138	138	1	435	61	760	-	1256	1256	1395	1395		
LAPSIA HUOLLETTAVANA - MED BARN - WITH CHILDREN	43	96	-	166	82	321	-	569	1279	612	1375		
MUITA YKSINÄISIÄ NAISIA ILMAN LAPSIA ANDRA ENSAMMA KVINNOR UTAN BARN - OTHER SINGLE WOMEN WITHOUT CHILDREN	139	139	-	358	78	757	-	1193	1193	1332	1332		
LAPSIA HUOLLETTAVANA - MED BARN - WITH CHILDREN	113	315	-	427	110	653	-	1190	3240	1303	3555		
AVIOPAREJA ILMAN LAPSIA - GIFTA PAR UTAN BARN - MARRIED COUPLES WITHOUT CHILDREN	131	262	-	211	46	512	-	769	1538	900	1800		
LAPSIA HUOLLETTAVANA - MED BARN - WITH CHILDREN	247	1020	-	623	198	1180	-	2001	8016	2248	9036		
YKSINÄISIÄ ALLE 16-VUOTIAITA LAPSIA ENSAMMA UNDER 16-ÅRIGA BARN - SINGLE UNDER 16-YEAR-OLD CHILDREN	-	-	-	-	-	6	-	6	6	6	6		
KYMEN LÄÄNI - KYMMENE LÄN													
YHTEENSÄ - SUMMA - TOTAL	447	814	1	1775	300	3505	-	5580	9751	6028	10566		
YKSINÄISIÄ MIEHIÄ ILMAN LAPSIA - ENSAMMA MÅN UTAN BARN - SINGLE MEN WITHOUT CHILDREN	142	142	1	795	109	1467	-	2371	2371	2514	2514		
LAPSIA HUOLLETTAVANA - MED BARN - WITH CHILDREN	3	7	-	13	1	21	-	35	85	38	92		
NAIMATTOMIA NAISIA ILMAN LAPSIA - OGIFTA KVINNOR UTAN BARN - UNMARRIED WOMEN WITHOUT CHILDREN	55	55	-	159	26	331	-	516	516	571	571		
LAPSIA HUOLLETTAVANA - MED BARN - WITH CHILDREN	19	41	-	60	14	117	-	191	443	210	484		
MUITA YKSINÄISIÄ NAISIA ILMAN LAPSIA ANDRA ENSAMMA KVINNOR UTAN BARN - OTHER SINGLE WOMEN WITHOUT CHILDREN	65	65	-	187	29	439	-	655	655	720	720		
LAPSIA HUOLLETTAVANA - MED BARN - WITH CHILDREN	34	90	-	187	38	335	-	560	1530	594	1620		
AVIOPAREJA ILMAN LAPSIA - GIFTA PAR UTAN BARN - MARRIED COUPLES WITHOUT CHILDREN	40	80	-	118	18	264	-	400	800	440	880		
LAPSIA HUOLLETTAVANA - MED BARN - WITH CHILDREN	89	334	-	256	65	529	-	850	3349	939	3683		
YKSINÄISIÄ ALLE 16-VUOTIAITA LAPSIA ENSAMMA UNDER 16-ÅRIGA BARN - SINGLE UNDER 16-YEAR-OLD CHILDREN	-	-	-	-	-	2	-	2	2	2	2		
MIKKELIN LÄÄNI - ST MICHELS LÄN													
YHTEENSÄ - SUMMA - TOTAL	460	917	1	677	152	2108	-	2937	5632	3398	6550		
YKSINÄISIÄ MIEHIÄ ILMAN LAPSIA - ENSAMMA MÅN UTAN BARN - SINGLE MEN WITHOUT CHILDREN	164	164	-	278	40	865	-	1183	1183	1347	1347		
LAPSIA HUOLLETTAVANA - MED BARN - WITH CHILDREN	2	5	-	7	2	18	-	27	75	29	80		
NAIMATTOMIA NAISIA ILMAN LAPSIA - OGIFTA KVINNOR UTAN BARN - UNMARRIED WOMEN WITHOUT CHILDREN	39	39	1	52	10	176	-	238	238	278	278		
LAPSIA HUOLLETTAVANA - MED BARN - WITH CHILDREN	20	43	-	16	14	64	-	94	210	114	253		
MUITA YKSINÄISIÄ NAISIA ILMAN LAPSIA ANDRA ENSAMMA KVINNOR UTAN BARN - OTHER SINGLE WOMEN WITHOUT CHILDREN	35	35	-	58	6	244	-	308	308	343	343		
LAPSIA HUOLLETTAVANA - MED BARN - WITH CHILDREN	30	84	-	59	15	188	-	262	737	292	821		
AVIOPAREJA ILMAN LAPSIA - GIFTA PAR UTAN BARN - MARRIED COUPLES WITHOUT CHILDREN	64	128	-	52	17	186	-	255	510	319	638		
LAPSIA HUOLLETTAVANA - MED BARN - WITH CHILDREN	106	419	-	154	48	367	-	569	2370	675	2789		
YKSINÄISIÄ ALLE 16-VUOTIAITA LAPSIA ENSAMMA UNDER 16-ÅRIGA BARN - SINGLE UNDER 16-YEAR-OLD CHILDREN	-	-	-	1	-	-	-	1	1	1	1		

LÄÄNI - LÄN	SAIRAALAHOITO SUKKUSVÄRD		YKITYSKOTOHITO VÄRD I ENSKILT HEM	KOTIAVUSTUS HEMUNDERSTÖD						TAPAKSIA FALL INALLES	HENKILÖITÄ PERSONER INALLES
	YHTEENSÄ TAPAKSIA FALL SAMMANLAGT	HENKILÖITÄ PERSONER		SÄÄNNÖLLINEN REGLBUNDET	SÄÄNNÖLLINEN JA SEN LISÄKSI SAIRAALAHOITO - REGLBUNDET OCH SUKKUSVÄRD DÄRTILL	TILAPÄINEN TILLFÄLLIGT	LAATU TUNNETAON ART OKÄND	YHTEENSÄ TAPAKSIA FALL SAMMANLAGT	HENKILÖITÄ PERSONER		
PERHETYYPPI - FAMILJETYP	%										

HÄMEEN LÄÄNI - TAVASTEHS LÄN

YHTEENSÄ - SUMMA - TOTAL	100.0	100.0	100.0	100.0	100.0	100.0	-	100.0	100.0	100.0	100.0
YKSINÄISIÄ MIEHIÄ ILMAN LAPSIA - ENSAMMA MÄN UTAN BARN - SINGLE MEN WITHOUT CHILDREN	26.8	13.1	66.7	49.8	30.3	41.8	-	43.9	24.8	42.5	23.7
LAPSIA HUOLLETTAVANA - MED BARN - WITH CHILDREN	0.7	1.0	-	0.9	1.0	0.8	-	0.8	1.2	0.8	1.2
NAIMATTOMIA NAISIA ILMAN LAPSIA - OGIFTA KVINNOR UTAN BARN - UNHARRIED WOMEN WITHOUT CHILDREN	12.3	6.0	33.3	9.7	7.3	10.4	-	9.9	5.6	10.1	5.7
LAPSIA HUOLLETTAVANA - MED BARN - WITH CHILDREN	3.8	4.2	-	3.7	9.8	4.4	-	4.5	5.7	4.4	5.6
MUITA YKSINÄISIÄ NAISIA ILMAN LAPSIA ANDRA ENSAMMA KVINNOR UTAN BARN - OTHER SINGLE WOMEN WITHOUT CHILDREN	12.4	6.1	-	7.9	9.3	10.4	-	9.4	5.3	9.7	5.4
LAPSIA HUOLLETTAVANA - MED BARN - WITH CHILDREN	10.1	13.7	-	9.5	13.1	9.0	-	9.4	14.5	9.5	14.4
AVIOPAREJA ILMAN LAPSIA - GIFTA PAR UTAN BARN - MARRIED COUPLES WITHOUT CHILDREN	11.7	11.4	-	4.7	5.5	7.0	-	6.1	6.9	6.5	7.3
LAPSIA HUOLLETTAVANA - MED BARN - WITH CHILDREN	22.1	44.5	-	13.8	23.7	16.2	-	15.8	35.9	16.3	36.7
YKSINÄISIÄ ALLE 16-VUOTIAITA LAPSIA ENSAMMA UNDER 16-ÅRIGA BARN - SINGLE UNDER 16-YEAR-OLD CHILDREN	-	-	-	-	-	0.1	-	0.0	0.0	0.0	0.0

KYMEN LÄÄNI - KYMMENE LÄN

YHTEENSÄ - SUMMA - TOTAL	100.0	100.0	100.0	100.0	100.0	100.0	-	100.0	100.0	100.0	100.0
YKSINÄISIÄ MIEHIÄ ILMAN LAPSIA - ENSAMMA MÄN UTAN BARN - SINGLE MEN WITHOUT CHILDREN	31.8	17.4	100.0	44.8	36.3	41.9	-	42.5	24.3	41.7	23.8
LAPSIA HUOLLETTAVANA - MED BARN - WITH CHILDREN	0.7	0.9	-	0.7	0.3	0.6	-	0.6	0.9	0.6	0.9
NAIMATTOMIA NAISIA ILMAN LAPSIA - OGIFTA KVINNOR UTAN BARN - UNMARRIED WOMEN WITHOUT CHILDREN	12.3	6.8	-	9.0	8.7	9.4	-	9.2	5.3	9.5	5.4
LAPSIA HUOLLETTAVANA - MED BARN - WITH CHILDREN	4.3	5.0	-	3.4	4.7	3.3	-	3.4	4.5	3.5	4.6
MUITA YKSINÄISIÄ NAISIA ILMAN LAPSIA ANDRA ENSAMMA KVINNOR UTAN BARN - OTHER SINGLE WOMEN WITHOUT CHILDREN	14.5	8.0	-	10.5	9.7	12.5	-	11.7	6.7	11.9	6.8
LAPSIA HUOLLETTAVANA - MED BARN - WITH CHILDREN	7.6	11.1	-	10.5	12.7	9.6	-	10.0	15.7	9.9	15.3
AVIOPAREJA ILMAN LAPSIA - GIFTA PAR UTAN BARN - MARRIED COUPLES WITHOUT CHILDREN	8.9	9.8	-	6.6	6.0	7.5	-	7.2	8.2	7.3	8.3
LAPSIA HUOLLETTAVANA - MED BARN - WITH CHILDREN	19.9	41.0	-	14.4	21.7	15.1	-	15.2	34.3	15.6	34.9
YKSINÄISIÄ ALLE 16-VUOTIAITA LAPSIA ENSAMMA UNDER 16-ÅRIGA BARN - SINGLE UNDER 16-YEAR-OLD CHILDREN	-	-	-	-	-	0.1	-	0.0	0.0	0.0	0.0

MIKKELIN LÄÄNI - ST MICHELS LÄN

YHTEENSÄ - SUMMA - TOTAL	100.0	100.0	100.0	100.0	100.0	100.0	-	100.0	100.0	100.0	100.0
YKSINÄISIÄ MIEHIÄ ILMAN LAPSIA - ENSAMMA MÄN UTAN BARN - SINGLE MEN WITHOUT CHILDREN	35.7	17.9	-	41.1	26.3	41.0	-	40.3	21.0	39.6	20.6
LAPSIA HUOLLETTAVANA - MED BARN - WITH CHILDREN	0.4	0.5	-	1.0	1.3	0.9	-	0.9	1.3	0.9	1.2
NAIMATTOMIA NAISIA ILMAN LAPSIA - OGIFTA KVINNOR UTAN BARN - UNHARRIED WOMEN WITHOUT CHILDREN	8.5	4.3	100.0	7.7	6.6	8.3	-	8.1	4.2	8.2	4.2
LAPSIA HUOLLETTAVANA - MED BARN - WITH CHILDREN	4.3	4.7	-	2.4	9.2	3.0	-	3.2	3.7	3.4	3.9
MUITA YKSINÄISIÄ NAISIA ILMAN LAPSIA ANDRA ENSAMMA KVINNOR UTAN BARN - OTHER SINGLE WOMEN WITHOUT CHILDREN	7.6	3.8	-	8.6	3.9	11.6	-	10.5	5.5	10.1	5.2
LAPSIA HUOLLETTAVANA - MED BARN - WITH CHILDREN	6.5	9.2	-	8.7	9.9	8.9	-	8.9	13.1	8.6	12.5
AVIOPAREJA ILMAN LAPSIA - GIFTA PAR UTAN BARN - MARRIED COUPLES WITHOUT CHILDREN	13.9	14.0	-	7.7	11.2	8.8	-	8.7	9.1	9.4	9.7
LAPSIA HUOLLETTAVANA - MED BARN - WITH CHILDREN	23.0	45.7	-	22.7	31.6	17.4	-	19.4	42.1	19.9	42.6
YKSINÄISIÄ ALLE 16-VUOTIAITA LAPSIA ENSAMMA UNDER 16-ÅRIGA BARN - SINGLE UNDER 16-YEAR-OLD CHILDREN	-	-	-	0.1	-	-	-	0.0	0.0	0.0	0.0

3. JATK. - FORTS. - CONT.

LÄÄNI - LÄN	SAIRAALAOHITO SJUKHUSVÅRD		YKSIYKSOTHOITO VÅRD I ENSKILT HEM	KOTIAVUSTUS HEMUNDERSTÖD					TAPAKSIA KAIKKIAAN FALL INALLES	HENKILÖITÄ KAIKKIAAN PERSONER INALLES	
	YHTEENSÄ TAPAKSIA FALL SAMMANLAGT	HENKILÖITÄ PERSONER		SÄÄNNÖLLINEN REGLBUNDET	SÄÄNNÖLLINEN JA SEN LISÄKSI SAIRAALAOHITO - REGLBUNDET OCH SJUKHUSVÅRD DARTILL	TILAPÄINEN TILFÄLLIGT	LAATU TUITEMATON ART OKÄND	YHTEENSÄ TAPAKSIA FALL SAMMANLAGT			HENKILÖITÄ PERSONER
PERHETYYPPI - FAMILJETYP	LUKUMÄÄRÄ - ANTAL										
POHJOIS-KARJALAN LÄÄNI - NORRA KARELENS LÄN											
YHTEENSÄ - SUMMA - TOTAL	563	1089	-	901	228	2279	-	3408	6492	3971	7581
YKSINÄISIÄ MIEHIÄ ILMAN LAPSLA - ENSAMMA MÄN UTAN BARN - SINGLE MEN WITHOUT CHILDREN	179	179	-	409	84	863	-	1356	1356	1535	1535
LAPSLA HUOLLETTAVANA - MED BARN - WITH CHILDREN	3	7	-	6	1	13	-	20	51	23	58
NAIMATTOMIA NAISIA ILMAN LAPSLA - OGIFTA KVINNOR UTAN BARN - UNMARRIED WOMEN WITHOUT CHILDREN	48	48	-	50	9	187	-	246	246	294	294
LAPSLA HUOLLETTAVANA - MED BARN - WITH CHILDREN	19	41	-	26	5	55	-	86	189	105	230
MUITA YKSINÄISIÄ NAISIA ILMAN LAPSLA ANDRA ENSAMMA KVINNOR UTAN BARN - OTHER SINGLE WOMEN WITHOUT CHILDREN LAPSLA HUOLLETTAVANA - MED BARN - WITH CHILDREN	82	82	-	75	15	310	-	400	400	482	482
AVIOPAREJA ILMAN LAPSLA - GIFTA PAR UTAN BARN - MARRIED COUPLES WITHOUT CHILDREN	22	62	-	77	10	180	-	267	726	289	788
LAPSLA HUOLLETTAVANA - MED BARN - WITH CHILDREN	91	182	-	53	26	233	-	312	624	403	806
YKSINÄISIÄ ALLE 16-VUOTIAITA LAPSLA ENSAMMA UNDER 16-ÅRIGA BARN - SINGLE UNDER 16-YEAR-OLD CHILDREN ..	119	488	-	205	78	437	-	720	2899	839	3387
YKSINÄISIÄ ALLE 16-VUOTIAITA LAPSLA ENSAMMA UNDER 16-ÅRIGA BARN - SINGLE UNDER 16-YEAR-OLD CHILDREN ..	-	-	-	-	-	1	-	1	1	1	1
KUOPIOIN LÄÄNI - KUOPIO LÄN											
YHTEENSÄ - SUMMA - TOTAL	636	1209	-	1089	379	2599	-	4067	7599	4703	8808
YKSINÄISIÄ MIEHIÄ ILMAN LAPSLA - ENSAMMA MÄN UTAN BARN - SINGLE MEN WITHOUT CHILDREN	226	226	-	472	158	1008	-	1638	1638	1864	1864
LAPSLA HUOLLETTAVANA - MED BARN - WITH CHILDREN	5	14	-	12	6	17	-	35	93	40	107
NAIMATTOMIA NAISIA ILMAN LAPSLA - OGIFTA KVINNOR UTAN BARN - UNMARRIED WOMEN WITHOUT CHILDREN	70	70	-	78	23	220	-	321	321	391	391
LAPSLA HUOLLETTAVANA - MED BARN - WITH CHILDREN	14	31	-	33	15	80	-	128	291	142	322
MUITA YKSINÄISIÄ NAISIA ILMAN LAPSLA ANDRA ENSAMMA KVINNOR UTAN BARN - OTHER SINGLE WOMEN WITHOUT CHILDREN LAPSLA HUOLLETTAVANA - MED BARN - WITH CHILDREN	66	66	-	78	28	344	-	450	450	516	516
AVIOPAREJA ILMAN LAPSLA - GIFTA PAR UTAN BARN - MARRIED COUPLES WITHOUT CHILDREN	33	88	-	99	24	206	-	329	899	362	987
LAPSLA HUOLLETTAVANA - MED BARN - WITH CHILDREN	91	182	-	101	31	264	-	396	792	487	974
YKSINÄISIÄ ALLE 16-VUOTIAITA LAPSLA ENSAMMA UNDER 16-ÅRIGA BARN - SINGLE UNDER 16-YEAR-OLD CHILDREN ..	131	532	-	216	94	459	-	769	3114	900	3646
YKSINÄISIÄ ALLE 16-VUOTIAITA LAPSLA ENSAMMA UNDER 16-ÅRIGA BARN - SINGLE UNDER 16-YEAR-OLD CHILDREN ..	-	-	-	-	-	1	-	1	1	1	1
KESKI-SUOMEN LÄÄNI - MELLERSTA FINLANDS LÄN											
YHTEENSÄ - SUMMA - TOTAL	622	1292	2	1101	286	2991	9	4387	8506	5011	9800
YKSINÄISIÄ MIEHIÄ ILMAN LAPSLA - ENSAMMA MÄN UTAN BARN - SINGLE MEN WITHOUT CHILDREN	159	159	2	459	78	1117	3	1657	1657	1818	1818
LAPSLA HUOLLETTAVANA - MED BARN - WITH CHILDREN	3	8	-	35	6	57	-	98	276	101	284
NAIMATTOMIA NAISIA ILMAN LAPSLA - OGIFTA KVINNOR UTAN BARN - UNMARRIED WOMEN WITHOUT CHILDREN	66	66	-	90	15	301	2	408	408	474	474
LAPSLA HUOLLETTAVANA - MED BARN - WITH CHILDREN	33	78	-	37	20	114	1	172	386	205	464
MUITA YKSINÄISIÄ NAISIA ILMAN LAPSLA ANDRA ENSAMMA KVINNOR UTAN BARN - OTHER SINGLE WOMEN WITHOUT CHILDREN LAPSLA HUOLLETTAVANA - MED BARN - WITH CHILDREN	82	82	-	110	16	327	1	454	454	536	536
AVIOPAREJA ILMAN LAPSLA - GIFTA PAR UTAN BARN - MARRIED COUPLES WITHOUT CHILDREN	29	74	-	109	34	268	2	413	1167	442	1241
LAPSLA HUOLLETTAVANA - MED BARN - WITH CHILDREN	97	194	-	68	26	252	-	346	692	443	886
YKSINÄISIÄ ALLE 16-VUOTIAITA LAPSLA ENSAMMA UNDER 16-ÅRIGA BARN - SINGLE UNDER 16-YEAR-OLD CHILDREN ..	153	631	-	191	91	553	-	835	3462	988	4093
YKSINÄISIÄ ALLE 16-VUOTIAITA LAPSLA ENSAMMA UNDER 16-ÅRIGA BARN - SINGLE UNDER 16-YEAR-OLD CHILDREN ..	-	-	-	2	-	2	-	4	4	4	4

LÄÄNI - LÄN	SAIRAALAHOITO SUKKUSVÅRD		YKSITYISKOTHOITO VÅRD I ENSKILT HEM	KOTIAVUSTUS HEMUNDERSTÖD						HENKILÖITÄ PERSONER	HENKILÖITÄ PERSONER
	YHTEENSÄ TAPAUKSIA FALL SAMMANLAGT	HENKILÖITÄ PERSONER		SÄÄNNÖLLINEN REGLBUNDET	SÄÄNNÖLLINEN JA SEN LITSÄKSI SAIRAALAHOITO - REGLBUNDET OCH SUKKUSVÅRD DÄRTILL	TILAPÄINEN TILLFÄLLIGT	LAATU TUNTEMÄTÖN ART OKÄND	YHTEENSÄ TAPAUKSIA FALL SAMMANLAGT	HENKILÖITÄ PERSONER		

POHJOIS-KARJALAN LÄÄNI - NORRA KARELENS LÄN

YHTEENSÄ - SUMMA - TOTAL	100.0	100.0	-	100.0	100.0	100.0	-	100.0	100.0	100.0	100.0
YKSINÄISIÄ MIEHIÄ ILMAN LAPSIA - ENSAMMA MÄN UTAN BARN - SINGLE MEN WITHOUT CHILDREN	31.8	16.4	-	45.4	36.8	37.9	-	39.8	20.9	38.7	20.2
LAPSIA HUOLLETTAVANA - MED BARN - WITH CHILDREN	0.5	0.6	-	0.7	0.4	0.6	-	0.6	0.8	0.6	0.8
NAIMATTOMIA NAISIA ILMAN LAPSIA - OGIFTA KVINNOR UTAN BARN - UNMARRIED WOMEN WITHOUT CHILDREN	8.5	4.4	-	5.5	3.9	8.2	-	7.2	3.8	7.4	3.9
LAPSIA HUOLLETTAVANA - MED BARN - WITH CHILDREN	3.4	3.8	-	2.9	2.2	2.4	-	2.5	2.9	2.6	3.0
MUITA YKSINÄISIÄ NAISIA ILMAN LAPSIA ANDRA ENSAMMA KVINNOR UTAN BARN - OTHER SINGLE WOMEN WITHOUT CHILDREN	14.6	7.5	-	8.3	6.6	13.6	-	11.7	6.2	12.1	6.4
LAPSIA HUOLLETTAVANA - MED BARN - WITH CHILDREN	3.9	5.7	-	8.5	4.4	7.9	-	7.8	11.2	7.3	10.4
AVIOPAREJA ILMAN LAPSIA - GIFTA PAR UTAN BARN - MARRIED COUPLES WITHOUT CHILDREN	16.2	16.7	-	5.9	11.4	10.2	-	9.2	9.6	10.1	10.6
LAPSIA HUOLLETTAVANA - MED BARN - WITH CHILDREN	21.1	44.8	-	22.8	34.2	19.2	-	21.1	44.7	21.1	44.7
YKSINÄISIÄ ALLE 16-VUOTIAITA LAPSIA ENSAMMA UNDER 16-ÅRIGA BARN - SINGLE UNDER 16-YEAR-OLD CHILDREN	-	-	-	-	-	0.0	-	0.0	0.0	0.0	0.0

KUOPIOIN LÄÄNI - KUOPIO LÄN

YHTEENSÄ - SUMMA - TOTAL	100.0	100.0	-	100.0	100.0	100.0	-	100.0	100.0	100.0	100.0
YKSINÄISIÄ MIEHIÄ ILMAN LAPSIA - ENSAMMA MÄN UTAN BARN - SINGLE MEN WITHOUT CHILDREN	35.5	18.7	-	43.3	41.7	38.8	-	40.3	21.6	39.6	21.2
LAPSIA HUOLLETTAVANA - MED BARN - WITH CHILDREN	0.8	1.2	-	1.1	1.6	0.7	-	0.9	1.2	0.9	1.2
NAIMATTOMIA NAISIA ILMAN LAPSIA - OGIFTA KVINNOR UTAN BARN - UNMARRIED WOMEN WITHOUT CHILDREN	11.0	5.8	-	7.2	6.1	8.5	-	7.9	4.2	8.3	4.4
LAPSIA HUOLLETTAVANA - MED BARN - WITH CHILDREN	2.2	2.6	-	3.0	4.0	3.1	-	3.1	3.8	3.0	3.7
MUITA YKSINÄISIÄ NAISIA ILMAN LAPSIA ANDRA ENSAMMA KVINNOR UTAN BARN - OTHER SINGLE WOMEN WITHOUT CHILDREN	10.4	5.5	-	7.2	7.4	13.2	-	11.1	5.9	11.0	5.9
LAPSIA HUOLLETTAVANA - MED BARN - WITH CHILDREN	5.2	7.3	-	9.1	6.3	7.9	-	8.1	11.8	7.7	11.2
AVIOPAREJA ILMAN LAPSIA - GIFTA PAR UTAN BARN - MARRIED COUPLES WITHOUT CHILDREN	14.3	15.1	-	9.3	8.2	10.2	-	9.7	10.4	10.4	11.1
LAPSIA HUOLLETTAVANA - MED BARN - WITH CHILDREN	20.6	44.0	-	19.8	24.8	17.7	-	18.9	41.0	19.1	41.4
YKSINÄISIÄ ALLE 16-VUOTIAITA LAPSIA ENSAMMA UNDER 16-ÅRIGA BARN - SINGLE UNDER 16-YEAR-OLD CHILDREN	-	-	-	-	-	0.0	-	0.0	0.0	0.0	0.0

KESKI-SUOMEN LÄÄNI - MELLERSTA FINLANDS LÄN

YHTEENSÄ - SUMMA - TOTAL	100.0	100.0	100.0	100.0	100.0	100.0	100.0	100.0	100.0	100.0	100.0
YKSINÄISIÄ MIEHIÄ ILMAN LAPSIA - ENSAMMA MÄN UTAN BARN - SINGLE MEN WITHOUT CHILDREN	25.6	12.3	100.0	41.7	27.3	37.3	33.3	37.8	19.5	36.3	18.6
LAPSIA HUOLLETTAVANA - MED BARN - WITH CHILDREN	0.5	0.6	-	3.2	2.1	1.9	-	2.2	3.2	2.0	2.9
NAIMATTOMIA NAISIA ILMAN LAPSIA - OGIFTA KVINNOR UTAN BARN - UNMARRIED WOMEN WITHOUT CHILDREN	10.6	5.1	-	8.2	5.2	10.1	22.2	9.3	4.8	9.5	4.8
LAPSIA HUOLLETTAVANA - MED BARN - WITH CHILDREN	5.3	6.0	-	3.4	7.0	3.8	11.1	3.9	4.5	4.1	4.7
MUITA YKSINÄISIÄ NAISIA ILMAN LAPSIA ANDRA ENSAMMA KVINNOR UTAN BARN - OTHER SINGLE WOMEN WITHOUT CHILDREN	13.2	6.3	-	10.0	5.6	10.9	11.1	10.3	5.3	10.7	5.5
LAPSIA HUOLLETTAVANA - MED BARN - WITH CHILDREN	4.7	5.7	-	9.9	11.9	9.0	22.2	9.4	13.7	8.8	12.7
AVIOPAREJA ILMAN LAPSIA - GIFTA PAR UTAN BARN - MARRIED COUPLES WITHOUT CHILDREN	15.6	15.0	-	6.2	9.1	8.4	-	7.9	8.1	8.8	9.0
LAPSIA HUOLLETTAVANA - MED BARN - WITH CHILDREN	24.6	48.8	-	17.3	31.8	18.5	-	19.0	40.7	19.7	41.8
YKSINÄISIÄ ALLE 16-VUOTIAITA LAPSIA ENSAMMA UNDER 16-ÅRIGA BARN - SINGLE UNDER 16-YEAR-OLD CHILDREN	-	-	-	0.2	-	0.1	-	0.1	0.0	0.1	0.0

3. JATK. - FORTS. - CONT.

LÄÄNI - LÄN	SAIRAALAOHITO SJKHUSVÅRD		YKSIYKSITÖHOITO VÅRD I ENSKILT HEM	KOTIAVUSTUS HEMUNDERSTÖD						TAPAUKZIA KAIKKIAAN FALL INALLES	HENKILÖITÄ KAIKKIAAN PERSONER INALLES	
	YHTEENSÄ TAPAUKZIA FALL SAMMANLAGT	HENKILÖITÄ PERSONER		SÄÄNNÖLLINEN REGLERUNDET	SÄÄNNÖLLINEN JA SEN LISÄKSI SAIRAALAOHITO - REGLERUNDET OCH SJKHUSVÅRD DÄRTILL	TILAPÄINEN TILLFALLIGT	LAATU TUNTEMATON ART OKÄND	YHTEENSÄ TAPAUKZIA FALL SAMMANLAGT	HENKILÖITÄ PERSONER			
PERHETYYPPI - FAMILJETYP	LUKUMÄÄRÄ - ANTAL											
VAASAN LÄÄNI - VASA LÄN												
YHTEENSÄ - SUMMA - TOTAL	905	1948	3	1190	378	3769	-	5337	11123	6245	13074	
YKSINÄISIÄ MIEHIÄ ILMAN LAPSIA - ENSAMMA MÄN UTAN BARN - SINGLE MEN WITHOUT CHILDREN	217	217	1	391	82	1219	-	1692	1692	1910	1910	
LAPSIA HUOLLETTAVANA - MED BARN - WITH CHILDREN	4	13	-	12	2	24	-	38	100	42	113	
NAIMATTOMIA NAISIA ILMAN LAPSIA - OGIFTA KVINNOR UTAN BARN - UNMARRIED WOMEN WITHOUT CHILDREN	64	64	2	97	26	371	-	494	494	560	560	
LAPSIA HUOLLETTAVANA - MED BARN - WITH CHILDREN	35	76	-	50	31	121	-	202	486	237	562	
MUITA YKSINÄISIÄ NAISIA ILMAN LAPSIA ANDRA ENSAMMA KVINNOR UTAN BARN - OTHER SINGLE WOMEN WITHOUT CHILDREN	151	151	-	129	32	553	-	714	714	865	865	
LAPSIA HUOLLETTAVANA - MED BARN - WITH CHILDREN	50	138	-	101	39	301	-	441	1236	491	1374	
AVIOPAREJA ILMAN LAPSIA - GIFTA PAR UTAN BARN - MARRIED COUPLES WITHOUT CHILDREN	141	282	-	109	33	333	-	475	950	616	1232	
LAPSIA HUOLLETTAVANA - MED BARN - WITH CHILDREN	242	1006	-	301	133	847	-	1281	5451	1523	6457	
YKSINÄISIÄ ALLE 16-VUOTIAITA LAPSIA ENSAMMA UNDER 16-ÅRIGA BARN - SINGLE UNDER 16-YEAR-OLD CHILDREN ..	1	1	-	-	-	-	-	-	-	1	1	
OULUN LÄÄNI - ULEÅBORGS LÄN												
YHTEENSÄ - SUMMA - TOTAL	1198	2528	3	1080	300	3978	-	5358	10867	6559	13398	
YKSINÄISIÄ MIEHIÄ ILMAN LAPSIA - ENSAMMA MÄN UTAN BARN - SINGLE MEN WITHOUT CHILDREN	323	323	3	408	107	1401	-	1916	1916	2242	2242	
LAPSIA HUOLLETTAVANA - MED BARN - WITH CHILDREN	8	19	-	13	3	38	-	54	136	62	155	
NAIMATTOMIA NAISIA ILMAN LAPSIA - OGIFTA KVINNOR UTAN BARN - UNMARRIED WOMEN WITHOUT CHILDREN	136	136	-	96	25	332	-	453	453	589	589	
LAPSIA HUOLLETTAVANA - MED BARN - WITH CHILDREN	49	108	-	50	21	133	-	204	483	253	591	
MUITA YKSINÄISIÄ NAISIA ILMAN LAPSIA ANDRA ENSAMMA KVINNOR UTAN BARN - OTHER SINGLE WOMEN WITHOUT CHILDREN	160	160	-	101	18	502	-	621	621	781	781	
LAPSIA HUOLLETTAVANA - MED BARN - WITH CHILDREN	85	249	-	107	24	342	-	473	1360	558	1609	
AVIOPAREJA ILMAN LAPSIA - GIFTA PAR UTAN BARN - MARRIED COUPLES WITHOUT CHILDREN	159	318	-	68	18	392	-	478	956	637	1274	
LAPSIA HUOLLETTAVANA - MED BARN - WITH CHILDREN	278	1215	-	236	84	832	-	1152	4935	1430	6150	
YKSINÄISIÄ ALLE 16-VUOTIAITA LAPSIA ENSAMMA UNDER 16-ÅRIGA BARN - SINGLE UNDER 16-YEAR-OLD CHILDREN ..	-	-	-	1	-	6	-	7	7	7	7	
LAPIN LÄÄNI - LAPPLANDS LÄN												
YHTEENSÄ - SUMMA - TOTAL	466	957	2	557	178	2120	-	2855	5148	3323	6107	
YKSINÄISIÄ MIEHIÄ ILMAN LAPSIA - ENSAMMA MÄN UTAN BARN - SINGLE MEN WITHOUT CHILDREN	147	147	-	210	79	858	-	1147	1147	1294	1294	
LAPSIA HUOLLETTAVANA - MED BARN - WITH CHILDREN	3	8	-	3	1	18	-	22	55	25	63	
NAIMATTOMIA NAISIA ILMAN LAPSIA - OGIFTA KVINNOR UTAN BARN - UNMARRIED WOMEN WITHOUT CHILDREN	47	47	1	57	12	203	-	272	272	320	320	
LAPSIA HUOLLETTAVANA - MED BARN - WITH CHILDREN	21	46	-	25	8	102	-	135	315	156	361	
MUITA YKSINÄISIÄ NAISIA ILMAN LAPSIA ANDRA ENSAMMA KVINNOR UTAN BARN - OTHER SINGLE WOMEN WITHOUT CHILDREN	47	47	1	97	25	261	-	383	383	431	431	
LAPSIA HUOLLETTAVANA - MED BARN - WITH CHILDREN	41	115	-	56	10	196	-	262	735	303	850	
AVIOPAREJA ILMAN LAPSIA - GIFTA PAR UTAN BARN - MARRIED COUPLES WITHOUT CHILDREN	55	110	-	25	13	128	-	166	332	221	442	
LAPSIA HUOLLETTAVANA - MED BARN - WITH CHILDREN	105	437	-	83	30	353	-	466	1906	571	2343	
YKSINÄISIÄ ALLE 16-VUOTIAITA LAPSIA ENSAMMA UNDER 16-ÅRIGA BARN - SINGLE UNDER 16-YEAR-OLD CHILDREN ..	-	-	-	1	-	1	-	2	3	2	3	

LÄÄNI - LÄN	SAIRAALAHOITO SJUKHUSVÅRD		YKSITYSKOTIHOITO VÅRD I ENSKILT HEM	KOTIAVUSTUS HEMUNDERSTÖD					YHTEENSÄ TAPAUKSIA FALL SAMMANLAGT	HENKILÖITÄ PERSONER	TAPAUKSIA KAIKKIAAN FALL INALLES	HENKILÖITÄ KAIKKIAAN PERSONER INALLES
	YHTEENSÄ TAPAUKSIA FALL SAMMANLAGT	HENKILÖITÄ PERSONER		SÄÄNNÖLLINEN REGLERUNDET	SÄÄNNÖLLINEN JA SEN LISÄKSI SAIRAALAHOITO - REGLERUNDET OCH SJUKHUSVÅRD DARTILL	TILAPÄINEN TILFÄLLIGT	LAATU TUUNEMATON ART OKÄND					

PERHETYYPPI - FAMILJETYP

VAASAN LÄÄNI - VASA LÄN

YHTEENSÄ - SUMMA - TOTAL	100.0	100.0	100.0	100.0	100.0	100.0	-	100.0	100.0	100.0	100.0
YKSINÄISIÄ MIEHIÄ ILMAN LAPSIA - ENSAMMA MÄN UTAN BARN - SINGLE MEN WITHOUT CHILDREN	24.0	11.1	33.3	32.9	21.7	32.3	-	31.7	15.2	30.6	14.6
LAPSIA HUOLLETTAVANA - MED BARN - WITH CHILDREN	0.4	0.7	-	1.0	0.5	0.6	-	0.7	0.9	0.7	0.9
NAIMATTOMIA NAISIA ILMAN LAPSIA - OGIFTA KVINNOR UTAN BARN - UNMARRIED WOMEN WITHOUT CHILDREN	7.1	3.3	66.7	8.2	6.9	9.8	-	9.3	4.4	9.0	4.3
LAPSIA HUOLLETTAVANA - MED BARN - WITH CHILDREN	3.9	3.9	-	4.2	8.2	3.2	-	3.8	4.4	3.8	4.3
MUITA YKSINÄISIÄ NAISIA ILMAN LAPSIA ANDRA ENSAMMA KVINNOR UTAN BARN - OTHER SINGLE WOMEN WITHOUT CHILDREN	16.7	7.8	-	10.8	8.5	14.7	-	13.4	6.4	13.9	6.6
LAPSIA HUOLLETTAVANA - MED BARN - WITH CHILDREN	5.5	7.1	-	8.5	10.3	8.0	-	8.3	11.1	7.9	10.5
AVIOPAREJA ILMAN LAPSIA - GIFTA PAR UTAN BARN - MARRIED COUPLES WITHOUT CHILDREN	15.6	14.5	-	9.2	8.7	8.8	-	8.9	8.5	9.9	9.4
LAPSIA HUOLLETTAVANA - MED BARN - WITH CHILDREN	26.7	51.6	-	25.3	35.2	22.5	-	24.0	49.0	24.4	49.4
YKSINÄISIÄ ALLE 16-VUOTIAITA LAPSIA ENSAMMA UNDER 16-ÅRIGA BARN - SINGLE UNDER 16-YEAR-OLD CHILDREN	0.1	0.1	-	-	-	-	-	-	-	0.0	0.0

OULUN LÄÄNI - ULEÅBORG LÄN

YHTEENSÄ - SUMMA - TOTAL	100.0	100.0	100.0	100.0	100.0	100.0	-	100.0	100.0	100.0	100.0
YKSINÄISIÄ MIEHIÄ ILMAN LAPSIA - ENSAMMA MÄN UTAN BARN - SINGLE MEN WITHOUT CHILDREN	27.0	12.8	100.0	37.8	35.7	35.2	-	35.8	17.6	34.2	16.7
LAPSIA HUOLLETTAVANA - MED BARN - WITH CHILDREN	0.7	0.8	-	1.2	1.0	1.0	-	1.0	1.3	0.9	1.2
NAIMATTOMIA NAISIA ILMAN LAPSIA - OGIFTA KVINNOR UTAN BARN - UNMARRIED WOMEN WITHOUT CHILDREN	11.4	5.4	-	8.9	8.3	8.3	-	8.5	4.2	9.0	4.4
LAPSIA HUOLLETTAVANA - MED BARN - WITH CHILDREN	4.1	4.3	-	4.6	7.0	3.3	-	3.8	4.4	3.9	4.4
MUITA YKSINÄISIÄ NAISIA ILMAN LAPSIA ANDRA ENSAMMA KVINNOR UTAN BARN - OTHER SINGLE WOMEN WITHOUT CHILDREN	13.4	6.3	-	9.4	6.0	12.6	-	11.6	5.7	11.9	5.8
LAPSIA HUOLLETTAVANA - MED BARN - WITH CHILDREN	7.1	9.8	-	9.9	8.0	8.6	-	8.8	12.5	8.5	12.0
AVIOPAREJA ILMAN LAPSIA - GIFTA PAR UTAN BARN - MARRIED COUPLES WITHOUT CHILDREN	13.3	12.6	-	6.3	6.0	9.9	-	8.9	8.8	9.7	9.5
LAPSIA HUOLLETTAVANA - MED BARN - WITH CHILDREN	23.2	48.1	-	21.9	28.0	20.9	-	21.5	45.4	21.8	45.9
YKSINÄISIÄ ALLE 16-VUOTIAITA LAPSIA ENSAMMA UNDER 16-ÅRIGA BARN - SINGLE UNDER 16-YEAR-OLD CHILDREN	-	-	-	0.1	-	0.2	-	0.1	0.1	0.1	0.1

LAPIN LÄÄNI - LAPPLANDS LÄN

YHTEENSÄ - SUMMA - TOTAL	100.0	100.0	100.0	100.0	100.0	100.0	-	100.0	100.0	100.0	100.0
YKSINÄISIÄ MIEHIÄ ILMAN LAPSIA - ENSAMMA MÄN UTAN BARN - SINGLE MEN WITHOUT CHILDREN	31.5	15.4	-	37.7	44.4	40.5	-	40.2	22.3	38.9	21.2
LAPSIA HUOLLETTAVANA - MED BARN - WITH CHILDREN	0.6	0.8	-	0.5	0.6	0.8	-	0.8	1.1	0.8	1.0
NAIMATTOMIA NAISIA ILMAN LAPSIA - OGIFTA KVINNOR UTAN BARN - UNMARRIED WOMEN WITHOUT CHILDREN	10.1	4.9	50.0	10.2	6.7	9.6	-	9.5	5.3	9.6	5.2
LAPSIA HUOLLETTAVANA - MED BARN - WITH CHILDREN	4.5	4.8	-	4.5	4.5	4.8	-	4.7	6.1	4.7	5.9
MUITA YKSINÄISIÄ NAISIA ILMAN LAPSIA ANDRA ENSAMMA KVINNOR UTAN BARN - OTHER SINGLE WOMEN WITHOUT CHILDREN	10.1	4.9	50.0	17.4	14.0	12.3	-	13.4	7.4	13.0	7.1
LAPSIA HUOLLETTAVANA - MED BARN - WITH CHILDREN	8.8	12.0	-	10.1	5.6	9.2	-	9.2	14.3	9.1	13.9
AVIOPAREJA ILMAN LAPSIA - GIFTA PAR UTAN BARN - MARRIED COUPLES WITHOUT CHILDREN	11.8	11.5	-	4.5	7.3	6.0	-	5.8	6.4	6.7	7.2
LAPSIA HUOLLETTAVANA - MED BARN - WITH CHILDREN	22.5	45.7	-	14.9	16.9	16.7	-	16.3	37.0	17.2	38.4
YKSINÄISIÄ ALLE 16-VUOTIAITA LAPSIA ENSAMMA UNDER 16-ÅRIGA BARN - SINGLE UNDER 16-YEAR-OLD CHILDREN	-	-	-	0.2	-	0.0	-	0.1	0.1	0.1	0.0

4. HUOLTOAPUTAPAUKSET PERHETYYPIN MUKAAN, KUNNITTAIN
 SOCIALHJÄLPSPALL ENLIGT FAMILJETYP, KOMMUNVIS
 Cases of social assistance according to type of family, by communes

LÄÄNI - LÄN	YKSIÄISIÄ MIEHIÄ ENSAMMA MÄN		NAIMATTOMIA NAISIA OGIFTA KVINNOR		MUITA YKSI-NAISIA ANDRA ENSAMMA KVINNOR		AVIOPAREJA GIFTA PAR		YKSIÄISIÄ ALLE 16-VUOTIAITA LAPSLA ENSAMMA UNDER 16-ÅRIGA BARN	TAPAUKSIA YHTEENSÄ FALL SAMMANLAGT	YHTEENSÄ TAPAUKSIA ILMAN LAPSLA FALL UTAN BARN SAMMANLAGT	YHTEENSÄ TAPAUKSIA LAPSLA HUOLLETTAVANA - FALL MED BARN SAMMANLAGT
	ILMAN LAPSLA UTAN BARN	LAPSLA HUOLLETTAVANA MED BARN	ILMAN LAPSLA UTAN BARN	LAPSLA HUOLLETTAVANA MED BARN	ILMAN LAPSLA UTAN BARN	LAPSLA HUOLLETTAVANA MED BARN	ILMAN LAPSLA UTAN BARN	LAPSLA HUOLLETTAVANA MED BARN				
KOKO MAA - HELA RIKET - WHOLE COUNTRY	37876	784	8920	3480	11142	8157	6967	15763	31	93120	64936	28184
UUDENMAAN LÄÄNI - NYLANDS LÄN												
KAUPUNGIT - STÄDER - URBAN COMMUNES												
HELSINKI - HELSINGFORS.....	7975	95	1812	625	2421	1098	492	1096	2	15616	12702	2914
ESPOO - ESBO.....	833	13	230	79	259	222	189	312	-	2187	1561	626
HANKO - HANGÖ.....	105	6	31	16	29	27	18	58	-	290	183	107
HYVINKÄÄ - HYVINGE.....	278	5	62	28	62	64	43	156	-	698	445	253
JÄRVENPÄÄ.....	202	2	56	14	47	68	28	117	-	534	333	201
KARJAA - KARIS.....	70	1	13	2	9	12	4	8	-	119	96	23
KARKKILA.....	59	4	7	3	41	22	34	40	1	211	142	69
KAUNIAINEN - GRANKULLA.....	27	-	6	7	13	7	10	10	-	80	56	24
KERAVA - KERVO.....	222	1	42	17	48	71	36	141	-	578	348	230
LOHJA - LOJO.....	121	1	18	15	29	19	21	53	-	277	189	88
LOVIISA - LOVISA.....	71	-	7	6	10	15	8	31	-	148	96	52
PORVOO - BORGA.....	176	2	25	8	53	36	12	36	-	348	266	82
TAMMISAARI - EKENÄS.....	58	2	23	8	60	17	26	27	-	221	167	54
VANTAA - VANDA.....	1078	43	278	104	265	342	315	775	1	3201	1937	1264
YHTEENSÄ - SUMMA - TOTAL.....	11325	175	2610	932	3346	2020	1236	2860	4	24508	18521	5987
MUUT KUNNAT - ANDRA KOMM. - RURAL COMM												
ARTJÄRVI - ARTSJÖ.....	6	-	-	-	2	2	1	3	-	14	9	5
ASKOLA.....	10	-	3	-	3	3	4	11	-	34	20	14
INKOO - INGA.....	9	-	3	-	11	3	1	6	-	33	24	9
KARJALOHJA - KARISLOJO.....	1	-	-	-	-	-	-	-	-	1	1	-
KIRKKONUMMI - KYRKSÄTT.....	123	7	24	14	32	49	38	83	-	370	217	153
LAPINJÄRVI - LAPPTRÄSK.....	11	1	2	-	4	5	1	11	-	35	18	17
LILJENDAL.....	-	-	1	-	1	-	-	-	-	2	2	-
LOHJAN KUNTA - LOJO KOMM.....	111	2	16	6	17	26	14	43	-	235	158	77
MYRSKYLÄ - MÖRSKOM.....	7	-	3	-	3	1	3	1	-	18	16	2
MÄNTSÄLÄ.....	42	2	13	6	18	18	11	47	-	157	84	73
NUMMI-PUSULA.....	11	-	2	-	5	3	6	9	-	36	24	12
NURMIJÄRVI.....	110	4	17	13	26	16	18	59	-	263	171	92
ORIMATTILA.....	67	5	20	7	28	20	18	59	-	224	133	91
PERNAJA - PERNÄ.....	8	-	-	-	2	2	5	6	-	23	15	8
POHJA - POJO.....	25	1	14	3	18	14	22	35	-	132	79	53
FORNAINEN - BORGÄS.....	8	-	8	-	7	1	2	2	-	28	25	3
PORVOON MLK. - BORGA LK.....	132	2	46	15	32	38	29	94	-	388	239	149
PUKKILA.....	5	-	1	1	1	1	-	2	-	10	6	4
RUOTSINPYHTÄÄ - STRÖMFORS.....	9	-	2	2	2	1	1	6	-	23	14	9
SAMMATTI.....	-	-	1	-	-	-	-	1	-	2	1	1
SIPPO - SIBBO.....	48	-	17	-	21	9	13	14	-	122	99	23
SIUNTIO - SJUNDEÅ.....	11	-	2	1	7	2	4	12	-	39	24	15
TENHOLA - TENALA.....	12	1	11	-	9	1	4	4	-	42	36	6
TUUSULA - TUSBY.....	153	9	37	22	52	43	30	99	-	445	272	173
VIHTI.....	162	3	18	7	39	37	49	79	-	394	268	126
YHTEENSÄ - SUMMA - TOTAL.....	1081	37	260	97	340	295	274	686	-	3070	1955	1115
KOKO LÄÄNI - HELA LÄNET - WHOLE PROVINCE	12406	212	2870	1029	3686	2315	1510	3546	4	27578	20476	7102
TURUN-PORIN LÄÄNI - ÅBO-BJÖRNEBORGS LÄN												
KAUPUNGIT - STÄDER - URBAN COMMUNES												
TURKU - ÅBO.....	2114	23	415	145	428	373	223	409	-	4130	3180	950
HARJAVALTA.....	86	1	18	9	31	26	18	53	-	242	153	89
HUITTINEN.....	17	1	10	2	7	15	6	28	-	86	40	46
IKKAALINEN.....	31	1	4	3	11	2	3	17	1	73	50	23
KANKAANPÄÄ.....	84	1	28	5	24	24	22	73	-	261	158	103

4. JATK. - FORTS. - CONT.

LÄÄNI - LÄN	YKSINÄISIÄ MIEHIÄ ENSAMMA MÄN		NAIMATTOMIA NAISIA OGIFTA KVINNOR		MUITA YKSI- NÄISIÄ NAISIA ANDRA ENSAMMA KVINNOR		AVIOPAREJA GIFTA PAR		YKSINÄISIÄ ALLE 16-VUOTIAITA LAPSIA ENSAMMA UNDER 16-ÅRIGA BARN	TAPAUKSIA YHTEENSÄ FALL SAMMANLAGT	YHTEENSÄ TAPAUKSIA ILMAN LAPSIA FALL UTAN BARN SAMMANLAGT	YHTEENSÄ TAPAUKSIA LAPSIA HUOLLET- TAVANA - FALL MED BARN SAMMANLAGT
	ILMAN LAPSIA UTAN BARN	LAPSIA HUOLLETTAVANA MED BARN	ILMAN LAPSIA UTAN BARN	LAPSIA HUOLLETTAVANA MED BARN	ILMAN LAPSIA UTAN BARN	LAPSIA HUOLLETTAVANA MED BARN	ILMAN LAPSIA UTAN BARN	LAPSIA HUOLLETTAVANA MED BARN				
KOKEMÄKI - KUMO.....	27	1	9	8	14	12	8	27	-	106	58	48
LOIMAA.....	42	1	5	2	8	6	7	10	-	81	62	19
NAANTALI - NÄDENDAL.....	35	-	5	1	9	15	13	17	-	95	62	33
PARAINEN - PARGAS.....	50	-	20	2	20	1	15	14	-	122	105	17
PARKANO.....	25	1	11	2	7	5	12	19	-	82	55	27
PORI - BJÖRNEBORG.....	995	27	230	76	335	290	221	466	-	2640	1781	859
RAISIO - RESO.....	82	2	16	13	17	25	23	68	-	246	138	108
RAUMA - RAUMO.....	321	10	45	30	63	88	60	138	-	755	489	266
SALO.....	233	2	71	16	81	65	44	105	1	618	430	188
UUSIKAUPUNKI - NYSTAD.....	74	4	13	9	19	32	17	48	-	216	123	93
VAMMALA.....	72	-	25	9	24	20	16	58	-	224	137	87
YHTEENSÄ - SUMMA - TOTAL.....	4288	75	925	332	1098	999	708	1550	2	9977	7021	2956
MUUT KUNNAT - ANDRA KOMM. - RURAL COMM												
ALASTARO.....	10	-	3	-	7	1	3	6	-	30	23	7
ASKAINEN - VILLNÄS.....	-	-	1	-	-	-	-	1	-	2	1	1
AURA.....	3	-	2	1	1	2	3	6	-	18	9	9
DRAGSFJÄRD.....	9	1	1	-	6	2	5	1	-	25	21	4
EURA.....	47	-	16	4	42	16	27	37	-	189	132	57
EURAJOKI.....	16	1	3	4	6	4	3	7	-	44	28	16
HALIKKO.....	33	-	9	-	17	5	13	30	-	107	72	35
HONKAJOKI.....	26	-	5	-	10	3	7	8	-	59	48	11
HOUTSKARI - HOUTSKÄR.....	-	-	-	-	-	-	-	-	-	-	-	-
HÄMEENKYRÖ - TAVASTKYRÖ.....	42	1	15	4	7	6	14	26	-	115	78	37
INIÖ.....	-	-	-	-	-	-	-	-	-	-	-	-
JÄMIJÄRVI.....	5	-	2	-	4	-	1	2	-	14	12	2
KAARINA - S:T KARINS.....	42	-	10	5	16	20	13	49	-	155	81	74
KALANTI.....	3	-	-	-	4	2	-	4	-	13	7	6
KARINAINEN.....	9	-	3	-	4	1	2	2	-	21	18	3
KARVIA.....	5	1	1	-	4	-	6	4	-	21	16	5
KEMIÖ - KIMITO.....	3	-	2	-	3	2	4	4	-	18	12	6
KIHNIÖ.....	11	1	5	2	3	2	-	6	-	30	19	11
KIIKALA.....	6	-	2	2	1	2	7	11	-	31	16	15
KIIKOINEN.....	5	-	2	1	1	-	2	3	-	14	10	4
KISKO.....	7	1	2	1	1	1	2	3	-	18	12	6
KIUKAINEN.....	6	-	6	-	14	3	5	5	-	39	31	8
KODISJOKI.....	-	-	-	-	-	-	-	1	-	1	-	1
KORPPO - KORPO.....	3	-	2	1	-	-	1	1	-	8	6	2
KOSKI TL.....	2	-	4	-	3	1	1	1	-	12	10	2
KULLAA.....	2	1	1	-	8	-	2	4	-	18	13	5
KUSTAVI - GUSTAVS.....	4	-	-	1	1	-	1	4	-	11	6	5
KUUSJOKI.....	3	-	1	-	1	1	-	3	-	9	5	4
KÖYLIÖ - KJULO.....	9	-	1	-	2	4	3	4	-	23	15	8
LAITILA.....	10	1	7	3	4	8	2	16	-	51	23	28
LAPPI TL.....	5	1	5	-	1	1	4	3	-	20	15	5
LAVIA.....	6	1	3	1	1	-	3	2	-	17	13	4
LEMU.....	4	-	-	-	1	-	-	-	-	5	5	-
LIETO.....	21	-	7	3	16	6	7	22	-	82	51	31
LOIMAAN KUNTA - LOIMAA KOMM.....	13	-	10	3	7	4	3	8	-	48	33	15
LUVIA.....	8	-	2	-	1	1	2	6	-	20	13	7
MARTTILA.....	8	1	4	1	4	4	1	6	-	29	17	12
MASKU.....	10	-	3	-	5	2	7	12	-	39	25	14
MELLILÄ.....	2	1	-	-	1	-	2	-	-	6	4	2
MERIKARVIA.....	3	-	-	-	-	-	-	-	-	3	3	-
MERIMASKU.....	-	-	-	-	-	-	-	-	-	-	-	-
MIETOINEN.....	2	-	-	1	-	2	-	1	-	6	2	4
MOUHIJÄRVI.....	5	-	4	-	4	1	-	3	-	17	13	4
MUURLA.....	3	-	3	-	2	1	-	2	-	11	8	3
MYNÄMÄKI.....	10	-	4	-	4	3	6	10	-	37	24	13
HAKKILA.....	25	-	6	2	6	8	12	20	-	79	49	30
NAUVO - NAGU.....	-	-	-	-	1	1	-	-	-	2	1	1
NOORMARKKU - NORRMARK.....	13	-	2	-	5	3	1	11	-	35	21	14
NOUSIAINEN.....	10	-	-	-	1	2	3	6	-	22	14	8
ORIPÄÄ.....	-	-	-	-	1	-	-	1	-	1	-	1

4. JATK. - FORTS. - CONT.

LÄÄNI, - LÄN	YKSIÄNÄISIÄ MIEHIÄ ENSAMMA MÄN		NAIMATTOMIA NAISIA OGIFTA KVINNOR		MUIJA YKSI- NÄISIÄ NAISIA ANDRA ENSAMMA KVINNOR		AVIOPAREJA GIFTA PAR		YKSIÄNÄISIÄ ALLE 16-VUOTIAITA LAPSLIA ENSAMMA UNDER 16-ÅRIGA BARN	TAPAUKSIA YHTEENSÄ FALL SAMMANLAGT	YHTEENSÄ TAPAUKSIA ILMAN LAPSLIA FALL UTAN BARN SAMMANLAGT	YHTEENSÄ TAPAUKSIA LAPSLIA HUOLLETTAVANA FALL MED BARN SAMMANLAGT
	ILMAN LAPSLIA UTAN BARN	LAPSLIA HUOLLETTAVANA MED BARN	ILMAN LAPSLIA UTAN BARN	LAPSLIA HUOLLETTAVANA MED BARN	ILMAN LAPSLIA UTAN BARN	LAPSLIA HUOLLETTAVANA MED BARN	ILMAN LAPSLIA UTAN BARN	LAPSLIA HUOLLETTAVANA MED BARN				
PAIMIO - PEMAR.....	19	1	3	4	6	10	3	8	-	54	31	23
PERNIÖ - BJÄRNA.....	24	1	4	1	3	7	4	23	-	67	35	32
PERTTELI.....	9	-	1	2	7	2	7	7	-	35	24	11
PIIKKIÖ - PIKIS.....	5	-	2	2	1	3	2	9	-	24	10	14
POMARKKU - PÄMARK.....	5	-	-	1	-	3	4	8	-	21	9	12
PUNKALAIIDUN.....	9	-	2	1	3	1	2	3	-	21	16	5
PYHÄRANTA.....	4	-	-	-	-	-	2	5	-	11	6	5
PÖYTYÄ.....	9	-	9	2	13	4	4	5	-	46	35	11
RAUMAN MLK. - RAUMO LK.....	38	1	9	7	9	7	13	17	-	101	69	32
RUSKO.....	3	-	-	1	2	2	2	6	-	16	7	9
RYMÄTTYLÄ - RIMITO.....	6	-	1	-	-	4	3	6	-	20	10	10
SAUVO - SAGU.....	1	-	2	-	-	1	-	-	-	4	3	1
SIIKAINEN.....	5	-	-	-	1	2	-	3	-	11	6	5
SUODENNIEMI.....	3	-	-	-	2	-	1	-	-	6	6	-
SUOMUSJÄRVI.....	1	-	-	-	1	3	1	3	-	9	3	6
SÄKYLÄ.....	17	2	3	3	10	7	10	12	-	64	40	24
SÄRKISALO - FINBY.....	-	-	1	-	2	-	1	-	-	4	4	-
TAIVASSALO - TÖVSALA.....	2	-	-	1	2	1	1	2	-	9	5	4
TARVASJOKI.....	3	1	1	-	-	1	-	-	-	6	4	2
ULVILA - ULVSBY.....	42	-	17	7	12	12	21	32	-	143	92	51
VAHTO.....	1	-	-	-	1	-	1	3	-	6	3	3
VAMPULA.....	-	-	1	1	1	-	-	5	-	8	2	6
VEHMAA.....	2	-	-	-	-	1	2	4	-	9	4	5
VELKUA.....	-	-	-	-	-	-	-	-	-	-	-	-
VILJAKKALA.....	9	1	-	-	1	-	1	3	-	15	11	4
VÄSTANFJÄRD.....	-	-	-	-	1	-	-	-	-	1	1	-
YLÄNE.....	11	-	7	2	6	2	5	7	-	40	29	11
ÄETSÄ.....	12	-	6	1	4	2	5	6	-	36	27	9
YHTEENSÄ - SUMMA - TOTAL.....	709	19	228	76	317	201	273	539	-	2362	1527	835
KOKO LÄÄNI - HELA LÄNET - WHOLE PROVINCE	4997	94	1153	408	1415	1200	981	2089	2	12339	8548	3791
AHVENANMAAN MAAKUNTA - LANDSKAPET ÄLAND												
KAUPUNGIT - STÄDER - URBAN COMMUNES												
MAARIANHAMINA - MARIEHAMN.....	84	5	16	8	29	4	4	7	-	157	133	24
YHTEENSÄ - SUMMA - TOTAL.....	84	5	16	8	29	4	4	7	-	157	133	24
MUUT KUNNAT - ANDRA KOMM. - RURAL COMM												
BRÄNDÖ.....	-	-	-	-	-	-	-	-	-	-	-	-
ECKERÖ.....	-	-	-	-	-	-	-	-	-	-	-	-
FINSTRÖM.....	-	-	1	-	-	-	-	1	-	2	1	1
FÖGLÖ.....	-	-	-	-	-	-	-	-	-	-	-	-
GETA.....	1	-	-	-	-	1	-	-	-	2	1	1
HAMMARLAND.....	3	-	1	-	-	-	1	4	-	9	5	4
JOMALA.....	8	-	-	-	-	1	3	2	-	14	11	3
KUHLINGE.....	-	-	2	-	-	-	-	-	-	2	2	-
KÖKAR.....	-	-	-	-	-	-	-	-	-	-	-	-
LEMLAND.....	-	-	-	-	2	1	1	1	-	5	3	2
LUMPARLAND.....	-	-	-	-	-	-	-	-	-	-	-	-
SALTVIK.....	4	-	4	-	1	-	-	-	-	9	9	-
SOTTUNGA.....	-	-	-	-	-	-	-	-	-	-	-	-
SUND.....	4	-	1	1	3	1	1	-	-	11	9	2
VÄRDÖ.....	-	-	-	-	-	-	-	-	-	-	-	-
YHTEENSÄ - SUMMA - TOTAL.....	20	-	9	1	6	4	6	8	-	54	41	13
KOKO LÄÄNI - HELA LÄNET - WHOLE PROVINCE	104	5	25	9	35	8	10	15	-	211	174	37

4. JATK. - FORTS. - CONT.

LÄÄNI - LÄN	YKSINÄISIÄ MIEHIÄ ENSAMMA MÄN		NAIMATTOMIA NAISIA OGIFTA KVINNOR		MUITA YKSI-NÄISIÄ NAISIA ANDRA ENSAMMA KVINNOR		AVIOPAREJA GIFTA PAR		YKSINÄISIÄ ALLE 16-VUOTIAITA LAPSIA ENSAMMA UNDER 16-ÅRIGA BARN	TAPAIKUSTIA YHTEENSÄ FALL SAMMANLAGT	YHTEENSÄ TAPAIKUSTIA ILMAN LAPSIA FALL UTAN BARN SAMMANLAGT	YHTEENSÄ TAPAIKUSTIA LAPSIA HUOLLETTAVANA - FALL MED BARN SAMMANLAGT
	ILMAN LAPSIA UTAN BARN	LAPSIA HUOLLETTAVANA MED BARN	ILMAN LAPSIA UTAN BARN	LAPSIA HUOLLETTAVANA MED BARN	ILMAN LAPSIA UTAN BARN	LAPSIA HUOLLETTAVANA MED BARN	ILMAN LAPSIA UTAN BARN	LAPSIA HUOLLETTAVANA MED BARN				

HÄMEEN LÄÄNI - TAVASTEHS LÄN

KAUPUNGIT - STÄDER - URBAN COMMUNES

HÄMEENLINNA - TAVASTEHS.....	573	8	149	48	153	110	110	245	2	1398	987	411
FORSSA.....	167	5	39	35	64	49	52	114	-	525	322	203
LAHTI.....	1054	23	216	73	207	218	134	259	-	2184	1611	573
MÄNTTÄ.....	34	-	4	4	5	3	4	7	-	61	47	14
NOKIA.....	144	-	35	16	23	34	19	82	-	353	221	132
RIIHIMÄKI.....	329	3	50	29	86	64	32	80	1	674	498	176
TAMPERE - TAMMERFORS.....	2232	32	534	248	359	468	180	577	1	4631	3306	1325
TOIJALA.....	78	1	25	5	32	16	18	38	-	213	153	60
VALKEAKOSKI.....	213	8	40	36	62	61	32	106	2	560	349	211
VIRRRAT - VIRDOIS.....	62	-	28	7	23	17	19	41	-	197	132	65
YHTEENSÄ - SUMMA - TOTAL.....	4886	80	1120	501	1014	1040	600	1549	6	10796	7626	3170
MUUT KUNNAT - ANDRA KOMM. - RURAL COMM												
ASIKKALA.....	16	1	11	2	5	7	4	11	-	57	36	21
HATTULA.....	13	-	3	2	3	3	9	11	-	44	28	16
HAUHO.....	19	1	2	-	5	1	5	4	-	37	31	6
HAUSJÄRVI.....	34	2	12	5	5	7	3	18	-	86	54	32
HOLLOLA.....	100	4	19	10	26	30	26	85	-	300	171	129
HUMPPILA.....	8	-	2	-	5	2	-	10	-	27	15	12
JANAKKALA.....	78	2	16	9	21	23	19	44	-	212	134	78
JOKIOINEN.....	5	-	2	1	3	3	-	4	-	18	10	8
JUUPAJOKI.....	4	-	2	1	-	3	-	9	-	19	6	13
KALVOLA.....	8	-	1	-	3	2	5	5	-	24	17	7
KANGASALA.....	63	2	19	8	17	25	26	57	-	217	125	92
KOSKI HL.....	9	-	2	-	5	1	3	2	-	22	19	3
KUHMALAHTI.....	4	-	2	-	-	-	-	1	-	7	6	1
KUOREVESI.....	17	1	7	2	8	4	5	12	-	56	37	19
KURU.....	12	2	1	2	8	4	4	10	-	43	25	18
KYLMÄKOSKI.....	12	1	5	-	10	1	8	8	-	45	35	10
KÄRKÖLÄ.....	11	-	3	4	2	4	5	6	-	35	21	14
LAMMI.....	19	-	2	3	1	3	2	5	-	35	24	11
LEMPÄÄLÄ.....	65	1	12	10	23	14	21	40	-	186	121	65
LOPPI.....	58	2	21	4	35	4	16	18	-	158	130	28
LUOPIOINEN.....	16	-	2	-	6	2	5	9	-	40	29	11
LÄNGELMÄKI.....	8	-	5	1	3	1	4	7	-	29	20	9
NASTOLA.....	82	4	27	14	19	29	27	70	-	272	155	117
ORIVESI.....	12	1	6	2	2	8	7	19	-	57	27	30
PADASJOKI.....	8	1	3	-	1	2	2	12	-	29	14	15
PIRKKALA.....	36	2	16	4	13	26	16	27	-	140	81	59
PÄLKÄNE.....	16	1	14	3	17	7	10	14	-	82	57	25
RENKO.....	8	-	5	1	-	1	1	4	-	20	14	6
RUOVESI.....	28	3	6	6	7	4	9	24	-	87	50	37
SAHALAHTI.....	6	-	-	-	1	-	1	5	-	13	8	5
SOMERO.....	17	-	2	-	4	3	5	13	-	44	28	16
TAMMELA.....	10	-	1	1	1	2	3	6	-	24	15	9
TUULOS.....	3	-	1	-	1	3	1	2	-	11	6	5
URJALA.....	23	-	7	4	8	1	7	13	-	63	45	18
VESILAHTI.....	5	-	2	-	4	1	1	12	-	29	16	13
VIIALA.....	41	-	8	3	13	7	6	30	-	108	68	40
VILPPULA.....	23	-	9	5	4	6	11	25	-	83	47	36
YLÖJÄRVI.....	57	2	17	4	28	19	20	42	-	189	122	67
YPÄJÄ.....	1	-	-	-	1	-	3	5	-	10	5	5
YHTEENSÄ - SUMMA - TOTAL.....	959	33	275	111	318	263	300	699	-	2958	1852	1106
KOKO LÄÄNI - HELA LÄNET - WHOLE PROVINCE	5845	113	1395	612	1332	1303	900	2248	6	13754	9478	4276

4. JATK. - FORTS. - CONT.

LÄÄNI - LÄN	YKSINÄISIÄ MIEHIÄ ENSAMMA MÄN		NAIMATTOMIA NAIŠIA OGIFTA KVINNOR		MUITA YKSI-NÄISIÄ NAIŠIA ANDRA ENSAMMA KVINNOR		AVIOPAREJA GIFTA PAR		YKSINÄISIÄ ALLE 16-VUOTIAITA LAPŠIA ENSAMMA UNDER 16-ÅRTIGA BARN	TAPAIKŠIA YHTEENSÄ FALL SAMMANLAGT	YHTEENSÄ TAPAIKŠIA ILMAN LAPŠIA FALL UTAN BARN SAMMANLAGT	YHTEENSÄ TAPAIKŠIA LAPŠIA HUOLLETTAVANA - FALL MED BARN SAMMANLAGT
	ILMAN LAPŠIA UTAN BARN	LAPŠIA HUOLLETTAVANA MED BARN	ILMAN LAPŠIA UTAN BARN	LAPŠIA HUOLLETTAVANA MED BARN	ILMAN LAPŠIA UTAN BARN	LAPŠIA HUOLLETTAVANA MED BARN	ILMAN LAPŠIA UTAN BARN	LAPŠIA HUOLLETTAVANA MED BARN				
KUNTA - KOMMUN												
KYMEN LÄÄNI - KYMMENE LÄN												
KAUPUNGIT - STÄDER - URBAN COMMUNES												
KOUVOLA.....	166	3	47	25	38	37	28	56	-	400	279	121
ANJALANKOSKI.....	98	1	13	8	29	23	20	38	-	230	160	70
HAMINA - FREDRIKSHAMN.....	56	1	13	6	21	14	14	20	1	146	105	41
IMATRA.....	312	2	57	20	49	80	42	132	-	694	460	234
KOTKA.....	895	14	192	51	300	221	162	322	-	2157	1549	608
KUUSANKOSKI.....	281	1	66	20	116	46	69	83	-	682	532	150
LAPPEENRANTA - VILLMANSTRAND.....	461	4	107	59	106	93	43	145	-	1018	717	301
YHTEENSÄ - SUMMA - TOTAL.....	2269	26	495	189	659	514	378	796	1	5327	3802	1525
MUUT KUNNAT - ANDRA KOMM. - RURAL COMM												
ELIMÄKI.....	18	-	3	2	3	5	1	7	-	39	25	14
IITTI.....	14	-	11	1	1	5	2	9	-	43	28	15
JAALA.....	8	-	1	-	1	-	-	-	-	10	10	-
JOUTSENO.....	16	-	5	3	6	8	6	18	-	62	33	29
LEMI.....	3	-	2	2	-	-	3	4	-	14	8	6
LUUMÄKI.....	10	-	4	-	-	4	2	3	-	23	16	7
MIEHIKKÄLÄ.....	5	-	-	-	3	3	3	4	-	18	11	7
NUIJAMAA.....	1	-	1	-	1	1	1	2	-	6	2	4
PARIKKALA.....	18	1	6	1	2	5	3	6	1	43	30	13
PYHTÄÄ - PYTTIS.....	3	1	1	2	-	2	1	2	-	12	5	7
RAUTJÄRVI.....	26	1	5	1	5	5	3	17	-	63	39	24
RUOKOLAHTI.....	17	1	8	1	11	6	9	11	-	64	45	19
SAARI.....	9	1	3	-	-	2	-	5	-	20	12	8
SAVITAIPALE.....	16	3	1	1	2	1	3	8	-	35	22	13
SUOMENNIEMI.....	1	-	2	-	1	-	1	3	-	8	5	3
TAIPALSAARI.....	19	-	4	1	7	2	-	7	-	40	30	10
UUKUNIEMI.....	-	-	-	-	-	-	-	-	-	-	-	-
VALKEALA.....	29	1	9	1	4	7	7	15	-	73	49	24
VEHKALAHTI.....	25	3	7	1	10	23	11	17	-	97	53	44
VIROLAHTI.....	5	-	4	2	4	-	4	2	-	21	17	4
YLÄMAA.....	2	-	-	1	1	1	2	3	-	10	5	5
YHTEENSÄ - SUMMA - TOTAL.....	245	12	76	21	61	80	62	143	1	701	445	256
KOKO LÄÄNI - HELA LÄNET - WHOLE PROVINCE	2514	38	571	210	720	594	440	939	2	6028	4247	1781
MIKKELIN LÄÄNI - S:T MICHELS LÄN												
KAUPUNGIT - STÄDER - URBAN COMMUNES												
MIKKELI - S:T MICHEL.....	237	3	54	25	52	52	53	111	-	587	396	191
HEINOLA.....	150	6	33	22	22	43	28	67	-	371	233	138
PIEKŠÄMÄKI.....	129	1	17	9	20	23	19	55	-	273	185	88
SAVONLINNA - NYSLOTT.....	207	1	50	23	65	67	51	138	-	602	373	229
YHTEENSÄ - SUMMA - TOTAL.....	723	11	154	79	159	185	151	371	-	1833	1187	646
MUUT KUNNAT - ANDRA KOMM. - RURAL COMM												
ANTTOLA.....	6	-	1	1	-	1	-	8	-	17	7	10
ENONKOSKI.....	3	1	3	-	3	2	2	5	-	19	11	8
HARTOLA.....	32	-	6	1	10	3	6	23	1	82	55	27
HAUKIVUORI.....	14	-	3	-	10	4	8	9	-	48	35	13
HEINOLAN MLK. - HEINOLA LK.....	23	1	5	1	5	10	7	13	-	65	40	25
HEINÄVESI.....	30	-	4	-	5	4	3	8	-	54	42	12
HIRVENSALMI.....	10	-	-	-	1	2	2	3	-	18	13	5
JOROINEN.....	57	1	3	-	6	11	9	9	-	96	75	21
JUVA.....	97	1	24	5	37	11	29	40	-	244	187	57
JÄPPILÄ.....	7	-	3	-	4	1	1	5	-	21	15	6
KANGASLAMPPI.....	10	1	4	-	7	3	2	8	-	35	23	12
KANGASNIEMI.....	26	-	8	6	12	3	10	10	-	75	56	19
KERIMÄKI.....	21	1	7	1	3	6	6	17	-	62	37	25
MIKKELIN MLK. - S:T MICHELS LK.....	66	1	12	3	9	9	13	46	-	159	100	59
MÄNTYHARJU.....	58	-	10	3	18	13	15	13	-	130	101	29

4. JATK. - FORTS. - CONT.

LÄÄNI - LÄN	YKSIÄISIÄ MIEHIÄ ENSAMMA MÄN		NAIMATTOMIA NAISIA OGIFTA KVINNOR		MUITA YKSI- NÄISIA ANDRA ENSAMMA KVINNOR		AVIOPAREJA GIFTA PAR		YKSIÄISIÄ ALLE 16-VUOTIAITA LAPSIA ENSAMMA UNDER 16-ÅRIGA BARN	TAPAIKUSIA YHTEENSÄ FALL SAMMANLAGT	YHTEENSÄ TAPAIKUSIA ILMAN LAPSIA FALL UTAN BARN SAMMANLAGT	YHTEENSÄ TAPAIKUSIA LAPSIA HUOLLETTAVANA - FALL MED BARN SAMMANLAGT
	ILMAN LAPSIA UTAN BARN	LAPSIA HUOLLETTAVANA MED BARN	ILMAN LAPSIA UTAN BARN	LAPSIA HUOLLETTAVANA MED BARN	ILMAN LAPSIA UTAN BARN	LAPSIA HUOLLETTAVANA MED BARN	ILMAN LAPSIA UTAN BARN	LAPSIA HUOLLETTAVANA MED BARN				
PERTUNMAA.....	7	-	-	-	2	-	1	2	-	12	10	2
PIEKSAMÄEN MLK. - PIEKSÄMÄKI LK....	21	4	4	1	5	3	5	23	-	66	35	31
PUNKAHARJU.....	12	1	2	-	-	4	7	8	-	34	21	13
PUUMALA.....	21	3	5	-	5	3	7	6	-	50	38	12
RANTASALMI.....	20	-	2	5	2	5	6	12	-	52	30	22
RISTIINA.....	14	2	5	4	6	3	10	13	-	57	35	22
SAVONRANTA.....	11	-	1	-	4	-	3	4	-	23	19	4
SULKAVA.....	18	-	5	2	21	4	11	9	-	70	55	15
SYSMÄ.....	29	-	4	2	7	2	3	7	-	54	43	11
VIRTASALMI.....	11	1	3	-	2	-	2	3	-	22	18	4
YHTEENSÄ - SUMMA - TOTAL.....	624	18	124	35	184	107	168	304	1	1565	1101	464
KOKO LÄÄNI - HELA LÄNET - WHOLE PROVINCE	1347	29	278	114	343	292	319	675	1	3398	2288	1110
POHJ.-KARJALAN LÄÄNI -NORRA KARELENS LÄN												
KAUPUNGIT - STÄDER - URBAN COMMUNES												
JOENSUU.....	511	4	92	26	111	105	113	335	-	1297	827	470
LIEKSA.....	92	2	25	8	44	21	19	51	-	262	180	82
HURMES.....	85	2	24	6	21	16	10	33	-	197	140	57
OUTOKUMPU.....	138	4	26	18	56	42	44	81	-	409	264	145
YHTEENSÄ - SUMMA - TOTAL.....	826	12	167	58	232	184	186	500	-	2165	1411	754
MUUT KUNNAT - ANDRA KOMM. - RURAL COMM												
ENO.....	123	1	10	5	42	13	38	69	-	301	213	88
ILOMANTSI.....	75	1	13	1	24	15	18	35	-	182	130	52
JUUKA.....	104	-	21	5	18	8	16	25	-	197	159	38
KESÄLAHTI.....	9	-	3	1	3	3	1	3	-	23	16	7
KIIHTELYSVAARA.....	15	-	4	4	12	5	3	7	1	51	35	16
KITEE.....	76	1	21	5	29	14	20	37	-	203	146	57
KONTIOLAHTI.....	39	2	6	2	12	9	10	47	-	127	67	60
LIPERI.....	59	2	6	4	25	12	30	34	-	172	120	52
POLVIJÄRVI.....	55	2	9	4	23	5	23	15	-	136	110	26
PYHÄSELKÄ.....	38	-	5	3	11	4	16	10	-	87	70	17
RÄÄKKYLÄ.....	25	-	8	2	8	5	9	7	-	64	50	14
TOHMAJÄRVI.....	58	1	13	5	24	9	17	31	-	158	112	46
TUUPOVAARA.....	16	1	5	2	9	1	10	14	-	58	40	18
VALTIMO.....	16	-	2	4	6	2	5	5	-	40	29	11
VÄRTSILÄ.....	1	-	1	-	4	-	1	-	-	7	7	-
YHTEENSÄ - SUMMA - TOTAL.....	709	11	127	47	250	105	217	339	1	1806	1304	502
KOKO LÄÄNI - HELA LÄNET - WHOLE PROVINCE	1535	23	294	105	482	289	403	839	1	3971	2715	1256
KUOPION LÄÄNI - KUOPIO LÄN												
KAUPUNGIT - STÄDER - URBAN COMMUNES												
KUOPIO.....	819	17	179	58	204	145	211	368	-	2001	1413	588
IISALMI.....	126	4	24	16	57	38	39	120	1	425	247	178
SUONENJOKI.....	73	2	20	2	22	10	6	37	-	172	121	51
VARKAUS.....	256	5	46	15	41	59	35	85	-	542	378	164
YHTEENSÄ - SUMMA - TOTAL.....	1274	28	269	91	324	252	291	610	1	3140	2159	981
MUUT KUNNAT - ANDRA KOMM. - RURAL COMM												
JUANKOSKI.....	53	-	7	4	8	7	8	14	-	101	76	25
KAAVI.....	40	1	4	3	10	11	8	18	-	95	62	33
KARTTULA.....	19	-	2	2	5	3	8	10	-	49	34	15
KEITELE.....	20	-	5	2	9	3	7	7	-	53	41	12
KIURUVESI.....	40	-	7	3	8	6	7	17	-	88	62	26

4. JATK. - FORTS. - CONT.

LÄÄNI - LÄN	YKSINÄISIÄ MIEHÄ ENSAMMA MÄN		NAIMATTOMIA OGIFTA KVINNOR		MUITA YKSI- NÄISIÄ ANDRA ENSAMMA KVINNOR		AVIOPAREJA GIFTA PAR		YKSINÄISIÄ ALLE 16-VUOTIAITA LAPSIA ENSAMMA UNDER 16-ÅRIGA BARN	TAPAUKSIA YHTEENSÄ FALL SAMMANLAGT	YHTEENSÄ TAPAUKSIA ILMAN LAPSIA FALL UTAN BARN SAMMANLAGT	YHTEENSÄ TAPAUKSIA LAPSIA HUOLLET- TAVANA - FALL MED BARN SAMMANLAGT
	ILMAN LAPSIA UTAN BARN	LAPSIA HUOLLETTAVANA MED BARN	ILMAN LAPSIA UTAN BARN	LAPSIA HUOLLETTAVANA MED BARN	ILMAN LAPSIA UTAN BARN	LAPSIA HUOLLETTAVANA MED BARN	ILMAN LAPSIA UTAN BARN	LAPSIA HUOLLETTAVANA MED BARN				
LAPINLAHTI.....	50	-	15	5	9	6	16	22	-	123	90	33
LEPPÄVIRTA.....	57	3	9	7	34	13	25	43	-	191	125	66
MAANINKA.....	19	-	8	-	5	2	5	4	-	43	37	6
NILSIÄ.....	78	2	14	6	8	8	23	26	-	165	123	42
PIELAVESI.....	39	3	7	3	10	10	23	21	-	116	79	37
RAUTALAMPI.....	17	2	5	-	2	3	9	12	-	50	33	17
RAUTAVAARA.....	18	-	2	2	4	5	8	16	-	55	32	23
SIILINJÄRVI.....	32	-	5	1	7	11	8	19	-	83	52	31
SONKAJÄRVI.....	16	-	6	3	16	5	11	16	-	73	49	24
TERVO.....	6	-	2	2	2	1	6	5	-	26	18	8
TUUSNIEMI.....	25	-	1	1	5	3	6	4	-	45	37	8
VARPAISJÄRVI.....	11	-	6	-	4	2	6	9	-	38	27	11
VEHMERSALMI.....	7	-	2	-	5	-	4	5	-	23	18	5
VESANTO.....	11	-	10	1	12	2	3	8	-	47	36	11
VIEREMÄ.....	30	1	5	6	29	9	5	14	-	99	69	30
YHTEENSÄ - SUMMA - TOTAL.....	590	12	122	51	192	110	196	290	-	1563	1100	463
KOKO LÄÄNI - HELA LÄNET - WHOLE PROVINC	1864	40	391	142	516	362	487	900	1	4703	3259	1444
KESKI-SUOMEN LÄÄNI - MELL. FINLANDS LÄN												
KAUPUNGIT - STÄDER - URBAN COMMUNES												
JYVÄSKYLÄ.....	682	76	212	84	192	201	147	311	4	1909	1237	672
JÄMSÄ.....	79	-	14	6	33	25	15	45	-	217	141	76
SUOLAHTI.....	56	4	13	9	16	14	14	51	-	177	99	78
ÄÄNEKOSKI.....	101	4	15	14	16	18	17	37	-	222	149	73
YHTEENSÄ - SUMMA - TOTAL.....	918	84	254	113	257	258	193	444	4	2525	1626	899
MUUT KUNNAT - ANDRA KOMM. - RURAL COMM												
HANKASALMI.....	43	1	11	4	21	6	11	26	-	123	86	37
JOUTSA.....	27	-	6	-	5	3	9	15	-	65	47	18
JYVÄSKYLÄN MLK. - JYVÄSKYLÄ LK.....	197	2	49	17	73	55	58	137	-	588	377	211
JÄMSÄNKOSKI.....	70	3	27	6	21	31	23	40	-	221	141	80
KANNONKOSKI.....	4	-	3	1	3	1	3	4	-	19	13	6
KARSTULA.....	22	1	6	5	3	5	8	12	-	62	39	23
KEURUU.....	93	1	22	15	26	23	22	51	-	253	163	90
KINNULA.....	4	-	1	1	2	1	2	6	-	17	9	8
KIVIJÄRVI.....	20	-	3	-	3	4	1	6	-	37	27	10
KONGINKANGAS.....	8	-	2	-	1	2	2	8	-	23	13	10
KONNEVESI.....	9	-	-	1	5	1	1	2	-	19	15	4
KORPILAHTI.....	20	-	5	1	4	2	6	10	-	48	35	13
KUHMOINEN.....	7	-	-	-	2	3	2	4	-	18	11	7
KYYJÄRVI.....	3	-	2	2	4	-	3	3	-	17	12	5
LAUKAA.....	79	3	23	12	17	10	13	44	-	201	132	69
LEIVONMÄKI.....	8	-	-	1	3	-	1	5	-	18	12	6
LUHANKA.....	2	-	2	-	2	-	-	-	-	6	6	-
MULTIA.....	17	-	-	1	3	3	2	3	-	29	22	7
MUURAME.....	27	2	6	1	10	4	5	22	-	77	48	29
PETÄJÄVESI.....	15	2	2	-	2	5	1	8	-	35	20	15
PIHTIPUDAS.....	27	-	2	3	8	4	11	19	-	74	48	26
PYLKÖNMÄKI.....	12	1	5	-	2	-	-	7	-	27	19	8
SAARIJÄRVI.....	68	1	17	9	29	12	40	50	-	246	174	72
SUMIAINEN.....	2	-	1	-	-	1	2	1	-	7	5	2
SÄYNÄTSALO.....	14	-	1	4	3	1	3	17	-	43	21	22
TOIVAKKA.....	16	-	4	3	3	1	7	5	-	39	30	9
UURAINEN.....	12	-	7	-	3	-	5	8	-	35	27	8
VIITASAARI.....	54	-	13	5	21	6	9	31	-	139	97	42
YHTEENSÄ - SUMMA - TOTAL.....	960	17	220	92	279	184	250	544	-	2486	1649	837
KOKO LÄÄNI - HELA LÄNET - WHOLE PROVINC	1818	101	474	205	536	442	443	988	4	5011	3275	1736

4. JATK. - FORTS. - CONT.

LÄÄNI - LÄN	YKSINÄISIÄ MIEHIÄ ENSAMMA MÄN		NAIMATTOMIA NAISIA OGIFTA KVINNOR		MUIJA YKSI- NÄISIÄ NAISIA ANDRA ENSAMMA KVINNOR		AVIOPAREJA GIFTA PAR		YKSIÄISIÄ ALLE 16-VUOTIAITA LAPSLA ENSAMMA UNDER 16-ÅRIGA BARN	TAPAIKSLA YHTEENSÄ FALL SAMMANLAGT	YHTEENSÄ TAPAIKSLA ILMAN LAPSLA FALL UTAN BARN SAMMANLAGT	YHTEENSÄ TAPAIKSLA LAPSLA HUOLLET- TAVANA - FALL MED BARN SAMMANLAGT
	ILMAN LAPSLA UTAN BARN	LAPSLA HUOLLETTAVANA MED BARN	ILMAN LAPSLA UTAN BARN	LAPSLA HUOLLETTAVANA MED BARN	ILMAN LAPSLA UTAN BARN	LAPSLA HUOLLETTAVANA MED BARN	ILMAN LAPSLA UTAN BARN	LAPSLA HUOLLETTAVANA MED BARN				
KUNTA - KOMMUN												
VAASAN LÄÄNI - VASA LÄN												
KAUPUNGIT - STÄDER - URBAN COMMUNES												
VAASA - VASA.....	406	5	114	51	121	82	90	273	-	1142	731	411
ALAVUS - ALAVO.....	22	3	6	3	17	13	9	37	-	110	54	56
KASKINEN - KASKÖ.....	7	-	2	-	5	1	2	3	-	20	16	4
KOKKOLA - GAHLAKARLEBY.....	275	1	71	33	126	75	60	182	-	823	532	291
KRISTINANKAUPUNKI - KRISTINESTAD..	20	-	6	7	21	5	11	19	-	89	58	31
KURIKKA.....	51	-	15	9	24	15	24	48	-	186	114	72
LAPUA - LAPPO.....	54	2	11	5	20	6	11	56	-	165	96	69
PIETARSAARI - JAKOBSTAD.....	158	3	31	19	31	33	24	107	-	406	244	162
SEINÄJOKI.....	169	2	40	28	76	49	45	95	-	504	330	174
UUSIKAARLEPPY - NYKARLEBY.....	9	-	1	-	1	3	3	5	-	22	14	8
YHTEENSÄ - SUMMA - TOTAL.....	1171	16	297	155	442	282	279	825	-	3467	2189	1278
MUUT KUNNAT - ANDRA KOMM. - RURAL COMM												
ALAHÄRMÄ.....	27	-	4	4	8	2	13	12	-	70	52	18
ALAJÄRVI.....	35	-	14	4	16	12	24	52	-	157	89	68
EVIJÄRVI.....	4	1	3	2	1	-	-	5	-	16	8	8
HALSUA.....	2	-	-	-	2	-	2	4	-	10	6	4
HIMANKA.....	9	1	-	1	-	3	1	4	-	19	10	9
ILMAJOKI.....	44	3	20	9	38	9	21	58	-	202	123	79
ISOJOKI - STORA.....	8	-	1	1	2	-	5	8	-	25	16	9
ISOKYRÖ - STORKYRO.....	9	1	3	1	14	5	4	17	-	54	30	24
JALASJÄRVI.....	42	-	19	5	23	13	18	42	-	162	102	60
JURVA.....	22	-	19	3	28	11	14	17	-	114	83	31
KANNUS.....	24	-	5	1	7	2	4	7	-	50	40	10
KARIJOKI - BÖTOM.....	5	-	2	-	2	2	3	1	-	15	12	3
KAUHAJOKI.....	89	4	28	9	42	27	34	86	-	319	193	126
KAUHAVA.....	52	3	19	6	20	14	14	26	-	154	105	49
KAUSTINEN - KAUSTBY.....	12	1	2	3	4	2	2	3	-	29	20	9
KORSNÄS.....	5	-	1	-	-	-	-	3	-	9	6	3
KORTESJÄRVI.....	6	-	1	-	2	2	1	3	-	15	10	5
KRUUNUPYY - KRÖNBY.....	2	-	6	-	1	3	5	10	-	27	14	13
KUORTANE.....	24	-	7	1	9	8	11	22	-	82	51	31
KÄLVÄ.....	4	-	3	2	4	3	2	13	-	31	13	18
LAIHIA.....	26	2	10	1	17	7	20	33	-	116	73	43
LAPPAJÄRVI.....	16	-	5	2	6	5	4	7	-	45	31	14
LEHTIMÄKI.....	5	-	-	-	7	1	2	6	-	21	14	7
LESTIJÄRVI.....	1	-	-	-	1	1	2	5	-	10	4	6
LOHTAJA.....	7	1	1	-	4	1	1	9	-	24	13	11
LUOTO - LARSMO.....	1	-	3	1	-	3	-	1	-	9	4	5
MAALAHTI - MALAX.....	8	1	5	3	3	4	7	4	-	35	23	12
MAKSAMAA - MAXMO.....	2	-	-	-	2	-	1	-	-	5	5	-
MUSTASAARI - KORSHOLM.....	-	-	-	-	-	-	-	-	-	-	-	-
NURMO.....	11	2	7	3	5	10	5	25	-	68	28	40
NÄRPIÖ - NÄRPES.....	15	-	3	2	6	4	9	12	-	51	33	18
ORAVAINEN - ORAVAIS.....	8	-	-	-	2	1	-	2	-	13	10	3
PERHO.....	7	-	1	1	1	-	2	9	-	21	11	10
PERÄSEINÄJOKI.....	8	1	1	2	6	2	6	15	-	41	21	20
PIETARSAAREN KUNTA - PEDERSÖRE KOMM	15	-	3	2	4	5	3	10	-	42	25	17
SOINI.....	6	2	4	-	6	3	3	8	-	32	19	13
TEUVA - ÖSTERMARK.....	24	-	6	1	25	3	10	19	-	88	65	23
TÖHÖLÄMPI.....	14	1	3	1	1	3	5	5	-	33	23	10
TÖYSÄ.....	16	-	7	4	6	7	5	17	1	63	35	28
ULLAVA.....	3	-	-	-	2	-	1	1	-	7	6	1
VETELI - VETIL.....	6	-	6	-	14	2	6	7	-	41	32	9
VIMPELI - VINDALA.....	10	-	4	-	6	1	3	10	-	34	23	11
VÄHÄKYRÖ - LILLKYRÖ.....	11	1	2	1	7	6	6	14	-	48	26	22
VÖYRI - VÖRA.....	3	-	2	-	4	2	1	2	-	14	10	4
YLIHÄRMÄ.....	11	-	2	-	3	6	4	12	-	38	20	18

4. JATK. - FORTS. - CONT.

LÄÄNI - LÄN	YKSINÄISIÄ MIEHIÄ ENSAMMA MÄN		NAIMATTOMIA NAISIA OGIFTA KVINNOR		MUITA YKSI- NÄISIÄ NAISIA ANDRA ENSAMMA KVINNOR		AVIOPAREJA GIFTA PAR		YKSINÄISIÄ ALLE 16-VUOTIAITA LAPSIA ENSAMMA UNDER 16-ÅRIGA BARN	TAPAUKSIA YHTEENSÄ FALL SAMMANLAGT	YHTEENSÄ TAPAUKSIA ILMAN LAPSIA FALL UTAN BARN SAMMANLAGT	YHTEENSÄ TAPAUKSIA LAPSIA HUOLLET- TAVANA - FALL MED BARN SAMMANLAGT
	ILMAN LAPSIA UTAN BARN	LAPSIA HUOLLETTAVANA MED BARN	ILMAN LAPSIA UTAN BARN	LAPSIA HUOLLETTAVANA MED BARN	ILMAN LAPSIA UTAN BARN	LAPSIA HUOLLETTAVANA MED BARN	ILMAN LAPSIA UTAN BARN	LAPSIA HUOLLETTAVANA MED BARN				
YLISTARO.....	13	-	3	2	6	1	6	10	-	41	28	13
ÄHTÄRI.....	67	1	28	4	56	13	47	62	-	278	198	80
YHTEENSÄ - SUMMA - TOTAL.....	739	26	263	82	423	209	337	698	1	2778	1763	1015
KOKO LÄÄNI - HELA LÄNET - WHOLE PROVINC	1910	42	560	237	865	491	616	1523	1	6245	3952	2293
OULUN LÄÄNI - ULEÅBORG'S LÄN												
KAUPUNGIT - STÄDER - URBAN COMMUNES												
OULU - ULEÅBORG.....	726	26	235	77	277	199	190	373	1	2106	1431	675
HAAPAJÄRVI.....	39	2	20	4	24	12	6	21	-	128	89	39
KAJAANI.....	252	4	60	24	71	54	72	150	-	687	455	232
OULAINEN.....	23	1	6	2	7	12	6	23	-	80	42	38
RAAHE - BRAHESTAD.....	98	4	20	22	46	32	41	96	-	359	205	154
YLIVIESKA.....	59	1	15	8	26	23	17	48	1	198	118	80
YHTEENSÄ - SUMMA - TOTAL.....	1199	38	356	137	451	332	332	711	2	3558	2340	1218
MUUT KUNNAT - ANDRA KOMM. - RURAL COMM												
ALAVIESKA.....	4	-	4	-	8	1	5	5	-	27	21	6
HAAPAVESI.....	31	3	5	1	8	10	5	23	-	86	49	37
HAILUOTO - KARLÖ.....	1	-	-	-	-	-	1	2	-	4	2	2
HAUKIPUDAS.....	58	2	11	6	23	14	21	34	1	170	114	56
HYRYNSALMI.....	11	-	3	-	6	5	1	11	-	37	21	16
II.....	19	1	12	2	10	7	8	19	-	78	49	29
KALAJOKI.....	17	-	5	5	9	12	8	26	-	82	39	43
KEMPELE.....	24	1	7	5	9	5	7	22	-	80	47	33
KESTILÄ.....	5	-	3	1	4	1	2	12	-	28	14	14
KIIMINKI.....	34	1	10	5	6	4	7	15	-	82	57	25
KUHMO.....	67	1	8	2	16	9	15	51	-	169	106	63
KUIVANIEMI.....	11	-	-	2	-	1	2	8	-	24	13	11
KUUSAMO.....	61	1	18	15	19	14	23	52	-	203	121	82
KÄRSÄMÄKI.....	14	-	1	1	3	1	6	8	-	34	24	10
LIMINKA.....	19	-	1	1	8	2	4	9	-	44	32	12
LUMIJOKI.....	6	-	2	1	2	-	-	1	-	12	10	2
MERIJÄRVI.....	9	-	3	1	4	1	3	9	-	30	19	11
MUHOS.....	37	-	2	3	13	11	4	13	-	83	56	27
NIVALA.....	51	2	6	4	11	5	15	37	-	131	83	48
OULUNSALO.....	10	2	1	-	7	2	4	9	-	35	22	13
PALTAMO.....	32	-	8	3	4	4	6	12	-	69	50	19
PATTIJOKI.....	10	-	2	1	4	2	3	8	-	30	19	11
PIIPPOLA.....	4	-	1	1	2	2	-	3	-	13	7	6
PUDASJÄRVI.....	34	-	12	8	10	11	8	22	-	105	64	41
PULKKILA.....	2	-	2	1	1	-	1	2	-	9	6	3
PUOLANKA.....	20	-	6	2	3	9	4	14	-	58	33	25
PYHÄJOKI.....	2	-	2	-	-	2	3	8	-	17	7	10
PYHÄJÄRVI.....	56	2	7	4	23	9	15	24	2	142	103	39
PYHÄNTÄ.....	6	-	-	1	2	-	2	1	-	12	10	2
RANTSILA.....	13	-	4	2	1	1	4	5	-	30	22	8
REISJÄRVI.....	23	1	7	1	6	9	13	6	-	66	49	17
RISTIJÄRVI.....	17	2	3	-	4	-	1	9	-	36	25	11
RUUKKI.....	19	1	3	-	3	3	6	10	-	45	31	14
SIEVI.....	10	-	7	-	11	2	12	11	-	53	40	13
SIIKAJOKI.....	2	-	1	1	2	-	1	4	-	11	6	5
SOTKAMO.....	61	1	14	13	17	23	9	50	-	188	101	87
SUOMUSSALMI.....	70	1	16	11	21	13	29	67	-	228	136	92
TAIVALKOSKI.....	32	-	7	2	4	8	6	26	2	87	51	36
TEMMES.....	1	-	-	-	1	-	3	-	-	5	5	-
TYRNÄVÄ.....	23	-	9	1	2	7	4	13	-	59	38	21

4. JATK. - FORTS. - CONT.

LÄÄNI - LÄN	YKSINÄISIÄ MIEHIÄ ENSAMMA MÄN		NAIMATTOMIA NAISIA OGIFTA KVINNOR		MUITA YKSI- NÄISIÄ NAISIA ANDRA ENSAMMA KVINNOR		AVIOPAREJA GIFTA PAR		YKSINÄISIÄ ALLE 16-VUOTIAITTA LAP- SENSAMMA UNDER 16-ÅRTIGA BARN	TAPAUKSIA YHTEENSÄ FALL SAMMANLAGT	YHTEENSÄ TAPAUKSIA ILMAN LAP- SIA FALL UTAN BARN SAMMANLAGT	YHTEENSÄ TAPAUKSIA LAP- SIA HUOLLET- TAVANA - FALL MED BARN SAMMANLAGT
	ILMAN LAP- SIA UTAN BARN	LAP- SIA HUOLLET- TAVANA MED BARN	ILMAN LAP- SIA UTAN BARN	LAP- SIA HUOLLET- TAVANA MED BARN	ILMAN LAP- SIA UTAN BARN	LAP- SIA HUOLLET- TAVANA MED BARN	ILMAN LAP- SIA UTAN BARN	LAP- SIA HUOLLET- TAVANA MED BARN				
UTAJÄRVI.....	18	1	5	2	3	2	6	11	-	48	32	16
VAALA.....	36	1	7	-	23	5	12	16	-	98	78	20
VIHANTI.....	24	-	3	2	8	2	3	10	-	52	38	14
VUOLIJOKI.....	5	-	1	4	3	5	10	7	-	35	19	16
YLI-II.....	17	-	-	1	3	4	3	10	-	38	23	15
YLIKIIHINKI.....	17	-	4	-	3	-	-	4	-	28	24	4
YHTEENSÄ - SUMMA - TOTAL.....	1043	24	233	116	330	226	305	719	5	3001	1916	1085
KOKO LÄÄNI - HELA LÄNET - WHOLE PROVINC	2242	62	589	253	781	558	637	1430	7	6559	4256	2303
LAPIN LÄÄNI - LAPPLANDS LÄN												
KAUPUNGIT - STÄDER - URBAN COMMUNES												
ROVANIEMI.....	198	6	52	30	40	53	39	85	-	503	329	174
KEMI.....	400	6	97	36	169	83	34	84	-	909	700	209
KEMIJÄRVI.....	63	1	20	7	14	17	5	18	-	145	102	43
TORNIO - TORNEÅ.....	152	3	37	24	26	34	25	90	-	391	240	151
YHTEENSÄ - SUMMA - TOTAL.....	813	16	206	97	249	187	103	277	-	1948	1371	577
MUUT KUNNAT - ANDRA KOMM. - RURAL COMM												
ENONTEKIÖ.....	12	-	-	3	7	1	2	2	-	27	21	6
INARI - ENARE.....	35	-	7	1	12	13	9	17	-	94	63	31
KEMINMAA.....	23	1	2	7	8	8	10	19	-	78	43	35
KITTILÄ.....	50	-	8	6	20	5	6	24	-	119	84	35
KOLARI.....	16	-	9	-	2	2	6	9	-	44	33	11
MUONIO.....	6	-	2	-	3	-	2	1	1	15	14	1
PELKOSENNIEMI.....	8	-	5	-	4	-	2	2	-	21	19	2
PELLO.....	42	-	6	1	14	12	7	27	-	109	69	40
POSIO.....	11	-	4	4	2	4	5	13	-	43	22	21
RANUA.....	25	-	12	2	9	3	3	14	-	68	49	19
ROVANIEMEN KUNTA - ROVANIEMI KOMM..	105	5	21	15	34	24	24	67	-	295	184	111
SALLA.....	22	1	6	1	2	5	10	13	-	60	40	20
SAVUKOSKI.....	9	1	2	2	5	3	5	7	-	34	21	13
SIMO.....	16	-	5	1	11	7	4	12	-	56	36	20
SODANKYLÄ.....	38	1	13	8	42	22	9	51	-	184	102	82
TERVOLA.....	31	-	5	4	2	2	6	9	-	59	44	15
UTSJOKI.....	6	-	2	2	1	4	6	2	-	23	15	8
YLITORNIO - ÖVERTORNEÅ.....	26	-	5	2	4	1	2	5	1	46	38	8
YHTEENSÄ - SUMMA - TOTAL.....	481	9	114	59	182	116	118	294	2	1375	897	478
KOKO LÄÄNI - HELA LÄNET - WHOLE PROVINC	1294	25	320	156	431	303	221	571	2	3323	2268	1055

5. HUOLTOAPUTAPAUKSET PERHETYYPIN JA LAPSILUVUN MUKAAN LUKUMÄÄRINÄ JA PROSENTTEINA, LÄÄNEITTÄIN
 SOCIALHJÄLPSPALL ENLIGT FAMILJETYP OCH ANTAL BARN I ANTAL OCH PROCENT, LÄNSVIS
 Cases of social assistance according to type of family and number of children in numbers and per cent, by provinces

LÄÄNI - LÄN	ALLE-18-VUOTIAITA LAPSIA HUOLLETTAVANA - UNDER 18-ÅRIGA BARN ATT FÖRSÖRJA											TAPAIKUIA YHTEENSÄ FALL SAMMANLAGT	LAPSIA YHTEENSÄ BARN SAMMANLAGT	HENKILÖITÄ YHTEENSÄ PERSONER SAMMANLAGT
	0	1	2	3	4	5	6	7	8	9-				
PERHETYYPPI - FAMILJETYP	LUKUMÄÄRÄ - ANTAL													
KOKO MAA - HELA RIKET - WHOLE COUNTRY														
YHTEENSÄ - SUMMA - TOTAL	64936	13141	9145	3894	1329	367	150	70	25	63	93120	52498	168351	
YKSINÄISIÄ MIEHIÄ - ENSAMMA MÄN - SINGLE MEN	37876	467	219	78	16	2	1	-	-	1	38660	1229	39889	
YKSINÄISIÄ NAIMATTOMIA NAISIA - ENSAMMA OGIFTA KVINNOR - SINGLE UNMARRIED WOMEN	8920	2765	535	136	32	7	1	1	1	2	12400	4446	16846	
MUITA YKSINÄISIÄ NAISIA - ANDRA EN- SAMMA KVINNOR - OTHER SINGLE WOMEN	11142	3873	2689	1023	293	58	13	4	2	2	19299	14322	33621	
AVIOPAREJA - GIFTA PAR - MARRIED COUPLES	6967	6036	5502	2657	988	300	135	65	22	58	22730	32501	77961	
YKSINÄISIÄ ALLE 16-VUOTIAITA LAPSIA ENSAMMA UNDER 16-ÅRIGA BARN - SINGLE UNDER 16-YEAR-OLD CHILDREN	31	-	-	-	-	-	-	-	-	-	31	-	34	
KAUPUNGIT - STÄDER - URBAN COMMUNES														
YKSINÄISIÄ MIEHIÄ - ENSAMMA MÄN - SINGLE MEN	29776	351	152	49	13	1	-	-	-	-	30342	859	31201	
YKSINÄISIÄ NAIMATTOMIA NAISIA - ENSAMMA OGIFTA KVINNOR - SINGLE UNMARRIED WOMEN	6869	2160	407	96	22	5	-	-	-	-	9561	3381	12942	
MUITA YKSINÄISIÄ NAISIA - ANDRA EN- SAMMA KVINNOR - OTHER SINGLE WOMEN	8260	3060	2207	738	195	46	7	1	1	2	14517	10773	25290	
AVIOPAREJA - GIFTA PAR - MARRIED COUPLES	4461	4300	3720	1634	579	150	57	25	7	28	14961	20559	50481	
YKSINÄISIÄ ALLE 16-VUOTIAITA LAPSIA ENSAMMA UNDER 16-ÅRIGA BARN - SINGLE UNDER 16-YEAR-OLD CHILDREN	20	-	-	-	-	-	-	-	-	-	20	-	22	
MUUT KUNNAT - ANDRA KOMM. - RURAL COMMUNES														
YKSINÄISIÄ MIEHIÄ - ENSAMMA MÄN - SINGLE MEN	8100	116	67	29	3	1	1	-	-	1	8318	370	8688	
YKSINÄISIÄ NAIMATTOMIA NAISIA - ENSAMMA OGIFTA KVINNOR - SINGLE UNMARRIED WOMEN	2051	605	123	38	10	2	1	1	1	2	2839	1065	3904	
MUITA YKSINÄISIÄ NAISIA - ANDRA EN- SAMMA KVINNOR - OTHER SINGLE WOMEN	2882	813	682	285	98	12	6	3	1	-	4782	3549	8331	
AVIOPAREJA - GIFTA PAR - MARRIED COUPLES	2506	1736	1782	1023	409	150	78	40	15	30	7769	11942	27480	
YKSINÄISIÄ ALLE 16-VUOTIAITA LAPSIA ENSAMMA UNDER 16-ÅRIGA BARN - SINGLE UNDER 16-YEAR-OLD CHILDREN	11	-	-	-	-	-	-	-	-	-	11	-	12	
UUDENMAAN LÄÄNI - NYLANDS LÄN														
YHTEENSÄ - SUMMA - TOTAL	20476	3503	2331	833	242	54	24	6	2	7	27578	12427	45062	
YKSINÄISIÄ MIEHIÄ - ENSAMMA MÄN - SINGLE MEN	12406	132	59	20	1	-	-	-	-	-	12618	314	12932	
YKSINÄISIÄ NAIMATTOMIA NAISIA - ENSAMMA OGIFTA KVINNOR - SINGLE UNMARRIED WOMEN	2870	827	161	34	6	-	-	-	-	1	3899	1285	5184	
MUITA YKSINÄISIÄ NAISIA - ANDRA EN- SAMMA KVINNOR - OTHER SINGLE WOMEN	3686	1105	858	277	63	12	-	-	-	-	6001	3964	9965	
AVIOPAREJA - GIFTA PAR - MARRIED COUPLES	1510	1439	1303	552	172	42	24	6	2	6	5056	6864	16976	
YKSINÄISIÄ ALLE 16-VUOTIAITA LAPSIA ENSAMMA UNDER 16-ÅRIGA BARN - SINGLE UNDER 16-YEAR-OLD CHILDREN	4	-	-	-	-	-	-	-	-	-	4	-	5	
TURUN JA PORIN LÄÄNI - ÅBO OCH BJÖRNEBORGS LÄN														
YHTEENSÄ - SUMMA - TOTAL	8548	1738	1239	560	175	47	14	10	2	6	12339	7062	22472	
YKSINÄISIÄ MIEHIÄ - ENSAMMA MÄN - SINGLE MEN	4997	60	24	7	3	-	-	-	-	-	5091	141	5232	
YKSINÄISIÄ NAIMATTOMIA NAISIA - ENSAMMA OGIFTA KVINNOR - SINGLE UNMARRIED WOMEN	1153	312	70	18	6	1	-	1	-	-	1561	542	2103	
MUITA YKSINÄISIÄ NAISIA - ANDRA EN- SAMMA KVINNOR - OTHER SINGLE WOMEN	1415	560	430	155	43	9	1	1	1	-	2615	2123	4738	
AVIOPAREJA - GIFTA PAR - MARRIED COUPLES	981	806	715	360	123	37	13	8	1	6	3070	4256	10396	
YKSINÄISIÄ ALLE 16-VUOTIAITA LAPSIA ENSAMMA UNDER 16-ÅRIGA BARN - SINGLE UNDER 16-YEAR-OLD CHILDREN	2	-	-	-	-	-	-	-	-	-	2	-	3	

LÄÄNI - LÄN	ALLE 18-VUOTIAITA LAPSIA HUOLLETTAVANA - UNDER 18-ÅRIGA BARN ATT FÖRSÖRJA												
	0	1	2	3	4	5	6	7	8	9	TAPAKSIA YHTEENSÄ - FALL SAMMANLAGT	LAPSIA YHTEENSÄ BARN SAMMANLAGT	HENKILÖITÄ YHTEENSÄ PERSONER SAMMANLAGT
PERHETYYPPI - FAMILJETYP	%												
KOKO MAA - HELA RIKET - WHOLE COUNTRY													
YHTEENSÄ - SUMMA - TOTAL	100.0	100.0	100.0	100.0	100.0	100.0	100.0	100.0	100.0	100.0	100.0	100.0	100.0
YKSINÄISIÄ MIEHIÄ - ENSAMMA MÄN - SINGLE MEN	58.3	3.6	2.4	2.0	1.2	0.5	0.7	-	-	1.6	41.5	2.3	23.7
YKSINÄISIÄ NAIMATTOMIA NAISIA - ENSAMMA OGIFTA KVINNOR - SINGLE UNMARRIED WOMEN	13.7	21.0	5.9	3.5	2.4	1.9	0.7	1.4	4.0	3.2	13.3	8.5	10.0
MUITA YKSINÄISIÄ NAISIA - ANDRA EN- SAMMA KVINNOR - OTHER SINGLE WOMEN	17.2	29.5	31.6	26.3	22.0	15.8	8.7	5.7	8.0	3.2	20.7	27.3	20.0
AVIOPAREJA - GIFTA PAR - MARRIED COUPLES	10.7	45.9	60.2	68.2	74.3	81.7	90.0	92.9	88.0	92.1	24.4	61.9	46.3
YKSINÄISIÄ ALLE 16-VUOTIAITA LAPSIA ENSAMMA UNDER 16-ÅRIGA BARN - SINGLE UNDER 16-YEAR-OLD CHILDREN	0.0	-	-	-	-	-	-	-	-	-	0.0	-	0.0
KAUPUNGIT - STÄDER - URBAN COMMUNES													
YKSINÄISIÄ MIEHIÄ - ENSAMMA MÄN - SINGLE MEN	60.3	3.6	2.3	1.9	1.6	0.5	-	-	-	-	43.7	2.4	26.0
YKSINÄISIÄ NAIMATTOMIA NAISIA - ENSAMMA OGIFTA KVINNOR - SINGLE UNMARRIED WOMEN	13.9	21.9	6.3	3.9	2.7	2.5	-	-	-	-	13.8	9.5	10.8
MUITA YKSINÄISIÄ NAISIA - ANDRA EN- SAMMA KVINNOR - OTHER SINGLE WOMEN	16.7	31.0	34.0	29.3	24.1	22.8	10.9	3.8	12.5	6.7	20.9	30.3	21.1
AVIOPAREJA - GIFTA PAR - MARRIED COUPLES	9.0	43.6	57.4	64.9	71.6	74.3	89.1	96.2	87.5	93.3	21.6	57.8	42.1
YKSINÄISIÄ ALLE 16-VUOTIAITA LAPSIA ENSAMMA UNDER 16-ÅRIGA BARN - SINGLE UNDER 16-YEAR-OLD CHILDREN	0.0	-	-	-	-	-	-	-	-	-	0.0	-	0.0
MUUT KUNNAT - ANDRA KOMM. - RURAL COMMUNES													
YKSINÄISIÄ MIEHIÄ - ENSAMMA MÄN - SINGLE MEN	52.1	3.5	2.5	2.1	0.6	0.6	1.2	-	-	3.0	35.1	2.2	17.9
YKSINÄISIÄ NAIMATTOMIA NAISIA - ENSAMMA OGIFTA KVINNOR - SINGLE UNMARRIED WOMEN	13.2	18.5	4.8	2.8	1.9	1.2	1.2	2.3	5.9	6.1	12.0	6.3	8.1
MUITA YKSINÄISIÄ NAISIA - ANDRA EN- SAMMA KVINNOR - OTHER SINGLE WOMEN	18.5	24.9	25.6	20.7	18.8	7.3	7.0	6.8	5.9	-	20.2	21.0	17.2
AVIOPAREJA - GIFTA PAR - MARRIED COUPLES	16.1	53.1	67.0	74.4	78.7	90.9	90.7	90.9	88.2	90.9	32.8	70.6	56.8
YKSINÄISIÄ ALLE 16-VUOTIAITA LAPSIA ENSAMMA UNDER 16-ÅRIGA BARN - SINGLE UNDER 16-YEAR-OLD CHILDREN	0.1	-	-	-	-	-	-	-	-	-	0.0	-	0.0
UUDENMAAN LÄÄNI - NYLANDS LÄN													
YHTEENSÄ - SUMMA - TOTAL	100.0	100.0	100.0	100.0	100.0	100.0	100.0	100.0	100.0	100.0	100.0	100.0	100.0
YKSINÄISIÄ MIEHIÄ - ENSAMMA MÄN - SINGLE MEN	60.6	3.8	2.5	2.3	0.4	-	-	-	-	-	45.8	2.5	28.7
YKSINÄISIÄ NAIMATTOMIA NAISIA - ENSAMMA OGIFTA KVINNOR - SINGLE UNMARRIED WOMEN	14.0	23.6	6.8	3.9	2.5	-	-	-	-	14.3	14.1	10.3	11.5
MUITA YKSINÄISIÄ NAISIA - ANDRA EN- SAMMA KVINNOR - OTHER SINGLE WOMEN	18.0	31.5	36.0	31.4	26.0	22.2	-	-	-	-	21.8	31.9	22.1
AVIOPAREJA - GIFTA PAR - MARRIED COUPLES	7.4	41.1	54.7	62.5	71.1	77.8	100.0	100.0	100.0	85.7	18.3	55.2	37.7
YKSINÄISIÄ ALLE 16-VUOTIAITA LAPSIA ENSAMMA UNDER 16-ÅRIGA BARN - SINGLE UNDER 16-YEAR-OLD CHILDREN	0.0	-	-	-	-	-	-	-	-	-	0.0	-	0.0
TURUN JA PORIN LÄÄNI - ÅBO OCH BJÖRNEBORGS LÄN													
YHTEENSÄ - SUMMA - TOTAL	100.0	100.0	100.0	100.0	100.0	100.0	100.0	100.0	100.0	100.0	100.0	100.0	100.0
YKSINÄISIÄ MIEHIÄ - ENSAMMA MÄN - SINGLE MEN	58.5	3.5	1.9	1.3	1.7	-	-	-	-	-	41.3	2.0	23.3
YKSINÄISIÄ NAIMATTOMIA NAISIA - ENSAMMA OGIFTA KVINNOR - SINGLE UNMARRIED WOMEN	13.5	18.0	5.6	3.2	3.4	2.1	-	10.0	-	-	12.7	7.7	9.4
MUITA YKSINÄISIÄ NAISIA - ANDRA EN- SAMMA KVINNOR - OTHER SINGLE WOMEN	16.6	32.2	34.7	27.7	24.6	19.1	7.1	10.0	50.0	-	21.2	30.1	21.1
AVIOPAREJA - GIFTA PAR - MARRIED COUPLES	11.5	46.4	57.7	67.9	70.3	78.7	92.9	80.0	50.0	100.0	24.9	60.3	46.3
YKSINÄISIÄ ALLE 16-VUOTIAITA LAPSIA ENSAMMA UNDER 16-ÅRIGA BARN - SINGLE UNDER 16-YEAR-OLD CHILDREN	0.0	-	-	-	-	-	-	-	-	-	0.0	-	0.0

5. JÄTK. - FORTS. - CONT.

LÄÄNI - LÄN	ALLE 18-VUOTIAITA LAPSLIA HUOLLETTAVANA - UNDER 18-ÅRIGA BARN ATT FÖRSÖRJA												
	0	1	2	3	4	5	6	7	8	9-	TAPAIKSLIA YHTEENSÄ FALL SAMMANLAGT	LAPSLIA YHTEENSÄ BARN SAMMANLAGT	HENKILÖITÄ YHTEENSÄ PERSONER SAMMANLAGT
											LUKUMÄÄRÄ - ANTAL		
AHVENANMAA - ÅLAND													
YHTEENSÄ - SUMMA - TOTAL	174	22	10	3	1	-	-	-	-	1	211	64	300
YKSINÄISIIÄ MIEHIIÄ - ENSAMMA MÄN - SINGLE MEN	104	4	1	-	-	-	-	-	-	-	109	6	115
YKSINÄISIIÄ NAIMATTOMIA NAISIIÄ - ENSAMMA OGIFTA KVINNOR - SINGLE UNMARRIED WOMEN	25	7	2	-	-	-	-	-	-	-	34	11	45
MUITA YKSINÄISIIÄ NAISIIÄ - ANDRA EN- SAMMA KVINNOR - OTHER SINGLE WOMEN	35	2	3	1	1	-	-	-	-	1	43	24	67
AVIOPAREJA - GIFTA PAR - MARRIED COUPLES	10	9	4	2	-	-	-	-	-	-	25	23	73
YKSINÄISIIÄ ALLE 16-VUOTIAITA LAPSLIA ENSAMMA UNDER 16-ÅRIGA BARN - SINGLE UNDER 16-YEAR-OLD CHILDREN	-	-	-	-	-	-	-	-	-	-	-	-	-
HÄMEEN LÄÄNI - TAVASTEHS LÄN													
YHTEENSÄ - SUMMA - TOTAL	9478	2083	1356	567	189	48	16	7	5	5	13754	7731	24633
YKSINÄISIIÄ MIEHIIÄ - ENSAMMA MÄN - SINGLE MEN	5845	65	37	7	4	-	-	-	-	-	5958	176	6134
YKSINÄISIIÄ NAIMATTOMIA NAISIIÄ - ENSAMMA OGIFTA KVINNOR - SINGLE UNMARRIED WOMEN	1395	495	89	23	4	1	-	-	-	-	2007	763	2770
MUITA YKSINÄISIIÄ NAISIIÄ - ANDRA EN- SAMMA KVINNOR - OTHER SINGLE WOMEN	1332	647	442	155	42	14	3	-	-	-	2635	2252	4887
AVIOPAREJA - GIFTA PAR - MARRIED COUPLES	900	876	788	382	139	33	13	7	5	5	3148	4540	10836
YKSINÄISIIÄ ALLE 16-VUOTIAITA LAPSLIA ENSAMMA UNDER 16-ÅRIGA BARN - SINGLE UNDER 16-YEAR-OLD CHILDREN	6	-	-	-	-	-	-	-	-	-	6	-	6
KYMMEN LÄÄNI - KYMMENE LÄN													
YHTEENSÄ - SUMMA - TOTAL	4247	852	603	238	63	16	8	1	-	-	6028	3159	10566
YKSINÄISIIÄ MIEHIIÄ - ENSAMMA MÄN - SINGLE MEN	2514	27	9	1	-	-	1	-	-	-	2552	54	2606
YKSINÄISIIÄ NAIMATTOMIA NAISIIÄ - ENSAMMA OGIFTA KVINNOR - SINGLE UNMARRIED WOMEN	571	159	41	8	1	1	-	-	-	-	781	274	1055
MUITA YKSINÄISIIÄ NAISIIÄ - ANDRA EN- SAMMA KVINNOR - OTHER SINGLE WOMEN	720	279	224	68	20	3	-	-	-	-	1314	1026	2340
AVIOPAREJA - GIFTA PAR - MARRIED COUPLES	440	387	329	161	42	12	7	1	-	-	1379	1805	4563
YKSINÄISIIÄ ALLE 16-VUOTIAITA LAPSLIA ENSAMMA UNDER 16-ÅRIGA BARN - SINGLE UNDER 16-YEAR-OLD CHILDREN	2	-	-	-	-	-	-	-	-	-	2	-	2
MIKKELIN LÄÄNI - ST MICHELS LÄN													
YHTEENSÄ - SUMMA - TOTAL	2288	483	362	170	52	30	11	1	-	1	3398	2158	6550
YKSINÄISIIÄ MIEHIIÄ - ENSAMMA MÄN - SINGLE MEN	1347	15	8	5	-	1	-	-	-	-	1376	51	1427
YKSINÄISIIÄ NAIMATTOMIA NAISIIÄ - ENSAMMA OGIFTA KVINNOR - SINGLE UNMARRIED WOMEN	278	90	23	1	-	-	-	-	-	-	392	139	531
MUITA YKSINÄISIIÄ NAISIIÄ - ANDRA EN- SAMMA KVINNOR - OTHER SINGLE WOMEN	343	125	115	38	11	2	1	-	-	-	635	529	1164
AVIOPAREJA - GIFTA PAR - MARRIED COUPLES	319	253	216	126	41	27	10	1	-	1	994	1439	3427
YKSINÄISIIÄ ALLE 16-VUOTIAITA LAPSLIA ENSAMMA UNDER 16-ÅRIGA BARN - SINGLE UNDER 16-YEAR-OLD CHILDREN	1	-	-	-	-	-	-	-	-	-	1	-	1
POHJOIS-KARJALAN LÄÄNI - NORRA KARELENS LÄN													
YHTEENSÄ - SUMMA - TOTAL	2715	591	369	196	66	23	7	2	2	-	3971	2368	7581
YKSINÄISIIÄ MIEHIIÄ - ENSAMMA MÄN - SINGLE MEN	1535	14	6	3	-	-	-	-	-	-	1558	35	1593
YKSINÄISIIÄ NAIMATTOMIA NAISIIÄ - ENSAMMA OGIFTA KVINNOR - SINGLE UNMARRIED WOMEN	294	93	7	3	1	1	-	-	-	-	399	125	524
MUITA YKSINÄISIIÄ NAISIIÄ - ANDRA EN- SAMMA KVINNOR - OTHER SINGLE WOMEN	482	145	89	44	11	-	-	-	-	-	771	499	1270
AVIOPAREJA - GIFTA PAR - MARRIED COUPLES	403	339	267	146	54	22	7	2	2	-	1242	1709	4193
YKSINÄISIIÄ ALLE 16-VUOTIAITA LAPSLIA ENSAMMA UNDER 16-ÅRIGA BARN - SINGLE UNDER 16-YEAR-OLD CHILDREN	1	-	-	-	-	-	-	-	-	-	1	-	1

		ALLE 18-VUOTIAITÄ LAPSIA HUOLLETTAVANA - UNDER 18-ÅRIGA BARN ATT FÖRSÖRJA												
LÄÄNI - LÄN		0	1	2	3	4	5	6	7	8	9	TAPAKSIA YHTEENSÄ FÄLL SAMMANLAGT	LAPSIA YHTEENSÄ BARN SAMMANLAGT	HENKILÖITÄ YHTEENSÄ PERSONER SAMMANLAGT
PERHETYYPPI - FAMILJETYP		%												
AHVENANMAA - ÅLAND														
YHTEENSÄ - SUMMA - TOTAL		100.0	100.0	100.0	100.0	100.0	-	-	-	-	100.0	100.0	100.0	100.0
YKSINÄISIÄ MIEHIÄ - ENSAMMA MÄN - SINGLE MEN		59.8	18.2	10.0	-	-	-	-	-	-	-	51.7	9.4	38.3
YKSINÄISIÄ NAIMATTOMIA NAISIA - ENSAMMA OGIFTA KVINNOR - SINGLE UNMARRIED WOMEN		14.4	31.8	20.0	-	-	-	-	-	-	-	16.1	17.2	15.0
MUITA YKSINÄISIÄ NAISIA - ANDRA EN- SAMMA KVINNOR - OTHER SINGLE WOMEN .		20.1	9.1	30.0	33.3	100.0	-	-	-	-	100.0	20.4	37.5	22.3
AVIOPAREJA - GIFTA PAR - MARRIED COUPLES		5.7	40.9	40.0	66.7	-	-	-	-	-	-	11.8	35.9	24.3
YKSINÄISIÄ ALLE 16-VUOTIAITA LAPSIA ENSAMMA UNDER 16-ÅRIGA BARN - SINGLE UNDER 16-YEAR-OLD CHILDREN ..		-	-	-	-	-	-	-	-	-	-	-	-	-
HÄMEEN LÄÄNI - TAVASTEHS LÄN														
YHTEENSÄ - SUMMA - TOTAL		100.0	100.0	100.0	100.0	100.0	100.0	100.0	100.0	100.0	100.0	100.0	100.0	100.0
YKSINÄISIÄ MIEHIÄ - ENSAMMA MÄN - SINGLE MEN		61.7	3.1	2.7	1.2	2.1	-	-	-	-	-	43.3	2.3	24.9
YKSINÄISIÄ NAIMATTOMIA NAISIA - ENSAMMA OGIFTA KVINNOR - SINGLE UNMARRIED WOMEN		14.7	23.8	6.6	4.1	2.1	2.1	-	-	-	-	14.6	9.9	11.2
MUITA YKSINÄISIÄ NAISIA - ANDRA EN- SAMMA KVINNOR - OTHER SINGLE WOMEN .		14.1	31.1	32.6	27.3	22.2	29.2	18.8	-	-	-	19.2	29.1	19.8
AVIOPAREJA - GIFTA PAR - MARRIED COUPLES		9.5	42.1	58.1	67.4	73.5	68.8	81.3	100.0	100.0	100.0	22.9	58.7	44.0
YKSINÄISIÄ ALLE 16-VUOTIAITA LAPSIA ENSAMMA UNDER 16-ÅRIGA BARN - SINGLE UNDER 16-YEAR-OLD CHILDREN ..		0.1	-	-	-	-	-	-	-	-	-	0.0	-	0.0
KYMEN LÄÄNI - KYMMENE LÄN														
YHTEENSÄ - SUMMA - TOTAL		100.0	100.0	100.0	100.0	100.0	100.0	100.0	100.0	-	-	100.0	100.0	100.0
YKSINÄISIÄ MIEHIÄ - ENSAMMA MÄN - SINGLE MEN		59.2	3.2	1.5	0.4	-	-	12.5	-	-	-	42.3	1.7	24.7
YKSINÄISIÄ NAIMATTOMIA NAISIA - ENSAMMA OGIFTA KVINNOR - SINGLE UNMARRIED WOMEN		13.4	18.7	6.8	3.4	1.6	6.3	-	-	-	-	13.0	8.7	10.0
MUITA YKSINÄISIÄ NAISIA - ANDRA EN- SAMMA KVINNOR - OTHER SINGLE WOMEN .		17.0	32.7	37.1	28.6	31.7	18.8	-	-	-	-	21.8	32.5	22.1
AVIOPAREJA - GIFTA PAR - MARRIED COUPLES		10.4	45.4	54.6	67.6	66.7	75.0	87.5	100.0	-	-	22.9	57.1	43.2
YKSINÄISIÄ ALLE 16-VUOTIAITA LAPSIA ENSAMMA UNDER 16-ÅRIGA BARN - SINGLE UNDER 16-YEAR-OLD CHILDREN ..		0.0	-	-	-	-	-	-	-	-	-	0.0	-	0.0
MIKKELIN LÄÄNI - ST MICHELS LÄN														
YHTEENSÄ - SUMMA - TOTAL		100.0	100.0	100.0	100.0	100.0	100.0	100.0	100.0	-	-	100.0	100.0	100.0
YKSINÄISIÄ MIEHIÄ - ENSAMMA MÄN - SINGLE MEN		58.9	3.1	2.2	2.9	-	3.3	-	-	-	-	40.5	2.4	21.8
YKSINÄISIÄ NAIMATTOMIA NAISIA - ENSAMMA OGIFTA KVINNOR - SINGLE UNMARRIED WOMEN		12.2	18.6	6.4	0.6	-	-	-	-	-	-	11.5	6.4	8.1
MUITA YKSINÄISIÄ NAISIA - ANDRA EN- SAMMA KVINNOR - OTHER SINGLE WOMEN .		15.0	25.9	31.8	22.4	21.2	6.7	9.1	-	-	-	18.7	24.5	17.8
AVIOPAREJA - GIFTA PAR - MARRIED COUPLES		13.9	52.4	59.7	74.1	78.8	90.0	90.9	100.0	-	-	29.3	66.7	52.3
YKSINÄISIÄ ALLE 16-VUOTIAITA LAPSIA ENSAMMA UNDER 16-ÅRIGA BARN - SINGLE UNDER 16-YEAR-OLD CHILDREN ..		0.0	-	-	-	-	-	-	-	-	-	0.0	-	0.0
POHJOIS-KARJALAN LÄÄNI - NORRA KARELENS LÄN														
YHTEENSÄ - SUMMA - TOTAL		100.0	100.0	100.0	100.0	100.0	100.0	100.0	100.0	-	-	100.0	100.0	100.0
YKSINÄISIÄ MIEHIÄ - ENSAMMA MÄN - SINGLE MEN		56.5	2.4	1.6	1.5	-	-	-	-	-	-	39.2	1.5	21.0
YKSINÄISIÄ NAIMATTOMIA NAISIA - ENSAMMA OGIFTA KVINNOR - SINGLE UNMARRIED WOMEN		10.8	15.7	1.9	1.5	1.5	4.3	-	-	-	-	10.0	5.3	6.9
MUITA YKSINÄISIÄ NAISIA - ANDRA EN- SAMMA KVINNOR - OTHER SINGLE WOMEN .		17.8	24.5	24.1	22.4	16.7	-	-	-	-	-	19.4	21.1	16.8
AVIOPAREJA - GIFTA PAR - MARRIED COUPLES		14.8	57.4	72.4	74.5	81.8	95.7	100.0	100.0	100.0	-	31.3	72.2	55.3
YKSINÄISIÄ ALLE 16-VUOTIAITA LAPSIA ENSAMMA UNDER 16-ÅRIGA BARN - SINGLE UNDER 16-YEAR-OLD CHILDREN ..		0.0	-	-	-	-	-	-	-	-	-	0.0	-	0.0

5. JATK. - FORTS. - CONT.

LÄÄNI - LÄN	ALLE 18-VUOTIAITA LAPSIA HUOLLETTAVANA - UNDER 18-ÅRIGA BARN ATT FÖRSÖRJA												
	0	1	2	3	4	5	6	7	8	9-	TAPAJUKSIA YHTEENSÄ FALL SAMMANLAGT	LAPSIA YHTEENSÄ BARN SAMMANLAGT	HENKILÖITÄ YHTEENSÄ PERSONER SAMMANLAGT
PERHETYYPPI - FAMILJETYP	LUKUMÄÄRÄ - ANTAL												
KUOPIOIN LÄÄNI - KUOPIO LÄN													
YHTEENSÄ - SUMMA - TOTAL	3259	668	465	195	88	13	7	2	1	5	4703	2718	8808
YKSINÄISIÄ MIEHIÄ - ENSAMMA MÄN - SINGLE MEN	1864	22	10	7	1	-	-	-	-	-	1904	67	1971
YKSINÄISIÄ NAIMATTOMIA NAISIA - ENSAMMA OGIFTA KVINNOR - SINGLE UNMARRIED WOMEN	391	111	25	5	1	-	-	-	-	-	533	180	713
MUITA YKSINÄISIÄ NAISIA - ANDRA EN- SAMMA KVINNOR - OTHER SINGLE WOMEN .	516	180	122	43	14	2	1	-	-	-	878	625	1503
AVIOPAREJA - GIFTA PAR - MARRIED COUPLES	487	355	308	140	72	11	6	2	1	5	1387	1846	4620
YKSINÄISIÄ ALLE 16-VUOTIAITA LAPSIA ENSAMMA UNDER 16-ÅRIGA BARN - SINGLE UNDER 16-YEAR-OLD CHILDREN ..	1	-	-	-	-	-	-	-	-	-	1	-	1
KESKI-SUOMEN LÄÄNI - MELLERSÅ FINLANDS LÄN													
YHTEENSÄ - SUMMA - TOTAL	3275	778	557	249	98	30	10	7	2	5	5011	3358	9800
YKSINÄISIÄ MIEHIÄ - ENSAMMA MÄN - SINGLE MEN	1818	49	34	13	3	1	-	-	-	1	1919	183	2102
YKSINÄISIÄ NAIMATTOMIA NAISIA - ENSAMMA OGIFTA KVINNOR - SINGLE UNMARRIED WOMEN	474	169	25	9	1	-	-	-	-	1	679	259	938
MUITA YKSINÄISIÄ NAISIA - ANDRA EN- SAMMA KVINNOR - OTHER SINGLE WOMEN .	536	214	142	57	20	6	2	-	1	-	978	799	1777
AVIOPAREJA - GIFTA PAR - MARRIED COUPLES	443	346	356	170	74	23	8	7	1	3	1431	2117	4979
YKSINÄISIÄ ALLE 16-VUOTIAITA LAPSIA ENSAMMA UNDER 16-ÅRIGA BARN - SINGLE UNDER 16-YEAR-OLD CHILDREN ..	4	-	-	-	-	-	-	-	-	-	4	-	4
VAASAN LÄÄNI - VASA LÄN													
YHTEENSÄ - SUMMA - TOTAL	3952	953	757	331	156	40	24	15	5	12	6245	4690	13074
YKSINÄISIÄ MIEHIÄ - ENSAMMA MÄN - SINGLE MEN	1910	24	9	7	2	-	-	-	-	-	1952	71	2023
YKSINÄISIÄ NAIMATTOMIA NAISIA - ENSAMMA OGIFTA KVINNOR - SINGLE UNMARRIED WOMEN	560	182	37	11	3	2	1	-	1	-	797	325	1122
MUITA YKSINÄISIÄ NAISIA - ANDRA EN- SAMMA KVINNOR - OTHER SINGLE WOMEN .	865	222	178	63	26	1	-	1	-	-	1356	883	2239
AVIOPAREJA - GIFTA PAR - MARRIED COUPLES	616	525	533	250	125	37	23	14	4	12	2139	3411	7689
YKSINÄISIÄ ALLE 16-VUOTIAITA LAPSIA ENSAMMA UNDER 16-ÅRIGA BARN - SINGLE UNDER 16-YEAR-OLD CHILDREN ..	1	-	-	-	-	-	-	-	-	-	1	-	1
OULUN LÄÄNI - ULEÅBORGS LÄN													
YHTEENSÄ - SUMMA - TOTAL	4256	973	727	342	147	54	24	13	4	19	6559	4772	13398
YKSINÄISIÄ MIEHIÄ - ENSAMMA MÄN - SINGLE MEN	2242	40	15	5	2	-	-	-	-	-	2304	93	2397
YKSINÄISIÄ NAIMATTOMIA NAISIA - ENSAMMA OGIFTA KVINNOR - SINGLE UNMARRIED WOMEN	589	198	32	16	7	-	-	-	-	-	842	338	1180
MUITA YKSINÄISIÄ NAISIA - ANDRA EN- SAMMA KVINNOR - OTHER SINGLE WOMEN .	781	247	186	84	32	6	1	1	-	1	1339	1051	2390
AVIOPAREJA - GIFTA PAR - MARRIED COUPLES	637	488	494	237	106	48	23	12	4	18	2067	3290	7424
YKSINÄISIÄ ALLE 16-VUOTIAITA LAPSIA ENSAMMA UNDER 16-ÅRIGA BARN - SINGLE UNDER 16-YEAR-OLD CHILDREN ..	7	-	-	-	-	-	-	-	-	-	7	-	7
LAPIN LÄÄNI - LAPPLANDS LÄN													
YHTEENSÄ - SUMMA - TOTAL	2268	497	319	160	52	12	5	6	2	2	3323	1991	6107
YKSINÄISIÄ MIEHIÄ - ENSAMMA MÄN - SINGLE MEN	1294	15	7	3	-	-	-	-	-	-	1319	38	1357
YKSINÄISIÄ NAIMATTOMIA NAISIA - ENSAMMA OGIFTA KVINNOR - SINGLE UNMARRIED WOMEN	320	122	23	8	2	1	-	-	-	-	476	205	681
MUITA YKSINÄISIÄ NAISIA - ANDRA EN- SAMMA KVINNOR - OTHER SINGLE WOMEN .	431	147	100	38	10	3	4	1	-	-	734	547	1281
AVIOPAREJA - GIFTA PAR - MARRIED COUPLES	221	213	189	111	40	8	1	5	2	2	792	1201	2785
YKSINÄISIÄ ALLE 16-VUOTIAITA LAPSIA ENSAMMA UNDER 16-ÅRIGA BARN - SINGLE UNDER 16-YEAR-OLD CHILDREN ..	2	-	-	-	-	-	-	-	-	-	2	-	3

LÄÄNI - LÄN	ALLE 18-VUOTIAITA LAPSIA HUOLLETTAVANA - UNDER 18-ÅRIGA BARN ATT FÖRSÖRJA												
	0	1	2	3	4	5	6	7	8	9-	TAPAUKSA YHTEENSÄ FALL SAMMANLAGT	LAPSIA YHTEENSÄ BARN SAMMANLAGT	HENKILÖITÄ YHTEENSÄ PERSONER SAMMANLAGT
PERHETYYPPI - FAMILJETYP	%												
KUOPION LÄÄNI - KUOPID LÄN													
YHTEENSÄ - SUMMA - TOTAL	100.0	100.0	100.0	100.0	100.0	100.0	100.0	100.0	100.0	100.0	100.0	100.0	100.0
YKSINÄISIÄ MIEHIÄ - ENSAMMA MÄN - SINGLE MEN	57.2	3.3	2.2	3.6	1.1	-	-	-	-	-	40.5	2.5	22.4
YKSINÄISIÄ NAIMATTOMIA NAISIA - ENSAMMA OGIFTA KVINNOR - SINGLE UNMARRIED WOMEN	12.0	16.6	5.4	2.6	1.1	-	-	-	-	-	11.3	6.6	8.1
MUITA YKSINÄISIÄ NAISIA - ANDRA EN- SAMMA KVINNOR - OTHER SINGLE WOMEN .	15.8	26.9	26.2	22.1	15.9	15.4	14.3	-	-	-	18.7	23.0	17.1
AVIOPAREJA - GIFTA PAR - MARRIED COUPLES	14.9	53.1	66.2	71.8	81.8	84.6	85.7	100.0	100.0	100.0	29.5	67.9	52.5
YKSINÄISIÄ ALLE 16-VUOTIAITA LAPSIA ENSAMMA UNDER 16-ÅRIGA BARN - SINGLE UNDER 16-YEAR-OLD CHILDREN ..	0.0	-	-	-	-	-	-	-	-	-	0.0	-	0.0
KESKI-SUOMEN LÄÄNI - MELLERSTA FINLANDS LÄN													
YHTEENSÄ - SUMMA - TOTAL	100.0	100.0	100.0	100.0	100.0	100.0	100.0	100.0	100.0	100.0	100.0	100.0	100.0
YKSINÄISIÄ MIEHIÄ - ENSAMMA MÄN - SINGLE MEN	55.5	6.3	6.1	5.2	3.1	3.3	-	-	-	20.0	38.3	5.4	21.4
YKSINÄISIÄ NAIMATTOMIA NAISIA - ENSAMMA OGIFTA KVINNOR - SINGLE UNMARRIED WOMEN	14.5	21.7	4.5	3.6	1.0	-	-	-	-	20.0	13.6	7.7	9.6
MUITA YKSINÄISIÄ NAISIA - ANDRA EN- SAMMA KVINNOR - OTHER SINGLE WOMEN .	16.4	27.5	25.5	22.9	20.4	20.0	20.0	-	50.0	-	19.5	23.8	18.1
AVIOPAREJA - GIFTA PAR - MARRIED COUPLES	13.5	44.5	63.9	68.3	75.5	76.7	80.0	100.0	50.0	60.0	28.6	63.0	50.8
YKSINÄISIÄ ALLE 16-VUOTIAITA LAPSIA ENSAMMA UNDER 16-ÅRIGA BARN - SINGLE UNDER 16-YEAR-OLD CHILDREN ..	0.1	-	-	-	-	-	-	-	-	-	0.1	-	0.0
VAASAN LÄÄNI - VASA LÄN													
YHTEENSÄ - SUMMA - TOTAL	100.0	100.0	100.0	100.0	100.0	100.0	100.0	100.0	100.0	100.0	100.0	100.0	100.0
YKSINÄISIÄ MIEHIÄ - ENSAMMA MÄN - SINGLE MEN	48.3	2.5	1.2	2.1	1.3	-	-	-	-	-	31.3	1.5	15.5
YKSINÄISIÄ NAIMATTOMIA NAISIA - ENSAMMA OGIFTA KVINNOR - SINGLE UNMARRIED WOMEN	14.2	19.1	4.9	3.3	1.9	5.0	4.2	-	20.0	-	12.8	6.9	8.6
MUITA YKSINÄISIÄ NAISIA - ANDRA EN- SAMMA KVINNOR - OTHER SINGLE WOMEN .	21.9	23.3	23.5	19.0	16.7	2.5	-	6.7	-	-	21.7	18.8	17.1
AVIOPAREJA - GIFTA PAR - MARRIED COUPLES	15.6	55.1	70.4	75.5	80.1	92.5	95.8	93.3	80.0	100.0	34.3	72.7	58.8
YKSINÄISIÄ ALLE 16-VUOTIAITA LAPSIA ENSAMMA UNDER 16-ÅRIGA BARN - SINGLE UNDER 16-YEAR-OLD CHILDREN ..	0.0	-	-	-	-	-	-	-	-	-	0.0	-	0.0
OULUN LÄÄNI - ULEÅBORGS LÄN													
YHTEENSÄ - SUMMA - TOTAL	100.0	100.0	100.0	100.0	100.0	100.0	100.0	100.0	100.0	100.0	100.0	100.0	100.0
YKSINÄISIÄ MIEHIÄ - ENSAMMA MÄN - SINGLE MEN	52.7	4.1	2.1	1.5	1.4	-	-	-	-	-	35.1	1.9	17.9
YKSINÄISIÄ NAIMATTOMIA NAISIA - ENSAMMA OGIFTA KVINNOR - SINGLE UNMARRIED WOMEN	13.8	20.3	4.4	4.7	4.8	-	-	-	-	-	12.8	7.1	8.8
MUITA YKSINÄISIÄ NAISIA - ANDRA EN- SAMMA KVINNOR - OTHER SINGLE WOMEN .	18.4	25.4	25.6	24.6	21.8	11.1	4.2	7.7	-	5.3	20.4	22.0	17.8
AVIOPAREJA - GIFTA PAR - MARRIED COUPLES	15.0	50.2	68.0	69.3	72.1	83.9	95.8	92.3	100.0	94.7	31.5	68.9	55.4
YKSINÄISIÄ ALLE 16-VUOTIAITA LAPSIA ENSAMMA UNDER 16-ÅRIGA BARN - SINGLE UNDER 16-YEAR-OLD CHILDREN ..	0.2	-	-	-	-	-	-	-	-	-	0.1	-	0.1
LAPIN LÄÄNI - LAPPLANDS LÄN													
YHTEENSÄ - SUMMA - TOTAL	100.0	100.0	100.0	100.0	100.0	100.0	100.0	100.0	100.0	100.0	100.0	100.0	100.0
YKSINÄISIÄ MIEHIÄ - ENSAMMA MÄN - SINGLE MEN	57.1	3.0	2.2	1.9	-	-	-	-	-	-	39.7	1.9	22.2
YKSINÄISIÄ NAIMATTOMIA NAISIA - ENSAMMA OGIFTA KVINNOR - SINGLE UNMARRIED WOMEN	14.1	24.5	7.2	5.0	3.8	8.3	-	-	-	-	14.3	10.3	11.2
MUITA YKSINÄISIÄ NAISIA - ANDRA EN- SAMMA KVINNOR - OTHER SINGLE WOMEN .	19.0	29.6	31.3	23.8	19.2	25.0	80.0	16.7	-	-	22.1	27.5	21.0
AVIOPAREJA - GIFTA PAR - MARRIED COUPLES	9.7	42.9	59.2	69.4	76.9	66.7	20.0	83.3	100.0	100.0	23.8	60.3	45.6
YKSINÄISIÄ ALLE 16-VUOTIAITA LAPSIA ENSAMMA UNDER 16-ÅRIGA BARN - SINGLE UNDER 16-YEAR-OLD CHILDREN ..	0.1	-	-	-	-	-	-	-	-	-	0.1	-	0.0

6. AVUNTARPEEN SYYT HUOLTOMUODON MUKAAN LUKUMÄÄRINÄ JA PROSENTTEINA, LÄÄNEITTÄIN
ORSAKERNA TILL UNDERSTÖDSBEHOVET ENLIGT VÅRDFORM I ANTAL OCH PROCENT, LÄNSVIS
Reasons for assistance according to type of care in numbers and per cent, by provinces

LÄÄNI - LÄN	SAIRAALAHOITO SJUKHUSVÅRD		YKSITYISKOTIHOITO VÅRD I ENSKILT HEM	KOTIAVUSTUS HEMUNDERSTÖD						TAPAIKSA FALL	HENKILÖTÄ PERSONER
	YHTEENSÄ TAPAIKSA FALL SAMMANLAGT	HENKILÖTÄ PERSONER		SÄÄNNÖLLINEN REGLBUNDET	SÄÄNNÖLLINEN JA SEN LISÄKSI SAIRAALAHOITO - REGLBUNDET OCH SJUKHUSVÅRD DÄRTILL	TILAPÄINEN TILLFÄLLIGT	LAATU TUITEMATON ART OKÄND	YHTEENSÄ TAPAIKSA FALL SAMMANLAGT	HENKILÖTÄ PERSONER		
AVUNTARPEEN SYYT ORSAKEN TILL UNDERSTÖDSBEHOVET	LUKUMÄÄRÄ - ANTAL										
KOKO MAA - HELA RIKET - WHOLE COUNTRY											
YHTEENSÄ - SUMMA - TOTAL	11020	21853	28	28931	7619	54720	243	91513	167318	102561	189199
VANHUUS - ALDERDOM - OLD AGE	260	293	5	578	182	1793	189	2742	3000	3007	3298
SAIRAUS - SJUKDOM - ILLNESS	6852	12873	4	5305	2806	12108	42	20261	34775	27117	47652
MIELISAIR.,VAJAAMIEL.- SINNESSJUKDOM PSYKISK EFTERBLIV.-INSANITY,DEBILITY	764	1178	16	521	281	1338	1	2141	2899	2921	4093
SYNNYTY - BARNSBÖRD - CHILDBIRTH ..	319	947	-	121	263	256	1	641	1643	960	2590
INVALIDIT.- INVALIDITET - INVALIDITY PERHESUHTEET - FAMILJEFÖRHÅLLANDEN - FAMILY CONDITIONS	81	164	-	169	29	339	3	540	889	621	1053
EPÄSOSIAALINEN ELÄMÄNTAPA - ASOCIALT LEVNADSSÄTT - UNSOCIAL WAY OF LIVING	498	1677	-	2104	629	4600	1	7334	22053	7832	23730
TYÖTTÖMYYS - ARBETSLÖSHET - UNEMPL.	710	1137	1	5775	1102	7771	3	14651	21392	15362	22530
MUU SY - ANNAN ORSAK - OTHER REASON	1087	2482	-	11153	1816	18613	3	31585	56491	32672	58973
EI TIETOA - INGA UPPGIFTER - NO INFORMATION	443	1095	2	3188	511	7819	-	11518	24003	11963	25100
6	7	-	17	-	83	-	100	173	106	180	
KAUPUNGIT - STÄDER - URBAN COMMUNES											
6570	11934	2	23925	6226	38761	243	69155	121184	75727	133120	
VANHUUS - ALDERDOM - OLD AGE	192	210	-	447	169	915	189	1720	1819	1912	2029
SAIRAUS - SJUKDOM - ILLNESS	4072	6828	-	4071	2231	7833	42	14177	22902	18249	29730
MIELISAIR.,VAJAAMIEL.- SINNESSJUKDOM PSYKISK EFTERBLIV.-INSANITY,DEBILITY	360	518	1	315	210	720	1	1246	1672	1607	2191
SYNNYTY - BARNSBÖRD - CHILDBIRTH ..	173	481	-	92	210	191	1	494	1215	667	1696
INVALIDIT.- INVALIDITET - INVALIDITY PERHESUHTEET - FAMILJEFÖRHÅLLANDEN - FAMILY CONDITIONS	31	58	-	112	21	139	3	275	408	306	466
EPÄSOSIAALINEN ELÄMÄNTAPA - ASOCIALT LEVNADSSÄTT - UNSOCIAL WAY OF LIVING	283	842	-	1495	479	3009	1	4984	14397	5267	15239
TYÖTTÖMYYS - ARBETSLÖSHET - UNEMPL.	365	551	-	4821	857	5259	3	10940	15119	11305	15670
MUU SY - ANNAN ORSAK - OTHER REASON	718	1508	-	9658	1565	14134	3	25360	43047	26078	44555
EI TIETOA - INGA UPPGIFTER - NO INFORMATION	370	931	1	2900	484	6526	-	9910	20525	10281	21457
6	7	-	14	-	35	-	49	80	55	87	
MUUT KUNNAT - ANDRA KOMM. - RURAL COMMUNES											
4450	9919	26	5006	1393	15959	-	22358	46134	26834	56079	
VANHUUS - ALDERDOM - OLD AGE	68	83	5	131	13	878	-	1022	1181	1095	1269
SAIRAUS - SJUKDOM - ILLNESS	2780	6045	4	1234	575	4275	-	6084	11873	8868	17922
MIELISAIR.,VAJAAMIEL.- SINNESSJUKDOM PSYKISK EFTERBLIV.-INSANITY,DEBILITY	404	660	15	206	71	618	-	895	1227	1314	1902
SYNNYTY - BARNSBÖRD - CHILDBIRTH ..	146	466	-	29	53	65	-	147	428	293	894
INVALIDIT.- INVALIDITET - INVALIDITY PERHESUHTEET - FAMILJEFÖRHÅLLANDEN - FAMILY CONDITIONS	50	106	-	57	8	200	-	265	481	315	587
EPÄSOSIAALINEN ELÄMÄNTAPA - ASOCIALT LEVNADSSÄTT - UNSOCIAL WAY OF LIVING	215	835	-	609	150	1591	-	2350	7656	2565	8491
TYÖTTÖMYYS - ARBETSLÖSHET - UNEMPL.	345	586	1	954	245	2512	-	3711	6273	4057	6860
MUU SY - ANNAN ORSAK - OTHER REASON	369	974	-	1495	251	4479	-	6225	13444	6594	14418
EI TIETOA - INGA UPPGIFTER - NO INFORMATION	73	164	1	288	27	1293	-	1608	3478	1682	3643
-	-	-	3	-	48	-	51	93	51	93	
NUUDENMAAN LÄÄNI - NYLANDS LÄN											
YHTEENSÄ - SUMMA - TOTAL	2245	3601	1	10457	2604	13880	233	27174	45213	29420	48815
VANHUUS - ALDERDOM - OLD AGE	140	153	-	309	138	590	188	1225	1291	1365	1444
SAIRAUS - SJUKDOM - ILLNESS	1572	2241	-	1955	1098	2882	38	5973	8881	7545	11122
MIELISAIR.,VAJAAMIEL.- SINNESSJUKDOM PSYKISK EFTERBLIV.-INSANITY,DEBILITY	79	128	1	138	45	283	1	467	622	547	751
SYNNYTY - BARNSBÖRD - CHILDBIRTH ..	57	160	-	43	109	81	1	234	560	291	720
INVALIDIT.- INVALIDITET - INVALIDITY PERHESUHTEET - FAMILJEFÖRHÅLLANDEN - FAMILY CONDITIONS	8	19	-	63	9	41	3	116	151	124	170
EPÄSOSIAALINEN ELÄMÄNTAPA - ASOCIALT LEVNADSSÄTT - UNSOCIAL WAY OF LIVING	94	308	-	513	183	947	-	1643	4832	1737	5140
TYÖTTÖMYYS - ARBETSLÖSHET - UNEMPL.	74	114	-	2490	372	1983	2	4847	6720	4921	6834
MUU SY - ANNAN ORSAK - OTHER REASON	114	222	-	3139	383	3770	-	7292	11507	7406	11729
EI TIETOA - INGA UPPGIFTER - NO INFORMATION	105	254	-	1794	267	3280	-	5341	10585	5446	10839
2	2	-	13	-	23	-	36	64	38	66	

LÄÄNI - LÄN	SAIRAALAHOITO SJUKHUSVÅRD		YKSITYISKOTIHOITO VÅRD I ENSKILT HEM	KOTIAVUSTUS HEMUNDERSTÖD					YHTEENSÄ TAPAUKSIA FALL SAMMANLAGT	HENKILÖITTÄ PERSONER	TAPAUKSIA KAIKKAAN FALL INALLES	HENKILÖITTÄ KAIKKAAN PERSONER INALLES
	YHTEENSÄ TAPAUKSIA FALL SAMMANLAGT	HENKILÖITTÄ PERSONER		SÄÄNNÖLLINEN REGLERBUNDET	SÄÄNNÖLLINEN JA SEN LISÄKSI SAIRAALAHOITO - REGLERBUNDET OCH SJUKHUSVÅRD DÄRTILL	TILAPÄINEN TILLFÄLLIGT	LAATU TUNTEMATON ART OKAND	YHTEENSÄ TAPAUKSIA FALL SAMMANLAGT				
AVUNTARPEEN SYY ORSAKEN TILL UNDERSTÖDSBEHOVET												
	99											

KOKO MAA - HELA RIKET - WHOLE COUNTRY

YHTEENSÄ - SUMMA - TOTAL	100.0	100.0	100.0	100.0	100.0	100.0	100.0	100.0	100.0	100.0	100.0	100.0
VANHUUS - ÄLDERDOM - OLD AGE	2.4	1.3	17.9	2.0	2.4	3.3	77.8	3.0	1.8	2.9	1.7	
SAIRAUS - SJUKDOM - ILLNESS	62.2	58.9	14.3	18.3	36.8	22.1	17.3	22.1	20.8	26.4	25.2	
MIELISAIR.,VAJAAMIEL.- SINNESSJUKDOM PSYKISK EFTERBLIV.-INSANITY,DEBILITY	6.9	5.4	57.1	1.8	3.7	2.4	0.4	2.3	1.7	2.8	2.2	
SYNNYTY - BARNSBÖRD - CHILDBIRTH ..	2.9	4.3	-	0.4	3.5	0.5	0.4	0.7	1.0	0.9	1.4	
INVALIDIT.- INVALIDITET - INVALIDITY PERHESUHTEET - FAMILJEFÖRHÅLLANDEN - FAMILY CONDITIONS	0.7	0.8	-	0.6	0.4	0.6	1.2	0.6	0.5	0.6	0.6	
EPÄSOSIAALINEN ELÄMÄNTAPA - ASOCIALT LEVNADSSÄTT - UNSOCIAL WAY OF LIVING	4.5	7.7	-	7.3	8.3	8.4	0.4	8.0	13.2	7.6	12.5	
TYÖTTÖMYYS - ARBETSLÖSHET - UNEMPL.	6.4	5.2	3.6	20.0	14.5	14.2	1.2	16.0	12.8	15.0	11.9	
MUU SYY - ANNAN ORSAK - OTHER REASON	9.9	11.4	-	38.6	23.8	34.0	1.2	34.5	33.8	31.9	31.2	
EI TIETOA - INGA UPPGIFTER - NO INFORMATION	4.0	5.0	7.1	11.0	6.7	14.3	-	12.6	14.3	11.7	13.3	
0.1	0.0	-	0.1	-	0.2	-	-	0.1	0.1	0.1	0.1	
KAUPUNGIT - STÄDER - URBAN COMMUNES.....	100.0	100.0	100.0	100.0	100.0	100.0	100.0	100.0	100.0	100.0	100.0	100.0
VANHUUS - ÄLDERDOM - OLD AGE	2.9	1.8	-	1.9	2.7	2.4	77.8	2.5	1.5	2.5	1.5	
SAIRAUS - SJUKDOM - ILLNESS	62.0	57.2	-	17.0	35.8	20.2	17.3	20.5	18.9	24.1	22.3	
MIELISAIR.,VAJAAMIEL.- SINNESSJUKDOM PSYKISK EFTERBLIV.-INSANITY,DEBILITY	5.5	4.3	50.0	1.3	3.4	1.9	0.4	1.8	1.4	2.1	1.6	
SYNNYTY - BARNSBÖRD - CHILDBIRTH ..	2.6	4.0	-	0.4	3.4	0.5	0.4	0.7	1.0	0.9	1.3	
INVALIDIT.- INVALIDITET - INVALIDITY PERHESUHTEET - FAMILJEFÖRHÅLLANDEN - FAMILY CONDITIONS	0.5	0.5	-	0.5	0.3	0.4	1.2	0.4	0.3	0.4	0.4	
EPÄSOSIAALINEN ELÄMÄNTAPA - ASOCIALT LEVNADSSÄTT - UNSOCIAL WAY OF LIVING	4.3	7.1	-	6.2	7.7	7.8	0.4	7.2	11.9	7.0	11.4	
TYÖTTÖMYYS - ARBETSLÖSHET - UNEMPL.	5.6	4.6	-	20.2	13.8	13.6	1.2	15.8	12.5	14.9	11.8	
MUU SYY - ANNAN ORSAK - OTHER REASON	10.9	12.6	-	40.4	25.1	36.5	1.2	36.7	35.5	34.4	33.5	
EI TIETOA - INGA UPPGIFTER - NO INFORMATION	5.6	7.8	50.0	12.1	7.8	16.8	-	14.3	16.9	13.6	16.1	
0.1	0.1	-	0.1	-	0.1	-	-	0.1	0.1	0.1	0.1	
MUUT KUNNAT - ANDRA KOMM. - RURAL COMMUNES.....	100.0	100.0	100.0	100.0	100.0	100.0	-	100.0	100.0	100.0	100.0	100.0
VANHUUS - ÄLDERDOM - OLD AGE	1.5	0.8	19.2	2.6	0.9	5.5	-	4.6	2.6	4.1	2.3	
SAIRAUS - SJUKDOM - ILLNESS	62.5	60.9	15.4	24.7	41.3	26.8	-	27.2	25.7	33.0	32.0	
MIELISAIR.,VAJAAMIEL.- SINNESSJUKDOM PSYKISK EFTERBLIV.-INSANITY,DEBILITY	9.1	6.7	57.7	4.1	5.1	3.9	-	4.0	2.7	4.9	3.4	
SYNNYTY - BARNSBÖRD - CHILDBIRTH ..	3.3	4.7	-	0.6	3.8	0.4	-	0.7	0.9	1.1	1.6	
INVALIDIT.- INVALIDITET - INVALIDITY PERHESUHTEET - FAMILJEFÖRHÅLLANDEN - FAMILY CONDITIONS	1.1	1.1	-	1.1	0.6	1.3	-	1.2	1.0	1.2	1.0	
EPÄSOSIAALINEN ELÄMÄNTAPA - ASOCIALT LEVNADSSÄTT - UNSOCIAL WAY OF LIVING	4.8	8.4	-	12.2	10.8	10.0	-	10.5	16.6	9.6	15.1	
TYÖTTÖMYYS - ARBETSLÖSHET - UNEMPL.	7.8	5.9	3.8	19.1	17.6	15.7	-	16.6	13.6	15.1	12.2	
MUU SYY - ANNAN ORSAK - OTHER REASON	8.3	9.8	-	29.9	18.0	28.1	-	27.8	29.1	24.6	25.7	
EI TIETOA - INGA UPPGIFTER - NO INFORMATION	1.6	1.7	3.8	5.8	1.9	8.1	-	7.2	7.5	6.3	6.5	
-	-	-	-	0.1	-	0.3	-	0.2	0.2	0.2	0.2	
0.1	0.1	-	0.1	-	0.2	-	-	0.1	0.1	0.1	0.1	
UUDENMAAN LÄÄNI - NYLANDS LÄN	100.0	100.0	100.0	100.0	100.0	100.0	100.0	100.0	100.0	100.0	100.0	100.0
VANHUUS - ÄLDERDOM - OLD AGE	6.2	4.2	-	3.0	5.3	4.3	80.7	4.5	2.9	4.6	3.0	
SAIRAUS - SJUKDOM - ILLNESS	70.0	62.2	-	18.7	42.2	20.8	16.3	22.0	19.6	25.6	22.8	
MIELISAIR.,VAJAAMIEL.- SINNESSJUKDOM PSYKISK EFTERBLIV.-INSANITY,DEBILITY	3.5	3.6	100.0	1.3	1.7	2.0	0.4	1.7	1.4	1.9	1.5	
SYNNYTY - BARNSBÖRD - CHILDBIRTH ..	2.5	4.4	-	0.4	4.2	0.6	0.4	0.9	1.2	1.0	1.5	
INVALIDIT.- INVALIDITET - INVALIDITY PERHESUHTEET - FAMILJEFÖRHÅLLANDEN - FAMILY CONDITIONS	0.4	0.5	-	0.6	0.3	0.3	1.3	0.4	0.3	0.4	0.3	
EPÄSOSIAALINEN ELÄMÄNTAPA - ASOCIALT LEVNADSSÄTT - UNSOCIAL WAY OF LIVING	4.2	8.6	-	4.9	7.0	6.8	-	6.0	10.7	5.9	10.5	
TYÖTTÖMYYS - ARBETSLÖSHET - UNEMPL.	3.3	3.2	-	23.8	14.3	14.3	0.9	17.8	14.9	16.7	14.0	
MUU SYY - ANNAN ORSAK - OTHER REASON	5.1	6.2	-	30.0	14.7	27.2	-	26.8	25.5	25.2	24.0	
EI TIETOA - INGA UPPGIFTER - NO INFORMATION	4.7	7.1	-	17.2	10.3	23.6	-	19.7	23.4	18.5	22.2	
0.1	0.1	-	0.1	-	0.2	-	-	0.1	0.1	0.1	0.1	

6. JATK. - FORTS. - CONT.

LÄÄNI - LÄN	SAIRAALAOHJOITUS SUKKUSVÄRD		YKSITYISKOTHOITO VÄRD I ENSKILT HEM	KOTIAVUSTUS HEMUNDERSTÖD						YHTEENSÄ TAPAIKUSIA FALL SAMMANLAGT	HENKILÖITÄ PERSONER	TAPAIKUSIA KATKIKTAAN FALL INALLES	HENKILÖITÄ KATKIKTAAN PERSONER INALLES
	YHTEENSÄ TAPAIKUSIA FALL SAMMANLAGT	HENKILÖITÄ PERSONER		SÄÄNNÖLLINEN REGELBUNDET	SÄÄNNÖLLINEN JA SEN LISÄKSI SAIRAALAOHJOITUS - REGELBUNDET OCH SUKKUSVÄRD DARTILL	TILLPÄRINEN TILFÄLLIGT	LAATU TUNTEMATON ART OKÄND	YHTEENSÄ TAPAIKUSIA FALL SAMMANLAGT	HENKILÖITÄ PERSONER				
TURUN JA PORIN LÄÄNI - ÅBO OCH BJÖRNEBORG													
YHTEENSÄ - SUMMA - TOTAL	1345	2830	4	3494	852	7645	-	11991	21785	13340	24619		
VANHUUS - ALDERDOM - OLD AGE	27	28	1	66	15	209	-	290	316	318	345		
SAIRAUUS - SJUKDOM - ILLNESS	780	1585	-	618	232	1765	-	2615	4569	3395	6154		
MIELISAIR.,VAJAAMIEL.- SINNESSJUKDOM PSYKISK EFTERBLIV.-INSANITY,DEBILITY	83	125	3	70	34	166	-	270	371	356	499		
SYNNYTY - BARNSBÖRD - CHILDBIRTH	34	107	-	15	25	22	-	62	171	96	278		
INVALIDIT.- INVALIDITET - INVALIDITY	15	29	-	18	2	44	-	64	106	79	135		
PERHESUHTEET - FAMILJEFÖRHÅLLANDEN - FAMILY CONDITIONS	90	285	-	356	113	786	-	1255	3586	1345	3871		
EPÄSOSIAALINEN ELÄMÄNTAPA - ASOCIALT LEVNADSSÄTT - UNSOCIAL WAY OF LIVING	105	162	-	740	151	1211	-	2102	3040	2207	3202		
TYÖTTÖMYYS - ARBETSLÖSHET - UNEMPL.	165	397	-	1454	250	2874	-	4578	8036	4743	8433		
MUU SYY - ANNAN ORSAK - OTHER REASON	42	107	-	155	30	559	-	744	1571	786	1678		
EI TIETOA - INGA UPPGIFTER - NO INFORMATION	4	5	-	2	-	9	-	11	19	15	24		
ÅRVENANMAA - ÅLAND													
YHTEENSÄ - SUMMA - TOTAL	13	26	7	39	4	153	-	196	273	216	306		
VANHUUS - ALDERDOM - OLD AGE	-	-	4	13	-	6	-	19	20	23	24		
SAIRAUUS - SJUKDOM - ILLNESS	7	13	1	16	1	32	-	49	55	57	69		
MIELISAIR.,VAJAAMIEL.- SINNESSJUKDOM PSYKISK EFTERBLIV.-INSANITY,DEBILITY	5	10	2	1	2	2	-	5	5	12	17		
SYNNYTY - BARNSBÖRD - CHILDBIRTH	-	-	-	-	-	-	-	-	-	-	-		
INVALIDIT.- INVALIDITET - INVALIDITY	-	-	-	1	-	1	-	2	3	2	3		
PERHESUHTEET - FAMILJEFÖRHÅLLANDEN - FAMILY CONDITIONS	-	-	-	4	-	15	-	19	46	19	46		
EPÄSOSIAALINEN ELÄMÄNTAPA - ASOCIALT LEVNADSSÄTT - UNSOCIAL WAY OF LIVING	1	3	-	2	-	59	-	61	73	62	76		
TYÖTTÖMYYS - ARBETSLÖSHET - UNEMPL.	-	-	-	1	19	20	-	35	20	35	35		
MUU SYY - ANNAN ORSAK - OTHER REASON	-	-	-	2	-	19	-	21	36	21	36		
EI TIETOA - INGA UPPGIFTER - NO INFORMATION	-	-	-	-	-	-	-	-	-	-	-		
HÄMEEN LÄÄNI - TAVASTEHUS LÄN													
YHTEENSÄ - SUMMA - TOTAL	1331	2776	3	5051	1137	7878	-	14066	25427	15400	28206		
VANHUUS - ALDERDOM - OLD AGE	19	22	-	42	6	183	-	231	253	250	275		
SAIRAUUS - SJUKDOM - ILLNESS	755	1510	-	744	382	1515	-	2641	4752	3396	6262		
MIELISAIR.,VAJAAMIEL.- SINNESSJUKDOM PSYKISK EFTERBLIV.-INSANITY,DEBILITY	107	164	3	112	55	212	-	379	531	489	698		
SYNNYTY - BARNSBÖRD - CHILDBIRTH	51	133	-	25	49	68	-	142	363	193	496		
INVALIDIT.- INVALIDITET - INVALIDITY	14	28	-	25	9	57	-	91	151	105	179		
PERHESUHTEET - FAMILJEFÖRHÅLLANDEN - FAMILY CONDITIONS	65	220	-	363	107	643	-	1113	3274	1178	3494		
EPÄSOSIAALINEN ELÄMÄNTAPA - ASOCIALT LEVNADSSÄTT - UNSOCIAL WAY OF LIVING	85	151	-	919	137	1065	-	2121	3013	2206	3164		
TYÖTTÖMYYS - ARBETSLÖSHET - UNEMPL.	168	387	-	2475	335	3206	-	6016	10358	6184	10745		
MUU SYY - ANNAN ORSAK - OTHER REASON	67	161	-	345	57	917	-	1319	2713	1386	2874		
EI TIETOA - INGA UPPGIFTER - NO INFORMATION	-	-	-	1	-	12	-	13	19	13	19		
KYMEN LÄÄNI - KYMMENE LÄN													
YHTEENSÄ - SUMMA - TOTAL	490	902	1	1995	393	3642	-	6030	10633	6521	11536		
VANHUUS - ALDERDOM - OLD AGE	2	2	-	16	3	58	-	77	84	79	86		
SAIRAUUS - SJUKDOM - ILLNESS	278	497	-	369	116	749	-	1234	1980	1512	2477		
MIELISAIR.,VAJAAMIEL.- SINNESSJUKDOM PSYKISK EFTERBLIV.-INSANITY,DEBILITY	47	56	-	22	23	60	-	105	139	152	195		
SYNNYTY - BARNSBÖRD - CHILDBIRTH	13	38	-	7	8	12	-	27	60	40	98		
INVALIDIT.- INVALIDITET - INVALIDITY	4	6	-	7	1	14	-	22	37	26	43		
PERHESUHTEET - FAMILJEFÖRHÅLLANDEN - FAMILY CONDITIONS	24	65	-	178	39	377	-	594	1657	618	1722		
EPÄSOSIAALINEN ELÄMÄNTAPA - ASOCIALT LEVNADSSÄTT - UNSOCIAL WAY OF LIVING	40	65	-	311	48	494	-	853	1242	893	1307		
TYÖTTÖMYYS - ARBETSLÖSHET - UNEMPL.	72	151	-	996	147	1638	-	2781	4763	2853	4914		
MUU SYY - ANNAN ORSAK - OTHER REASON	10	22	1	89	8	232	-	329	658	340	681		
EI TIETOA - INGA UPPGIFTER - NO INFORMATION	-	-	-	-	-	8	-	8	13	8	13		

LÄÄNI - LÄN	SAIRAALAHOITO SJKUHUSVÄRD		YKSITYSKOTIHOITO VÄRD I ENSKILT HEM	KOTIAMUSTUS HEMUNDERSTÖD					YHTEENSÄ TAPAUKSIA FALL SAMMANLÄGT	HENKILÖITÄ PERSONER	TAPAUKSIA KAIKTIKAA FALL INALLES	HENKILÖITÄ KAIKTIKAA PERSONER INALLES
	YHTEENSÄ TAPAUKSIA FALL SAMMANLÄGT	HENKILÖITÄ PERSONER		SÄÄNNÖLLINEN REGBUNDET	SÄÄNNÖLLINEN JA SEN ULSÄKST SAIRAALAHOITO - REGBUNDET OCH SJKUHUSVÄRD DÄRTILL	TILAPÄTINEN TILFÄLLIGT	LAATU TUNTEMATON ART OKÄND	YHTEENSÄ TAPAUKSIA FALL SAMMANLÄGT				
AVUNTARPEEN SYY ORSAKEN TILL UNDERSTÖDSBEHOVET	%											

TURUN JA PORIN LÄÄNI - ÅBO OCH BJÖRNEBORGS LÄN

YHTEENSÄ - SUMMA - TOTAL	100.0	100.0	100.0	100.0	100.0	100.0	-	100.0	100.0	100.0	100.0
VANHUUS - ALDERDOM - OLD AGE	2.0	1.0	25.0	1.9	1.8	2.7	-	2.4	1.5	2.4	1.4
SAIRAUS - SJUKDOM - ILLNESS	58.0	56.0	-	17.7	27.2	23.1	-	21.8	21.0	25.4	25.0
MIELISAIR.,VAJAAMIEL.- SINNESSJUKDOM											
PSYKISK EFTERBLIV.-INSANITY,DEBILITY	6.2	4.4	75.0	2.0	4.0	2.2	-	2.3	1.7	2.7	2.0
SYNNYTY - BARNSBÖRD - CHILDBIRTH	2.5	3.8	-	0.4	2.9	0.3	-	0.5	0.8	0.7	1.1
INVALIDIT.- INVALIDITET - INVALIDITY	1.1	1.0	-	0.5	0.2	0.6	-	0.5	0.5	0.6	0.5
PERHESUHEET - FAMILJEFÖRHÅLLANDEN - FAMILY CONDITIONS	6.7	10.1	-	10.2	13.3	10.3	-	10.5	16.5	10.1	15.7
EPÄSOSIAALINEN ELÄMÄNTAPA - ASOCIALT LEVNADSSÄTT - UNSOCIAL WAY OF LIVING	7.8	5.7	-	21.2	17.7	15.8	-	17.5	14.0	16.5	13.0
TYÖTTÖMYYS - ARBETSLÖSHET - UNEMPL.	12.3	14.0	-	41.6	29.3	37.6	-	38.2	36.9	35.6	34.3
MUU SYY - ANNAN ORSAK - OTHER REASON	3.1	3.8	-	4.4	3.5	7.3	-	6.2	7.2	5.9	6.8
EI TIETOA - INGA UPPGIFTER - NO INFORMATION	0.3	0.2	-	0.1	-	0.1	-	0.1	0.1	0.1	0.1

ÅHVENANMAA - ÅLAND

YHTEENSÄ - SUMMA - TOTAL	100.0	100.0	100.0	100.0	100.0	100.0	-	100.0	100.0	100.0	100.0
VANHUUS - ALDERDOM - OLD AGE	-	-	57.1	33.3	-	3.9	-	9.7	7.3	10.6	7.8
SAIRAUS - SJUKDOM - ILLNESS	53.8	50.0	14.3	41.0	25.0	20.9	-	25.0	20.1	26.4	22.5
MIELISAIR.,VAJAAMIEL.- SINNESSJUKDOM											
PSYKISK EFTERBLIV.-INSANITY,DEBILITY	38.5	38.5	28.6	2.6	50.0	1.3	-	2.6	1.8	5.6	5.6
SYNNYTY - BARNSBÖRD - CHILDBIRTH	-	-	-	-	-	-	-	-	-	-	-
INVALIDIT.- INVALIDITET - INVALIDITY	-	-	2.6	-	0.7	-	-	1.0	1.1	0.9	1.0
PERHESUHEET - FAMILJEFÖRHÅLLANDEN - FAMILY CONDITIONS	-	-	10.3	-	9.8	-	-	9.7	16.8	8.8	15.0
EPÄSOSIAALINEN ELÄMÄNTAPA - ASOCIALT LEVNADSSÄTT - UNSOCIAL WAY OF LIVING	7.7	11.5	-	5.1	-	38.6	-	31.1	26.7	28.7	24.8
TYÖTTÖMYYS - ARBETSLÖSHET - UNEMPL.	-	-	-	-	25.0	12.4	-	10.2	12.8	9.3	11.4
MUU SYY - ANNAN ORSAK - OTHER REASON	-	-	-	5.1	-	12.4	-	10.7	13.2	9.7	11.8
EI TIETOA - INGA UPPGIFTER - NO INFORMATION	-	-	-	-	-	-	-	-	-	-	-

HÄMEEN LÄÄNI - TAVASTEHUS LÄN

YHTEENSÄ - SUMMA - TOTAL	100.0	100.0	100.0	100.0	100.0	100.0	-	100.0	100.0	100.0	100.0
VANHUUS - ALDERDOM - OLD AGE	1.4	0.8	-	0.8	0.5	2.3	-	1.6	1.0	1.6	1.0
SAIRAUS - SJUKDOM - ILLNESS	56.7	54.4	-	14.7	33.6	19.2	-	18.8	18.7	22.1	22.2
MIELISAIR.,VAJAAMIEL.- SINNESSJUKDOM											
PSYKISK EFTERBLIV.-INSANITY,DEBILITY	8.0	5.9	100.0	2.2	4.8	2.7	-	2.7	2.1	3.2	2.5
SYNNYTY - BARNSBÖRD - CHILDBIRTH	3.8	4.8	-	0.5	4.3	0.9	-	1.0	1.4	1.3	1.8
INVALIDIT.- INVALIDITET - INVALIDITY	1.1	1.0	-	0.5	0.8	0.7	-	0.6	0.6	0.7	0.6
PERHESUHEET - FAMILJEFÖRHÅLLANDEN - FAMILY CONDITIONS	4.9	7.9	-	7.2	9.4	8.2	-	7.9	12.9	7.6	12.4
EPÄSOSIAALINEN ELÄMÄNTAPA - ASOCIALT LEVNADSSÄTT - UNSOCIAL WAY OF LIVING	6.4	5.4	-	18.2	12.0	13.5	-	15.1	11.8	14.3	11.2
TYÖTTÖMYYS - ARBETSLÖSHET - UNEMPL.	12.6	13.9	-	49.0	29.5	40.7	-	42.8	40.7	40.2	38.1
MUU SYY - ANNAN ORSAK - OTHER REASON	5.0	5.8	-	6.8	5.0	11.6	-	9.4	10.7	9.0	10.2
EI TIETOA - INGA UPPGIFTER - NO INFORMATION	-	-	-	0.0	-	0.2	-	0.1	0.1	0.1	0.1

KYMEN LÄÄNI - KYMMENE LÄN

YHTEENSÄ - SUMMA - TOTAL	100.0	100.0	100.0	100.0	100.0	100.0	-	100.0	100.0	100.0	100.0
VANHUUS - ALDERDOM - OLD AGE	0.4	0.2	-	0.8	0.8	1.6	-	1.3	0.8	1.2	0.7
SAIRAUS - SJUKDOM - ILLNESS	56.7	55.1	-	18.5	29.5	20.6	-	20.5	18.6	23.2	21.5
MIELISAIR.,VAJAAMIEL.- SINNESSJUKDOM											
PSYKISK EFTERBLIV.-INSANITY,DEBILITY	9.6	6.2	-	1.1	5.9	1.6	-	1.7	1.3	2.3	1.7
SYNNYTY - BARNSBÖRD - CHILDBIRTH	2.7	4.2	-	0.4	2.0	0.3	-	0.4	0.6	0.6	0.8
INVALIDIT.- INVALIDITET - INVALIDITY	0.8	0.7	-	0.4	0.3	0.4	-	0.4	0.3	0.4	0.4
PERHESUHEET - FAMILJEFÖRHÅLLANDEN - FAMILY CONDITIONS	4.9	7.2	-	8.9	9.9	10.4	-	9.9	15.6	9.5	14.9
EPÄSOSIAALINEN ELÄMÄNTAPA - ASOCIALT LEVNADSSÄTT - UNSOCIAL WAY OF LIVING	8.2	7.2	-	15.6	12.2	13.6	-	14.1	11.7	13.7	11.3
TYÖTTÖMYYS - ARBETSLÖSHET - UNEMPL.	14.7	16.7	-	49.9	37.4	45.0	-	46.1	44.8	43.8	42.6
MUU SYY - ANNAN ORSAK - OTHER REASON	2.0	2.4	100.0	4.5	2.0	6.4	-	5.5	6.2	5.2	5.9
EI TIETOA - INGA UPPGIFTER - NO INFORMATION	-	-	-	-	-	0.2	-	0.1	0.1	0.1	0.1

6. JATK. - FORTS. - CONT.

LÄÄNI - LÄN AVUNTARPEEN SYY ORSAKEN TILL UNDERSTÖDSBEHOVET	SATRAALAOHITO SJUKHUSVÄRD		YKSITYSKOTIHOITO VÄRD I ENSKILT HEM	KOTIAVUSTUS HEMUNDERSTÖD						TAPAUKSIA KAIKKIAAN FALL INALLES	HENKILÖITÄ KAIKKIAAN PERSONER INALLES
	YHTEENSÄ TAPAUKSIA FALL SAMMANLAGT	HENKILÖITÄ PERSONER		SÄÄNNÖLLINEN REGLERUNDET	SÄÄNNÖLLINEN JA SEN LISÄKSI SATRAALAOHITO - REGLERUNDET OCH SJUKHUSVÄRD DÄRTILL	TILAPÄINEN TILFÄLLIGT	LAATU TUUNTEMATON ART OKÄND	YHTEENSÄ TAPAUKSIA FALL SAMMANLAGT	HENKILÖITÄ PERSONER		
MIKKELIN LÄÄNI - ST MICHELS LÄN											
YHTEENSÄ - SUMMA - TOTAL	505	1033	1	761	183	2192	-	3136	6098	3642	7132
VANHUUS - ÄLDERDOM - OLD AGE	7	9	-	14	2	87	-	103	118	110	127
SAIRAUUS - SJUKDOM - ILLNESS	309	621	-	115	56	468	-	639	1155	948	1776
MIELISAIR.,VAJAAMIEL.- SINNESSJUKDOM											
PSYKISK EFTERBLIV.-INSANITY,DEBILITY	34	54	1	11	5	55	-	71	101	106	156
SYNNYTYSS - BARNSBÖRD - CHILDBIRTH ..	15	45	-	2	3	1	-	6	16	21	61
INVALIDIT.- INVALIDITET - INVALIDITY	7	15	-	2	1	11	-	14	27	21	42
PERHESUHTEET - FAMILJEFÖRHÄLLANDEN - FAMILY CONDITIONS	12	49	-	76	25	199	-	300	1009	312	1058
EPÄSOSIAALINEN ELÄMÄNTAPA - ASOCIALT LEVNADSSÄTT - UNSOCIAL WAY OF LIVING	44	69	-	159	36	350	-	545	780	589	849
TYÖTTÖMYYS - ARBETSLÖSHET - UNEMPL.	62	135	-	328	47	816	-	1191	2320	1253	2455
MUU SYY - ANNAN ORSAK - JOTHER REASON	15	36	-	54	8	204	-	266	571	281	607
EI TIETOA - INGA UPPGIFTER - NO INFORMATION	-	-	-	-	-	1	-	1	1	1	1
POHJOIS-KARJALAN LÄÄNI - NORRA KARELENS LÄN											
YHTEENSÄ - SUMMA - TOTAL	656	1295	-	1094	298	2547	-	3939	7659	4595	8954
VANHUUS - ÄLDERDOM - OLD AGE	7	9	-	3	2	49	-	54	62	61	71
SAIRAUUS - SJUKDOM - ILLNESS	412	799	-	214	101	644	-	959	1736	1371	2535
MIELISAIR.,VAJAAMIEL.- SINNESSJUKDOM											
PSYKISK EFTERBLIV.-INSANITY,DEBILITY	55	81	-	20	12	74	-	106	126	161	207
SYNNYTYSS - BARNSBÖRD - CHILDBIRTH ..	14	45	-	2	6	7	-	15	42	29	87
INVALIDIT.- INVALIDITET - INVALIDITY	4	4	-	5	2	17	-	24	41	28	45
PERHESUHTEET - FAMILJEFÖRHÄLLANDEN - FAMILY CONDITIONS	13	33	-	83	15	165	-	263	794	276	827
EPÄSOSIAALINEN ELÄMÄNTAPA - ASOCIALT LEVNADSSÄTT - UNSOCIAL WAY OF LIVING	39	67	-	252	47	371	-	670	1012	709	1079
TYÖTTÖMYYS - ARBETSLÖSHET - UNEMPL.	73	149	-	420	98	819	-	1337	2670	1410	2819
MUU SYY - ANNAN ORSAK - OTHER REASON	39	108	-	95	15	396	-	506	1170	545	1278
EI TIETOA - INGA UPPGIFTER - NO INFORMATION	-	-	-	-	-	5	-	5	6	5	6
KUOPIOIN LÄÄNI - KUOPIO LÄN											
YHTEENSÄ - SUMMA - TOTAL	710	1395	-	1250	471	2812	-	4533	8603	5243	9998
VANHUUS - ÄLDERDOM - OLD AGE	2	2	-	5	2	64	-	71	90	73	92
SAIRAUUS - SJUKDOM - ILLNESS	429	817	-	236	154	716	-	1106	1926	1535	2743
MIELISAIR.,VAJAAMIEL.- SINNESSJUKDOM											
PSYKISK EFTERBLIV.-INSANITY,DEBILITY	55	85	-	12	14	41	-	67	92	122	177
SYNNYTYSS - BARNSBÖRD - CHILDBIRTH ..	11	47	-	1	1	7	-	9	22	20	69
INVALIDIT.- INVALIDITET - INVALIDITY	-	-	-	1	-	13	-	14	23	14	23
PERHESUHTEET - FAMILJEFÖRHÄLLANDEN - FAMILY CONDITIONS	26	90	-	89	20	205	-	314	899	340	989
EPÄSOSIAALINEN ELÄMÄNTAPA - ASOCIALT LEVNADSSÄTT - UNSOCIAL WAY OF LIVING	62	98	-	174	74	354	-	602	904	664	1002
TYÖTTÖMYYS - ARBETSLÖSHET - UNEMPL.	73	155	-	545	167	944	-	1656	3148	1729	3303
MUU SYY - ANNAN ORSAK - OTHER REASON	52	101	-	187	39	466	-	692	1496	744	1597
EI TIETOA - INGA UPPGIFTER - NO INFORMATION	-	-	-	-	-	2	-	2	3	2	3
KESKI-SUOMEN LÄÄNI - MELLERSTA FINLANDS LÄN											
YHTEENSÄ - SUMMA - TOTAL	759	1611	2	1534	491	3396	10	5431	10759	6192	12372
VANHUUS - ÄLDERDOM - OLD AGE	11	13	-	11	1	98	1	111	134	122	147
SAIRAUUS - SJUKDOM - ILLNESS	460	940	-	272	196	750	4	1222	2359	1682	3299
MIELISAIR.,VAJAAMIEL.- SINNESSJUKDOM											
PSYKISK EFTERBLIV.-INSANITY,DEBILITY	53	84	2	28	11	91	-	130	160	185	246
SYNNYTYSS - BARNSBÖRD - CHILDBIRTH ..	29	78	-	13	23	12	-	48	135	77	213
INVALIDIT.- INVALIDITET - INVALIDITY	7	9	-	13	1	34	-	48	80	55	89
PERHESUHTEET - FAMILJEFÖRHÄLLANDEN - FAMILY CONDITIONS	19	98	-	103	28	218	1	350	1107	369	1205
EPÄSOSIAALINEN ELÄMÄNTAPA - ASOCIALT LEVNADSSÄTT - UNSOCIAL WAY OF LIVING	64	102	-	213	46	392	1	652	1041	716	1143
TYÖTTÖMYYS - ARBETSLÖSHET - UNEMPL.	88	207	-	694	153	1288	3	2138	4115	2226	4322
MUU SYY - ANNAN ORSAK - OTHER REASON	28	80	-	187	32	502	-	721	1609	749	1689
EI TIETOA - INGA UPPGIFTER - NO INFORMATION	-	-	-	-	-	11	-	11	19	11	19

LÄÄNI - LÄN	SAIRAALAHOITO SJUKHUSVÅRD		YKSITYSKOTIHOITO VÅRD I ENSKILT HEM	KOTIAVUSTUS HEMUNDERSTÖD					YHTEENSÄ TAPAUKSIA FALL SAMMANLAGT	HENKILÖITÄ PERSONER	TAPAUKSIA KAIKKIAAN FALL INALLES	HENKILÖITÄ KAIKKIAAN PERSONER INALLES
	YHTEENSÄ TAPAUKSIA FALL SAMMANLAGT	HENKILÖITÄ PERSONER		SÄÄNNÖLLINEN REGLBUNDET	SÄÄNNÖLLINEN JA SEN LISÄKSI SAIRAALAHOITO - REGLBUNDET OCH SJUKHUSVÅRD DÄRTILL	TILAPÄINEN TILFALLIGT	LAAITU TUNTEMATON ART OKÄND					

AVUNTARPEEN SYY
ORSAKEN TILL UNDERSTÖDSBEHOVET

MIKKELIN LÄÄNI - ST MICHELS LÄN

YHTEENSÄ - SUMMA - TOTAL	100.0	100.0	100.0	100.0	100.0	100.0	-	100.0	100.0	100.0	100.0
VANHUUS - ÄLDERDOM - OLD AGE	1.4	0.9	-	1.8	1.1	4.0	-	3.3	1.9	3.0	1.8
SAIRAUS - SJUKDOM - ILLNESS	61.2	60.1	-	15.1	30.6	21.4	-	20.4	18.9	26.0	24.9
MIELISAIR.,VAJAAMIEL.- SINNESSJUKDOM PSYKISK EFTERBLIV.-INSANITY,DEBILITY	6.7	5.2	100.0	1.4	2.7	2.5	-	2.3	1.7	2.9	2.2
SYNNYTYKS - BARNSBÖRD - CHILDBIRTH	3.0	4.4	-	0.3	1.6	0.0	-	0.2	0.3	0.6	0.9
INVALIDIT.- INVALIDITET - INVALIDITY	1.4	1.5	-	0.3	0.5	0.5	-	0.4	0.4	0.6	0.6
PERHESUHTEET - FAMILJEFÖRHÅLLANDEN - FAMILY CONDITIONS	2.4	4.7	-	10.0	13.7	9.1	-	9.6	16.5	8.6	14.8
EPÄSOSIAALINEN ELÄMÄNTAPA - ASOCIALT LEVNADSSÄTT - UNSOCIAL WAY OF LIVING	8.7	6.7	-	20.9	19.7	16.0	-	17.4	12.8	16.2	11.9
TYÖTTÖMYYS - ARBETSLÖSHET - UNEMPL.	12.3	13.1	-	43.1	25.7	37.2	-	38.0	38.0	34.4	34.4
MUU SYY - ANNAN ORSAK - OTHER REASON	3.0	3.5	-	7.1	4.4	9.3	-	8.5	9.4	7.7	8.5
EI TIETOA - INGA UPPGIFTER - NO INFORMATION	-	-	-	-	-	0.0	-	0.0	0.0	0.0	0.0

POHJOIS-KARJALAN LÄÄNI - NORRA KARELENS LÄN

YHTEENSÄ - SUMMA - TOTAL	100.0	100.0	-	100.0	100.0	100.0	-	100.0	100.0	100.0	100.0
VANHUUS - ÄLDERDOM - OLD AGE	1.1	0.7	-	0.3	0.7	1.9	-	1.4	0.8	1.3	0.8
SAIRAUS - SJUKDOM - ILLNESS	62.8	61.7	-	19.6	33.9	25.3	-	24.3	22.7	29.8	28.3
MIELISAIR.,VAJAAMIEL.- SINNESSJUKDOM PSYKISK EFTERBLIV.-INSANITY,DEBILITY	8.4	6.3	-	1.8	4.0	2.9	-	2.7	1.6	3.5	2.3
SYNNYTYKS - BARNSBÖRD - CHILDBIRTH	2.1	3.5	-	0.2	2.0	0.3	-	0.4	0.5	0.6	1.0
INVALIDIT.- INVALIDITET - INVALIDITY	0.6	0.3	-	0.5	0.7	0.7	-	0.6	0.5	0.6	0.5
PERHESUHTEET - FAMILJEFÖRHÅLLANDEN - FAMILY CONDITIONS	2.0	2.5	-	7.6	5.0	6.5	-	6.7	10.4	6.0	9.2
EPÄSOSIAALINEN ELÄMÄNTAPA - ASOCIALT LEVNADSSÄTT - UNSOCIAL WAY OF LIVING	5.9	5.2	-	23.0	15.8	14.6	-	17.0	13.2	15.4	12.1
TYÖTTÖMYYS - ARBETSLÖSHET - UNEMPL.	11.1	11.5	-	38.4	32.9	32.2	-	33.9	34.9	30.7	31.5
MUU SYY - ANNAN ORSAK - OTHER REASON	5.9	8.3	-	8.7	5.0	15.5	-	12.8	15.3	11.9	14.3
EI TIETOA - INGA UPPGIFTER - NO INFORMATION	-	-	-	-	-	0.2	-	0.1	0.1	0.1	0.1

KUOPION LÄÄNI - KUOPIO LÄN

YHTEENSÄ - SUMMA - TOTAL	100.0	100.0	-	100.0	100.0	100.0	-	100.0	100.0	100.0	100.0
VANHUUS - ÄLDERDOM - OLD AGE	0.3	0.1	-	0.4	0.4	2.3	-	1.6	1.0	1.4	0.9
SAIRAUS - SJUKDOM - ILLNESS	60.4	58.6	-	18.9	32.7	25.5	-	24.4	22.4	29.3	27.4
MIELISAIR.,VAJAAMIEL.- SINNESSJUKDOM PSYKISK EFTERBLIV.-INSANITY,DEBILITY	7.7	6.1	-	1.0	3.0	1.5	-	1.5	1.1	2.3	1.8
SYNNYTYKS - BARNSBÖRD - CHILDBIRTH	1.5	3.4	-	0.1	0.2	0.2	-	0.2	0.3	0.4	0.7
INVALIDIT.- INVALIDITET - INVALIDITY	-	-	-	0.1	-	0.5	-	0.3	0.3	0.3	0.2
PERHESUHTEET - FAMILJEFÖRHÅLLANDEN - FAMILY CONDITIONS	3.7	6.5	-	7.1	4.2	7.3	-	6.9	10.4	6.5	9.9
EPÄSOSIAALINEN ELÄMÄNTAPA - ASOCIALT LEVNADSSÄTT - UNSOCIAL WAY OF LIVING	8.7	7.0	-	13.9	15.7	12.6	-	13.3	10.5	12.7	10.0
TYÖTTÖMYYS - ARBETSLÖSHET - UNEMPL.	10.3	11.1	-	43.6	35.5	33.6	-	36.5	36.6	33.0	33.0
MUU SYY - ANNAN ORSAK - OTHER REASON	7.3	7.2	-	15.0	8.3	16.6	-	15.3	17.4	14.2	16.0
EI TIETOA - INGA UPPGIFTER - NO INFORMATION	-	-	-	-	-	0.1	-	0.0	0.0	0.0	0.0

KESKI-SUOMEN LÄÄNI - MELLERSTA FINLANDS LÄN

YHTEENSÄ - SUMMA - TOTAL	100.0	100.0	100.0	100.0	100.0	100.0	100.0	100.0	100.0	100.0	100.0
VANHUUS - ÄLDERDOM - OLD AGE	1.4	0.8	-	0.7	0.2	2.9	10.0	2.0	1.2	2.0	1.2
SAIRAUS - SJUKDOM - ILLNESS	60.6	58.3	-	17.7	39.9	22.1	40.0	22.5	21.9	27.2	26.7
MIELISAIR.,VAJAAMIEL.- SINNESSJUKDOM PSYKISK EFTERBLIV.-INSANITY,DEBILITY	7.0	5.2	100.0	1.8	2.2	2.7	-	2.4	1.5	3.0	2.0
SYNNYTYKS - BARNSBÖRD - CHILDBIRTH	3.8	4.8	-	0.8	4.7	0.4	-	0.9	1.3	1.2	1.7
INVALIDIT.- INVALIDITET - INVALIDITY	0.9	0.6	-	0.8	0.2	1.0	-	0.9	0.7	0.9	0.7
PERHESUHTEET - FAMILJEFÖRHÅLLANDEN - FAMILY CONDITIONS	2.5	6.1	-	6.7	5.7	6.4	10.0	6.4	10.3	6.0	9.7
EPÄSOSIAALINEN ELÄMÄNTAPA - ASOCIALT LEVNADSSÄTT - UNSOCIAL WAY OF LIVING	8.4	6.3	-	13.9	9.4	11.5	10.0	12.0	9.7	11.6	9.2
TYÖTTÖMYYS - ARBETSLÖSHET - UNEMPL.	11.6	12.8	-	45.2	31.2	37.9	30.0	39.4	38.2	35.9	34.9
MUU SYY - ANNAN ORSAK - OTHER REASON	3.7	5.0	-	12.2	6.5	14.8	-	13.3	15.0	12.1	13.7
EI TIETOA - INGA UPPGIFTER - NO INFORMATION	-	-	-	-	-	0.3	-	0.2	0.2	0.2	0.2

7. AVUNSTARPEEN SYYT PERHETYYPIN MUKAAN LUKUMÄÄRINÄ JA PROSENTTEINA, LÄÄNEITTÄIN
 ORSAKERNA TILL UNDERSTÖDSBEHOVET ENLIGT FAMILJETYP I ANTAL OCH PROCENT, LÄNSVIS
 Reasons for assistance according to type of family in numbers and per cent, by provinces

LÄÄNI - LÄN	YKSINÄISIÄ MIEHIÄ ENSAMMA MÄN		NAIMATTOMIA NAISSIA OGIFTA KVINNOR		MUITA YKSI-NÄISIÄ NAISSIA ANDRA ENSAMMA KVINNOR		AVIOPAREJA GIFTA PAR		YKSINÄISIÄ ALLE 16-VUOTIAITA LAPSLIA ENSAMMA UNDER 16-ÅRTIGA BARN	TAPAIKSLIA YHTEENSÄ FALL SAMMANLAGT	YHTEENSÄ TAPAIKSLIA ILMAN LAPSLIA FALL UTAN BARN SAMMANLAGT	YHTEENSÄ TAPAIKSLIA LAPSLIA HJOLLETTAVANA - FALL MED BARN SAMMANLAGT
	ILMAN LAPSLIA UTAN BARN	LAPSLIA HJOLLETTAVANA MED BARN	ILMAN LAPSLIA UTAN BARN	LAPSLIA HJOLLETTAVANA MED BARN	ILMAN LAPSLIA UTAN BARN	LAPSLIA HJOLLETTAVANA MED BARN	ILMAN LAPSLIA UTAN BARN	LAPSLIA HJOLLETTAVANA MED BARN				
KOKO MAA - HELA RIKET - WHOLE COUNTRY												
YHTEENSÄ - SUMMA - TOTAL	41122	887	9544	3998	11873	9219	7705	18181	32	102561	70276	32285
VANHUUS - ALDERDOM - OLD AGE	432	1	450	1	1847	10	262	4	-	3007	2991	16
SAIRAUUS - SJUKDOM - ILLNESS	8424	172	2903	564	5794	1740	3165	4350	5	27117	20291	6826
MIELISAIR.,VAJAAMIEL.- SINNESSJUKDOM												
PSYKISK EFTERBLIV.-INSANITY,DEBILITY	1348	8	659	29	354	98	150	274	1	2921	2512	409
SYNNYTYKS - BARNSBÖRD - CHILDBIRTH	-	-	131	279	12	75	57	404	2	960	202	758
INVALIDIT.- INVALIDITET - INVALIDITY	234	8	110	11	64	18	78	98	-	621	486	135
PERHESUHTEET - FAMILJEFÖRHÅLLANDEN - FAMILY CONDITIONS	278	156	233	1359	600	3124	233	1844	5	7832	1349	6483
EPÄSOSIAALINEN ELÄMÄNTAPA - ASOCIALT LEVNADSSÄTT - UNSOCIAL WAY OF LIVING	11021	99	599	172	539	440	725	1761	6	15362	12890	2472
TYÖTTÖMYYS - ARBETSLÖSHET - UNEMPL.	15917	326	2829	1058	1659	2187	2214	6479	3	32672	22622	10050
MUU SYY - ANNAN ORSAK - OTHER REASON	3425	117	1621	521	993	1515	806	2955	10	11963	6855	5108
EI TIETOA - INGA UPPGIFTER - NO INFORMATION	43	-	9	4	11	12	15	12	-	106	78	28
KAUPUNGIT - STÄDER - URBAN COMMUNES	31990	635	7533	3046	6797	6990	4963	11952	21	75727	53104	22623
VANHUUS - ALDERDOM - OLD AGE	271	-	322	-	1211	4	103	1	-	1912	1907	5
SAIRAUUS - SJUKDOM - ILLNESS	6085	110	2142	377	4243	1245	1670	2373	4	18249	14144	4105
MIELISAIR.,VAJAAMIEL.- SINNESSJUKDOM												
PSYKISK EFTERBLIV.-INSANITY,DEBILITY	707	7	374	15	243	59	63	139	-	1607	1387	220
SYNNYTYKS - BARNSBÖRD - CHILDBIRTH	-	-	108	195	10	65	44	243	2	667	164	503
INVALIDIT.- INVALIDITET - INVALIDITY	125	3	64	8	31	11	30	34	-	306	250	56
PERHESUHTEET - FAMILJEFÖRHÅLLANDEN - FAMILY CONDITIONS	210	82	180	1017	360	2090	156	1168	4	5267	910	4357
EPÄSOSIAALINEN ELÄMÄNTAPA - ASOCIALT LEVNADSSÄTT - UNSOCIAL WAY OF LIVING	8413	70	415	106	407	335	494	1061	4	11305	9733	1572
TYÖTTÖMYYS - ARBETSLÖSHET - UNEMPL.	13203	262	2405	855	1410	1788	1704	4449	2	26078	18724	7354
MUU SYY - ANNAN ORSAK - OTHER REASON	2955	101	1318	472	875	1387	689	2479	5	10281	5842	4439
EI TIETOA - INGA UPPGIFTER - NO INFORMATION	21	-	5	1	7	6	10	5	-	55	43	12
MUUT KUNNAT - ANDRA KOMM. - RURAL COMMUNES	9132	252	2211	952	3076	2229	2742	6229	11	26834	17172	9662
VANHUUS - ALDERDOM - OLD AGE	161	1	128	1	636	6	159	3	-	1095	1084	11
SAIRAUUS - SJUKDOM - ILLNESS	2339	62	761	187	1551	495	1495	1977	1	8868	6147	2721
MIELISAIR.,VAJAAMIEL.- SINNESSJUKDOM												
PSYKISK EFTERBLIV.-INSANITY,DEBILITY	641	1	285	14	111	39	87	135	1	1314	1125	189
SYNNYTYKS - BARNSBÖRD - CHILDBIRTH	-	-	23	84	2	10	13	161	-	293	38	255
INVALIDIT.- INVALIDITET - INVALIDITY	109	5	46	3	33	7	48	64	-	315	236	79
PERHESUHTEET - FAMILJEFÖRHÅLLANDEN - FAMILY CONDITIONS	68	74	53	342	240	1034	77	676	1	2565	439	2126
EPÄSOSIAALINEN ELÄMÄNTAPA - ASOCIALT LEVNADSSÄTT - UNSOCIAL WAY OF LIVING	2608	29	184	66	132	105	231	700	2	4057	3157	900
TYÖTTÖMYYS - ARBETSLÖSHET - UNEMPL.	2714	64	424	203	249	399	510	2030	1	6594	3898	2696
MUU SYY - ANNAN ORSAK - OTHER REASON	470	16	303	49	118	128	117	476	5	1682	1013	669
EI TIETOA - INGA UPPGIFTER - NO INFORMATION	22	-	4	3	4	6	5	7	-	51	35	16
UUDENMAAN LÄÄNI - NYLANDS LÄN												
YHTEENSÄ - SUMMA - TOTAL	13087	228	2998	1110	3840	2516	1656	3980	5	29420	21586	7834
VANHUUS - ALDERDOM - OLD AGE	206	-	255	1	828	3	70	2	-	1365	1359	6
SAIRAUUS - SJUKDOM - ILLNESS	2858	44	989	108	1821	455	540	729	1	7545	6209	1336
MIELISAIR.,VAJAAMIEL.- SINNESSJUKDOM												
PSYKISK EFTERBLIV.-INSANITY,DEBILITY	235	1	138	5	79	14	25	50	-	547	477	70
SYNNYTYKS - BARNSBÖRD - CHILDBIRTH	-	-	47	109	6	24	16	88	1	291	70	221
INVALIDIT.- INVALIDITET - INVALIDITY	47	1	43	1	10	5	10	7	-	124	110	14
PERHESUHTEET - FAMILJEFÖRHÅLLANDEN - FAMILY CONDITIONS	40	24	47	438	75	655	64	393	1	1737	227	1510
EPÄSOSIAALINEN ELÄMÄNTAPA - ASOCIALT LEVNADSSÄTT - UNSOCIAL WAY OF LIVING	3607	27	182	44	203	210	208	440	-	4921	4200	721
TYÖTTÖMYYS - ARBETSLÖSHET - UNEMPL.	4224	74	628	172	397	387	440	1084	-	7406	5689	1717
MUU SYY - ANNAN ORSAK - OTHER REASON	1856	57	662	232	419	761	276	1181	2	5446	3215	2231
EI TIETOA - INGA UPPGIFTER - NO INFORMATION	14	-	7	-	2	2	7	6	-	38	30	8

LÄÄNI - LÄN	YKSINÄISIÄ MIEHIÄ ENSAMMA MÄN		NAIMATTOMIA NAISSIA OGGIFTA KVINNOR		MUIJA YKSI-NÄISIÄ NAISSIA ANDRA ENSAMMA KVINNOR		AVIOPAREJA GIFTA PAR		YKSINÄISIÄ ALLE 16-VUOTIATTA LAPSIA ENSAMMA UNDER 16-ÅRTIGA BARN	TAPAUKSIA YHTEENSÄ FALL SAMMANLAGT	YHTEENSÄ TAPAUKSIA ILMAN LAPSIA FALL UTAN BARN SAMMANLAGT	YHTEENSÄ TAPAUKSIA LAPSIA HUOL-LETTAVANA - FALL MED BARN SAMMANLAGT
	ILMAN LAPSIA UTAN BARN	LAPSIA HUOLLETTAVANA MED BARN	ILMAN LAPSIA UTAN BARN	LAPSIA HUOLLETTAVANA MED BARN	ILMAN LAPSIA UTAN BARN	LAPSIA HUOLLETTAVANA MED BARN	ILMAN LAPSIA UTAN BARN	LAPSIA HUOLLETTAVANA MED BARN				
AVUNTARPEEN SYY ORSAKEN TILL UNDERSTÖDSBEHOVET												
	8											

KOKO MAA - HELA RIKET - WHOLE COUNTRY

YHTEENSÄ - SUMMA - TOTAL	100.0	100.0	100.0	100.0	100.0	100.0	100.0	100.0	100.0	100.0	100.0	100.0
VANHUUS - ALDERDOM - OLD AGE	1.1	0.1	4.7	0.0	15.6	0.1	3.4	0.0	-	2.9	4.3	0.0
SAIRAUS - SJUKDOM - ILLNESS	20.5	19.4	30.4	14.1	48.8	18.9	41.1	23.9	15.6	26.4	28.9	21.1
MIELISAIR.,VAJAAMIEL.- SINNESSJUKDOM PSYKISK EFTERBLIV.-INSANITY,DEBILITY	3.3	0.9	6.9	0.7	3.0	1.1	1.9	1.5	3.1	2.8	3.6	1.3
SYNNYTYS - BARNSBÖRD - CHILDBIRTH	-	-	1.4	7.0	0.1	0.8	0.7	2.2	6.3	0.9	0.3	2.3
INVALIDIT.- INVALIDITET - INVALIDITY	0.6	0.9	1.2	0.3	0.5	0.2	1.0	0.5	-	0.6	0.7	0.4
PERHESUHTEET - FAMILJEFÖRHÅLLANDEN - FAMILY CONDITIONS	0.7	17.6	2.4	34.0	5.1	33.9	3.0	10.1	15.6	7.6	1.9	20.1
EPÄSOSIAALINEN ELÄMÄNTAPA - ASOCIALT LEVNADSSÄTT - UNSOCIAL WAY OF LIVING	26.8	11.2	6.3	4.3	4.5	4.8	9.4	9.7	18.8	15.0	18.3	7.7
TYÖTTÖMYYS - ARBETSLÖSHET - UNEMPL.	38.7	36.8	29.6	26.5	14.0	23.7	28.7	35.6	9.4	31.9	32.2	31.1
MUU SYY - ANNAN ORSAK - OTHER REASON	8.3	13.2	17.0	13.0	8.4	16.4	10.5	16.3	31.3	11.7	9.8	15.8
EI TIETOA - INGA UPPGIFTER - NO INFORMATION	0.1	-	0.1	0.1	0.1	0.1	0.2	0.1	-	0.1	0.1	0.1
KAUPUNGIT - STÄDER - URBAN COMMUNES	100.0	100.0	100.0	100.0	100.0	100.0	100.0	100.0	100.0	100.0	100.0	100.0
VANHUUS - ALDERDOM - OLD AGE	0.8	-	4.4	-	13.8	0.1	2.1	0.0	-	2.5	3.6	0.0
SAIRAUS - SJUKDOM - ILLNESS	19.0	17.3	29.2	12.4	48.2	17.8	33.6	19.9	19.0	24.1	26.6	18.1
MIELISAIR.,VAJAAMIEL.- SINNESSJUKDOM PSYKISK EFTERBLIV.-INSANITY,DEBILITY	2.2	1.1	5.1	0.5	2.8	0.8	1.3	1.2	-	2.1	2.6	1.0
SYNNYTYS - BARNSBÖRD - CHILDBIRTH	-	-	1.5	6.4	0.1	0.9	0.9	2.0	9.5	0.9	0.3	2.2
INVALIDIT.- INVALIDITET - INVALIDITY	0.4	0.5	0.9	0.3	0.4	0.2	0.6	0.3	-	0.4	0.5	0.2
PERHESUHTEET - FAMILJEFÖRHÅLLANDEN - FAMILY CONDITIONS	0.7	12.9	2.5	33.4	4.1	29.9	3.1	9.8	19.0	7.0	1.7	19.3
EPÄSOSIAALINEN ELÄMÄNTAPA - ASOCIALT LEVNADSSÄTT - UNSOCIAL WAY OF LIVING	26.3	11.0	5.7	3.5	4.6	4.8	10.0	8.9	19.0	14.9	18.3	6.9
TYÖTTÖMYYS - ARBETSLÖSHET - UNEMPL.	41.3	41.3	32.8	28.1	16.0	25.6	34.3	37.2	9.5	34.4	35.3	32.5
MUU SYY - ANNAN ORSAK - OTHER REASON	9.2	15.9	18.0	15.5	9.9	19.8	13.9	20.7	23.8	13.6	11.0	19.6
EI TIETOA - INGA UPPGIFTER - NO INFORMATION	0.1	-	0.1	0.0	0.1	0.1	0.2	0.0	-	0.1	0.1	0.1
MUUT KUNNAT - ANDRA KOMM. - RURAL COMMUNES	100.0	100.0	100.0	100.0	100.0	100.0	100.0	100.0	100.0	100.0	100.0	100.0
VANHUUS - ALDERDOM - OLD AGE	1.8	0.4	5.8	0.1	20.7	0.3	5.8	0.0	-	4.1	6.3	0.1
SAIRAUS - SJUKDOM - ILLNESS	25.6	24.6	34.4	19.6	50.4	22.2	54.5	31.7	9.1	33.0	35.8	28.2
MIELISAIR.,VAJAAMIEL.- SINNESSJUKDOM PSYKISK EFTERBLIV.-INSANITY,DEBILITY	7.0	0.4	12.9	1.5	3.6	1.7	3.2	2.2	9.1	4.9	6.6	2.0
SYNNYTYS - BARNSBÖRD - CHILDBIRTH	-	-	1.0	8.8	0.1	0.4	0.5	2.6	-	1.1	0.2	2.6
INVALIDIT.- INVALIDITET - INVALIDITY	1.2	2.0	2.1	0.3	1.1	0.3	1.8	1.0	-	1.2	1.4	0.8
PERHESUHTEET - FAMILJEFÖRHÅLLANDEN - FAMILY CONDITIONS	0.7	29.4	2.4	35.9	7.8	46.4	2.8	10.9	9.1	9.6	2.6	22.0
EPÄSOSIAALINEN ELÄMÄNTAPA - ASOCIALT LEVNADSSÄTT - UNSOCIAL WAY OF LIVING	28.6	11.5	8.3	6.9	4.3	4.7	8.4	11.2	18.2	15.1	18.4	9.3
TYÖTTÖMYYS - ARBETSLÖSHET - UNEMPL.	29.7	25.4	19.2	21.3	8.1	17.9	18.6	32.6	9.1	24.6	22.7	27.9
MUU SYY - ANNAN ORSAK - OTHER REASON	5.1	6.3	13.7	5.1	3.8	5.7	4.3	7.6	45.5	6.3	5.9	6.9
EI TIETOA - INGA UPPGIFTER - NO INFORMATION	0.2	-	0.2	0.3	0.1	0.3	0.2	0.1	-	0.2	0.2	0.2
UUDENMAAN LÄÄNI - NYLANDS LÄN	100.0	100.0	100.0	100.0	100.0	100.0	100.0	100.0	100.0	100.0	100.0	100.0
YHTEENSÄ - SUMMA - TOTAL	100.0	100.0	100.0	100.0	100.0	100.0	100.0	100.0	100.0	100.0	100.0	100.0
VANHUUS - ALDERDOM - OLD AGE	1.6	-	8.5	0.1	21.6	0.1	4.2	0.1	-	4.6	6.3	0.1
SAIRAUS - SJUKDOM - ILLNESS	21.8	19.3	33.0	9.7	47.4	18.1	32.6	18.3	20.0	25.6	28.8	17.1
MIELISAIR.,VAJAAMIEL.- SINNESSJUKDOM PSYKISK EFTERBLIV.-INSANITY,DEBILITY	1.8	0.4	4.6	0.5	2.1	0.6	1.5	1.3	-	1.9	2.2	0.9
SYNNYTYS - BARNSBÖRD - CHILDBIRTH	-	-	1.6	9.8	0.2	1.0	1.0	2.2	20.0	1.0	0.3	2.8
INVALIDIT.- INVALIDITET - INVALIDITY	0.4	0.4	1.4	0.1	0.3	0.2	0.6	0.2	-	0.4	0.5	0.2
PERHESUHTEET - FAMILJEFÖRHÅLLANDEN - FAMILY CONDITIONS	0.3	10.5	1.6	39.5	2.0	26.0	3.9	9.9	20.0	5.9	1.1	19.3
EPÄSOSIAALINEN ELÄMÄNTAPA - ASOCIALT LEVNADSSÄTT - UNSOCIAL WAY OF LIVING	27.6	11.8	6.1	4.0	5.3	8.3	12.6	11.1	-	16.7	19.5	9.2
TYÖTTÖMYYS - ARBETSLÖSHET - UNEMPL.	32.3	32.5	20.9	15.5	10.3	15.4	26.6	27.2	-	25.2	26.4	21.9
MUU SYY - ANNAN ORSAK - OTHER REASON	14.2	25.0	22.1	20.9	10.9	30.2	16.7	29.7	40.0	18.5	14.9	28.5
EI TIETOA - INGA UPPGIFTER - NO INFORMATION	0.1	-	0.2	-	0.1	0.1	0.4	0.2	-	0.1	0.1	0.1

7. JATK. - FORTS. - CONT.

LÄÄNI - LÄN	YKSINÄISIÄ MIEHIÄ ENSAMMA MÄN		NAIMATTOMIA NAISSIA OGIFTA KVINNOR		MUIJA YKSI-NÄISIÄ ANDRA ENSAMMA KVINNOR		AVIOPAREJA GIFTA PAR		YKSINÄISIÄ ALLE 16-VUOTIAITA LAPSSIA ENSAMMA UNDER 16-ÅRIGA BARN	TAPAUKSIA YHTEENSÄ FALL SAMMANLAGT	YHTEENSÄ TAPAUKSIA ILMAN LAPSSIA FALL UTAN BARN SAMMANLAGT	YHTEENSÄ TAPAUKSIA LAPSSIA HUOLLETTAVANA - FALL MED BARN SAMMANLAGT
	ILMAN LAPSSIA UTAN BARN	LAPSSIA HUOLLETTAVANA MED BARN	ILMAN LAPSSIA UTAN BARN	LAPSSIA HUOLLETTAVANA MED BARN	ILMAN LAPSSIA UTAN BARN	LAPSSIA HUOLLETTAVANA MED BARN	ILMAN LAPSSIA UTAN BARN	LAPSSIA HUOLLETTAVANA MED BARN				

TURUN JA PORIN LÄÄNI - ÅBO OCH BJÖRNEBORGS LÄN

YHTEENSÄ - SUMMA - TOTAL	5361	101	1219	449	1501	1322	1060	2325	2	13340	9143	4197
VANHUUS - ALDERDOM - OLD AGE	94	-	55	-	193	2	23	1	-	318	315	3
SAIRAUUS - SJUKDOM - ILLNESS	966	18	356	63	728	260	418	586	-	3395	2468	927
MIELISAIR.,VAJAAMIEL.- SINNESSJUKDOM												
PSYKISK EFTERBLIV.-INSANITY,DEBILITY	139	2	89	3	58	13	19	33	-	356	305	51
SYNNYTYSS - BARNSBÖRD - CHILDBIRTH	-	-	16	15	1	13	2	48	1	96	20	76
INVALIDIT.- INVALIDITET - INVALIDITY	21	1	13	1	12	3	14	14	-	79	60	19
PERHESUHTEET - FAMILJEFÖRHÅLLANDEN - FAMILY CONDITIONS	70	26	54	167	110	566	44	308	-	1345	278	1067
EPÄSOSIAALINEN ELÄMÄNTAPA - ASOCIALT LEVNADSSÄTT - UNSOCIAL WAY OF LIVING	1598	14	73	17	74	56	130	245	-	2207	1875	332
TYÖTTÖMYYS - ARBETSLÖSHET - UNEMPL.	2278	33	459	153	271	329	349	871	-	4743	3357	1386
MUU SYY - ANNAN ORSAK - OTHER REASON	239	7	104	28	52	78	59	218	1	786	455	331
EI TIETOA - INGA UPPGIFTER - NO INFORMATION	6	-	-	2	2	2	2	1	-	15	10	5

AHVENANMAA - ÅLAND

YHTEENSÄ - SUMMA - TOTAL	106	6	26	9	36	8	10	15	-	216	178	38
VANHUUS - ALDERDOM - OLD AGE	5	-	5	-	12	-	1	-	-	23	23	-
SAIRAUUS - SJUKDOM - ILLNESS	24	-	10	1	15	-	4	3	-	57	53	4
MIELISAIR.,VAJAAMIEL.- SINNESSJUKDOM												
PSYKISK EFTERBLIV.-INSANITY,DEBILITY	5	-	5	1	-	-	-	1	-	12	10	2
SYNNYTYSS - BARNSBÖRD - CHILDBIRTH	-	-	-	-	-	-	-	-	-	-	-	-
INVALIDIT.- INVALIDITET - INVALIDITY	1	-	-	-	-	-	1	-	-	2	2	-
PERHESUHTEET - FAMILJEFÖRHÅLLANDEN - FAMILY CONDITIONS	-	-	1	4	4	6	1	3	-	19	6	13
EPÄSOSIAALINEN ELÄMÄNTAPA - ASOCIALT LEVNADSSÄTT - UNSOCIAL WAY OF LIVING	53	2	2	-	2	1	1	1	-	62	58	4
TYÖTTÖMYYS - ARBETSLÖSHET - UNEMPL.	8	4	2	2	1	-	-	3	-	20	11	9
MUU SYY - ANNAN ORSAK - OTHER REASON	10	-	1	1	2	1	2	4	-	21	15	6
EI TIETOA - INGA UPPGIFTER - NO INFORMATION	-	-	-	-	-	-	-	-	-	-	-	-

HÄMEEN LÄÄNI - TAVASTEHUS LÄN

YHTEENSÄ - SUMMA - TOTAL	6405	127	1516	724	1448	1493	1027	2654	6	15400	10402	4998
VANHUUS - ALDERDOM - OLD AGE	30	-	40	-	155	1	24	-	-	250	249	1
SAIRAUUS - SJUKDOM - ILLNESS	1042	15	346	94	625	271	378	623	2	3396	2393	1003
MIELISAIR.,VAJAAMIEL.- SINNESSJUKDOM												
PSYKISK EFTERBLIV.-INSANITY,DEBILITY	218	2	115	1	61	22	23	47	-	489	417	72
SYNNYTYSS - BARNSBÖRD - CHILDBIRTH	-	-	28	56	3	22	12	72	-	193	43	150
INVALIDIT.- INVALIDITET - INVALIDITY	43	1	15	2	10	4	12	18	-	105	80	25
PERHESUHTEET - FAMILJEFÖRHÅLLANDEN - FAMILY CONDITIONS	55	29	34	224	67	480	26	261	2	1178	184	994
EPÄSOSIAALINEN ELÄMÄNTAPA - ASOCIALT LEVNADSSÄTT - UNSOCIAL WAY OF LIVING	1595	16	103	35	79	50	97	229	2	2206	1876	330
TYÖTTÖMYYS - ARBETSLÖSHET - UNEMPL.	3047	52	616	243	325	463	346	1092	-	6184	4334	1850
MUU SYY - ANNAN ORSAK - OTHER REASON	369	12	218	67	121	180	108	311	-	1386	816	570
EI TIETOA - INGA UPPGIFTER - NO INFORMATION	6	-	1	2	2	-	1	1	-	13	10	3

KYMEN LÄÄNI - KYMMENE LÄN

YHTEENSÄ - SUMMA - TOTAL	2711	40	614	240	754	658	471	1031	2	6521	4552	1969
VANHUUS - ALDERDOM - OLD AGE	12	-	4	-	56	-	7	-	-	79	79	-
SAIRAUUS - SJUKDOM - ILLNESS	482	10	154	44	375	108	147	192	-	1512	1158	354
MIELISAIR.,VAJAAMIEL.- SINNESSJUKDOM												
PSYKISK EFTERBLIV.-INSANITY,DEBILITY	67	-	34	2	28	3	6	12	-	152	135	17
SYNNYTYSS - BARNSBÖRD - CHILDBIRTH	-	-	7	11	-	2	5	15	-	40	12	28
INVALIDIT.- INVALIDITET - INVALIDITY	10	-	1	1	6	1	3	4	-	26	20	6
PERHESUHTEET - FAMILJEFÖRHÅLLANDEN - FAMILY CONDITIONS	15	8	21	91	64	264	19	136	-	618	119	499
EPÄSOSIAALINEN ELÄMÄNTAPA - ASOCIALT LEVNADSSÄTT - UNSOCIAL WAY OF LIVING	647	3	36	6	24	21	38	118	-	893	745	148
TYÖTTÖMYYS - ARBETSLÖSHET - UNEMPL.	1373	17	287	74	182	233	220	466	1	2853	2063	790
MUU SYY - ANNAN ORSAK - OTHER REASON	101	2	70	11	18	24	25	88	1	340	215	125
EI TIETOA - INGA UPPGIFTER - NO INFORMATION	4	-	-	-	1	2	1	-	-	8	6	2

LÄÄNI - LÄN AVUNTARPEEN SYY ORSAKEN TILL UNDERSTÖDSBEHOVET	YKSINÄISIÄ MIEHIÄ ENSAMMA MÄN		NAIMATTOMIA NAISIA OGIFTA KVINNOR		MUIJA YKSI-NÄISIÄ NAISIA ANDRA ENSAMMA KVINNOR		AVIOPAREJA GIFTA PAR		YKSINÄISIÄ ALLE 16-VUOTIAITA LAPSLIA ENSAMMA UNDER 16-ÅRIGA BARN	TAPAUKSIA YHTEENSÄ FALL SAMMANLAGT	YHTEENSÄ TAPAUKSIA ILMAN LAPSLIA FALL UTAN BARN SAMMANLAGT	YHTEENSÄ TAPAUKSIA LAPSLIA HUOLLETTAVANA - FALL MED BARN SAMMANLAGT
	ILMAN LAPSLIA UTAN BARN	LAPSLIA HUOLLETTAVANA MED BARN	ILMAN LAPSLIA UTAN BARN	LAPSLIA HUOLLETTAVANA MED BARN	ILMAN LAPSLIA UTAN BARN	LAPSLIA HUOLLETTAVANA MED BARN	ILMAN LAPSLIA UTAN BARN	LAPSLIA HUOLLETTAVANA MED BARN				

TURUN JA PORIN LÄÄNI - ÅBO OCH BJÖRNEBORGS LÄN

YHTEENSÄ - SUMMA - TOTAL	100.0	100.0	100.0	100.0	100.0	100.0	100.0	100.0	100.0	100.0	100.0	100.0
VANHUUS - ÅLDERDOM - OLD AGE	0.8	-	4.5	-	12.9	0.2	2.2	0.0	-	2.4	3.4	0.1
SAIRAUS - SJUKDOM - ILLNESS	18.0	17.8	29.2	14.0	48.5	19.7	39.4	25.2	-	25.4	27.0	22.1
MIELISAIR.,VAJAAMIEL.- SINNESSJUKDOM PSYKISK EFTERBLIV.-INSANITY,DEBILITY SYNNYTY - BARNSBÖRD - CHILDBIRTH ..	2.6	2.0	7.3	0.7	3.9	1.0	1.8	1.4	-	2.7	3.3	1.2
INVALIDIT.- INVALIDITET - INVALIDITY PERHESUITEET - FAMILJEFÖRHÅLLANDEN - FAMILY CONDITIONS	0.4	1.0	1.1	0.2	0.8	0.2	1.3	0.6	-	0.6	0.7	0.5
EPÄSOSIAALINEN ELÄMÄNTAPA - ASOCIALT LEVNADSSÄTT - UNSOCIAL WAY OF LIVING	1.3	25.7	4.4	37.2	7.3	42.8	4.2	13.2	-	10.1	3.0	25.4
TYÖTTÖMYYS - ARBETSLÖSHET - UNEMPL.	29.8	13.9	6.0	3.8	4.9	4.2	12.3	10.5	-	16.5	20.5	7.9
MUU SYY - ANNAN ORSAK - OTHER REASON	42.5	32.7	37.7	34.1	18.1	24.9	32.9	37.5	-	35.6	36.7	33.0
EI TIETOA - INGA UPPGIFTER - NO INFORMATION	4.5	6.9	8.5	6.2	3.5	5.9	5.6	9.4	50.0	5.9	5.0	7.9
	0.1	-	-	0.4	0.1	0.2	0.2	0.0	-	0.1	0.1	0.1

ÅHVENANMAA - ÅLAND

YHTEENSÄ - SUMMA - TOTAL	100.0	100.0	100.0	100.0	100.0	100.0	100.0	100.0	-	100.0	100.0	100.0
VANHUUS - ÅLDERDOM - OLD AGE	4.7	-	19.2	-	33.3	-	10.0	-	-	10.6	12.9	-
SAIRAUS - SJUKDOM - ILLNESS	22.6	-	38.5	11.1	41.7	-	40.0	20.0	-	26.4	29.8	10.5
MIELISAIR.,VAJAAMIEL.- SINNESSJUKDOM PSYKISK EFTERBLIV.-INSANITY,DEBILITY SYNNYTY - BARNSBÖRD - CHILDBIRTH ..	4.7	-	19.2	11.1	-	-	-	6.7	-	5.6	5.6	5.3
INVALIDIT.- INVALIDITET - INVALIDITY PERHESUITEET - FAMILJEFÖRHÅLLANDEN - FAMILY CONDITIONS	0.9	-	-	-	-	-	10.0	-	-	0.9	1.1	-
EPÄSOSIAALINEN ELÄMÄNTAPA - ASOCIALT LEVNADSSÄTT - UNSOCIAL WAY OF LIVING	-	-	3.8	44.4	11.1	75.0	10.0	20.0	-	8.8	3.4	34.2
TYÖTTÖMYYS - ARBETSLÖSHET - UNEMPL.	50.0	33.3	7.7	-	5.6	12.5	10.0	6.7	-	28.7	32.6	10.5
MUU SYY - ANNAN ORSAK - OTHER REASON	7.5	66.7	7.7	22.2	2.8	-	-	20.0	-	9.3	6.2	23.7
EI TIETOA - INGA UPPGIFTER - NO INFORMATION	9.4	-	3.8	11.1	5.6	12.5	20.0	26.7	-	9.7	8.4	15.8
	-	-	-	-	-	-	-	-	-	-	-	-

HÄMEEN LÄÄNI - TAVASTEHUS LÄN

YHTEENSÄ - SUMMA - TOTAL	100.0	100.0	100.0	100.0	100.0	100.0	100.0	100.0	100.0	100.0	100.0	100.0
VANHUUS - ÅLDERDOM - OLD AGE	0.5	-	2.6	-	10.7	0.1	2.3	-	-	1.6	2.4	0.0
SAIRAUS - SJUKDOM - ILLNESS	16.3	11.8	22.8	13.0	43.2	18.2	36.8	23.5	33.3	22.1	23.0	20.1
MIELISAIR.,VAJAAMIEL.- SINNESSJUKDOM PSYKISK EFTERBLIV.-INSANITY,DEBILITY SYNNYTY - BARNSBÖRD - CHILDBIRTH ..	3.4	1.6	7.6	0.1	4.2	1.5	2.2	1.8	-	3.2	4.0	1.4
INVALIDIT.- INVALIDITET - INVALIDITY PERHESUITEET - FAMILJEFÖRHÅLLANDEN - FAMILY CONDITIONS	0.7	0.8	1.0	0.3	0.7	0.3	1.2	0.7	-	0.7	0.8	0.5
EPÄSOSIAALINEN ELÄMÄNTAPA - ASOCIALT LEVNADSSÄTT - UNSOCIAL WAY OF LIVING	0.9	22.8	2.2	30.9	4.6	32.2	2.5	9.8	33.3	7.6	1.8	19.9
TYÖTTÖMYYS - ARBETSLÖSHET - UNEMPL.	24.9	12.6	6.8	4.8	5.5	3.3	9.4	8.6	33.3	14.3	18.0	6.6
MUU SYY - ANNAN ORSAK - OTHER REASON	47.6	40.9	40.6	33.6	22.4	31.0	33.7	41.1	-	40.2	41.7	37.0
EI TIETOA - INGA UPPGIFTER - NO INFORMATION	5.8	9.4	14.4	9.3	8.4	12.1	10.5	11.7	-	9.0	7.8	11.4
	0.1	-	0.1	0.3	0.1	-	0.1	0.0	-	0.1	0.1	0.1

KYMEN LÄÄNI - KYMMENE LÄN

YHTEENSÄ - SUMMA - TOTAL	100.0	100.0	100.0	100.0	100.0	100.0	100.0	100.0	100.0	100.0	100.0	100.0
VANHUUS - ÅLDERDOM - OLD AGE	0.4	-	0.7	-	7.4	-	1.5	-	-	1.2	1.7	-
SAIRAUS - SJUKDOM - ILLNESS	17.8	25.0	25.1	18.3	49.7	16.4	31.2	18.6	-	23.2	25.4	18.0
MIELISAIR.,VAJAAMIEL.- SINNESSJUKDOM PSYKISK EFTERBLIV.-INSANITY,DEBILITY SYNNYTY - BARNSBÖRD - CHILDBIRTH ..	2.5	-	5.5	0.8	3.7	0.5	1.3	1.2	-	2.3	3.0	0.9
INVALIDIT.- INVALIDITET - INVALIDITY PERHESUITEET - FAMILJEFÖRHÅLLANDEN - FAMILY CONDITIONS	0.4	-	1.1	4.6	-	0.3	1.1	1.5	-	0.6	0.3	1.4
EPÄSOSIAALINEN ELÄMÄNTAPA - ASOCIALT LEVNADSSÄTT - UNSOCIAL WAY OF LIVING	0.6	20.0	3.4	37.9	8.5	40.1	4.0	13.2	-	9.5	2.6	25.3
TYÖTTÖMYYS - ARBETSLÖSHET - UNEMPL.	23.9	7.5	5.9	2.5	3.2	3.2	8.1	11.4	-	13.7	16.4	7.5
MUU SYY - ANNAN ORSAK - OTHER REASON	50.6	42.5	46.7	30.8	24.1	35.4	46.7	45.2	50.0	43.8	45.3	40.1
EI TIETOA - INGA UPPGIFTER - NO INFORMATION	3.7	5.0	11.4	4.6	2.4	3.6	5.3	8.5	50.0	5.2	4.7	6.3
	0.1	-	-	-	0.1	0.3	0.2	-	-	0.1	0.1	0.1

7. JATK. - FORTS. - CONT.

LÄÄNI - LÄN	YKSINÄISIÄ MIEHIÄ ENSAMMA MÄN		NAIMATTOMIA NAISSIA OGIFTA KVINNOR		MUIITA YKSI-NÄISIÄ NAISSIA ANDRA ENSAMMA KVINNOR		AVIOPAREJA GIFTA PAR		YKSINÄISIÄ ALLE 16-VUOTIAITA LAPSLIA ENSAMMA UNDER 16-ÅRIGA BARN	TAPAUKSIA YHTEENSÄ FALL SAMMANLAGT	YHTEENSÄ TAPAUKSIA ILMAN LAPSLIA FALL UTAN BARN SAMMANLAGT	YHTEENSÄ TAPAUKSIA LAPSLIA HUOLLETTAVANA - FALL MED BARN SAMMANLAGT
	ILMAN LAPSLIA UTAN BARN	LAPSLIA HUOLLETTAVANA MED BARN	ILMAN LAPSLIA UTAN BARN	LAPSLIA HUOLLETTAVANA MED BARN	ILMAN LAPSLIA UTAN BARN	LAPSLIA HUOLLETTAVANA MED BARN	ILMAN LAPSLIA UTAN BARN	LAPSLIA HUOLLETTAVANA MED BARN				
AVUNTARPEEN SYY ORSAKEN TILL UNDERSTÖDSBEHOVET	LUKUMÄÄRÄ - ANTAL											
MIKKELIN LÄÄNI - ST MICHELS LÄN												
YHTEENSÄ - SUMMA - TOTAL	1441	34	288	126	353	313	338	748	1	3642	2421	1221
VANHUUS - ÅLDERDOM - OLD AGE	14	-	10	-	69	-	17	-	-	110	110	-
SAIRAUUS - SJUKDOM - ILLNESS	283	5	83	18	173	56	150	180	-	948	689	259
MIELISAIR.,VAJAAMIEL.- SINNESSJUKDOM PSYKISK EFTERBLIV.-INSANITY,DEBILITY	50	-	25	1	6	2	11	11	-	106	92	14
SYNNYTYSS - BARNSBÖRD - CHILDBIRTH ..	-	-	1	8	-	-	-	12	-	21	1	20
INVALIDIT.- INVALIDITET - INVALIDITY PERHESUHTEET - FAMILJEFÖRHÅLLANDEN - FAMILY CONDITIONS	9	1	2	1	2	-	1	5	-	21	14	7
EPÄSOSIAALINEN ELÄMÄNTAPA - ASOCIALT LEVNADSSÄTT - UNSOCIAL WAY OF LIVING	7	9	-	40	21	144	7	84	-	312	35	277
TYÖTTÖMYYS - ARBETSLÖSHET - UNEMPL.	440	4	22	2	15	8	29	69	-	589	506	83
MUU SYY - ANNAN ORSAK - OTHER REASON	574	14	88	38	51	69	104	315	-	1253	817	436
EI TIETOA - INGA UPPGIFTER - NO INFORMATION	63	1	57	18	16	34	19	72	1	281	156	125
	1	-	-	-	-	-	-	-	-	1	1	-
POHJOIS-KARJALAN LÄÄNI - NORRA KARELENS LÄN												
YHTEENSÄ - SUMMA - TOTAL	1785	26	315	132	532	344	451	1009	1	4595	3084	1511
VANHUUS - ÅLDERDOM - OLD AGE	7	-	4	-	40	-	10	-	-	61	61	-
SAIRAUUS - SJUKDOM - ILLNESS	383	9	102	16	317	58	231	255	-	1371	1033	338
MIELISAIR.,VAJAAMIEL.- SINNESSJUKDOM PSYKISK EFTERBLIV.-INSANITY,DEBILITY	88	-	26	5	19	5	8	10	-	161	141	20
SYNNYTYSS - BARNSBÖRD - CHILDBIRTH ..	-	-	5	9	-	-	1	14	-	29	6	23
INVALIDIT.- INVALIDITET - INVALIDITY PERHESUHTEET - FAMILJEFÖRHÅLLANDEN - FAMILY CONDITIONS	15	-	3	-	2	-	4	4	-	28	24	4
EPÄSOSIAALINEN ELÄMÄNTAPA - ASOCIALT LEVNADSSÄTT - UNSOCIAL WAY OF LIVING	10	3	5	41	29	119	6	62	1	276	51	225
TYÖTTÖMYYS - ARBETSLÖSHET - UNEMPL.	494	3	21	11	28	20	33	99	-	709	576	133
MUU SYY - ANNAN ORSAK - OTHER REASON	687	9	77	35	45	69	102	386	-	1410	911	499
EI TIETOA - INGA UPPGIFTER - NO INFORMATION	98	2	72	15	51	73	55	179	-	545	276	269
	3	-	-	-	1	-	1	-	-	5	5	-
KUOPION LÄÄNI - KUOPIO LÄN												
YHTEENSÄ - SUMMA - TOTAL	2030	46	425	162	580	421	537	1041	1	5243	3573	1670
VANHUUS - ÅLDERDOM - OLD AGE	11	1	4	-	39	-	18	-	-	73	72	1
SAIRAUUS - SJUKDOM - ILLNESS	479	8	156	20	297	81	230	264	-	1535	1162	373
MIELISAIR.,VAJAAMIEL.- SINNESSJUKDOM PSYKISK EFTERBLIV.-INSANITY,DEBILITY	63	1	23	1	5	4	11	14	-	122	102	20
SYNNYTYSS - BARNSBÖRD - CHILDBIRTH ..	-	-	1	3	-	1	1	14	-	20	2	18
INVALIDIT.- INVALIDITET - INVALIDITY PERHESUHTEET - FAMILJEFÖRHÅLLANDEN - FAMILY CONDITIONS	6	-	1	1	1	2	2	1	-	14	10	4
EPÄSOSIAALINEN ELÄMÄNTAPA - ASOCIALT LEVNADSSÄTT - UNSOCIAL WAY OF LIVING	13	6	11	54	52	118	8	78	-	340	84	256
TYÖTTÖMYYS - ARBETSLÖSHET - UNEMPL.	474	6	24	9	17	13	33	87	1	664	549	115
MUU SYY - ANNAN ORSAK - OTHER REASON	836	16	115	39	70	114	146	393	-	1729	1167	562
EI TIETOA - INGA UPPGIFTER - NO INFORMATION	147	8	90	35	99	88	87	190	-	744	423	321
	1	-	-	-	-	-	1	-	-	2	2	-
KESKI-SUOMEN LÄÄNI - MELLERSTA FINLANDS LÄN												
YHTEENSÄ - SUMMA - TOTAL	2209	131	561	266	630	577	538	1276	4	6192	3942	2250
VANHUUS - ÅLDERDOM - OLD AGE	20	-	12	-	72	1	17	-	-	122	121	1
SAIRAUUS - SJUKDOM - ILLNESS	435	32	151	55	322	119	244	324	-	1682	1152	530
MIELISAIR.,VAJAAMIEL.- SINNESSJUKDOM PSYKISK EFTERBLIV.-INSANITY,DEBILITY	96	-	35	2	21	5	13	13	-	185	165	20
SYNNYTYSS - BARNSBÖRD - CHILDBIRTH ..	-	-	8	1	1	3	7	39	-	77	16	61
INVALIDIT.- INVALIDITET - INVALIDITY PERHESUHTEET - FAMILJEFÖRHÅLLANDEN - FAMILY CONDITIONS	22	1	9	2	5	2	8	6	-	55	44	11
EPÄSOSIAALINEN ELÄMÄNTAPA - ASOCIALT LEVNADSSÄTT - UNSOCIAL WAY OF LIVING	15	12	11	51	24	148	14	94	-	369	64	305
TYÖTTÖMYYS - ARBETSLÖSHET - UNEMPL.	483	10	27	8	21	14	39	113	1	716	571	145
MUU SYY - ANNAN ORSAK - OTHER REASON	964	62	194	88	104	174	146	493	1	2226	1409	817
EI TIETOA - INGA UPPGIFTER - NO INFORMATION	169	14	113	41	60	108	49	193	2	749	393	356
	5	-	1	-	-	3	1	1	-	11	7	4

LÄÄNI - LÄN	YKSINÄISIÄ MIEHIÄ ENSAMMA MÄN		NAIMATTOMIA NAISIA OGIFTA KVINNOR		MUITA YKSI- NÄISIÄ NAISIA ANDRA ENSAMMA KVINNOR		AVIOPAREJA GIFTA PAR		YKSINÄISIÄ ALLE 16-VUOTIAITA LAPSIA ENSAMMA UNDER 16-ÅRIGA BARN	TAPAUKZIA YHTEENSÄ FALL SAMMANLAGT	YHTEENSÄ TAPAUKZIA ILMAN LAPSIA FALL UTAN BARN SAMMANLAGT	YHTEENSÄ TAPAUKZIA LAPSIA HUOL- LETTAVANA - FALL MED BARN SAMMANLAGT
	ILMAN LAPSIA UTAN BARN	LAPSIA HUOLLETTAVANA MED BARN	ILMAN LAPSIA UTAN BARN	LAPSIA HUOLLETTAVANA MED BARN	ILMAN LAPSIA UTAN BARN	LAPSIA HUOLLETTAVANA MED BARN	ILMAN LAPSIA UTAN BARN	LAPSIA HUOLLETTAVANA MED BARN				
AVUNTARPEEN SYY ORSAKEN TILL UNDERSTÖDSBEHOVET	%											

MIKKELIN LÄÄNI - ST MICHELS LÄN

YHTEENSÄ - SUMMA - TOTAL	100.0	100.0	100.0	100.0	100.0	100.0	100.0	100.0	100.0	100.0	100.0	100.0
VANHUUS - ALDERDOM - OLD AGE	1.0	-	3.5	-	19.5	-	5.0	-	-	3.0	4.5	-
SAIRAUS - SJUKDOM - ILLNESS	19.6	14.7	28.8	14.3	49.0	17.9	44.4	24.1	-	26.0	28.5	21.2
MIELISAIR.,VAJAAMIEL.- SINNESSJUKDOM PSYKISK EFTERBLIV.-INSANITY,DEBILITY	3.5	-	8.7	0.8	1.7	0.6	3.3	1.5	-	2.9	3.8	1.1
SYNNYTYS - BARNSBÖRD - CHILDBIRTH	-	-	0.3	6.3	-	-	-	1.6	-	0.6	0.0	1.6
INVALIDIT.- INVALIDITET - INVALIDITY PERHESUHTEET - FAMILJEFÖRHÅLLANDEN - FAMILY CONDITIONS	0.6	2.9	0.7	0.8	0.6	-	0.3	0.7	-	0.6	0.6	0.6
EPÄSOSIAALINEN ELÄMÄNTAPA - ASOCIALT LEVNADSSÄTT - UNSOCIAL WAY OF LIVING	0.5	26.5	-	31.7	5.9	46.0	2.1	11.2	-	8.6	1.4	22.7
TYÖTTÖMYYS - ARBETSLÖSHET - UNEMPL.	30.5	11.8	7.6	1.6	4.2	2.6	8.6	9.2	-	16.2	20.9	6.8
MUU SYY - ANNAN ORSAK - OTHER REASON	39.8	41.2	30.6	30.2	14.4	22.0	30.8	42.1	-	34.4	33.7	35.7
EI TIETOA - INGA UPPGIFTER - NO INFORMATION	4.4	2.9	19.8	14.3	4.5	10.9	5.6	9.6	100.0	7.7	6.4	10.2
	0.1	-	-	-	-	-	-	-	-	0.0	0.0	-

POHJOIS-KARJALAN LÄÄNI - NORRA KARELENS LÄN

YHTEENSÄ - SUMMA - TOTAL	100.0	100.0	100.0	100.0	100.0	100.0	100.0	100.0	100.0	100.0	100.0	100.0
VANHUUS - ALDERDOM - OLD AGE	0.4	-	1.3	-	7.5	-	2.2	-	-	1.3	2.0	-
SAIRAUS - SJUKDOM - ILLNESS	21.5	34.6	32.4	12.1	59.6	16.9	51.2	25.3	-	29.8	33.5	22.4
MIELISAIR.,VAJAAMIEL.- SINNESSJUKDOM PSYKISK EFTERBLIV.-INSANITY,DEBILITY	4.9	-	8.3	3.8	3.6	1.5	1.8	1.0	-	3.5	4.6	1.3
SYNNYTYS - BARNSBÖRD - CHILDBIRTH	-	-	1.6	6.8	-	-	0.2	1.4	-	0.6	0.2	1.5
INVALIDIT.- INVALIDITET - INVALIDITY PERHESUHTEET - FAMILJEFÖRHÅLLANDEN - FAMILY CONDITIONS	0.8	-	1.0	-	0.4	-	0.9	0.4	-	0.6	0.8	0.3
EPÄSOSIAALINEN ELÄMÄNTAPA - ASOCIALT LEVNADSSÄTT - UNSOCIAL WAY OF LIVING	0.6	11.5	1.6	31.1	5.5	34.6	1.3	6.1	100.0	6.0	1.7	14.9
TYÖTTÖMYYS - ARBETSLÖSHET - UNEMPL.	27.7	11.5	6.7	8.3	5.3	5.8	7.3	9.8	-	15.4	18.7	8.8
MUU SYY - ANNAN ORSAK - OTHER REASON	38.5	34.6	24.4	26.5	8.5	20.1	22.6	38.3	-	30.7	29.5	33.0
EI TIETOA - INGA UPPGIFTER - NO INFORMATION	5.5	7.7	22.9	11.4	9.6	21.2	12.2	17.7	-	11.9	8.9	17.8
	0.2	-	-	-	0.2	-	0.2	-	-	0.1	0.2	-

KUOPION LÄÄNI - KUOPIO LÄN

YHTEENSÄ - SUMMA - TOTAL	100.0	100.0	100.0	100.0	100.0	100.0	100.0	100.0	100.0	100.0	100.0	100.0
VANHUUS - ALDERDOM - OLD AGE	0.5	2.2	0.9	-	6.7	-	3.4	-	-	1.4	2.0	0.1
SAIRAUS - SJUKDOM - ILLNESS	23.6	17.4	36.7	12.3	51.2	19.2	42.8	25.4	-	29.3	32.5	22.3
MIELISAIR.,VAJAAMIEL.- SINNESSJUKDOM PSYKISK EFTERBLIV.-INSANITY,DEBILITY	3.1	2.2	5.4	0.6	0.9	1.0	2.0	1.3	-	2.3	2.9	1.2
SYNNYTYS - BARNSBÖRD - CHILDBIRTH	-	-	0.2	1.9	-	0.2	0.2	1.3	-	0.4	0.1	1.1
INVALIDIT.- INVALIDITET - INVALIDITY PERHESUHTEET - FAMILJEFÖRHÅLLANDEN - FAMILY CONDITIONS	0.3	-	0.2	0.6	0.2	0.5	0.4	0.1	-	0.3	0.3	0.2
EPÄSOSIAALINEN ELÄMÄNTAPA - ASOCIALT LEVNADSSÄTT - UNSOCIAL WAY OF LIVING	0.6	13.0	2.6	33.3	9.0	28.0	1.5	7.5	-	6.5	2.4	15.3
TYÖTTÖMYYS - ARBETSLÖSHET - UNEMPL.	23.3	13.0	5.6	5.6	2.9	3.1	6.1	8.4	100.0	12.7	15.4	6.9
MUU SYY - ANNAN ORSAK - OTHER REASON	41.2	34.8	27.1	24.1	12.1	27.1	27.2	37.8	-	33.0	32.7	33.7
EI TIETOA - INGA UPPGIFTER - NO INFORMATION	7.2	17.4	21.2	21.6	17.1	20.9	16.2	18.3	-	14.2	11.8	19.2
	0.0	-	-	-	-	-	0.2	-	-	0.0	0.1	-

KESKI-SUOMEN LÄÄNI - MELLERSTA FINLANDS LÄN

YHTEENSÄ - SUMMA - TOTAL	100.0	100.0	100.0	100.0	100.0	100.0	100.0	100.0	100.0	100.0	100.0	100.0
VANHUUS - ALDERDOM - OLD AGE	0.9	-	2.1	-	11.4	0.2	3.2	-	-	2.0	3.1	0.0
SAIRAUS - SJUKDOM - ILLNESS	19.7	24.4	26.9	20.7	51.1	20.6	45.4	25.4	-	27.2	29.2	23.6
MIELISAIR.,VAJAAMIEL.- SINNESSJUKDOM PSYKISK EFTERBLIV.-INSANITY,DEBILITY	4.3	-	6.2	0.8	3.3	0.9	2.4	1.0	-	3.0	4.2	0.9
SYNNYTYS - BARNSBÖRD - CHILDBIRTH	-	-	1.4	7.1	0.2	0.5	1.3	3.1	-	1.2	0.4	2.7
INVALIDIT.- INVALIDITET - INVALIDITY PERHESUHTEET - FAMILJEFÖRHÅLLANDEN - FAMILY CONDITIONS	1.0	0.8	1.6	0.8	0.3	0.3	1.5	0.5	-	0.9	1.1	0.5
EPÄSOSIAALINEN ELÄMÄNTAPA - ASOCIALT LEVNADSSÄTT - UNSOCIAL WAY OF LIVING	0.7	9.2	2.0	19.2	3.8	25.6	2.6	7.4	-	6.0	1.6	13.6
TYÖTTÖMYYS - ARBETSLÖSHET - UNEMPL.	21.9	7.6	4.8	3.0	3.3	2.4	7.2	8.9	25.0	11.6	14.5	6.4
MUU SYY - ANNAN ORSAK - OTHER REASON	43.6	47.3	34.6	33.1	16.5	30.2	27.1	38.6	25.0	35.9	35.7	36.3
EI TIETOA - INGA UPPGIFTER - NO INFORMATION	7.7	10.7	20.1	15.4	9.5	18.7	9.1	15.1	50.0	12.1	10.0	15.8
	0.2	-	0.2	-	-	0.5	0.2	0.1	-	0.2	0.2	0.2

8. SAIRAALAHOIDOSSA OLLEET IÄN JA HOITOAJAN PITUUDEN MUKAAN LUKUINA JA PROSENTTEINA, KOKO MAA
 PERSONER SOM ERHÅLLIT SJUKHUSVÅRD ENLIGT ÅLDERN OCH VÅRDTIDENS LÅNGD I ANTAL OCH PROCENT, HELA LANDET
 Persons having received hospital care according to age and duration of care in numbers and per cent, whole country

LÄÄNI - LÄN	SAIRAALAHOIDON PITUUS, PÄIVÄÄ - VÅRDTIDENS LÅNGD, DAGAR						SAIRAALAHOIDON PITUUS, PÄIVÄÄ - VÅRDTIDENS LÅNGD							
	-89	90-179	180-269	270-359	360-365	EI TIETOA INGEN UPPGIFT	-89	90-179	180-269	270-359	360-365	EI TIETOA INGEN UPPGIFT	SAIRAALAHOITTOA SAANEITA YHTEENSÄ - PÅ SJUKHUS VÅRDADE SAMMANLAGT	
SAIRAALAHOITTOA SAANEIDEN IKÄ ÅLDER FÖR VÅRDADE PÅ SJUKHUS	LUKUMÄÄRÄ - ANTAL						%							
KOKO MAA - HELA RIKET - WHOLE COUNTRY														
YHTEENSÄ - SUMMA - TOTAL	15136	631	226	165	586	78	16822	100.0	100.0	100.0	100.0	100.0	100.0	100.0
- 15	2142	54	18	7	2	9	2232	14.2	8.6	8.0	4.2	0.3	11.5	13.3
16 - 17	191	19	6	3	-	3	222	1.3	3.0	2.7	1.8	-	3.8	1.3
18 - 19	461	13	6	-	-	2	462	3.0	2.1	2.7	-	-	2.6	2.9
20 - 29	3231	165	36	23	16	19	3490	21.3	26.1	15.9	13.9	2.7	24.4	20.7
30 - 39	2993	111	26	13	23	14	3180	19.8	17.6	11.5	7.9	3.9	17.9	18.9
40 - 49	1901	46	12	4	13	9	1985	12.6	7.3	5.3	2.4	2.2	11.5	11.8
50 - 59	1789	55	8	8	25	11	1896	11.8	8.7	3.5	4.8	4.3	14.1	11.3
60 - 64	579	24	11	-	29	2	645	3.8	3.8	4.9	-	4.9	2.6	3.8
65 - 69	476	8	7	4	31	2	528	3.1	1.3	3.1	2.4	5.3	2.6	3.1
70 - 74	479	27	15	16	67	2	606	3.2	4.3	6.6	9.7	11.4	2.6	3.6
75 - 79	439	33	20	16	117	2	627	2.9	5.2	8.8	9.7	20.0	2.6	3.7
80 -	385	76	61	71	263	2	858	2.5	12.0	27.0	43.0	44.9	2.6	5.1
EI TIETOA - INGA UPP- GIFTER - NO INFORMATION	70	-	-	-	-	1	71	0.5	-	-	-	-	1.3	0.4
KAUPUNGIT - STÄDER - URBAN COMMUNES	10369	435	179	144	548	36	11711	100.0	100.0	100.0	100.0	100.0	100.0	100.0
- 15	1459	33	9	5	2	4	1512	14.1	7.6	5.0	3.5	0.4	11.1	12.9
16 - 17	119	12	1	1	-	1	134	1.1	2.8	0.6	0.7	-	2.8	1.1
18 - 19	310	6	2	-	-	1	319	3.0	1.4	1.1	-	-	2.8	2.7
20 - 29	2365	109	22	15	7	9	2527	22.8	25.1	12.3	10.4	1.3	25.0	21.6
30 - 39	2170	72	20	10	8	8	2288	20.9	16.6	11.2	6.9	1.5	22.2	19.5
40 - 49	1280	25	8	2	6	4	1325	12.3	5.7	4.5	1.4	1.1	11.1	11.3
50 - 59	1139	39	7	7	23	3	1218	11.0	9.0	3.9	4.9	4.2	8.3	10.4
60 - 64	330	12	10	-	27	-	379	3.2	2.8	5.6	-	4.9	-	3.2
65 - 69	267	7	7	4	31	2	318	2.6	1.6	3.9	2.8	5.7	5.6	2.7
70 - 74	288	20	14	15	67	1	405	2.8	4.6	7.8	10.4	12.2	2.8	3.5
75 - 79	300	28	19	15	115	1	478	2.9	6.4	10.6	10.4	21.0	2.8	4.1
80 -	303	72	60	70	262	2	769	2.9	16.6	33.5	48.6	47.8	5.6	6.6
EI TIETOA - INGA UPP- GIFTER - NO INFORMATION	39	-	-	-	-	-	39	0.4	-	-	-	-	-	0.3
MUUT KUNNAT - ANDRA KOMM. - RURAL COMMUNES	4767	196	47	21	38	42	5111	100.0	100.0	100.0	100.0	100.0	100.0	100.0
- 15	683	21	9	2	-	5	720	14.3	10.7	19.1	9.5	-	11.9	14.1
16 - 17	72	7	5	2	-	2	88	1.5	3.6	10.6	9.5	-	4.8	1.7
18 - 19	151	7	4	-	-	1	163	3.2	3.6	8.5	-	-	2.4	3.2
20 - 29	866	56	14	8	9	10	963	18.2	28.6	29.8	38.1	23.7	23.8	18.8
30 - 39	823	39	6	3	15	6	892	17.3	19.9	12.8	14.3	39.5	14.3	17.5
40 - 49	621	21	4	2	7	5	660	13.0	10.7	8.5	9.5	18.4	11.9	12.9
50 - 59	650	16	1	1	2	8	678	13.6	8.2	2.1	4.8	5.3	19.0	13.3
60 - 64	249	12	1	-	2	2	266	5.2	6.1	2.1	-	5.3	4.8	5.2
65 - 69	209	1	-	-	-	-	210	4.4	0.5	-	-	-	-	4.1
70 - 74	191	7	1	1	-	1	201	4.0	3.6	2.1	4.8	-	2.4	3.9
75 - 79	139	5	1	1	2	1	149	2.9	2.6	2.1	4.8	5.3	2.4	2.9
80 -	82	4	1	1	1	-	89	1.7	2.0	2.1	4.8	2.6	-	1.7
EI TIETOA - INGA UPP- GIFTER - NO INFORMATION	31	-	-	-	-	1	32	0.7	-	-	-	-	2.4	0.6

Tätä julkaisua myy

**VALTION
PAINATUSKESKUS**

Postimyynti

PL 516
00101 HELSINKI 10
Vaihde (90) 539 011

Kirjakaupat Helsingissä

Annankatu 44
(Et. Rautatiekadun kulma)
Vaihde (90) 17 341

Eteläesplanadi 4
Puh. (90) 662 801

Denna publikation säljes av

**STATENS
TRYCKERICENTRAL**

Postförsäljning

PB 516
00101 HELSINGFORS 10
Växel (90) 539 011

Bokhandlar i Helsingfors

Annegatan 44
(i hörnet av S. Järnv.g.)
Växel (90) 17 341

Södra esplanaden 4
Tel. (90) 662 801

This publication can be
obtained from

**GOVERNMENT
PRINTING CENTRE**

Mail-order business

P.O.Box 516
SF-00101 HELSINKI 10
Phone (90) 539 011

Bookshops in Helsinki

Annankatu 44
Phone (90) 17 341

Eteläesplanadi 4
Phone (90) 662 801