

Fl 2.1

Suomen virallinen tilasto Finlands officiella statistik Official Statistics of Finland
XXI A:33

Huoltoapu Socialhjälp Social assistance

1981

HELSINKI 1983

Sosiaalhallitus Suunnittelu- ja tilastotoimisto
Socialstyrelsen Byrån för planering och statistik
National Board of Social Welfare Bureau for Planning and Statistics

FI 2.1

Suomen virallinen tilasto
XXIA:33

Finlands officiella statistik

Official statistics of Finland

-1.7.83

Huoltoapu Socialhjälp Social assistance

1981

Tilastokirjasto
Statistikbiblioteket
084537

HELSINKI 1983

ISSN 0355-4759

Helsinki 1983. Valtion painatuskeskus

ALKUSANAT

Tilasto huoltoaputapauksista ilmestyy nyt kahdennentoista kerran erillisjulkaisuna Suomen Virallisen Tilaston sarjassa. Ensimmäinen julkaisu toimitettiin vuodelta 1969.

Vuoden 1981 julkaisua on supistettu siten, että läänikoh-
taisista tauluista on poisfettu kuntamuodon mukaiset jakau-
tummat. Nämä tiedot ovat kuitenkin saatavissa suunnittelu-
ja tilastotoimistosta. Myös vertailu edellisen vuoden tie-
toihin on jätetty julkaisun käyttäjän tehtäväksi.

Pääkohdat tilastosta julkaistaan lisäksi Sosiaalihuol-
totilaston vuosikirjassa 1981.

Tilasto on laadittu sosiaalihallituksen suunnittelu-
ja tilastotoimistossa. Tilaston valmistamista on joh-
tanut yliaktuaari Kyllikki K o r p i.

Helsingissä huhtikuussa 1983

Tuire Sihvo

FÖRORD

Statistiken över socialhjäpsfallen utkommer nu för
tolfte gången såsom en separat publikation i serien
Finlands Officiella Statistik. Den första publikationen
utgavs för år 1969.

Publikationen för år 1981 har reducerats så att
fördelningen enligt kommunform har lämnats bort från
de länsvisa tabellerna. Dessa uppgifter kan dock fås
från byrån för planering och statistik. Även jämförelsen
med uppgifterna för föregående år har lämnats åt den som
använder publikationen.

Huvudpunkterna av statistiken publiceras dessutom i
Socialvårdsstatistiskt årsbok 1981.

Statistiken har uppgjorts på socialstyrelsens byrå för
planering och statistik. Statistikens utarbetande har
letts av överaktuarie Kyllikki K o r p i.

Helsingfors i april 1983

Kyllikki Korpi

SISÄLTÖ

	Sivu
Johdanto	5
Käsitteitä	6
Huoltoapu vuonna 1981	9
Englanninkielinen katsaus	19
Tauluja	
1. Huoltoaputapaukset ja avunsaajat huoltomuodon mukaan ja suhteessa väkilukuun kunnittain	23
2. Huoltoaputapaukset ja avunsaajat perheen päämiehen iän ja huoltomuodon mukaan lukumäärinä ja prosentteina, lääneittäin	32
3. Huoltoaputapaukset ja avunsaajat perhetyypin ja huoltomuodon mukaan lukumäärinä ja prosentteina, lääneittäin	40
4. Huoltoaputapaukset perhetyypin mukaan, kunnittain	50
5. Huoltoaputapaukset perhetyypin ja lapsiluvun mukaan lukumäärinä ja prosentteina, lääneittäin	60
6. Avuntarpeen syyt huoltomuodon mukaan lukumäärinä ja prosentteina, lääneittäin	66
7. Avuntarpeen syyt perhetyypin mukaan lukumäärinä ja prosentteina, lääneittäin	74
8. Sairaalahoidossa olleet iän ja hoitoajan pituuden mukaan lukumäärinä ja prosentteina, koko maa	82

INNEHÅLL

	Sida
Inledning	5
Begrepp	6
Socialhjälp år 1981	9
Engelsk resumé	19
Tabeller	
1. Socialhjälsfall och understödstagare enligt vårdform och per befolkning, kommunvis	23
2. Socialhjälsfall och understödstagare enligt huvudmannens ålder och vårdform i antal och procent, länsvis	32
3. Socialhjälsfall och understödstagare enligt familjetyp och vårdform i antal och procent, länsvis	40
4. Socialhjälsfall enligt familjetyp, kommunvis	50
5. Socialhjälsfall enligt familjetyp och antal barn i antal och procent, länsvis	60
6. Orsakerna till understödsbehovet enligt vårdform i antal och procent, länsvis	66
7. Orsakerna till understödsbehovet enligt familjetyp i antal och procent, länsvis	74
8. Personerna, som erhållit sjukhusvård, enligt åldern och vårdtidens längd i antal och procent, hela landet	82

CONTENTS

	Page	Page
Introduction	5	
Concepts	7	
Social assistance in 1981	9	
English summary	19	
Tables:		
1. Cases of social assistance and relief recipients according to type of care and per population, by communes	23	
2. Cases of social assistance and relief recipients according to age of head of family and type of care in numbers and per cent, by provinces	32	
3. Cases of social assistance and relief recipients according to type of family and to type of care in numbers and per cent, by provinces	40	
		4. Cases of social assistance according to type of family, by communes
		5. Cases of social assistance according to type of family and number of children in numbers and per cent, by provinces
		6. Reasons for assistance according to type of care in numbers and per cent, by provinces ...
		7. Reasons for assistance according to type of family in numbers and per cent, by provinces .
		8. Persons having received hospital care according to age and duration of care in numbers and per cent, whole country

JOHDANTO

Helmikuun 17 päivänä 1956 annetun huoltoapulain mukaan kunta on velvollinen antamaan huoltoapuna tarpeenmukaisen elatuksen henkilölle, joka ei voi saada sitä omalla työllään, omista varoistaan, toisen huolenpidolla tai muulla tavoin. Kunta voi antaa myös muuta kuin edellä mainittua avustusta estääkseen vähävaraista henkilöä joutumasta elatuksen puutteeseen. Huoltoapulain mukaan huoltoapua on annettava niin, että sillä mahdollisuuksien mukaan edistetään avunsaajan omatoimisuutta ja hänen kykyään huolehtia omasta ja perheensä elatuksesta.

Huoltoapua annetaan rahana toimeentuloon kotona, yksityiskotihoitona tai lyhytaikaisena sairaalahoitona.

Huoltoapua vastaavaa avustusta saaneista on laadittu ja julkaistu virallista tilastoa jo 1800-luvulta saakka. Eri vuosien tilastojen tarkastelussa on kuitenkin otettava huomioon lainsäädännön kehittymisestä johtuvat asiasisällön muutokset sekä tilastointimenetelmissä tapahtuneet uudistukset. Tilastoinnin muutoksista on merkittävimminä mainittava seuraavat.

Vuodesta 1955 lähtien tilastoyksiköksi otettiin pohjoismaisen sopimuksen mukaan perhe tai yksinäinen avunsaaja. Kaikki saman perheen jäsenille - aviopuolisolle ja alaikäisille lapsille - myönnetyt avustukset merkitään samalle, perheen päämiehen nimelle kirjoitetulle lomakkeelle. Tammikuun 1 päivänä 1971 voimaan tulleen huoltoapulain muutoksen mukaan alaikäiseksi katsotaan henkilö, joka ei ole täyttänyt 18 vuotta, tätä aikaisemmin alaikäiseksi määriteltiin alle 16-vuotias. Kuitenkin alle 18-vuotias huoltoapua saanut henkilö on katsottu itsenäiseksi huoltoaputapaukseksi silloin, kun hänellä on oma perhe tai hän muutoin asuu omassa ruokatalouudessaan.

Tilaston laadintamenetelmä uudistettiin vuodesta 1955 lähtien siten, että osa tauluista laadittiin otoksesta, johon oli tasavälistä valintaa käyttäen poimittu perhetyyppi ja avustusmuodon mukaan luokitellusta aineistosta joka kymmenes lomake. Vuonna 1965 otoksen perusteella laskettujen taulujen määrää lisättiin ja otoksen koko kaksinkertaistettiin, toisin sanoen joka viides lomake otettiin mukaan. Vuodesta 1969 lähtien koko tilastoaineisto on käsitelty automaattisilla tietojenkäsittelylaitteilla. Tietokonekäsitteilyyn siirtymisen jälkeen ei sosiaaliturvamenetelmien puutteellisuuksien takia ole ehkä voitu poistaa niin tarkkaan kaikkia kaksoiskappaleita kuin aikaisemmin nimi- ja kuntatietojen perusteella voitiin. Sama henkilö tai perhe, joka on saanut huoltoapua useammasta kunnasta, on voinut siten tulla mukaan useamman kerran koko maan tilastossa. Vuoden 1981 aineistosta poistettiin kaksoistapauksia 4768. Aineistoon vielä jääneiden kaksoistapausten lukumäärää on vaikea arvioida.

INLEDNING

Enligt lagen om socialhjälp given den 17 februari 1956 är kommunen pliktig att lämna socialhjälp för erforderlig försörjning åt person, som inte genom sitt arbete, sina tillgångar, annans omvårdnad eller på annat sätt kan erhålla detta. Kommunen kan även bevilja annat än ovannämmt understöd för att förhindra att mindre bemedlad person blir utan försörjning. Enligt lagen om socialhjälp bör socialhjälp lämnas på sådant sätt, att understödstagarens självverksamhet och hans förmåga att dra försorg om sitt eget och sin familjs underhåll såvitt möjligt därigenom främjas.

Socialhjälp lämnas i form av penningunderstöd för uppehälle i hemmet, vård i enskilt hem eller som kortvarig sjukhusvård.

Officiell statistik rörande personer, som erhållit understöd, som motsvarar socialhjälp har uppgjorts och publicerats redan sedan 1800-talet. Vid granskan det av statistiken för olika år bör dock tas i beaktande de förändringar i sakinnehållet som förorsakats av utvecklingen i lagstiftningen samt förnyade metoder i statistikföringen. Av de mest betydande förändringarna i statistikföringen bör följande nämnas.

Från och med år 1955 har som statistisk enhet enligt nordisk överenskommelse använts en familj eller en ensamstående understödstagare. Alla understöd, som beviljats familjen - maken och minderåriga barn - antecknas på samma blankett skriven på familjens huvudmans namn. Enligt ändringen av lagen om socialhjälp, som trädde i kraft den 1 januari 1971, avses med minderårig sådan person som inte fyllt 18 år; tidigare avsågs med minderårig sådan person, som inte fyllt 16 år. Dock har en understödstagare under 18 år, ansetts vara ett självständigt understödsfall, om personen har egen familj eller han/hon lever i eget mathushåll.

Metoden för statistikens uppgörande förnyades från och med år 1955 så att en del av tabellerna uppgjordes på basen av ett urval i vilket man med hjälp av ekvidistant uttagning hade utvalt var tionde blankett av materialet som grupperats enligt familjetyp och understödsform. År 1965 ökades antalet tabeller som räknats på basen av urval och urvalets storlek fördubblades, d.v.s. var femte blankett togs med. Sedan år 1969 har hela statistikmaterialet behandlats med automatisk databehandling. Efter övergången till datamaskinbehandlingen har man på grund av bristfälligheter i socialskyddssignum inte kunnat avskaffa dubbel exemplaren så grundligt som man tidigare kunde på grund av namn- och kommunuppgifterna. Person eller familj, som har fått socialhjälp i flera kommuner kan således ha kommit med i hela landets statistik flera gånger. Från materialet för år 1981 avlägsnades 4768 dubbelfall. Antalet dubbelfall som ännu blivit kvar i materialet är svårt att bedöma.

Huoltoapuaineiston käsittelyn uudistuksen yhteydessä vuonna 1969 huoltoaputilaston aineistoa rajattiin myös siten, että tilaston ulkopuolelle jätettiin kaikki huoltoapulain mukaan kunnalliskodeissa, kunnallisissa vanhainkodeissa ja mielisairaaloissa sekä vajaamielislain mukaan hoitoa saaneet. Näistä, samoin kuin muista sosiaalitoimen palveluja saaneista saadaan tietoja ko. tilastoista. Laitoshoidosta on tässä huoltoaputilästossa mukana ainoastaan lyhytaikaisessa sairaalahoidossa huoltoaputapauksina hoitoa saaneet. Vertailukelpoinen aikasarja on kuitenkin muodostettavissa varsinaista toimeentuloavustusta eli kotiaavustusta saaneista.

KÄSITTEITÄ

Huoltoaputapaus. Huoltoaputapaus eli avustustapaus tarkoittaa yksinäistä henkilöä tai perhettä, joka on saanut huoltoapulain mukaista avustusta yksittäisen tarveharkinnan perusteella lähinnä toimeentuloon, mutta myös lyhytaikaiseen sairaalahoitoon. Ennen vuotta 1969 tilastossa oli mukana myös laitoshoidon kunnalliskodissa, kunnallisessa vanhainkodissa, mielisairaalassa sekä vajaamielislaitoksessa saaneet sekä vuoteen 1976 saakka työlaitoksessa olleet (ks. kohta laitoshoidon).

Perhe. Perheen muodostavat joko lapseton aviopari tai aviopuolisot yhdessä alle 18-vuotiaiden lastensa kanssa tai isä tai äiti erikseen lastensa kanssa. Lapsia, jotka ovat jo täyttäneet 18 vuotta, ei ole laskettu perheeseen kuuluviksi, vaan heidät on katsottu itsenäisiksi avustustapauksiksi. Myöskään lastensuojelun huostassa olevia lapsia ei ole laskettu perheen suuruuslukuun. Perhetietoja koskevasta tauluista käy ilmi myös yksinäisten avunsaajien lukumäärä.

Avunsaaja. Avunsaajilla tarkoitetaan kaikkia henkilöitä niissä perheissä, jotka ovat saaneet huoltoapua, huolimatta siitä, onko avustuksen saajana ollut koko perhe tai vain joku sen jäsenistä. Käsite huoltoavun vaikutuspiiri tarkoittaa avunsaajain lukua.

Huoltomuoto. Avustustapaukset jaetaan huoltomuodon mukaan kolmeen pääryhmään: kotiaavustukseen, yksityiskotihoitoon ja sairaalahoitoon. Mikäli perhe tai yksinäinen avunsaaja on saanut useammanlaista avustusta, on ryhmitys tapahtunut pääasiallisen huoltomuodon mukaan. Tällöin esim. perhe, joka on sairaalahoidon lisäksi saanut tilapäistä kotiaavustusta, on katsottu kuuluvaksi sairaalahoitoryhmään. Sen sijaan jos perhe on sairaalahoidon lisäksi saanut säännöllistä kotiaavustusta, on tällainen avustustapaus luettu kotiaavustusr ryhmään.

Då behandlingen av socialhjälp materialet förnyades år 1969 begränsades materialet också så att man lämnade utanför statistiken alla personer som vårdats på kommunalhem, på kommunala åldringshem och sinnessjukhus enligt lagen om socialhjälp eller som vårdats enligt lagen om psykiskt efterblivna. Uppgifter om dessa, liksom också uppgifter om dem som erhållit socialvårdens övriga tjänster fås från ifrågasvarande statistik. Av anstaltsvård finns i denna statistik endast sådana personer som erhållit kortvarig sjukhusvård som socialhjälpfall. En jämförbar tidsserie kan dock bildas endast av dem som fått egentligt utkomstunderstöd d.v.s. hemunderstöd.

BEGREPP

Socialhjälpfall. Socialhjälpfall eller understödsfall avser ensamstående person eller familj som har fått understöd i enlighet med lagen om socialhjälp på grund av enskild behovsprövning närmast för uppehälle, men även för kortvarig sjukhusvård. Före år 1969 ingick i statistiken också de som vårdats i anstaltsvård på kommunalhem, kommunalt åldringshem, sinnessjukhus samt anstalt för psykiskt efterblivna samt till år 1976 personer som varit på arbetsinrättning (se punkten anstaltsvård).

Familj. Med familj avses antingen barnlösa äkta makar eller äkta makar med sina barn under 18 år eller fadern och modern skilt för sig med sina barn. Barn som redan fyllt 18 år har inte medräknats som familjemedlemmar utan de har ansetts vara självständiga understödsfall. Inte heller har barn omhändertagna av barnskyddet medräknats i antalet familjemedlemmar. Av tabellerna som gäller familjeuppgifter framgår också antalet ensamstående understödstagare.

Understödstagare. Med understödstagare avses samtliga personer i de familjer som erhållit socialhjälp oavsett om hela familjen eller endast någon av dess medlemmar erhållit understöd. Socialhjälpens verkningskrets omfattar samtliga understödstagare.

Vårdform. Understödsfallen indelas enligt vårdform i tre huvudgrupper: hemunderstöd, vård i enskilt hem och sjukhusvård. Ifall en familj eller en ensamstående understödstagare erhållit understöd av flera typer har grupperingen skett enligt den huvudsakliga vårdformen. Sålunda har t.ex. en familj som utom sjukhusvård erhållit tillfälligt hemunderstöd, ansetts höra till gruppen sjukhusvård. Däremot har ett understödsfall av detta slag räknats i gruppen hemunderstöd, om familjen utom sjukhusvård erhållit regelbundet hemunderstöd.

- 1) Sairaalahoittoon on luettu huoltoapuna annettu lyhyt-aikainen hoito sairaalassa tms. terveydenhuollon laitoksessa.
- 2) Yksityiskotihoito. Yksityiskotihoitoon on laskettu ainoastaan aikuisille (yli 18-vuotiaille) yksityisessä kodissa annettu hoito, joka perustuu sosiaalilautakunnan ja hoitajan väliseen sopimukseen.
- 3) Kotiavustus (toimeentuloavustus). Kotiavustukseksi on luettu paitsi elinkustannuksiin, kuten ruokaan, asuntoon, vaatteisiin jne. myönnetty avustukset, myös muut, etupäässä kertaluontoiset, yksittäiseen tarveharkintaan perustuvat toimeentuloavustukset, kuten kuljetus- ja matkakustannukset, lääke- ja lääkärinkulut, työkalut jne.

Kotiavustustapaukset (toimeentuloavustukset) on avustuksen käyttötarkoituksen lisäksi jaettu vielä kolmeen ryhmään sen mukaan, onko avustus ollut säännöllistä, tilapäistä vai ehkäisevää. Kotiavustus katsotaan säännölliseksi, jos sitä on annettu vähintään kolmena perättäisenä kuukautena tai yleensä säännöllisesti toistuvana, muu kotiavustus katsotaan tilapäiseksi ellei sitä ole annettu HaL 2 §:n mukaan ehkäisevänä.

Helsingin kohdalla säännöllinen ja tilapäinen avustus tarkoittaa sairaalahoidon ja kotiavustuksen yhteenlaskettua kestoaikaa siten, että vähintään kolme kuukautta jatkunut avustus on katsottu säännölliseksi ja sitä lyhyempi aika tilapäiseksi. Tietoa avustuksen jatkuvuudesta yksinomaan kotiavustuksen osalta ei ole saatavissa. Koska Helsinki suurkaupunkina muutenkin poikkeaa muista kunnista, on Helsinkiä koskevat tiedot esitetty seuraavissa tauluissa myös erikseen.

Aviopari. Perhetyypin mukaisessa avustustapausten ryhmitelyssä on aviopariperheisiin laskettu myös vihkimättömien parien muodostamat perheet.

Yksinäinen alle 16-vuotias lapsi. Oman erityisryhmänsä avunsaajina muodostavat ne alle 16-vuotiaat lapset, jotka ovat jääneet orvoiksi, mutta asuvat edelleen kotonaan ilman, että heidät olisi otettu lastensuojelun huostaan. Tällaisen sisarusruokakunnan saadessa kotiavustusta jokainen jäsen on katsottu itsenäiseksi avunsaajaksi omalla lomakkeellaan, mutta sairaalahoidon osalta lomake on täytetty ainoastaan sairaalassa hoidetusta.

- 1) Sjukhusvård. I sjukhusvård ingår som socialhjälp given kortvarig på sjukhus eller annan anstalt inom hälsovården.
- 2) Vård i enskilt hem. Med vård i enskilt hem avses endast den vård som i enskilt hem givits åt fullvuxna (18 år fyllda) och som baserar sig på avtalet mellan socialnämnden och vårdaren.
- 3) Hemunderstöd (utkomstunderstöd). I hemunderstöd har räknats utom de understöd som beviljats för levnads-kostnader, såsom för mat, bostad, kläder osv. även övriga på grund av enskild behovsprövning beviljade understöd av tillfällig natur, såsom transport- och resekostnader, mediciner och läkararvoden, som socialhjälp givet skolunderstöd, redskap osv.

Hemunderstödsfallen (utkomstunderstöden) har, utom enligt understödets användningsändamål, indelats ännu i tre grupper beroende på om understödet har varit regelbundet, tillfälligt eller förebyggande. Hemunderstödet anses vara regelbundet, om det har givits under minst tre månader i följd eller i allmänhet successivt, annat hemunderstöd anses vara tillfälligt om det enligt 2 § lagen om socialhjälp inte har givits som förebyggande.

Vad Helsingfors beträffar avser regelbundet och tillfälligt understöd den sammanräknade tid som sjukhusvård och hemunderstöd varat, så att understöd som har givits under minst tre månader har ansetts vara regelbundet, medan understöd som givits under en kortare tid har ansetts som tillfälligt. För enbart hemunderstödet del står uppgifter om understödets utbetalningstid inte till förfogande. Enär Helsingfors som storstad även på andra sätt avviker från de övriga kommunerna har uppgifterna om Helsingfors framställts i följande tabeller även skilt för sig.

Gift par. I grupperingen av understödsfall enligt familjetyp har i äktäparfamiljer räknats även de familjer som består av ogifta par.

Ensamstående barn under 16 år. En egen specialgrupp som understödstagare utgör de barn under 16 år, som är föräldralösa, men ännu bor hemma utan att ha omhändertagits av barnskyddet. Då sådant syskonhushåll erhåller hemunderstöd har varje medlem ansetts vara en självständig understödstagare på sin egen blankett, men för sjukhusvårdens del har blanketten ifyllts enbart för den som vårdats på sjukhus.

Avuntarpeen syy. Avuntarpeen syitä luokiteltaessa on käytetty yhdeksää nimikettä seuraavasti:

1. vanhuus, myös vanhuudenheikkous
2. sairaus
3. mielisairaus ja kehitysvammaisuus
4. synnytys
5. invaliditeetti, myös sokeus ja kuurous
6. perhesuhteet-nimikkeeksi on yhdistetty aviopuolison kuolema, perheen suurilukuisuus ja huolehtiminen au-lapsista
7. epäsosiaalinen elämäntapa-nimikkeeksi on yhdistetty työhaluttomuus, huolimattomuus, päihdyttävien aineiden väärinkäyttö, vankilassa olo, perheen hylkääminen ja elatusvelvollisuuden laiminlyönti
8. työttömyys tarkoittaa sekä työn puutetta että työttömyyttä
9. muu syy, esim. asunnottomuus ja opinnot

Avuntarpeen syytä määriteltäessä on lomakkeen täyttövaiheessa pyritty saamaan selville painavin syy, ns. pääsyy, mutta mikäli avuntarpeeseen on vaikuttanut kaksi samanarvoista syytä, on nämä molemmat otettu huomioon. Näin ollen taulut 6 ja 7 esittävät avuntarpeen pääsyytten jakautumia.

Orsaken till vårdbehovet. Vid klassificeringen av orsaker till vårdbehovet har använts följande nio benämningar:

1. ålderdom, även ålderdomssvaghet
2. sjukdom
3. sinnessjukdom och utvecklingsstörning
4. barnsbörd
5. invaliditet, även blindhet och dövhet
6. familjeförhållanden, i benämningen ingår makas/makes död, familjens storlek och försörjandet av uå-barn
7. asocialt levnadssätt, i benämningen ingår arbetsovillighet, vårdslöshet, missbruk av berusningsmedel, vistelse i fängelse, övergivandet av familjen och underlåtenhet av försörjningsplikten
8. arbetslöshet avser både brist på arbete och arbetstvist
9. annan orsak, t.ex. bostadslöshet och studier

Vid definierandet av orsakerna till vårdbehovet har man i blankettens ifyllningsskede försökt få reda på den viktigaste orsaken, den s.k. huvudorsaken. Om två orsaker av samma vikt har inverkat på vårdbehovet, har båda tagits i betraktande. Tabellerna 6 och 7 visar fördelningen av huvudorsakerna till vårdbehovet.

HUOLTOAPU VUONNA 1981
 SOCIALHJÄLP ÅR 1981
 Social assistance in 1981

1. KOTIAVUSTUSTA SAANEET PERHEET JA HENKILÖT 1967-1981
 FAMILJER OCH PERSONER, SOM ERHÅLLIT HEMUNDERSTÖD 1967-1981
 Families and persons having received home help in 1967-1981

Vuosi År Year	Kotiaavustusta saaneita - Antal hemunderstöd - Recipients of home relief		
	Perheitä Familjer Families	Henkilöitä - Personer - Persons	
		Yhteensä Summa Total	1 000 asukasta kohti Per 1 000 invånare Per 1 000 inhabitants 1)
1967	87 900	204 800	45
1968	97 800	252 700	55
1969	95 800	212 200	46
1970	91 300	192 200	42
1971	98 000	208 900	45
1972	100 700	210 300	46
1973	97 646	200 643	43
1974	90 426	184 006	39
1975	85 598	170 117	36
1976	86 286	170 289	36
1977	90 405	178 168	38
1978	90 663	173 345	37
1979	87 262	160 590	34
1980	82 154	148 299	31
1981	79 642	143 841	30

1) 31.12. maassa asuva väestö - 31.12. i riket bosatt befolkning - Resident population in 31. dec.

2. HUOLTOAPUTAPAUKSET HUOLTOMUODON MUKAAN
 UNDERSTÖDSFALL ENLIGT VÄRDFORM
 Social assistance cases according to type of care

Huoltomuoto Vårdform Type of care	Kaupungit Städer Urban communes	Muut kunnat Övriga kommuner Rural communes	Koko maa Hela landet Whole country	Muutos edellisestä vuodesta Förändring från föregående år Change from previous year	
	Tapauksia - Antal fall - Number of cases			o/o	
Läitoshoido - Anstaltsvård - Institutional care	5 717	4 003	9 720	- 394	- 3,9
Yksityiskotihoito - Vård i enskilt hem - Private home care	2	12	14	- 24	- 63,2
Säännöllinen kotiaavustus - Regelbundet hemunderstöd - Regular home relief	20 773	4 079	24 852	-1 065	- 4,1
Säännöllinen kotiaavustus ja lisäksi laitoshoido - Regelbundet hemunderstöd och anstaltsvård därtill - Regular home relief and institutional care, in addition	5 010	954	5 964	+ 461	+ 8,4
Tilapäinen kotiaavustus - Tillfälligt hemunderstöd - Temporary home relief	34 272	14 191	48 463	-1 082	- 2,2
Kotiaavustus, laatu tuntematon - Hemunderstöd, art okänd - Home relief, art unknown	362	1	363	- 826	- 69,5
Kotiaavustustapauksia yhteensä - Hemunderstödsfall sammanlagt - Home relief cases total	60 417	19 225	79 642	-2 512	- 3,1
Tapauksia kaikkiaan - Fall inalles - Cases total	66 136	23 240	89 376	-2 930	- 3,2

3. HUOLTOAPUTAPAUKSET JA AVUNSAAJAT LÄÄNEITTÄIN
 SOCIALHJÄLPFALL OCH UNDERSTÖDSTAGARE LÄNSVIS
 Cases and recipients of social assistance by provinces

Lääni Län Province	Huoltoaputapauksia - Socialhjälpsfall Cases of social assistance				Avunsaajia - Understödstagare - Recipients of social assistance			
	Kaupungit Städer Urban communes	Muut kunnat Övriga kommuner Rural communes	Yhteensä Summa	Edellinen vuosi, yht. Föregående år, summa Previous year, total	Kaupungit Städer Urban communes	Muut kunnat Övriga kommuner Rural communes	Yhteensä Summa Total	1 000 asukasta kohti Per 1 000 invånare Per 1 000 inhabitants
Uudenmaan - Nylands	23 035	2 849	25 884	28 016	36 790	5 638	42 428	38
Turun ja Porin - Åbo och Björneborgs	9 727	2 319	12 046	11 984	17 009	4 789	21 798	31
Ahvenanmaa - Åland	205	36	241	238	278	62	340	15
Hämeen - Tavastehus	10 455	2 779	13 234	13 497	18 393	5 793	24 186	36
Kymen - Kymmene	5 168	699	5 867	6 045	8 868	1 404	10 272	30
Mikkelin - S:t Michels	1 799	1 613	3 412	3 530	3 534	3 108	6 642	32
Pohjois-Karjalan Norra Karelen	2 096	1 831	3 927	3 796	4 064	3 535	7 599	43
Kuopion - Kuopio	2 816	1 619	4 435	4 420	5 420	3 186	8 606	34
Keski-Suomen - Mellersta Finlands	2 352	2 454	4 806	4 884	4 382	4 824	9 206	38
Vaasan - Vasa	3 238	2 750	5 988	5 939	6 500	6 135	12 635	29
Oulun - Uleåborgs	3 448	2 992	6 440	6 782	6 646	6 533	13 179	32
Lapin - Lapplands	1 797	1 299	3 096	3 175	3 209	2 691	5 900	30
Koko maa - Hela landet Whole country	66 136	23 240	89 376	92 306	115 093	47 698	162 791	34

4. KUNNAT HUOLTOAVUNSAAJIEN PROSENTTISEN OSUUDEN MUKAAN
 KOMMUNERNA ENLIGT UNDERSTÖDSTAGARNAS PROCENTUELLA ANDEL
 Communes according to percentage of recipients of social assistance

Lääni Län Province	Kuntia, joissa avunsaajia asukasluvusta oli o/o:na - Kommuner, i vilka understödstagarna av befolkningen var i o/o - Communes, in which the percentage of recipients was							
	-1,9	2-2,9	3-3,9	4-4,9	5-5,9	6-6,9	7-7,9	Yhteensä Summa Total
Uudenmaan - Nylands	15	9	5	8	2	-	-	39
Turun ja Porin - Åbo och Björneborgs	64	19	6	3	2	-	-	94
Ahvenanmaa - Åland	15	1	-	-	-	-	-	16
Hämeen - Tavastehus	19	15	8	4	3	-	-	49
Kymen - Kymmene	17	7	2	1	1	-	-	28
Mikkelin - S:t Michels .	7	11	6	5	-	-	-	29
Pohjois-Karjalan Norra Karelen	2	3	6	4	2	-	2	19
Kuopion - Kuopio	5	5	11	3	-	-	-	24
Keski-Suomen - Mellersta Finlands	7	12	6	2	4	1	-	32
Vaasan - Vasa	24	18	9	4	1	-	1	57
Oulun - Uleåborgs	13	24	9	5	1	-	-	52
Lapin - Lapplands	7	5	6	4	-	-	-	22
Koko maa - Hela landet Whole country	195	129	74	43	16	1	3	461
Kaupungit - Städer Urban communes	8	20	22	22	10	1	1	84
Muut kunnat Övriga kommuner Rural communes	187	109	52	21	6	-	2	377

5. HUOLTOAPUTAPAUKSET PERHETYYPIN MUKAAN
SOCIALHJÄLPSFALL ENLIGT FAMILJETYP
Social assistance cases according to type of family

Perhetyyppi Familjetyp Type of family	Kaupungit - Städer Urban communes		Muut kunnat - Övriga kommuner Rural communes		Koko maa - Hela landet Whole country	
	Luku - Antal Number	o/o	Luku - Antal Number	o/o	Luku - Antal Number	o/o
Yksinäiset miehet - Ensamma män - Single men						
ilman lapsia - utan barn - without children	28 125	42,5	7 764	33,4	35 889	40,2
lapsia huollettavana - med barn - with children	565	0,9	207	0,9	772	0,9
Yksinäiset naiset - Ensamma kvinnor Single women						
ilman lapsia - utan barn - without children	14 726	22,3	4 974	21,4	19 700	22,0
lapsia huollettavana - med barn - with children	8 560	12,9	2 712	11,7	11 272	12,6
Avioparit - Gifta par - Married couples						
ilman lapsia - utan barn - without children	3 972	6,0	2 434	10,5	6 406	7,2
lapsia huollettavana - med barn - with children	10 174	15,4	5 140	22,1	15 314	17,1
Yksinäiset alle 16-vuotiaat lapset Ensamma under 16 år gamla barn - Single under 16-year-old children	14	0,0	9	0,0	23	0,0
Kaikkiaan - Inalles - In all	66 136	100,0	23 240	100,0	89 376	100,0

6. KOTIAVUSTUSTAPAUKSET PERHEEN PÄÄMIEHEN IÄN MUKAAN, PROSENTTEINA
HEMUNDERSTÖDSFALL ENLIGT HUVUDMANNENS ÄLDER, I PROCENT
Home relief cases according to age of head of family in per cent

Perheen päämiehen ikä Huvudmannens ålder Age of head of family	Kaupungit - Städer Urban communes			Muut kunnat - Övriga kommuner Rural communes			Koko maa - Hela landet Whole country		
	Kotiaavustus - Hemunderstöd - Home relief								
	Säännöllinen Regelbundet Regular	Tilapäinen Tillfälligt Temporary	Yhteensä Summa Total	Säännöllinen Regelbundet Regular	Tilapäinen Tillfälligt Temporary	Yhteensä Summa Total	Säännöllinen Regelbundet Regular	Tilapäinen Tillfälligt Temporary	Yhteensä Summa Total
	o/o								
- 15	0,0	0,0	0,0	-	0,1	0,1	0,0	0,1	0,1
16 - 17	0,3	0,4	0,3	0,5	0,6	0,6	0,3	0,4	0,4
18 - 19	3,4	4,4	4,0	3,8	3,7	3,7	3,5	4,2	3,9
20 - 29	29,3	32,3	30,9	24,7	23,8	24,0	28,5	29,8	29,2
30 - 39	28,1	25,1	26,3	22,4	20,0	20,6	27,2	23,6	24,9
40 - 49	17,6	13,9	15,4	18,8	14,0	15,3	17,8	14,0	15,4
50 - 59	13,5	11,4	12,2	16,6	14,6	15,1	14,0	12,3	12,9
60 - 69	3,6	6,4	5,3	6,1	10,3	9,2	4,0	7,6	6,2
70 -	4,2	5,8	5,4	7,0	12,0	10,7	4,7	7,6	6,7
Ei tietoa - Inga uppgifter - No information	0,0	0,3	0,2	0,1	0,9	0,7	0,0	0,4	0,3
Yhteensä - Summa Total	100,0	100,0	100,0	100,0	100,0	100,0	100,0	100,0	100,0
Tapauksia - Antal fall Number of cases	25 783	34 272	60 417 ¹⁾	5 033	14 191	19 225 ¹⁾	30 816	48 463	79 642 ¹⁾

1) Ml. myös kotiaavustustapaukset, joiden laadusta ei ole tietoa, 363 tapauksia - Inkl. även hemunderstödsfallen, vilkas art är okänd, 363 fall - Incl. 363 home relief cases, type unknown

7. KOTIAVUSTUSTAPAKSET PERHETYYPIN MUKAAN, PROSENTTEINA
HEMUNDERSTÖDSFALL ENLIGT FAMILJETYP, I PROCENT
Home relief cases according to type of family in per cent

	Kaupungit - Städer Urban communes		Maut kunnat - Andra kommuner Rural communes		Koko maa - Hela landet - Whole country			
	Säännöllinen Regular	Tilapäinen Tillfälligt	Säännöllinen Regular	Tilapäinen Tillfälligt	Säännöllinen Regular	Tilapäinen Tillfälligt	Yhteensä Summa	Yhteensä Summa
Perhetyyppi Familjetyp Type of family								
	Kotiaivustus - Hemunderstöd - Home relief							
	o/o							Tapauksia - Antal fall Number of cases
Yksinäisiä miehiä - Ensamma män Single men								
ilman lapsia - utan barn without children	47,2	42,0	31,6	35,0	44,6	40,0	41,7	13 751
lapsia huollettavana - med barn with children	0,9	0,9	1,3	0,9	1,0	0,9	0,9	295
Naimattomia naisia - Ogifta kvinnor Unmarried women								
ilman lapsia - utan barn without children	8,9	10,2	7,6	8,9	8,7	9,8	9,4	2 689
lapsia huollettavana - med barn with children	4,3	3,7	4,5	2,7	4,3	3,4	3,8	1 338
Muita yksinäisiä naisia - Andra ensamma kvinnor - Other single women								
ilman lapsia - utan barn without children	10,5	11,7	9,2	14,5	10,3	12,5	11,8	3 161
lapsia huollettavana - med barn with children	9,1	9,3	11,1	8,4	9,4	9,0	9,2	2 908
Aviopareja - Giftna par - Married couples								
ilman lapsia - utan barn without children	4,6	6,5	8,7	9,8	5,3	7,5	6,6	1 620
lapsia huollettavana - med barn with children	14,5	15,7	26,0	19,7	16,4	16,9	16,6	5 049
Yksinäisiä alle 16-vuotiaita lapsia Ensamma under 16 år gamla barn Single under 16-year-old children	0,0	0,0	-	0,1	0,0	0,0	0,0	5
Yhteensä - Summa - Total	100,0	100,0	100,0	100,0	100,0	100,0	100,0	
Tapauksia - Antal fall - Number of cases	25 783	34 272	60 417 ¹⁾	5 033	14 191	19 225 ¹⁾	30 816	48 463
								79 642 ¹⁾

1) M. myös kotiaivustustapaukset, joiden laadusta ei ole tietoa, 363 tapausta
Inkl. även hemunderstödsfallen 363, vilkas art är okänd 363 fall
Incl. 363 home relief cases, type unknown

8. HUOLTOAPUA SAANEET LAPSIPERHEET PERHETYYPIN JA LAPSILUVUN MUKAAN
 BARNFAMILJER, SOM ERHÅLLIT SOCIALHJÄLP, ENLIGT FAMILJETYP OCH ANTAL BARN
 Families with children having received social assistance according to type of family and to childnumber

Perhetyyppi Familjetyp Type of family	Alle 18-vuotiaita lapsia huollettavana - Under 18 gamla barn att försörja Dependent under 18-year-old children									Lapsiperheitä yhteensä Barnfamiljer samanlagt Families with children total		Lapsia yhteensä Barn sammanlagt Children total	
	1	2	3	4	5	6	7	8	9			1981	1980
Koko maa - Hela landet - Whole country													
Yksinäisiä miehiä - Ensamma män Single men	449	224	73	18	5	-	1	-	2	772	1 240	1 174	
Naimattomia naisia - Ogifta kvinnor Unmarried women	2 681	514	104	29	6	2	1	1	2	3 340	4 216	4 087	
Muita yksinäisiä naisia - Andra ensamma kvinnor - Other single women	3 633	2 805	1 081	318	66	13	9	1	6	7 932	14 296	15 011	
Aviopareja - Gifta par - Married couples	5 780	5 320	2 570	1 003	355	151	62	26	47	15 314	31 943	33 290	
Yhteensä - Summa - Total	12 543	8 863	3 828	1 368	432	166	73	28	57	27 358	51 695	53 562	
	45,8	32,4	14,0	5,0	1,6	0,6	0,3	0,1	0,2	100,0			
Kaupungit - Städer - Urban communes													
Yksinäisiä miehiä - Ensamma män Single men	339	162	50	10	3	-	-	-	1	565	878	781	
Naimattomia naisia - Ogifta kvinnor Unmarried women	2 098	401	77	22	5	1	-	-	1	2 605	3 262	3 122	
Muita yksinäisiä naisia - Andra ensamma kvinnor - Other single women	2 793	2 131	765	206	46	10	2	-	2	5 955	10 497	10 988	
Aviopareja - Gifta par - Married couples	4 097	3 599	1 584	596	174	69	25	8	22	10 174	20 174	20 825	
Yhteensä - Summa - Total	9 327	6 293	2 476	834	228	80	27	8	26	19 299	34 811	35 716	
	48,4	32,6	12,8	4,3	1,2	0,4	0,1	0,1	0,1	100,0			
Muut kunnat - Övriga kommuner - Rural communes													
Yksinäisiä miehiä - Ensamma män Single men	110	62	23	8	2	-	1	-	1	207	362	393	
Naimattomia naisia - Ogifta kvinnor Unmarried women	583	113	27	7	1	1	1	1	1	735	954	965	
Muita yksinäisiä naisia - Andra ensamma kvinnor - Other single women	840	674	316	112	20	3	7	1	4	1 977	3 799	4 023	
Aviopareja - Gifta par - Married couples	1 683	1 721	986	407	181	82	37	18	25	5 140	11 769	12 465	
Yhteensä - Summa - Total	3 216	2 570	1 352	534	204	86	46	20	31	8 059	16 884	17 846	
	39,9	31,9	16,8	6,6	2,5	1,1	0,6	0,2	0,4	100,0			

9. KOTIAVUSTUSTAPAUKSET AVUNTARPEEN SYIDEN MUKAAN PROSENTTEINA TAPAUKSISTA
HEMUNDERSTÖDSFALL ENLIGT ORSAKERNA TILL UNDERSTÖDSBEHOVET, I PROCENT AV FALL
Home relief cases according to the reason for need of help, in per cent of the cases

Tapausta kohti enintään 2 syytä, ks. sivu 8 - Per understödsfall högst 2 orsaker, se sid 8 - Two reasons for need of helps per case possible

Avuntarpeen syyt Orsaker till understöds- behovet Reasons for need of help	Kaupungit - Städer Urban communes		Munt kunnat - Övriga kommuner Rural communes		Koko maa - Hela landet - Whole country							
	Kotiavustus - Hemunderstöd - Home relief						Prosentteina tapauksista - I procent av fall - In per cent of the cases					
	Säännöllinen Regelbundet Regular	Tilapäinen Till- fälligt Temporary	Yhteensä Summa Total	Säännöllinen Regelbundet Regular	Tilapäinen Till- fälligt Temporary	Yhteensä Summa Total	Säännöllinen Regelbundet Regular	Tilapäinen Till- fälligt Temporary	Yhteensä Summa Total	Säännöllinen Regelbundet Regular	Tilapäinen Till- fälligt Temporary	Yhteensä Summa Total
Vanhuus - Alderdom - Old age	2,3	2,7	2,8	2,6	6,0	5,1	2,4	3,6	7,30	1 757	2 669	
Sairaus - Sjukdom - Illness	27,0	23,8	25,3	36,9	31,8	33,1	28,6	26,1	8 814	12 650	21 622	
Mielisairaus, kehitysvam- muus - Sinnessjukdom, utveck- lingsstörda - Mental illness and retardation	2,1	1,8	1,9	5,6	4,5	4,8	2,7	2,6	817	1 265	2 090	
Synnytyks - Barnsönd Child birth	1,1	0,5	0,8	1,3	0,4	0,6	1,1	0,5	347	246	594	
Invaliditeetti - Invaliditet Invalidity	0,4	0,5	0,5	1,6	1,4	1,5	0,6	0,8	188	360	552	
Perhesuhteet - Familjeför- hållanden - Family relations	8,1	8,6	8,3	16,0	11,3	12,5	9,4	9,4	2 890	4 549	7 441	
Epäsosiaalinen elämäntapa Asocialt levnadssätt Unsocial way of living	24,9	16,7	20,1	22,2	16,3	17,9	24,4	16,6	7 527	8 049	15 581	
Työttömyys - Arbetslöshet Unemployment	35,2	35,2	35,0	28,8	26,2	26,9	34,2	32,6	10 533	15 805	26 340	
Muu syy - Annan orsak Other reason	12,2	17,3	15,0	5,4	9,1	8,2	11,1	14,9	3 427	7 215	10 645	
Ei tietoa - Inga uppgifter No information	0,0	0,1	0,1	0,5	1,1	0,9	0,1	0,4	37	197	234	
Yhteensä - Summa - Total	113,3	107,2	109,8	120,9	108,1	111,5	114,6	107,5	35 310	52 093	87 768	
Tapauksia - Antal fall Number of cases	25 783	34 272	60 417 ¹⁾	5 033	14 191	19 225 ¹⁾	30 816	48 465	79 642 ¹⁾			

1) Ml. myös kotiaavustustapaukset, joiden laadusta ei ole tietoa, 363 tapausta
Inkl. även hemunderstödsfallen 363, vilkas art är okänd 363 fall!
Incl. 363 home relief cases, type unknown

10. HUOLTOAPUITAPAUKSET AVUNTARPEEN SYYN JA PERHETYYPIN MUKAAN, PROSENTTEINA TAPAUKSISTA
 SOCIALHJÄLPFALL ENLIGT ORSAKEN TILL UNDERSTÖDSBEHOVET OCH ENLIGT FAMILJETYP, I PROCENT AV FALL
 Social assistance cases according to reason for need of help and to the type of family, in per cent of the cases

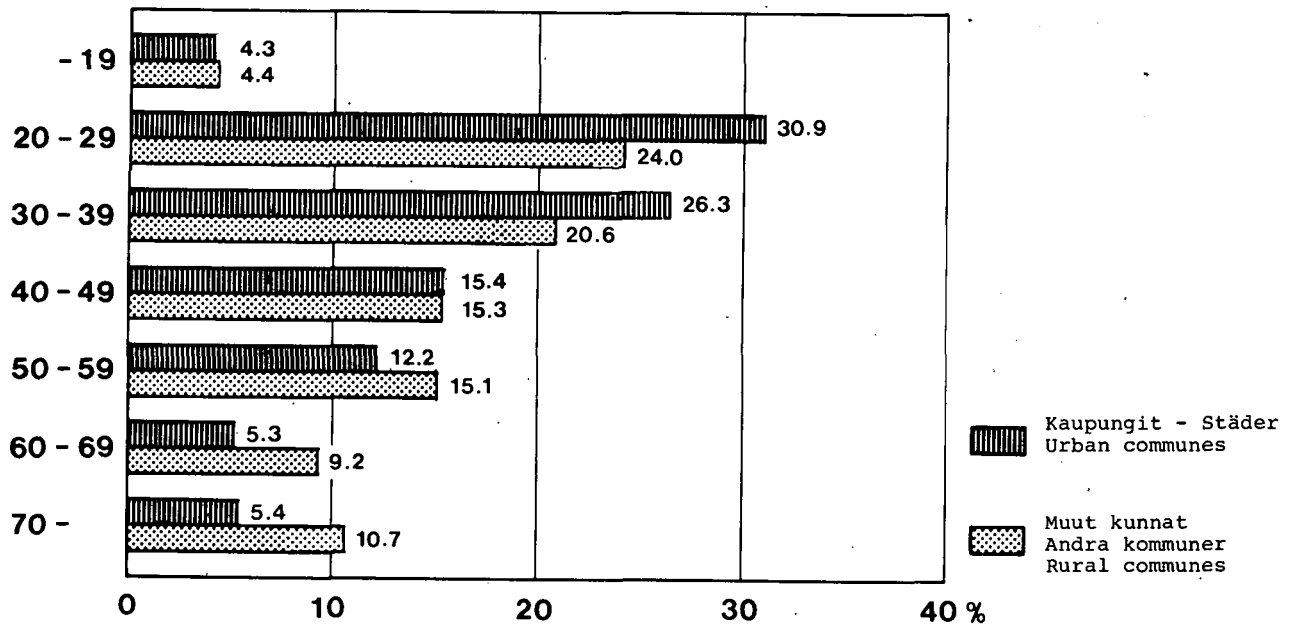
Tapausa kohti enintään 2 syytä, ks. sivu 8 - Per understödsfall högst 2 orsaker, se sid 8 - Two reasons for need of help possible

Avuntarpeen syyt Orsaker till understöds- behovet Reasons for need of help	Yksinäisiä miehiä Ehnsamma män Single men		Naimattomia naisia Ogifta kvinnor Unmarried women		Muuta yksinäisiä naisia Andra ensamma kvinnor Other single women		Aviopareja Gifta par Married couples		Tapauksia Fall Cases		Tapauksia Fall Cases		Luku - Antal - Number
	ilman lapsia utan barn without children	lapsia huol- lettavana med barn with children	ilman lapsia utan barn without children	lapsia huol- lettavana med barn with children	ilman lapsia utan barn without children	lapsia huol- lettavana med barn with children	ilman lapsia utan barn without children	lapsia huol- lettavana med barn with children	ilman lapsia utan barn without children	lapsia huol- lettavana med barn with children	ilman lapsia utan barn without children	lapsia huol- lettavana med barn with children	
Vanhuus - Alderdom - Old age.	1,2	0,1	5,1	-	16,0	0,1	3,9	0,0	3,2	4,6	0,1	2 890	13
Sairaus - Sjukdom - Illness.	23,9	25,4	35,3	17,4	54,4	23,5	51,9	31,2	31,8	33,8	27,1	20 964	7 426
Mielisairaus, kehitysvammai- suus - Sinnessjukdom, utveck- lingsstörda - Mental illness and retardation	3,8	1,4	7,9	1,0	3,0	1,5	2,3	1,8	3,3	4,1	1,6	2 515	444
Syntyys - Barnsbörd Child birth	-	-	1,4	7,9	0,2	0,9	0,9	2,5	1,0	0,3	2,6	194	716
Invaliditeetti - Invaliditet Invalidity	0,7	0,5	1,4	0,3	0,5	0,3	1,4	0,7	0,7	0,8	0,5	511	138
Perhesuhteet - Familjeför- hållanden - Family relations	0,8	22,7	3,0	42,6	5,1	40,2	3,1	12,3	8,9	2,1	24,4	1 292	6 668
Epäsosiaalinen elämäntapa Asocialt levnadssätt	32,4	15,1	7,0	4,9	5,2	7,0	10,9	12,8	18,3	21,8	10,2	13 532	2 801
Unsocial way of living	37,0	35,9	28,4	26,5	12,9	23,8	24,9	35,8	30,6	30,3	31,2	18 786	8 530
Työttömyys - Arbetslöshet Unemployment	9,0	14,8	16,9	13,6	8,6	16,6	11,3	18,4	12,4	10,3	17,2	6 374	4 702
Muu syy - Annan orsak Other reason	0,2	0,3	0,3	0,3	0,3	0,3	0,5	0,4	0,3	0,3	0,3	177	91
Ei tietoa - Inga uppgifter No information	109,0	116,2	106,7	114,5	106,2	114,2	111,1	115,9	110,5	108,4	115,2	67 235	31 529
Yhteensä - Summa - Total	55 889	772	8 710	3 340	10 990	7 932	6 406	15 314	89 376	62 018	27 558		
Tapauksia - Antal fall Number of cases													

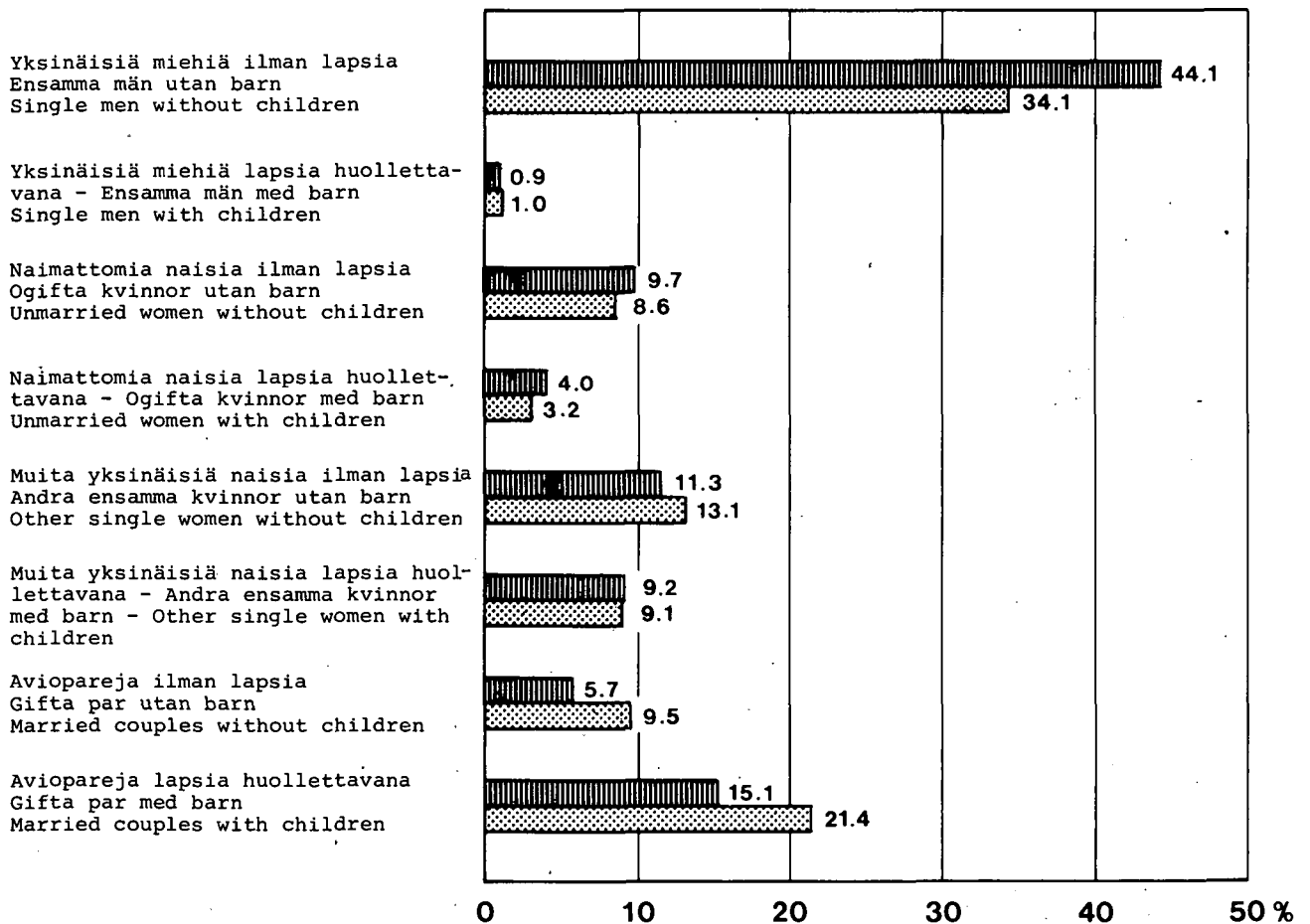
1) Ml. myös yksinäiset alle 16-vuotiaat lapset - Inkl. även ensamma under 16 år gamla barn - Incl. also under 16-year-old children

Kuvio 1. Kotiavustustapaukset perheen päämiehen iän ja kuntamuodon mukaan prosentteina
 Fig. 1. Hemunderstödsfallen enligt huvudmannens ålder och kommunform i procent
 Fig. 1. Home relief cases according to the age of head of family and to type of commune, in per cent

Ikä, vuotta - Ålder, år - Age, years



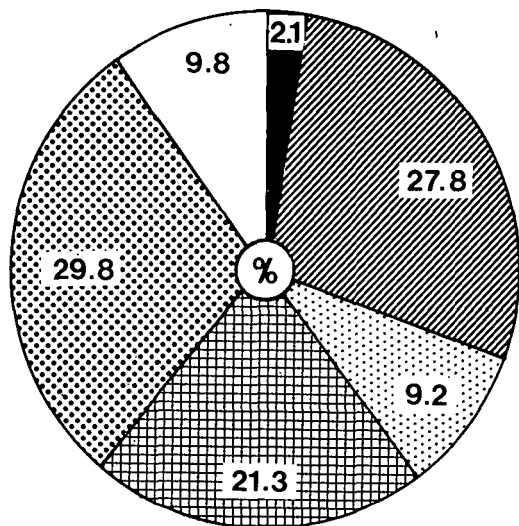
Kuvio 2. Kotiavustustapaukset perhetyypin ja kuntamuodon mukaan prosentteina
 Fig. 2. Hemunderstödsfallen enligt familjetyp och kommunform i procent
 Fig. 2. Home relief cases according to the type of family and to type of commune in per cent



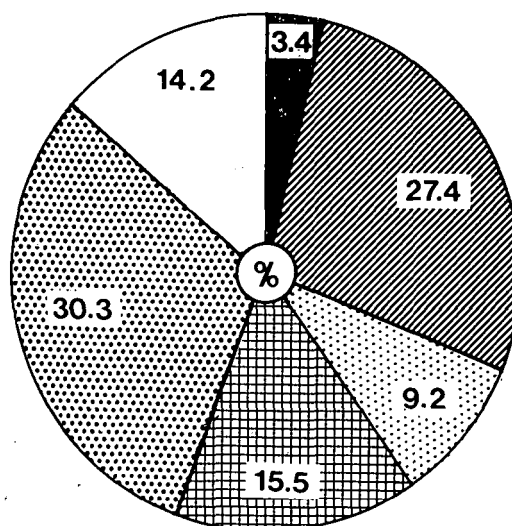
Kuvio 3. Avuntarpeen syyt kotiavustustapauksissa

Fig. 3. Orsakerna till understödsbehovet i hemunderstödsfallen

Fig. 3. Reasons for need of help in home relief cases



Säännöllinen kotiavustus
Regelbundet hemunderstöd
Regular home relief

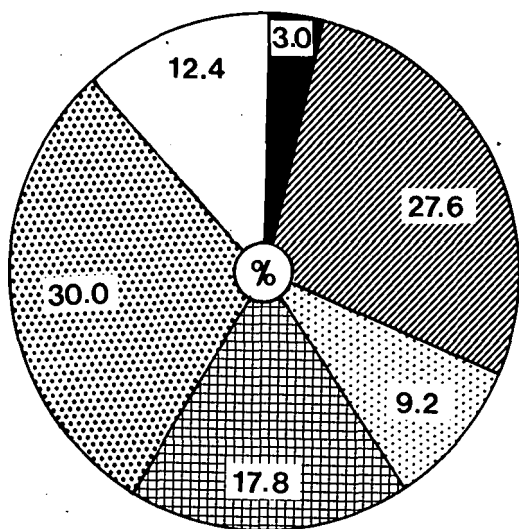
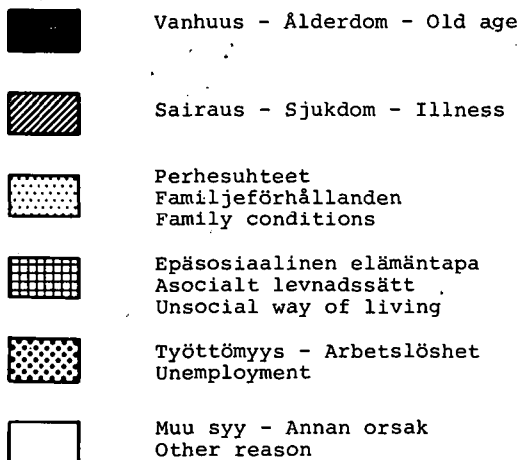


Tilapäinen kotiavustus
Tillfälligt hemunderstöd
Temporary home relief

Avuntarpeen syyt

Orsakerna till understödsbehovet

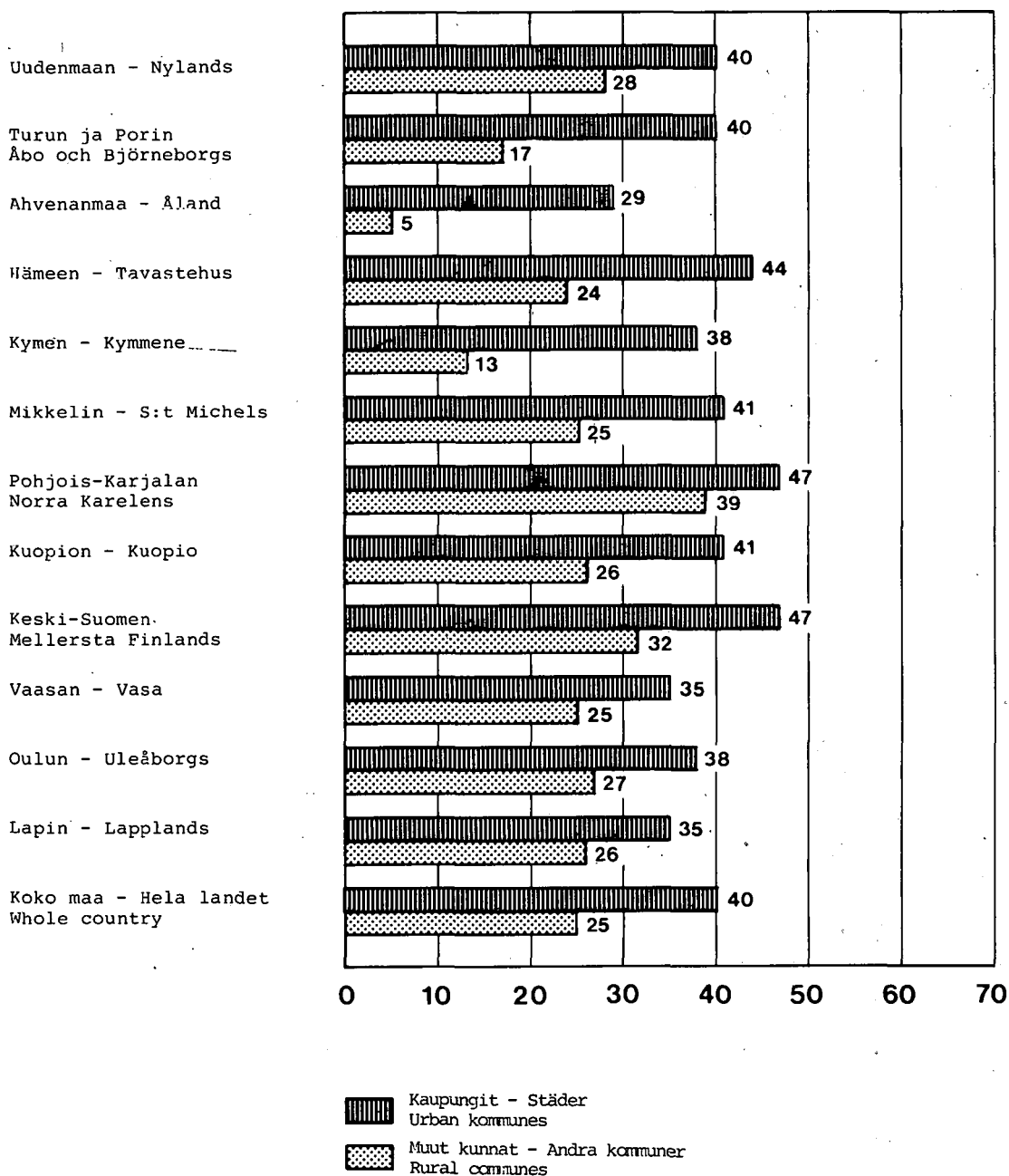
Reasons for need of help



Kaikki kotiavustustapaukset
Alla hemunderstödsfall
All home relief cases

Kuvio 4. Huoltoapua saaneita henkilöitä 1 000 asukasta kohti lääneittäin kuntamuodon mukaan
 Fig. 4. Antalet personer, som erhållit socialhjälp, per 1 000 invånare, länsvis enligt kommunform
 Fig. 4. Social assistance beneficiaries, per 1 000 inhabitants, per province and type of commune

Lääni
 Län
 Province



SUMMARY: SOCIAL ASSISTANCE IN 1981

The commune is obliged to provide maintenance and care according to need for anyone who is unable to obtain it by his own work, property or other resources, or from another person. A commune can also provide assistance for the purpose of preventing the person concerned from becoming destitute of maintenance and care. There are three main forms of social assistance:

home relief usually in cash sometimes in kind, placement and care in another private household and institutional care.

A person is regarded as infant at the age under 18, but in the statistics until and in 1970 a person was considered infant if he was under 16 years old.

The number of families and single recipients of care who had got social assistance in 1981 was 89 376 of which 79 642 was cases of home relief, 14 cases of private home care and 9 720 cases of institutional care. In comparison with the information from the year 1980, the total number of social assistance cases in 1981 was 3,2 per cent smaller. More than a half of those having received home relief were temporary cases lasting less than three months. Social assistance was received by 162 791 persons altogether, of whom 32,9 per cent were children. The recipients of social assistance consisted of 3,4 per cent of population.

Of all the home relief cases 41,7 per cent were single men, 21,2 per cent single women, 13,8 per cent families with a sole supporter having under 18-year-old children to care for, and 16,6 per cent families having two supporters.

Most of the heads of the families having received home relief belonged to the age group 20 - 39. In urban communes the age structure of these cases was younger than in rural communes, which is the age structure of the whole population as well. Older age groups received mainly regular home relief, the younger ones temporary home relief.

Sickness was the reason for the need of help of one third of the cases having received home relief; this was more common in rural communes than in urban communes. Sickness, generally, required regular home relief.

Unemployment as the reason for social assistance varies with the economic fluctuations. The assistance in unemployment cases was mostly temporary. Other common reasons for need of help were unsocial way of living and "family relations".

The expenditure of social assistance of 1980 was 213,8 mill.marks in all.

TAULUISSA OLEVIENTEKSTIEN ENGLANNINKIELISET
KÄÄNNÖKSET

Lääni
 Kunta
 Sairaalahoido
 yhteensä tapauksia
 henkilöitä
 Yksityiskotihoito
 Kotiavustus
 säännöllinen
 säännöllinen ja sen lisäksi tilapäinen
 tilapäinen
 laatu tuntematon
 Henkilöitä kaikkiaan
 Edellinen vuosi
 kotiavustustapauksissa henkilöitä
 kaikissa tapauksissa henkilöitä
 Väkiluku
 Henkilöitä avustustapauksissa 1 000 asukasta kohti ...
 Lukumäärä
 Perheen päämiehen ikä
 Perhetyyppi
 Yksinäisiä miehiä
 ilman lapsia
 lapsia huollettavana
 Naimattomia naisia
 Muita yksinäisiä naisia
 Aviopareja
 Yksinäisiä alle 16-vuotiaita lapsia
 Tapauksia yhteensä
 Yhteensä tapauksia ilman lapsia
 Yhteensä tapauksia lapsia huollettavana
 Alle 18-vuotiaita lapsia huollettavana
 Lapsia yhteensä
 Avuntarpeen syy
 Sairaalahoidon saaneiden ikä
 Sairaalahoidon pituus, päiviä
 Ei tietoa
 Sairaalahoidon saaneita yhteensä

ENGLISH TRANSLATION OF THE TABLE TEXTS

Province
 Local administrative unit, in tables commune
 Hospital care
 number of cases
 number of persons
 Private home care
 Home relief
 regular
 regular and temporary in addition
 temporary
 of unknown type
 Persons in all
 Previous year
 persons in home relief cases
 persons in all cases
 Population
 Recipients of care per 1 000 inhabitants
 Number
 Age of head of family
 Type of family
 Single men
 without children
 with children
 Unmarried women
 Other single women
 Married couples
 Single under 16-year-old children
 Cases total
 Cases without children total
 Cases with children total
 Number of dependent under 18-year-old children
 Children total
 Reason for need of help
 Age of persons receiving hospital care
 Duration of care, in days
 No information
 Recipients of hospital care, total

TAULUT – TABELLER
TABLES

1. HUOLTOAPUTAPAUKSET JA AVUNSAAJAT HUOLTOMUODON MUKAAN JA SUHTEESSA VÄKILUKUUN, KUNNITTAIN
 SOCIALHJÄLPFSFALL OCH UNDERSTÖDSTAGARE ENLIGT VÄRDFORM OCH PER BEFOLKNING, KOMMUNVIS
 Cases of social assistance and relief recipients according to type of care and per population, by communes

LÄÄNI - LÄN	SAIRAALAHOIDO SJUKHUSVÅRD		YKSITYISKOTIHOITO VÅRD I ENSKILT HEM	KOTIAVUSTUS HEMUNDERSTÖD						TAPAUKSIA FALL	HENKILÖITÄ PERSONER	VÄKILUKU 31.12. BEFOLKNING 31.12.	HENKILÖITÄ AVUSTUSTAPAUKSISSA 1 000 ASUKASTA KOHTI PERSONER I UNDERSTÖDSFALL PER 1 000 INVÅNARE
	YHTEENSÄ TAPAUKSIA FALL SAMMANLAGT	HENKILÖITÄ PERSONER		SÄÄNNÖLLINEN REGLERUNDET	SÄÄNNÖLLINEN JA SEN LISÄKSI SAIRAALAHOIDO - REGLERUNDET OCH SJUKHUSVÅRD DÄRTILL	TILAPÄINEN TILFÄLLIGT	LAATU TUNNETAION ART OKÄND	YHTEENSÄ TAPAUKSIA FALL SAMMANLAGT	HENKILÖITÄ PERSONER				
KUNTA - KOMMUN													
KOKO MAA - HELA RIKET - WHOLE COUNTRY.....	9720	18936	14	24852	5964	48463	363	79642	143841	89376	162791	4787778	34
UUDENMAAN LÄÄNI - NYLANDS LÄN													
KAUPUNGIT - STÄDER - URBAN COMMUNES													
HELSINKI - HELSINGFORS...	1170	1389	-	6460	1486	5298	340	13584	19443	14754	20832	483036	43
ESPOO - ESBO.....	111	219	-	442	92	1139	-	1673	3014	1784	3233	137409	24
HANKO - HANGÖ.....	24	61	-	45	11	186	-	242	495	266	556	12163	46
HYVINKÄÄ - HYVINGE.....	35	73	-	175	32	446	-	653	1244	688	1317	37297	35
JÄRVENPÄÄ.....	39	89	-	186	42	255	-	483	907	522	996	23281	43
KARJAA - KARIS.....	11	22	-	18	2	88	-	108	151	119	173	8168	21
KARKKILA.....	33	71	-	4	4	177	-	185	371	218	442	8330	53
KAUNIAINEN - GRANKULLA...	10	21	-	20	3	65	-	88	159	98	180	7203	25
KERAVA - KERVO.....	35	75	-	171	50	316	-	537	1111	572	1186	23851	50
LOHJA - LOJO.....	20	45	-	74	9	148	-	231	392	251	437	14166	31
LOVIISA - LOVISA.....	13	24	-	18	6	146	-	170	344	183	368	8870	41
PORVOO - BORGÅ.....	31	49	-	68	5	259	-	332	497	363	546	19070	29
TAMMISAARI - EKENÄS.....	14	30	-	62	9	90	-	161	250	175	280	11056	25
VANTAA - VANDA.....	122	294	-	995	184	1741	-	2920	5950	3042	6244	132050	47
YHTEENSÄ - SUMMA - TOTAL...	1668	2462	-	8738	1935	10354	340	21367	34328	23035	36790	925950	40
MUUT KUNNAT - ANDRA KOMM. - RURAL COMM.													
ARTJÄRVI - ARTSJÖ.....	1	1	-	1	-	13	-	14	27	15	28	1970	14
ASKOLA.....	4	8	-	10	2	21	-	33	70	37	78	4058	19
INKOO - INGA.....	2	4	-	5	-	30	-	35	56	37	60	4060	15
KARJALOHJA - KARISLOJO...	1	1	-	-	-	3	-	3	6	4	7	1194	6
KIRKKONUMMI - KYRKSLÄTT..	30	75	-	56	24	237	-	317	593	347	668	19919	34
LAPINJÄRVI - LAPTRÅSK...	5	6	-	3	-	23	-	26	61	31	67	3614	19
LILJENDAL.....	1	1	-	-	-	2	-	2	3	3	4	1388	3
LOHJAN KUNTA - LOJO KOMM.	13	33	-	36	3	150	-	189	345	202	378	15915	24
MYRSKYLÄ - MÖRSKOM.....	5	7	-	2	-	7	-	9	11	14	18	2073	9
MÄNTSÄLÄ.....	20	55	-	24	1	109	-	134	282	154	337	11458	29
NUMMI-PUSULA.....	4	11	-	14	-	25	-	39	65	43	76	5340	14
NURMIJÄRVI.....	24	61	1	71	14	148	-	233	485	258	547	22115	25
ORIHATTILA.....	25	49	-	49	14	120	-	183	373	208	422	13214	32
PERNAJA - PERNA.....	-	-	-	1	-	22	-	23	38	23	38	3820	10
POHJA - POJD.....	5	12	-	39	6	73	-	118	262	123	274	5664	48
PORNAINEN - BÖRGNÄS.....	1	4	-	4	1	13	-	18	23	19	27	2393	11
PORVOON MLK. - BÖRGA LK..	41	92	-	32	8	292	-	332	778	373	870	19226	45
PUKKILA.....	9	12	-	-	-	2	-	2	2	11	14	1678	8
RUOTSINPYHTÄÄ - STRÖMFORS	5	6	-	3	1	12	-	16	29	21	35	3509	10
SAMMATTI.....	1	5	-	-	-	-	-	-	-	1	5	995	5
SIPOO - SIBBO.....	18	31	-	20	1	86	-	107	169	125	200	12971	15
SIUNTIO - SJUNDEÅ.....	7	17	-	7	-	26	-	33	60	40	77	3600	21
TENHOLA - TENALA.....	1	1	-	10	1	21	-	32	43	33	44	3084	14
TUUSULA - TUSBY.....	-	-	-	140	-	231	-	371	696	371	696	22412	31
VIHTI.....	28	63	-	115	27	186	-	328	605	356	668	16871	40
YHTEENSÄ - SUMMA - TOTAL...	251	555	1	642	103	1852	-	2597	5082	2849	5638	202541	28
KOKO LÄÄNI - HELA LÄNET - WHOLE PROVINCE	1919	3017	1	9380	2038	12206	340	23964	39410	25884	42428	1128491	38
TURUN-PORIN LÄÄNI - ÅBO-BJÖRNEBORGS LÄN													
KAUPUNGIT - STÄDER - URBAN COMMUNES													
TURKU - ÅBO.....	320	548	-	1260	377	2312	-	3949	6038	4269	6586	163680	40
HARJAVALTA.....	19	40	-	127	22	79	-	228	424	247	464	8871	52
HUIJTINEN.....	5	10	-	15	2	52	-	69	173	74	183	9486	19
IKAALINEN.....	12	28	-	9	2	45	-	56	103	68	131	8137	16
KANKAANPÄÄ.....	46	94	-	38	12	143	-	193	424	239	518	13516	38
KOKEMÄKI - KUMD.....	20	56	-	13	3	65	-	81	185	101	241	9869	24

1. JATK. - FORTS. - CONT.

LÄÄNI - LÄN	SAIRAALAHOIDO SJKUHUSVÅRD		YKSITYISKOTIHOITO VÅRD I ENSKILT HEM	KOTIAVUSTUS HEMUNDERSTÖD					TAPAUKSA KAIKIAAN FALL IVALLLES	HENKILÖITÄ KAIKIAAN PERSONER IVALLES	VÄKTLUKU 31.12. BEFOLKNING 31.12.	HENKILÖITÄ AVUSTUSTAPAUKSISSA I 000 ASUKASTA KOHTI PERSONER I UNDERSTÖDSFALL PER 1 000 IRVÄNARE	
	YHTEENSÄ TAPAUKSA FALL SAMMANLAGT	HENKILÖITÄ PERSONER		SÄÄNNÖLLINEN REGLERBUNDET	SÄÄNNÖLLINEN JA SEN LISÄKSI SAIRAALAHOIDO - REGLERBUNDET OCH SJKUHUSVÅRD DÄRTILL	TILAPÄINEN TILLFÄLLIGT	LAATU TUNTEMATON ART OKÄND	YHTEENSÄ TAPAUKSA FALL SAMMANLAGT					HENKILÖITÄ PERSONER
KUNTA - KOMMUN													
LOIMAA.....	5	8	-	11	5	55	-	71	109	76	117	6658	18
NAANTALI - NÄDENDAL.....	13	31	-	15	4	61	-	80	149	93	180	8740	21
PARAINEN - PARGAS.....	16	34	-	31	6	84	-	121	178	137	212	11088	19
PARKANO.....	13	23	-	5	-	64	-	69	145	82	168	8779	19
PORI - BJÖRNEBORG.....	164	322	-	748	184	1360	-	2292	4220	2456	4542	79405	57
RAISIO - RESO.....	31	81	-	49	21	139	-	209	447	240	528	18017	29
RAUMA - RAUMO.....	66	149	-	129	59	425	-	613	1134	679	1283	30848	42
SALO.....	16	37	-	143	17	296	-	456	838	472	875	19803	44
UUSIKAUPUNKI - NYSTAD.....	30	59	-	71	19	147	-	237	481	267	540	13788	39
VAMMALA.....	36	80	-	27	9	155	-	191	361	227	441	15978	28
YHTEENSÄ - SUMMA - TOTAL....	812	1600	-	2691	742	5482	-	8915	15409	9727	17009	426663	40
HUUT KUNNAT - ANDRA KOMM. - RURAL COMM													
ALASTARO.....	6	13	-	4	4	26	-	34	61	40	74	3685	20
ASKAINEN - VILLNÄS.....	-	-	-	2	-	-	-	2	3	2	3	802	4
AURA.....	6	9	-	2	1	9	-	12	29	18	38	2470	15
DRAGSFJÄRD.....	1	1	-	8	-	13	-	21	33	22	34	4646	7
EURA.....	20	38	-	80	7	89	-	176	311	196	349	9592	36
EURAJOKI.....	11	23	-	11	3	40	-	54	112	65	135	5724	24
HALIKKO.....	10	31	-	14	-	56	-	70	148	80	179	7893	23
HONKAJOKI.....	19	39	-	4	1	29	-	34	60	53	99	2559	39
HOUTSKARI - HOUTSKÄR.....	-	-	-	-	-	-	-	-	-	-	-	732	-
HÄMEENKYRÖ - TAVASTKYRÖ....	3	9	-	18	-	47	-	65	116	68	125	9302	13
INIO.....	-	-	-	-	-	-	-	-	-	-	-	256	-
JÄMIJÄRVI.....	8	11	-	1	-	6	-	7	22	15	33	2506	13
KAARINA - S:T KARINS.....	18	50	-	36	14	85	-	135	349	153	399	13860	29
KALANTI.....	6	21	-	1	-	12	-	13	30	19	51	3538	14
KARINAINEN.....	10	19	-	5	-	22	-	27	39	37	58	2284	25
KARVIA.....	2	3	-	3	1	12	-	16	37	18	40	3728	11
KEMIS - KIMITO.....	2	5	-	3	-	6	-	9	16	11	21	3521	6
KIHNIÖ.....	5	7	-	4	-	22	-	26	44	31	51	2921	17
KIIKALA.....	5	6	-	3	-	9	-	12	19	17	25	2187	11
KIIKOINEN.....	6	13	-	1	-	4	-	5	5	11	18	1463	12
KISKO.....	7	13	-	3	-	7	-	10	21	17	34	2158	16
KIUKAINEN.....	8	19	1	-	1	63	-	64	86	73	106	4137	26
KODISJOKI.....	-	-	-	-	-	1	-	1	7	1	7	548	13
KORPPOO - KORPO.....	1	1	-	1	-	4	-	5	5	6	6	1088	6
KOSKI TL.....	-	-	-	3	-	6	-	9	19	9	19	2878	7
KULLAA.....	2	4	-	4	1	19	-	24	43	26	47	1736	27
KUSTAVI - GUSTAVS.....	2	4	-	1	-	3	-	4	9	6	13	1285	10
KUUSJOKI.....	3	8	-	1	1	4	-	6	26	9	34	1907	18
KYLIÖ - KJULO.....	3	8	-	3	-	14	-	17	35	20	43	3507	12
LAITILA.....	11	34	-	9	2	32	-	43	117	54	151	8855	17
LAPPI TL.....	7	16	-	1	1	12	-	14	30	21	46	3360	14
LAVIA.....	10	15	-	2	-	8	-	10	17	20	32	2864	11
LEMU.....	2	3	-	3	-	1	-	4	4	6	7	910	8
LIETO.....	5	18	-	34	4	36	-	74	162	79	180	9763	18
LOIMAAN KUNTA - LOIMAA K....	12	15	-	7	-	19	-	26	54	38	69	6662	10
LUVIA.....	2	9	-	9	-	18	-	27	68	29	77	3293	23
MARTTILA.....	1	1	-	6	-	7	-	13	28	14	29	2278	13
MASKU.....	1	2	-	13	3	16	-	32	66	33	68	3497	19
MELLILÄ.....	1	1	-	1	-	3	-	4	8	5	9	1607	6
MERIKARVIA.....	5	7	-	2	1	4	-	7	16	12	23	4150	6
MERIMASKU.....	-	-	-	-	-	-	-	-	-	-	-	719	-
MIETOINEN.....	2	5	-	1	-	6	-	7	17	9	22	1558	14
MUHIJÄRVI.....	5	13	-	-	-	18	-	18	34	23	47	2825	17
MUURLA.....	-	-	-	3	1	5	-	9	14	9	14	1314	11
MYNÄMÄKI.....	10	33	-	3	1	21	-	25	57	35	90	5801	16
NAKKILA.....	16	34	-	15	3	45	-	63	118	79	152	6248	24
NAUVO - NAGU.....	5	7	-	-	-	4	-	4	6	9	13	1399	9
NOORMARKKU - NORRMARK.....	8	13	-	2	1	19	-	22	44	30	57	5708	10
NOUSIAINEN.....	6	15	-	1	-	16	-	16	32	22	47	3430	14
ORIPÄÄ.....	-	-	-	-	-	4	-	4	9	4	9	1480	6
PAIMIO - PEMAR.....	12	26	-	14	2	44	-	60	133	72	159	8366	19
PERNIÖ - BJÄRNA.....	13	35	-	3	2	37	-	42	89	55	124	6647	19
PERTTELI.....	10	17	-	13	-	16	-	29	66	39	83	3425	24
PIIKKIÖ - PIKIS.....	7	19	-	-	2	11	-	13	31	20	50	5491	9

1. JATK. - FORTS. - CONT.

LÄÄNI - LÄN	SAIRAALAHOIDO SJUKHUSVÄRD		YKSITYISKOTIHOITO VÄRD I ENSKILT HEM	KOTIAVUSTUS HEMUNDERSTÖD						TAPAUKSA KAIKKIAAN FALL INALLES	HENKILÖITÄ KAIKKIAAN PERSONER INALLES	VÄKTLUKU 31.12. BEFOLKNING 31.12.	HENKILÖITÄ AVUSTUSTAPAUKSIISSA 1 000 ASUKASTA KOHTI PERSONER I UNDERSTÖDSFALL PER 1 000 INVÅNARE
	YHTEENSÄ TAPAUKSA FALL SAMMANLAGT	HENKILÖITÄ PERSONER		SÄÄNNÖLLINEN REGLERANDET	SÄÄNNÖLLINEN JA SEN LISÄKSI SAIRAALAHOIDO - REGLERANDET OCH SJUKHUSVÄRD DÄRTILL	TILAPÄINEN TILLFÄLLIGT	LAATU TUNTEMATON ART OKÄND	YHTEENSÄ TAPAUKSA FALL SAMMANLAGT	HENKILÖITÄ PERSONER				
POMARKKU - PÄMARK.....	5	18	-	5	-	10	-	15	42	20	60	3009	20
PUNKALAIÐUN.....	9	10	-	2	1	17	-	20	32	29	42	4506	9
PYHÄRANTA.....	1	1	-	1	1	8	-	10	15	11	16	2244	7
PÖYTYÄ.....	13	19	-	7	-	35	-	42	89	55	108	3577	30
RAUMAN MLK. - RAUMO LK....	11	23	-	13	4	67	-	84	183	95	206	8217	25
RUSKO.....	2	2	-	1	-	12	-	13	33	15	35	2112	17
RYMÄTTYLÄ - RIMITO.....	5	10	1	-	-	13	-	13	30	19	41	1736	24
SAUVO - SAGU.....	2	5	-	2	-	2	-	4	8	6	13	2545	5
SIKAINEN.....	1	1	-	1	-	8	-	9	15	10	16	2557	6
SUODENNIEMI.....	2	3	-	1	-	6	-	7	8	9	11	1551	7
SUOMUSJÄRVI.....	-	-	-	-	-	-	-	-	-	-	-	1367	-
SÄSKYLÄ.....	7	24	-	3	6	32	-	41	87	48	111	5164	21
SÄRKISALO - FINBY.....	-	-	-	4	-	3	-	7	11	7	11	937	12
TAIVASSALO - TÖVSALA.....	1	1	-	2	-	3	-	5	9	6	10	2012	5
TARVASJOKI.....	2	3	-	2	-	2	-	2	4	5	5	1683	3
ULVILA - ULVSBY.....	17	41	-	28	11	55	-	94	193	111	234	11073	21
VAHTO.....	-	-	-	1	-	6	-	7	14	7	14	1249	11
VAMPULA.....	2	6	-	1	1	5	-	7	20	9	26	2164	12
VEHMAA.....	2	5	-	1	-	6	-	7	19	9	24	2951	8
VELKUA.....	-	-	-	-	-	-	-	-	-	-	-	133	-
VILJAKKALA.....	2	5	-	2	-	9	-	11	18	13	23	1800	13
VÄSTANFJÄRD.....	-	-	-	-	-	3	-	3	6	3	6	855	7
YLÄNE.....	14	26	-	5	1	24	-	30	58	44	84	2504	34
ÄETSÄ.....	8	15	-	1	2	38	-	41	79	49	94	5774	16
YHTEENSÄ - SUMMA - TOTAL....	421	911	2	439	84	1373	-	1896	3876	2319	4789	276383	17
KOKO LÄÄNI - HELA LÄNET - WHOLE PROVINCE	1233	2511	2	3130	826	6855	-	10811	19285	12046	21798	703046	31
ÄHVENANMAAN MAAKUNTA - LANDSKAPET ÄLAND													
KAUPUNGIT - STÄDER - URBAN COMMUNES													
MAARIANHAMINA - MARIEHAMN.	11	14	-	24	2	168	-	194	264	205	278	9553	29
YHTEENSÄ - SUMMA - TOTAL....	11	14	-	24	2	168	-	194	264	205	278	9553	29
MUUT KUNNAT - ANDRA KOMM. - RURAL COMM													
BRÄNDÖ.....	-	-	-	-	-	-	-	-	-	-	-	550	-
ECKERÖ.....	1	1	-	-	-	-	-	-	-	1	1	685	1
FINSTRÖM.....	-	-	-	-	-	1	-	1	3	1	3	2052	1
FÜGLÖ.....	-	-	-	-	-	-	-	-	-	-	-	608	-
GETA.....	-	-	-	-	-	3	-	3	5	3	5	471	11
HAMMARLAND.....	4	13	-	2	-	1	-	3	3	7	16	1196	13
JOMALA.....	1	1	-	8	1	6	-	15	26	16	27	2615	10
KUMLINGE.....	-	-	-	2	-	-	-	2	2	2	2	454	4
KÖKAR.....	-	-	-	-	-	-	-	-	-	-	-	304	-
LEMLAND.....	-	-	-	2	-	1	-	3	5	3	5	954	5
LÜMPARLAND.....	-	-	-	-	-	-	-	-	-	-	-	302	-
SALTVIK.....	1	1	-	2	-	-	-	2	2	3	3	1564	2
SOTTUNGA.....	-	-	-	-	-	-	-	-	-	-	-	149	-
SUND.....	-	-	-	-	-	-	-	-	-	-	-	939	-
VÄRDÖ.....	-	-	-	-	-	-	-	-	-	-	-	387	-
YHTEENSÄ - SUMMA - TOTAL....	7	16	-	16	1	12	-	29	46	36	62	13230	5
KOKO LÄÄNI - HELA LÄNET - WHOLE PROVINCE	18	30	-	40	3	180	-	223	310	241	340	22783	15
HÄMEEN LÄÄNI - TAVASTEUS LÄN													
KAUPUNGIT - STÄDER - URBAN COMMUNES													
HÄMEENLINNA - TAVASTEUS..	122	201	-	418	77	688	-	1183	2198	1305	2399	41913	57
FORSSA.....	36	69	-	187	41	237	-	465	982	501	1051	19332	54
LAHTI.....	148	302	-	871	171	981	-	2023	3436	2171	3738	94767	39
MÄNTTÄ.....	7	25	-	16	6	42	-	64	114	71	139	8144	17
NOKIA.....	28	58	-	83	20	183	-	286	568	314	626	23644	26
RIIHIMÄKI.....	39	63	-	171	34	409	-	614	1026	653	1089	23971	45
TAMPERE - TAMMERFORS.....	247	484	-	2005	421	1850	-	4276	7046	4523	7530	166228	45
TOIJALA.....	20	35	-	77	24	114	-	215	403	235	438	7999	55
VALKEAKOSKI.....	33	81	-	123	20	318	-	461	938	494	1019	22780	45
VIRRRAT - VIRDOIS.....	28	64	-	50	12	98	-	160	300	188	364	9621	38
YHTEENSÄ - SUMMA - TOTAL....	708	1382	-	4001	826	4920	-	9747	17011	10455	18393	418399	44

1. JATK. - FORTS. - CONT.

LÄÄNI - LÄN	SAIRAALAHOITO SJUKHUSVÅRD		YKSITYSKOHOITO VÅRD I ENSKILT HEM	KOTIAVUSTUS HEMUNDERSTÖD					YHTEENSÄ TAPAUKSIA FALL SAMMANLAGT	HENKILÖITÄ PERSONER	TAPAUKSIA KAIKKIAAN FALL INALLES	HENKILÖITÄ KAIKKIAAN PERSONER INALLES	VÄKILUKU 31.12. BEFOLKNING 31.12.	HENKILÖITÄ AVUSTUSTAPAUKSIS- SA 1 000 ASUKASTA KOHTI PERSONER I UNDERSTÖDSFALL PER 1 000 INVÅNARE
	YHTEENSÄ TAPAUKSIA FALL SAMMANLAGT	HENKILÖITÄ PERSONER		SÄÄNNÖLLINEN REGLERUNDET	SÄÄNNÖLLINEN JA SEN LISÄKSI SAIRAALAHOITO - REGLERUNDET OCH SJUKHUSVÅRD DÄRTILL	TILAPÄINEN TILLFÄLLIGT	LAATU TUENTÄTON ART ÖKÄND	YHTEENSÄ TAPAUKSIA FALL SAMMANLAGT						
KUNTA - KOMMUN														
MUUT KUNNAT - ANDRA KOMM. - RURAL COMM.														
ASIKKALA.....	6	15	-	7	-	44	-	51	127	57	142	8251	17	
HATTULA.....	6	13	-	6	-	20	-	26	62	32	75	7391	10	
HAUHO.....	-	-	-	4	-	20	-	24	49	24	49	4042	12	
HAUSJÄRVI.....	7	21	-	8	2	50	-	60	144	67	165	7264	23	
HOLLOLA.....	21	41	-	76	23	126	-	225	583	246	624	16418	38	
HUMPPILA.....	7	9	-	8	1	15	-	24	39	31	48	2779	17	
JANAKKALA.....	36	70	-	49	13	129	-	191	356	227	426	15160	28	
JOKIOINEN.....	2	2	-	5	-	25	-	30	67	32	69	5025	14	
JUUPAJOKI.....	6	22	-	3	-	16	-	19	39	25	61	2524	24	
KALVOLA.....	4	7	-	7	-	15	-	22	42	26	49	3541	14	
KANGASALA.....	27	61	-	61	15	128	-	204	451	231	512	18787	27	
KOSKI HL.....	1	2	-	-	-	17	-	17	23	18	25	2315	11	
KUHMALAHTI.....	4	7	-	1	-	2	-	3	7	7	10	1144	9	
KUOREVESI.....	5	10	-	7	4	26	-	37	79	42	89	3374	26	
KURU.....	4	6	-	9	-	13	-	22	51	26	57	3248	18	
KYLMÄKOSKI.....	10	28	-	11	2	33	-	46	76	56	104	2664	39	
KÄRKÖLÄ.....	8	19	-	2	1	15	-	18	44	26	63	5051	12	
LAMMI.....	-	-	-	8	-	20	-	28	43	28	43	5959	7	
LEMPÄÄLÄ.....	27	62	-	30	12	124	-	166	314	193	376	12660	30	
LOPPI.....	20	31	-	12	5	119	-	136	212	156	243	6691	36	
LUOPIOINEN.....	9	12	1	6	1	21	-	28	52	38	65	2750	24	
LÄNGELMÄKI.....	9	20	-	2	2	8	-	12	27	21	47	2381	20	
NASTOLA.....	42	129	-	46	13	132	-	191	427	233	556	13864	40	
ORIVESI.....	6	13	-	11	2	30	-	43	119	49	132	8854	15	
PADASJOKI.....	8	23	-	-	-	8	-	8	18	16	41	4613	9	
PIRKKALA.....	18	46	-	31	5	64	-	100	210	118	256	9634	27	
PÄLKÄNE.....	17	33	-	19	6	36	-	61	112	78	145	3801	38	
RENKO.....	3	9	-	4	1	8	-	13	20	16	29	2171	13	
RUOVESI.....	17	39	-	25	3	45	-	73	136	90	175	6609	26	
SAHALAHTI.....	4	13	-	2	-	18	-	20	37	24	50	1946	26	
SOMERO.....	7	11	-	2	-	19	-	21	54	28	65	10289	6	
TAMMELA.....	4	6	-	4	1	14	-	19	37	23	43	5561	8	
TUULOS.....	4	4	-	2	-	8	-	10	24	14	28	1598	18	
URJALA.....	17	34	-	15	3	44	-	62	123	79	157	6458	24	
VESILAHTI.....	7	12	-	7	2	13	-	22	49	29	61	3081	20	
VIITALA.....	11	36	-	13	5	63	-	81	148	92	184	5104	36	
VILPPULA.....	14	29	-	3	-	85	-	88	167	102	196	7003	28	
YLÖJÄRVI.....	14	27	-	46	-	105	-	151	283	165	310	12965	24	
YPÄJÄ.....	6	6	-	2	-	6	-	8	17	14	23	2950	8	
YHTEENSÄ - SUMMA - TOTAL....	418	928	1	554	122	1684	-	2360	4864	2779	5793	245920	24	
KOKO LÄÄNI - HELA LÄNET - WHOLE PROVINCE.....	1126	2310	1	4555	948	6604	-	12107	21875	13234	24186	664319	36	
KYMEN LÄÄNI - KYMMENE LÄN														
KAUPUNGIT - STÄDER - URBAN COMMUNES														
KOUVOLA.....	18	32	-	115	24	217	-	356	640	374	672	31033	22	
ANJALANKOSKI.....	24	61	-	101	15	107	1	224	417	248	478	20210	24	
HÄMÄ - FREDRIKSHAMN.....	31	54	-	4	-	143	-	147	221	178	275	10584	26	
IMATRA.....	40	85	1	167	40	354	1	562	1068	603	1154	36378	32	
KOTKA.....	151	272	-	628	124	1216	-	1968	3291	2119	3563	60752	59	
KUUSANKOSKI.....	31	45	-	278	32	304	-	614	994	645	1039	22423	46	
LAPPEENRANTA - VILLMANSTRAND	100	186	-	199	47	652	3	901	1501	1001	1687	53591	31	
YHTEENSÄ - SUMMA - TOTAL....	395	735	1	1492	282	2993	5	4772	8132	5168	8868	234971	38	
MUUT KUNNAT - ANDRA KOMM. - RURAL COMM.														
ELIMÄKI.....	4	6	-	4	2	22	-	28	46	32	52	8212	6	
IITTI.....	7	17	-	9	3	34	-	46	84	53	101	7770	13	
JAALA.....	1	2	-	-	-	14	-	14	21	15	23	2068	11	
JOUTSENO.....	4	8	-	18	1	39	-	58	128	62	136	12007	11	
LENI.....	1	2	-	1	-	8	-	9	20	10	22	2851	8	
LUUMÄKI.....	2	6	-	2	1	8	-	11	16	13	22	5747	4	
MIEHIKKÄLÄ.....	-	-	-	-	-	9	-	9	15	9	15	3214	5	
NUIJAMAA.....	2	3	-	-	-	2	-	2	5	4	8	1275	6	
PÄRIKKALA.....	13	27	-	11	2	29	-	42	71	55	98	5812	17	
PYHTÄÄ - PYTTIS.....	2	4	-	4	1	5	-	10	18	12	22	5218	4	

1. JATK. - FORTS. - CONT.

LÄÄNI - LÄN	SAIRAALAHOIDO SJKHUSVÄRD		YKSITYISKOTHOITO VÄRD I ENSKILT HEM	KOTIAVUSTUS HEMUNDERSTÖD							TAPAUKSIA KAIKKAAN FALL INALLES	HENKILÖITÄ KAIKKAAN PERSONER INALLES	VÄKTLJUKU 31.12. BEFOLKNING 31.12.	HENKILÖITÄ AVUSTUSTAPAUKSIISSA 1 000 ASUKASTA KOGHTI PERSONER I UNDERSTÖDSFALL PER 1 000 INVÄNARE
	YHTEENSÄ TAPAUKSIA FALL SAMMANLAGT	HENKILÖITÄ PERSONER		SÄÄNNÖLLINEN REGLERANDET	SÄÄNNÖLLINEN JA SEN LISÄKSI SAIRAALAHOIDO - REGLERANDET OCH SJUKHUSVÄRD DÄRTILL	TILAPÄINEN TILLFÄLLIGT	LAATU TUNTEMATON ART OKÄND	YHTEENSÄ TAPAUKSIA FALL SAMMANLAGT	HENKILÖITÄ PERSONER					
RAUTJÄRVI.....	8	14	-	19	2	30	-	51	114	59	128	5982	21	
RUOKOLAHTI.....	6	12	-	21	2	32	-	55	121	61	133	6637	20	
SAARI.....	6	10	-	-	1	6	-	7	21	13	31	2221	14	
SAVITAIPALE.....	13	18	-	4	-	24	-	28	41	41	59	5248	11	
SUOMENNIEMI.....	1	5	-	1	-	7	-	8	20	9	25	1076	23	
TAIPALSAARI.....	5	6	-	3	1	19	-	23	38	28	44	3818	12	
UUKUNIEMI.....	-	-	-	-	-	1	-	1	1	1	1	776	1	
VALKEALA.....	12	20	-	14	5	52	-	71	146	83	166	10583	16	
VEHKALAHTI.....	9	14	-	22	5	76	-	103	254	112	268	12411	22	
VIROLAHTI.....	1	1	-	6	-	13	-	19	27	20	28	4514	6	
YLÄMAA.....	4	12	-	1	-	2	-	3	10	7	22	1941	11	
YHTEENSÄ - SUMMA - TOTAL....	101	187	-	140	26	432	-	598	1217	699	1404	109381	13	
KOKO LÄÄNI - HELA LÄNET - WHOLE PROVINCE.....	496	922	1	1632	308	3425	5	5370	9349	5867	10272	344352	30	
MIKKELIN LÄÄNI - S:T MICHELS LÄN														
KAUPUNGIT - STÄDER - URBAN COMMUNES														
MIKKELI - S:T MICHEL.....	76	148	-	143	33	358	-	534	1028	610	1176	28351	41	
HEINOLA.....	20	46	-	104	27	178	-	309	607	329	653	15870	41	
PIEKSAÄMÄKI.....	20	28	-	105	25	94	-	224	405	244	433	13872	31	
SAVONLINNA - NYSLOTT.....	75	157	-	121	35	385	-	541	1115	616	1272	28341	45	
YHTEENSÄ - SUMMA - TOTAL....	191	379	-	473	120	1015	-	1608	3155	1799	3534	86434	41	
MUUT KUNNAT - ANDRA KOMM. - RURAL COMM														
ANTTOLA.....	4	8	-	5	-	9	-	14	24	18	32	1796	18	
ENONKOSKI.....	1	1	-	1	-	10	-	11	23	12	24	2029	12	
HARTOLA.....	16	35	-	12	3	42	-	57	134	73	169	4588	37	
HAUKIVUORI.....	8	16	-	9	2	25	-	36	70	44	86	3053	28	
HEINOLAN MLK. - HEINOLA LK	12	24	-	7	2	23	-	32	68	44	92	5571	17	
HEINÄVESI.....	15	22	-	8	1	26	-	35	69	50	91	5735	16	
HIRVENSALMI.....	6	11	-	1	2	13	-	16	25	22	36	3165	11	
JORDINEN.....	9	12	-	34	4	61	-	99	183	108	195	6239	31	
JUVA.....	34	54	-	39	17	163	-	219	355	253	409	9025	45	
JÄPPIÄ.....	4	7	-	-	-	19	-	19	29	23	36	1768	20	
KANGASLAMPPI.....	6	11	-	4	1	31	-	36	70	42	81	1848	44	
KANGASNIEMI.....	25	38	-	11	4	45	-	60	125	85	163	7551	22	
KERTIMÄKI.....	11	38	-	12	2	40	-	54	111	65	149	6106	24	
MIKKELIN MLK. - S:T MICHELS LK.	28	69	-	31	5	92	-	128	308	156	377	12621	30	
MÄNTYHARJU.....	28	50	-	16	3	96	-	115	165	143	215	8156	26	
PERTUNMAA.....	3	8	-	-	-	15	-	15	23	18	31	2868	11	
PIEKSAÄMÄKI MLK. - PIEKSAÄMÄKI LK.	22	48	-	12	5	42	-	59	145	81	193	6383	30	
PUNKAHARJU.....	6	11	-	7	3	40	-	50	119	56	130	4814	27	
PUUMALA.....	12	16	1	10	1	30	-	41	69	54	86	3686	23	
RANTASALMI.....	20	44	-	7	1	23	-	31	64	51	108	5473	20	
RISTIINA.....	13	27	-	14	2	25	-	41	92	54	119	5608	21	
SAVONRANTA.....	9	15	-	2	-	11	-	13	22	22	37	1792	21	
SULKAVA.....	15	36	-	3	-	65	-	68	112	83	148	4379	34	
SYSHÄ.....	6	12	-	2	-	28	-	30	47	36	59	6090	10	
VIRTASALMI.....	6	9	-	-	-	14	-	14	33	20	42	1758	24	
YHTEENSÄ - SUMMA - TOTAL....	319	622	1	247	58	988	-	1293	2485	1613	3108	122152	25	
KOKO LÄÄNI - HELA LÄNET - WHOLE PROVINCE.....	510	1001	1	720	178	2003	-	2901	5640	3412	6642	208586	32	
POHJ.-KARJALAN LÄÄNI -NORRA KARELENS LÄN														
KAUPUNGIT - STÄDER - URBAN COMMUNES														
JOENSUU.....	123	235	-	315	101	687	-	1103	2212	1226	2447	44832	55	
LIEKSA.....	55	104	-	34	19	163	-	216	403	271	507	19157	26	
NURMES.....	30	55	-	43	12	122	-	177	330	207	385	11550	33	
OUTOKUMPU.....	49	92	-	84	21	238	-	343	633	392	725	10312	70	
YHTEENSÄ - SUMMA - TOTAL....	257	486	-	476	153	1210	-	1839	3578	2096	4064	85851	47	
MUUT KUNNAT - ANDRA KOMM. - RURAL COMM														
ENO.....	52	117	-	51	16	204	-	271	499	323	616	8603	72	
ILDMANTSI.....	23	45	-	55	10	116	-	181	340	204	385	8753	44	
JUUKA.....	22	31	-	23	4	141	-	168	293	190	324	7875	41	
KESÄLAHTI.....	5	9	-	2	1	7	-	10	18	15	27	3172	9	
KIIHTELYSVAARA.....	6	10	-	4	3	30	-	37	61	43	71	2194	32	

1. JATK. - FORTS. - CONT.

LÄÄNI - LÄN	SAIRAALAHOITO SUKKUSVÄRD		YKSITYISKOTIHOITO VÄRD I ENSKILT HEM	KOTIAVUSTUS HEMLUNDERSTÖD						TAPAUKZIA KAIKKIAAN FALL INALLES	HENKILÖITÄ KAIKKIAAN PERSONER INALLES	VÄKILUKU 31.12. BEFOLKNING 31.12.	HENKILÖITÄ AVUSTUSTAPAUKSISSA 1 000 ASIAKASTA KOHTI PERSONER I UNDERSTÖDSFALL PER 1 000 INVÅNARE
	YHTEENSÄ TAPAUKZIA FALL SAMMANLAGT	HENKILÖITÄ PERSONER		SÄÄNNÖLLINEN REGLBUNDET	SÄÄNNÖLLINEN JA SEN LISÄKSI SAIRAALAHOITO - REGLBUNDET OCH SUKKUSVÄRD DÄRTILL	TILAPÄINEN TILLFÄLLET	LAATU TUUMETON ART OKÄND	YHTEENSÄ TAPAUKZIA FALL SAMMANLAGT	HENKILÖITÄ PERSONER				
KUNTA - KOMMUN													
KITEE.....	20	37	-	52	15	113	-	180	333	200	370	11374	33
KONTIOLAHTI.....	32	86	-	31	4	49	-	84	197	116	283	8351	34
LIPERI.....	43	88	-	32	7	103	-	147	315	190	403	10737	38
POLVIJÄRVI.....	20	39	-	29	5	61	-	95	157	115	196	6167	32
PYHÄSELKÄ.....	34	75	-	25	7	40	-	72	137	106	212	5255	40
RÄÄKKYLÄ.....	6	21	-	3	-	30	-	33	54	39	75	4063	18
TOHMAJÄRVI.....	40	79	-	31	9	80	-	120	230	160	309	6240	50
TUUPOVAARA.....	12	24	-	7	-	51	-	58	122	70	146	3085	47
VALTIMO.....	10	27	-	3	6	29	-	38	71	48	98	4019	24
VÄRTSILÄ.....	3	5	-	1	-	8	-	9	15	12	20	911	22
YHTEENSÄ - SUMMA - TOTAL....	328	693	-	349	87	1067	-	1503	2842	1831	3535	90799	39
KOKO LÄÄNI - HELA LÄNET - WHOLE PROVINCE.....	585	1179	-	825	240	2277	-	3342	6420	3927	7599	176650	43
KUOPION LÄÄNI - KUOPIO LÄN													
KAUPUNGIT - STÄDER - URBAN COMMUNES													
KUOPIO.....	141	261	-	371	124	1047	-	1542	2975	1683	3236	74565	43
IISALMI.....	54	105	-	129	62	188	-	379	805	433	910	22648	40
SUONENJOKI.....	30	55	-	21	8	101	-	130	253	160	308	9110	34
VARKAUS.....	67	145	-	80	38	355	-	473	821	540	966	24706	39
YHTEENSÄ - SUMMA - TOTAL....	292	566	-	601	232	1691	-	2524	4854	2816	5420	131029	41
MUUT KUNNAT - ANDRA KOMM. - RURAL COMM													
JUANKOSKI.....	19	34	-	34	5	77	-	116	174	135	208	6989	30
KAAVI.....	20	34	-	16	4	62	-	82	165	102	199	6763	42
KARTTULA.....	12	24	-	13	4	25	-	42	89	54	113	3123	36
KEITELE.....	8	14	-	11	6	15	-	32	57	40	71	3346	21
KIURUVESI.....	17	27	-	13	6	47	-	66	118	83	145	12030	12
LAPINLAHTI.....	21	43	-	13	4	70	-	87	150	108	193	7679	25
LEPPÄVIRTA.....	8	20	-	58	16	122	-	194	402	204	422	11560	37
HAANKA.....	6	7	-	4	1	20	-	25	68	31	75	4443	17
NILSIÄ.....	40	78	-	21	5	65	-	91	161	131	239	8083	30
PIELAVESI.....	19	37	-	16	3	95	-	114	225	133	262	7439	35
RAUTALAMPI.....	7	15	-	6	-	21	-	27	60	34	75	4793	16
RAUTAVAARA.....	12	26	-	6	-	34	-	40	109	52	135	3468	39
SIILINJÄRVI.....	10	19	-	29	10	56	-	95	236	105	255	15168	17
SONKAJÄRVI.....	12	31	-	20	3	56	-	79	172	91	203	6716	30
TERVO.....	8	13	-	3	-	13	-	16	29	24	42	2363	18
TUUSNIEMI.....	12	21	-	9	2	45	-	56	98	68	119	4170	29
VARPAISJÄRVI.....	15	16	-	4	1	18	-	23	73	38	89	3713	24
VEHMERSALMI.....	6	16	-	4	3	10	-	17	39	23	55	2484	22
VESANTO.....	16	23	-	8	1	45	-	54	89	70	112	3572	31
VIEREMÄ.....	30	56	-	10	1	52	-	63	118	93	174	5134	34
YHTEENSÄ - SUMMA - TOTAL....	298	554	-	298	75	948	-	1321	2632	1619	3186	121036	26
KOKO LÄÄNI - HELA LÄNET - WHOLE PROVINCE.....	590	1120	-	899	307	2639	-	3845	7486	4435	8606	252065	34
KESKI-SUOMEN LÄÄNI - MELL. FINLANDS LÄN													
KAUPUNGIT - STÄDER - URBAN COMMUNES													
JYVÄSKYLÄ.....	108	191	-	544	134	395	17	1690	3055	1798	3246	64190	51
JÄMSÄ.....	27	54	-	45	12	116	-	173	341	200	395	12482	32
SUOLAHTI.....	31	72	-	38	3	108	-	149	337	180	409	6219	66
ÄÄNEKOSKI.....	17	49	-	50	12	95	-	157	283	174	332	11187	30
YHTEENSÄ - SUMMA - TOTAL....	183	366	-	677	161	1514	17	2169	4016	2352	4382	94078	47
MUUT KUNNAT - ANDRA KOMM. - RURAL COMM.													
HANKASALMI.....	20	29	-	21	9	70	-	100	171	120	200	6144	33
JOUTSA.....	11	24	-	2	3	46	-	51	67	62	91	4642	20
JYVÄSKYLÄN MLK.-JYVÄSKYLÄ LK:..	76	166	-	68	22	460	-	550	1102	626	1268	24569	52
JÄMSÄNKOSKI.....	33	63	-	48	13	109	-	170	329	203	392	8134	48
KANNONKOSKI.....	7	11	-	3	2	13	-	18	37	25	48	2201	22

I. JATK. - FORTS. - CONT.

LÄÄNI - LÄN	SAIRAALAHOITO SUKHUSVÄRD		YKSITYSKOTIHOITO VÄRD I ENSKILT MEM	KOTIAVUSTUS HEMUNDERSTÖD							TAPAUKZIA KAIKKIAAN FALL INALLES	HENKILÖITTÄ KAIKKIAAN PERSONER INALLES	VÄKILUKU 31.12. BEFOLKNING 31.12.	HENKILÖITTÄ AVUJUSAPAUKZIA I 1000 ASUKAZIA KOHTI PERSONER I UNDERSTÖDSFALL PER 1 000 INVÄNARE
	YHTEENSÄ TAPAUKZIA FALL SAMMANLAGT	HENKILÖITTÄ PERSONER		SÄÄNNÖLLINEN REGLBUNDET	SÄÄNNÖLLINEN JA SEN LISÄKSI SAIRAALAHOITO - REGLBUNDET OCH SUKUSVÄRD DÄRTILL	TILAPÄINEN TILLFÄLLIGT	LAATU TUNNETAION ART OKÄND	YHTEENSÄ TAPAUKZIA FALL SAMMANLAGT	HENKILÖITTÄ PERSONER					
KARSTULA.....	16	45	-	12	4	23	-	39	69	55	114	5582	20	
KEURUU.....	50	105	-	12	3	140	-	155	307	205	412	13000	32	
KINHULA.....	3	10	-	5	2	13	-	20	52	23	62	2248	28	
KIVIJÄRVI.....	17	39	-	4	1	37	-	42	73	59	112	2060	54	
KONGINKANGAS.....	14	33	-	2	-	18	-	20	49	34	82	1649	50	
KONNEVESI.....	2	2	-	4	-	12	-	16	27	18	29	3541	8	
KORPILAHTI.....	6	14	-	6	1	44	1	52	103	58	117	5043	23	
KUHMOINEN.....	4	6	-	1	-	14	-	14	24	18	30	3723	8	
KYVJÄRVI.....	2	6	-	3	-	12	-	15	31	17	37	1952	19	
LAUKAA.....	32	78	-	17	4	149	-	170	333	202	411	13676	30	
LEIVONMÄKI.....	6	11	-	6	-	12	-	18	40	24	51	1549	33	
LUHANKA.....	-	-	-	1	-	-	-	1	1	1	1	1389	1	
MULTIA.....	3	5	-	5	-	20	-	25	40	28	45	2633	17	
MUURAME.....	10	18	-	23	1	28	-	52	97	62	115	4799	24	
PETÄJÄVESI.....	6	7	-	3	2	27	-	32	55	38	62	3700	17	
PIHTIPUDAS.....	26	47	-	4	2	32	-	38	82	64	129	6091	21	
PYLKÖNHÄKI.....	-	-	-	2	-	10	-	12	31	12	31	1382	22	
SAARIJÄRVI.....	22	40	-	29	16	188	-	233	472	255	512	10489	49	
SUMIAINEN.....	1	1	-	1	1	4	-	5	13	6	14	1395	10	
SÄYNÄTSALO.....	6	10	-	5	-	26	-	31	71	37	81	3164	26	
TOIVAKKA.....	3	4	-	8	4	25	-	37	65	40	69	2422	28	
UURAINEN.....	9	17	-	6	1	15	-	22	53	31	70	2739	26	
VIITASAARI.....	24	53	-	25	6	76	-	107	186	131	239	8910	27	
YHTEENSÄ - SUMMA - TOTAL....	409	844	-	324	97	1623	1	2045	3980	2454	4824	148826	32	
KOKO LÄÄNI - HELA LÄNET - WHOLE PROVINCE.....	592	1210	-	1001	258	2937	18	4214	7996	4806	9206	242904	38	
VAASAN LÄÄNI - VASA LÄN														
KAUPUNGIT - STÄDER - URBAN COMMUNES														
VAASA - VASA.....	55	106	-	195	18	818	-	1031	1981	1086	2087	53758	39	
ALAVUS - ALAVO.....	39	75	-	13	6	69	-	88	223	127	298	10436	29	
KASKINEN - KASKÖ.....	3	9	-	-	-	17	-	17	28	20	37	1914	19	
KOKKOLA - GAMLAKARLEBY.....	82	177	-	168	76	479	-	714	1432	796	1609	33904	47	
KRISTIIINANKAUPUNKI - KRISTINESTAD.....	15	29	-	10	3	61	-	74	151	89	180	9043	20	
KURIKKA.....	42	86	1	21	8	105	-	134	289	177	376	11335	33	
LAPUA - LAPPO.....	42	88	-	18	8	79	-	105	226	147	314	14567	22	
PIETARSAARI - JAKOBSTAD....	26	53	-	116	27	190	-	333	685	359	738	20700	36	
SEINÄJOKI.....	111	192	-	53	46	214	-	313	638	424	830	24639	34	
UUSIKAARLEPPY - NYKARLEBY.	2	3	-	-	-	11	-	11	28	13	31	7537	4	
YHTEENSÄ - SUMMA - TOTAL....	417	818	1	594	192	2034	-	2820	5681	3238	6500	187833	35	
MUUT KUNNAT - ANDRA KOMM. - RURAL COMM														
ALAHÄRMÄ.....	14	29	-	13	8	30	-	51	89	65	118	5361	22	
ALAJÄRVI.....	39	78	-	33	25	76	-	134	366	173	444	8670	51	
EVIJÄRVI.....	8	16	-	-	-	7	-	7	16	15	32	3423	9	
HALSUA.....	1	3	-	2	1	5	-	8	15	9	18	1625	11	
HIMANKA.....	6	21	-	-	1	15	-	16	26	22	47	3243	14	
ILMAJOKI.....	29	72	-	18	4	118	-	140	333	169	405	11928	37	
ISOJOKI - STORA.....	12	17	-	13	2	16	-	31	71	43	88	3204	24	
ISOKYRÖ - STORKYRÖ.....	10	20	-	2	-	41	-	43	103	53	123	5383	23	
JALASJÄRVI.....	36	95	-	10	2	100	-	112	248	148	343	10259	33	
JURVA.....	22	34	-	13	5	87	-	105	193	127	227	5614	40	
KANNUS.....	12	25	-	8	1	38	-	47	90	59	115	5348	22	
KARIJOKI - BÖTOM.....	4	8	-	-	-	28	-	28	47	32	55	2038	27	
KAUHAJOKI.....	73	176	-	57	19	140	-	216	511	289	687	14946	46	
KAUHAVA.....	27	68	-	21	3	79	-	103	219	130	287	8529	34	
KAUSTINEN - KAUSTBY.....	10	19	-	4	3	15	-	22	57	32	76	3993	19	

1. JATK. - FORTS. - CONT.

LÄÄNI - LÄN	SAIRAALAOHITO SUKKUHUSVÄRD		YKSITYSKOTIHOITO VÄRD I ENSKILT HEN	KOTIAVUSTUS HEMUNDERSTÖD						TAPAIKSA KAIKKIAAN FALL INALLES	HENKILÖITÄ KAIKKIAAN PERSONER INALLES	VÄKILUKU 31.12. BEFOLKNING 31.12.	HENKILÖITÄ AVUSTUSTAPAIKSISSA 1.000 ASUKASTA KOHTI PERSONER I UNDERSTÖDSFALL PER 1.000 IRVÄNÄRE
	YHTEENSÄ TAPAIKSA FALL SAMMANLAGT	HENKILÖITÄ PERSONER		SÄÄNNÖLLINEN REGELENDET	SÄÄNNÖLLINEN JA SEN LISÄKSI SAIRAALAOHITO - REGELENDET OCH SUKKUHUSVÄRD DÄRTILL	TILAPÄINEN TILLFÄLLIGT	LAATU TUITEMATON ART ÖKÄND	YHTEENSÄ TAPAIKSA FALL SAMMANLAGT	HENKILÖITÄ PERSONER				
KORSNÄS.....	3	9	-	-	-	3	-	3	8	6	17	2320	7
KORTESJÄRVI.....	5	9	-	3	1	5	-	9	20	14	29	2870	10
KRUUNUPYY - KRÖNOBY.....	4	12	-	4	3	14	-	21	47	25	59	7008	8
KUORTANE.....	20	52	-	14	2	28	-	44	104	64	156	5004	31
KÄLVIA.....	4	10	-	4	1	24	-	29	77	33	87	4037	22
LAIHIA.....	16	30	-	12	5	72	-	89	208	105	238	7028	34
LAPPAJÄRVI.....	9	23	-	8	1	14	-	23	53	32	76	4520	17
LEHTIMÄKI.....	2	5	-	3	-	20	-	23	50	25	55	2419	23
LESTIJÄRVI.....	3	9	-	2	-	4	-	6	20	9	29	1048	28
LOHTAJA.....	5	10	-	3	-	10	-	13	28	18	38	2892	13
LUOTO - LÄRSMO.....	1	11	-	2	-	8	-	10	13	11	24	3110	8
MAALAHTI - MALAX.....	8	12	-	4	1	21	-	26	54	34	66	5704	12
MAKSAMAA - MAXMO.....	1	3	-	2	1	4	-	7	12	8	15	1030	15
MUSTASAARI - KORSHOLM.....	1	2	-	9	1	32	-	42	95	43	97	13593	7
NURMO.....	4	14	-	10	1	42	-	53	148	57	162	7627	21
NÄRPIÖ - NÄRPES.....	7	12	-	5	3	63	-	71	145	78	157	10816	15
ORAVAINEN - ORAVAIS.....	-	-	-	3	-	6	-	9	10	9	10	2617	4
PERHO.....	6	23	-	1	-	18	-	19	53	25	76	3139	24
PERÄSEINÄJOKI.....	10	29	-	6	2	36	-	44	96	54	125	4240	29
PIETARSÄÄREN KUNTA - PEDERSÖRE KOMM.....	7	9	-	5	2	35	-	42	100	49	109	8696	13
SOINI.....	1	4	-	3	1	19	-	23	49	24	53	3038	17
TEUVA - ÖSTERMARK.....	14	41	-	6	3	55	-	64	123	78	164	7576	22
TOHOLAMPI.....	7	12	3	7	2	18	-	27	51	37	66	3967	17
TÖYSÄ.....	9	17	-	15	5	31	-	51	118	60	135	3144	43
ULLAVA.....	2	3	-	4	-	5	-	9	11	11	14	1015	14
VETELI - VETIL.....	6	18	-	17	-	24	-	41	76	47	94	3880	24
VIMPELI - VINDALA.....	5	7	-	5	-	14	-	19	43	24	50	3679	14
VÄHÄKYRÖ - LILLKYRÖ.....	10	22	-	3	1	24	-	28	79	38	101	4577	22
VÖYRI - VÖRÄ.....	-	-	-	-	-	9	-	9	21	9	21	4005	5
YLIHÄRMÄ.....	11	27	-	2	1	15	-	18	44	29	71	3164	22
YLISTARO.....	11	22	-	4	4	24	-	32	83	43	105	5991	18
ÄHTÄRI.....	39	70	-	88	28	130	-	246	501	285	571	7548	76
YHTEENSÄ - SUMMA - TOTAL....	534	1208	3	448	143	1622	-	2213	4924	2750	6135	244966	25
KOKO LÄÄNI - HELA LÄNET - WHOLE PROVINCE.....	951	2026	4	1042	335	3656	-	5033	10605	5988	12635	432799	29
OULUN LÄÄNI - ULEÅBORGS LÄN													
KAUPUNGIT - STÄDER - URBAN COMMUNES													
OULU - ULEÅBORG.....	361	645	-	402	165	1115	-	1682	3177	2043	3822	93806	41
HAAPAJÄRVI.....	24	38	-	10	3	86	-	99	217	123	255	8202	31
KAJAANI.....	106	208	-	87	30	448	-	565	1018	671	1226	34574	35
OULAINEN.....	13	36	-	17	2	46	-	65	155	78	191	7885	24
RAAHE - BRAHESTAD.....	50	138	-	78	20	210	-	308	632	358	770	18542	42
VLIVIESKA.....	20	61	-	47	28	80	-	155	321	175	382	11738	33
YHTEENSÄ - SUMMA - TOTAL....	574	1126	-	641	248	1985	-	2874	5520	3448	6646	174747	38
MUUT KUNNAT - ANDRA KOMM. - RURAL COMM													
ALAVIESKA.....	10	19	-	4	-	21	-	25	37	35	56	2990	19
HAAPAVESI.....	7	14	-	8	2	47	-	57	133	64	147	7351	20
HAILUOTO - KARLÖ.....	-	-	-	3	-	1	-	4	6	4	6	897	7
HAUKIPUDAS.....	15	29	-	51	12	81	-	144	312	159	341	11836	29
HYRVNSALMI.....	16	37	-	2	4	28	-	34	83	50	120	4428	27
II.....	16	37	-	12	2	51	-	65	154	81	191	5183	37
KALAJOKI.....	17	38	-	8	4	48	-	60	123	77	161	8741	18
KEMPELE.....	14	31	-	12	9	30	-	51	124	65	155	7545	21
KESTILÄ.....	8	19	-	5	1	16	-	22	46	30	65	2271	29
KIIMINKI.....	14	31	-	15	2	38	-	55	110	69	141	6208	23
KUHMO.....	61	167	-	14	4	116	-	134	311	195	478	13900	34
KUIVANIEMI.....	7	19	-	2	2	15	-	19	53	26	72	2468	29
KUUSAMO.....	53	128	-	32	12	106	-	150	327	203	455	17200	26
KÄRSÄMÄKI.....	8	13	-	3	-	20	-	23	65	31	78	3393	23
LIMINKA.....	11	34	-	2	-	28	-	30	63	41	97	4068	24

1. JATK. - FORTS. - CONT.

LÄÄNI - LÄN	SAIRAALAHOITO Sjukhusvård		YKSITYSKOTIHOITO Vård i enskilt hem	KOTIAVUSTUS Hemunderstöd						TAPAUKSIA KAIKKIAAN Fall inalles	HENKILÖITÄ KAIKKIAAN Personer inalles	VÄKTLUKU 31.12. Befolkning 31.12.	HENKILÖITÄ AVUSTUSTAPAUKSIISSA 1 000 ASUKASTA KOHTI Personer i understödsfall per 1 000 invånare
	YHTEENSÄ TAPAUKSIA FALL SAMMANLAGT	HENKILÖITÄ PERSONER		SÄÄNNÖLLINEN REGLERBUNDET	SÄÄNNÖLLINEN JA SEN LISÄKSI SAIRAALAHOITO - REGLERBUNDET OCH SJUKHUSVÅRD DÄRTILL	TILAPÄINEN TILFÄLLIGT	LAATU TUNTEMATON ART-ÖKÄND	YHTEENSÄ TAPAUKSIA FALL SAMMANLAGT	HENKILÖITÄ PERSONER				
LUMIJOKI.....	3	8	-	2	-	8	-	10	22	13	30	1372	22
MERIJÄRVI.....	4	14	-	1	-	24	-	25	59	29	73	1371	53
MUHOS.....	12	26	-	20	1	55	-	76	160	88	186	6775	27
NIVALA.....	22	61	-	18	4	89	-	111	213	133	274	10515	26
OULUNSALO.....	3	7	-	3	2	18	-	23	47	26	54	4555	12
PALTAMO.....	18	26	-	6	2	27	-	35	70	53	96	5474	18
PATTIJOKI.....	3	7	-	6	-	16	-	22	44	25	51	4840	11
PIIPPOLA.....	5	11	-	2	-	6	-	8	10	13	21	1510	14
PUDASJÄRVI.....	23	52	-	6	1	82	-	89	198	112	250	11493	22
PULKKILA.....	11	14	-	-	-	16	-	16	24	27	38	1985	19
PUOLANKA.....	15	44	-	1	1	37	-	39	81	54	125	5327	23
PYHÄJOKI.....	4	11	-	5	-	7	-	12	34	16	45	3591	13
PYHÄJÄRVI.....	19	37	-	40	5	86	-	131	270	150	307	7992	38
PYHÄNTÄ.....	4	4	-	-	-	15	-	15	24	19	28	1687	17
RANTSILA.....	6	9	-	3	-	28	-	31	63	37	72	2492	29
REISJÄRVI.....	15	27	4	8	3	16	-	27	58	46	89	3637	24
RISTIJÄRVI.....	16	24	3	3	-	15	-	18	36	34	60	2469	24
RUUKKI.....	5	13	-	8	1	21	-	30	50	35	63	4878	13
SIEVI.....	13	21	-	6	3	25	-	34	102	47	123	4420	28
SIIKAJOKI.....	3	5	-	2	-	14	-	16	29	19	34	1244	27
SOTKAMO.....	38	87	-	21	7	134	-	162	368	200	455	11430	40
SUOMUSSALMI.....	62	136	-	74	15	106	-	195	427	257	563	13357	42
TAIVALKOSKI.....	24	91	-	5	6	42	-	53	129	77	220	5895	37
TEMMES.....	3	4	-	-	-	5	-	5	7	8	11	616	18
TYRNÄVÄ.....	14	23	-	16	3	32	-	51	133	65	156	3284	48
UTAJÄRVI.....	13	24	-	5	-	38	-	43	80	56	104	3786	27
VAALA.....	14	20	-	8	-	70	-	78	155	92	175	4846	36
VIHANTI.....	3	5	-	3	2	34	-	39	82	42	87	3980	22
VUOLIJOKI.....	7	13	-	6	1	16	-	23	60	30	73	3442	21
YLI-II.....	8	18	-	3	3	23	-	29	58	37	76	2478	31
YLIKIIHINKI.....	5	9	-	3	1	13	-	17	22	22	31	2926	11
YHTEENSÄ - SUMMA - TOTAL.....	652	1467	4	457	115	1764	-	2336	5062	2992	6533	242146	27
KOKO LÄÄNI - HELA LÄNET - WHOLE PROVINCE	1226	2593	4	1098	363	3749	-	5210	10582	6440	13179	416893	32
LAPIN LÄÄNI - LAPPLANDS LÄN													
KAUPUNGIT - STÄDER - URBAN COMMUNES													
ROVANIEMI.....	66	138	-	64	18	333	-	415	749	481	887	29995	30
KEMI.....	79	139	-	229	68	394	-	691	1048	770	1187	26928	44
KEMIJÄRVI.....	9	15	-	9	1	126	-	136	246	145	261	12621	21
TORNIO - TORNEÅ.....	55	129	-	63	30	253	-	346	745	401	874	21076	41
YHTEENSÄ - SUMMA - TOTAL.....	209	421	-	365	117	1106	-	1588	2788	1797	3209	90620	35
MUUT KUNNAT - ANDRA KOMM. - RURAL COMM													
ENONTEKIÖ.....	7	20	-	7	-	17	-	24	45	31	65	2286	28
INARI - ENARE.....	28	62	-	7	6	51	-	64	118	92	180	6900	26
KEMINMAA.....	12	26	-	11	-	26	-	37	92	49	118	7721	15
KITTILÄ.....	20	35	-	11	6	80	-	97	164	117	199	6404	31
KOLARI.....	7	17	-	5	1	27	-	33	69	40	86	4905	18
MUONIO.....	1	5	-	-	-	10	-	10	13	11	18	2812	6
PELKOSENNIEMI.....	3	6	-	3	-	6	-	9	11	12	17	1601	11
PELLO.....	17	32	-	25	6	56	-	87	180	104	212	5624	38
POSIO.....	15	45	-	1	1	21	-	23	54	38	99	5950	17
RANUA.....	12	35	-	6	-	34	-	40	78	52	113	5603	20
ROVANIEMEN KUNTA - ROVANIEMI KOMM.....	40	92	-	38	8	198	-	244	497	284	589	18061	33
SALLA.....	16	34	-	-	-	46	-	46	99	62	133	7256	18
SAVUKOSKI.....	10	24	-	5	-	20	-	25	65	35	89	1931	46
SIMO.....	20	33	-	7	4	34	-	45	117	65	150	4197	36
SODANKYLÄ.....	31	69	-	30	7	104	-	141	298	172	367	10117	36
TERVOLA.....	5	15	-	2	-	53	-	55	94	60	109	4631	24
UTSJOKI.....	9	23	-	1	-	19	-	20	38	29	61	1479	41
YLITORNIO - ÖVERTORNEÅ.....	12	23	-	6	4	24	-	34	63	46	86	6792	13
YHTEENSÄ - SUMMA - TOTAL.....	265	596	-	165	43	826	-	1034	2095	1299	2691	104270	26
KOKO LÄÄNI - HELA LÄNET - WHOLE PROVINCE	474	1017	-	530	160	1932	-	2622	4883	3096	5900	194890	30

2. HUOLTOAPUTAPAUKSET JA AVUNSAAJAT PERHEEN PÄÄMIEHEN IÄN JA HUOLTOMUODON MUKAAN LUKUMÄÄRINÄ JA PROSENTTEINA, LÄÄNEITTÄIN
 SOCIALHJÄLPFSFALL OCH UNDERSTÖDSTAGARE ENLIGT HUVUDMANNENS ÅLDER OCH VÅRDFORM I ANTAL OCH PROCENT, LÄNSVIS
 Cases of social assistance and relief recipients according to age of head of family and type of care in numbers and per cent, by provinces

LÄÄNI - LÄN	SAIRAALAHOITO SUKHUSVÅRD		YKSITYISKOTHOITO VÅRD I ENSKILT HEM	KOTIAVUSTUS HEMUNDERSTÖD						TAPAUKSIA KATKIAAN FALL INALLES	HENKILÖITÄ KATKIAAN PERSONER INALLES	
	YHTEENSÄ TAPAUKSIA FALL SAMMANLAGT	HENKILÖITÄ PERSONER		SÄÄNNÖLLINEN REGLBUNDET	SÄÄNNÖLLINEN JA SEN LISÄKSI SAIRAALAHOITO - REGLBUNDET OCH SUKUSVÅRD DÄRTILL	TILAPÄINEN TILLFÄLLIGT	LAATU TUJEMATON ART OKÄND	YHTEENSÄ TAPAUKSIA FALL SAMMANLAGT	HENKILÖITÄ PERSONER			
PERHEEN PÄÄMIEHEN IÄ FAMILJEHUVUDMANNENS ÅLDER	LUKUMÄÄRÄ - ANTAL											
KOKO MAA - HELA RIKET - WHOLE COUNTRY												
YHTEENSÄ - SUMMA - TOTAL ...	9720	18936	14	24852	5964	48463	363	79642	143841	89376	162791	
- 15	4	5	-	6	-	27	-	33	50	37	55	
16 - 17	36	69	-	72	17	208	-	297	388	333	457	
18 - 19	231	324	1	912	155	2044	6	3117	3718	3349	4043	
20 - 29	2155	4311	1	7068	1729	14444	42	23283	40625	25439	44937	
30 - 39	1841	4831	3	6753	1614	11436	43	19846	44242	21690	49076	
40 - 49	1320	3187	2	4456	1022	6759	17	12254	25230	13576	28419	
50 - 59	1432	2644	2	3551	763	5973	17	10304	16369	11738	19015	
60 - 64	527	834	1	637	156	1949	11	2753	3844	3281	4679	
65 - 69	465	683	1	339	115	1719	19	2192	2810	2658	3494	
70 - 74	1129	1411	2	818	265	3095	98	4276	5075	5407	6488	
75 -	568	599	1	228	125	596	110	1059	1155	1628	1755	
EI TIETOA - INGA UPP- GIFTER - NO INFORMATION ..	12	38	-	12	3	213	-	228	335	240	373	
KAUPUNGIT - STÄDER - URBAN COMMUNES	5717	10355	2	20773	5010	34272	362	60417	104736	66136	115093	
- 15	4	5	-	6	-	14	-	20	25	24	30	
16 - 17	20	39	-	50	16	122	-	188	252	208	291	
18 - 19	130	188	1	746	130	1518	6	2400	2843	2531	3032	
20 - 29	1281	2620	-	6093	1460	11064	42	18659	31825	19940	34445	
30 - 39	1061	2685	-	5860	1379	8600	43	15882	33689	16943	36374	
40 - 49	689	1505	-	3700	832	4771	17	9320	17626	10009	19131	
50 - 59	728	1186	-	2856	625	3904	17	7402	10683	8130	11869	
60 - 64	258	348	-	478	118	1204	11	1811	2333	2069	2681	
65 - 69	242	319	-	244	99	1000	19	1362	1654	1604	1973	
70 - 74	791	928	1	560	229	1623	97	2509	2848	3301	3777	
75 -	512	529	-	174	120	363	110	767	815	1279	1344	
EI TIETOA - INGA UPP- GIFTER - NO INFORMATION ..	1	3	-	6	2	89	-	97	143	98	146	
MUUT KUNNAT - ANDRA KOMM. - RURAL COMMUNES	4003	8581	12	4079	954	14191	1	19225	39105	23240	47698	
- 15	-	-	-	-	-	13	-	13	25	13	25	
16 - 17	16	30	-	22	1	86	-	109	136	125	166	
18 - 19	101	136	-	166	25	526	-	717	875	818	1011	
20 - 29	874	1691	1	975	269	3380	-	4624	8800	5499	10492	
30 - 39	780	2146	3	893	235	2836	-	3964	10553	4747	12702	
40 - 49	631	1682	2	756	190	1988	-	2934	7604	3567	9288	
50 - 59	704	1458	2	695	138	2069	-	2902	5686	3608	7146	
60 - 64	269	486	1	159	38	745	-	942	1511	1212	1998	
65 - 69	223	364	1	95	16	719	-	830	1156	1054	1521	
70 - 74	338	483	1	258	36	1472	1	1767	2227	2106	2711	
75 -	56	70	1	54	5	233	-	292	340	349	411	
EI TIETOA - INGA UPP- GIFTER - NO INFORMATION ..	11	35	-	6	1	124	-	131	192	142	227	
UUDENMAAN LÄÄNI - NYLANDS LÄN												
YHTEENSÄ - SUMMA - TOTAL ...	1919	3017	1	9380	2038	12206	340	23964	39410	25884	42428	
- 15	2	2	-	1	-	8	-	9	20	11	22	
16 - 17	5	10	-	17	3	57	-	77	109	82	119	
18 - 19	39	56	-	262	46	450	5	763	891	802	947	
20 - 29	260	540	-	2481	507	3564	35	6587	10984	6847	11524	
30 - 39	256	671	1	2594	496	3215	35	6340	12967	6597	13639	
40 - 49	154	361	-	1749	323	1725	15	3812	6631	3966	6992	
50 - 59	156	235	-	1391	272	1412	16	3091	4053	3247	4288	
60 - 64	95	125	-	266	64	454	10	792	982	887	1107	
65 - 69	78	92	-	135	62	418	18	633	731	711	823	
70 - 74	444	485	-	356	169	692	96	1313	1459	1757	1944	
75 -	428	436	-	128	96	188	110	522	547	950	983	
EI TIETOA - INGA UPP- GIFTER - NO INFORMATION ..	2	4	-	2	-	23	-	25	36	27	40	

LÄÄNI - LÄN	SAIRAALAHOIDO SUKHUSVÄRD		YKSITYISKOTIHOITO VÄRD I ENSKILT HEM	KOTIAVUSTUS HEMUNDERSTÖD						TAPAUKSA KAIKKAAN FALL INALLES	HENKILÖITÄ KAIKKAAN PERSONER INALLES
	YHTEENSÄ TAPAUKSA FALL SAMMANLAGT	HENKILÖITÄ PERSONER		SÄÄNNÖLLINEN REBELBUNDET	SÄÄNNÖLLINEJ JA SEN LISÄKST SAIRAALAHOIDO - REBELBUNDET OCH SUKHUSVÄRD DARTILL	TILAPÄINEN TILLFÄLLIGT	LAATU TUNTEMATON ART OKÄND	YHTEENSÄ TAPAUKSA FALL SAMMANLAGT	HENKILÖITÄ PERSONER		

PERHEEN PÄÄMIEHEN IKÄ
FAMILJEHUVUDMANNENS ÅLDER

KOKO MAA - HELA RIKET - WHOLE COUNTRY

YHTEENSÄ - SUMMA - TOTAL ...	100.0	100.0	100.0	100.0	100.0	100.0	100.0	100.0	100.0	100.0	100.0
- 15	0.0	0.0	-	0.0	-	0.1	-	0.0	0.0	0.0	0.0
16 - 17	0.4	0.4	-	0.3	0.3	0.4	-	0.4	0.3	0.4	0.3
18 - 19	2.4	1.7	7.1	3.7	2.6	4.2	1.7	3.9	2.6	3.7	2.5
20 - 29	22.2	22.8	7.1	28.4	29.0	29.8	11.6	29.2	28.2	28.5	27.6
30 - 39	18.9	25.5	21.4	27.2	27.1	23.6	11.8	24.9	30.8	24.3	30.1
40 - 49	13.6	16.8	14.3	17.9	17.1	13.9	4.7	15.4	17.5	15.2	17.5
50 - 59	14.7	14.0	14.3	14.3	12.8	12.3	4.7	12.9	11.4	13.1	11.7
60 - 64	5.4	4.4	7.1	2.6	2.6	4.0	3.0	3.5	2.7	3.7	2.9
65 - 69	4.8	3.6	7.1	1.4	1.9	3.5	5.2	2.8	2.0	3.0	2.1
70 - 74	11.6	7.5	14.3	3.3	4.4	6.4	27.0	5.4	3.5	6.0	4.0
75 -	5.8	3.2	7.1	0.9	2.1	1.2	30.3	1.3	0.8	1.8	1.1
EI TIETOA - INGA UPP- GIFTER - NO INFORMATION ..	0.1	0.2	-	0.0	0.1	0.4	-	0.3	0.2	0.3	0.2
KAUPUNGIT - STÄDER - URBAN COMMUNES.....	100.0	100.0	100.0	100.0	100.0	100.0	100.0	100.0	100.0	100.0	100.0
- 15	0.1	0.0	-	0.0	-	0.0	-	0.0	0.0	0.0	0.0
16 - 17	0.3	0.4	-	0.2	0.3	0.4	-	0.3	0.2	0.3	0.3
18 - 19	2.3	1.8	50.0	3.6	2.6	4.4	1.7	4.0	2.7	3.8	2.6
20 - 29	22.4	25.3	-	29.3	29.1	32.3	11.6	30.9	30.4	30.1	29.9
30 - 39	18.6	25.9	-	28.2	27.5	25.1	11.9	26.3	32.2	25.6	31.6
40 - 49	12.1	14.5	-	17.8	16.6	13.9	4.7	15.4	16.8	15.1	16.6
50 - 59	12.7	11.5	-	13.7	12.5	11.4	4.7	12.3	10.2	12.3	10.3
60 - 64	4.5	3.4	-	2.3	2.4	3.5	3.0	3.0	2.2	3.1	2.3
65 - 69	4.2	3.1	-	1.2	2.0	2.9	5.2	2.3	1.6	2.4	1.7
70 - 74	13.8	9.0	50.0	2.7	4.6	4.7	26.8	4.2	2.7	5.0	3.3
75 -	9.0	5.1	-	0.8	2.4	1.1	30.4	1.3	0.8	1.9	1.2
EI TIETOA - INGA UPP- GIFTER - NO INFORMATION ..	0.0	0.0	-	0.0	0.0	0.3	-	0.2	0.1	0.1	0.1
MUUT KUNNAT - ANDRA KOMM. - RURAL COMMUNES.....	100.0	100.0	100.0	100.0	100.0	100.0	100.0	100.0	100.0	100.0	100.0
- 15	-	-	-	-	-	0.1	-	0.1	0.1	0.1	0.1
16 - 17	0.4	0.3	-	0.5	0.1	0.6	-	0.6	0.3	0.5	0.3
18 - 19	2.5	1.6	-	4.1	2.6	3.7	-	3.7	2.2	3.5	2.1
20 - 29	21.8	19.7	8.3	23.9	28.2	23.8	-	24.1	22.5	23.7	22.0
30 - 39	19.5	25.0	25.0	21.9	24.6	20.0	-	20.6	27.0	20.4	26.6
40 - 49	15.8	19.6	16.7	18.5	19.9	14.0	-	15.3	19.4	15.3	19.5
50 - 59	17.6	17.0	16.7	17.0	14.5	14.6	-	15.1	14.5	15.5	15.0
60 - 64	6.7	5.7	8.3	3.9	4.0	5.2	-	4.9	3.9	5.2	4.2
65 - 69	5.6	4.2	8.3	2.3	1.7	5.1	-	4.3	3.0	4.5	3.2
70 - 74	8.4	5.6	8.3	6.3	3.8	10.4	100.0	9.2	5.7	9.1	5.7
75 -	1.4	0.8	8.3	1.3	0.5	1.6	-	1.5	0.9	1.5	0.9
EI TIETOA - INGA UPP- GIFTER - NO INFORMATION ..	0.3	0.4	-	0.1	0.1	0.9	-	0.7	0.5	0.6	0.5
UUDENMAAN LÄÄNI - NYLANDS LÄN	100.0	100.0	100.0	100.0	100.0	100.0	100.0	100.0	100.0	100.0	100.0
YHTEENSÄ - SUMMA - TOTAL ...	100.0	100.0	100.0	100.0	100.0	100.0	100.0	100.0	100.0	100.0	100.0
- 15	0.1	0.1	-	0.0	-	0.1	-	0.0	0.1	0.0	0.1
16 - 17	0.3	0.3	-	0.2	0.1	0.5	-	0.3	0.3	0.3	0.3
18 - 19	2.0	1.9	-	2.8	2.3	3.7	1.5	3.2	2.3	3.1	2.2
20 - 29	13.5	17.9	-	26.4	24.9	29.2	10.3	27.5	27.9	26.5	27.2
30 - 39	13.3	22.2	100.0	27.7	24.3	26.3	10.3	26.5	32.9	25.5	32.1
40 - 49	8.0	12.0	-	18.6	15.8	14.1	4.4	15.9	16.8	15.3	16.5
50 - 59	8.1	7.8	-	14.8	13.3	11.6	4.7	12.9	10.3	12.5	10.1
60 - 64	5.0	4.1	-	2.8	3.1	3.7	2.9	3.3	2.5	3.4	2.6
65 - 69	4.1	3.0	-	1.4	3.0	3.4	5.3	2.6	1.9	2.7	1.9
70 - 74	23.1	16.1	-	3.8	8.3	5.7	28.2	5.5	3.7	6.8	4.6
75 -	22.3	14.5	-	1.4	4.7	1.5	32.4	2.2	1.4	3.7	2.3
EI TIETOA - INGA UPP- GIFTER - NO INFORMATION ..	0.1	0.1	-	0.0	-	0.2	-	0.1	0.1	0.1	0.1

2. JATK. - FORTS. - CONT.

LÄÄNI - LÄN	SAIRAALAHOITO Sjukhusvård		YKSITYSKOTIHOITO Vård i enskilt hem	KOTIAVUSTUS Hemunderstöd					Yhteensä Tapauksia Fall i alla	Henkilöitä Personer	Yhteensä Tapauksia Fall i alla	Henkilöitä Personer
	Yhteensä Tapauksia Fall i alla	Henkilöitä Personer		Säännöllinen Regelbundet	Säännöllinen ja sen lisäksi sairaalahoido - regelbundet och sjukhusvård därtill	Tilapäinen Tillfälligt	Laatu tuntematon Arti okänd	Yhteensä Tapauksia Fall i alla				
PERHEEN PÄÄMIEHEN IKÄ FAMILJEHUVUDMANNENS ÅLDER	LUKUMÄÄRÄ - ANTAL											

TURUN JA PORIN LÄÄNI - ÅBO OCH BJÖRNEBORGS LÄN

Yhteensä - SUMMA - TOTAL ...	1233	2511	2	3130	826	6855	-	10811	19285	12046	21798
- 15	1	1	-	-	-	2	-	2	3	3	4
16 - 17	1	1	-	9	4	21	-	34	42	35	43
18 - 19	28	41	-	138	26	252	-	416	520	444	561
20 - 29	274	582	-	912	246	2012	-	3170	5588	3444	6170
30 - 39	259	714	-	887	244	1659	-	2790	6194	3049	6908
40 - 49	180	430	-	549	153	1021	-	1723	3347	1903	3777
50 - 59	202	349	1	404	100	809	-	1313	1943	1516	2293
60 - 64	69	102	-	69	17	261	-	347	435	416	537
65 - 69	47	68	-	37	14	220	-	271	343	318	411
70 - 74	136	176	-	102	17	466	-	585	691	721	867
75 -	-	-	-	-	-	-	-	-	-	-	-
EI TIETOA - INGA UPP- GIFTER - NO INFORMATION ..	33	40	1	21	5	109	-	135	146	169	187
	3	7	-	2	-	23	-	25	33	28	40

ÅHVENANMAA - ÅLAND

Yhteensä - SUMMA - TOTAL ...	18	30	-	40	3	180	-	223	310	241	340
- 15	-	-	-	-	-	1	-	1	1	1	1
16 - 17	-	-	-	-	-	1	-	1	1	1	1
18 - 19	2	2	-	1	-	7	-	8	9	10	11
20 - 29	5	11	-	5	-	52	-	57	87	62	98
30 - 39	2	6	-	4	1	40	-	45	79	47	85
40 - 49	1	2	-	4	-	22	-	26	38	27	40
50 - 59	3	3	-	10	-	13	-	23	29	26	32
60 - 64	1	1	-	3	-	4	-	7	9	8	10
65 - 69	1	1	-	-	1	3	-	4	4	5	5
70 - 74	3	4	-	11	-	8	-	19	19	22	23
75 -	-	-	-	-	-	-	-	-	-	-	-
EI TIETOA - INGA UPP- GIFTER - NO INFORMATION ..	-	-	-	1	1	-	-	2	2	2	2
	-	-	-	1	-	29	-	30	32	30	32

HÄMEEN LÄÄNI - TAVASTEHUS LÄN

Yhteensä - SUMMA - TOTAL ...	1126	2310	1	4555	948	6604	-	12107	21875	13234	24186
- 15	1	2	-	2	-	3	-	5	7	6	9
16 - 17	8	16	-	8	4	17	-	29	39	37	55
18 - 19	32	49	-	189	24	322	-	535	618	567	667
20 - 29	276	552	-	1402	310	2090	-	3802	6629	4078	7181
30 - 39	259	713	-	1302	260	1664	-	3226	7111	3485	7824
40 - 49	157	377	-	793	164	896	-	1853	3686	2010	4063
50 - 59	170	286	-	612	135	774	-	1521	2339	1691	2625
60 - 64	53	80	1	92	18	224	-	334	482	388	563
65 - 69	57	83	-	54	5	155	-	214	276	271	364
70 - 74	100	130	-	79	19	376	-	474	558	574	688
75 -	-	-	-	-	-	-	-	-	-	-	-
EI TIETOA - INGA UPP- GIFTER - NO INFORMATION ..	13	17	-	22	8	67	-	97	108	110	125
	-	-	-	-	1	16	-	17	22	17	22

KYMEN LÄÄNI - KYMMENE LÄN

Yhteensä - SUMMA - TOTAL ...	496	922	1	1632	308	3425	5	5370	9349	5867	10272
- 15	-	-	-	-	-	1	-	1	1	1	1
16 - 17	4	7	-	13	1	8	-	22	28	26	35
18 - 19	10	13	1	75	6	154	-	235	273	246	287
20 - 29	138	272	-	511	101	1059	2	1673	2783	1811	3055
30 - 39	93	233	-	473	99	873	2	1447	3104	1540	3337
40 - 49	87	169	-	282	54	526	1	863	1629	950	1798
50 - 59	79	125	-	196	39	366	-	601	869	680	994
60 - 64	18	20	-	31	3	128	-	162	229	180	249
65 - 69	24	31	-	7	-	100	-	107	126	131	157
70 - 74	36	42	-	34	3	170	-	207	241	243	283
75 -	-	-	-	-	-	-	-	-	-	-	-
EI TIETOA - INGA UPP- GIFTER - NO INFORMATION ..	7	10	-	6	2	21	-	29	31	36	41
	-	-	-	4	-	19	-	23	35	23	35

LÄÄNI - LÄN	SAIRAALAHOITO SJUKHUSVÅRD		YKSITYISKOTHOITO VÅRD I ENSKILT HEM	KOTIAVUSTUS HEMUNDERSTÖD					TAPAUKSIA KAIKKIIN FALL INALLES	HENKILÖITÄ KAIKKIIN PERSONER INALLES
	YHTEENSÄ TAPAUKSIA FALL SAMMANLAGT	HENKILÖITÄ PERSONER		SÄÄNNÖLLINEN REGLERUNDET	SÄÄNNÖLLINEN JA SEN LISÄKSI SAIRAALAHOITO - REGLERUNDET OCH SJUKHUSVÅRD DÄRTILL	TILAPÄINEN TILFÄLLIGT	LAATU TUNTEMATON ART OKÄND	YHTEENSÄ TAPAUKSIA FALL SAMMANLAGT		
PERHEEN PÄÄMIEHEN IKÄ FAMILJEHUVUDMANNENS ÅLDER	%									

TURUN JA PORIN LÄÄNI - ÅBO OCH BJÖRNEBORGS LÄN

YHTEENSÄ - SUMMA - TOTAL ...	100.0	100.0	100.0	100.0	100.0	100.0	-	100.0	100.0	100.0	100.0
- 15	0.1	0.0	-	-	-	0.0	-	0.0	0.0	0.0	0.0
16 - 17	0.1	0.0	-	0.3	0.5	0.3	-	0.3	0.2	0.3	0.2
18 - 19	2.3	1.6	-	4.4	3.1	3.7	-	3.8	2.7	3.7	2.6
20 - 29	22.2	23.2	-	29.1	29.8	29.4	-	29.3	29.0	28.6	28.3
30 - 39	21.0	28.4	-	28.3	29.5	24.2	-	25.8	32.1	29.3	31.7
40 - 49	14.6	17.1	-	17.5	18.5	14.9	-	15.9	17.4	15.8	17.3
50 - 59	16.4	13.9	50.0	12.9	12.1	11.8	-	12.1	10.1	12.6	10.5
60 - 64	5.6	4.1	-	2.2	2.1	3.8	-	3.2	2.3	3.5	2.5
65 - 69	3.8	2.7	-	1.2	1.7	3.2	-	2.5	1.8	2.6	1.9
70 - 74	11.0	7.0	-	3.3	2.1	6.8	-	5.4	3.6	6.0	4.0
75 -	2.7	1.6	50.0	0.7	0.6	1.6	-	1.2	0.8	1.4	0.9
EI TIETOA - INGA UPP- GIFTER - NO INFORMATION ..	0.2	0.3	-	0.1	-	0.3	-	0.2	0.2	0.2	0.2

AHVENANMAA - ÅLAND

YHTEENSÄ - SUMMA - TOTAL ...	100.0	100.0	-	100.0	100.0	100.0	-	100.0	100.0	100.0	100.0
- 15	-	-	-	-	-	0.6	-	0.4	0.3	0.4	0.3
16 - 17	-	-	-	-	-	0.6	-	0.4	0.3	0.4	0.3
18 - 19	11.1	6.7	-	2.5	-	3.9	-	3.6	2.9	4.1	3.2
20 - 29	27.8	36.7	-	12.5	-	28.9	-	25.6	28.1	25.7	28.8
30 - 39	11.1	20.0	-	10.0	33.3	22.2	-	20.2	25.5	19.5	25.0
40 - 49	5.6	6.7	-	10.0	-	12.2	-	11.7	12.3	11.2	11.8
50 - 59	16.7	10.0	-	25.0	-	7.2	-	10.3	9.4	10.8	9.4
60 - 64	5.6	3.3	-	7.5	-	2.2	-	3.1	2.9	3.3	2.9
65 - 69	5.6	3.3	-	-	33.3	1.7	-	1.8	1.3	2.1	1.5
70 - 74	16.7	13.3	-	27.5	-	4.4	-	8.5	6.1	9.1	6.8
75 -	-	-	-	2.5	33.3	-	-	0.9	0.6	0.8	0.6
EI TIETOA - INGA UPP- GIFTER - NO INFORMATION ..	-	-	-	2.5	-	16.1	-	13.5	10.3	12.4	9.4

HÄMEEN LÄÄNI - TAVASTEHUS LÄN

YHTEENSÄ - SUMMA - TOTAL ...	100.0	100.0	100.0	100.0	100.0	100.0	100.0	100.0	100.0	100.0	100.0
- 15	0.1	0.1	-	0.0	-	0.0	-	0.0	0.0	0.0	0.0
16 - 17	0.7	0.7	-	0.2	0.4	0.3	-	0.2	0.2	0.3	0.2
18 - 19	2.8	2.1	-	4.1	2.5	4.9	-	4.4	2.8	4.3	2.8
20 - 29	24.5	23.9	-	30.8	32.7	31.6	-	31.4	30.3	30.8	29.7
30 - 39	23.0	30.9	-	28.6	27.4	25.2	-	26.6	32.5	26.3	32.3
40 - 49	13.9	16.3	-	17.4	17.3	13.6	-	15.3	16.9	15.2	16.8
50 - 59	15.1	12.4	-	13.4	14.2	11.7	-	12.6	10.7	12.8	10.9
60 - 64	4.7	3.5	100.0	2.0	1.9	3.4	-	2.8	2.2	2.9	2.3
65 - 69	5.1	3.8	-	1.2	0.5	2.3	-	1.8	1.3	2.0	1.5
70 - 74	8.9	5.6	-	1.7	2.0	5.7	-	3.9	2.6	4.3	2.8
75 -	1.2	0.7	-	0.5	0.8	1.0	-	0.8	0.5	0.8	0.5
EI TIETOA - INGA UPP- GIFTER - NO INFORMATION ..	-	-	-	-	0.1	0.2	-	0.1	0.1	0.1	0.1

KYMEN LÄÄNI - KYMMENE LÄN

YHTEENSÄ - SUMMA - TOTAL ...	100.0	100.0	100.0	100.0	100.0	100.0	100.0	100.0	100.0	100.0	100.0
- 15	-	-	-	-	-	0.0	-	0.0	0.0	0.0	0.0
16 - 17	0.8	0.8	-	0.8	0.3	0.2	-	0.4	0.3	0.4	0.3
18 - 19	2.0	1.4	100.0	4.6	1.9	4.5	-	4.4	2.9	4.2	2.8
20 - 29	27.8	29.5	-	31.3	32.8	30.9	40.0	31.2	29.8	30.9	29.7
30 - 39	18.8	25.3	-	29.0	32.1	25.5	40.0	26.9	33.2	26.2	32.5
40 - 49	17.5	18.3	-	17.3	17.5	15.4	20.0	16.1	17.4	16.2	17.5
50 - 59	15.9	13.6	-	12.0	12.7	10.7	-	11.2	9.3	11.6	9.7
60 - 64	3.6	2.2	-	1.9	1.0	3.7	-	3.0	2.4	3.1	2.4
65 - 69	4.8	3.4	-	0.4	-	2.9	-	2.0	1.3	2.2	1.5
70 - 74	7.3	4.6	-	2.1	1.0	5.0	-	3.9	2.6	4.1	2.8
75 -	1.4	1.1	-	0.4	0.6	0.6	-	0.5	0.3	0.6	0.4
EI TIETOA - INGA UPP- GIFTER - NO INFORMATION ..	-	-	-	0.2	-	0.6	-	0.4	0.4	0.4	0.3

2. JATK. - FORTS. - CONT.

LÄÄNI - LÄN	SAIRAALAHOITO SJUKHUSVÅRD		YKSITYSKOTIHOITO VÅRD I ENSKILT HEM	KOTIAVUSTUS HEMUNDERSTÖD					TAPAIKSA KAIKTIKAA FALL INALLES	HENKILÖITÄ KAIKTIKAA PERSONER INALLES	
	YHTEENSÄ TAPAIKSA FALL SAMMÅLAGT	HENKILÖITÄ PERSONER		SÄÄNNÖLLINEN REGLERBUNDET	SÄÄNNÖLLINEN JA SEN LISÄKSI SAIRAALAHOITO - REGLERBUNDET OCH SJUKHUSVÅRD DÄRTILL	TILAPÄINEN TILLFÄLLIGT	LAATU TUNNETAON ART ÖKÅND	YHTEENSÄ TAPAIKSA FALL SAMMÅLAGT			HENKILÖITÄ PERSONER
PERHEEN PÄÄMIEHEN IKÄ FAMILJEHUVUDMANNENS ÅLDER	LUKUMÄÄRÄ - ANTAL										
MIKKELIN LÄÄNI - ST MICHELS LÄN											
YHTEENSÄ - SUMMA - TOTAL ...	510	1001	1	720	178	2003	-	2901	5640	3412	6642
- 15	-	-	-	1	-	1	-	2	2	2	2
16 - 17	1	2	-	3	1	9	-	13	13	14	15
18 - 19	11	16	-	37	4	81	-	122	143	133	159
20 - 29	127	236	-	208	55	584	-	847	1481	974	1717
30 - 39	95	203	1	186	61	468	-	715	1678	811	1882
40 - 49	82	205	-	128	35	274	-	437	1056	519	1261
50 - 59	89	186	-	103	7	257	-	367	694	456	880
60 - 64	31	50	-	19	5	91	-	115	199	146	249
65 - 69	23	32	-	6	2	64	-	72	104	95	136
70 - 74	43	59	-	25	6	152	-	183	237	226	296
75 -	-	-	-	-	-	-	-	-	-	-	-
EI TIETOA - INGA UPP- GIFTER - NO INFORMATION ..	6	8	-	4	2	15	-	21	24	27	32
	2	4	-	-	-	7	-	7	9	9	13
POHJOIS-KARJALAN LÄÄNI - NORRA KARELENS LÄN											
YHTEENSÄ - SUMMA - TOTAL ...	585	1179	-	825	240	2277	-	3342	6420	3927	7599
- 15	-	-	-	1	-	1	-	2	5	2	5
16 - 17	3	4	-	4	-	9	-	13	16	16	20
18 - 19	13	14	-	34	11	123	-	168	210	181	224
20 - 29	144	285	-	249	75	652	-	976	1716	1120	2001
30 - 39	108	264	-	214	69	442	-	725	1720	833	1984
40 - 49	73	186	-	145	44	315	-	504	1184	577	1370
50 - 59	94	197	-	128	24	315	-	467	901	561	1098
60 - 64	45	82	-	18	5	99	-	122	186	167	268
65 - 69	36	52	-	12	3	115	-	130	180	166	232
70 - 74	63	87	-	19	9	179	-	207	268	270	355
75 -	-	-	-	-	-	-	-	-	-	-	-
EI TIETOA - INGA UPP- GIFTER - NO INFORMATION ..	6	8	-	1	-	23	-	24	30	30	38
	-	-	-	-	-	4	-	4	4	4	4
KUOPION LÄÄNI - KUOPIO LÄN											
YHTEENSÄ - SUMMA - TOTAL ...	590	1120	-	899	307	2639	-	3845	7486	4435	8606
- 15	-	-	-	-	-	1	-	1	1	1	1
16 - 17	3	6	-	4	1	15	-	20	25	23	31
18 - 19	17	22	-	45	7	111	-	163	191	180	213
20 - 29	158	290	-	247	108	812	-	1167	2048	1325	2338
30 - 39	121	261	-	221	81	575	-	877	2116	998	2377
40 - 49	99	207	-	169	52	334	-	555	1336	654	1543
50 - 59	97	178	-	137	41	359	-	537	1041	634	1219
60 - 64	28	51	-	26	7	117	-	150	224	178	275
65 - 69	26	44	-	18	5	104	-	127	173	153	217
70 - 74	34	48	-	28	5	179	-	212	276	246	324
75 -	-	-	-	-	-	-	-	-	-	-	-
EI TIETOA - INGA UPP- GIFTER - NO INFORMATION ..	6	10	-	3	-	23	-	26	32	32	42
	1	3	-	1	-	9	-	10	23	11	26
KESKI-SUOMEN LÄÄNI - MELLERSTA FINLANDS LÄN											
YHTEENSÄ - SUMMA - TOTAL ...	592	1210	-	1001	258	2937	18	4214	7996	4806	9206
- 15	-	-	-	-	-	4	-	4	4	4	4
16 - 17	3	7	-	4	-	12	-	16	23	19	30
18 - 19	13	18	-	28	8	142	1	179	219	192	237
20 - 29	139	267	-	299	68	933	5	1305	2256	1444	2523
30 - 39	125	330	-	258	72	617	6	953	2228	1078	2558
40 - 49	102	247	-	200	49	382	1	632	1515	734	1762
50 - 59	87	159	-	133	40	374	1	548	986	635	1145
60 - 64	36	58	-	27	10	131	1	169	259	205	317
65 - 69	29	42	-	17	6	110	1	134	175	163	217
70 - 74	48	68	-	29	4	169	2	204	248	252	316
75 -	-	-	-	-	-	-	-	-	-	-	-
EI TIETOA - INGA UPP- GIFTER - NO INFORMATION ..	8	8	-	5	1	33	-	39	46	47	54
	2	6	-	1	-	30	-	31	37	33	43

LÄÄNI - LÄN	SAIRAALAHITO SUKKUSVÄRD		YKSITYISKOTIHOITO VÄRD I ENSKILT HEM	KOTIÄVUSTUS HEMUNDERSTÖD					TAPAKSIA KAIKTIKAA FALL INALLES	HENKILÖITÄ KAIKTIKAA PERSONER INALLES
	YHTEENSÄ TAPAKSIA FALL SAMMANLAGT	HENKILÖITÄ PERSONER		SÄÄNNÖLLINEN REGLERUNDET	SÄÄNNÖLLINEN JA SEN LISÄKSI SAIRAALAHITO - REGLERUNDET OCH SUKKUSVÄRD DÄRTILL	TILAPÄINEN TILFÄLLIGT	LAATU TUNTEMATON ART OKÄND	YHTEENSÄ TAPAKSIA FALL SAMMANLAGT		

MIKKELIN LÄÄNI - ST MICHELS LÄN

YHTEENSÄ - SUMMA - TOTAL ...	100.0	100.0	100.0	100.0	100.0	100.0	-	100.0	100.0	100.0	100.0
- 15	-	-	-	0.1	-	0.0	-	0.1	0.0	0.1	0.0
16 - 17	0.2	0.2	-	0.4	0.6	0.4	-	0.4	0.2	0.4	0.2
18 - 19	2.2	1.6	-	5.1	2.2	4.0	-	4.2	2.5	3.9	2.4
20 - 29	24.9	23.6	-	28.9	30.9	29.2	-	29.2	26.3	28.5	25.9
30 - 39	18.6	20.3	100.0	25.8	34.3	23.4	-	24.6	29.8	23.8	28.3
40 - 49	16.1	20.5	-	17.8	19.7	13.7	-	15.1	18.7	15.2	19.0
50 - 59	17.5	18.6	-	14.3	3.9	12.8	-	12.7	12.3	13.4	13.2
60 - 64	6.1	5.0	-	2.6	2.8	4.5	-	4.0	3.5	4.3	3.7
65 - 69	4.5	3.2	-	0.8	1.1	3.2	-	2.5	1.8	2.8	2.0
70 - 74	8.4	5.9	-	3.5	3.4	7.6	-	6.3	4.2	6.6	4.5
75 -	-	-	-	-	-	-	-	-	-	-	-
EI TIETOA - INGA UPP- GIFTER - NO INFORMATION ..	1.2	0.8	-	0.6	1.1	0.7	-	0.7	0.4	0.8	0.5
	0.4	0.4	-	-	-	0.3	-	0.2	0.2	0.3	0.2

POHJIS-KARJALAN LÄÄNI - NORRA KARELENS LÄN

YHTEENSÄ - SUMMA - TOTAL ...	100.0	100.0	-	100.0	100.0	100.0	-	100.0	100.0	100.0	100.0
- 15	-	-	-	0.1	-	0.0	-	0.1	0.1	0.1	0.1
16 - 17	0.5	0.3	-	0.5	-	0.4	-	0.4	0.2	0.4	0.3
18 - 19	2.2	1.2	-	4.1	4.6	5.4	-	5.0	3.3	4.6	2.9
20 - 29	24.6	24.2	-	30.2	31.3	28.6	-	29.2	26.7	28.5	26.3
30 - 39	18.5	22.4	-	25.9	28.8	19.4	-	21.7	26.8	21.2	26.1
40 - 49	12.5	15.8	-	17.6	18.3	13.8	-	15.1	18.4	16.7	18.0
50 - 59	16.1	16.7	-	15.5	10.0	13.8	-	14.0	14.0	14.3	14.4
60 - 64	7.7	7.0	-	2.2	2.1	4.3	-	3.7	2.9	4.3	3.5
65 - 69	6.2	4.4	-	1.5	1.3	5.1	-	3.9	2.8	4.2	3.1
70 - 74	10.8	7.4	-	2.3	3.8	7.9	-	6.2	4.2	6.9	4.7
75 -	-	-	-	-	-	-	-	-	-	-	-
EI TIETOA - INGA UPP- GIFTER - NO INFORMATION ..	1.0	0.7	-	0.1	-	1.0	-	0.7	0.5	0.8	0.5
	-	-	-	-	-	0.2	-	0.1	0.1	0.1	0.1

KUOPION LÄÄNI - KUOPIO LÄN

YHTEENSÄ - SUMMA - TOTAL ...	100.0	100.0	-	100.0	100.0	100.0	-	100.0	100.0	100.0	100.0
- 15	-	-	-	-	-	0.0	-	0.0	0.0	0.0	0.0
16 - 17	0.5	0.5	-	0.4	0.3	0.6	-	0.5	0.3	0.5	0.4
18 - 19	2.9	2.0	-	5.0	2.3	4.2	-	4.2	2.6	4.1	2.5
20 - 29	26.8	25.9	-	27.5	35.2	30.8	-	30.4	27.4	29.9	27.2
30 - 39	20.5	23.3	-	24.6	26.4	21.8	-	22.8	28.3	22.5	27.6
40 - 49	16.8	18.5	-	18.8	16.9	12.7	-	14.4	17.8	14.7	17.9
50 - 59	16.4	15.9	-	15.2	13.4	13.6	-	14.0	13.9	14.3	14.2
60 - 64	4.7	4.6	-	2.9	2.3	4.4	-	3.9	3.0	4.0	3.2
65 - 69	4.4	3.9	-	2.0	1.6	3.9	-	3.3	2.3	3.4	2.5
70 - 74	5.8	4.3	-	3.1	1.6	6.8	-	5.5	3.7	5.5	3.8
75 -	-	-	-	-	-	-	-	-	-	-	-
EI TIETOA - INGA UPP- GIFTER - NO INFORMATION ..	1.0	0.9	-	0.3	-	0.9	-	0.7	0.4	0.7	0.5
	0.2	0.3	-	0.1	-	0.3	-	0.3	0.3	0.2	0.3

KESKI-SUOMEN LÄÄNI - MELLERSTA FINLANDS LÄN

YHTEENSÄ - SUMMA - TOTAL ...	100.0	100.0	-	100.0	100.0	100.0	100.0	100.0	100.0	100.0	100.0
- 15	-	-	-	-	-	0.1	-	0.1	0.1	0.1	0.0
16 - 17	0.5	0.6	-	0.4	-	0.4	-	0.4	0.3	0.4	0.3
18 - 19	2.2	1.5	-	2.8	3.1	4.8	5.6	4.2	2.7	4.0	2.6
20 - 29	23.5	22.1	-	29.9	26.4	31.8	27.8	31.0	28.2	30.0	27.4
30 - 39	21.1	27.3	-	25.8	27.9	21.0	33.3	22.6	27.9	22.4	27.8
40 - 49	17.2	20.4	-	20.0	19.0	13.0	5.6	15.0	18.9	15.3	19.1
50 - 59	14.7	13.1	-	13.3	15.5	12.7	5.6	13.0	12.3	13.2	12.4
60 - 64	6.1	4.8	-	2.7	3.9	4.5	5.6	4.0	3.2	4.3	3.4
65 - 69	4.9	3.5	-	1.7	2.3	3.7	5.6	3.2	2.2	3.4	2.4
70 - 74	8.1	5.6	-	2.9	1.6	5.8	11.1	4.8	3.1	5.2	3.4
75 -	-	-	-	-	-	-	-	-	-	-	-
EI TIETOA - INGA UPP- GIFTER - NO INFORMATION ..	1.4	0.7	-	0.5	0.4	1.1	-	0.9	0.6	1.0	0.6
	0.3	0.5	-	0.1	-	1.0	-	0.7	0.5	0.7	0.5

2. JATK. - FORTS. - CONT.

LÄÄNI - LÄN	SAIRAALAHOITO SJUKHUSVÅRD			KOTIAVUSTUS HEMLUNDERSTÖD							TAPAUKSIA KAIKKIAAN FALL INALLES	HENKILÖITÄ KAIKKIAAN PERSONER INALLES
	YHTEENSÄ TAPAUKSIA FALL SAMMANLAGT	HENKILÖITÄ PERSONER	YKSITYYSKOTIHOITO VÅRD / ENSKILT HEM	SÄÄNNÖLLINEN REGLERUNDET	SÄÄNNÖLLINEN JA SEN LISÄKSI SAIRAALAHOITO - REGLERUNDET OCH SJUKHUSVÅRD DÄRTILL	TILAPÄINEN TILLFALLIGT	LAATU TURVEMÄTON ART OKÄND	YHTEENSÄ TAPAUKSIA FALL SAMMANLAGT	HENKILÖITÄ PERSONER			
										LUKUMÄÄRÄ - ANTAL		
VAASAN LÄÄNI - VASA LÄN												
YHTEENSÄ - SUMMA - TOTAL ...	951	2026	4	1042	335	3656	-	5033	10605	5988	12635	
- 15	-	-	-	-	-	-	-	-	-	-	-	
16 - 17	3	6	-	4	2	21	-	27	39	30	45	
18 - 19	18	24	-	29	8	157	-	194	251	212	275	
20 - 29	212	472	-	292	98	1010	-	1400	2828	1612	3300	
30 - 39	187	518	-	250	81	767	-	1098	3022	1285	3540	
40 - 49	111	272	1	158	64	443	-	665	1843	777	2116	
50 - 59	175	353	1	160	37	493	-	690	1316	866	1670	
60 - 64	70	113	-	42	18	189	-	249	365	319	478	
65 - 69	66	106	1	25	7	174	-	206	287	273	394	
70 - 74	94	137	1	63	17	315	-	395	490	490	628	
75 -	-	-	-	-	-	-	-	-	-	-	-	
EI TIETOA - INGA UPP- GIFTER - NO INFORMATION ..	14	14	-	19	2	57	-	78	93	92	107	
	1	11	-	-	1	30	-	31	71	32	82	
OULUN LÄÄNI - ULEÅBORGS LÄN												
YHTEENSÄ - SUMMA - TOTAL ...	1226	2593	4	1098	363	3749	-	5210	10582	6440	13179	
- 15	-	-	-	1	-	2	-	3	3	3	3	
16 - 17	5	10	-	4	1	21	-	24	32	31	42	
18 - 19	30	42	-	46	9	153	-	208	248	238	290	
20 - 29	301	581	1	285	100	1058	-	1443	2735	1745	3317	
30 - 39	238	674	1	264	105	725	-	1094	2776	1333	3451	
40 - 49	197	520	1	180	61	562	-	803	2064	1001	2585	
50 - 59	191	372	-	203	53	551	-	807	1598	998	1970	
60 - 64	60	116	-	37	6	181	-	224	350	284	466	
65 - 69	60	100	-	18	8	162	-	188	269	248	369	
70 - 74	104	137	1	48	12	276	-	336	417	441	555	
75 -	-	-	-	-	-	-	-	-	-	-	-	
EI TIETOA - INGA UPP- GIFTER - NO INFORMATION ..	40	41	-	11	8	41	-	60	65	100	106	
	-	-	-	1	-	17	-	18	25	18	25	
LAPIN LÄÄNI - LAPPLANDS LÄN												
YHTEENSÄ - SUMMA - TOTAL ...	474	1017	-	530	160	1932	-	2622	4883	3096	5900	
- 15	-	-	-	-	-	3	-	3	3	3	3	
16 - 17	-	-	-	2	-	17	-	19	21	19	21	
18 - 19	18	27	-	28	6	92	-	126	145	144	172	
20 - 29	121	223	-	177	61	618	-	856	1490	977	1713	
30 - 39	98	244	-	100	45	391	-	536	1247	634	1491	
40 - 49	77	211	-	99	23	259	-	381	901	458	1112	
50 - 59	89	201	-	74	15	250	-	339	600	428	801	
60 - 64	21	36	-	9	3	70	-	82	124	103	160	
65 - 69	18	27	-	10	2	94	-	106	142	124	169	
70 - 74	24	38	-	24	4	113	-	141	171	165	209	
75 -	-	-	-	-	-	-	-	-	-	-	-	
EI TIETOA - INGA UPP- GIFTER - NO INFORMATION ..	7	7	-	7	-	19	-	26	31	33	38	
	1	3	-	-	1	6	-	7	8	8	11	

LÄÄNI - LÄN	SAIRAALAOHITO Sjukhusvård		YKSITYISKOTHOITO Vård i enskilt hem	KOTIÄVUSTUS Hemunderstöd					Yhteensä Fall sammanlagt	Henkilöitä Personer	Yhteensä Fall sammanlagt	Henkilöitä Personer
	Yhteensä Fall sammanlagt	Henkilöitä Personer		Säännöllinen Regelbundet	Säännöllinen ja sen lisäksi sairaalahoito - regelbundet och sjukhusvård därtill	Tilapäinen Tillfälligt	Laatu tuntematon Art okänd	Yhteensä Fall sammanlagt				

PERHEEN PÄÄMIEHEN IKÄ
FAMILJEHUVUDMANNENS ÅLDER

VAASAN LÄÄNI - VASA LÄN

Yhteensä - SUMMA - TOTAL ...	100.0	100.0	100.0	100.0	100.0	100.0	-	100.0	100.0	100.0	100.0
- 15	-	-	-	-	-	-	-	-	-	-	-
16 - 17	0.3	0.3	-	0.4	0.6	0.6	-	0.5	0.4	0.5	0.4
18 - 19	1.9	1.2	-	2.8	2.4	4.3	-	3.9	2.4	3.5	2.2
20 - 29	22.3	23.3	-	28.0	29.3	27.6	-	27.8	26.7	26.9	26.1
30 - 39	19.7	25.6	-	24.0	24.2	21.0	-	21.8	28.5	21.5	28.0
40 - 49	11.7	13.4	25.0	15.2	19.1	12.1	-	13.2	17.4	13.0	16.7
50 - 59	18.4	17.4	25.0	15.4	11.0	13.5	-	13.7	12.4	14.5	13.2
60 - 64	7.4	5.6	-	4.0	5.4	5.2	-	4.9	3.4	5.3	3.8
65 - 69	6.9	5.2	25.0	2.4	2.1	4.8	-	4.1	2.7	4.6	3.1
70 - 74	9.9	6.8	25.0	6.0	5.1	8.6	-	7.8	4.6	8.2	5.0
75 -	1.5	0.7	-	1.8	0.6	1.6	-	1.5	0.9	1.5	0.8
EI TIETOA - INGA UPP- GIFTER - NO INFORMATION ..	0.1	0.5	-	-	0.3	0.8	-	0.6	0.7	0.5	0.6

OULUN LÄÄNI - ULEABORGS LÄN

Yhteensä - SUMMA - TOTAL ...	100.0	100.0	100.0	100.0	100.0	100.0	-	100.0	100.0	100.0	100.0
- 15	-	-	-	0.1	-	0.1	-	0.1	0.0	0.0	0.0
16 - 17	0.4	0.4	-	0.4	0.3	0.6	-	0.5	0.3	0.5	0.3
18 - 19	2.4	1.6	-	4.2	2.5	4.1	-	4.0	2.3	3.7	2.2
20 - 29	24.6	22.4	25.0	26.0	27.5	28.2	-	27.7	25.8	27.1	25.2
30 - 39	19.4	26.0	25.0	24.0	28.9	19.3	-	21.0	26.2	20.7	26.2
40 - 49	16.1	20.1	25.0	16.4	16.8	15.0	-	15.4	19.5	15.5	19.6
50 - 59	15.6	14.3	-	18.5	14.6	14.7	-	15.5	15.1	15.5	14.9
60 - 64	4.9	4.5	-	3.4	1.7	4.8	-	4.3	3.3	4.4	3.5
65 - 69	4.9	3.9	-	1.6	2.2	4.3	-	3.6	2.5	3.9	2.8
70 - 74	8.5	5.3	25.0	4.4	3.3	7.4	-	6.4	3.9	6.8	4.2
75 -	3.3	1.6	-	1.0	2.2	1.1	-	1.2	0.6	1.6	0.8
EI TIETOA - INGA UPP- GIFTER - NO INFORMATION ..	-	-	-	0.1	-	0.5	-	0.3	0.2	0.3	0.2

LAPIN LÄÄNI - LAPPLANDS LÄN

Yhteensä - SUMMA - TOTAL ...	100.0	100.0	-	100.0	100.0	100.0	-	100.0	100.0	100.0	100.0
- 15	-	-	-	-	-	0.2	-	0.1	0.1	0.1	0.1
16 - 17	-	-	-	0.4	-	0.9	-	0.7	0.4	0.6	0.4
18 - 19	3.8	2.7	-	5.3	3.8	4.8	-	4.8	3.0	4.7	2.9
20 - 29	25.5	21.9	-	33.4	38.1	32.0	-	32.6	30.5	31.6	29.0
30 - 39	20.7	24.0	-	18.9	28.1	20.2	-	20.4	25.5	20.5	25.3
40 - 49	16.2	20.7	-	18.7	14.4	13.4	-	14.5	18.5	14.8	18.8
50 - 59	18.8	19.8	-	14.0	9.4	12.9	-	12.9	12.3	13.8	13.6
60 - 64	4.4	3.5	-	1.7	1.9	3.6	-	3.1	2.5	3.3	2.7
65 - 69	3.8	2.7	-	1.9	1.3	4.9	-	4.0	2.9	4.0	2.9
70 - 74	5.1	3.7	-	4.5	2.5	5.8	-	5.4	3.5	5.3	3.5
75 -	1.5	0.7	-	1.3	-	1.0	-	1.0	0.6	1.1	0.6
EI TIETOA - INGA UPP- GIFTER - NO INFORMATION ..	0.2	0.3	-	-	0.6	0.3	-	0.3	0.2	0.3	0.2

3. HUOLTOAPUTAPAUKSET JA AVUNSAAJAT PERHETYYPIN JA HUOLTOMUODON MUKAAN LUKUMÄÄRINÄ JA PROSENTTEINA, LÄÄNEITTÄIN
 SOCIALHJÄLPFSFALL OCH UNDERSTÖDSTAGARE ENLIGT FAMILJETYP OCH VÄRDFORM I ANTAL OCH PROCENT, LÄNSVIS
 Cases of social assistance and relief recipients according to type of family and to type of care in numbers and
 per cent, by provinces

LÄÄNI - LÄN	SAIRAALAOHITO SJUKHUSVÅRD		YKSIYKSÖTÖHÖITO VÅRD I ENSKILT HEM	KOTIAVUSTUS HEMUNDERSTÖD						TAPAUKZIA KAIKKIAAN FALL INALLES	HENKILÖITÄ KAIKKIAAN PERSONER INALLES	
	YHTEENSÄ TAPAUKZIA FALL SAMMANLAGT	HENKILÖITÄ PERSONER		SÄÄNNÖLLINEN REGLERUNDET	SÄÄNNÖLLINEN JA SEN LISÄKSI SAIRAALAOHITO - REGLERUNDET OCH SJUKHUSVÅRD DÄRTILL	TILAPÄINEN TILFÄLLIGT	LAATU TUUTEMATON ART OKÄND	YHTEENSÄ TAPAUKZIA FALL SAMMANLAGT	HENKILÖITÄ PERSONER			
PERHETYYPPI - FAMILJETYP	LUKUMÄÄRÄ - ANTAL											
KOKO MAA - HELA RIKET - WHOLE COUNTRY												
YHTEENSÄ - SUMMA - TOTAL	9720	18936	14	24852	5964	48463	363	79642	143841	89376	162791	
YKSINÄISIÄ MIEHIÄ ILMAN LAPZIA - ENSAMMA MÄN UTAN BARN - SINGLE MEN WITHOUT CHILDREN	2675	2675	8	11706	2045	19379	76	33206	33206	35889	35889	
LAPSIA HUOLLETTAVANA - MED BARN - WITH CHILDREN	52	136	-	250	45	424	1	720	1876	772	2012	
NAIMATTOMIA NAISIA ILMAN LAPZIA - OGIFTA KVINNOR UTAN BARN - UNMARRIED WOMEN WITHOUT CHILDREN	1171	1171	4	2193	496	4743	103	7535	7535	8710	8710	
LAPSIA HUOLLETTAVANA - MED BARN - WITH CHILDREN	339	745	-	937	401	1662	1	3001	6811	3340	7556	
MUITA YKSINÄISIÄ NAISIA ILMAN LAPZIA ANDRA ENSAMMA KVINNOR UTAN BARN - OTHER SINGLE WOMEN WITHOUT CHILDREN LAPSIA HUOLLETTAVANA - MED BARN - WITH CHILDREN	1612	1612	2	2484	677	6062	153	9376	9376	10990	10990	
AVIOPAREJA ILMAN LAPZIA - GIFTA PAR UTAN BARN - MARRIED COUPLES WITHOUT CHILDREN	1156	2312	-	1238	382	3616	14	5250	10500	6406	12812	
LAPSIA HUOLLETTAVANA - MED BARN - WITH CHILDREN	2078	8490	-	3722	1327	8177	10	13236	54081	15314	62571	
YKSINÄISIÄ ALLE 16-VUOTIAITA LAPZIA ENSAMMA UNDER 16-ÅRIGA BARN - SINGLE UNDER 16-YEAR-OLD CHILDREN ..	1	1	-	5	-	17	-	22	22	23	23	
KAUPUNGIT - STÄDER - URBAN COMMUNES	5717	10355	2	20773	5010	34272	362	60417	104736	66136	115093	
YKSINÄISIÄ MIEHIÄ ILMAN LAPZIA - ENSAMMA MÄN UTAN BARN - SINGLE MEN WITHOUT CHILDREN	1483	1483	1	10378	1781	14407	75	26641	26641	28125	28125	
LAPSIA HUOLLETTAVANA - MED BARN - WITH CHILDREN	30	76	-	195	36	303	1	535	1367	565	1443	
NAIMATTOMIA NAISIA ILMAN LAPZIA - OGIFTA KVINNOR UTAN BARN - UNMARRIED WOMEN WITHOUT CHILDREN	778	778	1	1873	432	3481	103	5889	5889	6668	6668	
LAPSIA HUOLLETTAVANA - MED BARN - WITH CHILDREN	216	476	-	774	340	1274	1	2389	5391	2605	5867	
MUITA YKSINÄISIÄ NAISIA ILMAN LAPZIA ANDRA ENSAMMA KVINNOR UTAN BARN - OTHER SINGLE WOMEN WITHOUT CHILDREN LAPSIA HUOLLETTAVANA - MED BARN - WITH CHILDREN	1209	1209	-	2072	624	4000	153	6849	6849	8058	8058	
AVIOPAREJA ILMAN LAPZIA - GIFTA PAR UTAN BARN - MARRIED COUPLES WITHOUT CHILDREN	548	1096	-	882	299	2229	14	3424	6848	3972	7944	
LAPSIA HUOLLETTAVANA - MED BARN - WITH CHILDREN	1045	4114	-	2735	1008	5376	10	9129	36408	10174	40522	
YKSINÄISIÄ ALLE 16-VUOTIAITA LAPZIA ENSAMMA UNDER 16-ÅRIGA BARN - SINGLE UNDER 16-YEAR-OLD CHILDREN ..	1	1	-	5	-	8	-	13	13	14	14	
MUUT KUNNAT - ANDRA KOMM. - RURAL COMMUNES	4003	8581	12	4079	954	14191	1	19225	39105	23240	47698	
YKSINÄISIÄ MIEHIÄ ILMAN LAPZIA - ENSAMMA MÄN UTAN BARN - SINGLE MEN WITHOUT CHILDREN	1192	1192	7	1328	264	4972	1	6565	6565	7764	7764	
LAPSIA HUOLLETTAVANA - MED BARN - WITH CHILDREN	22	60	-	55	9	121	-	185	509	207	569	
NAIMATTOMIA NAISIA ILMAN LAPZIA - OGIFTA KVINNOR UTAN BARN - UNMARRIED WOMEN WITHOUT CHILDREN	393	393	3	320	64	1262	-	1646	1646	2042	2042	
LAPSIA HUOLLETTAVANA - MED BARN - WITH CHILDREN	123	269	-	163	61	388	-	612	1420	735	1689	
MUITA YKSINÄISIÄ NAISIA ILMAN LAPZIA ANDRA ENSAMMA KVINNOR UTAN BARN - OTHER SINGLE WOMEN WITHOUT CHILDREN LAPSIA HUOLLETTAVANA - MED BARN - WITH CHILDREN	403	403	2	412	53	2062	-	2527	2527	2932	2932	
AVIOPAREJA ILMAN LAPZIA - GIFTA PAR UTAN BARN - MARRIED COUPLES WITHOUT CHILDREN	229	672	-	458	101	1189	-	1748	5104	1977	5776	
LAPSIA HUOLLETTAVANA - MED BARN - WITH CHILDREN	608	1216	-	356	83	1387	-	1826	3652	2434	4868	
YKSINÄISIÄ ALLE 16-VUOTIAITA LAPZIA ENSAMMA UNDER 16-ÅRIGA BARN - SINGLE UNDER 16-YEAR-OLD CHILDREN ..	-	-	-	-	-	9	-	9	9	9	9	

LÄÄNI - LÄN	SAIRAALAHOITO SJUKHUSVÅRD		YKSITYSKOTIHOITO VÅRD I ENSKILT HEM	KOTIAVUSTUS HEMLUNDERSTÖD						Yhteensä Tapauksia Fall Inalles	Henkilöitä Personer Inalles
	Yhteensä Tapauksia Fall Sammanlagt	Henkilöitä Personer		Säännöllinen Regelbundet	Säännöllinen ja sen lisäksi sairaalahoidto - regelbundet och sjukhusvård därtill	Tilapäinen Tillfälligt	Laatu tuntematon Art okänd	Yhteensä Tapauksia Fall Sammanlagt	Henkilöitä Personer		
PERHETYYPPI - FAMILJETYP											
KOKO MAA - HELA RIKET - WHOLE COUNTRY											
Yhteensä - SUMMA - TOTAL	100.0	100.0	100.0	100.0	100.0	100.0	100.0	100.0	100.0	100.0	100.0
YKSINÄISIÄ MIEHIÄ ILMAN LAPSIA - ENSAMMA MÅN UTAN BARN - SINGLE MEN WITHOUT CHILDREN	27.5	14.1	57.1	47.1	34.3	40.0	20.9	41.7	23.1	40.2	22.0
LAPSIA HUOLLETTAVANA - MED BARN - WITH CHILDREN	0.5	0.7	-	1.0	0.8	0.9	0.3	0.9	1.3	0.9	1.2
NAIMATTOMIA NAISIA ILMAN LAPSIA - OGIFTA KVINNOR UTAN BARN - UNMARRIED WOMEN WITHOUT CHILDREN	12.0	6.2	28.6	8.8	8.3	9.8	28.4	9.5	5.2	9.7	5.4
LAPSIA HUOLLETTAVANA - MED BARN - WITH CHILDREN	3.5	3.9	-	3.8	6.7	3.4	0.3	3.8	4.7	3.7	4.6
MUITA YKSINÄISIÄ NAISIA ILMAN LAPSIA ANDRA ENSAMMA KVINNOR UTAN BARN - OTHER SINGLE WOMEN WITHOUT CHILDREN	16.6	8.5	14.3	10.0	11.4	12.5	42.1	11.8	6.5	12.3	6.8
LAPSIA HUOLLETTAVANA - MED BARN - WITH CHILDREN	6.5	9.5	-	9.3	9.9	9.0	1.4	9.2	14.2	8.9	13.7
AVIOPAREJA ILMAN LAPSIA - GIFTA PAR UTAN BARN - MARRIED COUPLES WITHOUT CHILDREN	11.9	12.2	-	5.0	6.4	7.5	3.9	6.6	7.3	7.2	7.9
LAPSIA HUOLLETTAVANA - MED BARN - WITH CHILDREN	21.4	44.8	-	15.0	22.3	16.9	2.8	16.6	37.6	17.1	38.4
YKSINÄISIÄ ALLE 16-VUOTIAITA LAPSIA ENSAMMA UNDER 16-ÅRIGA BARN - SINGLE UNDER 16-YEAR-OLD CHILDREN	0.0	0.0	-	0.0	-	0.0	-	0.0	0.0	0.0	0.0
KAUPUNGIT - STÄDER - URBAN COMMUNES	100.0	100.0	100.0	100.0	100.0	100.0	100.0	100.0	100.0	100.0	100.0
YKSINÄISIÄ MIEHIÄ ILMAN LAPSIA - ENSAMMA MÅN UTAN BARN - SINGLE MEN WITHOUT CHILDREN	25.9	14.3	50.0	50.0	35.5	42.0	20.7	44.1	25.4	42.5	24.4
LAPSIA HUOLLETTAVANA - MED BARN - WITH CHILDREN	0.5	0.7	-	0.9	0.7	0.9	0.3	0.9	1.3	0.9	1.3
NAIMATTOMIA NAISIA ILMAN LAPSIA - OGIFTA KVINNOR UTAN BARN - UNMARRIED WOMEN WITHOUT CHILDREN	13.6	7.5	50.0	9.0	8.6	10.2	28.5	9.7	5.6	10.1	5.8
LAPSIA HUOLLETTAVANA - MED BARN - WITH CHILDREN	3.8	4.6	-	3.7	6.8	3.7	0.3	4.0	5.1	3.9	5.1
MUITA YKSINÄISIÄ NAISIA ILMAN LAPSIA ANDRA ENSAMMA KVINNOR UTAN BARN - OTHER SINGLE WOMEN WITHOUT CHILDREN	21.1	11.7	-	10.0	12.5	11.7	42.3	11.3	6.5	12.2	7.0
LAPSIA HUOLLETTAVANA - MED BARN - WITH CHILDREN	7.1	10.8	-	8.9	9.8	9.3	1.4	9.2	14.6	9.0	14.3
AVIOPAREJA ILMAN LAPSIA - GIFTA PAR UTAN BARN - MARRIED COUPLES WITHOUT CHILDREN	9.6	10.6	-	4.2	6.0	6.5	3.9	5.7	6.5	6.0	6.9
LAPSIA HUOLLETTAVANA - MED BARN - WITH CHILDREN	18.3	39.7	-	13.2	20.1	15.7	2.8	15.1	34.8	15.4	35.2
YKSINÄISIÄ ALLE 16-VUOTIAITA LAPSIA ENSAMMA UNDER 16-ÅRIGA BARN - SINGLE UNDER 16-YEAR-OLD CHILDREN	0.0	0.0	-	0.0	-	0.0	-	0.0	0.0	0.0	0.0
MUUT KUNNAT - ANDRA KOMM. - RURAL COMMUNES	100.0	100.0	100.0	100.0	100.0	100.0	100.0	100.0	100.0	100.0	100.0
YKSINÄISIÄ MIEHIÄ ILMAN LAPSIA - ENSAMMA MÅN UTAN BARN - SINGLE MEN WITHOUT CHILDREN	29.8	13.9	58.3	32.6	27.7	35.0	100.0	34.1	16.8	33.4	16.3
LAPSIA HUOLLETTAVANA - MED BARN - WITH CHILDREN	0.5	0.7	-	1.3	0.9	0.9	-	1.0	1.3	0.9	1.2
NAIMATTOMIA NAISIA ILMAN LAPSIA - OGIFTA KVINNOR UTAN BARN - UNMARRIED WOMEN WITHOUT CHILDREN	9.8	4.6	25.0	7.8	6.7	8.9	-	8.6	4.2	8.8	4.3
LAPSIA HUOLLETTAVANA - MED BARN - WITH CHILDREN	3.1	3.1	-	4.0	6.4	2.7	-	3.2	3.6	3.2	3.5
MUITA YKSINÄISIÄ NAISIA ILMAN LAPSIA ANDRA ENSAMMA KVINNOR UTAN BARN - OTHER SINGLE WOMEN WITHOUT CHILDREN	10.1	4.7	16.7	10.1	5.6	14.5	-	13.1	6.5	12.6	6.1
LAPSIA HUOLLETTAVANA - MED BARN - WITH CHILDREN	5.7	7.8	-	11.2	10.6	8.4	-	9.1	13.1	8.5	12.1
AVIOPAREJA ILMAN LAPSIA - GIFTA PAR UTAN BARN - MARRIED COUPLES WITHOUT CHILDREN	15.2	14.2	-	8.7	8.7	9.8	-	9.5	9.3	10.5	10.2
LAPSIA HUOLLETTAVANA - MED BARN - WITH CHILDREN	25.8	51.0	-	24.2	33.4	19.7	-	21.4	45.2	22.1	46.2
YKSINÄISIÄ ALLE 16-VUOTIAITA LAPSIA ENSAMMA UNDER 16-ÅRIGA BARN - SINGLE UNDER 16-YEAR-OLD CHILDREN	-	-	-	-	-	0.1	-	0.0	0.0	0.0	0.0

3. JATK. - FORTS. - CONT.

LÄÄNI - LÄN	SATRAALAHOITO SJUKHUSVÅRD		YKSITYISKOTIHOITO VÅRD I ENSKILT HEM	KOTIAVUSTUS HEMUNDERSTÖD						TAPAIKSIA KAIKKIAAN FALL INALLES	HENKILÖITÄ KAIKKIAAN PERSONER INALLES
	YHTEENSÄ TAPAIKSIA FALL SAMMANLAGT	HENKILÖITÄ PERSONER		SÄÄNNÖLLINEN REGLBUNDET	SÄÄNNÖLLINEN JA SEN LÄSKÄSI SATRAALAHOITO - REGLBUNDET OCH SJUKHUSVÅRD DÄRTILL	TILAPÄINEN TILFALLIGT	LAATU TUUNTEMATON ART OKÄND	YHTEENSÄ TAPAIKSIA FALL SAMMANLAGT	HENKILÖITÄ PERSONER		
LUKUMÄÄRÄ - ANTAL											
UUDENMAAN LÄÄNI - NYLANDS LÄN											
YHTEENSÄ - SUMMA - TOTAL	1919	3017	1	9380	2038	12206	340	23964	39410	25884	42428
YKSINÄISIÄ MIEHIÄ ILMAN LAPSIÄ - ENSAMMA MÄN UTAN BARN - SINGLE MEN WITHOUT CHILDREN	397	397	-	4960	763	5361	62	11146	11146	11543	11543
LAPSIÄ HUOLLETTAVANA - MED BARN - WITH CHILDREN	11	27	-	85	11	123	1	220	576	231	603
NAIMATTOMIA NAISIA ILMAN LAPSIÄ - OGIFTA KVINNOR UTAN BARN - UNMARRIED WOMEN WITHOUT CHILDREN	342	342	-	861	220	1200	99	2380	2380	2722	2722
LAPSIÄ HUOLLETTAVANA - MED BARN - WITH CHILDREN	49	103	-	353	147	448	-	948	2116	997	2219
MUITA YKSINÄISIÄ NAISIA ILMAN LAPSIÄ ANDRA ENSAMMA KVINNOR UTAN BARN - OTHER SINGLE WOMEN WITHOUT CHILDREN	644	644	1	1023	338	1415	151	2927	2927	3572	3572
LAPSIÄ HUOLLETTAVANA - MED BARN - WITH CHILDREN	98	276	-	745	162	1118	4	2029	5573	2127	5849
AVIOPAREJA ILMAN LAPSIÄ - GIFTA PAR UTAN BARN - MARRIED COUPLES WITHOUT CHILDREN	134	268	-	323	93	736	13	1165	2330	1299	2598
LAPSIÄ HUOLLETTAVANA - MED BARN - WITH CHILDREN	244	960	-	1029	304	1801	10	3144	12357	3388	13317
YKSINÄISIÄ ALLE 16-VUOTIAITA LAPSIÄ ENSAMMA UNDER 16-ÅRIGA BARN - SINGLE UNDER 16-YEAR-OLD CHILDREN ..	-	-	-	1	-	4	-	5	5	5	5
TURUN JA PORIN LÄÄNI - ÅBO OCH BJÖRNEBORGS LÄN											
YHTEENSÄ - SUMMA - TOTAL	1233	2511	2	3130	826	6855	-	10811	19285	12046	21798
YKSINÄISIÄ MIEHIÄ ILMAN LAPSIÄ - ENSAMMA MÄN UTAN BARN - SINGLE MEN WITHOUT CHILDREN	359	359	1	1399	302	2787	-	4488	4488	4848	4848
LAPSIÄ HUOLLETTAVANA - MED BARN - WITH CHILDREN	6	14	-	24	4	61	-	89	232	95	246
NAIMATTOMIA NAISIA ILMAN LAPSIÄ - OGIFTA KVINNOR UTAN BARN - UNMARRIED WOMEN WITHOUT CHILDREN	123	123	-	296	58	655	-	1009	1009	1132	1132
LAPSIÄ HUOLLETTAVANA - MED BARN - WITH CHILDREN	42	97	-	122	54	263	-	439	998	481	1095
MUITA YKSINÄISIÄ NAISIA ILMAN LAPSIÄ ANDRA ENSAMMA KVINNOR UTAN BARN - OTHER SINGLE WOMEN WITHOUT CHILDREN	153	153	1	322	79	911	-	1312	1312	1466	1466
LAPSIÄ HUOLLETTAVANA - MED BARN - WITH CHILDREN	109	320	-	332	120	666	-	1118	3135	1227	3455
AVIOPAREJA ILMAN LAPSIÄ - GIFTA PAR UTAN BARN - MARRIED COUPLES WITHOUT CHILDREN	155	310	-	186	38	471	-	695	1390	850	1700
LAPSIÄ HUOLLETTAVANA - MED BARN - WITH CHILDREN	285	1134	-	449	171	1040	-	1660	6720	1945	7854
YKSINÄISIÄ ALLE 16-VUOTIAITA LAPSIÄ ENSAMMA UNDER 16-ÅRIGA BARN - SINGLE UNDER 16-YEAR-OLD CHILDREN ..	1	1	-	-	-	1	-	1	1	2	2
ÅRVENANMAA - ÅLAND											
YHTEENSÄ - SUMMA - TOTAL	18	30	-	40	3	180	-	223	310	241	340
YKSINÄISIÄ MIEHIÄ ILMAN LAPSIÄ - ENSAMMA MÄN UTAN BARN - SINGLE MEN WITHOUT CHILDREN	7	7	-	9	1	104	-	114	114	121	121
LAPSIÄ HUOLLETTAVANA - MED BARN - WITH CHILDREN	-	-	-	1	-	1	-	2	5	2	5
NAIMATTOMIA NAISIA ILMAN LAPSIÄ - OGIFTA KVINNOR UTAN BARN - UNMARRIED WOMEN WITHOUT CHILDREN	3	3	-	7	-	20	-	27	27	30	30
LAPSIÄ HUOLLETTAVANA - MED BARN - WITH CHILDREN	1	3	-	1	-	8	-	9	21	10	24
MUITA YKSINÄISIÄ NAISIA ILMAN LAPSIÄ ANDRA ENSAMMA KVINNOR UTAN BARN - OTHER SINGLE WOMEN WITHOUT CHILDREN	2	2	-	11	1	19	-	31	31	33	33
LAPSIÄ HUOLLETTAVANA - MED BARN - WITH CHILDREN	-	-	-	2	1	10	-	13	34	13	34
AVIOPAREJA ILMAN LAPSIÄ - GIFTA PAR UTAN BARN - MARRIED COUPLES WITHOUT CHILDREN	2	4	-	4	-	4	-	8	16	10	20
LAPSIÄ HUOLLETTAVANA - MED BARN - WITH CHILDREN	3	11	-	5	-	13	-	18	61	21	72
YKSINÄISIÄ ALLE 16-VUOTIAITA LAPSIÄ ENSAMMA UNDER 16-ÅRIGA BARN - SINGLE UNDER 16-YEAR-OLD CHILDREN ..	-	-	-	-	-	1	-	1	1	1	1

LÄÄNI - LÄN	SAIRAALAHOITO SJUKHUSVÅRD		YKSIYKSIOHITO VÅRD I ENSKILT HEM	KOTIAVUSTUS HEMUNDERSTÖD						TAPAUKSA KAIKKIAAN FALL INALLES	HENKILÖITÄ PERSONER INALLES
	YHTEENSÄ TAPAUKSA FALL SAMMANLAGT	HENKILÖITÄ PERSONER		SÄÄNNÖLLINEN REGLBUNDET	SÄÄNNÖLLINEN JA SEN LISÄKSI SAIRAALAHOITO - REGLBUNDET OCH SJUKHUSVÅRD DARTILL	TILAPÄINEN TILLFÄLLIGT	LAATU TUUNTEMATON ART OKÄND	YHTEENSÄ TAPAUKSA FALL SAMMANLAGT	HENKILÖITÄ PERSONER		

PERHETYYPPI - FAMILJETYP

UUDENMAAN LÄÄNI - NYLANDS LÄN

YHTEENSÄ - SUMMA - TOTAL	100.0	100.0	100.0	100.0	100.0	100.0	100.0	100.0	100.0	100.0	100.0
YKSINÄISIÄ MIEHIÄ ILMAN LAPSA - ENSAMMA MÄN UTAN BARN - SINGLE MEN WITHOUT CHILDREN	20.7	13.2	-	52.9	37.4	43.9	18.2	46.5	28.3	44.6	27.2
LAPSA HUOLLETTAVANA - MED BARN - WITH CHILDREN	0.6	0.9	-	0.9	0.5	1.0	0.3	0.9	1.5	0.9	1.4
NAIMATTOMIA NAISIA ILMAN LAPSA - OGIFTA KVINNOR UTAN BARN - UNMARRIED WOMEN WITHOUT CHILDREN	17.8	11.3	-	9.2	10.8	9.8	29.1	9.9	6.0	10.5	6.4
LAPSA HUOLLETTAVANA - MED BARN - WITH CHILDREN	2.6	3.4	-	3.8	7.2	3.7	-	4.0	5.4	3.9	5.2
MUITA YKSINÄISIÄ NAISIA ILMAN LAPSA ANDRA ENSAMMA KVINNOR UTAN BARN - OTHER SINGLE WOMEN WITHOUT CHILDREN	33.6	21.3	100.0	10.9	16.6	11.6	44.4	12.2	7.4	13.8	8.4
LAPSA HUOLLETTAVANA - MED BARN - WITH CHILDREN	5.1	9.1	-	7.9	7.9	9.2	1.2	8.5	14.1	8.2	13.8
AVIOPAREJA ILMAN LAPSA - GIFTA PAR UTAN BARN - MARRIED COUPLES WITHOUT CHILDREN	7.0	8.9	-	3.4	4.6	6.0	3.8	4.9	5.9	5.0	6.1
LAPSA HUOLLETTAVANA - MED BARN - WITH CHILDREN	12.7	31.8	-	11.0	14.9	14.8	2.9	13.1	31.4	13.1	31.4
YKSINÄISIÄ ALLE 16-VUOTIAITA LAPSA ENSAMMA UNDER 16-ÅRIGA BARN - SINGLE UNDER 16-YEAR-OLD CHILDREN	-	-	-	0.0	-	0.0	-	0.0	0.0	0.0	0.0

TURUN JA PORIN LÄÄNI - ÅBO OCH BJÖRNEBORGS LÄN

YHTEENSÄ - SUMMA - TOTAL	100.0	100.0	100.0	100.0	100.0	100.0	-	100.0	100.0	100.0	100.0
YKSINÄISIÄ MIEHIÄ ILMAN LAPSA - ENSAMMA MÄN UTAN BARN - SINGLE MEN WITHOUT CHILDREN	29.1	14.3	50.0	44.7	36.6	40.7	-	41.5	23.3	40.2	22.2
LAPSA HUOLLETTAVANA - MED BARN - WITH CHILDREN	0.5	0.6	-	0.8	0.5	0.9	-	0.8	1.2	0.8	1.1
NAIMATTOMIA NAISIA ILMAN LAPSA - OGIFTA KVINNOR UTAN BARN - UNMARRIED WOMEN WITHOUT CHILDREN	10.0	4.9	-	9.5	7.0	9.6	-	9.3	5.2	9.4	5.2
LAPSA HUOLLETTAVANA - MED BARN - WITH CHILDREN	3.4	3.9	-	3.9	6.5	3.8	-	4.1	5.2	4.0	5.0
MUITA YKSINÄISIÄ NAISIA ILMAN LAPSA ANDRA ENSAMMA KVINNOR UTAN BARN - OTHER SINGLE WOMEN WITHOUT CHILDREN	12.4	6.1	50.0	10.3	9.6	13.3	-	12.1	6.8	12.2	6.7
LAPSA HUOLLETTAVANA - MED BARN - WITH CHILDREN	8.8	12.7	-	10.6	14.5	9.7	-	10.3	16.3	10.2	15.9
AVIOPAREJA ILMAN LAPSA - GIFTA PAR UTAN BARN - MARRIED COUPLES WITHOUT CHILDREN	12.6	12.3	-	5.9	4.6	6.9	-	6.4	7.2	7.1	7.8
LAPSA HUOLLETTAVANA - MED BARN - WITH CHILDREN	23.1	45.2	-	14.3	20.7	15.2	-	15.4	34.8	16.1	36.0
YKSINÄISIÄ ALLE 16-VUOTIAITA LAPSA ENSAMMA UNDER 16-ÅRIGA BARN - SINGLE UNDER 16-YEAR-OLD CHILDREN	0.1	0.0	-	-	-	0.0	-	0.0	0.0	0.0	0.0

AHVENANMAA - ÅLAND

YHTEENSÄ - SUMMA - TOTAL	100.0	100.0	-	100.0	100.0	100.0	-	100.0	100.0	100.0	100.0
YKSINÄISIÄ MIEHIÄ ILMAN LAPSA - ENSAMMA MÄN UTAN BARN - SINGLE MEN WITHOUT CHILDREN	38.9	23.3	-	22.5	33.3	57.8	-	51.1	36.8	50.2	35.6
LAPSA HUOLLETTAVANA - MED BARN - WITH CHILDREN	-	-	-	2.5	-	0.6	-	0.9	1.6	0.8	1.5
NAIMATTOMIA NAISIA ILMAN LAPSA - OGIFTA KVINNOR UTAN BARN - UNMARRIED WOMEN WITHOUT CHILDREN	16.7	10.0	-	17.5	-	11.1	-	12.1	8.7	12.4	8.8
LAPSA HUOLLETTAVANA - MED BARN - WITH CHILDREN	5.6	10.0	-	2.5	-	4.4	-	4.0	6.8	4.1	7.1
MUITA YKSINÄISIÄ NAISIA ILMAN LAPSA ANDRA ENSAMMA KVINNOR UTAN BARN - OTHER SINGLE WOMEN WITHOUT CHILDREN	11.1	6.7	-	27.5	33.3	10.6	-	13.9	10.0	13.7	9.7
LAPSA HUOLLETTAVANA - MED BARN - WITH CHILDREN	-	-	-	5.0	33.3	5.6	-	5.8	11.0	5.4	10.0
AVIOPAREJA ILMAN LAPSA - GIFTA PAR UTAN BARN - MARRIED COUPLES WITHOUT CHILDREN	11.1	13.3	-	10.0	-	2.2	-	3.6	5.2	4.1	5.9
LAPSA HUOLLETTAVANA - MED BARN - WITH CHILDREN	16.7	36.7	-	12.5	-	7.2	-	8.1	19.7	8.7	21.2
YKSINÄISIÄ ALLE 16-VUOTIAITA LAPSA ENSAMMA UNDER 16-ÅRIGA BARN - SINGLE UNDER 16-YEAR-OLD CHILDREN	-	-	-	-	-	0.6	-	0.4	0.3	0.4	0.3

3. JATK. - FORTS. - CONT.

LÄÄNI - LÄN	SAIRAALAOHITO SUKKUSVÄRD		YKSITYSKOTHOITO VÄRD I ENSKILT HEM	KOTIAVUSTUS HEMUNDERSTÖD					TAPAUSIA FALL INALLES	HENKILÖITÄ PERSONER INALLES
	YHTEENSÄ TAPAUKSIA FALL SAMMANLAGT	HENKILÖITÄ PERSONER		SÄÄNNÖLLINEN REGLBUNDET	SÄÄNNÖLLINEN JA SEN LISÄKSI SAIRAALAOHITO - REGLBUNDET OCH SUKKUSVÄRD DÄRTILL	TILAPÄINEN TILFÄLLIGT	LAATU TUNTEMATON ART OIKÄND	YHTEENSÄ TAPAUKSIA FALL SAMMANLAGT		
PERHETYYPPI - FAMILJETYP	LUKUMÄÄRÄ - ANTAL									

HÄMEEN LÄÄNI - TAVASTEUS LÄN

YHTEENSÄ - SUMMA - TOTAL	1126	2310	1	4555	948	6604	-	12107	21875	13234	24186
YKSINÄISIÄ MIEHIÄ ILMAN LAPSIA - ENSAMMA MÄN UTAN BARN - SINGLE MEN WITHOUT CHILDREN	293	293	1	2239	300	2619	-	5158	5158	5452	5452
LAPSIA HUOLLETTAVANA - MED BARN - WITH CHILDREN	5	12	-	53	6	47	-	106	273	111	285
NAIMATTOMIA NAISIA ILMAN LAPSIA OGIFTA KVINNOR UTAN BARN - UNMARRIED WOMEN WITHOUT CHILDREN	131	131	-	391	76	732	-	1199	1199	1330	1330
LAPSIA HUOLLETTAVANA - MED BARN - WITH CHILDREN	52	110	-	171	70	253	-	494	1117	546	1227
MUITA YKSINÄISIÄ NAISIA ILMAN LAPSIA ANDRA ENSAMMA KVINNOR UTAN BARN - OTHER SINGLE WOMEN WITHOUT CHILDREN LAPSIA HUOLLETTAVANA - MED BARN - WITH CHILDREN	150	150	-	398	91	767	-	1256	1256	1406	1406
AVIOPAREJA ILMAN LAPSIA - GIFTA PAR UTAN BARN - MARRIED COUPLES WITHOUT CHILDREN	95	263	-	441	110	621	-	1172	3302	1267	3565
LAPSIA HUOLLETTAVANA - MED BARN - WITH CHILDREN	138	276	-	203	77	438	-	718	1436	856	1712
YKSINÄISIÄ ALLE 16-VUOTIAITA LAPSIA ENSAMMA UNDER 16-ÅRIGA BARN - SINGLE UNDER 16-YEAR-OLD CHILDREN ..	262	1075	-	657	218	1125	-	2000	8130	2262	9205
	-	-	-	2	-	2	-	4	4	4	4

KYMEN LÄÄNI - KYMMENE LÄN

YHTEENSÄ - SUMMA - TOTAL	496	922	1	1632	308	3425	5	5370	9349	5867	10272
YKSINÄISIÄ MIEHIÄ ILMAN LAPSIA - ENSAMMA MÄN UTAN BARN - SINGLE MEN WITHOUT CHILDREN	162	162	1	756	99	1459	2	2316	2316	2479	2479
LAPSIA HUOLLETTAVANA - MED BARN - WITH CHILDREN	2	5	-	5	3	24	-	32	78	34	83
NAIMATTOMIA NAISIA ILMAN LAPSIA - OGIFTA KVINNOR UTAN BARN - UNMARRIED WOMEN WITHOUT CHILDREN	57	57	-	154	22	339	-	515	515	572	572
LAPSIA HUOLLETTAVANA - MED BARN - WITH CHILDREN	16	37	-	51	16	90	1	158	364	174	401
MUITA YKSINÄISIÄ NAISIA ILMAN LAPSIA ANDRA ENSAMMA KVINNOR UTAN BARN - OTHER SINGLE WOMEN WITHOUT CHILDREN LAPSIA HUOLLETTAVANA - MED BARN - WITH CHILDREN	79	79	-	152	26	426	-	604	604	683	683
AVIOPAREJA ILMAN LAPSIA - GIFTA PAR UTAN BARN - MARRIED COUPLES WITHOUT CHILDREN	33	84	-	190	44	329	1	564	1544	597	1628
LAPSIA HUOLLETTAVANA - MED BARN - WITH CHILDREN	46	92	-	98	21	263	1	383	766	429	858
YKSINÄISIÄ ALLE 16-VUOTIAITA LAPSIA ENSAMMA UNDER 16-ÅRIGA BARN - SINGLE UNDER 16-YEAR-OLD CHILDREN ..	101	406	-	226	77	494	-	797	3161	898	3567
	-	-	-	-	-	1	-	1	1	1	1

MIKKELIN LÄÄNI - ST MICHELS LÄN

YHTEENSÄ - SUMMA - TOTAL	510	1001	1	720	178	2003	-	2901	5640	3412	6642
YKSINÄISIÄ MIEHIÄ ILMAN LAPSIA - ENSAMMA MÄN UTAN BARN - SINGLE MEN WITHOUT CHILDREN	164	164	-	321	46	778	-	1145	1145	1309	1309
LAPSIA HUOLLETTAVANA - MED BARN - WITH CHILDREN	3	11	-	9	2	14	-	25	66	28	77
NAIMATTOMIA NAISIA ILMAN LAPSIA - OGIFTA KVINNOR UTAN BARN - UNMARRIED WOMEN WITHOUT CHILDREN	43	43	1	50	10	194	-	254	254	298	298
LAPSIA HUOLLETTAVANA - MED BARN - WITH CHILDREN	19	41	-	16	11	62	-	89	196	108	237
MUITA YKSINÄISIÄ NAISIA ILMAN LAPSIA ANDRA ENSAMMA KVINNOR UTAN BARN - OTHER SINGLE WOMEN WITHOUT CHILDREN LAPSIA HUOLLETTAVANA - MED BARN - WITH CHILDREN	65	65	-	63	9	240	-	312	312	377	377
AVIOPAREJA ILMAN LAPSIA - GIFTA PAR UTAN BARN - MARRIED COUPLES WITHOUT CHILDREN	29	74	-	70	18	165	-	253	732	282	806
LAPSIA HUOLLETTAVANA - MED BARN - WITH CHILDREN	74	148	-	38	9	178	-	225	450	299	598
YKSINÄISIÄ ALLE 16-VUOTIAITA LAPSIA ENSAMMA UNDER 16-ÅRIGA BARN - SINGLE UNDER 16-YEAR-OLD CHILDREN ..	113	455	-	152	73	371	-	596	2483	709	2938
	-	-	-	1	-	1	-	2	2	2	2

LÄÄNI - LÄN	SAIRAALAHITO SJUKHUSVÅRD		KOTIAVUSTUS HEMUNDERSTÖD							TAPAIKUIA FALL INALLES	HENKILÖITÄ PERSONER INALLES
	YHTEENSÄ TAPAIKUIA FALL SAMMANLAGT	HENKILÖITÄ PERSONER	YKSITYSKOTIHOITO VÅRD I ENSKILT HEM	SÄÄNNÖLLINEN REGLBUNDET	SÄÄNNÖLLINEN JA SEN LISÄKSI SAIRAALAHITO - REGLBUNDET OCH SJUKHUSVÅRD DÄRTILL	TILAPÄINEN TILLFALLIGT	LAATU TUITEMATON ART OKÄND	YHTEENSÄ TAPAIKUIA FALL SAMMANLAGT	HENKILÖITÄ PERSONER		

HÄMEEN LÄÄNI - TAVASTEHS LÄN

YHTEENSÄ - SUMMA - TOTAL	100.0	100.0	100.0	100.0	100.0	100.0	-	100.0	100.0	100.0	100.0
YKSINÄISIÄ MIEHIÄ ILMAN LAPSIA - ENSAMMA MÄN UTAN BARN - SINGLE MEN WITHOUT CHILDREN	26.0	12.7	100.0	49.2	31.6	39.7	-	42.6	23.6	41.2	22.5
LAPSIA HUOLLETTAVANA - MED BARN - WITH CHILDREN	0.4	0.5	-	1.2	0.6	0.7	-	0.9	1.2	0.8	1.2
NAIMATTOMIA NAISIA ILMAN LAPSIA - OGIFTA KVINNOR UTAN BARN - UNMARRIED WOMEN WITHOUT CHILDREN	11.6	5.7	-	8.6	8.0	11.1	-	9.9	5.5	10.0	5.5
LAPSIA HUOLLETTAVANA - MED BARN - WITH CHILDREN	4.6	4.8	-	3.8	7.4	3.8	-	4.1	5.1	4.1	5.1
MUITA YKSINÄISIÄ NAISIA ILMAN LAPSIA ANDRA ENSAMMA KVINNOR UTAN BARN - OTHER SINGLE WOMEN WITHOUT CHILDREN	13.3	6.5	-	8.7	9.6	11.6	-	10.4	5.7	10.6	5.8
LAPSIA HUOLLETTAVANA - MED BARN - WITH CHILDREN	8.4	11.4	-	9.7	11.6	9.4	-	9.7	15.1	9.6	14.7
AVIOPAREJA ILMAN LAPSIA - GIFTA PAR UTAN BARN - MARRIED COUPLES WITHOUT CHILDREN	12.3	11.9	-	4.5	8.1	6.6	-	5.9	6.6	6.5	7.1
LAPSIA HUOLLETTAVANA - MED BARN - WITH CHILDREN	23.3	46.5	-	14.4	23.0	17.0	-	16.5	37.2	17.1	38.1
YKSINÄISIÄ ALLE 16-VUOTIAITA LAPSIA ENSAMMA UNDER 16-ÅRIGA BARN - SINGLE UNDER 16-YEAR-OLD CHILDREN	-	-	-	0.0	-	0.0	-	0.0	0.0	0.0	0.0

KYMEN LÄÄNI - KYMENE LÄN

YHTEENSÄ - SUMMA - TOTAL	100.0	100.0	100.0	100.0	100.0	100.0	100.0	100.0	100.0	100.0	100.0
YKSINÄISIÄ MIEHIÄ ILMAN LAPSIA - ENSAMMA MÄN UTAN BARN - SINGLE MEN WITHOUT CHILDREN	32.7	17.6	100.0	46.3	32.1	42.6	40.0	43.1	24.8	42.3	24.1
LAPSIA HUOLLETTAVANA - MED BARN - WITH CHILDREN	0.4	0.5	-	0.3	1.0	0.7	-	0.6	0.8	0.6	0.8
NAIMATTOMIA NAISIA ILMAN LAPSIA - OGIFTA KVINNOR UTAN BARN - UNMARRIED WOMEN WITHOUT CHILDREN	11.5	6.2	-	9.4	7.1	9.9	-	9.6	5.5	9.7	5.6
LAPSIA HUOLLETTAVANA - MED BARN - WITH CHILDREN	3.2	4.0	-	3.1	5.2	2.6	20.0	2.9	3.9	3.0	3.9
MUITA YKSINÄISIÄ NAISIA ILMAN LAPSIA ANDRA ENSAMMA KVINNOR UTAN BARN - OTHER SINGLE WOMEN WITHOUT CHILDREN	15.9	8.6	-	9.3	8.4	12.4	-	11.2	6.5	11.6	6.6
LAPSIA HUOLLETTAVANA - MED BARN - WITH CHILDREN	6.7	9.1	-	11.6	14.3	9.6	20.0	10.5	16.5	10.2	15.8
AVIOPAREJA ILMAN LAPSIA - GIFTA PAR UTAN BARN - MARRIED COUPLES WITHOUT CHILDREN	9.3	10.0	-	6.0	6.8	7.7	20.0	7.1	8.2	7.3	8.4
LAPSIA HUOLLETTAVANA - MED BARN - WITH CHILDREN	20.4	44.0	-	13.8	25.0	14.4	-	14.8	33.8	15.3	34.7
YKSINÄISIÄ ALLE 16-VUOTIAITA LAPSIA ENSAMMA UNDER 16-ÅRIGA BARN - SINGLE UNDER 16-YEAR-OLD CHILDREN	-	-	-	-	-	0.0	-	0.0	0.0	0.0	0.0

MIKKELIN LÄÄNI - ST MICHELS LÄN

YHTEENSÄ - SUMMA - TOTAL	100.0	100.0	100.0	100.0	100.0	100.0	-	100.0	100.0	100.0	100.0
YKSINÄISIÄ MIEHIÄ ILMAN LAPSIA - ENSAMMA MÄN UTAN BARN - SINGLE MEN WITHOUT CHILDREN	32.2	16.4	-	44.6	25.8	38.8	-	39.5	20.3	38.4	19.7
LAPSIA HUOLLETTAVANA - MED BARN - WITH CHILDREN	0.6	1.1	-	1.3	1.1	0.7	-	0.9	1.2	0.8	1.2
NAIMATTOMIA NAISIA ILMAN LAPSIA - OGIFTA KVINNOR UTAN BARN - UNMARRIED WOMEN WITHOUT CHILDREN	8.4	4.3	100.0	6.9	5.6	9.7	-	8.8	4.5	8.7	4.5
LAPSIA HUOLLETTAVANA - MED BARN - WITH CHILDREN	3.7	4.1	-	2.2	6.2	3.1	-	3.1	3.5	3.2	3.6
MUITA YKSINÄISIÄ NAISIA ILMAN LAPSIA ANDRA ENSAMMA KVINNOR UTAN BARN - OTHER SINGLE WOMEN WITHOUT CHILDREN	12.7	6.5	-	8.8	5.1	12.0	-	10.8	5.5	11.0	5.7
LAPSIA HUOLLETTAVANA - MED BARN - WITH CHILDREN	5.7	7.4	-	9.7	10.1	8.2	-	8.7	13.0	8.3	12.1
AVIOPAREJA ILMAN LAPSIA - GIFTA PAR UTAN BARN - MARRIED COUPLES WITHOUT CHILDREN	14.5	14.8	-	5.3	5.1	8.9	-	7.8	8.0	8.8	9.0
LAPSIA HUOLLETTAVANA - MED BARN - WITH CHILDREN	22.2	45.5	-	21.1	41.0	18.5	-	20.5	44.0	20.8	44.2
YKSINÄISIÄ ALLE 16-VUOTIAITA LAPSIA ENSAMMA UNDER 16-ÅRIGA BARN - SINGLE UNDER 16-YEAR-OLD CHILDREN	-	-	-	0.1	-	0.0	-	0.1	0.0	0.1	0.0

3. JATK. - FORTS. - CONT.

LÄÄNI - LÄN	SATRAALAOHITO SJKHUSVÄRD		YKSITYISKOTIHOITO VÄRD I ENSKILT HEM	KOTIAVUSTUS HEMUNDERSTÖD						TAPAKSIA KATKIAAN FALL INALLES	HENKILÖITÄ KATKIAAN PERSONER INALLES
	YHTEENSÄ TAPAKSIA FALL SAMMANLÄGT	HENKILÖITÄ PERSONER		SÄÄNNÖLLINEN REGLERUNDET	SÄÄNNÖLLINEN JA SEN LISÄKSI SATRAALAOHITO - REGLERUNDET OCH SJKHUSVÄRD DÄRTILL	TILAPÄINEN TILLFÄLLIGT	LAATU TUITEMATON ART OKÄND	YHTEENSÄ TAPAKSIA FALL SAMMANLÄGT	HENKILÖITÄ PERSONER		
PERHETYYPPI - FAMILJETYP	LUKUMÄÄRÄ - ANTAL										

POHJOIS-KARJALAN LÄÄNI - NORRA KARELENS LÄN

YHTEENSÄ - SUMMA - TOTAL	585	1179	-	825	240	2277	-	3342	6420	3927	7599
YKSINÄISIÄ MIEHIÄ ILMAN LAPSIA - ENSAMMA MÄN UTAN BARN - SINGLE MEN WITHOUT CHILDREN	159	159	-	361	90	866	-	1317	1317	1476	1476
LAPSIA HUOLLETTAVANA - MED BARN - WITH CHILDREN	2	4	-	11	1	18	-	30	81	32	85
NAIMATTOMIA NAISIA ILMAN LAPSIA - OGIFTA KVINNOR UTAN BARN - UNMARRIED WOMEN WITHOUT CHILDREN	53	53	-	47	12	178	-	237	237	290	290
LAPSIA HUOLLETTAVANA - MED BARN - WITH CHILDREN	22	51	-	20	15	64	-	99	226	121	277
MUITA YKSINÄISIÄ NAISIA ILMAN LAPSIA ANDRA ENSAMMA KVINNOR UTAN BARN - OTHER SINGLE WOMEN WITHOUT CHILDREN	85	85	-	70	13	320	-	403	403	488	488
LAPSIA HUOLLETTAVANA - MED BARN - WITH CHILDREN	32	93	-	65	15	178	-	258	714	290	807
AVIOPAREJA ILMAN LAPSIA - GIFTA PAR UTAN BARN - MARRIED COUPLES WITHOUT CHILDREN	97	194	-	53	21	226	-	300	600	397	794
LAPSIA HUOLLETTAVANA - MED BARN - WITH CHILDREN	135	540	-	198	73	427	-	698	2842	833	3382
YKSINÄISIÄ ALLE 16-VUOTIAITA LAPSIA ENSAMMA UNDER 16-ÅRIGA BARN - SINGLE UNDER 16-YEAR-OLD CHILDREN ..	-	-	-	-	-	-	-	-	-	-	-

KUOPION LÄÄNI - KUOPIO LÄN

YHTEENSÄ - SUMMA - TOTAL	590	1120	-	899	307	2639	-	3845	7486	4435	8606
YKSINÄISIÄ MIEHIÄ ILMAN LAPSIA - ENSAMMA MÄN UTAN BARN - SINGLE MEN WITHOUT CHILDREN	205	205	-	364	118	983	-	1465	1465	1670	1670
LAPSIA HUOLLETTAVANA - MED BARN - WITH CHILDREN	3	9	-	12	2	21	-	35	93	38	102
NAIMATTOMIA NAISIA ILMAN LAPSIA - OGIFTA KVINNOR UTAN BARN - UNMARRIED WOMEN WITHOUT CHILDREN	73	73	-	67	14	232	-	313	313	386	386
LAPSIA HUOLLETTAVANA - MED BARN - WITH CHILDREN	16	36	-	33	17	59	-	109	245	125	281
MUITA YKSINÄISIÄ NAISIA ILMAN LAPSIA ANDRA ENSAMMA KVINNOR UTAN BARN - OTHER SINGLE WOMEN WITHOUT CHILDREN	57	57	-	72	23	349	-	444	444	501	501
LAPSIA HUOLLETTAVANA - MED BARN - WITH CHILDREN	36	115	-	79	19	220	-	318	902	354	1017
AVIOPAREJA ILMAN LAPSIA - GIFTA PAR UTAN BARN - MARRIED COUPLES WITHOUT CHILDREN	78	156	-	76	26	256	-	358	716	436	872
LAPSIA HUOLLETTAVANA - MED BARN - WITH CHILDREN	122	469	-	196	88	518	-	802	3307	924	3776
YKSINÄISIÄ ALLE 16-VUOTIAITA LAPSIA ENSAMMA UNDER 16-ÅRIGA BARN - SINGLE UNDER 16-YEAR-OLD CHILDREN ..	-	-	-	-	-	1	-	1	1	1	1

KESKI-SUOMEN LÄÄNI - MELLERSTA FINLANDS LÄN

YHTEENSÄ - SUMMA - TOTAL	592	1210	-	1001	258	2937	18	4214	7996	4806	9206
YKSINÄISIÄ MIEHIÄ ILMAN LAPSIA - ENSAMMA MÄN UTAN BARN - SINGLE MEN WITHOUT CHILDREN	192	192	-	411	58	1124	12	1605	1605	1797	1797
LAPSIA HUOLLETTAVANA - MED BARN - WITH CHILDREN	7	20	-	32	11	44	-	87	224	94	244
NAIMATTOMIA NAISIA ILMAN LAPSIA - OGIFTA KVINNOR UTAN BARN - UNMARRIED WOMEN WITHOUT CHILDREN	57	57	-	78	19	303	4	404	404	461	461
LAPSIA HUOLLETTAVANA - MED BARN - WITH CHILDREN	17	39	-	36	12	101	-	149	337	166	376
MUITA YKSINÄISIÄ NAISIA ILMAN LAPSIA ANDRA ENSAMMA KVINNOR UTAN BARN - OTHER SINGLE WOMEN WITHOUT CHILDREN	73	73	-	89	28	375	2	494	494	567	567
LAPSIA HUOLLETTAVANA - MED BARN - WITH CHILDREN	33	89	-	102	23	261	-	386	1105	419	1194
AVIOPAREJA ILMAN LAPSIA - GIFTA PAR UTAN BARN - MARRIED COUPLES WITHOUT CHILDREN	70	140	-	64	23	219	-	306	612	376	752
LAPSIA HUOLLETTAVANA - MED BARN - WITH CHILDREN	143	600	-	189	84	509	-	782	3214	925	3814
YKSINÄISIÄ ALLE 16-VUOTIAITA LAPSIA ENSAMMA UNDER 16-ÅRIGA BARN - SINGLE UNDER 16-YEAR-OLD CHILDREN ..	-	-	-	-	-	1	-	1	1	1	1

LÄÄNI - LÄN	SAIRAALAHITO SJKHUSVÄRD		YKSITYSKOTIHOITO VÄRD I ENSKILT HEM	KOTIAVUSTUS HEMUNDERSTÖD						TAPAUKSA KAIKKIAAN FALL INALLES	HENKILÖITÄ KAIKKIAAN PERSONER INALLES
	YHTEENSÄ TAPAUKSA FALL SAMMANLÄGT	HENKILÖITÄ PERSONER		SÄÄNNÖLLINEN REGLERUNDET	SÄÄNNÖLLINEN JA SEN LISÄKSI SAIRAALAHITO - REGLERUNDET OCH SJKHUSVÄRD DÄRTILL	TILAPÄINEN TILFÄLLIGT	LAATU TUITEMATON ART OKÄND	YHTEENSÄ TAPAUKSA FALL SAMMANLÄGT	HENKILÖITÄ PERSONER		

POHJOIS-KARJALAN LÄÄNI - NORRA KARELENS LÄN

YHTEENSÄ - SUMMA - TOTAL	190.0	100.0	-	100.0	100.0	100.0	-	100.0	100.0	100.0	100.0
YKSINÄISIÄ MIEHIÄ ILMAN LAPSIA - ENSAMMA MÄN UTAN BARN - SINGLE MEN WITHOUT CHILDREN	27.2	13.5	-	43.8	37.5	38.0	-	39.4	20.5	37.6	19.4
LAPSIA HUOLLETTAVANA - MED BARN - WITH CHILDREN	0.3	0.3	-	1.3	0.4	0.6	-	0.9	1.3	0.8	1.1
NAIMATTOMIA NAISIA ILMAN LAPSIA - OGIFTA KVINNOR UTAN BARN - UNMARRIED WOMEN WITHOUT CHILDREN	9.1	4.5	-	5.7	5.0	7.8	-	7.1	3.7	7.4	3.8
LAPSIA HUOLLETTAVANA - MED BARN - WITH CHILDREN	3.8	4.3	-	2.4	6.3	2.8	-	3.0	3.5	3.1	3.6
MUITA YKSINÄISIÄ NAISIA ILMAN LAPSIA ANDRA ENSAMMA KVINNOR UTAN BARN - OTHER SINGLE WOMEN WITHOUT CHILDREN	14.5	7.2	-	8.5	5.4	14.1	-	12.1	6.3	12.4	6.4
LAPSIA HUOLLETTAVANA - MED BARN - WITH CHILDREN	5.5	7.9	-	7.9	6.3	7.8	-	7.7	11.1	7.4	10.6
AVIOPAREJA ILMAN LAPSIA - GIFTA PAR UTAN BARN - MARRIED COUPLES WITHOUT CHILDREN	16.6	16.5	-	6.4	8.8	9.9	-	9.0	9.3	10.1	10.4
LAPSIA HUOLLETTAVANA - MED BARN - WITH CHILDREN	23.1	45.8	-	24.0	30.4	18.8	-	20.9	44.3	21.2	44.5
YKSINÄISIÄ ALLE 16-VUOTIAITA LAPSIA ENSAMMA UNDER 16-ÅRIGA BARN - SINGLE UNDER 16-YEAR-OLD CHILDREN	-	-	-	-	-	-	-	-	-	-	-

KUOPION LÄÄNI - KUOPIO LÄN

YHTEENSÄ - SUMMA - TOTAL	100.0	100.0	-	100.0	100.0	100.0	-	100.0	100.0	100.0	100.0
YKSINÄISIÄ MIEHIÄ ILMAN LAPSIA - ENSAMMA MÄN UTAN BARN - SINGLE MEN WITHOUT CHILDREN	34.7	18.3	-	40.5	38.4	37.2	-	38.1	19.6	37.7	19.4
LAPSIA HUOLLETTAVANA - MED BARN - WITH CHILDREN	0.5	0.8	-	1.3	0.7	0.8	-	0.9	1.2	0.9	1.2
NAIMATTOMIA NAISIA ILMAN LAPSIA - OGIFTA KVINNOR UTAN BARN - UNMARRIED WOMEN WITHOUT CHILDREN	12.4	6.5	-	7.5	4.6	8.8	-	8.1	4.2	8.7	4.5
LAPSIA HUOLLETTAVANA - MED BARN - WITH CHILDREN	2.7	3.2	-	3.7	5.5	2.2	-	2.8	3.3	2.8	3.3
MUITA YKSINÄISIÄ NAISIA ILMAN LAPSIA ANDRA ENSAMMA KVINNOR UTAN BARN - OTHER SINGLE WOMEN WITHOUT CHILDREN	9.7	5.1	-	8.0	7.5	13.2	-	11.5	5.9	11.3	5.8
LAPSIA HUOLLETTAVANA - MED BARN - WITH CHILDREN	6.1	10.3	-	8.8	6.2	8.3	-	8.3	12.0	8.0	11.8
AVIOPAREJA ILMAN LAPSIA - GIFTA PAR UTAN BARN - MARRIED COUPLES WITHOUT CHILDREN	13.2	13.9	-	8.5	8.5	9.7	-	9.3	9.6	9.8	10.1
LAPSIA HUOLLETTAVANA - MED BARN - WITH CHILDREN	20.7	41.9	-	21.8	28.7	19.6	-	20.9	44.2	20.8	43.9
YKSINÄISIÄ ALLE 16-VUOTIAITA LAPSIA ENSAMMA UNDER 16-ÅRIGA BARN - SINGLE UNDER 16-YEAR-OLD CHILDREN	-	-	-	-	-	0.0	-	0.0	0.0	0.0	0.0

KESKI-SUOMEN LÄÄNI - MELLERSTA FINLANDS LÄN

YHTEENSÄ - SUMMA - TOTAL	100.0	100.0	-	100.0	100.0	100.0	100.0	100.0	100.0	100.0	100.0
YKSINÄISIÄ MIEHIÄ ILMAN LAPSIA - ENSAMMA MÄN UTAN BARN - SINGLE MEN WITHOUT CHILDREN	32.4	15.9	-	41.1	22.5	38.3	66.7	38.1	20.1	37.4	19.5
LAPSIA HUOLLETTAVANA - MED BARN - WITH CHILDREN	1.2	1.7	-	3.2	4.3	1.5	-	2.1	2.8	2.0	2.7
NAIMATTOMIA NAISIA ILMAN LAPSIA - OGIFTA KVINNOR UTAN BARN - UNMARRIED WOMEN WITHOUT CHILDREN	9.6	4.7	-	7.8	7.4	10.3	22.2	9.6	5.1	9.6	5.0
LAPSIA HUOLLETTAVANA - MED BARN - WITH CHILDREN	2.9	3.2	-	3.6	4.7	3.4	-	3.5	4.2	3.5	4.1
MUITA YKSINÄISIÄ NAISIA ILMAN LAPSIA ANDRA ENSAMMA KVINNOR UTAN BARN - OTHER SINGLE WOMEN WITHOUT CHILDREN	12.3	6.0	-	8.9	10.9	12.8	11.1	11.7	6.2	11.8	6.2
LAPSIA HUOLLETTAVANA - MED BARN - WITH CHILDREN	5.6	7.4	-	10.2	8.9	8.9	-	9.2	13.8	8.7	13.0
AVIOPAREJA ILMAN LAPSIA - GIFTA PAR UTAN BARN - MARRIED COUPLES WITHOUT CHILDREN	11.8	11.6	-	6.4	8.9	7.5	-	7.3	7.7	7.8	8.2
LAPSIA HUOLLETTAVANA - MED BARN - WITH CHILDREN	24.2	49.6	-	18.9	32.6	17.3	-	18.6	40.2	19.2	41.4
YKSINÄISIÄ ALLE 16-VUOTIAITA LAPSIA ENSAMMA UNDER 16-ÅRIGA BARN - SINGLE UNDER 16-YEAR-OLD CHILDREN	-	-	-	-	-	0.0	-	0.0	0.0	0.0	0.0

3. JATK. - FORTS. - CONT.

LÄÄNI - LÄN	SAIRAALAOHITO SJUKHUSVÅRD		YKSITYSKOTIHOITO VÅRD I ENSKILT HEM	KOTIAVUSTUS HEMUNDERSTÖD						Yhteensä Tapauksia Fall Inalles	Henkilöitä Personer Inalles
	Yhteensä Tapauksia Fall Sammanlagt	Henkilöitä Personer		Säännöllinen Regelbundet	Säännöllinen ja sen lisäksi sairaalahoido - regelbundet och sjukhusvård därtill	Tilapäinen Tillfälligt	Laatu tuntematon Art okänd	Yhteensä Tapauksia Fall Sammanlagt	Henkilöitä Personer		
PERHETYYPPI - FAMILJETYP	LUKUMÄÄRÄ - ANTAL										

VAASAN LÄÄNI - VASA LÄN

Yhteensä - SUMMA - TOTAL	951	2026	4	1042	335	3656	-	5033	10605	5988	12635
YKSINÄISIÄ MIEHIÄ ILMAN LAPSIÄ - ENSAMMA MÄN UTAN BARN - SINGLE MEN WITHOUT CHILDREN	235	235	1	302	87	1169	-	1558	1558	1794	1794
LAPSIÄ HUOLLETTAVANA - MED BARN - WITH CHILDREN	4	12	-	5	3	20	-	28	85	32	97
NAIMATTOMIA NAISIA ILMAN LAPSIÄ - OGIFTA KVINNOR UTAN BARN - UNMARRIED WOMEN WITHOUT CHILDREN	93	93	3	97	22	346	-	465	465	561	561
LAPSIÄ HUOLLETTAVANA - MED BARN - WITH CHILDREN	33	75	-	50	25	130	-	205	489	238	564
MUITA YKSINÄISIÄ NAISIA ILMAN LAPSIÄ ANDRA ENSAMMA KVINNOR UTAN BARN - OTHER SINGLE WOMEN WITHOUT CHILDREN LAPSIÄ HUOLLETTAVANA - MED BARN - WITH CHILDREN	124	124	-	109	29	503	-	641	641	765	765
AVIOPAREJA ILMAN LAPSIÄ - GIFTA PAR UTAN BARN - MARRIED COUPLES WITHOUT CHILDREN	55	153	-	112	26	296	-	434	1210	489	1363
LAPSIÄ HUOLLETTAVANA - MED BARN - WITH CHILDREN	163	326	-	100	32	357	-	489	978	652	1304
YKSINÄISIÄ ALLE 16-VUOTIAITA LAPSIÄ ENSAMMA UNDER 16-ÅRIGA BARN - SINGLE UNDER 16-YEAR-OLD CHILDREN ..	244	1008	-	267	111	835	-	1213	5179	1457	6187
	-	-	-	-	-	-	-	-	-	-	-

OULUN LÄÄNI - ULEÅBORGS LÄN

Yhteensä - SUMMA - TOTAL	1226	2593	4	1098	363	3749	-	5210	10582	6440	13179
YKSINÄISIÄ MIEHIÄ ILMAN LAPSIÄ - ENSAMMA MÄN UTAN BARN - SINGLE MEN WITHOUT CHILDREN	357	357	4	386	114	1322	-	1822	1822	2183	2183
LAPSIÄ HUOLLETTAVANA - MED BARN - WITH CHILDREN	5	12	-	9	1	35	-	45	107	50	119
NAIMATTOMIA NAISIA ILMAN LAPSIÄ - OGIFTA KVINNOR UTAN BARN - UNMARRIED WOMEN WITHOUT CHILDREN	146	146	-	94	28	368	-	490	490	636	636
LAPSIÄ HUOLLETTAVANA - MED BARN - WITH CHILDREN	47	98	-	59	24	113	-	196	467	243	565
MUITA YKSINÄISIÄ NAISIA ILMAN LAPSIÄ ANDRA ENSAMMA KVINNOR UTAN BARN - OTHER SINGLE WOMEN WITHOUT CHILDREN LAPSIÄ HUOLLETTAVANA - MED BARN - WITH CHILDREN	139	139	-	105	29	513	-	647	647	786	786
AVIOPAREJA ILMAN LAPSIÄ - GIFTA PAR UTAN BARN - MARRIED COUPLES WITHOUT CHILDREN	81	226	-	125	37	364	-	526	1562	607	1788
LAPSIÄ HUOLLETTAVANA - MED BARN - WITH CHILDREN	143	286	-	73	34	336	-	443	886	586	1172
YKSINÄISIÄ ALLE 16-VUOTIAITA LAPSIÄ ENSAMMA UNDER 16-ÅRIGA BARN - SINGLE UNDER 16-YEAR-OLD CHILDREN ..	308	1329	-	246	96	696	-	1038	4598	1346	5927
	-	-	-	1	-	2	-	3	3	3	3

LAPIN LÄÄNI - LAPPLANDS LÄN

Yhteensä - SUMMA - TOTAL	474	1017	-	530	160	1932	-	2622	4883	3096	5900
YKSINÄISIÄ MIEHIÄ ILMAN LAPSIÄ - ENSAMMA MÄN UTAN BARN - SINGLE MEN WITHOUT CHILDREN	145	145	-	198	67	807	-	1072	1072	1217	1217
LAPSIÄ HUOLLETTAVANA - MED BARN - WITH CHILDREN	4	10	-	4	1	16	-	21	56	25	66
NAIMATTOMIA NAISIA ILMAN LAPSIÄ OGIFTA KVINNOR UTAN BARN - UNMARRIED WOMEN WITHOUT CHILDREN	50	50	-	51	15	176	-	242	242	292	292
LAPSIÄ HUOLLETTAVANA - MED BARN - WITH CHILDREN	25	55	-	25	10	71	-	106	235	131	290
MUITA YKSINÄISIÄ NAISIA ILMAN LAPSIÄ ANDRA ENSAMMA KVINNOR UTAN BARN - OTHER SINGLE WOMEN WITHOUT CHILDREN LAPSIÄ HUOLLETTAVANA - MED BARN - WITH CHILDREN	41	41	-	70	11	224	-	305	305	346	346
AVIOPAREJA ILMAN LAPSIÄ - GIFTA PAR UTAN BARN - MARRIED COUPLES WITHOUT CHILDREN	35	101	-	54	16	155	-	225	621	260	722
LAPSIÄ HUOLLETTAVANA - MED BARN - WITH CHILDREN	56	112	-	20	8	132	-	160	320	216	432
YKSINÄISIÄ ALLE 16-VUOTIAITA LAPSIÄ ENSAMMA UNDER 16-ÅRIGA BARN - SINGLE UNDER 16-YEAR-OLD CHILDREN ..	118	503	-	108	32	348	-	488	2029	606	2532
	-	-	-	-	-	3	-	3	3	3	3

LÄÄNI - LÄN	SAIRAALAHOITO SJUKHUSVÅRD		YKSITYISKOTIHOITO VÅRD I ENSKILT HEM	KOTIAMUSTUS HJEMUNDERSTÖD						YHTEENSÄ TAPAUKSIEN KAIKKIAAN FALL INALLES	HENKILÖITÄ PERSONER INALLES
	YHTEENSÄ TAPAUKSIEN FALL SAMMANLÄG	HENKILÖITÄ PERSONER		SÄÄNNÖLLINEN REGLBUNDET	SÄÄNNÖLLINEN JA SEN LISÄKSI SAIRAALAHOITO - REGLBUNDET OCH SJUKHUSVÅRD DÄRTILL	TILAPÄINEN TILFÄLLIGT	LAATU TUNTEMATON ART OKÄND	YHTEENSÄ TAPAUKSIEN FALL SAMMANLÄG	HENKILÖITÄ PERSONER		

VAASAN LÄÄNI - VASA LÄN

YHTEENSÄ - SUMMA - TOTAL	100.0	100.0	100.0	100.0	100.0	100.0	-	100.0	100.0	100.0	100.0
YKSINÄISIÄ MIEHIÄ ILMAN LAPSIA - ENSAMMA MÄN UTAN BARN - SINGLE MEN WITHOUT CHILDREN	24.7	11.6	25.0	29.0	26.0	32.0	-	31.0	14.7	30.0	14.2
LAPSIA HUOLLETTAVANA - MED BARN - WITH CHILDREN	0.4	0.6	-	0.5	0.9	0.5	-	0.6	0.8	0.5	0.8
NAIMATTOMIA NAISIA ILMAN LAPSIA - OGIFTA KVINNOR UTAN BARN - UNMARRIED WOMEN WITHOUT CHILDREN	9.8	4.6	75.0	9.3	6.6	9.5	-	9.2	4.4	9.4	4.4
LAPSIA HUOLLETTAVANA - MED BARN - WITH CHILDREN	3.5	3.7	-	4.8	7.5	3.6	-	4.1	4.6	4.0	4.5
MUITA YKSINÄISIÄ NAISIA ILMAN LAPSIA ANDRA ENSAMMA KVINNOR UTAN BARN - OTHER SINGLE WOMEN WITHOUT CHILDREN	13.0	6.1	-	10.5	8.7	13.8	-	12.7	6.0	12.8	6.1
LAPSIA HUOLLETTAVANA - MED BARN - WITH CHILDREN	5.8	7.6	-	10.7	7.8	8.1	-	8.6	11.4	8.2	10.8
AVIOPAREJA ILMAN LAPSIA - GIFTA PAR UTAN BARN - MARRIED COUPLES WITHOUT CHILDREN	17.1	16.1	-	9.6	9.6	9.8	-	9.7	9.2	10.9	10.3
LAPSIA HUOLLETTAVANA - MED BARN - WITH CHILDREN	25.7	49.8	-	25.6	33.1	22.8	-	24.1	48.8	24.3	49.0
YKSINÄISIÄ ALLE 16-VUOTIAITA LAPSIA ENSAMMA UNDER 16-ÅRIGA BARN - SINGLE UNDER 16-YEAR-OLD CHILDREN	-	-	-	-	-	-	-	-	-	-	-

OULUN LÄÄNI - ULEÅBORG S LÄN

YHTEENSÄ - SUMMA - TOTAL	100.0	100.0	100.0	100.0	100.0	100.0	-	100.0	100.0	100.0	100.0
YKSINÄISIÄ MIEHIÄ ILMAN LAPSIA - ENSAMMA MÄN UTAN BARN - SINGLE MEN WITHOUT CHILDREN	29.1	13.8	100.0	35.2	31.4	35.3	-	35.0	17.2	33.9	16.6
LAPSIA HUOLLETTAVANA - MED BARN - WITH CHILDREN	0.4	0.5	-	0.8	0.3	0.9	-	0.9	1.0	0.8	0.9
NAIMATTOMIA NAISIA ILMAN LAPSIA - OGIFTA KVINNOR UTAN BARN - UNMARRIED WOMEN WITHOUT CHILDREN	11.9	5.6	-	8.6	7.7	9.8	-	9.4	4.6	9.9	4.8
LAPSIA HUOLLETTAVANA - MED BARN - WITH CHILDREN	3.8	3.8	-	5.4	6.6	3.0	-	3.8	4.4	3.8	4.3
MUITA YKSINÄISIÄ NAISIA ILMAN LAPSIA ANDRA ENSAMMA KVINNOR UTAN BARN - OTHER SINGLE WOMEN WITHOUT CHILDREN	11.3	5.4	-	9.6	8.0	13.7	-	12.4	6.1	12.2	6.0
LAPSIA HUOLLETTAVANA - MED BARN - WITH CHILDREN	6.6	8.7	-	11.4	10.2	9.7	-	10.1	14.8	9.4	13.6
AVIOPAREJA ILMAN LAPSIA - GIFTA PAR UTAN BARN - MARRIED COUPLES WITHOUT CHILDREN	11.7	11.0	-	6.6	9.4	9.0	-	8.5	8.4	9.1	8.9
LAPSIA HUOLLETTAVANA - MED BARN - WITH CHILDREN	25.1	51.3	-	22.4	26.4	18.6	-	19.9	43.5	20.9	45.0
YKSINÄISIÄ ALLE 16-VUOTIAITA LAPSIA ENSAMMA UNDER 16-ÅRIGA BARN - SINGLE UNDER 16-YEAR-OLD CHILDREN	-	-	-	0.1	-	0.1	-	0.1	0.0	0.0	0.0

LAPIN LÄÄNI - LAPPLANDS LÄN

YHTEENSÄ - SUMMA - TOTAL	100.0	100.0	-	100.0	100.0	100.0	-	100.0	100.0	100.0	100.0
YKSINÄISIÄ MIEHIÄ ILMAN LAPSIA - ENSAMMA MÄN UTAN BARN - SINGLE MEN WITHOUT CHILDREN	30.6	14.3	-	37.4	41.9	41.8	-	40.9	22.0	39.3	20.6
LAPSIA HUOLLETTAVANA - MED BARN - WITH CHILDREN	0.8	1.0	-	0.8	0.6	0.8	-	0.8	1.1	0.8	1.1
NAIMATTOMIA NAISIA ILMAN LAPSIA - OGIFTA KVINNOR UTAN BARN - UNMARRIED WOMEN WITHOUT CHILDREN	10.5	4.9	-	9.6	9.4	9.1	-	9.2	5.0	9.4	4.9
LAPSIA HUOLLETTAVANA - MED BARN - WITH CHILDREN	5.3	5.4	-	4.7	6.3	3.7	-	4.0	4.8	4.2	4.9
MUITA YKSINÄISIÄ NAISIA ILMAN LAPSIA ANDRA ENSAMMA KVINNOR UTAN BARN - OTHER SINGLE WOMEN WITHOUT CHILDREN	8.6	4.0	-	13.2	6.9	11.6	-	11.6	6.2	11.2	5.9
LAPSIA HUOLLETTAVANA - MED BARN - WITH CHILDREN	7.4	9.9	-	10.2	10.0	8.0	-	8.6	12.7	8.4	12.2
AVIOPAREJA ILMAN LAPSIA - GIFTA PAR UTAN BARN - MARRIED COUPLES WITHOUT CHILDREN	11.8	11.0	-	3.8	5.0	6.8	-	6.1	6.6	7.0	7.3
LAPSIA HUOLLETTAVANA - MED BARN - WITH CHILDREN	24.9	49.5	-	20.4	20.0	18.0	-	18.6	41.6	19.6	42.9
YKSINÄISIÄ ALLE 16-VUOTIAITA LAPSIA ENSAMMA UNDER 16-ÅRIGA BARN - SINGLE UNDER 16-YEAR-OLD CHILDREN	-	-	-	-	-	0.2	-	0.1	0.1	0.1	0.1

4. HUOLTOAPUTAPAUKSET PERHETYYPIN MUKAAN, KUNNITTAIN
 SOCIALHJÄLPFSALL ENLIGT FAMILJETYP, KOMMUNVIS
 Cases of social assistance according to type of family, by communes

LÄÄNI - LÄN	YKSIÄISIÄ MIEHIÄ ENSAMMA MÄN		NAIMATTOMIA NAISIA OGIFTA KVINNOR		MUITA YKSIÄISIÄ NAISIA ANDRA ENSAMMA KVINNOR		AVIOPAREJA GIFTA PAR		YKSIÄISIÄ ALLE 16-VUOTIAITA LAPSID ENSAMMA UNDER 16-ÅRTIGA BARN	TAPAUKSID YHTEENSÄ FALL SAMMANLAGT	YHTEENSÄ TAPAUKSID ILMAN LAPSID FALL UTAN BARN SAMMANLAGT	YHTEENSÄ TAPAUKSID LAPSID HUOLLETTAVANA - FALL MED BARN SAMMANLAGT
	ILMAN LAPSID UTAN BARN	LAPSID HUOLLETTAVANA MED BARN	ILMAN LAPSID UTAN BARN	LAPSID HUOLLETTAVANA MED BARN	ILMAN LAPSID UTAN BARN	LAPSID HUOLLETTAVANA MED BARN	ILMAN LAPSID UTAN BARN	LAPSID HUOLLETTAVANA MED BARN				
KOKO MAA - HELA RIKET - WHOLE COUNTRY	35889	772	8710	3340	10990	7932	6406	15314	23	89376	62018	27358
UUDENMAAN LÄÄNI - NYLANDS LÄN												
KAUPUNGIT - STÄDER - URBAN COMMUNES												
HELSINKI - HELSINGFORS.....	7462	104	1731	572	2387	997	448	1052	1	14754	12029	2725
ESPOO - ESBO.....	697	19	160	88	210	187	101	321	1	1784	1169	615
HANKO - HANGÖ.....	95	4	23	15	33	28	13	55	-	266	164	102
HYVINKÄÄ - HYVINGE.....	291	6	54	30	58	65	48	136	-	688	451	237
JÄRVENPÄÄ.....	211	3	52	22	35	61	24	114	-	522	322	200
KARJAA - KARIS.....	63	1	14	6	14	9	6	6	-	119	97	22
KARKKILA.....	72	4	10	8	30	16	29	49	-	218	141	77
KAUNIAINEN - GRANKULLA.....	34	-	6	7	16	8	9	18	-	98	65	33
KERAVA - KERVO.....	205	4	44	24	44	69	33	149	-	572	326	246
LOHJA - LOJO.....	114	1	21	13	30	18	13	41	-	251	178	73
LOVIISA - LOVISA.....	78	2	6	5	8	28	14	42	-	183	106	77
PÖRVOO - BORGÅ.....	175	1	33	13	56	31	21	33	-	363	285	78
TAMMISAARI - EKENÄS.....	51	-	21	5	47	13	20	18	-	175	139	36
VANTAA - VANDA.....	992	47	299	98	247	323	295	739	2	3042	1835	1207
YHTEENSÄ - SUMMA - TOTAL.....	10540	196	2474	906	3215	1853	1074	2773	4	23035	17307	5728
MUUT KUNNAT - ANDRA KOMM. - RURAL COMM												
ARTJÄRVI - ARTSJB.....	7	-	-	-	2	4	-	2	-	15	9	6
ASKOLA.....	7	-	5	-	9	3	2	11	-	37	23	14
INKOO - INGÅ.....	11	-	4	-	13	2	2	5	-	37	30	7
KARJALOHJA - KARISLOJO.....	1	-	1	-	1	-	-	1	-	4	2	2
KIRKKONUMMI - KYRKSLÄTT.....	120	4	29	11	45	42	30	66	-	347	224	123
LAPINJÄRVI - LAPPTRÄSK.....	14	1	-	-	3	2	2	9	-	31	19	12
LILJENDAL.....	1	-	1	-	-	-	1	-	-	3	3	-
LOHJAN KUNTA - LOJO KOMM.....	104	1	9	5	14	25	12	32	-	202	139	63
MYRSKYLÄ - MÖRSKOM.....	7	-	1	-	2	-	4	-	-	14	14	-
MÄNTSÄLÄ.....	39	3	12	5	19	19	18	39	-	154	88	66
NUMMI-PUSULA.....	16	-	5	-	7	2	3	10	-	43	31	12
NURMIJÄRVI.....	94	5	20	11	18	22	20	68	-	258	152	106
ORIMATTILA.....	74	3	14	5	31	15	8	58	-	208	127	81
PERNAJA - PERNÄ.....	9	-	2	-	6	-	1	5	-	23	18	5
POHJA - POJO.....	30	2	12	3	20	11	12	33	-	123	74	49
PORNAINEN - BORGÅS.....	6	-	5	-	4	2	1	1	-	19	16	3
PORVOON MLK. - BORGÅ LK.....	100	3	43	18	29	42	27	110	1	373	200	173
PUKKILA.....	4	-	2	-	3	-	1	1	-	11	10	1
RUOTSINPYHTÄÄ - STRÖMFORS.....	13	1	3	1	-	-	1	2	-	21	17	4
SAMMATTI.....	-	-	-	-	-	-	-	1	-	1	-	1
SIPOO - SIBBO.....	49	2	19	3	23	4	7	18	-	125	98	27
SIUNTIQ - SJUNDEÅ.....	16	-	3	3	4	4	5	5	-	40	28	12
TENHOLA - TENALA.....	10	1	4	-	12	-	4	2	-	33	30	3
TUUSULA - TUSBY.....	139	7	32	16	47	37	24	69	-	371	242	129
VIHTI.....	132	2	23	9	45	38	40	67	-	356	240	116
YHTEENSÄ - SUMMA - TOTAL.....	1003	35	248	91	357	274	225	615	1	2849	1834	1015
KOKO LÄÄNI - HELA LÄNET - WHOLE PROVINCE	11543	231	2722	997	3572	2127	1299	3388	5	25884	19141	6743
TURUN-PORIN LÄÄNI - ÅBO-BJÖRNEBORGS LÄN												
KAUPUNGIT - STÄDER - URBAN COMMUNES												
TURKU - ÅBO.....	2168	27	439	204	470	438	140	383	-	4269	3217	1052
HARJAVALTA.....	94	1	17	7	39	25	10	54	-	247	160	87
HUITTINEN.....	13	3	5	3	4	8	12	26	-	74	34	40
IKAALINEN.....	23	1	7	2	11	4	6	14	-	68	47	21
KANKAANPÄÄ.....	71	1	23	10	22	16	26	70	-	239	142	97

4. JATK. - FORTS. - CONT.

LÄÄNI - LÄN	YKSINÄISIÄ MIEHIÄ ENSAMMA MÄN		NAIMATTOMIA NAIŠIA OGIFTA KVINNOR		MUIITA YKSI-NAIŠIA NAIŠIA ANDRA ENSAMMA KVINNOR		AVIOPAREJA GIFTA PAR		YKSINÄISIÄ ALLE 16-VUOTIAITA LAPŠIA ENSAMMA UNDER 16-ÅRIGA BARN	TAPAIKŠIA YHTEENSÄ FALL SAMMANLAGT	YHTEENSÄ TAPAIKŠIA TILMAN LAPŠIA FALL UTAN BARN SAMMANLAGT	YHTEENSÄ TAPAIKŠIA LAPŠIA HUOLLETTAVANA - FALL MED BARN SAMMANLAGT
	TILMAN LAPŠIA UTAN BARN	LAPŠIA HUOLLETTAVANA MED BARN	TILMAN LAPŠIA UTAN BARN	LAPŠIA HUOLLETTAVANA MED BARN	TILMAN LAPŠIA UTAN BARN	LAPŠIA HUOLLETTAVANA MED BARN	TILMAN LAPŠIA UTAN BARN	LAPŠIA HUOLLETTAVANA MED BARN				
KOKEMÄKI - KUMO.....	23	2	6	7	19	9	8	27	-	101	56	45
LOIMAA.....	33	-	11	2	13	6	5	6	-	76	62	14
NAANTALI - NÄNDAL.....	29	-	12	3	9	17	6	17	-	93	56	37
PARAINEN - PARGAS.....	43	-	19	2	35	4	20	14	-	137	117	20
PARKANO.....	28	1	10	2	6	4	12	19	-	82	56	26
PORI - BJÖRNEBORG.....	903	19	207	84	338	270	201	434	-	2456	1649	807
RAISIO - RESO.....	69	2	15	16	27	28	21	62	-	240	132	108
RAUMA - RAUMO.....	297	6	42	25	48	71	61	129	-	679	448	231
SALO.....	177	2	51	11	64	46	29	91	1	472	322	150
UUSIKAUPUNKI - NYSTAD.....	102	3	23	17	18	37	18	49	-	267	161	106
VAMMALA.....	81	1	24	9	23	24	15	50	-	227	143	84
YHTEENSÄ - SUMMA - TOTAL.....	4154	69	911	404	1146	1007	590	1445	1	9727	6802	2925
MUUT KUNNAT - ANDRA KOMM. - RURAL COMM												
ALASTARO.....	12	-	5	1	7	2	5	8	-	40	29	11
ASKAINEN - VILLNÄS.....	-	-	1	-	-	1	-	-	-	2	1	1
AURA.....	3	-	2	2	-	2	6	3	-	18	11	7
DRAGSFJÄRD.....	5	1	2	-	7	1	3	3	-	22	17	5
EURA.....	64	-	10	2	43	14	32	31	-	196	149	47
EURAJOKI.....	25	-	7	2	7	8	3	13	-	65	42	23
HALIKKO.....	24	1	5	1	10	6	11	22	-	80	50	30
HONKAJOKI.....	24	-	1	2	8	7	8	3	-	53	41	12
HOUTSKARI - HOUTSKÄR.....	-	-	-	-	-	-	-	-	-	-	-	-
HÄMEENKYRÖ - TAVASTKYRÖ.....	29	1	6	5	5	8	7	7	-	68	47	21
INIÖ.....	-	-	-	-	-	-	-	-	-	-	-	-
JÄMIJÄRVI.....	5	1	1	-	3	1	1	3	-	15	10	5
KAARINA - S:T KARINS.....	33	1	9	4	13	29	15	49	-	153	70	83
KALANTI.....	3	1	5	-	1	2	1	6	-	19	10	9
KARINAINEN.....	10	-	4	-	7	1	11	3	1	37	33	4
KARVIA.....	6	1	2	-	1	1	3	4	-	18	12	6
KEMIS - KIMITO.....	1	1	1	-	2	3	1	2	-	11	5	6
KIHNIÖ.....	14	1	4	5	3	1	1	2	-	31	22	9
KIIKALA.....	8	-	2	-	1	1	3	2	-	17	14	3
KIIKOINEN.....	4	-	3	1	1	-	1	1	-	11	9	2
KISKO.....	7	-	1	-	2	1	2	4	-	17	12	5
KIUKAINEN.....	14	1	6	1	36	1	7	7	-	73	63	10
KODISJOKI.....	-	-	-	-	-	-	-	1	-	1	-	1
KORPPÖ - KORPO.....	3	-	2	-	1	-	-	-	-	6	6	-
KOSKI TL.....	1	-	2	-	1	1	2	2	-	9	6	3
KULLAA.....	6	1	1	-	9	-	3	6	-	26	19	7
KUSTAVI - GUSTAVS.....	2	-	1	1	-	-	-	2	-	6	3	3
KUUSJOKI.....	-	-	1	-	1	-	-	7	-	9	2	7
KÖYLÖ - KJULO.....	6	-	2	-	3	2	2	5	-	20	13	7
LAITILA.....	12	1	5	1	3	7	1	24	-	54	21	33
LAPPI TL.....	7	-	4	-	-	1	3	6	-	21	14	7
LAVIA.....	9	1	2	1	2	-	2	3	-	20	15	5
LEMU.....	4	-	1	-	-	-	1	-	-	6	6	-
LIETO.....	26	1	5	2	5	12	7	21	-	79	43	36
LOIMAAN KUNTA - LOIMAA KOMM.....	12	-	7	2	5	3	5	4	-	38	29	9
LUVIA.....	7	-	1	3	3	3	2	10	-	29	13	16
MARTTILA.....	4	-	3	-	1	2	-	4	-	14	8	6
MASKU.....	9	-	5	-	5	6	4	4	-	33	23	10
MELLILÄ.....	1	1	-	-	1	1	1	-	-	5	3	2
MERIKARVIA.....	4	-	4	-	1	-	-	3	-	12	9	3
MERIMASKU.....	-	-	-	-	-	-	-	-	-	-	-	-
MIETINEN.....	2	-	-	-	1	3	1	2	-	9	4	5
MUHIJÄRVI.....	4	-	3	1	6	2	2	5	-	23	15	8
MUURLA.....	5	-	1	-	1	1	1	1	-	9	7	2
MYNÄMÄKI.....	7	1	4	-	3	7	2	11	-	35	16	19
NAKKILA.....	26	-	6	4	13	6	11	13	-	79	56	23
NAUVO - NAGU.....	4	-	1	1	1	-	2	-	-	9	8	1
NOORMARKKU - NORRMARK.....	11	1	2	2	4	1	3	6	-	30	20	10
NOUSIAINEN.....	6	-	3	-	3	1	2	7	-	22	14	8
ORIPÄÄ.....	1	-	2	-	-	-	-	1	-	4	3	1

4. JATK. - FORTS. - CONT.

LÄÄNI - LÄN	YKSINÄISIÄ MIEHIÄ ENSAMMA MÄN		NAIMATTOMIA NAISIA OGIFTA KVINNOR		MUIJA YKSI- NÄISIA ANDRA ENSAMMA KVINNOR		AVIOPAREJA GIFTA PAR		YKSINÄISIÄ ALLE 16-VUOTIAITA LAPSLA ENSAMMA UNDER 16-ÅRIGA BARN	Yhteensä Fall sammanlagt	Yhteensä Fall utan barn sammanlagt	Yhteensä Fall med barn sammanlagt
	ILMAN LAPSLA UTAN BARN	LAPSLA HUOLLETTAVANA MED BARN	ILMAN LAPSLA UTAN BARN	LAPSLA HUOLLETTAVANA MED BARN	ILMAN LAPSLA UTAN BARN	LAPSLA HUOLLETTAVANA MED BARN	ILMAN LAPSLA UTAN BARN	LAPSLA HUOLLETTAVANA MED BARN				
KUNTA - KOMMUN												
PAIMIO - PEMAR.....	20	1	9	7	4	12	6	13	-	72	39	33
PERNIÖ - BJÄRNA.....	18	1	2	-	5	3	8	18	-	55	33	22
PERTTELI.....	11	-	3	2	6	3	5	9	-	39	25	14
PIIKKIÖ - PIKIS.....	5	-	1	2	1	2	-	9	-	20	7	13
POMARKKU - PÄMARK.....	5	-	-	-	1	3	3	8	-	20	9	11
PUNKALAUDUN.....	12	-	4	3	3	1	3	3	-	29	22	7
PYHÄRANTA.....	7	-	-	-	1	-	1	2	-	11	9	2
PÖYTYÄ.....	12	1	6	2	14	7	4	9	-	55	36	19
RAUMAN MLK. - RAUMO LK.....	28	1	7	3	12	7	9	28	-	95	56	39
RUSKO.....	3	-	2	1	2	2	1	4	-	15	8	7
RYMÄTTYLÄ - RIMITO.....	9	-	-	-	-	3	3	4	-	19	12	7
SAUVO - SAGU.....	1	1	2	-	-	-	1	1	-	6	4	2
SIIKAINEN.....	4	-	3	-	1	-	-	2	-	10	8	2
SUODENNIEMI.....	4	-	-	-	3	-	2	-	-	9	9	-
SUOMUSJÄRVI.....	-	-	-	-	-	-	-	-	-	-	-	-
SÄKKYLÄ.....	10	-	4	1	6	5	9	13	-	48	29	19
SÄRKISALO - FINBY.....	2	-	2	-	-	-	2	1	-	7	6	1
TAIVASSALO - TÖVSALA.....	2	-	-	-	3	-	-	1	-	6	5	1
TARVASJOKI.....	2	1	1	-	-	-	-	-	-	4	3	1
ULVILA - ULVSBY.....	28	1	17	7	9	10	13	26	-	111	67	44
VAHTO.....	5	-	-	-	-	-	-	2	-	7	5	2
VAMPULA.....	2	-	-	1	1	1	1	3	-	9	4	5
VEHMAA.....	2	-	1	-	1	2	-	3	-	9	4	5
VELKUA.....	-	-	-	-	-	-	-	-	-	-	-	-
VILJAKKALA.....	6	-	-	-	4	-	1	2	-	13	11	2
VÄSTANFJÄRD.....	-	-	-	-	2	-	-	1	-	3	2	1
YLÄNE.....	13	2	6	2	4	4	6	7	-	44	29	15
ÄETSÄ.....	13	-	6	2	8	6	4	10	-	49	31	18
YHTEENSÄ - SUMMA - TOTAL.....	694	26	221	77	320	220	260	500	1	2319	1496	823
KOKO LÄÄNI - HELA LÄNET - WHOLE PROVINC,	4848	95	1132	481	1466	1227	850	1945	2	12046	8298	3748
ÄRVENANMAAN MAAKUNTA - LANDSKAPET ÄLAND												
KAUPUNGIT - STÄDER - URBAN COMMUNES												
MAARIANHAMINA - MARIEHAMN.....	109	2	24	8	30	12	5	14	1	205	169	36
YHTEENSÄ - SUMMA - TOTAL.....	109	2	24	8	30	12	5	14	1	205	169	36
MUUT KUNNAT - ANDRA KOMM. - RURAL COMM.												
BRÄNDÖ.....	-	-	-	-	-	-	-	-	-	-	-	-
ECKERÖ.....	-	-	1	-	-	-	-	-	-	1	1	-
FINSTRÖM.....	-	-	-	-	-	-	-	1	-	1	-	1
FÖGLÖ.....	-	-	-	-	-	-	-	-	-	-	-	-
GETA.....	1	-	-	-	1	1	-	-	-	3	2	1
HAMMARLAND.....	2	-	1	1	-	-	1	2	-	7	4	3
JOMALA.....	7	-	1	1	-	-	4	3	-	16	12	4
KUMLINGE.....	-	-	2	-	-	-	-	-	-	2	2	-
KÖKAR.....	-	-	-	-	-	-	-	-	-	-	-	-
LEMLAND.....	-	-	-	-	2	-	-	1	-	3	2	1
LUMPARLAND.....	-	-	-	-	-	-	-	-	-	-	-	-
SALTVIK.....	2	-	1	-	-	-	-	-	-	3	3	-
SOTTUNGA.....	-	-	-	-	-	-	-	-	-	-	-	-
SUND.....	-	-	-	-	-	-	-	-	-	-	-	-
VÄRDÖ.....	-	-	-	-	-	-	-	-	-	-	-	-
YHTEENSÄ - SUMMA - TOTAL.....	12	-	6	2	3	1	5	7	-	36	26	10
KOKO LÄÄNI - HELA LÄNET - WHOLE PROVINC,	121	2	30	10	33	13	10	21	1	241	195	46

4. JATK. - FORTS. - CONT.

LÄÄNI - LÄN	YKSINÄISIÄ MIEHIÄ ENSAMMA MÄN		NAIMATTOMIA NAIŠIA OGIFTA KVINNOR		MUITA YKSI-NÄISIÄ NAIŠIA ANDRA ENSAMMA KVINNOR		AVIOPAREJA GIFTA PAR		YKSINÄISIÄ ALLE 16-VUOTIATTA LAPŠIA ENSAMMA UNDER 16-ÅRIGA BARN	TAPAIKŠIA YHTEENSÄ FALL SAMMANLAGT	YHTEENSÄ TAPAIKŠIA ILMAN LAPŠIA FALL UTAN BARN SAMMANLAGT	YHTEENSÄ TAPAIKŠIA LAPŠIA HUOLLETTAVANA - FALL MED BARN SAMMANLAGT
	ILMAN LAPŠIA UTAN BARN	LAPŠIA HUOLLETTAVANA MED BARN	ILMAN LAPŠIA UTAN BARN	LAPŠIA HUOLLETTAVANA MED BARN	ILMAN LAPŠIA UTAN BARN	LAPŠIA HUOLLETTAVANA MED BARN	ILMAN LAPŠIA UTAN BARN	LAPŠIA HUOLLETTAVANA MED BARN				
KUNTA - KOMMUN												
HÄMEEN LÄÄNI - TAVASTEHS LÄN												
KAUPUNGIT - STÄDER - URBAN COMMUNES												
HÄMEENLINNA - TAVASTEHS.....	490	11	131	50	162	112	96	253	-	1305	879	426
FORSSA.....	153	4	35	39	58	56	41	115	-	501	287	214
LAHTI.....	1011	17	213	63	223	204	135	304	1	2171	1583	588
MÄNTTÄ.....	34	2	4	2	3	3	9	14	-	71	50	21
NOKIA.....	128	2	33	18	19	36	14	64	-	314	194	120
RIIHIMÄKI.....	319	3	48	29	72	69	34	79	-	653	473	180
TAMPERE - TAMMERFORS.....	2134	48	530	189	425	426	162	609	-	4523	3251	1272
TOIJALA.....	88	3	16	2	35	27	24	39	1	235	164	71
VALKEAKOSKI.....	168	5	35	34	55	50	39	108	-	494	297	197
VIR RAT - VIRDOIS.....	65	-	23	7	27	16	16	34	-	188	131	57
YHTEENSÄ - SUMMA - TOTAL.....	4590	95	1068	433	1079	999	570	1619	2	10455	7309	3146
MUUT KUNNAT - ANDRA KOMM. - RURAL COMM.												
ASIKKALA.....	22	-	4	1	4	5	2	19	-	57	32	25
HATTULA.....	5	-	3	2	5	4	3	10	-	32	16	16
HAUHO.....	9	-	1	1	1	2	6	4	-	24	17	7
HAUSJÄRVI.....	18	-	8	4	4	6	5	21	1	67	36	31
HOLLOLA.....	67	-	14	12	19	33	26	75	-	246	126	120
HUMPPILA.....	6	-	3	2	12	4	1	3	-	31	22	9
JANAKKALA.....	84	-	21	8	21	26	25	41	1	227	152	75
JOKIOINEN.....	9	-	3	1	4	5	1	9	-	32	17	15
JUUPAJOKI.....	12	-	1	-	4	1	7	7	-	25	13	12
KALVOLA.....	5	-	4	-	4	3	6	4	-	26	19	7
KANGASALA.....	64	1	26	10	20	25	23	62	-	231	133	98
KOSKI HL.....	7	-	2	1	5	2	1	-	-	18	15	3
KUHMALAHTI.....	4	-	2	-	-	-	-	1	-	7	6	1
KUOREVESI.....	10	-	7	-	10	1	3	11	-	42	30	12
KURU.....	9	-	-	1	4	3	2	7	-	26	15	11
KYLMÄKOSKI.....	19	1	3	1	12	2	7	11	-	56	41	15
KÄRKÖLÄ.....	3	-	5	2	4	5	1	6	-	26	13	13
LAMMI.....	16	-	1	3	3	4	-	1	-	28	20	8
LEMPÄÄLÄ.....	63	2	21	6	23	18	21	39	-	193	128	65
LOPPI.....	48	1	26	3	33	5	24	16	-	156	131	25
LUOPIOINEN.....	14	-	3	1	7	3	5	5	-	38	29	9
LÄNGELMÄKI.....	7	-	3	-	1	1	2	7	-	21	13	8
NASTOLA.....	63	4	14	17	17	28	20	70	-	233	114	119
ORIVESI.....	10	2	5	1	4	6	2	19	-	49	21	28
PADASJOKI.....	8	-	-	-	-	2	-	6	-	16	8	8
PIRKKALA.....	31	-	11	6	10	21	13	26	-	118	65	53
PÄLKÄNE.....	14	1	12	2	19	6	12	12	-	78	57	21
RENKO.....	5	-	3	3	-	-	2	3	-	16	10	6
RUOVESI.....	35	3	4	7	9	5	9	18	-	90	57	33
SAHALAHTI.....	10	-	3	-	1	-	2	8	-	24	16	8
SOMERO.....	13	-	3	-	2	1	1	8	-	28	19	9
TAMMELA.....	10	-	1	-	1	1	5	5	-	23	17	6
TUULOS.....	3	-	1	-	3	2	1	4	-	14	8	6
URJALA.....	29	-	3	3	12	4	10	18	-	79	54	25
VESILAHTI.....	11	-	5	-	3	2	1	7	-	29	20	9
VIIALA.....	32	-	7	7	12	10	5	19	-	92	56	36
VILPPULA.....	35	-	16	4	6	7	11	23	-	102	68	34
YLBJÄRVI.....	46	1	13	2	30	12	25	36	-	165	114	51
YPÄJÄ.....	6	-	1	1	2	-	2	2	-	14	11	3
YHTEENSÄ - SUMMA - TOTAL.....	862	16	262	113	327	268	286	643	2	2779	1739	1040
KOKO LÄÄNI - HELA LÄNET - WHOLE PROVINC.	5452	111	1330	546	1406	1267	856	2262	4	13234	9048	4186

4. JATK. - FORTS. - CONT.

LÄÄNI - LÄN	YKSINÄISIÄ MIEHIÄ ENSAMMA MÄN		NAIMATTOMIA NAISIA OGIFTA KVINNOR		MUITA YKSI- NÄISIÄ NAISIA ANDRA ENSAMMA KVINNOR		AVIOPAREJA GIFTA PAR		YKSINÄISIÄ ALLE 16-VUOTIAITA ENSAMMA UNDER 16-ÅRIGA BARN	TAPAIKUSIA YHTEENSÄ FALL SAMMANLAGT	YHTEENSÄ TAPAIKUSIA ILMAN LAPSIA FALL UTAN BARN SAMMANLAGT	YHTEENSÄ TAPAIKUSIA LAPSTA HUOLLET- TAVANA - FALL MED BARN SAMMANLAGT
	ILMAN LAPSIA UTAN BARN	LAPSIA HUOLLETTAVANA MED BARN	ILMAN LAPSIA UTAN BARN	LAPSIA HUOLLETTAVANA MED BARN	ILMAN LAPSIA UTAN BARN	LAPSIA HUOLLETTAVANA MED BARN	ILMAN LAPSIA UTAN BARN	LAPSIA HUOLLETTAVANA MED BARN				
KUNTA - KOMMUN												
KYMEN LÄÄNI - KYMMENE LÄN												
KAUPUNGIT - STÄDER - URBAN COMMUNES												
KOUVOLA.....	157	3	41	23	41	38	17	54	-	374	256	118
ANJALANKOSKI.....	109	2	18	6	15	29	19	50	-	248	161	87
HAMINA - FREDRIKSHAMN.....	81	1	15	4	25	14	18	20	-	178	139	39
IMATRA.....	263	4	63	13	40	70	32	118	-	603	398	205
KOTKA.....	893	10	210	39	276	224	162	305	-	2119	1541	578
KUUSANKOSKI.....	267	1	61	17	99	52	70	77	1	645	498	147
LAPPEENRANTA - VILLMANSTRAND.....	459	4	109	53	107	91	45	133	-	1001	720	281
YHTEENSÄ - SUMMA - TOTAL.....	2229	25	517	155	603	518	363	757	1	5168	3713	1455
MUUT KUNNAT - ANDRA KOMM. - RURAL COMM.												
ELIMÄKI.....	15	-	2	1	3	5	2	4	-	32	22	10
IITTI.....	16	-	7	3	7	5	6	9	-	53	36	17
JAALA.....	8	2	2	-	-	-	1	2	-	15	11	4
JOUTSENO.....	20	-	5	3	5	10	3	16	-	62	33	29
LEMI.....	4	-	-	3	-	1	-	2	-	10	4	6
LUUMÄKI.....	8	-	-	-	-	4	-	1	-	13	8	5
MIEHIKKÄLÄ.....	4	-	-	-	3	1	-	1	-	9	7	2
NUIJAMAA.....	1	-	1	-	-	-	1	1	-	4	3	1
PARIKKALA.....	23	1	6	-	8	4	3	10	-	55	40	15
PYHTÄÄ - PYTTIS.....	3	1	2	-	1	2	-	3	-	12	6	6
RAUTJÄRVI.....	24	-	3	-	7	4	5	16	-	59	39	20
RUOKOLAHTI.....	19	-	7	-	4	10	6	15	-	61	36	25
SAARI.....	6	-	1	-	-	1	-	5	-	13	7	6
SAVITAIPALE.....	22	1	2	3	5	2	5	1	-	41	34	7
SUOMENNIEMI.....	3	-	-	-	1	1	-	4	-	9	4	5
TAIPALSAARI.....	13	-	1	2	4	3	3	2	-	28	21	7
UUKUNIEMI.....	1	-	-	-	-	-	-	-	-	1	1	-
VALKEALA.....	31	1	9	1	7	4	12	18	-	83	59	24
VEHKALAHTI.....	23	3	7	3	16	20	13	27	-	112	59	53
VIROLAHTI.....	5	-	-	-	8	1	5	1	-	20	18	2
YLÄMAA.....	1	-	-	-	1	1	1	3	-	7	3	4
YHTEENSÄ - SUMMA - TOTAL.....	250	9	55	19	80	79	66	141	-	699	451	248
KOKO LÄÄNI - HELA LÄNET - WHOLE PROVINC.	2479	34	572	174	683	597	429	898	1	5867	4164	1703
MIKKELIN LÄÄNI - S:T MICHELS LÄN												
KAUPUNGIT - STÄDER - URBAN COMMUNES												
MIKKELI - S:T MICHEL.....	229	5	60	25	66	56	36	133	-	610	391	219
HEINOLA.....	135	5	26	16	29	36	15	67	-	329	205	124
PIEKSAMÄKI.....	110	-	25	5	24	21	16	43	-	244	175	69
SAVONLINNA - NYSLOTT.....	205	-	53	32	59	64	51	151	1	616	369	247
YHTEENSÄ - SUMMA - TOTAL.....	679	10	164	78	178	177	118	394	1	1799	1140	659
MUUT KUNNAT - ANDRA KOMM. - RURAL COMM.												
ANTTOLA.....	9	-	-	1	3	1	1	3	-	18	13	5
ENONKOSKI.....	4	1	2	1	1	-	-	3	-	12	7	5
HARTOLA.....	27	-	4	2	7	4	7	22	-	73	45	28
HAUKIVUORI.....	7	-	2	-	10	6	8	10	1	44	28	16
HEINOLAN MLK. - HEINOLA LK.....	17	-	4	-	3	3	5	12	-	44	29	15
HEINÄVESI.....	23	-	3	-	5	3	9	7	-	50	40	10
HIRVENSALMI.....	13	1	1	-	1	-	3	3	-	22	18	4
JOROINEN.....	57	-	5	3	8	10	9	16	-	108	79	29
JUVA.....	112	1	34	1	36	9	26	34	-	253	208	45
JÄPPILÄ.....	10	-	4	1	1	2	2	3	-	23	17	6
KANGASLAMPI.....	12	-	2	-	9	3	8	8	-	42	31	11
KANGASNIEMI.....	33	-	10	3	7	7	10	15	-	85	60	25
KERIMÄKI.....	22	3	7	1	4	4	8	16	-	65	41	24
MIKKELIN MLK. - S:T MICHELS LK.....	54	2	14	3	9	10	16	48	-	156	93	63
MÄNTYHARJU.....	67	-	12	3	28	9	8	16	-	143	115	28

4. JATK. - FORTS. - CONT.

LÄÄNI - LÄN	YKSINÄISIÄ MIEHIÄ ENSAMMA MÄN		NAIMATTOMIA NAISIA OGIFTA KVINNOR		MUIJA YKSI- NÄISIÄ NAISIA ANDRA ENSAMMA KVINNOR		AVIOPAREJA GIFTA PAR		YKSINÄISIÄ ALLE 16-VUOTIAITA LAPSIA ENSAMMA UNDER 16-ÅRIGA BARN	TAPAIKSTIA YHTEENSÄ FALL SAMMANLAGT	YHTEENSÄ TAPAIKSTIA ILMAN LAPSIA FALL UTAN BARN SAMMANLAGT	YHTEENSÄ TAPAIKSTIA LAPSIA HUOLJET- TAVANA - FALL MED BARN SAMMANLAGT
	ILMAN LAPSIA UTAN BARN	LAPSIA HUOLLETTAVANA MED BARN	ILMAN LAPSIA UTAN BARN	LAPSIA HUOLLETTAVANA MED BARN	ILMAN LAPSIA UTAN BARN	LAPSIA HUOLLETTAVANA MED BARN	ILMAN LAPSIA UTAN BARN	LAPSIA HUOLLETTAVANA MED BARN				
PERTUNMAA.....	9	-	-	-	3	1	2	3	-	18	14	4
PIEKSAMÄN MLK. - PIEKSÄMÄKI LK....	28	3	6	1	9	4	5	25	-	81	48	33
PUNKAHARJU.....	12	2	1	1	7	10	10	13	-	56	30	26
PUUMALA.....	23	1	4	1	7	3	10	5	-	54	44	10
RANTASALMI.....	19	-	6	2	2	5	2	15	-	51	29	22
RISTIINA.....	19	1	5	1	5	3	5	15	-	54	34	20
SAVOHRANTA.....	9	-	1	-	4	-	4	4	-	22	18	4
SULKAVA.....	19	1	4	4	23	6	15	11	-	83	61	22
SYSMÄ.....	16	1	1	1	5	2	6	4	-	36	28	8
VIRTASALMI.....	9	1	2	-	2	-	2	4	-	20	15	5
YHTEENSÄ - SUMMA - TOTAL.....	630	18	134	30	199	105	181	315	1	1613	1145	468
KOKO LÄÄNI - HELA LÄNET - WHOLE PROVINC.	1309	28	298	108	377	282	299	709	2	3412	2285	1127
POHJ.-KARJALAN LÄÄNI -NORRA KARELENS LÄN												
KAUPUNGIT - STÄDER - URBAN COMMUNES												
JOENSUU.....	478	5	83	24	109	92	110	325	-	1226	780	446
LIEKSA.....	106	4	24	16	39	21	21	40	-	271	190	81
NURMES.....	90	2	22	8	24	14	9	38	-	207	145	62
OUTOKUMPU.....	130	4	30	19	61	44	35	69	-	392	256	136
YHTEENSÄ - SUMMA - TOTAL.....	804	15	159	67	233	171	175	472	-	2096	1371	725
MUUT KUNNAT - ANDRA KOMM. - RURAL COMM.												
ENO.....	122	3	11	6	60	19	35	67	-	323	228	95
ILOMANTSI.....	78	-	19	4	28	18	18	39	-	204	143	61
JUUKA.....	83	2	29	4	22	5	13	32	-	190	147	43
KESALAHTI.....	7	-	-	-	2	3	-	3	-	15	9	6
KIIHTELYSVAARA.....	15	1	1	3	10	4	4	5	-	43	30	13
KITEE.....	81	2	17	7	23	15	19	36	-	200	140	60
KONTIOLAHTI.....	34	2	3	2	14	9	13	39	-	116	64	52
LIPERI.....	59	3	13	3	24	10	34	44	-	190	130	60
POLVIJÄRVI.....	46	1	6	3	20	6	16	17	-	115	88	27
PYHÄSELKÄ.....	30	1	6	4	9	7	29	20	-	106	74	32
RÄÄKKYLÄ.....	12	-	5	-	5	3	7	7	-	39	29	10
TOHMAJÄRVI.....	62	1	13	9	19	9	16	31	-	160	110	50
TUUPOVAARA.....	21	1	4	6	9	5	11	13	-	70	45	25
VALTIMO.....	20	-	3	2	8	5	3	7	-	48	34	14
VÄRTSILÄ.....	2	-	1	1	2	1	4	1	-	12	9	3
YHTEENSÄ - SUMMA - TOTAL.....	672	17	131	54	255	119	222	361	-	1831	1280	551
KOKO LÄÄNI - HELA LÄNET - WHOLE PROVINC.	1476	32	290	121	488	290	397	833	-	3927	2651	1276
KUOPION LÄÄNI - KUOPIO LÄN												
KAUPUNGIT - STÄDER - URBAN COMMUNES												
KUOPIO.....	651	17	158	40	157	123	175	362	-	1683	1141	542
IISALMI.....	139	5	38	12	59	30	29	121	-	433	265	168
SUONENJOKI.....	59	2	19	4	15	14	12	35	-	160	105	55
VARKAUS.....	249	4	42	22	47	55	29	92	-	540	367	173
YHTEENSÄ - SUMMA - TOTAL.....	1098	28	257	78	278	222	245	610	-	2816	1878	938
MUUT KUNNAT - ANDRA KOMM. - RURAL COMM.												
JUANKOSKI.....	65	-	13	4	20	4	14	15	-	135	112	23
KAAVI.....	35	-	5	3	13	11	15	19	1	102	69	33
KARTTULA.....	19	-	1	1	9	6	5	13	-	54	34	20
KEITELE.....	12	-	3	-	5	4	10	6	-	40	30	10
KIURUVESI.....	35	-	13	3	9	3	8	12	-	83	65	18

4. JATK. - FORTS. - CONT.

LÄÄNI - LÄN	YKSINÄISIÄ MIEHIÄ ENSAMMA MÄN		NAIMATTOMIA NAISIA OGIFTA KVINNOR		MUIJA YKSI- NÄISIA ANDRA ENSAMMA KVINNOR		AVIOPAREJA GIFTA PAR		YKSINÄISIÄ ALLE 16-VUOTIAITA LAPSIA ENSAMMA UNDER 16-ÅRIGA BARN	TAPAIKUSIA YHTEENSÄ FALL SAMMANLAGT	YHTEENSÄ TAPAIKUSIA ILMAN LAPSIA FALL UTAN BARN SAMMANLAGT	YHTEENSÄ TAPAIKUSIA LAPSIA HJOLLET- TAVANA - FALL MED BARN SAMMANLAGT
	ILMAN LAPSIA UTAN BARN	LAPSIA HJOLLETTAVANA MED BARN	ILMAN LAPSIA UTAN BARN	LAPSIA HJOLLETTAVANA MED BARN	ILMAN LAPSIA UTAN BARN	LAPSIA HJOLLETTAVANA MED BARN	ILMAN LAPSIA UTAN BARN	LAPSIA HJOLLETTAVANA MED BARN				
LAPINLAHTI.....	47	-	13	4	7	6	10	21	-	108	77	31
LEPPÄVIRTA.....	53	2	11	7	36	20	34	41	-	204	134	70
MAANINKA.....	7	-	6	1	4	2	9	9	-	31	19	12
NILSIÄ.....	66	-	20	1	8	8	5	23	-	131	99	32
PIELAVESI.....	44	2	8	3	18	10	25	23	-	133	95	38
RAUTALAMPI.....	12	2	3	1	1	1	4	10	-	34	20	14
RAUTAVAARA.....	11	1	2	1	9	10	3	15	-	52	25	27
SIILINJÄRVI.....	27	1	10	4	7	11	12	33	-	105	56	49
SONKAJÄRVI.....	26	-	3	2	16	9	12	23	-	91	57	34
TERVO.....	11	-	1	1	4	1	3	4	-	24	18	6
TUUSNIEMI.....	32	-	5	-	7	7	8	9	-	68	52	16
VARPAISJÄRVI.....	14	-	4	2	4	4	3	7	-	38	25	13
VEHMERSALMI.....	6	-	-	2	1	2	6	6	-	23	13	10
VESANTO.....	22	-	4	1	20	5	5	13	-	70	51	19
VIEREMÄ.....	28	2	5	6	25	8	7	12	-	93	65	28
YHTEENSÄ - SUMMA - TOTAL.....	572	10	129	47	223	132	191	314	1	1619	1116	503
KOKO LÄÄNI - HELA LÄNET - WHOLE PROVINC.	1670	38	386	125	501	354	436	924	1	4435	2994	1441
KESKI-SUOMEN LÄÄNI - MELL. FINLANDS LÄN												
KAUPUNGIT - STÄDER - URBAN COMMUNES												
JYVÄSKYLÄ.....	673	66	208	83	191	187	121	269	-	1798	1193	605
JÄMSÄ.....	75	3	12	4	36	14	11	45	-	200	134	66
SUOLAHTI.....	54	4	12	9	17	17	13	54	-	180	96	84
ÄÄNEKOSKI.....	86	2	8	5	16	14	7	36	-	174	117	57
YHTEENSÄ - SUMMA - TOTAL.....	888	75	240	101	260	232	152	404	-	2352	1540	812
MUUT KUNNAT - ANDRA KOMM. - RURAL COMM.												
HANKASALMI.....	39	3	19	3	17	9	13	17	-	120	88	32
JOUTSA.....	35	1	4	2	6	1	8	5	-	62	53	9
JYVÄSKYLÄN MLK. - JYVÄSKYLÄ LK.....	204	2	62	11	83	63	65	136	-	626	414	212
JÄMSÄNKOSKI.....	73	2	21	1	21	17	25	43	-	203	140	63
KANNONKOSKI.....	7	1	-	-	6	1	6	4	-	25	19	6
KARSTULA.....	16	1	6	3	6	6	4	13	-	55	32	23
KEURUU.....	79	2	17	7	25	15	13	47	-	205	134	71
KINNULA.....	4	-	3	1	3	1	2	9	-	23	12	11
KIVIJÄRVI.....	25	-	3	-	12	5	3	11	-	59	43	16
KONGINKANGAS.....	13	-	3	-	3	2	2	11	-	34	21	13
KONNEVESI.....	8	-	-	-	5	1	1	3	-	18	14	4
KORPILAHTI.....	21	1	5	2	6	6	5	12	-	58	37	21
KUHMOINEN.....	9	-	1	1	2	3	1	2	-	18	12	6
KYVJÄRVI.....	3	-	2	1	3	2	1	5	-	17	9	8
LAUKAA.....	85	1	9	11	25	8	15	48	-	202	134	68
LEIVONMÄKI.....	10	1	2	1	3	1	-	6	-	24	15	9
LUHANKA.....	-	-	-	-	1	-	-	-	-	1	1	-
MULTIA.....	20	-	1	-	2	1	-	4	-	28	23	5
MUURAME.....	22	-	9	1	11	5	3	11	-	62	45	17
PETÄJÄVESI.....	21	1	3	1	1	6	1	4	-	38	26	12
PIHTIPUDAS.....	22	-	3	2	12	6	5	14	-	64	42	22
PYLKÖNMÄKI.....	5	1	-	-	1	-	-	5	-	12	6	6
SAARIJÄRVI.....	95	1	17	8	29	16	32	56	1	255	174	81
SUMIAINEN.....	4	-	-	-	-	-	1	1	-	6	5	1
SÄYNÄTSALO.....	12	-	2	2	3	3	3	12	-	37	20	17
TOIVAKKA.....	18	-	6	2	1	2	6	5	-	40	31	9
UURAINEN.....	10	1	4	1	2	1	2	10	-	31	18	13
VIITASAARI.....	49	-	20	4	18	6	7	27	-	131	94	37
YHTEENSÄ - SUMMA - TOTAL.....	909	19	221	65	307	187	224	521	1	2454	1662	792
KOKO LÄÄNI - HELA LÄNET - WHOLE PROVINC.	1797	94	461	166	567	419	376	925	1	4806	3202	1604

4. JATK. - FORTS. - CONT.

LÄÄNI - LÄN	YKSINÄISIÄ MIEHIÄ ENSAMMA MÄN		NAIMATTOMIA NAISIA OGIFTRA KVINNOR		MUITA YKSI-NÄISIÄ NAISIA ANDRA ENSAMMA KVINNOR		AVIOPAREJA GIFTA PAR		YKSINÄISIÄ ALLE 16-VUOTIAITA LAPSIDA ENSAMMA UNDER 16-ÅRIGA BARN	TAPAUKSIDA YHTEENSÄ FALL SAMMANLAGT	YHTEENSÄ TAPAUKSIDA ILMAN LAPSIDA FALL UTAN BARN SAMMANLAGT	YHTEENSÄ TAPAUKSIDA LAPSIDA HUOLLETTAVANA - FALL MED BARN SAMMANLAGT
	ILMAN LAPSIDA UTAN BARN	LAPSIDA HUOLLETTAVANA MED BARN	ILMAN LAPSIDA UTAN BARN	LAPSIDA HUOLLETTAVANA MED BARN	ILMAN LAPSIDA UTAN BARN	LAPSIDA HUOLLETTAVANA MED BARN	ILMAN LAPSIDA UTAN BARN	LAPSIDA HUOLLETTAVANA MED BARN				
KUNTA - KOMMUN	ILMAN LAPSIDA UTAN BARN	LAPSIDA HUOLLETTAVANA MED BARN	ILMAN LAPSIDA UTAN BARN	LAPSIDA HUOLLETTAVANA MED BARN	ILMAN LAPSIDA UTAN BARN	LAPSIDA HUOLLETTAVANA MED BARN	ILMAN LAPSIDA UTAN BARN	LAPSIDA HUOLLETTAVANA MED BARN	YKSINÄISIÄ ALLE 16-VUOTIAITA LAPSIDA ENSAMMA UNDER 16-ÅRIGA BARN	TAPAUKSIDA YHTEENSÄ FALL SAMMANLAGT	YHTEENSÄ TAPAUKSIDA ILMAN LAPSIDA FALL UTAN BARN SAMMANLAGT	YHTEENSÄ TAPAUKSIDA LAPSIDA HUOLLETTAVANA - FALL MED BARN SAMMANLAGT
VAASAN LÄÄNI - VASA LÄN												
KAUPUNGIT - STÄDER - URBAN COMMUNES												
VAASA - VASA.....	374	3	108	57	109	78	113	244	-	1086	704	382
ALAVUS - ALAVO.....	30	2	12	3	11	14	18	37	-	127	71	56
KASKINEN - KASKÖ.....	5	-	2	1	6	1	-	5	-	20	13	7
KOKKOLA - GAMLAKARLEBY.....	258	2	69	29	123	74	57	184	-	796	507	289
KRISTIIINANKAUPUNKI - KRISTINESTAD..	21	-	12	7	15	8	7	19	-	89	55	34
KURIKKA.....	57	1	12	8	21	23	19	36	-	177	109	68
LAPUA - LAPPO.....	46	1	12	6	17	10	15	40	-	147	90	57
PIETARSAARI - JAKOBSTAD.....	145	2	29	13	39	29	22	80	-	359	235	124
SEINÄJOKI.....	141	-	36	21	56	41	39	90	-	424	272	152
UUSIKAARLEPPY - NYKARLEBY.....	5	-	1	-	1	-	3	3	-	13	10	3
YHTEENSÄ - SUMMA - TOTAL.....	1082	11	293	145	398	278	293	738	-	3238	2066	1172
MUUT KUNNAT - ANDRA KOMM. - RURAL COMM.												
ALAHÄRMÄ.....	24	1	7	2	7	2	9	13	-	65	47	18
ALAJÄRVI.....	35	2	14	6	23	13	25	55	-	173	97	76
EVIJÄRVI.....	4	-	2	1	-	1	2	5	-	15	8	7
HALSUA.....	4	-	-	-	2	-	1	2	-	9	7	2
HIMANKA.....	12	-	-	1	1	2	3	3	-	22	16	6
ILMAJOKI.....	31	2	16	10	29	8	20	53	-	169	96	73
ISOJOKI - STORA.....	11	-	5	2	5	1	8	11	-	43	29	14
ISOKYRÖ - STORKYRO.....	14	1	3	2	10	7	5	11	-	53	32	21
JALASJÄRVI.....	34	1	18	4	18	7	20	46	-	148	90	58
JURVA.....	27	-	19	3	30	8	19	21	-	127	95	32
KANNUS.....	29	-	5	1	3	2	8	11	-	59	45	14
KARIJOKI - BÖTOM.....	9	-	2	1	5	3	8	4	-	32	24	8
KAUHAJOKI.....	72	3	27	14	27	26	35	85	-	289	161	128
KAUHAVA.....	34	2	17	3	18	14	9	33	-	130	78	52
KAUSTINEN - KAUSTBY.....	9	1	3	3	2	4	5	5	-	32	19	13
KORSNÄS.....	2	-	-	-	-	-	-	4	-	6	2	4
KORTESJÄRVI.....	4	-	1	1	1	3	1	3	-	14	7	7
KRUUNUPYY - KRONOBY.....	4	-	6	-	2	2	3	8	-	25	15	10
KUORTANE.....	12	-	3	2	8	8	11	20	-	64	34	30
KÄLVIA.....	8	-	4	3	1	2	5	10	-	33	18	15
LAIHIA.....	29	-	10	2	13	6	12	33	-	105	64	41
LAPPAJÄRVI.....	11	-	4	1	2	4	1	9	-	32	18	14
LEHTIMÄKI.....	7	-	-	-	6	2	2	8	-	25	15	10
LESTIJÄRVI.....	2	1	-	-	1	-	1	4	-	9	4	5
LOHTAJA.....	4	1	4	-	1	3	-	5	-	18	9	9
LUOTO - LARSMO.....	5	-	1	1	2	1	-	1	-	11	8	3
MAALAHTI - MALAX.....	10	-	3	2	3	4	9	3	-	34	25	9
MAKSAMAA - MAXMO.....	-	1	1	-	2	-	3	1	-	8	6	2
MUSTASAARI - KORSHOLM.....	10	2	2	1	2	9	7	10	-	43	21	22
NURMO.....	8	1	1	6	5	16	1	19	-	57	15	42
NÄRPIÖ - NÄRPES.....	28	1	6	4	5	4	14	16	-	78	53	25
ORAVAINEN - ORAVAIS.....	5	-	2	-	1	-	1	-	-	9	9	-
PERHO.....	8	-	2	-	2	-	4	9	-	25	16	9
PERXSEINÄJOKI.....	11	-	4	3	8	5	8	15	-	54	31	23
PIETARSAAREN KUNTA - PEDERSÖRE KOMM.	12	-	7	1	8	1	4	16	-	49	31	18
SOINI.....	5	-	5	-	1	3	4	6	-	24	15	9
TEUVA - ÖSTERMARK.....	20	-	10	-	17	2	8	21	-	78	55	23
TOHOLAMPI.....	16	-	3	1	1	8	6	2	-	37	26	11
TÖYSÄ.....	13	-	7	3	7	8	5	17	-	60	32	28
ULLAVA.....	5	-	-	-	3	-	3	-	-	11	11	-
VETELI - VETIL.....	4	-	9	-	14	3	8	9	-	47	35	12
VIMPELI - VINDALA.....	8	-	1	-	5	-	5	5	-	24	19	5
VÄHKYRÖ - LILLKYRÖ.....	11	-	4	1	2	4	3	13	-	38	20	18
VÖYRI - VÖRA.....	1	-	-	-	1	3	2	2	-	9	4	5
YLIHÄRMÄ.....	8	-	1	-	5	2	1	12	-	29	15	14

4. JATK. - FORTS. - CONT.

LÄÄNI - LÄN	YKSINÄISIÄ MIEHIÄ ENSAMMA MÄN		NAIMATTOMIA NAISIA OGIFTA KVINNOR		MUITA YKSI- NÄISIÄ NAISIA ANDRA ENSAMMA KVINNOR		AVIOPAREJA GIFTA PAR		YKSINÄISIÄ ALLE 16-VUOTIAITA LAPSLIA ENSAMMA UNDER 16-ÅRIGA BARN	TAPAIKSLIA YHTEENSÄ FALL SAMMANLAGT	YHTEENSÄ TAPAIKSLIA ILMAN LAPSLIA FALL UTAN BARN SAMMANLAGT	YHTEENSÄ TAPAIKSLIA HUOLLETTAVANA - FALL MED BARN SAMMANLAGT
	ILMAN LAPSLIA UTAN BARN	LAPSLIA HUOLLETTAVANA MED BARN	ILMAN LAPSLIA UTAN BARN	LAPSLIA HUOLLETTAVANA MED BARN	ILMAN LAPSLIA UTAN BARN	LAPSLIA HUOLLETTAVANA MED BARN	ILMAN LAPSLIA UTAN BARN	LAPSLIA HUOLLETTAVANA MED BARN				
YLISTARO.....	16	-	1	2	1	2	8	13	-	43	26	17
ÄHTÄRI.....	76	1	28	6	57	8	42	67	-	285	203	82
YHTEENSÄ - SUMMA - TOTAL.....	712	21	268	93	367	211	359	719	-	2750	1706	1044
KOKO LÄÄNI - HELA LÄNET - WHOLE PROVINCE.	1794	32	561	238	765	489	652	1457	-	5988	3772	2216
OULUN LÄÄNI - ULEÅBORGS LÄN												
KAUPUNGIT - STÄDER - URBAN COMMUNES												
OULU - ULEÅBORG.....	679	18	254	88	279	228	168	329	-	2043	1380	663
HAAPAJÄRVI.....	39	-	10	7	19	12	10	25	1	123	79	44
KAJAANI.....	272	1	64	24	76	43	64	127	-	671	476	195
OULAINEN.....	25	1	7	5	5	8	4	23	-	78	41	37
RAAHE - BRÄHESTAD.....	105	3	18	18	54	36	35	89	-	358	212	146
YLVIESKA.....	53	-	23	7	17	20	12	42	1	175	106	69
YHTEENSÄ - SUMMA - TOTAL.....	1173	23	376	149	450	347	293	635	2	3448	2294	1154
MUUT KUNNAT - ANDRA KOMM. - RURAL COMM.												
ALAVIESKA.....	13	-	6	-	5	1	5	5	-	35	29	6
HAAPAVESI.....	22	1	7	-	7	4	7	16	-	64	43	21
HAILUOTO - KARLÖ.....	2	-	-	-	1	1	-	-	-	4	3	1
HAUKIPUDAS.....	57	3	10	10	15	13	12	39	-	159	94	65
HYRYNSALMI.....	15	-	1	-	8	3	5	18	-	50	29	21
II.....	19	-	9	1	12	8	9	23	-	81	49	32
KALAJOKI.....	21	-	12	2	13	5	6	18	-	77	52	25
KEMPELE.....	18	1	3	4	9	5	9	16	-	65	39	26
KESTILÄ.....	7	-	1	1	7	1	4	9	-	30	19	11
KIIMINKI.....	24	2	7	3	4	8	5	16	-	69	40	29
KUHMO.....	71	1	14	4	20	16	13	56	-	195	118	77
KUIVANIEMI.....	11	-	-	2	-	-	2	10	1	26	14	12
KUUSAMO.....	56	2	24	9	20	14	19	59	-	203	119	84
KÄRSÄMÄKI.....	9	-	2	2	2	6	2	8	-	31	15	16
LIMINKA.....	19	-	2	1	4	2	1	12	-	41	26	15
LUMIJOKI.....	3	-	1	1	1	-	3	4	-	13	8	5
MERIJÄRVI.....	7	-	3	1	5	-	3	10	-	29	18	11
MUHOS.....	35	-	6	4	8	12	4	19	-	88	53	35
NIVALA.....	44	1	14	5	19	6	12	32	-	133	89	44
OULUNSALO.....	5	1	2	-	6	2	6	4	-	26	19	7
PALTAMO.....	22	-	7	1	5	6	5	7	-	53	39	14
PATTIJOKI.....	8	1	3	1	2	4	3	3	-	25	16	9
PIIPPOLA.....	8	-	-	-	1	-	1	3	-	13	10	3
PUDASJÄRVI.....	54	1	8	5	9	12	2	21	-	112	73	39
PULKKILA.....	9	-	1	1	7	4	5	-	-	27	22	5
PUOLANKA.....	25	-	1	-	3	11	3	11	-	54	32	22
PYHÄJOKI.....	3	-	3	-	1	1	3	5	-	16	10	6
PYHÄJÄRVI.....	48	1	16	3	22	14	17	29	-	150	103	47
PYHÄNTÄ.....	8	1	2	-	4	-	3	1	-	19	17	2
RANTSILA.....	11	-	6	-	3	4	5	8	-	37	25	12
REISJÄRVI.....	13	1	4	2	5	6	10	5	-	46	32	14
RISTIJÄRVI.....	18	1	1	1	4	1	3	5	-	34	26	8
RUUKKI.....	23	1	1	-	1	2	3	4	-	35	28	7
SIEVI.....	5	-	6	1	8	2	8	17	-	47	27	20
SIKAJOKI.....	3	-	2	-	8	-	2	4	-	19	15	4
SOTKAMO.....	69	3	11	10	15	27	13	52	-	200	108	92
SUOMUSSALMI.....	86	-	19	10	20	22	36	64	-	257	161	96
TAIVALKOSKI.....	25	-	5	1	4	8	7	27	-	77	41	36
TEMMES.....	4	-	-	-	2	-	1	1	-	8	7	1
TYRNÄVÄ.....	14	-	7	1	6	13	8	16	-	65	35	30

4. JATK. - FORTS. - CONT.

LÄÄNI - LÄN	YKSINÄISIÄ MIEHIÄ ENSAMMA MÄN		NAIMATTOMIA NAISIA OGIFTA KVINNOR		MUJITA YKSI- NÄISIÄ NAISIA ANDRA ENSAMMA KVINNOR		AVIOPAREJA GIFTA PAR		YKSINÄISIÄ ALLE 16-VUOTIAITA LAPSIA ENSAMMA UNDER 16-ÅRIGA BARN	TAPAIKUSIA YHTEENSÄ FALL SAMMANLAGT	YHTEENSÄ TAPAIKUSIA ILMAN LAPSIA FALL UTAN BARN SAMMANLAGT	YHTEENSÄ TAPAIKUSIA LAPSIA HUOLLET- TAVANA - FALL MED BARN SAMMANLAGT
	ILMAN LAPSIA UTAN BARN	LAPSIA HUOLLETTAVANA MED BARN	ILMAN LAPSIA UTAN BARN	LAPSIA HUOLLETTAVANA MED BARN	ILMAN LAPSIA UTAN BARN	LAPSIA HUOLLETTAVANA MED BARN	ILMAN LAPSIA UTAN BARN	LAPSIA HUOLLETTAVANA MED BARN				
UTAJÄRVI.....	24	1	8	1	3	4	6	9	-	56	41	15
VAALA.....	30	2	11	1	17	6	11	14	-	92	69	23
VIHANTI.....	8	-	8	-	9	-	4	13	-	42	29	13
VUOLIJOKI.....	8	1	-	4	3	5	2	7	-	30	13	17
YLI-II.....	14	1	2	1	6	1	4	8	-	37	26	11
YLIKIIIMINKI.....	12	-	4	-	2	-	1	3	-	22	19	3
YHTEENSÄ - SUMMA - TOTAL.....	1010	27	260	94	336	260	293	711	1	2992	1900	1092
KOKO LÄÄNI - HELA LÄNET - WHOLE PROVINC.	2183	50	636	243	786	607	586	1346	3	6440	4194	2246
LAPIN LÄÄNI - LAPPLANDS LÄN												
KAUPUNGIT - STÄDER - URBAN COMMUNES												
ROVANIEMI.....	211	4	52	22	35	29	26	102	-	481	324	157
KEMI.....	378	7	77	31	107	71	22	77	-	770	584	186
KEMIJÄRVI.....	62	-	13	6	12	14	11	27	-	145	98	47
TORNIO - TORNEÅ.....	128	5	43	22	34	25	35	107	2	401	242	159
YHTEENSÄ - SUMMA - TOTAL.....	779	16	185	81	188	139	94	313	2	1797	1248	549
MUUT KUNNAT - ANDRA KOMM. - RURAL COMM.												
ENONTEKIÖ.....	10	-	5	2	5	1	3	5	-	31	23	8
INARI - ENARE.....	27	-	10	5	7	7	17	19	-	92	61	31
KEMINMAA.....	9	1	3	6	2	8	6	14	-	49	20	29
KITTILÄ.....	51	1	12	4	13	10	11	15	-	117	87	30
KOLARI.....	17	-	3	1	2	3	4	10	-	40	26	14
MUONIO.....	6	-	1	-	2	-	-	2	-	11	9	2
PELKOSENNIEMI.....	6	-	1	2	2	-	-	1	-	12	9	3
PELLO.....	38	-	5	3	9	15	9	25	-	104	61	43
POSIO.....	11	-	3	-	2	3	4	15	-	38	20	18
RANUA.....	19	-	4	1	7	4	3	14	-	52	33	19
ROVANIEMEN KUNTA - ROVANIEMI KOMM..	103	4	17	9	37	25	18	71	-	284	175	109
SALLA.....	22	-	2	2	8	4	7	17	-	62	39	23
SAVUKOSKI.....	10	2	1	2	3	5	4	8	-	35	18	17
SIMO.....	19	-	6	1	9	7	6	17	-	65	40	25
SODANKYLÄ.....	41	-	16	8	38	16	14	39	-	172	109	63
TERVOLA.....	25	-	7	2	6	6	7	7	-	60	45	15
UTSJOKI.....	4	-	4	2	4	1	7	7	-	29	19	10
YLITORNIO - ÖVERTORNEÅ.....	20	1	7	-	2	6	2	7	1	46	32	14
YHTEENSÄ - SUMMA - TOTAL.....	438	9	107	50	158	121	122	293	1	1299	826	473
KOKO LÄÄNI - HELA LÄNET - WHOLE PROVINC.	1217	25	292	131	346	260	216	606	3	3096	2074	1022

5. HUOLTOAPUTAPAUKSET PERHETYYPIN JA LAPSilUVUN MUKAAN LUKUMÄÄRINÄ JA PROSENTTEINA, LÄXNEITÄIN
 SOCIALHJÄLPSFALL ENLIGT FAMILJETYP OCH ANTAL BARN I ANTAL OCH PROCENT, LÄNSVIS
 Cases of social assistance according to type of family and number of children in numbers and per cent, by provinces

LÄÄNI - LÄN	ALLE 18-VUOTIAITA LAPSlA HUOLLETTAVANA - UNDER 18-ÄRIGA BARN ATT FÖRSÖRJA											TAPAUKSIA YHTEENSÄ FALL SAMMANLÄGT	LAPSlA YHTEENSÄ BARN SAMMANLÄGT	HENKILÖITÄ YHTEENSÄ PERSONER SAMMANLÄGT		
	0	1	2	3	4	5	6	7	8	9-	LUKUMÄÄRÄ - ANTAL					
PERHETYYPPI - FAMILJETYP																
KOKO MAA - HELA RIKET - WHOLE COUNTRY																
YHTEENSÄ - SUMMA - TOTAL	62018	12543	8863	3828	1368	432	166	73	28	57	89376	51695	162791			
YKSINÄISIA MIEHIA - ENSAMMA MÄN - SINGLE MEN	35889	449	224	73	18	5	-	1	-	2	36661	1240	37901			
YKSINÄISIA NAIMATTOMIA NAISIA - ENSAMMA OGIFTA KVINNOR - SINGLE UNMARRIED WOMEN	8710	2681	514	104	29	6	2	1	1	2	12050	4216	16266			
MUITA YKSINÄISIA NAISIA - ANDRA EN- SAMMA KVINNOR - OTHER SINGLE WOMEN	10990	3633	2805	1081	318	66	13	9	1	6	18922	14296	33218			
AVIOPAREJA - GIFTA PAR - MARRIED COUPLES	6406	5780	5320	2570	1003	355	151	62	26	47	21720	31943	75383			
YKSINÄISIA ALLE 16-VUOTIAITA LAPSlA ENSAMMA UNDER 16-ÄRIGA BARN - SINGLE UNDER 16-YEAR-OLD CHILDREN	23	-	-	-	-	-	-	-	-	-	23	-	23			
KAUPUNGIT - STÄDER - URBAN COMMUNES	46837	9327	6293	2476	834	228	80	27	8	26	66136	34811	115093			
YKSINÄISIA MIEHIA - ENSAMMA MÄN - SINGLE MEN	28125	339	162	50	10	3	-	-	-	1	28690	878	29568			
YKSINÄISIA NAIMATTOMIA NAISIA - ENSAMMA OGIFTA KVINNOR - SINGLE UNMARRIED WOMEN	6668	2098	401	77	22	5	1	-	-	1	9273	3262	12535			
MUITA YKSINÄISIA NAISIA - ANDRA EN- SAMMA KVINNOR - OTHER SINGLE WOMEN	8058	2793	2131	765	206	46	10	2	-	2	14013	10497	24510			
AVIOPAREJA - GIFTA PAR - MARRIED COUPLES	3972	4097	3599	1584	596	174	69	25	8	22	14146	20174	48466			
YKSINÄISIA ALLE 16-VUOTIAITA LAPSlA ENSAMMA UNDER 16-ÄRIGA BARN - SINGLE UNDER 16-YEAR-OLD CHILDREN	14	-	-	-	-	-	-	-	-	-	14	-	14			
MUUT KUNNAT - ANDRA KOMM. - RURAL COMMUNES	15181	3216	2570	1352	534	204	86	46	20	31	23240	16884	47698			
YKSINÄISIA MIEHIA - ENSAMMA MÄN - SINGLE MEN	7764	110	62	23	8	2	-	1	-	1	7971	362	8333			
YKSINÄISIA NAIMATTOMIA NAISIA - ENSAMMA OGIFTA KVINNOR - SINGLE UNMARRIED WOMEN	2042	583	113	27	7	1	1	1	1	1	2777	954	3731			
MUITA YKSINÄISIA NAISIA - ANDRA EN- SAMMA KVINNOR - OTHER SINGLE WOMEN	2932	840	674	316	112	20	3	7	1	4	4909	3799	8708			
AVIOPAREJA - GIFTA PAR - MARRIED COUPLES	2434	1683	1721	986	407	181	82	37	18	25	7574	11769	26917			
YKSINÄISIA ALLE 16-VUOTIAITA LAPSlA ENSAMMA UNDER 16-ÄRIGA BARN - SINGLE UNDER 16-YEAR-OLD CHILDREN	9	-	-	-	-	-	-	-	-	-	9	-	9			
UUDENMAAN LÄXNI - NYLANDS LÄN																
YHTEENSÄ - SUMMA - TOTAL	19141	3310	2238	863	247	50	22	4	1	8	25884	11857	42428			
YKSINÄISIA MIEHIA - ENSAMMA MÄN - SINGLE MEN	11543	129	72	27	2	-	-	-	-	1	11774	372	12146			
YKSINÄISIA NAIMATTOMIA NAISIA - ENSAMMA OGIFTA KVINNOR - SINGLE UNMARRIED WOMEN	2722	813	150	28	5	1	-	-	-	-	3719	1222	4941			
MUITA YKSINÄISIA NAISIA - ANDRA EN- SAMMA KVINNOR - OTHER SINGLE WOMEN	3572	987	788	273	64	13	-	-	-	2	5699	3722	9421			
AVIOPAREJA - GIFTA PAR - MARRIED COUPLES	1299	1381	1228	535	176	36	22	4	1	5	4687	6541	15915			
YKSINÄISIA ALLE 16-VUOTIAITA LAPSlA ENSAMMA UNDER 16-ÄRIGA BARN - SINGLE UNDER 16-YEAR-OLD CHILDREN	5	-	-	-	-	-	-	-	-	-	5	-	5			
TURUN JA PORIN LÄXNI - ÅBO OCH BJÖRNEBORGS LÄN																
YHTEENSÄ - SUMMA - TOTAL	8298	1713	1272	495	183	57	15	4	4	5	12046	6957	21798			
YKSINÄISIA MIEHIA - ENSAMMA MÄN - SINGLE MEN	4848	53	32	6	4	-	-	-	-	-	4943	151	5094			
YKSINÄISIA NAIMATTOMIA NAISIA - ENSAMMA OGIFTA KVINNOR - SINGLE UNMARRIED WOMEN	1132	382	76	13	9	1	-	-	-	-	1613	614	2227			
MUITA YKSINÄISIA NAISIA - ANDRA EN- SAMMA KVINNOR - OTHER SINGLE WOMEN	1466	532	468	165	50	9	2	-	1	-	2693	2228	4921			
AVIOPAREJA - GIFTA PAR - MARRIED COUPLES	850	746	696	311	120	47	13	4	3	5	2795	3964	9554			
YKSINÄISIA ALLE 16-VUOTIAITA LAPSlA ENSAMMA UNDER 16-ÄRIGA BARN - SINGLE UNDER 16-YEAR-OLD CHILDREN	2	-	-	-	-	-	-	-	-	-	2	-	2			

LÄÄNI - LÄN	ALLE 18-VUOTIAITA LAPSIA HUOLLETTAVANA - UNDER 18-ÅRIGA BARN ATT FÖRSÖRJA											
	0	1	2	3	4	5	6	7	8	9-	TAPAKSIA YHTEENSÄ - FALL SAMMANLAGT	LAPSIA YHTEENSÄ BARN SAMMANLAGT
PERHETYYPPI - FAMILJETYP	%											

KOKO MAA - HELA RIKET - WHOLE COUNTRY

YHTEENSÄ - SUMMA - TOTAL	100.0	100.0	100.0	100.0	100.0	100.0	100.0	100.0	100.0	100.0	100.0	100.0	100.0
YKSINÄISIÄ MIEHIÄ - ENSAMMA MÄN - SINGLE MEN	57.9	3.6	2.5	1.9	1.3	1.2	-	1.4	-	3.5	41.0	2.4	23.3
YKSINÄISIÄ NAIMATTOMIA NAISIA - ENSAMMA OGIFTA KVINNOR - SINGLE UNMARRIED WOMEN	14.0	21.4	5.8	2.7	2.1	1.4	1.2	1.4	3.6	3.5	13.5	8.2	10.0
MUITA YKSINÄISIÄ NAISIA - ANDRA EN- SAMMA KVINNOR - OTHER SINGLE WOMEN ..	17.7	29.0	31.6	28.2	23.2	15.3	7.8	12.3	3.6	10.5	21.2	27.7	20.4
AVIOPAREJA - GIFTA PAR - MARRIED COUPLES	10.3	46.1	60.0	67.1	73.3	82.2	91.0	84.9	92.9	82.5	24.3	61.8	46.3
YKSINÄISIÄ ALLE 16-VUOTIAITA LAPSIA ENSAMMA UNDER 16-ÅRIGA BARN - SINGLE UNDER 16-YEAR-OLD CHILDREN ..	0.0	-	-	-	-	-	-	-	-	-	0.0	-	0.0

KAUPUNGIT - STÄDER -

URBAN COMMUNES.....

YKSINÄISIÄ MIEHIÄ - ENSAMMA MÄN - SINGLE MEN	60.0	3.6	2.6	2.0	1.2	1.3	-	-	-	3.8	43.4	2.5	25.7
YKSINÄISIÄ NAIMATTOMIA NAISIA - ENSAMMA OGIFTA KVINNOR - SINGLE UNMARRIED WOMEN	14.2	22.5	6.4	3.1	2.6	2.2	1.3	-	-	3.8	14.0	9.4	10.9
MUITA YKSINÄISIÄ NAISIA - ANDRA EN- SAMMA KVINNOR - OTHER SINGLE WOMEN ..	17.2	29.9	33.9	30.9	24.7	20.2	12.5	7.4	-	7.7	21.2	30.2	21.3
AVIOPAREJA - GIFTA PAR - MARRIED COUPLES	8.5	43.9	57.2	64.0	71.5	76.3	86.3	92.6	100.0	84.6	21.4	58.0	42.1
YKSINÄISIÄ ALLE 16-VUOTIAITA LAPSIA ENSAMMA UNDER 16-ÅRIGA BARN - SINGLE UNDER 16-YEAR-OLD CHILDREN ..	0.0	-	-	-	-	-	-	-	-	-	0.0	-	0.0

MUUT KUNNAT - ANDRA KOMM. -

RURAL COMMUNES.....

YKSINÄISIÄ MIEHIÄ - ENSAMMA MÄN - SINGLE MEN	51.1	3.4	2.4	1.7	1.5	1.0	-	2.2	-	3.2	34.3	2.1	17.5
YKSINÄISIÄ NAIMATTOMIA NAISIA - ENSAMMA OGIFTA KVINNOR - SINGLE UNMARRIED WOMEN	13.5	18.1	4.4	2.0	1.3	0.5	1.2	2.2	5.0	3.2	11.9	5.7	7.8
MUITA YKSINÄISIÄ NAISIA - ANDRA EN- SAMMA KVINNOR - OTHER SINGLE WOMEN ..	19.3	26.1	26.2	23.4	21.0	9.8	3.5	15.2	5.0	12.9	21.1	22.5	18.3
AVIOPAREJA - GIFTA PAR - MARRIED COUPLES	16.0	52.3	67.0	72.9	76.2	88.7	95.3	80.4	90.0	80.6	32.6	69.7	56.4
YKSINÄISIÄ ALLE 16-VUOTIAITA LAPSIA ENSAMMA UNDER 16-ÅRIGA BARN - SINGLE UNDER 16-YEAR-OLD CHILDREN ..	0.1	-	-	-	-	-	-	-	-	-	0.0	-	0.0

UUDENMAAN LÄXNI - NYLANDS LÄN

YHTEENSÄ - SUMMA - TOTAL	100.0	100.0	100.0	100.0	100.0	100.0	100.0	100.0	100.0	100.0	100.0	100.0	100.0
YKSINÄISIÄ MIEHIÄ - ENSAMMA MÄN - SINGLE MEN	60.3	3.9	3.2	3.1	0.8	-	-	-	-	12.5	45.5	3.1	28.6
YKSINÄISIÄ NAIMATTOMIA NAISIA - ENSAMMA OGIFTA KVINNOR - SINGLE UNMARRIED WOMEN	14.2	24.6	6.7	3.2	2.0	2.0	-	-	-	-	14.4	10.3	11.6
MUITA YKSINÄISIÄ NAISIA - ANDRA EN- SAMMA KVINNOR - OTHER SINGLE WOMEN ..	18.7	29.8	35.2	31.6	25.9	26.0	-	-	-	25.0	22.0	31.4	22.2
AVIOPAREJA - GIFTA PAR - MARRIED COUPLES	6.8	41.7	54.9	62.0	71.3	72.0	100.0	100.0	100.0	62.5	18.1	55.2	37.5
YKSINÄISIÄ ALLE 16-VUOTIAITA LAPSIA ENSAMMA UNDER 16-ÅRIGA BARN - SINGLE UNDER 16-YEAR-OLD CHILDREN ..	0.0	-	-	-	-	-	-	-	-	-	0.0	-	0.0

TURUN JA PORIN LÄXNI - ÅBO OCH BJÖRNEBORGS LÄN

YHTEENSÄ - SUMMA - TOTAL	100.0	100.0	100.0	100.0	100.0	100.0	100.0	100.0	100.0	100.0	100.0	100.0	100.0
YKSINÄISIÄ MIEHIÄ - ENSAMMA MÄN - SINGLE MEN	58.4	3.1	2.5	1.2	2.2	-	-	-	-	-	41.0	2.2	23.4
YKSINÄISIÄ NAIMATTOMIA NAISIA - ENSAMMA OGIFTA KVINNOR - SINGLE UNMARRIED WOMEN	13.6	22.3	6.0	2.6	4.9	1.8	-	-	-	-	13.4	8.8	10.2
MUITA YKSINÄISIÄ NAISIA - ANDRA EN- SAMMA KVINNOR - OTHER SINGLE WOMEN ..	17.7	31.1	36.8	33.3	27.3	15.8	13.3	-	25.0	-	22.4	32.0	22.6
AVIOPAREJA - GIFTA PAR - MARRIED COUPLES	10.2	43.5	54.7	62.8	65.6	82.5	86.7	100.0	75.0	100.0	23.2	57.0	43.8
YKSINÄISIÄ ALLE 16-VUOTIAITA LAPSIA ENSAMMA UNDER 16-ÅRIGA BARN - SINGLE UNDER 16-YEAR-OLD CHILDREN ..	0.0	-	-	-	-	-	-	-	-	-	0.0	-	0.0

5. JATK. - FORTS. - CONT.

LÄÄNI - LÄN PERHETYYPPI - FAMILJETYP	ALLE 18-VUOTIAITA LAPSIA HUOLLETTAVANA - UNDER 18-ÅRIGA BARN ATT FÖRSÖRJA												
	0	1	2	3	4	5	6	7	8	9-	TAPAIKSLIA YHTEENSÄ FALL SAMMANLAGT	LAPSLIA YHTEENSÄ BARN SAMMANLAGT	HENKILÖITÄ YHTEENSÄ PERSONER SAMMANLAGT
LUKUMÄÄRÄ - ANTAL													
KUOPION LÄÄNI - KUOPIO LÄN													
YHTEENSÄ - SUMMA - TOTAL	2994	640	461	207	86	26	12	3	2	4	4435	2811	8606
YKSINÄISIIÄ MIEHIIÄ - ENSAMMA MÄN - SINGLE MEN	1670	25	8	3	1	-	-	-	-	1	1708	64	1772
YKSINÄISIIÄ NAIMATTOMIA NAISIIÄ - ENSAMMA OGIFTA KVINNOR - SINGLE UNMARRIED WOMEN	386	98	23	4	-	-	-	-	-	-	511	156	667
MUITA YKSINÄISIIÄ NAISIIÄ - ANDRA EN- SAMMA KVINNOR - OTHER SINGLE WOMEN ..	501	159	112	61	16	4	1	1	-	-	855	663	1518
AVIOPAREJA - GIFTA PAR - MARRIED COUPLES	436	358	318	139	69	22	11	2	2	3	1360	1928	4648
YKSINÄISIIÄ ALLE 16-VUOTIAITA LAPSIIÄ ENSAMMA UNDER 16-ÅRIGA BARN - SINGLE UNDER 16-YEAR-OLD CHILDREN ..	1	-	-	-	-	-	-	-	-	-	1	-	1
KESKI-SUOMEN LÄÄNI - MELLERSTA FINLANDS LÄN													
YHTEENSÄ - SUMMA - TOTAL	3202	715	515	239	78	36	12	5	2	2	4806	3099	9206
YKSINÄISIIÄ MIEHIIÄ - ENSAMMA MÄN - SINGLE MEN	1797	53	28	11	2	-	-	-	-	-	1891	150	2041
YKSINÄISIIÄ NAIMATTOMIA NAISIIÄ - ENSAMMA OGIFTA KVINNOR - SINGLE UNMARRIED WOMEN	461	136	21	7	1	-	-	1	-	-	627	210	837
MUITA YKSINÄISIIÄ NAISIIÄ - ANDRA EN- SAMMA KVINNOR - OTHER SINGLE WOMEN ..	567	186	144	64	18	5	2	-	-	-	986	775	1761
AVIOPAREJA - GIFTA PAR - MARRIED COUPLES	376	340	322	157	57	31	10	4	2	2	1301	1964	4566
YKSINÄISIIÄ ALLE 16-VUOTIAITA LAPSIIÄ ENSAMMA UNDER 16-ÅRIGA BARN - SINGLE UNDER 16-YEAR-OLD CHILDREN ..	1	-	-	-	-	-	-	-	-	-	1	-	1
VAASAN LÄÄNI - VASA-LÄN													
YHTEENSÄ - SUMMA - TOTAL	3772	916	723	337	134	59	24	12	3	8	5988	4538	12635
YKSINÄISIIÄ MIEHIIÄ - ENSAMMA MÄN - SINGLE MEN	1794	14	9	5	2	2	-	-	-	-	1826	65	1891
YKSINÄISIIÄ NAIMATTOMIA NAISIIÄ - ENSAMMA OGIFTA KVINNOR - SINGLE UNMARRIED WOMEN	561	180	42	11	1	1	2	-	1	-	799	326	1125
MUITA YKSINÄISIIÄ NAISIIÄ - ANDRA EN- SAMMA KVINNOR - OTHER SINGLE WOMEN ..	765	236	153	75	22	1	-	2	-	-	1254	874	2128
AVIOPAREJA - GIFTA PAR - MARRIED COUPLES	652	486	519	246	109	55	22	10	2	8	2109	3273	7491
YKSINÄISIIÄ ALLE 16-VUOTIAITA LAPSIIÄ ENSAMMA UNDER 16-ÅRIGA BARN - SINGLE UNDER 16-YEAR-OLD CHILDREN ..	-	-	-	-	-	-	-	-	-	-	-	-	-
OULUN LÄÄNI - ULEABORGS LÄN													
YHTEENSÄ - SUMMA - TOTAL	4194	918	692	340	163	65	30	17	3	18	6440	4807	13179
YKSINÄISIIÄ MIEHIIÄ - ENSAMMA MÄN - SINGLE MEN	2183	37	9	2	2	-	-	-	-	-	2233	69	2302
YKSINÄISIIÄ NAIMATTOMIA NAISIIÄ - ENSAMMA OGIFTA KVINNOR - SINGLE UNMARRIED WOMEN	636	192	37	8	5	-	-	-	-	1	879	322	1201
MUITA YKSINÄISIIÄ NAISIIÄ - ANDRA EN- SAMMA KVINNOR - OTHER SINGLE WOMEN ..	786	265	192	93	40	14	1	1	-	1	1393	1181	2574
AVIOPAREJA - GIFTA PAR - MARRIED COUPLES	586	424	454	237	116	51	29	16	3	16	1932	3235	7099
YKSINÄISIIÄ ALLE 16-VUOTIAITA LAPSIIÄ ENSAMMA UNDER 16-ÅRIGA BARN - SINGLE UNDER 16-YEAR-OLD CHILDREN ..	3	-	-	-	-	-	-	-	-	-	3	-	3
LAPIN LÄÄNI - LAPPLANDS LÄN													
YHTEENSÄ - SUMMA - TOTAL	2074	479	288	163	59	13	10	6	2	2	3096	1982	5900
YKSINÄISIIÄ MIEHIIÄ - ENSAMMA MÄN - SINGLE MEN	1217	14	7	3	1	-	-	-	-	-	1242	41	1283
YKSINÄISIIÄ NAIMATTOMIA NAISIIÄ - ENSAMMA OGIFTA KVINNOR - SINGLE UNMARRIED WOMEN	292	111	13	6	1	-	-	-	-	-	423	159	582
MUITA YKSINÄISIIÄ NAISIIÄ - ANDRA EN- SAMMA KVINNOR - OTHER SINGLE WOMEN ..	346	127	87	32	10	-	3	1	-	-	606	462	1068
AVIOPAREJA - GIFTA PAR - MARRIED COUPLES	216	227	181	122	47	13	7	5	2	2	822	1320	2964
YKSINÄISIIÄ ALLE 16-VUOTIAITA LAPSIIÄ ENSAMMA UNDER 16-ÅRIGA BARN - SINGLE UNDER 16-YEAR-OLD CHILDREN ..	3	-	-	-	-	-	-	-	-	-	3	-	3

LÄÄNI - LÄN	ALLE 18-VUOTIAITA LAPSLIA HUOLLETTAVANA - UNDER 18-ÅRIGA BARN ATT FÖRSÖRJA												
	0	1	2	3	4	5	6	7	8	9	TAPAIKUISIA YHTEENSÄ FALL SAMMANLAGT	LAPSLIA YHTEENSÄ BARN SAMMANLAGT	HENKILÖITÄ YHTEENSÄ PERSONER SAMMANLAGT
PERHETYYPPI - FAMILJETYP	%												

KUOPIOEN LÄÄNI - KUOPIO LÄN

YHTEENSÄ - SUMMA - TOTAL	100.0	100.0	100.0	100.0	100.0	100.0	100.0	100.0	100.0	100.0	100.0	100.0	100.0
YKSINÄISIÄ MIEHIÄ - ENSAMMA MÄN - SINGLE MEN	55.8	3.9	1.7	1.4	1.2	-	-	-	-	25.0	38.5	2.3	20.6
YKSINÄISIÄ NAIMATTOMIA NAISIA - ENSAMMA OGIFTA KVINNOR - SINGLE UNMARRIED WOMEN	12.9	15.3	5.0	1.9	-	-	-	-	-	-	11.5	5.5	7.8
MUITA YKSINÄISIÄ NAISIA - ANDRA EN- SAMMA KVINNOR - OTHER SINGLE WOMEN .	16.7	24.8	24.3	29.5	18.6	15.4	8.3	33.3	-	-	19.3	23.6	17.6
AVIOPAREJA - GIFTA PAR - MARRIED COUPLES	14.6	55.9	69.0	67.1	80.2	84.6	91.7	66.7	100.0	75.0	30.7	68.6	54.0
YKSINÄISIÄ ALLE 16-VUOTIAITA LAPSLIA ENSAMMA UNDER 16-ÅRIGA BARN - SINGLE UNDER 16-YEAR-OLD CHILDREN ..	0.0	-	-	-	-	-	-	-	-	-	0.0	-	0.0

KESKI-SUOMEN LÄÄNI - MELLERSTA FINLANDS LÄN

YHTEENSÄ - SUMMA - TOTAL	100.0	100.0	100.0	100.0	100.0	100.0	100.0	100.0	100.0	100.0	100.0	100.0	100.0
YKSINÄISIÄ MIEHIÄ - ENSAMMA MÄN - SINGLE MEN	56.1	7.4	5.4	4.6	2.6	-	-	-	-	-	39.3	4.8	22.2
YKSINÄISIÄ NAIMATTOMIA NAISIA - ENSAMMA OGIFTA KVINNOR - SINGLE UNMARRIED WOMEN	14.4	19.0	4.1	2.9	1.3	-	-	20.0	-	-	13.0	6.8	9.1
MUITA YKSINÄISIÄ NAISIA - ANDRA EN- SAMMA KVINNOR - OTHER SINGLE WOMEN .	17.7	26.0	28.0	26.8	23.1	13.9	16.7	-	-	-	20.5	25.0	19.1
AVIOPAREJA - GIFTA PAR - MARRIED COUPLES	11.7	47.6	62.5	65.7	73.1	86.1	83.3	80.0	100.0	100.0	27.1	63.4	49.6
YKSINÄISIÄ ALLE 16-VUOTIAITA LAPSLIA ENSAMMA UNDER 16-ÅRIGA BARN - SINGLE UNDER 16-YEAR-OLD CHILDREN ..	0.0	-	-	-	-	-	-	-	-	-	0.0	-	0.0

VAASAN LÄÄNI - VASA LÄN

YHTEENSÄ - SUMMA - TOTAL	100.0	100.0	100.0	100.0	100.0	100.0	100.0	100.0	100.0	100.0	100.0	100.0	100.0
YKSINÄISIÄ MIEHIÄ - ENSAMMA MÄN - SINGLE MEN	47.6	1.5	1.2	1.5	1.5	3.4	-	-	-	-	30.5	1.4	15.0
YKSINÄISIÄ NAIMATTOMIA NAISIA - ENSAMMA OGIFTA KVINNOR - SINGLE UNMARRIED WOMEN	14.9	19.7	5.8	3.3	0.7	1.7	8.3	-	33.3	-	13.3	7.2	8.9
MUITA YKSINÄISIÄ NAISIA - ANDRA EN- SAMMA KVINNOR - OTHER SINGLE WOMEN .	20.3	25.8	21.2	22.3	16.4	1.7	-	16.7	-	-	20.9	19.3	16.8
AVIOPAREJA - GIFTA PAR - MARRIED COUPLES	17.3	53.1	71.8	73.0	81.3	93.2	91.7	83.3	66.7	100.0	35.2	72.1	59.3
YKSINÄISIÄ ALLE 16-VUOTIAITA LAPSLIA ENSAMMA UNDER 16-ÅRIGA BARN - SINGLE UNDER 16-YEAR-OLD CHILDREN ..	-	-	-	-	-	-	-	-	-	-	-	-	-

OULUN LÄÄNI - ULEABORGS LÄN

YHTEENSÄ - SUMMA - TOTAL	100.0	100.0	100.0	100.0	100.0	100.0	100.0	100.0	100.0	100.0	100.0	100.0	100.0
YKSINÄISIÄ MIEHIÄ - ENSAMMA MÄN - SINGLE MEN	52.1	4.0	1.3	0.6	1.2	-	-	-	-	-	34.7	1.4	17.5
YKSINÄISIÄ NAIMATTOMIA NAISIA - ENSAMMA OGIFTA KVINNOR - SINGLE UNMARRIED WOMEN	15.2	20.9	5.3	2.4	3.1	-	-	-	-	5.6	13.6	6.7	9.1
MUITA YKSINÄISIÄ NAISIA - ANDRA EN- SAMMA KVINNOR - OTHER SINGLE WOMEN .	18.7	28.9	27.7	27.4	24.5	21.5	3.3	5.9	-	5.6	21.6	24.6	19.5
AVIOPAREJA - GIFTA PAR - MARRIED COUPLES	14.0	46.2	65.6	69.7	71.2	78.5	96.7	94.1	100.0	88.9	30.0	67.3	53.9
YKSINÄISIÄ ALLE 16-VUOTIAITA LAPSLIA ENSAMMA UNDER 16-ÅRIGA BARN - SINGLE UNDER 16-YEAR-OLD CHILDREN ..	0.1	-	-	-	-	-	-	-	-	-	0.0	-	0.0

LAPIN LÄÄNI - LAPPLANDS LÄN

YHTEENSÄ - SUMMA - TOTAL	100.0	100.0	100.0	100.0	100.0	100.0	100.0	100.0	100.0	100.0	100.0	100.0	100.0
YKSINÄISIÄ MIEHIÄ - ENSAMMA MÄN - SINGLE MEN	58.7	2.9	2.4	1.8	1.7	-	-	-	-	-	40.1	2.1	21.7
YKSINÄISIÄ NAIMATTOMIA NAISIA - ENSAMMA OGIFTA KVINNOR - SINGLE UNMARRIED WOMEN	14.1	23.2	4.5	3.7	1.7	-	-	-	-	-	13.7	8.0	9.9
MUITA YKSINÄISIÄ NAISIA - ANDRA EN- SAMMA KVINNOR - OTHER SINGLE WOMEN .	16.7	26.5	30.2	19.6	16.9	-	30.0	16.7	-	-	19.6	23.3	18.1
AVIOPAREJA - GIFTA PAR - MARRIED COUPLES	10.4	47.4	62.8	74.8	79.7	100.0	70.0	83.3	100.0	100.0	26.6	66.6	50.2
YKSINÄISIÄ ALLE 16-VUOTIAITA LAPSLIA ENSAMMA UNDER 16-ÅRIGA BARN - SINGLE UNDER 16-YEAR-OLD CHILDREN ..	0.1	-	-	-	-	-	-	-	-	-	0.1	-	0.1

6. AVUNTARPEEN SYYT HUOLTOMUODON MUKAAN LUKUMÄÄRINÄ JA PROSENTTEINA, LÄÄNEITTÄIN
ORSAKERNA TILL UNDERSTÖDSBEHOVET ENLIGT VÅRDFORM I ANTAL OCH PROCENT, LÄNSVIS
Reasons for assistance according to type of care in numbers and per cent, by provinces

LÄÄNI - LÄN	SAIRAALAOHITO SJUKHUSVÅRD		YKSITYSKOTIHOITO VÅRD I ENSKILT HEM	KOTIAVUSTUS HEMUNDERSTÖD					YHTEENSÄ TAPAUKSIEN FALL INALLES	HENKILÖITÄ PERSONER INALLES	
	YHTEENSÄ TAPAUKSIEN FALL SAMMANLAGT	HENKILÖITÄ PERSONER		SÖÄNNÖLLINEN REGLERUNDET	SÖÄNNÖLLINEN JA SEN LISÄKSI SAIRAALAOHITO - REGLERUNDET OCH SJUKHUSVÅRD DÄRTILL	TILAPÄINEN TILFALLIGT	LAATU TUITEMÄTON ART ÖKÄND	YHTEENSÄ TAPAUKSIEN FALL SAMMANLAGT			HENKILÖITÄ PERSONER
AVUNTARPEEN SYY ORSAKEN TILL UNDERSTÖDSBEHOVET	LUKUMÄÄRÄ - ANTAL										
KOKO MAA - HELA RIKET - WHOLE COUNTRY											
YHTEENSÄ - SUMMA - TOTAL	10980	22070	16	27932	7378	52093	365	87768	161758	98764	183844
VANHUUS - ALDERDOM - OLD AGE	234	256	-	583	147	1757	182	2669	2920	2903	3176
SAIRAUUS - SJUKDOM - ILLNESS	6764	12882	4	5918	2896	12650	158	21622	38052	28390	50938
MIELISAIR.,VAJAAMIEL.- SINNESSJUKDOM PSYKISK EFTERBLIV.-INSANITY,DEBILITY	860	1325	9	526	291	1265	8	2090	2885	2959	4219
SYNNYTYYS - BARNSBÖRD - CHILDBIRTH ..	316	986	-	116	231	246	1	594	1511	910	2497
INVALIDIT.- INVALIDITET - INVALIDITY	97	209	-	156	32	360	4	552	908	649	1117
PERHESUHTEET - FAMILJEFÖRHÅLLANDEN - FAMILY CONDITIONS	519	1678	-	2261	629	4549	2	7441	22662	7960	24340
EPÄSOSIAALINEN ELÄMÄNTAPA - ASOCIALT LEVNADSSÄTT - UNSOCIAL WAY OF LIVING	750	1203	2	6319	1208	8049	5	15581	23125	16333	24330
TYÖTTÖMYYS - ARBETSLÖSHET - UNEMPL.	976	2347	-	9038	1495	15805	2	26340	47241	27316	49588
MUU SYV - ANNAN ORSAK - OTHER REASON	430	1127	1	2984	443	7215	3	10645	21971	11076	23099
EI TIETOA - INGA UPPGIFTER - NO INFORMATION	34	57	-	31	6	197	-	234	483	268	540
KAUPUNGIT - STÄDER - URBAN COMMUNES											
YHTEENSÄ - SUMMA - TOTAL	6412	11967	2	23132	6089	36755	364	66340	117169	72754	129138
VANHUUS - ALDERDOM - OLD AGE	191	202	-	456	141	910	182	1689	1795	1880	1997
SAIRAUUS - SJUKDOM - ILLNESS	3893	6610	-	4633	2323	8142	157	15255	25159	19148	31769
MIELISAIR.,VAJAAMIEL.- SINNESSJUKDOM PSYKISK EFTERBLIV.-INSANITY,DEBILITY	358	526	1	334	199	631	8	1172	1610	1531	2137
SYNNYTYYS - BARNSBÖRD - CHILDBIRTH ..	199	582	-	97	185	187	1	470	1146	669	1728
INVALIDIT.- INVALIDITET - INVALIDITY	33	56	-	85	21	162	4	272	408	305	464
PERHESUHTEET - FAMILJEFÖRHÅLLANDEN - FAMILY CONDITIONS	306	919	-	1601	486	2941	2	5030	14687	5336	15606
EPÄSOSIAALINEN ELÄMÄNTAPA - ASOCIALT LEVNADSSÄTT - UNSOCIAL WAY OF LIVING	380	574	-	5407	1001	5732	5	12145	17270	12525	17844
TYÖTTÖMYYS - ARBETSLÖSHET - UNEMPL.	674	1524	-	7785	1300	12084	2	21171	36258	21845	37782
MUU SYV - ANNAN ORSAK - OTHER REASON	367	954	1	2727	430	5918	3	9078	18720	9446	19675
EI TIETOA - INGA UPPGIFTER - NO INFORMATION	11	20	-	7	3	48	-	58	116	69	136
MUUT KUNNAT - ANDRA KOMM. - RURAL COMMUNES											
YHTEENSÄ - SUMMA - TOTAL	4568	10103	14	4800	1289	15338	1	21428	44589	26010	54706
VANHUUS - ALDERDOM - OLD AGE	43	54	-	127	6	847	-	980	1125	1023	1179
SAIRAUUS - SJUKDOM - ILLNESS	2871	6272	4	1285	573	4508	1	6367	12893	9242	19169
MIELISAIR.,VAJAAMIEL.- SINNESSJUKDOM PSYKISK EFTERBLIV.-INSANITY,DEBILITY	502	799	8	192	92	634	-	918	1275	1428	2082
SYNNYTYYS - BARNSBÖRD - CHILDBIRTH ..	117	404	-	19	46	59	-	124	365	241	769
INVALIDIT.- INVALIDITET - INVALIDITY	64	153	-	71	11	198	-	280	500	344	653
PERHESUHTEET - FAMILJEFÖRHÅLLANDEN - FAMILY CONDITIONS	213	759	-	660	143	1608	-	2411	7975	2624	8734
EPÄSOSIAALINEN ELÄMÄNTAPA - ASOCIALT LEVNADSSÄTT - UNSOCIAL WAY OF LIVING	370	629	2	912	207	2317	-	3436	5855	3808	6486
TYÖTTÖMYYS - ARBETSLÖSHET - UNEMPL.	302	823	-	1253	195	3721	-	5169	10983	5471	11806
MUU SYV - ANNAN ORSAK - OTHER REASON	63	173	-	257	13	1297	-	1567	3251	1630	3424
EI TIETOA - INGA UPPGIFTER - NO INFORMATION	23	37	-	24	3	149	-	176	367	199	404
UUDENMAAN LÄÄNI - NYLANDS LÄN											
YHTEENSÄ - SUMMA - TOTAL	2073	3399	1	10151	2240	13029	340	25760	43183	27834	46583
VANHUUS - ALDERDOM - OLD AGE	139	146	-	362	121	557	181	1221	1282	1360	1428
SAIRAUUS - SJUKDOM - ILLNESS	1452	2106	-	2511	1033	2967	142	6653	10113	8105	12219
MIELISAIR.,VAJAAMIEL.- SINNESSJUKDOM PSYKISK EFTERBLIV.-INSANITY,DEBILITY	72	109	1	179	51	262	8	500	703	573	813
SYNNYTYYS - BARNSBÖRD - CHILDBIRTH ..	55	146	-	37	86	75	1	199	460	254	606
INVALIDIT.- INVALIDITET - INVALIDITY	17	39	-	54	7	53	4	118	187	135	226
PERHESUHTEET - FAMILJEFÖRHÅLLANDEN - FAMILY CONDITIONS	88	276	-	574	163	989	-	1726	5155	1814	5431
EPÄSOSIAALINEN ELÄMÄNTAPA - ASOCIALT LEVNADSSÄTT - UNSOCIAL WAY OF LIVING	64	113	-	2418	314	2084	2	4818	6736	4882	6849
TYÖTTÖMYYS - ARBETSLÖSHET - UNEMPL.	93	198	-	2385	248	3189	-	5822	9210	5915	9408
MUU SYV - ANNAN ORSAK - OTHER REASON	90	261	-	1626	217	2832	2	4677	9288	4767	9549
EI TIETOA - INGA UPPGIFTER - NO INFORMATION	3	5	-	5	-	21	-	26	49	29	54

6. JATK. - FORTS. - CONT.

LÄÄNI - LÄN	SAIRAALAHOITO SJUKHUSVÅRD		YKSIYKSOTTOHOITO VÅRD I ENSKILT HEM	KOTIAVUSTUS HEMUNDERSTÖD					YHTEENSÄ TAPAUKSI FALL SAMMANLAGT	HENKILÖITÄ PERSONER	TAPAUKSI KATKITTAA FALL INALLES	HENKILÖITÄ KATKITTAA PERSONER INALLES
	YHTEENSÄ TAPAUKSI FALL SAMMANLAGT	HENKILÖITÄ PERSONER		SÄÄNNÖLLINEN REGLERUNDET	SÄÄNNÖLLINEN JA SEN LISÄKSI SAIRAALAHOITO REGLERUNDET OCH SJUKHUSVÅRD DARTILL	TILAPÄINEN TILFÄLLEGT	LAATU TUNTEMATON ART OKÄND	YHTEENSÄ TAPAUKSI FALL SAMMANLAGT				
LJKUMÄÄRÄ - ANTAL												
TURUN JA PORIN LÄÄNI - ÅBO OCH BJÖRNEBORGS LÄN												
YHTEENSÄ - SUMMA - TOTAL	1363	2860	2	3463	961	7315	-	11739	21183	13104	24045	
VANHUUS - ALDERDOM - OLD AGE	23	25	-	40	3	232	-	275	305	298	330	
SAIRAU - SJUKDOM - ILLNESS	807	1639	2	657	310	1802	-	2769	4860	3578	6501	
MIELISAIR.,VAJAAMIEL.- SINNESSJUKDOM PSYKISK EFTERBLIV.-INSANITY,DEBILITY	104	163	-	71	35	157	-	263	373	367	536	
SYNNYTY - BARNSBÖRD - CHILDBIRTH ..	37	107	-	27	29	44	-	100	258	137	365	
INVALIDIT.- INVALIDITET - INVALIDITY	15	32	-	17	7	66	-	90	149	105	181	
PERHESUHTEET - FAMILJEFÖRHÅLLANDEN - FAMILY CONDITIONS	72	224	-	359	97	767	-	1223	3388	1295	3612	
EPÄSOSIAALINEN ELÄMÄNTAPA - ASOCIALT LEVNADSSÄTT - UNSOCIAL WAY OF LIVING	113	174	-	703	199	1219	-	2121	3139	2234	3313	
TYÖTTÖMYYS - ARBETSLÖSHET - UNEMPL.	154	400	-	1377	254	2512	-	4143	7125	4297	7525	
MUU SYY - ANNAN ORSAK - OTHER REASON	32	86	-	207	25	490	-	722	1500	754	1586	
EI TIETOA - INGA UPPGIFTER - NO INFORMATION	6	10	-	5	2	26	-	33	86	39	96	
ÅRVENANMAA - ÅLAND												
YHTEENSÄ - SUMMA - TOTAL	19	31	-	42	4	184	-	230	324	249	355	
VANHUUS - ALDERDOM - OLD AGE	-	-	-	6	1	7	-	14	14	14	14	
SAIRAU - SJUKDOM - ILLNESS	10	13	-	17	2	16	-	35	51	45	64	
MIELISAIR.,VAJAAMIEL.- SINNESSJUKDOM PSYKISK EFTERBLIV.-INSANITY,DEBILITY	5	9	-	1	-	5	-	6	8	11	17	
SYNNYTY - BARNSBÖRD - CHILDBIRTH ..	1	3	-	1	-	-	-	1	2	2	5	
INVALIDIT.- INVALIDITET - INVALIDITY	-	-	-	-	-	1	-	1	1	1	1	
PERHESUHTEET - FAMILJEFÖRHÅLLANDEN - FAMILY CONDITIONS	1	3	-	4	-	10	-	14	36	15	39	
EPÄSOSIAALINEN ELÄMÄNTAPA - ASOCIALT LEVNADSSÄTT - UNSOCIAL WAY OF LIVING	-	-	-	4	-	100	-	104	108	104	108	
TYÖTTÖMYYS - ARBETSLÖSHET - UNEMPL.	2	3	-	-	-	13	-	13	21	15	24	
MUU SYY - ANNAN ORSAK - OTHER REASON	-	-	-	8	1	32	-	41	81	41	81	
EI TIETOA - INGA UPPGIFTER - NO INFORMATION	-	-	-	1	-	-	-	1	2	1	2	
HÄMEEN LÄÄNI - TAVASTEHUS LÄN												
YHTEENSÄ - SUMMA - TOTAL	1312	2755	1	5105	1239	7145	-	13489	24910	14802	27666	
VANHUUS - ALDERDOM - OLD AGE	13	15	-	45	9	167	-	221	238	234	253	
SAIRAU - SJUKDOM - ILLNESS	739	1510	-	731	395	1585	-	2711	4990	3450	6500	
MIELISAIR.,VAJAAMIEL.- SINNESSJUKDOM PSYKISK EFTERBLIV.-INSANITY,DEBILITY	115	162	1	89	44	163	-	296	422	412	585	
SYNNYTY - BARNSBÖRD - CHILDBIRTH ..	49	157	-	23	35	43	-	101	287	150	444	
INVALIDIT.- INVALIDITET - INVALIDITY	11	22	-	21	6	44	-	71	106	82	128	
PERHESUHTEET - FAMILJEFÖRHÅLLANDEN - FAMILY CONDITIONS	70	221	-	382	108	613	-	1103	3374	1173	3595	
EPÄSOSIAALINEN ELÄMÄNTAPA - ASOCIALT LEVNADSSÄTT - UNSOCIAL WAY OF LIVING	109	190	-	1640	289	1293	-	3222	4766	3331	4956	
TYÖTTÖMYYS - ARBETSLÖSHET - UNEMPL.	132	281	-	1847	291	2379	-	4517	8148	4649	8429	
MUU SYY - ANNAN ORSAK - OTHER REASON	70	186	-	319	62	839	-	1220	2534	1290	2720	
EI TIETOA - INGA UPPGIFTER - NO INFORMATION	4	11	-	8	-	19	-	27	45	31	56	
KYMEN LÄÄNI - KYMMENE LÄN												
YHTEENSÄ - SUMMA - TOTAL	537	1029	1	1821	394	3538	5	5758	10146	6296	11176	
VANHUUS - ALDERDOM - OLD AGE	9	12	-	15	2	68	-	85	93	94	105	
SAIRAU - SJUKDOM - ILLNESS	320	568	-	341	146	808	1	1296	2075	1616	2643	
MIELISAIR.,VAJAAMIEL.- SINNESSJUKDOM PSYKISK EFTERBLIV.-INSANITY,DEBILITY	43	50	-	27	16	55	-	98	127	141	177	
SYNNYTY - BARNSBÖRD - CHILDBIRTH ..	15	48	-	4	9	14	-	27	63	42	111	
INVALIDIT.- INVALIDITET - INVALIDITY	2	2	-	5	1	26	-	32	55	34	57	
PERHESUHTEET - FAMILJEFÖRHÅLLANDEN - FAMILY CONDITIONS	25	83	-	187	53	348	2	590	1738	615	1821	
EPÄSOSIAALINEN ELÄMÄNTAPA - ASOCIALT LEVNADSSÄTT - UNSOCIAL WAY OF LIVING	36	55	-	329	46	515	1	891	1286	927	1341	
TYÖTTÖMYYS - ARBETSLÖSHET - UNEMPL.	74	175	-	833	116	1420	1	2370	3996	2444	4171	
MUU SYY - ANNAN ORSAK - OTHER REASON	10	33	1	76	4	261	-	341	651	352	685	
EI TIETOA - INGA UPPGIFTER - NO INFORMATION	3	3	-	4	1	23	-	28	62	31	65	

LÄÄNI - LÄN	SAIRAALAHOITO SJUKHUSVÅRD		YKSIYISKOTIHOITO VÅRD I ENSKILT HEM	KOTIAVUSTUS HEMUNDERSTÖD						Yhteensä Fall Total	Henkilöitä Personer	Yhteensä Fall Total	Henkilöitä Personer
	Yhteensä Fall Total	Henkilöitä Personer		Säännöllinen Regelbundet	Säännöllinen ja sen lisäksi sairaalahoito - regelbundet och sjukhusvård därtill	Tilapäinen Tillfälligt	Laatu tuentaton Art oänd	Yhteensä Fall Total	Henkilöitä Personer				

TURUN JA PORIN LÄÄNI - ÅBO OCH BJÖRNEBORGS LÄN

Yhteensä - SUMMA - TOTAL	100.0	100.0	100.0	100.0	100.0	100.0	-	100.0	100.0	100.0	100.0
VANHUUS - ALDERDOM - OLD AGE	1.7	0.9	-	1.2	0.3	3.2	-	2.3	1.4	2.3	1.4
SAIRAUS - SJUKDOM - ILLNESS	59.2	57.3	100.0	19.0	32.3	24.6	-	23.6	22.9	27.3	27.0
MIELISAIR.,VAJAAMIEL.- SINNESSJUKDOM PSYKISK EFTERBLIV.-INSANITY,DEBILITY	7.6	5.7	-	2.1	3.6	2.1	-	2.2	1.8	2.8	2.2
SYNNYTY - BARNSBÖRD - CHILDBIRTH	2.7	3.7	-	0.8	3.0	0.6	-	0.9	1.2	1.0	1.5
INVALIDIT.- INVALIDITET - INVALIDITY PERHESUHTEET - FAMILJEFÖRHÅLLANDEN - FAMILY CONDITIONS	1.1	1.1	-	0.5	0.7	0.9	-	0.8	0.7	0.8	0.8
EPÄSOSIAALINEN ELÄMÄNTAPA - ASOCIALT LEVNADSSÄTT - UNSOCIAL WAY OF LIVING	5.3	7.8	-	10.4	10.1	10.5	-	10.4	16.0	9.9	15.0
TYÖTTÖMYYS - ARBETSLÖSHET - UNEMPL.	8.3	6.1	-	20.3	20.7	16.7	-	18.1	14.8	17.0	13.8
MUU SYY - ANNAN ORSAK - OTHER REASON	11.3	14.0	-	39.8	26.4	34.3	-	35.3	33.6	32.8	31.3
EI TIETOA - INGA UPPGIFTER - NO INFORMATION	2.3	3.0	-	6.0	2.6	6.7	-	6.2	7.1	5.8	6.6
EI TIETOA - INGA UPPGIFTER - NO INFORMATION	0.4	0.3	-	0.1	0.2	0.4	-	0.3	0.4	0.3	0.4

ÅRVENANMAA - ÅLAND

Yhteensä - SUMMA - TOTAL	100.0	100.0	-	100.0	100.0	100.0	-	100.0	100.0	100.0	100.0
VANHUUS - ALDERDOM - OLD AGE	-	-	-	14.3	25.0	3.8	-	6.1	4.3	5.6	3.9
SAIRAUS - SJUKDOM - ILLNESS	52.6	41.9	-	40.5	50.0	8.7	-	15.2	15.7	18.1	18.0
MIELISAIR.,VAJAAMIEL.- SINNESSJUKDOM PSYKISK EFTERBLIV.-INSANITY,DEBILITY	26.3	29.0	-	2.4	-	2.7	-	2.6	2.5	4.4	4.8
SYNNYTY - BARNSBÖRD - CHILDBIRTH	5.3	9.7	-	2.4	-	-	-	0.4	0.6	0.8	1.4
INVALIDIT.- INVALIDITET - INVALIDITY PERHESUHTEET - FAMILJEFÖRHÅLLANDEN - FAMILY CONDITIONS	-	-	-	-	-	0.5	-	0.4	0.3	0.4	0.3
EPÄSOSIAALINEN ELÄMÄNTAPA - ASOCIALT LEVNADSSÄTT - UNSOCIAL WAY OF LIVING	5.3	9.7	-	9.5	-	5.4	-	6.1	11.1	6.0	11.0
TYÖTTÖMYYS - ARBETSLÖSHET - UNEMPL.	-	-	-	9.5	-	54.3	-	45.2	33.3	41.8	30.4
MUU SYY - ANNAN ORSAK - OTHER REASON	10.5	9.7	-	-	-	7.1	-	5.7	6.5	6.0	6.8
EI TIETOA - INGA UPPGIFTER - NO INFORMATION	-	-	-	19.0	25.0	17.4	-	17.8	25.0	16.5	22.8
EI TIETOA - INGA UPPGIFTER - NO INFORMATION	-	-	-	2.4	-	-	-	0.4	0.6	0.4	0.6

HÄMEEN LÄÄNI - TAVASTEHUS LÄN

Yhteensä - SUMMA - TOTAL	100.0	100.0	100.0	100.0	100.0	100.0	-	100.0	100.0	100.0	100.0
VANHUUS - ALDERDOM - OLD AGE	1.0	0.5	-	0.9	0.7	2.3	-	1.6	1.0	1.6	0.9
SAIRAUS - SJUKDOM - ILLNESS	56.3	54.8	-	14.3	31.9	22.2	-	20.1	20.0	23.3	23.5
MIELISAIR.,VAJAAMIEL.- SINNESSJUKDOM PSYKISK EFTERBLIV.-INSANITY,DEBILITY	8.8	5.9	100.0	1.7	3.6	2.3	-	2.2	1.7	2.8	2.1
SYNNYTY - BARNSBÖRD - CHILDBIRTH	3.7	5.7	-	0.5	2.8	0.6	-	0.7	1.2	1.0	1.6
INVALIDIT.- INVALIDITET - INVALIDITY PERHESUHTEET - FAMILJEFÖRHÅLLANDEN - FAMILY CONDITIONS	0.8	0.8	-	0.4	0.5	0.6	-	0.5	0.4	0.6	0.5
EPÄSOSIAALINEN ELÄMÄNTAPA - ASOCIALT LEVNADSSÄTT - UNSOCIAL WAY OF LIVING	5.3	8.0	-	7.5	8.7	8.6	-	8.2	13.5	7.9	13.0
TYÖTTÖMYYS - ARBETSLÖSHET - UNEMPL.	8.3	6.9	-	32.1	23.3	18.1	-	23.9	19.1	22.5	17.9
MUU SYY - ANNAN ORSAK - OTHER REASON	10.1	10.2	-	36.2	23.5	33.3	-	33.5	32.7	31.4	30.5
EI TIETOA - INGA UPPGIFTER - NO INFORMATION	5.3	6.8	-	6.2	5.0	11.7	-	9.0	10.2	8.7	9.8
EI TIETOA - INGA UPPGIFTER - NO INFORMATION	0.3	0.4	-	0.2	-	0.3	-	0.2	0.2	0.2	0.2

KYMEN LÄÄNI - KYMMENE LÄN

Yhteensä - SUMMA - TOTAL	100.0	100.0	100.0	100.0	100.0	100.0	100.0	100.0	100.0	100.0	100.0
VANHUUS - ALDERDOM - OLD AGE	1.7	1.2	-	0.8	0.5	1.9	-	1.5	0.9	1.5	0.9
SAIRAUS - SJUKDOM - ILLNESS	59.6	55.2	-	18.7	37.1	22.8	20.0	22.5	20.5	25.7	23.6
MIELISAIR.,VAJAAMIEL.- SINNESSJUKDOM PSYKISK EFTERBLIV.-INSANITY,DEBILITY	8.0	4.9	-	1.5	4.1	1.6	-	1.7	1.3	2.2	1.6
SYNNYTY - BARNSBÖRD - CHILDBIRTH	2.8	4.7	-	0.2	2.3	0.4	-	0.5	0.6	0.7	1.0
INVALIDIT.- INVALIDITET - INVALIDITY PERHESUHTEET - FAMILJEFÖRHÅLLANDEN - FAMILY CONDITIONS	0.4	0.2	-	0.3	0.3	0.7	-	0.6	0.5	0.5	0.5
EPÄSOSIAALINEN ELÄMÄNTAPA - ASOCIALT LEVNADSSÄTT - UNSOCIAL WAY OF LIVING	4.7	8.1	-	10.3	13.5	9.8	40.0	10.2	17.1	9.8	16.3
TYÖTTÖMYYS - ARBETSLÖSHET - UNEMPL.	6.7	5.3	-	18.1	11.7	14.6	20.0	15.5	12.7	14.7	12.0
MUU SYY - ANNAN ORSAK - OTHER REASON	13.8	17.0	-	45.7	29.4	40.1	20.0	41.2	39.4	38.8	37.3
EI TIETOA - INGA UPPGIFTER - NO INFORMATION	1.9	3.2	100.0	4.2	1.0	7.4	-	5.9	6.4	5.6	6.1
EI TIETOA - INGA UPPGIFTER - NO INFORMATION	0.6	0.3	-	0.2	0.3	0.7	-	0.5	0.6	0.5	0.6

6. JATK. - FORTS. - CONT.

	SAIRAALAHOITO SJUKHUSVÅRD		YKSITYSKOTHOITO VÅRD I ENSKILT HEM	KOTIAVUSTUS HEMUNDERSTÖD						TAPAUKSIA KAIKKIAAN FALL INALLES	HENKILÖITÄ KAIKKIAAN PERSONER INALLES
	YHTEENSÄ TAPAUKSIA FALL SAMMANLAGT	HENKILÖITÄ PERSONER		SÄÄNNÖLLINEN REGLBUNDEN	SÄÄNNÖLLINEN JA SEN LISÄKSI SAIRAALAHOITO - REGLBUNDEN OCH SJUKHUSVÅRD DÄRTILL	TILAPÄINEN TILFÄLLIGT	LAATU TUNTEMÄTÖN ART ÖKÄND	YHTEENSÄ TAPAUKSIA FALL SAMMANLAGT	HENKILÖITÄ PERSONER		
LÄÄNI - LÄN											
AVUNTARPEEN SYY ORSAKEN TILL UNDERSTÖDSBEHOVET											
	LUKUMÄÄRÄ - ANTAL										

MIKKELIN LÄÄNI - ST MICHELS LÄN

YHTEENSÄ - SUMMA - TOTAL	548	1101	1	794	209	2108	-	3111	6084	3660	7186
VANHUUS - ÄLDERDOM - OLD AGE	12	16	-	15	4	70	-	89	103	101	119
SAIRAUUS - SJUKDOM - ILLNESS	334	635	-	119	54	538	-	711	1355	1045	1990
MIELISAIR.,VAJAAMIEL.- SINNESSJUKDOM											
PSYKISK EFTERBLIV.-INSANITY,DEBILITY	33	47	1	11	8	61	-	80	101	114	149
SYNNYTYSS - BARNSBÖRD - CHILDBIRTH ..	13	45	-	3	5	9	-	16	35	29	80
INVALIDIT.- INVALIDITET - INVALIDITY	7	11	-	1	1	20	-	22	29	29	40
PERHESUHTEET - FAMILJEFÖRHÄLLANDEN - FAMILY CONDITIONS	26	79	-	93	27	187	-	307	988	333	1067
EPÄSOSIAALINEN ELÄMÄNTAPA - ASOCIALT LEVNADSSÄTT - UNSOCIAL WAY OF LIVING	48	69	-	157	40	350	-	547	807	595	876
TYÖTTÖMYYS - ARBETSLÖSHET - UNEMPL.	64	168	-	341	64	688	-	1093	2127	1157	2295
MUU SYY - ANNAN ORSAK - OTHER REASON	10	29	-	54	5	176	-	235	517	245	546
EI TIETOA - INGA UPPGIFTER - NO INFORMATION	1	2	-	-	1	10	-	11	22	12	24

POHJOIS-KARJALAN LÄÄNI - NORRA KARELENS LÄN

YHTEENSÄ - SUMMA - TOTAL	666	1378	-	948	309	2469	-	3726	7268	4392	8646
VANHUUS - ÄLDERDOM - OLD AGE	5	7	-	2	-	61	-	63	76	68	83
SAIRAUUS - SJUKDOM - ILLNESS	396	794	-	207	105	693	-	1005	1865	1401	2659
MIELISAIR.,VAJAAMIEL.- SINNESSJUKDOM											
PSYKISK EFTERBLIV.-INSANITY,DEBILITY	80	131	-	21	17	67	-	105	150	185	281
SYNNYTYSS - BARNSBÖRD - CHILDBIRTH ..	16	52	-	1	7	4	-	12	32	28	84
INVALIDIT.- INVALIDITET - INVALIDITY	3	5	-	4	2	17	-	23	39	26	44
PERHESUHTEET - FAMILJEFÖRHÄLLANDEN - FAMILY CONDITIONS	30	99	-	85	23	205	-	313	955	343	1054
EPÄSOSIAALINEN ELÄMÄNTAPA - ASOCIALT LEVNADSSÄTT - UNSOCIAL WAY OF LIVING	44	64	-	210	52	369	-	631	1005	675	1069
TYÖTTÖMYYS - ARBETSLÖSHET - UNEMPL.	58	147	-	334	84	725	-	1143	2197	1201	2344
MUU SYY - ANNAN ORSAK - OTHER REASON	30	75	-	84	19	325	-	428	945	458	1020
EI TIETOA - INGA UPPGIFTER - NO INFORMATION	4	4	-	-	-	3	-	3	4	7	8

KUOPION LÄÄNI - KUOPIO LÄN

YHTEENSÄ - SUMMA - TOTAL	666	1256	-	1122	410	3063	-	4595	9022	5261	10278
VANHUUS - ÄLDERDOM - OLD AGE	2	2	-	5	-	52	-	57	70	59	72
SAIRAUUS - SJUKDOM - ILLNESS	386	699	-	231	124	744	-	1099	2073	1485	2772
MIELISAIR.,VAJAAMIEL.- SINNESSJUKDOM											
PSYKISK EFTERBLIV.-INSANITY,DEBILITY	45	65	-	9	22	45	-	76	110	121	175
SYNNYTYSS - BARNSBÖRD - CHILDBIRTH ..	8	36	-	1	7	3	-	11	33	19	69
INVALIDIT.- INVALIDITET - INVALIDITY	2	2	-	3	1	8	-	12	14	14	16
PERHESUHTEET - FAMILJEFÖRHÄLLANDEN - FAMILY CONDITIONS	22	66	-	100	29	188	-	317	944	339	1010
EPÄSOSIAALINEN ELÄMÄNTAPA - ASOCIALT LEVNADSSÄTT - UNSOCIAL WAY OF LIVING	54	75	-	164	64	358	-	586	903	640	978
TYÖTTÖMYYS - ARBETSLÖSHET - UNEMPL.	78	174	-	409	120	996	-	1525	2947	1603	3121
MUU SYY - ANNAN ORSAK - OTHER REASON	65	133	-	196	43	649	-	888	1883	953	2016
EI TIETOA - INGA UPPGIFTER - NO INFORMATION	4	4	-	4	-	20	-	24	45	28	49

KESKI-SUOMEN LÄÄNI - MELLERSTA FINLANDS LÄN

YHTEENSÄ - SUMMA - TOTAL	704	1459	-	1390	419	3289	20	5118	9900	5822	11359
VANHUUS - ÄLDERDOM - OLD AGE	8	8	-	8	-	101	1	110	126	118	134
SAIRAUUS - SJUKDOM - ILLNESS	385	773	-	312	175	783	15	1285	2403	1670	3176
MIELISAIR.,VAJAAMIEL.- SINNESSJUKDOM											
PSYKISK EFTERBLIV.-INSANITY,DEBILITY	88	140	-	30	7	94	-	131	177	219	317
SYNNYTYSS - BARNSBÖRD - CHILDBIRTH ..	25	81	-	16	16	20	-	42	99	67	180
INVALIDIT.- INVALIDITET - INVALIDITY	7	17	-	11	2	27	-	40	68	47	85
PERHESUHTEET - FAMILJEFÖRHÄLLANDEN - FAMILY CONDITIONS	26	99	-	90	31	211	-	332	1064	358	1163
EPÄSOSIAALINEN ELÄMÄNTAPA - ASOCIALT LEVNADSSÄTT - UNSOCIAL WAY OF LIVING	56	99	-	179	44	371	2	596	982	652	1081
TYÖTTÖMYYS - ARBETSLÖSHET - UNEMPL.	76	158	-	588	116	1117	1	1822	3380	1898	3538
MUU SYY - ANNAN ORSAK - OTHER REASON	31	80	-	164	27	556	1	748	1581	779	1661
EI TIETOA - INGA UPPGIFTER - NO INFORMATION	2	4	-	2	1	9	-	12	20	14	24

LÄÄNI - LÄN	SAIRAALAHOITO SJKUHJUSVÄRD		YKSYISKOTIHOITO VÄRD I ENSKILT HEM	KOTIAVUSTUS HEMUNDERSTÖD						Yhteensä Fall Inalles	Henkilöitä Personer Inalles
	Yhteensä Fall Samma	Henkilöitä Personer		Säännöllinen Regelbundet	Säännöllinen ja sen lisäksi sairaalahoito - regelbundet och sjukhusvård därtill	Tilapäinen Tillfälligt	Laatu tuntematon Art okänd	Yhteensä Fall Samma	Henkilöitä Personer		
AVUNTARPEEN SYY ORSAKEN TILL UNDERSTÖDSBEHOVET	%										

MIKKELIN LÄÄNI - ST MICHEL'S LÄN

Yhteensä - SUMMA - TOTAL	100.0	100.0	100.0	100.0	100.0	100.0	-	100.0	100.0	100.0	100.0
VANHUUS - ÄLDERDOM - OLD AGE	2.2	1.5	-	1.9	1.9	3.3	-	2.9	1.7	2.8	1.7
SAIRAUS - SJUKDOM - ILLNESS	60.9	57.7	-	15.0	25.8	25.5	-	22.9	22.3	28.6	27.7
MIELISAIR.,VAJAAMIEL.- SINNESSJUKDOM	6.0	4.3	100.0	1.4	3.8	2.9	-	2.6	1.7	3.1	2.1
PSYKISK EFTERBLIV.-INSANITY,DEBILITY	2.4	4.1	-	0.4	2.4	0.4	-	0.5	0.6	0.8	1.1
SYNNYTY - BARNSBÖRD - CHILDBIRTH ..	1.3	1.0	-	0.1	0.5	0.9	-	0.7	0.5	0.8	0.6
INVALIDIT.- INVALIDITET - INVALIDITY	4.7	7.2	-	11.7	12.9	8.9	-	9.9	16.2	9.1	14.8
PERHESUHTEET - FAMILJEFÖRHÅLLANDEN - FAMILY CONDITIONS	4.7	7.2	-	11.7	12.9	8.9	-	9.9	16.2	9.1	14.8
EPÄSOSIAALINEN ELÄMÄNTAPA - ASOCIALT LEVNADSSÄTT - UNSOCIAL WAY OF LIVING	8.8	6.3	-	19.8	19.1	16.6	-	17.6	13.3	16.3	12.2
TYÖTTÖMYYS - ARBETSLÖSHET - UNEMPL.	11.7	15.3	-	42.9	30.6	32.6	-	35.1	35.0	31.6	31.9
MUU SYY - ANNAN ORSAK - OTHER REASON	1.8	2.6	-	6.8	2.4	8.3	-	7.6	8.5	6.7	7.6
EI TIETOA - INGA UPPGIFTER - NO INFORMATION	0.2	0.2	-	-	0.5	0.5	-	0.4	0.4	0.3	0.3

POHJOIS-KARJALAN LÄÄNI - NORRA KARELENS LÄN

Yhteensä - SUMMA - TOTAL	100.0	100.0	-	100.0	100.0	100.0	-	100.0	100.0	100.0	100.0
VANHUUS - ÄLDERDOM - OLD AGE	0.8	0.5	-	0.2	-	2.5	-	1.7	1.0	1.5	1.0
SAIRAUS - SJUKDOM - ILLNESS	59.5	57.6	-	21.8	34.0	28.1	-	27.0	25.7	31.9	30.8
MIELISAIR.,VAJAAMIEL.- SINNESSJUKDOM	12.0	9.5	-	2.2	5.5	2.7	-	2.8	2.1	4.2	3.3
PSYKISK EFTERBLIV.-INSANITY,DEBILITY	2.4	3.8	-	0.1	2.3	0.2	-	0.3	0.4	0.6	1.0
SYNNYTY - BARNSBÖRD - CHILDBIRTH ..	0.5	0.4	-	0.4	0.6	0.7	-	0.6	0.5	0.6	0.5
INVALIDIT.- INVALIDITET - INVALIDITY	4.5	7.2	-	9.0	7.4	8.3	-	8.4	13.1	7.8	12.2
PERHESUHTEET - FAMILJEFÖRHÅLLANDEN - FAMILY CONDITIONS	4.5	7.2	-	9.0	7.4	8.3	-	8.4	13.1	7.8	12.2
EPÄSOSIAALINEN ELÄMÄNTAPA - ASOCIALT LEVNADSSÄTT - UNSOCIAL WAY OF LIVING	6.6	4.6	-	22.2	16.8	14.9	-	16.9	13.8	15.4	12.4
TYÖTTÖMYYS - ARBETSLÖSHET - UNEMPL.	8.7	10.7	-	35.2	27.2	29.4	-	30.7	30.2	27.3	27.1
MUU SYY - ANNAN ORSAK - OTHER REASON	4.5	5.4	-	8.9	6.1	13.2	-	11.5	13.0	10.4	11.8
EI TIETOA - INGA UPPGIFTER - NO INFORMATION	0.6	0.3	-	-	-	0.1	-	0.1	0.1	0.2	0.1

KUOPION LÄÄNI - KUOPIO LÄN

Yhteensä - SUMMA - TOTAL	100.0	100.0	-	100.0	100.0	100.0	-	100.0	100.0	100.0	100.0
VANHUUS - ÄLDERDOM - OLD AGE	0.3	0.2	-	0.4	-	1.7	-	1.2	0.8	1.1	0.7
SAIRAUS - SJUKDOM - ILLNESS	58.0	55.7	-	20.6	30.2	24.3	-	23.9	23.0	28.2	27.0
MIELISAIR.,VAJAAMIEL.- SINNESSJUKDOM	6.8	5.2	-	0.8	5.4	1.5	-	1.7	1.2	2.3	1.7
PSYKISK EFTERBLIV.-INSANITY,DEBILITY	1.2	2.9	-	0.1	1.7	0.1	-	0.2	0.4	0.4	0.7
SYNNYTY - BARNSBÖRD - CHILDBIRTH ..	0.3	0.2	-	0.3	0.2	0.3	-	0.3	0.2	0.3	0.2
INVALIDIT.- INVALIDITET - INVALIDITY	3.3	5.3	-	8.9	7.1	6.1	-	6.9	10.5	6.4	9.8
PERHESUHTEET - FAMILJEFÖRHÅLLANDEN - FAMILY CONDITIONS	3.3	5.3	-	8.9	7.1	6.1	-	6.9	10.5	6.4	9.8
EPÄSOSIAALINEN ELÄMÄNTAPA - ASOCIALT LEVNADSSÄTT - UNSOCIAL WAY OF LIVING	8.1	6.0	-	14.6	15.6	11.7	-	12.8	10.0	12.2	9.5
TYÖTTÖMYYS - ARBETSLÖSHET - UNEMPL.	11.7	13.9	-	36.5	29.3	32.5	-	33.2	32.7	30.5	30.4
MUU SYY - ANNAN ORSAK - OTHER REASON	9.8	10.6	-	17.5	10.5	21.2	-	19.3	20.9	18.1	19.6
EI TIETOA - INGA UPPGIFTER - NO INFORMATION	0.6	0.3	-	0.4	-	0.7	-	0.5	0.5	0.5	0.5

KESKI-SUOMEN LÄÄNI - MELLERSTA FINLANDS LÄN

Yhteensä - SUMMA - TOTAL	100.0	100.0	-	100.0	100.0	100.0	100.0	100.0	100.0	100.0	100.0
VANHUUS - ÄLDERDOM - OLD AGE	1.1	0.5	-	0.6	-	3.1	5.0	2.1	1.3	2.0	1.2
SAIRAUS - SJUKDOM - ILLNESS	54.7	53.0	-	22.4	41.8	23.8	75.0	25.1	24.3	28.7	28.0
MIELISAIR.,VAJAAMIEL.- SINNESSJUKDOM	12.5	9.6	-	2.2	1.7	2.9	-	2.6	1.8	3.8	2.8
PSYKISK EFTERBLIV.-INSANITY,DEBILITY	3.6	5.6	-	0.4	3.8	0.6	-	0.8	1.0	1.2	1.6
SYNNYTY - BARNSBÖRD - CHILDBIRTH ..	1.0	1.2	-	0.8	0.5	0.8	-	0.8	0.7	0.8	0.7
INVALIDIT.- INVALIDITET - INVALIDITY	3.7	6.8	-	6.5	7.4	6.4	-	6.5	10.7	6.1	10.2
PERHESUHTEET - FAMILJEFÖRHÅLLANDEN - FAMILY CONDITIONS	3.7	6.8	-	6.5	7.4	6.4	-	6.5	10.7	6.1	10.2
EPÄSOSIAALINEN ELÄMÄNTAPA - ASOCIALT LEVNADSSÄTT - UNSOCIAL WAY OF LIVING	8.0	6.8	-	12.9	10.5	11.3	10.0	11.6	9.9	11.2	9.5
TYÖTTÖMYYS - ARBETSLÖSHET - UNEMPL.	10.8	10.8	-	42.3	27.7	34.0	5.0	35.6	34.1	32.6	31.1
MUU SYY - ANNAN ORSAK - OTHER REASON	4.4	5.5	-	11.8	6.4	16.9	5.0	14.6	16.0	13.4	14.6
EI TIETOA - INGA UPPGIFTER - NO INFORMATION	0.3	0.3	-	0.1	0.2	0.3	-	0.2	0.2	0.2	0.2

6. JATK. - FORTS. - CONT.

LÄÄNI - LÄN	SAIRAALAHOITO SJUKHUSVÅRD		YKSITYSKOTIHOITO VÅRD I ENSKILT HEM	KOTIAVUSTUS HEMUNDERSTÖD						TAPAUKSA KAIKKIAAN FALL INALLES	HENKILÖITÄ PERSONER INALLES	
	YHTEENSÄ TAPAUKSA FALL SAMMANLAGT	HENKILÖITÄ PERSONER		SÄÄNNÖLLINEN REGLERUNDET	SÄÄNNÖLLINEN JA SEN LISÄKSI SAIRAALAHOITO - REGLERUNDET OCH SJUKHUSVÅRD DÄRTILL	TILAPÄINEN TILFÄLLIGT	LAATU TUITEMATON ART ÖKÄND	YHTEENSÄ TAPAUKSA FALL SAMMANLAGT	HENKILÖITÄ PERSONER			
AVUNTARPEEN SYY ORSAKEN TILL UNDERSTÖDSBEHOVET	LUKUMÄÄRÄ - ANTAL											
VAASAN LÄÄNI - VASA LÄN												
YHTEENSÄ - SUMMA - TOTAL	1085	2362	5	1220	446	3848	-	5514	11968	6604	14335	
VANHUUS - ÄLDERDOM - OLD AGE	11	12	-	46	3	211	-	260	299	271	311	
SAIRAUUS - SJUKDOM - ILLNESS	705	1483	1	368	223	1134	-	1725	3678	2431	5162	
MIELISAIR., VAJAAMIEL. - SINNESSJUKDOM												
PSYKISK EFTERBLIV.-INSANITY, DEBILITY	95	143	3	33	22	101	-	156	244	254	390	
SYNNYTYKS - BARNSBÖRD - CHILDBIRTH ..	36	114	-	4	13	21	-	38	118	74	232	
INVALIDIT.- INVALIDITET - INVALIDITY	15	36	-	21	4	54	-	79	156	94	192	
PERHESUHTEET - FAMILJEFÖRHÅLLANDEN - FAMILY CONDITIONS	60	210	-	158	39	440	-	637	2090	697	2300	
EPÄSOSIAALINEN ELÄMÄNTAPA - ASOCIALT LEVNADSSÄTT - UNSOCIAL WAY OF LIVING												
TYÖTTÖMYYS - ARBETSLÖSHET - UNEMPL.	72	132	1	193	63	538	-	794	1386	867	1519	
MUU SYV - ANNAN ORSAK - OTHER REASON	61	154	-	339	73	907	-	1319	2838	1380	2992	
EI TIETOA - INGA UPPGIFTER - NO INFORMATION	28	76	-	57	6	416	-	479	1101	507	1177	
	2	2	-	1	-	26	-	27	58	29	60	
OULUN LÄÄNI - ULEÅBORGS LÄN												
YHTEENSÄ - SUMMA - TOTAL	1457	3201	5	1288	539	4037	-	5864	12328	7326	15534	
VANHUUS - ÄLDERDOM - OLD AGE	6	6	-	13	3	145	-	161	189	167	195	
SAIRAUUS - SJUKDOM - ILLNESS	904	1936	1	313	253	1104	-	1670	3362	2575	5299	
MIELISAIR., VAJAAMIEL. - SINNESSJUKDOM												
PSYKISK EFTERBLIV.-INSANITY, DEBILITY	146	255	3	41	56	162	-	259	337	408	595	
SYNNYTYKS - BARNSBÖRD - CHILDBIRTH ..	45	149	-	6	16	10	-	32	84	77	233	
INVALIDIT.- INVALIDITET - INVALIDITY	16	37	-	12	1	32	-	45	72	61	109	
PERHESUHTEET - FAMILJEFÖRHÅLLANDEN - FAMILY CONDITIONS	70	226	-	161	46	422	-	629	2123	699	2349	
EPÄSOSIAALINEN ELÄMÄNTAPA - ASOCIALT LEVNADSSÄTT - UNSOCIAL WAY OF LIVING												
TYÖTTÖMYYS - ARBETSLÖSHET - UNEMPL.	101	161	1	230	55	534	-	819	1352	921	1514	
MUU SYV - ANNAN ORSAK - OTHER REASON	109	266	-	348	77	1095	-	1520	3149	1629	3415	
EI TIETOA - INGA UPPGIFTER - NO INFORMATION	55	153	-	163	32	506	-	701	1593	756	1746	
	5	12	-	1	-	27	-	28	67	33	79	
LAPIN LÄÄNI - LAPPLANDS LÄN												
YHTEENSÄ - SUMMA - TOTAL	550	1239	-	588	208	2068	-	2864	5442	3414	6681	
VANHUUS - ÄLDERDOM - OLD AGE	6	7	-	26	1	86	-	113	125	119	132	
SAIRAUUS - SJUKDOM - ILLNESS	326	726	-	111	76	476	-	663	1227	989	1953	
MIELISAIR., VAJAAMIEL. - SINNESSJUKDOM												
PSYKISK EFTERBLIV.-INSANITY, DEBILITY	34	51	-	14	13	93	-	120	133	154	184	
SYNNYTYKS - BARNSBÖRD - CHILDBIRTH ..	16	48	-	3	8	4	-	15	40	31	88	
INVALIDIT.- INVALIDITET - INVALIDITY	2	6	-	7	-	12	-	19	32	21	38	
PERHESUHTEET - FAMILJEFÖRHÅLLANDEN - FAMILY CONDITIONS	29	92	-	68	13	169	-	250	807	279	899	
EPÄSOSIAALINEN ELÄMÄNTAPA - ASOCIALT LEVNADSSÄTT - UNSOCIAL WAY OF LIVING												
TYÖTTÖMYYS - ARBETSLÖSHET - UNEMPL.	53	71	-	92	42	318	-	452	655	505	726	
MUU SYV - ANNAN ORSAK - OTHER REASON	75	223	-	237	52	764	-	1053	2103	1128	2326	
EI TIETOA - INGA UPPGIFTER - NO INFORMATION	9	15	-	30	2	133	-	165	297	174	312	
	-	-	-	-	1	13	-	14	23	14	23	

LÄÄNI - LÄN	SAIRAALAHOITO SJUKHUSVÅRD		YKSITYISKOTHOITO VÅRD I ENSKILT HEM	KOTIAVUSTUS HEMUNDERSTÖD						Yhteensä Fall Inalles	Henkilöitä Personer Inalles
	Yhteensä Fall Sammanlagt	Henkilöitä Personer		Säännöllinen Regelbundet	Säännöllinen ja sen lisäksi sairaalahoido - regelbundet och sjukhusvård därtill	Tilapäinen Tillfälligt	Laatu tuntematon Art okänd	Yhteensä Fall Sammanlagt	Henkilöitä Personer		

AVUNTARPEEN SYY
ORSAKEN TILL UNDERSTÖDSBEHOVET

VAASAN LÄÄNI - VASA LÄN

Yhteensä - SUMMA - TOTAL	100.0	100.0	100.0	100.0	100.0	100.0	-	100.0	100.0	100.0	100.0
VANHUUS - ÅLDERDOM - OLD AGE	1.0	0.5	-	3.8	0.7	5.5	-	4.7	2.5	4.1	2.2
SAIRAUUS - SJUKDOM - ILLNESS	65.0	62.8	20.0	30.2	50.0	29.5	-	31.3	30.7	36.8	36.0
MIELISAIR., VAJAAMIEL. - SINNESSJUKDOM PSYKISK EFTERBLIV.-INSANITY, DEBILITY	8.8	6.1	60.0	2.7	4.9	2.6	-	2.8	2.0	3.8	2.7
SYNNYTYYS - BARNSBÖRD - CHILDBIRTH	3.3	4.8	-	0.3	2.9	0.5	-	0.7	1.0	1.1	1.6
INVALIDIT. - INVALIDITET - INVALIDITY	1.4	1.5	-	1.7	0.9	1.4	-	1.4	1.3	1.4	1.3
PERHESUHTEET - FAMILJEFÖRHÅLLANDEN - FAMILY CONDITIONS	5.5	8.9	-	13.0	8.7	11.4	-	11.6	17.5	10.6	16.0
EPÄSOSIAALINEN ELÄMÄNTAPA - ASOCIALT LEVNADSSÄTT - UNSOCIAL WAY OF LIVING	6.6	5.6	20.0	15.8	14.1	14.0	-	14.4	11.6	13.1	10.6
TYÖTTÖMYYS - ARBETSLÖSHET - UNEMPL.	5.6	6.5	-	27.8	16.4	23.6	-	23.9	23.7	20.9	20.9
MUU SYY - ANNAN ORSAK - OTHER REASON	2.6	3.2	-	4.7	1.3	10.8	-	8.7	9.2	7.7	8.2
EI TIETOA - INGA UPPGIFTER - NO INFORMATION	0.2	0.1	-	0.1	-	0.7	-	0.5	0.5	0.4	0.4

OULUN LÄÄNI - ULEÅBORGS LÄN

Yhteensä - SUMMA - TOTAL	100.0	100.0	100.0	100.0	100.0	100.0	-	100.0	100.0	100.0	100.0
VANHUUS - ÅLDERDOM - OLD AGE	0.4	0.2	-	1.0	0.6	3.6	-	2.7	1.5	2.3	1.3
SAIRAUUS - SJUKDOM - ILLNESS	62.0	60.5	20.0	24.3	46.9	27.3	-	28.5	27.3	35.1	34.1
MIELISAIR., VAJAAMIEL. - SINNESSJUKDOM PSYKISK EFTERBLIV.-INSANITY, DEBILITY	10.0	8.0	60.0	3.2	10.4	4.0	-	4.4	2.7	5.6	3.8
SYNNYTYYS - BARNSBÖRD - CHILDBIRTH	3.1	4.7	-	0.5	3.0	0.2	-	0.5	0.7	1.1	1.5
INVALIDIT. - INVALIDITET - INVALIDITY	1.1	1.2	-	0.9	0.2	0.8	-	0.8	0.6	0.8	0.7
PERHESUHTEET - FAMILJEFÖRHÅLLANDEN - FAMILY CONDITIONS	4.8	7.1	-	12.5	8.5	10.5	-	10.7	17.2	9.5	15.1
EPÄSOSIAALINEN ELÄMÄNTAPA - ASOCIALT LEVNADSSÄTT - UNSOCIAL WAY OF LIVING	6.9	5.0	20.0	17.9	10.2	13.2	-	14.0	11.0	12.6	9.7
TYÖTTÖMYYS - ARBETSLÖSHET - UNEMPL.	7.5	8.3	-	27.0	14.3	27.1	-	25.9	25.5	22.2	22.0
MUU SYY - ANNAN ORSAK - OTHER REASON	3.8	4.8	-	12.7	5.9	12.5	-	12.0	12.9	10.3	11.2
EI TIETOA - INGA UPPGIFTER - NO INFORMATION	0.3	0.4	-	0.1	-	0.7	-	0.5	0.5	0.5	0.5

LAPIN LÄÄNI - LAPPLANDS LÄN

Yhteensä - SUMMA - TOTAL	100.0	100.0	-	100.0	100.0	100.0	-	100.0	100.0	100.0	100.0
VANHUUS - ÅLDERDOM - OLD AGE	1.1	0.6	-	4.4	0.5	4.2	-	3.9	2.3	3.5	2.0
SAIRAUUS - SJUKDOM - ILLNESS	59.3	58.6	-	18.9	36.5	23.0	-	23.1	22.5	29.0	29.2
MIELISAIR., VAJAAMIEL. - SINNESSJUKDOM PSYKISK EFTERBLIV.-INSANITY, DEBILITY	6.2	4.1	-	2.4	6.3	4.5	-	4.2	2.4	4.5	2.8
SYNNYTYYS - BARNSBÖRD - CHILDBIRTH	2.9	3.9	-	0.5	3.8	0.2	-	0.5	0.7	0.9	1.3
INVALIDIT. - INVALIDITET - INVALIDITY	0.4	0.5	-	1.2	-	0.6	-	0.7	0.6	0.6	0.6
PERHESUHTEET - FAMILJEFÖRHÅLLANDEN - FAMILY CONDITIONS	5.3	7.4	-	11.6	6.3	8.2	-	8.7	14.8	8.2	13.5
EPÄSOSIAALINEN ELÄMÄNTAPA - ASOCIALT LEVNADSSÄTT - UNSOCIAL WAY OF LIVING	9.6	5.7	-	15.6	20.2	15.4	-	15.8	12.0	14.8	10.9
TYÖTTÖMYYS - ARBETSLÖSHET - UNEMPL.	13.6	18.0	-	40.3	25.0	36.9	-	36.8	38.6	33.0	34.8
MUU SYY - ANNAN ORSAK - OTHER REASON	1.6	1.2	-	5.1	1.0	6.4	-	5.8	5.5	5.1	4.7
EI TIETOA - INGA UPPGIFTER - NO INFORMATION	-	-	-	-	0.5	0.6	-	0.5	0.4	0.4	0.3

7. AVUNTARPEEN SYYT PERHETYYPIN MUKAAN LUKUMÄÄRINÄ JA PROSENTTEINA, LÄÄNEITTÄIN
 ORSAKERNA TILL UNDERSTÖDSBEHOVET ENLIGT FAMILJETYP I ANTAL OCH PROCENT, LÄNSVIS
 Reasons for assistance according to type of family in numbers and per cent, by provinces

LÄÄNI - LÄN	YKSINÄISIÄ MIEHIÄ ENSAMMA MÄN		NAIMATTOMIA NAISIA OGIFTA KVINNOR		MUITA YKSI-NAISIA ANDRA ENSAMMA KVINNOR		AVIOPAREJA GIFTA PAR		YKSINÄISIÄ ALLE 16 -VUOTIAITA LAPSLA ENSAMMA UNDER 16-ÅRTIGA BARN	TAPAIKUSIA YHTEENSÄ FALL SAMMANLAGT	YHTEENSÄ TAPAIKUSIA ILMAN LAPSLA FALL UTAN BARN SAMMANLAGT	YHTEENSÄ TAPAIKUSIA LAPSLA HUOLLETTAVANA - FALL MED BARN SAMMANLAGT
	ILMAN LAPSLA UTAN BARN	LAPSLA HUOLLETTAVANA MED BARN	ILMAN LAPSLA UTAN BARN	LAPSLA HUOLLETTAVANA MED BARN	ILMAN LAPSLA UTAN BARN	LAPSLA HUOLLETTAVANA MED BARN	ILMAN LAPSLA UTAN BARN	LAPSLA HUOLLETTAVANA MED BARN				
AVUNTARPEEN SYY ORSAKEN TILL UNDERSTÖDSBEHOVET	LUKUMÄÄRÄ - ANTAL											
KOKO MAA - HELA RIKET - WHOLE COUNTRY												
YHTEENSÄ - SUMMA - TOTAL	39135	897	9292	3825	11666	9059	7118	17748	24	98764	67235	31529
VANHUUS - ÄLDERDOM - OLD AGE	437	1	445	-	1759	7	249	5	-	2903	2890	13
SAIRAUUS - SJUKDOM - ILLNESS	8587	196	3076	580	5975	1866	3323	4784	3	28390	20964	7426
MIELISAIR.,VAJAAMIEL.- SINNESSJUKDOM PSYKISK EFTERBLIV.-INSANITY,DEBILITY SYNNYTY - BARNSBÖRD - CHILDBIRTH ..	1346	11	687	33	332	120	150	280	-	2959	2515	444
INVALIDIT.- INVALIDITET - INVALIDITY PERHESUHTEET - FAMILJEFÖRHÄLLANDEN - FAMILY CONDITIONS	235	4	124	9	59	22	93	103	-	910	194	716
EPÄSOSIAALINEN ELÄMÄNTAPA - ASOCIALT LEVNAOSSÄTT - UNSOCIAL WAY OF LIVING TYÖTTÖMYYS - ARBETSLÖSHET - UNEMPL.	270	175	264	1424	555	3187	201	1882	2	649	511	138
MUU SYY - ANNAN ORSAK - OTHER REASON EI TIETOA - INGA UPPGIFTER - NO INFORMATION	11646	117	610	164	569	557	698	1963	9	7960	1292	6668
KAUPUNGIT - STÄDER - URBAN COMMUNES	13298	277	2469	884	1422	1888	1595	5481	2	16333	13532	2801
VANHUUS - ÄLDERDOM - OLD AGE	3234	114	1469	455	941	1319	723	2814	7	27316	18786	8530
SAIRAUUS - SJUKDOM - ILLNESS	82	2	27	12	37	22	31	55	-	11076	6374	4702
MIELISAIR.,VAJAAMIEL.- SINNESSJUKDOM PSYKISK EFTERBLIV.-INSANITY,DEBILITY SYNNYTY - BARNSBÖRD - CHILDBIRTH ..	30482	649	7118	2937	8597	6723	4472	11762	14	98764	67235	31529
INVALIDIT.- INVALIDITET - INVALIDITY PERHESUHTEET - FAMILJEFÖRHÄLLANDEN - FAMILY CONDITIONS	292	1	330	-	1148	1	105	3	-	2959	2515	444
EPÄSOSIAALINEN ELÄMÄNTAPA - ASOCIALT LEVNAOSSÄTT - UNSOCIAL WAY OF LIVING TYÖTTÖMYYS - ARBETSLÖSHET - UNEMPL.	6286	132	2289	399	4350	1325	1743	2623	1	910	194	716
MUU SYY - ANNAN ORSAK - OTHER REASON EI TIETOA - INGA UPPGIFTER - NO INFORMATION	661	8	364	18	218	73	58	131	-	649	511	138
KAUPUNGIT - STÄDER - URBAN COMMUNES	-	-	101	202	14	55	49	247	1	305	256	49
VANHUUS - ÄLDERDOM - OLD AGE	124	2	59	5	31	10	42	32	-	5336	909	4427
SAIRAUUS - SJUKDOM - ILLNESS	219	91	206	1049	340	2067	142	1220	2	12525	10572	1953
MIELISAIR.,VAJAAMIEL.- SINNESSJUKDOM PSYKISK EFTERBLIV.-INSANITY,DEBILITY SYNNYTY - BARNSBÖRD - CHILDBIRTH ..	9159	91	466	128	473	428	469	1306	5	21845	15503	6342
INVALIDIT.- INVALIDITET - INVALIDITY PERHESUHTEET - FAMILJEFÖRHÄLLANDEN - FAMILY CONDITIONS	10927	226	2114	732	1222	1549	1239	3835	1	9446	5386	4060
EPÄSOSIAALINEN ELÄMÄNTAPA - ASOCIALT LEVNAOSSÄTT - UNSOCIAL WAY OF LIVING TYÖTTÖMYYS - ARBETSLÖSHET - UNEMPL.	2788	98	1184	402	791	1208	619	2352	4	2610	16552	9458
MUU SYY - ANNAN ORSAK - OTHER REASON EI TIETOA - INGA UPPGIFTER - NO INFORMATION	26	-	5	2	10	7	6	13	-	1023	1015	8
KAUPUNGIT - STÄDER - URBAN COMMUNES	8653	248	2174	888	3069	2336	2646	5986	10	9242	6295	2947
VANHUUS - ÄLDERDOM - OLD AGE	145	-	115	-	611	6	144	2	-	6295	6295	2947
SAIRAUUS - SJUKDOM - ILLNESS	2301	64	787	181	1625	541	1580	2161	2	1428	1214	214
MIELISAIR.,VAJAAMIEL.- SINNESSJUKDOM PSYKISK EFTERBLIV.-INSANITY,DEBILITY SYNNYTY - BARNSBÖRD - CHILDBIRTH ..	685	3	323	15	114	47	92	149	-	241	29	212
INVALIDIT.- INVALIDITET - INVALIDITY PERHESUHTEET - FAMILJEFÖRHÄLLANDEN - FAMILY CONDITIONS	-	-	20	62	3	16	6	134	-	344	255	89
EPÄSOSIAALINEN ELÄMÄNTAPA - ASOCIALT LEVNAOSSÄTT - UNSOCIAL WAY OF LIVING TYÖTTÖMYYS - ARBETSLÖSHET - UNEMPL.	111	2	65	4	28	12	51	71	-	2624	383	2241
MUU SYY - ANNAN ORSAK - OTHER REASON EI TIETOA - INGA UPPGIFTER - NO INFORMATION	51	84	58	375	215	1120	59	662	-	3808	2960	848
KAUPUNGIT - STÄDER - URBAN COMMUNES	2487	26	144	36	96	129	229	657	4	5471	3283	2188
VANHUUS - ÄLDERDOM - OLD AGE	2371	51	355	152	200	339	356	1646	1	1630	988	642
SAIRAUUS - SJUKDOM - ILLNESS	446	16	285	53	150	111	104	462	3	199	130	69
MIELISAIR.,VAJAAMIEL.- SINNESSJUKDOM PSYKISK EFTERBLIV.-INSANITY,DEBILITY SYNNYTY - BARNSBÖRD - CHILDBIRTH ..	56	2	22	10	27	15	25	42	-	1360	1358	2
INVALIDIT.- INVALIDITET - INVALIDITY PERHESUHTEET - FAMILJEFÖRHÄLLANDEN - FAMILY CONDITIONS	12257	258	2846	1098	3697	2371	1428	3874	5	8105	6605	1500
EPÄSOSIAALINEN ELÄMÄNTAPA - ASOCIALT LEVNAOSSÄTT - UNSOCIAL WAY OF LIVING TYÖTTÖMYYS - ARBETSLÖSHET - UNEMPL.	226	-	266	-	804	1	62	1	-	573	482	91
MUU SYY - ANNAN ORSAK - OTHER REASON EI TIETOA - INGA UPPGIFTER - NO INFORMATION	3045	52	1074	129	1878	459	607	860	1	254	60	194
KAUPUNGIT - STÄDER - URBAN COMMUNES	234	2	146	11	81	24	21	54	-	135	105	30
VANHUUS - ÄLDERDOM - OLD AGE	-	-	41	95	4	23	15	76	-	1814	212	1602
SAIRAUUS - SJUKDOM - ILLNESS	43	2	37	3	9	3	16	22	-	4882	4138	744
MIELISAIR.,VAJAAMIEL.- SINNESSJUKDOM PSYKISK EFTERBLIV.-INSANITY,DEBILITY SYNNYTY - BARNSBÖRD - CHILDBIRTH ..	45	32	64	479	54	661	49	430	-	5915	4499	1416
INVALIDIT.- INVALIDITET - INVALIDITY PERHESUHTEET - FAMILJEFÖRHÄLLANDEN - FAMILY CONDITIONS	3593	28	180	29	204	221	160	466	1	4767	2756	2011
EPÄSOSIAALINEN ELÄMÄNTAPA - ASOCIALT LEVNAOSSÄTT - UNSOCIAL WAY OF LIVING TYÖTTÖMYYS - ARBETSLÖSHET - UNEMPL.	3419	81	501	149	313	315	265	871	2	29	18	11
MUU SYY - ANNAN ORSAK - OTHER REASON EI TIETOA - INGA UPPGIFTER - NO INFORMATION	1641	61	535	202	347	661	231	1087	2			
UUDENMAAN LÄÄNI - NYLANDS LÄN	11	-	2	1	3	3	2	7	-			

LÄÄNI - LÄN	YKSINÄISIÄ MIEHIÄ ENSAMMA MÄN		NAIMATTOMIA NAISSIA OGIFTA KVINNOR		MUIJA YKSI-NÄISIÄ NAISSIA ANDRA ENSAMMA KVINNOR		AVIOPAREJA GIFTA PAR		YKSINÄISIÄ ALLE 16-VUOTIAITA LAPSLA ENSAMMA UNDER 16-ÅRTIGA BARN	TAPAUKSIA YHTEENSÄ FALL SAMMANLAGT	YHTEENSÄ TAPAUKSIA ILMAN LAPSLA FALL UTAN BARN SAMMANLAGT	YHTEENSÄ TAPAUKSIA LAPSLA HUOLLETTAVANA - FALL MED BARN SAMMANLAGT
	ILMAN LAPSLA UTAN BARN	LAPSLA HUOLLETTAVANA MED BARN	ILMAN LAPSLA UTAN BARN	LAPSLA HUOLLETTAVANA MED BARN	ILMAN LAPSLA UTAN BARN	LAPSLA HUOLLETTAVANA MED BARN	ILMAN LAPSLA UTAN BARN	LAPSLA HUOLLETTAVANA MED BARN				
AVUNTARPEEN SYY ORSAKEN TILL UNDERSTÖDSBEHOVET												
KOKO MAA - HELA RIKET - WHOLE COUNTRY												
YHTEENSÄ - SUMMA - TOTAL	100.0	100.0	100.0	100.0	100.0	100.0	100.0	100.0	100.0	100.0	100.0	100.0
VANHUUS - ÄLDERDOM - OLD AGE	1.1	0.1	4.8	-	15.1	0.1	3.5	0.0	-	2.9	4.3	0.0
SAIRAUS - SJUKDOM - ILLNESS	21.9	21.9	33.1	15.2	51.2	20.6	46.7	27.0	12.5	28.7	31.2	23.6
MIELISAIR.,VAJAAMIEL.- SINNESSJUKDOM PSYKISK EFTERBLIV.-INSANITY,DEBILITY	3.4	1.2	7.4	0.9	2.8	1.3	2.1	1.6	-	3.0	3.7	1.4
SYNNYTY - BARNSBÖRD - CHILDBIRTH	-	-	1.3	6.9	0.1	0.8	0.8	2.1	4.2	0.9	0.3	2.3
INVALIDIT.- INVALIDITET - INVALIDITY	0.6	0.4	1.3	0.2	0.5	0.2	1.3	0.6	-	0.7	0.8	0.4
PERHESUHTEET - FAMILJEFÖRHÅLLANDEN - FAMILY CONDITIONS	0.7	19.5	2.8	37.2	4.8	35.2	2.8	10.6	8.3	8.1	1.9	21.1
EPÄSOSIAALINEN ELÄMÄNTAPA - ASOCIALT LEVNADSSÄTT - UNSOCIAL WAY OF LIVING	29.8	13.0	6.6	4.3	4.9	6.1	9.8	11.1	37.5	16.5	20.1	8.9
TYÖTTÖMYYS - ARBETSLÖSHET - UNEMPL.	34.0	30.9	26.6	23.1	12.2	20.8	22.4	30.9	8.3	27.7	27.9	27.1
MUU SYY - ANNAN ORSAK - OTHER REASON	8.3	12.7	15.8	11.9	8.1	14.6	10.2	15.9	29.2	11.2	9.5	14.9
EI TIETOA - INGA UPPGIFTER - NO INFORMATION	0.2	0.2	0.3	0.3	0.3	0.2	0.4	0.3	-	0.3	0.3	0.3
KAUPUNGIT - STÄDER - URBAN COMMUNES	100.0	100.0	100.0	100.0	100.0	100.0	100.0	100.0	100.0	100.0	100.0	100.0
VANHUUS - ÄLDERDOM - OLD AGE	1.0	0.2	4.6	-	13.4	0.0	2.3	0.0	-	2.6	3.7	0.0
SAIRAUS - SJUKDOM - ILLNESS	20.6	20.3	32.2	13.6	50.6	19.7	39.0	22.3	7.1	26.3	28.9	20.3
MIELISAIR.,VAJAAMIEL.- SINNESSJUKDOM PSYKISK EFTERBLIV.-INSANITY,DEBILITY	2.2	1.2	5.1	0.6	2.5	1.1	1.3	1.1	-	2.1	2.6	1.0
SYNNYTY - BARNSBÖRD - CHILDBIRTH	-	-	1.4	6.9	0.2	0.8	1.1	2.1	7.1	0.9	0.3	2.3
INVALIDIT.- INVALIDITET - INVALIDITY	0.4	0.3	0.8	0.2	0.4	0.1	0.9	0.3	-	0.4	0.5	0.2
PERHESUHTEET - FAMILJEFÖRHÅLLANDEN - FAMILY CONDITIONS	0.7	14.0	2.9	35.7	4.0	30.7	3.2	10.4	14.3	7.3	1.8	20.1
EPÄSOSIAALINEN ELÄMÄNTAPA - ASOCIALT LEVNADSSÄTT - UNSOCIAL WAY OF LIVING	30.0	14.0	6.5	4.4	5.5	6.4	10.5	11.1	35.7	17.2	20.9	8.8
TYÖTTÖMYYS - ARBETSLÖSHET - UNEMPL.	35.8	34.8	29.7	24.9	14.2	23.0	27.7	32.6	7.1	30.0	30.6	28.7
MUU SYY - ANNAN ORSAK - OTHER REASON	9.1	15.1	16.6	13.7	9.2	18.0	13.8	20.0	28.6	13.0	10.6	18.4
EI TIETOA - INGA UPPGIFTER - NO INFORMATION	0.1	-	0.1	0.1	0.1	0.1	0.1	0.1	-	0.1	0.1	0.1
MUUT KUNNAT - ANDRA KOMM. - RURAL COMMUNES	100.0	100.0	100.0	100.0	100.0	100.0	100.0	100.0	100.0	100.0	100.0	100.0
VANHUUS - ÄLDERDOM - OLD AGE	1.7	-	5.3	-	19.9	0.3	5.4	0.0	-	3.9	6.1	0.1
SAIRAUS - SJUKDOM - ILLNESS	26.6	25.8	36.2	20.4	52.9	23.2	59.7	36.1	20.0	35.5	38.0	31.2
MIELISAIR.,VAJAAMIEL.- SINNESSJUKDOM PSYKISK EFTERBLIV.-INSANITY,DEBILITY	7.9	1.2	14.9	1.7	3.7	2.0	3.5	2.5	-	5.5	7.3	2.3
SYNNYTY - BARNSBÖRD - CHILDBIRTH	-	-	0.9	7.0	0.1	0.7	0.2	2.2	-	0.9	0.2	2.2
INVALIDIT.- INVALIDITET - INVALIDITY	1.3	0.8	3.0	0.5	0.9	0.5	1.9	1.2	-	1.3	1.5	0.9
PERHESUHTEET - FAMILJEFÖRHÅLLANDEN - FAMILY CONDITIONS	0.6	33.9	2.7	42.2	7.0	47.9	2.2	11.1	-	10.1	2.3	23.7
EPÄSOSIAALINEN ELÄMÄNTAPA - ASOCIALT LEVNADSSÄTT - UNSOCIAL WAY OF LIVING	28.7	10.5	6.6	4.1	3.1	5.5	8.7	11.0	40.0	14.6	17.9	9.0
TYÖTTÖMYYS - ARBETSLÖSHET - UNEMPL.	27.4	20.6	16.3	17.1	6.5	14.5	13.5	27.5	10.0	21.0	19.8	23.1
MUU SYY - ANNAN ORSAK - OTHER REASON	5.2	6.5	13.1	6.0	4.9	4.8	3.9	7.7	30.0	6.3	6.0	6.8
EI TIETOA - INGA UPPGIFTER - NO INFORMATION	0.6	0.8	1.0	1.1	0.9	0.6	0.9	0.7	-	0.8	0.8	0.7
UUDENMAAN LÄÄNI - NYLANDS LÄN												
YHTEENSÄ - SUMMA - TOTAL	100.0	100.0	100.0	100.0	100.0	100.0	100.0	100.0	100.0	100.0	100.0	100.0
VANHUUS - ÄLDERDOM - OLD AGE	1.8	-	9.3	-	21.7	0.0	4.3	0.0	-	4.9	6.7	0.0
SAIRAUS - SJUKDOM - ILLNESS	24.8	20.2	37.7	11.7	50.8	19.4	42.5	22.2	20.0	29.1	32.6	19.7
MIELISAIR.,VAJAAMIEL.- SINNESSJUKDOM PSYKISK EFTERBLIV.-INSANITY,DEBILITY	1.9	0.8	5.1	1.0	2.2	1.0	1.5	1.4	-	2.1	2.4	1.2
SYNNYTY - BARNSBÖRD - CHILDBIRTH	-	-	1.4	8.7	0.1	1.0	1.1	2.0	-	0.9	0.3	2.6
INVALIDIT.- INVALIDITET - INVALIDITY	0.4	0.8	1.3	0.3	0.2	0.1	1.1	0.6	-	0.5	0.5	0.4
PERHESUHTEET - FAMILJEFÖRHÅLLANDEN - FAMILY CONDITIONS	0.4	12.4	2.2	43.6	1.5	27.9	3.4	11.1	-	6.5	1.0	21.1
EPÄSOSIAALINEN ELÄMÄNTAPA - ASOCIALT LEVNADSSÄTT - UNSOCIAL WAY OF LIVING	29.3	10.9	6.3	2.6	5.5	9.3	11.2	12.0	20.0	17.5	20.5	9.8
TYÖTTÖMYYS - ARBETSLÖSHET - UNEMPL.	27.9	31.4	17.6	13.6	8.5	13.3	18.6	22.5	20.0	21.3	22.2	18.6
MUU SYY - ANNAN ORSAK - OTHER REASON	13.4	23.6	18.8	18.4	9.4	27.9	16.2	28.1	40.0	17.1	13.6	26.5
EI TIETOA - INGA UPPGIFTER - NO INFORMATION	0.1	-	0.1	0.1	0.1	0.1	0.1	0.2	-	0.1	0.1	0.1

7. JATK. - FORTS. - CONT.

LÄÄNI - LÄN	YKSINÄISIÄ MIEHIÄ ENSAMMA MÄN		NAIMATTOMIA NAISSIA OGIFTA KVINNOR		MUIJA YKSI-NÄISIÄ NAISSIA ANDRA ENSAMMA KVINNOR		AVIOPAREJA GIFTA PAR		YKSINÄISIÄ ALLE 16-VUOTIAITA LAPSLIA ENSAMMA UNDER 16-ÅRIGA BARN	TAPAIKSLIA YHTEENSÄ FALL SAMMANLAGT	YHTEENSÄ TAPAIKSLIA ILMAN LAPSLIA FALL UTAN BARN SAMMANLAGT	YHTEENSÄ TAPAIKSLIA LAPSLIA HUOLLETTAVANA - FALL MED BARN SAMMANLAGT	
	ILMAN LAPSLIA UTAN BARN	LAPSLIA HUOLLETTAVANA MED BARN	ILMAN LAPSLIA UTAN BARN	LAPSLIA HUOLLETTAVANA MED BARN	ILMAN LAPSLIA UTAN BARN	LAPSLIA HUOLLETTAVANA MED BARN	ILMAN LAPSLIA UTAN BARN	LAPSLIA HUOLLETTAVANA MED BARN					
													LUKUMÄÄRÄ - ANTAL
AVUNTARPEEN SYY ORSAKEN TILL UNDERSTÖDSBEHOVET													
TURUN JA PORIN LÄÄNI - ÅBO OCH BJÖRNEBORGS LÄN													
YHTEENSÄ - SUMMA - TOTAL	5232	107	1194	530	1556	1372	931	2180	2	13104	8915	4189	
VANHUUS - ALDERDOM - OLD AGE	49	-	41	1	177	1	29	1	-	298	296	2	
SAIRAUUS - SJUKDOM - ILLNESS	977	26	374	85	803	279	435	599	-	3578	2589	989	
MIELISAIR., VAJAAMIEL. - SINNESSJUKDOM													
PSYKISK EFTERBLIV.-INSANITY, DEBILITY	152	-	92	2	43	19	21	38	-	367	308	59	
SYNNYTYS - BARNSBÖRD - CHILDBIRTH	-	-	17	32	6	17	8	56	1	137	32	105	
INVALIDIT.- INVALIDITET - INVALIDITY	37	1	17	1	9	5	17	18	-	105	80	25	
PERHESUHTEET - FAMILJEFÖRHÅLLANDEN - FAMILY CONDITIONS	74	32	45	188	133	542	30	251	-	1295	282	1013	
EPÄSOSIAALINEN ELÄMÄNTAPA - ÅSOCIALT LEVNADSSÄTT - UNSOCIAL WAY OF LIVING	1611	15	65	22	63	74	122	261	1	2234	1862	372	
TYÖTTÖMYYS - ARBETSLÖSHET - UNEMPL.	2085	28	451	164	245	359	225	740	-	4297	3006	1291	
MUU SYY - ANNAN ORSAK - OTHER REASON	238	5	90	33	70	70	41	207	-	754	439	315	
EI TIETOA - INGA UPPGIFTER - NO INFORMATION	9	-	2	3	7	6	3	9	-	39	21	18	
ÅRVENANMAA - ÅLAND													
YHTEENSÄ - SUMMA - TOTAL	122	2	30	10	35	17	11	21	1	249	199	50	
VANHUUS - ALDERDOM - OLD AGE	3	-	3	-	8	-	-	-	-	14	14	-	
SAIRAUUS - SJUKDOM - ILLNESS	15	-	8	-	11	3	4	4	-	45	38	7	
MIELISAIR., VAJAAMIEL. - SINNESSJUKDOM													
PSYKISK EFTERBLIV.-INSANITY, DEBILITY	5	-	3	1	-	-	1	1	-	11	9	2	
SYNNYTYS - BARNSBÖRD - CHILDBIRTH	-	-	2	-	-	-	-	-	-	2	-	2	
INVALIDIT.- INVALIDITET - INVALIDITY	1	-	-	-	-	-	-	-	-	1	1	-	
PERHESUHTEET - FAMILJEFÖRHÅLLANDEN - FAMILY CONDITIONS	-	1	1	4	-	5	1	3	-	15	2	13	
EPÄSOSIAALINEN ELÄMÄNTAPA - ÅSOCIALT LEVNADSSÄTT - UNSOCIAL WAY OF LIVING	87	-	4	-	9	2	1	-	1	104	102	2	
TYÖTTÖMYYS - ARBETSLÖSHET - UNEMPL.	4	-	3	2	3	-	1	2	-	15	11	4	
MUU SYY - ANNAN ORSAK - OTHER REASON	7	1	8	1	4	7	2	11	-	41	21	20	
EI TIETOA - INGA UPPGIFTER - NO INFORMATION	-	-	-	-	-	-	1	-	-	1	1	-	
HÄMEEN LÄÄNI - TAVASTEHUS LÄN													
YHTEENSÄ - SUMMA - TOTAL	5973	122	1433	641	1524	1454	993	2658	4	14802	9927	4875	
VANHUUS - ALDERDOM - OLD AGE	28	-	38	-	149	2	17	-	-	234	232	2	
SAIRAUUS - SJUKDOM - ILLNESS	950	19	357	88	691	289	395	661	-	3450	2393	1057	
MIELISAIR., VAJAAMIEL. - SINNESSJUKDOM													
PSYKISK EFTERBLIV.-INSANITY, DEBILITY	180	3	93	5	51	29	20	31	-	412	344	68	
SYNNYTYS - BARNSBÖRD - CHILDBIRTH	-	-	15	44	2	11	7	71	-	150	24	126	
INVALIDIT.- INVALIDITET - INVALIDITY	36	-	17	2	5	1	10	11	-	82	68	14	
PERHESUHTEET - FAMILJEFÖRHÅLLANDEN - FAMILY CONDITIONS	38	27	43	215	72	489	23	265	1	1173	177	996	
EPÄSOSIAALINEN ELÄMÄNTAPA - ÅSOCIALT LEVNADSSÄTT - UNSOCIAL WAY OF LIVING	2290	31	157	56	143	126	133	394	1	3331	2724	607	
TYÖTTÖMYYS - ARBETSLÖSHET - UNEMPL.	2119	35	499	173	270	375	288	889	1	4649	3177	1472	
MUU SYY - ANNAN ORSAK - OTHER REASON	324	7	209	56	137	132	93	331	1	1290	764	526	
EI TIETOA - INGA UPPGIFTER - NO INFORMATION	8	-	5	2	4	-	7	5	-	31	24	7	
KYMEN LÄÄNI - KYMMENE LÄN													
YHTEENSÄ - SUMMA - TOTAL	2640	36	599	194	716	660	451	999	1	6296	4407	1889	
VANHUUS - ALDERDOM - OLD AGE	11	-	11	-	61	-	11	-	-	94	94	-	
SAIRAUUS - SJUKDOM - ILLNESS	526	7	173	26	375	117	185	206	1	1616	1260	356	
MIELISAIR., VAJAAMIEL. - SINNESSJUKDOM													
PSYKISK EFTERBLIV.-INSANITY, DEBILITY	65	1	35	2	20	6	4	8	-	141	124	17	
SYNNYTYS - BARNSBÖRD - CHILDBIRTH	-	-	8	11	-	3	2	18	-	42	10	32	
INVALIDIT.- INVALIDITET - INVALIDITY	16	-	3	-	1	3	6	5	-	34	26	8	
PERHESUHTEET - FAMILJEFÖRHÅLLANDEN - FAMILY CONDITIONS	19	8	12	78	41	283	15	159	-	615	87	528	
EPÄSOSIAALINEN ELÄMÄNTAPA - ÅSOCIALT LEVNADSSÄTT - UNSOCIAL WAY OF LIVING	688	6	31	5	24	19	40	114	-	927	783	144	
TYÖTTÖMYYS - ARBETSLÖSHET - UNEMPL.	1208	14	244	63	165	192	160	398	-	2444	1777	667	
MUU SYY - ANNAN ORSAK - OTHER REASON	96	-	82	8	25	34	23	84	-	352	226	126	
EI TIETOA - INGA UPPGIFTER - NO INFORMATION	11	-	-	1	4	3	5	7	-	31	20	11	

LÄÄNI - LÄN	YKSINÄISIÄ MIEHIÄ ENSAMMA MÄN		NAIMATTOMIA NAISIA OGIFTA KVINNOR		MUITA YKSI-NAISIA ANDRA ENSAMMA KVINNOR		AVIOPAREJA GIFTA PAR		YKSINÄISIÄ ALLE 16-VUOTIAITA LAPSLA ENSAMMA UNDER 16-ÅRIGA BARN	TAPAIKSLA YHTEENSÄ FALL SAMMANLAGT	YHTEENSÄ TAPAIKSLA ILMAN LAPSLA FALL UTAN BARN SAMMANLAGT	YHTEENSÄ TAPAIKSLA LAPSLA HUOLLETTAVANA - FALL MED BARN SAMMANLAGT
	ILMAN LAPSLA UTAN BARN	LAPSLA HUOLLETTAVANA MED BARN	ILMAN LAPSLA UTAN BARN	LAPSLA HUOLLETTAVANA MED BARN	ILMAN LAPSLA UTAN BARN	LAPSLA HUOLLETTAVANA MED BARN	ILMAN LAPSLA UTAN BARN	LAPSLA HUOLLETTAVANA MED BARN				
AVUNTAARPEEN SYY ORSAKEN TILL UNDERSTÖDSBEHOVET												
	8											

TURUN JA PORIN LÄÄNI - ÅBO OCH BJÖRNEBORGS LÄN

YHTEENSÄ - SUMMA - TOTAL	100.0	100.0	100.0	100.0	100.0	100.0	100.0	100.0	100.0	100.0	100.0	100.0
VANHUUS - ALDERDOM - OLD AGE	0.9	-	3.4	-	11.4	0.1	3.1	0.0	-	2.3	3.3	0.0
SAIRAUUS - SJUKDOM - ILLNESS	18.7	24.3	31.3	16.0	51.6	20.3	46.7	27.5	-	27.3	29.0	23.6
MIELISAIR.,VAJAAMIEL.- SINNESSJUKDOM												
PSYKISK EFTERBLIV.-INSANITY,DEBILITY	2.9	-	7.7	0.4	2.8	1.4	2.3	1.7	-	2.8	3.5	1.4
SYNNYTYSS - BARNSBÖRD - CHILDBIRTH	-	-	1.4	6.0	0.4	1.2	0.9	2.6	50.0	1.0	0.4	2.5
INVALIDIT.- INVALIDITET - INVALIDITY	0.7	0.9	1.4	0.2	0.6	0.4	1.8	0.8	-	0.8	0.9	0.6
PERHESUHTEET - FAMILJEFÖRHÅLLANDEN - FAMILY CONDITIONS	1.4	29.9	3.8	35.5	8.5	39.5	3.2	11.5	-	9.9	3.2	24.2
EPÄSOSIAALINEN ELÄMÄNTAPA - ASOCIALT LEVNADSSÄTT - UNSOCIAL WAY OF LIVING	30.8	14.0	5.4	4.2	4.0	5.4	13.1	12.0	50.0	17.0	20.9	8.9
TYÖTTÖMYYS - ARBETSLÖSHET - UNEMPL.	39.9	26.2	37.8	30.9	15.7	26.2	24.2	33.9	-	32.8	33.7	30.8
MUU SYY - ANNAN ORSAK - OTHER REASON	4.5	4.7	7.5	6.2	4.5	5.1	4.4	9.5	-	5.8	4.9	7.5
EI TIETOA - INGA UPPGIFTER - NO INFORMATION	0.2	-	0.2	0.6	0.4	0.4	0.3	0.4	-	0.3	0.2	0.4

ÅRVENANMÅA - ÅLAND

YHTEENSÄ - SUMMA - TOTAL	100.0	100.0	100.0	100.0	100.0	100.0	100.0	100.0	100.0	100.0	100.0	100.0
VANHUUS - ALDERDOM - OLD AGE	2.5	-	10.0	-	22.9	-	-	-	-	5.6	7.0	-
SAIRAUUS - SJUKDOM - ILLNESS	12.3	-	26.7	-	31.4	17.6	36.4	19.0	-	18.1	19.1	14.0
MIELISAIR.,VAJAAMIEL.- SINNESSJUKDOM												
PSYKISK EFTERBLIV.-INSANITY,DEBILITY	4.1	-	10.0	10.0	-	-	9.1	4.8	-	4.4	4.5	4.0
SYNNYTYSS - BARNSBÖRD - CHILDBIRTH	-	-	-	20.0	-	-	-	-	-	0.8	-	4.0
INVALIDIT.- INVALIDITET - INVALIDITY	0.8	-	-	-	-	-	-	-	-	0.4	0.5	-
PERHESUHTEET - FAMILJEFÖRHÅLLANDEN - FAMILY CONDITIONS	-	50.0	3.3	40.0	-	29.4	9.1	14.3	-	6.0	1.0	26.0
EPÄSOSIAALINEN ELÄMÄNTAPA - ASOCIALT LEVNADSSÄTT - UNSOCIAL WAY OF LIVING	71.3	-	13.3	-	25.7	11.8	9.1	-	100.0	41.8	51.3	4.0
TYÖTTÖMYYS - ARBETSLÖSHET - UNEMPL.	3.3	-	10.0	20.0	8.6	-	9.1	9.5	-	6.0	5.5	8.0
MUU SYY - ANNAN ORSAK - OTHER REASON	5.7	50.0	26.7	10.0	11.4	41.2	18.2	52.4	-	16.5	10.6	40.0
EI TIETOA - INGA UPPGIFTER - NO INFORMATION	-	-	-	-	-	-	9.1	-	-	0.4	0.5	-

HÄMEEN LÄÄNI - TAVASTEHUS LÄN

YHTEENSÄ - SUMMA - TOTAL	100.0	100.0	100.0	100.0	100.0	100.0	100.0	100.0	100.0	100.0	100.0	100.0
VANHUUS - ALDERDOM - OLD AGE	0.5	-	2.7	-	9.8	0.1	1.7	-	-	1.6	2.3	0.0
SAIRAUUS - SJUKDOM - ILLNESS	15.9	15.6	24.9	13.7	45.3	19.9	39.8	24.9	-	23.3	24.1	21.7
MIELISAIR.,VAJAAMIEL.- SINNESSJUKDOM												
PSYKISK EFTERBLIV.-INSANITY,DEBILITY	3.0	2.5	6.5	0.8	3.3	2.0	2.0	1.2	-	2.8	3.5	1.4
SYNNYTYSS - BARNSBÖRD - CHILDBIRTH	-	-	1.0	6.9	0.1	0.8	0.7	2.7	-	1.0	0.2	2.6
INVALIDIT.- INVALIDITET - INVALIDITY	0.6	-	1.2	0.3	0.3	0.1	1.0	0.4	-	0.6	0.7	0.3
PERHESUHTEET - FAMILJEFÖRHÅLLANDEN - FAMILY CONDITIONS	0.6	22.1	3.0	33.5	4.7	33.6	2.3	10.0	25.0	7.9	1.8	20.4
EPÄSOSIAALINEN ELÄMÄNTAPA - ASOCIALT LEVNADSSÄTT - UNSOCIAL WAY OF LIVING	38.3	25.4	11.0	8.7	9.4	8.7	13.4	14.8	25.0	22.5	27.4	12.5
TYÖTTÖMYYS - ARBETSLÖSHET - UNEMPL.	35.5	28.7	34.8	27.0	17.7	25.8	29.0	33.4	25.0	31.4	32.0	30.2
MUU SYY - ANNAN ORSAK - OTHER REASON	5.4	5.7	14.6	8.7	9.0	9.1	9.4	12.5	25.0	8.7	7.7	10.8
EI TIETOA - INGA UPPGIFTER - NO INFORMATION	0.1	-	0.3	0.3	0.3	-	0.7	0.2	-	0.2	0.2	0.1

KYMEN LÄÄNI - KYMMENE LÄN

YHTEENSÄ - SUMMA - TOTAL	100.0	100.0	100.0	100.0	100.0	100.0	100.0	100.0	100.0	100.0	100.0	100.0
VANHUUS - ALDERDOM - OLD AGE	0.4	-	1.8	-	8.5	-	2.4	-	-	1.5	2.1	-
SAIRAUUS - SJUKDOM - ILLNESS	19.9	19.4	28.9	13.4	52.4	17.7	41.0	20.6	100.0	25.7	28.6	18.8
MIELISAIR.,VAJAAMIEL.- SINNESSJUKDOM												
PSYKISK EFTERBLIV.-INSANITY,DEBILITY	2.5	2.8	5.8	1.0	2.8	0.9	0.9	0.8	-	2.2	2.8	0.9
SYNNYTYSS - BARNSBÖRD - CHILDBIRTH	-	-	1.3	5.7	-	0.5	0.4	1.8	-	0.7	0.2	1.7
INVALIDIT.- INVALIDITET - INVALIDITY	0.6	-	0.5	-	0.1	0.5	1.3	0.5	-	0.5	0.6	0.4
PERHESUHTEET - FAMILJEFÖRHÅLLANDEN - FAMILY CONDITIONS	0.7	22.2	2.0	40.2	5.7	42.9	3.3	15.9	-	9.8	2.0	28.0
EPÄSOSIAALINEN ELÄMÄNTAPA - ASOCIALT LEVNADSSÄTT - UNSOCIAL WAY OF LIVING	26.1	16.7	5.2	2.6	3.4	2.9	8.9	11.4	-	14.7	17.8	7.6
TYÖTTÖMYYS - ARBETSLÖSHET - UNEMPL.	45.8	38.9	40.7	32.5	23.0	29.1	35.5	39.8	-	38.8	40.3	35.3
MUU SYY - ANNAN ORSAK - OTHER REASON	3.6	-	13.7	4.1	3.5	5.2	5.1	8.4	-	5.6	5.1	6.7
EI TIETOA - INGA UPPGIFTER - NO INFORMATION	0.4	-	-	0.5	0.6	0.5	1.1	0.7	-	0.5	0.5	0.6

7. JATK. - FORTS. - CONT.

LÄÄNI - LÄN	YKSINÄISIÄ MIEHIÄ ENSAMMA MÄN		NAIMATTOMIA NAISIA OGIFTA KVINNOR		MUJITA YKSI-NAISIA ANDRA ENSAMMA KVINNOR		AVIOPAREJA GIFTA PAR		YKSINÄISIÄ ALLE 16-VUOTIAITA LAPSIA ENSAMMA UNDER 16-ÅRIGA BARN	TAPAIKSTIA YHTEENSÄ FALL SAMMANLAGT	YHTEENSÄ TAPAIKSTIA ILMAN LAPSIA FALL UTAN BARN SAMMANLAGT	YHTEENSÄ TAPAIKSTIA LAPSIA HUOLLETTAVANA - FALL MED BARN SAMMANLAGT
	ILMAN LAPSIA UTAN BARN	LAPSIA HUOLLETTAVANA MED BARN	ILMAN LAPSIA UTAN BARN	LAPSIA HUOLLETTAVANA MED BARN	ILMAN LAPSIA UTAN BARN	LAPSIA HUOLLETTAVANA MED BARN	ILMAN LAPSIA UTAN BARN	LAPSIA HUOLLETTAVANA MED BARN				
AVUNTARPEEN SYY ORSAKEN TILL UNDERSTÖDSBEHOVET	LUKUMÄÄRÄ - ANTAL											
MIKKELIN LÄÄNI - ST MICHELS LÄN												
YHTEENSÄ - SUMMA - TOTAL	1411	36	313	119	390	304	313	772	2	3660	2429	1231
VANHUUS - ALDERDOM - OLD AGE	15	-	9	-	60	-	16	1	-	101	100	1
SAIRAUUS - SJUKDOM - ILLNESS	280	7	100	11	209	51	173	214	-	1045	762	283
MIELISAIR.,VAJAAMIEL.- SINNESSJUKDOM												
PSYKISK EFTERBLIV.-INSANITY,DEBILITY	58	-	34	1	6	1	6	8	-	114	104	10
SYNNYTYIS - BARNSBÖRD - CHILDBIRTH ..	-	-	6	8	-	1	1	13	-	29	7	22
INVALIDIT.- INVALIDITET - INVALIDITY	13	1	5	1	6	-	-	3	-	29	24	5
PERHESUHTEET - FAMILJEFÖRHÅLLANDEN - FAMILY CONDITIONS	8	10	9	53	28	139	9	77	-	333	54	279
EPÄSOSIAALINEN ELÄMÄNTAPA - ASOCIALT LEVNADSSÄTT - UNSOCIAL WAY OF LIVING	440	3	19	3	19	9	26	76	-	595	504	91
TYÖTTÖMYYS - ARBETSLÖSHET - UNEMPL.	546	13	78	32	42	75	65	306	-	1157	731	426
MUU SYY - ANNAN ORSAK - OTHER REASON	48	2	50	10	19	26	16	72	2	245	135	110
EI TIETOA - INGA UPPGIFTER - NO INFORMATION	3	-	3	-	1	2	1	2	-	12	8	4
POHJOIS-KARJALAN LÄÄNI - NORRA KARELENS LÄN												
YHTEENSÄ - SUMMA - TOTAL	1659	38	306	144	518	340	434	953	-	4392	2917	1475
VANHUUS - ALDERDOM - OLD AGE	11	-	5	-	37	-	15	-	-	68	68	-
SAIRAUUS - SJUKDOM - ILLNESS	356	11	106	19	324	73	239	273	-	1401	1025	376
MIELISAIR.,VAJAAMIEL.- SINNESSJUKDOM												
PSYKISK EFTERBLIV.-INSANITY,DEBILITY	92	-	34	3	15	8	8	25	-	185	149	36
SYNNYTYIS - BARNSBÖRD - CHILDBIRTH ..	-	-	1	10	-	1	2	14	-	28	3	25
INVALIDIT.- INVALIDITET - INVALIDITY	11	-	2	1	-	4	7	1	-	26	20	6
PERHESUHTEET - FAMILJEFÖRHÅLLANDEN - FAMILY CONDITIONS	11	8	5	60	37	125	13	84	-	343	66	277
EPÄSOSIAALINEN ELÄMÄNTAPA - ASOCIALT LEVNADSSÄTT - UNSOCIAL WAY OF LIVING	479	5	17	7	17	18	30	102	-	675	543	132
TYÖTTÖMYYS - ARBETSLÖSHET - UNEMPL.	603	9	72	31	38	58	82	308	-	1201	795	406
MUU SYY - ANNAN ORSAK - OTHER REASON	91	5	63	12	50	53	38	146	-	458	242	216
EI TIETOA - INGA UPPGIFTER - NO INFORMATION	5	-	1	1	-	-	-	-	-	7	6	1
KUOPIOIN LÄÄNI - KUOPIO LÄN												
YHTEENSÄ - SUMMA - TOTAL	1995	47	446	146	573	415	525	1113	1	5261	3540	1721
VANHUUS - ALDERDOM - OLD AGE	6	-	2	-	38	-	13	-	-	59	59	-
SAIRAUUS - SJUKDOM - ILLNESS	438	11	133	19	295	71	229	288	1	1485	1096	389
MIELISAIR.,VAJAAMIEL.- SINNESSJUKDOM												
PSYKISK EFTERBLIV.-INSANITY,DEBILITY	59	-	23	1	11	3	10	14	-	121	103	18
SYNNYTYIS - BARNSBÖRD - CHILDBIRTH ..	-	-	1	2	-	1	2	13	-	19	3	16
INVALIDIT.- INVALIDITET - INVALIDITY	6	-	4	-	2	-	2	-	-	14	14	-
PERHESUHTEET - FAMILJEFÖRHÅLLANDEN - FAMILY CONDITIONS	13	8	15	50	32	133	11	77	-	339	71	268
EPÄSOSIAALINEN ELÄMÄNTAPA - ASOCIALT LEVNADSSÄTT - UNSOCIAL WAY OF LIVING	450	1	27	9	21	17	27	88	-	640	525	115
TYÖTTÖMYYS - ARBETSLÖSHET - UNEMPL.	764	12	120	35	69	92	124	387	-	1603	1077	526
MUU SYY - ANNAN ORSAK - OTHER REASON	249	14	119	29	99	95	105	243	-	953	572	381
EI TIETOA - INGA UPPGIFTER - NO INFORMATION	10	1	2	1	6	3	2	3	-	28	20	8
KESKI-SUOMEN LÄÄNI - MELLERSTA FINLANDS LÄN												
YHTEENSÄ - SUMMA - TOTAL	2141	128	533	217	660	529	460	1153	1	5822	3795	2027
VANHUUS - ALDERDOM - OLD AGE	17	1	14	-	73	1	12	-	-	118	116	2
SAIRAUUS - SJUKDOM - ILLNESS	482	33	147	39	342	130	190	307	-	1670	1161	509
MIELISAIR.,VAJAAMIEL.- SINNESSJUKDOM												
PSYKISK EFTERBLIV.-INSANITY,DEBILITY	110	1	40	1	24	3	15	25	-	219	189	30
SYNNYTYIS - BARNSBÖRD - CHILDBIRTH ..	-	-	13	13	3	4	7	27	-	67	23	44
INVALIDIT.- INVALIDITET - INVALIDITY	17	-	6	-	6	2	8	8	-	47	37	10
PERHESUHTEET - FAMILJEFÖRHÅLLANDEN - FAMILY CONDITIONS	11	11	12	46	26	147	10	95	-	358	59	299
EPÄSOSIAALINEN ELÄMÄNTAPA - ASOCIALT LEVNADSSÄTT - UNSOCIAL WAY OF LIVING	436	14	22	6	18	18	33	105	-	652	509	143
TYÖTTÖMYYS - ARBETSLÖSHET - UNEMPL.	870	59	162	71	100	127	116	393	-	1898	1248	650
MUU SYY - ANNAN ORSAK - OTHER REASON	192	8	115	41	68	96	67	191	1	779	443	336
EI TIETOA - INGA UPPGIFTER - NO INFORMATION	6	1	2	-	-	1	2	2	-	14	10	4

LÄÄNI - LÄN	YKSINÄISIÄ MIEHIÄ ENSAMMA MÄN		NAIMATTOMIA NAISIA OGIFTA KVINNOR		MUIA YKSI-NÄISIÄ NAISIA ANDRA ENSAMMA KVINNOR		AVIOPAREJA GIFTA PAR		YKSINÄISIÄ ALLE 16 -VUOTIAITA LAPSLA ENSAMMA UNDER 16-ÅRIGA BARN	TAPAUKSIA YHTEENSÄ FALL SAMMANLAGT	YHTEENSÄ TAPAUKSIA ILMAN LAPSLA FALL UTAN BARN SAMMANLAGT	YHTEENSÄ TAPAUKSIA LAPSLA HUOL-LETTAVANA - FALL MED BARN SAMMANLAGT
	ILMAN LAPSLA UTAN BARN	LAPSLA HUOLLETTAVANA MED BARN	ILMAN LAPSLA UTAN BARN	LAPSLA HUOLLETTAVANA MED BARN	ILMAN LAPSLA UTAN BARN	LAPSLA HUOLLETTAVANA MED BARN	ILMAN LAPSLA UTAN BARN	LAPSLA HUOLLETTAVANA MED BARN				

MIKKELIN LÄÄNI - ST MICHELS LÄN

YHTEENSÄ - SUMMA - TOTAL	100.0	100.0	100.0	100.0	100.0	100.0	100.0	100.0	100.0	100.0	100.0	100.0
VANHUUS - ALDERDOM - OLD AGE	1.1	-	2.9	-	15.4	-	5.1	0.1	-	2.8	4.1	0.1
SAIRAUS - SJUKDOM - ILLNESS	19.8	19.4	31.9	9.2	53.6	16.8	55.3	27.7	-	28.6	31.4	23.0
MIELISAIR.,VAJAAMIEL.- SINNESSJUKDOM	4.1	-	10.9	0.8	1.5	0.3	1.9	1.0	-	3.1	4.3	0.8
PSYKISK EFTERBLIV.-INSANITY,DEBILITY	-	-	1.9	6.7	-	0.3	0.3	1.7	-	0.8	0.3	1.8
SYNNYTY - BARNSBÖRD - CHILDBIRTH	0.9	2.8	1.6	0.8	1.5	-	-	0.4	-	0.8	1.0	0.4
INVALIDIT.- INVALIDITET - INVALIDITY	0.6	27.8	2.9	44.5	7.2	45.7	2.9	10.0	-	9.1	2.2	22.7
PERHESUITEET - FAMILJEFÖRHÄLLANDEN - FAMILY CONDITIONS	0.6	27.8	2.9	44.5	7.2	45.7	2.9	10.0	-	9.1	2.2	22.7
EPÄSOSIAALINEN ELÄMÄNTAPA - ASOCIALT LEVNADSSÄTT - UNSOCIAL WAY OF LIVING	31.2	8.3	6.1	2.5	4.9	3.0	8.3	9.8	-	16.3	20.7	7.4
TYÖTTÖMYYS - ARBETSLÖSHET - UNEMPL.	38.7	36.1	24.9	26.9	10.8	24.7	20.8	39.6	-	31.6	30.1	34.6
MUU SYV - ANNAN ORSAK - OTHER REASON	3.4	5.6	16.0	8.4	4.9	8.6	5.1	9.3	100.0	6.7	5.6	8.9
EI TIETOA - INGA UPPGIFTER - NO INFORMATION	0.2	-	1.0	-	0.3	0.7	0.3	0.3	-	0.3	0.3	0.3

POHJOIS-KARJALAN LÄÄNI - NORRA KARELENS LÄN

YHTEENSÄ - SUMMA - TOTAL	100.0	100.0	100.0	100.0	100.0	100.0	100.0	100.0	100.0	100.0	100.0	100.0
VANHUUS - ALDERDOM - OLD AGE	0.7	-	1.6	-	7.1	-	3.5	-	-	1.5	2.3	-
SAIRAUS - SJUKDOM - ILLNESS	21.5	28.9	34.6	13.2	62.5	21.5	55.1	28.6	-	31.9	35.1	25.5
MIELISAIR.,VAJAAMIEL.- SINNESSJUKDOM	5.5	-	11.1	2.1	2.9	2.4	1.8	2.6	-	4.2	5.1	2.4
PSYKISK EFTERBLIV.-INSANITY,DEBILITY	-	-	0.3	6.9	-	0.3	0.5	1.5	-	0.6	0.1	1.7
SYNNYTY - BARNSBÖRD - CHILDBIRTH	0.7	-	0.7	0.7	-	1.2	1.6	0.1	-	0.6	0.7	0.4
INVALIDIT.- INVALIDITET - INVALIDITY	0.7	21.1	1.6	41.7	7.1	36.8	3.0	8.8	-	7.8	2.3	18.8
PERHESUITEET - FAMILJEFÖRHÄLLANDEN - FAMILY CONDITIONS	0.7	21.1	1.6	41.7	7.1	36.8	3.0	8.8	-	7.8	2.3	18.8
EPÄSOSIAALINEN ELÄMÄNTAPA - ASOCIALT LEVNADSSÄTT - UNSOCIAL WAY OF LIVING	28.9	13.2	5.6	4.9	3.3	5.3	6.9	10.7	-	15.4	18.6	8.9
TYÖTTÖMYYS - ARBETSLÖSHET - UNEMPL.	36.3	23.7	23.5	21.5	7.3	17.1	18.9	32.3	-	27.3	27.3	27.5
MUU SYV - ANNAN ORSAK - OTHER REASON	5.5	13.2	20.6	8.3	9.7	15.6	8.8	15.3	-	10.4	8.3	14.6
EI TIETOA - INGA UPPGIFTER - NO INFORMATION	0.3	-	0.3	0.7	-	-	-	-	-	0.2	0.2	0.1

KUOPIOIN LÄÄNI - KUOPIO LÄN

YHTEENSÄ - SUMMA - TOTAL	100.0	100.0	100.0	100.0	100.0	100.0	100.0	100.0	100.0	100.0	100.0	100.0
VANHUUS - ALDERDOM - OLD AGE	0.3	-	0.4	-	6.6	-	2.5	-	-	1.1	1.7	-
SAIRAUS - SJUKDOM - ILLNESS	22.0	23.4	29.8	13.0	51.5	17.1	43.6	25.9	100.0	28.2	31.0	22.6
MIELISAIR.,VAJAAMIEL.- SINNESSJUKDOM	3.0	-	5.2	0.7	1.9	0.7	1.9	1.3	-	2.3	2.9	1.0
PSYKISK EFTERBLIV.-INSANITY,DEBILITY	-	-	0.2	1.4	-	0.2	0.4	1.2	-	0.4	0.1	0.9
SYNNYTY - BARNSBÖRD - CHILDBIRTH	0.3	-	0.9	-	0.3	-	0.4	-	-	0.3	0.4	-
INVALIDIT.- INVALIDITET - INVALIDITY	0.7	17.0	3.4	34.2	5.6	32.0	2.1	6.9	-	6.4	2.0	15.6
PERHESUITEET - FAMILJEFÖRHÄLLANDEN - FAMILY CONDITIONS	0.7	17.0	3.4	34.2	5.6	32.0	2.1	6.9	-	6.4	2.0	15.6
EPÄSOSIAALINEN ELÄMÄNTAPA - ASOCIALT LEVNADSSÄTT - UNSOCIAL WAY OF LIVING	22.6	2.1	6.1	6.2	3.7	4.1	5.1	7.9	-	12.2	14.8	6.7
TYÖTTÖMYYS - ARBETSLÖSHET - UNEMPL.	38.3	25.5	26.9	24.0	12.0	22.2	23.6	34.8	-	30.5	30.4	30.6
MUU SYV - ANNAN ORSAK - OTHER REASON	12.5	29.8	26.7	19.9	17.3	22.9	20.0	21.8	-	18.1	16.2	22.1
EI TIETOA - INGA UPPGIFTER - NO INFORMATION	0.5	2.1	0.4	0.7	1.0	0.7	0.4	0.3	-	0.5	0.6	0.5

KESKI-SUOMEN LÄÄNI - MELLERSTA FINLANDS LÄN

YHTEENSÄ - SUMMA - TOTAL	100.0	100.0	100.0	100.0	100.0	100.0	100.0	100.0	100.0	100.0	100.0	100.0
VANHUUS - ALDERDOM - OLD AGE	0.8	0.8	2.6	-	11.1	0.2	2.6	-	-	2.0	3.1	0.1
SAIRAUS - SJUKDOM - ILLNESS	22.5	25.8	27.6	18.0	51.8	24.6	41.3	26.6	-	28.7	30.6	25.1
MIELISAIR.,VAJAAMIEL.- SINNESSJUKDOM	5.1	0.8	7.5	0.5	3.6	0.6	3.3	2.2	-	3.8	5.0	1.5
PSYKISK EFTERBLIV.-INSANITY,DEBILITY	-	-	2.4	6.0	0.5	0.8	1.5	2.3	-	1.2	0.6	2.2
SYNNYTY - BARNSBÖRD - CHILDBIRTH	0.8	-	1.1	-	0.9	0.4	1.7	0.7	-	0.8	1.0	0.5
INVALIDIT.- INVALIDITET - INVALIDITY	0.5	8.6	2.3	21.2	3.9	27.8	2.2	8.2	-	6.1	1.6	14.8
PERHESUITEET - FAMILJEFÖRHÄLLANDEN - FAMILY CONDITIONS	0.5	8.6	2.3	21.2	3.9	27.8	2.2	8.2	-	6.1	1.6	14.8
EPÄSOSIAALINEN ELÄMÄNTAPA - ASOCIALT LEVNADSSÄTT - UNSOCIAL WAY OF LIVING	20.4	10.9	4.1	2.8	2.7	3.4	7.2	9.1	-	11.2	13.4	7.1
TYÖTTÖMYYS - ARBETSLÖSHET - UNEMPL.	40.6	46.1	30.4	32.7	15.2	24.0	25.2	34.1	-	32.6	32.9	32.1
MUU SYV - ANNAN ORSAK - OTHER REASON	9.0	6.3	21.6	18.9	10.3	18.1	14.6	16.6	100.0	13.4	11.7	16.6
EI TIETOA - INGA UPPGIFTER - NO INFORMATION	0.3	0.8	0.4	-	-	0.2	0.4	0.2	-	0.2	0.3	0.2

7. JATK. - FORTS. - CONT.

LÄÄNI - LÄN	YKSINÄISIÄ MIEHIÄ ENSAMMA MÄN		NAIMATTOMIA NAISIA OGIFTA KVINNOR		MUITA YKSI- NÄISIÄ NAISIA ANDRA ENSAMMA KVINNOR		AVIOPAREJA GIFTA PAR		YKSINÄISIÄ ALLE 16-VUOTIAITA LAPSIA ENSAMMA UNDER 16-ÅRTIGA BARN	TAPAIKUSIA YHTEENSÄ FALL SAMMANLAGT	YHTEENSÄ TAPAIKUSIA ILMAN LAPSIA FALL UTAN BARN SAMMANLAGT	YHTEENSÄ TAPAIKUSIA LAPSIA HUOL- LETTAVANA - FALL MED BARN SAMMANLAGT
	ILMAN LAPSIA UTAN BARN	LAPSIA HUOLLETTAVANA MED BARN	ILMAN LAPSIA UTAN BARN	LAPSIA HUOLLETTAVANA MED BARN	ILMAN LAPSIA UTAN BARN	LAPSIA HUOLLETTAVANA MED BARN	ILMAN LAPSIA UTAN BARN	LAPSIA HUOLLETTAVANA MED BARN				
AVUNNÄRPEEN SYY ORSAKEN TILL UNDERSTÖDSBEHOVET	.LUKUMÄÄRÄ - ANTAL											

OULUN LÄÄNI - ULEÅBORGES LÄN

YHTEENSÄ - SUMMA - TOTAL	2439	55	692	295	838	718	652	1634	3	7326	4624	2702
VANHUUS - ÅLDERDOM - OLD AGE	20	-	14	-	106	-	26	1	-	167	166	1
SAIRAUUS - SJUKDOM - ILLNESS	700	14	275	65	439	173	342	567	-	2575	1756	819
MIELISAIR.,VAJAAMIEL.- SINNESSJUKDOM PSYKISK EFTERBLIV.-INSANITY,DEBILITY	191	2	94	1	44	13	23	40	-	408	352	56
SYNNYTYKS - BARNSBÖRD - CHILDBIRTH ..	-	-	9	19	2	4	8	35	-	77	19	58
INVALIDIT.- INVALIDITET - INVALIDITY	19	-	12	-	9	2	10	9	-	61	50	11
PERHESUHTEET - FAMILJEFÖRHÅLLANDEN - FAMILY CONDITIONS	27	13	29	98	70	274	19	168	1	699	146	553
EPÄSOSIAALINEN ELÄMÄNTAPA - ASOCIALT LEVNADSSÄTT - UNSOCIAL WAY OF LIVING	632	5	29	11	19	23	60	140	2	921	742	179
TYÖTTÖMYYS - ARBETSLÖSHET - UNEMPL.	675	13	139	64	70	121	104	443	-	1629	988	641
MUU SYY - ANNAN ORSAK - OTHER REASON EI TIETOA - INGA UPPGIFTER -	169	8	87	35	74	106	56	221	-	756	386	370
NO INFORMATION	6	-	4	2	5	2	4	10	-	33	19	14

LAPIN LÄÄNI - LAPPLANDS LÄN

YHTEENSÄ - SUMMA - TOTAL	1307	28	310	155	362	305	230	713	4	3414	2213	1201
VANHUUS - ÅLDERDOM - OLD AGE	16	-	9	-	81	2	11	-	-	119	117	2
SAIRAUUS - SJUKDOM - ILLNESS	280	7	100	28	169	71	119	215	-	989	668	321
MIELISAIR.,VAJAAMIEL.- SINNESSJUKDOM PSYKISK EFTERBLIV.-INSANITY,DEBILITY	83	-	40	-	16	6	3	6	-	154	142	12
SYNNYTYKS - BARNSBÖRD - CHILDBIRTH ..	-	-	5	9	-	1	-	16	-	31	5	26
INVALIDIT.- INVALIDITET - INVALIDITY	7	-	8	-	-	-	3	3	-	21	18	3
PERHESUHTEET - FAMILJEFÖRHÅLLANDEN - FAMILY CONDITIONS	8	9	9	43	15	111	9	75	-	279	41	238
EPÄSOSIAALINEN ELÄMÄNTAPA - ASOCIALT LEVNADSSÄTT - UNSOCIAL WAY OF LIVING	380	4	19	4	14	12	14	55	3	505	430	75
TYÖTTÖMYYS - ARBETSLÖSHET - UNEMPL.	463	7	84	60	54	89	65	306	-	1128	666	462
MUU SYY - ANNAN ORSAK - OTHER REASON EI TIETOA - INGA UPPGIFTER -	65	1	34	10	10	13	6	34	1	174	116	58
NO INFORMATION	5	-	2	1	3	-	-	3	-	14	10	4

LÄÄNI - LÄN	YKSINÄISIÄ MIEHIÄ ENSAMMA MÄN		NAIMATTOMIA NAISIA OGIFFTA KVINNOR		MUIJA YKSI-NAISIA ANDRA ENSAMMA KVINNOR		AVIOPAREJA GIFTA PAR		YKSINÄISIÄ ALLE 16-VUOTIAITA LAPSIGA ENSAMMA UNDER 16-ÅRIGA BARN	TAPAUKSLA YHTEENSÄ FALL SAMMANLAGT	YHTEENSÄ TAPAUKSLA ILMAN LAPSIGA FALL UTAN BARN SAMMANLAGT	YHTEENSÄ TAPAUKSLA LAPSIGA HJOLLETTAVANA - FALL MED BARN SAMMANLAGT
	ILMAN LAPSIGA UTAN BARN	LAPSIGA HJOLLETTAVANA MED BARN	ILMAN LAPSIGA UTAN BARN	LAPSIGA HJOLLETTAVANA MED BARN	ILMAN LAPSIGA UTAN BARN	LAPSIGA HJOLLETTAVANA MED BARN	ILMAN LAPSIGA UTAN BARN	LAPSIGA HJOLLETTAVANA MED BARN				
AVUNTARPEEN SYY ORSAKEN TILL UNDERSTÖDSBEHOVET												
	8											

OULUN LÄÄNI - ULEÅBORGS LÄN

YHTEENSÄ - SUMMA - TOTAL	100.0	100.0	100.0	100.0	100.0	100.0	100.0	100.0	100.0	100.0	100.0	100.0
VANHUUS - ALDERDOM - OLD AGE	0.8	-	2.0	-	12.6	-	4.0	0.1	-	2.3	3.6	0.0
SAIRAUS - SJUKDOM - ILLNESS	28.7	25.5	39.7	22.0	52.4	24.1	52.5	34.7	-	35.1	38.0	30.3
MIELISAIR., VAJAAMIEL. - SINNESSJUKDOM												
PSYKISK EFTERBLIV.-INSANITY, DEBILITY	7.8	3.6	13.6	0.3	5.3	1.8	3.5	2.4	-	5.6	7.6	2.1
SYNNITYS - BARNSBÖRD - CHILDBIRTH	-	-	1.3	6.4	0.2	0.6	1.2	2.1	-	1.1	0.4	2.1
INVALIDIT.- INVALIDITET - INVALIDITY	0.8	-	1.7	-	1.1	0.3	1.5	0.6	-	0.8	1.1	0.4
PERHESUHTEET - FAMILJEFÖRHÅLLANDEN - FAMILY CONDITIONS												
EPÄSOSIAALINEN ELÄMÄNTAPA - ASOCIALT LEVNADSSÄTT - UNSOCIAL WAY OF LIVING	1.1	23.6	4.2	33.2	8.4	38.2	2.9	10.3	33.3	9.5	3.2	20.5
TYÖTTÖMYYS - ARBETSLÖSHET - UNEMPL.	25.9	9.1	4.2	3.7	2.3	3.2	9.2	8.6	66.7	12.6	16.0	6.6
MUU SYY - ANNAN ORSAK - OTHER REASON	27.7	23.6	20.1	21.7	8.4	16.9	16.0	27.1	-	22.2	21.4	23.7
EI TIETOA - INGA UPPGIFTER - NO INFORMATION	6.9	14.5	12.6	11.9	8.8	14.8	8.6	13.5	-	10.3	8.3	13.7
	0.2	-	0.6	0.7	0.6	0.3	0.6	0.6	-	0.5	0.4	0.5

LAPIN LÄÄNI - LAPPLANDS LÄN

YHTEENSÄ - SUMMA - TOTAL	100.0	100.0	100.0	100.0	100.0	100.0	100.0	100.0	100.0	100.0	100.0	100.0
VANHUUS - ALDERDOM - OLD AGE	1.2	-	2.9	-	22.4	0.7	4.8	-	-	3.5	5.3	0.2
SAIRAUS - SJUKDOM - ILLNESS	21.4	25.0	32.3	18.1	46.7	23.3	51.7	30.2	-	29.0	30.2	26.7
MIELISAIR., VAJAAMIEL. - SINNESSJUKDOM												
PSYKISK EFTERBLIV.-INSANITY, DEBILITY	6.4	-	12.9	-	4.4	2.0	1.3	0.8	-	4.5	6.4	1.0
SYNNITYS - BARNSBÖRD - CHILDBIRTH	-	-	1.6	5.8	-	0.3	-	2.2	-	0.9	0.2	2.2
INVALIDIT.- INVALIDITET - INVALIDITY	0.5	-	2.6	-	-	-	1.3	0.4	-	0.6	0.8	0.2
PERHESUHTEET - FAMILJEFÖRHÅLLANDEN - FAMILY CONDITIONS												
EPÄSOSIAALINEN ELÄMÄNTAPA - ASOCIALT LEVNADSSÄTT - UNSOCIAL WAY OF LIVING	0.6	32.1	2.9	27.7	4.1	36.4	3.9	10.5	-	8.2	1.9	19.8
TYÖTTÖMYYS - ARBETSLÖSHET - UNEMPL.	29.1	14.3	6.1	2.6	3.9	3.9	6.1	7.7	75.0	14.8	19.4	6.2
MUU SYY - ANNAN ORSAK - OTHER REASON	35.4	25.0	27.1	38.7	14.9	29.2	28.3	42.9	-	33.0	30.1	38.5
EI TIETOA - INGA UPPGIFTER - NO INFORMATION	5.0	3.6	11.0	6.5	2.8	4.3	2.6	4.8	25.0	5.1	5.2	4.8
	0.4	-	0.6	0.6	0.8	-	-	0.4	-	0.4	0.5	0.3

8. SAIRAALAHOIDOSSA OLLEET IÄN JA HOITOAJAN PITUUDEN MUKAAN LUKUINA JA PROSENTTEINA, KOKO MAA.
 PERSONER SOM ERHÅLLIT SJUKHUSVÅRD ENLIGT ÅLDERN OCH VÅRDTIDENS LÅNGD I ANTAL OCH PROCENT, HELA LANDET
 Persons having received hospital care according to age and duration of care in numbers and per cent, whole country

LÄÄNI - LÄN	SAIRAALAHOIDON PITUUS, PÄIVÄÄ - VÅRDTIDENS LÅNGD, DAGAR						SAIRAALAHOIDON PITUUS, PÄIVÄÄ - VÅRDTIDENS LÅNGD							
	-89	90-179	180-269	270-359	360-365	EI TIETOA INGEN UPPGIFT	SAIRAALAHOITOA SAANEITA YHTEENSÄ - PÅ SJUKHUS VÅRDADE SAMMANLAGT	-89	90-179	180-269	270-359	360-365	EI TIETOA INGEN UPPGIFT	SAIRAALAHOITOA SAANEITA YHTEENSÄ - PÅ SJUKHUS VÅRDADE SAMMANLAGT
SAIRAALAHOITOA SAANEIDEN IKÄ ÅLDER FÖR VÅRDADE PÅ SJUKHUS														
	LUKUMÄÄRÄ - ANTAL						%							

KOKO MAA - HELA RIKET - WHOLE COUNTRY

YHTEENSÄ - SUMMA - TOTAL ...	14866	655	244	182	608	52	16607	100.0	100.0	100.0	100.0	100.0	100.0	100.0
- 15	1923	62	15	5	5	10	2020	12.9	9.5	6.1	2.7	0.8	19.2	12.2
16 - 17	216	9	4	3	-	1	233	1.5	1.4	1.6	1.6	-	1.9	1.4
18 - 19	421	23	7	2	-	-	453	2.8	3.5	2.9	1.1	-	-	2.7
20 - 29	3142	179	54	26	15	9	3425	21.1	27.3	22.1	14.3	2.5	17.3	20.6
30 - 39	2738	108	27	16	23	11	2923	18.4	16.5	11.1	8.8	3.8	21.2	17.6
40 - 49	2022	56	13	7	19	8	2125	13.6	8.5	5.3	3.8	3.1	15.4	12.8
50 - 59	1955	62	16	8	27	6	2074	13.2	9.5	6.6	4.4	4.4	11.5	12.5
60 - 64	616	17	6	10	27	4	680	4.1	2.6	2.5	5.5	4.4	7.7	4.1
65 - 69	504	19	5	6	24	-	558	3.4	2.9	2.0	3.3	3.9	-	3.4
70 - 74	972	53	48	48	245	1	1367	6.5	8.1	19.7	26.4	40.3	1.9	8.2
75 - 79	-	-	-	-	-	-	-	-	-	-	-	-	-	-
80 -	305	66	49	51	223	2	696	2.1	10.1	20.1	28.0	36.7	3.8	4.2
EI TIETOA - INGA UPP- GIFTER - NO INFORMATION ..	52	1	-	-	-	-	53	0.3	0.2	-	-	-	-	0.3
KAUPUNGIT - STÄDER - URBAN COMMUNES	10010	429	187	151	556	39	11372	100.0	100.0	100.0	100.0	100.0	100.0	100.0
- 15	1269	40	8	2	5	7	1331	12.7	9.3	4.3	1.3	0.9	17.9	11.7
16 - 17	126	1	2	-	-	-	129	1.3	0.2	1.1	-	-	-	1.1
18 - 19	290	11	4	1	-	-	306	2.9	2.6	2.1	0.7	-	-	2.7
20 - 29	2263	104	34	15	8	8	2432	22.6	24.2	18.2	9.9	1.4	20.5	21.4
30 - 39	1969	74	18	10	8	10	2089	19.7	17.2	9.6	6.6	1.4	25.6	18.4
40 - 49	1336	33	6	6	7	5	1393	13.3	7.7	3.2	4.0	1.3	12.8	12.2
50 - 59	1207	37	9	6	21	3	1283	12.1	8.6	4.8	4.0	3.8	7.7	11.3
60 - 64	342	6	6	6	22	4	386	3.4	1.4	3.2	4.0	4.0	10.3	3.4
65 - 69	299	10	4	6	23	-	342	3.0	2.3	2.1	4.0	4.1	-	3.0
70 - 74	629	48	47	48	241	1	1014	6.3	11.2	25.1	31.8	43.3	2.6	8.9
75 - 79	-	-	-	-	-	-	-	-	-	-	-	-	-	-
80 -	250	64	49	51	221	1	636	2.5	14.9	26.2	33.8	39.7	2.6	5.6
EI TIETOA - INGA UPP- GIFTER - NO INFORMATION ..	30	1	-	-	-	-	31	0.3	0.2	-	-	-	-	0.3

Tätä julkaisua myy

**VALTION
PAINATUSKESKUS**

Postimyynti

PL 516
00101 HELSINKI 10
Vaihde (90) 539 011

Kirjakaupat Helsingissä

Annankatu 44
(Et. Rautatiekadun kulma)
Vaihde (90) 17 341

Eteläesplanadi 4
Puh. (90) 662 801

Denna publikation säljes av

**STATENS
TRYCKERICENTRAL**

Postförsäljning

PB 516
00101 HELSINGFORS 10
Växel (90) 539 011

Bokhandlar i Helsingfors

Annegatan 44
(i hörnet av S. Järnv.g.)
Växel (90) 17 341

Södra esplanaden 4
Tel. (90) 662 801

This publication can be
obtained from

**GOVERNMENT
PRINTING CENTRE**

Mall-order business

P.O.Box 516
SF-00101 HELSINKI 10
Phone (90) 539 011

Bookshops in Helsinki

Annankatu 44
Phone (90) 17 341

Eteläesplanadi 4
Phone (90) 662 801