

71 2.1

Suomen virallinen tilasto    Finlands officiella statistik    Official statistics of Finland  
SVT XXI A:32

-4.6.82

# Huoltoapu Socialhjälp Social assistance

**1980**

HELSINKI 1982

**Sosiaalihallitus** Suunnittelu- ja tilastotoimisto  
**Socialstyrelsen** Byrån för planering och statistik  
**National Board of Social Welfare** Bureau for Planning and Statistics

**Huoltoapu**  
**Socialhjälp**  
**Social assistance**

Tilastokirjasto  
Statistikbiblioteket  
072786

**1980**

HELSINKI 1982



## ALKUSANAT

Tilasto huoltoaputapauksista ilmestyy nyt yhdenkymmenekymmenen kerran erillisjulkaisuna Suomen Virallisen Tilaston sarjassa. Ensimmäinen julkaisu toimitettiin vuodelta 1969.

Pääkohdat tilastosta julkaistaan lisäksi Sosiaalihuoltotilaston vuosikirjassa 1980.

Tilasto on laadittu sosiaalihuoltokunnan suunnittelu- ja tilastotoimistossa. Tilaston valmistamista on johtanut yliaktuaari Kyllikki K o r p i.

Helsingissä maaliskuussa 1982

Tuire Sihvo

## FÖRÖRD

Statistiken över socialhjälpfallen utkommer nu för elfte gången såsom en separat publikation i serien Finlands Officiella Statistik. Den första publikationen utgavs för år 1969.

Huvudpunkterna av statistiken publiceras dessutom i Socialvårdsstatistisk årsbok 1980.

Statistiken har uppgjorts på socialstyrelsens byrå för planering och statistik. Statistikens utarbetande har letts av överaktuarie Kyllikki K o r p i.

Helsingfors i mars 1982

Kyllikki Korpi



SISÄLTÖ

	Sivu
Johdanto .....	5
Käsitteitä .....	6
Huoltoapu vuonna 1980 .....	9
Englanninkielinen katsaus .....	19
Tauluja	
1. Huoltoaputapaukset ja avunsaajat huoltomuodon mukaan ja suhteessa väkilukuun kunnittain ....	23
2. Huoltoaputapaukset ja avunsaajat perheen päämiehen iän ja huoltomuodon mukaan lukumäärinä ja prosentteina, lääneittäin .....	32
3. Huoltoaputapaukset ja avunsaajat perhetyypin ja huoltomuodon mukaan lukumäärinä ja prosentteina, lääneittäin .....	52
4. Huoltoaputapaukset perhetyypin mukaan, kunnittain .....	80
5. Huoltoaputapaukset perhetyypin ja lapsiluvun mukaan lukumäärinä ja prosentteina, lääneittäin .....	90
6. Avuntarpeen syyt huoltomuodon mukaan lukumäärinä ja prosentteina, lääneittäin .....	106
7. Avuntarpeen syyt perhetyypin mukaan lukumäärinä ja prosentteina, lääneittäin .....	126
8. Sairaalahoidossa olleet iän ja hoitoajan pituuden mukaan lukumäärinä ja prosentteina, koko maa .....	146

INNEHÅLL

	Sida
Inledning .....	5
Begrepp .....	6
Socialhjälp år 1980 .....	9
Engelsk resumé .....	19
Tabeller	
1. Socialhjälsfall och understödstagare enligt vårdform och per befolkning, kommunvis .....	23
2. Socialhjälsfall och understödstagare enligt huvudmannens ålder och vårdform i antal och procent, länsvis .....	32
3. Socialhjälsfall och understödstagare enligt familjetyp och vårdform i antal och procent, länsvis .....	52
4. Socialhjälsfall enligt familjetyp, kommunvis .....	80
5. Socialhjälsfall enligt familjetyp och antal barn i antal och procent, länsvis .....	90
6. Orsakerna till understödsbehovet enligt vårdform i antal och procent, länsvis .....	106
7. Orsakerna till understödsbehovet enligt familjetyp i antal och procent, länsvis .....	126
8. Personerna, som erhållit sjukhusvård, enligt åldern och vårdtidens längd i antal och procent, hela landet .....	146

CONTENTS

	Page
Introduction .....	5
Concepts .....	7
Social assistance in 1980 .....	9
English summary .....	19
Tables:	
1. Cases of social assistance and relief recipients according to type of care and per population, by communes .....	23
2. Cases of social assistance and relief recipients according to age of head of family and type of care in numbers and per cent, by provinces .....	32
3. Cases of social assistance and relief recipients according to type of family and to type of care in numbers and per cent, by provinces .....	52

	Page
4. Cases of social assistance according to type of family, by communes .....	80
5. Cases of social assistance according to type of family and number of children in numbers and per cent, by provinces .....	90
6. Reasons for assistance according to type of care in numbers and per cent, by provinces ...	106
7. Reasons for assistance according to type of family in numbers and per cent, by provinces .	126
8. Persons having received hospital care according to age and duration of care in numbers and per cent, whole country .....	146

Helmikuun 17 päivänä 1956 annetun huoltoapulain mukaan kunta on velvollinen antamaan huoltoapuna tarpeenmukaisen elatuksen henkilölle, joka ei voi saada sitä omalla työllään, omista varoistaan, toisen huolenpidolla tai muulla tavoin. Kunta voi antaa myös muuta kuin edellä mainittua avustusta estääkseen vähävaraista henkilöä joutumasta elatuksen puutteeseen. Huoltoapulain mukaan huoltoapua on annettava niin, että sillä mahdollisuuksien mukaan edistetään avunsaajan omatoimisuutta ja hänen kykyään huolehtia omasta ja perheensä elatuksesta.

Huoltoapua annetaan rahana toimeentuloon kotona, yksityiskotihoitona tai lyhytaikaisena sairaalahoitona.

Huoltoapua vastaavaa avustusta saaneista on laadittu ja julkaistu virallista tilastoa jo 1800-luvulta saakka. Eri vuosien tilastojen tarkastelussa on kuitenkin otettava huomioon lainsäädännön kehittymisestä johtuvat asiasisällön muutokset sekä tilastointimenetelmissä tapahtuneet uudistukset. Tilastoinnin muutoksista on merkittävimpinä mainittava seuraavat.

Vuodesta 1955 lähtien tilastoyksiköksi otettiin pohjoismaisen sopimuksen mukaan perhe tai yksinäinen avunsaaja. Kaikki saman perheen jäsenille - aviopuolisolle ja alaikäisille lapsille - myönnetty avustukset merkitään samalle, perheen päämiehen nimelle kirjoitetulle lomakkeelle. Tammikuun 1 päivänä 1971 voimaan tulleen huoltoapulain muutoksen mukaan alaikäiseksi katsotaan henkilö, joka ei ole täyttänyt 18 vuotta, tätä aikaisemmin alaikäiseksi määriteltiin alle 16-vuotias. Kuitenkin alle 18-vuotias huoltoapua saanut henkilö on katsottu itsenäiseksi huoltoaputapaukseksi silloin, kun hänellä on oma perhe tai hän muutoin asuu omissa ruokataloudeissaan.

Tilaston laadintamenetelmä uudistettiin vuodesta 1955 lähtien siten, että osa tauluista laadittiin otoksesta, johon oli tasavälistä valintaa käyttäen poimittu perhetyyppin ja avustumuodon mukaan luokitellusta aineistosta joka kymmenes lomake. Vuonna 1965 otoksen perusteella laskettujen taulujen määrää lisättiin ja otoksen koko kaksinkertaistettiin, toisin sanoen joka viides lomake otettiin mukaan. Vuodesta 1969 lähtien koko tilastoaineisto on käsitelty automaattisilla tietojenkäsittelylaitteilla. Tietokonekäsittelyyn siirtymisen jälkeen ei sosiaaliturvatunnusten puutteellisuksien takia ole ehkä voitu poistaa niin tarkkaan kaikkia kaksoiskappaleita kuin aikaisemmin nimi- ja kuntatietojen perusteella voitiin. Sama henkilö tai perhe, joka on saanut huoltoapua useammasta kunnasta, on voinut siten tulla mukaan useamman kerran koko maan tilastossa. Vuoden 1980 aineistosta kaksoistapauksia poistettiin runsas 4 100, aineistoon vielä jääneiden kaksoistapausten lukumäärää on vaikea arvioida.

Enligt lagen om socialhjälp given den 17 februari 1956 är kommunen pliktig att lämna socialhjälp för erforderlig försörjning åt person, som inte genom sitt arbete, sina tillgångar, annans omvårdnad eller på annat sätt kan erhålla detta. Kommunen kan även bevilja annat än ovannämnt understöd för att förhindra att mindre bemedlad person blir utan försörjning. Enligt lagen om socialhjälp bör socialhjälp lämnas på sådant sätt, att understödstagarens självverksamhet och hans förmåga att dra försorg om sitt eget och sin familjs underhåll såvitt möjligt därigenom främjas.

Socialhjälp lämnas i form av penningunderstöd för uppehälle i hemmet, vård i enskilt hem eller som kortvarig sjukhusvård.

Officiell statistik rörande personer, som erhållit understöd, som motsvarar socialhjälp har uppgjorts och publicerats redan sedan 1800-talet. Vid granskanget av statistiken för olika år bör dock tas i beaktande de förändringar i sakinnehållet som förorsakats av utvecklingen i lagstiftningen samt förnyade metoder i statistikföringen. Av de mest betydande förändringarna i statistikföringen bör följande nämnas.

Från och med år 1955 här som statistisk enhet enligt nordisk överenskommelse använts en familj eller en ensamstående understödstagare. Alla understöd, som beviljats familjen - maken och minderåriga barn - antecknas på samma blankett skriven på familjens huvudmans namn. Enligt ändringen av lagen om socialhjälp, som trädde i kraft den 1 januari 1971, avses med minderårig sådan person som inte fyllt 18 år; tidigare avsågs med minderårig sådan person, som inte fyllt 16 år. Dock har en understödstagare under 18 år, ansetts vara ett självständigt understödsfall, om personen har egen familj eller han/hon lever i eget mathushåll.

Metoden för statistikens uppgörande förnyades från och med år 1955 så att en del av tabellerna uppgjordes på basen av ett urval i vilket man med hjälp av ekvidistant uttagning hade utvalt var tionde blankett av materialet som grupperats enligt familjetyp och understödsform. År 1965 ökades antalet tabeller som räknats på basen av urval och urvalets storlek fördubblades, d.v.s. var femte blankett togs med. Sedan år 1969 har hela statistikmaterialet behandlats med automatisk databehandling. Efter övergången till datamaskinbehandlingen har man på grund av bristfälligheter i socialskyddssignum inte kunnat avskaffa dubbellexemplaren så grundligt som man tidigare kunde på grund av namn- och kommunuppgifterna. Person eller familj, som har fått socialhjälp i flera kommuner kan således ha kommit med i hela landets statistik flera gånger. Från materialet för år 1980 avlägsnades drygt 4 100 dubbelfall. Antalet dubbelfall som blivit kvar i materialet är svårt att bedöma.

Huoltoapuaineiston käsittelyn uudistuksen yhteydessä vuonna 1969 huoltoaputilaston aineistoa rajattiin myös siten, että tilaston ulkopuolelle jätettiin kaikki huoltoapulain mukaan kunnalliskodeissa, kunnallisissa vanhainkodeissa ja mielisairaaloissa sekä vajaamielislain mukaan hoitoa saaneet. Näistä, samoin kuin muista sosiaalitoimen palveluja saaneista saadaan tietoja ko. tilastoista. Laitoshoidosta on tässä huoltoaputilastossa mukana ainoastaan lyhytaikaisessa sairaalahoidossa huoltoaputapauksina hoitoa saaneet. Vertailukelpoinen aikasarja on kuitenkin muodostettavissa varsinaista toimeentuloavustusta eli kotiaavustusta saaneista.

#### KÄSITTEITÄ

Huoltoaputapaus. Huoltoaputapaus eli avustustapaus tarkoittaa yksinäistä henkilöä tai perhettä, joka on saanut huoltoapulain mukaista avustusta yksittäisen tarveharkinnan perusteella lähinnä toimeentuloon, mutta myös lyhytaikaiseen sairaalahoitoon. Ennen vuotta 1969 tilastossa oli mukana myös laitoshoittoa kunnalliskodissa, kunnallisessa vanhainkodissa, mielisairaalassa sekä vajaamielislaitoksessa saaneet sekä vuoteen 1976 saakka työlaitoksessa olleet (ks. kohta laitoshoido).

Perhe. Perheen muodostavat joko lapseton aviopari tai aviopuoliset yhdessä alle 18-vuotiaiden lastensa kanssa tai isä tai äiti erikseen lastensa kanssa. Lapsia, jotka ovat jo täyttäneet 18 vuotta, ei ole laskettu perheeseen kuuluviksi, vaan heidät on katsottu itsenäisiksi avustustapauksiksi. Myöskään lastensuojelun huostassa olevia lapsia ei ole laskettu perheen suuruuslukuun. Perhetietoja koskevista tauluista käy ilmi myös yksinäisten avunsaajien lukumäärä.

Avunsaaja. Avunsaajilla tarkoitetaan kaikkia henkilöitä niissäperheissä, jotka ovat saaneet huoltoapua, huolimatta siitä, onko avustuksen saajana ollut koko perhe tai vain joku sen jäsenistä. Käsite huoltoavun vaikutuspiiri tarkoittaa avunsaajain lukua.

Huoltomuoto. Avustustapaukset jaetaan huoltomuodon mukaan kolmeen pääryhmään: kotiaavustukseen, yksityiskotihoitoon ja sairaalahoitoon. Mikäli perhe tai yksinäinen avunsaaja on saanut useammanlaista avustusta, on ryhmitys tapahtunut pääasiallisen huoltomuodon mukaan. Tällöin esim. perhe, joka on sairaalahoidon lisäksi saanut tilapäistä kotiaavustusta, on katsottu kuuluvaksi sairaalahoitoryhmään. Sen sijaan jos perhe on sairaalahoidon lisäksi saanut säännöllistä kotiaavustusta, on tällainen avustustapaus luettu kotiaavustusrhmään.

Då behandlingen av socialhjälpsmaterialet förnyades år 1969 begränsades materialet också så att man lämnade utanför statistiken alla personer som vårdats på kommunalhem, på kommunala åldringshem och sinnessjukhus enligt lagen om socialhjälp eller som vårdats enligt lagen om psykiskt efterblivna. Uppgifter om dessa, liksom också uppgifter om dem som erhållit socialvårdens övriga tjänster fås från ifrågasvarande statistik. Av anstaltsvård finns i denna statistik endast sådana personer som erhållit kortvarig sjukhusvård som socialhjälpfall. En jämförbar tidsserie kan dock bildas endast av dem som fått egentligt utkomstunderstöd d.v.s. hemunderstöd.

#### BEGREPP

Socialhjälpfall. Socialhjälpfall eller understödsfall avser ensamstående person eller familj som har fått understöd i enlighet med lagen om socialhjälp på grund av enskild behovsprövning närmast för uppehälle, men även för kortvarig sjukhusvård. Före år 1969 ingick i statistiken också de som vårdats i anstaltsvård på kommunalhem, kommunalt åldringshem, sinnessjukhus samt anstalt för psykiskt efterblivna samt till år 1976 personer som varit på arbetsinrättning (se punkten anstaltsvård).

Familj. Med familj avses antingen barnlösa äkta makar eller äkta makar med sina barn under 18 år eller fadern och modern skilt för sig med sina barn. Barn som redan fyllt 18 år har inte medräknats som familjemedlemmar utan de har ansetts vara självständiga understödsfall. Inte heller har barn omhändertagna av barnskyddet medräknats i antalet familjemedlemmar. Av tabellerna som gäller familjeuppgifter framgår också antalet ensamstående understödstagare.

Understödstagare. Med understödstagare avses samtliga personer i de familjer som erhållit socialhjälp oavsett om hela familjen eller endast någon av dess medlemmar erhållit understöd. Socialhjälpens verkningskrets omfattar samtliga understödstagare.

Vårdform. Understödsfallen indelas enligt vårdform i tre huvudgrupper: hemunderstöd, vård i enskilt hem och sjukhusvård. Ifall en familj eller en ensamstående understödstagare erhållit understöd av flera typer har grupperingen skett enligt den huvudsakliga vårdformen. Sålunda har t.ex. en familj som utom sjukhusvård erhållit tillfälligt hemunderstöd, ansetts höra till gruppen sjukhusvård. Däremot har ett understödsfall av detta slag räknats i gruppen hemunderstöd, om familjen utom sjukhusvård erhållit regelbundet hemunderstöd.

- 1) Sairaalahoitoon on luettu huoltoapuna annettu lyhyt-aikainen hoito sairaalassa tms. terveydenhuollon laitoksessa.
- 2) Yksityiskotihoito. Yksityiskotihoitoon on laskettu ainoastaan aikuisille (yli 18-vuotiaille) yksityisessä kodissa annettu hoito, joka perustuu sosiaalilautakunnan ja hoitajan väliseen sopimukseen.
- 3) Kotiaavustus (toimeentuloavustus). Kotiaavustukseksi on luettu paitsi elinkustannuksiin, kuten ruokaan, asuntoon, vaatteisiin jne. myönnetty avustukset, myös muut, etupäässä kertaluontoiset, yksittäiseen tarveharkintaan perustuvat toimeentuloavustukset, kuten kuljetus- ja matkakustannukset, lääke- ja lääkärinkulut, työkalut jne.

Kotiaavustustapakukset (toimeentuloavustukset) on avustuksen käyttötarkoituksen lisäksi jaettu vielä kolmeen ryhmään sen mukaan, onko avustus ollut säännöllistä, tilapäistä vai ehkäisevää. Kotiaavustus katsotaan säännölliseksi, jos sitä on annettu vähintään kolmena perättäisenä kuukautena tai yleensä säännöllisesti toistuvana, muu kotiaavustus katsotaan tilapäiseksi ellei sitä ole annettu HaL 2 §:n mukaan ehkäisevänä.

Helsingin kohdalla säännöllinen ja tilapäinen avustus tarkoittaa sairaalahoidon ja kotiaavustuksen yhteenlaskettua kestoaikaa siten, että vähintään kolme kuukautta jatkunut avustus on katsottu säännölliseksi ja sitä lyhyempi aika tilapäiseksi. Tietoa avustuksen jatkuvuudesta yksinomaan kotiaavustuksen osalta ei ole saatavissa. Koska Helsinki suurkaupunkina muutenkin poikkeaa muista kunnista, on Helsinkiä koskevat tiedot esitetty seuraavissa tauluissa myös erikseen.

Aviopari. Perhetyypin mukaisessa avustustapausten ryhmitelyssä on aviopariperheisiin laskettu myös vihkimättömien pariin muodostamat perheet.

Yksinäinen alle 16-vuotias lapsi. Oman erityisryhmänsä avunsaajina muodostavat ne alle 16-vuotiaat lapset, jotka ovat jääneet orvoiksi, mutta asuvat edelleen kotonaan ilman, että heidät olisi otettu lastensuojelun huostaan. Tällaisen sisarusruokakunnan saadessa kotiaavustusta jokainen jäsen on katsottu itsenäiseksi avunsaajaksi omalla lomakkeellaan, mutta sairaalahoidon osalta lomake on täytetty ainoastaan sairaalassa hoidetusta.

- 1) Sjukhusvård. I sjukhusvård ingår som socialhjälp given kortvarig på sjukhus eller annan anstalt inom hälsovården.
- 2) Vård i enskilt hem. Med vård i enskilt hem avses endast den vård som i enskilt hem givits åt fullvuxna (18 år fyllda) och som baserar sig på avtalet mellan socialnämnden och vårdaren.
- 3) Hemunderstöd (utkomstunderstöd). I hemunderstöd har räknats utom de understöd som beviljats för levnads-kostnader, såsom för mat, bostad, kläder osv. även övriga på grund av enskild behovsprövning beviljade understöd av tillfällig natur, såsom transport- och resekostnader, mediciner och läkararvoden, som socialhjälp givet skolunderstöd, redskap osv.

Hemunderstödsfallen (utkomstunderstöden) har, utom enligt understödets användningsändamål, indelats ännu i tre grupper beroende på om understödet har varit regelbundet, tillfälligt eller förebyggande. Hemunderstödet anses vara regelbundet, om det har givits under minst tre månader i följd eller i allmänhet successivt, annat hemunderstöd anses vara tillfälligt om det enligt 2 § lagen om socialhjälp inte har givits som förebyggande.

Vad Helsingfors beträffar avser regelbundet och tillfälligt understöd den sammanräknade tid som sjukhusvård och hemunderstöd varat, så att understöd som har givits under minst tre månader har ansetts vara regelbundet, medan understöd som givits under en kortare tid har ansetts som tillfälligt. För enbart hemunderstödet del står uppgifter om understödets utbetalningstid inte till förfogande. Enär Helsingfors som storstad även på andra sätt avviker från de övriga kommunerna har uppgifterna om Helsingfors framställt i följande tabeller även skilt för sig.

Gift par. I grupperingen av understödsfall enligt familjetyper har i äktäparfamiljer räknats även de familjer som består av ogifta par.

Ensamstående barn under 16 år. En egen specialgrupp som understödstagare utgör de barn under 16 år, som är föräldralösa, men ännu bor hemma utan att ha omhändertagits av barnskyddet. Då sådant syskonhushåll erhåller hemunderstöd har varje medlem ansetts vara en självständig understödstagare på sin egen blankett, men för sjukhusvårdens del har blanketten ifyllts enbart för den som vårdats på sjukhus.

Avuntarpeen syy. Avuntarpeen syitä luokiteltaessa on käytetty yhdeksää nimikettä seuraavasti:

1. vanhuus, myös vanhuudenheikkous
2. sairaus
3. mielisairaus ja kehitysvammaisuus
4. synnytys
5. invaliditeetti, myös sokeus ja kuurous
6. perhesuhteet-nimikkeeksi on yhdistetty aviopuolison kuolema, perheen suurilukuisuus ja huolehtiminen au-lapsista
7. epäsosiaalinen elämäntapa-nimikkeeksi on yhdistetty työhaluttomuus, huolimattomuus, päihdyttävien aineiden väärinkäyttö, vankilassa olo, perheen hylkääminen ja elatusvelvollisuuden laiminlyönti
8. työttömyys tarkoittaa sekä työn puutetta että työriitaa
9. muu syy, esim. asunnottomuus ja opinnot

Avuntarpeen syytä määriteltäessä on lomakkeen täyttövaiheessa pyritty saamaan selville painavin syy, ns. pääsyy, mutta mikäli avuntarpeeseen on vaikuttanut kaksi samanarvoista syytä, on nämä molemmat otettu huomioon. Näin ollen taulut 6 ja 7 esittävät avuntarpeen pääsyytten jakautumia.

Orsaken till vårdbehovet. Vid klassificeringen av orsaker till vårdbehovet har använts följande nio benämningar:

1. ålderdom, även ålderdomssvaghet
2. sjukdom
3. sinnessjukdom och utvecklingsstörning
4. barnsbörd
5. invaliditet, även blindhet och dövhet
6. familjeförhållanden, i benämningen ingår makas/makes död, familjens storlek och försörjandet av uä-barn
7. asocialt levnadssätt, i benämningen ingår arbetsovillighet, vårdslöshet, missbruk av berusningsmedel, vistelse i fängelse, övergivandet av familjen och underlåtenhet av försörjningsplikten
8. arbetslöshet avser både brist på arbete och arbetsvist
9. annan orsak, t.ex. bostadslöshet och studier

Vid definierandet av orsakerna till vårdbehovet har man i blankettens ifyllningsskede försökt få reda på den viktigaste orsaken, den s.k. huvudorsaken. Om två orsaker av samma vikt har inverkat på vårdbehovet, har båda tagits i betraktande. Tabellerna 6 och 7 visar fördelningen av huvudorsakerna till vårdbehovet.

HUOLTOAPU VUONNA 1980  
 SOCIALHJÄLP ÅR 1980  
 Social assistance in 1980

1. KOTIAVUSTUSTA SAANEET PERHEET JA HENKILÖT 1967-1980  
 FAMILJER OCH PERSONER, SOM ERHÅLLIT HEMUNDERSTÖD 1967-1980  
 Families and persons having received home help in 1967-1980

Vuosi År Year	Kotiaavustusta saaneita - Antal hemunderstöd - Recipients of home relief		
	Perheitä Familjer Families	Henkilöitä - Personer - Persons	
		Yhteensä Summa Total	1 000 asukasta kohti Per 1 000 invånare Per 1 000 inhabitants 1)
1967	87 900	204 800	45
1968	97 800	252 700	55
1969	95 800	212 200	46
1970	91 300	192 200	42
1971	98 000	208 900	45
1972	100 700	210 300	46
1973	97 646	200 643	43
1974	90 426	184 006	39
1975	85 598	170 117	36
1976	86 286	170 289	36
1977	90 405	178 168	38
1978	90 663	173 345	37
1979	87 262	160 590	34
1980	82 154	148 299	31

1) 31.12. maassa asuva väestö - 31.12. i riket bosatt befolkning - Resident population in 31. dec.

2. HUOLTOAPUTAPAUKSET HUOLTOMUODON MUKAAN  
 UNDERSTÖDSFALL ENLIGT VÅRDFORM  
 Social assistance cases according to type of care

Huoltomuoto Vårdform Type of care	Kaupungit Städer Urban communes	Muut kunnat Övriga kommuner Rural communes	Koko maa Hela landet Whole country	Muutos edellisestä vuodesta Förändring från föregående år Change from previous year	
	Tapauksia - Antal fall - Number of cases			o/o	
Laitoshoito - Anstaltsvård - Institutional care	6 052	4 062	10 114	- 708	- 6,5
Yksityiskotihoito - Vård i enskilt hem - Private home care	9	29	38	+ 12	+ 46,2
Säännöllinen kotiaavustus - Regelbundet hemunderstöd - Regular home relief	21 485	4 432	25 917	-2 159	- 7,7
Säännöllinen kotiaavustus ja lisäksi laitos- hoito - Regelbundet hemunderstöd och anstaltsvård därtill - Regular home relief and institutional care, in addition	4 612	891	5 503	- 623	- 10,2
Tilapäinen kotiaavustus - Tillfälligt hemunderstöd - Temporary home relief	34 940	14 605	49 545	-2 287	- 4,4
Kotiaavustus, laatu tuntematon-Hemunderstöd, art okänd - Home relief, art unknown	1 187	2	1 189	- 39	- 3,2
Kotiaavustustapauksia yhteensä-Hemunderstöds- fall sammanlagt - Home relief cases total	62 224	19 930	82 154	-5 108	- 5,9
Tapauksia kaikkiaan - Fall inalles - Cases total	68 285	24 021	92 306	-5 804	- 5,9

3. HUOLTOAPUTAPAUKSET JA AVUNSAAJAT LÄÄNEITTÄIN  
SOCIALHJÄLPSSFALL OCH UNDERSTÖDSTAGARE LÄNSVIS  
Cases and recipients of social assistance by provinces

Lääni Län Province	Huoltoaputapauksia - Socialhjälpsfall Cases of social assistance				Avunsaajia - Understödstagare - Recipients of social assistance			
	Kaupungit Städer Urban communes	Muut kunnat Övriga kommuner Rural communes	Yhteensä Summa	Edellinen vuosi, yht. Föregående år, summa Previous year, total	Kaupungit Städer Urban communes	Muut kunnat Övriga kommuner Rural communes	Yhteensä Summa Total	1 000 asukasta kohti Per 1 000 invånare Per 1 000 inhabitants
Uudenmaan - Nylands .....	25 038	2 978	28 016	30 264	39 448	5 874	45 322	25
Turun ja Porin - Åbo och Björneborgs .....	9 664	2 320	11 984	13 321	17 431	4 939	22 370	31
Ahvenanmaa - Åland .....	188	50	238	273	248	78	326	69
Hämeen - Tavastehus .....	10 630	2 867	13 497	14 346	18 510	5 903	24 413	27
Kymen - Kymmene .....	5 330	715	6 045	6 423	9 191	1 497	10 688	31
Mikkelin - S:t Michels ....	1 825	1 705	3 530	3 796	3 688	3 278	6 966	33
Pohjois-Karjalan Norra Karelen .....	2 017	1 779	3 796	4 087	4 026	3 573	7 599	43
Kuopion - Kuopio .....	2 776	1 644	4 420	4 907	5 214	3 342	8 556	60
Keski-Suomen - Mellersta Finlands .....	2 387	2 497	4 884	4 808	4 348	5 073	9 421	39
Vaasan - Vasa .....	3 105	2 834	5 939	6 100	6 178	6 118	12 296	29
Oulun - Uleåborgs .....	3 545	3 237	6 782	6 592	6 766	7 090	13 856	33
Lapin - Lapplands .....	1 780	1 395	3 175	3 193	3 212	2 960	6 172	32
Koko maa - Hela landet Whole country .....	68 285	24 021	92 306	98 110	118 260	49 725	167 985	35

4. KUNNAT HUOLTOAVUNSAAJIEN PROSENTTISEN OSUUDEN MUKAAN  
KOMMUNERNA ENLIGT UNDERSTÖDSTAGARNAS PROCENTUELLA ANDEL  
Communes according to percentage of recipients of social assistance

Lääni Län Province	Kuntia, joissa avunsaajia asukasluvusta oli o/o:na - Kommuner, i vilka understödstagarna av befolkningen var i o/o - Communes, in which the percentage of recipients was										
	-1,9	2-2,9	3-3,9	4-4,9	5-5,9	6-6,9	7-7,9	8-8,9	9-9,9	10-	Yhteensä Summa Total
Uudenmaan - Nylands ....	16	6	9	6	3	-	-	-	-	-	40
Turun ja Porin - Åbo och Björneborgs .....	63	20	6	5	1	1	-	-	-	-	96
Ahvenanmaa - Åland .....	15	1	-	-	-	-	-	-	-	-	16
Hämeen - Tavastehus ....	21	9	10	7	2	-	-	-	-	-	49
Kymen - Kymmene .....	19	5	2	1	-	1	-	-	-	-	28
Mikkelin - S:t Michels .	4	14	6	5	-	-	-	-	-	-	29
Pohjois-Karjalan Norra Karelen .....	2	3	6	4	2	-	2	-	-	-	19
Kuopion - Kuopio .....	5	7	11	1	-	-	-	-	-	-	24
Keski-Suomen - Mellersta Finlands .....	7	12	8	1	2	2	-	-	-	-	32
Vaasan - Vasa .....	25	16	10	4	1	-	1	-	-	-	57
Oulun - Uleåborgs .....	10	20	16	5	1	-	-	-	-	-	52
Lapin - Lapplands .....	6	6	7	2	1	-	-	-	-	-	22
Koko maa - Hela landet Whole country .....	193	119	91	41	13	4	3	-	-	-	464
Kaupungit - Städer Urban communes .....	11	14	27	21	7	3	1	-	-	-	84
Muut kunnat Övriga kommuner Rural communes .....	182	105	64	20	6	1	2	-	-	-	380

5. HUOLTOAPUTAPAUKSET PERHETYYPIN MUKAAN  
SOCIALHJÄLPFALL ENLIGT FAMILJETYP  
Social assistance cases according to type of family

Perhetyyppi Familjetyp Type of family	Kaupungit - Städer Urban communes		Muut kunnat - Övriga kommuner Rural communes		Koko maa - Hela landet Whole country	
	Luku - Antal Number	o/o	Luku - Antal Number	o/o	Luku - Antal Number	o/o
Yksinäiset miehet - Ensamman män - Single men						
ilman lapsia - utan barn - without children	28 537	41,8	7 778	32,4	36 315	39,4
lapsia huollettavana - med barn - with children	511	0,7	220	0,9	731	0,8
Yksinäiset naiset - Ensamman kvinnor Single women						
ilman lapsia - utan barn - without children	16 242	23,8	5 322	22,2	21 564	23,4
lapsia huollettavana - med barn - with children	8 715	12,8	2 833	11,8	11 548	12,5
Avioparit - Gifta par - Married couples						
ilman lapsia - utan barn - without children	3 938	5,8	2 537	10,6	6 475	7,0
lapsia huollettavana - med barn - with children	10 320	15,1	5 321	22,1	15 641	16,9
Yksinäiset alle 16-vuotiaat lapset Ensamman under 16 år gamla barn - Single under 16-year-old children	22	0,0	10	0,0	32	0,0
Kaikkiaan - Inalles - In all	68 285	100,0	24 021	100,0	92 306	100,0

6. KOTIAVUSTUSTAPAUKSET PERHEEN PÄÄMIEHEN IÄN MUKAAN, PROSENTTEINA  
HEMUNDERSTÖDSFALL ENLIGT HUVUDMANNENS ÄLDER, I PROCENT  
Home relief cases according to age of head of family in per cent

Perheen päämiehen ikä Huvudmannens ålder Age of head of family	Kaupungit - Städer Urban communes			Muut kunnat - Övriga kommuner Rural communes			Koko maa - Hela landet Whole country		
	Kotiaavustus - Hemunderstöd - Home relief								
	Säännöllinen Regelbundet Regular	Tilapäinen Tillfälligt Temporary	Yhteensä Summa Total	Säännöllinen Regelbundet Regular	Tilapäinen Tillfälligt Temporary	Yhteensä Summa Total	Säännöllinen Regelbundet Regular	Tilapäinen Tillfälligt Temporary	Yhteensä Summa Total
	o/o								
- 15	0,0	0,1	0,0	0,1	0,0	0,1	0,1	0,1	0,1
16 - 17	0,3	0,4	0,4	0,6	0,5	0,5	0,3	0,5	0,4
18 - 19	3,7	4,5	4,1	4,2	3,8	3,9	3,8	4,3	4,0
20 - 29	28,3	32,2	30,0	23,9	22,6	22,9	27,6	29,3	28,3
30 - 39	26,5	24,3	24,9	21,5	18,5	19,3	25,6	22,6	23,5
40 - 49	17,9	13,8	15,4	18,3	14,4	15,4	18,0	14,0	15,4
50 - 59	13,9	11,9	12,7	17,1	15,8	16,2	14,5	13,0	13,5
60 - 69	4,1	6,7	5,7	7,2	10,6	9,7	4,6	7,9	6,7
70 -	5,3	5,9	6,7	7,0	13,1	11,5	5,5	8,0	7,9
Ei tietoa - Inga uppgifter - No information	0,0	0,2	0,1	0,1	0,7	0,5	0,0	0,3	0,2
Yhteensä - Summa Total	100,0	100,0	100,0	100,0	100,0	100,0	100,0	100,0	100,0
Tapauksia - Antal fall Number of cases	26 097	34 940	62 224 <sup>1)</sup>	5 323	14 605	19 930 <sup>1)</sup>	31 420	49 545	82 154 <sup>1)</sup>

1) Ml. myös kotiaavustustapaukset, joiden laadusta ei ole tietoa, 1 189 tapauksia - Inkl. även hemunderstödsfallen, vilkas art är okänd, 1 189 fall - Inkl. 1 189 home relief cases, type unknown.



7. KOTIAVUSTUSTAPAUKSET PERHETYYPIN MUKAAN, PROSENTEINA  
HEMUNDERSTÖDSFALL ENLIGT FAMILJETYP, I PROCENT  
Home relief cases according to type of family in per cent

Perhetyyppi Familjetyp Type of family	Kaupungit - Städer Urban communes			Muut kunnat - Andra kommuner Rural communes			Koko maa - Hela landet - Whole country		
	Kotiaavustus - Hemunderstöd - Home relief								
	Säännöllinen Regelbundet Regular	Tilapäinen Till- fälligt Temporary	Yhteensä Summa Total	Säännöllinen Regelbundet Regular	Tilapäinen Till- fälligt Temporary	Yhteensä Summa Total	Säännöllinen Regelbundet Regular	Tilapäinen Till- fälligt Temporary	Yhteensä Summa Total
	o/o								
Yksinäisiä miehiä - Ensamma män Single men									
ilman lapsia - utan barn without children	46,2	42,1	43,5	30,8	34,4	33,5	43,6	39,9	41,1
lapsia huollettavana - med barn with children	0,9	0,7	0,8	1,4	0,8	1,0	1,0	0,8	0,8
Naimattomia naisia - Ogifta kvinnor Unmarried women									
ilman lapsia - utan barn without children	9,4	10,1	10,3	7,9	9,4	8,9	9,2	9,9	10,0
lapsia huollettavana - med barn with children	4,0	3,7	3,7	4,7	2,5	3,1	4,1	3,3	3,6
Muita yksinäisiä naisia - Andra ensamma kvinnor - Other single women									
ilman lapsia - utan barn without children	11,2	11,8	12,1	9,7	14,6	13,3	10,9	12,6	12,4
lapsia huollettavana - med barn with children	9,3	9,6	9,3	11,8	8,3	9,2	9,8	9,2	9,3
Aviopareja - Giftna par - Married couples									
ilman lapsia - utan barn without children	4,6	6,2	5,4	8,3	10,1	9,6	5,2	7,3	6,4
lapsia huollettavana - med barn with children	14,4	15,8	14,9	25,3	19,9	21,3	16,2	17,0	16,4
Yksinäisiä alle 16-vuotiaita lapsia Ensamma under 16 år gamla barn Single under 16-year-old children	0,0	0,0	0,0	0,1	0,0	0,1	0,0	0,0	0,0
Yhteensä - Summa - Total	100,0	100,0	100,0	100,0	100,0	100,0	100,0	100,0	100,0
Tapauskas - Antal fall - Number of cases	26 097	34 940	62 224 <sup>1)</sup>	5 323	14 605	19 930 <sup>1)</sup>	31 420	49 545	82 154 <sup>1)</sup>

1) ML. myös kotiaavustustapaukset, joiden laadusta ei ole tietoa, 1 189 tapausta  
Inkl. även hemunderstödsfallen 1 189, vilkas art är okänd 1 189 fall  
Incl. 1 189 home relief cases, type unknown

8. HUOLTOAPUA SAANEET LAPSIPERHEET PERHETYYPIN JA LAPSILUVUN MUKAAN  
 BARNFAMILJER, SOM ERHÅLLIT SOCIALHJÄLP, ENLIGT FAMILJETYP OCH ANTAL BARN  
 Families with children having received social assistance according to type of family and to childnumber

Perhetyyppi Familjetyp Type of family	Alle 18-vuotiaita lapsia huollettavana - Under 18 gamla barn att försörja Dependent under 18-year-old children									Lapsiperheittä yhteensä Barnfamiljer sammanlagt Families with children total	Lapsia yhteensä Barn sammanlagt Children total
	1	2	3	4	5	6	7	8	9		
Koko maa - Hela landet - Whole country											
Yksinäisiä miehiä - Ensamma män Single men .....	427	208	69	18	6	2	-	-	1	731	37 046
Naimattomia naisia - Ogifta kvinnor Unmarried women .....	2 702	462	91	28	5	3	1	2	1	3 295	12 682
Muita yksinäisiä naisia - Andra ensamma kvinnor - Other single women	3 802	2 813	1 139	384	85	16	9	1	4	8 253	20 430
Aviopareja - Giftn par - Married couples .....	5 730	5 395	2 647	1 131	426	164	76	31	41	15 641	22 116
Yhteensä - Summa - Total .....	12 661	8 878	3 946	1 561	522	185	86	34	47	27 920	92 274
	45,3	31,8	14,1	5,6	1,9	0,7	0,3	0,1	0,2	100,0	
Kaupungit - Städer - Urban communes											
Yksinäisiä miehiä - Ensamma män Single men .....	316	145	33	11	4	2	-	-	-	511	29 048
Naimattomia naisia - Ogifta kvinnor Unmarried women .....	2 093	347	72	19	3	3	-	-	1	2 538	9 760
Muita yksinäisiä naisia - Andra ensamma kvinnor - Other single women	2 932	2 120	798	250	58	10	5	1	3	6 177	15 197
Aviopareja - Giftn par - Married couples .....	4 054	3 642	1 636	628	227	75	26	10	22	10 320	14 258
Yhteensä - Summa - Total .....	9 395	6 254	2 539	908	292	90	31	11	26	19 546	68 263
	48,1	32,0	13,0	4,6	1,5	0,5	0,1	0,1	0,1	100,0	
Muut kunnat - Övriga kommuner - Rural communes											
Yksinäisiä miehiä - Ensamma män Single men .....	111	63	36	7	2	-	-	-	1	220	7 998
Naimattomia naisia - Ogifta kvinnor Unmarried women .....	609	115	19	9	2	-	1	2	-	757	2 922
Muita yksinäisiä naisia - Andra ensamma kvinnor - Other single women	870	693	341	134	27	6	4	-	1	2 076	5 235
Aviopareja - Giftn par - Married couples .....	1 676	1 753	1 011	503	199	89	50	21	19	5 321	7 858
Yhteensä - Summa - Total .....	3 266	2 624	1 407	653	230	95	55	23	21	8 374	24 011
	39,0	31,3	16,8	7,8	2,7	1,1	0,7	0,3	0,3	100,0	

9. KOTIAVUSTUSTAPAUKSET AVUNTARPEEN SYIDEN MUKAAN PROSENTTEINA TAPAUKSISTA  
HEMUNDERSTÖDSFALL ENLIGT ORSAKERNA TILL UNDERSTÖDSBEHOVET, I PROCENT AV FALL  
Home relief cases according to the reason for need of help, in per cent of the cases

Tapausta kohti enintään 2 syytä, ks. sivu 8 - Per understödsfall högst 2 orsaker, se sid 8. - Two reasons for need of helps per case possible

	Kaupungit - Städer Urban Communes		Muut kunnat - Övriga kommuner Rural communes		Koko maa - Hela landet - Whole country							
	Kotiaivustus - Hemunderstöd - Home relief		Kotiaivustus - Hemunderstöd - Home relief		Kotiaivustus - Hemunderstöd - Home relief		Kotiaivustus - Hemunderstöd - Home relief		Kotiaivustus - Hemunderstöd - Home relief		Kotiaivustus - Hemunderstöd - Home relief	
Avuntarpeen syyt Orsaker till understöds- behovet Reasons for need of help	Säännöllinen Regelbundet Regular	Tilapäinen Till- fälligt Temporary	Yhteensä Summa Total	Säännöllinen Regelbundet Regular	Tilapäinen Till- fälligt Temporary	Yhteensä Summa Total	Säännöllinen Regelbundet Regular	Tilapäinen Till- fälligt Temporary	Yhteensä Summa Total	Säännöllinen Regelbundet Regular	Tilapäinen Till- fälligt Temporary	Yhteensä Summa Total
Prosentteina tapauksista - I procent av fall - In per cent of the cases												
Vanhuus - Ålderdom - Old age	3,0	2,7	3,5	2,6	6,6	5,5	2,9	3,8	4,0	9,11	1 898	3 313
Sairaus - Sjukdom - Illness	28,7	24,8	26,6	39,0	34,5	35,7	30,5	27,7	28,8	9 576	13 722	23 692
Mielisairaus, kehitysvammaisuus - Sinnessjukdom, utvecklingsstörda - Mental illness and retardation	2,7	2,5	3,0	5,5	5,2	5,2	3,1	3,3	3,5	985	1 624	2 885
Syntyys - Barnsbörd Child birth	1,1	0,4	0,7	1,2	0,4	0,6	1,1	0,4	0,7	338	208	547
Invaliditeetti - Invaliditet Invalidity	0,5	0,4	0,4	1,3	1,5	1,5	0,6	0,7	0,7	197	360	562
Perhesuhteet - Familjeförhållanden - Family relations	8,5	8,4	8,2	17,1	11,3	12,9	9,8	9,3	9,3	3 085	4 586	7 673
Epäsosiaalinen elämäntapa Asocialt levnadsätt Unsocial way of living	22,0	16,3	18,4	20,3	16,8	17,7	21,7	16,4	18,2	6 816	8 128	14 947
Työttömyys - Arbetslöshet Unemployment	35,2	34,8	34,3	26,9	24,3	25,0	33,8	31,7	32,0	10 608	15 708	26 318
Muu syy - Annan orsak Other reason	11,6	16,1	13,9	6,4	7,9	7,5	10,7	13,7	12,4	3 371	6 784	10 157
Ei tietoa - Inga uppgifter No information	0,0	0,1	0,1	0,2	0,4	0,4	0,1	0,2	0,2	27	99	126
Yhteensä - Summa - Total	113,1	106,5	109,1	120,5	108,9	112,0	114,3	107,2	109,8	35 914	53 117	90 220
Tapauksia - Antal fall Number of cases	26 097	34 940	62 224 <sup>1)</sup>	5 323	14 605	19 930 <sup>1)</sup>	31 420	49 545	82 154 <sup>1)</sup>			

1) Ml. myös kotiaivustustapaukset, joiden laadusta ei ole tietoa, 1 189 tapausta  
Inkl.: även hemunderstödsfallen i 189, vilkas art är okänd i 189 fall  
Incl. i 189 home relief cases, type unknown

10. HUOLTOAPUTAPAUKSET AVUNTARPEEN SYYN JA PERHETYYPIN MUKAAN, PROSENTTEINA TAPAUKSISTA  
 SOCIALHJÄLPFALL ENLIGT ORSAKEN TILL UNDERSTÖDSBEHOVET OCH ENLIGT FAMILJETYP, I PROCENT AV FALL  
 Social assistance cases according to reason for need of help and to the type of family, in per cent of the cases

Tapauksia kohti enintään 2 syytä, ks. sivu 8 - Per understödsfall högst 2 orsaker, se sid 8 - Two reasons for need of help possible

Avun tarpeen syyt Orsaker till understöds- behovet Reasons for need of help	Yksinäisiä miehiä Ensamma män Single men		Naimattomia naisia Ogifta kvinnor Unmarried women		Muita yksinäisiä naisia Andra ensamma kvinnor Married couples		Tapauksia kaikkiaan Fall Cases		Tapauksia ilman lapsia utan barn without children 1)		Tapauksia huollettavana med barn with children		Luku - Antal - Number
	ilman lapsia utan barn without children	lapsia huollettavana med barn with children	ilman lapsia utan barn without children	lapsia huollettavana med barn with children	ilman lapsia utan barn without children	lapsia huollettavana med barn with children	ilman lapsia utan barn without children	lapsia huollettavana med barn with children	ilman lapsia utan barn without children	lapsia huollettavana med barn with children	ilman lapsia utan barn without children	lapsia huollettavana med barn with children	
	1,7	0,1	6,6	-	18,0	0,1	5,0	4,1	5,8	0,0	3 739	11	
Vanhuus - Ålderdom - Old age.	25,6	28,6	36,1	18,5	54,5	25,1	54,4	33,6	35,5	29,4	22 848	8 210	
Sairaus - Sjukdom - Illness	4,3	1,4	9,6	1,0	3,5	1,4	2,4	3,8	4,7	1,6	3 053	458	
Mielisairaus, kehitysvammaisuus - Sinnessjukdom, utvecklingsstörda - Mental illness and retardation	-	-	1,4	8,4	0,1	0,9	0,8	0,9	0,3	2,4	193	678	
Synnytyks - Barnsbörd Child birth	0,6	1,2	1,4	0,2	0,5	0,3	1,3	0,7	0,8	0,6	488	167	
Invalidiuteetti - Invaliditet Invalidity	0,7	20,1	2,6	43,8	5,3	40,9	3,3	8,9	2,1	24,5	1 376	6 824	
Perhesuhteet - Familjeförhållanden - Family relations	31,1	13,0	6,3	4,4	4,3	6,2	9,6	16,9	20,2	9,2	13 028	2 580	
Epäsosiaalinen elämäntapa Asocialt levnadssätt	36,5	37,2	25,6	26,1	11,0	24,4	23,1	29,6	28,7	31,5	18 508	8 779	
Työttömyys - Arbetslöshet Unemployment	8,3	13,7	16,5	12,8	7,3	15,9	9,8	11,4	9,5	15,9	6 090	4 443	
Muu syy - Annan orsak Other reason	0,1	-	0,1	0,2	0,2	0,1	0,2	0,2	0,2	0,2	110	48	
Ei tietoa - Inga uppgifter No information	108,9	115,3	106,2	115,4	104,7	115,3	109,9	110,1	107,8	115,3	69 433	32 198	
Yhteensä - Summa - Total	36 315	731	9 387	3 295	12 177	8 253	6 475	92 306 <sup>1)</sup>	64 386	27 920			
Tapauksia - Antal fall Number of cases													

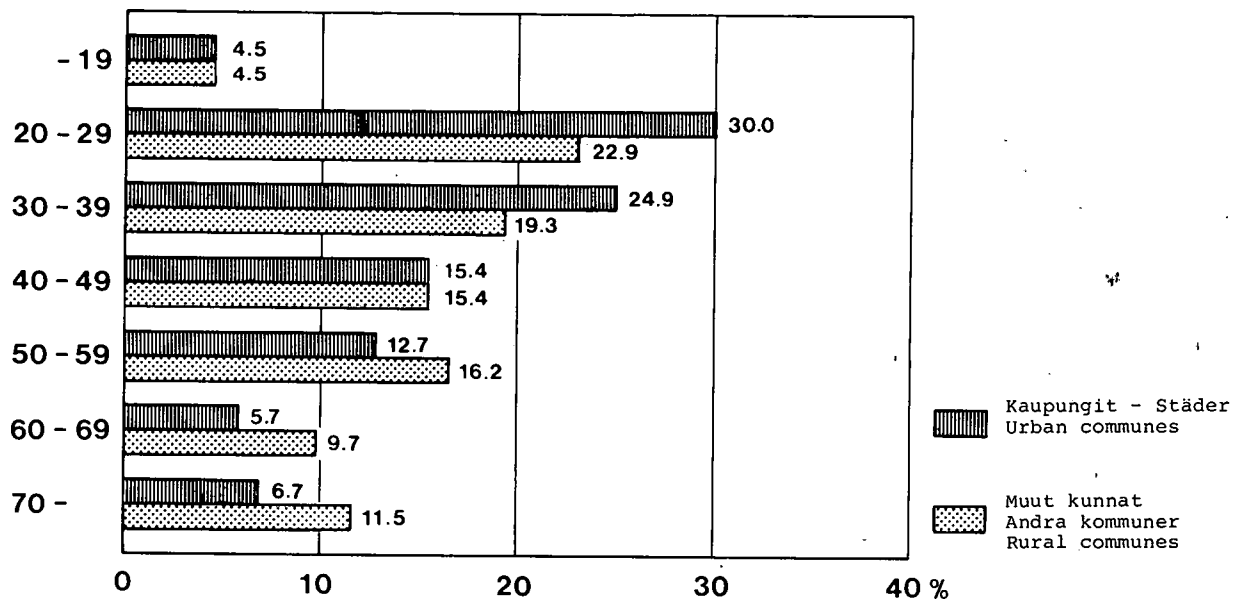
1) Ml. myös yksinäiset alle 16-vuotiaat lapset - Inkl. även ensamma under 16 år gamla barn - Incl. also under 16-year-old children

Kuvio 1. Kotiavustustapaukset perheen päämiehen iän ja kuntamuodon mukaan prosentteina

Fig. 1. Hemunderstödsfallen enligt huvudmannens ålder och kommunform i procent

Fig. 1. Home relief cases according to the age of head of family and to type of commune, in per cent.

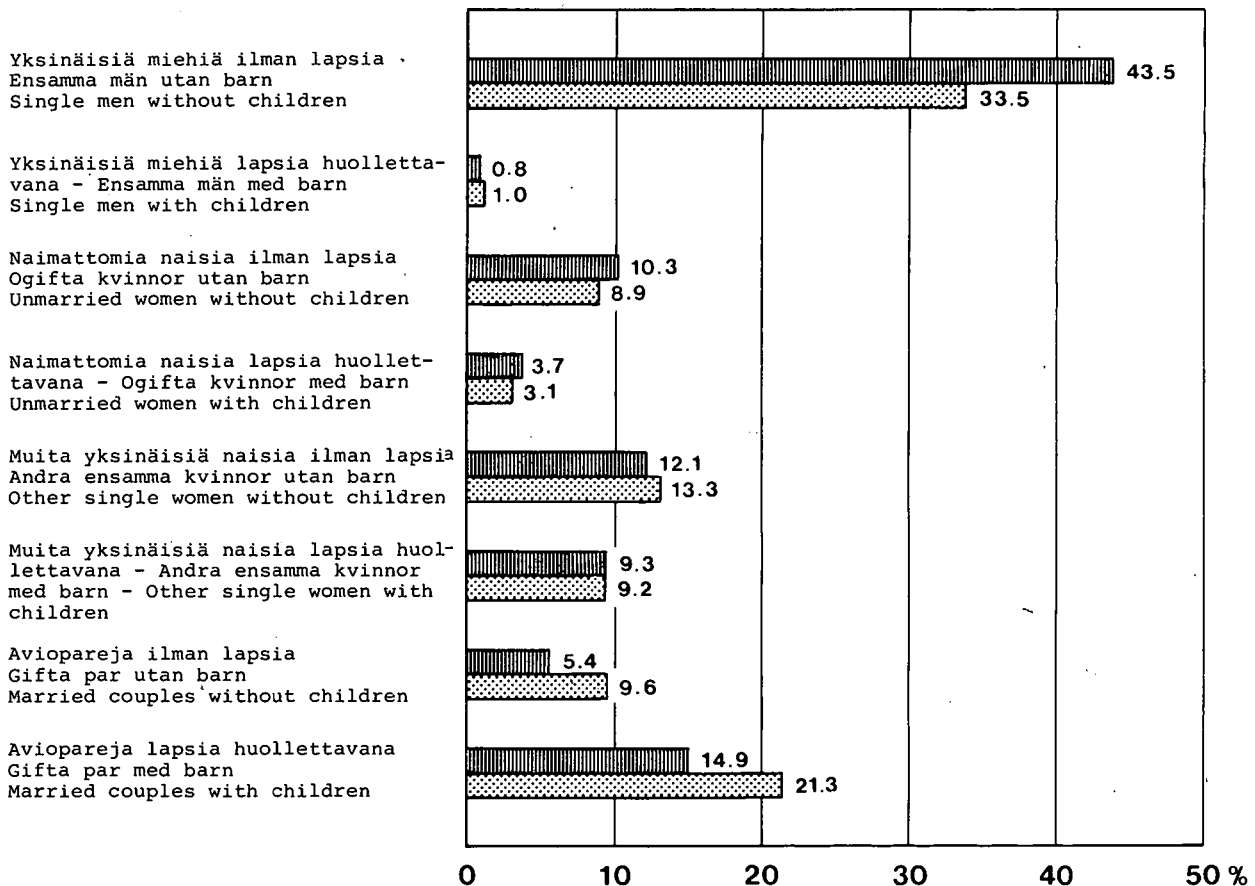
Ikä, vuotta - Ålder, år - Age, years



Kuvio 2. Kotiavustustapaukset perhetyypin ja kuntamuodon mukaan prosentteina

Fig. 2. Hemunderstödsfallen enligt familjetyp och kommunform i procent

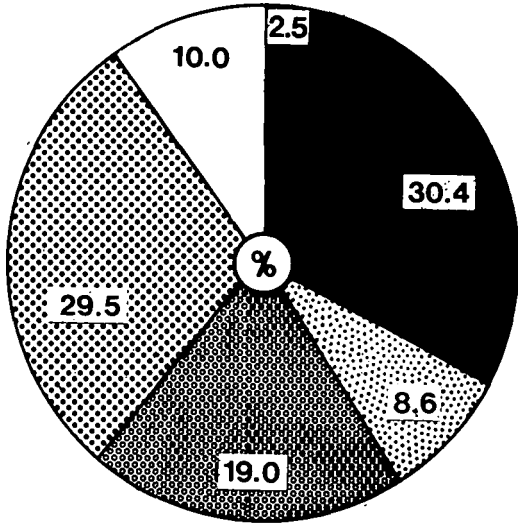
Fig. 2. Home relief cases according to the type of family and to type of commune in per cent



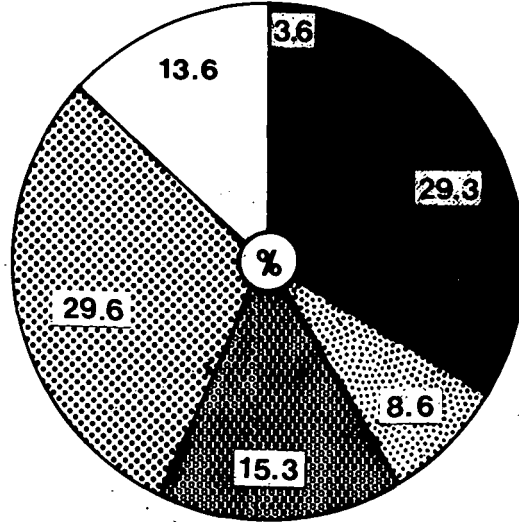
Kuvio 3. Avuntarpeen syyt kotiavustustapauksissa

Fig. 3. Orsakerna till understödsbehovet i hemunderstödsfallen

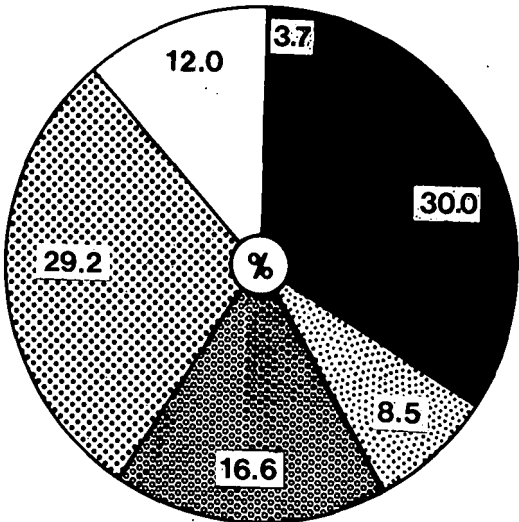
Fig. 3. Reasons for need of help in home relief cases



Säännöllinen kotiavustus  
Regelbundet hemunderstöd  
Regular home relief



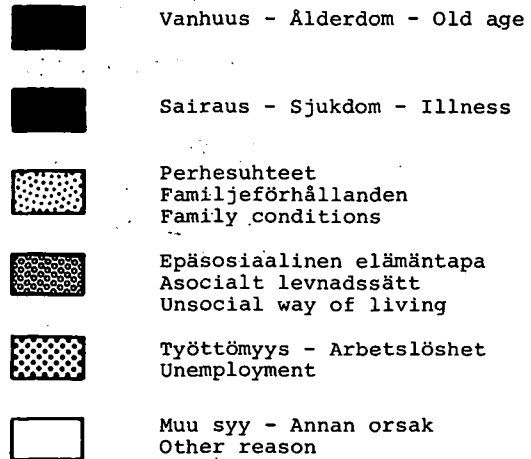
Tilapäinen kotiavustus  
Tillfälligt hemunderstöd  
Temporary home relief



Kaikki kotiavustustapaukset  
Alla hemunderstödsfall  
All home relief cases

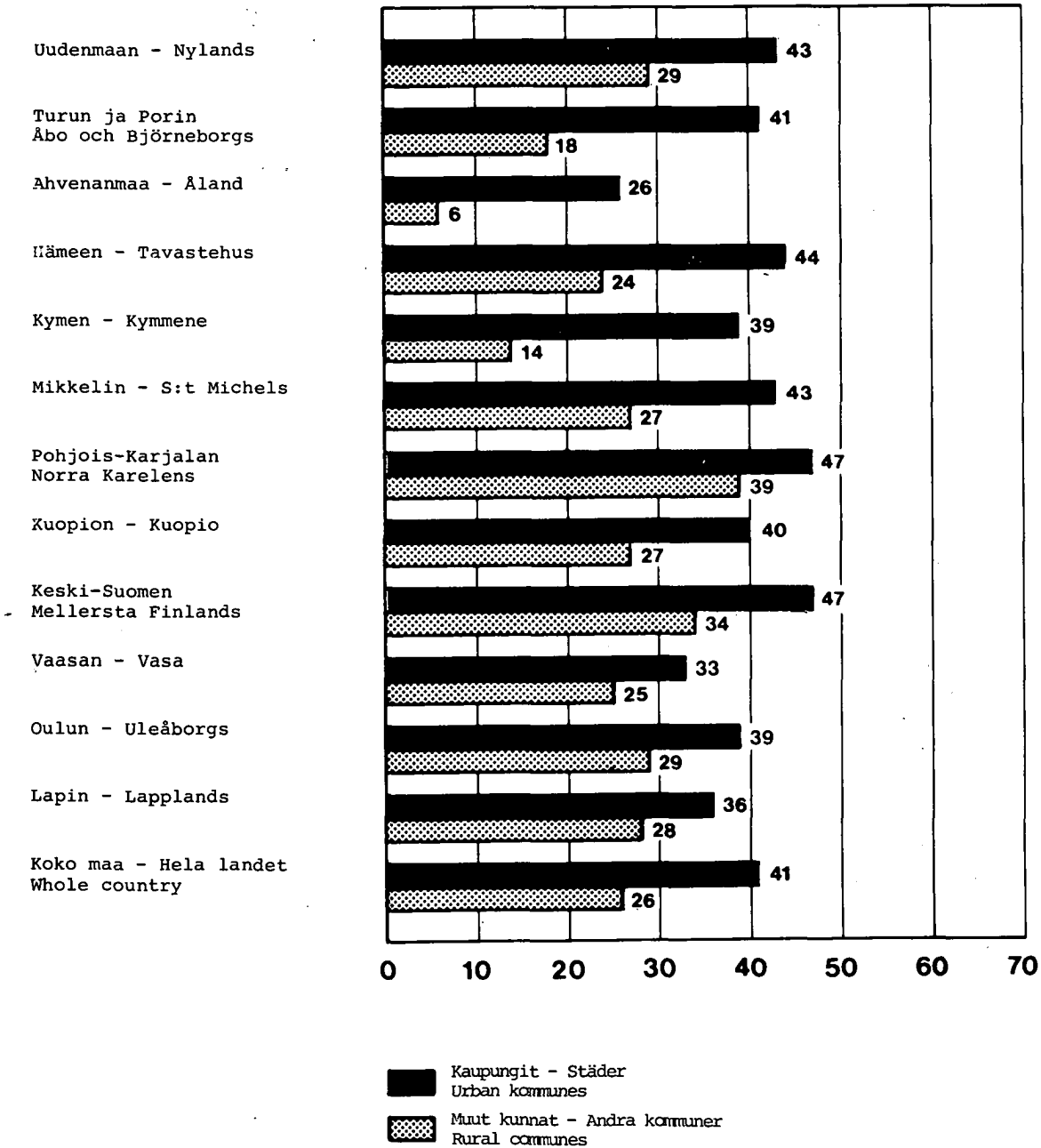
## Avuntarpeen syyt

Orsakerna till understödsbehovet  
Reasons for need of help



Kuvio 4. Huoltoapua saaneita henkilöitä 1 000 asukasta kohti lääneittäin kuntamuodon mukaan  
 Fig. 4. Antalet personer, som erhållit socialhjälp, per 1 000 invånare, länsvis enligt kommunform  
 Fig. 4. Social assistance beneficiaries, per 1 000 inhabitants, per province and type of commune

Lääni  
 Län  
 Province



## SUMMARY: SOCIAL ASSISTANCE IN 1980

The commune is obliged to provide maintenance and care according to need for anyone who is unable to obtain it by his own work, property or other resources, or from another person. A commune can also provide assistance for the purpose of preventing the person concerned from becoming destitute of maintenance and care. There are three main forms of social assistance:

home relief usually in cash sometimes in kind, placement and care in another private household and institutional care.

A person is regarded as infant at the age under 18, but in the statistics until and in 1970 a person was considered infant if he was under 16 years old.

The number of families and single recipients of care who had got social assistance in 1980 was 92 306 of which 82 154 was cases of home relief, 38 cases of private home care and 10 114 cases of institutional care. In comparison with the information from the year 1979, the total number of social assistance cases in 1980 was 12,4 per cent smaller. More than a half of those having received home relief were temporary cases lasting less than three months. Social assistance was received by 167 985 persons altogether, of whom 54,9 per cent were children. The recipients of social assistance consisted of 3,5 per cent of population.

Of all the home relief cases 41,1 per cent were single men, 22,3 per cent single women, 16,5 per cent families with a sole supporter having under 18-year-old children to care for, and 6,4 per cent families having two supporters.

Most of the heads of the families having received home relief belonged to the age group 20 - 39. In urban communes the age structure of these cases was younger than in rural communes, which is the age structure of the whole population as well. Older age groups received mainly regular home relief, the younger ones temporary home relief.

Sickness was the reason for the need of help of one third of the cases having received home relief; this was more common in rural communes than in urban communes. Sickness, generally, required regular home relief. Unemployment as the reason for social assistance varies with the economic fluctuations. The assistance in unemployment cases was mostly temporary. Other common reasons for need of help were unsocial way of living and "family relations".

The expenditure of social assistance of 1979 was 216,0 mill.marks in all.



TAULUISSA OLEVIENTEKSTIEN ENGLANNINKIELISET  
KÄÄNNÖKSET

Lääni .....  
 Kunta .....  
 Sairaalahoido .....  
 yhteensä tapauksia .....  
 henkilöitä .....  
 Yksityiskotihoito .....  
 Kotiavustus .....  
 säännöllinen .....  
 säännöllinen ja sen lisäksi tilapäinen .....  
 tilapäinen .....  
 laatu tuntematon .....  
 Henkilöitä kaikkiaan .....  
 Edellinen vuosi .....  
 kotiavustustapauksissa henkilöitä .....  
 kaikissa tapauksissa henkilöitä .....  
 Väkiluku .....  
 Henkilöitä avustustapauksissa 1 000 asukasta kohti ...  
 Lukumäärä .....  
 Perheen päämiehen ikä .....  
 Perhetyyppi .....  
 Yksinäisiä miehiä .....  
 ilman lapsia .....  
 lapsia huollettavana .....  
 Naimattomia naisia .....  
 Muita yksinäisiä naisia .....  
 Aviopareja .....  
 Yksinäisiä alle 16-vuotiaita lapsia .....  
 Tapauksia yhteensä .....  
 Yhteensä tapauksia ilman lapsia .....  
 Yhteensä tapauksia lapsia huollettavana .....  
 Alle 18-vuotiaita lapsia huollettavana .....  
 Lapsia yhteensä .....  
 Avuntarpeen syy .....  
 Sairaalahoidoa saaneiden ikä .....  
 Sairaalahoidon pituus, päiviä .....  
 Ei tietoa .....  
 Sairaalahoidoa saaneita yhteensä .....

ENGLISH TRANSLATION OF THE TABLE TEXTS

Province  
 Local administrative unit, in tables *commune*  
 Hospital care  
 number of cases  
 number of persons  
 Private home care  
 Home relief  
 regular  
 regular and temporary in addition  
 temporary  
 of unknown type  
 Persons in all  
 Previous year  
 persons in home relief cases  
 persons in all cases  
 Population  
 Recipients of care per 1 000 inhabitants  
 Number  
 Age of head of family  
 Type of family  
 Single men  
 without children  
 with children  
 Unmarried women  
 Other single women  
 Married couples  
 Single under 16-year-old children  
 Cases total  
 Cases without children total  
 Cases with children total  
 Number of dependent under 18-year-old children  
 Children total  
 Reason for need of help  
 Age of persons receiving hospital care  
 Duration of care, in days  
 No information  
 Recipients of hospital care, total

TAULUT - TABELLER  
*TABLES*



1. HUOLTOAPUTAPAUKSET JA AVUNSAAJAT HUOLTOMUODON MUKAAN JA SUHTEESSA VÄKILUKUUN, KUNNITTAIN  
 SOCIALHJÄLPFALL OCH UNDERSTÖDSTAGARE ENLIGT VÄRDFORM OCH PER BEFOLKNING, KOMMUNVIS  
 Cases of social assistance and relief recipients according to type of care and per population, by communes

LÄÄNI - LÄN	SAIRAALAHITO Sjukhusvård		YKSITYSKOHTOITTO Vård i enskilt hem	KOTIAVUSTUS Hemunderstöd						TAPAUKSA KAIKKIAAN Fall inalles	HENKILÖITÄ KAIKKIAAN Personer inalles	VÄKILUKU 31.12. Befolkning 31.12.	HENKILÖITÄ AVUSTUSTAPAUKSISSA I 000 ASUVASTA KOHTI Personer i understödsfall per 1 000 invånare	ED. VUOSI FÖREG. ÅR	
	YHTEENSÄ TAPAUKSA FALL SAMMANLAGT	HENKILÖITÄ PERSONER		SÄÄNNÖLLINEN REGLBUNDET	SÄÄNNÖLLINEN JA SEN LISÄKSI SAIRAALAHITO - REGLBUNDET OCH Sjukhusvård därtill	TILAAJINEN TILLFÄLLET	LAATU TUENTAMON ART OKÄND	YHTEENSÄ TAPAUKSA FALL SAMMANLAGT	HENKILÖITÄ PERSONER					KOTIAVUSTUSTAPAUKSISSA HENKILÖITÄ - PERSONER I UNDERSTÖDSFALL	KAIKISSA TAPAUKSISSA HENKILÖITÄ - PERSONER INALLE
KOKO MAA - HELA RIKET - WHOLE COUNTRY	10114	19644	38	25917	5503	49545	1189	82154	148299	92306	167985	4771292	35	160590	161960
UUDENMAAN LÄÄNI - NYLANDS LÄN															
KAUPUNGIT - STÄDER - URBAN COMMUNES															
HELSINKI - HELSINGFORS...	1453	1664	-	6915	1513	5317	1185	14930	21131	16383	22795	483743	47	24237	25602
ESPOO - ESBO.....	135	254	-	514	134	1229	-	1877	3386	2012	3640	133712	27	3365	3693
HANKO - HANGÖ.....	17	41	-	56	9	172	-	237	452	254	493	12084	41	446	463
HYVINKÄÄ - HYVINGE.....	33	86	4	160	14	510	-	684	1306	721	1396	37215	38	1575	1674
JÄRVENPÄÄ.....	17	50	-	169	29	224	-	422	830	439	880	22867	38	917	970
KARJAA - KARIS.....	19	31	-	15	3	86	-	104	141	123	172	8087	21	219	239
KARKKILA.....	13	26	2	2	-	201	-	203	358	218	386	8448	46	362	395
KAUNIAINEN - GRANKULLA...	10	15	-	19	6	44	-	69	118	79	133	7027	19	130	149
KERAVA - KERVO.....	52	115	-	203	45	306	1	555	1157	607	1272	23214	55	1087	1173
LOHJA - LOJO.....	9	25	-	61	6	197	-	264	488	273	513	14164	36	477	519
LOVIISA - LOVISA.....	13	27	-	8	2	129	-	139	258	152	285	8844	32	231	271
PORVOO - BORGÅ.....	22	31	-	53	6	316	-	375	556	397	587	19067	31	626	701
TAMMISAARI - EKENÄS.....	14	22	-	70	11	126	-	207	336	221	358	10971	33	351	409
VANTAA - VANDA.....	131	285	-	1281	176	1570	1	3028	6253	3159	6538	129807	50	6431	6792
YHTEENSÄ - SUMMA - TOTAL...	1938	2672	6	9526	1954	10427	1187	23094	36770	25038	39448	919250	43	40454	43050
MUUT KUNNAT - ANDRA KOMM. - RURAL COMM															
ARTJÄRVI - ARTSJÖ.....	2	2	-	1	-	12	-	13	26	15	28	2013	14	24	25
ASKOLA.....	8	18	-	8	-	29	-	37	73	45	91	3960	23	84	91
INKOO - INGÅ.....	7	16	-	6	-	30	-	36	58	43	74	4045	18	59	61
KARJALOHJA - KARISLÖJD.	1	1	-	1	-	4	-	5	11	6	12	1216	10	9	9
KIRKKONUMMI - KYRKSLÄTT..	27	73	-	40	11	225	-	276	532	303	605	19423	31	583	653
LAPINJÄRVI - LAPTRÄSK...	5	10	-	4	-	37	-	41	74	46	84	3653	23	59	75
LILJENDAL.....	2	2	-	-	-	1	-	1	2	3	4	1393	3	14	17
LOHJAN KUNTA - LOJO KOMM.	7	19	-	30	2	121	-	153	275	160	294	15728	19	381	400
HYRSKYLÄ - MÖRSKOH.....	4	6	-	5	-	11	-	16	29	20	35	2090	17	25	30
MÄNTSÄLÄ.....	22	56	-	17	5	104	-	126	279	148	335	11256	30	279	333
MUMMI.....	2	3	-	6	-	9	-	15	25	17	28	2703	10	22	24
MURHIJÄRVI.....	22	45	-	91	8	123	-	222	431	244	476	21839	22	595	634
ORIMATTILA.....	20	48	-	69	12	111	-	192	393	212	441	13187	33	485	546
PERNAJA - PERNÅ.....	4	6	1	6	-	32	-	38	59	43	66	3872	17	86	99
POHJA - POJO.....	16	32	-	22	2	93	-	117	259	133	291	5744	51	232	265
PORNAINEN - BORGÅS.....	-	-	-	3	-	20	-	23	48	23	48	2318	21	48	50
PORVOON MLK. - BORGÅ LK..	53	133	-	33	5	366	-	404	783	457	916	19155	48	788	951
PUKKILA.....	8	8	-	-	-	2	-	2	10	10	10	1695	6	24	41
PUSULA.....	3	7	-	6	-	9	-	15	32	18	39	2766	14	21	25
RUOTSINPYHTÄÄ - STRÖMFORS	10	20	-	1	1	10	-	12	29	22	49	3546	14	42	63
SAMMATTI.....	1	1	-	-	-	2	-	2	6	3	7	970	7	7	8
SIPOO - SIBBO.....	11	23	-	26	1	86	-	113	180	124	203	12943	16	168	185
SIUNTIO - SJUNDEÅ.....	2	3	-	10	2	7	-	19	40	21	43	3481	12	49	59
TENHOLA - TENALA.....	2	2	-	8	-	27	-	35	47	37	49	3097	16	55	55
TUUSULA - TUSBY.....	25	54	-	147	31	245	-	423	834	448	888	22153	40	861	915
VIHTI.....	35	86	-	105	14	223	-	342	672	377	758	16235	47	738	818
YHTEENSÄ - SUMMA - TOTAL...	299	674	1	645	94	1939	-	2678	5199	2978	5874	200481	29	5738	6432
KOKO LÄÄNI - HELA LÄNET - WHOLE PROVINCE.....	2237	3346	7	10171	2048	12366	1187	25772	41969	28016	45322	1119731	40	46192	49482
TURUN-PORIN LÄÄNI - ÅBO-BJÖRNEBORGS LÄN															
KAUPUNGIT - STÄDER - URBAN COMMUNES															
TURKU - ÅBO.....	305	546	-	1322	405	2373	-	4100	6443	4405	6989	163903	43	7104	7644
HARJAVALTA.....	24	51	-	113	10	102	-	225	408	249	459	8842	52	477	534
HUITTINEN.....	8	20	-	15	1	47	-	63	146	71	166	9561	17	131	150
IKAALINEN.....	10	17	-	16	1	34	-	51	100	61	117	8177	14	103	144
KANKAANPÄÄ.....	50	107	-	45	13	161	-	219	494	269	601	13333	45	491	665
KOKEMÄKI - KUMO.....	24	78	-	10	1	62	-	73	155	97	233	9933	23	197	231
LOIMAA.....	4	6	-	9	1	35	-	45	74	49	80	6591	12	114	132
NAANTALI - NÄDENDAL.....	22	50	1	19	1	82	-	102	192	125	243	8653	28	268	342
PARAINEN - PARGAS.....	26	47	-	8	2	64	-	74	107	100	154	11052	14	199	235
PARKANO.....	11	31	-	13	1	28	-	42	95	53	126	8728	14	140	169

## 1. JATK. - FORTS. - CONT.

LÄÄNI - LÄN	SAIRAALAHOITO SJUKHUSVÅRD		YKSITYISKOTIHOITO VÅRD I ENSKILT HEM	KOTIAVUSTUS HEMUNDERSTÖD						TAPAUKSIA KAIKIAAN FALL INALLES	HENKILÖITÄ KAIKIAAN PERSONER INALLES	VÄKKILUKU 31.12. BEFOLKNING 31.12.	HENKILÖITÄ AVUSTUSTAPAUKSISSA 1 000 ASUKASTA KOHTI PERSONER I UNDERSTÖDSFALL PER 1 000 INVÅNARE	ED. VUOSI FÖREG. ÅR	
	YHTEENSÄ TAPAUKSIA FALL SAMMANLÄGT	HENKILÖITÄ PERSONER		SÄÄNNÖLLINEN REGLERUNDET	SÄÄNNÖLLINEN JA SEN LISÄKSI SAIRAALAHOITO - REGLERUNDET OCH SJUKHUSVÅRD DÄRTILL	TILAPÄINEN TILFÄLLIGT	LAATU TUNNETAVON ART OJÅND	YHTEENSÄ TAPAUKSIA FALL SAMMANLÄGT	HENKILÖITÄ PERSONER					KOTIAVUSTUSTAPAUKSISSA 1 000 ASUKASTA KOHTI PERSONER I UNDERSTÖDSFALL	KOTIAVUSTUSTAPAUKSISSA 1 000 INVÅNARE
PORI - BJÖRNEBORG.....	189	346	-	987	174	1104	-	2265	4410	2454	4756	79431	60	4757	5287
RAISIO - RESO.....	32	94	-	34	6	184	-	224	472	256	566	17770	32	612	709
RAUMA - RAUMO.....	39	95	-	176	27	390	-	593	1155	632	1250	30604	41	1238	1323
SALO.....	37	101	-	127	24	226	-	377	700	414	801	19607	41	803	929
UUSIKAUPUNKI - NYSTAD....	26	67	-	35	12	130	-	177	398	203	465	12692	37	374	450
VAMMALA.....	38	97	1	9	4	174	-	187	327	226	425	16066	26	320	406
YHTEENSÄ - SUMMA - TOTAL...	845	1753	2	2938	683	5196	-	8817	15676	9664	17431	424943	41	17328	19350
MUUT KUNNAT - ANDRA KOMM. - RURAL COMM															
ALASTARO.....	6	11	-	1	-	12	-	13	19	19	30	3676	8	49	68
ASKAINEN - VILLNÄS.....	-	-	-	2	-	6	-	8	15	8	15	811	18	13	13
AURA.....	1	4	-	1	1	12	-	14	29	15	33	2433	14	21	34
DRAGSFJÄRD.....	1	1	-	6	-	12	-	18	32	19	33	4646	7	44	55
EURA.....	19	55	-	60	10	97	-	167	288	186	343	9619	36	258	328
EURAJOKI.....	3	5	-	18	2	44	-	64	157	67	162	5673	29	131	156
HALIKKO.....	10	18	-	20	1	38	-	59	160	69	178	7898	23	167	183
HONKAJOKI.....	14	21	-	-	-	43	-	45	77	59	98	2559	38	60	76
HOUTSKARI - HOUTSKÄR.....	-	-	-	-	-	2	-	2	2	2	2	722	3	-	2
HÄMEENKYRÖ - TAVASTKYRÖ..	11	19	-	23	2	66	-	91	183	102	202	9311	22	243	291
INIÖ.....	-	-	-	-	-	-	-	-	-	-	-	258	-	-	-
JÄMIJÄRVI.....	10	14	-	1	-	6	-	7	7	17	21	2537	8	4	11
KAARINA - S:T KARINS.....	20	48	-	26	7	75	-	108	286	128	334	13438	25	364	425
KALANTI.....	2	9	-	-	-	21	-	21	54	23	63	3526	18	41	61
KARINAINEN.....	9	15	-	3	-	23	-	26	44	35	59	2262	26	16	37
KARVIA.....	15	21	-	2	1	9	-	12	28	27	49	3786	13	50	71
KEIKYÄ.....	3	8	-	5	1	30	-	36	62	39	70	2991	23	38	55
KEMIÖ - KIMITO.....	3	6	-	3	-	4	-	7	10	10	16	3550	5	23	27
KIHNIS.....	10	18	2	2	1	20	-	23	47	35	67	2895	23	38	55
KIIKALA.....	4	6	-	4	-	19	-	23	47	27	53	2228	24	44	60
KIIKKA.....	4	12	-	5	-	14	-	19	36	23	48	2698	18	42	48
KIIKOINEN.....	5	12	-	1	-	3	-	4	8	9	20	1476	14	11	28
KISKO.....	-	-	-	7	-	7	-	14	21	14	21	2191	10	38	52
KIUKAINEN.....	12	38	-	2	1	55	-	58	95	70	133	4180	32	117	138
KODISJOKI.....	-	-	-	-	-	1	-	1	8	1	8	541	15	10	10
KORPPOO - KORPO.....	-	-	1	4	-	-	-	4	7	5	8	1099	7	11	13
KOSKI TL.....	-	-	-	1	-	16	-	17	29	17	29	2913	10	25	27
KULLAA.....	3	4	-	5	-	16	-	21	33	24	37	1717	22	67	72
KUSTAVI - GUSTAVS.....	1	5	-	1	1	4	-	6	15	7	20	1283	16	13	19
KUUSJOKI.....	1	4	-	3	2	5	-	10	20	11	24	1933	12	12	17
KÜYLIS - KJULO.....	1	4	-	6	1	13	-	20	35	21	39	3546	11	58	64
LAITILA.....	7	14	-	6	-	38	-	44	112	51	126	8782	14	107	123
LAPPI TL.....	4	4	-	-	-	4	-	4	10	8	14	3390	4	47	47
LAVIA.....	5	10	-	2	-	13	-	15	23	20	33	2885	11	27	31
LEMU.....	1	1	-	3	-	4	-	7	12	8	13	879	15	9	10
LIETO.....	9	20	-	34	5	33	-	72	143	81	163	9605	17	173	185
LOIMAAAN KUNTA - LOIMAA K	12	20	-	5	1	26	-	32	62	44	82	6747	12	71	80
LOKALAHTI.....	-	-	-	-	-	4	-	4	4	4	4	1114	4	8	8
LUVIA.....	2	2	-	9	1	15	-	25	70	27	72	3261	22	53	55
MARTTILA.....	1	1	-	4	-	6	-	10	18	11	19	2310	8	25	28
MASKU.....	9	25	-	11	1	19	-	31	73	40	98	3422	29	57	74
MELLILÄ.....	1	1	-	3	-	-	-	3	7	4	8	1648	5	12	13
MERIKARVIA.....	6	13	-	1	-	2	-	3	6	9	19	4172	5	18	28
MERIMASKU.....	-	-	-	-	-	-	-	-	-	-	-	703	-	9	9
MIETOINEN.....	-	-	-	1	-	6	-	7	26	7	26	1555	17	12	29
MOUHIJÄRVI.....	4	6	-	1	-	10	-	11	17	15	23	2825	8	26	49
MUURLA.....	-	-	-	1	-	5	-	6	12	6	12	1290	9	11	15
MYNÄMÄKI.....	9	44	-	7	-	22	-	29	62	38	106	5860	18	79	86
NAKKILA.....	12	39	-	8	1	41	-	50	129	62	168	6235	27	184	241
NAUVO - NAGU.....	4	8	-	-	-	4	-	4	5	8	13	1407	9	16	17
NORRMARKKU - NORRMARK....	2	7	-	3	-	15	-	18	43	20	50	5696	9	57	64
NOUSIAINEN.....	5	11	-	1	-	13	-	14	39	19	50	3415	15	24	39
ORIPÄÄ.....	-	-	-	-	-	2	-	2	5	2	5	1489	3	6	6
PAIMIO - PEMAR.....	8	14	-	16	1	45	-	62	137	70	151	8237	18	219	271
PERNIO - BJÄRNA.....	10	23	-	9	1	31	-	41	88	51	111	7355	16	126	157
PERTTELI.....	3	3	-	8	2	18	-	28	58	31	61	3389	18	33	40
PIIKKIÖ - PIKIS.....	3	11	-	3	-	21	-	24	69	27	80	5451	15	57	108
POMARKKU - PÄMARK.....	6	23	-	9	1	12	-	22	61	28	84	3005	28	39	47
PUNKALAIUN.....	8	15	-	-	-	18	-	18	31	26	46	4672	10	37	59
PYHÄRANTA.....	-	-	-	3	1	8	-	12	26	12	26	2223	12	17	20

## 1. JATK. - FORTS. - CONT.

LÄÄNI - LÄN	SAIRAALAHOITO Sjukhusvård		YKSIITYSKOTIHOITO Vård i enskilt hem	KOTIAVUSTUS Hemunderstöd						TAPAUKSIA Fall inalles	HENKILÖITÄ Personer inalles	VÄIKTLUKU 31.12. Befolkning 31.12.	HENKILÖITÄ AVUSTUSTAPAUKSIISSA 1 000 ASUKASTA KOHTI Personer i understödsfall per 1 000 invånare	ED. VUOSI FÖREG. ÅR	
	YHTEENSÄ Fall sammanlagt	HENKILÖITÄ Personer		SÄÄNNÖLLINEN REGLBUNDET	SÄÄNNÖLLINEN JA SEN LISÄKSI SAIRAALAHOITO REGLBUNDET OCH SJUKHUSVÅRD DÄRTILL	TILAPÄINEN TILLFALLIGT	LAATU TÄNTEMATON ART ÖKÄND	YHTEENSÄ Fall sammanlagt	HENKILÖITÄ Personer					KOTIAVUSTUSTAPAUKSIISSA HENKILÖITÄ PERSONER I HEMUNDERSTÖDSFALL	KAIKISSA TAPAUKSIISSA HENKILÖITÄ - PERSONER INALLE
PÖYTÄ.....	13	18	-	4	-	41	-	45	97	58	115	3567	32	92	110
RAUMAN MLK. - RAUMO LK...	10	22	-	28	4	61	-	93	217	103	239	8122	29	254	276
RUSKO.....	4	11	-	3	-	9	-	12	38	16	49	2027	24	72	75
RYMÄTTYLÄ - RIMITO.....	7	12	-	-	-	11	-	11	20	18	32	1727	19	22	37
SAUVO - SAGU.....	2	5	-	4	-	3	-	7	11	9	16	2606	6	32	34
SIIKAINEN.....	1	1	-	-	-	2	-	2	7	3	8	2598	3	14	22
SUODENNIEMI.....	5	6	-	1	-	5	-	6	6	11	12	1564	8	6	9
SUOMUSJÄRVI.....	1	2	-	-	-	4	-	4	4	5	6	1381	4	10	21
SÄKYLÄ.....	6	11	-	4	7	32	-	43	79	49	90	5148	17	97	120
SÄRKISALO - FINBY.....	1	2	-	4	-	5	-	9	17	10	19	973	20	25	30
TAIVASSALO - TÖVSALA.....	1	1	-	3	-	7	-	10	15	11	16	1995	8	18	20
TARVASJOKI.....	-	-	-	-	-	3	-	3	5	3	5	1693	3	4	7
ULVILA - ULVSBY.....	9	18	-	42	5	68	-	115	250	124	268	10779	25	253	269
VAHTO.....	1	3	-	-	-	5	-	5	11	6	14	1223	11	11	11
VAMPULA.....	1	5	-	-	-	3	-	3	7	4	12	2221	5	27	29
VEHMAA.....	4	13	-	1	-	3	-	4	5	8	18	2975	6	16	32
VELKUA.....	-	-	-	-	-	-	-	-	-	-	-	132	-	1	1
VILJAKKALA.....	-	-	-	2	-	8	-	10	29	10	29	1841	16	30	32
VÄSTANFJÄRD.....	-	-	-	-	-	-	-	-	-	-	-	868	-	-	-
YLÄNE.....	21	48	-	5	2	26	-	33	65	54	113	2519	45	58	89
YHTEENSÄ - SUMMA - TOTAL...	386	851	3	463	64	1404	-	1931	4085	2320	4939	276757	18	4609	5659
KOKO LÄÄNI - HELA LÄNET - WHOLE PROVINCE.....	1231	2604	5	3401	747	6600	-	10748	19761	11984	22370	701700	32	21937	25009
AHVENANMAAN MAAKUNTA - LANDSKAPET ÅLAND															
KAUPUNGIT - STÄDER - URBAN COMMUNES															
MAARIANHAMINA - MARIEHAMN	2	3	-	32	-	154	-	186	245	188	248	9538	26	319	322
YHTEENSÄ - SUMMA - TOTAL...	2	3	-	32	-	154	-	186	245	188	248	9538	26	319	322
MUUT KUNNAT - ANDRA KOMM. - RURAL COMM															
BRÄNDÖ.....	-	-	-	-	-	-	-	-	-	-	-	554	-	-	-
ECKERÖ.....	-	-	-	-	-	1	-	1	1	1	1	711	-	-	-
FINSTRÖM.....	-	-	-	-	-	1	-	1	3	1	3	2053	1	12	12
FÖGLÖ.....	-	-	-	-	-	1	-	1	1	1	1	590	2	1	2
GETA.....	-	-	-	-	-	1	-	1	2	1	2	465	4	2	4
HAMMARLAND.....	4	11	-	2	-	2	-	4	4	8	15	1179	13	7	14
JOMALA.....	-	-	2	8	-	7	-	15	26	17	28	2534	11	31	36
KUHLINGE.....	-	-	-	3	-	-	-	3	3	3	3	461	7	4	4
KÖKAR.....	-	-	-	-	-	-	-	-	-	-	-	297	-	-	-
LEMLAND.....	-	-	-	1	-	1	-	2	2	2	2	907	2	11	12
LUMPARLAND.....	-	-	-	-	-	-	-	-	-	-	-	302	-	-	-
SALTVIK.....	-	-	3	2	-	1	-	3	3	6	6	1552	4	3	4
SOTTUNGA.....	-	-	-	-	-	-	-	-	-	-	-	148	-	-	7
SUND.....	-	-	2	3	-	3	-	6	13	8	15	944	16	10	12
VÄRDÖ.....	-	-	2	-	-	-	-	-	-	2	2	373	5	-	2
YHTEENSÄ - SUMMA - TOTAL...	4	11	9	19	-	18	-	37	58	50	78	13070	6	81	109
KOKO LÄÄNI - HELA LÄNET - WHOLE PROVINCE.....	6	14	9	51	-	172	-	223	303	238	326	22608	14	400	431
HÄMEEN LÄÄNI - TAVASTEHS LÄN															
KAUPUNGIT - STÄDER - URBAN COMMUNES															
HÄMEENLINNA - TAVASTEHS.	102	185	-	417	71	732	-	1220	2170	1322	2355	41559	57	2335	2468
FORSSA.....	39	95	-	142	21	251	-	414	821	453	916	19342	47	860	952
LAHTI.....	182	364	-	849	178	1060	-	2087	3499	2269	3863	94900	41	3875	4377
MÄNTTÄ.....	12	27	-	8	5	40	-	53	89	65	116	8111	14	99	109
NOKIA.....	33	71	-	95	15	205	-	315	638	348	709	23584	30	626	698
RIIHIMÄKI.....	18	38	-	214	14	425	-	653	1065	671	1103	23987	46	1206	1296
TAMPERE - TAMMERFORS.....	248	497	-	1688	338	2323	-	4349	7205	4597	7702	165883	46	7521	8085
TOIJALA.....	27	66	-	57	11	145	-	213	359	240	425	8005	53	375	428
VALKEAKOSKI.....	17	41	-	152	22	293	-	467	919	484	960	22827	42	1014	1072
VIRRRAT - VIRDOIS.....	29	64	-	59	13	80	-	152	297	181	361	9597	38	319	372
YHTEENSÄ - SUMMA - TOTAL...	707	1448	-	3681	688	5554	-	9923	17062	10630	18510	417795	44	18230	19857

I. JATK. - FORTS. - CONT.

LÄÄNI - LÄN	SAIRAALAHOITO SJUKHUSVÅRD		YKSITYISKOTIHOITO VÅRD I ENSKILT HEM	KOTIAVUSTUS HEMUNDERSTÖD						TAPAUKSIA KAIKKAAN FALL INALLES	HENKILÖITÄ KAIKKAAN PERSONER INALLES	VÄIKTLUKU 31.12. BEFOLKNING 31.12.	HENKILÖITÄ AVUSTUSTAPAUKSIISSA 1 000 ASUKASTA KOHTI PERSONER I UNDERSTÖDSFALL PER 1 000 INVÅNARE	ED. VUOSI FÖREG. ÅR	
	YHTEENSÄ TAPAUKSIA FALL SAMMANLAGT	HENKILÖITÄ PERSONER		SÄÄNNÖLLINEN REBELBUNDET	SÄÄNNÖLLINEN JA SEN LISÄKSI SAIRAALAHOITO - REBELBUNDET OCH SJUKHUSVÅRD DÄRTILL	TILAPÄINEN TILFÄLLEGT	LAATU TÄNTEMÅN ART OKÄND	YHTEENSÄ TAPAUKSIA FALL SAMMANLAGT	HENKILÖITÄ PERSONER					KOTIAVUSTUSTAPAUKSIISSA HENKILÖITÄ - PERSONER I HEMUNDERSTÖDSFALL	KAIKISSA TAPAUKSIISSA HENKILÖITÄ - PERSONER INALLES
MUUT KUNNAT - ANDRA KOMM. - RURAL COMM															
ASIKKALA.....	11	23	-	8	-	36	-	44	103	55	126	8198	15	125	148
HATTULA.....	7	16	-	4	2	23	-	29	69	36	85	7355	12	105	126
HAUHO.....	1	2	-	3	-	22	-	25	56	26	58	4084	14	77	84
HAUSJÄRVI.....	26	61	-	3	2	47	-	52	98	78	159	7346	22	135	164
HOLLOLA.....	17	38	-	73	15	117	-	205	484	222	522	16136	32	517	568
HUMPPILA.....	3	3	-	4	-	8	-	12	27	15	30	2783	11	46	53
JANAKKALA.....	44	92	-	49	9	133	-	191	357	235	449	15220	30	454	546
JOKIOINEN.....	3	4	-	6	1	21	-	28	65	31	69	4924	14	92	106
JUUPAJOKI.....	3	6	-	1	1	10	-	11	15	14	21	2548	8	20	35
KALVOLA.....	7	14	-	2	1	19	-	22	41	29	55	3577	15	38	44
KANGASALA.....	22	46	-	85	18	145	-	248	530	270	576	18552	31	683	739
KOSKI HL.....	1	3	-	2	-	16	-	18	30	19	33	2320	14	60	64
KUHHALAHTI.....	2	10	2	1	1	4	-	6	8	10	20	1186	17	20	27
KUOREVESI.....	18	52	-	11	1	24	-	36	76	54	128	3331	38	51	89
KURU.....	8	19	-	8	1	20	-	29	56	37	75	3309	23	69	79
KYLMÄKOSKI.....	10	21	-	8	2	31	-	41	73	51	94	2589	36	84	112
KÄRKÖLÄ.....	6	11	-	7	3	19	-	29	63	35	74	5024	15	88	98
LAMMI.....	-	-	-	10	-	36	-	46	73	46	73	5970	12	101	106
LEMPÄÄLÄ.....	19	46	-	23	5	82	-	110	221	129	267	12522	21	314	363
LOPPI.....	28	45	-	18	1	115	-	134	193	162	238	6700	36	233	290
LUOPIOINEN.....	9	12	1	7	1	27	-	35	63	45	76	2805	27	69	85
LÄNGELMÄKI.....	8	19	-	4	-	11	-	15	39	23	58	2411	24	65	78
NASTOLA.....	46	103	-	45	17	122	-	184	437	230	540	13680	39	501	639
ORIVESI.....	16	38	-	7	3	35	-	45	122	61	160	8792	18	118	153
PADASJOKI.....	4	8	-	-	-	13	-	13	29	17	37	4625	8	41	42
PIRKKALA.....	13	25	-	32	1	64	-	97	222	110	247	9464	26	231	270
PILKÄNE.....	11	37	-	16	7	47	-	70	123	81	160	3830	42	159	190
RENKO.....	6	10	-	5	-	10	-	15	22	21	32	2147	15	19	35
RUOVESI.....	12	25	-	26	3	39	-	68	127	80	152	6588	23	128	148
SAHALAHTI.....	5	16	-	1	1	7	-	9	16	14	32	1930	17	28	50
SOMERO.....	13	18	-	4	-	40	-	44	107	57	125	10349	12	88	107
TAMMELA.....	5	11	-	6	1	30	-	37	63	42	74	5578	13	49	67
TUULOS.....	1	1	1	1	-	5	-	6	13	8	15	1602	9	18	21
URJALA.....	11	18	-	10	5	57	-	72	126	83	144	6597	22	137	158
VESILAHTI.....	5	11	-	4	-	15	-	19	32	24	43	3080	14	71	74
VIIALA.....	20	52	-	22	6	71	-	99	194	119	246	5138	48	228	261
VILPPULA.....	23	46	-	7	-	61	-	68	127	91	173	6891	25	77	102
YLÖJÄRVI.....	25	58	-	59	5	110	-	174	364	199	422	12582	34	407	427
YPÄJÄ.....	3	4	-	2	-	3	-	5	11	8	15	3004	5	23	38
YHTEENSÄ - SUMMA - TOTAL...	472	1024	4	583	113	1695	-	2391	4875	2867	5903	244767	24	5799	6811
KOKO LÄÄNI - HELA LÄNET - WHOLE PROVINCE.....	1179	2472	4	4264	801	7249	-	12314	21937	13497	24413	662562	37	24029	26668
KYMEN LÄÄNI - KYMMENE LÄN															
KAUPUNGIT - STÄDER - URBAN COMMUNES															
KOUVOLA.....	21	37	-	100	19	207	-	326	624	347	661	30869	21	672	722
ANJALANKOSKI.....	34	77	-	80	11	134	-	225	401	259	478	20333	24	455	512
HAMINA - FREDRIKSHAMN.....	20	33	-	12	8	103	-	123	203	143	236	10588	22	217	277
IMATRA.....	52	106	-	129	15	408	-	552	1047	604	1153	36527	32	1100	1176
KOTKA.....	151	236	-	743	130	1372	-	2245	3718	2396	3954	61042	65	3704	3967
KUUSANKOSKI.....	19	43	-	208	28	354	-	590	1031	609	1074	22531	48	1148	1205
LAPPEENRANTA - VILLMANSTRAND.....	114	178	-	223	33	602	-	858	1457	972	1635	53418	31	1795	2051
YHTEENSÄ - SUMMA - TOTAL...	411	710	-	1495	244	3180	-	4919	8481	5330	9191	235308	39	9091	9910
MUUT KUNNAT - ANDRA KOMM. - RURAL COMM															
ELIMÄKI.....	7	20	-	13	3	24	-	40	70	47	90	8229	11	82	106
IITTI.....	12	27	-	14	3	35	-	52	108	64	135	7825	17	101	138
JAALA.....	-	-	-	1	-	8	-	9	11	9	11	2095	5	8	3
JOUTSENO.....	10	23	-	5	1	31	-	37	75	47	98	11933	8	97	123
LEMI.....	6	12	-	-	-	11	-	11	22	17	34	2837	12	26	34
LUOMÄKI.....	2	7	-	4	2	16	-	22	43	24	50	5804	9	46	50
MIEHIKKÄLÄ.....	1	4	-	2	-	5	-	7	12	8	16	3269	5	25	37
NUIJAMAA.....	1	3	-	-	-	2	-	2	4	3	7	1268	6	3	3
PARIKKALA.....	10	26	-	12	2	15	-	29	69	39	95	5921	16	66	86
PYHTÄÄ - PYTTIS.....	5	19	-	3	-	11	-	14	39	19	58	5135	11	73	87

1. JATK. - FORTS. - CONT.

LÄÄNI - LÄN	SAIRAALAHOITO SJUKHUSVÅRD		YKSITYSKOTIHOITO VÅRD I ENSKILT HEM	KOTIAVUSTUS HEMUNDERSTÖD						TAPAUKSA FALL INALLES	HENKILÖITÄ PERSONER INALLES	VÄKILUKU 31.12. BEFOLKNING 31.12.	HENKILÖITÄ AVUSTUSTAPAUKSIS- SA 1 000 ASUKASTA KOHTI PERSONER I UNDERSTÖDSFALL PER 1 000 INVÅNARE	ED. VUOSI FÖREG. ÅR	
	YHTEENSÄ TAPAUKSIA FALL SAMMANLAGT	HENKILÖITÄ PERSONER		SÄÄNNÖLLINEN REGLERBUNDET	SÄÄNNÖLLINEN JA SEN L.I.SÄKSI SAIRAALAHOITO - REGLERBUNDET OCH SJUKHUSVÅRD DARTILL	TILAPÄINEN TILLFÄLLIGT	LAATU TUITEMÄTON ART ÖKAND	YHTEENSÄ TAPAUKSIA FALL SAMMANLAGT	HENKILÖITÄ PERSONER					KOTIAVUSTUSTAPAUKSIS- SA HENKILÖITÄ - PERSONER I HEMUNDERSTÖDSFALL	KAIKISSA TAPAUKSIS- SA HENKILÖITÄ - PERSONER INALLES
RAUTJÄRVI.....	12	20	-	26	4	35	-	65	129	77	149	6046	25	164	196
RUOKOLAHTI.....	8	11	-	16	1	48	-	65	144	73	155	6727	23	141	165
SAARI.....	3	4	-	1	1	4	-	6	14	9	38	2244	8	25	33
SAVITAIPALE.....	6	11	-	5	-	23	-	28	45	34	56	5271	11	54	73
SUOMENNIEMI.....	-	-	-	-	-	2	-	2	6	2	6	1111	5	4	4
TAIPALSAARI.....	5	8	-	2	-	21	-	23	43	28	51	3811	13	43	61
UUKUNIEMI.....	-	-	-	1	-	1	-	2	4	2	4	786	5	-	-
VALKEALA.....	13	27	-	17	5	46	-	68	143	81	170	10564	16	191	221
VEHKALAHTI.....	16	37	-	14	1	71	-	86	193	102	230	12335	19	242	273
VIROLAHTI.....	6	13	-	8	1	12	-	21	41	27	54	4573	12	74	90
YLÄMAA.....	-	-	-	-	-	3	-	3	10	3	10	1961	5	5	11
YHTEENSÄ - SUMMA - TOTAL...	123	272	-	144	24	424	-	592	1225	715	1497	109745	14	1470	1794
KOKO LÄÄNI - HELA LÄNET - WHOLE PROVINCE.....	534	982	-	1639	268	3604	-	5511	9706	6045	10688	345053	31	10561	11704
MIKKELIN LÄÄNI - S:T MICHELS LÄN															
KAUPUNGIT - STÄDER - URBAN COMMUNES															
MIKKELI - S:T MICHEL.....	69	130	-	161	38	419	-	618	1180	687	1310	28282	46	1175	1340
HEINOLA.....	18	45	-	68	17	187	-	272	586	290	631	15806	40	626	673
PIEKSAMÄKI.....	36	63	-	55	12	144	-	211	410	247	473	13785	34	472	519
SAVONLINNA - NYSLOTT.....	25	51	-	160	21	395	-	576	1223	601	1274	28308	45	1273	1349
YHTEENSÄ - SUMMA - TOTAL...	148	289	-	444	88	1145	-	1677	3399	1825	3688	86181	43	3546	3881
MUUT KUNNAT - ANDRA KOMM. - RURAL COMM															
ANTTOLA.....	5	8	-	3	-	21	-	24	31	29	39	1785	22	33	46
ENONKOSKI.....	1	1	-	2	-	22	-	24	49	25	50	2082	24	44	48
HARTOLA.....	8	20	-	7	3	59	-	69	150	77	170	4633	37	144	159
HAUKIVUORI.....	13	25	-	14	4	23	-	41	77	54	102	3081	33	83	104
HEINOLAN MLK. - HEINOLA LK	12	24	-	8	-	18	-	26	58	38	82	5570	15	97	116
HEINÄVESI.....	13	22	-	10	2	39	-	51	94	64	116	5873	20	138	165
HIRVENSALMI.....	2	5	-	2	1	12	-	15	22	17	27	3189	8	28	46
JORDINEN.....	15	31	-	32	5	63	-	100	186	115	217	6217	35	192	214
JUVA.....	33	66	-	53	12	115	-	180	335	213	401	9093	44	347	410
JÄPPIÄ.....	7	14	-	1	-	16	-	17	27	24	41	1783	23	35	41
KANGASLAMPPI.....	13	26	-	4	-	31	-	35	64	48	90	1847	49	77	95
KANGASNIEMI.....	15	34	-	8	1	50	-	59	118	74	152	7597	20	156	185
KERINÄKI.....	5	12	-	14	1	40	-	55	140	60	152	6152	25	136	158
MIKKELIN MLK. -															
S:T MICHELS LK.....	44	89	-	36	7	94	-	137	310	181	399	12493	32	333	395
MÄNTYHARJU.....	24	35	-	25	6	96	-	127	203	151	238	8250	29	193	233
PERTUNMAA.....	6	10	-	-	-	14	-	14	23	20	33	2945	11	43	51
PIEKSAMÄEN MLK. -															
PIEKSAMÄKI LK.....	15	30	-	15	4	65	-	84	178	79	208	6396	35	158	206
PUNKAHARJU.....	10	25	-	16	4	29	-	49	106	59	131	4888	27	107	155
PUUMALA.....	9	10	1	5	1	42	-	48	73	58	84	3764	22	79	95
RANTASALMI.....	10	25	-	9	-	35	-	44	83	54	108	5494	20	140	162
RISTIINA.....	13	19	-	11	4	43	-	58	115	71	134	5662	24	124	148
SAVONRANTA.....	7	9	-	-	-	25	-	25	35	32	44	1837	24	51	88
SULKAVA.....	22	30	-	3	-	53	-	56	98	78	128	4420	29	122	185
SYSHÄ.....	6	8	-	5	1	33	-	39	87	45	95	6165	15	80	101
VIRTASALMI.....	3	6	-	1	-	15	-	16	31	19	37	1802	21	54	83
YHTEENSÄ - SUMMA - TOTAL...	311	584	1	284	56	1053	-	1393	2693	1705	3278	123018	27	2994	3689
KOKO LÄÄNI - HELA LÄNET - WHOLE PROVINCE.....	459	873	1	728	144	2198	-	3070	6092	3530	6966	209199	33	6540	7570
POHJ.-KARJALAN LÄÄNI -NORRA KARELENS LÄN															
KAUPUNGIT - STÄDER - URBAN COMMUNES															
JOENSUU.....	106	254	-	351	72	655	-	1078	2158	1184	2412	44318	54	2394	2660
LIEKSA.....	38	79	-	49	15	125	-	189	352	227	431	19255	22	432	491
NURMES.....	72	134	-	36	8	96	-	140	283	212	417	11561	36	307	365
OUTOKUMPU.....	59	132	-	82	14	239	-	335	634	394	766	10365	74	713	829
YHTEENSÄ - SUMMA - TOTAL...	275	599	-	518	109	1115	-	1742	3427	2017	4026	85499	47	3846	4345
MUUT KUNNAT - ANDRA KOMM. - RURAL COMM															
ENO.....	55	127	-	61	8	196	-	265	491	320	618	8762	71	489	592
ILOMANTSI.....	28	48	-	50	13	111	-	174	359	202	407	8780	46	419	509
JUUKA.....	27	45	-	53	7	99	-	159	309	186	354	7948	45	286	322
KESÄLAHTI.....	6	10	-	1	-	19	-	20	34	26	44	3212	14	45	58
KIIHTELYSVAARA.....	10	16	-	4	2	28	-	34	70	44	86	2199	39	68	108



## 1. JATK. - FORTS. - CONT.

LÄÄNI - LÄN	SAIRAALAOHITO SUKHUSVÄRD		YKSIYKSIKOTIHOITO VÄRD I ENSKILT HEM	KOTIAVUSTUS HEMUNDERSTÖD						TAPAUKSA KAIKTAAN FALL INALLES	HENKILÖITÄ KAIKTAAN PERSONER INALLES	VÄKILUKU 31.12. BEFOLKNING 31.12.	HENKILÖITÄ AVUSTUSTAPAUKSISSA 1 000 ASIJASTA KORHT PERSONER I UNDERSTÖDSFALL PER 1 000 INVÄNARE	ED. VUOSI FÖREG. ÅR	
	YHTEENSÄ TAPAUKSIJA FALL SAMMANLAGT	HENKILÖITÄ PERSONER		SÄÄNNÖLLINEN REBELBUNDET	SÄÄNNÖLLINEN JA SEN LISÄKSI SAIRAALAOHITO - REBELBUNDET OCH SUKUHUSVÄRD DÄRTILL	TILAPÄINEN TILLFÄLLIGT	LAATU TUOTEVÄRTON ART OKAND	YHTEENSÄ TAPAUKSIJA FALL SAMMANLAGT	HENKILÖITÄ PERSONER					HENKILÖITÄ TAPAUKSISSA HENKILÖITÄ - PERSONER I HEMUNDERSTÖDSFALL	KAIKISSA TAPAUKSISSA HENKILÖITÄ - PERSONER INALLES
KITEE.....	22	36	-	48	13	110	-	171	348	193	384	11307	34	330	373
KONTIOLAHTI.....	26	57	-	37	8	40	-	85	197	111	254	8301	31	240	338
LIPERI.....	34	87	-	28	10	88	-	124	257	158	344	10723	32	242	366
POLVIJÄRVI.....	23	39	-	22	6	81	-	109	197	132	236	6266	38	177	250
PYHÄSELKÄ.....	22	48	-	24	6	54	-	84	160	106	208	5132	41	153	199
RÄÄKKYLÄ.....	17	31	-	4	1	25	-	30	74	47	105	4101	26	111	127
TÖHMAJÄRVI.....	22	41	-	38	8	75	-	121	245	143	286	6317	45	257	320
TUUPOVAARA.....	4	7	-	8	5	50	-	58	150	62	157	3118	50	124	138
VALTIMO.....	9	24	-	6	-	20	-	26	45	35	69	4016	17	88	115
VÄRTSILÄ.....	4	9	-	-	-	10	-	10	12	14	21	931	23	20	27
YHTEENSÄ - SUMMA - TOTAL...	309	625	-	382	82	1006	-	1470	2948	1779	3573	91113	39	3049	3842
KOKO LÄÄNI - HELA LÄNET - WHOLE PROVINCE.....	584	1224	-	900	191	2121	-	3212	6375	3796	7599	176612	43	6895	8187
KUOPION LÄÄNI - KUOPIO LÄN															
KAUPUNGIT - STÄDER - URBAN COMMUNES															
KUOPIO.....	180	361	-	329	112	1084	-	1525	2809	1705	3170	73899	43	3560	3952
IISALMI.....	68	129	-	104	26	198	-	328	681	396	810	23221	36	574	728
SUONENJOKI.....	19	40	-	45	14	80	-	139	277	158	317	9116	35	295	341
VARKAUS.....	35	61	-	120	20	342	-	482	856	517	917	24635	37	963	1071
YHTEENSÄ - SUMMA - TOTAL...	302	591	-	598	172	1704	-	2474	4623	2776	5214	129971	40	5392	6092
MUUT KUNNAT - ANDRA KOMM. - RURAL COMM															
JUANKOSKI.....	6	16	-	39	3	72	-	114	196	120	212	7007	30	187	222
KAAVI.....	22	37	-	22	9	38	-	69	154	91	191	4876	39	218	278
KARTTULA.....	7	10	-	14	7	29	-	50	84	57	94	3132	30	121	137
KEITELE.....	7	11	-	14	4	25	-	43	87	50	98	3383	29	143	160
KIURUVESI.....	24	51	-	17	3	52	-	72	117	96	168	12056	14	119	153
LAPINLAHTI.....	11	21	-	11	4	67	-	82	180	93	201	7715	26	199	222
LEPPÄVIRTA.....	23	41	-	59	11	119	-	189	414	212	455	11617	39	544	595
HAANINKA.....	2	4	-	6	-	23	-	29	82	31	86	4510	19	40	45
NILSIÄ.....	28	71	-	32	2	81	-	115	243	143	314	8108	39	254	296
PIELAVESI.....	21	36	-	39	6	88	-	133	238	154	274	7565	36	272	307
RAUTALAMPI.....	6	7	-	2	-	36	-	38	84	44	91	4826	19	95	120
RAUTAVAARA.....	12	31	-	7	3	41	-	51	108	63	139	3556	39	156	185
SIILINJÄRVI.....	14	36	-	18	3	76	-	97	241	111	277	14833	19	248	295
SONKAJÄRVI.....	8	24	-	27	2	69	-	98	220	106	244	6779	36	215	251
TERVO.....	6	12	-	6	3	16	-	25	49	31	61	2405	25	45	63
TUUSNIEMI.....	13	29	-	6	1	45	-	52	91	65	120	4271	28	122	147
VARPAISJÄRVI.....	12	22	-	3	1	14	-	18	58	30	80	3725	21	58	94
VEHMERSALMI.....	5	9	-	2	2	6	-	10	16	15	25	2504	10	25	37
VESANTO.....	8	8	-	8	-	46	-	54	81	62	89	3645	24	127	149
VIEREMÄ.....	16	28	-	11	2	41	-	54	95	70	123	5231	24	91	120
YHTEENSÄ - SUMMA - TOTAL...	251	504	-	343	66	984	-	1393	2838	1644	3342	121744	27	3279	3876
KOKO LÄÄNI - HELA LÄNET - WHOLE PROVINCE.....	533	1095	-	941	238	2688	-	3867	7461	4420	8556	251715	34	8671	9968
KESKI-SUOMEN LÄÄNI - MELL. FINLANDS LÄN															
KAUPUNGIT - STÄDER - URBAN COMMUNES															
JYVÄSKYLÄ.....	158	281	-	480	136	1104	-	1720	3062	1878	3343	63599	53	2627	2959
JÄMSÄ.....	24	40	-	43	20	115	-	178	334	202	374	12469	30	320	375
SUOLAHTI.....	24	45	-	34	11	92	-	137	306	161	351	6213	56	355	427
ÄÄNEKOSKI.....	27	61	-	34	15	70	-	119	219	146	280	11147	25	238	280
YHTEENSÄ - SUMMA - TOTAL...	233	427	-	591	182	1381	-	2154	3921	2387	4348	93428	47	3540	4041
MUUT KUNNAT - ANDRA KOMM. - RURAL COMM															
HANKASALMI.....	16	29	-	19	6	96	1	122	206	138	235	6250	38	242	280
JOUTSA.....	15	29	-	6	1	54	-	61	84	76	113	4695	24	91	121
JYVÄSKYLÄN MLK. - JYVÄSKYLÄ LK.....	79	200	-	123	29	430	-	582	1183	661	1383	24257	57	1114	1248
JÄMSÄNKOSKI.....	23	48	-	44	12	121	-	177	333	200	381	8180	47	368	473
KANNONKOSKI.....	5	7	-	6	-	10	-	16	29	21	36	2215	16	49	67

1. JATK. - FORTS. - CONT.

LÄÄNI - LÄN	SAIRAALAOHITO SJUKHUSVÅRD		YKSITYISKOTHOITO VÅRD I ENSKILT HEM	KOTIAVUSTUS HEMUNDERSTÖD						TAPAUKSIA KAIKKIAAN FALL INALLES	HENKILÖITÄ KAIKKIAAN PERSONER INALLES	VÄKTLUKU 31.12. BEFOLKNING 31.12.	HENKILÖITÄ AVUSTUSTAPAUKSIISSA 1 000 ASUKASTA KÖHTI PERSONER I UNDERSTÖDSFALL PER 1 000 INVÅNARE	ED. VUOSI FÖREG. ÅR	
	YHTEENSÄ TAPAUKSIA FALL SAMMANLÄGT	HENKILÖITÄ PERSONER		SÄÄNNÖLLINEN REGELENDET	SÄÄNNÖLLINEN JA SEN LISÄKSI SAIRAALAOHITO - REGELENDET OCH SJUKHUSVÅRD DÄRTILL	TILAPÄINEN TILLFÄLLIGT	LAATU TUNTEMATON ART OKÄND	YHTEENSÄ TAPAUKSIA FALL SAMMANLÄGT	HENKILÖITÄ PERSONER					KOTIAVUSTUSTAPAUKSIISSA HENKILÖITÄ - PERSONER I HEMUNDERSTÖDSFALL	KAIKISSA TAPAUKSIISSA HENKILÖITÄ - PERSONER INALLES
KARSTULA.....	11	22	-	16	3	29	-	48	106	59	128	5629	23	98	154
KEURUU.....	48	110	-	14	4	132	-	150	318	198	428	12989	33	345	415
KINHULA.....	4	12	-	6	5	15	-	26	74	30	86	2255	38	75	82
KIVIJÄRVI.....	16	38	-	8	2	38	-	46	106	64	144	2084	69	77	97
KONGINKANGAS.....	7	18	-	1	-	14	-	15	34	22	52	1619	32	38	52
KONNEVESI.....	7	12	-	9	-	23	-	32	55	39	67	3584	19	61	75
KORPILÄHTI.....	12	18	-	16	4	32	-	52	104	64	122	5110	24	128	161
KUHMIOINEN.....	7	19	-	1	-	11	-	12	25	19	44	3780	12	51	74
KYYJÄRVI.....	1	1	-	3	-	14	-	17	36	18	37	1946	19	34	36
LAUKAA.....	39	97	-	29	3	150	-	182	378	221	475	13647	35	435	541
LEIVONMÄKI.....	11	12	-	3	2	11	-	16	34	27	46	1558	30	54	66
LUHANKA.....	3	3	-	2	-	2	-	4	5	7	8	1413	6	14	15
MULTIA.....	7	9	-	3	1	23	-	27	50	34	59	2697	22	43	61
MUURAME.....	11	13	-	15	7	48	-	70	115	81	128	4730	27	140	162
PETÄJÄVESI.....	8	19	-	3	-	10	-	13	18	21	37	3784	10	35	66
PIHTIPUDAS.....	18	49	-	3	1	45	-	49	113	67	162	6176	26	90	123
PYLKÖNMÄKI.....	-	-	-	5	-	13	-	18	41	18	41	1398	29	32	33
SAARIJÄRVI.....	18	47	-	21	6	116	-	143	330	161	377	10394	36	307	336
SUJAINEN.....	1	2	-	3	2	3	-	8	22	9	24	1402	17	19	26
SÄYNAISALO.....	10	30	-	4	-	29	-	33	59	43	89	3142	28	59	66
TOIVAKKA.....	5	8	-	10	5	15	-	30	60	35	68	2431	28	54	70
UURAINEN.....	12	21	-	6	2	13	-	21	48	33	69	2730	25	71	94
VIITASAARI.....	20	38	1	27	8	75	-	110	195	131	234	8916	26	210	271
YHTEENSÄ - SUMMA - TOTAL...	414	911	1	406	103	1572	1	2082	4161	2497	5073	149011	34	4334	5265
KOKO LÄÄNI - HELA LÄNET - WHOLE PROVINCE.....	647	1338	1	997	285	2953	1	4236	8082	4884	9421	242439	39	7874	9306
VAASAN LÄÄNI - VASA LÄN															
KAUPUNGI - STÄDER - URBAN COMMUNES															
VAASA - VASA.....	63	113	-	174	27	716	-	917	1740	980	1853	53720	34	1959	2104
ALAVUS - ALAVO.....	46	119	-	7	4	62	-	73	179	119	298	10348	29	257	369
KASKINEN - KASKÖ.....	4	10	-	1	-	15	-	16	23	20	33	1898	17	35	35
KOKKOLA - GAMLAKARLEBY... KRISTINANKAUPUNKI - KRISTINESTAD.....	101	185	-	176	76	447	-	699	1302	800	1487	33599	44	1490	1689
KURIKKA.....	17	35	-	15	2	53	-	70	162	87	197	9024	22	124	171
LAPUA - LAPPO.....	30	55	1	16	15	108	-	139	326	170	382	11327	34	343	403
PIETARSAARI - JAKOBSTAD.. SEINÄJOKI.....	137	275	-	47	19	188	-	254	516	391	791	24154	33	566	691
UUSIKAARLEPPY - NYKARLEBY	-	-	-	1	-	28	-	29	56	29	56	7433	8	30	35
YHTEENSÄ - SUMMA - TOTAL...	437	894	1	604	172	1891	-	2667	5283	3105	6178	186731	33	5711	6572
MUUT KUNNAT - ANDRA KOMM. - RURAL COMM															
ALAHÄRMÄ.....	11	30	-	14	10	36	-	60	121	71	151	5344	28	86	120
ALAJÄRVI.....	38	82	-	26	15	90	-	131	362	169	444	8654	51	339	450
EVIJÄRVI.....	1	1	-	-	-	1	-	1	2	2	3	3376	1	4	6
HALSUA.....	5	9	-	5	-	6	-	11	29	16	38	1638	23	39	44
HIMANKA.....	5	17	-	-	-	10	-	10	22	15	39	3198	12	35	48
ILMAJOKI.....	21	70	-	29	10	108	-	147	313	168	383	11802	32	354	421
ISOJOKI - STORA.....	9	18	-	10	3	10	-	23	49	32	67	3221	21	57	61
ISOKYRÖ - STORKYRD.....	17	25	-	8	1	39	-	48	101	65	126	5368	23	142	199
JALASJÄRVI.....	27	73	-	13	1	102	-	116	287	143	360	10296	35	263	397
JURVA.....	28	51	-	16	6	98	-	120	210	148	261	5597	47	191	237
KANNUS.....	7	15	-	5	3	25	-	33	59	40	74	5273	14	82	106
KARIJOKI - BÖTOM.....	5	6	-	4	-	19	-	23	49	28	55	2054	27	27	42
KAUHAJOKI.....	64	161	1	38	14	116	-	168	398	233	560	14784	38	364	502
KAUHAVA.....	40	87	-	16	7	72	-	95	209	135	296	8502	35	247	332
KAUSTINEN - KAUSTBY.....	14	42	-	4	-	13	1	18	28	32	70	3922	18	27	65

1. JATK. - FORTS. - CONT.

LÄÄNI - LÄN	SAIRAALAOHITO SJUKHUSVÅRD		YKSITYISKOTHOITO VÅRD I ENSKILT HEM	KOTIAVUSTUS HEMUNDERSTÖD						TAPAUKSIA KAIKKIAAN FALL INALLES	HENKILÖITÄ KAIKKIAAN PERSONER INALLES	VÄKTLUKU 31.12. BEFÖLNING 31.12.	HENKILÖITÄ AVUSTUSTAPAUKSIISSA 1 000 ASUKASTA KOHTI PERSONER I UNDERSTÖDSFALL PER 1 000 IRVÅNARE	ED. VUOSI FÖREG. ÅR	
	YHTEENSÄ TAPAUKSIA FALL SAMMANLAGT	HENKILÖITÄ PERSONER		SÄÄNNÖLLINEN REGELBUNDET	SÄÄNNÖLLINEN JA SEN LISÄKSI SAIRAALAOHITO - REGELBUNDET OCH SJUKHUSVÅRD DÄRTILL	TILAPÄINEN TILFÄLLIGT	LAATU TUUNTEMATON ART OIKÄND	YHTEENSÄ TAPAUKSIA FALL SAMMANLAGT	HENKILÖITÄ PERSONER					KOTIAVUSTUSTAPAUKSIISSA HENKILÖITÄ - PERSONER I HEMUNDERSTÖDSFALL	KAIKKIISSA TAPAUKSIISSA HENKILÖITÄ - PERSONER INALLES
KORSNÄS.....	1	5	-	-	-	4	-	4	15	5	20	2299	9	4	4
KORTESJÄRVI.....	3	7	-	2	1	12	-	15	31	18	38	2881	13	21	40
KRUUNUPYVY - KRONÖBY.....	4	12	-	1	1	9	-	11	22	15	34	6961	5	29	36
KUORTANE.....	11	29	-	12	2	33	-	47	104	58	133	5038	26	113	132
KÄLVIA.....	5	14	-	3	3	18	-	24	62	29	76	4050	19	87	95
LAIHIA.....	27	54	-	7	7	80	-	94	189	121	243	6996	35	271	323
LAPPAJÄRVI.....	10	29	-	3	1	17	-	21	51	31	80	4515	18	44	63
LEHTIMÄKI.....	4	9	-	2	-	19	-	21	46	25	55	2423	23	51	59
LESTIJÄRVI.....	1	1	-	3	-	6	-	9	31	10	32	1042	31	26	26
LOHTAJA.....	1	7	-	5	-	2	-	7	16	8	23	2916	8	23	33
LUOTO - LARSMO.....	1	3	-	2	-	8	-	10	17	11	20	2983	7	16	16
MAALAHTI - MALAX.....	1	1	-	14	1	32	-	47	76	48	77	5686	14	72	78
MAKSAMAÄ - MAXMO.....	-	-	-	1	1	5	-	7	10	7	10	1047	10	10	11
MUSTASAARI - KORSHOLM.....	3	12	-	16	2	46	-	64	132	67	144	13395	11	126	149
NURMO.....	12	26	-	17	5	32	-	54	144	66	170	7419	23	124	165
NÄRPIÖ - NÄRPES.....	1	3	-	11	-	52	-	63	125	64	128	10806	12	119	137
ORAVAINEN - ORAVAIS.....	-	-	-	-	-	11	-	13	18	13	18	2627	7	20	21
PERHO.....	7	33	-	1	-	25	-	26	64	33	97	3098	31	62	87
PERÄSEINÄJOKI.....	15	43	-	9	-	22	-	31	63	46	106	4212	25	83	104
PIETARSAAREN KUNTA - PEDERSÖRE KOMM.....	4	4	-	9	1	47	-	57	108	61	112	8585	13	104	129
SOINI.....	12	18	-	4	-	36	-	40	71	52	89	3035	29	74	102
TEUVA - ÖSTERMARK.....	13	34	-	5	2	81	-	88	165	101	199	7581	26	142	168
TOHOLAMPI.....	4	4	2	8	5	24	-	37	67	43	73	3909	19	77	98
TÖYSÄ.....	12	30	-	15	5	37	-	57	117	69	147	3138	47	118	169
ULLAVA.....	2	2	-	3	-	7	-	10	16	12	18	1010	18	14	15
VETELI - VETIL.....	14	34	-	10	-	32	-	42	65	56	99	3863	26	84	92
VIMPELI - VINDALA.....	4	7	-	5	2	10	-	17	33	21	40	3672	11	52	68
VÄHÄKYRÖ - LILLKYRO.....	9	16	-	6	1	42	-	49	111	58	127	4580	28	148	179
VÖYRI - VÖRÄ.....	-	-	-	-	-	17	-	17	34	17	34	4009	8	25	26
YLIHÄRMÄ.....	12	32	-	-	1	22	-	23	52	35	84	3164	27	53	78
YLISTARO.....	15	27	-	6	2	27	-	35	70	50	97	6049	16	75	113
ÄHTÄRI.....	24	55	-	91	21	151	-	263	513	287	568	7428	76	494	557
YHTEENSÄ - SUMMA - TOTAL...	524	1238	3	461	134	1711	1	2307	4877	2834	6118	243446	25	5018	6403
KOKO LÄÄNI - HELA LÄNET - WHOLE PROVINCE.....	961	2132	4	1065	306	3602	1	4974	10160	5939	12296	430177	29	10729	12975
DULUN LÄÄNI - ULEABORGS LÄN															
KAUPUNGIT - STÄDER - URBAN COMMUNES															
OULU - ULEABORG.....	323	575	-	432	126	1234	-	1792	3360	2115	3935	93420	42	3265	3920
HAAPAJÄRVI.....	27	44	-	10	5	93	-	108	244	135	288	8101	36	247	306
KAJAANI.....	69	139	-	155	35	439	-	629	1181	698	1320	34092	39	1223	1403
OULAINEN.....	12	18	-	16	4	42	-	62	132	74	150	7774	19	139	185
RAAHE - BRAHESTAD.....	34	84	-	51	20	211	-	282	570	316	654	18167	36	533	623
YLVIESKA.....	34	82	-	49	14	110	-	173	337	207	419	11539	36	394	456
YHTEENSÄ - SUMMA - TOTAL...	499	942	-	713	204	2129	-	3046	5824	3545	6766	173093	39	5801	6893
MUUT KUNNAT - ANDRA KOMM. - RURAL COMM															
ALAVIESKA.....	4	14	-	2	1	23	-	26	36	30	50	3001	17	31	37
HAAPAVESI.....	9	18	-	18	-	50	-	68	141	77	159	7303	22	145	161
HAILUOTO - KARLB.....	2	6	-	2	-	2	-	4	6	6	12	901	13	9	9
HAUKIPUDAS.....	29	58	-	39	7	94	-	140	329	169	387	11573	33	364	426
HYRYNSALMI.....	11	17	-	6	1	28	-	35	101	46	118	4483	26	95	127
II.....	12	23	-	20	2	52	-	74	172	86	195	5182	38	174	237
KALAJOKI.....	7	12	-	12	3	60	-	75	161	82	173	8605	20	170	216
KEMPELE.....	12	26	-	14	-	49	-	63	157	75	183	7321	25	188	205
KESTILÄ.....	2	3	-	7	-	15	-	22	47	24	50	2276	22	57	74
KIIMINKI.....	13	24	-	13	1	40	-	54	108	67	132	5791	23	113	137
KUHMO.....	49	113	1	19	7	99	-	125	346	175	460	14040	33	316	475
KUIVANIEMI.....	7	20	-	1	1	23	-	25	66	32	86	2503	34	48	66
KUUSAMO.....	54	131	-	62	6	119	-	167	367	221	498	17170	29	424	555
KÄRSÄMÄKI.....	17	40	-	4	1	31	-	36	63	53	103	3377	31	59	73
LIMINKA.....	10	23	-	4	1	32	-	37	90	47	113	4075	28	79	110

1. JATK. - FORTS. - CONT.

LÄÄNI - LÄN	SAIRAALAHOIDO SJUKHUSVÅRD		YKSITYISKOTIHOITO VÅRD I ENSKILT HEM	KOTIAVUSTUS HEMUNDERSTÖD						TAPAUKSIA KAIKKIAAN FALL INALLES	HENKILÖITÄ KAIKKIAAN PERSONER INALLES	VÄKTLUKU 31.12. BEFOLKNING 31.12.	HENKILÖITÄ AVUSTUSTAPAUKSISSA I 1 000 ASUKASTA KÖRTI PERSONER I UNDERSTÖDSFALL PER 1 000 INVÅNARE	ED. VUOSI FÖREG. ÅR	
	Yhteensä TAPAUKSIA FALL SAMMANLÄGT	Henkilöitä PERSONER		Säännöllinen REGLERND	Säännöllinen ja sen lisäksi SAIRAALAHOIDO - REGLERND OCH SJUKHUSVÅRD DÄRTILL	Tilapäinen TILFÄLLIGT	Laatu LÄTTELNING	Yhteensä TAPAUKSIA FALL SAMMANLÄGT	Henkilöitä PERSONER					Kotiaavustustapauksissa HENKILÖITÄ - PERSONER I HEMUNDERSTÖDSFALL	Kotiaavustustapauksissa HENKILÖITÄ - PERSONER I HEMUNDERSTÖDSFALL
LUMIJOKI.....	2	2	-	1	-	9	-	10	20	12	22	1387	16	15	27
MERIJÄRVI.....	2	3	-	2	-	19	-	21	31	23	34	1402	24	38	41
MUHOS.....	45	62	-	30	6	65	-	101	214	146	276	6714	41	171	226
NIVALA.....	43	111	-	22	6	85	-	113	233	156	344	10345	33	258	362
OULUNSALO.....	10	15	-	4	1	30	-	35	64	45	79	4301	18	47	57
PALTAMO.....	17	43	-	7	3	36	-	46	87	63	130	5547	23	111	170
PATTIJOKI.....	6	23	-	8	-	5	-	13	31	19	54	4662	12	40	54
PIIPPOLA.....	4	10	-	3	1	13	-	17	31	21	41	1511	27	36	55
PUDASJÄRVI.....	20	51	-	4	2	95	-	101	196	121	247	11667	21	209	294
PULKKILA.....	12	22	-	2	1	24	-	27	49	39	71	1953	36	14	22
PUOLANKA.....	12	30	-	10	1	40	-	51	112	63	142	5413	26	89	117
PYHÄJOKI.....	-	-	-	3	-	11	-	14	44	14	44	3574	12	45	67
PYHÄJÄRVI.....	24	41	-	41	6	84	-	131	286	155	327	8058	41	294	333
PYHÄNTÄ.....	6	12	-	1	-	10	-	11	20	17	32	1683	19	29	41
RANTSILA.....	10	11	-	2	1	39	-	42	86	52	97	2525	38	70	94
REISJÄRVI.....	13	23	4	9	2	26	-	37	71	54	98	3650	27	78	99
RISTIJÄRVI.....	10	13	-	1	2	21	-	24	39	34	52	2533	21	45	54
RUUKKI.....	10	21	-	10	-	44	-	54	102	64	123	4845	25	97	137
SIEVI.....	20	35	-	7	2	25	-	34	74	54	109	4442	25	67	80
SIIKAJOKI.....	2	2	-	1	-	11	-	12	36	14	38	1246	30	17	20
SOTKAMO.....	49	99	-	27	10	134	-	171	397	220	496	11447	43	309	435
SUONUSSALMI.....	59	154	-	43	18	104	-	165	391	224	545	13428	41	358	529
TAIVALKOSKI.....	13	46	-	11	3	57	-	71	165	84	211	5873	36	146	198
TEMMES.....	-	-	-	-	-	4	-	4	5	4	5	609	8	10	16
TYRNÄVÄ.....	11	20	-	10	2	55	-	67	160	78	160	3204	56	148	168
UTAJÄRVI.....	9	17	-	18	2	17	-	37	84	46	101	3829	26	83	91
VAALA.....	10	19	-	8	-	57	-	65	142	75	161	4922	33	155	163
VIHANTI.....	7	23	-	7	-	30	-	37	76	44	99	4038	25	83	137
VUOLIJOKI.....	7	11	-	7	1	20	-	28	61	35	72	3468	21	59	100
YLI-II.....	11	30	-	5	1	32	-	38	70	49	100	2537	39	73	96
YLIKIIHINKI.....	8	20	-	2	1	11	-	14	21	22	41	2929	14	37	41
Yhteensä - SUMMA - TOTAL....	690	1497	5	509	103	1930	-	2542	5588	3237	7090	241343	29	5503	7232
KOKO LÄÄNI - HELA LÄNET - WHOLE PROVINCE.....	1189	2439	5	1222	307	4059	-	5588	11412	6782	13856	414436	33	11304	14125
LAPIN LÄÄNI - LAPPLANDS LÄN															
KAUPUNGIT - STÄDER - URBAN COMMUNES															
ROVANIEMI.....	77	147	-	77	23	312	-	412	825	489	972	29720	33	820	940
KEMI.....	113	179	-	227	82	388	-	697	1048	810	1227	27093	45	1075	1207
KEMIJÄRVI.....	16	29	-	13	-	142	-	155	304	171	333	12692	26	270	331
TORNIO - TORNEA.....	49	117	-	28	11	222	-	261	563	310	680	20922	33	642	764
Yhteensä - SUMMA - TOTAL....	255	472	-	345	116	1064	-	1525	2740	1780	3212	90427	36	2807	3242
MUUT KÜNNAT - ANDRA KOMM. - RURAL COMM															
ENONTEKIJÄ.....	7	19	-	2	-	15	-	17	23	24	42	2264	19	39	64
INARI - ENARE.....	27	62	-	4	5	77	-	86	163	113	225	6828	33	175	262
KEMINMÄE.....	11	20	-	7	2	26	-	35	75	46	95	7642	12	55	74
KITTILÄ.....	16	29	-	15	6	70	-	91	160	107	189	6491	29	195	231
KOLARI.....	9	21	-	6	1	32	-	39	83	48	104	4940	21	84	106
MUONIO.....	-	-	-	5	-	10	-	15	23	15	23	2817	8	45	46
PELKOSENNIEMI.....	2	6	-	-	-	10	-	10	14	12	20	1602	12	31	33
PELLO.....	10	19	-	16	11	58	-	85	199	95	218	5663	38	169	192
POSIO.....	9	27	-	4	-	33	-	37	103	46	130	4060	21	131	155
RANUA.....	14	26	-	5	1	31	-	37	57	51	83	5640	15	85	93
ROVANIEMEN KUNTA - ROVANIEMI KOMM.....	43	109	-	44	6	183	-	231	501	274	610	18074	34	490	598
SALLA.....	24	63	-	5	-	40	-	45	122	69	185	7366	25	174	234
SAVUKOSKI.....	8	20	2	5	1	24	-	30	68	40	94	1943	48	82	118
SIMO.....	19	52	-	13	1	32	-	46	108	65	160	4191	38	159	182
SODANKYLÄ.....	40	99	-	51	11	144	-	206	407	246	506	10096	50	431	539
TERVOLA.....	8	23	-	6	1	40	-	47	82	55	105	4747	22	136	157
UTSJOKI.....	14	24	-	-	2	14	-	16	26	30	50	1458	34	94	106
YLITORNIO - ÖVERTORNEA.....	18	34	-	7	4	30	-	41	87	59	121	6811	18	76	103
Yhteensä - SUMMA - TOTAL....	279	653	2	193	52	869	-	1114	2301	1395	2960	104633	28	2651	3293
KOKO LÄÄNI - HELA LÄNET - WHOLE PROVINCE.....	534	1125	2	538	168	1933	-	2639	5041	3175	6172	195060	32	5458	6535

2. HUOLTOAPUTAPAUKSET JA AVUNSAAJAT PERHEEN PÄÄMIEHEN IÄN JA HUOLTOMUODON MUKAAN LUKUMÄÄRINÄ JA PROSENTTEINA, LÄÄNEITTÄIN  
 SOCIALHJÄLPFALL OCH UNDERSTÖDSTAGARE ENLIGT HUVUDMANNENS ÅLDER OCH VÅRDFORM I ANTAL OCH PROCENT, LÄNSVIS  
 Cases of social assistance and relief recipients according to age of head of family and type of care in numbers and per cent, by provinces

LÄÄNI - LÄN	SAIRAALAHOITO SJUKHUSVÅRD		YKSITYISKOTIHOITO VÅRD I ENSKILT HEM	KOTIAVUSTUS HEMUNDERSTÖD						TAPAUKZIA FALL	HENKILÖITÄ PERSONER
	YHTEENSÄ FALL	YHTEENSÄ PERSONER		SÄÄNNÖLLINEN REGLERUNDET	SÄÄNNÖLLINEN JA SEN LISÄKSI SAIRAALAHOITO - REGLERUNDET OCH SJUKHUSVÅRD DÄRTILL	TILAPÄINEN TILLFÄLLIGT	LAATU ART	YHTEENSÄ FALL	YHTEENSÄ PERSONER		

PERHEEN PÄÄMIEHEN IKÄ  
 FAMILJEHUVUDMANNENS ÅLDER

LUKUMÄÄRÄ - ANTAL

KOKO MAA - HELA RIKET - WHOLE COUNTRY

YHTEENSÄ - SUMMA - TOTAL ... 10114 19644 38 25917 5503 49545 1189 82154 148299 92306 167985

- 15	2	3	-	15	1	27	1	44	63	46	66
16 - 17	38	59	-	82	19	224	-	325	410	363	469
18 - 19	252	389	4	1021	158	2126	5	3310	3872	3566	4265
20 - 29	1986	4313	3	7187	1476	14538	54	23255	40557	25244	44876
30 - 39	1630	4474	2	6635	1424	11208	81	19348	43656	20980	48132
40 - 49	1250	3196	6	4717	933	6932	66	12648	26582	13904	29784
50 - 59	1452	2764	7	3814	729	6464	112	11119	18144	12578	20915
60 - 64	547	857	2	728	158	2031	44	2961	4143	3510	5002
65 - 69	589	840	2	451	108	1876	86	2521	3191	3112	4033
70 - 74	1394	1702	10	886	308	3204	300	4698	5562	6102	7274
75 - 79	-	-	-	-	-	-	-	-	-	-	-
80 -	964	1029	1	369	187	764	440	1760	1893	2725	2923
EI TIETOA - INGA UPP- GIFTER - NO INFORMATION ..	10	18	1	12	2	151	-	165	226	176	246

KAUPUNGIT - STÄDER -  
 URBAN COMMUNES

6052 10800 9 21485 4612 34940 1187 62224 107451 68285 118260

- 15	1	1	-	8	1	21	1	31	45	32	46
16 - 17	20	33	-	53	15	149	-	217	284	237	317
18 - 19	129	200	3	826	131	1576	5	2538	2970	2670	3173
20 - 29	1187	2535	1	6138	1250	11240	53	18681	31900	19869	34436
30 - 39	936	2474	-	5723	1192	8504	81	15500	33341	16436	35815
40 - 49	659	1554	-	3903	772	4834	66	9575	18254	10234	19808
50 - 59	732	1229	2	3035	599	4154	111	7899	11552	8633	12783
60 - 64	293	415	1	539	120	1248	44	1951	2490	2245	2906
65 - 69	338	437	1	319	84	1115	86	1604	1923	1943	2361
70 - 74	937	1068	1	639	269	1673	300	2881	3253	3819	4322
75 - 79	-	-	-	-	-	-	-	-	-	-	-
80 -	818	852	-	293	178	375	440	1286	1348	2104	2200
EI TIETOA - INGA UPP- GIFTER - NO INFORMATION ..	2	2	-	9	1	51	-	61	91	63	93

MUUT KUNNAT - ANDRA KOMM. -  
 RURAL COMMUNES

4062 8844 29 4432 891 14605 2 19930 40848 24021 49725

- 15	1	2	-	7	-	6	-	13	18	14	20
16 - 17	18	26	-	29	4	75	-	108	126	126	152
18 - 19	123	189	1	195	27	550	-	772	902	896	1092
20 - 29	799	1778	2	1049	226	3298	1	4574	8657	5375	10440
30 - 39	694	2000	2	912	232	2704	-	3848	10315	4544	12317
40 - 49	591	1642	6	814	161	2098	-	3073	8328	3670	9976
50 - 59	720	1535	5	779	130	2310	1	3220	6592	3945	8132
60 - 64	254	442	1	189	38	783	-	1010	1653	1265	2096
65 - 69	251	403	1	132	24	761	-	917	1268	1169	1672
70 - 74	457	634	9	247	39	1531	-	1817	2309	2283	2952
75 - 79	-	-	-	-	-	-	-	-	-	-	-
80 -	146	177	1	76	9	389	-	474	545	621	723
EI TIETOA - INGA UPP- GIFTER - NO INFORMATION ..	8	16	1	3	1	100	-	104	135	113	153

UUDENMAAN LÄÄNI - NYLANDS LÄN

YHTEENSÄ - SUMMA - TOTAL ... 2237 3346 7 10171 2048 12366 1187 25772 41969 28016 45322

- 15	1	1	-	-	1	5	1	7	8	8	9
16 - 17	3	4	-	21	6	42	-	69	83	72	87
18 - 19	29	40	3	341	45	465	5	856	995	888	1038
20 - 29	245	524	1	2515	449	3668	53	6685	11205	6931	11730
30 - 39	218	611	-	2651	451	3069	81	6252	13052	6470	13663
40 - 49	138	315	1	2005	326	1745	66	4142	7219	4281	7535
50 - 59	181	290	2	1516	285	1504	111	3416	4545	3599	4837
60 - 64	89	118	-	310	62	465	44	881	1052	970	1170
65 - 69	135	162	-	205	58	444	86	793	915	928	1077
70 - 74	552	608	-	401	203	724	300	1628	1794	2180	2402
75 - 79	-	-	-	-	-	-	-	-	-	-	-
80 -	642	664	-	204	162	210	440	1016	1058	1658	1722
EI TIETOA - INGA UPP- GIFTER - NO INFORMATION ..	4	9	-	2	-	25	-	27	43	31	52

LÄÄNI - LÄN	EDELLINEN VUOSI FÖREGÅENDE ÅR		SATIRAALAOHITO SJKHUSVÅRD		YKSITYISKOTHOITO VÅRD I ENSKILT HEM	KOTIAVUSTUS HEMUNDERSTÖD						TAPAUKSIA KAIKKIAAN FALL INALLES	HENKILÖITÄ KAIKKIAAN PERSONER INALLES
	KOTIAVUSTUSTAPAUKSISSA HENKILÖITÄ - PERSONER I HEMUNDERSTÖDSFALL	KAIKISSA TAPAUKSISSA HENKILÖITÄ - PERSONER INALLES	YHTEENSÄ TAPAUKSIA FALL SAMMANLAGT	HENKILÖITÄ PERSONER		SÄÄNNÖLLINEN REGLBUNDET	SÄÄNNÖLLINEN JA SEN LISÄKSI SATIRAALAOHITO - REGLBUNDET OCH SJKHUSVÅRD DÄRTILL	TILAPÄINEN TILFÄLLIGT	LAATU TUNTEMATON ART OKÄND	YHTEENSÄ TAPAUKSIA FALL SAMMANLAGT	HENKILÖITÄ PERSONER		

PERHEEN PÄÄMIEHEN IKÄ  
FAMILJEHUVUDMANNENS ÅLDER

## KOKO MAA - HELA RIKET - WHOLE COUNTRY

YHTEENSÄ - SUMMA - TOTAL ... 160590 181960 100.0 100.0 100.0 100.0 100.0 100.0 100.0 100.0 100.0 100.0 100.0

- 15	86	91	0.0	0.0	-	0.1	0.0	0.1	0.1	0.1	0.0	0.0	0.0
16 - 17	452	512	0.4	0.3	-	0.3	0.3	0.5	-	0.4	0.3	0.4	0.3
18 - 19	4098	4467	2.5	2.0	10.5	3.9	2.9	4.3	0.4	4.0	2.6	3.9	2.5
20 - 29	44700	49198	19.6	22.0	7.9	27.7	26.8	29.3	4.5	28.3	27.3	27.3	26.7
30 - 39	45447	49949	16.1	22.8	5.3	25.6	25.9	22.6	6.8	23.6	29.4	22.7	28.7
40 - 49	30282	33781	12.4	16.3	15.8	18.2	17.0	14.0	5.6	15.4	17.9	15.1	17.7
50 - 59	19398	22463	14.4	14.1	18.4	14.7	13.2	13.0	9.4	13.5	12.2	13.6	12.5
60 - 64	4246	5229	5.4	4.4	5.3	2.8	2.9	4.1	3.7	3.6	2.8	3.8	3.0
65 - 69	3572	4566	5.8	4.3	5.3	1.7	2.0	3.8	7.2	3.1	2.2	3.4	2.4
70 - 74	5527	7498	13.8	8.7	26.3	3.4	5.6	6.5	25.2	5.7	3.8	6.6	4.3
75 - 79	-	-	-	-	-	-	-	-	-	-	-	-	-
80 -	2544	3931	9.5	5.2	2.6	1.4	3.4	1.5	37.0	2.1	1.3	3.0	1.7
EI TIETOA - INGA UPP- GIFTER - NO INFORMATION ..	238	275	0.1	0.1	2.6	0.0	0.0	0.3	-	0.2	0.2	0.2	0.1

KAUPUNGIT - STÄDER -  
URBAN COMMUNES.....

116065	127555	100.0	100.0	100.0	100.0	100.0	100.0	100.0	100.0	100.0	100.0	100.0	100.0
- 15	61	64	0.0	0.0	-	0.0	0.0	0.1	0.1	0.0	0.0	0.0	0.0
16 - 17	305	336	0.3	0.3	-	0.2	0.3	0.4	-	0.3	0.3	0.3	0.3
18 - 19	3147	3348	2.1	1.9	33.3	3.8	2.8	4.5	0.4	4.1	2.8	3.9	2.7
20 - 29	35313	38097	19.6	23.5	11.1	28.6	27.1	32.2	4.5	30.0	29.7	29.1	29.1
30 - 39	34574	37125	15.5	22.9	-	26.6	25.8	24.3	6.8	24.9	31.0	24.1	30.3
40 - 49	20692	22363	10.9	14.4	-	18.2	16.7	13.8	5.6	15.4	17.0	15.0	16.7
50 - 59	11982	13412	12.1	11.4	22.2	14.1	13.0	11.9	9.4	12.7	10.8	12.6	10.8
60 - 64	2524	2885	4.8	3.8	11.1	2.5	2.6	3.6	3.7	3.1	2.3	3.3	2.5
65 - 69	2173	2658	5.6	4.0	11.1	1.5	1.8	3.2	7.2	2.6	1.8	2.8	2.0
70 - 74	3325	4385	15.5	9.9	11.1	3.0	5.8	4.8	25.3	4.6	3.0	5.6	3.7
75 - 79	-	-	-	-	-	-	-	-	-	-	-	-	-
80 -	1888	2793	13.5	7.9	-	1.4	3.9	1.1	37.1	2.1	1.3	3.1	1.9
EI TIETOA - INGA UPP- GIFTER - NO INFORMATION ..	81	89	0.0	0.0	-	0.0	0.0	0.1	-	0.1	0.1	0.1	0.1

MUUT KUNNAT - ANDRA KOMM. -  
RURAL COMMUNES.....

44525	54405	100.0	100.0	100.0	100.0	100.0	100.0	100.0	100.0	100.0	100.0	100.0	100.0
- 15	25	27	0.0	0.0	-	0.2	-	0.0	-	0.1	0.0	0.1	0.0
16 - 17	147	176	0.4	0.3	-	0.7	0.4	0.5	-	0.5	0.3	0.5	0.3
18 - 19	951	1119	3.0	2.1	3.4	4.4	3.0	3.8	-	3.9	2.2	3.7	2.2
20 - 29	9387	11101	19.7	20.1	6.9	23.7	25.4	22.6	50.0	23.0	21.2	22.4	21.0
30 - 39	10873	12824	17.1	22.6	6.9	20.6	26.0	18.5	-	19.3	25.3	18.9	24.8
40 - 49	9590	11418	14.5	18.6	20.7	18.4	18.1	14.4	-	15.4	20.4	15.3	20.1
50 - 59	7416	9051	17.7	17.4	17.2	17.6	14.6	15.8	50.0	16.2	16.1	16.4	16.4
60 - 64	1722	2344	6.3	5.0	3.4	4.3	4.3	5.4	-	5.1	4.0	5.3	4.2
65 - 69	1399	1908	6.2	4.6	3.4	3.0	2.7	5.2	-	4.6	3.1	4.9	3.4
70 - 74	2202	3113	11.3	7.2	31.0	5.6	4.4	10.5	-	9.1	5.7	9.5	5.9
75 - 79	-	-	-	-	-	-	-	-	-	-	-	-	-
80 -	656	1138	3.6	2.0	3.4	1.7	1.0	2.7	-	2.4	1.3	2.6	1.5
EI TIETOA - INGA UPP- GIFTER - NO INFORMATION ..	157	186	0.2	0.2	3.4	0.1	0.1	0.7	-	0.5	0.3	0.5	0.3

## UUDENMAAN LÄÄNI - NYLANDS LÄN

YHTEENSÄ - SUMMA - TOTAL ... 46192 49482 100.0 100.0 100.0 100.0 100.0 100.0 100.0 100.0 100.0 100.0 100.0

- 15	16	16	0.0	0.0	-	-	0.0	0.0	0.1	0.0	0.0	0.0	0.0
16 - 17	114	126	0.1	0.1	-	0.2	0.3	0.3	-	0.3	0.2	0.3	0.2
18 - 19	1041	1084	1.3	1.2	42.9	3.4	2.2	3.8	0.4	3.3	2.4	3.2	2.3
20 - 29	12490	13118	11.0	15.7	14.3	24.7	21.9	29.7	4.5	25.9	26.7	24.7	25.9
30 - 39	13951	14736	9.7	18.3	-	26.1	22.0	24.8	6.8	24.3	31.1	23.1	30.1
40 - 49	8300	8701	6.2	9.4	14.3	19.7	15.9	14.1	5.6	16.1	17.2	15.3	16.6
50 - 59	4838	5176	8.1	8.7	28.6	14.9	13.9	12.2	9.4	13.3	10.8	12.8	10.7
60 - 64	1139	1240	4.0	3.5	-	3.0	3.0	3.8	3.7	3.4	2.5	3.5	2.6
65 - 69	970	1144	6.0	4.8	-	2.0	2.8	3.6	7.2	3.1	2.2	3.3	2.4
70 - 74	1842	2244	24.7	18.2	-	3.9	9.9	5.9	25.3	6.3	4.3	7.8	5.3
75 - 79	-	-	-	-	-	-	-	-	-	-	-	-	-
80 -	1467	1872	28.7	19.8	-	2.0	7.9	1.7	37.1	3.9	2.5	5.9	3.8
EI TIETOA - INGA UPP- GIFTER - NO INFORMATION ..	24	25	0.2	0.3	-	0.0	-	0.2	-	0.1	0.1	0.1	0.1

## 2. JATK. - FORTS. - CONT.

LÄÄNI - LÄN	SAIRAALAOHJOITTO SJKHUSVÄRD		YKSITYISKOTIHOITO VÄRD I ENSKILT HEM	KOTIAVUSTUS HEMUNDERSTÖD						TAPAUKSIA KAIKKIAAN FALL INALLES	HENKILÖITÄ KAIKKIAAN PERSONER INALLES
	YHTEENSÄ TAPAUKSIA FALL SAMMANLAGT	HENKILÖITÄ PERSONER		SÄÄNNÖLLINEN REGLBUNDET	SÄÄNNÖLLINEN JA SEN LISÄKSI SAIRAALAOHJOITTO - REGLBUNDET OCH SJKHUSVÄRD DÄRTILL	TILAPÄINEN TILFÄLLIGT	LAATU TURTEMATON ART. OKÄND	YHTEENSÄ TAPAUKSIA FALL SAMMANLAGT	HENKILÖITÄ PERSONER		

LUKLIMÄÄRÄ - ANTAL

KAUPUNGIT - STÄDER -  
URBAN COMMUNES

1938	2672	6	9526	1954	10427	1187	23094	36770	25038	39448
- 15	1	1	-	1	4	1	6	7	7	8
16 - 17	3	4	-	12	6	32	50	61	53	65
18 - 19	23	32	3	308	40	386	5	739	852	887
20 - 29	185	373	1	2366	422	3203	53	6044	9951	10325
30 - 39	156	409	-	2508	430	2658	81	5677	11510	11919
40 - 49	103	223	-	1897	310	1478	66	3751	6288	6511
50 - 59	130	197	2	1437	268	1263	111	3079	3983	4182
60 - 64	73	86	-	285	59	388	44	776	914	1000
65 - 69	116	134	-	180	56	355	86	677	766	900
70 - 74	517	563	-	351	201	503	300	1355	1458	1872
75 - 79	-	-	-	-	-	-	-	-	-	-
80 -	630	649	-	181	161	142	440	924	957	1554
EI TIETOA - INGA UPP- GIFTER - NO INFORMATION ..	1	1	-	1	-	15	-	16	23	17

SIITÄ - DÄRAV - OF WHICH  
HELSINKI - HELSINGFORS

1453	1664	-	6915	1513	5317	1185	14930	21131	16383	22795
- 15	1	1	-	1	3	1	5	6	6	7
16 - 17	2	2	-	8	5	20	-	33	40	35
18 - 19	10	13	-	190	31	185	5	411	474	421
20 - 29	65	109	-	1560	288	1531	53	3432	5112	3497
30 - 39	54	103	-	1774	305	1289	80	3448	6099	3502
40 - 49	33	57	-	1434	223	800	66	2523	3683	2556
50 - 59	77	98	-	1161	227	725	111	2224	2671	2301
60 - 64	57	62	-	232	48	247	44	571	637	628
65 - 69	92	106	-	138	50	203	86	477	514	569
70 - 74	462	497	-	276	188	258	299	1021	1086	1483
75 - 79	-	-	-	-	-	-	-	-	-	-
80 -	600	616	-	142	147	56	440	785	809	1385
EI TIETOA - INGA UPP- GIFTER - NO INFORMATION ..	-	-	-	-	-	-	-	-	-	-

MUUT KUNNAT - ANDRA KOMM. -  
RURAL COMMUNES

299	674	1	645	94	1939	-	2678	5199	2978	5874
- 15	-	-	-	-	1	-	1	1	1	1
16 - 17	-	-	-	9	-	10	-	19	22	19
18 - 19	6	8	-	33	5	79	-	117	143	123
20 - 29	60	151	-	149	27	465	-	641	1254	701
30 - 39	62	202	-	143	21	411	-	575	1542	637
40 - 49	35	92	1	108	16	267	-	391	931	427
50 - 59	51	93	-	79	17	241	-	337	562	388
60 - 64	16	32	-	25	3	77	-	105	138	121
65 - 69	19	28	-	25	2	89	-	116	149	135
70 - 74	35	45	-	50	2	221	-	273	336	308
75 - 79	-	-	-	-	-	-	-	-	-	-
80 -	12	15	-	23	1	68	-	92	101	104
EI TIETOA - INGA UPP- GIFTER - NO INFORMATION ..	3	8	-	1	-	10	-	11	20	14

## TURUN JA PORIN LÄÄNI - ÅBO OCH BJÖRNEBORGS LÄN

1231	2604	5	3401	747	6600	-	10748	19761	11984	22370
- 15	-	-	1	-	3	-	4	8	4	8
16 - 17	7	14	-	13	2	21	-	36	53	43
18 - 19	37	53	1	121	22	238	-	381	456	419
20 - 29	259	591	-	987	225	1857	-	3069	5642	3328
30 - 39	246	770	-	931	198	1649	-	2778	6298	3024
40 - 49	164	408	1	569	133	947	-	1649	3345	1814
50 - 59	180	306	-	467	95	867	-	1429	2238	1609
60 - 64	79	120	2	98	18	267	-	383	511	464
65 - 69	67	96	1	57	10	211	-	278	350	346
70 - 74	143	188	-	108	36	418	-	562	659	705
75 - 79	-	-	-	-	-	-	-	-	-	-
80 -	48	57	-	47	8	96	-	151	169	199
EI TIETOA - INGA UPP- GIFTER - NO INFORMATION ..	1	1	-	2	-	26	-	28	32	29

LÄÄNI - LÄN	EDELLINEN VUOSI FÖREGÅENDE ÅR		SAIRAALAOHITO SUKHUSVÄRD		YKSITYSKOTIHITO VÄRD I ENSKILT HEM	KOTIAVUSTUS HEMUNDERSTÖD							TAPAKSIA KAIKKAAN FALL INALLES	HENKILÖITÄ KAIKKAAN PERSONER INALLES
	KOTIAVUSTUS HENKILÖITÄ - HEMUNDERSTÖDSFALL	KAIKISSA HENKILÖITÄ - PERSONER INALLES	YHTEENSÄ FALL SAMMANLAGT	HENKILÖITÄ PERSONER		SÄÄNNÖLLINEN REGLERUNDET	SÄÄNNÖLLINEN JA SEN LISÄKSI SAIRAALAOHITO - REGLERUNDET OCH SUKUSVÄRD DÄRTILL	TILAPÄINEN TILLFÄLLIGT	LAATU TURTEMATON ART OKÄND	YHTEENSÄ FALL SAMMANLAGT	HENKILÖITÄ PERSONER			
PERHEEN PÄÄMIEHEN IKÄ FAMILJEHUVUDMANNENS ÅLDER	%													
KAUPUNGIT - STÄDER - URBAN COMMUNES.....	40454	43050	100.0	100.0	100.0	100.0	100.0	100.0	100.0	100.0	100.0	100.0	100.0	100.0
- 15 .....	15	15	0.1	0.0	-	-	0.1	0.0	0.1	0.0	0.0	0.0	0.0	0.0
16 - 17 .....	85	87	0.2	0.1	-	0.1	0.3	0.3	-	0.2	0.2	0.2	0.2	0.2
18 - 19 .....	925	944	1.2	1.2	50.0	3.2	2.0	3.7	0.4	3.2	2.3	3.1	2.2	2.2
20 - 29 .....	11019	11496	9.5	14.0	16.7	24.8	21.6	30.7	4.5	26.2	27.1	24.9	26.2	26.2
30 - 39 .....	12243	12838	8.0	15.3	-	26.3	22.0	25.5	6.8	24.6	31.3	23.3	30.2	30.2
40 - 49 .....	7264	7570	5.3	8.3	-	19.9	15.9	14.2	5.6	16.2	17.1	15.4	16.5	16.5
50 - 59 .....	4181	4425	6.7	7.4	33.3	15.1	13.7	12.1	9.4	13.3	10.8	12.8	10.6	10.6
60 - 64 .....	988	1052	3.8	3.2	-	3.0	3.0	3.7	3.7	3.4	2.5	3.4	2.5	2.5
65 - 69 .....	807	947	6.0	5.0	-	1.9	2.9	3.4	7.2	2.9	2.1	3.2	2.3	2.3
70 - 74 .....	1558	1920	26.7	21.1	-	3.7	10.3	4.8	25.3	5.9	4.0	7.5	5.1	5.1
75 - 79 .....	-	-	-	-	-	-	-	-	-	-	-	-	-	-
80 - .....	1359	1746	32.5	24.3	-	1.9	8.2	1.4	37.1	4.0	2.6	6.2	4.1	4.1
EI TIETOA - INGA UPP- GIFTER - NO INFORMATION ..	10	10	0.1	0.0	-	0.0	-	0.1	-	0.1	0.1	0.1	0.1	0.1
SIITÄ - DÄRÄV - OF WHICH HELSINKI - HELSINGFORS .....	24237	25602	100.0	100.0	-	100.0	100.0	100.0	100.0	100.0	100.0	100.0	100.0	100.0
- 15 .....	6	6	0.1	0.1	-	-	0.1	0.1	0.1	0.0	0.0	0.0	0.0	0.0
16 - 17 .....	48	50	0.1	0.1	-	0.1	0.3	0.4	-	0.2	0.2	0.2	0.2	0.2
18 - 19 .....	525	533	0.7	0.8	-	2.7	2.0	3.5	0.4	2.8	2.2	2.6	2.1	2.1
20 - 29 .....	5892	6062	4.5	6.6	-	22.6	19.0	28.8	4.5	23.0	24.2	21.3	22.9	22.9
30 - 39 .....	6907	7149	3.7	6.2	-	25.7	20.2	24.2	6.8	23.1	28.9	21.4	27.2	27.2
40 - 49 .....	4361	4469	2.3	3.4	-	20.7	14.7	15.0	5.6	16.9	17.4	15.6	16.4	16.4
50 - 59 .....	2829	2924	5.3	5.9	-	16.8	15.0	13.6	9.4	14.9	12.6	14.0	12.1	12.1
60 - 64 .....	689	733	3.9	3.7	-	3.4	3.2	4.6	3.7	3.8	3.0	3.8	3.1	3.1
65 - 69 .....	582	678	6.3	6.4	-	2.0	3.3	3.8	7.3	3.2	2.4	3.5	2.7	2.7
70 - 74 .....	1200	1466	31.8	29.9	-	4.0	12.4	4.9	25.2	6.8	5.1	9.1	6.9	6.9
75 - 79 .....	-	-	-	-	-	-	-	-	-	-	-	-	-	-
80 - .....	1198	1532	41.3	37.0	-	2.1	9.7	1.1	37.1	5.3	3.8	8.5	6.3	6.3
EI TIETOA - INGA UPP- GIFTER - NO INFORMATION ..	-	-	-	-	-	-	-	-	-	-	-	-	-	-
MUUT KUNNAT - ANDRA KOMM. - RURAL COMMUNES.....	5738	6432	100.0	100.0	100.0	100.0	100.0	100.0	-	100.0	100.0	100.0	100.0	100.0
- 15 .....	1	1	-	-	-	-	-	0.1	-	0.0	0.0	0.0	0.0	0.0
16 - 17 .....	29	39	-	-	-	1.4	-	0.5	-	0.7	0.4	0.6	0.4	0.4
18 - 19 .....	116	140	2.0	1.2	-	5.1	5.3	4.1	-	4.4	2.8	4.1	2.6	2.6
20 - 29 .....	1471	1622	20.1	22.4	-	23.1	28.7	24.0	-	23.9	24.1	23.5	23.9	23.9
30 - 39 .....	1708	1898	20.7	30.0	-	22.2	22.3	21.2	-	21.5	29.7	21.4	29.7	29.7
40 - 49 .....	1036	1131	11.7	13.6	100.0	16.7	17.0	13.8	-	14.6	17.9	14.3	17.4	17.4
50 - 59 .....	657	751	17.1	13.8	-	12.2	18.1	12.4	-	12.6	10.8	13.0	11.2	11.2
60 - 64 .....	151	188	5.4	4.7	-	3.9	3.2	4.0	-	3.9	2.7	4.1	2.9	2.9
65 - 69 .....	163	197	6.4	4.2	-	3.9	2.1	4.6	-	4.3	2.9	4.5	3.0	3.0
70 - 74 .....	284	324	11.7	6.7	-	7.8	2.1	11.4	-	10.2	6.5	10.3	6.5	6.5
75 - 79 .....	-	-	-	-	-	-	-	-	-	-	-	-	-	-
80 - .....	108	126	4.0	2.2	-	3.6	1.1	3.5	-	3.4	1.9	3.5	2.0	2.0
EI TIETOA - INGA UPP- GIFTER - NO INFORMATION ..	14	15	1.0	1.2	-	0.2	-	0.5	-	0.4	0.4	0.5	0.5	0.5
TURUN JA PORIN LÄÄNI - ÅBO OCH BJÖRNEBORGS LÄN														
YHTEENSÄ - SUMMA - TOTAL ...	21937	25009	100.0	100.0	100.0	100.0	100.0	100.0	-	100.0	100.0	100.0	100.0	100.0
- 15 .....	8	9	-	-	-	0.0	-	0.0	-	0.0	0.0	0.0	0.0	0.0
16 - 17 .....	54	59	0.6	0.5	-	0.4	0.3	0.3	-	0.3	0.3	0.4	0.3	0.3
18 - 19 .....	500	552	3.0	2.0	20.0	3.6	2.9	3.6	-	3.5	2.3	3.5	2.3	2.3
20 - 29 .....	6555	7270	21.0	22.7	-	29.0	30.1	28.1	-	28.6	28.6	27.8	27.9	27.9
30 - 39 .....	6670	7410	20.0	29.6	-	27.4	26.5	25.0	-	25.8	31.9	25.2	31.6	31.6
40 - 49 .....	3777	4208	13.3	15.7	20.0	16.7	17.8	14.3	-	15.3	16.9	15.1	16.8	16.8
50 - 59 .....	2370	2733	14.6	11.8	-	13.7	12.7	13.1	-	13.3	11.3	13.4	11.4	11.4
60 - 64 .....	510	633	6.4	4.6	40.0	2.9	2.4	4.0	-	3.6	2.6	3.9	2.8	2.8
65 - 69 .....	497	628	5.4	3.7	20.0	1.7	1.3	3.2	-	2.6	1.8	2.9	2.0	2.0
70 - 74 .....	726	999	11.6	7.2	-	3.2	4.8	6.3	-	5.2	3.3	5.9	3.8	3.8
75 - 79 .....	-	-	-	-	-	-	-	-	-	-	-	-	-	-
80 - .....	230	461	3.9	2.2	-	1.4	1.1	1.5	-	1.4	0.9	1.7	1.0	1.0
EI TIETOA - INGA UPP- GIFTER - NO INFORMATION ..	40	47	0.1	0.0	-	0.1	-	0.4	-	0.3	0.2	0.2	0.1	0.1



## 2. JATK. - FORTS. - CONT.

LÄÄNI - LÄN	SAIRAALAOHITO SUKHUSVÄRD		YKSITYISKOTIHOITO VÄRD I ENSKILT HEM	KOTIAVUSTUS HEMUNDERSTÖD						TAPAUKZIA KAIKKIAAN FALL INALLES	HENKILÖITTÄ PERSONER INALLES
	YHTEENSÄ TAPAUKZIA FALL SAMMANLAGT	HENKILÖITTÄ PERSONER		SÄÄNNÖLLINEN REGELENDT	SÄÄNNÖLLINEN JA SEN LISÄKSI SAIRAALAOHITO - REGELENDT OCH SUKHUSVÄRD DÄRTILL	TILAPÄINEN TILLFÄLLIGT	LAATU TUNTEMATON ART OKÄND	YHTEENSÄ TAPAUKZIA FALL SAMMANLAGT	HENKILÖITTÄ PERSONER		
PERHEEN PÄÄMIEHEN IKÄ FAMILJEHUVUDMANNENS ÅLDER	LUKUMÄÄRÄ - ANTAL										

KAUPUNGIT - STÄDER - URBAN COMMUNES .....	845	1753	2	2938	683	5196	-	8817	15676	9664	17431
- 15 .....	-	-	-	-	-	2	-	2	3	2	3
16 - 17 .....	5	10	-	12	2	16	-	30	46	35	56
18 - 19 .....	27	41	-	106	21	196	-	323	390	350	431
20 - 29 .....	197	446	-	888	209	1571	-	2668	4804	2865	5250
30 - 39 .....	175	516	-	814	186	1348	-	2348	5040	2523	5556
40 - 49 .....	116	275	-	498	121	748	-	1367	2576	1483	2851
50 - 59 .....	115	186	-	390	79	651	-	1120	1659	1235	1845
60 - 64 .....	45	65	1	77	17	191	-	285	364	331	430
65 - 69 .....	44	62	1	38	10	153	-	201	248	246	311
70 - 74 .....	90	117	-	76	30	257	-	363	424	453	541
75 - 79 .....	-	-	-	-	-	-	-	-	-	-	-
80 - .....	31	35	-	37	8	53	-	98	106	129	141
EI TIETOA - INGA UPP- GIFTER - NO INFORMATION ..	-	-	-	2	-	10	-	12	16	12	16
MUUT KUNNAT - ANDRA KOMM. - RURAL COMMUNES .....	386	851	3	463	64	1404	-	1931	4085	2320	4939
- 15 .....	-	-	-	1	-	1	-	2	5	2	5
16 - 17 .....	2	4	-	1	-	5	-	6	7	8	11
18 - 19 .....	10	12	1	15	1	42	-	58	66	69	79
20 - 29 .....	62	145	-	99	16	286	-	401	838	463	983
30 - 39 .....	71	254	-	117	12	301	-	430	1258	501	1512
40 - 49 .....	48	133	1	71	12	199	-	282	769	331	903
50 - 59 .....	65	120	-	77	16	216	-	309	579	374	699
60 - 64 .....	34	55	1	21	1	76	-	98	147	133	203
65 - 69 .....	23	34	-	19	-	58	-	77	102	100	136
70 - 74 .....	53	71	-	32	6	161	-	199	235	252	306
75 - 79 .....	-	-	-	-	-	-	-	-	-	-	-
80 - .....	17	22	-	10	-	43	-	53	63	70	85
EI TIETOA - INGA UPP- GIFTER - NO INFORMATION ..	1	1	-	-	-	16	-	16	16	17	17
AHVENANMAA - ÅLAND											
YHTEENSÄ - SUMMA - TOTAL ...	6	14	9	51	-	172	-	223	303	238	326
- 15 .....	-	-	-	-	-	2	-	2	2	2	2
16 - 17 .....	-	-	-	-	-	10	-	10	10	10	10
18 - 19 .....	-	-	-	1	-	3	-	4	4	4	4
20 - 29 .....	1	3	-	5	-	53	-	58	88	59	91
30 - 39 .....	2	6	-	5	-	39	-	44	71	46	77
40 - 49 .....	2	3	1	9	-	22	-	31	48	34	52
50 - 59 .....	-	-	1	11	-	12	-	23	28	24	29
60 - 64 .....	1	2	-	3	-	11	-	14	15	15	17
65 - 69 .....	-	-	-	3	-	3	-	6	6	6	6
70 - 74 .....	-	-	6	10	-	12	-	22	22	28	28
75 - 79 .....	-	-	-	-	-	-	-	-	-	-	-
80 - .....	-	-	1	3	-	1	-	4	4	5	5
EI TIETOA - INGA UPP- GIFTER - NO INFORMATION ..	-	-	-	1	-	4	-	5	5	5	5
KAUPUNGIT - STÄDER - URBAN COMMUNES .....	2	3	-	32	-	154	-	186	245	188	248
- 15 .....	-	-	-	-	-	2	-	2	2	2	2
16 - 17 .....	-	-	-	-	-	9	-	9	9	9	9
18 - 19 .....	-	-	-	1	-	2	-	3	3	3	3
20 - 29 .....	-	-	-	3	-	49	-	52	73	52	73
30 - 39 .....	1	1	-	2	-	39	-	41	64	42	65
40 - 49 .....	-	-	-	6	-	18	-	24	36	24	36
50 - 59 .....	-	-	-	8	-	9	-	17	19	17	19
60 - 64 .....	1	2	-	2	-	11	-	13	14	14	16
65 - 69 .....	-	-	-	3	-	2	-	5	5	5	5
70 - 74 .....	-	-	-	6	-	8	-	14	14	14	14
75 - 79 .....	-	-	-	-	-	-	-	-	-	-	-
80 - .....	-	-	-	1	-	1	-	2	2	2	2
EI TIETOA - INGA UPP- GIFTER - NO INFORMATION ..	-	-	-	-	-	4	-	4	4	4	4

LÄNI - LÄN	EDELLINEN VUOSI FÖREGÅENDE ÅR		SAIRAALAHOITO Sjukhusvård		YKSITYSKOTHOITO VÅRD I ENSKILT HEM	KOTIAVUSTUS HEMUNDERSTÖD					TAPAUKSA KATKIAAN FALL INALLES	HENKILÖITÄ KATKIAAN PERSONER INALLES
	KOTIAVUSTUSTAPAUKSISSA HENKILÖITÄ - PERSONER I HEMUNDERSTÖDSFALL	KAIKISSA TAPAUKSISSA HENKILÖITÄ - PERSONER INALLES	YHTEENSÄ TAPAUKSA FALL SAMMANLAGT	HENKILÖITÄ PERSONER		SÄÄNNÖLLINEN REGLBUNDET	SÄÄNNÖLLINEN JA SEN LISÄKSI SAIRAALAHOITO - REGLBUNDET OCH SJUKHUSVÅRD DÄRTILL	TILAPÄINEN TILFÄLLIGT	LAATU TUITEMATON ART OKÄND	YHTEENSÄ TAPAUKSA FALL SAMMANLAGT		

## KAUPUNGIT - STÄDER -

URBAN COMMUNES.....	17328	19350	100.0	100.0	100.0	100.0	100.0	100.0	-	100.0	100.0	100.0	100.0
- 15 .....	6	6	-	-	-	-	-	0.0	-	0.0	0.0	0.0	0.0
16 - 17 .....	41	46	0.6	0.6	-	0.4	0.3	0.3	-	0.3	0.3	0.4	0.3
18 - 19 .....	421	462	3.2	2.3	-	3.6	3.1	3.8	-	3.7	2.5	3.6	2.5
20 - 29 .....	5561	6102	23.3	25.4	-	30.2	30.6	30.2	-	30.3	30.6	29.6	30.1
30 - 39 .....	5361	5845	20.7	29.4	-	27.7	27.2	25.9	-	26.6	32.2	26.1	31.9
40 - 49 .....	2917	3226	13.7	15.7	-	17.0	17.7	14.4	-	15.5	16.4	15.3	16.4
50 - 59 .....	1750	1965	13.6	10.6	-	13.3	11.6	12.5	-	12.7	10.6	12.8	10.6
60 - 64 .....	343	400	5.3	3.7	50.0	2.6	2.5	3.7	-	3.2	2.3	3.4	2.5
65 - 69 .....	345	420	5.2	3.5	50.0	1.3	1.5	2.9	-	2.3	1.6	2.5	1.8
70 - 74 .....	450	594	10.7	6.7	-	2.6	4.4	4.9	-	4.1	2.7	4.7	3.1
75 - 79 .....	-	-	-	-	-	-	-	-	-	-	-	-	-
80 - .....	135	263	3.7	2.0	-	1.3	1.2	1.0	-	1.1	0.7	1.3	0.8
EI TIETOA - INGA UPP- GIFTER - NO INFORMATION ..	18	21	-	-	-	0.1	-	0.2	-	0.1	0.1	0.1	0.1

MUUT KUNNAT - ANDRA KOMM. -  
RURAL COMMUNES.....

4609	5659	100.0	100.0	100.0	100.0	100.0	100.0	100.0	-	100.0	100.0	100.0	100.0
- 15 .....	2	3	-	-	-	0.2	-	0.1	-	0.1	0.1	0.1	0.1
16 - 17 .....	13	13	0.5	0.5	-	0.2	-	0.4	-	0.3	0.2	0.3	0.2
18 - 19 .....	79	90	2.6	1.4	33.3	3.2	1.6	3.0	-	3.0	1.6	3.0	1.6
20 - 29 .....	1014	1168	16.1	17.0	-	21.4	25.0	20.4	-	20.8	20.5	20.0	19.9
30 - 39 .....	1309	1565	18.4	29.8	-	25.3	18.8	21.4	-	22.3	30.8	21.6	30.6
40 - 49 .....	860	982	12.4	15.6	33.3	15.3	18.8	14.2	-	14.6	18.8	14.3	18.3
50 - 59 .....	620	768	16.8	14.1	-	16.6	25.0	15.4	-	16.0	14.2	16.1	14.2
60 - 64 .....	167	233	8.8	6.5	33.3	4.5	1.6	5.4	-	5.1	3.6	5.7	4.1
65 - 69 .....	152	208	6.0	4.0	-	4.1	-	4.1	-	4.0	2.5	4.3	2.8
70 - 74 .....	276	405	13.7	8.3	-	6.9	9.4	11.5	-	10.3	5.8	10.9	6.2
75 - 79 .....	-	-	-	-	-	-	-	-	-	-	-	-	-
80 - .....	95	198	4.4	2.6	-	2.2	-	3.1	-	2.7	1.5	3.0	1.7
EI TIETOA - INGA UPP- GIFTER - NO INFORMATION ..	22	26	0.3	0.1	-	-	-	1.1	-	0.8	0.4	0.7	0.3

## AHVÄNANMAA - ÄLAND

YHTEENSÄ - SUMMA - TOTAL ...	400	431	100.0	100.0	100.0	100.0	-	100.0	-	100.0	100.0	100.0	100.0
- 15 .....	-	-	-	-	-	-	-	1.2	-	0.9	0.7	0.8	0.6
16 - 17 .....	5	5	-	-	-	-	-	5.8	-	4.5	3.3	4.2	3.1
18 - 19 .....	6	6	-	-	-	-	-	1.7	-	1.8	1.3	1.7	1.2
20 - 29 .....	119	121	16.7	21.4	-	9.8	-	30.8	-	26.0	29.0	24.8	27.9
30 - 39 .....	120	125	33.3	42.9	-	9.8	-	22.7	-	19.7	23.4	19.3	23.6
40 - 49 .....	48	53	33.3	21.4	11.1	17.6	-	12.8	-	13.9	15.8	14.3	16.0
50 - 59 .....	42	44	-	-	11.1	21.6	-	7.0	-	10.3	9.2	10.1	8.9
60 - 64 .....	12	15	16.7	14.3	-	5.9	-	6.4	-	6.3	5.0	6.3	5.2
65 - 69 .....	9	10	-	-	-	5.9	-	1.7	-	2.7	2.0	2.5	1.8
70 - 74 .....	24	33	-	-	66.7	19.6	-	7.0	-	9.9	7.3	11.8	8.6
75 - 79 .....	-	-	-	-	-	-	-	-	-	-	-	-	-
80 - .....	4	8	-	-	11.1	5.9	-	0.6	-	1.8	1.3	2.1	1.5
EI TIETOA - INGA UPP- GIFTER - NO INFORMATION ..	11	11	-	-	-	2.0	-	2.3	-	2.2	1.7	2.1	1.5

## KAUPUNGIT - STÄDER -

URBAN COMMUNES.....	319	322	100.0	100.0	-	100.0	-	100.0	-	100.0	100.0	100.0	100.0
- 15 .....	-	-	-	-	-	-	-	1.3	-	1.1	0.8	1.1	0.8
16 - 17 .....	5	5	-	-	-	-	-	5.8	-	4.8	3.7	4.8	3.6
18 - 19 .....	6	6	-	-	-	-	3.1	1.3	-	1.6	1.2	1.6	1.2
20 - 29 .....	102	104	-	-	-	9.4	-	31.8	-	28.0	29.8	27.7	29.4
30 - 39 .....	93	93	50.0	33.3	-	6.3	-	25.3	-	22.0	26.1	22.3	26.2
40 - 49 .....	42	42	-	-	-	18.8	-	11.7	-	12.9	14.7	12.8	14.5
50 - 59 .....	30	30	-	-	-	25.0	-	5.8	-	9.1	7.8	9.0	7.7
60 - 64 .....	9	9	50.0	66.7	-	6.3	-	7.1	-	7.0	5.7	7.4	6.5
65 - 69 .....	8	9	-	-	-	9.4	-	1.3	-	2.7	2.0	2.7	2.0
70 - 74 .....	13	13	-	-	-	18.8	-	5.2	-	7.5	5.7	7.4	5.6
75 - 79 .....	-	-	-	-	-	-	-	-	-	-	-	-	-
80 - .....	2	2	-	-	-	3.1	-	0.6	-	1.1	0.8	1.1	0.8
EI TIETOA - INGA UPP- GIFTER - NO INFORMATION ..	9	9	-	-	-	-	-	2.6	-	2.2	1.6	2.1	1.6

## 2. JATK. - FORTS. - CONT.

LÄÄNI - LÄN	SAIRAALAOHITO SUKKUSVÄRD		YKSTIYSKOTIHOITO VÄRD I ENSKILT HEM	KOTIAVUSTUS HEMUNDERSTÖD					YHTEENSÄ TAPAUKSIA FALL SAMMANLAGT	HENKILÖITÄ PERSONER	TAPAUKSIA KATKKAAN FALL INALLES	HENKILÖITÄ KATKKAAN PERSONER INALLES
	YHTEENSÄ TAPAUKSIA FALL SAMMANLAGT	HENKILÖITÄ PERSONER		SÄÄNNÖLLINEN REGLERUNDET	SÄÄNNÖLLINEN JA SEN LISÄKSI SAIRAALAOHITO - REGLERUNDET OCH SUKKUSVÄRD DÄRTILL	TILAPÄINEN TILFÄLLIGT	LAATU-TUNTEMATON ART ÖKÄND	YHTEENSÄ TAPAUKSIA FALL SAMMANLAGT				
PERHEEN PÄÄMIEHEN IKÄ FAMILJEHUVUDMANNENS ÅLDER	LUKUMÄÄRÄ - ANTAL											
MUUT KUNNAT - ANDRA KOMM. - RURAL COMMUNES .....	4	11	9	19	-	18	-	37	58	50	78	
- 15 .....	-	-	-	-	-	-	-	-	-	-	-	
16 - 17 .....	-	-	-	-	-	1	-	1	1	1	1	
18 - 19 .....	-	-	-	-	-	1	-	1	1	1	1	
20 - 29 .....	1	3	-	2	-	4	-	6	15	7	18	
30 - 39 .....	1	5	-	3	-	-	-	3	7	4	12	
40 - 49 .....	2	3	1	3	-	4	-	7	12	10	16	
50 - 59 .....	-	-	1	3	-	3	-	6	9	7	10	
60 - 64 .....	-	-	-	1	-	-	-	1	1	1	1	
65 - 69 .....	-	-	-	-	-	1	-	1	1	1	1	
70 - 74 .....	-	-	6	4	-	4	-	8	8	14	14	
75 - 79 .....	-	-	-	-	-	-	-	-	-	-	-	
80 - .....	-	-	1	2	-	-	-	2	2	3	3	
EI TIETOA - INGA UPP- GIFTER - NO INFORMATION ..	-	-	-	1	-	-	-	1	1	1	1	
HÄMEEN LÄÄNI - YAVASTEHUS LÄN												
YHTEENSÄ - SUMMA - TOTAL ...	1179	2472	4	4264	801	7249	-	12314	21937	13497	24413	
- 15 .....	-	-	-	4	-	1	-	5	5	5	5	
16 - 17 .....	8	12	-	15	1	28	-	44	58	52	70	
18 - 19 .....	29	47	-	190	30	301	-	521	590	550	637	
20 - 29 .....	286	663	-	1338	240	2322	-	3900	6560	4186	7223	
30 - 39 .....	208	569	-	1115	253	1793	-	3161	6924	3369	7493	
40 - 49 .....	160	449	-	709	136	1012	-	1857	3785	2017	4234	
50 - 59 .....	186	331	3	624	104	876	-	1604	2475	1793	2809	
60 - 64 .....	58	101	-	92	18	246	-	356	513	414	614	
65 - 69 .....	61	83	-	50	3	231	-	284	352	345	435	
70 - 74 .....	122	148	1	91	13	366	-	470	551	593	700	
75 - 79 .....	-	-	-	-	-	-	-	-	-	-	-	
80 - .....	60	68	-	35	3	64	-	102	107	162	175	
EI TIETOA - INGA UPP- GIFTER - NO INFORMATION ..	1	1	-	1	-	9	-	10	17	11	18	
KAUPUNGIT - STÄDER - URBAN COMMUNES .....	707	1448	-	3681	688	5554	-	9923	17062	10630	18510	
- 15 .....	-	-	-	4	-	-	-	4	4	4	4	
16 - 17 .....	5	7	-	11	1	17	-	29	40	34	47	
18 - 19 .....	18	27	-	163	26	258	-	447	503	465	530	
20 - 29 .....	185	433	-	1165	211	1900	-	3276	5340	3461	5773	
30 - 39 .....	126	354	-	995	217	1418	-	2630	5502	2756	5856	
40 - 49 .....	90	235	-	612	119	766	-	1497	2902	1587	3137	
50 - 59 .....	108	181	-	520	91	630	-	1241	1800	1349	1981	
60 - 64 .....	31	50	-	73	11	177	-	261	339	292	389	
65 - 69 .....	35	46	-	37	2	148	-	187	233	222	279	
70 - 74 .....	62	66	-	69	8	201	-	278	320	340	386	
75 - 79 .....	-	-	-	-	-	-	-	-	-	-	-	
80 - .....	46	48	-	31	2	34	-	67	69	113	117	
EI TIETOA - INGA UPP- GIFTER - NO INFORMATION ..	1	1	-	1	-	5	-	6	10	7	11	
MUUT KUNNAT - ANDRA KOMM. - RURAL COMMUNES .....	472	1024	4	583	113	1695	-	2391	4875	2867	5903	
- 15 .....	-	-	-	-	-	1	-	1	1	1	1	
16 - 17 .....	3	5	-	4	-	11	-	15	18	18	23	
18 - 19 .....	11	20	-	27	4	43	-	74	87	85	107	
20 - 29 .....	101	230	-	173	29	422	-	624	1220	725	1450	
30 - 39 .....	82	215	-	120	36	375	-	531	1422	613	1637	
40 - 49 .....	70	214	-	97	17	246	-	360	883	430	1097	
50 - 59 .....	78	150	3	104	13	246	-	363	675	444	828	
60 - 64 .....	27	51	-	19	7	69	-	95	174	122	225	
65 - 69 .....	26	37	-	13	1	83	-	97	119	123	156	
70 - 74 .....	60	82	1	22	5	165	-	192	231	253	314	
75 - 79 .....	-	-	-	-	-	-	-	-	-	-	-	
80 - .....	14	20	-	4	1	30	-	35	38	49	58	
EI TIETOA - INGA UPP- GIFTER - NO INFORMATION ..	-	-	-	-	-	4	-	4	7	4	7	

LÄÄNI - LÄN	EDELLINEN VUOSI FÖREGÅENDE ÅR		SAIRAALAHOITO SJUKHUSVÅRD		YKSITYISKOTIHOITO VÅRD I ENSKILT HEM	KOTIAVUSTUS HEMUNDERSTÖD					
	KOTIAVUSTUSTAPAUKSISSA HENKILÖITÄ - PERSONER I HEMUNDERSTÖDSFALL	KAIKISSA TAPAUKSISSA HENKILÖITÄ - PERSONER INALLLES	YHTEENSÄ TAPAUKSIA FALL SAMMANLAGT	HENKILÖITÄ PERSONER		SÄÄNNÖLLINEN REGLBUNDET	SÄÄNNÖLLINEN JA SEN LISÄKSI SAIRAALAHOITO - REGLBUNDET OCH SJUKHUSVÅRD DÄRTILL	TILAPÄINEN TILLFÄLLIGT	LAATU TUNTEMATON ART OKÄND	YHTEENSÄ TAPAUKSIA FALL SAMMANLAGT	HENKILÖITÄ PERSONER

89

MUUT KUNNAT - ANDRA KOMM. - RURAL COMMUNES.....	81	109	100.0	100.0	100.0	100.0	-	100.0	-	100.0	100.0	100.0	100.0
- 15 .....	-	-	-	-	-	-	-	-	-	-	-	-	-
16 - 17 .....	-	-	-	-	-	-	-	5.6	-	2.7	1.7	2.0	1.3
18 - 19 .....	-	-	-	-	-	-	-	5.6	-	2.7	1.7	2.0	1.3
20 - 29 .....	17	17	25.0	27.3	-	10.5	-	22.2	-	16.2	25.9	14.0	23.1
30 - 39 .....	27	32	25.0	45.9	-	15.8	-	-	-	8.1	12.1	8.0	15.4
40 - 49 .....	6	11	50.0	27.3	11.1	15.8	-	22.2	-	18.9	20.7	20.0	20.5
50 - 59 .....	12	14	-	-	11.1	15.8	-	16.7	-	16.2	15.5	14.0	12.8
60 - 64 .....	3	6	-	-	-	5.3	-	-	-	2.7	1.7	2.0	1.3
65 - 69 .....	1	1	-	-	-	-	-	5.6	-	2.7	1.7	2.0	1.3
70 - 74 .....	11	20	-	-	66.7	21.1	-	22.2	-	21.6	13.8	28.0	17.9
75 - 79 .....	-	-	-	-	-	-	-	-	-	-	-	-	-
80 - .....	2	6	-	-	11.1	10.5	-	-	-	5.4	3.4	6.0	3.8
EI TIETOA - INGA UPP- GIFTER - NO INFORMATION ..	2	2	-	-	-	5.3	-	-	-	2.7	1.7	2.0	1.3

## HÄMEEN LÄÄNI - TAVASTEUS LÄN

YHTEENSÄ - SUMMA - TOTAL ...	24029	26668	100.0	100.0	100.0	100.0	100.0	100.0	-	100.0	100.0	100.0	100.0
- 15 .....	7	7	-	-	-	0.1	-	0.0	-	0.0	0.0	0.0	0.0
16 - 17 .....	51	54	0.7	0.5	-	0.4	0.1	0.4	-	0.4	0.3	0.4	0.3
18 - 19 .....	625	664	2.5	1.9	-	4.5	3.7	4.2	-	4.2	2.7	4.1	2.6
20 - 29 .....	7514	8144	24.3	26.8	-	31.4	30.0	32.0	-	31.7	29.9	31.0	29.6
30 - 39 .....	7345	7886	17.6	23.0	-	26.1	31.6	24.7	-	25.7	31.6	25.0	30.7
40 - 49 .....	4262	4643	13.6	18.2	-	16.6	17.0	14.0	-	15.1	17.3	14.9	17.3
50 - 59 .....	2589	2931	15.8	13.4	75.0	14.6	13.0	12.1	-	13.0	11.3	13.3	11.5
60 - 64 .....	502	631	4.9	4.1	-	2.2	2.2	3.4	-	2.9	2.3	3.1	2.5
65 - 69 .....	400	521	5.2	3.4	-	1.2	0.4	3.2	-	2.3	1.6	2.6	1.8
70 - 74 .....	557	781	10.3	6.0	25.0	2.1	1.6	5.0	-	3.8	2.5	4.4	2.9
75 - 79 .....	-	-	-	-	-	-	-	-	-	-	-	-	-
80 - .....	161	390	5.1	2.8	-	0.8	0.4	0.9	-	0.8	0.5	1.2	0.7
EI TIETOA - INGA UPP- GIFTER - NO INFORMATION ..	16	16	0.1	0.0	-	0.0	-	0.1	-	0.1	0.1	0.1	0.1

## KAUPUNGIT - STÄDER -

URBAN COMMUNES.....	18230	19857	100.0	100.0	-	100.0	100.0	100.0	-	100.0	100.0	100.0	100.0
- 15 .....	6	6	-	-	-	0.1	-	-	-	0.0	0.0	0.0	0.0
16 - 17 .....	39	41	0.7	0.5	-	0.3	0.1	0.3	-	0.3	0.2	0.3	0.3
18 - 19 .....	510	533	2.5	1.9	-	4.4	3.8	4.6	-	4.5	2.9	4.4	2.9
20 - 29 .....	5987	6397	26.2	29.9	-	31.6	30.7	34.2	-	33.0	31.3	32.6	31.2
30 - 39 .....	5688	5994	17.8	24.4	-	27.0	31.5	25.5	-	26.5	32.2	25.9	31.6
40 - 49 .....	3173	3409	12.7	16.2	-	16.6	17.3	13.8	-	15.1	17.0	14.9	16.9
50 - 59 .....	1815	2035	15.3	12.5	-	14.1	13.2	11.3	-	12.5	10.5	12.7	10.7
60 - 64 .....	348	407	4.4	3.5	-	2.0	1.6	3.2	-	2.6	2.0	2.7	2.1
65 - 69 .....	264	323	5.0	3.2	-	1.0	0.3	2.7	-	1.9	1.4	2.1	1.5
70 - 74 .....	300	432	8.8	4.6	-	1.9	1.2	3.6	-	2.8	1.9	3.2	2.1
75 - 79 .....	-	-	-	-	-	-	-	-	-	-	-	-	-
80 - .....	99	279	6.5	3.3	-	0.8	0.3	0.6	-	0.7	0.4	1.1	0.6
EI TIETOA - INGA UPP- GIFTER - NO INFORMATION ..	1	1	0.1	0.1	-	0.0	-	0.1	-	0.1	0.1	0.1	0.1

## MUUT KUNNAT - ANDRA KOMM. -

RURAL COMMUNES.....	5799	6811	100.0	100.0	100.0	100.0	100.0	100.0	-	100.0	100.0	100.0	100.0
- 15 .....	1	1	-	-	-	-	-	0.1	-	0.0	0.0	0.0	0.0
16 - 17 .....	12	13	0.6	0.5	-	0.7	-	0.6	-	0.6	0.4	0.6	0.4
18 - 19 .....	115	131	2.3	2.0	-	4.6	3.5	2.5	-	3.1	1.8	3.0	1.8
20 - 29 .....	1527	1747	21.4	22.5	-	29.7	25.7	24.9	-	26.1	25.0	25.3	24.6
30 - 39 .....	1657	1892	17.4	21.0	-	20.6	31.9	22.1	-	22.2	29.2	21.4	27.7
40 - 49 .....	1089	1234	14.8	20.9	-	16.6	15.0	14.5	-	15.1	18.1	15.0	18.6
50 - 59 .....	774	896	16.5	14.6	75.0	17.8	11.5	14.5	-	15.2	13.8	15.5	14.0
60 - 64 .....	154	224	5.7	5.0	-	3.3	6.2	4.1	-	4.0	3.6	4.3	3.8
65 - 69 .....	136	198	5.5	3.6	-	2.2	0.9	4.9	-	4.1	2.4	4.3	2.6
70 - 74 .....	257	349	12.7	8.0	25.0	3.8	4.4	9.7	-	8.0	4.7	8.8	5.3
75 - 79 .....	-	-	-	-	-	-	-	-	-	-	-	-	-
80 - .....	62	111	3.0	2.0	-	0.7	0.9	1.8	-	1.5	0.8	1.7	1.0
EI TIETOA - INGA UPP- GIFTER - NO INFORMATION ..	15	15	-	-	-	-	-	0.2	-	0.2	0.1	0.1	0.1

## 2. JATK. - FORTS. - CONT.

LÄÄNI - LÄN	SATIRAALAOHITO SUKKUSVÄRD			KOTIAVUSTUS HEMUNDERSTÖD						TAPAIKSA KAIKKIAAN FALL INALLES	HENKILÖITÄ PERSONER INALLES
	YHTEENSÄ TAPAIKSA FALL SAMMANLAGT	HENKILÖITÄ PERSONER	YKSITYISKOTIHOITO VÄRD I ENSKILT HEM	SÄÄNNÖLLINEN REGELEBUNDET	SÄÄNNÖLLINEN JA SEN LISÄKSI SATIRAALAOHITO - REGELEBUNDET OCH SUKKUSVÄRD DÄRTILL	TILAPÄINEN TILFÄLLIGT	LAATU TUNTEMATON ART OKÄND	YHTEENSÄ TAPAIKSA FALL SAMMANLAGT	HENKILÖITÄ PERSONER		
PERHEEN PÄÄMIEHEN IKÄ FAMILJEHUVUDMANNENS ÅLDER	LUKUMÄÄRÄ - ANTAL										

## KYMEN LÄÄNI - KYMMENE LÄN

YHTEENSÄ - SUMMA - TOTAL ...	534	982	-	1639	268	3604	-	5511	9706	6045	10688
- 15 .....	-	-	-	1	-	-	-	1	1	1	1
16 - 17 .....	4	6	-	8	3	17	-	28	38	32	44
18 - 19 .....	10	17	-	86	6	166	-	258	278	268	295
20 - 29 .....	26	256	-	508	79	1119	-	1706	2865	1832	3121
30 - 39 .....	194	252	-	429	80	881	-	1390	3064	1494	3316
40 - 49 .....	79	156	-	313	53	531	-	897	1764	976	1920
50 - 59 .....	74	120	-	208	31	419	-	658	989	732	1109
60 - 64 .....	35	55	-	29	4	131	-	164	225	199	280
65 - 69 .....	20	28	-	11	3	96	-	110	136	130	164
70 - 74 .....	59	66	-	39	7	199	-	245	284	304	350
75 - 79 .....	-	-	-	-	-	-	-	-	-	-	-
80 - .....	23	26	-	6	2	41	-	49	55	72	81
EI TIETOA - INGA UPP- GIFTER - NO INFORMATION ..	-	-	-	1	-	4	-	5	7	5	7
KAUPUNGIT - STÄDER - URBAN COMMUNES .....	411	710	-	1495	244	3180	-	4919	8481	5330	9191
- 15 .....	-	-	-	-	-	-	-	-	-	-	-
16 - 17 .....	4	6	-	8	3	16	-	27	37	31	43
18 - 19 .....	6	10	-	81	5	157	-	243	260	249	270
20 - 29 .....	97	184	-	471	70	1013	-	1554	2580	1651	2764
30 - 39 .....	80	187	-	401	75	783	-	1259	2726	1339	2913
40 - 49 .....	58	108	-	278	46	453	-	777	1463	835	1571
50 - 59 .....	52	74	-	188	30	359	-	577	836	629	910
60 - 64 .....	30	46	-	21	4	114	-	139	181	169	227
65 - 69 .....	15	20	-	10	3	80	-	93	114	108	134
70 - 74 .....	51	55	-	31	6	169	-	206	235	257	290
75 - 79 .....	-	-	-	-	-	-	-	-	-	-	-
80 - .....	18	20	-	5	2	33	-	40	45	58	65
EI TIETOA - INGA UPP- GIFTER - NO INFORMATION ..	-	-	-	1	-	3	-	4	4	4	4
MUUT KUNNAT - ANDRA KOMM. - RURAL COMMUNES .....	123	272	-	144	24	424	-	592	1225	715	1497
- 15 .....	-	-	-	1	-	-	-	1	1	1	1
16 - 17 .....	-	-	-	-	-	-	-	1	1	1	1
18 - 19 .....	4	7	-	5	1	9	-	15	18	19	25
20 - 29 .....	29	72	-	37	9	106	-	152	285	181	357
30 - 39 .....	24	65	-	28	5	98	-	131	338	155	403
40 - 49 .....	21	48	-	35	7	78	-	120	301	141	349
50 - 59 .....	22	46	-	20	1	60	-	81	153	103	199
60 - 64 .....	5	9	-	8	-	17	-	25	44	30	53
65 - 69 .....	5	8	-	1	-	16	-	17	22	22	30
70 - 74 .....	8	11	-	8	1	30	-	39	49	47	60
75 - 79 .....	-	-	-	-	-	-	-	-	-	-	-
80 - .....	5	6	-	1	-	8	-	9	10	14	16
EI TIETOA - INGA UPP- GIFTER - NO INFORMATION ..	-	-	-	-	-	1	-	1	3	1	3

## MIKKELIN LÄÄNI - ST MICHELS LÄN

YHTEENSÄ - SUMMA - TOTAL ...	459	873	1	728	144	2198	-	3070	6092	3530	6966
- 15 .....	-	-	-	2	-	1	-	3	3	3	3
16 - 17 .....	-	-	-	-	-	12	-	12	20	12	20
18 - 19 .....	12	18	-	31	-	101	-	132	149	144	167
20 - 29 .....	82	181	-	201	40	641	-	882	1479	964	1660
30 - 39 .....	75	181	1	186	45	468	-	699	1703	775	1885
40 - 49 .....	72	171	-	115	30	313	-	458	1261	530	1432
50 - 59 .....	73	145	-	113	15	280	-	408	836	481	981
60 - 64 .....	29	36	-	21	6	90	-	117	187	146	223
65 - 69 .....	29	32	-	11	2	74	-	87	115	116	147
70 - 74 .....	58	78	-	35	4	165	-	204	259	262	337
75 - 79 .....	-	-	-	-	-	-	-	-	-	-	-
80 - .....	28	30	-	12	2	47	-	61	69	89	99
EI TIETOA - INGA UPP- GIFTER - NO INFORMATION ..	1	1	-	1	-	6	-	7	11	8	12

LÄÄNI - LÄN	EDELLINEN VUOSI FÖREGÅENDE ÅR		SAIRAALAHOITO Sjukhusvård		YKSITYISKOTIHITO VÄRD I ENSKILT HEM	KOTIAVUSTUS HEMUNDERSTÖD						TAPAUKZIA FALL INALLES	HENKILÖITÄ PERSONER INALLES
	KOTIAVUSTUSTAPAUKSISSA HENKILÖITÄ - PERSONER I HEMUNDERSTÖDSFALL	KAIKISSA TAPAUKSISSA HENKILÖITÄ - PERSONER INALLES	YHTEENSÄ TAPAUKZIA FALL SAMMANLAGT	HENKILÖITÄ PERSONER		SÄÄNNÖLLINEN REGELBUNDET	SÄÄNNÖLLINEN JA SEN LISÄKSI SAIRAALAHOITO - REGELBUNDET OCH Sjukhusvård DÄRTILL	TILAPÄINEN TILFÄLLIGT	LAATU TUNTEMATON ART OKÄND	YHTEENSÄ TAPAUKZIA FALL SAMMANLAGT	HENKILÖITÄ PERSONER		
PERHEEN PÄÄMIEHEN IKÄ FAMILJEHUVUDMANNENS ÅLDER													
			8										

## KYMEN LÄÄNI - KYMMENE LÄN

YHTEENSÄ - SUMMA - TOTAL ...	10561	11704	100.0	100.0	-	100.0	100.0	100.0	-	100.0	100.0	100.0	100.0
- 15 .....	9	9	-	-	-	0.1	-	-	-	0.0	0.0	0.0	0.0
16 - 17 .....	34	37	0.7	0.6	-	0.5	1.1	0.5	-	0.5	0.4	0.5	0.4
18 - 19 .....	332	348	1.9	1.7	-	5.2	2.2	4.6	-	4.7	2.9	4.4	2.8
20 - 29 .....	3270	3513	23.6	26.1	-	31.0	29.5	31.0	-	31.0	29.5	30.3	29.2
30 - 39 .....	3311	3598	19.5	25.7	-	26.2	29.9	24.4	-	25.2	31.6	24.7	31.0
40 - 49 .....	1817	1981	14.8	15.9	-	19.1	19.8	14.7	-	16.3	18.2	16.1	18.0
50 - 59 .....	1015	1185	13.9	12.2	-	12.7	11.6	11.6	-	11.9	10.2	12.1	10.4
60 - 64 .....	230	271	6.6	5.6	-	1.8	1.5	3.6	-	3.0	2.3	3.3	2.6
65 - 69 .....	173	229	3.7	2.9	-	0.7	1.1	2.7	-	2.0	1.4	2.2	1.5
70 - 74 .....	291	393	11.0	6.7	-	2.4	2.6	5.5	-	4.4	2.9	5.0	3.3
75 - 79 .....	-	-	-	-	-	-	-	-	-	-	-	-	-
80 - .....	68	127	4.3	2.6	-	0.4	0.7	1.1	-	0.9	0.6	1.2	0.8
EI TIETOA - INGA UPP- GIFTER - NO INFORMATION ..	11	13	-	-	-	0.1	-	0.1	-	0.1	0.1	0.1	0.1

KAUPUNGIT - STÄDER -  
URBAN COMMUNES.....

YHTEENSÄ - SUMMA - TOTAL ...	9091	9910	100.0	100.0	-	100.0	100.0	100.0	-	100.0	100.0	100.0	100.0
- 15 .....	9	9	-	-	-	-	-	-	-	-	-	-	-
16 - 17 .....	29	32	1.0	0.8	-	0.5	1.2	0.5	-	0.5	0.4	0.6	0.5
18 - 19 .....	303	318	1.5	1.4	-	5.4	2.0	4.9	-	4.9	3.1	4.7	2.9
20 - 29 .....	2909	3103	23.6	25.9	-	31.5	28.7	31.9	-	31.6	30.4	31.0	30.1
30 - 39 .....	2882	3102	19.5	26.3	-	26.8	30.7	24.6	-	25.6	32.1	25.1	31.7
40 - 49 .....	1524	1616	14.1	15.2	-	18.6	18.9	14.2	-	15.8	17.3	15.7	17.1
50 - 59 .....	832	955	12.7	10.4	-	12.6	12.3	11.3	-	11.7	9.9	11.8	9.9
60 - 64 .....	175	199	7.3	6.5	-	1.4	1.6	3.6	-	2.8	2.1	3.2	2.5
65 - 69 .....	149	185	3.6	2.8	-	0.7	1.2	2.5	-	1.9	1.3	2.0	1.5
70 - 74 .....	221	291	12.4	7.7	-	2.1	2.5	5.3	-	4.2	2.8	4.8	3.2
75 - 79 .....	-	-	-	-	-	-	-	-	-	-	-	-	-
80 - .....	49	89	4.4	2.8	-	0.3	0.8	1.0	-	0.8	0.5	1.1	0.7
EI TIETOA - INGA UPP- GIFTER - NO INFORMATION ..	9	11	-	-	-	0.1	-	0.1	-	0.1	0.0	0.1	0.0

MUUT KUNNAT - ANDRA KOMM. -  
RURAL COMMUNES.....

YHTEENSÄ - SUMMA - TOTAL ...	1470	1794	100.0	100.0	-	100.0	100.0	100.0	-	100.0	100.0	100.0	100.0
- 15 .....	-	-	-	-	-	0.7	-	-	-	0.2	0.1	0.1	0.1
16 - 17 .....	5	5	-	-	-	-	-	0.2	-	0.2	0.1	0.1	0.1
18 - 19 .....	29	30	3.3	2.6	-	3.5	4.2	2.1	-	2.5	1.5	2.7	1.7
20 - 29 .....	361	410	23.6	26.5	-	25.7	37.5	25.0	-	25.7	23.3	25.3	23.8
30 - 39 .....	429	496	19.5	23.9	-	19.4	20.8	23.1	-	22.1	27.6	21.7	26.9
40 - 49 .....	293	365	17.1	17.6	-	24.3	29.2	18.4	-	20.3	24.6	19.7	23.3
50 - 59 .....	183	230	17.9	16.9	-	13.9	4.2	14.2	-	13.7	12.5	14.4	13.3
60 - 64 .....	55	72	4.1	3.3	-	5.6	-	4.0	-	4.2	3.6	4.2	3.5
65 - 69 .....	24	44	4.1	2.9	-	0.7	-	3.8	-	2.9	1.8	3.1	2.0
70 - 74 .....	70	102	6.5	4.0	-	5.6	4.2	7.1	-	6.6	4.0	6.6	4.0
75 - 79 .....	-	-	-	-	-	-	-	-	-	-	-	-	-
80 - .....	19	38	4.1	2.2	-	0.7	-	1.9	-	1.5	0.8	2.0	1.1
EI TIETOA - INGA UPP- GIFTER - NO INFORMATION ..	2	2	-	-	-	-	-	0.2	-	0.2	0.2	0.1	0.2

## MIKKELIN LÄÄNI - ST MICHELS LÄN

YHTEENSÄ - SUMMA - TOTAL ...	6540	7570	100.0	100.0	100.0	100.0	100.0	100.0	-	100.0	100.0	100.0	100.0
- 15 .....	4	4	-	-	-	0.3	-	0.0	-	0.1	0.0	0.1	0.0
16 - 17 .....	21	21	-	-	-	-	-	0.5	-	0.4	0.3	0.3	0.3
18 - 19 .....	174	190	2.6	2.1	-	4.3	-	4.6	-	4.3	2.4	4.1	2.4
20 - 29 .....	1649	1833	17.9	20.7	-	27.6	27.8	29.2	-	28.7	24.3	27.3	23.8
30 - 39 .....	1703	1874	16.3	20.7	100.0	25.5	31.3	21.3	-	22.8	28.0	22.0	27.1
40 - 49 .....	1343	1501	15.7	19.6	-	15.8	20.8	14.2	-	14.9	20.7	15.0	20.6
50 - 59 .....	932	1127	15.9	16.6	-	15.5	10.4	12.7	-	13.3	13.7	13.6	14.1
60 - 64 .....	225	283	6.3	4.1	-	2.9	4.2	4.1	-	3.8	3.1	4.1	3.2
65 - 69 .....	154	211	6.3	3.7	-	1.5	1.4	3.4	-	2.8	1.9	3.3	2.1
70 - 74 .....	260	381	12.6	8.9	-	4.8	2.8	7.5	-	6.6	4.3	7.4	4.8
75 - 79 .....	-	-	-	-	-	-	-	-	-	-	-	-	-
80 - .....	70	140	6.1	3.4	-	1.6	1.4	2.1	-	2.0	1.1	2.5	1.4
EI TIETOA - INGA UPP- GIFTER - NO INFORMATION ..	5	5	0.2	0.1	-	0.1	-	0.3	-	0.2	0.2	0.2	0.2

## 2. JATK. - FORTS. - CONT.

LÄÄNI - LÄN	SAIRAALAHOITO SJUKHUSVÅRD		YKSTYISKÖTIHOITO VÅRD I ENSKILT HEM	KOTIAVUSTUS HEMUNDERSTÖD					YHTEENSÄ TAPAUKSIA FALL SAMMANLAGT	HENKILÖITÄ PERSONER	
	YHTEENSÄ TAPAUKSIA FALL SAMMANLAGT	HENKILÖITÄ PERSONER		SÄÄNNÖLLINEN REGLBUNDET	SÄÄNNÖLLINEN JA SEN LITSÄSKI SAIRAALAHOITO - REGLBUNDET OCH SJUKHUSVÅRD DÄRTILL	TILAPÄINEN TILLFÄLLIGT	LAATU TUJTEMATON. ART OKÄND	YHTEENSÄ TAPAUKSIA FALL SAMMANLAGT			YHTEENSÄ TAPAUKSIA FALL INALLES
PERHEEN PÄÄMIEHEN IKÄ FAMILJEHUVUDMANNENS ÅLDER	LUKUMÄÄRÄ - ANTAL										
KAUPUNGIT - STÄDER - URBAN COMMUNES .....	148	289	-	444	88	1145	-	1677	3399	1825	3688
- 15 .....	-	-	-	-	-	1	-	1	1	1	1
16 - 17 .....	-	-	-	-	-	9	-	9	16	9	16
18 - 19 .....	1	3	-	17	-	62	-	79	90	80	93
20 - 29 .....	38	80	-	139	29	420	-	588	1030	626	1110
30 - 39 .....	35	85	-	131	23	295	-	449	1115	484	1200
40 - 49 .....	20	46	-	65	19	154	-	238	617	258	663
50 - 59 .....	22	38	-	60	11	111	-	182	361	204	399
60 - 64 .....	6	7	-	9	4	32	-	45	64	51	71
65 - 69 .....	7	7	-	3	-	18	-	21	26	28	33
70 - 74 .....	11	15	-	14	1	37	-	52	63	63	78
75 - 79 .....	-	-	-	-	-	-	-	-	-	-	-
80 - .....	8	8	-	5	1	4	-	10	10	18	18
EI TIETOA - INGA UPP- GIFTER - NO INFORMATION ..	-	-	-	1	-	2	-	3	6	3	6
MUUT KUNNAT - ANDRA KOMM. - RURAL COMMUNES .....	311	584	1	284	56	1053	-	1393	2693	1705	3278
- 15 .....	-	-	-	2	-	-	-	2	2	2	2
16 - 17 .....	-	-	-	-	-	3	-	3	4	3	4
18 - 19 .....	11	15	-	14	-	39	-	53	59	64	74
20 - 29 .....	44	101	-	62	11	221	-	294	449	338	550
30 - 39 .....	40	96	1	55	22	173	-	250	588	291	685
40 - 49 .....	52	125	-	50	11	159	-	220	644	272	769
50 - 59 .....	51	107	-	53	4	169	-	226	475	277	582
60 - 64 .....	23	29	-	12	2	58	-	72	123	95	152
65 - 69 .....	22	25	-	8	2	56	-	66	89	88	114
70 - 74 .....	47	63	-	21	3	128	-	152	196	199	259
75 - 79 .....	-	-	-	-	-	-	-	-	-	-	-
80 - .....	20	22	-	7	1	43	-	51	59	71	81
EI TIETOA - INGA UPP- GIFTER - NO INFORMATION ..	1	1	-	-	-	4	-	4	5	5	6
POHJOIS-KARJALAN LÄÄNI - NORRA KARELENS LÄN											
YHTEENSÄ - SUMMA - TOTAL ...	584	1224	-	900	191	2121	-	3212	6375	3796	7599
- 15 .....	-	-	-	-	-	1	-	1	1	1	1
16 - 17 .....	2	3	-	2	-	8	-	10	12	12	15
18 - 19 .....	17	24	-	50	8	111	-	169	199	186	223
20 - 29 .....	125	281	-	279	62	602	-	943	1710	1068	1991
30 - 39 .....	81	225	-	216	41	409	-	666	1703	747	1928
40 - 49 .....	93	237	-	167	33	286	-	486	1160	579	1397
50 - 59 .....	99	216	-	118	25	301	-	444	892	543	1108
60 - 64 .....	32	48	-	28	8	101	-	137	222	169	270
65 - 69 .....	43	61	-	14	4	109	-	127	178	170	239
70 - 74 .....	78	112	-	24	10	158	-	192	251	270	363
75 - 79 .....	-	-	-	-	-	-	-	-	-	-	-
80 - .....	14	17	-	1	-	30	-	31	38	45	55
EI TIETOA - INGA UPP- GIFTER - NO INFORMATION ..	-	-	-	1	-	5	-	6	9	6	9
KAUPUNGIT - STÄDER - URBAN COMMUNES .....	275	599	-	518	109	1115	-	1742	3427	2017	4026
- 15 .....	-	-	-	-	-	1	-	1	1	1	1
16 - 17 .....	1	2	-	1	-	6	-	7	7	8	9
18 - 19 .....	5	7	-	25	7	65	-	97	117	102	124
20 - 29 .....	70	171	-	177	34	363	-	574	1065	644	1236
30 - 39 .....	42	117	-	148	20	245	-	413	1032	455	1149
40 - 49 .....	43	99	-	90	21	142	-	253	591	296	690
50 - 59 .....	48	109	-	51	19	141	-	211	361	259	470
60 - 64 .....	13	20	-	11	3	37	-	51	77	64	97
65 - 69 .....	18	28	-	2	1	44	-	47	64	65	92
70 - 74 .....	28	37	-	11	4	61	-	76	98	104	135
75 - 79 .....	-	-	-	-	-	-	-	-	-	-	-
80 - .....	7	9	-	1	-	10	-	11	13	18	22
EI TIETOA - INGA UPP- GIFTER - NO INFORMATION ..	-	-	-	1	-	-	-	1	1	1	1

LÄÄNI - LÄN	EDELLINEN VUOSI FÖREGÅENDE ÅR		SAIRAALAOHITO SJUKHUSVÅRD		YKSIYTYSKOTHOITO VÅRD I ENSKILT HEM	KOTIAVUSTUS HEMUNDERSTÖD						TAPAUKZIA KAIKITTAAAN FALL INALLES	HENKILÖITÄ KAIKITTAAAN PERSONER INALLES
	KOTIAVUSTUSTAPAUKSISSA HENKILÖITÄ - PERSONER I HEMUNDERSTÖDSFALL	KAIKISSA TAPAUKSISSA HENKILÖITÄ - PERSONER INALLES	YHTEENSÄ TAPAUKZIA FALL SAMMANLAGT	HENKILÖITÄ PERSONER		SÄÄNNÖLLINEN REGLBUNDET	SÄÄNNÖLLINEN JA SEN LISÄKSI SAIRAALAOHITO - REGLBUNDET OCH SJUKHUSVÅRD DÄRTILL	TILAPÄINEN TILLFALLIGT	LAATU TUITEMATON ART OKÄND	YHTEENSÄ TAPAUKZIA FALL SAMMANLAGT	HENKILÖITÄ PERSONER		
PERHEEN PÄÄMIEHEN IKÄ FAMILJEHUVUDMANNENS ÅLDER													%
KAUPUNGIT - STÄDER - URBAN COMMUNES.....	3546	3881	100.0	100.0	-	100.0	100.0	100.0	-	100.0	100.0	100.0	100.0
- 15 .....	3	3	-	-	-	-	-	0.1	-	0.1	0.0	0.1	0.0
16 - 17 .....	9	9	-	-	-	-	-	0.8	-	0.5	0.5	0.5	0.4
18 - 19 .....	117	120	0.7	1.0	-	3.8	-	5.4	-	4.7	2.6	4.4	2.5
20 - 29 .....	1119	1195	25.7	27.7	-	31.3	33.0	36.7	-	35.1	30.3	34.3	30.1
30 - 39 .....	1065	1157	23.6	29.4	-	29.5	26.1	25.8	-	26.8	32.8	26.5	32.5
40 - 49 .....	655	730	13.5	15.9	-	14.6	21.6	13.4	-	14.2	18.2	14.1	18.0
50 - 59 .....	361	397	14.9	13.1	-	13.5	12.5	9.7	-	10.9	10.6	11.2	10.8
60 - 64 .....	70	74	4.1	2.4	-	2.0	4.5	2.8	-	2.7	1.9	2.8	1.9
65 - 69 .....	43	53	4.7	2.4	-	0.7	-	1.6	-	1.3	0.8	1.5	0.9
70 - 74 .....	86	108	7.4	5.2	-	3.2	1.1	3.2	-	3.1	1.9	3.5	2.1
75 - 79 .....	-	-	-	-	-	-	-	-	-	-	-	-	-
80 - .....	18	35	5.4	2.8	-	1.1	1.1	0.3	-	0.6	0.3	1.0	0.5
EI TIETOA - INGA UPP- GIFTER - NO INFORMATION ..	-	-	-	-	-	0.2	-	0.2	-	0.2	0.2	0.2	0.2
MUUT KUNNAT - ANDRA KOMM. - RURAL COMMUNES.....	2994	3689	100.0	100.0	100.0	100.0	100.0	100.0	-	100.0	100.0	100.0	100.0
- 15 .....	1	1	-	-	-	0.7	-	-	-	0.1	0.1	0.1	0.1
16 - 17 .....	12	12	-	-	-	-	-	0.3	-	0.2	0.1	0.2	0.1
18 - 19 .....	57	70	3.5	2.6	-	4.9	-	3.7	-	3.8	2.2	3.8	2.3
20 - 29 .....	530	638	14.1	17.3	-	21.8	19.6	21.0	-	21.1	16.7	19.8	16.8
30 - 39 .....	638	717	12.9	16.4	100.0	19.4	39.3	16.4	-	17.9	21.8	17.1	20.9
40 - 49 .....	688	771	16.7	21.4	-	17.6	19.6	15.1	-	15.8	23.9	16.0	23.5
50 - 59 .....	571	730	16.4	18.3	-	18.7	7.1	16.0	-	16.2	17.6	16.2	17.8
60 - 64 .....	155	209	7.4	5.0	-	4.2	3.6	5.5	-	5.2	4.6	5.6	4.6
65 - 69 .....	111	158	7.1	4.3	-	2.8	3.6	5.3	-	4.7	3.3	5.2	3.5
70 - 74 .....	174	273	15.1	10.8	-	7.4	5.4	12.2	-	10.9	7.3	11.7	7.9
75 - 79 .....	-	-	-	-	-	-	-	-	-	-	-	-	-
80 - .....	52	105	6.4	3.8	-	2.5	1.8	4.1	-	3.7	2.2	4.2	2.5
EI TIETOA - INGA UPP- GIFTER - NO INFORMATION ..	5	5	0.3	0.2	-	-	-	0.4	-	0.3	0.2	0.3	0.2
POHJOIS-KARJALAN LÄÄNI - NORRA KARELENS LÄN													
YHTEENSÄ - SUMMA - TOTAL ...	6895	8187	100.0	100.0	-	100.0	100.0	100.0	-	100.0	100.0	100.0	100.0
- 15 .....	4	4	-	-	-	-	-	0.0	-	0.0	0.0	0.0	0.0
16 - 17 .....	15	22	0.3	0.2	-	0.2	-	0.4	-	0.3	0.2	0.3	0.2
18 - 19 .....	195	231	2.9	2.0	-	5.6	4.2	5.2	-	5.3	3.1	4.9	2.9
20 - 29 .....	1852	2077	21.4	23.0	-	31.0	32.5	28.4	-	29.4	26.8	28.1	26.2
30 - 39 .....	1559	1724	13.9	18.4	-	24.0	21.5	19.3	-	20.7	26.7	19.7	25.4
40 - 49 .....	1399	1688	15.9	19.4	-	18.6	17.3	13.5	-	15.1	18.2	15.3	18.4
50 - 59 .....	1140	1379	17.0	17.6	-	13.1	13.1	14.2	-	13.8	14.0	14.3	14.6
60 - 64 .....	240	319	5.5	3.9	-	3.1	4.2	4.8	-	4.3	3.5	4.5	3.6
65 - 69 .....	166	232	7.4	5.0	-	1.6	2.1	5.1	-	4.0	2.8	4.5	3.1
70 - 74 .....	271	399	13.4	9.2	-	2.7	5.2	7.4	-	6.0	3.9	7.1	4.8
75 - 79 .....	-	-	-	-	-	-	-	-	-	-	-	-	-
80 - .....	49	107	2.4	1.4	-	0.1	-	1.4	-	1.0	0.6	1.2	0.7
EI TIETOA - INGA UPP- GIFTER - NO INFORMATION ..	5	5	-	-	-	0.1	-	0.2	-	0.2	0.1	0.2	0.1
KAUPUNGIT - STÄDER - URBAN COMMUNES.....	3846	4345	100.0	100.0	-	100.0	100.0	100.0	-	100.0	100.0	100.0	100.0
- 15 .....	3	3	-	-	-	-	-	0.1	-	0.1	0.0	0.0	0.0
16 - 17 .....	6	11	0.4	0.3	-	0.2	-	0.5	-	0.4	0.2	0.4	0.2
18 - 19 .....	112	125	1.8	1.2	-	4.8	6.4	5.8	-	5.6	3.4	5.1	3.1
20 - 29 .....	1267	1402	25.5	28.5	-	34.2	31.2	32.6	-	33.0	31.1	31.9	30.7
30 - 39 .....	949	1006	15.3	19.5	-	28.6	18.3	22.0	-	23.7	30.1	22.6	28.5
40 - 49 .....	729	854	15.6	16.5	-	17.4	19.3	12.7	-	14.5	17.2	14.7	17.1
50 - 59 .....	503	582	17.5	18.2	-	9.8	17.4	12.6	-	12.1	10.5	12.8	11.7
60 - 64 .....	92	108	4.7	3.3	-	2.1	2.8	3.3	-	2.9	2.2	3.2	2.4
65 - 69 .....	66	87	6.5	4.7	-	0.4	0.9	3.9	-	2.7	1.9	3.2	2.3
70 - 74 .....	103	140	10.2	6.2	-	2.1	3.7	5.5	-	4.4	2.9	5.2	3.4
75 - 79 .....	-	-	-	-	-	-	-	-	-	-	-	-	-
80 - .....	16	27	2.5	1.5	-	0.2	-	0.9	-	0.6	0.4	0.9	0.5
EI TIETOA - INGA UPP- GIFTER - NO INFORMATION ..	-	-	-	-	-	0.2	-	-	-	0.1	0.0	0.0	0.0



## 2. JATK. - FORTS. - CONT.

LÄÄNI - LÄN	SAIRAALAOHITO SJKHUSVÅRD		YKSTIYKSIOHITO VÅRD I ENSKILT HEM	KOTIAVUSTUS HEMUNDERSTÖD					YHTEENSÄ TAPAIKSI FALL SAMMANLAGT	HENKILÖITÄ PERSONER	TAPAIKSI KAIKKIAAN FALL INALLES	HENKILÖITÄ KAIKKIAAN PERSONER INALLES
	YHTEENSÄ TAPAIKSI FALL SAMMANLAGT	HENKILÖITÄ PERSONER		SÄÄNNÖLLINEN REGLBUNDET	SÄÄNNÖLLINEN JA SEN LISÄKSI SAIRAALAOHITO - REGLBUNDET OCH SJKHUSVÅRD DÄRTILL	TILLÄPÄNEN TILLFÄLLIGT	LAATU-TUNTEMATON ART OKÄND	YHTEENSÄ TAPAIKSI FALL SAMMANLAGT				
LUKUMÄÄRÄ - ANTAL												
MUUT KUNNAT - ANDRA KOMM. - RURAL COMMUNES .....	309	625	-	382	82	1006	-	1470	2948	1779	3573	
- 15 .....	-	-	-	-	-	-	-	-	-	-	-	
16 - 17 .....	1	1	-	1	-	2	-	3	5	4	6	
18 - 19 .....	12	17	-	25	1	46	-	72	82	84	99	
20 - 29 .....	55	110	-	102	28	239	-	369	645	424	755	
30 - 39 .....	39	108	-	68	21	164	-	253	671	292	779	
40 - 49 .....	50	138	-	77	12	144	-	233	569	283	707	
50 - 59 .....	51	107	-	67	6	160	-	233	531	284	638	
60 - 64 .....	19	28	-	17	5	64	-	86	145	105	173	
65 - 69 .....	25	33	-	12	3	65	-	80	114	105	147	
70 - 74 .....	50	75	-	13	6	97	-	116	153	166	228	
75 - 79 .....	-	-	-	-	-	-	-	-	-	-	-	
80 - .....	7	8	-	-	-	20	-	20	25	27	33	
EI TIETOA - INGA UPP- GIFTER - NO INFORMATION ..	-	-	-	-	-	5	-	5	8	5	8	
KUOPION LÄÄNI - KUOPIO LÄN												
YHTEENSÄ - SUMMA - TOTAL ...	553	1095	-	941	238	2688	-	3867	7461	4420	8556	
- 15 .....	-	-	-	1	-	-	-	1	1	1	1	
16 - 17 .....	2	2	-	9	1	13	-	23	26	25	28	
18 - 19 .....	12	18	-	44	9	123	-	176	201	188	219	
20 - 29 .....	132	254	-	266	82	785	-	1133	1933	1265	2187	
30 - 39 .....	111	248	-	225	59	553	-	837	1981	948	2229	
40 - 49 .....	78	202	-	163	41	368	-	572	1416	650	1618	
50 - 59 .....	95	197	-	161	29	388	-	578	1149	673	1346	
60 - 64 .....	27	36	-	22	6	126	-	154	231	181	267	
65 - 69 .....	26	46	-	18	6	116	-	140	197	166	243	
70 - 74 .....	46	63	-	25	5	186	-	216	281	262	344	
75 - 79 .....	-	-	-	-	-	-	-	-	-	-	-	
80 - .....	23	26	-	7	-	26	-	33	41	56	67	
EI TIETOA - INGA UPP- GIFTER - NO INFORMATION ..	1	3	-	-	-	4	-	4	4	5	7	
KAUPUNGIT - STÄDER - URBAN COMMUNES .....	302	591	-	598	172	1704	-	2474	4623	2776	5214	
- 15 .....	-	-	-	-	-	-	-	-	-	-	-	
16 - 17 .....	-	-	-	6	1	3	-	10	13	10	13	
18 - 19 .....	6	8	-	28	4	85	-	117	127	123	135	
20 - 29 .....	80	161	-	187	65	584	-	836	1421	916	1582	
30 - 39 .....	69	159	-	158	47	391	-	596	1405	665	1564	
40 - 49 .....	38	98	-	108	25	226	-	359	815	397	913	
50 - 59 .....	44	82	-	82	21	194	-	297	503	341	585	
60 - 64 .....	15	20	-	10	4	59	-	73	95	88	115	
65 - 69 .....	16	24	-	10	1	60	-	71	97	87	121	
70 - 74 .....	24	29	-	7	4	88	-	99	129	123	158	
75 - 79 .....	-	-	-	-	-	-	-	-	-	-	-	
80 - .....	10	10	-	2	-	11	-	13	15	23	25	
EI TIETOA - INGA UPP- GIFTER - NO INFORMATION ..	-	-	-	-	-	3	-	3	3	3	3	
MUUT KUNNAT - ANDRA KOMM. - RURAL COMMUNES .....	251	504	-	343	66	984	-	1393	2838	1644	3342	
- 15 .....	-	-	-	1	-	-	-	1	1	1	1	
16 - 17 .....	2	2	-	3	-	10	-	13	13	15	15	
18 - 19 .....	6	10	-	16	5	38	-	59	74	65	84	
20 - 29 .....	52	93	-	79	17	201	-	297	512	349	605	
30 - 39 .....	42	89	-	67	12	162	-	241	576	283	665	
40 - 49 .....	40	104	-	55	16	142	-	213	601	253	705	
50 - 59 .....	51	115	-	79	8	194	-	281	646	332	761	
60 - 64 .....	12	16	-	12	2	67	-	81	136	93	152	
65 - 69 .....	10	22	-	8	5	56	-	69	100	79	122	
70 - 74 .....	22	34	-	18	1	98	-	117	152	139	186	
75 - 79 .....	-	-	-	-	-	-	-	-	-	-	-	
80 - .....	13	16	-	5	-	15	-	20	26	33	42	
EI TIETOA - INGA UPP- GIFTER - NO INFORMATION ..	1	3	-	-	-	1	-	1	1	2	4	

LÄÄNI - LÄN	EDELLINEN VUOSI FÖREGÅENDE ÅR		SAIRAALAHOITO SJUKHUSVÅRD		YKSITYISKOTIHOITO VÅRD I ENSKILT HEM	KOTIAVUSTUS HEMUNDERSTÖD					TAPAUKZIA FALL INALLES	HENKILÖITÄ PERSONER INALLES
	KOTIAVUSTUSTAPAUKSISSA HENKILÖITÄ - PERSONER I HEMUNDERSTÖDSFALL	KAIKISSA TAPAUKSISSA HENKILÖITÄ - PERSONER INALLES	YHTEENSÄ TAPAUKZIA FALL SAMMANLÄGT	HENKILÖITÄ PERSONER		SÄÄNNÖLLINEN REGLBUNDET	SÄÄNNÖLLINEN JA SEN LISÄKSI SAIRAALAHOITO - REGLBUNDET OCH SJUKHUSVÅRD DÄRTILL	TILAPÄTINEN TILLFÄLLIGT	LAATU TUNNETAVON ART OKÄND	YHTEENSÄ TAPAUKZIA FALL SAMMANLÄGT		

84

MUUT KUNNAT - ANDRA KOMM. - RURAL COMMUNES.....	3049	3842	100.0	100.0	-	100.0	100.0	100.0	-	100.0	100.0	100.0	100.0
- 15 .....	1	1	-	-	-	-	-	-	-	-	-	-	-
16 - 17 .....	9	11	0.3	0.2	-	0.3	-	0.2	-	0.2	0.2	0.2	0.2
18 - 19 .....	83	106	3.9	2.7	-	6.5	1.2	4.6	-	4.9	2.8	4.7	2.8
20 - 29 .....	585	675	17.8	17.6	-	26.7	34.1	23.8	-	25.1	21.9	23.8	21.1
30 - 39 .....	610	718	12.6	17.3	-	17.8	25.6	16.3	-	17.2	22.8	16.4	21.8
40 - 49 .....	670	834	16.2	22.1	-	20.2	14.6	14.3	-	15.9	19.3	15.9	19.8
50 - 59 .....	637	797	16.5	17.1	-	17.5	7.3	15.9	-	15.9	18.0	16.0	17.9
60 - 64 .....	148	211	6.1	4.5	-	4.5	6.1	6.4	-	5.9	4.9	5.9	4.8
65 - 69 .....	100	145	8.1	5.3	-	3.1	3.7	6.5	-	5.4	3.9	5.9	4.1
70 - 74 .....	168	259	16.2	12.0	-	3.4	7.3	9.6	-	7.9	5.2	9.3	6.4
75 - 79 .....	-	-	-	-	-	-	-	-	-	-	-	-	-
80 - .....	33	80	2.3	1.3	-	-	-	2.0	-	1.4	0.8	1.5	0.9
EI TIETOA - INGA UPP- GIFTER - NO INFORMATION ..	5	5	-	-	-	-	-	0.5	-	0.3	0.3	0.3	0.2

## KUOPION LÄÄNI - KUOPIO LÄN

YHTEENSÄ - SUMMA - TOTAL ...	8671	9968	100.0	100.0	-	100.0	100.0	100.0	-	100.0	100.0	100.0	100.0
- 15 .....	6	6	-	-	-	0.1	-	-	-	0.0	0.0	0.0	0.0
16 - 17 .....	36	40	0.4	0.2	-	1.0	0.4	0.5	-	0.6	0.3	0.6	0.3
18 - 19 .....	240	263	2.2	1.6	-	4.7	3.8	4.6	-	4.6	2.7	4.3	2.6
20 - 29 .....	2228	2493	23.9	23.2	-	28.3	34.5	29.2	-	29.3	25.9	28.6	25.6
30 - 39 .....	2279	2553	20.1	22.6	-	23.9	24.8	20.6	-	21.6	26.6	21.4	26.1
40 - 49 .....	1861	2078	14.1	18.4	-	17.3	17.2	13.7	-	14.8	19.0	14.7	18.9
50 - 59 .....	1185	1392	17.2	18.0	-	17.1	12.2	14.4	-	14.9	15.4	15.2	15.7
60 - 64 .....	231	317	4.9	3.3	-	2.3	2.5	4.7	-	4.0	3.1	4.1	3.1
65 - 69 .....	206	258	4.7	4.2	-	1.9	2.5	4.3	-	3.6	2.6	3.8	2.8
70 - 74 .....	289	403	8.3	5.8	-	2.7	2.1	6.9	-	5.6	3.8	5.9	4.0
75 - 79 .....	-	-	-	-	-	-	-	-	-	-	-	-	-
80 - .....	88	133	4.2	2.4	-	0.7	-	1.0	-	0.9	0.5	1.3	0.8
EI TIETOA - INGA UPP- GIFTER - NO INFORMATION ..	22	32	0.2	0.3	-	-	-	0.1	-	0.1	0.1	0.1	0.1

KAUPUNGIT - STÄDER -  
URBAN COMMUNES.....

5392	6092	100.0	100.0	-	100.0	100.0	100.0	-	100.0	100.0	100.0	100.0	100.0
- 15 .....	1	1	-	-	-	-	-	-	-	-	-	-	-
16 - 17 .....	26	30	-	-	-	1.0	0.6	0.2	-	0.4	0.3	0.4	0.2
18 - 19 .....	172	186	2.0	1.4	-	4.7	2.3	5.0	-	4.7	2.7	4.4	2.6
20 - 29 .....	1601	1764	26.5	27.2	-	31.3	37.8	34.3	-	33.8	30.7	33.0	30.3
30 - 39 .....	1600	1801	22.8	26.9	-	26.4	27.3	22.9	-	24.1	30.4	24.0	30.0
40 - 49 .....	1114	1211	12.6	16.6	-	18.1	14.5	13.3	-	14.5	17.6	14.3	17.5
50 - 59 .....	537	638	14.6	13.9	-	13.7	12.2	11.4	-	12.0	10.9	12.3	11.2
60 - 64 .....	84	114	5.0	3.4	-	1.7	2.3	3.5	-	3.0	2.1	3.2	2.2
65 - 69 .....	94	117	5.3	4.1	-	1.7	0.6	3.5	-	2.9	2.1	3.1	2.3
70 - 74 .....	124	169	7.9	4.9	-	1.2	2.3	5.2	-	4.0	2.8	4.4	3.0
75 - 79 .....	-	-	-	-	-	-	-	-	-	-	-	-	-
80 - .....	31	52	3.3	1.7	-	0.3	-	0.6	-	0.5	0.3	0.8	0.5
EI TIETOA - INGA UPP- GIFTER - NO INFORMATION ..	8	9	-	-	-	-	-	0.2	-	0.1	0.1	0.1	0.1

MUUT KUNNAT - ANDRA KOMM. -  
RURAL COMMUNES.....

3279	3876	100.0	100.0	-	100.0	100.0	100.0	-	100.0	100.0	100.0	100.0	100.0
- 15 .....	5	5	-	-	-	0.3	-	-	-	0.1	0.0	0.1	0.0
16 - 17 .....	10	10	0.8	0.4	-	0.9	-	1.0	-	0.9	0.5	0.9	0.4
18 - 19 .....	68	77	2.4	2.0	-	4.7	7.6	3.9	-	4.2	2.6	4.0	2.5
20 - 29 .....	627	729	20.7	18.5	-	23.0	25.8	20.4	-	21.3	18.0	21.2	18.1
30 - 39 .....	679	752	16.7	17.7	-	19.5	18.2	16.5	-	17.3	20.3	17.2	19.9
40 - 49 .....	747	867	15.9	20.6	-	16.0	24.2	14.4	-	15.3	21.2	15.4	21.1
50 - 59 .....	648	754	20.3	22.8	-	23.0	12.1	19.7	-	20.2	22.8	20.2	22.8
60 - 64 .....	147	203	4.8	3.2	-	3.5	3.0	6.8	-	5.8	4.8	5.7	4.5
65 - 69 .....	112	141	4.0	4.4	-	2.3	7.6	5.7	-	5.0	3.5	4.8	3.7
70 - 74 .....	165	234	8.8	6.7	-	5.2	1.5	10.0	-	8.4	5.4	8.5	5.6
75 - 79 .....	-	-	-	-	-	-	-	-	-	-	-	-	-
80 - .....	57	81	5.2	3.2	-	1.5	-	1.5	-	1.4	0.9	2.0	1.3
EI TIETOA - INGA UPP- GIFTER - NO INFORMATION ..	14	23	0.4	0.6	-	-	-	0.1	-	0.1	0.0	0.1	0.1

## 2. JATK. - FORTS. - CONT.

LÄÄNI - LÄN	SAIRAALAHOITO Sjukhusvård		YKSITYSKOTIHOITO Vård i enskilt hem	KOTIAVUSTUS Hemunderstöd					LAATU TUNTEMATON Art okänd	YHTEENSÄ TAPAUKSIA Fall sammanlagt	HENKILÖITÄ Personer	TAPAUKSIA KATKITTAAAN Fall inalles	HENKILÖITÄ KATKITTAAAN Personer inalles
	YHTEENSÄ TAPAUKSIA Fall sammanlagt	HENKILÖITÄ Personer		SÄÄNNÖLLINEN Regelbundet	SÄÄNNÖLLINEN JA SEN LISÄKSI Sairaalahoitto - regelbundet och sjukhusvård därtill	TILAPÄINEN Tillfälligt	YHTEENSÄ TAPAUKSIA Fall sammanlagt	HENKILÖITÄ Personer					

## KESKI-SUOMEN LÄÄNI - MELLERSTA FINLANDS LÄN

YHTEENSÄ - SUMMA - TOTAL ...	647	1338	1	997	285	2953	1	4236	8082	4884	9421
- 15 .....	-	-	-	1	-	2	-	3	5	3	5
16 - 17 .....	1	1	-	3	-	15	-	18	21	19	22
18 - 19 .....	27	51	-	31	12	185	-	228	278	255	329
20 - 29 .....	165	342	-	305	77	870	-	1252	2133	1417	2475
30 - 39 .....	109	290	-	263	81	578	-	922	2144	1031	2434
40 - 49 .....	79	242	1	180	48	398	-	626	1592	706	1835
50 - 59 .....	94	181	-	137	39	385	1	562	1061	656	1242
60 - 64 .....	32	53	-	30	14	146	-	190	300	222	353
65 - 69 .....	38	56	-	16	6	128	-	150	201	188	257
70 - 74 .....	65	82	-	23	6	185	-	214	263	279	345
75 - 79 .....	-	-	-	-	-	-	-	-	-	-	-
80 - .....	37	40	-	7	2	53	-	62	74	99	114
EI TIETOA - INGA UPP- GIFTER - NO INFORMATION ..	-	-	-	1	-	8	-	9	10	9	10
KAUPUNGIT - STÄDER - URBAN COMMUNES .....	233	427	-	591	182	1381	-	2154	3921	2387	4348
- 15 .....	-	-	-	-	-	2	-	2	4	2	4
16 - 17 .....	-	-	-	-	-	8	-	8	10	8	10
18 - 19 .....	17	31	-	19	9	109	-	137	174	154	205
20 - 29 .....	65	121	-	201	49	465	-	715	1194	780	1315
30 - 39 .....	34	91	-	174	56	274	-	504	1093	538	1184
40 - 49 .....	17	57	-	91	31	177	-	299	690	316	747
50 - 59 .....	34	51	-	81	22	151	-	254	473	288	524
60 - 64 .....	11	14	-	9	7	50	-	66	88	77	102
65 - 69 .....	9	12	-	5	4	62	-	71	85	80	97
70 - 74 .....	23	25	-	9	4	62	-	75	85	98	110
75 - 79 .....	-	-	-	-	-	-	-	-	-	-	-
80 - .....	23	25	-	2	-	21	-	23	25	46	50
EI TIETOA - INGA UPP- GIFTER - NO INFORMATION ..	-	-	-	-	-	-	-	-	-	-	-
MUUT KUNNAT - ANDRA KOMM. - RURAL COMMUNES .....	414	911	1	406	103	1572	1	2082	4161	2497	5073
- 15 .....	-	-	-	1	-	-	-	1	1	1	1
16 - 17 .....	1	1	-	3	-	7	-	10	11	11	12
18 - 19 .....	10	20	-	12	3	76	-	91	104	101	124
20 - 29 .....	100	221	-	104	28	405	-	537	939	637	1160
30 - 39 .....	75	199	-	89	25	304	-	418	1051	493	1250
40 - 49 .....	62	185	1	89	17	221	-	327	902	390	1088
50 - 59 .....	60	130	-	56	17	234	1	308	588	368	718
60 - 64 .....	21	39	-	21	7	96	-	124	212	145	251
65 - 69 .....	29	44	-	11	2	66	-	79	116	108	160
70 - 74 .....	42	57	-	14	2	123	-	139	178	181	235
75 - 79 .....	-	-	-	-	-	-	-	-	-	-	-
80 - .....	14	15	-	5	2	32	-	39	49	53	64
EI TIETOA - INGA UPP- GIFTER - NO INFORMATION ..	-	-	-	1	-	8	-	9	10	9	10

## VAASAN LÄÄNI - VASA LÄN

YHTEENSÄ - SUMMA - TOTAL ...	961	2132	4	1065	306	3602	1	4974	10160	5939	12296
- 15 .....	1	2	-	1	-	5	-	6	6	7	8
16 - 17 .....	6	10	-	4	-	18	-	22	24	28	34
18 - 19 .....	21	32	-	39	5	135	-	179	237	200	269
20 - 29 .....	185	430	-	260	72	912	1	1245	2507	1430	2937
30 - 39 .....	164	478	-	255	82	654	-	991	2703	1155	3181
40 - 49 .....	133	378	1	152	63	450	-	665	1767	799	2146
50 - 59 .....	173	381	-	172	39	525	-	736	1419	909	1800
60 - 64 .....	75	131	-	44	14	192	-	250	378	325	509
65 - 69 .....	64	106	1	32	11	210	-	253	345	318	452
70 - 74 .....	111	149	2	74	17	366	-	457	576	570	727
75 - 79 .....	-	-	-	-	-	-	-	-	-	-	-
80 - .....	28	35	-	31	3	101	-	135	150	163	185
EI TIETOA - INGA UPP- GIFTER - NO INFORMATION ..	-	-	-	1	-	34	-	35	48	35	48

LÄÄNI - LÄN	EDELLINEN VUOSI FÖREGÅENDE ÅR		SAIRAALAOHITO SJUKHUSVÅRD		YKSITYSKOTIHOITO VÅRD I ENSKILT HEM	KOTIAVUSTUS HEMUNDERSTÖD						TAPAIKSA KATKITTAAAN FALL INALLES	HENKILÖITÄ PERSONER INALLES
	KOTIAVUSTUSTAPAIKSISSA HENKILÖITÄ - PERSONER I HEMUNDERSTÖDSFALL	KAIKISSA TAPAIKSISSA HENKILÖITÄ - PERSONER INALLES	YHTEENSÄ TAPAIKSA FALL SAMMANLAGT	HENKILÖITÄ PERSONER		SÄÄNNÖLLINEN REGLBUNDET	SÄÄNNÖLLINEN JA SEN LISÄKSI SAIRAALAOHITO - REGLBUNDET OCH SJUKHUSVÅRD DARTILL	TILAPÄINEN TILFÄLLIGT	LAATU TUNTEMATON ART OKÄND	YHTEENSÄ TAPAIKSA FALL SAMMANLAGT	HENKILÖITÄ PERSONER		

LÄÄNI - LÄN

PERHEEN PÄÄMIEHEN IKÄ  
FAMILJEHUVUDMANNENS ÅLDER

## KESKI-SUOMEN LÄÄNI - MELLERSTA FINLANDS LÄN

YHTEENSÄ - SUMMA - TOTAL ...	7874	9306	100.0	100.0	100.0	100.0	100.0	100.0	100.0	100.0	100.0	100.0	100.0	100.0
- 15 .....	6	7	-	-	-	0.1	-	0.1	-	0.1	0.1	0.1	0.1	0.1
16 - 17 .....	20	26	0.2	0.1	-	0.3	-	0.5	-	0.4	0.3	0.4	0.4	0.2
18 - 19 .....	233	268	4.2	3.8	-	3.1	4.2	6.3	-	5.4	3.4	5.2	3.5	3.5
20 - 29 .....	2039	2308	25.5	25.6	-	30.6	27.0	29.5	-	29.6	26.4	29.0	26.3	25.8
30 - 39 .....	2071	2378	16.8	21.7	-	26.4	28.4	19.6	-	21.8	26.5	21.1	25.8	26.3
40 - 49 .....	1654	1882	12.2	18.1	100.0	18.1	16.8	13.5	-	14.8	19.7	14.5	19.5	19.5
50 - 59 .....	1027	1248	14.5	13.5	-	13.7	13.7	13.0	100.0	13.3	13.1	13.4	13.2	13.2
60 - 64 .....	263	340	4.9	4.0	-	3.0	4.9	4.9	-	4.5	3.7	4.5	3.7	3.7
65 - 69 .....	198	270	5.9	4.2	-	1.6	2.1	4.3	-	3.5	2.5	3.8	2.7	2.7
70 - 74 .....	250	381	10.0	6.1	-	2.3	2.1	6.3	-	5.1	3.3	5.7	3.7	3.7
75 - 79 .....	-	-	-	-	-	-	-	-	-	-	-	-	-	-
80 - .....	97	182	5.7	3.0	-	0.7	0.7	1.8	-	1.5	0.9	2.0	1.2	1.2
EI TIETOA - INGA UPP- GIFTER - NO INFORMATION ..	16	16	-	-	-	0.1	-	0.3	-	0.2	0.1	0.2	0.1	0.1
KAUPUNGIT - STÄDER - URBAN COMMUNES .....	3540	4041	100.0	100.0	-	100.0	100.0	100.0	-	100.0	100.0	100.0	100.0	100.0
- 15 .....	3	3	-	-	-	-	-	0.1	-	0.1	0.1	0.1	0.1	0.1
16 - 17 .....	9	12	-	-	-	-	-	0.6	-	0.4	0.3	0.3	0.2	0.2
18 - 19 .....	101	120	7.3	7.3	-	3.2	4.9	7.9	-	6.4	4.4	6.5	4.7	4.7
20 - 29 .....	1156	1282	27.9	28.3	-	34.0	26.9	33.7	-	33.2	30.5	32.7	30.2	30.2
30 - 39 .....	980	1072	14.6	21.3	-	29.4	30.8	19.8	-	23.4	27.9	22.5	27.2	27.2
40 - 49 .....	646	739	7.3	13.3	-	15.4	17.0	12.8	-	13.9	17.6	13.2	17.2	17.2
50 - 59 .....	369	441	14.6	11.9	-	13.7	12.1	10.9	-	11.8	12.1	12.1	12.1	12.1
60 - 64 .....	94	106	4.7	3.3	-	1.5	3.8	3.6	-	3.1	2.2	3.2	2.3	2.3
65 - 69 .....	77	96	3.9	2.8	-	0.8	2.2	4.5	-	3.3	2.2	3.4	2.2	2.2
70 - 74 .....	72	106	9.9	5.9	-	1.5	2.2	4.5	-	3.5	2.2	4.1	2.5	2.5
75 - 79 .....	-	-	-	-	-	-	-	-	-	-	-	-	-	-
80 - .....	32	63	9.9	5.9	-	0.3	-	1.5	-	1.1	0.6	1.9	1.1	1.1
EI TIETOA - INGA UPP- GIFTER - NO INFORMATION ..	1	1	-	-	-	-	-	-	-	-	-	-	-	-
MUUT KUNNAT - ANDRA KOMM. - RURAL COMMUNES .....	4334	5265	100.0	100.0	100.0	100.0	100.0	100.0	100.0	100.0	100.0	100.0	100.0	100.0
- 15 .....	3	4	-	-	-	0.2	-	-	-	0.0	0.0	0.0	0.0	0.0
16 - 17 .....	11	14	0.2	0.1	-	0.7	-	0.4	-	0.5	0.3	0.4	0.2	0.2
18 - 19 .....	132	148	2.4	2.2	-	3.0	2.9	4.8	-	4.4	2.5	4.0	2.4	2.4
20 - 29 .....	883	1026	24.2	24.3	-	25.6	27.2	25.8	-	25.8	22.6	25.5	22.9	22.9
30 - 39 .....	1091	1306	18.1	21.8	-	21.9	24.3	19.3	-	20.1	25.3	19.7	24.6	24.6
40 - 49 .....	1008	1143	15.0	20.3	100.0	21.9	16.5	14.1	-	15.7	21.7	15.6	21.4	21.4
50 - 59 .....	658	807	14.5	14.3	-	13.8	16.5	14.9	100.0	14.8	14.1	14.7	14.2	14.2
60 - 64 .....	169	234	5.1	4.3	-	5.2	6.8	6.1	-	6.0	5.1	5.8	4.9	4.9
65 - 69 .....	121	174	7.0	4.8	-	2.7	1.9	4.2	-	3.8	2.8	4.3	3.2	3.2
70 - 74 .....	178	275	10.1	6.3	-	3.4	1.9	7.8	-	6.7	4.3	7.2	4.6	4.6
75 - 79 .....	-	-	-	-	-	-	-	-	-	-	-	-	-	-
80 - .....	65	119	3.4	1.6	-	1.2	1.9	2.0	-	1.9	1.2	2.1	1.3	1.3
EI TIETOA - INGA UPP- GIFTER - NO INFORMATION ..	15	15	-	-	-	0.2	-	0.5	-	0.4	0.2	0.4	0.2	0.2

## VAASAN LÄÄNI - VASA LÄN

YHTEENSÄ - SUMMA - TOTAL ...	10729	12975	100.0	100.0	100.0	100.0	100.0	100.0	100.0	100.0	100.0	100.0	100.0	100.0
- 15 .....	12	13	0.1	0.1	-	0.1	-	0.1	-	0.1	0.1	0.1	0.1	0.1
16 - 17 .....	39	46	0.6	0.5	-	0.4	-	0.5	-	0.4	0.2	0.5	0.3	0.3
18 - 19 .....	237	253	2.2	1.5	-	3.7	1.6	3.7	-	3.6	2.3	3.4	2.2	2.2
20 - 29 .....	2585	3159	19.3	20.2	-	24.4	23.5	25.3	100.0	25.0	24.7	24.1	23.9	23.9
30 - 39 .....	2744	3192	17.1	22.4	-	23.9	26.8	18.2	-	19.9	26.6	19.4	25.9	25.9
40 - 49 .....	2069	2460	13.8	17.7	25.0	14.3	20.6	12.5	-	13.4	17.4	13.5	17.5	17.5
50 - 59 .....	1518	1872	18.0	17.9	-	16.2	12.7	14.6	-	14.8	14.0	15.3	14.6	14.6
60 - 64 .....	380	533	7.8	6.1	-	4.1	4.6	5.3	-	5.0	3.7	5.5	4.1	4.1
65 - 69 .....	350	478	6.7	5.0	25.0	3.0	3.6	5.8	-	5.1	3.4	5.4	3.7	3.7
70 - 74 .....	493	695	11.6	7.0	50.0	6.9	5.6	10.2	-	9.2	5.7	9.6	5.9	5.9
75 - 79 .....	-	-	-	-	-	-	-	-	-	-	-	-	-	-
80 - .....	156	221	2.9	1.6	-	2.9	1.0	2.8	-	2.7	1.5	2.7	1.5	1.5
EI TIETOA - INGA UPP- GIFTER - NO INFORMATION ..	46	53	-	-	-	0.1	-	0.9	-	0.7	0.5	0.6	0.4	0.4

2. JATK. - FORTS. - CONT.

LÄÄNI - LÄN  PERHEEN PÄÄMIEHEN IKÄ FAMILJEHUVUDMANNENS ÅLDER	SAIRAALAOHITO SUKKUSVÅRD		YKSIYISKOTIHOITO VÅRD I ENSKILT HEM	KOTIAVUSTUS HEMUNDERSTÖD						TAPUKSIA KAIKKIAAN FALL INALLES	HENKILÖITÄ KAIKKIAAN PERSONER INALLES
	YHTEENSÄ TAPUKSIA FALL SAMMANLAGT	HENKILÖITÄ PERSONER		SÄÄNNÖLLINEN REGLBUNDET	SÄÄNNÖLLINEN JA SEN LISÄKSI SAIRAALAOHITO - REGLBUNDET OCH SUKUSVÅRD DARTILL	TILAPÄINEN TILFÄLLIGT	LAATU TUNTEMATON. ART OKÄND	YHTEENSÄ TAPUKSIA FALL SAMMANLAGT	HENKILÖITÄ PERSONER		
KAUPUNGIT - STÄDER - URBAN COMMUNES .....	437	894	1	604	172	1891	-	2667	5283	3105	6178
- 15 .....	-	-	-	1	-	4	-	5	5	5	5
16 - 17 .....	2	4	-	1	-	12	-	13	15	15	19
18 - 19 .....	5	12	-	25	4	83	-	112	159	117	171
20 - 29 .....	101	221	-	173	52	605	-	830	1621	931	1842
30 - 39 .....	73	194	-	178	51	411	-	640	1642	713	1836
40 - 49 .....	66	180	-	73	34	227	-	334	782	400	962
50 - 59 .....	64	117	-	80	16	233	-	329	554	393	671
60 - 64 .....	35	49	-	16	5	72	-	93	127	128	176
65 - 69 .....	32	45	-	11	4	83	-	98	126	130	171
70 - 74 .....	50	62	1	29	5	124	-	158	185	209	248
75 - 79 .....	-	-	-	-	-	-	-	-	-	-	-
80 - .....	9	10	-	16	1	29	-	46	50	55	60
EI TIETOA - INGA UPP- GIFTER - NO INFORMATION ..	-	-	-	1	-	8	-	9	17	9	17
MUUT KUNNAT - ANDRA KOMM. - RURAL COMMUNES .....	524	1238	3	461	134	1711	1	2307	4877	2834	6118
- 15 .....	1	2	-	-	-	1	-	1	1	2	3
16 - 17 .....	4	6	-	3	-	6	-	9	9	13	15
18 - 19 .....	16	20	-	14	1	52	-	67	78	83	98
20 - 29 .....	84	209	-	87	20	307	1	415	886	499	1095
30 - 39 .....	91	284	-	77	31	243	-	351	1061	442	1345
40 - 49 .....	67	198	1	79	29	223	-	331	985	399	1184
50 - 59 .....	109	264	-	92	23	292	-	407	865	516	1129
60 - 64 .....	40	82	-	28	9	120	-	157	251	197	333
65 - 69 .....	32	61	1	21	7	127	-	155	219	188	281
70 - 74 .....	61	87	1	45	12	242	-	299	391	361	479
75 - 79 .....	-	-	-	-	-	-	-	-	-	-	-
80 - .....	19	25	-	15	2	72	-	89	100	108	125
EI TIETOA - INGA UPP- GIFTER - NO INFORMATION ..	-	-	-	-	-	26	-	26	31	26	31
OULUN LÄÄNI - ULEÅBORGS LÄN											
YHTEENSÄ - SUMMA - TOTAL ...	1189	2439	5	1222	307	4059	-	5588	11412	6782	13856
- 15 .....	-	-	-	3	-	3	-	6	6	6	6
16 - 17 .....	2	2	-	5	4	28	-	37	47	39	49
18 - 19 .....	44	70	-	53	18	174	-	245	301	289	371
20 - 29 .....	266	574	1	349	96	1127	-	1572	3003	1839	3578
30 - 39 .....	195	551	1	258	82	754	-	1094	2783	1290	3335
40 - 49 .....	157	390	1	229	46	604	-	879	2258	1037	2649
50 - 59 .....	201	406	1	216	42	614	-	872	1798	1074	2205
60 - 64 .....	59	103	-	42	5	182	-	229	374	288	477
65 - 69 .....	78	119	-	20	4	178	-	202	273	280	392
70 - 74 .....	133	167	1	35	4	298	-	337	436	471	604
75 - 79 .....	-	-	-	-	-	-	-	-	-	-	-
80 - .....	53	56	-	11	5	76	-	92	99	145	155
EI TIETOA - INGA UPP- GIFTER - NO INFORMATION ..	1	1	-	1	1	21	-	23	34	24	35
KAUPUNGIT - STÄDER - URBAN COMMUNES .....	499	942	-	713	204	2129	-	3046	5824	3545	6766
- 15 .....	-	-	-	2	-	2	-	4	4	4	4
16 - 17 .....	-	-	-	2	1	15	-	18	22	18	22
18 - 19 .....	15	22	-	29	13	106	-	148	187	163	209
20 - 29 .....	109	246	-	241	69	688	-	998	1884	1107	2130
30 - 39 .....	80	218	-	150	51	428	-	629	1531	709	1749
40 - 49 .....	57	127	-	121	30	293	-	444	975	501	1102
50 - 59 .....	72	122	-	96	25	268	-	389	680	461	802
60 - 64 .....	22	36	-	23	4	81	-	108	171	130	207
65 - 69 .....	39	50	-	14	3	84	-	101	122	140	172
70 - 74 .....	73	87	-	25	4	131	-	160	193	233	280
75 - 79 .....	-	-	-	-	-	-	-	-	-	-	-
80 - .....	32	34	-	9	3	32	-	44	48	76	82
EI TIETOA - INGA UPP- GIFTER - NO INFORMATION ..	-	-	-	1	1	1	-	3	7	3	7

LÄÄNI - LÄN	EDELLINEN VUOSI FÖREGÅENDE ÅR		SAIRAALAHOITO SJUKHUSVÅRD		YKSIITYSKOTIHOITO VÅRD I ENSKILT HEM	KOTIAVUSTUS HEMUNDERSTÖD					TAPAUKSA KAIKKIAAN FALL INALLES	HENKILÖITÄ KAIKKIAAN PERSONER INALLES
	KOTIAVUSTUSTAPAUKSISSA HENKILÖITÄ - PERSONER I HEMUNDERSTÖDSFALL	KAIKISSA TAPAUKSISSA HENKILÖITÄ - PERSONER INALLES	YHTEENSÄ TAPAUKSA FALL SAMMANLAGT	HENKILÖITÄ PERSONER		SÄÄNNÖLLINEN REGLERUNDET	SÄÄNNÖLLINEN JA SEN LISÄKSI SAIRAALAHOITO - REGLERUNDET OCH SJUKHUSVÅRD DÄRTILL	TILAPÄINEN TILLFÄLLIGT	LAATU TUNTEMATON ART OKÄND	YHTEENSÄ TAPAUKSA FALL SAMMANLAGT		

PERHEEN PÄÄMIEHEN IKÄ  
FAMILJEHUVUDMANNENS ÅLDER

## KAUPUNGIT - STÄDER -

URBAN COMMUNES.....	5711	6572	100.0	100.0	100.0	100.0	100.0	100.0	100.0	100.0	100.0	100.0	
- 15 .....	5	6	-	-	-	0.2	-	0.2	-	0.2	0.1	0.2	0.1
16 - 17 .....	28	30	0.5	0.4	-	0.2	-	0.6	-	0.5	0.3	0.5	0.3
18 - 19 .....	168	175	1.1	1.3	-	4.1	2.3	4.4	-	4.2	3.0	3.8	2.8
20 - 29 .....	1818	2017	23.1	24.7	-	28.6	30.2	32.0	-	31.1	30.7	30.0	29.8
30 - 39 .....	1648	1829	16.7	21.7	-	29.5	29.7	21.7	-	24.0	31.1	23.0	29.7
40 - 49 .....	986	1101	15.1	20.1	-	12.1	19.8	12.0	-	12.5	14.8	12.9	15.6
50 - 59 .....	537	675	14.6	13.1	-	13.2	9.3	12.3	-	12.3	10.5	12.7	10.9
60 - 64 .....	134	182	8.0	5.5	-	2.6	2.9	3.8	-	3.5	2.4	4.1	2.8
65 - 69 .....	135	184	7.3	5.0	-	1.8	2.3	4.4	-	3.7	2.4	4.2	2.8
70 - 74 .....	168	261	11.4	6.9	100.0	4.8	2.9	6.6	-	5.9	3.5	6.7	4.0
75 - 79 .....	-	-	-	-	-	-	-	-	-	-	-	-	-
80 - .....	69	95	2.1	1.1	-	2.6	0.6	1.5	-	1.7	0.9	1.8	1.0
EI TIETOA - INGA UPP- GIFTER - NO INFORMATION ..	15	17	-	-	-	0.2	-	0.4	-	0.3	0.3	0.3	0.3

MUUT KUNNAT - ANDRA KOMM. -  
RURAL COMMUNES.....

5018	6403	100.0	100.0	100.0	100.0	100.0	100.0	100.0	100.0	100.0	100.0	100.0	
- 15 .....	7	7	0.2	0.2	-	-	-	0.1	-	0.0	0.0	0.1	0.0
16 - 17 .....	11	16	0.8	0.5	-	0.7	-	0.4	-	0.4	0.2	0.5	0.2
18 - 19 .....	69	78	3.1	1.6	-	3.0	0.7	3.0	-	2.9	1.6	2.9	1.6
20 - 29 .....	867	1142	16.0	16.9	-	18.9	14.9	17.9	100.0	18.0	18.2	17.6	17.9
30 - 39 .....	1096	1363	17.4	22.9	-	16.7	23.1	14.2	-	15.2	21.8	15.6	22.0
40 - 49 .....	1083	1359	12.8	16.0	33.3	17.1	21.6	13.0	-	14.3	20.2	14.1	19.4
50 - 59 .....	981	1197	20.8	21.3	-	20.0	17.2	17.1	-	17.6	17.7	18.2	18.5
60 - 64 .....	246	351	7.6	6.6	-	6.1	6.7	7.0	-	6.8	5.1	7.0	5.4
65 - 69 .....	215	294	6.1	4.9	33.3	4.6	5.2	7.4	-	6.7	4.5	6.6	4.6
70 - 74 .....	325	434	11.6	7.0	33.3	9.8	9.0	14.1	-	13.0	8.0	12.7	7.8
75 - 79 .....	-	-	-	-	-	-	-	-	-	-	-	-	-
80 - .....	87	126	3.6	2.0	-	3.3	1.5	4.2	-	3.9	2.1	3.8	2.0
EI TIETOA - INGA UPP- GIFTER - NO INFORMATION ..	31	36	-	-	-	-	-	1.5	-	1.1	0.6	0.9	0.5

## OULUN LÄÄNI - ULEÅBORGS LÄN

YHTEENSÄ - SUMMA - TOTAL ...	11304	14125	100.0	100.0	100.0	100.0	100.0	100.0	100.0	100.0	100.0	100.0	
- 15 .....	13	15	-	-	-	0.2	-	0.1	-	0.1	0.1	0.1	0.0
16 - 17 .....	40	49	0.2	0.1	-	0.4	1.3	0.7	-	0.7	0.4	0.6	0.4
18 - 19 .....	336	404	3.7	2.9	-	4.3	5.9	4.3	-	4.4	2.6	4.3	2.7
20 - 29 .....	2824	3464	22.4	23.5	20.0	28.6	31.3	27.8	-	28.1	26.3	27.1	25.8
30 - 39 .....	2478	3051	16.4	22.6	20.0	21.1	26.7	18.6	-	19.6	24.4	19.0	24.1
40 - 49 .....	2592	3121	13.2	16.0	20.0	18.7	15.0	14.9	-	15.7	19.8	15.3	19.1
50 - 59 .....	1880	2346	16.9	16.6	20.0	17.7	13.7	15.1	-	15.6	15.8	15.8	15.9
60 - 64 .....	379	473	5.0	4.2	-	3.4	1.6	4.5	-	4.1	3.3	4.2	3.4
65 - 69 .....	285	396	6.6	4.9	-	1.6	1.3	4.4	-	3.6	2.4	4.1	2.8
70 - 74 .....	336	541	11.2	6.8	20.0	2.9	1.3	7.3	-	6.0	3.8	6.9	4.4
75 - 79 .....	-	-	-	-	-	-	-	-	-	-	-	-	-
80 - .....	101	219	4.5	2.3	-	0.9	1.6	1.9	-	1.6	0.9	2.1	1.1
EI TIETOA - INGA UPP- GIFTER - NO INFORMATION ..	40	46	0.1	0.0	-	0.1	0.3	0.5	-	0.4	0.3	0.4	0.3

KAUPUNGIT - STÄDER -  
URBAN COMMUNES.....

5801	6893	100.0	100.0	-	100.0	100.0	100.0	-	100.0	100.0	100.0	100.0	
- 15 .....	9	11	-	-	-	0.3	-	0.1	-	0.1	0.1	0.1	0.1
16 - 17 .....	14	18	-	-	-	0.3	0.5	0.7	-	0.6	0.4	0.5	0.3
18 - 19 .....	200	239	3.0	2.3	-	4.1	6.4	5.0	-	4.9	3.2	4.6	3.1
20 - 29 .....	1835	2151	21.8	26.1	-	33.8	33.8	32.3	-	32.8	32.3	31.2	31.5
30 - 39 .....	1392	1621	16.0	23.1	-	21.0	25.0	20.1	-	20.7	26.3	20.0	25.8
40 - 49 .....	1102	1222	11.4	13.5	-	17.0	14.7	13.8	-	14.6	16.7	14.1	16.3
50 - 59 .....	750	882	14.4	13.0	-	13.5	12.3	12.6	-	12.8	11.7	13.0	11.9
60 - 64 .....	151	190	4.4	3.8	-	3.2	2.0	3.8	-	3.5	2.9	3.7	3.1
65 - 69 .....	121	170	7.8	5.3	-	2.0	1.5	3.9	-	3.3	2.1	3.9	2.5
70 - 74 .....	165	268	14.6	9.2	-	3.5	2.0	6.2	-	5.3	3.3	6.6	4.1
75 - 79 .....	-	-	-	-	-	-	-	-	-	-	-	-	-
80 - .....	53	112	6.4	3.6	-	1.3	1.5	1.5	-	1.4	0.8	2.1	1.2
EI TIETOA - INGA UPP- GIFTER - NO INFORMATION ..	9	9	-	-	-	0.1	0.5	0.0	-	0.1	0.1	0.1	0.1

## 2. JATK. - FORTS. - CONT.

LÄÄNI - LÄN  PERHEEN PÄÄMIEHEN IKÄ FAMILJEHUVUDMANNENS ÅLDER	SAIRAALAOHITO SJUKHUSVÅRD		YKSITYISKOTIHOITO VÅRD I ENSKILT HEM	KOTIAVUSTUS HEMUNDERSTÖD						TAPAUKSIA KAIKKAAN FALL INALLES	HENKILÖITÄ KAIKKAAN PERSONER INALLES
	YHTEENSÄ TAPAUKSIA FALL SAMMANLAGT	HENKILÖITÄ PERSONER		SÄÄNNÖLLINEN REGLBUNDET	SÄÄNNÖLLINEN JA SEN LISÄKSI SAIRAALAOHITO - REGLBUNDET OCH SJUKHUSVÅRD DÄRTILL	TILAPÄINEN TILLFÄLLIGT	LAATU TUNTEMATON ART OKÄND	YHTEENSÄ TAPAUKSIA FALL SAMMANLAGT	HENKILÖITÄ PERSONER		
MUUT KUNNAT - ANDRA KOMM. - RURAL COMMUNES .....	690	1497	5	509	103	1930	-	2542	5588	3237	7090
- 15 .....	-	-	-	1	-	1	-	2	2	2	2
16 - 17 .....	2	2	-	3	3	13	-	19	25	21	27
18 - 19 .....	29	48	-	24	5	68	-	97	114	126	162
20 - 29 .....	157	328	1	108	27	439	-	574	1119	732	1448
30 - 39 .....	115	333	1	108	31	326	-	465	1252	581	1586
40 - 49 .....	100	263	1	108	16	311	-	435	1283	536	1547
50 - 59 .....	129	284	1	120	17	346	-	483	1118	613	1403
60 - 64 .....	37	67	-	19	1	101	-	121	203	158	270
65 - 69 .....	39	69	-	6	1	94	-	101	151	140	220
70 - 74 .....	60	80	1	10	-	167	-	177	243	238	324
75 - 79 .....	-	-	-	-	-	-	-	-	-	-	-
80 - .....	21	22	-	2	2	44	-	48	51	69	73
EI TIETOA - INGA UPP- GIFTER - NO INFORMATION ..	1	1	-	-	-	20	-	20	27	21	28
LAPIN LÄÄNI - LAPPLANDS LÄN											
YHTEENSÄ - SUMMA - TOTAL ...	534	1125	2	538	168	1933	-	2639	5041	3175	6172
- 15 .....	-	-	-	1	-	4	-	5	17	5	17
16 - 17 .....	3	5	-	2	2	12	-	16	18	19	23
18 - 19 .....	14	19	-	34	3	124	-	161	184	175	203
20 - 29 .....	114	214	1	174	54	582	-	810	1432	925	1650
30 - 39 .....	117	293	-	101	52	361	-	514	1230	631	1523
40 - 49 .....	95	245	-	106	24	256	-	386	967	481	1212
50 - 59 .....	96	191	-	71	25	293	-	389	714	485	905
60 - 64 .....	31	54	-	9	3	74	-	86	135	117	189
65 - 69 .....	28	51	-	14	1	76	-	91	123	119	174
70 - 74 .....	27	41	-	21	3	127	-	151	186	178	227
75 - 79 .....	-	-	-	-	-	-	-	-	-	-	-
80 - .....	8	10	-	5	-	19	-	24	29	32	39
EI TIETOA - INGA UPP- GIFTER - NO INFORMATION ..	1	2	1	-	1	5	-	6	6	8	10
KAUPUNGIT - STÄDER - URBAN COMMUNES .....	255	472	-	345	116	1064	-	1525	2740	1780	3212
- 15 .....	-	-	-	1	-	3	-	4	14	4	14
16 - 17 .....	-	-	-	-	1	6	-	7	8	7	8
18 - 19 .....	6	7	-	24	2	67	-	93	108	99	115
20 - 29 .....	60	99	-	127	40	379	-	546	937	606	1036
30 - 39 .....	65	143	-	64	36	214	-	314	681	379	824
40 - 49 .....	51	106	-	64	16	152	-	232	519	283	625
50 - 59 .....	43	72	-	42	17	144	-	203	323	246	395
60 - 64 .....	11	20	-	3	2	36	-	41	56	52	76
65 - 69 .....	7	9	-	6	-	26	-	32	37	39	46
70 - 74 .....	8	12	-	11	2	32	-	45	49	53	61
75 - 79 .....	-	-	-	-	-	-	-	-	-	-	-
80 - .....	4	4	-	3	-	5	-	8	8	12	12
EI TIETOA - INGA UPP- GIFTER - NO INFORMATION ..	-	-	-	-	-	-	-	-	-	-	-
MUUT KUNNAT - ANDRA KOMM. - RURAL COMMUNES .....	279	653	2	193	52	869	-	1114	2301	1395	2960
- 15 .....	-	-	-	-	-	1	-	1	3	1	3
16 - 17 .....	3	5	-	2	1	6	-	9	10	12	15
18 - 19 .....	8	12	-	10	1	57	-	68	76	76	88
20 - 29 .....	54	115	1	47	14	203	-	264	495	319	614
30 - 39 .....	52	150	-	37	16	147	-	200	549	252	699
40 - 49 .....	44	139	-	42	8	104	-	154	448	198	587
50 - 59 .....	53	119	-	29	8	149	-	186	391	239	510
60 - 64 .....	20	34	-	6	1	38	-	45	79	65	113
65 - 69 .....	21	42	-	8	1	50	-	59	86	80	128
70 - 74 .....	19	29	-	10	1	95	-	106	137	125	166
75 - 79 .....	-	-	-	-	-	-	-	-	-	-	-
80 - .....	4	6	-	2	-	14	-	16	21	20	27
EI TIETOA - INGA UPP- GIFTER - NO INFORMATION ..	1	2	1	-	1	5	-	6	6	8	10

LÄÄNI - LÄN	EDELLINEN VUOSI FÖREGÅENDE ÅR		SAIRAALAHOITO SUKKUHJUSVÅRD		YKSITYISKOTIHOITO VÅRD I ENSKILT HEM	KOTIAVUSTUS HEMUNDERSTÖD					TAPAUKSIA KATKIKTAAN FALL INALLES	HENKILÖITÄ KATKIKTAAN PERSONER INALLES		
	KOTIAVUSTUSTAPAUKSISSA HENKILÖITÄ - PERSONER I HEMUNDERSTÖDSFALL	KATKIKSIA TAPAUKSISSA HENKILÖITÄ - PERSONER INALLES	YHTEENSÄ TAPAUKSIA FALL SAMMANLAGT	HENKILÖITÄ PERSONER		SÄÄNNÖLLINEN REGLBUNDET	SÄÄNNÖLLINEN JA SEN LISÄKSI SAIRAALAHOITO - REGLBUNDET OCH SUKKUHJUSVÅRD DARTILL	TILAPÄINEN TILFÄLLIGT	LAATU TUNTEMATON ART OKÄND	YHTEENSÄ TAPAUKSIA FALL SAMMANLAGT			HENKILÖITÄ PERSONER	
PERHEEN PÄÄMIEHEN IKÄ FAMILJEHUVUDMANNENS ÅLDER													%	
MUUT KUNNAT - ANDRA KOMM. - RURAL COMMUNES.....	5503	7232	100.0	100.0	100.0	100.0	100.0	100.0	100.0	-	100.0	100.0	100.0	100.0
- 15 .....	4	4	-	-	-	0.2	-	0.1	-	-	0.1	0.0	0.1	0.0
16 - 17 .....	26	31	0.3	0.1	-	0.6	2.9	0.7	-	-	0.7	0.4	0.6	0.4
18 - 19 .....	136	165	4.2	3.2	-	4.7	4.9	3.5	-	-	3.8	2.0	3.9	2.3
20 - 29 .....	989	1313	22.8	21.9	20.0	21.2	26.2	22.7	-	-	22.6	20.0	22.6	20.4
30 - 39 .....	1086	1430	16.7	22.2	20.0	21.2	30.1	16.9	-	-	18.3	22.4	17.9	22.4
40 - 49 .....	1490	1899	14.5	17.6	20.0	21.2	15.5	16.1	-	-	17.1	23.0	16.6	21.8
50 - 59 .....	1130	1464	18.7	19.0	20.0	23.6	16.5	17.9	-	-	19.0	20.0	18.9	19.8
60 - 64 .....	228	283	5.4	4.5	-	3.7	1.0	5.2	-	-	4.8	3.6	4.9	3.8
65 - 69 .....	164	226	5.7	4.6	-	1.2	1.0	4.9	-	-	4.0	2.7	4.3	3.1
70 - 74 .....	171	273	8.7	5.3	20.0	2.0	-	8.7	-	-	7.0	4.3	7.4	4.6
75 - 79 .....	-	-	-	-	-	-	-	-	-	-	-	-	-	-
80 - .....	48	107	3.0	1.5	-	0.4	1.9	2.3	-	-	1.9	0.9	2.1	1.0
EI TIETOA - INGA UPP- GIFTER - NO INFORMATION ..	31	37	0.1	0.1	-	-	-	1.0	-	-	0.8	0.5	0.6	0.4
LAPIN LÄÄNI - LAPPLANDS LÄN														
YHTEENSÄ - SUMMA - TOTAL ...	5458	6535	100.0	100.0	100.0	100.0	100.0	100.0	-	100.0	100.0	100.0	100.0	100.0
- 15 .....	1	1	-	-	-	0.2	-	0.2	-	-	0.2	0.3	0.2	0.3
16 - 17 .....	23	27	0.6	0.4	-	0.4	1.2	0.6	-	-	0.6	0.4	0.6	0.4
18 - 19 .....	179	204	2.6	1.7	-	6.3	1.8	6.4	-	-	6.1	3.7	5.5	3.3
20 - 29 .....	1475	1698	21.3	19.0	50.0	32.3	32.1	30.1	-	-	30.7	28.4	29.1	26.7
30 - 39 .....	1216	1422	21.9	26.0	-	18.8	31.0	18.7	-	-	19.5	24.4	19.9	24.7
40 - 49 .....	1160	1465	17.8	21.8	-	19.7	14.3	13.2	-	-	14.6	19.2	15.1	19.6
50 - 59 .....	862	1030	18.0	17.0	-	13.2	14.9	15.2	-	-	14.7	14.2	15.3	14.7
60 - 64 .....	135	174	5.8	4.8	-	1.7	1.8	3.8	-	-	3.3	2.7	3.7	3.1
65 - 69 .....	164	189	5.2	4.5	-	2.6	0.6	3.9	-	-	3.4	2.4	3.7	2.8
70 - 74 .....	188	248	5.1	3.6	-	3.9	1.8	6.6	-	-	5.7	3.7	5.6	3.7
75 - 79 .....	-	-	-	-	-	-	-	-	-	-	-	-	-	-
80 - .....	53	71	1.5	0.9	-	0.9	-	1.0	-	-	0.9	0.6	1.0	0.6
EI TIETOA - INGA UPP- GIFTER - NO INFORMATION ..	2	6	0.2	0.2	50.0	-	0.6	0.3	-	-	0.2	0.1	0.3	0.2
KAUPUNGIT - STÄDER - URBAN COMMUNES.....	2807	3242	100.0	100.0	-	100.0	100.0	100.0	-	100.0	100.0	100.0	100.0	100.0
- 15 .....	1	1	-	-	-	0.3	-	0.3	-	-	0.3	0.5	0.2	0.4
16 - 17 .....	14	15	-	-	-	-	0.9	0.6	-	-	0.5	0.3	0.4	0.2
18 - 19 .....	112	120	2.4	1.5	-	7.0	1.7	6.3	-	-	6.1	3.9	5.6	3.6
20 - 29 .....	959	1084	23.5	21.0	-	36.8	34.5	35.6	-	-	35.8	34.2	34.0	32.3
30 - 39 .....	673	767	25.5	30.3	-	18.6	31.0	20.1	-	-	20.6	24.9	21.3	25.7
40 - 49 .....	540	643	20.0	22.5	-	18.6	13.8	14.3	-	-	15.2	18.9	15.9	19.5
50 - 59 .....	317	387	16.9	15.3	-	12.2	14.7	13.5	-	-	13.3	11.8	13.8	12.3
60 - 64 .....	36	44	4.3	4.2	-	0.9	1.7	3.4	-	-	2.7	2.0	2.9	2.4
65 - 69 .....	64	67	2.7	1.9	-	1.7	-	2.4	-	-	2.1	1.4	2.2	1.4
70 - 74 .....	65	83	3.1	2.5	-	3.2	1.7	3.0	-	-	3.0	1.8	3.0	1.9
75 - 79 .....	-	-	-	-	-	-	-	-	-	-	-	-	-	-
80 - .....	25	30	1.6	0.8	-	0.9	-	0.5	-	-	0.5	0.3	0.7	0.4
EI TIETOA - INGA UPP- GIFTER - NO INFORMATION ..	1	1	-	-	-	-	-	-	-	-	-	-	-	-
MUUT KUNNAT - ANDRA KOMM. - RURAL COMMUNES.....	2651	3293	100.0	100.0	100.0	100.0	100.0	100.0	-	100.0	100.0	100.0	100.0	100.0
- 15 .....	-	-	-	-	-	-	-	0.1	-	-	0.1	0.1	0.1	0.1
16 - 17 .....	9	12	1.1	0.8	-	1.0	1.9	0.7	-	-	0.8	0.4	0.9	0.5
18 - 19 .....	67	84	2.9	1.8	-	5.2	1.9	6.6	-	-	6.1	3.3	5.4	3.0
20 - 29 .....	516	614	19.4	17.6	50.0	24.4	26.9	23.4	-	-	23.7	21.5	22.9	20.7
30 - 39 .....	543	655	18.6	23.0	-	19.2	30.8	16.9	-	-	18.0	23.9	18.1	23.6
40 - 49 .....	620	822	15.8	21.3	-	21.8	15.4	12.0	-	-	13.8	19.5	14.2	19.8
50 - 59 .....	545	643	19.0	18.2	-	15.0	15.4	17.1	-	-	16.7	17.0	17.1	17.2
60 - 64 .....	99	130	7.2	5.2	-	3.1	1.9	4.4	-	-	4.0	3.4	4.7	3.8
65 - 69 .....	100	122	7.5	6.4	-	4.1	1.9	5.8	-	-	5.3	3.7	5.7	4.3
70 - 74 .....	123	165	6.8	4.4	-	5.2	1.9	10.9	-	-	9.5	6.0	9.0	5.6
75 - 79 .....	-	-	-	-	-	-	-	-	-	-	-	-	-	-
80 - .....	28	41	1.4	0.9	-	1.0	-	1.6	-	-	1.4	0.9	1.4	0.9
EI TIETOA - INGA UPP- GIFTER - NO INFORMATION ..	1	5	0.4	0.3	50.0	-	1.9	0.6	-	-	0.5	0.3	0.6	0.3



3. HUOLTOAPUTAPAUKSET JA AVUNSAAJAT PERHETYYPIN JA HUOLTOMOUDON MUKAAN LUKUMÄÄRINÄ JA PROSENTTEINA, LÄÄNEITTÄIN  
 SOCIALHJÄLPFALL OCH UNDERSTÖDSTAGARE ENLIGT FAMILJETYP OCH VÄRDFORM I ANTAL OCH PROCENT, LÄNSVIS  
 Cases of social assistance and relief recipients according to type of family and to type of care in numbers and  
 per cent, by provinces

LÄÄNI - LÄN	SAIRAALAOHITO SJKHJUSVÄRD		YKSITYSKOTIHOITO VÄRD I ENSKILT HEM	KOTIAVUSTUS HEMUNDERSTÖD						TAPAUKZIA KAIKIKIAAN FALL INALLES	HENKILÖITÄ KAIKIKIAAN PERSONER INALLES	
	YHTEENSÄ TAPAUKZIA FALL SAMMANLAGT	HENKILÖITÄ PERSONER		SÄÄNNÖLLINEN REGELENDET	SÄÄNNÖLLINEN JA SEN LISÄKSI SAIRAALAOHITO - REGELENDET OCH SJKHJUSVÄRD DÄRTILL	TILAPÄINEN TILLFÄLLIGT	LÄÄTU TUNTEMATON ART OKÄND	YHTEENSÄ TAPAUKZIA FALL SAMMANLAGT	HENKILÖITÄ PERSONER			
PERHETYYPPI - FAMILJETYP	LUKUMÄÄRÄ - ANTAL											
KOKO MAA - HELA RIKET - WHOLE COUNTRY												
YHTEENSÄ - SUMMA - TOTAL	10114	19644	38	25917	5503	49545	1189	82154	148299	92306	167985	
YKSINÄISIA MIEHIA ILMAN LAPSIA - ENSAMMA MÄN UTAN BARN - SINGLE MEN WITHOUT CHILDREN	2563	2563	19	11912	1794	19743	284	33733	33733	36315	36315	
LAPSIA HUOLLETTAVANA - MED BARN - WITH CHILDREN	52	145	-	257	40	382	-	679	1760	731	1905	
NAIMATTOMIA NAISIA ILMAN LAPSIA - OGIFTA KVINNOR UTAN BARN - UNMARRIED WOMEN WITHOUT CHILDREN	1190	1190	14	2382	494	4904	403	8183	8183	9387	9387	
LAPSIA HUOLLETTAVANA - MED BARN - WITH CHILDREN	347	765	-	931	369	1645	3	2948	6617	3295	7382	
MUITA YKSINÄISIA NAISIA ILMAN LAPSIA ANDRA ENSAMMA KVINNOR UTAN BARN - OTHER SINGLE WOMEN WITHOUT CHILDREN	2025	2025	3	2764	669	6264	452	10149	10149	12177	12177	
LAPSIA HUOLLETTAVANA - MED BARN - WITH CHILDREN	643	1824	-	2447	611	4547	5	7610	21440	8253	23264	
AVIOPAREJA ILMAN LAPSIA - GIFTA PAR UTAN BARN - MARRIED COUPLES WITHOUT CHILDREN	1176	2352	1	1274	365	3629	30	5298	10596	6475	12950	
LAPSIA HUOLLETTAVANA - MED BARN - WITH CHILDREN	2118	8780	1	3938	1161	8411	12	13522	55788	15641	64572	
YKSINÄISIA ALLE 16-VUOTIAITA LAPSIA ENSAMMA UNDER 16-ÄRIGA BARN - SINGLE UNDER 16-YEAR-OLD CHILDREN	-	-	-	12	-	20	-	32	33	32	33	
KAUPUNGIT - STÄDER - URBAN COMMUNES	6052	10800	9	21485	4612	34940	1187	62224	107451	68285	118260	
YKSINÄISIA MIEHIA ILMAN LAPSIA - ENSAMMA MÄN UTAN BARN - SINGLE MEN WITHOUT CHILDREN	1476	1476	4	10493	1570	14711	283	27057	27057	28537	28537	
LAPSIA HUOLLETTAVANA - MED BARN - WITH CHILDREN	27	65	-	191	31	262	-	484	1227	511	1292	
NAIMATTOMIA NAISIA ILMAN LAPSIA - OGIFTA KVINNOR UTAN BARN - UNMARRIED WOMEN WITHOUT CHILDREN	819	819	5	2008	449	3538	403	6398	6398	7222	7222	
LAPSIA HUOLLETTAVANA - MED BARN - WITH CHILDREN	207	447	-	742	309	1277	3	2331	5213	2538	5660	
MUITA YKSINÄISIA NAISIA ILMAN LAPSIA ANDRA ENSAMMA KVINNOR UTAN BARN - OTHER SINGLE WOMEN WITHOUT CHILDREN	1526	1526	-	2315	601	4126	452	7494	7494	9020	9020	
LAPSIA HUOLLETTAVANA - MED BARN - WITH CHILDREN	403	1148	-	1928	501	3340	5	5774	16017	6177	17165	
AVIOPAREJA ILMAN LAPSIA - GIFTA PAR UTAN BARN - MARRIED COUPLES WITHOUT CHILDREN	550	1100	-	919	280	2160	29	3388	6776	3938	7876	
LAPSIA HUOLLETTAVANA - MED BARN - WITH CHILDREN	1044	4219	-	2882	871	5511	12	9276	37246	10320	41465	
YKSINÄISIA ALLE 16-VUOTIAITA LAPSIA ENSAMMA UNDER 16-ÄRIGA BARN - SINGLE UNDER 16-YEAR-OLD CHILDREN	-	-	-	7	-	15	-	22	23	22	23	
MUUT KUNNAT - ANDRA KOMM. - RURAL COMMUNES	4062	8844	29	4432	891	14605	2	19930	40848	24021	49725	
YKSINÄISIA MIEHIA ILMAN LAPSIA - ENSAMMA MÄN UTAN BARN - SINGLE MEN WITHOUT CHILDREN	1087	1087	15	1419	224	5032	1	6676	6676	7778	7778	
LAPSIA HUOLLETTAVANA - MED BARN - WITH CHILDREN	25	80	-	66	9	120	-	195	533	220	613	
NAIMATTOMIA NAISIA ILMAN LAPSIA - OGIFTA KVINNOR UTAN BARN - UNMARRIED WOMEN WITHOUT CHILDREN	371	371	9	374	45	1366	-	1785	1785	2165	2165	
LAPSIA HUOLLETTAVANA - MED BARN - WITH CHILDREN	140	318	-	189	60	368	-	617	1404	757	1722	
MUITA YKSINÄISIA NAISIA ILMAN LAPSIA ANDRA ENSAMMA KVINNOR UTAN BARN - OTHER SINGLE WOMEN WITHOUT CHILDREN	499	499	3	449	68	2138	-	2655	2655	3157	3157	
LAPSIA HUOLLETTAVANA - MED BARN - WITH CHILDREN	240	676	-	519	110	1207	-	1836	5423	2076	6099	
AVIOPAREJA ILMAN LAPSIA - GIFTA PAR UTAN BARN - MARRIED COUPLES WITHOUT CHILDREN	626	1252	1	355	85	1469	1	1910	3820	2537	5074	
LAPSIA HUOLLETTAVANA - MED BARN - WITH CHILDREN	1074	4561	1	1056	290	2900	-	4246	18542	5321	23107	
YKSINÄISIA ALLE 16-VUOTIAITA LAPSIA ENSAMMA UNDER 16-ÄRIGA BARN - SINGLE UNDER 16-YEAR-OLD CHILDREN	-	-	-	5	-	5	-	10	10	10	10	

LÄÄNI - LÄN	EDELLINEN VUOSI FÖREGÅENDE ÅR		SAIRAALAHOIDO SJUKHUSVÅRD		YKSIYKSITÖHOITO VÅRD I ENSKILT HEM	KOTIAVUSTUS HEMUNDERSTÖD						TAPAUKZIA FALL	KAIKKIAAN FALL INALLES	HENKILÖITÄ PERSONER INALLES	
	KOTIAVUSTUS HENKILÖITÄ - PERSONER I HEMUNDERSTÖDSFALL	KAIKISSA HENKILÖITÄ - PERSONER INALLES	YHTEENSÄ FALL SAMMANLAGT	HENKILÖITÄ PERSONER		SÄÄNNÖLLINEN REGLBUNDET	SÄÄNNÖLLINEN JA SEN LISÄKSI SAIRAALAHOIDO - REGLBUNDET OCH SJUKHUSVÅRD DÄRTILL	TILAPÄINEN TILLFÄLLIGT	LAATU TUUNTEMATON ART OKÄND	YHTEENSÄ FALL SAMMANLAGT	HENKILÖITÄ PERSONER				
PERHETYYPII - FAMILJETYP															
			%												
OKO MAA - HELA RIKET - WHOLE COUNTRY															
YHTEENSÄ - SUMMA - TOTAL .....	160590	181960	100.0	100.0	100.0	100.0	100.0	100.0	100.0	100.0	100.0	100.0	100.0	100.0	100.0
YKSINÄISÄ MIEHÄ ILMAN LAPSIA - ENSAMMA MÄN UTAN BARN - SINGLE MEN WITHOUT CHILDREN .....	35309	37690	25.3	13.0	50.0	46.0	32.6	39.8	23.9	41.1	22.7	39.3	21.6		
LAPSIA HUOLLETTAVANA - MED BARN - WITH CHILDREN .....	1977	2113	0.5	0.7	-	1.0	0.7	0.8	-	0.8	1.2	0.8	1.1		
NAIMATTOMIA NAISIA ILMAN LAPSIA - OGIFTA KVINNOR UTAN BARN - UNMARRIED WOMEN WITHOUT CHILDREN .....	8627	9938	11.8	6.1	36.8	9.2	9.0	9.9	33.9	10.0	5.5	10.2	5.6		
LAPSIA HUOLLETTAVANA - MED BARN - WITH CHILDREN .....	6180	7015	3.4	3.9	-	3.6	6.7	3.3	0.3	3.6	4.5	3.6	4.4		
MUITA YKSINÄISÄ NAISIA ILMAN LAPSIA ANDRA ENSAMMA KVINNOR UTAN BARN - OTHER SINGLE WOMEN WITHOUT CHILDREN .....	10816	13104	20.0	10.3	7.9	10.7	12.2	12.6	38.0	12.4	6.8	13.2	7.2		
LAPSIA HUOLLETTAVANA - MED BARN - WITH CHILDREN .....	22065	24127	6.4	9.3	-	9.4	11.1	9.2	0.4	9.3	14.5	8.9	13.8		
AVIOPAREJA ILMAN LAPSIA - GIFTA PAR UTAN BARN - MARRIED COUPLES WITHOUT CHILDREN .....	11492	14300	11.6	12.0	2.6	4.9	6.6	7.3	2.5	6.4	7.1	7.0	7.7		
LAPSIA HUOLLETTAVANA - MED BARN - WITH CHILDREN .....	64061	73608	20.9	44.7	2.6	15.2	21.1	17.0	1.0	16.5	37.6	16.9	38.4		
YKSINÄISÄ ALLE 16-VUOTIAITA LAPSIA ENSAMMA UNDER 16-ÄRIGA BARN - SINGLE UNDER 16-YEAR-OLD CHILDREN ..	63	65	-	-	-	0.0	-	0.0	-	0.0	0.0	0.0	0.0		
KAUPUNGIT - STÄDER - URBAN COMMUNES.....	116065	127555	100.0	100.0	100.0	100.0	100.0	100.0	100.0	100.0	100.0	100.0	100.0		
YKSINÄISÄ MIEHÄ ILMAN LAPSIA - ENSAMMA MÄN UTAN BARN - SINGLE MEN WITHOUT CHILDREN .....	28640	29957	24.4	13.7	44.4	48.8	34.0	42.1	23.8	43.5	25.2	41.8	24.1		
LAPSIA HUOLLETTAVANA - MED BARN - WITH CHILDREN .....	1337	1405	0.4	0.6	-	0.9	0.7	0.7	-	0.8	1.1	0.7	1.1		
NAIMATTOMIA NAISIA ILMAN LAPSIA - OGIFTA KVINNOR UTAN BARN - UNMARRIED WOMEN WITHOUT CHILDREN .....	6760	7578	13.5	7.6	55.6	9.3	9.7	10.1	34.0	10.3	6.0	10.6	6.1		
LAPSIA HUOLLETTAVANA - MED BARN - WITH CHILDREN .....	4764	5292	3.4	4.1	-	3.5	6.7	3.7	0.3	3.7	4.9	3.7	4.8		
MUITA YKSINÄISÄ NAISIA ILMAN LAPSIA ANDRA ENSAMMA KVINNOR UTAN BARN - OTHER SINGLE WOMEN WITHOUT CHILDREN .....	8066	9530	25.2	14.1	-	10.8	13.0	11.8	38.1	12.0	7.0	13.2	7.6		
LAPSIA HUOLLETTAVANA - MED BARN - WITH CHILDREN .....	16511	17817	6.7	10.6	-	9.0	10.9	9.6	0.4	9.3	14.9	9.0	14.5		
AVIOPAREJA ILMAN LAPSIA - GIFTA PAR UTAN BARN - MARRIED COUPLES WITHOUT CHILDREN .....	7534	8886	9.1	10.2	-	4.3	6.1	6.2	2.4	5.4	6.3	5.8	6.7		
LAPSIA HUOLLETTAVANA - MED BARN - WITH CHILDREN .....	42412	47048	17.3	39.1	-	13.4	18.9	15.8	1.0	14.9	34.7	15.1	35.1		
YKSINÄISÄ ALLE 16-VUOTIAITA LAPSIA ENSAMMA UNDER 16-ÄRIGA BARN - SINGLE UNDER 16-YEAR-OLD CHILDREN ..	41	42	-	-	-	0.0	-	0.0	-	0.0	0.0	0.0	0.0		
MUUT KUNNAT - ANDRA KOMM. - RURAL COMMUNES.....	44525	54405	100.0	100.0	100.0	100.0	100.0	100.0	100.0	100.0	100.0	100.0	100.0		
YKSINÄISÄ MIEHÄ ILMAN LAPSIA - ENSAMMA MÄN UTAN BARN - SINGLE MEN WITHOUT CHILDREN .....	6669	7733	26.8	12.3	51.7	32.0	25.1	34.5	50.0	33.5	16.3	32.4	15.6		
LAPSIA HUOLLETTAVANA - MED BARN - WITH CHILDREN .....	640	708	0.6	0.9	-	1.5	1.0	0.8	-	1.0	1.3	0.9	1.2		
NAIMATTOMIA NAISIA ILMAN LAPSIA - OGIFTA KVINNOR UTAN BARN - UNMARRIED WOMEN WITHOUT CHILDREN .....	1867	2360	9.1	4.2	31.0	8.4	5.1	9.4	-	9.0	4.4	9.0	4.4		
LAPSIA HUOLLETTAVANA - MED BARN - WITH CHILDREN .....	1416	1723	3.4	3.6	-	4.3	6.7	2.5	-	3.1	3.4	3.2	3.5		
MUITA YKSINÄISÄ NAISIA ILMAN LAPSIA ANDRA ENSAMMA KVINNOR UTAN BARN - OTHER SINGLE WOMEN WITHOUT CHILDREN .....	2750	3574	12.3	5.6	10.3	10.1	7.6	14.6	-	13.3	6.5	13.1	6.3		
LAPSIA HUOLLETTAVANA - MED BARN - WITH CHILDREN .....	5554	6310	5.9	7.6	-	11.7	12.3	8.3	-	9.2	13.3	8.6	12.3		
AVIOPAREJA ILMAN LAPSIA - GIFTA PAR UTAN BARN - MARRIED COUPLES WITHOUT CHILDREN .....	3958	5414	15.4	14.2	3.4	8.0	9.5	10.1	50.0	9.6	9.4	10.6	10.2		
LAPSIA HUOLLETTAVANA - MED BARN - WITH CHILDREN .....	21645	26560	26.4	51.6	3.4	23.8	32.5	19.9	-	21.3	45.4	22.2	46.5		
YKSINÄISÄ ALLE 16-VUOTIAITA LAPSIA ENSAMMA UNDER 16-ÄRIGA BARN - SINGLE UNDER 16-YEAR-OLD CHILDREN ..	22	23	-	-	-	0.1	-	0.0	-	0.1	0.0	0.0	0.0		

3. JATK. - FORTS. - CONT.

3A

LÄÄNI - LÄN	SAIRAALAOHITO SJUKHUSVÅRD		YKSITYISKOTHOITO VÅRD I ENSKILT HEM	KOTIAVUSTUS HEMUNDERSTÖD					Yhteensä Fall Inalles	Henkilöitä Personer Inalles
	Yhteensä Fall Sammanlagt	Henkilöitä Personer		Säännöllinen Regelbundet	Säännöllinen ja sen lisäksi sairaalahoitona Regelbundet och sjukhusvård därtill	Tilapäinen Tillfälligt	Laatu tuntematon Art okänd	Yhteensä Fall Sammanlagt		
PERHETYYPPI - FAMILJETYP	LUKUMÄÄRÄ - ANTAL									

## UUDENMAAN LÄÄNI - NYLANDS LÄN

Yhteensä - SUMMA - TOTAL .....	2237	3346	7	10171	2048	12366	1187	25772	41969	28016	45322
YKSINÄISÄ MIEHIÄ ILMAN LAPSIA - ENSAMMA MÄN UTAN BARN - SINGLE MEN WITHOUT CHILDREN .....	435	435	3	5307	715	5436	283	11741	11741	12179*	12179
LAPSIA HUOLLETTAVANA - MED BARN - WITH CHILDREN .....	6	14	-	97	7	118	-	222	545	228	559
NAIMATTOMIA Naisia ILMAN LAPSIA - OGIFTA KVINNOR UTAN BARN - UNMARRIED WOMEN WITHOUT CHILDREN .....	371	371	4	972	243	1176	403	2794	2794	3169	3169
LAPSIA HUOLLETTAVANA - MED BARN - WITH CHILDREN .....	39	86	-	351	140	447	3	941	2092	980	2178
MUITA YKSINÄISÄ Naisia ILMAN LAPSIA ANDRA ENSAMMA KVINNOR UTAN BARN - OTHER SINGLE WOMEN WITHOUT CHILDREN	883	883	-	1179	350	1491	452	3472	3472	4355	4355
LAPSIA HUOLLETTAVANA - MED BARN - WITH CHILDREN .....	97	264	-	781	192	1092	5	2070	5735	2167	5999
AVIOPAREJA ILMAN LAPSIA - GIFTA PAR UTAN BARN - MARRIED COUPLES WITHOUT CHILDREN .....	166	332	-	360	115	715	29	1219	2438	1385	2770
LAPSIA HUOLLETTAVANA - MED BARN - WITH CHILDREN .....	240	961	-	1124	286	1886	12	3308	13147	3548	14108
YKSINÄISÄ ALLE 16-VUOTIAITA LAPSIA ENSAMMA UNDER 16-ÅRIGA BARN - SINGLE UNDER 16-YEAR-OLD CHILDREN ..	-	-	-	-	-	5	-	5	5	5	5
KAUPUNGIT - STÄDER - URBAN COMMUNES .....	1938	2672	6	9526	1954	10427	1187	23094	36770	25038	39448
YKSINÄISÄ MIEHIÄ ILMAN LAPSIA - ENSAMMA MÄN UTAN BARN - SINGLE MEN WITHOUT CHILDREN .....	372	372	2	5094	698	4726	283	10801	10801	11175	11175
LAPSIA HUOLLETTAVANA - MED BARN - WITH CHILDREN .....	5	11	-	86	6	100	-	192	466	197	477
NAIMATTOMIA Naisia ILMAN LAPSIA - OGIFTA KVINNOR UTAN BARN - UNMARRIED WOMEN WITHOUT CHILDREN .....	347	347	4	904	239	1002	403	2548	2548	2899	2899
LAPSIA HUOLLETTAVANA - MED BARN - WITH CHILDREN .....	30	64	-	325	131	398	3	857	1906	887	1970
MUITA YKSINÄISÄ Naisia ILMAN LAPSIA ANDRA ENSAMMA KVINNOR UTAN BARN - OTHER SINGLE WOMEN WITHOUT CHILDREN	838	838	-	1104	341	1217	452	3114	3114	3952	3952
LAPSIA HUOLLETTAVANA - MED BARN - WITH CHILDREN .....	68	187	-	706	173	923	5	1807	4961	1875	5148
AVIOPAREJA ILMAN LAPSIA - GIFTA PAR UTAN BARN - MARRIED COUPLES WITHOUT CHILDREN .....	119	238	-	309	109	535	29	982	1964	1101	2202
LAPSIA HUOLLETTAVANA - MED BARN - WITH CHILDREN .....	159	615	-	998	257	1522	12	2789	11006	2948	11621
YKSINÄISÄ ALLE 16-VUOTIAITA LAPSIA ENSAMMA UNDER 16-ÅRIGA BARN - SINGLE UNDER 16-YEAR-OLD CHILDREN ..	-	-	-	-	-	4	-	4	4	4	4
SIITÄ - DÄRAV - OF WHICH HELSINKI - HELSINGFORS .....	1453	1664	-	6915	1513	5317	1185	14930	21131	16383	22795
YKSINÄISÄ MIEHIÄ ILMAN LAPSIA - ENSAMMA MÄN UTAN BARN - SINGLE MEN WITHOUT CHILDREN .....	261	261	-	4060	592	2781	282	7715	7715	7976	7976
LAPSIA HUOLLETTAVANA - MED BARN - WITH CHILDREN .....	3	6	-	51	4	55	-	110	258	113	264
NAIMATTOMIA Naisia ILMAN LAPSIA - OGIFTA KVINNOR UTAN BARN - UNMARRIED WOMEN WITHOUT CHILDREN .....	298	298	-	660	192	565	403	1820	1820	2118	2118
LAPSIA HUOLLETTAVANA - MED BARN - WITH CHILDREN .....	18	37	-	229	103	200	3	535	1184	553	1221
MUITA YKSINÄISÄ Naisia ILMAN LAPSIA ANDRA ENSAMMA KVINNOR UTAN BARN - OTHER SINGLE WOMEN WITHOUT CHILDREN	748	748	-	840	303	632	451	2226	2226	2974	2974
LAPSIA HUOLLETTAVANA - MED BARN - WITH CHILDREN .....	20	51	-	458	110	420	5	993	2719	1013	2770
AVIOPAREJA ILMAN LAPSIA - GIFTA PAR UTAN BARN - MARRIED COUPLES WITHOUT CHILDREN .....	75	150	-	151	73	191	29	444	888	519	1038
LAPSIA HUOLLETTAVANA - MED BARN - WITH CHILDREN .....	30	113	-	466	136	470	12	1084	4318	1114	4431
YKSINÄISÄ ALLE 16-VUOTIAITA LAPSIA ENSAMMA UNDER 16-ÅRIGA BARN - SINGLE UNDER 16-YEAR-OLD CHILDREN ..	-	-	-	-	-	3	-	3	3	3	3

LÄÄNI - LÄN	EDELLINEN VUOSI FÖREGÅENDE ÅR		SATRAALAHOIDO SJUKHUSVÅRD		KOTTAVUSTUS HEMUNDERSTÖD							HENKILÖITÄ KAIKTIAN PERSONER INALLES
	KOTTAVUSTUTAPAIKSISSA HENKILÖITÄ - PERSONER I HEMUNDERSTÖDSFALL	KAIKISSA TAPAIKSISSA HENKILÖITÄ - PERSONER INALLES	YHTEENSÄ TAPAIKSISSA FALL SAMMANLAGT	HENKILÖITÄ PERSONER	YKSITYSKOTHOITO VÅRD I ENSKILT HEM	SÄÄNNÖLLINEN REBELBUNDET	SÄÄNNÖLLINEN JA SEN LISÄKSI SATRAALAHOIDO - REBELBUNDET OCH SJUKHUSVÅRD DÄRTILL	TILAPÄINEN TILLFALLIGT	LAATU TUUNEMATON ART OKÄND	YHTEENSÄ TAPAIKSISSA FALL SAMMANLAGT	HENKILÖITÄ PERSONER	

39

UUDENMAAN LÄÄNI - NYLANDS LÄN

YHTEENSÄ - SUMMA - TOTAL .....	46192	49482	100.0	100.0	100.0	100.0	100.0	100.0	100.0	100.0	100.0	100.0	100.0
YKSINÄISIÄ MIEHIÄ ILMAN LAPSIÄ - ENSAMMA MÄN UTAN BARN - SINGLE MEN WITHOUT CHILDREN .....	12921	13349	19.4	13.0	42.9	52.2	34.9	44.0	23.8	45.6	28.0	43.5	26.9
LAPSIÄ HUOLLETTAVANA - MED BARN - WITH CHILDREN .....	656	666	0.3	0.4	-	1.0	0.3	1.0	-	0.9	1.3	0.8	1.2
NAIMATTOMIA NAISIA ILMAN LAPSIÄ - OGIFTA KVINNOR UTAN BARN - UNMARRIED WOMEN WITHOUT CHILDREN .....	3098	3387	16.6	11.1	57.1	9.6	11.9	9.5	34.0	10.8	6.7	11.3	7.0
LAPSIÄ HUOLLETTAVANA - MED BARN - WITH CHILDREN .....	1992	2156	1.7	2.6	-	3.5	6.8	3.6	0.3	3.7	5.0	3.5	4.8
MUITA YKSINÄISIÄ NAISIA ILMAN LAPSIÄ ANDRA ENSAMMA KVINNOR UTAN BARN - OTHER SINGLE WOMEN WITHOUT CHILDREN LAPSIÄ HUOLLETTAVANA - MED BARN - WITH CHILDREN .....	3870	4445	39.5	26.4	-	11.6	17.1	12.1	38.1	13.5	8.3	15.5	9.6
6041	6385	4.3	7.9	-	7.7	9.4	8.8	0.4	8.0	13.7	7.7	13.2	
AVIOPAREJA ILMAN LAPSIÄ - GIFTA PAR UTAN BARN - MARRIED COUPLES WITHOUT CHILDREN .....	2738	3100	7.4	9.9	-	3.5	5.6	5.8	2.4	4.7	5.8	4.9	6.1
LAPSIÄ HUOLLETTAVANA - MED BARN - WITH CHILDREN .....	14866	15984	10.7	28.7	-	11.1	14.0	15.3	1.0	12.8	31.3	12.7	31.1
YKSINÄISIÄ ALLE 16-VUOTIAITA LAPSIÄ ENSAMMA UNDER 16-ÅRIGA BARN - SINGLE UNDER 16-YEAR-OLD CHILDREN .	10	10	-	-	-	-	-	0.0	-	0.0	0.0	0.0	0.0
KAUPUNGIT - STÄDER - URBAN COMMUNES.....	40454	43050	100.0	100.0	100.0	100.0	100.0	100.0	100.0	100.0	100.0	100.0	100.0
YKSINÄISIÄ MIEHIÄ ILMAN LAPSIÄ - ENSAMMA MÄN UTAN BARN - SINGLE MEN WITHOUT CHILDREN .....	11963	12302	19.2	13.9	33.3	53.5	35.7	45.3	23.8	46.8	29.4	44.6	28.3
LAPSIÄ HUOLLETTAVANA - MED BARN - WITH CHILDREN .....	558	566	0.3	0.4	-	0.9	0.3	1.0	-	0.8	1.3	0.8	1.2
NAIMATTOMIA NAISIA ILMAN LAPSIÄ - OGIFTA KVINNOR UTAN BARN - UNMARRIED WOMEN WITHOUT CHILDREN .....	2843	3103	17.9	13.0	66.7	9.5	12.2	9.6	34.0	11.0	6.9	11.6	7.3
LAPSIÄ HUOLLETTAVANA - MED BARN - WITH CHILDREN .....	1807	1939	1.5	2.4	-	3.4	6.7	3.8	0.3	3.7	5.2	3.5	5.0
MUITA YKSINÄISIÄ NAISIA ILMAN LAPSIÄ ANDRA ENSAMMA KVINNOR UTAN BARN - OTHER SINGLE WOMEN WITHOUT CHILDREN LAPSIÄ HUOLLETTAVANA - MED BARN - WITH CHILDREN .....	3509	4042	43.2	31.4	-	11.6	17.5	11.7	38.1	13.5	8.5	15.8	10.0
5270	5536	3.5	7.0	-	7.4	8.9	8.9	0.4	7.8	13.5	7.5	13.1	
AVIOPAREJA ILMAN LAPSIÄ - GIFTA PAR UTAN BARN - MARRIED COUPLES WITHOUT CHILDREN .....	2256	2526	6.1	8.9	-	3.2	5.6	5.1	2.4	4.3	5.3	4.4	5.6
LAPSIÄ HUOLLETTAVANA - MED BARN - WITH CHILDREN .....	12239	13027	8.2	23.0	-	10.5	13.2	14.6	1.0	12.1	29.9	11.8	29.5
YKSINÄISIÄ ALLE 16-VUOTIAITA LAPSIÄ ENSAMMA UNDER 16-ÅRIGA BARN - SINGLE UNDER 16-YEAR-OLD CHILDREN .	9	9	-	-	-	-	-	0.0	-	0.0	0.0	0.0	0.0
SIITÄ - DÄRAV - OF WHICH HELSINKI - HELSINGFORS .....	24237	25602	100.0	100.0	-	100.0	100.0	100.0	100.0	100.0	100.0	100.0	100.0
YKSINÄISIÄ MIEHIÄ ILMAN LAPSIÄ - ENSAMMA MÄN UTAN BARN - SINGLE MEN WITHOUT CHILDREN .....	8651	8845	18.0	15.7	-	58.7	39.1	52.3	23.8	51.7	36.5	48.7	35.0
LAPSIÄ HUOLLETTAVANA - MED BARN - WITH CHILDREN .....	302	302	0.2	0.4	-	0.7	0.3	1.0	-	0.7	1.2	0.7	1.2
NAIMATTOMIA NAISIA ILMAN LAPSIÄ - OGIFTA KVINNOR UTAN BARN - UNMARRIED WOMEN WITHOUT CHILDREN .....	2109	2300	20.5	17.9	-	9.5	12.7	10.6	34.0	12.2	8.6	12.9	9.3
LAPSIÄ HUOLLETTAVANA - MED BARN - WITH CHILDREN .....	1142	1210	1.2	2.2	-	3.3	6.8	3.8	0.3	3.6	5.6	3.4	5.4
MUITA YKSINÄISIÄ NAISIA ILMAN LAPSIÄ ANDRA ENSAMMA KVINNOR UTAN BARN - OTHER SINGLE WOMEN WITHOUT CHILDREN LAPSIÄ HUOLLETTAVANA - MED BARN - WITH CHILDREN .....	2670	3078	51.5	45.0	-	12.1	20.0	11.9	38.1	14.9	10.5	18.2	13.0
2993	3116	1.4	3.1	-	6.6	7.3	7.9	0.4	6.7	12.9	6.2	12.2	
AVIOPAREJA ILMAN LAPSIÄ - GIFTA PAR UTAN BARN - MARRIED COUPLES WITHOUT CHILDREN .....	1104	1248	5.2	9.0	-	2.2	4.8	3.6	2.4	3.0	4.2	3.2	4.6
LAPSIÄ HUOLLETTAVANA - MED BARN - WITH CHILDREN .....	5262	5499	2.1	6.8	-	6.7	9.0	8.8	1.0	7.3	20.4	6.8	19.4
YKSINÄISIÄ ALLE 16-VUOTIAITA LAPSIÄ ENSAMMA UNDER 16-ÅRIGA BARN - SINGLE UNDER 16-YEAR-OLD CHILDREN ..	4	4	-	-	-	-	-	0.1	-	0.0	0.0	0.0	0.0

3. JATK. - FORTS. - CONT.

LÄÄNI - LÄN	SAIRAALAHOITO Sjukhusvård		YKSITYSKOTIHOITO Vård i enskilt hem	KOTIAMUSTUS Hemunderstöd					TAPAKSIA KAIKKIAAN Fall inalles	HENKILÖITÄ PERSONER INALLES	
	YHTEENSÄ TAPAKSIA FALL SAMMANLAGT	HENKILÖITÄ PERSONER		SÄÄNNÖLLINEN REGLERUNDET	SÄÄNNÖLLINEN JA SEN LISÄKSI SAIRAALAHOITO - REGLERUNDET OCH SJUKHUSVÅRD DÄRTILL	TILAPÄINEN TILLFÄLLETT	LAATU TUNTEMATON ART OKÄND	YHTEENSÄ TAPAKSIA FALL SAMMANLAGT			HENKILÖITÄ PERSONER
PERHETYYPPI - FAMILJETYP	LUKUMÄÄRÄ - ANTAL										
MUUT KUNNAT - ANDRA KOMM. - RURAL COMMUNES .....	299	674	1	645	94	1939	-	2678	5199	2978	5874
YKSINÄISIÄ MIEHIÄ ILMAN LAPSIA - ENSAMMA MÄN UTAN BARN - SINGLE MEN WITHOUT CHILDREN .....	63	63	1	213	17	710	-	940	940	1004	1004
LAPSIA HUOLLETTAVANA - MED BARN - WITH CHILDREN .....	1	3	-	11	1	18	-	30	79	31	82
NAIMATTOMIA NAISIA ILMAN LAPSIA - OGIFTA KVINNOR UTAN BARN - UNMARRIED WOMEN WITHOUT CHILDREN .....	24	24	-	68	4	174	-	246	246	270	270
LAPSIA HUOLLETTAVANA - MED BARN - WITH CHILDREN .....	9	22	-	26	9	49	-	84	186	93	208
MUITA YKSINÄISIÄ NAISIA ILMAN LAPSIA ANDRA ENSAMMA KVINNOR UTAN BARN - OTHER SINGLE WOMEN WITHOUT CHILDREN LAPSIA HUOLLETTAVANA - MED BARN - WITH CHILDREN .....	45	45	-	75	9	274	-	358	358	403	403
AVIOPAREJA ILMAN LAPSIA - GIFTA PAR UTAN BARN - MARRIED COUPLES WITHOUT CHILDREN .....	29	77	-	75	19	169	-	263	774	292	851
LAPSIA HUOLLETTAVANA - MED BARN - WITH CHILDREN .....	47	94	-	51	6	180	-	237	474	284	568
YKSINÄISIÄ ALLE 16-VUOTIAITA LAPSIA ENSAMMA UNDER 16-ÅRIGA BARN - SINGLE UNDER 16-YEAR-OLD CHILDREN ..	-	-	-	-	-	1	-	1	1	1	1
TURUN JA PORIN LÄÄNI - ÅBO OCH BJÖRNEBORGS LÄN											
YHTEENSÄ - SUMMA - TOTAL .....	1231	2604	5	3401	747	6600	-	10748	19761	11984	22370
YKSINÄISIÄ MIEHIÄ ILMAN LAPSIA - ENSAMMA MÄN UTAN BARN - SINGLE MEN WITHOUT CHILDREN .....	307	307	4	1474	251	2594	-	4319	4319	4630	4630
LAPSIA HUOLLETTAVANA - MED BARN - WITH CHILDREN .....	8	26	-	27	9	53	-	89	238	97	264
NAIMATTOMIA NAISIA ILMAN LAPSIA - OGIFTA KVINNOR UTAN BARN - UNMARRIED WOMEN WITHOUT CHILDREN .....	128	128	1	310	49	624	-	983	983	1112	1112
LAPSIA HUOLLETTAVANA - MED BARN - WITH CHILDREN .....	51	108	-	136	42	265	-	443	987	494	1095
MUITA YKSINÄISIÄ NAISIA ILMAN LAPSIA ANDRA ENSAMMA KVINNOR UTAN BARN - OTHER SINGLE WOMEN WITHOUT CHILDREN LAPSIA HUOLLETTAVANA - MED BARN - WITH CHILDREN .....	184	184	-	370	84	832	-	1286	1286	1470	1470
AVIOPAREJA ILMAN LAPSIA - GIFTA PAR UTAN BARN - MARRIED COUPLES WITHOUT CHILDREN .....	99	287	-	407	104	680	-	1191	3333	1290	3620
LAPSIA HUOLLETTAVANA - MED BARN - WITH CHILDREN .....	153	306	-	169	47	432	-	648	1296	801	1602
YKSINÄISIÄ ALLE 16-VUOTIAITA LAPSIA ENSAMMA UNDER 16-ÅRIGA BARN - SINGLE UNDER 16-YEAR-OLD CHILDREN ..	301	1258	-	508	161	1117	-	1786	7315	2087	8573
	-	-	-	-	-	3	-	3	4	3	4
KAUPUNGIT - STÄDER - URBAN COMMUNES .....	848	1753	2	2938	683	5196	-	8817	15676	9664	17431
YKSINÄISIÄ MIEHIÄ ILMAN LAPSIA - ENSAMMA MÄN UTAN BARN - SINGLE MEN WITHOUT CHILDREN .....	219	219	2	1329	239	2173	-	3741	3741	3962	3962
LAPSIA HUOLLETTAVANA - MED BARN - WITH CHILDREN .....	6	13	-	20	6	36	-	62	168	68	181
NAIMATTOMIA NAISIA ILMAN LAPSIA - OGIFTA KVINNOR UTAN BARN - UNMARRIED WOMEN WITHOUT CHILDREN .....	80	80	-	268	47	476	-	791	791	871	871
LAPSIA HUOLLETTAVANA - MED BARN - WITH CHILDREN .....	41	87	-	116	38	227	-	381	839	422	926
MUITA YKSINÄISIÄ NAISIA ILMAN LAPSIA ANDRA ENSAMMA KVINNOR UTAN BARN - OTHER SINGLE WOMEN WITHOUT CHILDREN LAPSIA HUOLLETTAVANA - MED BARN - WITH CHILDREN .....	137	137	-	308	82	629	-	1019	1019	1156	1156
AVIOPAREJA ILMAN LAPSIA - GIFTA PAR UTAN BARN - MARRIED COUPLES WITHOUT CHILDREN .....	82	240	-	350	94	556	-	1000	2772	1082	3012
LAPSIA HUOLLETTAVANA - MED BARN - WITH CHILDREN .....	82	164	-	138	37	299	-	474	948	556	1112
YKSINÄISIÄ ALLE 16-VUOTIAITA LAPSIA ENSAMMA UNDER 16-ÅRIGA BARN - SINGLE UNDER 16-YEAR-OLD CHILDREN ..	198	813	-	409	140	798	-	1347	5395	1545	6208
	-	-	-	-	-	2	-	2	3	2	3

LÄÄNI - LÄN	EDELLINEN VUOSI FÖREGÅENDE ÅR		SAIRAALAHOITO SJKHUSVÅRD		YKSIYKSIOHITO VÅRD I ENSKILT HEM	KOTIAVUSTUS HEMUNDERSTÖD					TAPAKSIA KAIKKAAN FALL INALLES	HENKILÖITÄ KAIKKAAN PERSONER INALLES
	KOTIAVUSTUSTAPAKSIISSA HENKILÖITÄ - PERSONER I HEMUNDERSTÖDSFALL	KAIKISSA TAPAKSIISSA HENKILÖITÄ - PERSONER INALLES	YHTEENSÄ TAPAKSIA FALL SAMMANLAGT	HENKILÖITÄ PERSONER		SÄÄNNÖLLINEN REBELBUNDET	SÄÄNNÖLLINEN JA SEN LITSÄKSI SAIRAALAHOITO - REBELBUNDET OCH SJKHUSVÅRD DÄRTILL	TILAPÄINEN TILFÄLLIGT	LAATU TUUNEMATON ART OKÄND	YHTEENSÄ TAPAKSIA FALL SAMMANLAGT		

MUUT KUNNAT - ANDRA KOMM. -  
RURAL COMMUNES..... 5738 6432 100.0 100.0 100.0 100.0 100.0 100.0 - 100.0 100.0 100.0 100.0

YKSINÄISIÄ MIEHIÄ ILMAN LAPSIA -  
ENSAMMA MÄN UTAN BARN - SINGLE MEN  
WITHOUT CHILDREN ..... 958 1047 21.1 9.3 100.0 33.0 18.1 36.6 - 35.1 18.1 33.7 17.1  
LAPSIA HUOLLETTAVANA - MED BARN -  
WITH CHILDREN ..... 98 100 0.3 0.4 - 1.7 1.1 0.9 - 1.1 1.5 1.0 1.4  
NAIMATTOMIA NAISIA ILMAN LAPSIA -  
OGIFTA KVINNOR UTAN BARN - UNMARRIED  
WOMEN WITHOUT CHILDREN ..... 255 284 8.0 3.6 - 10.5 4.3 9.0 - 9.2 4.7 9.1 4.6  
LAPSIA HUOLLETTAVANA - MED BARN -  
WITH CHILDREN ..... 185 217 3.0 3.3 - 4.0 9.6 2.5 - 3.1 3.6 3.1 3.5  
MUITA YKSINÄISIÄ NAISIA ILMAN LAPSIA  
ANDRA ENSAMMA KVINNOR UTAN BARN -  
OTHER SINGLE WOMEN WITHOUT CHILDREN ..... 361 403 15.1 6.7 - 11.6 9.6 14.1 - 13.4 6.9 13.5 6.9  
LAPSIA HUOLLETTAVANA - MED BARN -  
WITH CHILDREN ..... 771 849 9.7 11.4 - 11.6 20.2 8.7 - 9.8 14.9 9.8 14.5  
AVIOPAREJA ILMAN LAPSIA - GIFTA PAR  
UTAN BARN - MARRIED COUPLES WITHOUT  
CHILDREN ..... 482 574 15.7 13.9 - 7.9 6.4 9.3 - 8.8 9.1 9.5 9.7  
LAPSIA HUOLLETTAVANA - MED BARN -  
WITH CHILDREN ..... 2627 2957 27.1 51.3 - 19.5 30.9 18.8 - 19.4 41.2 20.1 42.3  
YKSINÄISIÄ ALLE 16-VUOTIAITA LAPSIA  
ENSAMMA UNDER 16-ÅRIGA BARN -  
SINGLE UNDER 16-YEAR-OLD CHILDREN .. 1 1 - - - - - 0.1 - 0.0 0.0 0.0 0.0

TURUN JA PORIN LÄÄNI - ÅBO OCH BJÖRNEBORGS LÄN

YHTEENSÄ - SUMMA - TOTAL ..... 21937 25009 100.0 100.0 100.0 100.0 100.0 100.0 - 100.0 100.0 100.0 100.0

YKSINÄISIÄ MIEHIÄ ILMAN LAPSIA -  
ENSAMMA MÄN UTAN BARN - SINGLE MEN  
WITHOUT CHILDREN ..... 4660 5007 24.9 11.8 80.0 43.3 33.6 39.3 - 40.2 21.9 38.6 20.7  
LAPSIA HUOLLETTAVANA - MED BARN -  
WITH CHILDREN ..... 240 258 0.6 1.0 - 0.8 1.2 0.8 - 0.8 1.2 0.8 1.2  
NAIMATTOMIA NAISIA ILMAN LAPSIA -  
OGIFTA KVINNOR UTAN BARN - UNMARRIED  
WOMEN WITHOUT CHILDREN ..... 1114 1302 10.4 4.9 20.0 9.1 6.6 9.5 - 9.1 5.0 9.3 5.0  
LAPSIA HUOLLETTAVANA - MED BARN -  
WITH CHILDREN ..... 867 983 4.1 4.1 - 4.0 5.6 4.0 - 4.1 5.0 4.1 4.9  
MUITA YKSINÄISIÄ NAISIA ILMAN LAPSIA  
ANDRA ENSAMMA KVINNOR UTAN BARN -  
OTHER SINGLE WOMEN WITHOUT CHILDREN ..... 1421 1746 14.9 7.1 - 10.9 11.2 12.6 - 12.0 6.5 12.3 6.6  
LAPSIA HUOLLETTAVANA - MED BARN -  
WITH CHILDREN ..... 3321 3680 8.0 11.0 - 12.0 13.9 10.3 - 11.1 16.9 10.8 16.2  
AVIOPAREJA ILMAN LAPSIA - GIFTA PAR  
UTAN BARN - MARRIED COUPLES WITHOUT  
CHILDREN ..... 1486 1898 12.4 11.8 - 5.0 6.3 6.5 - 6.0 6.6 6.7 7.2  
LAPSIA HUOLLETTAVANA - MED BARN -  
WITH CHILDREN ..... 8821 10128 24.5 48.3 - 14.9 21.6 16.9 - 16.6 37.0 17.4 38.3  
YKSINÄISIÄ ALLE 16-VUOTIAITA LAPSIA  
ENSAMMA UNDER 16-ÅRIGA BARN -  
SINGLE UNDER 16-YEAR-OLD CHILDREN .. 7 7 - - - - - 0.0 - 0.0 0.0 0.0 0.0

KAUPUNGIT - STÄDER -

URBAN COMMUNES..... 17328 19350 100.0 100.0 100.0 100.0 100.0 100.0 - 100.0 100.0 100.0 100.0

YKSINÄISIÄ MIEHIÄ ILMAN LAPSIA -  
ENSAMMA MÄN UTAN BARN - SINGLE MEN  
WITHOUT CHILDREN ..... 4024 4249 25.9 12.5 100.0 45.2 35.0 41.8 - 42.4 23.9 41.0 22.7  
LAPSIA HUOLLETTAVANA - MED BARN -  
WITH CHILDREN ..... 154 170 0.7 0.7 - 0.7 0.9 0.7 - 0.7 1.1 0.7 1.0  
NAIMATTOMIA NAISIA ILMAN LAPSIA -  
OGIFTA KVINNOR UTAN BARN - UNMARRIED  
WOMEN WITHOUT CHILDREN ..... 872 990 9.5 4.6 - 9.1 6.9 9.2 - 9.0 5.0 9.0 5.0  
LAPSIA HUOLLETTAVANA - MED BARN -  
WITH CHILDREN ..... 722 818 4.9 5.0 - 3.9 5.6 4.4 - 4.3 5.4 4.4 5.3  
MUITA YKSINÄISIÄ NAISIA ILMAN LAPSIA  
ANDRA ENSAMMA KVINNOR UTAN BARN -  
OTHER SINGLE WOMEN WITHOUT CHILDREN ..... 1105 1311 16.2 7.8 - 10.5 12.0 12.1 - 11.6 6.5 12.0 6.6  
LAPSIA HUOLLETTAVANA - MED BARN -  
WITH CHILDREN ..... 2769 3034 9.7 13.7 - 11.9 13.8 10.7 - 11.3 17.7 11.2 17.3  
AVIOPAREJA ILMAN LAPSIA - GIFTA PAR  
UTAN BARN - MARRIED COUPLES WITHOUT  
CHILDREN ..... 1076 1312 9.7 9.4 - 4.7 5.4 5.8 - 5.4 6.0 5.8 6.4  
LAPSIA HUOLLETTAVANA - MED BARN -  
WITH CHILDREN ..... 6601 7461 23.4 46.4 - 13.9 20.5 15.4 - 15.3 34.4 16.0 35.6  
YKSINÄISIÄ ALLE 16-VUOTIAITA LAPSIA  
ENSAMMA UNDER 16-ÅRIGA BARN -  
SINGLE UNDER 16-YEAR-OLD CHILDREN .. 5 5 - - - - - 0.0 - 0.0 0.0 0.0 0.0

## 3. JATK. - FORTS. - CONT.

3A

LÄÄNI - LÄN	SAIRAALAHOITO Sjukhusvård		YKSIYISKOTIHOITO Vård i enskilt hem	KOTIAVUSTUS Hemunderstöd					TAPAIKASIA Fall inalles	HENKILÖITÄ Personer inalles
	YHTEENSÄ Fall sammanlagt	HENKILÖITÄ Personer		SÄÄNNÖLLINEN REBELBUNDET	SÄÄNNÖLLINEN JA SEN LISÄKSI SAIRAALAHOITO - REBELBUNDET OCH Sjukhusvård därtill	TILAPÄINEN Tillfälligt	LAATU TUNTEMATON Art okänd	YHTEENSÄ Fall sammanlagt		
PERHETYYPPI - FAMILJETYP	LUKUMAARA - ANTAL									

MUUT KUNNAT - ANDRA KOMM. - RURAL COMMUNES .....	386	851	3	463	64	1404	-	1931	4085	2320	4939
YKSINÄISIÄ MIEHIÄ ILMAN LAPSIA - ENSAMMA MÄN UTAN BARN - SINGLE MEN WITHOUT CHILDREN .....	88	88	2	145	12	421	-	578	578	668	668
LAPSIA HUOLLETTAVANA - MED BARN - WITH CHILDREN .....	2	13	-	7	3	17	-	27	70	29	83
NAIMATTOMIA NAISIA ILMAN LAPSIA - OGIFTA KVINNOR UTAN BARN - UNMARRIED WOMEN WITHOUT CHILDREN .....	48	48	1	42	2	148	-	192	192	241	241
LAPSIA HUOLLETTAVANA - MED BARN - WITH CHILDREN .....	10	21	-	20	4	38	-	62	148	72	169
MUITA YKSINÄISIÄ NAISIA ILMAN LAPSIA ANDRA ENSAMMA KVINNOR UTAN BARN - OTHER SINGLE WOMEN WITHOUT CHILDREN LAPSIA HUOLLETTAVANA - MED BARN - WITH CHILDREN .....	47	47	-	62	2	203	-	267	267	314	314
AVIOPAREJA ILMAN LAPSIA - GIFTA PAR UTAN BARN - MARRIED COUPLES WITHOUT CHILDREN .....	71	142	-	31	10	133	-	174	348	245	490
LAPSIA HUOLLETTAVANA - MED BARN - WITH CHILDREN .....	103	445	-	99	21	319	-	439	1920	542	2365
YKSINÄISIÄ ALLE 16-VUOTIAITA LAPSIA ENSAMMA UNDER 16-ÅRIGA BARN - SINGLE UNDER 16-YEAR-OLD CHILDREN ..	-	-	-	-	-	1	-	1	1	1	1
AHVENANMAA - ÅLAND											
YHTEENSÄ - SUMMA - TOTAL .....	6	14	9	51	-	172	-	223	303	238	326
YKSINÄISIÄ MIEHIÄ ILMAN LAPSIA - ENSAMMA MÄN UTAN BARN - SINGLE MEN WITHOUT CHILDREN .....	2	2	4	15	-	107	-	122	122	128	128
LAPSIA HUOLLETTAVANA - MED BARN - WITH CHILDREN .....	-	-	-	1	-	1	-	2	6	2	6
NAIMATTOMIA NAISIA ILMAN LAPSIA - OGIFTA KVINNOR UTAN BARN - UNMARRIED WOMEN WITHOUT CHILDREN .....	-	-	2	10	-	16	-	26	26	28	28
LAPSIA HUOLLETTAVANA - MED BARN - WITH CHILDREN .....	-	-	-	1	-	8	-	9	20	9	20
MUITA YKSINÄISIÄ NAISIA ILMAN LAPSIA ANDRA ENSAMMA KVINNOR UTAN BARN - OTHER SINGLE WOMEN WITHOUT CHILDREN LAPSIA HUOLLETTAVANA - MED BARN - WITH CHILDREN .....	-	-	3	13	-	16	-	29	29	32	32
AVIOPAREJA ILMAN LAPSIA - GIFTA PAR UTAN BARN - MARRIED COUPLES WITHOUT CHILDREN .....	2	4	-	-	-	4	-	4	8	6	12
LAPSIA HUOLLETTAVANA - MED BARN - WITH CHILDREN .....	2	8	-	6	-	5	-	11	41	13	49
YKSINÄISIÄ ALLE 16-VUOTIAITA LAPSIA ENSAMMA UNDER 16-ÅRIGA BARN - SINGLE UNDER 16-YEAR-OLD CHILDREN ..	-	-	-	-	-	2	-	2	2	2	2
KAUPUNGIT - STÄDER - URBAN COMMUNES .....	2	3	-	32	-	154	-	186	245	188	248
YKSINÄISIÄ MIEHIÄ ILMAN LAPSIA - ENSAMMA MÄN UTAN BARN - SINGLE MEN WITHOUT CHILDREN .....	1	1	-	6	-	101	-	107	107	108	108
LAPSIA HUOLLETTAVANA - MED BARN - WITH CHILDREN .....	-	-	-	1	-	1	-	2	6	2	6
NAIMATTOMIA NAISIA ILMAN LAPSIA - OGIFTA KVINNOR UTAN BARN - UNMARRIED WOMEN WITHOUT CHILDREN .....	-	-	-	7	-	13	-	20	20	20	20
LAPSIA HUOLLETTAVANA - MED BARN - WITH CHILDREN .....	-	-	-	-	-	6	-	6	12	6	12
MUITA YKSINÄISIÄ NAISIA ILMAN LAPSIA ANDRA ENSAMMA KVINNOR UTAN BARN - OTHER SINGLE WOMEN WITHOUT CHILDREN LAPSIA HUOLLETTAVANA - MED BARN - WITH CHILDREN .....	-	-	-	12	-	13	-	25	25	25	25
AVIOPAREJA ILMAN LAPSIA - GIFTA PAR UTAN BARN - MARRIED COUPLES WITHOUT CHILDREN .....	1	2	-	-	-	3	-	3	6	4	8
LAPSIA HUOLLETTAVANA - MED BARN - WITH CHILDREN .....	-	-	-	3	-	5	-	8	32	8	32
YKSINÄISIÄ ALLE 16-VUOTIAITA LAPSIA ENSAMMA UNDER 16-ÅRIGA BARN - SINGLE UNDER 16-YEAR-OLD CHILDREN ..	-	-	-	-	-	2	-	2	2	2	2

LÄÄNI - LÄN	EDELLINEN VUOSI FÖREGÅENDE ÅR		SAIRAALAHOIDO SUKKUSVÅRD		YKSITYSKOTIHOITO VÅRD I ENSKILT HEM	KOTIAVUSTUS HEMUNDERSTÖD						TAPAUKSTA KAIKKIAAN FALL INALLES	HENKILÖTTÄ KAIKKIAAN PERSONER INALLES
	KOTIAVUSTUSTAPAUKSISSA HENKILÖTTÄ - PERSONER I HEMUNDERSTÖDSFALL	KAIKISSA TAPAUKSISSA HENKILÖTTÄ - PERSONER INALLES	YHTEENSÄ TAPAUKSISSA FALL SAMMANLAGT	HENKILÖTTÄ PERSONER		SÄÄNNÖLLINEN REGELBUNDET	SÄÄNNÖLLINEN JA SEN LISÄKSI SAIRAALAHOIDO - REGELBUNDET OCH SUKKUSVÅRD DÄRTILL	TILAPÄINEN TILLFÄLLIGT	LAATU TUNTEMATON ART OKÄND	YHTEENSÄ TAPAUKSISSA FALL SAMMANLAGT	HENKILÖTTÄ PERSONER		
PERHETYYPPI - FAMILJETYP													
MUUT KUNNAT - ANDRA KOMM. - RURAL COMMUNES.....	4609	5659	100.0	100.0	100.0	100.0	100.0	100.0	-	100.0	100.0	100.0	100.0
YKSINÄISIÄ MIEHIÄ ILMAN LAPSIA - ENSAMMA MÄN UTAN BARN - SINGLE MEN WITHOUT CHILDREN .....	636	758	22.8	10.3	66.7	31.3	18.8	30.0	-	29.9	14.1	28.8	13.5
LAPSIA HUOLLETTAVANA - MED BARN - WITH CHILDREN .....	86	88	0.5	1.5	-	1.5	4.7	1.2	-	1.4	1.7	1.3	1.7
NAIMATTOMIA NAISIA ILMAN LAPSIA - OGIFTA KVINNOR UTAN BARN - UNMARRIED WOMEN WITHOUT CHILDREN .....	242	312	12.4	5.6	33.3	9.1	3.1	10.5	-	9.9	4.7	10.4	4.9
LAPSIA HUOLLETTAVANA - MED BARN - WITH CHILDREN .....	145	165	2.6	2.5	-	4.3	6.3	2.7	-	3.2	3.6	3.1	3.4
MUITA YKSINÄISIÄ NAISIA ILMAN LAPSIA ANDRA ENSAMMA KVINNOR UTAN BARN - OTHER SINGLE WOMEN WITHOUT CHILDREN LAPSIA HUOLLETTAVANA - MED BARN - WITH CHILDREN .....	316	435	12.2	5.5	-	13.4	3.1	14.5	-	13.8	6.5	13.5	6.4
AVIOPAREJA ILMAN LAPSIA - GIFTA PAR UTAN BARN - MARRIED COUPLES WITHOUT CHILDREN .....	552	646	4.4	5.5	-	12.3	15.6	8.8	-	9.9	13.7	9.0	12.3
LAPSIA HUOLLETTAVANA - MED BARN - WITH CHILDREN .....	410	586	18.4	16.7	-	6.7	15.6	9.5	-	9.0	8.5	10.6	9.9
YKSINÄISIÄ ALLE 16-VUOTIAITA LAPSIA ENSAMMA UNDER 16-ÅRIGA BARN - SINGLE UNDER 16-YEAR-OLD CHILDREN ..	2220	2667	26.7	52.3	-	21.4	32.8	22.7	-	22.7	47.0	23.4	47.9
2	2	-	-	-	-	-	-	0.1	-	0.1	0.0	0.0	0.0
AHVENANMAA - ÅLAND													
YHTEENSÄ - SUMMA - TOTAL .....	400	431	100.0	100.0	100.0	100.0	-	100.0	-	100.0	100.0	100.0	100.0
YKSINÄISIÄ MIEHIÄ ILMAN LAPSIA - ENSAMMA MÄN UTAN BARN - SINGLE MEN WITHOUT CHILDREN .....	121	126	33.3	14.3	44.4	29.4	-	62.2	-	54.7	40.3	53.8	39.3
LAPSIA HUOLLETTAVANA - MED BARN - WITH CHILDREN .....	11	11	-	-	-	2.0	-	0.6	-	0.9	2.0	0.8	1.8
NAIMATTOMIA NAISIA ILMAN LAPSIA - OGIFTA KVINNOR UTAN BARN - UNMARRIED WOMEN WITHOUT CHILDREN .....	27	31	-	-	22.2	19.6	-	9.3	-	11.7	8.6	11.8	8.6
LAPSIA HUOLLETTAVANA - MED BARN - WITH CHILDREN .....	23	23	-	-	-	2.0	-	4.7	-	4.0	6.6	3.8	6.1
MUITA YKSINÄISIÄ NAISIA ILMAN LAPSIA ANDRA ENSAMMA KVINNOR UTAN BARN - OTHER SINGLE WOMEN WITHOUT CHILDREN LAPSIA HUOLLETTAVANA - MED BARN - WITH CHILDREN .....	31	36	-	-	33.3	25.5	-	9.3	-	13.0	9.6	13.4	9.8
AVIOPAREJA ILMAN LAPSIA - GIFTA PAR UTAN BARN - MARRIED COUPLES WITHOUT CHILDREN .....	37	41	-	-	-	9.8	-	7.6	-	8.1	16.2	7.6	15.0
LAPSIA HUOLLETTAVANA - MED BARN - WITH CHILDREN .....	14	22	33.3	28.6	-	-	-	2.3	-	1.8	2.6	2.5	3.7
YKSINÄISIÄ ALLE 16-VUOTIAITA LAPSIA ENSAMMA UNDER 16-ÅRIGA BARN - SINGLE UNDER 16-YEAR-OLD CHILDREN ..	136	141	33.3	57.1	-	11.8	-	2.9	-	4.9	13.5	5.5	15.0
-	-	-	-	-	-	-	-	1.2	-	0.9	0.7	0.8	0.6
KAUPUNGIT - STÄDER - URBAN COMMUNES.....	319	322	100.0	100.0	-	100.0	-	100.0	-	100.0	100.0	100.0	100.0
YKSINÄISIÄ MIEHIÄ ILMAN LAPSIA - ENSAMMA MÄN UTAN BARN - SINGLE MEN WITHOUT CHILDREN .....	107	107	50.0	33.3	-	18.8	-	65.6	-	57.5	43.7	57.4	43.5
LAPSIA HUOLLETTAVANA - MED BARN - WITH CHILDREN .....	9	9	-	-	-	3.1	-	0.6	-	1.1	2.4	1.1	2.4
NAIMATTOMIA NAISIA ILMAN LAPSIA - OGIFTA KVINNOR UTAN BARN - UNMARRIED WOMEN WITHOUT CHILDREN .....	23	24	-	-	-	21.9	-	8.4	-	10.8	8.2	10.6	8.1
LAPSIA HUOLLETTAVANA - MED BARN - WITH CHILDREN .....	15	15	-	-	-	-	-	3.9	-	3.2	4.9	3.2	4.8
MUITA YKSINÄISIÄ NAISIA ILMAN LAPSIA ANDRA ENSAMMA KVINNOR UTAN BARN - OTHER SINGLE WOMEN WITHOUT CHILDREN LAPSIA HUOLLETTAVANA - MED BARN - WITH CHILDREN .....	26	26	-	-	-	37.5	-	8.4	-	13.4	10.2	13.3	10.1
AVIOPAREJA ILMAN LAPSIA - GIFTA PAR UTAN BARN - MARRIED COUPLES WITHOUT CHILDREN .....	34	36	-	-	-	9.4	-	6.5	-	7.0	14.3	6.9	14.1
LAPSIA HUOLLETTAVANA - MED BARN - WITH CHILDREN .....	10	10	50.0	66.7	-	-	-	1.9	-	1.6	2.4	2.1	3.2
YKSINÄISIÄ ALLE 16-VUOTIAITA LAPSIA ENSAMMA UNDER 16-ÅRIGA BARN - SINGLE UNDER 16-YEAR-OLD CHILDREN ..	95	95	-	-	-	9.4	-	3.2	-	4.3	13.1	4.3	12.9
-	-	-	-	-	-	-	-	1.3	-	1.1	0.8	1.1	0.8



3. JATK. - FORTS. - CONT.

LÄÄNI - LÄN	SAIRAALAHOITO SUKKUSVÄRD		YKSIYKSITÖHOITO VÄRD I ENSKILT HEM	KOTIAVUSTUS HEMUNDERSTÖD						TAPAUKSIA KATKITTAAAN FALL INALLES	HENKILÖTTÄ KATKITTAAAN PERSONER INALLES
	YHTEENSÄ TAPAUKSIA FALL SAMMANLAGT	HENKILÖTTÄ PERSONER		-SÄÄNNÖLLINEN REGLBUNDET	SÄÄNNÖLLINEN JA SEN LISÄKSI SAIRAALAHOITO - REGLBUNDET OCH SUKKUSVÄRD DÄRTILL	TILAPÄINEN TILLFÄLLIGT	LAATU TUNNETAON ART OKÄND	YHTEENSÄ TAPAUKSIA FALL SAMMANLAGT	HENKILÖTTÄ PERSONER		
PERHETYYPPI - FAMILJETYP	LUKUMÄÄRÄ - ANTAL										
MUUT KUNNAT - ANDRA KOMM. - RURAL COMMUNES .....	4	11	9	19	-	18	-	37	58	50	78
YKSINÄISIÄ MIEHIÄ ILMAN LAPSIA - ENSAMMA MÄN UTAN BARN - SINGLE MEN WITHOUT CHILDREN .....	1	1	4	9	-	6	-	15	15	20	20
LAPSIA HUOLLETTAVANA - MED BARN - WITH CHILDREN .....	-	-	-	-	-	-	-	-	-	-	-
NAIMATTOMIA NAISIA ILMAN LAPSIA - OGIFTA KVINNOR UTAN BARN - UNMARRIED WOMEN WITHOUT CHILDREN .....	-	-	2	3	-	3	-	6	6	8	8
LAPSIA HUOLLETTAVANA - MED BARN - WITH CHILDREN .....	-	-	-	1	-	2	-	3	8	3	8
MUITA YKSINÄISIÄ NAISIA ILMAN LAPSIA ANDRA ENSAMMA KVINNOR UTAN BARN - OTHER SINGLE WOMEN WITHOUT CHILDREN LAPSIA HUOLLETTAVANA - MED BARN - WITH CHILDREN .....	-	-	3	1	-	3	-	4	4	7	7
AVIOPAREJA ILMAN LAPSIA - GIFTA PAR UTAN BARN - MARRIED COUPLES WITHOUT CHILDREN .....	1	2	-	-	-	1	-	1	2	2	4
LAPSIA HUOLLETTAVANA - MED BARN - WITH CHILDREN .....	2	8	-	3	-	-	-	3	9	5	17
YKSINÄISIÄ ALLE 16-VUOTIAITA LAPSIA ENSAMMA UNDER 16-ÅRIGA BARN - SINGLE UNDER 16-YEAR-OLD CHILDREN ..	-	-	-	-	-	-	-	-	-	-	-
HÄMEEN LÄÄNI - TAVASTEHUS LÄN											
YHTEENSÄ - SUMMA - TOTAL .....	1179	2472	4	4264	801	7249	-	12314	21937	13497	24413
YKSINÄISIÄ MIEHIÄ ILMAN LAPSIA - ENSAMMA MÄN UTAN BARN - SINGLE MEN WITHOUT CHILDREN .....	279	279	2	2054	246	3000	-	5300	5300	5581	5581
LAPSIA HUOLLETTAVANA - MED BARN - WITH CHILDREN .....	5	13	-	41	7	41	-	89	227	94	240
NAIMATTOMIA NAISIA ILMAN LAPSIA - OGIFTA KVINNOR UTAN BARN - UNMARRIED WOMEN WITHOUT CHILDREN .....	121	121	2	417	54	810	-	1281	1281	1404	1404
LAPSIA HUOLLETTAVANA - MED BARN - WITH CHILDREN .....	58	126	-	140	63	246	-	449	1021	507	1147
MUITA YKSINÄISIÄ NAISIA ILMAN LAPSIA ANDRA ENSAMMA KVINNOR UTAN BARN - OTHER SINGLE WOMEN WITHOUT CHILDREN LAPSIA HUOLLETTAVANA - MED BARN - WITH CHILDREN .....	191	191	-	394	78	803	-	1275	1275	1466	1466
AVIOPAREJA ILMAN LAPSIA - GIFTA PAR UTAN BARN - MARRIED COUPLES WITHOUT CHILDREN .....	101	281	-	409	121	759	-	1289	3613	1390	3894
LAPSIA HUOLLETTAVANA - MED BARN - WITH CHILDREN .....	128	256	-	202	49	465	-	716	1432	844	1688
YKSINÄISIÄ ALLE 16-VUOTIAITA LAPSIA ENSAMMA UNDER 16-ÅRIGA BARN - SINGLE UNDER 16-YEAR-OLD CHILDREN ..	296	1205	-	603	183	1124	-	1910	7783	2206	8988
KAUPUNGIT - STÄDER - URBAN COMMUNES .....	707	1448	-	3681	688	5554	-	9923	17062	10630	18510
YKSINÄISIÄ MIEHIÄ ILMAN LAPSIA - ENSAMMA MÄN UTAN BARN - SINGLE MEN WITHOUT CHILDREN .....	162	162	-	1883	222	2416	-	4521	4521	4683	4683
LAPSIA HUOLLETTAVANA - MED BARN - WITH CHILDREN .....	4	9	-	33	5	30	-	68	168	72	177
NAIMATTOMIA NAISIA ILMAN LAPSIA - OGIFTA KVINNOR UTAN BARN - UNMARRIED WOMEN WITHOUT CHILDREN .....	84	84	-	359	50	639	-	1048	1048	1132	1132
LAPSIA HUOLLETTAVANA - MED BARN - WITH CHILDREN .....	43	94	-	110	54	197	-	361	828	404	922
MUITA YKSINÄISIÄ NAISIA ILMAN LAPSIA ANDRA ENSAMMA KVINNOR UTAN BARN - OTHER SINGLE WOMEN WITHOUT CHILDREN LAPSIA HUOLLETTAVANA - MED BARN - WITH CHILDREN .....	127	127	-	343	66	581	-	990	990	1117	1117
AVIOPAREJA ILMAN LAPSIA - GIFTA PAR UTAN BARN - MARRIED COUPLES WITHOUT CHILDREN .....	74	208	-	330	101	588	-	1019	2832	1093	3040
LAPSIA HUOLLETTAVANA - MED BARN - WITH CHILDREN .....	54	108	-	150	40	314	-	504	1008	558	1116
YKSINÄISIÄ ALLE 16-VUOTIAITA LAPSIA ENSAMMA UNDER 16-ÅRIGA BARN - SINGLE UNDER 16-YEAR-OLD CHILDREN ..	159	656	-	469	150	789	-	1408	5663	1567	6319
	-	-	-	4	-	-	-	4	4	4	4

LÄÄNI - LÄN	EDELLINEN VUOSI FÖREGÅENDE ÅR		SAIRAALAHOITO SUKKUHJUSVÅRD		KOTIAVUSTUS HEMUNDERSTÖD							TAPAUKSA KAIKKIAAN FALL INALLES	HENKILÖITÄ KAIKKIAAN PERSONER INALLES
	KOTIAVUSTUSTAPAUKSISSA HENKILÖITÄ - PERSONER I HEMUNDERSTÖDSFALL	KAIKISSA TAPAUKSISSA HENKILÖITÄ - PERSONER INALLES	YHTEENSÄ TAPAUKSISSA FALL SAMMANLAGT	HENKILÖITÄ PERSONER	YKSITYISKOTHOITO VÅRD I ENSKILT HEM	SÄÄNNÖLLINEN REGLBUNDET	SÄÄNNÖLLINEN JA SEN LISÄKSI SAIRAALAHOITO - REGLBUNDET OCH SUKKUHJUSVÅRD DÄRTILL	TILAPÄINEN TILLFÄLLET	LAATU TUUNTEMATON ART OKÄVD	YHTEENSÄ TAPAUKSISSA FALL SAMMANLAGT	HENKILÖITÄ PERSONER		

%

HUUT. KUNNAT - ANDRA KOMM. -  
RURAL COMMUNES.....

YKSINÄISIIÄ MIEHIÄ ILMAN LAPSIA - ENSAMMA MÄN UTAN BARN - SINGLE MEN WITHOUT CHILDREN .....	14	19	25.0	9.1	44.4	47.4	-	33.3	-	40.5	25.9	40.0	25.6
LAPSIA HUOLLETTAVANA - MED BARN - WITH CHILDREN .....	2	2	-	-	-	-	-	-	-	-	-	-	-
NAIMATTOMIA NAISIA ILMAN LAPSIA - OGIFTA KVINNOR UTAN BARN - UNMARRIED WOMEN WITHOUT CHILDREN .....	4	7	-	-	22.2	15.8	-	16.7	-	16.2	10.3	16.0	10.3
LAPSIA HUOLLETTAVANA - MED BARN - WITH CHILDREN .....	8	8	-	-	-	5.3	-	11.1	-	8.1	13.8	6.0	10.3
MUITA YKSINÄISIIÄ NAISIA ILMAN LAPSIA ANDRA ENSAMMA KVINNOR UTAN BARN - OTHER SINGLE WOMEN WITHOUT CHILDREN LAPSIA HUOLLETTAVANA - MED BARN - WITH CHILDREN .....	5	10	-	-	33.3	5.3	-	16.7	-	10.8	6.9	14.0	9.0
AVIOPAREJA ILMAN LAPSIA - GIFTA PAR UTAN BARN - MARRIED COUPLES WITHOUT CHILDREN .....	3	5	-	-	-	10.5	-	16.7	-	13.5	24.1	10.0	17.9
LAPSIA HUOLLETTAVANA - MED BARN - WITH CHILDREN .....	4	12	25.0	18.2	-	-	-	5.6	-	2.7	3.4	4.0	5.1
YKSINÄISIIÄ ALLE 16-VUOTIAITA LAPSIA ENSAMMA UNDER 16-ÅRIGA BARN - SINGLE UNDER 16-YEAR-OLD CHILDREN ..	41	46	50.0	72.7	-	15.8	-	-	-	8.1	15.5	10.0	21.8

HÄMEEN LÄÄNI - TAVASTEUS LÄN

YHTEENSÄ - SUMMA - TOTAL .....

YKSINÄISIIÄ MIEHIÄ ILMAN LAPSIA - ENSAMMA MÄN UTAN BARN - SINGLE MEN WITHOUT CHILDREN .....	5386	5667	23.7	11.3	50.0	48.2	30.7	41.4	-	43.0	24.2	41.3	22.9
LAPSIA HUOLLETTAVANA - MED BARN - WITH CHILDREN .....	243	261	0.4	0.5	-	1.0	0.9	0.6	-	0.7	1.0	0.7	1.0
NAIMATTOMIA NAISIA ILMAN LAPSIA - OGIFTA KVINNOR UTAN BARN - UNMARRIED WOMEN WITHOUT CHILDREN .....	1242	1424	10.3	4.9	50.0	9.8	6.7	11.2	-	10.4	5.8	10.4	5.8
LAPSIA HUOLLETTAVANA - MED BARN - WITH CHILDREN .....	909	1027	4.9	5.1	-	3.3	7.9	3.4	-	3.6	4.7	3.8	4.7
MUITA YKSINÄISIIÄ NAISIA ILMAN LAPSIA ANDRA ENSAMMA KVINNOR UTAN BARN - OTHER SINGLE WOMEN WITHOUT CHILDREN LAPSIA HUOLLETTAVANA - MED BARN - WITH CHILDREN .....	1376	1719	16.2	7.7	-	9.2	9.7	11.1	-	10.4	5.8	10.9	6.0
AVIOPAREJA ILMAN LAPSIA - GIFTA PAR UTAN BARN - MARRIED COUPLES WITHOUT CHILDREN .....	3529	3812	8.6	11.4	-	9.6	15.1	10.5	-	10.5	16.5	10.3	16.0
LAPSIA HUOLLETTAVANA - MED BARN - WITH CHILDREN .....	1548	1852	10.9	10.4	-	4.7	6.1	6.4	-	5.8	6.5	6.3	6.9
YKSINÄISIIÄ ALLE 16-VUOTIAITA LAPSIA ENSAMMA UNDER 16-ÅRIGA BARN - SINGLE UNDER 16-YEAR-OLD CHILDREN ..	9790	10900	25.1	48.7	-	14.1	22.8	15.5	-	15.5	35.5	16.3	36.8

KAUPUNGIT - STÄDER -

URBAN COMMUNES.....

YKSINÄISIIÄ MIEHIÄ ILMAN LAPSIA - ENSAMMA MÄN UTAN BARN - SINGLE MEN WITHOUT CHILDREN .....	4517	4695	22.9	11.2	-	51.2	32.3	43.5	-	45.6	26.5	44.1	25.3
LAPSIA HUOLLETTAVANA - MED BARN - WITH CHILDREN .....	184	194	0.6	0.6	-	0.9	0.7	0.5	-	0.7	1.0	0.7	1.0
NAIMATTOMIA NAISIA ILMAN LAPSIA - OGIFTA KVINNOR UTAN BARN - UNMARRIED WOMEN WITHOUT CHILDREN .....	1000	1127	11.9	5.8	-	9.8	7.3	11.5	-	10.6	6.1	10.6	6.1
LAPSIA HUOLLETTAVANA - MED BARN - WITH CHILDREN .....	699	781	6.1	6.5	-	3.0	7.8	3.5	-	3.6	4.9	3.8	5.0
MUITA YKSINÄISIIÄ NAISIA ILMAN LAPSIA ANDRA ENSAMMA KVINNOR UTAN BARN - OTHER SINGLE WOMEN WITHOUT CHILDREN LAPSIA HUOLLETTAVANA - MED BARN - WITH CHILDREN .....	1052	1299	18.0	8.8	-	9.3	9.6	10.5	-	10.0	5.8	10.5	6.0
AVIOPAREJA ILMAN LAPSIA - GIFTA PAR UTAN BARN - MARRIED COUPLES WITHOUT CHILDREN .....	2732	2928	10.5	14.4	-	9.0	14.7	10.6	-	10.3	16.6	10.3	16.4
LAPSIA HUOLLETTAVANA - MED BARN - WITH CHILDREN .....	1104	1280	7.6	7.5	-	4.1	5.8	5.7	-	5.1	5.9	5.2	6.0
YKSINÄISIIÄ ALLE 16-VUOTIAITA LAPSIA ENSAMMA UNDER 16-ÅRIGA BARN - SINGLE UNDER 16-YEAR-OLD CHILDREN ..	6937	7548	22.5	45.3	-	12.7	21.8	14.2	-	14.2	33.2	14.7	34.1









3. JATK. - FORTS. - CONT.

3A

LÄÄNI - LÄN	SAIRAALAOHITO SUKHUSVÄRD		YKSITYSKOTHOITO VÄRD I ENSKILT HEM	KOTIAVUSTUS HJEMUNDERSTÖD					TAPAUKZIA KATKITTAAAN FALL INALLES	HENKILÖITÄ KATKITTAAAN PERSONER INALLES
	YHTEENSÄ TAPAUKZIA FALL SAMMANLAGT	HENKILÖITÄ PERSONER		SÄÄNNÖLLINEN REGLBUNDET	SÄÄNNÖLLINEN JA SEN LISÄKSI SAIRAALAOHITO - REGLBUNDET OCH SUKUSVÄRD DÄRTILL	TILLÄPÄINEN TILLFÄLLIGT	LAATU TURKEMATON ART OKÄND	YHTEENSÄ TAPAUKZIA FALL SAMMANLAGT		
PERHETYYPPI - FAMILJETYP	LUKUMÄÄRÄ - ANTAL									

MUUT KUNNAT - ANDRA KOMM. - RURAL COMMUNES .....	311	584	1	284	56	1053	-	1393	2693	1705	3278
YKSINÄISIA MIEHIA ILMAN LAPSIA - ENSAMMA MÄN UTAN BARN - SINGLE MEN WITHOUT CHILDREN .....	98	98	-	91	15	431	-	537	537	635	635
LAPSIA HUOLLETTAVANA - MED BARN - WITH CHILDREN .....	2	7	-	5	-	15	-	20	51	22	58
NAIMATTOMIA NAISIA ILMAN LAPSIA - OGIFTA KVINNOR UTAN BARN - UNMARRIED WOMEN WITHOUT CHILDREN .....	30	30	1	22	2	98	-	122	122	153	153
LAPSIA HUOLLETTAVANA - MED BARN - WITH CHILDREN .....	10	22	-	7	2	16	-	25	58	35	80
MUITA YKSINÄISIA NAISIA ILMAN LAPSIA ANDRA ENSAMMA KVINNOR UTAN BARN - OTHER SINGLE WOMEN WITHOUT CHILDREN LAPSIA HUOLLETTAVANA - MED BARN - WITH CHILDREN .....	57	57	-	27	4	166	-	197	197	254	254
AVIOPAREJA ILMAN LAPSIA - GIFTA PAR UTAN BARN - MARRIED COUPLES WITHOUT CHILDREN .....	17	55	-	32	8	64	-	104	314	121	369
LAPSIA HUOLLETTAVANA - MED BARN - WITH CHILDREN .....	39	78	-	21	7	102	-	130	260	169	338
YKSINÄISIA ALLE 16-VUOTIAITA LAPSIA ENSAMMA UNDER 16-ÄRIGA BARN - SINGLE UNDER 16-YEAR-OLD CHILDREN ..	58	237	-	77	18	161	-	256	1152	314	1389
	-	-	-	2	-	-	-	2	2	2	2
POHJOIS-KARJALAN LÄÄNI - NORRA KARELENS LÄN											
YHTEENSÄ - SUMMA - TOTAL .....	584	1224	-	900	191	2121	-	3212	6375	3796	7599
YKSINÄISIA MIEHIA ILMAN LAPSIA - ENSAMMA MÄN UTAN BARN - SINGLE MEN WITHOUT CHILDREN .....	146	146	-	365	61	796	-	1222	1222	1368	1368
LAPSIA HUOLLETTAVANA - MED BARN - WITH CHILDREN .....	2	4	-	14	1	10	-	25	70	27	74
NAIMATTOMIA NAISIA ILMAN LAPSIA - OGIFTA KVINNOR UTAN BARN - UNMARRIED WOMEN WITHOUT CHILDREN .....	54	54	-	54	3	168	-	225	225	279	279
LAPSIA HUOLLETTAVANA - MED BARN - WITH CHILDREN .....	20	42	-	31	9	49	-	89	195	109	237
MUITA YKSINÄISIA NAISIA ILMAN LAPSIA ANDRA ENSAMMA KVINNOR UTAN BARN - OTHER SINGLE WOMEN WITHOUT CHILDREN LAPSIA HUOLLETTAVANA - MED BARN - WITH CHILDREN .....	84	84	-	65	16	297	-	378	378	462	462
AVIOPAREJA ILMAN LAPSIA - GIFTA PAR UTAN BARN - MARRIED COUPLES WITHOUT CHILDREN .....	38	118	-	80	23	156	-	259	746	297	864
LAPSIA HUOLLETTAVANA - MED BARN - WITH CHILDREN .....	97	194	-	70	22	212	-	304	608	401	802
YKSINÄISIA ALLE 16-VUOTIAITA LAPSIA ENSAMMA UNDER 16-ÄRIGA BARN - SINGLE UNDER 16-YEAR-OLD CHILDREN ..	143	582	-	221	56	432	-	709	2930	852	3512
	-	-	-	-	-	1	-	1	1	1	1
KAUPUNGIT - STÄDER - URBAN COMMUNES .....	275	599	-	518	109	1115	-	1742	3427	2017	4026
YKSINÄISIA MIEHIA ILMAN LAPSIA - ENSAMMA MÄN UTAN BARN - SINGLE MEN WITHOUT CHILDREN .....	67	67	-	224	34	424	-	682	682	749	749
LAPSIA HUOLLETTAVANA - MED BARN - WITH CHILDREN .....	-	-	-	5	-	5	-	10	31	10	31
NAIMATTOMIA NAISIA ILMAN LAPSIA - OGIFTA KVINNOR UTAN BARN - UNMARRIED WOMEN WITHOUT CHILDREN .....	28	28	-	24	2	98	-	124	124	152	152
LAPSIA HUOLLETTAVANA - MED BARN - WITH CHILDREN .....	8	17	-	13	6	31	-	50	106	58	123
MUITA YKSINÄISIA NAISIA ILMAN LAPSIA ANDRA ENSAMMA KVINNOR UTAN BARN - OTHER SINGLE WOMEN WITHOUT CHILDREN LAPSIA HUOLLETTAVANA - MED BARN - WITH CHILDREN .....	34	34	-	45	11	125	-	181	181	215	215
AVIOPAREJA ILMAN LAPSIA - GIFTA PAR UTAN BARN - MARRIED COUPLES WITHOUT CHILDREN .....	19	60	-	46	18	96	-	160	449	179	509
LAPSIA HUOLLETTAVANA - MED BARN - WITH CHILDREN .....	37	74	-	35	10	94	-	139	278	176	352
YKSINÄISIA ALLE 16-VUOTIAITA LAPSIA ENSAMMA UNDER 16-ÄRIGA BARN - SINGLE UNDER 16-YEAR-OLD CHILDREN ..	82	319	-	126	28	241	-	395	1575	477	1894
	-	-	-	-	-	1	-	1	1	1	1

LÄÄNI - LÄN	EDELLINEN VUOSI FÖREGÅENDE ÅR		SAIRAALAHITO SUKKUSVÅRD		YKSITYSKOTIHOITO VÅRD I ENSKILT HEM	KOTIAVUSTUS HEMUNDERSTÖD					TAPAUKSIA KAIKKIAAN FALL INALLES	HENKILÖITÄ KAIKKIAAN PERSONER INALLES
	KOTIAVUSTUSTAPAUKSIA HENKILÖITÄ - PERSONER I HEMUNDERSTÖDSFALL	KAIKISSA TAPAUKSISSA HENKILÖITÄ - PERSONER INALLES	YHTEENSÄ TAPAUKSIA FALL SAMMANLAGT	HENKILÖITÄ PERSONER		SÄÄNNÖLLINEN REGLBUNDET	SÄÄNNÖLLINEN JA SEN LISÄKSI SAIRAALAHITO - REGLBUNDET OCH SUKKUSVÅRD DÄRTILL	TILAPÄINEN TILLFÄLLIGT	LAATU TUUNTEMÄTÖN ART OKÄND	YHTEENSÄ TAPAUKSIA FALL SAMMANLAGT		

PERHETYYPPI - FAMILJETYP

89

MUUT KUNNAT - ANDRA KOMM. -  
RURAL COMMUNES.....

2994	3689	100.0	100.0	100.0	100.0	100.0	100.0	-	100.0	100.0	100.0	100.0
542	624	31.5	16.8	-	32.0	26.8	40.9	-	38.5	19.9	37.2	19.4
43	52	0.6	1.2	-	1.8	-	1.4	-	1.4	1.9	1.3	1.8
125	183	9.6	5.1	100.0	7.7	3.6	9.3	-	8.8	4.5	9.0	4.7
35	54	3.2	3.8	-	2.5	3.6	1.5	-	1.8	2.2	2.1	2.4
195	290	18.3	9.8	-	9.5	7.1	15.8	-	14.1	7.3	14.9	7.7
369	420	5.5	9.4	-	11.3	14.3	6.1	-	7.5	11.7	7.1	11.3
298	412	12.5	13.4	-	7.4	12.5	9.7	-	9.3	9.7	9.9	10.3
1386	1653	18.6	40.6	-	27.1	32.1	15.3	-	18.4	42.8	18.4	42.4
1	1	-	-	-	0.7	-	-	-	0.1	0.1	0.1	0.1

POHJOIS-KARJALAN LÄÄNI - NORRA KARELENS LÄN

YHTEENSÄ - SUMMA - TOTAL .....

6895	8187	100.0	100.0	-	100.0	100.0	100.0	-	100.0	100.0	100.0	100.0
1254	1376	25.0	11.9	-	40.6	31.9	37.5	-	38.0	19.2	36.0	18.0
67	75	0.3	0.3	-	1.6	0.5	0.5	-	0.8	1.1	0.7	1.0
249	301	9.2	4.4	-	6.0	1.6	7.9	-	7.0	3.5	7.3	3.7
204	252	3.4	3.4	-	3.4	4.7	2.3	-	2.8	3.1	2.9	3.1
453	576	14.4	6.9	-	7.2	8.4	14.0	-	11.8	5.9	12.2	6.1
843	943	6.5	9.6	-	8.9	12.0	7.4	-	8.1	11.7	7.8	11.4
678	898	16.6	15.8	-	7.8	11.5	10.0	-	9.5	9.5	10.6	10.6
3146	3765	24.5	47.5	-	24.6	29.3	20.4	-	22.1	46.0	22.4	46.2
1	1	-	-	-	-	-	0.0	-	0.0	0.0	0.0	0.0

KAUPUNGIT - STÄDER -

URBAN COMMUNES.....

3846	4345	100.0	100.0	-	100.0	100.0	100.0	-	100.0	100.0	100.0	100.0
720	770	24.4	11.2	-	43.2	31.2	38.0	-	39.2	19.9	37.1	18.6
32	32	-	-	-	1.0	-	0.4	-	0.6	0.9	0.5	0.8
137	162	10.2	4.7	-	4.6	1.8	8.8	-	7.1	3.6	7.5	3.8
107	136	2.9	2.8	-	2.5	5.5	2.8	-	2.9	3.1	2.9	3.1
225	272	12.4	5.7	-	8.7	10.1	11.2	-	10.4	5.3	10.7	5.3
496	556	6.9	10.0	-	8.9	16.5	8.6	-	9.2	13.1	8.9	12.6
298	364	13.5	12.4	-	6.8	9.2	8.4	-	8.0	8.1	8.7	8.7
1831	2053	29.8	53.3	-	24.3	25.7	21.6	-	22.7	46.0	23.6	47.0
-	-	-	-	-	-	-	0.1	-	0.1	0.0	0.0	0.0



3. JATK. - FORTS. - CONT.

LÄÄNI - LÄN	SAIRAALAHOITO SUKKUSVÄRD		YKSITYSKOTIHOITO VÄRD I ENSKILT HEM	KOTIAVUSTUS HEMUNDERSTÖD						Yhteensä Tapauksia Fall Inalles	Yhteensä Henkilöitä Personer Inalles
	Yhteensä Tapauksia Fall Sammanlagt	Henkilöitä Personer		Säännöllinen Regelbundet	Säännöllinen ja sen lisäksi sairaalahoito - regelbundet och sjukhusvård därtill	Tilapäinen Tillfälligt	Laatu tuoteaton Art Okänd	Yhteensä Tapauksia Fall Sammanlagt	Henkilöitä Personer		
PERHETYYPPI - FAMILJETYP	LUKUMÄÄRÄ - ANTAL										
MUUT KUNNAT - ANDRA KOMM. - RURAL COMMUNES .....	309	625	-	382	82	1006	-	1470	2948	1779	3573
YKSINÄISIÄ MIEHIÄ ILMAN LAPSIA - ENSAMMA MÄN UTAN BARN - SINGLE MEN WITHOUT CHILDREN .....	79	79	-	141	27	372	-	540	540	619	619
LAPSIA HUOLLETTAVANA - MED BARN - WITH CHILDREN .....	2	4	-	9	1	5	-	15	39	17	43
NAIMATTOMIA NAISIA ILMAN LAPSIA - OGIFTA KVINNOR UTAN BARN - UNMARRIED WOMEN WITHOUT CHILDREN .....	26	26	-	30	1	70	-	101	101	127	127
LAPSIA HUOLLETTAVANA - MED BARN - WITH CHILDREN .....	12	25	-	18	3	18	-	39	89	51	114
MUITA YKSINÄISIÄ NAISIA ILMAN LAPSIA ANDRA ENSAMMA KVINNOR UTAN BARN - OTHER SINGLE WOMEN WITHOUT CHILDREN	50	50	-	20	5	172	-	197	197	247	247
LAPSIA HUOLLETTAVANA - MED BARN - WITH CHILDREN .....	19	58	-	34	5	60	-	99	297	118	355
AVIOPAREJA ILMAN LAPSIA - GIFTA PAR UTAN BARN - MARRIED COUPLES WITHOUT CHILDREN .....	60	120	-	35	12	118	-	165	330	225	450
LAPSIA HUOLLETTAVANA - MED BARN - WITH CHILDREN .....	61	263	-	95	28	191	-	314	1355	375	1618
YKSINÄISIÄ ALLE 16-VUOTIAITA LAPSIA ENSAMMA UNDER 16-ÅRIGA BARN - SINGLE UNDER 16-YEAR-OLD CHILDREN ..	-	-	-	-	-	-	-	-	-	-	-
KUOPION LÄÄNI - KUOPIO LÄN											
Yhteensä - SUMMA - TOTAL .....	553	1095	-	941	238	2688	-	3867	7461	4420	8556
YKSINÄISIÄ MIEHIÄ ILMAN LAPSIA - ENSAMMA MÄN UTAN BARN - SINGLE MEN WITHOUT CHILDREN .....	177	177	-	376	74	1003	-	1453	1453	1630	1630
LAPSIA HUOLLETTAVANA - MED BARN - WITH CHILDREN .....	1	2	-	10	2	19	-	31	81	32	83
NAIMATTOMIA NAISIA ILMAN LAPSIA - OGIFTA KVINNOR UTAN BARN - UNMARRIED WOMEN WITHOUT CHILDREN .....	63	63	-	70	34	235	-	339	339	402	402
LAPSIA HUOLLETTAVANA - MED BARN - WITH CHILDREN .....	25	52	-	30	13	80	-	123	284	148	336
MUITA YKSINÄISIÄ NAISIA ILMAN LAPSIA ANDRA ENSAMMA KVINNOR UTAN BARN - OTHER SINGLE WOMEN WITHOUT CHILDREN	67	67	-	85	16	371	-	472	472	539	539
LAPSIA HUOLLETTAVANA - MED BARN - WITH CHILDREN .....	37	95	-	86	15	231	-	332	961	369	1056
AVIOPAREJA ILMAN LAPSIA - GIFTA PAR UTAN BARN - MARRIED COUPLES WITHOUT CHILDREN .....	62	124	-	84	16	247	-	347	694	409	818
LAPSIA HUOLLETTAVANA - MED BARN - WITH CHILDREN .....	121	515	-	199	68	502	-	769	3176	890	3691
YKSINÄISIÄ ALLE 16-VUOTIAITA LAPSIA ENSAMMA UNDER 16-ÅRIGA BARN - SINGLE UNDER 16-YEAR-OLD CHILDREN ..	-	-	-	1	-	-	-	1	1	1	1
KAUPUNGIT - STÄDER - URBAN COMMUNES .....	302	591	-	598	172	1704	-	2474	4623	2776	5214
YKSINÄISIÄ MIEHIÄ ILMAN LAPSIA - ENSAMMA MÄN UTAN BARN - SINGLE MEN WITHOUT CHILDREN .....	96	96	-	264	51	664	-	979	979	1075	1075
LAPSIA HUOLLETTAVANA - MED BARN - WITH CHILDREN .....	1	2	-	7	2	9	-	18	45	19	47
NAIMATTOMIA NAISIA ILMAN LAPSIA - OGIFTA KVINNOR UTAN BARN - UNMARRIED WOMEN WITHOUT CHILDREN .....	36	36	-	49	30	168	-	247	247	283	283
LAPSIA HUOLLETTAVANA - MED BARN - WITH CHILDREN .....	14	29	-	20	7	49	-	76	167	90	196
MUITA YKSINÄISIÄ NAISIA ILMAN LAPSIA ANDRA ENSAMMA KVINNOR UTAN BARN - OTHER SINGLE WOMEN WITHOUT CHILDREN	41	41	-	47	15	203	-	265	265	306	306
LAPSIA HUOLLETTAVANA - MED BARN - WITH CHILDREN .....	18	48	-	44	9	141	-	194	551	212	599
AVIOPAREJA ILMAN LAPSIA - GIFTA PAR UTAN BARN - MARRIED COUPLES WITHOUT CHILDREN .....	28	56	-	50	11	151	-	212	424	240	480
LAPSIA HUOLLETTAVANA - MED BARN - WITH CHILDREN .....	68	283	-	117	47	319	-	483	1945	551	2228
YKSINÄISIÄ ALLE 16-VUOTIAITA LAPSIA ENSAMMA UNDER 16-ÅRIGA BARN - SINGLE UNDER 16-YEAR-OLD CHILDREN ..	-	-	-	-	-	-	-	-	-	-	-

LÄÄNI - LÄN	EDELLINEN VUOSI FÖREGÅENDE ÅR		SAIRAALAHOITO SJUKHUSVÅRD		YKSIYKSIOHITO VÄRD I ENSKILT HEM	KOTIAVUSTUS HEMUNDERSTÖD					TAPAUKSA FALL INALLES	HENKILÖITÄ KATKITTAAAN PERSONER INALLES
	KOTIAVUSTUSTAPAUKSISSA HENKILÖITÄ - PERSONER I HEMUNDERSTÖDSFALL	KAIKISSA TAPAUKSISSA HENKILÖITÄ - PERSONER INALLES	YHTEENSÄ TAPAUKSISSA FALL SAMMANLAGT	HENKILÖITÄ PERSONER		SÄÄNNÖLLINEN REGLBUNDET	SÄÄNNÖLLINEN JA SEN LISÄKSI SAIRAALAHOITO - REGLBUNDET OCH SJUKHUSVÅRD DÄRTILL	TILAPÄINEN TILFÄLLIGT	LAATU TUUNTEMÄTON ART OKÄND	YHTEENSÄ TAPAUKSISSA FALL SAMMANLAGT		

PERHETYYPPI - FAMILJETYP

28

MUUT KUNNAT - ANDRA KOMM. -  
RURAL COMMUNES..... 3049 3842 100.0 100.0 - 100.0 100.0 100.0 - 100.0 100.0 100.0 100.0

YKSINÄISIÄ MIEHIÄ ILMAN LAPSIÄ -  
ENSAMMA MÄN UTAN BARN - SINGLE MEN  
WITHOUT CHILDREN ..... 534 606 25.6 12.6 - 36.9 32.9 37.0 - 36.7 18.3 34.8 17.3  
LAPSIÄ HUOLLETTAVANA - MED BARN -  
WITH CHILDREN ..... 35 43 0.6 0.6 - 2.4 1.2 0.5 - 1.0 1.3 1.0 1.2  
NAIMATTOMIA NAISIA ILMAN LAPSIÄ -  
OGIFTA KVINNOR UTAN BARN - UNMARRIED  
WOMEN WITHOUT CHILDREN ..... 112 139 8.4 4.2 - 7.9 1.2 7.0 - 6.9 3.4 7.1 3.6  
LAPSIÄ HUOLLETTAVANA - MED BARN -  
WITH CHILDREN ..... 97 116 3.9 4.0 - 4.7 3.7 1.8 - 2.7 3.0 2.9 3.2  
MUITA YKSINÄISIÄ NAISIA ILMAN LAPSIÄ  
ANDRA ENSAMMA KVINNOR UTAN BARN -  
OTHER SINGLE WOMEN WITHOUT CHILDREN ..... 228 304 16.2 8.0 - 5.2 6.1 17.1 - 13.4 6.7 13.9 6.9  
LAPSIÄ HUOLLETTAVANA - MED BARN -  
WITH CHILDREN ..... 347 387 6.1 9.3 - 8.9 6.1 6.0 - 6.7 10.1 6.6 9.9  
AVIOPAREJA ILMAN LAPSIÄ - GIFTA PAR  
UTAN BARN - MARRIED COUPLES WITHOUT  
CHILDREN ..... 380 534 19.4 19.2 - 9.2 14.6 11.7 - 11.2 11.2 12.6 12.6  
LAPSIÄ HUOLLETTAVANA - MED BARN -  
WITH CHILDREN ..... 1315 1712 19.7 42.1 - 24.9 34.1 19.0 - 21.4 46.0 21.1 45.3  
YKSINÄISIÄ ALLE 16-VUOTIAITA LAPSIÄ  
ENSAMMA UNDER 16-ÅRIGA BARN -  
SINGLE UNDER 16-YEAR-OLD CHILDREN .. 1 1 - - - - - - - - - -

KUOPION LÄÄNI - KUOPIO LÄN

YHTEENSÄ - SUMMA - TOTAL ..... 8671 9968 100.0 100.0 - 100.0 100.0 100.0 - 100.0 100.0 100.0 100.0

YKSINÄISIÄ MIEHIÄ ILMAN LAPSIÄ -  
ENSAMMA MÄN UTAN BARN - SINGLE MEN  
WITHOUT CHILDREN ..... 1548 1695 32.0 16.2 - 40.0 31.1 37.3 - 37.6 19.5 36.9 19.1  
LAPSIÄ HUOLLETTAVANA - MED BARN -  
WITH CHILDREN ..... 102 108 0.2 0.2 - 1.1 0.8 0.7 - 0.8 1.1 0.7 1.0  
NAIMATTOMIA NAISIA ILMAN LAPSIÄ -  
OGIFTA KVINNOR UTAN BARN - UNMARRIED  
WOMEN WITHOUT CHILDREN ..... 395 472 11.4 5.8 - 7.4 14.3 8.7 - 8.8 4.5 9.1 4.7  
LAPSIÄ HUOLLETTAVANA - MED BARN -  
WITH CHILDREN ..... 254 284 4.5 4.7 - 3.2 5.5 3.0 - 3.2 3.8 3.3 3.9  
MUITA YKSINÄISIÄ NAISIA ILMAN LAPSIÄ  
ANDRA ENSAMMA KVINNOR UTAN BARN -  
OTHER SINGLE WOMEN WITHOUT CHILDREN ..... 477 580 12.1 6.1 - 9.0 6.7 13.8 - 12.2 6.3 12.2 6.3  
LAPSIÄ HUOLLETTAVANA - MED BARN -  
WITH CHILDREN ..... 1123 1250 6.7 8.7 - 9.1 6.3 8.6 - 8.6 12.9 8.3 12.3  
AVIOPAREJA ILMAN LAPSIÄ - GIFTA PAR  
UTAN BARN - MARRIED COUPLES WITHOUT  
CHILDREN ..... 788 970 11.2 11.3 - 8.9 6.7 9.2 - 9.0 9.3 9.3 9.6  
LAPSIÄ HUOLLETTAVANA - MED BARN -  
WITH CHILDREN ..... 3978 4603 21.9 47.0 - 21.1 28.6 18.7 - 19.9 42.6 20.1 43.1  
YKSINÄISIÄ ALLE 16-VUOTIAITA LAPSIÄ  
ENSAMMA UNDER 16-ÅRIGA BARN -  
SINGLE UNDER 16-YEAR-OLD CHILDREN .. 6 6 - - - 0.1 - - - 0.0 0.0 0.0 0.0

KAUPUNGIT - STÄDER -  
URBAN COMMUNES.....

5392 6092 100.0 100.0 - 100.0 100.0 100.0 - 100.0 100.0 100.0 100.0

YKSINÄISIÄ MIEHIÄ ILMAN LAPSIÄ -  
ENSAMMA MÄN UTAN BARN - SINGLE MEN  
WITHOUT CHILDREN ..... 1059 1128 31.8 16.2 - 44.1 29.7 39.0 - 39.6 21.2 38.7 20.6  
LAPSIÄ HUOLLETTAVANA - MED BARN -  
WITH CHILDREN ..... 51 57 0.3 0.3 - 1.2 1.2 0.5 - 0.7 1.0 0.7 0.9  
NAIMATTOMIA NAISIA ILMAN LAPSIÄ -  
OGIFTA KVINNOR UTAN BARN - UNMARRIED  
WOMEN WITHOUT CHILDREN ..... 254 286 11.9 6.1 - 8.2 17.4 9.9 - 10.0 5.3 10.2 5.4  
LAPSIÄ HUOLLETTAVANA - MED BARN -  
WITH CHILDREN ..... 166 190 4.6 4.9 - 3.3 4.1 2.9 - 3.1 3.6 3.2 3.8  
MUITA YKSINÄISIÄ NAISIA ILMAN LAPSIÄ  
ANDRA ENSAMMA KVINNOR UTAN BARN -  
OTHER SINGLE WOMEN WITHOUT CHILDREN ..... 278 322 13.6 6.9 - 7.9 8.7 11.9 - 10.7 5.7 11.0 5.9  
LAPSIÄ HUOLLETTAVANA - MED BARN -  
WITH CHILDREN ..... 658 742 6.0 8.1 - 7.4 5.2 8.3 - 7.8 11.9 7.6 11.5  
AVIOPAREJA ILMAN LAPSIÄ - GIFTA PAR  
UTAN BARN - MARRIED COUPLES WITHOUT  
CHILDREN ..... 482 570 9.3 9.5 - 8.4 6.4 8.9 - 8.6 9.2 8.6 9.2  
LAPSIÄ HUOLLETTAVANA - MED BARN -  
WITH CHILDREN ..... 2443 2796 22.5 47.9 - 19.6 27.3 18.7 - 19.5 42.1 19.8 42.7  
YKSINÄISIÄ ALLE 16-VUOTIAITA LAPSIÄ  
ENSAMMA UNDER 16-ÅRIGA BARN -  
SINGLE UNDER 16-YEAR-OLD CHILDREN .. 1 1 - - - - - - - - - -





3. JATK. - FORTS. - CONT.

3A

LÄÄNI - LÄN	SAIRAALAOHITO SJUKHUSVÅRD		YKSITYSKOTIHOITO VÅRD I ENSKILT HEM	KOTIAVUSTUS HEMUNDERSTÖD					Yhteensä Fall Inalles	Henkilöitä Personer Inalles	
	Yhteensä Fall Sammanlagt	Henkilöitä Personer		Säännöllinen Regelbundet	Säännöllinen ja sen lisäksi sairaalahoidto - regelbundet och sjukhusvård därtill	Tilapäinen Tillfälligt	Laatu tuentaton Art Okänd	Yhteensä Fall Sammanlagt			Henkilöitä Personer
PERHETYYPPI - FAMILJETYP	LUKUMÄÄRÄ - ANTAL										
MUUT KUNNAT - ANDRA KOMM. - RURAL COMMUNES .....	414	911	1	406	103	1572	1	2082	4161	2497	5073
YKSINÄISIÄ MIEHIÄ ILMAN LAPSIA - ENSAMMA MÄN UTAN BARN - SINGLE MEN WITHOUT CHILDREN .....	114	114	-	155	36	567	-	758	758	872	872
LAPSIA HUOLLETTAVANA - MED BARN - WITH CHILDREN .....	2	4	-	8	-	12	-	20	57	22	61
NAIMATTOMIA NAISIA ILMAN LAPSIA - OGIFTA KVINNOR UTAN BARN - UNMARRIED WOMEN WITHOUT CHILDREN .....	36	36	1	33	7	144	-	184	184	221	221
LAPSIA HUOLLETTAVANA - MED BARN - WITH CHILDREN .....	12	28	-	10	7	42	-	59	133	71	161
MUITA YKSINÄISIÄ NAISIA ILMAN LAPSIA ANDRA ENSAMMA KVINNOR UTAN BARN - OTHER SINGLE WOMEN WITHOUT CHILDREN	47	47	-	38	9	194	-	241	241	288	288
LAPSIA HUOLLETTAVANA - MED BARN - WITH CHILDREN .....	35	102	-	42	9	120	-	171	502	206	604
AVIOPAREJA ILMAN LAPSIA - GIFTA PAR UTAN BARN - MARRIED COUPLES WITHOUT CHILDREN .....	52	104	-	32	7	168	1	208	416	260	520
LAPSIA HUOLLETTAVANA - MED BARN - WITH CHILDREN .....	116	476	-	87	28	325	-	440	1869	556	2345
YKSINÄISIÄ ALLE 16-VUOTIAITA LAPSIA ENSAMMA UNDER 16-ÅRIGA BARN - SINGLE UNDER 16-YEAR-OLD CHILDREN ..	-	-	-	1	-	-	-	1	1	1	1
VAASAN LÄÄNI - VASA LÄN											
Yhteensä - SUMMA - TOTAL .....	961	2132	4	1065	306	3602	1	4974	10160	5939	12296
YKSINÄISIÄ MIEHIÄ ILMAN LAPSIA - ENSAMMA MÄN UTAN BARN - SINGLE MEN WITHOUT CHILDREN .....	229	229	2	320	61	1168	1	1550	1550	1781	1781
LAPSIA HUOLLETTAVANA - MED BARN - WITH CHILDREN .....	3	9	-	11	2	20	-	33	98	36	107
NAIMATTOMIA NAISIA ILMAN LAPSIA - OGIFTA KVINNOR UTAN BARN - UNMARRIED WOMEN WITHOUT CHILDREN .....	95	95	2	95	19	383	-	497	497	594	594
LAPSIA HUOLLETTAVANA - MED BARN - WITH CHILDREN .....	32	85	-	53	15	101	-	169	389	201	474
MUITA YKSINÄISIÄ NAISIA ILMAN LAPSIA ANDRA ENSAMMA KVINNOR UTAN BARN - OTHER SINGLE WOMEN WITHOUT CHILDREN	128	128	-	140	32	554	-	726	726	854	854
LAPSIA HUOLLETTAVANA - MED BARN - WITH CHILDREN .....	55	167	-	107	29	272	-	408	1166	463	1333
AVIOPAREJA ILMAN LAPSIA - GIFTA PAR UTAN BARN - MARRIED COUPLES WITHOUT CHILDREN .....	161	322	-	86	40	357	-	483	966	644	1288
LAPSIA HUOLLETTAVANA - MED BARN - WITH CHILDREN .....	258	1097	-	252	108	744	-	1104	4764	1362	5861
YKSINÄISIÄ ALLE 16-VUOTIAITA LAPSIA ENSAMMA UNDER 16-ÅRIGA BARN - SINGLE UNDER 16-YEAR-OLD CHILDREN ..	-	-	-	1	-	3	-	4	4	4	4
KAUPUNGIT - STÄDER - URBAN COMMUNES .....	437	894	1	604	172	1891	-	2667	5283	3105	6178
YKSINÄISIÄ MIEHIÄ ILMAN LAPSIA - ENSAMMA MÄN UTAN BARN - SINGLE MEN WITHOUT CHILDREN .....	105	105	-	216	40	678	-	934	934	1039	1039
LAPSIA HUOLLETTAVANA - MED BARN - WITH CHILDREN .....	-	-	-	3	1	9	-	13	42	13	42
NAIMATTOMIA NAISIA ILMAN LAPSIA - OGIFTA KVINNOR UTAN BARN - UNMARRIED WOMEN WITHOUT CHILDREN .....	49	49	1	61	12	192	-	265	265	315	315
LAPSIA HUOLLETTAVANA - MED BARN - WITH CHILDREN .....	14	33	-	28	10	65	-	103	242	117	275
MUITA YKSINÄISIÄ NAISIA ILMAN LAPSIA ANDRA ENSAMMA KVINNOR UTAN BARN - OTHER SINGLE WOMEN WITHOUT CHILDREN	77	77	-	73	18	254	-	345	345	422	422
LAPSIA HUOLLETTAVANA - MED BARN - WITH CHILDREN .....	29	97	-	58	18	141	-	217	605	246	702
AVIOPAREJA ILMAN LAPSIA - GIFTA PAR UTAN BARN - MARRIED COUPLES WITHOUT CHILDREN .....	61	122	-	35	21	147	-	203	406	264	528
LAPSIA HUOLLETTAVANA - MED BARN - WITH CHILDREN .....	102	411	-	129	52	403	-	584	2441	686	2852
YKSINÄISIÄ ALLE 16-VUOTIAITA LAPSIA ENSAMMA UNDER 16-ÅRIGA BARN - SINGLE UNDER 16-YEAR-OLD CHILDREN ..	-	-	-	1	-	2	-	3	3	3	3

LÄÄNI - LÄN	EDELLINEN VUOSI FÖREGÅENDE ÅR		SAIRAALAHOIDO Sjukhusvård		YKSITYSKOTIHOITO VÄRD I ENSKILT HEM	KOTIAVUSTUS HEMUNDERSTÖD					TAPAUKSIA KATKIAAN FALL INALLES	HENKILÖITÄ KATKIAAN PERSONER INALLES
	KOTIAVUSTUSTAPAUKSIA HENKILÖITÄ - PERSONER I HEMUNDERSTÖDSFALL	KATKISSA TAPAUKSIA HENKILÖITÄ - PERSONER INALLES	YHTEENSÄ TAPAUKSIA FALL SAMMANLAGT	HENKILÖITÄ PERSONER		SÄÄNNÖLLINEN REGELENDET	SÄÄNNÖLLINEN JA SEN LISÄKSI SAIRAALAHOIDO - REGELENDET OCH Sjukhusvård DÄRTILL	TILAPÄINEN TILLFÄLLIGT	LAATU TUUNEMATON ART OKÄND	YHTEENSÄ TAPAUKSIA FALL SAMMANLAGT		

<b>MUUT KUNNAT - ANDRA KOMM. - RURAL COMMUNES.....</b>	4334	5265	100.0	100.0	100.0	100.0	100.0	100.0	100.0	100.0	100.0	100.0	100.0
YKSINÄISIIÄ MIEHIIÄ ILMAN LAPSIA - ENSAMMA MÄN UTAN BARN - SINGLE MEN WITHOUT CHILDREN .....	694	809	27.5	12.5	-	38.2	35.0	36.1	-	36.4	18.2	34.9	17.2
LAPSIA HUOLLETTAVANA - MED BARN - WITH CHILDREN .....	70	76	0.5	0.4	-	2.0	-	0.8	-	1.0	1.4	0.9	1.2
NAIMATTOMIA NAISSIA ILMAN LAPSIA - OGIFTA KVINNOR UTAN BARN - UNMARRIED WOMEN WITHOUT CHILDREN .....	195	249	8.7	4.0	100.0	8.1	6.8	9.2	-	8.8	4.4	8.9	4.4
LAPSIA HUOLLETTAVANA - MED BARN - WITH CHILDREN .....	140	170	2.9	3.1	-	2.5	6.8	2.7	-	2.8	3.2	2.8	3.2
MUITA YKSINÄISIIÄ NAISSIA ILMAN LAPSIA ANDRA ENSAMMA KVINNOR UTAN BARN - OTHER SINGLE WOMEN WITHOUT CHILDREN .....	256	347	11.4	5.2	-	9.4	8.7	12.3	-	11.6	5.8	11.5	5.7
LAPSIA HUOLLETTAVANA - MED BARN - WITH CHILDREN .....	540	622	8.5	11.2	-	10.3	8.7	7.6	-	8.2	12.1	8.2	11.9
AVIOPAREJA ILMAN LAPSIA - GIFTA PAR UTAN BARN - MARRIED COUPLES WITHOUT CHILDREN .....	388	548	12.6	11.4	-	7.9	6.8	10.7	100.0	10.0	10.0	10.4	10.3
LAPSIA HUOLLETTAVANA - MED BARN - WITH CHILDREN .....	2048	2440	28.0	52.3	-	21.4	27.2	20.7	-	21.1	44.9	22.3	46.2
YKSINÄISIIÄ ALLE 16-VUOTIAITA LAPSIA ENSAMMA UNDER 16-ÅRIGA BARN - SINGLE UNDER 16-YEAR-OLD CHILDREN ..	3	4	-	-	-	0.2	-	-	-	0.0	0.0	0.0	0.0
<b>VAASAN LÄÄNI - VASA LÄN</b>													
<b>YHTEENSÄ - SUMMA - TOTAL .....</b>	10729	12975	100.0	100.0	100.0	100.0	100.0	100.0	100.0	100.0	100.0	100.0	100.0
YKSINÄISIIÄ MIEHIIÄ ILMAN LAPSIA - ENSAMMA MÄN UTAN BARN - SINGLE MEN WITHOUT CHILDREN .....	1592	1786	23.8	10.7	50.0	30.0	19.9	32.4	100.0	31.2	15.3	30.0	14.5
LAPSIA HUOLLETTAVANA - MED BARN - WITH CHILDREN .....	100	120	0.3	0.4	-	1.0	0.7	0.6	-	0.7	1.0	0.6	0.9
NAIMATTOMIA NAISSIA ILMAN LAPSIA - OGIFTA KVINNOR UTAN BARN - UNMARRIED WOMEN WITHOUT CHILDREN .....	484	575	9.9	4.5	50.0	8.9	6.2	10.6	-	10.0	4.9	10.0	4.8
LAPSIA HUOLLETTAVANA - MED BARN - WITH CHILDREN .....	435	505	3.3	4.0	-	5.0	4.9	2.8	-	3.4	3.8	3.4	3.9
MUITA YKSINÄISIIÄ NAISSIA ILMAN LAPSIA ANDRA ENSAMMA KVINNOR UTAN BARN - OTHER SINGLE WOMEN WITHOUT CHILDREN .....	691	846	13.3	6.0	-	13.1	10.5	15.4	-	14.6	7.1	14.4	6.9
LAPSIA HUOLLETTAVANA - MED BARN - WITH CHILDREN .....	1192	1326	5.7	7.8	-	10.0	9.5	7.6	-	8.2	11.5	7.8	10.8
AVIOPAREJA ILMAN LAPSIA - GIFTA PAR UTAN BARN - MARRIED COUPLES WITHOUT CHILDREN .....	980	1316	16.8	15.1	-	8.1	13.1	9.9	-	9.7	9.5	10.8	10.5
LAPSIA HUOLLETTAVANA - MED BARN - WITH CHILDREN .....	5245	6490	26.8	51.5	-	23.7	35.3	20.7	-	22.2	46.9	22.9	47.7
YKSINÄISIIÄ ALLE 16-VUOTIAITA LAPSIA ENSAMMA UNDER 16-ÅRIGA BARN - SINGLE UNDER 16-YEAR-OLD CHILDREN ..	10	11	-	-	-	0.1	-	0.1	-	0.1	0.0	0.1	0.0
<b>KAUPUNGIT - STÄDER - URBAN COMMUNES.....</b>	5711	6572	100.0	100.0	100.0	100.0	100.0	100.0	-	100.0	100.0	100.0	100.0
YKSINÄISIIÄ MIEHIIÄ ILMAN LAPSIA - ENSAMMA MÄN UTAN BARN - SINGLE MEN WITHOUT CHILDREN .....	1024	1107	24.0	11.7	-	35.8	23.3	35.9	-	35.0	17.7	33.5	16.8
LAPSIA HUOLLETTAVANA - MED BARN - WITH CHILDREN .....	35	37	-	-	-	0.5	0.6	0.5	-	0.5	0.8	0.4	0.7
NAIMATTOMIA NAISSIA ILMAN LAPSIA - OGIFTA KVINNOR UTAN BARN - UNMARRIED WOMEN WITHOUT CHILDREN .....	279	318	11.2	5.5	100.0	10.1	7.0	10.2	-	9.9	5.0	10.1	5.1
LAPSIA HUOLLETTAVANA - MED BARN - WITH CHILDREN .....	269	303	3.2	3.7	-	4.6	5.8	3.4	-	3.9	4.6	3.8	4.5
MUITA YKSINÄISIIÄ NAISSIA ILMAN LAPSIA ANDRA ENSAMMA KVINNOR UTAN BARN - OTHER SINGLE WOMEN WITHOUT CHILDREN .....	346	427	17.6	8.6	-	12.1	10.5	13.4	-	12.9	6.5	13.6	6.8
LAPSIA HUOLLETTAVANA - MED BARN - WITH CHILDREN .....	683	733	6.6	10.9	-	9.6	10.5	7.5	-	8.1	11.5	7.9	11.4
AVIOPAREJA ILMAN LAPSIA - GIFTA PAR UTAN BARN - MARRIED COUPLES WITHOUT CHILDREN .....	450	594	14.0	13.6	-	5.8	12.2	7.8	-	7.6	7.7	8.5	8.5
LAPSIA HUOLLETTAVANA - MED BARN - WITH CHILDREN .....	2621	3048	23.3	46.0	-	21.4	30.2	21.3	-	21.9	46.2	22.1	46.2
YKSINÄISIIÄ ALLE 16-VUOTIAITA LAPSIA ENSAMMA UNDER 16-ÅRIGA BARN - SINGLE UNDER 16-YEAR-OLD CHILDREN ..	4	5	-	-	-	0.2	-	0.1	-	0.1	0.1	0.1	0.0

## 3. JATK. - FORTS. - CONT.

LÄNI - LÄN	SAIRAALAHOITO SJUKHUSVÅRD		YKSITYSKOTIHOITO VÅRD I ENSKILT HEM	KOTIAVUSTUS HEMUNDERSTÖD						TAPAIKUSA KAIKKIAAN FALL INALLES	HENKILÖITÄ KAIKKIAAN PERSONER INALLES
	YHTEENSÄ TAPAIKUSA FALL SAMMANLAGT	HENKILÖITÄ PERSONER		SÄÄNNÖLLINEN REGELEBUNDET	SÄÄNNÖLLINEN JA SEN LISÄKST SAIRAALAHOITO - REGELEBUNDET OCH SJUKHUSVÅRD DÄRTILL	TILAPÄINEN TILLFÄLLIGT	LAATU TUNTEMATON ART OKÄND	YHTEENSÄ TAPAIKUSA FALL SAMMANLAGT	HENKILÖITÄ PERSONER		
PERHETYYPPI - FAMILJETYP	LUKUMÄÄRÄ - ANTAL										
MUUT KUNNAT - ANDRA KOMM. - RURAL COMMUNES .....	524	1238	3	461	134	1711	1	2307	4877	2834	6118
YKSINÄISIA MIEHIA ILMAN LAPSIA - ENSAMMA MÄN UTAN BARN - SINGLE MEN WITHOUT CHILDREN .....	124	124	2	104	21	490	1	616	616	742	742
LAPSIA HUOLLETTAVANA - MED BARN - WITH CHILDREN .....	3	9	-	8	1	11	-	20	56	23	65
NAIMATTOMIA NAISIA ILMAN LAPSIA - OGIFTA KVINNOR UTAN BARN - UNMARRIED WOMEN WITHOUT CHILDREN .....	46	46	1	34	7	191	-	232	232	279	279
LAPSIA HUOLLETTAVANA - MED BARN - WITH CHILDREN .....	18	52	-	25	5	36	-	66	147	84	199
MUITA YKSINÄISIA NAISIA ILMAN LAPSIA ANDRA ENSAMMA KVINNOR UTAN BARN - OTHER SINGLE WOMEN WITHOUT CHILDREN LAPSIA HUOLLETTAVANA - MED BARN - WITH CHILDREN .....	51	51	-	67	14	300	-	381	381	432	432
AVIOPAREJA ILMAN LAPSIA - GIFTA PAR UTAN BARN - MARRIED COUPLES WITHOUT CHILDREN .....	26	70	-	49	11	131	-	191	561	217	631
LAPSIA HUOLLETTAVANA - MED BARN - WITH CHILDREN .....	100	200	-	51	19	210	-	280	560	380	760
LAPSIA HUOLLETTAVANA - MED BARN - WITH CHILDREN .....	156	686	-	123	56	341	-	520	2323	676	3009
YKSINÄISIA ALLE 16-VUOTIAITA LAPSIA ENSAMMA UNDER 16-ÅRIGA BARN - SINGLE UNDER 16-YEAR-OLD CHILDREN ..	-	-	-	-	-	1	-	1	1	1	1
OULUN LÄNI - ULEÅBORGS LÄN											
YHTEENSÄ - SUMMA - TOTAL .....	1189	2439	5	1222	307	4059	-	5588	11412	6782	13856
YKSINÄISIA MIEHIA ILMAN LAPSIA - ENSAMMA MÄN UTAN BARN - SINGLE MEN WITHOUT CHILDREN .....	360	360	4	392	82	1428	-	1902	1902	2266	2266
LAPSIA HUOLLETTAVANA - MED BARN - WITH CHILDREN .....	9	21	-	14	2	23	-	39	109	48	130
NAIMATTOMIA NAISIA ILMAN LAPSIA - OGIFTA KVINNOR UTAN BARN - UNMARRIED WOMEN WITHOUT CHILDREN .....	129	129	1	116	30	409	-	555	555	685	685
LAPSIA HUOLLETTAVANA - MED BARN - WITH CHILDREN .....	43	90	-	64	31	120	-	215	481	258	571
MUITA YKSINÄISIA NAISIA ILMAN LAPSIA ANDRA ENSAMMA KVINNOR UTAN BARN - OTHER SINGLE WOMEN WITHOUT CHILDREN LAPSIA HUOLLETTAVANA - MED BARN - WITH CHILDREN .....	152	152	-	129	18	551	-	698	698	850	850
AVIOPAREJA ILMAN LAPSIA - GIFTA PAR UTAN BARN - MARRIED COUPLES WITHOUT CHILDREN .....	58	150	-	152	36	383	-	571	1683	629	1833
LAPSIA HUOLLETTAVANA - MED BARN - WITH CHILDREN .....	146	292	-	85	21	357	-	463	926	609	1218
LAPSIA HUOLLETTAVANA - MED BARN - WITH CHILDREN .....	292	1245	-	267	87	786	-	1140	5053	1432	6298
YKSINÄISIA ALLE 16-VUOTIAITA LAPSIA ENSAMMA UNDER 16-ÅRIGA BARN - SINGLE UNDER 16-YEAR-OLD CHILDREN ..	-	-	-	3	-	2	-	5	5	5	5
KAUPUNGIT - STÄDER - URBAN COMMUNES .....	499	942	-	713	204	2129	-	3046	5824	3545	6766
YKSINÄISIA MIEHIA ILMAN LAPSIA - ENSAMMA MÄN UTAN BARN - SINGLE MEN WITHOUT CHILDREN .....	146	146	-	236	57	771	-	1064	1064	1210	1210
LAPSIA HUOLLETTAVANA - MED BARN - WITH CHILDREN .....	3	6	-	9	2	14	-	25	64	28	70
NAIMATTOMIA NAISIA ILMAN LAPSIA - OGIFTA KVINNOR UTAN BARN - UNMARRIED WOMEN WITHOUT CHILDREN .....	60	60	-	79	25	225	-	329	329	389	389
LAPSIA HUOLLETTAVANA - MED BARN - WITH CHILDREN .....	18	37	-	35	20	74	-	129	285	147	322
MUITA YKSINÄISIA NAISIA ILMAN LAPSIA ANDRA ENSAMMA KVINNOR UTAN BARN - OTHER SINGLE WOMEN WITHOUT CHILDREN LAPSIA HUOLLETTAVANA - MED BARN - WITH CHILDREN .....	80	80	-	94	10	287	-	391	391	471	471
AVIOPAREJA ILMAN LAPSIA - GIFTA PAR UTAN BARN - MARRIED COUPLES WITHOUT CHILDREN .....	27	69	-	82	21	216	-	319	908	346	977
LAPSIA HUOLLETTAVANA - MED BARN - WITH CHILDREN .....	64	128	-	52	16	163	-	231	462	295	590
LAPSIA HUOLLETTAVANA - MED BARN - WITH CHILDREN .....	101	416	-	124	53	378	-	555	2318	656	2734
YKSINÄISIA ALLE 16-VUOTIAITA LAPSIA ENSAMMA UNDER 16-ÅRIGA BARN - SINGLE UNDER 16-YEAR-OLD CHILDREN ..	-	-	-	2	-	1	-	3	3	3	3

LÄÄNI - LÄN	EDELINEN VUOSI FÖREGÅENDE ÅR		SAIRAALAHOITO SJUKHUSVÅRD		YKSIYKSIOHITO VÄRD I ENSKILT HEM	KOTIAVUSTUS HEMUNDERSTÖD						TAPAUKSA FALL INALLES	HENKILÖITÄ PERSONER INALLES
	KOTIAVUSTUSTAPAUKSISSA HENKILÖITÄ - PERSONER I HEMUNDERSTÖDSFALL	KAIKISSA TAPAUKSISSA HENKILÖITÄ - PERSONER INALLES	YHTEENSÄ TAPAUKSA FALL SAMMANLAGT	HENKILÖITÄ PERSONER		SÄÄNNÖLLINEN REGLBUNDET	SÄÄNNÖLLINEN JA SEN LISÄKSI SAIRAALAHOITO - REGLBUNDET OCH SJUKHUSVÅRD DÄRTILL	TILAPÄINEN TILLFÄLLIGT	LAATU TUJNEMÅTON ART OKÄND	YHTEENSÄ TAPAUKSA FALL SAMMANLAGT	HENKILÖITÄ PERSONER		

PERHETYYPPI - FAMILJETYP

89

MUUT KUNNAT - ANDRA KOMM. -  
RURAL COMMUNES.....

5018	6403	100.0	100.0	100.0	100.0	100.0	100.0	100.0	100.0	100.0	100.0	100.0	100.0	100.0
YKSINÄISIX MIEHIX ILMAN LAPSIA - ENSAMMA MÄN UTAN BARN - SINGLE MEN WITHOUT CHILDREN .....	568	679	23.7	10.0	66.7	22.6	15.7	28.6	100.0	26.7	12.6	26.2	12.1	
LAPSIA HUOLLETTAVANA - MED BARN - WITH CHILDREN .....	65	83	0.6	0.7	-	1.7	0.7	0.6	-	0.9	1.1	0.8	1.1	
NAIMATTOMIA NAISIA ILMAN LAPSIA - OGIFTA KVINNOR UTAN BARN - UNMARRIED WOMEN WITHOUT CHILDREN .....	205	257	8.8	3.7	33.3	7.4	5.2	11.2	-	10.1	4.8	9.8	4.6	
LAPSIA HUOLLETTAVANA - MED BARN - WITH CHILDREN .....	166	202	3.4	4.2	-	5.4	3.7	2.1	-	2.9	3.0	3.0	3.3	
MUITA YKSINÄISIX NAISIA ILMAN LAPSIA ANDRA ENSAMMA KVINNOR UTAN BARN - OTHER SINGLE WOMEN WITHOUT CHILDREN	345	419	9.7	4.1	-	14.5	10.4	17.5	-	16.5	7.8	15.2	7.1	
LAPSIA HUOLLETTAVANA - MED BARN - WITH CHILDREN .....	509	593	5.0	5.7	-	10.6	8.2	7.7	-	8.3	11.5	7.7	10.3	
AVIOPAREJA ILMAN LAPSIA - GIFTA PAR UTAN BARN - MARRIED COUPLES WITHOUT CHILDREN .....	530	722	19.1	16.2	-	11.1	14.2	12.3	-	12.1	11.5	13.4	12.4	
LAPSIA HUOLLETTAVANA - MED BARN - WITH CHILDREN .....	2624	3442	29.8	55.4	-	26.7	41.8	19.9	-	22.5	47.6	23.9	49.2	
YKSINÄISIX ALLE 16-VUOTIAITA LAPSIA ENSAMMA UNDER 16-ÅRIGA BARN - SINGLE UNDER 16-YEAR-OLD CHILDREN ..	6	6	-	-	-	-	-	0.1	-	0.0	0.0	0.0	0.0	

OULUN LÄÄNI - ULEÅBORGS LÄN

YHTEENSÄ - SUMMA - TOTAL .....

11304	14125	100.0	100.0	100.0	100.0	100.0	100.0	100.0	-	100.0	100.0	100.0	100.0	
YKSINÄISIX MIEHIX ILMAN LAPSIA - ENSAMMA MÄN UTAN BARN - SINGLE MEN WITHOUT CHILDREN .....	1715	2011	30.3	14.8	80.0	32.1	26.7	35.2	-	34.0	16.7	33.4	16.4	
LAPSIA HUOLLETTAVANA - MED BARN - WITH CHILDREN .....	145	154	0.8	0.9	-	1.1	0.7	0.6	-	0.7	1.0	0.7	0.9	
NAIMATTOMIA NAISIA ILMAN LAPSIA - OGIFTA KVINNOR UTAN BARN - UNMARRIED WOMEN WITHOUT CHILDREN .....	528	712	10.8	5.3	20.0	9.5	9.8	10.1	-	9.9	4.9	10.1	4.9	
LAPSIA HUOLLETTAVANA - MED BARN - WITH CHILDREN .....	423	532	3.6	3.7	-	5.2	10.1	3.0	-	3.8	4.2	3.8	4.1	
MUITA YKSINÄISIX NAISIA ILMAN LAPSIA ANDRA ENSAMMA KVINNOR UTAN BARN - OTHER SINGLE WOMEN WITHOUT CHILDREN	650	834	12.8	6.2	-	10.6	5.9	13.6	-	12.5	6.1	12.5	6.1	
LAPSIA HUOLLETTAVANA - MED BARN - WITH CHILDREN .....	1528	1757	4.9	6.2	-	12.4	11.7	9.4	-	10.2	14.7	9.3	13.2	
AVIOPAREJA ILMAN LAPSIA - GIFTA PAR UTAN BARN - MARRIED COUPLES WITHOUT CHILDREN .....	880	1228	12.3	12.0	-	7.0	6.8	8.8	-	8.3	8.1	9.0	8.8	
LAPSIA HUOLLETTAVANA - MED BARN - WITH CHILDREN .....	5429	6891	24.6	51.0	-	21.8	28.3	19.4	-	20.4	44.3	21.1	45.5	
YKSINÄISIX ALLE 16-VUOTIAITA LAPSIA ENSAMMA UNDER 16-ÅRIGA BARN - SINGLE UNDER 16-YEAR-OLD CHILDREN ..	6	6	-	-	-	0.2	-	0.0	-	0.1	0.0	0.1	0.0	

KAUPUNGIT - STÄDER -  
URBAN COMMUNES.....

5801	6893	100.0	100.0	-	100.0	100.0	100.0	-	100.0	100.0	100.0	100.0		
YKSINÄISIX MIEHIX ILMAN LAPSIA - ENSAMMA MÄN UTAN BARN - SINGLE MEN WITHOUT CHILDREN .....	955	1057	29.3	15.5	-	33.1	27.9	36.2	-	34.9	18.3	34.1	17.9	
LAPSIA HUOLLETTAVANA - MED BARN - WITH CHILDREN .....	78	85	0.6	0.6	-	1.3	1.0	0.7	-	0.8	1.1	0.8	1.0	
NAIMATTOMIA NAISIA ILMAN LAPSIA - OGIFTA KVINNOR UTAN BARN - UNMARRIED WOMEN WITHOUT CHILDREN .....	313	423	12.0	6.4	-	11.1	12.3	10.6	-	10.8	5.6	11.0	5.7	
LAPSIA HUOLLETTAVANA - MED BARN - WITH CHILDREN .....	216	256	3.6	3.9	-	4.9	9.8	3.5	-	4.2	4.9	4.1	4.8	
MUITA YKSINÄISIX NAISIA ILMAN LAPSIA ANDRA ENSAMMA KVINNOR UTAN BARN - OTHER SINGLE WOMEN WITHOUT CHILDREN	355	445	16.0	8.5	-	13.2	4.9	13.5	-	12.8	6.7	13.3	7.0	
LAPSIA HUOLLETTAVANA - MED BARN - WITH CHILDREN .....	862	956	5.4	7.3	-	11.5	10.3	10.1	-	10.5	15.6	9.8	14.4	
AVIOPAREJA ILMAN LAPSIA - GIFTA PAR UTAN BARN - MARRIED COUPLES WITHOUT CHILDREN .....	486	630	12.8	13.6	-	7.3	7.8	7.7	-	7.6	7.9	8.3	8.7	
LAPSIA HUOLLETTAVANA - MED BARN - WITH CHILDREN .....	2532	3037	20.2	44.2	-	17.4	26.0	17.8	-	18.2	39.8	18.5	40.4	
YKSINÄISIX ALLE 16-VUOTIAITA LAPSIA ENSAMMA UNDER 16-ÅRIGA BARN - SINGLE UNDER 16-YEAR-OLD CHILDREN ..	4	4	-	-	-	0.3	-	0.0	-	0.1	0.1	0.1	0.0	



## 3. JATK. - FORTS. - CONT.

LÄÄNI - LÄN	SAIRAALAHOITO SJUKHUSVÅRD		YKSITYSKOTIHOITO VÅRD I ENSKILT HEM	KOTIJAVUSTUS HEMUNDERSTÖD					Yhteensä Fall Inalles	Henkilöitä Personer Inalles	
	Yhteensä Fall Sammalag	Henkilöitä Personer		Säännöllinen Regelbundet	Säännöllinen ja sen lisäksi sairaalahoido - regelbundet och sjukhusvård därtill	Tilapäinen Tillfälligt	Laatu tuitematon Art ökad	Yhteensä Fall Sammalag			Henkilöitä Personer
PERHETYYPPI - FAMILJETYP	LUKUMÄÄRÄ - ANTAL										
MUUT KUNNAT - ANDRA KOMM. - RURAL COMMUNES .....	690	1497	5	509	103	1930	-	2542	5588	3237	7090
YKSINÄISIÄ MIEHIÄ ILMAN LAPSIA - ENSAMMA MÅN UTAN BARN - SINGLE MEN WITHOUT CHILDREN .....	214	214	4	156	25	657	-	838	838	1056	1056
LAPSIA HUOLLETTAVANA - MED BARN - WITH CHILDREN .....	6	15	-	5	-	9	-	14	45	20	60
NAIMATTOMIA NAISIA ILMAN LAPSIA - OGIFTA KVINNOR UTAN BARN - UNMARRIED WOMEN WITHOUT CHILDREN .....	69	69	1	37	5	184	-	226	226	296	296
LAPSIA HUOLLETTAVANA - MED BARN - WITH CHILDREN .....	25	53	-	29	11	46	-	86	196	111	249
MUITA YKSINÄISIÄ NAISIA ILMAN LAPSIA ANDRA ENSAMMA KVINNOR UTAN BARN - OTHER SINGLE WOMEN WITHOUT CHILDREN .....	72	72	-	35	8	264	-	307	307	379	379
LAPSIA HUOLLETTAVANA - MED BARN - WITH CHILDREN .....	31	81	-	70	15	167	-	252	775	283	856
AVIOPAREJA ILMAN LAPSIA - GIFTA PAR UTAN BARN - MARRIED COUPLES WITHOUT CHILDREN .....	82	164	-	33	5	194	-	232	464	314	628
LAPSIA HUOLLETTAVANA - MED BARN - WITH CHILDREN .....	191	829	-	143	34	408	-	585	2735	776	3564
YKSINÄISIÄ ALLE 16-VUOTIAITA LAPSIA ENSAMMA UNDER 16-ÅRIGA BARN - SINGLE UNDER 16-YEAR-OLD CHILDREN ..	-	-	-	1	-	1	-	2	2	2	2
LAPIN LÄÄNI - LAPPLANDS LÄN											
YHTEENSÄ - SUMMA - TOTAL .....	534	1125	2	538	168	1933	-	2639	5041	3175	6172
YKSINÄISIÄ MIEHIÄ ILMAN LAPSIA - ENSAMMA MÅN UTAN BARN - SINGLE MEN WITHOUT CHILDREN .....	162	162	-	207	74	781	-	1062	1062	1224	1224
LAPSIA HUOLLETTAVANA - MED BARN - WITH CHILDREN .....	8	26	-	4	1	14	-	19	50	27	76
NAIMATTOMIA NAISIA ILMAN LAPSIA - OGIFTA KVINNOR UTAN BARN - UNMARRIED WOMEN WITHOUT CHILDREN .....	55	55	-	61	16	191	-	268	268	323	323
LAPSIA HUOLLETTAVANA - MED BARN - WITH CHILDREN .....	23	50	-	26	13	85	-	124	293	147	343
MUITA YKSINÄISIÄ NAISIA ILMAN LAPSIA ANDRA ENSAMMA KVINNOR UTAN BARN - OTHER SINGLE WOMEN WITHOUT CHILDREN .....	51	51	-	62	9	228	-	299	299	350	350
LAPSIA HUOLLETTAVANA - MED BARN - WITH CHILDREN .....	35	96	-	61	16	141	-	218	612	253	708
AVIOPAREJA ILMAN LAPSIA - GIFTA PAR UTAN BARN - MARRIED COUPLES WITHOUT CHILDREN .....	73	146	1	13	4	129	-	146	292	220	440
LAPSIA HUOLLETTAVANA - MED BARN - WITH CHILDREN .....	127	539	1	104	35	361	-	500	2162	628	2705
YKSINÄISIÄ ALLE 16-VUOTIAITA LAPSIA ENSAMMA UNDER 16-ÅRIGA BARN - SINGLE UNDER 16-YEAR-OLD CHILDREN ..	-	-	-	-	-	3	-	3	3	3	3
KAUPUNGIT - STÄDER - URBAN COMMUNES .....	255	472	-	345	116	1064	-	1525	2740	1780	3212
YKSINÄISIÄ MIEHIÄ ILMAN LAPSIA - ENSAMMA MÅN UTAN BARN - SINGLE MEN WITHOUT CHILDREN .....	90	90	-	143	57	484	-	684	684	774	774
LAPSIA HUOLLETTAVANA - MED BARN - WITH CHILDREN .....	3	8	-	4	-	10	-	14	36	17	44
NAIMATTOMIA NAISIA ILMAN LAPSIA - OGIFTA KVINNOR UTAN BARN - UNMARRIED WOMEN WITHOUT CHILDREN .....	34	34	-	45	9	107	-	161	161	195	195
LAPSIA HUOLLETTAVANA - MED BARN - WITH CHILDREN .....	10	20	-	18	10	55	-	83	199	93	219
MUITA YKSINÄISIÄ NAISIA ILMAN LAPSIA ANDRA ENSAMMA KVINNOR UTAN BARN - OTHER SINGLE WOMEN WITHOUT CHILDREN .....	27	27	-	39	6	103	-	148	148	175	175
LAPSIA HUOLLETTAVANA - MED BARN - WITH CHILDREN .....	25	64	-	37	12	75	-	124	339	149	403
AVIOPAREJA ILMAN LAPSIA - GIFTA PAR UTAN BARN - MARRIED COUPLES WITHOUT CHILDREN .....	22	44	-	10	2	51	-	63	126	85	170
LAPSIA HUOLLETTAVANA - MED BARN - WITH CHILDREN .....	44	185	-	49	20	176	-	245	1044	289	1229
YKSINÄISIÄ ALLE 16-VUOTIAITA LAPSIA ENSAMMA UNDER 16-ÅRIGA BARN - SINGLE UNDER 16-YEAR-OLD CHILDREN ..	-	-	-	-	-	3	-	3	3	3	3

LÄÄNI - LÄN	EDELLINEN VUOSI FÖREGÅENDE ÅR		SAIRAALAOHITO SUKKUHUSVÅRD		YKSITYSKOTIHOITO VÅRD I ENSKILT HEM	KOTIAVUSTUS HEMUNDERSTÖD					TAPAUKSA KAIKKIAAN FALL INALLES	HENKILÖITÄ KAIKKIAAN PERSONER INALLES	
	KOTIAVUSTUSTAPAUKSISSA HENKILÖITÄ - PERSONER I HEMUNDERSTÖDSFALL	KAIKISSA TAPAUKSISSA HENKILÖITÄ - PERSONER INALLES	YHTEENSÄ TAPAUKSISSA FALL SAMMANLAGT	HENKILÖITÄ PERSONER		SÄÄNNÖLLINEN REGLERBUNDET	SÄÄNNÖLLINEN JA SEN LISÄKSI SAIRAALAOHITO - REGLERBUNDET OCH SUKUHUSVÅRD DÄRTILL	TILAPÄINEN TILLFÄLLIGT	LAATU TUUNTEMATON ART OKÄND	YHTEENSÄ TAPAUKSISSA FALL SAMMANLAGT			HENKILÖITÄ PERSONER
PERHETYYPPI - FAMILJETYP													
29													
MUUT KUNNAT - ANDRA KOMM. - RURAL COMMUNES.....	5503	7232	100.0	100.0	100.0	100.0	100.0	100.0	-	100.0	100.0	100.0	100.0
YKSINÄISIIÄ MIEHIÄ ILMAN LAPSIA - ENSAMMA MÄN UTAN BARN - SINGLE MEN WITHOUT CHILDREN .....	760	954	31.0	14.3	80.0	30.6	24.3	34.0	-	33.0	15.0	32.6	14.9
LAPSIA HUOLLETTAVANA - MED BARN - WITH CHILDREN .....	67	69	0.9	1.0	-	1.0	-	0.5	-	0.6	0.8	0.6	0.8
NAIMATTOMIA NAISIA ILMAN LAPSIA - OGIFTA KVINNOR UTAN BARN - UNMARRIED WOMEN WITHOUT CHILDREN .....	215	289	10.0	4.6	20.0	7.3	4.9	9.5	-	8.9	4.0	9.1	4.2
LAPSIA HUOLLETTAVANA - MED BARN - WITH CHILDREN .....	207	276	3.6	3.5	-	5.7	10.7	2.4	-	3.4	3.5	3.4	3.5
MUITA YKSINÄISIIÄ NAISIA ILMAN LAPSIA ANDRA ENSAMMA KVINNOR UTAN BARN - OTHER SINGLE WOMEN WITHOUT CHILDREN LAPSIA HUOLLETTAVANA - MED BARN - WITH CHILDREN .....	295	389	10.4	4.8	-	6.9	7.8	13.7	-	12.1	5.5	11.7	5.3
AVIOPAREJA ILMAN LAPSIA - GIFTA PAR UTAN BARN - MARRIED COUPLES WITHOUT CHILDREN .....	394	598	11.9	11.0	-	6.5	4.9	10.1	-	9.1	8.3	9.7	8.9
LAPSIA HUOLLETTAVANA - MED BARN - WITH CHILDREN .....	2897	3854	27.7	55.4	-	28.1	33.0	21.1	-	23.0	48.9	24.0	50.3
YKSINÄISIIÄ ALLE 16-VUOTIAITA LAPSIA ENSAMMA UNDER 16-ÅRIGA BARN - SINGLE UNDER 16-YEAR-OLD CHILDREN ..	2	2	-	-	-	0.2	-	0.1	-	0.1	0.0	0.1	0.0
LAPIN LÄÄNI - LAPPLANDS LÄN													
YHTEENSÄ - SUMMA - TOTAL .....	5458	6535	100.0	100.0	100.0	100.0	100.0	100.0	-	100.0	100.0	100.0	100.0
YKSINÄISIIÄ MIEHIÄ ILMAN LAPSIA - ENSAMMA MÄN UTAN BARN - SINGLE MEN WITHOUT CHILDREN .....	1032	1132	30.3	14.4	-	38.5	44.0	40.4	-	40.2	21.1	38.6	19.8
LAPSIA HUOLLETTAVANA - MED BARN - WITH CHILDREN .....	78	90	1.5	2.3	-	0.7	0.6	0.7	-	0.7	1.0	0.9	1.2
NAIMATTOMIA NAISIA ILMAN LAPSIA - OGIFTA KVINNOR UTAN BARN - UNMARRIED WOMEN WITHOUT CHILDREN .....	247	284	10.3	4.9	-	11.3	9.5	9.9	-	10.2	5.3	10.2	5.2
LAPSIA HUOLLETTAVANA - MED BARN - WITH CHILDREN .....	271	329	4.3	4.4	-	4.8	7.7	4.4	-	4.7	5.8	4.6	5.6
MUITA YKSINÄISIIÄ NAISIA ILMAN LAPSIA ANDRA ENSAMMA KVINNOR UTAN BARN - OTHER SINGLE WOMEN WITHOUT CHILDREN LAPSIA HUOLLETTAVANA - MED BARN - WITH CHILDREN .....	304	354	9.6	4.5	-	11.5	5.4	11.8	-	11.3	5.9	11.0	5.7
AVIOPAREJA ILMAN LAPSIA - GIFTA PAR UTAN BARN - MARRIED COUPLES WITHOUT CHILDREN .....	748	833	6.6	8.5	-	11.3	9.5	7.3	-	8.3	12.1	8.0	11.5
LAPSIA HUOLLETTAVANA - MED BARN - WITH CHILDREN .....	370	490	13.7	13.0	50.0	2.4	2.4	6.7	-	5.5	5.8	6.9	7.1
YKSINÄISIIÄ ALLE 16-VUOTIAITA LAPSIA ENSAMMA UNDER 16-ÅRIGA BARN - SINGLE UNDER 16-YEAR-OLD CHILDREN ..	2407	3022	23.8	47.9	50.0	19.3	20.8	18.7	-	18.9	42.9	19.8	43.8
1	1	-	-	-	-	-	-	0.2	-	0.1	0.1	0.1	0.0
KAUPUNGIT - STÄDER - URBAN COMMUNES.....	2807	3242	100.0	100.0	-	100.0	100.0	100.0	-	100.0	100.0	100.0	100.0
YKSINÄISIIÄ MIEHIÄ ILMAN LAPSIA - ENSAMMA MÄN UTAN BARN - SINGLE MEN WITHOUT CHILDREN .....	674	717	35.3	19.1	-	41.4	49.1	45.5	-	44.9	25.0	43.5	24.1
LAPSIA HUOLLETTAVANA - MED BARN - WITH CHILDREN .....	40	43	1.2	1.7	-	1.2	-	0.9	-	0.9	1.3	1.0	1.4
NAIMATTOMIA NAISIA ILMAN LAPSIA - OGIFTA KVINNOR UTAN BARN - UNMARRIED WOMEN WITHOUT CHILDREN .....	162	181	13.3	7.2	-	13.0	7.8	10.1	-	10.6	5.9	11.0	6.1
LAPSIA HUOLLETTAVANA - MED BARN - WITH CHILDREN .....	172	198	3.9	4.2	-	5.2	8.6	5.2	-	5.4	7.3	5.2	6.8
MUITA YKSINÄISIIÄ NAISIA ILMAN LAPSIA ANDRA ENSAMMA KVINNOR UTAN BARN - OTHER SINGLE WOMEN WITHOUT CHILDREN LAPSIA HUOLLETTAVANA - MED BARN - WITH CHILDREN .....	170	186	10.6	5.7	-	11.3	5.2	9.7	-	9.7	5.4	9.8	5.4
AVIOPAREJA ILMAN LAPSIA - GIFTA PAR UTAN BARN - MARRIED COUPLES WITHOUT CHILDREN .....	384	425	9.8	13.6	-	10.7	10.3	7.0	-	8.1	12.4	8.4	12.5
LAPSIA HUOLLETTAVANA - MED BARN - WITH CHILDREN .....	172	214	8.6	9.3	-	2.9	1.7	4.8	-	4.1	4.6	4.8	5.3
YKSINÄISIIÄ ALLE 16-VUOTIAITA LAPSIA ENSAMMA UNDER 16-ÅRIGA BARN - SINGLE UNDER 16-YEAR-OLD CHILDREN ..	1032	1277	17.3	39.2	-	14.2	17.2	16.5	-	16.1	38.1	16.2	38.3
1	1	-	-	-	-	-	-	0.3	-	0.2	0.1	0.2	0.1





4. HUOLTOAPUTAPAUKSET PERHETYYPIN MUKAAN, KUNNITTAIN  
 SOCIALHJÄLPFALL ENLIGT FAMILJETYP, KOMMUNVIS  
 Cases of social assistance according to type of family, by communes

LÄÄNI - LÄN	YKSINÄISIÄ MIEHIÄ ENSAMMA MÄN		NAIMATTOMIA NAISIA OGIFTA KVINNOR		MUJITA YKSI-NAISIA ANDRA ENSAMMA KVINNOR		AVIOPAREJA GIFTA PAR		YKSINÄISIÄ ALLE 16-VUOTIAITA LAPSTIA ENSAMMA UNDER 16-ÅRIGA BARN	TAPAUKSIA YHTEENSÄ FALL SAMMANLAGT	YHTEENSÄ TAPAUKSIA ILMAN LAPSTIA FALL UTAN BARN SAMMANLAGT	YHTEENSÄ TAPAUKSIA LAPSTIA HULLETTAVANA - FALL MED BARN SAMMANLAGT	EDELLINEN VUOSI FÖREGÅENDE ÅR	
	ILMAN LAPSTIA UTAN BARN	LAPSTIA HULLETTAVANA MED BARN	ILMAN LAPSTIA UTAN BARN	LAPSTIA HULLETTAVANA MED BARN	ILMAN LAPSTIA UTAN BARN	LAPSTIA HULLETTAVANA MED BARN	ILMAN LAPSTIA UTAN BARN	LAPSTIA HULLETTAVANA MED BARN					YHTEENSÄ TAPAUKSIA ILMAN LAPSTIA HULLETTAVANA - FALL UTAN BARN SAMMANLAGT	YHTEENSÄ TAPAUKSIA LAPSTIA HULLETTAVANA - FALL MED BARN SAMMANLAGT
KOKO MAA - HELA RIKET - WHOLE COUNTRY	36315	731	9387	3295	12177	8253	6475	15641	32	92306	64386	27920	67944	30166
UUDENMAAN LÄÄNI - NYLANDS LÄN														
KAUPUNGIT - STÄDER - URBAN COMMUNES														
HELSINKI - HELSINGFORS...	7976	113	2118	553	2974	1013	519	1114	3	16383	13590	2793	14851	3163
ESPOO - ESBO.....	813	21	176	91	230	240	95	346	-	2012	1314	698	1484	650
HANKO - HANGÖ.....	104	2	24	14	37	22	10	41	-	254	175	79	152	83
HYVINKÄÄ - HYVINGE.....	282	3	69	27	76	63	41	160	-	721	468	253	512	316
JÄRVENPÄÄ.....	162	5	47	29	37	39	18	102	-	439	264	175	267	191
KARJAA - KARIS.....	74	1	12	5	13	5	5	8	-	123	104	19	109	34
KARKKILA.....	66	3	11	2	58	12	31	35	-	218	166	52	140	59
KAUNIAINEN - GRANKULLA...	35	-	6	5	8	6	8	11	-	79	57	22	60	24
KERAVA - KERVO.....	202	3	44	21	55	65	43	174	-	607	344	263	339	232
LOHJA - LOJO.....	115	3	24	12	27	30	12	50	-	273	178	95	166	98
LOVISA - LOVISA.....	74	1	10	9	7	14	6	31	-	152	97	55	91	54
PORVOO - BORGA.....	195	2	32	11	71	34	23	29	-	397	321	76	337	99
TAMMISAARI - EKENÄS.....	68	-	23	2	61	13	22	32	-	221	174	47	219	50
VANTAA - VANDA.....	1009	40	303	106	298	319	268	815	1	3159	1879	1280	1992	1328
YHTEENSÄ - SUMMA - TOTAL...	11175	197	2899	887	3952	1875	1101	2948	4	25038	19131	5907	20719	6381
MUUT KUNNAT - ANDRA KOMM. - RURAL COMM														
ARTJÄRVI - ARTSJÖ.....	7	-	-	-	3	3	-	2	-	15	10	5	13	3
ASKOLA.....	13	1	6	1	7	2	5	10	-	45	31	14	33	12
INKOO - INGA.....	17	-	5	2	6	3	5	5	-	43	33	10	29	6
KARJALOHJA - KARISLOJO...	1	-	1	-	2	1	-	1	-	6	4	2	4	1
KIRKKONUMMI - KYRKSLÄTT..	100	2	28	7	35	36	34	61	-	303	197	106	216	116
LÄPINJÄRVI - LAPPTRÄSK...	17	-	3	1	11	4	3	7	-	46	34	12	34	10
LILJENDAL.....	1	-	1	-	-	1	-	-	-	3	2	1	4	3
LOHJAN KUNTA - LOJO KOMM.	75	-	14	7	13	23	5	23	-	160	107	53	98	76
MYRSKYLÄ - MÖRSKOM.....	6	-	2	-	2	-	8	2	-	20	18	2	17	2
MÄNTSÄLÄ.....	32	3	7	6	29	14	21	36	-	148	89	59	74	62
NUMMI.....	8	-	1	-	1	2	5	-	-	17	15	2	13	2
NURMIJÄRVI.....	96	1	20	11	20	26	16	54	-	244	152	92	182	120
ORIMATTILA.....	69	2	22	10	23	17	17	52	-	212	131	81	157	98
PERNAJA - PERNÄ.....	16	2	7	-	7	-	5	6	-	43	35	8	42	14
POHJA - POJO.....	32	3	10	3	22	13	17	33	-	133	81	52	71	47
PORNAINEN - BORGÄS.....	6	-	4	-	3	1	6	3	-	23	19	4	26	5
PORVOON MLK. - BORGA LK..	155	2	33	15	66	45	43	97	1	457	298	159	297	163
PUKKILA.....	2	-	2	-	6	-	-	-	-	10	10	-	19	8
PUSULA.....	5	1	2	-	2	2	2	4	-	18	11	7	10	5
RUOTSINPYHTÄÄ - STRÖMFORS	9	-	-	1	2	1	3	6	-	22	14	8	19	11
SAMMATTI.....	2	-	-	-	-	-	-	1	-	3	2	1	3	1
SIPOO - SIBBO.....	41	2	20	1	26	4	12	18	-	124	99	25	108	20
SIUNTIO - SJUNDEA.....	7	-	-	2	2	3	3	4	-	21	12	9	10	15
TENHOLA - TENALA.....	12	1	6	-	11	-	5	2	-	37	34	3	23	6
TUUSULA - TUSBY.....	140	8	49	18	61	56	30	86	-	448	280	168	265	183
VIHTI.....	135	3	27	8	43	35	39	87	-	377	244	133	255	153
YHTEENSÄ - SUMMA - TOTAL...	1004	31	270	93	403	292	284	600	1	2978	1962	1016	2022	1142
KOKO LÄÄNI - HELA LÄNET - WHOLE PROVINCE.....	12179	228	3169	980	4355	2167	1385	3548	5	28016	21093	6923	22741	7523
TURUN-PORIN LÄÄNI - ÅBO-BJÖRNEBORGS LÄN														
KAUPUNGIT - STÄDER - URBAN COMMUNES														
TURKU - ÅBO.....	2146	26	429	217	516	485	142	444	-	4405	3233	1172	3524	1236
HARJAVALTA.....	94	4	12	5	46	25	14	49	-	249	166	83	166	99
HUITTINEN.....	18	-	7	4	7	8	6	20	1	71	39	32	29	31
IKAALINEN.....	16	2	7	-	11	5	5	15	-	61	39	22	32	32
KANKAANPÄÄ.....	84	1	22	10	21	27	29	75	-	269	156	113	168	116

## 4. JATK. - FORTS. - CONT.

LÄÄNI - LÄN	YKSINÄISIÄ MIEHIÄ ENSAMMA MÄN		NAIMATTOMIA NAISIA OGIFTA KVINNOR		MUITA YKSI-NAISIA ANDRA ENSAMMA KVINNOR		AVIOPAREJA GIFTA PAR		YKSINÄISIÄ ALLE 16-VUOTIAITA LAPZIA ENSAMMA UNDER 16-ÅRIGA BARN	TAPAUKSIA YHTEENSÄ FALL SAMMANLAGT	YHTEENSÄ TAPAUKSIA ILMAN LAPZIA FALL UTAN BARN SAMMANLAGT	YHTEENSÄ TAPAUKSIA LAPZIA HUOLLETTAVANA - FALL MED BARN SAMMANLAGT	EDELLINEN VUOSI FÖREGÅENDE ÅR	
	ILMAN LAPZIA UTAN BARN	LAPZIA HUOLLETTAVANA MED BARN	ILMAN LAPZIA UTAN BARN	LAPZIA HUOLLETTAVANA MED BARN	ILMAN LAPZIA UTAN BARN	LAPZIA HUOLLETTAVANA MED BARN	ILMAN LAPZIA UTAN BARN	LAPZIA HUOLLETTAVANA MED BARN					YHTEENSÄ TAPAUKSIA ILMAN LAPZIA HUOLLETTAVANA - FALL UTAN BARN SAMMANLAGT	YHTEENSÄ TAPAUKSIA LAPZIA HUOLLETTAVANA - FALL MED BARN SAMMANLAGT
KOKEMÄKI - KUMO.....	17	2	6	9	20	12	9	22	-	97	52	45	68	39
LOIMAA.....	22	-	6	3	6	3	4	5	-	49	38	11	69	14
NAANTALI - NÄDENDAL.....	51	-	9	3	12	24	6	20	-	125	78	47	110	61
PARAINEN - PARGAS.....	30	-	14	1	22	4	20	9	-	100	86	14	101	29
PARKANO.....	16	1	5	1	4	7	6	13	-	53	31	22	61	23
PORI - BJÖRNEBORG.....	837	19	234	87	321	290	180	486	-	2454	1572	882	1716	971
RAISIO - RESO.....	72	1	13	16	30	33	19	72	-	256	134	122	173	145
RAUMA - RAUMO.....	261	6	31	26	48	80	56	124	-	632	396	236	460	240
SALO.....	148	-	36	15	58	31	34	92	-	414	276	138	334	156
UUSIKAUPUNKI - NYSTAD.....	64	4	18	13	10	24	12	58	-	203	104	99	77	96
VAMMALA.....	86	2	22	12	24	24	14	41	1	226	147	79	123	81
YHTEENSÄ - SUMMA - TOTAL....	3962	68	871	422	1156	1082	556	1545	2	9664	6547	3117	7211	3369
MUUT KUNNAT - ANDRA KOMM. - RURAL COMM														
ALASTARO.....	7	-	4	-	1	2	3	2	-	19	15	4	37	8
ASKAINEN - VILLNÄS.....	2	-	3	-	-	2	-	1	-	8	5	3	6	2
AURA.....	3	-	2	1	1	-	3	5	-	15	9	6	8	7
DRAGSFJÄRD.....	5	-	-	-	4	1	7	2	-	19	16	3	28	4
EURA.....	60	1	16	6	38	19	20	26	-	186	134	52	148	41
EURAJOKI.....	23	-	3	3	6	11	4	17	-	67	36	31	47	29
HALIKKO.....	18	-	4	1	5	6	8	27	-	69	35	34	58	30
HONKAJOKI.....	30	-	2	1	9	6	6	5	-	59	47	12	31	10
HOUTSKARI - HOUTSKÄR.....	-	-	-	-	2	-	-	-	-	2	2	-	1	-
HÄMEENKYRÖ - TAVASTKYRÖ..	34	1	11	5	8	9	16	18	-	102	69	33	101	46
INIÖ.....	-	-	-	-	-	-	-	-	-	-	-	-	-	-
JÄMIJÄRVI.....	8	-	-	-	6	-	2	1	-	17	16	1	9	1
KAARINA - S:T KARINS.....	26	1	12	7	12	18	9	43	-	128	59	69	81	83
KALANTI.....	2	1	5	-	3	1	2	9	-	23	12	11	10	13
KARINAINEN.....	15	-	3	-	5	-	7	5	-	35	30	5	20	3
KARVIA.....	13	1	3	-	2	1	2	5	-	27	20	7	25	12
KEIKYÄ.....	8	-	3	1	12	5	4	6	-	39	27	12	27	7
KEMIÖ - KIMITO.....	2	-	4	-	2	-	-	2	-	10	8	2	16	3
KIHNIÖ.....	12	4	2	2	3	1	3	8	-	35	20	15	21	10
KIIKALA.....	9	-	3	-	-	2	7	6	-	27	19	8	18	11
KIIKKA.....	7	1	2	1	2	-	1	8	1	23	13	10	21	7
KIIKOINEN.....	1	-	3	1	1	-	-	3	-	9	5	4	10	3
KISKO.....	6	-	4	-	1	1	-	2	-	14	11	3	13	8
KIUKAINEN.....	17	1	8	2	22	1	5	14	-	70	52	18	54	21
KODISJOKI.....	-	-	-	-	-	-	-	1	-	1	-	1	-	1
KORPPOO - KORPO.....	2	-	1	-	1	-	-	1	-	5	4	1	6	2
KOSKI TL.....	6	-	5	-	1	1	2	2	-	17	14	3	13	3
KULLAA.....	6	1	2	-	9	2	2	2	-	24	19	5	25	12
KUSTAVI - GUSTAVS.....	1	-	1	2	-	1	-	2	-	7	2	5	1	4
KUUSJOKI.....	3	-	2	-	-	1	1	4	-	11	6	5	6	3
KÖYLIS - KJULO.....	8	-	1	-	4	1	3	4	-	21	16	5	20	11
LAITILA.....	12	2	6	1	4	12	1	13	-	51	23	28	16	25
LAPPI TL.....	4	-	1	-	-	1	1	1	-	8	6	2	10	8
LAVIA.....	8	-	3	-	2	-	3	4	-	20	16	4	15	5
LEMU.....	4	-	-	-	1	1	1	1	-	8	6	2	6	1
LIETO.....	23	-	8	3	14	9	7	17	-	81	52	29	67	35
LOIMAAN KUNTA - LOIMAA K.	17	-	2	-	7	3	7	8	-	44	33	11	27	15
LOKALAHTI.....	-	-	3	-	1	-	-	-	-	4	4	-	7	-
LUVIA.....	8	-	1	1	5	3	-	9	-	27	14	13	14	10
MARTTILA.....	2	1	3	-	1	3	-	1	-	11	6	5	8	5
MASKU.....	7	-	5	1	5	4	6	12	-	40	23	17	20	12
MELLILÄ.....	2	1	-	-	-	1	-	-	-	4	2	2	5	2
MERIKARVIA.....	-	-	2	2	2	1	-	2	-	9	4	5	2	7
MERIMASKU.....	-	-	-	-	-	-	-	-	-	-	-	-	2	2
MIETOINEN.....	1	-	-	-	1	2	-	3	-	7	2	5	10	4
MOUHIJÄRVI.....	5	-	4	-	2	1	2	1	-	15	13	2	26	6
MUURLA.....	3	-	1	-	-	-	-	2	-	6	4	2	9	1
MYNÄMÄKI.....	9	1	4	-	5	5	3	11	-	38	21	17	33	12
NAKKILA.....	13	1	1	1	8	10	5	23	-	62	27	35	58	46
NAUVO - NAGU.....	5	-	-	-	-	-	2	1	-	8	7	1	11	1

## 4. JATK. - FORTS. - CONT.

LÄÄNI - LÄN	YKSIÄISIÄ MIEHIÄ ENSAMMA MÄN		NAIMATTOMIA NAISIA OGIFTA KVINNOR		MUITA YKSIÄISIÄ NAISIA ANDRA ENSAMMA KVINNOR		AVIOPAREJA GIFTA PAR		YKSIÄISIÄ ALLE 16-VUOTIAITA LAPSLA ENSAMMA UNDER 16-ÅRIGA BARN	TAPAIKSLA YHTEENSÄ FALL SAMMANLAGT	YHTEENSÄ TAPAIKSLA ILMAN LAPSLA FALL UTAN BARN SAMMANLAGT	YHTEENSÄ TAPAIKSLA LAPSLA HUOLLETTAVANA - FALL MED BARN SAMMANLAGT	EDELLINEN VUOSI FÖREGÅENDE ÅR	
	ILMAN LAPSLA UTAN BARN	LAPSLA HUOLLETTAVANA MED BARN	ILMAN LAPSLA UTAN BARN	LAPSLA HUOLLETTAVANA MED BARN	ILMAN LAPSLA UTAN BARN	LAPSLA HUOLLETTAVANA MED BARN	ILMAN LAPSLA UTAN BARN	LAPSLA HUOLLETTAVANA MED BARN					YHTEENSÄ TAPAIKSLA ILMAN LAPSLA - FALL UTAN BARN SAMMANLAGT	YHTEENSÄ TAPAIKSLA LAPSLA HUOLLETTAVANA - FALL MED BARN SAMMANLAGT
KUNTA - KOMMUN														
NOORMARKKU - NORRMARK....	6	-	3	-	3	1	1	6	-	20	13	7	24	9
NOUSIAINEN.....	4	-	1	1	4	2	-	7	-	19	9	10	8	9
ORIPÄÄ.....	1	-	-	-	-	-	-	1	-	2	1	1	2	1
PAIMIO - PEMAR.....	19	-	13	3	3	9	6	17	-	70	41	29	54	55
PERNIÖ - BJÄRNA.....	11	1	5	3	9	1	7	14	-	51	32	19	43	28
PERTTELI.....	12	-	3	1	5	1	2	7	-	31	22	9	16	7
PIIKKIÖ - PIKIS.....	3	1	1	-	2	2	4	14	-	27	10	17	25	22
POMARKKU - PÄMARK.....	6	-	-	1	2	4	3	12	-	28	11	17	6	10
PUNKALAUDUN.....	8	-	4	1	5	-	2	6	-	26	19	7	26	9
PYHÄRANTA.....	3	-	-	-	1	1	4	3	-	12	8	4	6	4
PÖYTYÄ.....	16	2	3	-	15	7	5	10	-	58	39	19	44	15
RAUMAN MLK. - RAUMO LK...	28	3	8	5	9	3	14	33	-	103	59	44	75	51
RUSKO.....	3	-	1	1	4	4	2	5	-	16	6	10	12	13
RYMÄTTYLÄ - RIMITO.....	9	-	1	-	1	1	3	3	-	18	14	4	14	5
SAUVO - SAGU.....	2	1	2	-	2	1	-	1	-	9	6	3	19	3
SIIKAINEEN.....	1	-	-	-	-	1	1	-	-	3	2	1	8	3
SUODENNIEMI.....	5	-	-	-	5	-	1	-	-	11	11	-	8	-
SUOMUSJÄRVI.....	4	-	-	-	-	-	1	-	-	5	5	-	9	2
SÄKYLÄ.....	14	-	8	3	9	2	5	8	-	49	36	13	45	16
SÄRKISALO - FINBY.....	4	-	3	-	-	-	1	2	-	10	8	2	9	5
TAIVASSALO - TÖVSALA.....	6	-	1	-	2	-	1	1	-	11	10	1	4	3
TARVASJOKI.....	1	-	1	-	-	-	1	-	-	3	2	1	4	1
ULVILA - ULVSBY.....	29	2	18	8	13	14	10	30	-	124	70	54	69	51
VÄHTÖ.....	-	-	1	-	1	1	-	3	-	6	2	4	3	2
VAMPULA.....	-	-	-	1	-	1	1	1	-	4	1	3	8	4
VEHMAA.....	1	-	3	-	-	-	2	2	-	8	6	2	9	4
VELKUA.....	-	-	-	-	-	-	-	-	-	-	-	-	1	-
VILJAKKALA.....	2	-	-	-	-	-	6	2	-	10	8	2	11	4
VÄSTANFJÄRD.....	-	-	-	-	-	-	-	-	-	-	-	-	-	-
YLÄNE.....	13	1	9	2	4	4	8	13	-	54	34	20	31	13
YHTEENSÄ - SUMMA - TOTAL...	668	29	241	72	314	208	245	542	1	2320	1469	851	1800	941
KOKO LÄÄNI - HELA LÄNET - WHOLE PROVINCE.....	4630	97	1112	494	1470	1290	801	2087	3	11984	8016	3968	9011	4310
ARHVENANMAAN MAAKUNTA - LANDSKAPET ÄLAND														
KAUPUNGIT - STÄDER - URBAN COMMUNES														
MAARIANHAMINA - MARIEHAMN	108	2	20	6	25	13	4	8	2	188	159	29	162	51
YHTEENSÄ - SUMMA - TOTAL...	108	2	20	6	25	13	4	8	2	188	159	29	162	51
MUUT KUNNAT - ANDRA KOMM. - RURAL COMM														
BRÄNDÖ.....	-	-	-	-	-	-	-	-	-	-	-	-	-	-
ECKERÖ.....	-	-	1	-	-	-	-	-	-	1	1	-	-	-
FINSTRÖM.....	-	-	1	-	-	-	-	-	-	1	-	1	1	3
FÖGLÖ.....	-	-	1	-	-	-	-	-	-	1	1	-	2	-
GETA.....	-	-	-	1	-	-	-	-	-	1	-	1	4	-
HAMMARLAND.....	4	-	-	-	1	-	1	2	-	8	6	2	3	2
JOMALA.....	9	-	2	-	2	1	3	-	-	17	12	5	8	9
KUMLINGE.....	1	-	2	-	-	-	-	-	-	3	3	-	4	-
KÖKAR.....	-	-	-	-	-	-	-	-	-	-	-	-	-	-
LEMLAND.....	1	-	-	-	1	-	-	-	-	2	2	-	5	2
LUMPARLAND.....	-	-	-	-	-	-	-	-	-	-	-	-	-	-
SALTVIK.....	3	-	1	-	2	-	-	-	-	6	6	-	4	-
SOTTUNGA.....	-	-	-	-	-	-	-	-	-	-	-	-	4	-
SUND.....	1	-	-	1	3	3	-	-	-	8	4	4	5	2
VÄRDÖ.....	1	-	1	-	-	-	-	-	-	2	2	-	2	-
YHTEENSÄ - SUMMA - TOTAL...	20	-	8	3	7	5	2	5	-	50	37	13	42	18
KOKO LÄÄNI - HELA LÄNET - WHOLE PROVINCE.....	128	2	28	9	32	18	6	13	2	238	196	42	204	69

## 4. JATK. - FORTS. - CONT.

LÄÄNI - LÄN	YKSIÄINÄISIÄ MIEHIÄ ENSAMMA MÄN		NAIMATTOMIA NAISSIA OGIFTA KVINNOR		MUITA YKSI-NÄISIÄ NAISSIA ANDRA ENSAMMA KVINNOR		AVIOPAREJA GIFTA PAR.		YKSIÄINÄISIÄ ALLE 16-VUOTIAITA LAPSLA ENSAMMA UNDER 16-ÅRIGA BARN	TAPAUKSIA YHTEENSÄ FALL SAMMANLAGT	YHTEENSÄ TAPAUKSIA ILMAN LAPSLA FALL UTAN BARN SAMMANLAGT	YHTEENSÄ TAPAUKSIA LAPSLA HUOLLETTAVANA - FALL MED BARN SAMMANLAGT	EDELLINEN VUOSI FÖREGÅENDE ÅR	
	ILMAN LAPSLA UTAN BARN	LAPSLA HUOLLETTAVANA MED BARN	ILMAN LAPSLA UTAN BARN	LAPSLA HUOLLETTAVANA MED BARN	ILMAN LAPSLA UTAN BARN	LAPSLA HUOLLETTAVANA MED BARN	ILMAN LAPSLA UTAN BARN	LAPSLA HUOLLETTAVANA MED BARN					YHTEENSÄ TAPAUKSIA ILMAN LAPSLA FALL UTAN BARN SAMMANLAGT	YHTEENSÄ TAPAUKSIA LAPSLA HUOLLETTAVANA - FALL MED BARN SAMMANLAGT
HÄMEEN LÄÄNI - TAVASTEHS LÄN														
KAUPUNGIT - STÄDER - URBAN COMMUNES														
HÄMEENLINNA - TAVASTEHS.	543	9	134	39	159	109	100	229	-	1322	936	386	957	406
FORSSA.....	126	3	45	33	63	45	33	105	-	453	267	186	240	198
LAHTI.....	1051	18	231	63	248	213	145	299	1	2269	1676	593	1879	659
MÄNTTÄ.....	39	-	3	5	1	3	1	13	-	65	44	21	46	18
NOKIA.....	131	1	44	19	18	31	19	85	-	348	212	136	200	138
RIIHIMÄKI.....	317	2	59	15	91	64	30	93	-	671	497	174	507	221
TAMPERE - TAMMERFORS.....	2151	31	543	209	411	515	165	571	1	4597	3271	1326	3298	1408
TOIJALA.....	91	-	26	2	38	29	19	35	-	240	174	66	167	67
VALKEAKOSKI.....	177	8	29	16	61	69	25	97	2	484	294	190	327	205
VIRRAT - VIRDOIS.....	57	-	18	3	27	15	21	40	-	181	123	58	145	58
YHTEENSÄ - SUMMA - TOTAL...	4683	72	1132	404	1117	1093	558	1567	4	10630	7494	3136	7766	3378
MUUT KUNNAT - ANDRA KOMM. - RURAL COMM														
ASIKKALA.....	16	-	5	2	10	4	2	16	-	55	33	22	37	27
HATTULA.....	9	-	2	3	4	5	3	10	-	36	18	18	30	25
HAUHO.....	6	1	2	1	3	1	5	7	-	26	16	10	27	14
HAUSJÄRVI.....	28	-	10	4	9	2	7	18	-	78	54	24	61	31
HOLLOLA.....	66	-	12	15	16	36	13	64	-	222	107	115	121	120
HUMPPILA.....	3	-	1	-	4	3	2	2	-	15	10	5	19	7
JANAKKALA.....	79	1	24	6	17	29	32	47	-	235	152	83	174	94
JOKIOINEN.....	11	-	2	-	5	3	1	9	-	31	19	12	25	19
JUUPAJOKI.....	8	-	1	-	1	-	2	2	-	14	12	2	7	8
KALVOLA.....	6	-	4	-	3	3	6	7	-	29	19	10	26	5
KANGASALA.....	84	1	27	7	31	29	27	64	-	270	169	101	199	138
KOSKI HL.....	8	-	-	-	6	3	-	2	-	19	14	5	18	11
KUHMALAHTI.....	5	-	-	-	1	-	-	3	-	10	7	3	5	4
KUOREVESI.....	16	-	5	-	10	3	4	16	-	54	35	19	42	7
KURU.....	11	-	1	1	8	3	4	9	-	37	24	13	20	14
KYLMÄKOSKI.....	16	-	2	2	11	-	8	12	-	51	37	14	58	11
KÄRKÖLÄ.....	11	1	3	2	5	7	1	5	-	35	20	15	21	21
LAMMI.....	23	-	4	3	7	5	-	4	-	46	34	12	42	16
LEMPÄLÄ.....	39	1	15	5	13	16	10	30	-	129	77	52	92	76
LOPPI.....	47	-	28	2	49	6	16	14	-	162	140	22	147	32
LUOPIOINEN.....	21	-	2	-	6	4	6	6	-	45	35	10	31	12
LÄNGELMÄKI.....	5	-	5	-	1	1	2	9	-	23	13	10	20	12
NASTOLA.....	55	5	22	12	18	28	23	67	-	230	118	112	123	131
ORIVESI.....	19	1	3	5	3	4	2	24	-	61	27	34	37	31
PADASJOKI.....	4	1	2	1	1	3	1	4	-	17	8	9	14	8
PIRKKALA.....	22	-	11	4	9	27	14	23	-	110	56	54	53	58
PÄLKÄNE.....	19	1	10	2	19	7	8	15	-	81	56	25	74	28
RENKO.....	11	-	3	1	-	1	3	2	-	21	17	4	19	3
RUOVESI.....	31	4	5	4	11	2	7	16	-	80	54	26	43	28
SAHALAHTI.....	3	-	3	-	-	1	3	4	-	14	9	5	14	10
SOMERO.....	23	1	6	2	6	2	2	15	-	57	37	20	31	17
TAMMELA.....	17	-	2	3	5	-	9	6	-	42	33	9	34	9
TUULOS.....	1	-	3	1	-	1	1	1	-	8	5	3	1	6
URJALA.....	30	-	9	6	10	4	13	11	-	83	62	21	59	23
VESILAHTI.....	9	-	3	-	4	3	1	4	-	24	17	7	26	11
VIIALA.....	46	2	12	4	7	10	8	30	-	119	73	46	74	50
VILPPULA.....	36	-	9	3	8	6	9	19	1	91	63	28	39	17
YLBÄRVI.....	54	1	11	2	25	35	30	41	-	199	120	79	109	84
YPÄJÄ.....	-	1	2	-	3	-	1	1	-	8	6	2	4	8
YHTEENSÄ - SUMMA - TOTAL...	898	22	272	103	349	297	286	639	1	2867	1806	1061	1976	1226
KOKO LÄÄNI - HELA LÄNET -														
WHOLE PROVINCE.....	5581	94	1404	507	1466	1390	844	2206	5	13497	9300	4197	9742	4604



## 4. JATK. - FORTS. - CONT.

LÄÄNI - LÄN	YKSINÄISIÄ MIEHIÄ ENSAMMA MÄN		NAIMATTOMIA NAISIA OGIFTA KVINNOR		MUITA YKSI-NAISIÄ ANDRA ENSAMMA KVINNOR		AVIOPAREJA GIFTA PAR		YKSINÄISIÄ ALLE 16-VUOTIAITA LAPSLIA ENSAMMA UNDER 16-ÅRIGA BARN	TAPPAUKSIA YHTEENSÄ FALL SAMMANLAGT	YHTEENSÄ TAPPAUKSIA ILMAN LAPSLIA FALL UTAN BARN SAMMANLAGT	YHTEENSÄ TAPPAUKSIA LAPSLIA HUOLLETTAVANA - FALL MED BARN SAMMANLAGT	EDELLINEN VUOSI FÖREGÅENDE ÅR	
	ILMAN LAPSLIA UTAN BARN	LAPSLIA HUOLLETTAVANA MED BARN	ILMAN LAPSLIA UTAN BARN	LAPSLIA HUOLLETTAVANA MED BARN	ILMAN LAPSLIA UTAN BARN	LAPSLIA HUOLLETTAVANA MED BARN	ILMAN LAPSLIA UTAN BARN	LAPSLIA HUOLLETTAVANA MED BARN					YHTEENSÄ TAPPAUKSIA ILMAN LAPSLIA SAMMANLAGT	YHTEENSÄ TAPPAUKSIA LAPSLIA HUOLLETTAVANA - FALL MED BARN SAMMANLAGT

## KYMEN LÄÄNI - KYMMENE LÄN

KAUPUNGIT - STÄDER - URBAN COMMUNES														
KOUVOLA.....	135	3	35	23	29	49	15	58	-	347	214	133	227	144
ANJALANKOSKI.....	112	-	22	6	24	26	22	47	-	259	180	79	180	88
HÄMINÄ - FREDRIKSHAMN....	58	-	17	3	22	15	11	17	-	143	108	35	100	52
IMATRA.....	269	6	50	17	40	70	35	117	-	604	394	210	332	226
KOTKA.....	1002	7	237	40	337	232	202	339	-	2396	1778	618	1826	591
KUUSANKOSKI.....	228	1	62	19	90	60	50	99	-	609	430	179	448	204
LAPPEENRANTA - VILLMANSTRAND.....	416	7	96	48	135	101	47	122	-	972	694	278	781	366
YHTEENSÄ - SUMMA - TOTAL...	2220	24	519	156	677	553	382	799	-	5330	3798	1532	3894	1671
MUUT KUNNAT - ANDRA KOMM. - RURAL COMM														
ELIMÄKI.....	15	1	5	3	5	6	3	9	-	47	28	19	28	19
IITTI.....	19	-	7	2	10	9	6	11	-	64	42	22	42	24
JAALA.....	7	-	-	-	1	1	-	-	-	9	8	1	5	1
JOUTSENO.....	17	2	2	2	4	7	6	7	-	47	29	18	30	22
LEMI.....	7	-	1	2	-	2	2	3	-	17	10	7	8	6
LUUMÄKI.....	14	-	-	1	-	3	1	5	-	24	15	9	9	11
MIEHIKKÄLÄ.....	-	-	1	4	1	-	2	-	-	8	4	4	16	6
NUIJAMAA.....	1	-	-	-	-	-	-	2	-	3	1	2	3	-
PARIKKALA.....	15	1	1	1	2	6	2	11	-	39	20	19	22	14
PYHTÄÄ - PYTTIS.....	2	1	1	1	-	1	3	10	-	19	6	13	25	14
RAUTJÄRVI.....	30	-	7	1	8	5	7	19	-	77	52	25	63	33
RUOKOLAHTI.....	27	1	8	3	4	4	10	16	-	73	49	24	47	27
SAARI.....	4	-	-	1	1	1	1	2	-	9	6	3	13	5
SAVITAIPALE.....	14	1	2	1	5	1	8	2	-	34	29	5	35	8
SUOMENNIEMI.....	-	-	-	1	1	-	-	1	-	2	1	1	3	-
TAIPALSAARI.....	14	-	1	1	4	2	1	5	-	28	20	8	19	11
UUKUNIEMI.....	-	-	-	1	-	-	1	-	-	2	1	1	-	-
VALKEALA.....	36	2	5	1	5	6	5	21	-	81	51	30	81	37
VEHKALAHTI.....	32	2	8	-	14	11	7	28	-	102	61	41	71	48
VIROLAHTI.....	4	-	3	-	8	2	5	5	-	27	20	7	34	12
YLÄMAA.....	1	-	-	1	-	-	-	1	-	3	1	2	4	2
YHTEENSÄ - SUMMA - TOTAL...	259	11	51	22	76	68	68	160	-	715	454	261	558	300
KOKO LÄÄNI - HELA LÄNET - WHOLE PROVINCE.....	2479	35	570	178	753	621	450	959	-	6045	4252	1793	4452	1971

## MIKKELIN LÄÄNI - S:T MICHELS LÄN

KAUPUNGIT - STÄDER - URBAN COMMUNES														
MIKKELI - S:T MICHEL.....	263	6	74	20	80	61	39	144	-	687	456	231	508	226
HEINOLA.....	101	7	24	19	28	31	11	69	-	290	164	126	143	144
PIEKSAMÄKI.....	102	1	17	8	26	26	20	47	-	247	165	82	184	90
SAVONLINNA - NYSLOTT.....	204	2	46	26	52	71	57	143	-	601	359	242	399	242
YHTEENSÄ - SUMMA - TOTAL...	670	16	161	73	186	189	127	403	-	1825	1144	681	1234	702
MUUT KUNNAT - ANDRA KOMM. - RURAL COMM														
ANTTOLA.....	15	-	5	-	6	1	-	2	-	29	26	3	24	5
ENONKOSKI.....	8	1	3	-	4	2	3	4	-	25	18	7	18	6
HARTOLA.....	23	-	12	1	9	6	3	20	1	77	50	27	50	22
HAUKIVUORI.....	12	-	5	1	12	3	9	12	-	54	38	16	37	16
HEINOLAN MLK. - HEINOLA LK	7	4	5	-	5	4	5	8	-	38	22	16	29	23
HEINÄVESI.....	25	-	6	1	7	4	13	8	-	64	51	13	72	23
HIRVENSALMI.....	11	1	1	1	1	-	-	2	-	17	13	4	14	7
JOROINEN.....	58	-	3	4	16	8	5	21	-	115	82	33	75	34
JUVA.....	78	1	15	6	39	12	26	36	-	213	158	55	157	55
JÄPPILÄ.....	9	-	4	1	2	2	3	3	-	24	18	6	19	5
KANGASLAMPI.....	10	-	4	-	15	3	8	8	-	48	37	11	37	14
KANGASNIEMI.....	25	1	11	-	8	5	4	20	-	74	48	26	64	32
KERIMÄKI.....	19	2	4	2	5	8	4	16	-	60	32	28	32	28

## 4. JATK. - FORTS. - CONT.

LÄÄNI - LÄN	YKSINÄISIÄ MIEHIÄ ENSAMMA MÄN		NAIMATTOMIA NAISIA OGIFTA KVINNOR		MUITA YKSI-NÄISIÄ NAISIA ANDRA ENSAMMA KVINNOR		AVIOPAREJA GIFTA PAR.		YKSINÄISIÄ ALLE 16-VUOTIATTA LAPSIA ENSAMMA UNDER 16-ÅRIGA BARN	TAPAUKSIA YHTEENSÄ FALL SAMMANLAGT	YHTEENSÄ TAPAUKSIA ILMAN LAPSIA FALL UTAN BARN SAMMANLAGT	YHTEENSÄ TAPAUKSIA LAPSIA HJOLLETTAVANA - FALL MED BARN SAMMANLAGT	EDELLINEN VUOSI FÖREGÅENDE ÅR	
	ILMAN LAPSIA UTAN BARN	LAPSIA HJOLLETTAVANA MED BARN	ILMAN LAPSIA UTAN BARN	LAPSIA HJOLLETTAVANA MED BARN	ILMAN LAPSIA UTAN BARN	LAPSIA HJOLLETTAVANA MED BARN	ILMAN LAPSIA UTAN BARN	LAPSIA HJOLLETTAVANA MED BARN					YHTEENSÄ TAPAUKSIA ILMAN LAPSIA - FALL UTAN BARN SAMMANLAGT	YHTEENSÄ TAPAUKSIA LAPSIA HJOLLETTAVANA - FALL MED BARN SAMMANLAGT
KUNTA - KOMMUN														
MIKKELIN MLK. -														
S:T MICHELS LK. ....	77	5	13	6	10	15	13	42	-	181	113	68	93	71
MÄNTYHARJU.....	76	-	10	-	21	11	15	18	-	151	122	29	123	28
PERTUNHAA.....	10	-	2	-	3	1	1	3	-	20	16	4	24	7
PIEKSAHÄEN MLK. -														
PIEKSAHÄKI LK. ....	29	4	10	1	18	9	3	25	-	99	60	39	54	35
PUNKAHARJU.....	12	-	4	1	9	9	9	15	-	59	34	25	38	26
PUUMALA.....	18	1	5	-	17	6	8	3	-	58	48	10	45	12
RANTASALMI.....	21	-	9	4	2	3	3	11	1	54	36	18	55	23
RIISTIINA.....	28	1	7	3	10	2	6	14	-	71	51	20	47	26
SAVONRANTA.....	15	-	2	-	8	-	5	2	-	32	30	2	43	10
SULKAVA.....	23	-	7	1	21	6	13	7	-	78	64	14	95	17
SYSMÄ.....	16	1	4	2	4	1	7	10	-	45	31	14	30	18
VIRTASALMI.....	8	-	2	-	2	-	3	4	-	19	15	4	29	11
YHTEENSÄ - SUMMA - TOTAL...	635	22	153	35	254	121	169	314	2	1705	1213	492	1304	556
KOKO LÄÄNI - HELA LÄNET -														
WHOLE PROVINCE.....	1305	38	314	108	440	310	296	717	2	3530	2357	1173	2538	1258
POHJ.-KARJALAN LÄÄNI -NORRA KARELENS LÄN														
KAUPUNGIT - STÄDER - URBAN COMMUNES														
JOENSUU.....	443	3	82	31	109	102	100	314	-	1184	734	450	801	491
LIEKSA.....	86	2	18	10	31	23	18	39	-	227	153	74	161	86
NURMES.....	98	1	16	5	19	12	13	48	-	212	146	66	124	63
OUTOKUMPU.....	122	4	36	12	56	42	45	76	1	394	260	134	300	143
YHTEENSÄ - SUMMA - TOTAL...	749	10	152	58	215	179	176	477	1	2017	1293	724	1386	783
MUUT KUNNAT - ANDRA KOMM. - RURAL COMM														
ENO.....	115	2	13	9	58	18	41	64	-	320	227	93	214	86
ILOMANTSI.....	71	4	18	4	27	17	18	43	-	202	134	68	195	76
JUUKA.....	73	1	20	2	21	10	21	38	-	186	135	51	108	52
KESÄLAHTI.....	8	-	2	2	7	2	2	3	-	26	19	7	21	10
KIIHTELYSVAARA.....	11	1	4	1	11	6	3	7	-	44	29	15	28	19
KITEE.....	71	1	22	6	17	18	17	41	-	193	127	66	127	63
KONTIOLAHTI.....	42	2	3	4	8	7	16	29	-	111	69	42	94	54
LIPERI.....	50	1	8	3	24	10	24	38	-	158	106	52	120	57
POLVIJÄRVI.....	51	-	8	3	20	4	22	24	-	132	101	31	94	38
PYHÄSELKÄ.....	38	2	8	4	9	6	21	18	-	106	76	30	77	29
RÄÄKKYLÄ.....	10	-	2	1	9	2	11	12	-	47	32	15	61	13
TOHMAJÄRVI.....	47	1	12	9	21	10	14	29	-	143	94	49	95	57
TUUPOVAARA.....	15	1	5	2	4	3	9	23	-	62	33	29	42	22
VALTIMO.....	13	1	1	1	6	4	4	5	-	35	24	11	26	22
VÄRTSILÄ.....	4	-	1	-	5	1	2	1	-	14	12	2	15	3
YHTEENSÄ - SUMMA - TOTAL...	619	17	127	51	247	118	225	375	-	1779	1218	561	1317	601
KOKO LÄÄNI - HELA LÄNET -														
WHOLE PROVINCE.....	1368	27	279	109	462	297	401	852	1	3796	2511	1285	2703	1384
KUOPION LÄÄNI - KUOPIO LÄN														
KAUPUNGIT - STÄDER - URBAN COMMUNES														
KUOPIO.....	665	11	188	50	182	119	158	332	-	1705	1193	512	1283	675
IISALMI.....	122	1	34	14	57	33	35	100	-	396	248	148	235	122
SUONENJOKI.....	57	1	16	6	18	12	9	39	-	158	100	58	113	58
VARKAUS.....	231	6	45	20	49	48	38	80	-	517	363	154	391	189
YHTEENSÄ - SUMMA - TOTAL...	1075	19	283	90	306	212	240	551	-	2776	1904	872	2022	1044
MUUT KUNNAT - ANDRA KOMM. - RURAL COMM														
JUANKOSKI.....	52	-	12	1	19	9	7	20	-	120	90	30	68	34
KAAVI.....	37	1	5	6	6	11	5	20	-	91	53	38	84	47
KARTTULA.....	23	-	6	1	7	1	9	10	-	57	45	12	42	25
KEITELE.....	12	-	5	-	10	3	11	9	-	50	38	12	68	16
KIURUVESI.....	43	-	9	6	8	8	12	10	-	96	72	24	63	22

## 4. JATK. - FORTS. - CONT.

LÄÄNI - LÄN	YKSIÄINÄISIÄ MIEHIÄ ENSAMMA MÄN		NAIMATTOMIA NAISIA OGIFTA KVINNOR		MUITA YKSI- NÄISIÄ NAISIA ANDRA ENSAMMA KVINNOR		AVIOPAREJA GIFTA PAR.		YKSIÄINÄISIÄ ALLE 16-VUOTIAITA LAPSLA ENSAMMA UNDER 16-ÅRIGA BARN	TAPAIKUSIA YHTEENSÄ FALL SAMMANLAGT	YHTEENSÄ TAPAIKUSIA ILMAN LAPSLA FALL UTAN BARN SAMMANLAGT	YHTEENSÄ TAPAIKUSIA LAPSLA HUOLLET- TAVANA - FALL MED BARN SAMMANLAGT	EDELLINEN VUOSI FÖREGÅENDE ÅR	
	ILMAN LAPSLA UTAN BARN	LAPSLA HUOLLETTAVANA MED BARN	ILMAN LAPSLA UTAN BARN	LAPSLA HUOLLETTAVANA MED BARN	ILMAN LAPSLA UTAN BARN	LAPSLA HUOLLETTAVANA MED BARN	ILMAN LAPSLA UTAN BARN	LAPSLA HUOLLETTAVANA MED BARN					YHTEENSÄ TAPAIKUSIA ILMAN LAPSLA - FALL UTAN BARN SAMMANLAGT	YHTEENSÄ TAPAIKUSIA LAPSLA HUOLLETTAVANA - FALL MED BARN SAMMANLAGT
LAPINLAHTI.....	33	-	7	7	7	9	7	23	-	93	54	39	69	37
LEPPÄVIRTA.....	61	3	10	8	31	25	24	50	-	212	126	86	168	109
MAANINKA.....	5	1	5	3	3	2	2	10	-	31	15	16	17	7
NILSIÄ.....	53	1	11	7	14	14	9	34	-	143	87	56	90	51
PIELAVESI.....	57	2	5	6	27	11	25	21	-	154	114	40	122	45
RAUTALAMPI.....	23	1	1	1	2	1	5	10	-	44	31	13	27	19
RAUTAVAARA.....	21	1	2	2	10	8	4	15	-	63	37	26	45	31
SIILINJÄRVI.....	25	1	8	4	12	18	8	35	-	111	53	58	67	55
SÖNKÄJÄRVI.....	22	-	6	2	20	15	10	31	-	106	58	48	66	41
TERVO.....	10	-	4	-	4	1	5	7	-	31	23	8	25	6
TUUSNIEMI.....	25	1	9	-	8	7	5	9	1	65	48	17	59	19
VARPAISJÄRVI.....	9	-	4	1	2	2	4	8	-	30	19	11	17	15
VEHMERSALMI.....	2	-	1	1	4	1	5	1	-	15	12	3	13	6
VESANTO.....	23	1	5	1	18	3	6	5	-	62	52	10	65	20
VIEREMÄ.....	19	-	4	1	21	8	6	11	-	70	50	20	41	20
YHTEENSÄ - SUMMA - TOTAL...	555	13	119	58	233	157	169	339	1	1644	1077	567	1216	625
KOKO LÄÄNI - HELA LÄNET - WHOLE PROVINCE.....	1630	32	402	148	539	369	409	890	1	4420	2981	1439	3238	1669
KESKI-SUOMEN LÄÄNI - MELL. FINLANDS LÄN														
KAUPUNGIT - STÄDER - URBAN COMMUNES														
JYVÄSKYLÄ.....	680	38	245	68	243	196	119	289	-	1878	1287	591	1218	508
JÄMSÄ.....	81	3	18	6	34	16	10	34	-	202	143	59	154	59
SUOLAHTI.....	43	3	13	5	29	17	12	39	-	161	97	64	104	79
ÄÄNEKOSKI.....	68	1	10	6	12	11	9	29	-	146	99	47	88	52
YHTEENSÄ - SUMMA - TOTAL...	872	45	286	85	318	240	150	391	-	2387	1626	761	1564	698
MUUT KUNNAT - ANDRA KOMM. - RURAL COMM														
HANKASALMI.....	53	2	15	3	23	10	13	19	-	138	104	34	118	38
JOUTSA.....	44	-	6	1	5	3	10	7	-	76	65	11	54	17
JYVÄSKYLÄN MLK. -														
JYVÄSKYLÄ LK.....	206	5	59	16	72	67	86	150	-	661	423	238	372	209
JÄMSÄNKOSKI.....	61	3	23	7	27	18	25	36	-	200	136	64	156	77
KANNONKOSKI.....	5	1	1	2	4	1	6	1	-	21	16	5	12	14
KARSTULA.....	15	-	9	2	6	5	5	17	-	59	35	24	25	34
KEURUU.....	59	1	11	10	27	18	21	51	-	198	118	80	108	74
KINNULA.....	11	-	1	1	-	2	4	11	-	30	16	14	19	12
KIVIJÄRVI.....	29	-	4	1	7	5	2	16	-	64	42	22	34	14
KONGINKANGAS.....	5	-	2	-	3	2	2	8	-	22	12	10	24	6
KONNEVESI.....	16	1	4	-	5	1	4	8	-	39	29	10	21	16
KORPILAHTI.....	23	-	3	3	11	4	7	13	-	64	44	20	62	26
KUHMOINEN.....	8	-	-	-	-	2	3	6	-	19	11	8	17	14
KYYJÄRVI.....	2	-	3	2	4	2	3	2	-	18	12	6	13	6
LAUKAA.....	86	3	19	10	16	19	14	54	-	221	135	86	175	88
LEIVONMÄKI.....	9	-	4	1	5	1	2	5	-	27	20	7	31	8
LUHANKA.....	2	-	1	-	3	1	-	-	-	7	6	1	8	2
MULTIA.....	18	1	2	1	1	2	2	7	-	34	23	11	40	4
MUURAME.....	36	-	9	1	15	9	6	5	-	81	66	15	62	23
PETÄJÄVESI.....	8	1	1	-	4	3	1	3	-	21	14	7	27	10
PIHTIPUDAS.....	21	-	2	1	9	6	4	24	-	67	36	31	40	20
PYLKÖNMÄKI.....	6	-	1	-	1	-	3	7	-	18	11	7	14	4
SAARIJÄRVI.....	46	-	11	4	19	16	14	50	1	161	91	70	87	62
SUMIÄINEN.....	4	-	-	-	1	-	1	3	-	9	6	3	7	4
SÄYNÄTSALO.....	20	-	1	-	2	2	5	13	-	43	28	15	20	12
TOIVAKKA.....	17	-	4	2	2	1	3	6	-	35	26	9	28	9
UURAINEN.....	12	1	3	-	2	2	5	8	-	33	22	11	24	14
VIITASAARI.....	50	3	22	3	14	4	9	26	-	131	95	36	85	46
YHTEENSÄ - SUMMA - TOTAL...	872	22	221	71	288	206	260	556	1	2497	1642	855	1683	863
KOKO LÄÄNI - HELA LÄNET - WHOLE PROVINCE.....	1744	67	507	156	606	446	410	947	1	4884	3268	1616	3247	1561

## 4. JATK. - FORTS. - CONT.

LÄÄNI - LÄN	YKSIÄINÄISIÄ MIEHIÄ ENSAMMA MÄN		NAIMATTOMIA NAISIA OGIFTA KVINNOR		MUITA YKSI-NAISIA ANDRA ENSAMMA KVINNOR		AVIOPAREJA GIFTA PAR		YKSIÄINÄISIÄ ALLE 16-VUOTIAITA LAPSLA ENSAMMA UNDER 16-ÅRIGA BARN	TAPAIKSLA YHTEENSÄ FALL SAMMANLAGT	YHTEENSÄ TAPAIKSLA ILMAN LAPSLA FALL UTAN BARN SAMMANLAGT	YHTEENSÄ TAPAIKSLA LAPSLA HULLETTAVANA - FALL MED BARN SAMMANLAGT	EDELINEN VUOSI FÖREGÅENDE ÅR	
	ILMAN LAPSLA UTAN BARN	LAPSLA HULLETTAVANA MED BARN	ILMAN LAPSLA UTAN BARN	LAPSLA HULLETTAVANA MED BARN	ILMAN LAPSLA UTAN BARN	LAPSLA HULLETTAVANA MED BARN	ILMAN LAPSLA UTAN BARN	LAPSLA HULLETTAVANA MED BARN					YHTEENSÄ TAPAIKSLA ILMAN LAPSLA HULLETTAVANA - FALL MED BARN SAMMANLAGT	YHTEENSÄ TAPAIKSLA ILMAN LAPSLA HULLETTAVANA - FALL MED BARN SAMMANLAGT

## VAASAN LÄÄNI - VASA LÄN

## KAUPUNGIT - STÄDER - URBAN COMMUNES

VAASA - VASA.....	344	4	112	45	107	66	96	206	-	980	659	321	720	369
ALAVUS - ALAVO.....	32	-	10	3	11	10	17	36	-	119	70	49	136	55
KASKINEN - KASKÖ.....	5	-	3	1	6	1	-	4	-	20	14	6	9	7
KOKKOLA - GAMLAKARLEBY... KRISTIIANKAUPUNKI - KRISTINESTAD.....	285	4	77	24	137	64	62	146	1	800	562	238	567	299
KURIKA.....	16	2	9	7	12	7	11	23	-	87	48	39	56	28
LAPUA - LAPPO.....	48	1	14	9	22	19	11	46	-	170	95	75	89	76
PIETARSAARI - JAKOBSTAD..	22	2	7	2	13	8	11	33	-	98	53	45	48	41
SEINÄJOKI.....	152	-	46	11	51	35	26	89	1	411	276	135	295	138
UUSIKAARLEPPY - NYKARLEBY	120	-	36	15	61	36	27	96	-	391	244	147	225	124
YHTEENSÄ - SUMMA - TOTAL...	15	-	1	-	2	-	3	7	1	29	22	7	9	6
YHTEENSÄ - SUMMA - TOTAL...	1039	13	315	117	422	246	264	686	3	3105	2043	1062	2154	1143

## MUUT KUNNAT - ANDRA KOMM. - RURAL COMM

ALAHÄRMÄ.....	20	-	7	1	5	6	14	18	-	71	46	25	38	21
ALAJÄRVI.....	37	2	15	9	16	13	25	52	-	169	93	76	77	85
EVIJÄRVI.....	-	-	1	1	-	-	-	-	-	2	1	1	6	-
HALSUA.....	4	1	-	1	2	4	1	3	-	16	7	9	1	10
HIMANKA.....	6	-	-	-	1	2	2	4	-	15	9	6	17	6
ILMAJOKI.....	44	-	11	7	30	13	19	44	-	168	104	64	107	70
ISOJOKI - STORA.....	6	-	3	4	2	-	10	7	-	32	21	11	18	10
ISOKYRÖ - STORKYRO.....	17	1	9	1	14	6	7	10	-	65	47	18	72	26
JALASJÄRVI.....	30	3	12	4	14	8	20	52	-	143	76	67	83	78
JURVA.....	32	1	18	5	42	9	18	23	-	148	110	38	86	36
KANNUS.....	19	-	2	1	3	2	5	8	-	40	29	11	31	17
KARIJOKI - BÖTOM.....	8	1	3	-	1	3	7	5	-	28	19	9	13	7
KAUHAJOKI.....	68	2	15	9	25	24	27	63	-	233	135	98	116	87
KAUHAVA.....	42	-	8	7	19	13	12	34	-	135	81	54	91	58
KAUSTINEN - KAUSTBY.....	10	1	2	3	6	1	5	4	-	32	23	9	22	9
KORSNÄS.....	-	-	-	-	-	-	-	5	-	5	-	5	-	1
KORTESJÄRVI.....	5	-	2	-	1	4	3	3	-	18	11	7	7	8
KRUUNUPYY - KRONOBY.....	2	-	5	-	2	-	2	4	-	15	11	4	18	4
KUORTANE.....	11	-	3	-	8	7	14	15	-	58	36	22	31	27
KÄLVÄ.....	3	-	3	2	3	4	5	9	-	29	14	15	12	18
LAIHIA.....	30	1	13	1	23	7	17	29	-	121	83	38	98	53
LAPPAJÄRVI.....	5	-	5	1	1	5	4	10	-	31	15	16	16	11
LEHTIMÄKI.....	6	-	-	-	7	1	3	8	-	25	16	9	11	13
LESTIJÄRVI.....	2	1	-	-	1	2	-	4	-	10	3	7	4	5
LOHTAJA.....	3	1	-	1	-	2	-	1	-	8	3	5	6	5
LUOTO - LARSMO.....	5	-	1	-	2	1	-	2	-	11	8	3	10	1
MAALAHTI - MALAX.....	18	-	9	-	6	3	7	5	-	48	40	8	29	12
MAKSAMAA - MAXMO.....	1	-	2	-	2	-	1	1	-	7	6	1	5	2
MUSTASAARI - KORSHOLM....	26	1	5	1	4	7	6	17	-	67	41	26	32	32
NURMO.....	12	-	5	5	4	10	7	23	-	66	28	38	21	35
NÄRPIÖ - NÄRPES.....	23	-	7	-	4	2	14	14	-	64	48	16	34	25
ORAVAINEN - ORAVAIS.....	7	-	1	-	2	2	-	1	-	13	10	3	7	4
PERHO.....	10	1	2	1	1	1	5	12	-	33	18	15	19	13
PERÄSEINÄJOKI.....	8	-	3	3	9	7	3	13	-	46	23	23	30	19
PIETARSAAREN KUNTA - PEDERSÖRE KOMM.....	16	1	16	4	4	2	6	12	-	61	42	19	34	18
SOINI.....	12	1	15	1	8	2	5	8	-	52	40	12	26	19
TEUVA - ÖSTERMARK.....	19	-	14	1	29	8	11	19	-	101	73	28	66	22
TOHOLAMPI.....	20	1	4	-	7	6	2	3	-	43	33	10	41	12
TÖYSÄ.....	19	-	7	2	10	6	10	15	-	69	46	23	42	28
ULLAVA.....	5	-	1	-	3	-	2	1	-	12	11	1	9	1
VETELI - VETIL.....	10	-	10	-	16	3	9	8	-	56	45	11	42	11
VIMPELI - VINDALA.....	5	-	4	-	4	-	4	4	-	21	17	4	21	10
VÄHÄKYRÖ - LILLKYRÖ.....	11	1	5	-	12	8	6	15	-	58	34	24	35	30
VÖYRI - VÖRA.....	9	-	1	-	2	1	-	4	-	17	11	6	11	4
YLIHÄRMÄ.....	11	-	1	-	5	5	2	11	-	35	19	16	19	15

## 4. JATK. - FORTS. - CONT.

LÄÄNI - LÄN	YKSINÄISIÄ MIEHIÄ ENSAMMA MÄN		NAIMATTOMIA NAISIA OGIFTA KVINNOR		MUITA YKSI-NÄISIÄ NAISIA ANDRA ENSAMMA KVINNOR		AVIOPAREJA GIFTA PAR.		YKSINÄISIÄ ALLE 16-VUOTIAITA LAPSI ENSAMMA UNDER 16-ÅRTIGA BARN	TAPAKSIA YHTEENSÄ FALL SAMMANLÄGT	YHTEENSÄ TAPAKSIA ILMAN LAPSIÄ FALL UTAN BARN SAMMANLÄGT	YHTEENSÄ TAPAKSIA LAPSIÄ HUOLLETTAVANA - FALL MED BARN SAMMANLÄGT	EDELLINEN VUOSI FÖREGÅENDE ÅR		
	ILMAN LAPSIÄ UTAN BARN	LAPSIÄ HUOLLETTAVANA MED BARN	ILMAN LAPSIÄ UTAN BARN	LAPSIÄ HUOLLETTAVANA MED BARN	ILMAN LAPSIÄ UTAN BARN	LAPSIÄ HUOLLETTAVANA MED BARN	ILMAN LAPSIÄ UTAN BARN	LAPSIÄ HUOLLETTAVANA MED BARN					YHTEENSÄ TAPAKSIA ILMAN LAPSIÄ - FALL UTAN BARN SAMMANLÄGT	YHTEENSÄ TAPAKSIA LAPSIÄ HUOLLETTAVANA - FALL MED BARN SAMMANLÄGT	
KUNTA - KOMMUN															
YLISTARO.....	18	-	3	1	5	1	12	10	-	50	38	12	27	19	
ÄHTÄRI.....	67	2	27	6	67	6	48	63	1	287	210	77	180	85	
YHTEENSÄ - SUMMA - TOTAL...	742	23	279	84	432	217	380	676	1	2834	1834	1000	1721	1082	
KOKO LÄÄNI - HELA LÄNET -															
WHOLE PROVINCE.....	1781	36	594	201	854	463	644	1362	4	5939	3877	2062	3875	2225	
OULUN LÄÄNI - ULEÅBORGS LÄN															
KAUPUNGIT - STÄDER - URBAN COMMUNES															
OULU - ULEÅBORG.....	685	14	258	83	308	239	180	348	-	2115	1431	684	1342	678	
HAAPAJÄRVI.....	39	1	13	7	19	14	12	29	1	135	84	51	83	54	
KAJAANI.....	275	7	65	28	73	54	52	143	1	698	466	232	442	252	
OULAINEN.....	29	1	10	5	4	3	4	17	1	74	48	26	45	33	
RAAHE - BRAHESTAD.....	106	5	21	15	41	20	31	77	-	316	199	117	193	115	
YLIVIESKA.....	76	-	22	9	26	16	16	42	-	207	140	67	139	75	
YHTEENSÄ - SUMMA - TOTAL...	1210	28	389	147	471	346	295	656	3	3545	2368	1177	2244	1207	
MUUT KUNNAT - ANDRA KOMM. - RURAL COMM															
ALAVIESKA.....	11	-	4	2	4	4	2	3	-	30	21	9	23	3	
HAAPAVESI.....	23	1	12	2	6	6	13	14	-	77	54	23	45	26	
HAILUOTO - KARLÖ.....	1	-	1	-	1	1	1	1	-	6	4	2	3	2	
HAUKIPUDAS.....	46	2	8	8	26	23	10	46	-	169	90	79	84	90	
HYRYSÄLMI.....	18	1	-	-	5	2	3	17	-	46	26	20	30	20	
II.....	17	1	9	6	16	8	6	23	-	86	48	38	65	41	
KALAJOKI.....	25	1	14	2	10	7	6	17	-	82	55	27	54	35	
KEMPELE.....	18	1	4	6	7	7	12	20	-	75	41	34	44	37	
KESTILÄ.....	8	-	4	1	2	1	1	7	-	24	15	9	29	9	
KIIMINKI.....	21	1	10	2	7	6	7	13	-	67	45	22	40	22	
KUHMO.....	51	1	8	8	19	17	17	54	-	175	95	80	113	74	
KUIVANIEMI.....	9	-	5	1	-	3	4	10	-	32	18	14	17	10	
KUUSAMO.....	68	-	24	8	24	9	25	63	-	221	141	80	134	92	
KÄRSÄMÄKI.....	23	-	8	1	4	-	5	11	1	53	41	12	26	11	
LIMINKA.....	16	-	2	-	7	5	1	16	-	47	26	21	37	18	
LUMIJOKI.....	4	-	-	-	2	3	1	2	-	12	7	5	18	1	
MERIJÄRVI.....	7	1	5	-	4	-	2	3	1	23	19	4	20	4	
MUHOS.....	58	-	14	2	19	12	10	31	-	146	101	45	75	35	
NIVALA.....	59	-	10	6	16	12	13	40	-	156	98	58	78	64	
OULUNSALO.....	11	-	8	1	10	2	9	4	-	45	38	7	19	10	
PALTAMO.....	22	-	7	1	8	8	4	13	-	63	41	22	49	30	
PATTIJOKI.....	5	-	3	1	1	2	1	6	-	19	10	9	12	8	
PIIPPOLA.....	7	-	-	-	7	1	2	4	-	21	16	5	16	9	
PUDASJÄRVI.....	52	1	14	4	14	11	4	21	-	121	84	37	95	44	
PULKKILA.....	11	-	-	3	6	6	9	4	-	39	26	13	7	5	
PUOLANKA.....	23	-	4	-	5	9	8	14	-	63	40	23	32	20	
PYHÄJOKI.....	2	-	2	-	3	2	-	5	-	14	7	7	15	9	
PYHÄJÄRVI.....	47	1	16	3	19	15	18	36	-	155	100	55	61	59	
PYHÄNTÄ.....	7	-	1	1	1	2	2	3	-	17	11	6	17	6	
RANTSILA.....	21	-	7	1	5	4	5	9	-	52	38	14	25	16	
REISJÄRVI.....	21	2	3	2	6	4	12	4	-	54	42	12	41	13	
RISTIJÄRVI.....	17	-	2	1	4	2	5	3	-	34	28	6	25	8	
RUUKKI.....	31	1	9	-	3	4	4	12	-	64	47	17	35	23	
SIEVI.....	11	-	10	1	9	1	9	13	-	54	39	15	36	9	
SIKAJOKI.....	4	1	2	-	3	1	-	3	-	14	9	5	15	1	
SOTKAMO.....	72	2	12	8	25	28	19	54	-	220	128	92	101	79	
SUOMUSSÄLMI.....	74	1	11	13	15	19	23	68	-	224	123	101	119	97	
TAIVALKOSKI.....	25	-	6	7	5	8	10	23	-	84	46	38	31	34	
TEMMES.....	1	-	-	-	2	-	1	-	-	4	4	-	6	2	
TYRNÄVÄ.....	25	-	8	2	9	9	5	20	-	78	47	31	45	27	

## 4. JATK. - FORTS. - CONT.

LÄÄNI - LÄN	YKSINÄISIÄ MIEHIÄ ENSAMMA MÄN		NAIMATTOMIA NAISIA OGIFTA KVINNOR		MUJITA YKSI-NAISIÄ NAISIA ANDRA ENSAMMA KVINNOR		AVIOPAREJA GIFTA PAR.		YKSIÄISIÄ ALLE 16-VUOTIAITA LAPSLA ENSAMMA UNDER 16-ÅRIGA BARN	TAPAUKSIA YHTEENSÄ FALL SAMMANLAGT	YHTEENSÄ TAPAUKSIA ILMAN LAPSLA FALL UTAN-BARN SAMMANLAGT	YHTEENSÄ TAPAUKSIA LAPSLA HUOLLETTAVANA - FALL MED BARN SAMMANLAGT	EDELLINEN VUOSI FÖREGÅENDE ÅR	
	ILMAN LAPSLA UTAN BARN	LAPSLA HUOLLETTAVANA MED BARN	ILMAN LAPSLA UTAN BARN	LAPSLA HUOLLETTAVANA MED BARN	ILMAN LAPSLA UTAN BARN	LAPSLA HUOLLETTAVANA MED BARN	ILMAN LAPSLA UTAN BARN	LAPSLA HUOLLETTAVANA MED BARN					YHTEENSÄ TAPAUKSIA ILMAN LAPSLA - FALL UTAN BARN SAMMANLAGT	YHTEENSÄ TAPAUKSIA LAPSLA HUOLLETTAVANA - FALL MED BARN SAMMANLAGT
UTAJÄRVI.....	17	-	3	2	3	5	5	11	-	46	28	18	21	17
VAALA.....	20	-	9	-	19	6	6	15	-	75	54	21	56	21
VIHANTI.....	12	-	5	2	6	-	5	14	-	44	28	16	47	22
VUOLIJOKI.....	8	1	4	2	6	5	4	5	-	35	22	13	24	21
YLI-II.....	15	-	3	1	6	5	5	16	-	49	29	20	31	11
YLIKIIHINKI.....	12	-	5	-	-	-	-	5	-	22	17	5	17	5
YHTEENSÄ - SUMMA - TOTAL...	1056	20	296	111	379	283	314	776	2	3237	2047	1190	1933	1208
KOKO LÄÄNI - HELA LÄNET -														
WHOLE PROVINCE.....	2266	48	685	258	850	629	609	1432	5	6782	4415	2367	4177	2415
LAPIN LÄÄNI - LAPPLANDS LÄN														
KAUPUNGIT - STÄDER - URBAN COMMUNES														
ROVANIEMI.....	201	5	58	26	30	37	29	102	1	489	319	170	308	177
KEMI.....	399	9	93	37	104	72	19	77	-	810	615	195	575	197
KEMIJÄRVI.....	79	1	13	6	16	14	8	34	-	171	116	55	120	52
TORNIO - TORNEÅ.....	95	2	31	24	25	26	29	76	2	310	182	128	189	148
YHTEENSÄ - SUMMA - TOTAL...	774	17	195	93	175	149	85	289	3	1780	1232	548	1192	574
MUUT KUNNAT - ANDRA KOMM. - RURAL COMM														
ENONTEKIÖ.....	13	-	1	1	-	1	6	2	-	24	20	4	25	7
INARI - ENARE.....	32	1	9	3	16	12	18	22	-	113	75	38	80	44
KEMINMAA.....	16	-	5	5	6	3	1	10	-	46	28	18	16	17
KITTLÄ.....	51	2	10	3	14	6	6	15	-	107	81	26	80	39
KOLARI.....	21	-	5	-	2	3	2	15	-	48	30	18	24	21
MUONIO.....	10	-	1	-	2	-	-	2	-	15	13	2	23	4
PELKOSENNIEMI.....	7	-	2	1	-	-	-	2	-	12	9	3	7	6
PELLO.....	30	1	7	2	9	9	6	31	-	95	52	43	40	39
POSIO.....	15	-	3	1	1	4	5	17	-	46	24	22	34	27
RANUA.....	19	1	4	2	10	3	5	7	-	51	38	13	28	17
ROVANIEMEN KUNTA -														
ROVANIEMI KOMM.....	82	1	27	9	36	20	22	77	-	274	167	107	155	115
SALLA.....	15	1	7	2	4	5	8	27	-	69	34	35	40	45
SAVUKOSKI.....	8	1	3	4	6	5	7	6	-	40	24	16	17	24
SIMO.....	13	-	9	1	5	9	9	19	-	65	36	29	38	33
SODANKYLÄ.....	67	1	20	16	50	11	21	60	-	246	158	88	136	99
TERVOLA.....	18	-	8	1	5	5	8	10	-	55	39	16	52	27
UTSJOKI.....	8	-	3	1	4	4	6	4	-	30	21	9	9	20
YLITORNIO - ÖVERTORNEÅ...	25	1	4	2	5	4	5	13	-	59	39	20	20	19
YHTEENSÄ - SUMMA - TOTAL...	450	10	128	54	175	104	135	339	-	1395	888	507	824	603
KOKO LÄÄNI - HELA LÄNET -														
WHOLE PROVINCE.....	1224	27	323	147	350	253	220	628	3	3175	2120	1055	2016	1177

5. HUOLTOAPUTAPAUKSET PERHETYYPIN JA LAPSILUVUN MUKAAN LUKUMÄÄRINÄ JA PROSENTTEINA, LÄÄNEITTÄIN  
 SOCIALHJÄLPFSFALL ENLIGT FAMILJETYP OCH ANTAL BARN I ANTAL OCH PROCENT, LÄNSVIS  
 Cases of social assistance according to type of family and number of children in numbers and per cent, by provinces

LÄÄNI - LÄN	ALLE 18-VUOTIAITA LAPSIA HUOLLETTAVANA - UNDER 18-ÅRIGA BARN ATT FÖRSÖRJA												
	0	1	2	3	4	5	6	7	8	9-	TAPAIKSTIA YHTEENSÄ FALL SAMMANLAGT	LAPSTIA YHTEENSÄ BARN SAMMANLAGT	HENKILÖTTÄ YHTEENSÄ PERSONER SAMMANLAGT
PERHETYYPPI - FAMILJETYP	LUKUMÄÄRÄ - ANTAL												
KOKO MAA - HELA RIKET - WHOLE COUNTRY													
YHTEENSÄ - SUMMA - TOTAL .....	64386	12661	8878	3946	1561	522	185	86	34	47	92306	53562	167985
YKSINÄISIÄ MIEHIÄ - ENSAMMA MÄN - SINGLE MEN .....	36315	427	208	69	18	6	2	-	-	1	37046	1174	38220
YKSINÄISIÄ NAIMATTOMIA NAISIA - ENSAMMA OGIFTA KVINNOR - SINGLE UNMARRIED WOMEN .....	9387	2702	462	91	28	5	3	1	2	1	12682	4087	16769
MUITA YKSINÄISIÄ NAISIA - ANDRA EN- SAMMA KVINNOR - OTHER SINGLE WOMEN . AVIOPAREJA - GIFTA PAR - MARRIED COUPLES .....	12177	3802	2813	1139	384	85	16	9	1	4	20430	15011	35441
YKSINÄISIÄ ALLE 16-VUOTIAITA LAPSIA ENSAMMA UNDER 16-ÅRIGA BARN - SINGLE UNDER 16-YEAR-OLD CHILDREN ..	32	-	-	-	-	-	-	-	-	-	32	-	33
KAUPUNGIT - STÄDER - URBAN COMMUNES .....													
YKSINÄISIÄ MIEHIÄ - ENSAMMA MÄN - SINGLE MEN .....	48739	9395	6254	2539	908	292	90	31	11	26	68285	35716	118260
YKSINÄISIÄ NAIMATTOMIA NAISIA - ENSAMMA OGIFTA KVINNOR - SINGLE UNMARRIED WOMEN .....	28537	316	145	33	11	4	2	-	-	-	29048	781	29829
MUITA YKSINÄISIÄ NAISIA - ANDRA EN- SAMMA KVINNOR - OTHER SINGLE WOMEN . AVIOPAREJA - GIFTA PAR - MARRIED COUPLES .....	7222	2093	347	72	19	3	3	-	-	1	9760	3122	12882
YKSINÄISIÄ ALLE 16-VUOTIAITA LAPSIA ENSAMMA UNDER 16-ÅRIGA BARN - SINGLE UNDER 16-YEAR-OLD CHILDREN ..	9020	2932	2120	798	250	58	10	5	1	3	15197	10988	26185
YKSINÄISIÄ ALLE 16-VUOTIAITA LAPSIA ENSAMMA UNDER 16-ÅRIGA BARN - SINGLE UNDER 16-YEAR-OLD CHILDREN ..	3938	4054	3642	1636	628	227	75	26	10	22	14258	20825	49341
YKSINÄISIÄ ALLE 16-VUOTIAITA LAPSIA ENSAMMA UNDER 16-ÅRIGA BARN - SINGLE UNDER 16-YEAR-OLD CHILDREN ..	22	-	-	-	-	-	-	-	-	-	22	-	23
MUUT KUNNAT - ANDRA KOMM. - RURAL COMMUNES .....													
YKSINÄISIÄ MIEHIÄ - ENSAMMA MÄN - SINGLE MEN .....	15647	3266	2624	1407	653	230	95	55	23	21	24021	17846	49725
YKSINÄISIÄ NAIMATTOMIA NAISIA - ENSAMMA OGIFTA KVINNOR - SINGLE UNMARRIED WOMEN .....	7778	111	63	36	7	2	-	-	-	1	7998	393	8391
MUITA YKSINÄISIÄ NAISIA - ANDRA EN- SAMMA KVINNOR - OTHER SINGLE WOMEN . AVIOPAREJA - GIFTA PAR - MARRIED COUPLES .....	2165	609	115	19	9	2	-	1	2	-	2922	965	3887
YKSINÄISIÄ ALLE 16-VUOTIAITA LAPSIA ENSAMMA UNDER 16-ÅRIGA BARN - SINGLE UNDER 16-YEAR-OLD CHILDREN ..	3157	870	693	341	134	27	6	4	-	1	5233	4023	9256
YKSINÄISIÄ ALLE 16-VUOTIAITA LAPSIA ENSAMMA UNDER 16-ÅRIGA BARN - SINGLE UNDER 16-YEAR-OLD CHILDREN ..	2537	1676	1753	1011	503	199	89	50	21	19	7858	12465	28181
YKSINÄISIÄ ALLE 16-VUOTIAITA LAPSIA ENSAMMA UNDER 16-ÅRIGA BARN - SINGLE UNDER 16-YEAR-OLD CHILDREN ..	10	-	-	-	-	-	-	-	-	-	10	-	10
UUDENMAAN LÄÄNI - NYLANDS LÄN													
YHTEENSÄ - SUMMA - TOTAL .....	21093	3374	2235	911	289	76	23	6	3	6	28016	12373	45322
YKSINÄISIÄ MIEHIÄ - ENSAMMA MÄN - SINGLE MEN .....	12179	146	67	11	2	2	-	-	-	-	12407	331	12738
YKSINÄISIÄ NAIMATTOMIA NAISIA - ENSAMMA OGIFTA KVINNOR - SINGLE UNMARRIED WOMEN .....	3169	807	136	31	5	-	1	-	-	-	4149	1198	5347
MUITA YKSINÄISIÄ NAISIA - ANDRA EN- SAMMA KVINNOR - OTHER SINGLE WOMEN . AVIOPAREJA - GIFTA PAR - MARRIED COUPLES .....	4355	1016	765	287	77	17	3	2	-	-	6522	3832	10354
YKSINÄISIÄ ALLE 16-VUOTIAITA LAPSIA ENSAMMA UNDER 16-ÅRIGA BARN - SINGLE UNDER 16-YEAR-OLD CHILDREN ..	1385	1405	1267	582	205	57	19	4	3	6	4933	7012	16878
YKSINÄISIÄ ALLE 16-VUOTIAITA LAPSIA ENSAMMA UNDER 16-ÅRIGA BARN - SINGLE UNDER 16-YEAR-OLD CHILDREN ..	5	-	-	-	-	-	-	-	-	-	5	-	5
KAUPUNGIT - STÄDER - URBAN COMMUNES .....													
YKSINÄISIÄ MIEHIÄ - ENSAMMA MÄN - SINGLE MEN .....	19131	2952	1901	744	225	55	20	5	2	3	25038	10361	39448
YKSINÄISIÄ NAIMATTOMIA NAISIA - ENSAMMA OGIFTA KVINNOR - SINGLE UNMARRIED WOMEN .....	11175	130	56	8	1	2	-	-	-	-	11372	280	11652
MUITA YKSINÄISIÄ NAISIA - ANDRA EN- SAMMA KVINNOR - OTHER SINGLE WOMEN . AVIOPAREJA - GIFTA PAR - MARRIED COUPLES .....	2899	731	123	28	4	-	1	-	-	-	3786	1083	4869
YKSINÄISIÄ ALLE 16-VUOTIAITA LAPSIA ENSAMMA UNDER 16-ÅRIGA BARN - SINGLE UNDER 16-YEAR-OLD CHILDREN ..	3952	898	659	241	58	14	3	2	-	-	5827	3273	9100
YKSINÄISIÄ ALLE 16-VUOTIAITA LAPSIA ENSAMMA UNDER 16-ÅRIGA BARN - SINGLE UNDER 16-YEAR-OLD CHILDREN ..	1101	1193	1063	467	162	39	16	3	2	3	4049	5725	13823
YKSINÄISIÄ ALLE 16-VUOTIAITA LAPSIA ENSAMMA UNDER 16-ÅRIGA BARN - SINGLE UNDER 16-YEAR-OLD CHILDREN ..	4	-	-	-	-	-	-	-	-	-	4	-	4

LÄÄNI - LÄN	ALLE 18-VUOTIAITA LAPSLIA HUOLLETTAVANA - UNDER 18-ÅRIGA BARN ATT FÖRSÖRJA														
	EDELLINEN VUOSI FÖREGÅENDE ÅR		0	1	2	3	4	5	6	7	8	9	TAPAIKUSA YHTEENSÄ FALL SAMMANLAGT	LAPSLIA YHTEENSÄ BARN SAMMANLAGT	HENKILÖITÄ YHTEENSÄ PERSONER SAMMANLAGT
	LAPSLIA YHTEENSÄ BARN SAMMANLAGT	HENKILÖITÄ YH- TEENSÄ - PERSONER SAMMANLAGT													
PERHETYYPPI - FAMILJETYP	%														

## KOKO MAA - HELA RIKET - WHOLE COUNTRY

YHTEENSÄ - SUMMA - TOTAL	58914	181960	100.0	100.0	100.0	100.0	100.0	100.0	100.0	100.0	100.0	100.0	100.0	100.0	100.0
YKSINÄISIA MIEHIA - ENSAMMA MÄN - SINGLE MEN	1324	39803	56.4	3.4	2.3	1.7	1.2	1.1	1.1	-	-	2.1	40.1	2.2	22.8
YKSINÄISIA NAIMATTOMIA NAISIA - ENSAMMA OGIFTA KVINNOR - SINGLE UNMARRIED WOMEN	3902	16953	14.6	21.3	5.2	2.3	1.8	1.0	1.6	1.2	5.9	2.1	13.7	7.6	10.0
MUITA YKSINÄISIA NAISIA - ANDRA EN- SAMMA KVINNOR - OTHER SINGLE WOMEN	15646	37231	18.9	30.0	31.7	28.9	24.6	16.3	8.6	10.5	2.9	8.5	22.1	28.0	21.1
AVIOPAREJA - GIFTA PAR - MARRIED COUPLES	38042	87908	10.1	45.3	60.8	67.1	72.5	81.6	88.6	88.4	91.2	87.2	24.0	62.2	46.1
YKSINÄISIA ALLE 16-VUOTIAITA LAPSLIA ENSAMMA UNDER 16-ÅRIGA BARN - SINGLE UNDER 16-YEAR-OLD CHILDREN	-	65	0.0	-	-	-	-	-	-	-	-	-	0.0	-	0.0
KAUPUNGIT - STÄDER - URBAN COMMUNES	38839	127555	100.0	100.0	100.0	100.0	100.0	100.0	100.0	100.0	100.0	100.0	100.0	100.0	100.0
YKSINÄISIA MIEHIA - ENSAMMA MÄN - SINGLE MEN	862	31362	58.6	3.4	2.3	1.3	1.2	1.4	2.2	-	-	42.5	2.2	25.2	
YKSINÄISIA NAIMATTOMIA NAISIA - ENSAMMA OGIFTA KVINNOR - SINGLE UNMARRIED WOMEN	2919	12870	14.8	22.3	5.5	2.8	2.1	1.0	3.3	-	-	3.8	14.3	8.7	10.9
MUITA YKSINÄISIA NAISIA - ANDRA EN- SAMMA KVINNOR - OTHER SINGLE WOMEN	11454	27347	18.5	31.2	33.9	31.4	27.5	19.9	11.1	16.1	9.1	11.5	22.3	30.8	22.1
AVIOPAREJA - GIFTA PAR - MARRIED COUPLES	23604	55934	8.1	43.2	58.2	64.4	69.2	77.7	83.3	83.9	90.9	84.6	20.9	58.3	41.7
YKSINÄISIA ALLE 16-VUOTIAITA LAPSLIA ENSAMMA UNDER 16-ÅRIGA BARN - SINGLE UNDER 16-YEAR-OLD CHILDREN	-	42	0.0	-	-	-	-	-	-	-	-	-	0.0	-	0.0
MUUT KUNNAT - ANDRA KOMM. - RURAL COMMUNES	20075	54405	100.0	100.0	100.0	100.0	100.0	100.0	100.0	100.0	100.0	100.0	100.0	100.0	100.0
YKSINÄISIA MIEHIA - ENSAMMA MÄN - SINGLE MEN	462	8441	49.7	3.4	2.4	2.6	1.1	0.9	-	-	-	4.8	33.3	2.2	16.9
YKSINÄISIA NAIMATTOMIA NAISIA - ENSAMMA OGIFTA KVINNOR - SINGLE UNMARRIED WOMEN	983	4083	13.8	18.6	4.4	1.4	1.4	0.9	-	1.8	8.7	-	12.2	5.4	7.8
MUITA YKSINÄISIA NAISIA - ANDRA EN- SAMMA KVINNOR - OTHER SINGLE WOMEN	4192	9884	20.2	26.6	26.4	24.2	20.5	11.7	6.3	7.3	-	4.8	21.8	22.5	18.6
AVIOPAREJA - GIFTA PAR - MARRIED COUPLES	14438	31974	16.2	51.3	66.8	71.9	77.0	86.5	93.7	90.9	91.3	90.5	32.7	69.8	56.7
YKSINÄISIA ALLE 16-VUOTIAITA LAPSLIA ENSAMMA UNDER 16-ÅRIGA BARN - SINGLE UNDER 16-YEAR-OLD CHILDREN	-	23	0.1	-	-	-	-	-	-	-	-	-	0.0	-	0.0
UUDENMAAN LÄÄNI - NYLANDS LÄN															
YHTEENSÄ - SUMMA - TOTAL	13664	49482	100.0	100.0	100.0	100.0	100.0	100.0	100.0	100.0	100.0	100.0	100.0	100.0	100.0
YKSINÄISIA MIEHIA - ENSAMMA MÄN - SINGLE MEN	412	14015	57.7	4.3	3.0	1.2	0.7	2.6	-	-	-	44.3	2.7	28.1	
YKSINÄISIA NAIMATTOMIA NAISIA - ENSAMMA OGIFTA KVINNOR - SINGLE UNMARRIED WOMEN	1180	5543	15.0	23.9	6.1	3.4	1.7	-	4.3	-	-	14.8	9.7	11.8	
MUITA YKSINÄISIA NAISIA - ANDRA EN- SAMMA KVINNOR - OTHER SINGLE WOMEN	4096	10830	20.6	30.1	34.2	31.5	26.6	22.4	13.0	33.3	-	23.3	31.0	22.8	
AVIOPAREJA - GIFTA PAR - MARRIED COUPLES	7976	19084	6.6	41.6	56.7	63.9	70.9	75.0	82.6	66.7	100.0	100.0	17.6	56.7	37.2
YKSINÄISIA ALLE 16-VUOTIAITA LAPSLIA ENSAMMA UNDER 16-ÅRIGA BARN - SINGLE UNDER 16-YEAR-OLD CHILDREN	-	10	0.0	-	-	-	-	-	-	-	-	-	0.0	-	0.0
KAUPUNGIT - STÄDER - URBAN COMMUNES	11390	43050	100.0	100.0	100.0	100.0	100.0	100.0	100.0	100.0	100.0	100.0	100.0	100.0	100.0
YKSINÄISIA MIEHIA - ENSAMMA MÄN - SINGLE MEN	350	12868	58.4	4.4	2.9	1.1	0.4	3.6	-	-	-	45.4	2.7	29.5	
YKSINÄISIA NAIMATTOMIA NAISIA - ENSAMMA OGIFTA KVINNOR - SINGLE UNMARRIED WOMEN	1064	5042	15.2	24.8	6.5	3.8	1.8	-	5.0	-	-	15.1	10.5	12.3	
MUITA YKSINÄISIA NAISIA - ANDRA EN- SAMMA KVINNOR - OTHER SINGLE WOMEN	3543	9578	20.7	30.4	34.7	32.4	25.8	25.5	15.0	40.0	-	23.3	31.6	23.1	
AVIOPAREJA - GIFTA PAR - MARRIED COUPLES	6433	15553	5.8	40.4	55.9	62.8	72.0	70.9	80.0	60.0	100.0	100.0	16.2	55.3	35.0
YKSINÄISIA ALLE 16-VUOTIAITA LAPSLIA ENSAMMA UNDER 16-ÅRIGA BARN - SINGLE UNDER 16-YEAR-OLD CHILDREN	-	9	0.0	-	-	-	-	-	-	-	-	-	0.0	-	0.0



5. JATK. - FORTS. - CONT.

LÄÄNI - LÄN	ALLE 18-VUOTIAITA LAPSLA HUOLLETTAVANA - UNDER 18-ÅRIGA BARN ATT FÖRSÖRJA											TAPAIKUSA YHTEENSÄ FALL SAMMANLÄGT	LAPSLA YHTEENSÄ BARN SAMMANLÄGT	HENKILÖITÄ YHTEENSÄ PERSONER SAMMANLÄGT
	0	1	2	3	4	5	6	7	8	9				
PERHETYYPPI - FAMILJETYP	LUKUMÄÄRÄ - ANTAL													
SIITÄ - DÄRAV - OF WHICH HELSINKI - HELSINGFORS .....	13590	1480	835	343	98	24	9	2	-	2	16383	4779	22795	
YKSINÄISIÄ MIEHIÄ - ENSAMMA MÄN - SINGLE MEN .....	7976	79	30	4	-	-	-	-	-	-	8089	151	8240	
YKSINÄISIÄ NAIMATTOMIA NAISIA - ENSAMMA OGIFTA KVINNOR - SINGLE UNMARRIED WOMEN .....	2118	465	66	19	2	-	1	-	-	-	2671	668	3339	
MUITA YKSINÄISIÄ NAISIA - ANDRA EN- SAMMA KVINNOR - OTHER SINGLE WOMEN . AVIOPAREJA - GIFTA PAR - MARRIED COUPLES .....	2974	509	319	142	34	7	1	1	-	-	3987	1757	5744	
YKSINÄISIÄ ALLE 16-VUOTIAITA LAPSLA ENSAMMA UNDER 16-ÅRIGA BARN - SINGLE UNDER 16-YEAR-OLD CHILDREN ..	519	427	420	178	62	17	7	1	-	2	1633	2203	5469	
3	-	-	-	-	-	-	-	-	-	-	3	-	3	
MUUT KUNNAT - ANDRA KOMM. - RURAL COMMUNES .....	1962	422	334	167	64	21	3	1	1	3	2978	2012	5874	
YKSINÄISIÄ MIEHIÄ - ENSAMMA MÄN - SINGLE MEN .....	1004	16	11	3	1	-	-	-	-	-	1035	51	1086	
YKSINÄISIÄ NAIMATTOMIA NAISIA - ENSAMMA OGIFTA KVINNOR - SINGLE UNMARRIED WOMEN .....	270	76	13	3	1	-	-	-	-	-	363	115	478	
MUITA YKSINÄISIÄ NAISIA - ANDRA EN- SAMMA KVINNOR - OTHER SINGLE WOMEN . AVIOPAREJA - GIFTA PAR - MARRIED COUPLES .....	403	118	106	46	19	3	-	-	-	-	695	559	1254	
YKSINÄISIÄ ALLE 16-VUOTIAITA LAPSLA ENSAMMA UNDER 16-ÅRIGA BARN - SINGLE UNDER 16-YEAR-OLD CHILDREN ..	284	212	204	115	43	18	3	1	1	3	884	1287	3055	
1	-	-	-	-	-	-	-	-	-	-	1	-	1	
TURUN JA PORIN LÄÄNI - ÅBO OCH BJÖRNEBORGS LÄN														
YHTEENSÄ - SUMMA - TOTAL .....	8016	1801	1316	535	208	69	17	11	4	7	11984	7497	22370	
YKSINÄISIÄ MIEHIÄ - ENSAMMA MÄN - SINGLE MEN .....	4630	56	25	10	4	1	-	-	-	1	4727	167	4894	
YKSINÄISIÄ NAIMATTOMIA NAISIA - ENSAMMA OGIFTA KVINNOR - SINGLE UNMARRIED WOMEN .....	1112	407	73	8	6	-	-	-	-	-	1606	601	2207	
MUITA YKSINÄISIÄ NAISIA - ANDRA EN- SAMMA KVINNOR - OTHER SINGLE WOMEN . AVIOPAREJA - GIFTA PAR - MARRIED COUPLES .....	1470	578	464	181	55	11	1	-	-	-	2760	2330	5090	
YKSINÄISIÄ ALLE 16-VUOTIAITA LAPSLA ENSAMMA UNDER 16-ÅRIGA BARN - SINGLE UNDER 16-YEAR-OLD CHILDREN ..	801	760	754	336	143	57	16	11	4	6	2888	4399	10175	
3	-	-	-	-	-	-	-	-	-	-	3	-	4	
KAUPUNGIT - STÄDER - URBAN COMMUNES .....	6547	1494	1011	410	135	47	9	6	1	4	9664	5665	17431	
YKSINÄISIÄ MIEHIÄ - ENSAMMA MÄN - SINGLE MEN .....	3962	38	20	6	3	1	-	-	-	-	4030	113	4143	
YKSINÄISIÄ NAIMATTOMIA NAISIA - ENSAMMA OGIFTA KVINNOR - SINGLE UNMARRIED WOMEN .....	871	352	61	6	3	-	-	-	-	-	1293	504	1797	
MUITA YKSINÄISIÄ NAISIA - ANDRA EN- SAMMA KVINNOR - OTHER SINGLE WOMEN . AVIOPAREJA - GIFTA PAR - MARRIED COUPLES .....	1156	498	379	154	43	8	-	-	-	-	2238	1930	4168	
YKSINÄISIÄ ALLE 16-VUOTIAITA LAPSLA ENSAMMA UNDER 16-ÅRIGA BARN - SINGLE UNDER 16-YEAR-OLD CHILDREN ..	556	606	551	244	86	38	9	6	1	4	2101	3118	7320	
2	-	-	-	-	-	-	-	-	-	-	2	-	3	
MUUT KUNNAT - ANDRA KOMM. - RURAL COMMUNES .....	1469	307	305	125	73	22	8	5	3	3	2320	1832	4939	
YKSINÄISIÄ MIEHIÄ - ENSAMMA MÄN - SINGLE MEN .....	668	18	5	4	1	-	-	-	-	1	697	54	751	
YKSINÄISIÄ NAIMATTOMIA NAISIA - ENSAMMA OGIFTA KVINNOR - SINGLE UNMARRIED WOMEN .....	241	55	12	2	3	-	-	-	-	-	313	97	410	
MUITA YKSINÄISIÄ NAISIA - ANDRA EN- SAMMA KVINNOR - OTHER SINGLE WOMEN . AVIOPAREJA - GIFTA PAR - MARRIED COUPLES .....	314	80	85	27	12	3	1	-	-	-	522	400	922	
YKSINÄISIÄ ALLE 16-VUOTIAITA LAPSLA ENSAMMA UNDER 16-ÅRIGA BARN - SINGLE UNDER 16-YEAR-OLD CHILDREN ..	245	154	203	92	57	19	7	5	3	2	787	1281	2855	
1	-	-	-	-	-	-	-	-	-	-	1	-	1	

LÄÄNI - LÄN	ALLE 18-VUOTIAITA LAPSLIA HUOLLETTAVANA - UNDER 18-ÅRIGA BARN ATT FÖRSÖRJA														
	EDELLINEN VUOSI FÖREGÅENDE ÅR		0	1	2	3	4	5	6	7	8	9-	TAPAKSIA YHTEENSÄ FALL SAMMANLAGT	LAPSLIA YHTEENSÄ BARN SAMMANLAGT	HENKILÖITÄ YHTEENSÄ PERSONER SAMMANLAGT
	LAPSLIA YHTEENSÄ BARN SAMMANLAGT	HENKILÖITÄ YH- TEENSÄ - PERSONER SAMMANLAGT													
PERHETYYPPI - FAMILJETYP	%														
SIITÄ - DÄRAV - OF WHICH HELSINKI - HELSINGFORS	5589	25602	100.0	100.0	100.0	100.0	100.0	100.0	100.0	100.0	100.0	100.0	100.0	100.0	100.0
YKSINÄISIÄ MIEHIÄ - ENSAMMA MÄN - SINGLE MEN	184	9147	58.7	5.3	3.6	1.2	-	-	-	-	-	-	49.4	3.2	36.1
YKSINÄISIÄ NAIMATTOMIA NAISIA - ENSAMMA OGIFTA KVINNOR - SINGLE UNMARRIED WOMEN	666	3510	15.6	31.4	7.9	5.5	2.0	-	11.1	-	-	-	16.3	14.0	14.6
MUITA YKSINÄISIÄ NAISIA - ANDRA EN- SAMMA KVINNOR - OTHER SINGLE WOMEN	1990	6194	21.9	34.4	38.2	41.4	34.7	29.2	11.1	50.0	-	-	24.3	36.8	25.2
AVIOPAREJA - GIFTA PAR - MARRIED COUPLES	2749	6747	3.8	28.9	50.3	51.9	63.3	70.8	77.8	50.0	-	100.0	10.0	46.1	24.0
YKSINÄISIÄ ALLE 16-VUOTIAITA LAPSLIA ENSAMMA UNDER 16-ÅRIGA BARN - SINGLE UNDER 16-YEAR-OLD CHILDREN	-	4	0.0	-	-	-	-	-	-	-	-	-	0.0	-	0.0
MUUT KUNNAT - ANDRA KOMM. - RURAL COMMUNES	2274	6432	100.0	100.0	100.0	100.0	100.0	100.0	100.0	100.0	100.0	100.0	100.0	100.0	100.0
YKSINÄISIÄ MIEHIÄ - ENSAMMA MÄN - SINGLE MEN	62	1147	51.2	3.8	3.3	1.8	1.6	-	-	-	-	-	34.8	2.5	18.5
YKSINÄISIÄ NAIMATTOMIA NAISIA - ENSAMMA OGIFTA KVINNOR - SINGLE UNMARRIED WOMEN	116	501	13.8	18.0	3.9	1.8	1.6	-	-	-	-	-	12.2	5.7	8.1
MUITA YKSINÄISIÄ NAISIA - ANDRA EN- SAMMA KVINNOR - OTHER SINGLE WOMEN	553	1252	20.5	28.0	31.7	27.5	29.7	14.3	-	-	-	-	23.3	27.8	21.3
AVIOPAREJA - GIFTA PAR - MARRIED COUPLES	1543	3531	14.5	50.2	61.1	68.9	67.2	85.7	100.0	100.0	100.0	100.0	29.7	64.0	52.0
YKSINÄISIÄ ALLE 16-VUOTIAITA LAPSLIA ENSAMMA UNDER 16-ÅRIGA BARN - SINGLE UNDER 16-YEAR-OLD CHILDREN	-	1	0.1	-	-	-	-	-	-	-	-	-	0.0	-	0.0
TURUN JA PORIN LÄÄNI - ÅBO OCH BJÖRNEBORGS LÄN															
YHTEENSÄ - SUMMA - TOTAL	8261	25009	100.0	100.0	100.0	100.0	100.0	100.0	100.0	100.0	100.0	100.0	100.0	100.0	100.0
YKSINÄISIÄ MIEHIÄ - ENSAMMA MÄN - SINGLE MEN	162	5265	57.8	3.1	1.9	1.9	1.9	1.4	-	-	-	-	14.3	39.4	2.2
YKSINÄISIÄ NAIMATTOMIA NAISIA - ENSAMMA OGIFTA KVINNOR - SINGLE UNMARRIED WOMEN	548	2285	13.9	22.6	5.5	1.5	2.9	-	-	-	-	-	13.4	8.0	9.9
MUITA YKSINÄISIÄ NAISIA - ANDRA EN- SAMMA KVINNOR - OTHER SINGLE WOMEN	2379	5426	18.3	32.1	35.3	33.8	26.4	15.9	5.9	-	-	-	23.0	31.1	22.8
AVIOPAREJA - GIFTA PAR - MARRIED COUPLES	5172	12026	10.0	42.2	57.3	62.8	68.8	82.6	94.1	100.0	100.0	85.7	24.1	58.7	45.5
YKSINÄISIÄ ALLE 16-VUOTIAITA LAPSLIA ENSAMMA UNDER 16-ÅRIGA BARN - SINGLE UNDER 16-YEAR-OLD CHILDREN	-	7	0.0	-	-	-	-	-	-	-	-	-	0.0	-	0.0
KAUPUNGIT - STÄDER - URBAN COMMUNES	6256	19350	100.0	100.0	100.0	100.0	100.0	100.0	100.0	100.0	100.0	100.0	100.0	100.0	100.0
YKSINÄISIÄ MIEHIÄ - ENSAMMA MÄN - SINGLE MEN	106	4419	60.5	2.5	2.0	1.5	2.2	2.1	-	-	-	-	41.7	2.0	23.8
YKSINÄISIÄ NAIMATTOMIA NAISIA - ENSAMMA OGIFTA KVINNOR - SINGLE UNMARRIED WOMEN	450	1808	13.3	23.6	6.0	1.5	2.2	-	-	-	-	-	13.4	8.9	10.3
MUITA YKSINÄISIÄ NAISIA - ANDRA EN- SAMMA KVINNOR - OTHER SINGLE WOMEN	1955	4345	17.7	33.3	37.5	37.6	31.9	17.0	-	-	-	-	23.2	34.1	23.9
AVIOPAREJA - GIFTA PAR - MARRIED COUPLES	3745	8773	8.5	40.6	54.5	59.5	63.7	80.9	100.0	100.0	100.0	100.0	21.7	55.0	42.0
YKSINÄISIÄ ALLE 16-VUOTIAITA LAPSLIA ENSAMMA UNDER 16-ÅRIGA BARN - SINGLE UNDER 16-YEAR-OLD CHILDREN	-	5	0.0	-	-	-	-	-	-	-	-	-	0.0	-	0.0
MUUT KUNNAT - ANDRA KOMM. - RURAL COMMUNES	2005	5659	100.0	100.0	100.0	100.0	100.0	100.0	100.0	100.0	100.0	100.0	100.0	100.0	100.0
YKSINÄISIÄ MIEHIÄ - ENSAMMA MÄN - SINGLE MEN	56	846	45.5	5.9	1.6	3.2	1.4	-	-	-	-	-	33.3	30.0	2.9
YKSINÄISIÄ NAIMATTOMIA NAISIA - ENSAMMA OGIFTA KVINNOR - SINGLE UNMARRIED WOMEN	98	477	16.4	17.9	3.9	1.6	4.1	-	-	-	-	-	13.5	5.3	8.3
MUITA YKSINÄISIÄ NAISIA - ANDRA EN- SAMMA KVINNOR - OTHER SINGLE WOMEN	424	1081	21.4	26.1	27.9	21.6	16.4	13.6	12.5	-	-	-	22.5	21.8	18.7
AVIOPAREJA - GIFTA PAR - MARRIED COUPLES	1427	3253	16.7	50.2	66.6	73.6	78.1	86.4	87.5	100.0	100.0	66.7	33.9	69.9	57.8
YKSINÄISIÄ ALLE 16-VUOTIAITA LAPSLIA ENSAMMA UNDER 16-ÅRIGA BARN - SINGLE UNDER 16-YEAR-OLD CHILDREN	-	2	0.1	-	-	-	-	-	-	-	-	-	0.0	-	0.0

## 5. JATK. - FORTS. - CONT.

LÄÄNI - LÄN	ALLE 18-VUOTIAITA LAPSIÄ HUOLLETTAVANA - UNDER 18-ÅRIGA BARN ATT FÖRSÖRJA											TAPAIKUISIA YHTEENSÄ FALL SAMMANLAGT	LAPSIÄ YHTEENSÄ BARN SAMMANLAGT	HENKILÖITÄ YHTEENSÄ PERSONIER SAMMANLAGT		
	0	1	2	3	4	5	6	7	8	9-	LUKUMÄÄRÄ - ANTAL					
PERHETYYPPI - FAMILJETYP																
AHVENANMAA - ÅLAND																
YHTEENSÄ - SUMMA - TOTAL .....	196	20	17	5	-	-	-	-	-	-	-	238	69	326		
YKSINÄISIÄ MIEHIÄ - ENSAMMA MÄN - SINGLE MEN .....	128	-	2	-	-	-	-	-	-	-	-	130	4	134		
YKSINÄISIÄ NAIMATTOMIA NAISIA - ENSAMMA OGIFTA KVINNOR - SINGLE UNMARRIED WOMEN .....	28	7	2	-	-	-	-	-	-	-	-	37	11	48		
HUITA YKSINÄISIÄ NAISIA - ANDRA EN- SAMMA KVINNOR - OTHER SINGLE WOMEN .	32	7	9	2	-	-	-	-	-	-	-	50	31	81		
AVIOPAREJA - GIFTA PAR - MARRIED COUPLES .....	6	6	4	3	-	-	-	-	-	-	-	19	23	61		
YKSINÄISIÄ ALLE 16-VUOTIAITA LAPSIÄ ENSAMMA UNDER 16-ÅRIGA BARN - SINGLE UNDER 16-YEAR-OLD CHILDREN ..	2	-	-	-	-	-	-	-	-	-	-	2	-	2		
KAUPUNGIT - STÄDER - URBAN COMMUNES .....	159	14	11	4	-	-	-	-	-	-	-	188	48	248		
YKSINÄISIÄ MIEHIÄ - ENSAMMA MÄN - SINGLE MEN .....	108	-	2	-	-	-	-	-	-	-	-	110	4	114		
YKSINÄISIÄ NAIMATTOMIA NAISIA - ENSAMMA OGIFTA KVINNOR - SINGLE UNMARRIED WOMEN .....	20	6	-	-	-	-	-	-	-	-	-	26	6	32		
HUITA YKSINÄISIÄ NAISIA - ANDRA EN- SAMMA KVINNOR - OTHER SINGLE WOMEN .	25	6	5	2	-	-	-	-	-	-	-	38	22	60		
AVIOPAREJA - GIFTA PAR - MARRIED COUPLES .....	4	2	4	2	-	-	-	-	-	-	-	12	16	40		
YKSINÄISIÄ ALLE 16-VUOTIAITA LAPSIÄ ENSAMMA UNDER 16-ÅRIGA BARN - SINGLE UNDER 16-YEAR-OLD CHILDREN ..	2	-	-	-	-	-	-	-	-	-	-	2	-	2		
MUUT KUNNAT - ANDRA KOMM. - RURAL COMMUNES .....	37	6	6	1	-	-	-	-	-	-	-	50	21	78		
YKSINÄISIÄ MIEHIÄ - ENSAMMA MÄN - SINGLE MEN .....	20	-	-	-	-	-	-	-	-	-	-	20	-	20		
YKSINÄISIÄ NAIMATTOMIA NAISIA - ENSAMMA OGIFTA KVINNOR - SINGLE UNMARRIED WOMEN .....	8	1	2	-	-	-	-	-	-	-	-	11	5	16		
HUITA YKSINÄISIÄ NAISIA - ANDRA EN- SAMMA KVINNOR - OTHER SINGLE WOMEN .	7	1	4	-	-	-	-	-	-	-	-	12	9	21		
AVIOPAREJA - GIFTA PAR - MARRIED COUPLES .....	2	4	-	1	-	-	-	-	-	-	-	7	7	21		
YKSINÄISIÄ ALLE 16-VUOTIAITA LAPSIÄ ENSAMMA UNDER 16-ÅRIGA BARN - SINGLE UNDER 16-YEAR-OLD CHILDREN ..	-	-	-	-	-	-	-	-	-	-	-	-	-	-		
HÄMEEN LÄÄNI - TAVASTEHUS LÄN																
YHTEENSÄ - SUMMA - TOTAL .....	9300	1953	1321	599	222	65	17	9	6	5	13497	7866	24413			
YKSINÄISIÄ MIEHIÄ - ENSAMMA MÄN - SINGLE MEN .....	5581	56	27	8	3	-	-	-	-	-	5675	146	5821			
YKSINÄISIÄ NAIMATTOMIA NAISIA - ENSAMMA OGIFTA KVINNOR - SINGLE UNMARRIED WOMEN .....	1404	413	68	15	9	2	-	-	-	-	1911	640	2551			
HUITA YKSINÄISIÄ NAISIA - ANDRA EN- SAMMA KVINNOR - OTHER SINGLE WOMEN .	1466	663	454	188	65	15	2	2	1	-	2856	2504	5360			
AVIOPAREJA - GIFTA PAR - MARRIED COUPLES .....	844	821	772	388	145	48	15	7	5	5	3050	4576	10676			
YKSINÄISIÄ ALLE 16-VUOTIAITA LAPSIÄ ENSAMMA UNDER 16-ÅRIGA BARN - SINGLE UNDER 16-YEAR-OLD CHILDREN ..	5	-	-	-	-	-	-	-	-	-	5	-	5			
KAUPUNGIT - STÄDER - URBAN COMMUNES .....	7494	1505	986	413	160	50	13	4	4	1	10630	5755	18510			
YKSINÄISIÄ MIEHIÄ - ENSAMMA MÄN - SINGLE MEN .....	4683	46	21	3	2	-	-	-	-	-	4755	105	4860			
YKSINÄISIÄ NAIMATTOMIA NAISIA - ENSAMMA OGIFTA KVINNOR - SINGLE UNMARRIED WOMEN .....	1132	328	51	14	9	2	-	-	-	-	1536	518	2054			
HUITA YKSINÄISIÄ NAISIA - ANDRA EN- SAMMA KVINNOR - OTHER SINGLE WOMEN .	1117	530	361	137	49	12	1	2	1	-	2210	1947	4157			
AVIOPAREJA - GIFTA PAR - MARRIED COUPLES .....	558	601	553	259	100	36	12	2	3	1	2125	3185	7435			
YKSINÄISIÄ ALLE 16-VUOTIAITA LAPSIÄ ENSAMMA UNDER 16-ÅRIGA BARN - SINGLE UNDER 16-YEAR-OLD CHILDREN ..	4	-	-	-	-	-	-	-	-	-	4	-	4			

LÄÄNI - LÄN	ALLE 18-VUOTIAITA LAPSLA HUOLLETTAVANA - UNDER 18-ÅRIGA BARN ATT FÖRSÖRJA														
	EDELLINEN VUOSI FÖREGÅENDE ÅR		0	1	2	3	4	5	6	7	8	9-	TAPAKSIA YHTEENSÄ FALL SAMMANLAGT	LAPSLA YHTEENSÄ BARN SAMMANLAGT	HENKILÖITÄ YHTEENSÄ PERSONER SAMMANLAGT
	LAPSLA YHTEENSÄ BARN SAMMANLAGT	HENKILÖITÄ YHTEENSÄ PERSONER SAMMANLAGT													
PERHETYYPPI - FAMILJETYP	%														
AHVENANMAA - ÅLAND															
YHTEENSÄ - SUMMA - TOTAL	109	431	100.0	100.0	100.0	100.0	-	-	-	-	-	-	100.0	100.0	100.0
YKSINÄISÄ MIEHÄ - ENSAMMA MÄN - SINGLE MEN	6	137	65.3	-	11.8	-	-	-	-	-	-	-	54.6	5.8	41.1
YKSINÄISÄ NAIMATTOMIA NAISIA - ENSAMMA OGIFTA KVINNOR - SINGLE UNMARRIED WOMEN	13	54	14.3	35.0	11.8	-	-	-	-	-	-	-	15.5	15.9	14.7
MUITA YKSINÄISÄ NAISIA - ANDRA EN- SAMMA KVINNOR - OTHER SINGLE WOMEN	25	77	16.3	35.0	52.9	40.0	-	-	-	-	-	-	21.0	44.9	24.8
AVIOPAREJA - GIFTA PAR - MARRIED COUPLES	65	163	3.1	30.0	23.5	60.0	-	-	-	-	-	-	8.0	33.3	18.7
YKSINÄISÄ ALLE 16-VUOTIAITA LAPSLA ENSAMMA UNDER 16-ÅRIGA BARN - SINGLE UNDER 16-YEAR-OLD CHILDREN	-	-	1.0	-	-	-	-	-	-	-	-	-	0.8	-	0.6
KAUPUNGIT - STÄDER - URBAN COMMUNES															
YKSINÄISÄ MIEHÄ - ENSAMMA MÄN - SINGLE MEN	5	116	67.9	-	18.2	-	-	-	-	-	-	-	58.5	8.3	46.0
YKSINÄISÄ NAIMATTOMIA NAISIA - ENSAMMA OGIFTA KVINNOR - SINGLE UNMARRIED WOMEN	8	39	12.6	42.9	-	-	-	-	-	-	-	-	13.8	12.5	12.9
MUITA YKSINÄISÄ NAISIA - ANDRA EN- SAMMA KVINNOR - OTHER SINGLE WOMEN	22	62	15.7	42.9	45.5	50.0	-	-	-	-	-	-	20.2	45.8	24.2
AVIOPAREJA - GIFTA PAR - MARRIED COUPLES	43	105	2.5	14.3	36.4	50.0	-	-	-	-	-	-	6.4	33.3	16.1
YKSINÄISÄ ALLE 16-VUOTIAITA LAPSLA ENSAMMA UNDER 16-ÅRIGA BARN - SINGLE UNDER 16-YEAR-OLD CHILDREN	-	-	1.3	-	-	-	-	-	-	-	-	-	1.1	-	0.8
MUUT KUNNAT - ANDRA KOMM. - RURAL COMMUNES															
YKSINÄISÄ MIEHÄ - ENSAMMA MÄN - SINGLE MEN	1	21	54.1	-	-	-	-	-	-	-	-	-	40.0	-	25.6
YKSINÄISÄ NAIMATTOMIA NAISIA - ENSAMMA OGIFTA KVINNOR - SINGLE UNMARRIED WOMEN	5	15	21.6	16.7	33.3	-	-	-	-	-	-	-	22.0	23.8	20.5
MUITA YKSINÄISÄ NAISIA - ANDRA EN- SAMMA KVINNOR - OTHER SINGLE WOMEN	3	15	18.9	16.7	66.7	-	-	-	-	-	-	-	24.0	42.9	26.9
AVIOPAREJA - GIFTA PAR - MARRIED COUPLES	22	58	5.4	66.7	-	100.0	-	-	-	-	-	-	14.0	33.3	26.9
YKSINÄISÄ ALLE 16-VUOTIAITA LAPSLA ENSAMMA UNDER 16-ÅRIGA BARN - SINGLE UNDER 16-YEAR-OLD CHILDREN	-	-	-	-	-	-	-	-	-	-	-	-	-	-	-
HÄMEEN LÄÄNI - TAVASTEHUS LÄN															
YHTEENSÄ - SUMMA - TOTAL	8712	26668	100.0	100.0	100.0	100.0	100.0	100.0	100.0	100.0	100.0	100.0	100.0	100.0	100.0
YKSINÄISÄ MIEHÄ - ENSAMMA MÄN - SINGLE MEN	164	5928	60.0	2.9	2.0	1.3	1.4	-	-	-	-	-	42.0	1.9	23.8
YKSINÄISÄ NAIMATTOMIA NAISIA - ENSAMMA OGIFTA KVINNOR - SINGLE UNMARRIED WOMEN	571	2451	15.1	21.1	5.1	2.5	4.1	3.1	-	-	-	-	14.2	8.1	10.4
MUITA YKSINÄISÄ NAISIA - ANDRA EN- SAMMA KVINNOR - OTHER SINGLE WOMEN	2445	5531	15.8	33.9	34.4	31.4	29.3	23.1	11.8	22.2	16.7	-	21.2	31.8	22.0
AVIOPAREJA - GIFTA PAR - MARRIED COUPLES	5532	12752	9.1	42.0	58.4	64.8	65.3	73.8	88.2	77.8	83.3	100.0	22.6	58.2	43.7
YKSINÄISÄ ALLE 16-VUOTIAITA LAPSLA ENSAMMA UNDER 16-ÅRIGA BARN - SINGLE UNDER 16-YEAR-OLD CHILDREN	-	6	0.1	-	-	-	-	-	-	-	-	-	0.0	-	0.0
KAUPUNGIT - STÄDER - URBAN COMMUNES															
YKSINÄISÄ MIEHÄ - ENSAMMA MÄN - SINGLE MEN	118	4889	62.5	3.1	2.1	0.7	1.3	-	-	-	-	-	44.7	1.8	26.3
YKSINÄISÄ NAIMATTOMIA NAISIA - ENSAMMA OGIFTA KVINNOR - SINGLE UNMARRIED WOMEN	432	1908	15.1	21.8	5.2	3.4	5.6	4.0	-	-	-	-	14.4	9.0	11.1
MUITA YKSINÄISÄ NAISIA - ANDRA EN- SAMMA KVINNOR - OTHER SINGLE WOMEN	1872	4227	14.9	35.2	36.6	33.2	30.6	24.0	7.7	50.0	25.0	-	20.8	33.8	22.5
AVIOPAREJA - GIFTA PAR - MARRIED COUPLES	3754	8828	7.4	39.9	56.1	62.7	62.5	72.0	92.3	50.0	75.0	100.0	20.0	55.3	40.2
YKSINÄISÄ ALLE 16-VUOTIAITA LAPSLA ENSAMMA UNDER 16-ÅRIGA BARN - SINGLE UNDER 16-YEAR-OLD CHILDREN	-	5	0.1	-	-	-	-	-	-	-	-	-	0.0	-	0.0

## 5. JATK. - FORTS. - CONT.

LÄÄNI - LÄN	ALLE 18-VUOTIAITA LAPSLIA HUOLLETTAVANA - UNDER 18-ÅRIGA BARN ATT FÖRSÖRJA												
	0	1	2	3	4	5	6	7	8	9	TAPAIKUISIA YHTEENSÄ FALL SAMMANLAGT	LAPSLIA YHTEENSÄ BARN SAMMANLAGT	HENKILÖITÄ YHTEENSÄ PERSONER SAMMANLAGT
PERHETYYPPI - FAMILJETYP	LUKUMÄÄRÄ - ANTAL												
MUUT KUNNAT - ANDRA KOMM. - RURAL COMMUNES .....	1806	448	335	186	62	15	4	5	2	4	2867	2111	5903
YKSINÄISIÄ MIEHIÄ - ENSAMMA MÄN - SINGLE MEN .....	898	10	6	5	1	-	-	-	-	-	920	41	961
YKSINÄISIÄ NAIMATTOMIA NAISIA - ENSAMMA OGIFTA KVINNOR - SINGLE UNMARRIED WOMEN .....	272	85	17	1	-	-	-	-	-	-	375	122	497
MUITA YKSINÄISIÄ NAISIA - ANDRA EN- SAMMA KVINNOR - OTHER SINGLE WOMEN . AVIOPAREJA - GIFTA PAR - MARRIED COUPLES .....	349	133	93	51	16	3	1	-	-	-	646	557	1203
YKSINÄISIÄ ALLE 16-VUOTIAITA LAPSLIA ENSAMMA UNDER 16-ÅRIGA BARN - SINGLE UNDER 16-YEAR-OLD CHILDREN ..	286	220	219	129	45	12	3	5	2	4	925	1391	3241
1	-	-	-	-	-	-	-	-	-	-	1	-	1
KYMEN LÄÄNI - KYMMENE LÄN													
YHTEENSÄ - SUMMA - TOTAL .....	4252	862	592	220	81	28	8	1	-	1	6045	3234	10688
YKSINÄISIÄ MIEHIÄ - ENSAMMA MÄN - SINGLE MEN .....	2479	22	11	1	-	1	-	-	-	-	2514	52	2566
YKSINÄISIÄ NAIMATTOMIA NAISIA - ENSAMMA OGIFTA KVINNOR - SINGLE UNMARRIED WOMEN .....	570	149	23	5	-	1	-	-	-	-	748	215	963
MUITA YKSINÄISIÄ NAISIA - ANDRA EN- SAMMA KVINNOR - OTHER SINGLE WOMEN . AVIOPAREJA - GIFTA PAR - MARRIED COUPLES .....	753	302	231	59	24	3	1	-	-	1	1374	1067	2441
YKSINÄISIÄ ALLE 16-VUOTIAITA LAPSLIA ENSAMMA UNDER 16-ÅRIGA BARN - SINGLE UNDER 16-YEAR-OLD CHILDREN ..	450	389	327	155	57	23	7	1	-	-	1409	1900	4718
-	-	-	-	-	-	-	-	-	-	-	-	-	-
KAUPUNGIT - STÄDER - URBAN COMMUNES .....	3798	767	507	173	58	18	7	1	-	1	5330	2680	9191
YKSINÄISIÄ MIEHIÄ - ENSAMMA MÄN - SINGLE MEN .....	2220	16	7	1	-	-	-	-	-	-	2244	33	2277
YKSINÄISIÄ NAIMATTOMIA NAISIA - ENSAMMA OGIFTA KVINNOR - SINGLE UNMARRIED WOMEN .....	519	128	22	5	-	1	-	-	-	-	675	192	867
MUITA YKSINÄISIÄ NAISIA - ANDRA EN- SAMMA KVINNOR - OTHER SINGLE WOMEN . AVIOPAREJA - GIFTA PAR - MARRIED COUPLES .....	677	274	205	49	21	2	1	-	-	1	1230	940	2170
YKSINÄISIÄ ALLE 16-VUOTIAITA LAPSLIA ENSAMMA UNDER 16-ÅRIGA BARN - SINGLE UNDER 16-YEAR-OLD CHILDREN ..	382	349	273	118	37	15	6	1	-	-	1181	1515	3877
-	-	-	-	-	-	-	-	-	-	-	-	-	-
MUUT KUNNAT - ANDRA KOMM. - RURAL COMMUNES .....	454	95	85	47	23	10	1	-	-	-	715	554	1497
YKSINÄISIÄ MIEHIÄ - ENSAMMA MÄN - SINGLE MEN .....	259	6	4	-	-	1	-	-	-	-	270	19	289
YKSINÄISIÄ NAIMATTOMIA NAISIA - ENSAMMA OGIFTA KVINNOR - SINGLE UNMARRIED WOMEN .....	51	21	1	-	-	-	-	-	-	-	73	23	96
MUITA YKSINÄISIÄ NAISIA - ANDRA EN- SAMMA KVINNOR - OTHER SINGLE WOMEN . AVIOPAREJA - GIFTA PAR - MARRIED COUPLES .....	76	28	26	10	3	1	-	-	-	-	144	127	271
YKSINÄISIÄ ALLE 16-VUOTIAITA LAPSLIA ENSAMMA UNDER 16-ÅRIGA BARN - SINGLE UNDER 16-YEAR-OLD CHILDREN ..	68	40	54	37	20	8	1	-	-	-	228	385	841
-	-	-	-	-	-	-	-	-	-	-	-	-	-
MIKKELIN LÄÄNI - ST MICHELS LÄN													
YHTEENSÄ - SUMMA - TOTAL .....	2357	478	375	180	76	40	18	5	1	-	3530	2423	6966
YKSINÄISIÄ MIEHIÄ - ENSAMMA MÄN - SINGLE MEN .....	1305	24	8	5	1	-	-	-	-	-	1343	59	1402
YKSINÄISIÄ NAIMATTOMIA NAISIA - ENSAMMA OGIFTA KVINNOR - SINGLE UNMARRIED WOMEN .....	314	80	26	2	-	-	-	-	-	-	422	138	560
MUITA YKSINÄISIÄ NAISIA - ANDRA EN- SAMMA KVINNOR - OTHER SINGLE WOMEN . AVIOPAREJA - GIFTA PAR - MARRIED COUPLES .....	440	126	108	47	19	7	1	2	-	-	750	614	1364
YKSINÄISIÄ ALLE 16-VUOTIAITA LAPSLIA ENSAMMA UNDER 16-ÅRIGA BARN - SINGLE UNDER 16-YEAR-OLD CHILDREN ..	296	248	233	126	56	33	17	3	1	-	1013	1612	3638
2	-	-	-	-	-	-	-	-	-	-	2	-	2

LÄÄNI - LÄN	PERHETYYPPI - FAMILJETYP	ALLE 18-VUOTIAITA LAPSLIA HUOLLETTAVANA - UNDER 18-ÅRIGA BARN ATT FÖRSÖRJA														
		EDELLINEN VUOSI FÖREGÅENDE ÅR		0	1	2	3	4	5	6	7	8	9-	TAPAUKSIA YHTEENSÄ FALL SAMMANLAGT	LAPSLIA YHTEENSÄ BARN SAMMANLAGT	HENKILÖITÄ YHTEENSÄ PERSONER SAMMANLAGT
		LAPSLIA YHTEENSÄ BARN SAMMANLAGT	HENKILÖITÄ YHTEENSÄ PERSONER SAMMANLAGT													
		%														
MUUT KUNNAT - ANDRA KOMM. - RURAL COMMUNES.....		2536	6811	100.0	100.0	100.0	100.0	100.0	100.0	100.0	100.0	100.0	100.0	100.0	100.0	100.0
YKSINÄISIÄ MIEHIÄ - ENSAMMA MÄN - SINGLE MEN.....		46	1039	49.7	2.2	1.8	2.7	1.6	-	-	-	-	-	32.1	1.9	16.3
YKSINÄISIÄ NAIMATTOMIA NAISIA - ENSAMMA OGIFTA KVINNOR - SINGLE UNMARRIED WOMEN.....		139	543	15.1	19.0	5.1	0.5	-	-	-	-	-	-	13.1	5.8	8.4
MUITA YKSINÄISIÄ NAISIA - ANDRA EN- SAMMA KVINNOR - OTHER SINGLE WOMEN		573	1304	19.3	29.7	27.8	27.4	25.8	20.0	25.0	-	-	-	22.5	26.4	20.4
AVIOPAREJA - GIFTA PAR - MARRIED COUPLES.....		1778	3924	15.8	49.1	65.4	69.4	72.6	80.0	75.0	100.0	100.0	100.0	32.3	65.9	54.9
YKSINÄISIÄ ALLE 16-VUOTIAITA LAPSLIA ENSAMMA UNDER 16-ÅRIGA BARN - SINGLE UNDER 16-YEAR-OLD CHILDREN .		-	1	0.1	-	-	-	-	-	-	-	-	-	0.0	-	0.0
KYMEN LÄÄNI - KYMMENE LÄN																
YHTEENSÄ - SUMMA - TOTAL .....		3635	11704	100.0	100.0	100.0	100.0	100.0	100.0	100.0	100.0	100.0	-	100.0	100.0	100.0
YKSINÄISIÄ MIEHIÄ - ENSAMMA MÄN - SINGLE MEN.....		72	2610	58.3	2.6	1.9	0.5	-	3.6	-	-	-	-	41.6	1.6	24.0
YKSINÄISIÄ NAIMATTOMIA NAISIA - ENSAMMA OGIFTA KVINNOR - SINGLE UNMARRIED WOMEN.....		230	1019	13.4	17.3	3.9	2.3	-	3.6	-	-	-	-	12.4	6.6	9.0
MUITA YKSINÄISIÄ NAISIA - ANDRA EN- SAMMA KVINNOR - OTHER SINGLE WOMEN		1105	2551	17.7	35.0	39.0	26.8	29.6	10.7	12.5	-	-	100.0	22.7	33.0	22.8
AVIOPAREJA - GIFTA PAR - MARRIED COUPLES.....		2228	5516	10.6	45.1	55.2	70.5	70.4	82.1	87.5	100.0	-	-	23.3	58.8	44.1
YKSINÄISIÄ ALLE 16-VUOTIAITA LAPSLIA ENSAMMA UNDER 16-ÅRIGA BARN - SINGLE UNDER 16-YEAR-OLD CHILDREN .		-	8	-	-	-	-	-	-	-	-	-	-	-	-	-
KAUPUNGIT - STÄDER - URBAN COMMUNES.....		2992	9910	100.0	100.0	100.0	100.0	100.0	100.0	100.0	100.0	-	100.0	100.0	100.0	100.0
YKSINÄISIÄ MIEHIÄ - ENSAMMA MÄN - SINGLE MEN.....		53	2297	58.5	2.1	1.4	0.6	-	-	-	-	-	-	42.1	1.2	24.8
YKSINÄISIÄ NAIMATTOMIA NAISIA - ENSAMMA OGIFTA KVINNOR - SINGLE UNMARRIED WOMEN.....		206	921	13.7	16.7	4.3	2.9	-	5.6	-	-	-	-	12.7	7.2	9.4
MUITA YKSINÄISIÄ NAISIA - ANDRA EN- SAMMA KVINNOR - OTHER SINGLE WOMEN		984	2233	17.8	35.7	40.4	28.3	36.2	11.1	14.3	-	-	100.0	23.1	35.1	23.6
AVIOPAREJA - GIFTA PAR - MARRIED COUPLES.....		1749	4451	10.1	45.5	53.8	68.2	63.8	83.3	85.7	100.0	-	-	22.2	56.5	42.2
YKSINÄISIÄ ALLE 16-VUOTIAITA LAPSLIA ENSAMMA UNDER 16-ÅRIGA BARN - SINGLE UNDER 16-YEAR-OLD CHILDREN .		-	8	-	-	-	-	-	-	-	-	-	-	-	-	-
MUUT KUNNAT - ANDRA KOMM. - RURAL COMMUNES.....		643	1794	100.0	100.0	100.0	100.0	100.0	100.0	100.0	-	-	-	100.0	100.0	100.0
YKSINÄISIÄ MIEHIÄ - ENSAMMA MÄN - SINGLE MEN.....		19	313	57.0	6.3	4.7	-	-	10.0	-	-	-	-	37.8	3.4	19.3
YKSINÄISIÄ NAIMATTOMIA NAISIA - ENSAMMA OGIFTA KVINNOR - SINGLE UNMARRIED WOMEN.....		24	98	11.2	22.1	1.2	-	-	-	-	-	-	-	10.2	4.2	6.4
MUITA YKSINÄISIÄ NAISIA - ANDRA EN- SAMMA KVINNOR - OTHER SINGLE WOMEN		121	318	16.7	29.5	30.6	21.3	13.0	10.0	-	-	-	-	20.1	22.9	18.1
AVIOPAREJA - GIFTA PAR - MARRIED COUPLES.....		479	1065	15.0	42.1	63.5	78.7	87.0	80.0	100.0	-	-	-	31.9	69.5	56.2
YKSINÄISIÄ ALLE 16-VUOTIAITA LAPSLIA ENSAMMA UNDER 16-ÅRIGA BARN - SINGLE UNDER 16-YEAR-OLD CHILDREN .		-	-	-	-	-	-	-	-	-	-	-	-	-	-	-
MIKKELIN LÄÄNI - ST MICHELS LÄN																
YHTEENSÄ - SUMMA - TOTAL .....		2632	7570	100.0	100.0	100.0	100.0	100.0	100.0	100.0	100.0	100.0	-	100.0	100.0	100.0
YKSINÄISIÄ MIEHIÄ - ENSAMMA MÄN - SINGLE MEN.....		54	1452	55.4	5.0	2.1	2.8	1.3	-	-	-	-	-	38.0	2.4	20.1
YKSINÄISIÄ NAIMATTOMIA NAISIA - ENSAMMA OGIFTA KVINNOR - SINGLE UNMARRIED WOMEN.....		94	515	13.3	16.7	6.9	1.1	-	-	-	-	-	-	12.0	5.7	8.0
MUITA YKSINÄISIÄ NAISIA - ANDRA EN- SAMMA KVINNOR - OTHER SINGLE WOMEN		688	1521	18.7	26.4	28.8	26.1	25.0	17.5	5.6	40.0	-	-	21.2	25.3	19.6
AVIOPAREJA - GIFTA PAR - MARRIED COUPLES.....		1796	4080	12.6	51.9	62.1	70.0	73.7	82.5	94.4	60.0	100.0	-	28.7	66.5	52.2
YKSINÄISIÄ ALLE 16-VUOTIAITA LAPSLIA ENSAMMA UNDER 16-ÅRIGA BARN - SINGLE UNDER 16-YEAR-OLD CHILDREN .		-	2	0.1	-	-	-	-	-	-	-	-	-	0.1	-	0.0

5. JATK. - FORTS. - CONT.

LÄÄNI - LÄN	ALLE 18-VUOTIAITA LAPSLIA HUOLLETTAVANA - UNDER 18-ÅRIGA BARN ATT FÖRSÖRJA												
	0	1	2	3	4	5	6	7	8	9-	TAPAIKUIA YHTEENSÄ FALL SAMMANLAGT	LAPSLIA YHTEENSÄ BARN SAMMANLAGT	HENKILÖITÄ YHTEENSÄ PERSONER SAMMANLAGT
PERHETYYPPI - FAMILJETYP	LUKUMÄÄRÄ - ANTAL												
KAUPUNGIT - STÄDER - URBAN COMMUNES .....	1144	297	217	101	41	17	6	2	-	-	1825	1333	3688
YKSINÄISIÄ MIEHIÄ - ENSAMMA MÄN - SINGLE MEN .....	670	12	2	1	1	-	-	-	-	-	686	23	709
YKSINÄISIÄ NAIMATTOMIA NAISIA - ENSAMMA OGIFTA KVINNOR - SINGLE UNMARRIED WOMEN .....	161	55	16	2	-	-	-	-	-	-	234	93	327
MUITA YKSINÄISIÄ NAISIA - ANDRA EN- SAMMA KVINNOR - OTHER SINGLE WOMEN . AVIOPAREJA - GIFTA PAR - MARRIED COUPLES .....	186	76	71	26	11	4	1	-	-	-	375	366	741
YKSINÄISIÄ ALLE 16-VUOTIAITA LAPSLIA ENSAMMA UNDER 16-ÅRIGA BARN - SINGLE UNDER 16-YEAR-OLD CHILDREN ..	-	-	-	-	-	-	-	-	-	-	-	-	-
MUUT KUNNAT - ANDRA KOMM. - RURAL COMMUNES .....	1213	181	158	79	35	23	12	3	1	-	1705	1090	3278
YKSINÄISIÄ MIEHIÄ - ENSAMMA MÄN - SINGLE MEN .....	635	12	6	4	-	-	-	-	-	-	657	36	693
YKSINÄISIÄ NAIMATTOMIA NAISIA - ENSAMMA OGIFTA KVINNOR - SINGLE UNMARRIED WOMEN .....	153	25	10	-	-	-	-	-	-	-	188	45	233
MUITA YKSINÄISIÄ NAISIA - ANDRA EN- SAMMA KVINNOR - OTHER SINGLE WOMEN . AVIOPAREJA - GIFTA PAR - MARRIED COUPLES .....	254	50	37	21	8	3	-	2	-	-	375	248	623
YKSINÄISIÄ ALLE 16-VUOTIAITA LAPSLIA ENSAMMA UNDER 16-ÅRIGA BARN - SINGLE UNDER 16-YEAR-OLD CHILDREN ..	169	94	105	54	27	20	12	1	1	-	483	761	1727
POHJOIS-KARJALAN LÄÄNI - NORRA KARELENS LÄN													
YHTEENSÄ - SUMMA - TOTAL .....	2511	555	397	190	102	30	5	5	1	-	3796	2550	7599
YKSINÄISIÄ MIEHIÄ - ENSAMMA MÄN - SINGLE MEN .....	1368	14	7	5	1	-	-	-	-	-	1395	47	1442
YKSINÄISIÄ NAIMATTOMIA NAISIA - ENSAMMA OGIFTA KVINNOR - SINGLE UNMARRIED WOMEN .....	279	95	12	-	1	1	-	-	-	-	388	128	516
MUITA YKSINÄISIÄ NAISIA - ANDRA EN- SAMMA KVINNOR - OTHER SINGLE WOMEN . AVIOPAREJA - GIFTA PAR - MARRIED COUPLES .....	462	128	96	49	20	4	-	-	-	-	759	567	1326
YKSINÄISIÄ ALLE 16-VUOTIAITA LAPSLIA ENSAMMA UNDER 16-ÅRIGA BARN - SINGLE UNDER 16-YEAR-OLD CHILDREN ..	401	318	282	136	80	25	5	5	1	-	1253	1808	4314
KAUPUNGIT - STÄDER - URBAN COMMUNES .....	1293	327	242	93	47	13	1	1	-	-	2017	1356	4026
YKSINÄISIÄ MIEHIÄ - ENSAMMA MÄN - SINGLE MEN .....	749	3	3	4	-	-	-	-	-	-	759	21	780
YKSINÄISIÄ NAIMATTOMIA NAISIA - ENSAMMA OGIFTA KVINNOR - SINGLE UNMARRIED WOMEN .....	152	51	7	-	-	-	-	-	-	-	210	65	275
MUITA YKSINÄISIÄ NAISIA - ANDRA EN- SAMMA KVINNOR - OTHER SINGLE WOMEN . AVIOPAREJA - GIFTA PAR - MARRIED COUPLES .....	215	81	60	27	7	4	-	-	-	-	394	330	724
YKSINÄISIÄ ALLE 16-VUOTIAITA LAPSLIA ENSAMMA UNDER 16-ÅRIGA BARN - SINGLE UNDER 16-YEAR-OLD CHILDREN ..	176	192	172	62	40	9	1	1	-	-	653	940	2246
MUUT KUNNAT - ANDRA KOMM. - RURAL COMMUNES .....	1218	228	155	97	55	17	4	4	1	-	1779	1194	3573
YKSINÄISIÄ MIEHIÄ - ENSAMMA MÄN - SINGLE MEN .....	619	11	4	1	1	-	-	-	-	-	636	26	662
YKSINÄISIÄ NAIMATTOMIA NAISIA - ENSAMMA OGIFTA KVINNOR - SINGLE UNMARRIED WOMEN .....	127	44	5	-	1	1	-	-	-	-	178	63	241
MUITA YKSINÄISIÄ NAISIA - ANDRA EN- SAMMA KVINNOR - OTHER SINGLE WOMEN . AVIOPAREJA - GIFTA PAR - MARRIED COUPLES .....	247	47	36	22	13	-	-	-	-	-	365	237	602
YKSINÄISIÄ ALLE 16-VUOTIAITA LAPSLIA ENSAMMA UNDER 16-ÅRIGA BARN - SINGLE UNDER 16-YEAR-OLD CHILDREN ..	225	126	110	74	40	16	4	4	1	-	600	868	2068









5. JATK. - FORTS. - CONT.

LÄÄNI - LÄN	ALLE 18-VUOTIAITA LAPSIA HUOLLETTAVANA - UNDER 18-ÅRIGA BARN ATT FÖRSÖRJA											TAPAIKUIA YHTEENSÄ FALL SAMMANLAGT	LAPSI YHTEENSÄ BARN SAMMANLAGT	HENKILÖITÄ YHTEENSÄ PERSONER SAMMANLAGT
	0	1	2	3	4	5	6	7	8	9-	LUKUMÄÄRÄ - ANTAL			
MUUT KUNNAT - ANDRA KOMM. - RURAL COMMUNES .....	1642	348	273	135	64	19	8	4	3	1	2497	1760	5073	
YKSINÄISIÄ MIEHIÄ - ENSAMMA MÄN - SINGLE MEN .....	872	12	4	5	1	-	-	-	-	-	894	39	933	
YKSINÄISIÄ NAIMATTOMIA NAISIA - ENSAMMA OGIFTA KVINNOR - SINGLE UNMARRIED WOMEN .....	221	57	10	3	1	-	-	-	-	-	292	90	382	
MUITA YKSINÄISIÄ NAISIA - ANDRA EN- SAMMA KVINNOR - OTHER SINGLE WOMEN . AVIOPAREJA - GIFTA PAR - MARRIED COUPLES .....	288	89	64	37	12	2	2	-	-	-	494	398	892	
YKSINÄISIÄ ALLE 16-VUOTIAITA LAPSIA ENSAMMA UNDER 16-ÅRIGA BARN - SINGLE UNDER 16-YEAR-OLD CHILDREN ..	260	190	195	90	50	17	6	4	3	1	816	1233	2865	
1	-	-	-	-	-	-	-	-	-	-	1	-	1	
VAASAN LÄÄNI - VASA LÄN														
YHTEENSÄ - SUMMA - TOTAL .....	3877	812	680	321	146	44	28	19	5	7	5939	4351	12296	
YKSINÄISIÄ MIEHIÄ - ENSAMMA MÄN - SINGLE MEN .....	1781	14	13	6	2	1	-	-	-	-	1817	71	1888	
YKSINÄISIÄ NAIMATTOMIA NAISIA - ENSAMMA OGIFTA KVINNOR - SINGLE UNMARRIED WOMEN .....	594	154	37	5	2	-	1	-	2	-	795	273	1068	
MUITA YKSINÄISIÄ NAISIA - ANDRA EN- SAMMA KVINNOR - OTHER SINGLE WOMEN . AVIOPAREJA - GIFTA PAR - MARRIED COUPLES .....	854	200	158	76	23	4	-	2	-	-	1317	870	2187	
YKSINÄISIÄ ALLE 16-VUOTIAITA LAPSIA ENSAMMA UNDER 16-ÅRIGA BARN - SINGLE UNDER 16-YEAR-OLD CHILDREN ..	644	444	472	234	119	39	27	17	3	7	2006	3137	7149	
4	-	-	-	-	-	-	-	-	-	-	4	-	4	
KAUPUNGIT - STÄDER - URBAN COMMUNES .....	2043	447	366	143	62	22	10	6	2	4	3105	2123	6178	
YKSINÄISIÄ MIEHIÄ - ENSAMMA MÄN - SINGLE MEN .....	1039	4	5	2	1	1	-	-	-	-	1052	29	1081	
YKSINÄISIÄ NAIMATTOMIA NAISIA - ENSAMMA OGIFTA KVINNOR - SINGLE UNMARRIED WOMEN .....	315	87	24	3	2	-	1	-	-	-	432	158	590	
MUITA YKSINÄISIÄ NAISIA - ANDRA EN- SAMMA KVINNOR - OTHER SINGLE WOMEN . AVIOPAREJA - GIFTA PAR - MARRIED COUPLES .....	422	112	81	36	13	3	-	1	-	-	668	456	1124	
YKSINÄISIÄ ALLE 16-VUOTIAITA LAPSIA ENSAMMA UNDER 16-ÅRIGA BARN - SINGLE UNDER 16-YEAR-OLD CHILDREN ..	264	244	256	102	46	18	9	5	2	4	950	1480	3380	
3	-	-	-	-	-	-	-	-	-	-	3	-	3	
MUUT KUNNAT - ANDRA KOMM. - RURAL COMMUNES .....	1834	365	314	178	84	22	18	13	3	3	2834	2228	6118	
YKSINÄISIÄ MIEHIÄ - ENSAMMA MÄN - SINGLE MEN .....	742	10	8	4	1	-	-	-	-	-	765	42	807	
YKSINÄISIÄ NAIMATTOMIA NAISIA - ENSAMMA OGIFTA KVINNOR - SINGLE UNMARRIED WOMEN .....	279	67	13	2	-	-	-	-	2	-	363	115	478	
MUITA YKSINÄISIÄ NAISIA - ANDRA EN- SAMMA KVINNOR - OTHER SINGLE WOMEN . AVIOPAREJA - GIFTA PAR - MARRIED COUPLES .....	432	88	77	40	10	1	-	1	-	-	649	414	1063	
YKSINÄISIÄ ALLE 16-VUOTIAITA LAPSIA ENSAMMA UNDER 16-ÅRIGA BARN - SINGLE UNDER 16-YEAR-OLD CHILDREN ..	380	200	216	132	73	21	18	12	1	3	1056	1657	3769	
1	-	-	-	-	-	-	-	-	-	-	1	-	1	
DULUN LÄÄNI - ULEÅBORGS LÄN														
YHTEENSÄ - SUMMA - TOTAL .....	4415	969	705	382	172	81	25	17	8	8	6782	5033	13856	
YKSINÄISIÄ MIEHIÄ - ENSAMMA MÄN - SINGLE MEN .....	2266	25	15	6	1	1	-	-	-	-	2314	82	2396	
YKSINÄISIÄ NAIMATTOMIA NAISIA - ENSAMMA OGIFTA KVINNOR - SINGLE UNMARRIED WOMEN .....	685	214	35	7	2	-	-	-	-	-	943	313	1256	
MUITA YKSINÄISIÄ NAISIA - ANDRA EN- SAMMA KVINNOR - OTHER SINGLE WOMEN . AVIOPAREJA - GIFTA PAR - MARRIED COUPLES .....	850	293	183	92	46	12	1	-	-	2	1479	1204	2683	
YKSINÄISIÄ ALLE 16-VUOTIAITA LAPSIA ENSAMMA UNDER 16-ÅRIGA BARN - SINGLE UNDER 16-YEAR-OLD CHILDREN ..	609	437	472	277	123	68	24	17	8	6	2041	3434	7516	
5	-	-	-	-	-	-	-	-	-	-	5	-	5	

LÄÄNI - LÄN	ALLE 18-VUOTIAITA LAPSLIA HUOLLETTAVANA - UNDER 18-ÅRIGA BARN ATT FÖRSÖRJA														
	EDELLINEN VUOSI FÖREGÅENDE ÅR		0	1	2	3	4	5	6	7	8	9-	TAPAKSIA YHTEENSÄ FALL SAMMANLAGT	LAPSLIA YHTEENSÄ BARN SAMMANLAGT	HENKILÖITÄ YHTEENSÄ PERSONER SAMMANLAGT
	LAPSLIA YHTEENSÄ BARN SAMMANLAGT	HENKILÖITÄ YHTEENSÄ PERSONER SAMMANLAGT													
PERHETYYPPI - FAMILJETYP															
MUUT KUNNAT - ANDRA KOMM. - RURAL COMMUNES.....	1884	5265	100.0	100.0	100.0	100.0	100.0	100.0	100.0	100.0	100.0	100.0	100.0	100.0	100.0
YKSINÄISII MIEHII - ENSAMMA MÄN - SINGLE MEN .....	51	885	53.1	3.4	1.5	3.7	1.6	-	-	-	-	-	35.8	2.2	18.4
YKSINÄISII NAIMATTOMIA NAISIA - ENSAMMA OGIFTA KVINNOR - SINGLE UNMARRIED WOMEN .....	99	419	13.5	16.4	3.7	2.2	1.6	-	-	-	-	-	11.7	5.1	7.5
MUITA YKSINÄISII NAISIA - ANDRA EN- SAMMA KVINNOR - OTHER SINGLE WOMEN AVIOPAREJA - GIFTA PAR - MARRIED COUPLES .....	416	969	17.5	25.6	23.4	27.4	18.8	10.5	25.0	-	-	-	19.8	22.6	17.6
YKSINÄISII ALLE 16-VUOTIAITA LAPSLIA ENSAMMA UNDER 16-ÅRIGA BARN - SINGLE UNDER 16-YEAR-OLD CHILDREN .	-	4	0.1	-	-	-	-	-	-	-	-	-	0.0	-	0.0
VAASAN LÄÄNI - VASA LÄN YHTEENSÄ - SUMMA - TOTAL .....	4698	12975	100.0	100.0	100.0	100.0	100.0	100.0	100.0	100.0	100.0	100.0	100.0	100.0	100.0
YKSINÄISII MIEHII - ENSAMMA MÄN - SINGLE MEN .....	78	1906	45.9	1.7	1.9	1.9	1.4	2.3	-	-	-	-	30.6	1.6	15.4
YKSINÄISII NAIMATTOMIA NAISIA - ENSAMMA OGIFTA KVINNOR - SINGLE UNMARRIED WOMEN .....	289	1080	15.3	19.0	5.4	1.6	1.4	-	3.6	-	40.0	-	13.4	6.3	8.7
MUITA YKSINÄISII NAISIA - ANDRA EN- SAMMA KVINNOR - OTHER SINGLE WOMEN AVIOPAREJA - GIFTA PAR - MARRIED COUPLES .....	877	2172	22.0	24.6	23.2	23.7	15.8	9.1	-	10.5	-	-	22.2	20.0	17.8
YKSINÄISII ALLE 16-VUOTIAITA LAPSLIA ENSAMMA UNDER 16-ÅRIGA BARN - SINGLE UNDER 16-YEAR-OLD CHILDREN .	3454	7806	16.6	54.7	69.4	72.9	81.5	88.6	96.4	89.5	60.0	100.0	33.8	72.1	58.1
KAUPUNGIT - STÄDER - URBAN COMMUNES.....	2235	6572	100.0	100.0	100.0	100.0	100.0	100.0	100.0	100.0	100.0	100.0	100.0	100.0	100.0
YKSINÄISII MIEHII - ENSAMMA MÄN - SINGLE MEN .....	23	1144	50.9	0.9	1.4	1.4	1.6	4.5	-	-	-	-	33.9	1.4	17.5
YKSINÄISII NAIMATTOMIA NAISIA - ENSAMMA OGIFTA KVINNOR - SINGLE UNMARRIED WOMEN .....	171	621	15.4	19.5	6.6	2.1	3.2	-	10.0	-	-	-	13.9	7.4	9.6
MUITA YKSINÄISII NAISIA - ANDRA EN- SAMMA KVINNOR - OTHER SINGLE WOMEN AVIOPAREJA - GIFTA PAR - MARRIED COUPLES .....	479	1160	20.7	25.1	22.1	25.2	21.0	13.6	-	16.7	-	-	21.5	21.5	18.2
YKSINÄISII ALLE 16-VUOTIAITA LAPSLIA ENSAMMA UNDER 16-ÅRIGA BARN - SINGLE UNDER 16-YEAR-OLD CHILDREN .	1562	3642	12.9	54.6	69.9	71.3	74.2	81.8	90.0	83.3	100.0	100.0	30.6	69.7	54.7
MUUT KUNNAT - ANDRA KOMM. - RURAL COMMUNES.....	2463	6403	100.0	100.0	100.0	100.0	100.0	100.0	100.0	100.0	100.0	100.0	100.0	100.0	100.0
YKSINÄISII MIEHII - ENSAMMA MÄN - SINGLE MEN .....	55	762	40.5	2.7	2.5	2.2	1.2	-	-	-	-	-	27.0	1.9	13.2
YKSINÄISII NAIMATTOMIA NAISIA - ENSAMMA OGIFTA KVINNOR - SINGLE UNMARRIED WOMEN .....	118	459	15.2	18.4	4.1	1.1	-	-	-	66.7	-	-	12.8	5.2	7.8
MUITA YKSINÄISII NAISIA - ANDRA EN- SAMMA KVINNOR - OTHER SINGLE WOMEN AVIOPAREJA - GIFTA PAR - MARRIED COUPLES .....	398	1012	23.6	24.1	24.5	22.5	11.9	4.5	-	7.7	-	-	22.9	18.6	17.4
YKSINÄISII ALLE 16-VUOTIAITA LAPSLIA ENSAMMA UNDER 16-ÅRIGA BARN - SINGLE UNDER 16-YEAR-OLD CHILDREN .	1892	4164	20.7	54.8	68.8	74.2	86.9	95.5	100.0	92.3	33.3	100.0	37.3	74.4	61.6
MUUT KUNNAT - ANDRA KOMM. - RURAL COMMUNES.....	-	6	0.1	-	-	-	-	-	-	-	-	-	0.0	-	0.0
OULUN LÄÄNI - ULEABORGS LÄN YHTEENSÄ - SUMMA - TOTAL .....	5377	14125	100.0	100.0	100.0	100.0	100.0	100.0	100.0	100.0	100.0	100.0	100.0	100.0	100.0
YKSINÄISII MIEHII - ENSAMMA MÄN - SINGLE MEN .....	96	2165	51.3	2.6	2.1	1.6	0.6	1.2	-	-	-	-	34.1	1.6	17.3
YKSINÄISII NAIMATTOMIA NAISIA - ENSAMMA OGIFTA KVINNOR - SINGLE UNMARRIED WOMEN .....	307	1244	15.5	22.1	5.0	1.8	1.2	-	-	-	-	-	13.9	6.2	9.1
MUITA YKSINÄISII NAISIA - ANDRA EN- SAMMA KVINNOR - OTHER SINGLE WOMEN AVIOPAREJA - GIFTA PAR - MARRIED COUPLES .....	1167	2591	19.3	30.2	26.0	24.1	26.7	14.8	4.0	-	-	25.0	21.8	23.9	19.4
YKSINÄISII ALLE 16-VUOTIAITA LAPSLIA ENSAMMA UNDER 16-ÅRIGA BARN - SINGLE UNDER 16-YEAR-OLD CHILDREN .	3807	8119	13.8	45.1	67.0	72.5	71.5	84.0	96.0	100.0	100.0	75.0	30.1	68.2	54.2
MUUT KUNNAT - ANDRA KOMM. - RURAL COMMUNES.....	-	6	0.1	-	-	-	-	-	-	-	-	-	0.1	-	0.0





6. AVUNTARPEEN SYYT HUOLTOUODON MUKAAN LUKUMÄÄRINÄ JA PROSENTTEINA, LÄÄNEITTÄIN  
 ORSAKERNA TILL UNDERSTÖDSBEHOVET ENLIGT VÄRDFORM I ANTAL OCH PROCENT, LÄNSVIS  
 Reasons for assistance according to type of care in numbers and per cent, by provinces

LÄÄNI - LÄN	SATRAALAHOITO SJUKHUSVÅRD		YKSITYSKOTIHOITO VÅRD I ENSKILT HEM	KOTIAVUSTUS HEMUNDERSTÖD						TAPAUKZIA KAIKKIAAN FALL INALLES	HENKILÖITÄ KAIKKIAAN PERSONER INALLES
	YHTEENSÄ TAPAUKZIA FALL SAMMANLAGT	HENKILÖITÄ PERSONER		SÄÄNNÖLLINEN REGELBUNDET	SÄÄNNÖLLINEN JA SEN LISÄKSI SATRAALAHOITO - REGELBUNDET OCH SJUKHUSVÅRD DÄRTILL	TILAPÄINEN TILFÄLLIGT	LAATU TUNNETAON ART OKÄND	YHTEENSÄ TAPAUKZIA FALL SAMMANLAGT	HENKILÖITÄ PERSONER		

## KOKO MAA - HELA RIKET - WHOLE COUNTRY

YHTEENSÄ - SUMMA - TOTAL	11371	22818	40	29084	6830	53117	1189	90220	166437	101631	189299
VANHUUS - ALDERDOM - OLD AGE	435	470	2	722	189	1898	504	3313	3615	3750	4087
SAIRAUS - SJUKDOM - ILLNESS	7360	13965	6	6808	2768	13722	394	23692	42062	31058	56036
MIELISAIR.,VAJAAMIEL.- SINNESSJUKDOM											
PSYKISK EFTERBLIV.-INSANITY,DEBILITY	603	1010	23	776	209	1624	276	2885	3780	3511	4814
SYNNYTYSS - BARNSBÖRD - CHILDBIRTH	324	956	-	127	211	208	1	547	1363	871	2319
INVALIDIT.- INVALIDITET - INVALIDITY	92	203	1	169	28	360	5	562	994	655	1198
PERHESUHTEET - FAMILJEFÖRHÅLLANDEN - FAMILY CONDITIONS	527	1737	-	2454	631	4586	2	7673	23458	8200	25195
EPÄSOSIAALINEN ELÄMÄNTAPA - ASOCIALT LEVNADSSÄTT - UNSOCIAL WAY OF LIVING	658	1099	3	5819	997	8128	3	14947	22061	15608	23163
TYÖTTÖMYYS - ARBETSLÖSHET - UNEMPL.	969	2321	-	9238	1370	15708	2	26318	47890	27287	50211
MUU SYV - ANNAN ORSAK - OTHER REASON	371	989	5	2957	414	6784	2	10157	20980	10533	21974
EI TIETOA - INGA UPPGIFTER - NO INFORMATION	32	68	-	14	13	99	-	126	234	158	302

KAUPUNGIT - STÄDER -  
URBAN COMMUNES

YHTEENSÄ - SUMMA - TOTAL	6749	12498	9	23869	5630	37219	1187	67905	119547	74663	132054
VANHUUS - ALDERDOM - OLD AGE	362	380	-	593	178	932	504	2207	2330	2569	2710
SAIRAUS - SJUKDOM - ILLNESS	4311	7436	1	5296	2204	8680	393	16573	27336	20885	34773
MIELISAIR.,VAJAAMIEL.- SINNESSJUKDOM											
PSYKISK EFTERBLIV.-INSANITY,DEBILITY	278	420	4	536	157	871	276	1840	2278	2122	2702
SYNNYTYSS - BARNSBÖRD - CHILDBIRTH	198	532	-	102	174	155	1	432	1046	630	1578
INVALIDIT.- INVALIDITET - INVALIDITY	32	60	-	105	21	140	5	271	446	303	506
PERHESUHTEET - FAMILJEFÖRHÅLLANDEN - FAMILY CONDITIONS	288	911	-	1694	482	2932	1	5109	15043	5397	15954
EPÄSOSIAALINEN ELÄMÄNTAPA - ASOCIALT LEVNADSSÄTT - UNSOCIAL WAY OF LIVING	346	538	-	4921	814	5681	3	11419	16019	11765	16557
TYÖTTÖMYYS - ARBETSLÖSHET - UNEMPL.	638	1445	-	7974	1202	12156	2	21334	36969	21972	38414
MUU SYV - ANNAN ORSAK - OTHER REASON	286	750	4	2641	388	5635	2	8666	17984	8956	18738
EI TIETOA - INGA UPPGIFTER - NO INFORMATION	10	26	-	7	10	37	-	54	96	64	122

MUUT KUNNAT - ANDRA KOMM. -  
RURAL COMMUNES

YHTEENSÄ - SUMMA - TOTAL	4622	10320	31	5215	1200	15898	2	22315	46890	26968	57245
VANHUUS - ALDERDOM - OLD AGE	73	90	2	129	11	966	-	1106	1285	1181	1377
SAIRAUS - SJUKDOM - ILLNESS	3049	6529	5	1512	564	5042	1	7119	14726	10173	21263
MIELISAIR.,VAJAAMIEL.- SINNESSJUKDOM											
PSYKISK EFTERBLIV.-INSANITY,DEBILITY	325	590	19	240	52	753	-	1045	1502	1389	2112
SYNNYTYSS - BARNSBÖRD - CHILDBIRTH	126	424	-	25	37	53	-	115	317	241	741
INVALIDIT.- INVALIDITET - INVALIDITY	60	143	1	64	7	220	-	291	548	352	692
PERHESUHTEET - FAMILJEFÖRHÅLLANDEN - FAMILY CONDITIONS	239	826	-	760	149	1654	1	2564	8415	2803	9241
EPÄSOSIAALINEN ELÄMÄNTAPA - ASOCIALT LEVNADSSÄTT - UNSOCIAL WAY OF LIVING	312	561	3	898	183	2447	-	3528	6042	3843	6606
TYÖTTÖMYYS - ARBETSLÖSHET - UNEMPL.	331	876	-	1264	168	3552	-	4984	10921	5315	11797
MUU SYV - ANNAN ORSAK - OTHER REASON	85	239	1	316	26	1149	-	1491	2996	1577	3236
EI TIETOA - INGA UPPGIFTER - NO INFORMATION	22	42	-	7	3	62	-	72	138	94	180

## UUDENMAAN LÄÄNI - NYLANDS LÄN

YHTEENSÄ - SUMMA - TOTAL	2374	3690	7	10837	2276	13125	1187	27425	45303	29806	49000
VANHUUS - ALDERDOM - OLD AGE	288	300	-	468	158	635	504	1765	1853	2053	2153
SAIRAUS - SJUKDOM - ILLNESS	1687	2426	-	2768	1057	3078	393	7296	10879	8983	13305
MIELISAIR.,VAJAAMIEL.- SINNESSJUKDOM											
PSYKISK EFTERBLIV.-INSANITY,DEBILITY	40	67	3	260	41	342	276	919	1132	962	1202
SYNNYTYSS - BARNSBÖRD - CHILDBIRTH	47	125	-	49	69	63	1	182	429	229	554
INVALIDIT.- INVALIDITET - INVALIDITY	15	40	-	72	6	43	5	126	195	141	235
PERHESUHTEET - FAMILJEFÖRHÅLLANDEN - FAMILY CONDITIONS	65	216	-	610	161	903	1	1675	5046	1740	5262
EPÄSOSIAALINEN ELÄMÄNTAPA - ASOCIALT LEVNADSSÄTT - UNSOCIAL WAY OF LIVING	50	84	-	2388	290	2027	3	4708	6775	4758	6859
TYÖTTÖMYYS - ARBETSLÖSHET - UNEMPL.	99	233	-	2694	305	3332	2	6333	10145	6432	10378
MUU SYV - ANNAN ORSAK - OTHER REASON	80	196	4	1527	189	2676	2	4394	8801	4478	9001
EI TIETOA - INGA UPPGIFTER - NO INFORMATION	3	3	-	1	-	26	-	27	48	30	51

LÄÄNI - LÄN	EDELLINEN VUOSI FÖREGÅENDE ÅR		SAIRAALAHOITO SJUKHUSVÅRD		YKSIYKSOTTOHOITO VÅRD I ENSKILT HEN	KOTIAVUSTUS HEMUNDERSTÖD							TAPAUKSA KAIKTIKAAAN FALL INALLES	HENKILÖITÄ KAIKTIKAAAN PERSONER INALLES
	KOTIAVUSTUSTAPAUKSISSA HENKILÖITÄ - PERSONER I HEMUNDERSTÖDSFALL	KAIKISSA TAPAUKSISSA HENKILÖITÄ - PERSONER INALLES	YHTEENSÄ TAPAUKSA FALL SAMMANLAGT	HENKILÖITÄ PERSONER		SÄÄNNÖLLINEN REGLBUNDET	SÄÄNNÖLLINEN JA SEN LISÄKSI SAIRAALAHOITO - REGLBUNDET OCH SJUKHUSVÅRD DÄRTILL	TILAPÄINEN TILFÄLLIGT	LAATU TUNTEMATON ART OKÄND	YHTEENSÄ TAPAUKSA FALL SAMMANLAGT	HENKILÖITÄ PERSONER			

AVUNTARPEEN SYY  
ORSAKEN TILL UNDERSTÖDSBEHOVET

## KOKO MAA - HELA RIKET - WHOLE COUNTRY

YHTEENSÄ - SUMMA - TOTAL .....	179475	204249	100.0	100.0	100.0	100.0	100.0	100.0	100.0	100.0	100.0	100.0	100.0	100.0
VANHUUS - ALDERDOM - OLD AGE .....	3789	4331	3.8	2.1	5.0	2.5	2.8	3.6	42.4	3.7	2.2	3.7	2.2	
SAIRAUS - SJUKDOM - ILLNESS .....	45089	61124	64.7	61.2	15.0	23.4	40.5	25.8	33.1	26.3	25.3	30.6	29.6	
MIELISAIR.,VAJAAMIEL.- SINNESSJUKDOM PSYKISK EFTERBLIV.-INSANITY,DEBILITY SYNNYTY - BARNSBÖRD - CHILDBIRTH ..	3996	4412	5.3	4.4	57.5	2.7	3.1	3.1	23.2	3.2	2.3	3.5	2.5	
INVALIDIT.- INVALIDITET - INVALIDITY PERHESUHTEET - FAMILJEFÖRHÅLLANDEN - FAMILY CONDITIONS .....	1364	2301	2.8	4.2	-	0.4	3.1	0.4	0.1	0.6	0.8	0.9	1.2	
EPÄSOSIAALINEN ELÄMÄNTAPA - ASOCIALT LEVNAÐSSÄTT - UNSOCIAL WAY OF LIVING TYÖTTÖMYYS - ARBETSLÖSHET - UNEMPL.	1062	1268	0.8	0.9	2.5	0.6	0.4	0.7	0.4	0.6	0.6	0.6	0.6	
MUU SYY - ANNAN ORSAK - OTHER REASON EI TIETOA - INGA UPPGIFTER - NO INFORMATION .....	23565	25504	4.6	7.6	-	8.4	9.2	8.6	0.2	8.5	14.1	8.1	13.3	
KAUPUNGIT - STÄDER - URBAN COMMUNES .....	128137	141450	100.0	100.0	100.0	100.0	100.0	100.0	100.0	100.0	100.0	100.0	100.0	
VANHUUS - ALDERDOM - OLD AGE .....	2530	2933	5.4	3.0	-	2.5	3.2	2.5	42.5	3.3	1.9	3.4	2.1	
SAIRAUS - SJUKDOM - ILLNESS .....	28862	36888	63.9	59.5	11.1	22.2	39.1	23.3	33.1	24.4	22.9	28.0	26.3	
MIELISAIR.,VAJAAMIEL.- SINNESSJUKDOM PSYKISK EFTERBLIV.-INSANITY,DEBILITY SYNNYTY - BARNSBÖRD - CHILDBIRTH ..	2431	2593	4.1	3.4	44.4	2.2	2.8	2.3	23.3	2.7	1.9	2.8	2.0	
INVALIDIT.- INVALIDITET - INVALIDITY PERHESUHTEET - FAMILJEFÖRHÅLLANDEN - FAMILY CONDITIONS .....	1048	1596	2.9	4.3	-	0.4	3.1	0.4	0.1	0.6	0.9	0.8	1.2	
EPÄSOSIAALINEN ELÄMÄNTAPA - ASOCIALT LEVNAÐSSÄTT - UNSOCIAL WAY OF LIVING TYÖTTÖMYYS - ARBETSLÖSHET - UNEMPL.	511	561	0.5	0.5	-	0.4	0.4	0.4	0.4	0.4	0.4	0.4	0.4	
MUU SYY - ANNAN ORSAK - OTHER REASON EI TIETOA - INGA UPPGIFTER - NO INFORMATION .....	14878	15879	4.3	7.3	-	7.1	8.6	7.9	0.1	7.5	12.6	7.2	12.1	
MUUT KUNNAT - ANDRA KOMM. - RURAL COMMUNES .....	51338	62799	100.0	100.0	100.0	100.0	100.0	100.0	100.0	100.0	100.0	100.0	100.0	
VANHUUS - ALDERDOM - OLD AGE .....	1259	1398	1.6	0.9	6.5	2.5	0.9	6.1	-	5.0	2.7	4.4	2.4	
SAIRAUS - SJUKDOM - ILLNESS .....	16227	24236	66.0	63.3	16.1	29.0	47.0	31.7	50.0	31.9	31.4	37.7	37.1	
MIELISAIR.,VAJAAMIEL.- SINNESSJUKDOM PSYKISK EFTERBLIV.-INSANITY,DEBILITY SYNNYTY - BARNSBÖRD - CHILDBIRTH ..	1565	1819	7.0	5.7	61.3	4.6	4.3	4.7	-	4.7	3.2	5.2	3.7	
INVALIDIT.- INVALIDITET - INVALIDITY PERHESUHTEET - FAMILJEFÖRHÅLLANDEN - FAMILY CONDITIONS .....	316	705	2.7	4.1	-	0.5	3.1	0.3	-	0.5	0.7	0.9	1.3	
EPÄSOSIAALINEN ELÄMÄNTAPA - ASOCIALT LEVNAÐSSÄTT - UNSOCIAL WAY OF LIVING TYÖTTÖMYYS - ARBETSLÖSHET - UNEMPL.	551	707	1.3	1.4	3.2	1.2	0.6	1.4	-	1.3	1.2	1.3	1.2	
MUU SYY - ANNAN ORSAK - OTHER REASON EI TIETOA - INGA UPPGIFTER - NO INFORMATION .....	8687	9625	5.2	8.0	-	14.6	12.4	10.4	50.0	11.5	17.9	10.4	16.1	
UUDENMAAN LÄÄNI - NYLANDS LÄN	49888	53639	100.0	100.0	100.0	100.0	100.0	100.0	100.0	100.0	100.0	100.0	100.0	
VANHUUS - ALDERDOM - OLD AGE .....	2044	2258	12.1	8.1	-	4.3	6.9	4.8	42.5	6.4	4.1	6.9	4.4	
SAIRAUS - SJUKDOM - ILLNESS .....	11344	13616	71.1	65.7	-	25.5	46.4	23.5	33.1	26.6	24.0	30.1	27.2	
MIELISAIR.,VAJAAMIEL.- SINNESSJUKDOM PSYKISK EFTERBLIV.-INSANITY,DEBILITY SYNNYTY - BARNSBÖRD - CHILDBIRTH ..	1099	1167	1.7	1.8	42.9	2.4	1.8	2.6	23.3	3.4	2.5	3.2	2.5	
INVALIDIT.- INVALIDITET - INVALIDITY PERHESUHTEET - FAMILJEFÖRHÅLLANDEN - FAMILY CONDITIONS .....	368	559	2.0	3.4	-	0.5	3.0	0.5	0.1	0.7	0.9	0.8	1.1	
EPÄSOSIAALINEN ELÄMÄNTAPA - ASOCIALT LEVNAÐSSÄTT - UNSOCIAL WAY OF LIVING TYÖTTÖMYYS - ARBETSLÖSHET - UNEMPL.	213	247	0.6	1.1	-	0.7	0.3	0.3	0.4	0.5	0.4	0.5	0.5	
MUU SYY - ANNAN ORSAK - OTHER REASON EI TIETOA - INGA UPPGIFTER - NO INFORMATION .....	4930	5223	2.7	5.9	-	5.6	7.1	6.9	0.1	6.1	11.1	5.8	10.7	
UUDENMAAN LÄÄNI - NYLANDS LÄN	15011	15330	4.2	6.3	-	24.9	13.4	25.4	0.2	23.1	22.4	21.6	21.2	
VANHUUS - ALDERDOM - OLD AGE .....	7920	8174	3.4	5.3	57.1	14.1	8.3	20.4	0.2	16.0	19.4	15.0	18.4	
SAIRAUS - SJUKDOM - ILLNESS .....	28	28	0.1	0.1	-	0.0	-	0.2	-	0.1	0.1	0.1	0.1	



6. JATK. - FORTS. - CONT.

LÄÄNI - LÄN	SAIRAALAHOITO SJUKHUSVÅRD		YKSITYISKOTIHOITO VÅRD I ENSKILT HEM	KOTIAVUSTUS HEMUNDERSTÖD						YHTEENSÄ TAPAUKSIEN KOKONAISMAÄRÄ	HENKILÖITTÄ PERSONER	YHTEENSÄ TAPAUKSIEN KOKONAISMAÄRÄ
	YHTEENSÄ TAPAUKSIEN KOKONAISMAÄRÄ	HENKILÖITTÄ PERSONER		SÄÄNNÖLLINEN REGLERBUNDET	SÄÄNNÖLLINEN JA SEN LISÄKSI SAIRAALAHOITO - REGLERBUNDET OCH SJUKHUSVÅRD DÄRTILL	TILAPÄINEN TILFÄLLIGT	LAATU TUNNETAON ART OKÄND	YHTEENSÄ TAPAUKSIEN KOKONAISMAÄRÄ	HENKILÖITTÄ PERSONER			
AVUNTARPEEN SYY ORSAKEN TILL UNDERSTÖDSBEHOVET												
KAUPUNGIT - STÄDER - URBAN COMMUNES .....	2036	2912	6	10101	2140	10992	1187	24420	39413	26462	42331	
VANHUUS - ÄLDERDOM - OLD AGE .....	280	291	-	440	157	466	504	1567	1637	1847	1928	
SAIRAUUS - SJUKDOM - ILLNESS .....	1468	1943	-	2594	1001	2509	393	6497	9342	7965	11265	
MIELISAIR.,VAJAAMIEL.- SINNESSJUKDOM PSYKISK EFTERBLIV.-INSANITY,DEBILITY	26	39	2	208	35	258	276	777	931	805	972	
SYNNYTYYS - BARNSBÖRD - CHILDBIRTH ..	41	107	-	44	64	50	1	159	359	200	466	
INVALIDIT.- INVALIDITET - INVALIDITY	10	21	-	66	6	19	5	96	134	106	155	
PERHESUHTEET - FAMILJEFÖRHÅLLANDEN - FAMILY CONDITIONS .....	40	119	-	522	140	702	1	1365	4056	1405	4175	
EPÄSOSIAALINEN ELÄMÄNTAPA - ASOCIALT LEVNADSSÄTT - UNSOCIAL WAY OF LIVING	28	48	-	2269	272	1716	3	4260	6065	4288	6113	
TYÖTTÖMYYS - ARBETSLÖSHET - UNEMPL.	77	184	-	2487	279	2760	2	5528	8573	5605	8757	
MUU SYY - ANNAN ORSAK - OTHER REASON	65	159	4	1471	186	2494	2	4153	8285	4222	8448	
EI TIETOA - INGA UPPGIFTER - NO INFORMATION .....	1	1	-	-	-	18	-	18	31	19	32	
SIITÄ - DÄRAV - OF WHICH HELSINKI - HELSINGFORS .....	1453	1664	-	6915	1513	5317	1185	14930	21131	16383	22795	
VANHUUS - ÄLDERDOM - OLD AGE .....	261	270	-	399	149	277	504	1329	1379	1590	1649	
SAIRAUUS - SJUKDOM - ILLNESS .....	1119	1252	-	1820	756	1305	392	4273	5384	5392	6636	
MIELISAIR.,VAJAAMIEL.- SINNESSJUKDOM PSYKISK EFTERBLIV.-INSANITY,DEBILITY	5	5	-	99	11	118	276	504	527	509	532	
SYNNYTYYS - BARNSBÖRD - CHILDBIRTH ..	15	32	-	31	51	27	1	110	229	125	261	
INVALIDIT.- INVALIDITET - INVALIDITY	4	7	-	48	3	6	5	62	71	66	78	
PERHESUHTEET - FAMILJEFÖRHÅLLANDEN - FAMILY CONDITIONS .....	10	21	-	209	79	167	1	456	1349	466	1370	
EPÄSOSIAALINEN ELÄMÄNTAPA - ASOCIALT LEVNADSSÄTT - UNSOCIAL WAY OF LIVING	7	12	-	1721	209	990	3	2923	3871	2930	3883	
TYÖTTÖMYYS - ARBETSLÖSHET - UNEMPL.	10	23	-	1570	132	915	1	2618	3522	2628	3545	
MUU SYY - ANNAN ORSAK - OTHER REASON	22	42	-	1018	123	1512	2	2655	4799	2677	4841	
EI TIETOA - INGA UPPGIFTER - NO INFORMATION .....	-	-	-	-	-	-	-	-	-	-	-	
MUUT KUNNAT - ANDRA KOMM. - RURAL COMMUNES .....	338	778	1	736	136	2133	-	3005	5890	3344	6669	
VANHUUS - ÄLDERDOM - OLD AGE .....	8	9	-	28	1	169	-	198	216	206	225	
SAIRAUUS - SJUKDOM - ILLNESS .....	219	483	-	174	56	569	-	799	1537	1018	2020	
MIELISAIR.,VAJAAMIEL.- SINNESSJUKDOM PSYKISK EFTERBLIV.-INSANITY,DEBILITY	14	28	1	52	6	84	-	142	201	157	230	
SYNNYTYYS - BARNSBÖRD - CHILDBIRTH ..	6	18	-	5	5	13	-	23	70	29	88	
INVALIDIT.- INVALIDITET - INVALIDITY	5	19	-	6	-	24	-	30	61	35	80	
PERHESUHTEET - FAMILJEFÖRHÅLLANDEN - FAMILY CONDITIONS .....	25	97	-	88	21	201	-	310	990	335	1087	
EPÄSOSIAALINEN ELÄMÄNTAPA - ASOCIALT LEVNADSSÄTT - UNSOCIAL WAY OF LIVING	22	36	-	119	18	311	-	448	710	470	746	
TYÖTTÖMYYS - ARBETSLÖSHET - UNEMPL.	22	49	-	207	26	572	-	805	1572	827	1621	
MUU SYY - ANNAN ORSAK - OTHER REASON	15	37	-	56	3	182	-	241	516	256	553	
EI TIETOA - INGA UPPGIFTER - NO INFORMATION .....	2	2	-	1	-	8	-	9	17	11	19	
TURUN JA PORIN LÄÄNI - ÅBO OCH BJÖRNEBÖRGS LÄN												
YHTEENSÄ - SUMMA - TOTAL .....	1361	2963	6	3716	845	7026	-	11587	21698	12954	24667	
VANHUUS - ÄLDERDOM - OLD AGE .....	32	37	-	58	17	205	-	280	311	312	348	
SAIRAUUS - SJUKDOM - ILLNESS .....	834	1752	3	757	243	1814	-	2814	5158	3651	6913	
MIELISAIR.,VAJAAMIEL.- SINNESSJUKDOM PSYKISK EFTERBLIV.-INSANITY,DEBILITY	89	153	1	86	37	180	-	303	415	393	569	
SYNNYTYYS - BARNSBÖRD - CHILDBIRTH ..	38	114	-	15	21	28	-	64	155	102	269	
INVALIDIT.- INVALIDITET - INVALIDITY	13	25	-	14	2	69	-	85	135	98	160	
PERHESUHTEET - FAMILJEFÖRHÅLLANDEN - FAMILY CONDITIONS .....	78	266	-	399	94	767	-	1260	3535	1338	3801	
EPÄSOSIAALINEN ELÄMÄNTAPA - ASOCIALT LEVNADSSÄTT - UNSOCIAL WAY OF LIVING	96	148	1	804	166	1228	-	2198	3128	2295	3277	
TYÖTTÖMYYS - ARBETSLÖSHET - UNEMPL.	143	359	-	1356	229	2208	-	3793	7060	3936	7419	
MUU SYY - ANNAN ORSAK - OTHER REASON	29	84	1	221	34	509	-	764	1746	794	1831	
EI TIETOA - INGA UPPGIFTER - NO INFORMATION .....	9	25	-	6	2	18	-	26	55	35	80	

LÄÄNI - LÄN	EDELLINEN VUOSI FÖREGÅENDE ÅR		SAIRAALAHOITO SJKHUSVÅRD		YKSITYSKOHTOHOITO VÅRD I ENSKILT HEM	KOTIAVUSTUS HEMUNDERSTÖD							
	KOTIAVUSTUS HENKILÖITÄ - PERSONER I HEMUNDERSTÖDSFALL	KAIKISSA TAPAUKSISSA HENKILÖITÄ - PERSONER INALLS	YHTEENSÄ TAPAUKSIA FALL SAMMANLAGT	HENKILÖITÄ PERSONER		SÄÄNNÖLLINEN REGLBUNDET	SÄÄNNÖLLINEN JA SEN LISÄKSI SAIRAALAHOITO - REGLBUNDET OCH SJKHUSVÅRD DÄRTILL	TILAPÄINEN TILLFÄLLIGT	LAATU TUENTAMON ART OKÄND	YHTEENSÄ TAPAUKSIA FALL SAMMANLAGT	HENKILÖITÄ PERSONER	TAPAUKSIA KAIKIKKAAN FALL INALLS	HENKILÖITÄ KAIKIKKAAN PERSONER INALLS

AVUNTARPEEN SYY  
ORSAKEN TILL UNDERSTÖDSBEHOVET

8

KAUPUNGIT - STÄDER -  
URBAN COMMUNES.....

	43295	46217	100.0	100.0	100.0	100.0	100.0	100.0	100.0	100.0	100.0	100.0	100.0
VANHUUS - ALDERDOM - OLD AGE .....	1804	2012	13.8	10.0	-	4.4	7.3	4.2	42.5	6.4	4.2	7.0	4.6
SAIRAUS - SJKDOM - ILLNESS .....	9620	11351	72.1	66.7	-	25.7	46.8	22.8	33.1	26.6	23.7	30.1	26.7
MIELISAIR.,VAJAAMIEL.- SINNESSJUKDOM PSYKISK EFTERBLIV.-INSANITY,DEBILITY SYNNYTY - BARNSBÖRD - CHILDBIRTH ..	901	950	1.3	1.3	33.3	2.1	1.6	2.3	23.3	3.2	2.4	3.0	2.3
INVALIDIT.- INVALIDITET - INVALIDITY PERHESUHTEET - FAMILJEFÖRHÅLLANDEN - FAMILY CONDITIONS .....	309	454	2.0	3.7	-	0.4	3.0	0.5	0.1	0.7	0.9	0.8	1.1
EPÄSOSIAALINEN ELÄMÄNTAPA - ASOCIALT LEVNADSSÄTT - UNSOCIAL WAY OF LIVING TYÖTTÖMYYS - ARBETSLÖSHET - UNEMPL.	167	172	0.5	0.7	-	0.7	0.3	0.2	0.4	0.4	0.3	0.4	0.4
MUU SYY - ANNAN ORSAK - OTHER REASON EI TIETOA - INGA UPPGIFTER - NO INFORMATION .....	3925	4140	2.0	4.1	-	5.2	6.5	6.4	0.1	5.6	10.3	5.3	9.9
6149	6220	1.4	1.6	-	22.5	12.7	15.6	0.3	17.4	15.4	16.2	14.4	
12859	13109	3.8	6.3	-	24.6	13.0	25.1	0.2	22.6	21.8	21.2	20.7	
7545	7793	3.2	5.5	66.7	14.6	8.7	22.7	0.2	17.0	21.0	16.0	20.0	
16	16	0.0	0.0	-	-	-	0.2	-	0.1	0.1	0.1	0.1	

SIITÄ - DÄRAV - OF WHICH  
HELSINKI - HELSINGFORS .....

	24237	25602	100.0	100.0	-	100.0	100.0	100.0	100.0	100.0	100.0	100.0	100.0
VANHUUS - ALDERDOM - OLD AGE .....	1515	1643	18.0	16.2	-	5.8	9.8	5.2	42.5	8.9	6.5	9.7	7.2
SAIRAUS - SJKDOM - ILLNESS .....	5842	6736	77.0	75.2	-	26.3	50.0	24.5	33.1	28.6	25.5	32.9	29.1
MIELISAIR.,VAJAAMIEL.- SINNESSJUKDOM PSYKISK EFTERBLIV.-INSANITY,DEBILITY SYNNYTY - BARNSBÖRD - CHILDBIRTH ..	541	550	0.3	0.3	-	1.4	0.7	2.2	23.3	3.4	2.5	3.1	2.3
INVALIDIT.- INVALIDITET - INVALIDITY PERHESUHTEET - FAMILJEFÖRHÅLLANDEN - FAMILY CONDITIONS .....	232	320	1.0	1.9	-	0.4	3.4	0.5	0.1	0.7	1.1	0.8	1.1
EPÄSOSIAALINEN ELÄMÄNTAPA - ASOCIALT LEVNADSSÄTT - UNSOCIAL WAY OF LIVING TYÖTTÖMYYS - ARBETSLÖSHET - UNEMPL.	86	88	0.3	0.4	-	0.7	0.2	0.1	0.4	0.4	0.3	0.4	0.3
MUU SYY - ANNAN ORSAK - OTHER REASON EI TIETOA - INGA UPPGIFTER - NO INFORMATION .....	1358	1420	0.7	1.3	-	3.0	5.2	3.1	0.1	3.1	6.4	2.8	6.0
4083	4107	0.5	0.7	-	24.9	13.8	18.6	0.3	19.6	18.3	17.9	17.0	
5806	5848	0.7	1.4	-	22.7	8.7	17.2	0.1	17.5	16.7	16.0	15.6	
4774	4890	1.5	2.5	-	14.7	8.1	28.4	0.2	17.8	22.7	16.3	21.2	
-	-	-	-	-	-	-	-	-	-	-	-	-	-

MUUT KUNNAT - ANDRA KOMM. -  
RURAL COMMUNES.....

	6593	7422	100.0	100.0	100.0	100.0	100.0	100.0	-	100.0	100.0	100.0	100.0
VANHUUS - ALDERDOM - OLD AGE .....	240	246	2.4	1.2	-	3.8	0.7	7.9	-	6.6	3.7	6.2	3.4
SAIRAUS - SJKDOM - ILLNESS .....	1724	2265	64.8	62.1	-	23.6	41.2	26.7	-	26.6	26.1	30.4	30.3
MIELISAIR.,VAJAAMIEL.- SINNESSJUKDOM PSYKISK EFTERBLIV.-INSANITY,DEBILITY SYNNYTY - BARNSBÖRD - CHILDBIRTH ..	198	217	4.1	3.6	100.0	7.1	4.4	3.9	-	4.7	3.4	4.7	3.4
INVALIDIT.- INVALIDITET - INVALIDITY PERHESUHTEET - FAMILJEFÖRHÅLLANDEN - FAMILY CONDITIONS .....	59	105	1.8	2.3	-	0.7	3.7	0.6	-	0.8	1.2	0.9	1.3
EPÄSOSIAALINEN ELÄMÄNTAPA - ASOCIALT LEVNADSSÄTT - UNSOCIAL WAY OF LIVING TYÖTTÖMYYS - ARBETSLÖSHET - UNEMPL.	46	75	1.5	2.4	-	0.8	-	1.1	-	1.0	1.0	1.0	1.2
MUU SYY - ANNAN ORSAK - OTHER REASON EI TIETOA - INGA UPPGIFTER - NO INFORMATION .....	1005	1083	7.4	12.5	-	12.0	15.4	9.4	-	10.3	16.8	10.0	16.3
782	817	6.5	4.6	-	16.2	13.2	14.6	-	14.9	12.1	14.1	11.2	
2152	2221	6.5	6.3	-	28.1	19.1	26.8	-	26.8	26.7	24.7	24.3	
375	381	4.4	4.8	-	7.6	2.2	8.5	-	8.0	8.8	7.7	8.3	
12	12	0.6	0.3	-	0.1	-	0.4	-	0.3	0.3	0.3	0.3	

TURUN JA PORIN LÄÄNI - ÅBO OCH BJÖRNEBORGS LÄN

YHTEENSÄ - SUMMA - TOTAL .....	24070	27669	100.0	100.0	100.0	100.0	100.0	100.0	-	100.0	100.0	100.0	100.0
VANHUUS - ALDERDOM - OLD AGE .....	394	491	2.4	1.2	-	1.6	2.0	2.9	-	2.4	1.4	2.4	1.4
SAIRAUS - SJKDOM - ILLNESS .....	5570	7724	61.3	59.1	50.0	20.4	28.8	25.8	-	24.3	23.8	28.2	28.0
MIELISAIR.,VAJAAMIEL.- SINNESSJUKDOM PSYKISK EFTERBLIV.-INSANITY,DEBILITY SYNNYTY - BARNSBÖRD - CHILDBIRTH ..	451	516	6.5	5.2	16.7	2.3	4.4	2.6	-	2.6	1.9	3.0	2.3
INVALIDIT.- INVALIDITET - INVALIDITY PERHESUHTEET - FAMILJEFÖRHÅLLANDEN - FAMILY CONDITIONS .....	155	266	2.8	3.8	-	0.4	2.5	0.4	-	0.6	0.7	0.8	1.1
EPÄSOSIAALINEN ELÄMÄNTAPA - ASOCIALT LEVNADSSÄTT - UNSOCIAL WAY OF LIVING TYÖTTÖMYYS - ARBETSLÖSHET - UNEMPL.	136	158	1.0	0.8	-	0.4	0.2	1.0	-	0.7	0.6	0.8	0.6
MUU SYY - ANNAN ORSAK - OTHER REASON EI TIETOA - INGA UPPGIFTER - NO INFORMATION .....	3515	3875	5.7	9.0	-	10.7	11.1	10.9	-	10.9	16.3	10.3	15.4
3266	3406	7.1	5.0	16.7	21.6	19.6	17.5	-	19.0	14.4	17.7	13.3	
8596	9080	10.5	12.1	-	36.5	27.1	31.4	-	32.7	32.5	30.4	30.1	
1916	2056	2.1	2.8	16.7	5.9	4.0	7.2	-	6.6	8.0	6.1	7.4	
71	97	0.7	0.8	-	0.2	0.2	0.3	-	0.2	0.3	0.3	0.3	







LÄÄNI - LÄN	EDELLINEN VUOSI FÖREGÅENDE ÅR		SAIRAALAHOIDO SJKKUSVÅRD		YKSITYSKOHTO VÅRD I ENSKILT HEM	KOTIAVUSTUS HEMUNDERSTÖD						Yhteensä Tapauksia Fall Inalles	Henkilöitä Personer
	Kotiaavustustapauksissa Henkilöitä - Personer i Hemunderstödsfall	Kaikkissa tapauksissa Henkilöitä - Personer Inalles	Yhteensä Tapauksia Fall Sammanlagt	Henkilöitä Personer		Sömnömlinen Regelbundet	Sömnömlinen ja sen lisaaksi sairaalahoido - regelbundet och sjukhusvard därtill	Tillapäainen Tillfalligt	Laatu tuntematon Art okänd	Yhteensä Tapauksia Fall Sammanlagt	Henkilöitä Personer		

MUUT KUNNAT - ANDRA KOMM. -  
RURAL COMMUNES.....

	93	122	100.0	100.0	100.0	100.0	-	100.0	-	100.0	100.0	100.0	100.0
VANHUUS - ALDERDOM - OLD AGE .....	8	10	-	-	22.2	23.8	-	16.7	-	20.5	12.5	19.2	11.9
SAIRAUUS - SJKKDOM - ILLNESS .....	21	34	75.0	54.5	-	28.6	-	11.1	-	20.5	18.8	21.2	21.4
MIELISAIR.,VAJAAMIEL.- SINNESSJKKDOM PSYKISK EFTERBLIV.-INSANITY,DEBILITY SYNNYTYSS - BARNSBÖRD - CHILDBIRTH ..	3	12	25.0	45.5	66.7	4.8	-	16.7	-	10.3	6.3	21.2	17.9
INVALIDIT.- INVALIDITET - INVALIDITY PERHESUHTET - FAMILJEFÖRHÄLLANDEN - FAMILY CONDITIONS .....	5	5	-	-	-	-	-	-	-	-	-	-	-
EPÄSOSIAALINEN ELÄMÄNTAPA - ASOCIALT LEVNADSSÄTT - UNSOCIAL WAY OF LIVING TYÖTTÖMYYS - ARBETSLÖSHET - UNEMPL.	2	3	-	-	11.1	-	-	5.6	-	2.6	1.6	3.8	2.4
MUU SYY - ANNAN ORSAK - OTHER REASON EI TIETOA - INGA UPPGIFTER - NO INFORMATION .....	20	22	-	-	-	23.8	-	27.8	-	25.6	40.6	19.2	31.0
	10	11	-	-	-	14.3	-	5.6	-	10.3	10.9	7.7	8.3
	23	24	-	-	-	-	-	11.1	-	5.1	6.3	3.8	4.8
	1	1	-	-	-	4.8	-	5.6	-	5.1	3.1	3.8	2.4
	-	-	-	-	-	-	-	-	-	-	-	-	-

HÄMEEN LÄÄNI - TAVASTEHEUS LÄN

Yhteensä - SUMMA - TOTAL .....	27272	30344	100.0	100.0	100.0	100.0	100.0	100.0	-	100.0	100.0	100.0	100.0
VANHUUS - ALDERDOM - OLD AGE .....	258	321	1.6	0.8	-	1.0	0.1	2.1	-	1.5	0.9	1.5	0.9
SAIRAUUS - SJKKDOM - ILLNESS .....	6331	8368	62.3	59.2	-	19.3	37.2	23.9	-	23.4	23.4	26.9	27.1
MIELISAIR.,VAJAAMIEL.- SINNESSJKKDOM PSYKISK EFTERBLIV.-INSANITY,DEBILITY SYNNYTYSS - BARNSBÖRD - CHILDBIRTH ..	626	672	4.7	4.4	100.0	2.6	2.4	3.3	-	3.0	2.2	3.2	2.4
INVALIDIT.- INVALIDITET - INVALIDITY PERHESUHTET - FAMILJEFÖRHÄLLANDEN - FAMILY CONDITIONS .....	308	430	4.7	5.9	-	0.6	4.5	0.6	-	0.9	1.3	1.3	1.8
EPÄSOSIAALINEN ELÄMÄNTAPA - ASOCIALT LEVNADSSÄTT - UNSOCIAL WAY OF LIVING TYÖTTÖMYYS - ARBETSLÖSHET - UNEMPL.	161	203	0.5	0.5	-	0.4	0.7	0.6	-	0.5	0.5	0.5	0.5
MUU SYY - ANNAN ORSAK - OTHER REASON EI TIETOA - INGA UPPGIFTER - NO INFORMATION .....	3625	3843	4.9	7.6	-	7.9	10.9	8.9	-	8.7	14.4	8.3	13.7
	3259	3357	5.9	4.9	-	22.1	14.1	15.3	-	17.6	13.2	16.6	12.4
	10557	10849	11.0	11.4	-	39.1	25.6	34.9	-	35.7	34.4	33.4	32.0
	2132	2286	4.3	5.2	-	7.0	4.5	10.3	-	8.7	9.7	8.3	9.2
	15	15	0.1	0.1	-	-	0.1	0.0	-	0.0	0.0	0.0	0.0

KAUPUNGIT - STÄDER -  
URBAN COMMUNES.....

	20532	22391	100.0	100.0	-	100.0	100.0	100.0	-	100.0	100.0	100.0	100.0
VANHUUS - ALDERDOM - OLD AGE .....	132	188	2.5	1.2	-	1.0	-	1.2	-	1.0	0.6	1.1	0.6
SAIRAUUS - SJKKDOM - ILLNESS .....	4548	5758	59.3	56.1	-	18.3	35.5	23.0	-	22.3	22.4	24.9	25.2
MIELISAIR.,VAJAAMIEL.- SINNESSJKKDOM PSYKISK EFTERBLIV.-INSANITY,DEBILITY SYNNYTYSS - BARNSBÖRD - CHILDBIRTH ..	422	446	2.7	2.7	-	2.4	2.4	2.9	-	2.7	2.0	2.7	2.0
INVALIDIT.- INVALIDITET - INVALIDITY PERHESUHTET - FAMILJEFÖRHÄLLANDEN - FAMILY CONDITIONS .....	258	347	5.1	6.1	-	0.6	4.6	0.7	-	1.0	1.4	1.3	1.8
EPÄSOSIAALINEN ELÄMÄNTAPA - ASOCIALT LEVNADSSÄTT - UNSOCIAL WAY OF LIVING TYÖTTÖMYYS - ARBETSLÖSHET - UNEMPL.	110	118	0.1	0.1	-	0.2	0.6	0.4	-	0.4	0.3	0.3	0.3
MUU SYY - ANNAN ORSAK - OTHER REASON EI TIETOA - INGA UPPGIFTER - NO INFORMATION .....	2554	2673	5.2	8.3	-	7.2	10.4	8.2	-	8.0	13.7	7.8	13.2
	2516	2562	4.9	3.6	-	23.4	14.6	15.9	-	18.6	13.8	17.7	12.9
	8366	8554	14.0	14.7	-	39.8	27.2	36.9	-	37.1	35.7	35.5	33.9
	1624	1743	6.0	7.3	-	7.3	4.6	10.8	-	8.9	10.1	8.7	9.9
	2	2	-	-	-	-	0.1	0.0	-	0.0	0.0	0.0	0.0

MUUT KUNNAT - ANDRA KOMM. -  
RURAL COMMUNES.....

	6740	7953	100.0	100.0	100.0	100.0	100.0	100.0	-	100.0	100.0	100.0	100.0
VANHUUS - ALDERDOM - OLD AGE .....	126	133	0.2	0.2	-	0.8	0.6	4.8	-	3.6	2.0	3.0	1.6
SAIRAUUS - SJKKDOM - ILLNESS .....	1783	2610	67.0	64.0	-	25.6	48.1	27.1	-	27.9	27.1	34.3	33.4
MIELISAIR.,VAJAAMIEL.- SINNESSJKKDOM PSYKISK EFTERBLIV.-INSANITY,DEBILITY SYNNYTYSS - BARNSBÖRD - CHILDBIRTH ..	204	226	8.0	7.1	100.0	3.8	2.5	4.5	-	4.2	3.0	4.9	3.7
INVALIDIT.- INVALIDITET - INVALIDITY PERHESUHTET - FAMILJEFÖRHÄLLANDEN - FAMILY CONDITIONS .....	50	83	3.9	5.6	-	1.0	3.8	0.3	-	0.7	0.9	1.2	1.7
EPÄSOSIAALINEN ELÄMÄNTAPA - ASOCIALT LEVNADSSÄTT - UNSOCIAL WAY OF LIVING TYÖTTÖMYYS - ARBETSLÖSHET - UNEMPL.	51	85	1.1	1.2	-	1.4	1.3	1.2	-	1.3	0.9	1.3	1.0
MUU SYY - ANNAN ORSAK - OTHER REASON EI TIETOA - INGA UPPGIFTER - NO INFORMATION .....	1071	1170	4.4	6.5	-	12.2	13.9	11.2	-	11.6	17.2	10.4	15.3
	743	795	7.6	7.1	-	14.3	10.8	13.4	-	13.5	11.2	12.5	10.4
	2191	2295	6.1	6.1	-	35.2	15.2	28.5	-	29.5	29.7	25.6	25.6
	508	543	1.5	2.0	-	5.7	3.8	9.0	-	7.8	8.1	6.8	7.1
	13	13	0.2	0.3	-	-	-	-	-	-	-	0.0	0.0

6. JATK. - FORTS. - CONT.

LÄÄNI - LÄN	SAIRAALAOHITO SJUKHUSVÅRD		YKITYSKOTOHITO VÅRD I ENSKILT HEM	KOTIAVUSTUS HEMUNDERSTÖD						TAPAIKUSIA KAIKKIAAN FALL INALLES	HENKILÖITÄ KAIKKIAAN PERSONER INALLES
	YHTEENSÄ TAPAIKUSIA FALL SAMMANLAGT	HENKILÖITÄ PERSONER		SÄÄNNÖLLINEN REGLERUNDET	SÄÄNNÖLLINEN JA SEN LISÄKSI SAIRAALAOHITO - REGLERUNDET OCH SJUKHUSVÅRD DÄRTILL	TILAPÄINEN TILFÄLLIGT	LAATU TUNTEMÅTON ART OKÄND	YHTEENSÄ TAPAIKUSIA FALL SAMMANLAGT	HENKILÖITÄ PERSONER		
AVUNTARPEEN SYY ORSAKEN TILL UNDERSTÖDSBEHOVET	LUKUMÄÄRÄ - ANTAL										

## KYMEN LÄÄNI - KYMMENE LÄN

YHTEENSÄ - SUMMA - TOTAL	584	1108	-	1852	331	3771	-	5954	10607	6538	11715
VANHUUS - ALDERDOM - OLD AGE	6	6	-	14	2	69	-	85	91	91	97
SAIRAUUS - SJUKDOM - ILLNESS	373	674	-	401	124	887	-	1412	2312	1785	2986
MIELISAIR., VAJAAMIEL. - SINNESSJUKDOM											
PSYKISK EFTERBLIV.-INSANITY, DEBILITY	42	62	-	30	11	88	-	129	159	171	221
SYNNYTYSS - BARNSBÖRD - CHILDBIRTH	16	47	-	2	4	5	-	11	25	27	72
INVALIDIT.- INVALIDITET - INVALIDITY	2	2	-	3	1	14	-	18	33	20	35
PERHESUHTEET - FAMILJEFÖRHÅLLANDEN - FAMILY CONDITIONS	29	90	-	210	36	369	-	615	1861	644	1951
EPÄSOSIAALINEN ELÄMÄNTAPA - ASOCIALT LEVNADSSÄTT - UNSOCIAL WAY OF LIVING	35	60	-	303	52	548	-	903	1345	938	1405
TYÖTTÖMYYS - ARBETSLÖSHET - UNEMPL.	68	139	-	802	92	1478	-	2372	3966	2440	4105
MUU SYY - ANNAN ORSAK - OTHER REASON	13	28	-	87	6	304	-	397	793	410	821
EI TIETOA - INGA UPPGIFTER - NO INFORMATION	-	-	-	-	3	9	-	12	22	12	22
KAUPUNGIT - STÄDER - URBAN COMMUNES	439	783	-	1666	297	3285	-	5248	9128	5687	9911
VANHUUS - ALDERDOM - OLD AGE	5	5	-	12	2	53	-	67	71	72	76
SAIRAUUS - SJUKDOM - ILLNESS	279	475	-	355	110	779	-	1244	1971	1523	2446
MIELISAIR., VAJAAMIEL. - SINNESSJUKDOM											
PSYKISK EFTERBLIV.-INSANITY, DEBILITY	34	48	-	20	9	58	-	87	106	121	154
SYNNYTYSS - BARNSBÖRD - CHILDBIRTH	9	26	-	1	4	5	-	10	23	19	49
INVALIDIT.- INVALIDITET - INVALIDITY	2	2	-	-	-	7	-	7	14	9	16
PERHESUHTEET - FAMILJEFÖRHÅLLANDEN - FAMILY CONDITIONS	25	77	-	181	32	318	-	531	1541	556	1618
EPÄSOSIAALINEN ELÄMÄNTAPA - ASOCIALT LEVNADSSÄTT - UNSOCIAL WAY OF LIVING	22	36	-	261	45	438	-	744	1100	766	1136
TYÖTTÖMYYS - ARBETSLÖSHET - UNEMPL.	52	88	-	760	86	1349	-	2195	3590	2247	3678
MUU SYY - ANNAN ORSAK - OTHER REASON	11	26	-	76	6	270	-	352	695	363	721
EI TIETOA - INGA UPPGIFTER - NO INFORMATION	-	-	-	-	3	8	-	11	17	11	17
MUUT KUNNAT - ANDRA KOMM. - RURAL COMMUNES	145	325	-	186	34	486	-	706	1479	851	1804
VANHUUS - ALDERDOM - OLD AGE	1	1	-	2	-	16	-	18	20	19	21
SAIRAUUS - SJUKDOM - ILLNESS	94	199	-	46	14	108	-	168	341	262	540
MIELISAIR., VAJAAMIEL. - SINNESSJUKDOM											
PSYKISK EFTERBLIV.-INSANITY, DEBILITY	8	14	-	10	2	30	-	42	53	50	67
SYNNYTYSS - BARNSBÖRD - CHILDBIRTH	7	21	-	1	-	-	-	1	2	8	23
INVALIDIT.- INVALIDITET - INVALIDITY	-	-	-	3	1	7	-	11	19	11	19
PERHESUHTEET - FAMILJEFÖRHÅLLANDEN - FAMILY CONDITIONS	4	13	-	29	4	51	-	84	320	88	333
EPÄSOSIAALINEN ELÄMÄNTAPA - ASOCIALT LEVNADSSÄTT - UNSOCIAL WAY OF LIVING	13	24	-	42	7	110	-	159	245	172	269
TYÖTTÖMYYS - ARBETSLÖSHET - UNEMPL.	16	51	-	42	6	129	-	177	376	193	427
MUU SYY - ANNAN ORSAK - OTHER REASON	2	2	-	11	-	34	-	45	98	47	100
EI TIETOA - INGA UPPGIFTER - NO INFORMATION	-	-	-	-	-	1	-	1	5	1	5

## MIKKELIN LÄÄNI - ST MICHELS LÄN

YHTEENSÄ - SUMMA - TOTAL	492	949	1	790	162	2302	-	3254	6529	3747	7479
VANHUUS - ALDERDOM - OLD AGE	16	19	-	20	4	87	-	111	127	127	146
SAIRAUUS - SJUKDOM - ILLNESS	342	611	-	180	63	625	-	868	1630	1210	2241
MIELISAIR., VAJAAMIEL. - SINNESSJUKDOM											
PSYKISK EFTERBLIV.-INSANITY, DEBILITY	14	18	1	13	-	73	-	86	114	101	133
SYNNYTYSS - BARNSBÖRD - CHILDBIRTH	10	31	-	2	2	2	-	6	11	16	42
INVALIDIT.- INVALIDITET - INVALIDITY	3	3	-	3	1	12	-	16	32	19	35
PERHESUHTEET - FAMILJEFÖRHÅLLANDEN - FAMILY CONDITIONS	24	89	-	94	27	208	-	329	1132	353	1221
EPÄSOSIAALINEN ELÄMÄNTAPA - ASOCIALT LEVNADSSÄTT - UNSOCIAL WAY OF LIVING	31	55	-	145	28	375	-	548	848	579	903
TYÖTTÖMYYS - ARBETSLÖSHET - UNEMPL.	39	79	-	275	32	717	-	1024	2097	1063	2176
MUU SYY - ANNAN ORSAK - OTHER REASON	12	41	-	58	5	202	-	265	534	277	575
EI TIETOA - INGA UPPGIFTER - NO INFORMATION	1	3	-	-	-	1	-	1	4	2	7

LÄÄNI - LÄN	EDELLINEN VUOSI FÖREGÅENDE ÅR		SAIRAALAHOITO SJUKHUSVÅRD		YKSITYSKOHOITO VÅRD I ENSKILT HEM	KOTIAVUSTUS HEMUNDERSTÖD						TAPAUKZIA FALL INALLES	HENKILÖITÄ PERSONER INALLES
	KOTIAVUSTUSTAPAUKSISSA HENKILÖITÄ - PERSONER I HEMUNDERSTÖDSFALL	KAIKISSA TAPAUKSISSA HENKILÖITÄ - PERSONER INALLES	YHTEENSÄ TAPAUKZIA FALL SAMMANLAGT	HENKILÖITÄ PERSONER		SÄÄNNÖLLINEN REBELBUNDET	SÄÄNNÖLLINEN JA SEN LISÄKSI SAIRAALAHOITO - REBELBUNDET OCH SJUKHUSVÅRD DARTILL	TILAPÄINEN TILFÄLLIGT	LAATU TUNTEMATON ART OKÄND	YHTEENSÄ TAPAUKZIA FALL SAMMANLAGT	HENKILÖITÄ PERSONER		
AVUNTARPEEN SYY ORSAKEN TILL UNDERSTÖDSBEHOVET													
KYMMEN LÄÄNI - KYMMENE LÄN													
YHTEENSÄ - SUMMA - TOTAL	11736	13014	100.0	100.0	- 100.0	100.0	100.0	- 100.0	100.0	100.0	100.0	100.0	100.0
VANHUUS - ALDERDOM - OLD AGE	109	126	1.0	0.5	- 0.8	0.6	1.8	- 1.4	0.9	1.4	0.8	0.8	0.8
SAIRAUS - SJUKDOM - ILLNESS	2742	3551	63.9	60.8	- 21.7	37.5	23.5	- 23.7	21.8	27.3	25.5	25.5	25.5
MIELISAIR.,VAJAAMIEL.- SINNESSJUKDOM													
PSYKISK EFTERBLIV.-INSANITY,DEBILITY	188	202	7.2	5.6	- 1.6	3.3	2.3	- 2.2	1.5	2.6	1.9	1.9	1.9
SYNNYTY - BARNSBÖRD - CHILDBIRTH	56	108	2.7	4.2	- 0.1	1.2	0.1	- 0.2	0.2	0.4	0.6	0.6	0.6
INVALIDIT.- INVALIDITET - INVALIDITY	46	53	0.3	0.2	- 0.2	0.3	0.4	- 0.3	0.3	0.3	0.3	0.3	0.3
PERHESUHTEET - FAMILJEFÖRHÅLLANDEN - FAMILY CONDITIONS	1784	1904	5.0	8.1	- 11.3	10.9	9.8	- 10.3	17.5	9.9	16.7	16.7	16.7
EPASOSIAALINEN ELÄMÄNTAPA - ASOCIALT LEVNADSSÄTT - UNSOCIAL WAY OF LIVING	1339	1385	6.0	5.4	- 16.4	15.7	14.5	- 15.2	12.7	14.3	12.0	12.0	12.0
TYÖTTÖMYYS - ARBETSLÖSHET - UNEMPL.	4711	4907	11.6	12.5	- 43.3	27.8	39.2	- 39.8	37.4	37.3	35.0	35.0	35.0
MUU SYY - ANNAN ORSAK - OTHER REASON	719	736	2.2	2.5	- 4.7	1.8	8.1	- 6.7	7.5	6.3	7.0	7.0	7.0
EI TIETOA - INGA UPPGIFTER - NO INFORMATION	42	42	-	-	-	0.9	0.2	- 0.2	0.2	0.2	0.2	0.2	0.2
KAUPUNGIT - STÄDER - URBAN COMMUNES	9907	10798	100.0	100.0	- 100.0	100.0	100.0	- 100.0	100.0	100.0	100.0	100.0	100.0
VANHUUS - ALDERDOM - OLD AGE	79	89	1.1	0.6	- 0.7	0.7	1.6	- 1.3	0.8	1.3	0.8	0.8	0.8
SAIRAUS - SJUKDOM - ILLNESS	2296	2819	63.6	60.7	- 21.3	37.0	23.7	- 23.7	21.6	26.8	24.7	24.7	24.7
MIELISAIR.,VAJAAMIEL.- SINNESSJUKDOM													
PSYKISK EFTERBLIV.-INSANITY,DEBILITY	133	142	7.7	6.1	- 1.2	3.0	1.8	- 1.7	1.2	2.1	1.6	1.6	1.6
SYNNYTY - BARNSBÖRD - CHILDBIRTH	51	94	2.1	3.3	- 0.1	1.3	0.2	- 0.2	0.3	0.3	0.5	0.5	0.5
INVALIDIT.- INVALIDITET - INVALIDITY	25	32	0.5	0.3	-	-	0.2	- 0.1	0.2	0.2	0.2	0.2	0.2
PERHESUHTEET - FAMILJEFÖRHÅLLANDEN - FAMILY CONDITIONS	1471	1561	5.7	9.8	- 10.9	10.8	9.7	- 10.1	16.9	9.8	16.3	16.3	16.3
EPASOSIAALINEN ELÄMÄNTAPA - ASOCIALT LEVNADSSÄTT - UNSOCIAL WAY OF LIVING	1045	1079	5.0	4.6	- 15.7	15.2	13.3	- 14.2	12.1	13.5	11.5	11.5	11.5
TYÖTTÖMYYS - ARBETSLÖSHET - UNEMPL.	4179	4343	11.8	11.2	- 45.6	29.0	41.1	- 41.8	39.3	39.5	37.1	37.1	37.1
MUU SYY - ANNAN ORSAK - OTHER REASON	613	624	2.5	3.3	- 4.6	2.0	8.2	- 6.7	7.6	6.4	7.3	7.3	7.3
EI TIETOA - INGA UPPGIFTER - NO INFORMATION	15	15	-	-	-	1.0	0.2	- 0.2	0.2	0.2	0.2	0.2	0.2
MUUT KUNNAT - ANDRA KOMM. - RURAL COMMUNES	1829	2216	100.0	100.0	- 100.0	100.0	100.0	- 100.0	100.0	100.0	100.0	100.0	100.0
VANHUUS - ALDERDOM - OLD AGE	30	37	0.7	0.3	- 1.1	-	3.3	- 2.5	1.4	2.2	1.2	1.2	1.2
SAIRAUS - SJUKDOM - ILLNESS	446	732	64.8	61.2	- 24.7	41.2	22.2	- 23.8	23.1	30.8	29.9	29.9	29.9
MIELISAIR.,VAJAAMIEL.- SINNESSJUKDOM													
PSYKISK EFTERBLIV.-INSANITY,DEBILITY	55	60	5.5	4.3	- 5.4	5.9	6.2	- 5.9	3.6	5.9	3.7	3.7	3.7
SYNNYTY - BARNSBÖRD - CHILDBIRTH	5	14	4.8	6.5	- 0.5	-	-	- 0.1	0.1	0.9	1.3	1.3	1.3
INVALIDIT.- INVALIDITET - INVALIDITY	21	21	-	-	- 1.6	2.9	1.4	- 1.6	1.3	1.3	1.1	1.1	1.1
PERHESUHTEET - FAMILJEFÖRHÅLLANDEN - FAMILY CONDITIONS	313	343	2.8	4.0	- 15.6	11.8	10.5	- 11.9	21.6	10.3	18.5	18.5	18.5
EPASOSIAALINEN ELÄMÄNTAPA - ASOCIALT LEVNADSSÄTT - UNSOCIAL WAY OF LIVING	294	306	9.0	7.4	- 22.6	20.6	22.6	- 22.5	16.6	20.2	14.9	14.9	14.9
TYÖTTÖMYYS - ARBETSLÖSHET - UNEMPL.	532	564	11.0	15.7	- 22.6	17.6	26.5	- 25.1	25.4	22.7	23.7	23.7	23.7
MUU SYY - ANNAN ORSAK - OTHER REASON	106	112	1.4	0.6	- 5.9	-	7.0	- 6.4	6.6	5.5	5.5	5.5	5.5
EI TIETOA - INGA UPPGIFTER - NO INFORMATION	27	27	-	-	-	-	0.2	- 0.1	0.3	0.1	0.3	0.3	0.3
MIKKELIN LÄÄNI - ST MICHELS LÄN													
YHTEENSÄ - SUMMA - TOTAL	7117	8266	100.0	100.0	100.0	100.0	100.0	- 100.0	100.0	100.0	100.0	100.0	100.0
VANHUUS - ALDERDOM - OLD AGE	127	158	3.3	2.0	- 2.5	2.5	3.8	- 3.4	1.9	3.4	2.0	2.0	2.0
SAIRAUS - SJUKDOM - ILLNESS	1863	2660	69.5	64.4	- 22.8	38.9	27.2	- 26.7	25.0	32.3	30.0	30.0	30.0
MIELISAIR.,VAJAAMIEL.- SINNESSJUKDOM													
PSYKISK EFTERBLIV.-INSANITY,DEBILITY	132	145	2.8	1.9	100.0	1.6	- 3.2	- 2.6	1.7	2.7	1.8	1.8	1.8
SYNNYTY - BARNSBÖRD - CHILDBIRTH	30	74	2.0	3.3	- 0.3	1.2	0.1	- 0.2	0.2	0.4	0.6	0.6	0.6
INVALIDIT.- INVALIDITET - INVALIDITY	30	38	0.6	0.3	- 0.4	0.6	0.5	- 0.5	0.5	0.5	0.5	0.5	0.5
PERHESUHTEET - FAMILJEFÖRHÅLLANDEN - FAMILY CONDITIONS	1259	1359	4.9	9.4	- 11.9	16.7	9.0	- 10.1	17.3	9.4	16.3	16.3	16.3
EPASOSIAALINEN ELÄMÄNTAPA - ASOCIALT LEVNADSSÄTT - UNSOCIAL WAY OF LIVING	857	889	6.3	5.8	- 18.4	17.3	16.3	- 16.8	13.0	15.5	12.1	12.1	12.1
TYÖTTÖMYYS - ARBETSLÖSHET - UNEMPL.	2179	2258	7.9	8.3	- 34.8	19.8	31.1	- 31.5	32.1	28.4	29.1	29.1	29.1
MUU SYY - ANNAN ORSAK - OTHER REASON	627	672	2.4	4.3	- 7.3	3.1	8.8	- 8.1	8.2	7.4	7.7	7.7	7.7
EI TIETOA - INGA UPPGIFTER - NO INFORMATION	13	13	0.2	0.3	-	-	0.0	- 0.0	0.1	0.1	0.1	0.1	0.1



6. JATK. - FORTS. - CONT.

LÄÄNI - LÄN	SAIRAALAOHITO SJKHUSVÅRD		YKSITYSKOTHOITO VÅRD I ENSKILT HEM	KOTIAVUSTUS HEMUNDERSTÖD						TAPAUKZIA KAIKKAAN FALL INALLES	HENKILÖITÄ KAIKKAAN PERSONER INALLES
	YHTEENSÄ TAPAUKZIA FALL SAMMANLAGT	HENKILÖITÄ PERSONER		SÄÄNNÖLLINEN REGELBUNDET	SÄÄNNÖLLINEN JA SEN LISÄKSI SAIRAALAOHITO - REGELBUNDET OCH SJKHUSVÅRD DÄRTILL	TILAPÄINEN TILLFÄLLIGT	LAATU TUITEMATON ART OKÄND	YHTEENSÄ TAPAUKZIA FALL SAMMANLAGT	HENKILÖITÄ PERSONER		
AVUNTARPEEN SYY ORSAKEN TILL UNDERSTÖDSBEHOVET	LUKUMÄÄRÄ - ANTAL										
KAUPUNGIT - STÄDER - URBAN COMMUNES .....	155	306	-	473	95	1168	-	1736	3528	1891	3834
VANHUUS - ALDERDOM - OLD AGE .....	6	8	-	12	2	16	-	30	31	36	39
SAIRAUS - SJKDOM - ILLNESS .....	89	153	-	87	23	227	-	337	622	426	775
MIELISAIR.,VAJAAMIEL.- SINNESSJUKDOM PSYKISK EFTERBLIV.-INSANITY,DEBILITY	-	-	-	9	-	21	-	30	34	30	34
SYNNYTY - BARNSBÖRD - CHILDBIRTH ..	3	5	-	1	-	1	-	1	2	4	7
INVALIDIT.- INVALIDITET - INVALIDITY	1	1	-	1	-	3	-	4	8	5	9
PERHESUHTEET - FAMILJEFÖRHÅLLANDEN - FAMILY CONDITIONS .....	11	45	-	45	18	115	-	178	598	189	643
EPÄSOSIAALINEN ELÄMÄNTAPA - ASOCIALT LEVNADSSÄTT - UNSOCIAL WAY OF LIVING	14	21	-	92	20	194	-	306	470	320	491
TYÖTTÖMYYS - ARBETSLÖSHET - UNEMPL.	22	42	-	186	27	457	-	670	1366	692	1408
MUU SYY - ANNAN ORSAK - OTHER REASON	8	28	-	41	4	135	-	180	397	188	425
EI TIETOA - INGA UPPGIFTER - NO INFORMATION .....	1	3	-	-	-	-	-	-	-	1	3
MUUT KUNNAT - ANDRA KOMM. - RURAL COMMUNES .....	337	643	1	317	67	1134	-	1518	3001	1856	3645
VANHUUS - ALDERDOM - OLD AGE .....	10	11	-	8	2	71	-	81	96	91	107
SAIRAUS - SJKDOM - ILLNESS .....	253	458	-	93	40	398	-	531	1008	784	1466
MIELISAIR.,VAJAAMIEL.- SINNESSJUKDOM PSYKISK EFTERBLIV.-INSANITY,DEBILITY	14	18	1	4	-	52	-	56	80	71	99
SYNNYTY - BARNSBÖRD - CHILDBIRTH ..	7	26	-	2	1	2	-	5	9	12	35
INVALIDIT.- INVALIDITET - INVALIDITY	2	2	-	2	1	9	-	12	24	14	26
PERHESUHTEET - FAMILJEFÖRHÅLLANDEN - FAMILY CONDITIONS .....	13	44	-	49	9	93	-	151	534	164	578
EPÄSOSIAALINEN ELÄMÄNTAPA - ASOCIALT LEVNADSSÄTT - UNSOCIAL WAY OF LIVING	17	34	-	53	8	181	-	242	378	259	412
TYÖTTÖMYYS - ARBETSLÖSHET - UNEMPL.	17	37	-	89	5	260	-	354	731	371	768
MUU SYY - ANNAN ORSAK - OTHER REASON	4	13	-	17	1	67	-	85	137	89	150
EI TIETOA - INGA UPPGIFTER - NO INFORMATION .....	-	-	-	-	-	1	-	1	4	1	4
POHJOIS-KARJALAN LÄÄNI - NORRA KARELENS LÄN											
YHTEENSÄ - SUMMA - TOTAL .....	663	1437	-	1023	229	2297	-	3549	7144	4212	8581
VANHUUS - ALDERDOM - OLD AGE .....	3	4	-	5	1	54	-	60	80	63	84
SAIRAUS - SJKDOM - ILLNESS .....	439	892	-	207	80	648	-	935	1838	1374	2730
MIELISAIR.,VAJAAMIEL.- SINNESSJUKDOM PSYKISK EFTERBLIV.-INSANITY,DEBILITY	44	73	-	24	5	72	-	101	146	145	219
SYNNYTY - BARNSBÖRD - CHILDBIRTH ..	13	48	-	1	5	3	-	9	26	22	74
INVALIDIT.- INVALIDITET - INVALIDITY	8	13	-	6	-	7	-	13	25	21	38
PERHESUHTEET - FAMILJEFÖRHÅLLANDEN - FAMILY CONDITIONS .....	38	119	-	93	28	150	-	271	859	309	978
EPÄSOSIAALINEN ELÄMÄNTAPA - ASOCIALT LEVNADSSÄTT - UNSOCIAL WAY OF LIVING	38	78	-	198	38	373	-	609	944	647	1022
TYÖTTÖMYYS - ARBETSLÖSHET - UNEMPL.	53	148	-	371	57	641	-	1069	2177	1122	2325
MUU SYY - ANNAN ORSAK - OTHER REASON	23	56	-	116	13	346	-	475	1038	498	1094
EI TIETOA - INGA UPPGIFTER - NO INFORMATION .....	4	6	-	2	2	3	-	7	11	11	17
KAUPUNGIT - STÄDER - URBAN COMMUNES .....	303	666	-	562	124	1188	-	1874	3691	2177	4357
VANHUUS - ALDERDOM - OLD AGE .....	1	1	-	2	-	12	-	14	19	15	20
SAIRAUS - SJKDOM - ILLNESS .....	178	366	-	69	32	247	-	348	653	526	1019
MIELISAIR.,VAJAAMIEL.- SINNESSJUKDOM PSYKISK EFTERBLIV.-INSANITY,DEBILITY	25	29	-	13	2	36	-	51	77	76	106
SYNNYTY - BARNSBÖRD - CHILDBIRTH ..	9	31	-	1	3	2	-	6	15	15	46
INVALIDIT.- INVALIDITET - INVALIDITY	1	1	-	2	-	3	-	5	13	6	14
PERHESUHTEET - FAMILJEFÖRHÅLLANDEN - FAMILY CONDITIONS .....	19	62	-	21	12	48	-	81	223	100	285
EPÄSOSIAALINEN ELÄMÄNTAPA - ASOCIALT LEVNADSSÄTT - UNSOCIAL WAY OF LIVING	20	41	-	120	22	186	-	328	497	348	538
TYÖTTÖMYYS - ARBETSLÖSHET - UNEMPL.	32	87	-	244	40	391	-	675	1352	707	1439
MUU SYY - ANNAN ORSAK - OTHER REASON	18	48	-	90	12	263	-	365	841	383	889
EI TIETOA - INGA UPPGIFTER - NO INFORMATION .....	-	-	-	-	1	-	-	1	1	1	1

LÄÄNI - LÄN	EDELLINEN VUOSI FÖREGÅENDE ÅR		SAIRAALAHOITO SJKUHUSVÅRD		YKSITYSKOTIHOITO VARD I ENSKILT HEM	KOTIAVUSTUS HEMUNDERSTÖD						TAPAUKSA KATKIAAN FALL INALLES	HENKILÖITÄ KATKIAAN PERSONER INALLES
	KOTIAVUSTUSTAPAUKSISSA HENKILÖITÄ - PERSONER I HEMUNDERSTÖDSFALL	KAIKISSA TAPAUKSISSA HENKILÖITÄ - PERSONER INALLES	YHTEENSÄ TAPAUKSA FALL SAMMANLÄGT	HENKILÖITÄ PERSONER		SÄÄNNÖLLINEN REGLBUNDET	SÄÄNNÖLLINEN JA SEN LISÄKSI SAIRAALAHOITO - REGLBUNDET OCH SJUKHUSVÅRD DÄRTILL	TILAPÄINEN TILFÄLLIGT	LAATU TUNTEMATON ART OKÄND	YHTEENSÄ TAPAUKSA FALL SAMMANLÄGT	HENKILÖITÄ PERSONER		

24

KAUPUNGIT - STÄDER -  
URBAN COMMUNES.....

	3762	4111	100.0	100.0	-	100.0	100.0	100.0	-	100.0	100.0	100.0	100.0	100.0
VANHUUS - ALDERDOM - OLD AGE .....	49	71	3.9	2.6	-	2.5	2.1	1.4	-	1.7	0.9	1.9	1.0	
SAIRAUS - SJUKDOM - ILLNESS .....	703	897	57.4	50.0	-	18.4	24.2	19.4	-	19.4	17.6	22.5	20.2	
MIELISAIR.,VAJAAMIEL.- SINNESSJUKDOM PSYKISK EFTERBLIV.-INSANITY,DEBILITY	41	41	-	-	-	1.9	-	1.8	-	1.7	1.0	1.6	0.9	
SYNNYTY - BARNSBÖRD - CHILDBIRTH ..	10	19	1.9	1.6	-	-	1.1	-	-	0.1	0.1	0.2	0.2	
INVALIDIT.- INVALIDITET - INVALIDITY PERHESUHTEET - FAMILJEFÖRHÅLLANDEN - FAMILY CONDITIONS .....	11	12	0.6	0.3	-	0.2	-	0.3	-	0.2	0.2	0.3	0.2	
EPÄSOSIAALINEN ELÄMÄNTAPA - ASOCIALT LEVNADSSÄTT - UNSOCIAL WAY OF LIVING	665	701	7.1	14.7	-	9.5	18.9	9.8	-	10.3	17.0	10.0	16.8	
TYÖTTÖMYYS - ARBETSLÖSHET - UNEMPL.	507	525	9.0	6.9	-	19.5	21.1	16.6	-	17.6	13.3	16.9	12.8	
MUU SYV - ANNAN ORSAK - OTHER REASON	1333	1366	14.2	13.7	-	39.3	28.4	39.1	-	38.6	38.7	36.6	36.7	
EI TIETOA - INGA UPPGIFTER - NO INFORMATION .....	440	476	5.2	9.2	-	8.7	4.2	11.6	-	10.4	11.3	9.9	11.1	
	3	3	0.6	1.0	-	-	-	-	-	-	-	0.1	0.1	

MUUT KUNNAT - ANDRA KOMM. -  
RURAL COMMUNES.....

	3355	4155	100.0	100.0	100.0	100.0	100.0	100.0	-	100.0	100.0	100.0	100.0	
VANHUUS - ALDERDOM - OLD AGE .....	78	87	3.0	1.7	-	2.5	3.0	6.3	-	5.3	3.2	4.9	2.9	
SAIRAUS - SJUKDOM - ILLNESS .....	1160	1763	75.1	71.2	-	29.3	59.7	35.1	-	35.0	33.6	42.2	40.2	
MIELISAIR.,VAJAAMIEL.- SINNESSJUKDOM PSYKISK EFTERBLIV.-INSANITY,DEBILITY	91	104	4.2	2.8	100.0	1.3	-	4.6	-	3.7	2.7	3.8	2.7	
SYNNYTY - BARNSBÖRD - CHILDBIRTH ..	20	55	2.1	4.0	-	0.6	1.5	0.2	-	0.3	0.3	0.6	1.0	
INVALIDIT.- INVALIDITET - INVALIDITY PERHESUHTEET - FAMILJEFÖRHÅLLANDEN - FAMILY CONDITIONS .....	19	26	0.6	0.3	-	0.6	1.5	0.8	-	0.8	0.8	0.8	0.7	
EPÄSOSIAALINEN ELÄMÄNTAPA - ASOCIALT LEVNADSSÄTT - UNSOCIAL WAY OF LIVING	594	658	3.9	6.8	-	15.5	13.4	8.2	-	9.9	17.8	8.8	15.9	
TYÖTTÖMYYS - ARBETSLÖSHET - UNEMPL.	350	364	5.0	5.3	-	16.7	11.9	16.0	-	15.9	12.6	14.0	11.3	
MUU SYV - ANNAN ORSAK - OTHER REASON	846	892	5.0	5.8	-	28.1	7.5	22.9	-	23.3	24.4	20.0	21.1	
EI TIETOA - INGA UPPGIFTER - NO INFORMATION .....	187	196	1.2	2.0	-	5.4	1.5	5.9	-	5.6	4.6	4.8	4.1	
	10	10	-	-	-	-	-	0.1	-	0.1	0.1	0.1	0.1	

## POHJOIS-KARJALAN LÄÄNI - NORRA KARELENS LÄN

YHTEENSÄ - SUMMA - TOTAL .....	7773	9258	100.0	100.0	-	100.0	100.0	100.0	-	100.0	100.0	100.0	100.0	
VANHUUS - ALDERDOM - OLD AGE .....	55	61	0.5	0.3	-	0.5	0.4	2.4	-	1.7	1.1	1.5	1.0	
SAIRAUS - SJUKDOM - ILLNESS .....	2329	3390	66.2	62.1	-	20.2	34.9	28.2	-	26.3	25.7	32.6	31.8	
MIELISAIR.,VAJAAMIEL.- SINNESSJUKDOM PSYKISK EFTERBLIV.-INSANITY,DEBILITY	173	183	6.6	5.1	-	2.3	2.2	3.1	-	2.8	2.0	3.4	2.6	
SYNNYTY - BARNSBÖRD - CHILDBIRTH ..	32	63	2.0	3.3	-	0.1	2.2	0.1	-	0.3	0.4	0.5	0.9	
INVALIDIT.- INVALIDITET - INVALIDITY PERHESUHTEET - FAMILJEFÖRHÅLLANDEN - FAMILY CONDITIONS .....	21	29	1.2	0.9	-	0.6	-	0.3	-	0.4	0.3	0.5	0.4	
EPÄSOSIAALINEN ELÄMÄNTAPA - ASOCIALT LEVNADSSÄTT - UNSOCIAL WAY OF LIVING	892	956	5.7	8.3	-	9.1	12.2	6.5	-	7.6	12.0	7.3	11.4	
TYÖTTÖMYYS - ARBETSLÖSHET - UNEMPL.	1008	1079	5.7	5.4	-	19.4	16.6	16.2	-	17.2	13.2	15.4	11.9	
MUU SYV - ANNAN ORSAK - OTHER REASON	2455	2641	8.0	10.3	-	36.3	24.9	27.9	-	30.1	30.5	26.6	27.1	
EI TIETOA - INGA UPPGIFTER - NO INFORMATION .....	790	831	3.5	3.9	-	11.3	5.7	15.1	-	13.4	14.5	11.8	12.7	
	18	25	0.6	0.4	-	0.2	0.9	0.1	-	0.2	0.2	0.3	0.2	
KAUPUNGIT - STÄDER - URBAN COMMUNES.....	4259	4833	100.0	100.0	-	100.0	100.0	100.0	-	100.0	100.0	100.0	100.0	
VANHUUS - ALDERDOM - OLD AGE .....	15	15	0.3	0.2	-	0.4	-	1.0	-	0.7	0.5	0.7	0.5	
SAIRAUS - SJUKDOM - ILLNESS .....	978	1330	58.7	55.0	-	12.3	25.8	20.8	-	18.6	17.7	24.2	23.4	
MIELISAIR.,VAJAAMIEL.- SINNESSJUKDOM PSYKISK EFTERBLIV.-INSANITY,DEBILITY	110	115	8.3	4.4	-	2.3	1.6	3.0	-	2.7	2.1	3.5	2.4	
SYNNYTY - BARNSBÖRD - CHILDBIRTH ..	19	30	3.0	4.7	-	0.2	2.4	0.2	-	0.3	0.4	0.7	1.1	
INVALIDIT.- INVALIDITET - INVALIDITY PERHESUHTEET - FAMILJEFÖRHÅLLANDEN - FAMILY CONDITIONS .....	11	12	0.3	0.2	-	0.4	-	0.3	-	0.3	0.4	0.3	0.3	
EPÄSOSIAALINEN ELÄMÄNTAPA - ASOCIALT LEVNADSSÄTT - UNSOCIAL WAY OF LIVING	298	309	6.3	9.3	-	3.7	9.7	4.0	-	4.3	6.0	4.6	6.5	
TYÖTTÖMYYS - ARBETSLÖSHET - UNEMPL.	613	651	6.6	6.2	-	21.4	17.7	15.7	-	17.5	13.5	16.0	12.3	
MUU SYV - ANNAN ORSAK - OTHER REASON	1551	1668	10.6	13.1	-	43.4	32.3	32.9	-	36.0	36.6	32.5	33.0	
EI TIETOA - INGA UPPGIFTER - NO INFORMATION .....	658	697	5.9	7.2	-	16.0	9.7	22.1	-	19.5	22.8	17.6	20.4	
	6	6	-	-	-	-	0.8	-	-	0.1	0.0	0.0	0.0	

6. JATK. - FORTS. - CONT.

LÄÄNI - LÄN	SAIRAALAHOITO Sjukhusvård		YKSITYSKOTIHOITO Vård i enskilt hem	KOTIAVUSTUS Hemunderstöd						TAPAUKSIA KATKITTAAAN Fall inalles	HENKILÖITÄ KATKITTAAAN Personer inalles
	YHTEENSÄ TAPAUKSIA Fall sammanlagt	HENKILÖITÄ Personer		SÄÄNNÖLLINEN REGLERBUNDET	SÄÄNNÖLLINEN JA SEN LISÄKSI SAIRAALAHOITO - REGLERBUNDET OCH SJUKHUSVÅRD DÄRTILL	TILLPÄTINEN TILLFÄLLIGT	LAATU TUITEMATON ART ÖKÄND	YHTEENSÄ TAPAUKSIA Fall sammanlagt	HENKILÖITÄ Personer		
AVUNTARPEEN SYY ORSAKEN TILL UNDERSTÖDSBEHOVET	LUKUMÄÄRÄ - ANTAL										
MUUT KUNNAT - ANDRA KOMM. - RURAL COMMUNES .....	360	771	-	461	105	1109	-	1675	3453	2035	4224
VANHUUS - ALDERDOM - OLD AGE .....	2	3	-	3	1	42	-	46	61	48	64
SAIRAUUS - SJUKDOM - ILLNESS .....	261	526	-	138	48	401	-	587	1185	848	1711
MIELISAIR.,VAJAAMIEL.- SINNESSJUKDOM PSYKISK EFTERBLIV.-INSANITY,DEBILITY	19	44	-	11	3	36	-	50	69	69	113
SYNNYTYYS - BARNSBÖRD - CHILDBIRTH ..	4	17	-	-	2	1	-	3	11	7	28
INVALIDIT.- INVALIDITET - INVALIDITY	7	12	-	4	-	4	-	8	12	15	24
PERHESUHTEET - FAMILJEFÖRHÅLLANDEN - FAMILY CONDITIONS .....	19	57	-	72	16	102	-	190	636	209	693
EPÄSOSIAALINEN ELÄMÄNTAPA - ASOCIALT LEVNADSSÄTT - UNSOCIAL WAY OF LIVING	18	37	-	78	16	187	-	281	447	299	484
TYÖTTÖMYYS - ARBETSLÖSHET - UNEMPL.	21	61	-	127	17	250	-	394	825	415	886
MUU SYY - ANNAN ORSAK - OTHER REASON	5	8	-	26	1	83	-	110	197	115	205
EI TIETOA - INGA UPPGIFTER - NO INFORMATION .....	4	6	-	2	1	3	-	6	10	10	16
KUOPION LÄÄNI - KUOPIO LÄN											
YHTEENSÄ - SUMMA - TOTAL .....	609	1220	-	1046	281	2803	-	4130	8091	4739	9311
VANHUUS - ALDERDOM - OLD AGE .....	6	7	-	8	1	79	-	88	108	94	115
SAIRAUUS - SJUKDOM - ILLNESS .....	338	664	-	255	106	785	-	1146	2165	1484	2829
MIELISAIR.,VAJAAMIEL.- SINNESSJUKDOM PSYKISK EFTERBLIV.-INSANITY,DEBILITY	46	53	-	23	11	62	-	96	128	142	181
SYNNYTYYS - BARNSBÖRD - CHILDBIRTH ..	11	41	-	-	6	2	-	8	20	19	61
INVALIDIT.- INVALIDITET - INVALIDITY	-	-	-	1	-	9	-	10	18	10	18
PERHESUHTEET - FAMILJEFÖRHÅLLANDEN - FAMILY CONDITIONS .....	38	95	-	122	19	235	-	376	1084	414	1179
EPÄSOSIAALINEN ELÄMÄNTAPA - ASOCIALT LEVNADSSÄTT - UNSOCIAL WAY OF LIVING	48	78	-	194	47	402	-	643	1021	691	1099
TYÖTTÖMYYS - ARBETSLÖSHET - UNEMPL.	89	198	-	340	64	880	-	1284	2519	1373	2717
MUU SYY - ANNAN ORSAK - OTHER REASON	31	82	-	99	25	345	-	469	1018	500	1100
EI TIETOA - INGA UPPGIFTER - NO INFORMATION .....	2	2	-	4	2	4	-	10	10	12	12
KAUPUNGIT - STÄDER - URBAN COMMUNES .....	324	628	-	647	199	1753	-	2599	4897	2923	5525
VANHUUS - ALDERDOM - OLD AGE .....	1	1	-	2	-	20	-	22	25	23	26
SAIRAUUS - SJUKDOM - ILLNESS .....	153	285	-	129	70	385	-	584	1034	737	1319
MIELISAIR.,VAJAAMIEL.- SINNESSJUKDOM PSYKISK EFTERBLIV.-INSANITY,DEBILITY	24	26	-	8	8	22	-	38	46	62	72
SYNNYTYYS - BARNSBÖRD - CHILDBIRTH ..	3	6	-	-	-	-	-	-	-	3	6
INVALIDIT.- INVALIDITET - INVALIDITY	-	-	-	-	-	3	-	3	7	3	7
PERHESUHTEET - FAMILJEFÖRHÅLLANDEN - FAMILY CONDITIONS .....	21	53	-	55	9	109	-	173	466	194	519
EPÄSOSIAALINEN ELÄMÄNTAPA - ASOCIALT LEVNADSSÄTT - UNSOCIAL WAY OF LIVING	28	46	-	120	35	238	-	393	616	421	662
TYÖTTÖMYYS - ARBETSLÖSHET - UNEMPL.	67	143	-	253	52	684	-	989	1822	1056	1965
MUU SYY - ANNAN ORSAK - OTHER REASON	25	66	-	76	23	289	-	388	872	413	938
EI TIETOA - INGA UPPGIFTER - NO INFORMATION .....	2	2	-	4	2	3	-	9	9	11	11
MUUT KUNNAT - ANDRA KOMM. - RURAL COMMUNES .....	285	592	-	399	82	1050	-	1531	3194	1816	3786
VANHUUS - ALDERDOM - OLD AGE .....	5	6	-	6	1	59	-	66	83	71	89
SAIRAUUS - SJUKDOM - ILLNESS .....	185	379	-	126	36	400	-	562	1131	747	1510
MIELISAIR.,VAJAAMIEL.- SINNESSJUKDOM PSYKISK EFTERBLIV.-INSANITY,DEBILITY	22	27	-	15	3	40	-	58	82	80	109
SYNNYTYYS - BARNSBÖRD - CHILDBIRTH ..	8	35	-	-	6	2	-	8	20	16	55
INVALIDIT.- INVALIDITET - INVALIDITY	-	-	-	1	-	6	-	7	11	7	11
PERHESUHTEET - FAMILJEFÖRHÅLLANDEN - FAMILY CONDITIONS .....	17	42	-	67	10	126	-	203	618	220	660
EPÄSOSIAALINEN ELÄMÄNTAPA - ASOCIALT LEVNADSSÄTT - UNSOCIAL WAY OF LIVING	20	32	-	74	12	164	-	250	405	270	437
TYÖTTÖMYYS - ARBETSLÖSHET - UNEMPL.	22	55	-	87	12	196	-	295	697	317	752
MUU SYY - ANNAN ORSAK - OTHER REASON	6	16	-	23	2	56	-	81	146	87	162
EI TIETOA - INGA UPPGIFTER - NO INFORMATION .....	-	-	-	-	-	1	-	1	1	1	1

LÄÄNI - LÄN	EDELLINEN VUOSI FÖREGÅENDE ÅR		SAIRAALAHOIDO Sjukhusvård		YKSITYSKOHTO VÄRD I ENSKILT HEN	KOTIAVUSTUS HEMUNDERSTÖD						HENKILÖITÄ KATKIAAN PERSONER INALLES
	KOTIAVUSTUSTAPAUKSISTA HENKILÖITÄ - PERSONER I HEMUNDERSTÖDSFALL	KAIKISSA TAPAUKSISTA HENKILÖITÄ - PERSONER INALLES	YHTEENSÄ TAPAUKSIA FALL SAMMANLAGT	HENKILÖITÄ PERSONER		SÄÄNNÖLLINEN REBELBUNDET	SÄÄNNÖLLINEN JA SEN LISÄKSI SAIRAALAHOIDO - REBELBUNDET OCH SJUKHUSVÄRD DARTILL	TILAPÄINEN TILLFÄLLIGT	LAATU TUUNTEMATON ART OKÄND	YHTEENSÄ TAPAUKSIA FALL SAMMANLAGT	HENKILÖITÄ PERSONER	

AVUNTARPEEN SYY  
ORSAKEN TILL UNDERSTÖDSBEHOVET

8

MUUT KUNNAT - ANDRA KOMM. -  
RURAL COMMUNES.....

	3514	4425	100.0	100.0	-	100.0	100.0	100.0	-	100.0	100.0	100.0	100.0
VANHUUS - ALDERDOM - OLD AGE .....	40	46	0.6	0.4	-	0.7	1.0	3.8	-	2.7	1.8	2.4	1.5
SAIRAUS - SJUKDOM - ILLNESS .....	1351	2060	72.5	68.2	-	29.9	45.7	36.2	-	35.0	34.3	41.7	40.5
MIELISAIR.,VAJAAMIEL.- SINNESSJUKDOM PSYKISK EFTERBLIV.-INSANITY,DEBILITY	63	68	5.3	5.7	-	2.4	2.9	3.2	-	3.0	2.0	3.4	2.7
SYNNYTYS - BARNSBÖRD - CHILDBIRTH ..	13	33	1.1	2.2	-	-	1.9	0.1	-	0.2	0.3	0.3	0.7
INVALIDIT.- INVALIDITET - INVALIDITY PERHESUHTEET - FAMILJEFÖRHÅLLANDEN - FAMILY CONDITIONS .....	10	17	1.9	1.6	-	0.9	-	0.4	-	0.5	0.3	0.7	0.6
EPÄSOSIAALINEN ELÄMÄNTAPA - ASOCIALT LEVNADSSÄTT - UNSOCIAL WAY OF LIVING	594	647	5.3	7.4	-	15.6	15.2	9.2	-	11.3	18.4	10.3	16.4
TYÖTTÖMYYS - ARBETSLÖSHET - UNEMPL.	395	428	5.0	4.8	-	16.9	15.2	16.9	-	16.8	12.9	14.7	11.5
MUU SYY - ANNAN ORSAK - OTHER REASON	904	973	5.8	7.9	-	27.5	16.2	22.5	-	23.5	23.9	20.4	21.0
EI TIETOA - INGA UPPGIFTER - NO INFORMATION .....	132	134	1.4	1.0	-	5.6	1.0	7.5	-	6.6	5.7	5.7	4.9
EI TIETOA - INGA UPPGIFTER - NO INFORMATION .....	12	19	1.1	0.8	-	0.4	1.0	0.3	-	0.4	0.3	0.5	0.4

KUOPION LÄÄNI - KUOPIO LÄN

YHTEENSÄ - SUMMA - TOTAL .....	9696	11146	100.0	100.0	-	100.0	100.0	100.0	-	100.0	100.0	100.0	100.0
VANHUUS - ALDERDOM - OLD AGE .....	90	103	1.0	0.6	-	0.8	0.4	2.8	-	2.1	1.3	2.0	1.2
SAIRAUS - SJUKDOM - ILLNESS .....	2436	3373	55.5	54.4	-	24.4	37.7	28.0	-	27.7	26.8	31.3	30.4
MIELISAIR.,VAJAAMIEL.- SINNESSJUKDOM PSYKISK EFTERBLIV.-INSANITY,DEBILITY	176	190	7.6	4.3	-	2.2	3.9	2.2	-	2.3	1.6	3.0	1.9
SYNNYTYS - BARNSBÖRD - CHILDBIRTH ..	41	64	1.8	3.4	-	-	2.1	0.1	-	0.2	0.2	0.4	0.7
INVALIDIT.- INVALIDITET - INVALIDITY PERHESUHTEET - FAMILJEFÖRHÅLLANDEN - FAMILY CONDITIONS .....	41	49	-	-	-	0.1	-	0.3	-	0.2	0.2	0.2	0.2
EPÄSOSIAALINEN ELÄMÄNTAPA - ASOCIALT LEVNADSSÄTT - UNSOCIAL WAY OF LIVING	1201	1281	6.2	7.8	-	11.7	6.8	8.4	-	9.1	13.4	8.7	12.7
TYÖTTÖMYYS - ARBETSLÖSHET - UNEMPL.	1162	1216	7.9	6.4	-	18.5	16.7	14.3	-	15.6	12.6	14.6	11.8
MUU SYY - ANNAN ORSAK - OTHER REASON	3295	3505	14.6	16.2	-	32.5	22.8	31.4	-	31.1	31.1	29.0	29.2
EI TIETOA - INGA UPPGIFTER - NO INFORMATION .....	1235	1346	5.1	6.7	-	9.5	8.9	12.3	-	11.4	12.6	10.6	11.8
EI TIETOA - INGA UPPGIFTER - NO INFORMATION .....	19	19	0.3	0.2	-	0.4	0.7	0.1	-	0.2	0.1	0.3	0.1

KAUPUNGIT - STÄDER -  
URBAN COMMUNES.....

	5998	6785	100.0	100.0	-	100.0	100.0	100.0	-	100.0	100.0	100.0	100.0
VANHUUS - ALDERDOM - OLD AGE .....	8	17	0.3	0.2	-	0.3	-	1.1	-	0.8	0.5	0.8	0.5
SAIRAUS - SJUKDOM - ILLNESS .....	1200	1611	47.2	45.4	-	19.9	35.2	22.0	-	22.5	21.1	25.2	23.9
MIELISAIR.,VAJAAMIEL.- SINNESSJUKDOM PSYKISK EFTERBLIV.-INSANITY,DEBILITY	53	57	7.4	4.1	-	1.2	4.0	1.3	-	1.5	0.9	2.1	1.3
SYNNYTYS - BARNSBÖRD - CHILDBIRTH ..	20	36	0.9	1.0	-	-	-	-	-	-	-	0.1	0.1
INVALIDIT.- INVALIDITET - INVALIDITY PERHESUHTEET - FAMILJEFÖRHÅLLANDEN - FAMILY CONDITIONS .....	19	22	-	-	-	-	-	0.2	-	0.1	0.1	0.1	0.1
EPÄSOSIAALINEN ELÄMÄNTAPA - ASOCIALT LEVNADSSÄTT - UNSOCIAL WAY OF LIVING	473	523	6.5	8.4	-	8.5	4.5	6.2	-	6.7	9.5	6.6	9.4
TYÖTTÖMYYS - ARBETSLÖSHET - UNEMPL.	712	745	8.6	7.3	-	18.5	17.6	13.6	-	15.1	12.6	14.4	12.0
MUU SYY - ANNAN ORSAK - OTHER REASON	2407	2567	20.7	22.8	-	39.1	26.1	39.0	-	38.1	37.2	36.1	35.6
EI TIETOA - INGA UPPGIFTER - NO INFORMATION .....	1090	1191	7.7	10.5	-	11.7	11.6	16.5	-	14.9	17.8	14.1	17.0
EI TIETOA - INGA UPPGIFTER - NO INFORMATION .....	16	16	0.6	0.3	-	0.6	1.0	0.2	-	0.3	0.2	0.4	0.2

MUUT KUNNAT - ANDRA KOMM. -  
RURAL COMMUNES.....

	3698	4361	100.0	100.0	-	100.0	100.0	100.0	-	100.0	100.0	100.0	100.0
VANHUUS - ALDERDOM - OLD AGE .....	82	86	1.8	1.0	-	1.5	1.2	5.6	-	4.3	2.6	3.9	2.4
SAIRAUS - SJUKDOM - ILLNESS .....	1236	1762	64.9	64.0	-	31.6	43.9	38.1	-	36.7	35.4	41.1	39.9
MIELISAIR.,VAJAAMIEL.- SINNESSJUKDOM PSYKISK EFTERBLIV.-INSANITY,DEBILITY	123	133	7.7	4.6	-	3.8	3.7	3.8	-	3.8	2.6	4.4	2.9
SYNNYTYS - BARNSBÖRD - CHILDBIRTH ..	21	28	2.8	5.9	-	-	7.3	0.2	-	0.5	0.6	0.9	1.5
INVALIDIT.- INVALIDITET - INVALIDITY PERHESUHTEET - FAMILJEFÖRHÅLLANDEN - FAMILY CONDITIONS .....	22	27	-	-	-	0.3	-	0.6	-	0.5	0.3	0.4	0.3
EPÄSOSIAALINEN ELÄMÄNTAPA - ASOCIALT LEVNADSSÄTT - UNSOCIAL WAY OF LIVING	728	758	6.0	7.1	-	16.8	12.2	12.0	-	13.3	19.3	12.1	17.4
TYÖTTÖMYYS - ARBETSLÖSHET - UNEMPL.	450	471	7.0	5.4	-	18.5	14.6	15.6	-	16.3	12.7	14.9	11.5
MUU SYY - ANNAN ORSAK - OTHER REASON	888	938	7.7	9.3	-	21.8	14.6	18.7	-	19.3	21.8	17.5	19.9
EI TIETOA - INGA UPPGIFTER - NO INFORMATION .....	145	155	2.1	2.7	-	5.8	2.4	5.3	-	5.3	4.6	4.8	4.3
EI TIETOA - INGA UPPGIFTER - NO INFORMATION .....	3	3	-	-	-	-	-	0.1	-	0.1	0.0	0.1	0.0



LÄÄNI - LÄN	EDELLINEN VUOSI FÖREGÅENDE ÅR		SAIRAALAHOITO SUKHUSVÅRD		YKSIYKSIKOTIHOITO VÅRD I ENSKILT HEM	KOTIAVUSTUS HEMUNDERSTÖD						TAPAUKZIA FALL INALLES	HENKILÖTTÄ KAIKKIAAN PERSONER INALLES
	KOTIAVUSTUSTAPAUKSISSA HENKILÖTTÄ - PERSONER I HEMUNDERSTÖDSFALL	KAIKISSA TAPAUKSISSA HENKILÖTTÄ - PERSONER INALLES	YHTEENSÄ TAPAUKZIA FALL SAMMANLAGT	HENKILÖTTÄ PERSONER		SÄÄNNÖLLINEN REGLBUNDET	SÄÄNNÖLLINEN JA SEN LISÄKSI SAIRAALAHOITO - REGLBUNDET OCH SUKHUSVÅRD DÄRTILL	TILAPÄINEN TILFÄLLIGT	LAATU TUNTEMATON ART OKÄND	YHTEENSÄ TAPAUKZIA FALL SAMMANLAGT	HENKILÖTTÄ PERSONER		

## KESKI-SUOMEN LÄÄNI - MELLERSTA FINLANDS LÄN

YHTEENSÄ - SUMMA - TOTAL .....	9823	11582	100.0	100.0	100.0	100.0	100.0	100.0	100.0	100.0	100.0	100.0	100.0	100.0
VANHUUS - ALDERDOM - OLD AGE .....	120	155	2.1	1.1	-	0.3	0.2	3.4	-	2.3	1.4	2.3	1.3	
SAIRAUS - SJUKDOM - ILLNESS .....	2824	3970	58.9	54.5	-	25.9	40.9	27.3	-	28.1	28.5	32.0	32.1	
MIELISAIR.,VAJAAMIEL.- SINNESSJUKDOM PSYKISK EFTERBLIV.-INSANITY,DEBILITY	319	350	5.7	4.8	100.0	2.8	4.4	3.6	-	3.4	2.6	3.7	2.9	
SYNNYTYYS - BARNSBÖRD - CHILDBIRTH ..	108	173	5.4	6.9	-	0.4	3.7	0.4	-	0.7	0.8	1.3	1.7	
INVALIDIT.- INVALIDITET - INVALIDITY PERHESUHTEET - FAMILJEFÖRHÅLLANDEN - FAMILY CONDITIONS .....	95	113	1.3	1.2	-	0.8	0.9	1.2	-	1.0	1.0	1.1	1.0	
EPÄSOSIAALINEN ELÄMÄNTAPA - ASOCIALT LEVNADSSÄTT - UNSOCIAL WAY OF LIVING	1242	1340	4.4	7.2	-	6.5	5.5	7.2	100.0	6.9	11.0	6.5	10.5	
TYÖTTÖMYYS - ARBETSLÖSHET - UNEMPL.	1064	1128	6.3	5.7	-	14.2	10.3	12.4	-	12.7	10.6	11.9	9.9	
MUU SYY - ANNAN ORSAK - OTHER REASON	2799	3014	9.8	10.9	-	34.8	24.0	28.5	-	29.8	27.9	27.2	25.6	
EI TIETOA - INGA UPPGIFTER - NO INFORMATION .....	1251	1333	5.8	7.3	-	14.4	10.1	16.1	-	15.1	16.1	13.9	14.9	
EI TIETOA - INGA UPPGIFTER - NO INFORMATION .....	1	2	0.3	0.4	-	-	-	0.1	-	0.1	0.0	0.1	0.1	
KAUPUNGIT - STÄDER - URBAN COMMUNES.....	4941	5678	100.0	100.0	-	100.0	100.0	100.0	-	100.0	100.0	100.0	100.0	
VANHUUS - ALDERDOM - OLD AGE .....	28	44	2.2	1.3	-	0.1	-	2.0	-	1.2	0.7	1.3	0.8	
SAIRAUS - SJUKDOM - ILLNESS .....	1264	1667	56.1	48.0	-	23.9	39.6	26.1	-	26.9	26.2	29.7	28.3	
MIELISAIR.,VAJAAMIEL.- SINNESSJUKDOM PSYKISK EFTERBLIV.-INSANITY,DEBILITY	65	74	1.3	1.8	-	1.0	1.6	1.1	-	1.1	0.8	1.1	0.9	
SYNNYTYYS - BARNSBÖRD - CHILDBIRTH ..	87	124	7.0	9.2	-	0.4	4.0	0.4	-	0.8	0.9	1.4	1.7	
INVALIDIT.- INVALIDITET - INVALIDITY PERHESUHTEET - FAMILJEFÖRHÅLLANDEN - FAMILY CONDITIONS .....	24	27	0.6	0.7	-	0.4	1.2	1.0	-	0.8	0.7	0.8	0.7	
EPÄSOSIAALINEN ELÄMÄNTAPA - ASOCIALT LEVNADSSÄTT - UNSOCIAL WAY OF LIVING	535	581	4.5	7.9	-	4.8	5.0	6.2	-	5.6	9.2	5.5	9.0	
TYÖTTÖMYYS - ARBETSLÖSHET - UNEMPL.	377	400	3.5	2.9	-	9.6	5.9	6.6	-	7.5	6.1	7.1	5.8	
MUU SYY - ANNAN ORSAK - OTHER REASON	1741	1888	13.7	14.7	-	42.2	29.3	33.4	-	35.8	33.1	33.7	31.3	
EI TIETOA - INGA UPPGIFTER - NO INFORMATION .....	820	872	10.5	12.6	-	17.7	13.4	23.1	-	20.3	22.4	19.4	21.4	
EI TIETOA - INGA UPPGIFTER - NO INFORMATION .....	-	1	0.6	1.0	-	-	-	-	-	-	-	0.1	0.1	
MUUT KUNNAT - ANDRA KOMM. - RURAL COMMUNES.....	4882	5904	100.0	100.0	100.0	100.0	100.0	100.0	100.0	100.0	100.0	100.0	100.0	
VANHUUS - ALDERDOM - OLD AGE .....	92	115	2.0	1.0	-	0.7	0.7	4.9	-	3.8	2.2	3.5	2.0	
SAIRAUS - SJUKDOM - ILLNESS .....	1560	2303	60.9	58.3	-	29.9	44.0	28.5	-	29.7	31.3	34.9	36.2	
MIELISAIR.,VAJAAMIEL.- SINNESSJUKDOM PSYKISK EFTERBLIV.-INSANITY,DEBILITY	254	276	8.7	6.6	100.0	6.7	11.2	6.0	-	6.5	4.6	6.9	5.0	
SYNNYTYYS - BARNSBÖRD - CHILDBIRTH ..	21	49	4.3	5.6	-	0.2	3.0	0.4	-	0.5	0.8	1.2	1.7	
INVALIDIT.- INVALIDITET - INVALIDITY PERHESUHTEET - FAMILJEFÖRHÅLLANDEN - FAMILY CONDITIONS .....	71	86	1.7	1.5	-	1.5	-	1.4	-	1.3	1.3	1.4	1.4	
EPÄSOSIAALINEN ELÄMÄNTAPA - ASOCIALT LEVNADSSÄTT - UNSOCIAL WAY OF LIVING	707	759	4.3	6.8	-	10.2	6.7	8.1	100.0	8.5	13.3	7.8	12.1	
TYÖTTÖMYYS - ARBETSLÖSHET - UNEMPL.	687	728	8.3	7.3	-	23.6	20.9	18.2	-	19.4	16.0	17.6	14.4	
MUU SYY - ANNAN ORSAK - OTHER REASON	1058	1126	7.2	8.7	-	19.5	11.2	23.5	-	22.0	21.8	19.5	19.4	
EI TIETOA - INGA UPPGIFTER - NO INFORMATION .....	431	461	2.6	4.2	-	7.6	2.2	8.9	-	8.3	8.7	7.3	7.9	
EI TIETOA - INGA UPPGIFTER - NO INFORMATION .....	1	1	-	-	-	-	-	0.2	-	0.1	0.1	0.1	0.1	
VAASAN LÄÄNI - VASA LÄN														
YHTEENSÄ - SUMMA - TOTAL .....	12053	14599	100.0	100.0	100.0	100.0	100.0	100.0	100.0	100.0	100.0	100.0	100.0	
VANHUUS - ALDERDOM - OLD AGE .....	283	315	1.5	0.8	-	4.2	0.5	6.5	-	5.5	2.9	4.9	2.6	
SAIRAUS - SJUKDOM - ILLNESS .....	3819	5571	67.9	65.7	40.0	31.3	51.0	32.6	100.0	33.7	33.1	39.5	38.9	
MIELISAIR.,VAJAAMIEL.- SINNESSJUKDOM PSYKISK EFTERBLIV.-INSANITY,DEBILITY	295	340	4.6	4.0	40.0	4.5	3.8	3.3	-	3.6	2.6	3.8	2.9	
SYNNYTYYS - BARNSBÖRD - CHILDBIRTH ..	101	184	2.7	4.7	-	0.7	3.0	0.5	-	0.8	1.0	1.1	1.7	
INVALIDIT.- INVALIDITET - INVALIDITY PERHESUHTEET - FAMILJEFÖRHÅLLANDEN - FAMILY CONDITIONS .....	155	179	1.6	2.1	-	1.5	0.8	1.5	-	1.4	1.4	1.5	1.5	
EPÄSOSIAALINEN ELÄMÄNTAPA - ASOCIALT LEVNADSSÄTT - UNSOCIAL WAY OF LIVING	2044	2281	4.9	8.0	-	14.1	10.8	10.4	-	11.2	17.6	10.2	15.9	
TYÖTTÖMYYS - ARBETSLÖSHET - UNEMPL.	1386	1474	7.4	5.2	20.0	15.4	13.3	13.3	-	13.8	11.1	12.7	10.0	
MUU SYY - ANNAN ORSAK - OTHER REASON	3083	3328	7.1	7.0	-	23.3	14.3	21.8	-	21.6	21.7	19.2	19.0	
EI TIETOA - INGA UPPGIFTER - NO INFORMATION .....	860	899	1.7	2.1	-	5.0	2.5	9.6	-	8.1	8.3	7.0	7.2	
EI TIETOA - INGA UPPGIFTER - NO INFORMATION .....	27	28	0.5	0.3	-	-	-	0.4	-	0.3	0.2	0.3	0.2	

6. JATK. - FORTS. - CONT.

LÄÄNI - LÄN	SAIRAALAHOITO SJUKHUSVÅRD		YKSITYSKOTIHOITO VÅRD I ENSKILT HEM	KOTIAVUSTUS HEMUNDERSTÖD						TAPAUKZIA KAIKKIAAN FALL INALLES	HENKILÖITÄ KAIKKIAAN PERSONER INALLES
	YHTEENSÄ TAPAUKZIA FALL SAMMILÄGT	HENKILÖITÄ PERSONER		SÄÄNNÖLLINEN REGELBUNDET	SÄÄNNÖLLINEN JA SEN LISÄKSI SAIRAALAHOITO - REGELBUNDET OCH SJUKHUSVÅRD DÄRTILL	TILAPÄINEN TILFÄLLIGT	LAATU TUITEMÄTON ART ÖKÄND	YHTEENSÄ TAPAUKZIA FALL SAMMILÄGT	HENKILÖITÄ PERSONER		
AVUNTARPEEN SYY ORSAKEN TILL UNDERSTÖDSBEHOVET	LUKUMÄÄRÄ - ANTAL										
KAUPUNGIT - STÄDER - URBAN COMMUNES .....	481	1020	1	646	203	1931	-	2780	5606	3262	6627
VANHUUS - ALDERDOM - OLD AGE .....	12	14	-	12	1	61	-	74	80	86	94
SAIRAUS - SJUKDOM - ILLNESS .....	336	689	-	179	93	531	-	803	1547	1139	2236
MIELISAIR.,VAJAAMIEL.- SINNESSJUKDOM PSYKISK EFTERBLIV.-INSANITY,DEBILITY	1	4	1	29	4	32	-	65	79	67	84
SYNNYTY - BARNSBÖRD - CHILDBIRTH ..	10	33	-	7	4	14	-	25	71	35	104
INVALIDIT.- INVALIDITET - INVALIDITY	5	7	-	3	3	12	-	18	28	23	35
PERHESUHTEET - FAMILJEFÖRHÄLLANDEN - FAMILY CONDITIONS .....	20	71	-	72	21	165	-	258	843	278	914
EPÄSOSIAALINEN ELÄMÄNTAPA - ASOCIALT LEVNADSSÄTT - UNSOCIAL WAY OF LIVING	35	59	-	106	25	262	-	393	576	428	635
TYÖTTÖMYYS - ARBETSLÖSHET - UNEMPL.	47	101	-	209	46	582	-	837	1693	884	1794
MUU SYY - ANNAN ORSAK - OTHER REASON	15	42	-	29	6	271	-	306	688	321	730
EI TIETOA - INGA UPPGIFTER - NO INFORMATION .....	-	-	-	-	-	1	-	1	1	1	1
MUUT KUNNAT - ANDRA KOMM. - RURAL COMMUNES .....	611	1466	4	566	195	1846	1	2608	5759	3223	7229
VANHUUS - ALDERDOM - OLD AGE .....	4	7	-	39	1	185	-	225	254	229	261
SAIRAUS - SJUKDOM - ILLNESS .....	405	944	2	200	110	702	1	1013	2213	1420	3159
MIELISAIR.,VAJAAMIEL.- SINNESSJUKDOM PSYKISK EFTERBLIV.-INSANITY,DEBILITY	49	95	1	26	11	93	-	130	219	180	315
SYNNYTY - BARNSBÖRD - CHILDBIRTH ..	20	84	-	2	8	6	-	16	46	36	130
INVALIDIT.- INVALIDITET - INVALIDITY	13	45	-	15	-	45	-	60	132	73	177
PERHESUHTEET - FAMILJEFÖRHÄLLANDEN - FAMILY CONDITIONS .....	34	128	-	99	22	226	-	347	1161	381	1289
EPÄSOSIAALINEN ELÄMÄNTAPA - ASOCIALT LEVNADSSÄTT - UNSOCIAL WAY OF LIVING	46	71	1	81	28	240	-	349	681	396	753
TYÖTTÖMYYS - ARBETSLÖSHET - UNEMPL.	31	73	-	73	11	243	-	327	771	358	844
MUU SYY - ANNAN ORSAK - OTHER REASON	4	11	-	31	4	93	-	128	260	132	271
EI TIETOA - INGA UPPGIFTER - NO INFORMATION .....	5	8	-	-	-	13	-	13	22	18	30
OULUN LÄÄNI - ULEÅBORGS LÄN											
YHTEENSÄ - SUMMA - TOTAL .....	1407	2980	5	1442	462	4353	-	6257	13305	7669	16290
VANHUUS - ALDERDOM - OLD AGE .....	24	29	-	16	2	150	-	168	202	192	231
SAIRAUS - SJUKDOM - ILLNESS .....	894	1826	-	362	199	1281	-	1842	3866	2736	5692
MIELISAIR.,VAJAAMIEL.- SINNESSJUKDOM PSYKISK EFTERBLIV.-INSANITY,DEBILITY	115	186	4	89	28	220	-	337	416	456	606
SYNNYTY - BARNSBÖRD - CHILDBIRTH ..	36	95	-	7	18	15	-	40	99	76	194
INVALIDIT.- INVALIDITET - INVALIDITY	14	31	-	15	2	43	-	60	129	74	160
PERHESUHTEET - FAMILJEFÖRHÄLLANDEN - FAMILY CONDITIONS .....	71	221	-	184	53	425	-	662	2166	733	2387
EPÄSOSIAALINEN ELÄMÄNTAPA - ASOCIALT LEVNADSSÄTT - UNSOCIAL WAY OF LIVING	93	149	1	192	45	600	-	837	1378	931	1528
TYÖTTÖMYYS - ARBETSLÖSHET - UNEMPL.	105	291	-	394	82	1093	-	1569	3408	1674	3699
MUU SYY - ANNAN ORSAK - OTHER REASON	52	145	-	182	30	510	-	722	1592	774	1737
EI TIETOA - INGA UPPGIFTER - NO INFORMATION .....	3	7	-	1	3	16	-	20	49	23	56
KAUPUNGIT - STÄDER - URBAN COMMUNES .....	606	1200	-	824	323	2267	-	3414	6832	4020	8032
VANHUUS - ALDERDOM - OLD AGE .....	8	8	-	11	1	60	-	72	82	80	90
SAIRAUS - SJUKDOM - ILLNESS .....	398	747	-	178	143	564	-	885	1703	1283	2450
MIELISAIR.,VAJAAMIEL.- SINNESSJUKDOM PSYKISK EFTERBLIV.-INSANITY,DEBILITY	42	69	-	58	24	119	-	201	240	243	309
SYNNYTY - BARNSBÖRD - CHILDBIRTH ..	19	47	-	4	15	8	-	27	68	46	115
INVALIDIT.- INVALIDITET - INVALIDITY	2	4	-	5	1	12	-	18	46	20	50
PERHESUHTEET - FAMILJEFÖRHÄLLANDEN - FAMILY CONDITIONS .....	25	63	-	73	32	177	-	282	869	307	932
EPÄSOSIAALINEN ELÄMÄNTAPA - ASOCIALT LEVNADSSÄTT - UNSOCIAL WAY OF LIVING	36	55	-	69	22	272	-	363	532	399	587
TYÖTTÖMYYS - ARBETSLÖSHET - UNEMPL.	44	117	-	283	58	684	-	1025	2047	1069	2164
MUU SYY - ANNAN ORSAK - OTHER REASON	31	88	-	143	25	370	-	538	1232	569	1320
EI TIETOA - INGA UPPGIFTER - NO INFORMATION .....	1	2	-	-	2	1	-	3	13	4	15

LÄÄNI - LÄN	EDELLINEN VUOSI FÖREGÅENDE ÅR		SAIRAALAHOITO Sjukhusvård		YKSITYSKOTIHOITO VÅRD I ENSKILT HEM	KOTIAVUSTUS HEMUNDERSTÖD							
	KOTIAVUSTUS HENKILÖITÄ - PERSONER I HEMUNDERSTÖDSFALL	KATKISSA HENKILÖITÄ - PERSONER INALLE	YHTEENSÄ TAPAUKSTIA FALL - SAMMANLAGT	HENKILÖITÄ PERSONER		SÄÄNNÖLLINEN REGLBUNDET	SÄÄNNÖLLINEN JA SEN LISÄKSI SAIRAALAHOITO - REGLBUNDET OCH SUKHUSVÅRD DARTILL	TILAPÄINEN TILFÄLLIGT	LAATU TUNTEMATON ART OKÄND	YHTEENSÄ TAPAUKSTIA FALL - SAMMANLAGT	HENKILÖITÄ PERSONER	TAPAUKSTIA KAIKKIAAN FALL - INALLE	HENKILÖITÄ KAIKKIAAN PERSONER INALLE
AVUNTARPEEN SYY ORSAKEN TILL UNDERSTÖDSBEHOVET													
KAUPUNGIT - STÄDER - URBAN COMMUNES.....	6065	6997	100.0	100.0	100.0	100.0	100.0	100.0	-	100.0	100.0	100.0	100.0
VANHUUS - ÄLDERDOM - OLD AGE .....	80	98	2.5	1.4	-	1.9	0.5	3.2	-	2.7	1.4	2.6	1.4
SAIRAUUS - SJUKDOM - ILLNESS .....	1495	2105	69.9	67.5	-	27.7	45.8	27.5	-	28.9	27.6	34.9	33.7
MIELISAIR.,VAJAAMIEL.- SINNESSJUKDOM													
PSYKISK EFTERBLIV.-INSANITY,DEBILITY	100	113	0.2	0.4	100.0	4.5	2.0	1.7	-	2.3	1.4	2.1	1.3
SYNNYTY - BARNSBÖRD - CHILDBIRTH ..	54	91	2.1	3.2	-	1.1	2.0	0.7	-	0.9	1.3	1.1	1.6
INVALIDIT.- INVALIDITET - INVALIDITY	27	30	1.0	0.7	-	0.5	1.5	0.6	-	0.6	0.5	0.7	0.5
PERHESUITEET - FAMILJEFÖRHÄLLANDEN - FAMILY CONDITIONS .....	876	947	4.2	7.0	-	11.1	10.3	8.5	-	9.3	15.0	8.5	13.8
EPÄSOSIAALINEN ELÄMÄNTAPA - ASOCIALT LEVNADSSÄTT - UNSOCIAL WAY OF LIVING	706	740	7.3	5.8	-	16.4	12.3	13.6	-	14.1	10.3	13.1	9.6
TYÖTTÖMYYS - ARBETSLÖSHET - UNEMPL.	2051	2172	9.8	9.9	-	32.4	22.7	30.1	-	30.1	30.2	27.1	27.1
MUU SYY - ANNAN ORSAK - OTHER REASON	669	693	3.1	4.1	-	4.5	3.0	14.0	-	11.0	12.3	9.8	11.0
EI TIETOA - INGA UPPGIFTER - NO INFORMATION .....	7	8	-	-	-	-	-	0.1	-	0.0	0.0	0.0	0.0
MUUT KUNNAT - ANDRA KOMM. - RURAL COMMUNES.....	5988	7602	100.0	100.0	100.0	100.0	100.0	100.0	100.0	100.0	100.0	100.0	100.0
VANHUUS - ÄLDERDOM - OLD AGE .....	203	217	0.7	0.5	-	6.9	0.5	10.0	-	8.6	4.4	7.1	3.6
SAIRAUUS - SJUKDOM - ILLNESS .....	2324	3466	66.3	64.4	50.0	35.3	56.4	38.0	100.0	38.8	38.4	44.1	43.7
MIELISAIR.,VAJAAMIEL.- SINNESSJUKDOM													
PSYKISK EFTERBLIV.-INSANITY,DEBILITY	195	227	8.0	6.5	25.0	4.6	5.6	5.0	-	5.0	3.8	5.6	4.4
SYNNYTY - BARNSBÖRD - CHILDBIRTH ..	47	93	3.3	5.7	-	0.4	4.1	0.3	-	0.6	0.8	1.1	1.8
INVALIDIT.- INVALIDITET - INVALIDITY	128	149	2.1	3.1	-	2.7	-	2.4	-	2.3	2.3	2.3	2.4
PERHESUITEET - FAMILJEFÖRHÄLLANDEN - FAMILY CONDITIONS .....	1168	1334	5.6	8.7	-	17.5	11.3	12.2	-	13.3	20.2	11.8	17.8
EPÄSOSIAALINEN ELÄMÄNTAPA - ASOCIALT LEVNADSSÄTT - UNSOCIAL WAY OF LIVING	680	734	7.5	4.8	25.0	14.3	14.4	13.0	-	13.4	11.8	12.3	10.4
TYÖTTÖMYYS - ARBETSLÖSHET - UNEMPL.	1032	1156	5.1	5.0	-	12.9	5.6	13.2	-	12.5	13.4	11.1	11.7
MUU SYY - ANNAN ORSAK - OTHER REASON	191	206	0.7	0.8	-	5.5	2.1	5.0	-	4.9	4.5	4.1	3.7
EI TIETOA - INGA UPPGIFTER - NO INFORMATION .....	20	20	0.8	0.5	-	-	-	0.7	-	0.5	0.4	0.6	0.4
OULUN LÄÄNI - ULEÅBORGS LÄN													
YHTEENSÄ - SUMMA - TOTAL .....	13405	16804	100.0	100.0	100.0	100.0	100.0	100.0	-	100.0	100.0	100.0	100.0
VANHUUS - ÄLDERDOM - OLD AGE .....	170	195	1.7	1.0	-	1.1	0.4	3.4	-	2.7	1.5	2.5	1.4
SAIRAUUS - SJUKDOM - ILLNESS .....	4050	6314	63.5	61.3	-	25.1	43.1	29.4	-	29.4	29.1	35.7	34.9
MIELISAIR.,VAJAAMIEL.- SINNESSJUKDOM													
PSYKISK EFTERBLIV.-INSANITY,DEBILITY	395	492	8.2	6.2	80.0	6.2	6.1	5.1	-	5.4	3.1	5.9	3.7
SYNNYTY - BARNSBÖRD - CHILDBIRTH ..	113	266	2.6	3.2	-	0.5	3.9	0.3	-	0.6	0.7	1.0	1.2
INVALIDIT.- INVALIDITET - INVALIDITY	128	151	1.0	1.0	-	1.0	0.4	1.0	-	1.0	1.0	1.0	1.0
PERHESUITEET - FAMILJEFÖRHÄLLANDEN - FAMILY CONDITIONS .....	2084	2364	5.0	7.4	-	12.8	11.5	9.8	-	10.6	16.3	9.6	14.7
EPÄSOSIAALINEN ELÄMÄNTAPA - ASOCIALT LEVNADSSÄTT - UNSOCIAL WAY OF LIVING	1411	1510	6.6	5.0	20.0	13.3	9.7	13.8	-	13.4	10.4	12.1	9.4
TYÖTTÖMYYS - ARBETSLÖSHET - UNEMPL.	3778	4123	7.5	9.8	-	27.3	17.7	25.1	-	25.1	25.6	21.8	22.7
MUU SYY - ANNAN ORSAK - OTHER REASON	1248	1360	3.7	4.9	-	12.6	6.5	11.7	-	11.5	12.0	10.1	10.7
EI TIETOA - INGA UPPGIFTER - NO INFORMATION .....	28	29	0.2	0.2	-	0.1	0.6	0.4	-	0.3	0.4	0.3	0.3
KAUPUNGIT - STÄDER - URBAN COMMUNES.....	6942	8328	100.0	100.0	-	100.0	100.0	100.0	-	100.0	100.0	100.0	100.0
VANHUUS - ÄLDERDOM - OLD AGE .....	63	67	1.3	0.7	-	1.3	0.3	2.6	-	2.1	1.2	2.0	1.1
SAIRAUUS - SJUKDOM - ILLNESS .....	1823	2746	65.7	62.3	-	21.6	44.3	24.9	-	25.9	24.9	31.9	30.5
MIELISAIR.,VAJAAMIEL.- SINNESSJUKDOM													
PSYKISK EFTERBLIV.-INSANITY,DEBILITY	246	270	6.9	5.8	-	7.0	7.4	5.2	-	5.9	3.5	6.0	3.8
SYNNYTY - BARNSBÖRD - CHILDBIRTH ..	70	117	3.1	3.9	-	0.5	4.6	0.4	-	0.8	1.0	1.1	1.4
INVALIDIT.- INVALIDITET - INVALIDITY	25	26	0.3	0.3	-	0.6	0.3	0.5	-	0.5	0.7	0.5	0.6
PERHESUITEET - FAMILJEFÖRHÄLLANDEN - FAMILY CONDITIONS .....	876	969	4.1	5.3	-	8.9	9.9	7.8	-	8.3	12.7	7.6	11.6
EPÄSOSIAALINEN ELÄMÄNTAPA - ASOCIALT LEVNADSSÄTT - UNSOCIAL WAY OF LIVING	607	641	5.9	4.6	-	8.4	6.8	12.0	-	10.6	7.8	9.9	7.3
TYÖTTÖMYYS - ARBETSLÖSHET - UNEMPL.	2270	2451	7.3	9.8	-	34.3	18.0	30.2	-	30.0	30.0	26.6	26.9
MUU SYY - ANNAN ORSAK - OTHER REASON	942	1020	5.1	7.3	-	17.4	7.7	16.3	-	15.8	18.0	14.2	16.4
EI TIETOA - INGA UPPGIFTER - NO INFORMATION .....	20	21	0.2	0.2	-	-	0.6	0.0	-	0.1	0.2	0.1	0.2



6. JATK. - FORTS. - CONT.

LÄÄNI - LÄN  AVUNTARPEEN SYY ORSAKEN TILL UNDERSTÖDSBEHOVET	SAIRAALAHOITO SJUKHUSVÅRD		YKSITYSKOTIHOITO VÅRD I ENSKILT HEM	KOTIAVUSTUS HEMUNDERSTÖD						TAPAUKZIA KATKITTAAAN FALL INALLES	HENKILÖITÄ KATKITTAAAN PERSONER INALLES
	YHTEENSÄ TAPAUKZIA FALL SAMMANLAGT	HENKILÖITÄ PERSONER		SÄÄNNÖLLINEN REGLERUNDET	SÄÄNNÖLLINEN JA SEN LITSÄKSI SAIRAALAHOITO - REGLERUNDET OCH SJUKHUSVÅRD DÄRTILL	TILAPÄINEN TILFÄLLIGT	LAATU TUNTEMATON ART OKÄND	YHTEENSÄ TAPAUKZIA FALL SAMMANLAGT	HENKILÖITÄ PERSONER		
MUUT KUNNAT - ANDRA KOMM. - RURAL COMMUNES .....	801	1780	5	618	139	2086	-	2843	6473	3649	8258
VANHUUS - ALDERDOM - OLD AGE .....	16	21	-	5	1	90	-	96	120	112	141
SAIRAUUS - SJUKDOM - ILLNESS .....	496	1079	-	184	56	717	-	957	2163	1453	3242
MIELISAIR.,VAJAAMIEL.- SINNESSJUKDOM PSYKISK EFTERBLIV.-INSANITY,DEBILITY SYNNYTYS - BARNSBÖRD - CHILDBIRTH ..	73	117	4	31	4	101	-	136	176	213	297
INVALIDIT.- INVALIDITET - INVALIDITY PERHESUHTEET - FAMILJEFÖRHÄLLANDEN - FAMILY CONDITIONS .....	17	48	-	3	3	7	-	13	31	30	79
EPÄSOSIAALINEN ELÄMÄNTAPA - ASOCIALT LEVNAOSSÄTT - UNSOCIAL WAY OF LIVING TYÖTTÖMYYS - ARBETSLÖSHET - UNEMPL.	12	27	-	10	1	31	-	42	83	54	110
MUU SYY - ANNAN ORSAK - OTHER REASON EI TIETOA - INGA UPPGIFTER - NO INFORMATION .....	46	158	-	111	21	248	-	380	1297	426	1455
EPÄSOSIAALINEN ELÄMÄNTAPA - ASOCIALT LEVNAOSSÄTT - UNSOCIAL WAY OF LIVING TYÖTTÖMYYS - ARBETSLÖSHET - UNEMPL.	57	94	1	123	23	328	-	474	846	532	941
MUU SYY - ANNAN ORSAK - OTHER REASON EI TIETOA - INGA UPPGIFTER - NO INFORMATION .....	61	174	-	111	24	409	-	544	1361	605	1535
NO INFORMATION .....	21	57	-	39	5	140	-	184	360	205	417
NO INFORMATION .....	2	5	-	1	1	15	-	17	36	19	41
LAPIN LÄÄNI - LAPPLANDS LÄN											
YHTEENSÄ - SUMMA - TOTAL .....	591	1290	2	601	206	2100	-	2907	5724	3500	7020
VANHUUS - ALDERDOM - OLD AGE .....	5	5	-	19	-	85	-	104	119	109	124
SAIRAUUS - SJUKDOM - ILLNESS .....	369	787	1	135	66	508	-	709	1366	1079	2157
MIELISAIR.,VAJAAMIEL.- SINNESSJUKDOM PSYKISK EFTERBLIV.-INSANITY,DEBILITY SYNNYTYS - BARNSBÖRD - CHILDBIRTH ..	51	82	1	20	12	74	-	106	134	158	218
INVALIDIT.- INVALIDITET - INVALIDITY PERHESUHTEET - FAMILJEFÖRHÄLLANDEN - FAMILY CONDITIONS .....	15	44	-	5	4	7	-	16	46	31	90
EPÄSOSIAALINEN ELÄMÄNTAPA - ASOCIALT LEVNAOSSÄTT - UNSOCIAL WAY OF LIVING TYÖTTÖMYYS - ARBETSLÖSHET - UNEMPL.	2	2	-	8	1	15	-	24	44	26	46
MUU SYY - ANNAN ORSAK - OTHER REASON EI TIETOA - INGA UPPGIFTER - NO INFORMATION .....	26	93	-	66	16	172	-	254	807	280	900
EPÄSOSIAALINEN ELÄMÄNTAPA - ASOCIALT LEVNAOSSÄTT - UNSOCIAL WAY OF LIVING TYÖTTÖMYYS - ARBETSLÖSHET - UNEMPL.	52	73	-	73	64	332	-	469	714	521	787
MUU SYY - ANNAN ORSAK - OTHER REASON EI TIETOA - INGA UPPGIFTER - NO INFORMATION .....	63	175	-	237	40	764	-	1041	2190	1104	2365
NO INFORMATION .....	6	24	-	38	3	139	-	180	299	186	323
NO INFORMATION .....	2	5	-	-	-	4	-	4	5	6	10
KAUPUNGIT - STÄDER - URBAN COMMUNES .....	280	536	-	372	139	1152	-	1663	3101	1943	3637
VANHUUS - ALDERDOM - OLD AGE .....	1	1	-	14	-	28	-	42	43	43	44
SAIRAUUS - SJUKDOM - ILLNESS .....	170	337	-	65	39	233	-	337	641	507	978
MIELISAIR.,VAJAAMIEL.- SINNESSJUKDOM PSYKISK EFTERBLIV.-INSANITY,DEBILITY SYNNYTYS - BARNSBÖRD - CHILDBIRTH ..	39	55	-	12	10	29	-	51	60	90	115
INVALIDIT.- INVALIDITET - INVALIDITY PERHESUHTEET - FAMILJEFÖRHÄLLANDEN - FAMILY CONDITIONS .....	8	20	-	3	3	4	-	10	28	18	48
EPÄSOSIAALINEN ELÄMÄNTAPA - ASOCIALT LEVNAOSSÄTT - UNSOCIAL WAY OF LIVING TYÖTTÖMYYS - ARBETSLÖSHET - UNEMPL.	-	-	-	6	-	3	-	9	15	9	15
MUU SYY - ANNAN ORSAK - OTHER REASON EI TIETOA - INGA UPPGIFTER - NO INFORMATION .....	6	19	-	28	9	89	-	126	418	132	437
EPÄSOSIAALINEN ELÄMÄNTAPA - ASOCIALT LEVNAOSSÄTT - UNSOCIAL WAY OF LIVING TYÖTTÖMYYS - ARBETSLÖSHET - UNEMPL.	32	38	-	39	46	212	-	297	391	329	429
MUU SYY - ANNAN ORSAK - OTHER REASON EI TIETOA - INGA UPPGIFTER - NO INFORMATION .....	22	58	-	181	30	496	-	707	1375	729	1433
NO INFORMATION .....	1	4	-	24	2	57	-	83	128	84	132
NO INFORMATION .....	1	4	-	-	-	1	-	1	2	2	6
MUUT KUNNAT - ANDRA KOMM. - RURAL COMMUNES .....	311	754	2	229	67	948	-	1244	2623	1557	3383
VANHUUS - ALDERDOM - OLD AGE .....	4	4	-	5	-	57	-	62	76	66	80
SAIRAUUS - SJUKDOM - ILLNESS .....	199	450	1	70	27	275	-	372	725	572	1179
MIELISAIR.,VAJAAMIEL.- SINNESSJUKDOM PSYKISK EFTERBLIV.-INSANITY,DEBILITY SYNNYTYS - BARNSBÖRD - CHILDBIRTH ..	12	27	1	8	2	45	-	55	74	68	103
INVALIDIT.- INVALIDITET - INVALIDITY PERHESUHTEET - FAMILJEFÖRHÄLLANDEN - FAMILY CONDITIONS .....	7	24	-	2	1	3	-	6	18	13	42
EPÄSOSIAALINEN ELÄMÄNTAPA - ASOCIALT LEVNAOSSÄTT - UNSOCIAL WAY OF LIVING TYÖTTÖMYYS - ARBETSLÖSHET - UNEMPL.	2	2	-	2	1	12	-	15	29	17	31
MUU SYY - ANNAN ORSAK - OTHER REASON EI TIETOA - INGA UPPGIFTER - NO INFORMATION .....	20	74	-	38	7	83	-	128	389	148	463
EPÄSOSIAALINEN ELÄMÄNTAPA - ASOCIALT LEVNAOSSÄTT - UNSOCIAL WAY OF LIVING TYÖTTÖMYYS - ARBETSLÖSHET - UNEMPL.	20	35	-	34	18	120	-	172	323	192	358
MUU SYY - ANNAN ORSAK - OTHER REASON EI TIETOA - INGA UPPGIFTER - NO INFORMATION .....	41	117	-	56	10	268	-	334	815	375	932
NO INFORMATION .....	5	20	-	14	1	82	-	97	171	102	191
NO INFORMATION .....	1	1	-	-	-	3	-	3	3	4	4

LÄÄNI - LÄN	EDELLINEN VUOSI FÖREGÅENDE ÅR		SAIRAALAHOITO SJUKHUSVÅRD		YKSITYISKOTHOITO VÅRD I ENSKILT HEM	KOTIAVUSTUS HEMUNDERSTÖD					Yhteensä Tapauksia Fall Inalles	Henkilöitä Personer
	Kotiaavustustapauksissa Henkilöitä - Personer i Hemunderstödsfall	Kaikkissa tapauksissa Henkilöitä - Personer Inalles	Yhteensä Tapauksia Fall Sammanlagt	Henkilöitä Personer		Säännöllinen Regelbundet	Säännöllinen ja sen lisäksi sairaalahoido - regelbundet och sjukhusvård därtill	Tilapäinen Tillfälligt	Laatu tuntematon Aart Okänd	Yhteensä Tapauksia Fall Sammanlagt		

	%												
MUUT KUNNAT - ANDRA KOMM. - RURAL COMMUNES.....	6463	8476	100.0	100.0	100.0	100.0	100.0	100.0	100.0	100.0	100.0	100.0	100.0
VANHUUS - ALDERDOM - OLD AGE .....	107	128	2.0	1.2	-	0.8	0.7	4.3	-	3.4	1.9	3.1	1.7
SAIRAUS - SJUKDOM - ILLNESS .....	2227	3568	61.9	60.6	-	29.8	40.3	34.4	-	33.7	33.4	39.8	39.3
MIELISAIR.,VAJAAMIEL.- SINNESSJUKDOM PSYKISK EFTERBLIV.-INSANITY,DEBILITY SYNNYTYS - BARNSBÖRD - CHILDBIRTH ..	149	222	9.1	6.6	80.0	5.0	2.9	4.8	-	4.8	2.7	5.8	3.6
SYNNYTYS - BARNSBÖRD - CHILDBIRTH ..	43	149	2.1	2.7	-	0.5	2.2	0.3	-	0.5	0.5	0.8	1.0
INVALIDIT.- INVALIDITET - INVALIDITY PERHESUHTEET - FAMILJEFÖRHÅLLANDEN - FAMILY CONDITIONS .....	103	125	1.5	1.5	-	1.6	0.7	1.5	-	1.5	1.3	1.5	1.3
EPÄSOSIAALINEN ELÄMÄNTAPA - ASOCIALT LEVNADSSÄTT - UNSOCIAL WAY OF LIVING	1208	1395	5.7	8.9	-	18.0	15.1	11.9	-	13.4	20.0	11.7	17.6
TYÖTTÖMYYS - ARBETSLÖSHET - UNEMPL.	804	869	7.1	5.3	20.0	19.9	16.5	15.7	-	16.7	13.1	14.6	11.4
MUU SYY - ANNAN ORSAK - OTHER REASON	1508	1672	7.6	9.8	-	18.0	17.3	19.6	-	19.1	21.0	16.6	18.6
EI TIETOA - INGA UPPGIFTER - NO INFORMATION .....	306	340	2.6	3.2	-	6.3	3.6	6.7	-	6.5	5.6	5.6	5.0
	8	8	0.2	0.3	-	0.2	0.7	0.7	-	0.6	0.6	0.5	0.5
LAPIN LÄÄNI - LAPPLANDS LÄN													
YHTEENSÄ - SUMMA - TOTAL .....	6190	7444	100.0	100.0	100.0	100.0	100.0	100.0	-	100.0	100.0	100.0	100.0
VANHUUS - ALDERDOM - OLD AGE .....	120	123	0.8	0.4	-	3.2	-	4.0	-	3.6	2.1	3.1	1.8
SAIRAUS - SJUKDOM - ILLNESS .....	1704	2494	62.4	61.0	50.0	22.5	32.0	24.2	-	24.4	23.9	30.8	30.7
MIELISAIR.,VAJAAMIEL.- SINNESSJUKDOM PSYKISK EFTERBLIV.-INSANITY,DEBILITY SYNNYTYS - BARNSBÖRD - CHILDBIRTH ..	131	135	8.6	6.4	50.0	3.3	5.8	3.5	-	3.6	2.3	4.5	3.1
SYNNYTYS - BARNSBÖRD - CHILDBIRTH ..	45	107	2.5	3.4	-	0.8	1.9	0.3	-	0.6	0.8	0.9	1.3
INVALIDIT.- INVALIDITET - INVALIDITY PERHESUHTEET - FAMILJEFÖRHÅLLANDEN - FAMILY CONDITIONS .....	32	43	0.3	0.2	-	1.3	0.5	0.7	-	0.8	0.8	0.7	0.7
EPÄSOSIAALINEN ELÄMÄNTAPA - ASOCIALT LEVNADSSÄTT - UNSOCIAL WAY OF LIVING	934	1021	4.4	7.2	-	11.0	7.8	8.2	-	8.7	14.1	8.0	12.8
TYÖTTÖMYYS - ARBETSLÖSHET - UNEMPL.	631	668	8.8	5.7	-	12.1	31.1	15.8	-	16.1	12.5	14.9	11.2
MUU SYY - ANNAN ORSAK - OTHER REASON	2281	2522	10.7	13.6	-	39.4	19.4	36.4	-	35.8	38.3	31.5	33.7
EI TIETOA - INGA UPPGIFTER - NO INFORMATION .....	302	321	1.0	1.9	-	6.3	1.5	6.6	-	6.2	5.2	5.3	4.6
	10	10	0.3	0.4	-	-	-	0.2	-	0.1	0.1	0.2	0.1
KAUPUNGIT - STÄDER - URBAN COMMUNES.....	3166	3671	100.0	100.0	-	100.0	100.0	100.0	-	100.0	100.0	100.0	100.0
VANHUUS - ALDERDOM - OLD AGE .....	47	48	0.4	0.2	-	3.8	-	2.4	-	2.5	1.4	2.2	1.2
SAIRAUS - SJUKDOM - ILLNESS .....	873	1199	60.7	62.9	-	17.5	28.1	20.2	-	20.3	20.7	26.1	26.9
MIELISAIR.,VAJAAMIEL.- SINNESSJUKDOM PSYKISK EFTERBLIV.-INSANITY,DEBILITY SYNNYTYS - BARNSBÖRD - CHILDBIRTH ..	53	55	13.9	10.3	-	3.2	7.2	2.5	-	3.1	1.9	4.6	3.2
SYNNYTYS - BARNSBÖRD - CHILDBIRTH ..	40	73	2.9	3.7	-	0.8	2.2	0.3	-	0.6	0.9	0.9	1.3
INVALIDIT.- INVALIDITET - INVALIDITY PERHESUHTEET - FAMILJEFÖRHÅLLANDEN - FAMILY CONDITIONS .....	11	19	-	-	-	1.6	-	0.3	-	0.5	0.5	0.5	0.4
EPÄSOSIAALINEN ELÄMÄNTAPA - ASOCIALT LEVNADSSÄTT - UNSOCIAL WAY OF LIVING	391	424	2.1	3.5	-	7.5	6.5	7.7	-	7.6	13.5	6.8	12.0
TYÖTTÖMYYS - ARBETSLÖSHET - UNEMPL.	356	361	11.4	7.1	-	10.5	33.1	18.4	-	17.9	12.6	16.9	11.8
MUU SYY - ANNAN ORSAK - OTHER REASON	1298	1393	7.9	10.8	-	48.7	21.6	43.1	-	42.5	44.3	37.5	39.4
EI TIETOA - INGA UPPGIFTER - NO INFORMATION .....	96	98	0.4	0.7	-	6.5	1.4	4.9	-	5.0	4.1	4.3	3.6
	1	1	0.4	0.7	-	-	-	0.1	-	0.1	0.1	0.1	0.2
MUUT KUNNAT - ANDRA KOMM. - RURAL COMMUNES.....	3024	3773	100.0	100.0	100.0	100.0	100.0	100.0	-	100.0	100.0	100.0	100.0
VANHUUS - ALDERDOM - OLD AGE .....	73	75	1.3	0.5	-	2.2	-	6.0	-	5.0	2.9	4.2	2.4
SAIRAUS - SJUKDOM - ILLNESS .....	831	1295	64.0	59.7	50.0	30.6	40.3	29.0	-	29.9	27.6	36.7	34.9
MIELISAIR.,VAJAAMIEL.- SINNESSJUKDOM PSYKISK EFTERBLIV.-INSANITY,DEBILITY SYNNYTYS - BARNSBÖRD - CHILDBIRTH ..	78	80	3.9	3.6	50.0	3.5	3.0	4.7	-	4.4	2.8	4.4	3.0
SYNNYTYS - BARNSBÖRD - CHILDBIRTH ..	5	34	2.3	3.2	-	0.9	1.5	0.3	-	0.5	0.7	0.8	1.2
INVALIDIT.- INVALIDITET - INVALIDITY PERHESUHTEET - FAMILJEFÖRHÅLLANDEN - FAMILY CONDITIONS .....	21	24	0.6	0.3	-	0.9	1.5	1.3	-	1.2	1.1	1.1	0.9
EPÄSOSIAALINEN ELÄMÄNTAPA - ASOCIALT LEVNADSSÄTT - UNSOCIAL WAY OF LIVING	543	597	6.4	9.8	-	16.6	10.4	8.8	-	10.3	14.8	9.5	13.7
TYÖTTÖMYYS - ARBETSLÖSHET - UNEMPL.	275	307	6.4	4.6	-	14.8	26.9	12.7	-	13.8	12.3	12.3	10.6
MUU SYY - ANNAN ORSAK - OTHER REASON	983	1129	13.2	15.5	-	24.5	14.9	28.3	-	26.8	31.1	24.1	27.5
EI TIETOA - INGA UPPGIFTER - NO INFORMATION .....	206	223	1.6	2.7	-	6.1	1.5	8.6	-	7.8	6.5	6.6	5.6
	9	9	0.3	0.1	-	-	-	0.3	-	0.2	0.1	0.3	0.1

7. AVUNTARPEEN SYYT PERHETYYPIN MUKAAN LUKUMÄÄRINÄ JA PROSENTTEINA, LÄÄNEITTÄIN  
 ORSAKERNA TILL UNDERSTÖDSBEHOVET ENLIGT FAMILJETYP I ANTAL OCH PROCENT, LÄNSVVIS  
 Reasons for assistance according to type of family in numbers and per cent, by provinces

LÄÄNI - LÄN	YKSINÄISIÄ MIEHIÄ ENSAMMA MÄN		NAIMATTOMIA NAISSIA OGIFTA KVINNOR		MUIJA YKSI- NÄISIÄ NAISSIA ANDRA ENSAMMA KVINNOR		AVIOPAREJA GIFTA PAR		YKSINÄISIÄ ALLE 16-VUOTIAITA LAPSIA ENSAMMA UNDER 16-ÅRTIGA BARN	TAPAUKSIA YHTEENSÄ FALL SAMMANLAGT	YHTEENSÄ TAPAUKSIA ILMAN LAPSIA FALL UTAN BARN SAMMANLAGT	YHTEENSÄ TAPAUKSIA LAPSIA HUOL- LETTAVANA - FALL MED BARN SAMMANLAGT
	ILMAN LAPSIA UTAN BARN	LAPSIA HUOLLETTAVANA MED BARN	ILMAN LAPSIA UTAN BARN	LAPSIA HUOLLETTAVANA MED BARN	ILMAN LAPSIA UTAN BARN	LAPSIA HUOLLETTAVANA MED BARN	ILMAN LAPSIA UTAN BARN	LAPSIA HUOLLETTAVANA MED BARN				

KOKO MAA - HELA RIKET - WHOLE COUNTRY

YHTEENSÄ - SUMMA - TOTAL	39553	843	9973	3802	12755	9515	7119	18038	33	101631	69433	32198
VANHUUS - ALDERDOM - OLD AGE	610	1	616	-	2193	7	320	3	-	3750	3739	11
SAIRAUUS - SJUKDOM - ILLNESS	9297	209	3389	608	6637	2073	3523	5320	2	31058	22848	8210
MIELISAIR.,VAJAAMIEL.- SINNESSJUKDOM												
PSYKISK EFTERBLIV.-INSANITY,DEBILITY	1569	10	905	31	422	117	155	300	2	3511	3053	458
SYNNYTYYS - BARNSBÖRD - CHILDBIRTH	-	-	128	278	11	73	54	327	-	871	193	678
INVALIDIT.- INVALIDITET - INVALIDITY	210	9	134	8	61	23	81	127	2	655	488	167
PERHESUITEET - FAMILJEFÖRHÅLLANDEN - FAMILY CONDITIONS	261	147	248	1442	642	3370	216	1865	9	8200	1376	6824
EPÄSOSIAALINEN ELÄMÄNTAPA - ASOCIALT LEVNADSSÄTT - UNSOCIAL WAY OF LIVING	11279	95	588	145	530	513	624	1827	7	15608	13028	2580
TYÖTTÖMYYS - ARBETSLÖSHET - UNEMPL.	13265	272	2401	861	1342	2016	1497	5630	3	27287	18508	8779
MUU SYV - ANNAN ORSAK - OTHER REASON	3008	100	1553	423	887	1313	634	2607	8	10533	6090	4443
EI TIETOA - INGA UPPGIFTER - NO INFORMATION	54	-	11	6	30	10	15	32	-	158	110	48
KAUPUNGIT - STÄDER - URBAN COMMUNES	30826	580	7666	2893	9440	7056	4350	11829	23	74663	52305	22358
VANHUUS - ALDERDOM - OLD AGE	415	1	481	-	1536	2	133	1	-	2569	2565	4
SAIRAUUS - SJUKDOM - ILLNESS	6789	132	2503	419	4855	1466	1811	2908	2	20885	15960	4925
MIELISAIR.,VAJAAMIEL.- SINNESSJUKDOM												
PSYKISK EFTERBLIV.-INSANITY,DEBILITY	922	3	592	19	313	73	68	131	1	2122	1896	226
SYNNYTYYS - BARNSBÖRD - CHILDBIRTH	-	-	111	198	10	57	42	212	-	630	163	467
INVALIDIT.- INVALIDITET - INVALIDITY	97	3	72	5	36	13	30	47	-	303	235	68
PERHESUITEET - FAMILJEFÖRHÅLLANDEN - FAMILY CONDITIONS	204	64	190	1070	351	2152	151	1207	8	5397	904	4493
EPÄSOSIAALINEN ELÄMÄNTAPA - ASOCIALT LEVNADSSÄTT - UNSOCIAL WAY OF LIVING	8810	61	449	99	395	388	392	1166	5	11765	10051	1714
TYÖTTÖMYYS - ARBETSLÖSHET - UNEMPL.	11031	224	2014	714	1163	1704	1167	3953	2	21972	15377	6595
MUU SYV - ANNAN ORSAK - OTHER REASON	2538	92	1247	368	767	1197	552	2190	5	8956	5109	3847
EI TIETOA - INGA UPPGIFTER - NO INFORMATION	20	-	7	1	14	4	4	14	-	64	45	19
MUUT KUHNAT - ANDRA KOMM. - RURAL COMMUNES	8727	263	2307	909	3315	2459	2769	6209	10	26968	17128	9840
VANHUUS - ALDERDOM - OLD AGE	195	-	135	-	657	5	187	2	-	1181	1174	7
SAIRAUUS - SJUKDOM - ILLNESS	2508	77	886	189	1782	607	1712	2412	-	10173	6888	3285
MIELISAIR.,VAJAAMIEL.- SINNESSJUKDOM												
PSYKISK EFTERBLIV.-INSANITY,DEBILITY	647	7	313	12	109	44	87	169	1	1389	1157	232
SYNNYTYYS - BARNSBÖRD - CHILDBIRTH	-	-	17	80	1	16	12	115	-	241	30	211
INVALIDIT.- INVALIDITET - INVALIDITY	113	6	62	3	25	10	51	80	2	352	253	99
PERHESUITEET - FAMILJEFÖRHÅLLANDEN - FAMILY CONDITIONS	57	83	58	372	291	1218	65	658	1	2803	472	2331
EPÄSOSIAALINEN ELÄMÄNTAPA - ASOCIALT LEVNADSSÄTT - UNSOCIAL WAY OF LIVING	2469	34	139	46	135	125	232	661	2	3843	2977	866
TYÖTTÖMYYS - ARBETSLÖSHET - UNEMPL.	2234	48	387	147	179	312	330	1677	1	5315	3131	2184
MUU SYV - ANNAN ORSAK - OTHER REASON	470	8	306	55	120	116	82	417	3	1577	981	596
EI TIETOA - INGA UPPGIFTER - NO INFORMATION	34	-	4	5	16	6	11	18	-	94	65	29
UUDENMAAN LÄÄNI - NYLANDS LÄN												
YHTEENSÄ - SUMMA - TOTAL	12917	251	3264	1078	4463	2400	1492	3936	5	29806	22141	7665
VANHUUS - ALDERDOM - OLD AGE	359	-	412	-	1182	1	99	-	-	2053	2052	1
SAIRAUUS - SJUKDOM - ILLNESS	3324	50	1219	129	2225	500	647	889	-	8983	7415	1568
MIELISAIR.,VAJAAMIEL.- SINNESSJUKDOM												
PSYKISK EFTERBLIV.-INSANITY,DEBILITY	399	1	307	10	143	26	30	46	-	962	879	83
SYNNYTYYS - BARNSBÖRD - CHILDBIRTH	-	-	44	74	3	27	14	67	-	229	61	168
INVALIDIT.- INVALIDITET - INVALIDITY	47	3	41	3	8	6	11	21	1	141	108	33
PERHESUITEET - FAMILJEFÖRHÅLLANDEN - FAMILY CONDITIONS	30	27	52	487	76	629	45	394	-	1740	203	1537
EPÄSOSIAALINEN ELÄMÄNTAPA - ASOCIALT LEVNADSSÄTT - UNSOCIAL WAY OF LIVING	3507	24	131	33	179	207	161	516	-	4758	3978	780
TYÖTTÖMYYS - ARBETSLÖSHET - UNEMPL.	3729	93	502	163	314	361	283	986	1	6432	4829	1603
MUU SYV - ANNAN ORSAK - OTHER REASON	1517	53	554	179	320	641	200	1011	3	4478	2594	1884
EI TIETOA - INGA UPPGIFTER - NO INFORMATION	5	-	2	-	13	2	2	6	-	30	22	8

LÄÄNI - LÄN	EDELLINEN VUOSI FÖREGÅENDE ÅR		YKSINÄISIÄ MIEHIÄ ENSAMMA MÄN		NAIMATTOMIA NAISIA OGIFTA KVINNOR		MUJITA YKSI- NÄISIÄ NAISIA ANDRA ENSAMMA KVINNOR		AVIOPAREJA GIFTA PAR		YKSINÄISIÄ ALLE 16-VUOTIAITA LAPSLA ENSAMMA UNDER 16-ÅRIGA BARN	TAPAIKSLA YHTEENSÄ FALL SAMMANLAGT	YHTEENSÄ TAPAIKSLA ILMAN LAPSLA FALL UTAN BARN SAMMANLAGT	YHTEENSÄ TAPAIKSLA LAPSLA HOLLETTAVANA - FALL MED BARN SAMMANLAGT
	YHTEENSÄ TAPAIKSLA ILMAN LAPSLA FALL UTAN BARN SAMMANLAGT	YHTEENSÄ TAPAIKSLA LAPSLA HOLLETTAVANA - FALL MED BARN SAMMANLAGT	ILMAN LAPSLA UTAN BARN	LAPSLA HOLLETTAVANA MED BARN	ILMAN LAPSLA UTAN BARN	LAPSLA HOLLETTAVANA MED BARN	ILMAN LAPSLA UTAN BARN	LAPSLA HOLLETTAVANA MED BARN	ILMAN LAPSLA UTAN BARN	LAPSLA HOLLETTAVANA MED BARN				

## KOKO MAA - HELA RIKET - WHOLE COUNTRY

YHTEENSÄ - SUMMA - TOTAL	73118	34578	100.0	100.0	100.0	100.0	100.0	100.0	100.0	100.0	100.0	100.0	100.0	100.0
VANHUUS - ALDERDOM - OLD AGE	3966	16	1.5	0.1	6.2	-	17.2	0.1	4.5	0.0	-	3.7	5.4	0.0
SAIRAUUS - SJUKDOM - ILLNESS	24647	8858	23.5	24.8	34.0	16.0	52.0	21.8	49.5	29.5	6.1	30.6	32.9	25.5
MIELISAIR., VAJAAMIEL. - SINNESSJUKDOM PSYKISK EFTERBLIV.-INSANITY, DEBILITY	2920	392	4.0	1.2	9.1	0.8	3.3	1.2	2.2	1.7	6.1	3.5	4.4	1.4
SYNNYTYS - BARNSBÖRD - CHILDBIRTH	177	689	-	-	1.3	7.3	0.1	0.8	0.8	1.8	-	0.9	0.3	2.1
INVALIDIT. - INVALIDITET - INVALIDITY	551	163	0.5	1.1	1.3	0.2	0.5	0.2	1.1	0.7	6.1	0.6	0.7	0.5
PERHESUHTEET - FAMILJEFÖRHÅLLANDEN - FAMILY CONDITIONS	1353	6787	0.7	17.4	2.5	37.9	5.0	35.4	3.0	10.3	27.3	8.1	2.0	21.2
EPÄSOSIAALINEN ELÄMÄNTAPA - ASOCIALT LEVNADSSÄTT - UNSOCIAL WAY OF LIVING	12566	2704	28.5	11.3	5.9	3.8	4.2	5.4	8.8	10.1	21.2	15.4	18.8	8.0
TYÖTTÖMYYS - ARBETSLÖSHET - UNEMPL.	21181	10962	33.5	32.3	24.1	22.6	10.5	21.2	21.0	31.2	9.1	26.8	26.7	27.3
MUU SYY - ANNAN ORSAK - OTHER REASON	5669	3952	7.6	11.9	15.6	11.1	7.0	13.8	8.9	14.5	24.2	10.4	8.8	13.8
EI TIETOA - INGA UPPGIFTER - NO INFORMATION	88	55	0.1	-	0.1	0.2	0.2	0.1	0.2	0.2	-	0.2	0.2	0.1
KAUPUNGIT - STÄDER - URBAN COMMUNES	55242	23756	100.0	100.0	100.0	100.0	100.0	100.0	100.0	100.0	100.0	100.0	100.0	100.0
VANHUUS - ALDERDOM - OLD AGE	2755	6	1.3	0.2	6.3	-	16.3	0.0	3.1	0.0	-	3.4	4.9	0.0
SAIRAUUS - SJUKDOM - ILLNESS	16832	5173	22.0	22.8	32.7	14.5	51.4	20.8	41.6	24.6	8.7	28.0	30.5	22.0
MIELISAIR., VAJAAMIEL. - SINNESSJUKDOM PSYKISK EFTERBLIV.-INSANITY, DEBILITY	1882	203	3.0	0.5	7.7	0.7	3.3	1.0	1.6	1.1	4.3	2.8	3.6	1.0
SYNNYTYS - BARNSBÖRD - CHILDBIRTH	145	491	-	-	1.4	6.8	0.1	0.8	1.0	1.8	-	0.8	0.3	2.1
INVALIDIT. - INVALIDITET - INVALIDITY	287	70	0.3	0.5	0.9	0.2	0.4	0.2	0.7	0.4	-	0.4	0.4	0.3
PERHESUHTEET - FAMILJEFÖRHÅLLANDEN - FAMILY CONDITIONS	918	4414	0.7	11.0	2.5	37.0	3.7	30.5	3.5	10.2	34.8	7.2	1.7	20.1
EPÄSOSIAALINEN ELÄMÄNTAPA - ASOCIALT LEVNADSSÄTT - UNSOCIAL WAY OF LIVING	9881	1798	28.6	10.5	5.9	3.4	4.2	5.5	9.0	9.9	21.7	15.8	19.2	7.7
TYÖTTÖMYYS - ARBETSLÖSHET - UNEMPL.	17771	8133	35.8	38.6	26.3	24.7	12.3	24.1	26.8	33.4	8.7	29.4	29.4	29.5
MUU SYY - ANNAN ORSAK - OTHER REASON	4725	3438	8.2	15.9	16.3	12.7	8.1	17.0	12.7	18.5	21.7	12.0	9.8	17.2
EI TIETOA - INGA UPPGIFTER - NO INFORMATION	46	30	0.1	-	0.1	0.0	0.1	0.1	0.1	0.1	-	0.1	0.1	0.1
MUUT KUNNAT - ANDRA KOMM. - RURAL COMMUNES	17876	10822	100.0	100.0	100.0	100.0	100.0	100.0	100.0	100.0	100.0	100.0	100.0	100.0
VANHUUS - ALDERDOM - OLD AGE	1211	10	2.2	-	5.9	-	19.8	0.2	6.8	0.0	-	4.4	6.9	0.1
SAIRAUUS - SJUKDOM - ILLNESS	7815	3685	28.7	29.3	38.4	20.8	53.8	24.7	61.8	38.8	-	37.7	40.2	33.4
MIELISAIR., VAJAAMIEL. - SINNESSJUKDOM PSYKISK EFTERBLIV.-INSANITY, DEBILITY	1038	189	7.4	2.7	13.6	1.3	3.3	1.8	3.1	2.7	10.0	5.2	6.8	2.4
SYNNYTYS - BARNSBÖRD - CHILDBIRTH	32	198	-	-	0.7	8.8	0.0	0.7	0.4	1.9	-	0.9	0.2	2.1
INVALIDIT. - INVALIDITET - INVALIDITY	264	93	1.3	2.3	2.7	0.3	0.8	0.4	1.8	1.3	20.0	1.3	1.5	1.0
PERHESUHTEET - FAMILJEFÖRHÅLLANDEN - FAMILY CONDITIONS	435	2373	0.7	31.6	2.5	40.9	8.8	49.5	2.3	10.6	10.0	10.4	2.8	23.7
EPÄSOSIAALINEN ELÄMÄNTAPA - ASOCIALT LEVNADSSÄTT - UNSOCIAL WAY OF LIVING	2685	906	28.3	12.9	6.0	5.1	4.1	5.1	8.4	10.6	20.0	14.3	17.4	8.8
TYÖTTÖMYYS - ARBETSLÖSHET - UNEMPL.	3410	2829	25.6	18.3	16.8	16.2	5.4	12.7	11.9	27.0	10.0	19.7	18.3	22.2
MUU SYY - ANNAN ORSAK - OTHER REASON	944	514	5.4	3.0	13.3	6.1	3.6	4.7	3.0	6.7	30.0	5.8	5.7	6.1
EI TIETOA - INGA UPPGIFTER - NO INFORMATION	42	25	0.4	-	0.2	0.6	0.5	0.2	0.4	0.3	-	0.3	0.4	0.3
UUDENMAAN LÄÄNI - NYLANDS LÄN	24034	8338	100.0	100.0	100.0	100.0	100.0	100.0	100.0	100.0	100.0	100.0	100.0	100.0
VANHUUS - ALDERDOM - OLD AGE	2136	2	2.8	-	12.6	-	26.5	0.0	6.6	-	-	6.9	9.3	0.0
SAIRAUUS - SJUKDOM - ILLNESS	7517	1611	25.7	19.9	37.3	12.0	49.9	20.8	43.4	22.6	-	30.1	33.5	20.5
MIELISAIR., VAJAAMIEL. - SINNESSJUKDOM PSYKISK EFTERBLIV.-INSANITY, DEBILITY	871	82	3.1	0.4	9.4	0.9	3.2	1.1	2.0	1.2	-	3.2	4.0	1.1
SYNNYTYS - BARNSBÖRD - CHILDBIRTH	47	186	-	-	1.3	6.9	0.1	1.1	0.9	1.7	-	0.8	0.3	2.2
INVALIDIT. - INVALIDITET - INVALIDITY	127	26	0.4	1.2	1.3	0.3	0.2	0.3	0.7	0.5	20.0	0.5	0.5	0.4
PERHESUHTEET - FAMILJEFÖRHÅLLANDEN - FAMILY CONDITIONS	194	1521	0.2	10.8	1.6	45.2	1.7	26.2	3.0	10.0	-	5.8	0.9	20.1
EPÄSOSIAALINEN ELÄMÄNTAPA - ASOCIALT LEVNADSSÄTT - UNSOCIAL WAY OF LIVING	3992	836	27.2	9.6	4.0	3.1	4.0	8.6	10.8	13.1	-	16.0	18.0	10.2
TYÖTTÖMYYS - ARBETSLÖSHET - UNEMPL.	6817	2384	28.9	37.1	15.4	15.1	7.0	15.0	19.0	25.1	20.0	21.6	21.8	20.9
MUU SYY - ANNAN ORSAK - OTHER REASON	2328	1684	11.7	21.1	17.0	16.6	7.2	26.7	13.4	25.7	60.0	15.0	11.7	24.6
EI TIETOA - INGA UPPGIFTER - NO INFORMATION	5	6	0.0	-	0.1	-	0.3	0.1	0.1	0.2	-	0.1	0.1	0.1

## 7. JATK. - FORTS. - CONT.

LÄÄNI - LÄN	YKSINÄISIÄ MIEHIÄ ENSAMMA MÄN		NAIMATTOMIA NAISIA OGIFTA KVINNOR		MUITA YKSI-NÄISIÄ NAISIA ANDRA ENSAMMA KVINNOR		AVIOPAREJA GIFTA PAR		YKSINÄISIÄ ALLE 16-VUOTIAITA LAPSIA ENSAMMA UNDER 16-ÅRIGA BARN	TAPAUKSIA YHTEENSÄ FALL SAMMANLAGT	YHTEENSÄ TAPAUKSIA ILMAN LAPSIA FALL UTAN BARN SAMMANLAGT	YHTEENSÄ TAPAUKSIA LAPSIA HUOLLETTAVANA - FALL MED BARN SAMMANLAGT
	ILMAN LAPSIA UTAN BARN	LAPSIA HUOLLETTAVANA MED BARN	ILMAN LAPSIA UTAN BARN	LAPSIA HUOLLETTAVANA MED BARN	ILMAN LAPSIA UTAN BARN	LAPSIA HUOLLETTAVANA MED BARN	ILMAN LAPSIA UTAN BARN	LAPSIA HUOLLETTAVANA MED BARN				
AVUNTARPEEN SYY ORSAKEN TILL UNDERSTÖDSBEHOVET	LUKUMÄÄRÄ - ANTAL											
KAUPUNGIT - STÄDER - URBAN COMMUNES .....	11758	214	2981	967	4043	2053	1184	3258	4	26462	19970	6492
VANHUUS - ALDERDOM - OLD AGE .....	320	-	379	-	1067	-	81	-	-	1847	1847	-
SAIRAUS - SJUKDOM - ILLNESS .....	3108	42	1126	107	2009	417	476	680	-	7965	6719	1246
MIELISAIR.,VAJAAMIEL.- SINNESSJUKDOM PSYKISK EFTERBLIV.-INSANITY,DEBILITY	317	-	269	9	134	22	24	30	-	805	744	61
SYNNYTYS - BARNSBÖRD - CHILDBIRTH ..	-	-	41	66	3	22	14	54	-	200	58	142
INVALIDIT.- INVALIDITET - INVALIDITY PERHESUHTEET - FAMILJEFÖRHÅLLANDEN - FAMILY CONDITIONS .....	40	3	34	2	7	5	4	11	-	106	85	21
EPÄSOSIAALINEN ELÄMÄNTAPA - ASOCIALT LEVNADSSÄTT - UNSOCIAL WAY OF LIVING	18	15	47	455	57	464	35	314	-	1405	157	1248
TYÖTTÖMYYS - ARBETSLÖSHET - UNEMPL.	3180	17	127	27	164	197	131	445	-	4288	3602	686
MUU SYY - ANNAN ORSAK - OTHER REASON	3329	85	443	131	292	309	229	786	1	5605	4294	1311
EI TIETOA - INGA UPPGIFTER - NO INFORMATION .....	1444	52	513	170	301	617	189	933	3	4222	2450	1772
SIITÄ - DÄRAV - OF WHICH HELSINKI - HELSINGFORS .....	2	-	2	-	9	-	1	5	-	19	14	5
7976	113	2118	553	2974	1013	519	1114	3	16383	13590	2793	
VANHUUS - ALDERDOM - OLD AGE .....	278	-	344	-	909	-	59	-	-	1590	1590	-
SAIRAUS - SJUKDOM - ILLNESS .....	2270	19	874	45	1514	205	256	209	-	5392	4914	478
MIELISAIR.,VAJAAMIEL.- SINNESSJUKDOM PSYKISK EFTERBLIV.-INSANITY,DEBILITY	201	-	200	1	89	5	12	1	-	509	502	7
SYNNYTYS - BARNSBÖRD - CHILDBIRTH ..	-	-	31	55	2	17	6	14	-	125	39	86
INVALIDIT.- INVALIDITET - INVALIDITY PERHESUHTEET - FAMILJEFÖRHÅLLANDEN - FAMILY CONDITIONS .....	28	2	25	2	6	-	-	3	-	66	59	7
EPÄSOSIAALINEN ELÄMÄNTAPA - ASOCIALT LEVNADSSÄTT - UNSOCIAL WAY OF LIVING	2	2	6	282	11	91	13	59	-	466	32	434
TYÖTTÖMYYS - ARBETSLÖSHET - UNEMPL.	2290	11	94	19	107	165	44	200	-	2930	2535	395
MUU SYY - ANNAN ORSAK - OTHER REASON	1805	48	201	48	140	112	65	209	-	2628	2211	417
EI TIETOA - INGA UPPGIFTER - NO INFORMATION .....	1102	31	343	101	196	418	64	419	3	2677	1708	969
MUUT KUNNAT - ANDRA KOMM. - RURAL COMMUNES .....	-	-	-	-	-	-	-	-	-	-	-	-
1159	37	283	111	420	347	308	678	1	3344	2171	1173	
VANHUUS - ALDERDOM - OLD AGE .....	39	-	33	-	115	1	18	-	-	206	205	1
SAIRAUS - SJUKDOM - ILLNESS .....	216	8	93	22	216	83	171	209	-	1018	696	322
MIELISAIR.,VAJAAMIEL.- SINNESSJUKDOM PSYKISK EFTERBLIV.-INSANITY,DEBILITY	82	1	38	1	9	4	6	16	-	157	135	22
SYNNYTYS - BARNSBÖRD - CHILDBIRTH ..	-	-	3	8	-	5	-	13	-	29	3	26
INVALIDIT.- INVALIDITET - INVALIDITY PERHESUHTEET - FAMILJEFÖRHÅLLANDEN - FAMILY CONDITIONS .....	7	-	7	1	1	7	10	1	1	35	23	12.
EPÄSOSIAALINEN ELÄMÄNTAPA - ASOCIALT LEVNADSSÄTT - UNSOCIAL WAY OF LIVING	12	12	5	32	19	165	10	80	-	335	46	289
TYÖTTÖMYYS - ARBETSLÖSHET - UNEMPL.	327	7	4	6	15	10	30	71	-	470	376	94
MUU SYY - ANNAN ORSAK - OTHER REASON	400	8	59	32	22	52	54	200	-	827	535	292
EI TIETOA - INGA UPPGIFTER - NO INFORMATION .....	73	1	41	9	19	24	11	78	-	256	144	112
3	-	-	-	4	2	1	1	-	11	8	3	
TURUN JA PORIN LÄÄNI - ÅBO OCH BJÖRNEBORGS LÄN												
YHTEENSÄ - SUMMA - TOTAL .....	4957	113	1160	544	1535	1423	869	2349	4	12954	8525	4429
VANHUUS - ALDERDOM - OLD AGE .....	45	-	48	-	184	2	32	1	-	312	309	3
SAIRAUS - SJUKDOM - ILLNESS .....	939	34	387	84	812	289	424	681	1	3651	2563	1088
MIELISAIR.,VAJAAMIEL.- SINNESSJUKDOM PSYKISK EFTERBLIV.-INSANITY,DEBILITY	157	2	102	4	47	18	22	41	-	393	328	65
SYNNYTYS - BARNSBÖRD - CHILDBIRTH ..	-	-	13	31	5	9	3	41	-	102	21	81
INVALIDIT.- INVALIDITET - INVALIDITY PERHESUHTEET - FAMILJEFÖRHÅLLANDEN - FAMILY CONDITIONS .....	27	1	26	-	12	8	12	12	-	98	77	21
EPÄSOSIAALINEN ELÄMÄNTAPA - ASOCIALT LEVNADSSÄTT - UNSOCIAL WAY OF LIVING	90	20	49	196	106	569	44	262	2	1338	291	1047
TYÖTTÖMYYS - ARBETSLÖSHET - UNEMPL.	1721	11	69	20	73	84	94	223	-	2295	1957	338
MUU SYY - ANNAN ORSAK - OTHER REASON	1767	37	365	162	233	356	189	826	1	3936	2555	1381
EI TIETOA - INGA UPPGIFTER - NO INFORMATION .....	197	8	100	46	59	86	47	251	-	794	403	391
14	-	1	1	4	2	2	11	-	35	21	14	

LÄÄNI - LÄN	EDELLINEN VUOSI FÖREGÅENDE ÅR		YKSIÄNÄISIÄ MIEHIÄ ENSAMMA MÄN		NAIMATTOMIA NAISIA OGIFTA KVINNOR		MUITA YKSI- NÄISIÄ NAISIA ANDRA ENSAMMA KVINNOR		AVIOPAREJA GIFTA PAR		YKSIÄNÄISIÄ ALLE 16-VUOTIAITA LAPSLIA ENSAMMA UNDER 16-ÅRIGA BARN	Yhteensä Fall Sammanlagt	Yhteensä Fall Utan Barn Sammanlagt	Yhteensä Fall Utan Barn Sammanlagt
	Yhteensä Lapsia Fall Utan Barn Sammanlagt	Yhteensä Lapsia Fall Utan Barn Med Barn Sammanlagt	Ilman Lapsia Utan Barn	Lapsia Huollettavana Med Barn	Ilman Lapsia Utan Barn	Lapsia Huollettavana Med Barn	Ilman Lapsia Utan Barn	Lapsia Huollettavana Med Barn	Ilman Lapsia Utan Barn	Lapsia Huollettavana Med Barn				

AVUNTARPEEN SYY  
ORSAKEN TILL UNDERSTÖDSBEHOVET

KAUPUNGIT - STÄDER - URBAN COMMUNES.....	21758	6990	100.0	100.0	100.0	100.0	100.0	100.0	100.0	100.0	100.0	100.0	100.0	100.0	100.0
VANHUUS - ALDERDOM - OLD AGE .....	1911	2	2.7	-	12.7	-	26.4	-	6.8	-	-	7.0	9.2	-	-
SAIRAUS - SJUKDOM - ILLNESS .....	6763	1246	26.4	19.6	37.8	11.1	49.7	20.3	40.2	20.9	-	30.1	33.6	19.2	-
MIELISAIR.,VAJAAMIEL.- SINNESSJUKDOM PSYKISK EFTERBLIV.-INSANITY,DEBILITY	743	60	2.7	-	9.0	0.9	3.3	1.1	2.0	0.9	-	3.0	3.7	0.9	-
SYNNYTYIS - BARNSBÖRD - CHILDBIRTH ..	39	154	-	-	1.4	6.8	0.1	1.1	1.2	1.7	-	0.8	0.3	2.2	-
INVALIDIT.- INVALIDITET - INVALIDITY PERHESUHTEET - FAMILJEFÖRHÅLLANDEN - FAMILY CONDITIONS .....	108	15	0.3	1.4	1.1	0.2	0.2	0.2	0.3	0.3	-	0.4	0.4	0.3	-
EPÄSOSIAALINEN ELÄMÄNTAPA - ASOCIALT LEVNADSSÄTT - UNSOCIAL WAY OF LIVING	162	1216	0.2	7.0	1.6	47.1	1.4	22.6	3.0	9.6	-	5.3	0.8	19.2	-
TYÖTTÖMYYS - ARBETSLÖSHET - UNEMPL.	3648	708	27.0	7.9	4.3	2.8	4.1	9.6	11.1	13.7	-	16.2	18.0	10.6	-
MUU SYY - ANNAN ORSAK - OTHER REASON	6146	1975	28.3	39.7	14.9	13.5	7.2	15.1	19.3	24.1	25.0	21.2	21.5	20.2	-
EI TIETOA - INGA UPPGIFTER - NO INFORMATION .....	2236	1610	12.3	24.3	17.2	17.6	7.4	30.1	16.0	28.6	75.0	16.0	12.3	27.3	-
SIITÄ - DÄRAV - OF WHICH HELSINKI - HELSINGFORS .....	2	4	0.0	-	0.1	-	0.2	-	0.1	0.2	-	0.1	0.1	0.1	-
21758	6990	100.0	100.0	100.0	100.0	100.0	100.0	100.0	100.0	100.0	100.0	100.0	100.0	100.0	100.0
VANHUUS - ALDERDOM - OLD AGE .....	1579	1	3.5	-	16.2	-	30.6	-	11.4	-	-	9.7	11.7	-	-
SAIRAUS - SJUKDOM - ILLNESS .....	4829	522	28.5	16.8	41.3	8.1	50.9	20.2	49.3	18.8	-	32.9	36.2	17.1	-
MIELISAIR.,VAJAAMIEL.- SINNESSJUKDOM PSYKISK EFTERBLIV.-INSANITY,DEBILITY	517	7	2.5	-	9.4	0.2	3.0	0.5	2.3	0.1	-	3.1	3.7	0.3	-
SYNNYTYIS - BARNSBÖRD - CHILDBIRTH ..	35	109	-	-	1.5	9.9	0.1	1.7	1.2	1.3	-	0.8	0.3	3.1	-
INVALIDIT.- INVALIDITET - INVALIDITY PERHESUHTEET - FAMILJEFÖRHÅLLANDEN - FAMILY CONDITIONS .....	75	2	0.4	1.8	1.2	0.4	0.2	-	-	0.3	-	0.4	0.4	0.3	-
EPÄSOSIAALINEN ELÄMÄNTAPA - ASOCIALT LEVNADSSÄTT - UNSOCIAL WAY OF LIVING	34	435	0.0	1.8	0.3	51.0	0.4	9.0	2.5	5.3	-	2.8	0.2	15.5	-
TYÖTTÖMYYS - ARBETSLÖSHET - UNEMPL.	2646	423	28.7	9.7	4.4	3.4	3.6	16.3	8.5	18.0	-	17.9	18.7	14.1	-
MUU SYY - ANNAN ORSAK - OTHER REASON	3503	688	22.6	42.5	9.5	8.7	4.7	11.1	12.5	18.8	-	16.0	16.3	14.9	-
EI TIETOA - INGA UPPGIFTER - NO INFORMATION .....	1633	976	13.8	27.4	16.2	18.3	6.6	41.3	12.3	37.6	100.0	16.3	12.6	34.7	-
MUUT KUNNAT - ANDRA KOMM. - RURAL COMMUNES.....	2276	1348	100.0	100.0	100.0	100.0	100.0	100.0	100.0	100.0	100.0	100.0	100.0	100.0	100.0
VANHUUS - ALDERDOM - OLD AGE .....	225	-	3.4	-	11.7	-	27.4	0.3	5.8	-	-	6.2	9.4	0.1	-
SAIRAUS - SJUKDOM - ILLNESS .....	754	365	18.6	21.6	32.9	19.8	51.4	23.9	55.5	30.8	-	30.4	32.1	27.5	-
MIELISAIR.,VAJAAMIEL.- SINNESSJUKDOM PSYKISK EFTERBLIV.-INSANITY,DEBILITY	128	22	7.1	2.7	13.4	0.9	2.1	1.2	1.9	2.4	-	4.7	6.2	1.9	-
SYNNYTYIS - BARNSBÖRD - CHILDBIRTH ..	8	32	-	-	1.1	7.2	-	1.4	-	1.9	-	0.9	0.1	2.2	-
INVALIDIT.- INVALIDITET - INVALIDITY PERHESUHTEET - FAMILJEFÖRHÅLLANDEN - FAMILY CONDITIONS .....	19	11	0.6	-	2.5	0.9	0.2	0.3	2.3	1.5	100.0	1.0	1.1	1.0	-
EPÄSOSIAALINEN ELÄMÄNTAPA - ASOCIALT LEVNADSSÄTT - UNSOCIAL WAY OF LIVING	32	305	1.0	32.4	1.8	28.8	4.5	47.6	3.2	11.8	-	10.0	2.1	24.6	-
TYÖTTÖMYYS - ARBETSLÖSHET - UNEMPL.	344	128	28.2	18.9	1.4	5.4	3.6	2.9	9.7	10.5	-	14.1	17.3	8.0	-
MUU SYY - ANNAN ORSAK - OTHER REASON	671	409	34.5	21.6	20.8	28.8	5.2	15.0	17.5	29.5	-	24.7	24.6	24.9	-
EI TIETOA - INGA UPPGIFTER - NO INFORMATION .....	92	74	6.3	2.7	14.5	8.1	4.5	6.9	3.6	11.5	-	7.7	6.6	9.5	-
TURUN JA PORIN LÄÄNI - ÅBO OCH BJÖRNEBORG'S LÄN	9606	4835	100.0	100.0	100.0	100.0	100.0	100.0	100.0	100.0	100.0	100.0	100.0	100.0	100.0
Yhteensä - SUMMA - TOTAL .....	9606	4835	100.0	100.0	100.0	100.0	100.0	100.0	100.0	100.0	100.0	100.0	100.0	100.0	100.0
VANHUUS - ALDERDOM - OLD AGE .....	439	3	0.9	-	4.1	-	12.0	0.1	3.7	0.0	-	2.4	3.6	0.1	-
SAIRAUS - SJUKDOM - ILLNESS .....	3066	1137	18.9	30.1	33.4	15.4	52.9	20.3	48.8	29.0	25.0	28.2	30.1	24.6	-
MIELISAIR.,VAJAAMIEL.- SINNESSJUKDOM PSYKISK EFTERBLIV.-INSANITY,DEBILITY	339	47	3.2	1.8	8.8	0.7	3.1	1.3	2.5	1.7	-	3.0	3.8	1.5	-
SYNNYTYIS - BARNSBÖRD - CHILDBIRTH ..	26	73	-	-	1.1	5.7	0.3	0.6	0.3	1.7	-	0.8	0.2	1.8	-
INVALIDIT.- INVALIDITET - INVALIDITY PERHESUHTEET - FAMILJEFÖRHÅLLANDEN - FAMILY CONDITIONS .....	81	19	0.5	0.9	2.2	-	0.8	0.6	1.4	0.5	-	0.8	0.9	0.5	-
EPÄSOSIAALINEN ELÄMÄNTAPA - ASOCIALT LEVNADSSÄTT - UNSOCIAL WAY OF LIVING	267	1079	1.8	17.7	4.2	36.0	6.9	40.0	5.1	11.2	50.0	10.3	3.4	23.6	-
TYÖTTÖMYYS - ARBETSLÖSHET - UNEMPL.	1912	370	34.7	9.7	5.9	3.7	4.8	5.9	10.8	9.5	-	17.7	23.0	7.6	-
MUU SYY - ANNAN ORSAK - OTHER REASON	2960	1673	35.6	32.7	31.5	29.8	15.2	25.0	21.7	35.2	25.0	30.4	30.0	31.2	-
EI TIETOA - INGA UPPGIFTER - NO INFORMATION .....	485	417	4.0	7.1	8.6	8.5	3.8	6.0	5.4	10.7	-	6.1	4.7	8.8	-
9606	4835	100.0	100.0	100.0	100.0	100.0	100.0	100.0	100.0	100.0	100.0	100.0	100.0	100.0	100.0
31	17	0.3	-	0.1	0.2	0.3	0.1	0.2	0.5	-	-	0.3	0.2	0.3	-

7. JATK. - FORTS. - CONT.

LÄÄNI - LÄN	YKSINÄISIÄ MIEHIÄ ENSAMMA MÄN		NAIMATTOMIA NAISSIA OGIFTA KVINNOR		MUIJA YKSI-NÄISIÄ NAISSIA ANDRA ENSAMMA KVINNOR		AVIOPAREJA GIFTA PAR		YKSINÄISIÄ ALLE 16-VUOTIAITA LAPSSIA ENSAMMA UNDER 16-ÅRTIGA BARN	TAPAIKUSIA YHTEENSÄ FALL - SAMMANLAGT	YHTEENSÄ TAPAIKUSIA ILMAN LAPSSIA FALL UTAN BARN SAMMANLAGT	YHTEENSÄ TAPAIKUSIA LAPSSIA HUOLLETTAVANA - FALL MED BARN SAMMANLAGT
	ILMAN LAPSSIA UTAN BARN	LAPSSIA HUOLLETTAVANA MED BARN	ILMAN LAPSSIA UTAN BARN	LAPSSIA HUOLLETTAVANA MED BARN	ILMAN LAPSSIA UTAN BARN	LAPSSIA HUOLLETTAVANA MED BARN	ILMAN LAPSSIA UTAN BARN	LAPSSIA HUOLLETTAVANA MED BARN				
AVUNTARPEEN SYY ORSAKEN TILL UNDERSTÖDSBEHOVET	LUKUMÄÄRÄ - ANTAL											
KAUPUNGIT - STÄDER - URBAN COMMUNES .....	4223	76	908	464	1206	1184	603	1727	3	10394	6943	3451
VANHUUS - ÄLDERDOM - OLD AGE .....	20	-	30	-	112	1	13	1	-	177	175	2
SAIRAUS - SJUKDOM - ILLNESS .....	712	24	286	66	641	232	265	449	1	2676	1905	771
MIELISAIR.,VAJAAMIEL.- SINNESSJUKDOM PSYKISK EFTERBLIV.-INSANITY,DEBILITY SYNNYTY - BARNSBÖRD - CHILDBIRTH ..	105	1	64	1	38	13	14	18	-	254	221	33
INVALIDIT.- INVALIDITET - INVALIDITY PERHESUITEET - FAMILJEFÖRHÄLLANDEN - FAMILY CONDITIONS .....	14	-	13	24	4	7	1	35	-	84	18	66
EPÄSOSIAALINEN ELÄMÄNTAPA - ASOCIALT LEVNADSSÄTT - UNSOCIAL WAY OF LIVING	80	9	45	162	85	458	39	191	1	1070	250	820
TYÖTTÖMYYS - ARBETSLÖSHET - UNEMPL.	1515	6	53	17	60	61	70	156	-	1938	1698	240
MUU SYY - ANNAN ORSAK - OTHER REASON	1612	29	330	152	205	326	152	650	1	3457	2300	1157
EI TIETOA - INGA UPPGIFTER - NO INFORMATION .....	162	7	77	42	50	79	43	215	-	675	332	343
KAUPUNGIT - STÄDER - URBAN COMMUNES .....	3	-	-	-	2	1	-	4	-	10	5	5
MUUT KUNNAT - ANDRA KOMM. - RURAL COMMUNES .....	734	37	252	80	329	239	266	622	1	2560	1582	978
VANHUUS - ÄLDERDOM - OLD AGE .....	25	-	18	-	72	1	19	-	-	135	134	1
SAIRAUS - SJUKDOM - ILLNESS .....	227	10	101	18	171	57	159	232	-	975	658	317
MIELISAIR.,VAJAAMIEL.- SINNESSJUKDOM PSYKISK EFTERBLIV.-INSANITY,DEBILITY SYNNYTY - BARNSBÖRD - CHILDBIRTH ..	52	1	38	3	9	5	8	23	-	139	107	32
INVALIDIT.- INVALIDITET - INVALIDITY PERHESUITEET - FAMILJEFÖRHÄLLANDEN - FAMILY CONDITIONS .....	-	-	-	7	1	2	2	6	-	18	3	15
EPÄSOSIAALINEN ELÄMÄNTAPA - ASOCIALT LEVNADSSÄTT - UNSOCIAL WAY OF LIVING	13	1	16	-	3	2	6	4	-	45	38	7
TYÖTTÖMYYS - ARBETSLÖSHET - UNEMPL.	10	11	4	34	21	111	5	71	1	268	41	227
MUU SYY - ANNAN ORSAK - OTHER REASON	206	5	16	3	13	23	24	67	-	357	259	98
EI TIETOA - INGA UPPGIFTER - NO INFORMATION .....	155	8	35	10	28	30	37	176	-	479	255	224
KAUPUNGIT - STÄDER - URBAN COMMUNES .....	35	1	23	4	9	7	4	36	-	119	71	48
MUUT KUNNAT - ANDRA KOMM. - RURAL COMMUNES .....	11	-	1	1	2	1	2	7	-	25	16	9
AHVENANMAA - ÅLAND												
YHTEENSÄ - SUMMA - TOTAL .....	130	2	29	11	35	20	6	16	2	251	202	49
VANHUUS - ÄLDERDOM - OLD AGE .....	6	-	3	-	10	-	-	-	-	19	19	-
SAIRAUS - SJUKDOM - ILLNESS .....	13	1	6	-	14	3	3	4	-	44	36	8
MIELISAIR.,VAJAAMIEL.- SINNESSJUKDOM PSYKISK EFTERBLIV.-INSANITY,DEBILITY SYNNYTY - BARNSBÖRD - CHILDBIRTH ..	7	-	2	-	3	1	-	1	-	14	12	2
INVALIDIT.- INVALIDITET - INVALIDITY PERHESUITEET - FAMILJEFÖRHÄLLANDEN - FAMILY CONDITIONS .....	-	-	-	1	-	-	-	-	-	1	-	1
EPÄSOSIAALINEN ELÄMÄNTAPA - ASOCIALT LEVNADSSÄTT - UNSOCIAL WAY OF LIVING	1	-	1	-	-	-	-	-	-	2	2	-
TYÖTTÖMYYS - ARBETSLÖSHET - UNEMPL.	1	1	2	4	1	13	1	3	-	26	5	21
MUU SYY - ANNAN ORSAK - OTHER REASON	88	-	8	1	2	-	2	3	2	106	102	4
EI TIETOA - INGA UPPGIFTER - NO INFORMATION .....	8	-	1	1	2	-	-	2	-	14	11	3
KAUPUNGIT - STÄDER - URBAN COMMUNES .....	6	-	6	4	3	3	-	3	-	25	15	10
MUUT KUNNAT - ANDRA KOMM. - RURAL COMMUNES .....	-	-	-	-	-	-	-	-	-	-	-	-
YHTEENSÄ - SUMMA - TOTAL .....	110	2	21	8	28	15	4	9	2	199	165	34
VANHUUS - ÄLDERDOM - OLD AGE .....	1	-	1	-	7	-	-	-	-	9	9	-
SAIRAUS - SJUKDOM - ILLNESS .....	8	1	6	-	12	3	2	1	-	33	28	5
MIELISAIR.,VAJAAMIEL.- SINNESSJUKDOM PSYKISK EFTERBLIV.-INSANITY,DEBILITY SYNNYTY - BARNSBÖRD - CHILDBIRTH ..	1	-	-	-	1	1	-	-	-	3	2	1
INVALIDIT.- INVALIDITET - INVALIDITY PERHESUITEET - FAMILJEFÖRHÄLLANDEN - FAMILY CONDITIONS .....	-	-	-	1	-	-	-	-	-	1	-	1
EPÄSOSIAALINEN ELÄMÄNTAPA - ASOCIALT LEVNADSSÄTT - UNSOCIAL WAY OF LIVING	1	1	1	3	1	8	-	1	-	16	3	13
TYÖTTÖMYYS - ARBETSLÖSHET - UNEMPL.	86	-	8	-	2	-	2	2	2	102	100	2
MUU SYY - ANNAN ORSAK - OTHER REASON	7	-	1	-	2	-	-	2	-	12	10	2
EI TIETOA - INGA UPPGIFTER - NO INFORMATION .....	6	-	4	4	3	3	-	3	-	23	13	10





7. JATK. - FORTS. - CONT.

LÄÄNI - LÄN	YKSINÄISIÄ MIEHIÄ ENSAMMA MÄN		NAIMATTOMIA NAISIA OGIFTA KVINNOR		MUIITA YKSI-NÄISIÄ NAISIA ANDRA ENSAMMA KVINNOR		AVIOPAREJA GIFTA PAR		YKSINÄISIÄ ALLE 16-VUOTIAITA LAPZIA ENSAMMA UNDER 16-ÅRIGA BARN	TAPAUKZIA YHTEENSÄ FALL SAMMANLAGT	YHTEENSÄ TAPAUKZIA ILMAN LAPZIA FALL UTAN BARN SAMMANLAGT	YHTEENSÄ TAPAUKZIA LAPZIA HUOLLETTAVANA - FALL MED BARN SAMMANLAGT
	ILMAN LAPZIA UTAN BARN	LAPZIA HUOLLETTAVANA MED BARN	ILMAN LAPZIA UTAN BARN	LAPZIA HUOLLETTAVANA MED BARN	ILMAN LAPZIA UTAN BARN	LAPZIA HUOLLETTAVANA MED BARN	ILMAN LAPZIA UTAN BARN	LAPZIA HUOLLETTAVANA MED BARN				
MUUT KUNNAT - ANDRA KOMM. - RURAL COMMUNES .....	20	-	8	3	7	5	2	7	-	52	37	15
VANHUUS - ALDERDOM - OLD AGE .....	5	-	2	-	3	-	-	-	-	10	10	-
SAIRAUS - SJUKDOM - ILLNESS .....	5	-	-	-	2	-	1	3	-	11	8	3
MIELISAIR.,VAJAAMIEL.- SINNESSJUKDOM PSYKISK EFTERBLIV.-INSANITY,DEBILITY	6	-	2	-	2	-	-	1	-	11	10	1
SYNNYTYS - BARNSBÖRD - CHILDBIRTH ..	-	-	-	-	-	-	-	-	-	-	-	-
INVALIDIT.- INVALIDITET - INVALIDITY	1	-	1	-	-	-	-	-	-	2	2	-
PERHESUHTEET - FAMILJEFÖRHALLANDEN - FAMILY CONDITIONS .....	-	-	1	1	-	5	1	2	-	10	2	8
EPÄSOSIAALINEN ELÄMÄNTAPA - ASOCIALT LEVNADSSÄTT - UNSOCIAL WAY OF LIVING	2	-	-	1	-	-	-	1	-	4	2	2
TYÖTTÖMYYS - ARBETSLÖSHET - UNEMPL.	1	-	-	1	-	-	-	-	-	2	1	1
MUU SYY - ANNAN ORSAK - OTHER REASON	-	-	2	-	-	-	-	-	-	2	2	-
EI TIETOA - INGA UPPGIFTER - NO INFORMATION .....	-	-	-	-	-	-	-	-	-	-	-	-
HÄMEEN LÄÄNI - TAVASTEHS LÄN												
YHTEENSÄ - SUMMA - TOTAL .....	6331	115	1569	624	1591	1755	987	2707	5	15684	10483	5201
VANHUUS - ALDERDOM - OLD AGE .....	37	-	36	-	144	1	19	-	-	237	236	1
SAIRAUS - SJUKDOM - ILLNESS .....	1269	30	427	105	777	388	433	788	-	4217	2906	1311
MIELISAIR.,VAJAAMIEL.- SINNESSJUKDOM PSYKISK EFTERBLIV.-INSANITY,DEBILITY	207	2	124	4	62	25	20	52	-	496	413	83
SYNNYTYS - BARNSBÖRD - CHILDBIRTH ..	-	-	26	61	2	17	12	81	-	199	40	159
INVALIDIT.- INVALIDITET - INVALIDITY	32	-	19	1	5	2	10	14	-	83	66	17
PERHESUHTEET - FAMILJEFÖRHALLANDEN - FAMILY CONDITIONS .....	33	20	33	197	79	659	29	254	4	1308	178	1130
EPÄSOSIAALINEN ELÄMÄNTAPA - ASOCIALT LEVNADSSÄTT - UNSOCIAL WAY OF LIVING	1920	13	134	25	108	67	85	249	-	2601	2247	354
TYÖTTÖMYYS - ARBETSLÖSHET - UNEMPL.	2508	37	538	180	286	444	290	959	-	5242	3622	1620
MUU SYY - ANNAN ORSAK - OTHER REASON	323	13	232	50	128	152	89	310	1	1298	773	525
EI TIETOA - INGA UPPGIFTER - NO INFORMATION .....	2	-	-	1	-	-	-	-	-	3	2	1
KAUPUNGIT - STÄDER - URBAN COMMUNES .....	5311	88	1271	504	1215	1397	657	1963	4	12410	8458	3952
VANHUUS - ALDERDOM - OLD AGE .....	24	-	23	-	87	-	5	-	-	139	139	-
SAIRAUS - SJUKDOM - ILLNESS .....	998	20	332	77	573	301	258	534	-	3093	2161	932
MIELISAIR.,VAJAAMIEL.- SINNESSJUKDOM PSYKISK EFTERBLIV.-INSANITY,DEBILITY	145	2	81	4	46	19	8	29	-	334	280	54
SYNNYTYS - BARNSBÖRD - CHILDBIRTH ..	-	-	20	54	2	14	7	62	-	159	29	130
INVALIDIT.- INVALIDITET - INVALIDITY	17	-	10	1	3	1	3	7	-	42	33	9
PERHESUHTEET - FAMILJEFÖRHALLANDEN - FAMILY CONDITIONS .....	28	10	21	145	50	501	20	189	4	968	123	845
EPÄSOSIAALINEN ELÄMÄNTAPA - ASOCIALT LEVNADSSÄTT - UNSOCIAL WAY OF LIVING	1662	10	121	25	93	54	54	173	-	2192	1930	262
TYÖTTÖMYYS - ARBETSLÖSHET - UNEMPL.	2168	34	466	154	254	378	226	725	-	4405	3114	1291
MUU SYY - ANNAN ORSAK - OTHER REASON	267	12	197	44	107	129	76	244	-	1076	647	429
EI TIETOA - INGA UPPGIFTER - NO INFORMATION .....	2	-	-	-	-	-	-	-	-	2	2	-
MUUT KUNNAT - ANDRA KOMM. - RURAL COMMUNES .....	1020	27	298	120	376	358	330	744	1	3274	2025	1249
VANHUUS - ALDERDOM - OLD AGE .....	13	-	13	-	57	1	14	-	-	98	97	1
SAIRAUS - SJUKDOM - ILLNESS .....	271	10	95	28	204	87	175	254	-	1124	745	379
MIELISAIR.,VAJAAMIEL.- SINNESSJUKDOM PSYKISK EFTERBLIV.-INSANITY,DEBILITY	62	-	43	-	16	6	12	23	-	162	133	29
SYNNYTYS - BARNSBÖRD - CHILDBIRTH ..	-	-	6	7	-	3	5	19	-	40	11	29
INVALIDIT.- INVALIDITET - INVALIDITY	15	-	9	-	2	1	7	7	-	41	33	8
PERHESUHTEET - FAMILJEFÖRHALLANDEN - FAMILY CONDITIONS .....	5	10	12	52	29	158	9	65	-	340	55	285
EPÄSOSIAALINEN ELÄMÄNTAPA - ASOCIALT LEVNADSSÄTT - UNSOCIAL WAY OF LIVING	258	3	13	-	15	13	31	76	-	409	317	92
TYÖTTÖMYYS - ARBETSLÖSHET - UNEMPL.	340	3	72	26	32	66	64	234	-	837	508	329
MUU SYY - ANNAN ORSAK - OTHER REASON	56	1	35	6	21	23	13	66	1	222	126	96
EI TIETOA - INGA UPPGIFTER - NO INFORMATION .....	-	-	-	1	-	-	-	-	-	1	-	1

LÄÄNI - LÄN	EDELLINEN VUOSI FÖREGÅENDE ÅR		YKSINÄISIÄ MIEHIÄ ENSAMMA MÄN		NAIMATTOMIA NAISIA OGIFTA KVINNOR		MUITA YKSI- NÄISIÄ NAISIA ANDRA ENSAMMA KVINNOR		AVIOPAREJA GIFTA PAR		YKSINÄISIÄ ALLE 16-VUOTIAITA LAPSIA ENSAMMA UNDER 16-ÅRIGA BARN	TAPAUKSIA YHTEENSÄ FALL SAMMANLAGT	YHTEENSÄ TAPAUKSIA ILMAN LAPSIA FALL UTAN BARN SAMMANLAGT	YHTEENSÄ TAPAUKSIA LAPSIA HUOL- LETTAVANA - FALL MED BARN SAMMANLAGT
	YHTEENSÄ TAPAUKSIA ILMAN LAPSIA - FALL UTAN BARN SAMMANLAGT	YHTEENSÄ TAPAUKSIA LAPSIA HUOLLETTAVANA - FALL MED BARN SAMMANLAGT	ILMAN LAPSIA UTAN BARN	LAPSIA HUOLLETTAVANA MED BARN	ILMAN LAPSIA UTAN BARN	LAPSIA HUOLLETTAVANA MED BARN	ILMAN LAPSIA UTAN BARN	LAPSIA HUOLLETTAVANA MED BARN	ILMAN LAPSIA UTAN BARN	LAPSIA HUOLLETTAVANA MED BARN				

AVUNTARPEEN SYY  
ORSAKEN TILL UNDERSTÖDSBEHOVET

89

MUUT KUNNAT - ANDRA KOMM. -  
RURAL COMMUNES.....

45	21	100.0	-	100.0	100.0	100.0	100.0	100.0	100.0	100.0	-	100.0	100.0	100.0
VANHUUS - ALDERDOM - OLD AGE .....	9	-	25.0	-	25.0	-	42.9	-	-	-	-	19.2	27.0	-
SAIRAUS - SJUKDOM - ILLNESS .....	15	4	25.0	-	-	-	28.6	-	50.0	42.9	-	21.2	21.6	20.0
MIELISAIR.,VAJAAMIEL.- SINNESSJUKDOM PSYKISK EFTERBLIV.-INSANITY,DEBILITY SYNNYTY - BARNSBÖRD - CHILDBIRTH ..	7	1	30.0	-	25.0	-	28.6	-	-	14.3	-	21.2	27.0	6.7
INVALIDIT.- INVALIDITET - INVALIDITY PERHESUHTEET - FAMILJEFÖRHÅLLANDEN - FAMILY CONDITIONS .....	3	1	-	-	-	-	-	-	-	-	-	3.8	5.4	-
EPÄSOSIAALINEN ELÄMÄNTAPA - ASOCIALT LEVNADSSÄTT - UNSOCIAL WAY OF LIVING	2	6	-	-	12.5	33.3	-	100.0	50.0	28.6	-	19.2	5.4	53.3
LEVNADSSÄTT - UNSOCIAL WAY OF LIVING	5	2	10.0	-	-	33.3	-	-	-	14.3	-	7.7	5.4	13.3
TYÖTTÖMYYS - ARBETSLÖSHET - UNEMPL.	3	7	5.0	-	-	33.3	-	-	-	-	-	3.8	2.7	6.7
MUU SYY - ANNAN ORSAK - OTHER REASON	1	-	-	-	25.0	-	-	-	-	-	-	3.8	5.4	-
EI TIETOA - INGA UPPGIFTER - NO INFORMATION .....	-	-	-	-	-	-	-	-	-	-	-	-	-	-

HÄMEEN LÄÄNI - TAVASTEHUS LÄN

YHTEENSÄ - SUMMA - TOTAL .....	10558	5360	100.0	100.0	100.0	100.0	100.0	100.0	100.0	100.0	100.0	100.0	100.0	100.0
VANHUUS - ALDERDOM - OLD AGE .....	294	2	0.6	-	2.3	-	9.1	0.1	1.9	-	-	1.5	2.3	0.0
SAIRAUS - SJUKDOM - ILLNESS .....	3167	1321	20.0	26.1	27.2	16.8	48.8	22.1	43.9	29.1	-	26.9	27.7	25.2
MIELISAIR.,VAJAAMIEL.- SINNESSJUKDOM PSYKISK EFTERBLIV.-INSANITY,DEBILITY SYNNYTY - BARNSBÖRD - CHILDBIRTH ..	422	74	3.3	1.7	7.9	0.6	3.9	1.4	2.0	1.9	-	3.2	3.9	1.6
INVALIDIT.- INVALIDITET - INVALIDITY PERHESUHTEET - FAMILJEFÖRHÅLLANDEN - FAMILY CONDITIONS .....	34	130	-	-	1.7	9.8	0.1	1.0	1.2	3.0	-	1.3	0.4	3.1
EPÄSOSIAALINEN ELÄMÄNTAPA - ASOCIALT LEVNADSSÄTT - UNSOCIAL WAY OF LIVING	88	29	0.5	-	1.2	0.2	0.3	0.1	1.0	0.5	-	0.5	0.6	0.3
LEVNADSSÄTT - UNSOCIAL WAY OF LIVING	161	1035	0.5	17.4	2.1	31.6	5.0	37.5	2.9	9.4	80.0	8.3	1.7	21.7
TYÖTTÖMYYS - ARBETSLÖSHET - UNEMPL.	1988	344	30.3	11.3	8.5	4.0	6.8	3.8	8.6	9.2	-	16.6	21.4	6.8
MUU SYY - ANNAN ORSAK - OTHER REASON	3758	1980	39.6	32.2	34.3	28.8	18.0	25.3	29.4	35.4	-	33.4	34.6	31.1
EI TIETOA - INGA UPPGIFTER - NO INFORMATION .....	641	443	5.1	11.3	14.8	8.0	8.0	8.7	9.0	11.5	20.0	8.3	7.4	10.1
5	2	0.0	-	-	0.2	-	-	-	-	-	-	0.0	0.0	0.0

KAUPUNGIT - STÄDER -  
URBAN COMMUNES.....

8377	3903	100.0	100.0	100.0	100.0	100.0	100.0	100.0	100.0	100.0	100.0	100.0	100.0	100.0
VANHUUS - ALDERDOM - OLD AGE .....	179	-	0.5	-	1.8	-	7.2	-	0.8	-	-	1.1	1.6	-
SAIRAUS - SJUKDOM - ILLNESS .....	2320	908	18.8	22.7	26.1	15.3	47.2	21.5	39.3	27.2	-	24.9	25.5	23.6
MIELISAIR.,VAJAAMIEL.- SINNESSJUKDOM PSYKISK EFTERBLIV.-INSANITY,DEBILITY SYNNYTY - BARNSBÖRD - CHILDBIRTH ..	292	49	2.7	2.3	6.4	0.8	3.8	1.4	1.2	1.5	-	2.7	3.3	1.4
INVALIDIT.- INVALIDITET - INVALIDITY PERHESUHTEET - FAMILJEFÖRHÅLLANDEN - FAMILY CONDITIONS .....	30	110	-	-	1.6	10.7	0.2	1.0	1.1	3.2	-	1.3	0.3	3.3
EPÄSOSIAALINEN ELÄMÄNTAPA - ASOCIALT LEVNADSSÄTT - UNSOCIAL WAY OF LIVING	53	17	0.3	-	0.8	0.2	0.2	0.1	0.5	0.4	-	0.3	0.4	0.2
LEVNADSSÄTT - UNSOCIAL WAY OF LIVING	116	730	0.5	11.4	1.7	28.8	4.1	35.9	3.0	9.6	100.0	7.8	1.5	21.4
TYÖTTÖMYYS - ARBETSLÖSHET - UNEMPL.	1665	233	31.3	11.4	9.5	5.0	7.7	3.9	8.2	8.8	-	17.7	22.8	6.6
MUU SYY - ANNAN ORSAK - OTHER REASON	3230	1518	40.8	38.6	36.7	30.6	20.9	27.1	34.4	36.9	-	35.5	36.8	32.7
EI TIETOA - INGA UPPGIFTER - NO INFORMATION .....	490	338	5.0	13.6	15.5	8.7	8.8	9.2	11.6	12.4	-	8.7	7.6	10.9
2	-	0.0	-	-	-	-	-	-	-	-	-	0.0	0.0	-

MUUT KUNNAT - ANDRA KOMM. -  
RURAL COMMUNES.....

2181	1457	100.0	100.0	100.0	100.0	100.0	100.0	100.0	100.0	100.0	100.0	100.0	100.0	100.0
VANHUUS - ALDERDOM - OLD AGE .....	115	2	1.3	-	4.4	-	15.2	0.3	4.2	-	-	3.0	4.8	0.1
SAIRAUS - SJUKDOM - ILLNESS .....	847	413	26.6	37.0	31.9	23.3	54.3	24.3	53.0	34.1	-	34.3	36.8	30.3
MIELISAIR.,VAJAAMIEL.- SINNESSJUKDOM PSYKISK EFTERBLIV.-INSANITY,DEBILITY SYNNYTY - BARNSBÖRD - CHILDBIRTH ..	130	25	6.1	-	14.4	-	4.3	1.7	3.6	3.1	-	4.9	6.6	2.3
INVALIDIT.- INVALIDITET - INVALIDITY PERHESUHTEET - FAMILJEFÖRHÅLLANDEN - FAMILY CONDITIONS .....	4	20	-	-	2.0	5.8	-	0.8	1.5	2.6	-	1.2	0.5	2.3
EPÄSOSIAALINEN ELÄMÄNTAPA - ASOCIALT LEVNADSSÄTT - UNSOCIAL WAY OF LIVING	35	12	1.5	-	3.0	-	0.5	0.3	2.1	0.9	-	1.3	1.6	0.6
LEVNADSSÄTT - UNSOCIAL WAY OF LIVING	45	305	0.5	37.0	4.0	43.3	7.7	44.1	2.7	8.7	-	10.4	2.7	22.8
TYÖTTÖMYYS - ARBETSLÖSHET - UNEMPL.	323	111	25.3	11.1	4.4	-	4.0	3.6	9.4	10.2	-	12.5	15.7	7.4
MUU SYY - ANNAN ORSAK - OTHER REASON	528	462	33.3	11.1	24.2	21.7	8.5	18.4	19.4	31.5	-	25.6	25.1	26.3
EI TIETOA - INGA UPPGIFTER - NO INFORMATION .....	151	105	5.5	3.7	11.7	5.0	5.6	6.4	3.9	8.9	100.0	6.8	6.2	7.7
3	2	-	-	-	0.8	-	-	-	-	-	-	0.0	-	0.1

## 7. JATK. - FORTS. - CONT.

LÄÄNI - LÄN	YKSINÄISIÄ MIEHIÄ ENSAMMA MÄN		NAIMATTOMIA NAISIA OGIFTA KVINNOR		MUITA YKSI-NÄISIÄ NAISIA ANDRA ENSAMMA KVINNOR		AVIOPAREJA GIFTA PAR		YKSINÄISIÄ ALLE 16-VUOTIAITA LAPSLA ENSAMMA UNDER 16-ÅRIGA BARN	TAPAUKSIA YHTEENSÄ FALL SAMMANLAGT	YHTEENSÄ TAPAUKSIA ILMAN LAPSLA FALL UTAN BARN SAMMANLAGT	YHTEENSÄ TAPAUKSIA LAPSLA HUOLLETTAVANA - FALL MED BARN SAMMANLAGT
	ILMAN LAPSLA UTAN BARN	LAPSLA HUOLLETTAVANA MED BARN	ILMAN LAPSLA UTAN BARN	LAPSLA HUOLLETTAVANA MED BARN	ILMAN LAPSLA UTAN BARN	LAPSLA HUOLLETTAVANA MED BARN	ILMAN LAPSLA UTAN BARN	LAPSLA HUOLLETTAVANA MED BARN				
AVUNTARPEEN SYY ORSAKEN TILL UNDERSTÖDSBEHOVET	LUKUMÄÄRÄ - ANTAL											

## KYMEN LÄÄNI - KYMMENE LÄN

YHTEENSÄ - SUMMA - TOTAL .....	2681	40	599	199	784	684	484	1067	-	6538	4548	1990
VANHUUS - ALDERDOM - OLD AGE .....	13	-	5	-	67	-	6	-	-	91	91	-
SAIRAUUS - SJUKDOM - ILLNESS .....	531	11	169	27	467	116	208	256	-	1785	1375	410
MIELISAIR., VAJAAMIEL. - SINNESSJUKDOM PSYKISK EFTERBLIV. - INSANITY, DEBILITY	84	-	37	3	21	8	9	9	-	171	151	20
SYNNYTYKS - BARNSBÖRD - CHILDBIRTH ..	-	-	-	13	1	3	3	7	-	27	4	23
INVALIDIT. - INVALIDITET - INVALIDITY PERHESUHTEET - FAMILJEFÖRHÅLLANDEN - FAMILY CONDITIONS .....	4	-	2	1	5	1	4	3	-	20	15	5
EPÄSOSIAALINEN ELÄMÄNTAPA - ASOCIALT LEVNADSSÄTT - UNSOCIAL WAY OF LIVING	26	8	13	78	44	275	16	184	-	644	99	545
TYÖTTÖMYYS - ARBETSLÖSHET - UNEMPL.	683	5	36	5	20	27	39	123	-	938	778	160
MUU SYY - ANNAN ORSAK - OTHER REASON	1220	16	247	98	131	210	170	388	-	2440	1768	672
EI TIETOA - INGA UPPGIFTER - NO INFORMATION .....	116	-	89	13	26	43	28	95	-	410	259	151
KAUPUNGIT - STÄDER - URBAN COMMUNES .....	4	-	1	1	2	1	1	2	-	12	8	4
2361	25	543	173	704	599	407	875	-	5687	4015	1672	
VANHUUS - ALDERDOM - OLD AGE .....	11	-	5	-	52	-	4	-	-	72	72	-
SAIRAUUS - SJUKDOM - ILLNESS .....	452	7	153	23	427	102	160	199	-	1523	1192	331
MIELISAIR., VAJAAMIEL. - SINNESSJUKDOM PSYKISK EFTERBLIV. - INSANITY, DEBILITY	59	-	27	2	16	4	6	7	-	121	108	13
SYNNYTYKS - BARNSBÖRD - CHILDBIRTH ..	-	-	-	11	1	2	2	3	-	19	3	16
INVALIDIT. - INVALIDITET - INVALIDITY PERHESUHTEET - FAMILJEFÖRHÅLLANDEN - FAMILY CONDITIONS .....	-	-	2	1	2	-	3	1	-	9	7	2
EPÄSOSIAALINEN ELÄMÄNTAPA - ASOCIALT LEVNADSSÄTT - UNSOCIAL WAY OF LIVING	24	4	13	70	42	238	16	149	-	556	95	461
TYÖTTÖMYYS - ARBETSLÖSHET - UNEMPL.	560	3	32	5	16	24	30	96	-	766	638	128
MUU SYY - ANNAN ORSAK - OTHER REASON	1147	11	234	50	123	188	158	336	-	2247	1662	585
EI TIETOA - INGA UPPGIFTER - NO INFORMATION .....	104	-	76	10	23	40	27	83	-	363	230	133
4	-	1	1	2	1	1	1	1	-	11	8	3
MUUT KUNNAT - ANDRA KOMM. - RURAL COMMUNES .....	320	15	56	26	80	85	77	192	-	851	533	318
VANHUUS - ALDERDOM - OLD AGE .....	2	-	-	-	15	-	2	-	-	19	19	-
SAIRAUUS - SJUKDOM - ILLNESS .....	79	4	16	4	40	14	48	57	-	262	183	79
MIELISAIR., VAJAAMIEL. - SINNESSJUKDOM PSYKISK EFTERBLIV. - INSANITY, DEBILITY	25	-	10	1	5	4	3	2	-	50	43	7
SYNNYTYKS - BARNSBÖRD - CHILDBIRTH ..	-	-	-	2	-	1	1	4	-	8	1	7
INVALIDIT. - INVALIDITET - INVALIDITY PERHESUHTEET - FAMILJEFÖRHÅLLANDEN - FAMILY CONDITIONS .....	4	-	-	-	3	1	1	2	-	11	8	3
EPÄSOSIAALINEN ELÄMÄNTAPA - ASOCIALT LEVNADSSÄTT - UNSOCIAL WAY OF LIVING	2	4	-	8	2	37	-	35	-	88	4	84
TYÖTTÖMYYS - ARBETSLÖSHET - UNEMPL.	123	2	4	-	4	3	9	27	-	172	140	32
MUU SYY - ANNAN ORSAK - OTHER REASON	73	5	13	8	8	22	12	52	-	193	106	87
EI TIETOA - INGA UPPGIFTER - NO INFORMATION .....	12	-	13	3	3	3	1	12	-	47	29	18
-	-	-	-	-	-	-	-	1	-	1	-	1
MIKKELIN LÄÄNI - ST MICHELS LÄN												
YHTEENSÄ - SUMMA - TOTAL .....	1377	42	328	116	459	331	310	782	2	3747	2476	1271
VANHUUS - ALDERDOM - OLD AGE .....	17	-	15	-	76	-	19	-	-	127	127	-
SAIRAUUS - SJUKDOM - ILLNESS .....	350	9	113	20	254	79	168	217	-	1210	885	325
MIELISAIR., VAJAAMIEL. - SINNESSJUKDOM PSYKISK EFTERBLIV. - INSANITY, DEBILITY	50	1	23	-	11	3	6	7	-	101	90	11
SYNNYTYKS - BARNSBÖRD - CHILDBIRTH ..	-	-	2	8	-	-	1	5	-	16	3	13
INVALIDIT. - INVALIDITET - INVALIDITY PERHESUHTEET - FAMILJEFÖRHÅLLANDEN - FAMILY CONDITIONS .....	6	1	4	-	1	1	2	4	-	19	13	6
EPÄSOSIAALINEN ELÄMÄNTAPA - ASOCIALT LEVNADSSÄTT - UNSOCIAL WAY OF LIVING	9	11	6	52	30	134	7	104	-	353	52	301
TYÖTTÖMYYS - ARBETSLÖSHET - UNEMPL.	411	6	18	5	21	15	25	78	-	579	475	104
MUU SYY - ANNAN ORSAK - OTHER REASON	467	14	85	27	47	68	60	295	-	1063	659	404
EI TIETOA - INGA UPPGIFTER - NO INFORMATION .....	67	-	62	4	19	31	22	70	2	277	172	105
-	-	-	-	-	-	-	-	2	-	2	-	2

LÄÄNI - LÄN	EDELLINEN VUOSI FÖREGÅENDE ÅR		YKSINÄISIÄ MIEHIÄ ENSAMMA MÄN		NAIMATTOMIA NAISIA OGIFTA KVINNOR		MUIJA YKSI- NÄISIÄ NAISIA ANDRA ENSAMMA KVINNOR		AVIOPAREJA GIFTA. PAR		YKSINÄISIÄ ALLE 16-VUOTIAITA LAPSLIA ENSAMMA UNDER 16-ÅRTIGA BARN	TAPAUKSIA YHTEENSÄ FALL SAMMANLÄGT	YHTEENSÄ TAPAUKSIA ILMAN LAPSLIA FALL UTAN BARN SAMMANLÄGT	YHTEENSÄ TAPAUKSIA LAPSLIA HJOLLETTAVANA - FALL MED BARN SAMMANLÄGT
	YHTEENSÄ TAPAUKSIA ILMAN LAPSLIA - FALL UTAN BARN SAMMANLÄGT	YHTEENSÄ TAPAUKSIA LAPSLIA HJOLLETTAVANA - FALL MED BARN SAMMANLÄGT	ILMAN LAPSLIA UTAN BARN	LAPSLIA HJOLLETTAVANA MED BARN	ILMAN LAPSLIA UTAN BARN	LAPSLIA HJOLLETTAVANA MED BARN	ILMAN LAPSLIA UTAN BARN	LAPSLIA HJOLLETTAVANA MED BARN	ILMAN LAPSLIA UTAN BARN	LAPSLIA HJOLLETTAVANA MED BARN				

8

## KYMEN LÄÄNI - KYMMENE LÄN

YHTEENSÄ - SUMMA - TOTAL	4809	2228	100.0	100.0	100.0	100.0	100.0	100.0	100.0	100.0	-	100.0	100.0	100.0
VANHUUS - ALDERDOM - OLD AGE	114	-	0.5	-	0.8	-	8.5	-	1.2	-	-	1.4	2.0	-
SAIRAUUS - SJUKDOM - ILLNESS	1572	498	19.8	27.5	28.2	13.6	59.6	17.0	43.0	24.0	-	27.3	30.2	20.6
MIELISAIR.,VAJAAMIEL.- SINNESSJUKDOM PSYKISK EFTERBLIV.-INSANITY,DEBILITY	149	14	3.1	-	6.2	1.5	2.7	1.2	1.9	0.8	-	2.6	3.3	1.0
SYNNYTYKS - BARNSBÖRD - CHILDBIRTH	9	34	-	-	-	6.5	0.1	0.4	0.6	0.7	-	0.4	0.1	1.2
INVALIDIT.- INVALIDITET - INVALIDITY	20	9	0.1	-	0.3	0.5	0.6	0.1	0.8	0.3	-	0.3	0.3	0.3
PERHESUHTEET - FAMILJEFÖRHÅLLANDEN - FAMILY CONDITIONS	114	532	1.0	20.0	2.2	39.2	5.6	40.2	3.3	17.2	-	9.9	2.2	27.4
EPÄSOSIAALINEN ELÄMÄNTAPA - ASOCIALT LEVNADSSÄTT - UNSOCIAL WAY OF LIVING	703	168	25.5	12.5	6.0	2.5	2.6	3.9	8.1	11.5	-	14.3	17.1	8.0
TYÖTTÖMYYS - ARBETSLÖSHET - UNEMPL.	1847	843	45.5	40.0	41.2	29.1	16.7	30.7	35.1	36.4	-	37.3	38.9	33.8
MUU SYY - ANNAN ORSAK - OTHER REASON	277	120	4.3	-	14.9	6.5	3.3	6.3	5.8	8.9	-	6.3	5.7	7.6
EI TIETOA - INGA UPPGIFTER - NO INFORMATION	4	10	0.1	-	0.2	0.5	0.3	0.1	0.2	0.2	-	0.2	0.2	0.2
KAUPUNGIT - STÄDER - URBAN COMMUNES	4157	1849	100.0	100.0	100.0	100.0	100.0	100.0	100.0	100.0	-	100.0	100.0	100.0
VANHUUS - ALDERDOM - OLD AGE	80	-	0.5	-	0.9	-	7.4	-	1.0	-	-	1.3	1.8	-
SAIRAUUS - SJUKDOM - ILLNESS	1308	397	19.1	28.0	28.2	13.3	60.7	17.0	39.3	22.7	-	26.8	29.7	19.8
MIELISAIR.,VAJAAMIEL.- SINNESSJUKDOM PSYKISK EFTERBLIV.-INSANITY,DEBILITY	109	9	2.5	-	5.0	1.2	2.3	0.7	1.5	0.8	-	2.1	2.7	0.8
SYNNYTYKS - BARNSBÖRD - CHILDBIRTH	9	28	-	-	-	6.4	0.1	0.3	0.5	0.3	-	0.3	0.1	1.0
INVALIDIT.- INVALIDITET - INVALIDITY	14	5	-	-	0.4	0.6	0.3	-	0.7	0.1	-	0.2	0.2	0.1
PERHESUHTEET - FAMILJEFÖRHÅLLANDEN - FAMILY CONDITIONS	99	450	1.0	16.0	2.4	40.5	6.0	39.7	3.9	17.0	-	9.8	2.4	27.6
EPÄSOSIAALINEN ELÄMÄNTAPA - ASOCIALT LEVNADSSÄTT - UNSOCIAL WAY OF LIVING	575	126	23.7	12.0	5.9	2.9	2.3	4.0	7.4	11.0	-	13.5	15.9	7.7
TYÖTTÖMYYS - ARBETSLÖSHET - UNEMPL.	1717	730	48.6	44.0	43.1	28.9	17.5	31.4	38.8	38.4	-	39.5	41.4	35.0
MUU SYY - ANNAN ORSAK - OTHER REASON	243	100	4.4	-	14.0	5.8	3.3	6.7	6.6	9.5	-	6.4	5.7	8.0
EI TIETOA - INGA UPPGIFTER - NO INFORMATION	3	4	0.2	-	0.2	0.6	0.3	0.2	0.2	0.1	-	0.2	0.2	0.2
MUUT KUNNAT - ANDRA KOMM. - RURAL COMMUNES	652	379	100.0	100.0	100.0	100.0	100.0	100.0	100.0	100.0	-	100.0	100.0	100.0
VANHUUS - ALDERDOM - OLD AGE	34	-	0.6	-	-	-	18.8	-	2.6	-	-	2.2	3.6	-
SAIRAUUS - SJUKDOM - ILLNESS	264	101	24.7	26.7	28.6	15.4	50.0	16.5	62.3	29.7	-	30.8	34.3	24.8
MIELISAIR.,VAJAAMIEL.- SINNESSJUKDOM PSYKISK EFTERBLIV.-INSANITY,DEBILITY	40	5	7.8	-	17.9	3.8	6.3	4.7	3.9	1.0	-	5.9	8.1	2.2
SYNNYTYKS - BARNSBÖRD - CHILDBIRTH	-	6	-	-	-	7.7	-	1.2	1.3	2.1	-	0.9	0.2	2.2
INVALIDIT.- INVALIDITET - INVALIDITY	6	4	1.3	-	-	-	3.8	1.2	1.3	1.0	-	1.3	1.5	0.9
PERHESUHTEET - FAMILJEFÖRHÅLLANDEN - FAMILY CONDITIONS	15	82	0.6	26.7	-	30.8	2.5	43.5	-	18.2	-	10.3	0.8	26.4
EPÄSOSIAALINEN ELÄMÄNTAPA - ASOCIALT LEVNADSSÄTT - UNSOCIAL WAY OF LIVING	128	42	38.4	13.3	7.1	-	5.0	3.5	11.7	14.1	-	20.2	26.3	10.1
TYÖTTÖMYYS - ARBETSLÖSHET - UNEMPL.	130	113	22.8	33.3	23.2	30.8	10.0	25.9	15.6	27.1	-	22.7	19.9	27.4
MUU SYY - ANNAN ORSAK - OTHER REASON	34	20	3.8	-	23.2	11.5	3.8	3.5	1.3	6.3	-	5.5	5.4	5.7
EI TIETOA - INGA UPPGIFTER - NO INFORMATION	1	6	-	-	-	-	-	-	-	0.5	-	0.1	-	0.3
MIKKELIN LÄÄNI - ST MICHELS LÄN														
YHTEENSÄ - SUMMA - TOTAL	2700	1385	100.0	100.0	100.0	100.0	100.0	100.0	100.0	100.0	100.0	100.0	100.0	100.0
VANHUUS - ALDERDOM - OLD AGE	139	-	1.2	-	4.6	-	16.6	-	6.1	-	-	3.4	5.1	-
SAIRAUUS - SJUKDOM - ILLNESS	1000	390	25.4	21.4	34.5	17.2	55.3	23.9	54.2	27.7	-	32.3	35.7	25.6
MIELISAIR.,VAJAAMIEL.- SINNESSJUKDOM PSYKISK EFTERBLIV.-INSANITY,DEBILITY	114	7	3.6	2.4	7.0	-	2.4	0.9	1.9	0.9	-	2.7	3.6	0.9
SYNNYTYKS - BARNSBÖRD - CHILDBIRTH	6	20	-	-	0.6	6.9	-	-	0.3	0.6	-	0.4	0.1	1.0
INVALIDIT.- INVALIDITET - INVALIDITY	13	7	0.4	2.4	1.2	-	0.2	0.3	0.6	0.5	-	0.5	0.5	0.5
PERHESUHTEET - FAMILJEFÖRHÅLLANDEN - FAMILY CONDITIONS	60	326	0.7	26.2	1.8	44.8	6.5	40.5	2.3	13.3	-	9.4	2.1	23.7
EPÄSOSIAALINEN ELÄMÄNTAPA - ASOCIALT LEVNADSSÄTT - UNSOCIAL WAY OF LIVING	473	102	29.8	14.3	5.5	4.3	4.6	4.5	8.1	10.0	-	15.5	19.2	8.2
TYÖTTÖMYYS - ARBETSLÖSHET - UNEMPL.	693	410	33.9	33.3	25.9	23.3	10.2	20.5	19.4	37.7	-	28.4	26.6	31.8
MUU SYY - ANNAN ORSAK - OTHER REASON	197	121	4.9	-	18.9	3.4	4.1	9.4	7.1	9.0	100.0	7.4	6.9	8.3
EI TIETOA - INGA UPPGIFTER - NO INFORMATION	5	2	-	-	-	-	-	-	-	0.3	-	0.1	-	0.2

## 7. JATK. - FORTS. - CONT.

LÄÄNI - LÄN	YKSINÄISIÄ MIEHIÄ ENSAMMA MÄN		NAIMATTOMIA NAISIA OGIFTA KVINNOR		MUIJA YKSI-NAISIA ANDRA ENSAMMA KVINNOR		AVIOPAREJA GIFTA PAR		YKSINÄISIÄ ALLE 16-VUOTIAITA LAPSLA ENSAMMA UNDER 16-ÅRIGA BARN	TAPAUKSIA YHTEENSÄ FALL SAMMANLAGT	YHTEENSÄ TAPAUKSIA ILMAN LAPSLA FALL UTAN BARN SAMMANLAGT	YHTEENSÄ TAPAUKSIA LAPSLA HJOLLETTAVANA - FALL MED BARN SAMMANLAGT
	ILMAN LAPSLA UTAN BARN	LAPSLA HJOLLETTAVANA MED BARN	ILMAN LAPSLA UTAN BARN	LAPSLA HJOLLETTAVANA MED BARN	ILMAN LAPSLA UTAN BARN	LAPSLA HJOLLETTAVANA MED BARN	ILMAN LAPSLA UTAN BARN	LAPSLA HJOLLETTAVANA MED BARN				
AVUNTARPEEN SYY ORSAKEN TILL UNDERSTÖDSBEHOVET	LUKUMÄÄRÄ - ANTAL											
KAUPUNGIT - STÄDER - URBAN COMMUNES .....	694	17	165	76	193	196	129	421	-	1891	1181	710
VANHUUS - ÄLDERDOM - OLD AGE .....	3	-	6	-	24	-	3	-	-	36	36	-
SAIRAUUS - SJUKDOM - ILLNESS .....	126	3	34	9	98	37	48	71	-	426	306	120
MIELISAIR., VAJAAMIEL. - SINNESSJUKDOM PSYKISK EFTERBLIV. - INSANITY, DEBILITY	17	-	6	-	4	2	-	1	-	30	27	3
SYNNYTYYS - BARNSBÖRD - CHILDBIRTH ..	-	-	1	2	-	-	1	-	-	4	2	2
INVALIDIT. - INVALIDITET - INVALIDITY	2	-	1	-	-	1	-	1	-	5	3	2
PERHESUHEET - FAMILJEFÖRHÄLLANDEN - FAMILY CONDITIONS .....	5	3	2	38	10	65	5	61	-	189	22	167
EPÄSOSIAALINEN ELÄMÄNTAPA - ASOCIALT LEVNADSSÄTT - UNSOCIAL WAY OF LIVING	223	3	12	2	14	13	12	41	-	320	261	59
TYÖTTÖMYYS - ARBETSLÖSHET - UNEMPL.	283	8	63	21	31	53	42	191	-	692	419	273
MUU SYY - ANNAN ORSAK - OTHER REASON	35	-	40	4	12	25	18	54	-	188	105	83
EI TIETOA - INGA UPPGIFTER - NO INFORMATION .....	-	-	-	-	-	-	-	1	-	1	-	1
MUUT KUNNAT - ANDRA KOMM. - RURAL COMMUNES .....	683	25	163	40	266	135	181	361	2	1856	1295	561
VANHUUS - ÄLDERDOM - OLD AGE .....	14	-	9	-	52	-	16	-	-	91	91	-
SAIRAUUS - SJUKDOM - ILLNESS .....	224	6	79	11	156	42	120	146	-	784	579	205
MIELISAIR., VAJAAMIEL. - SINNESSJUKDOM PSYKISK EFTERBLIV. - INSANITY, DEBILITY	33	1	17	-	7	1	6	6	-	71	63	8
SYNNYTYYS - BARNSBÖRD - CHILDBIRTH ..	-	-	1	6	-	-	-	5	-	12	1	11
INVALIDIT. - INVALIDITET - INVALIDITY	4	1	3	-	1	-	2	3	-	14	10	4
PERHESUHEET - FAMILJEFÖRHÄLLANDEN - FAMILY CONDITIONS .....	4	8	4	14	20	69	2	43	-	164	30	134
EPÄSOSIAALINEN ELÄMÄNTAPA - ASOCIALT LEVNADSSÄTT - UNSOCIAL WAY OF LIVING	188	3	6	3	7	2	13	37	-	259	214	45
TYÖTTÖMYYS - ARBETSLÖSHET - UNEMPL.	184	6	22	6	16	15	18	104	-	371	240	131
MUU SYY - ANNAN ORSAK - OTHER REASON	32	-	22	-	7	6	4	16	2	89	67	22
EI TIETOA - INGA UPPGIFTER - NO INFORMATION .....	-	-	-	-	-	-	-	1	-	1	-	1
POHJOIS-KARJALAN LÄÄNI - NORRA KARELENS LÄN												
YHTEENSÄ - SUMMA - TOTAL .....	1533	33	290	126	489	336	436	968	1	4212	2749	1463
VANHUUS - ÄLDERDOM - OLD AGE .....	10	1	3	-	31	-	18	-	-	63	62	1
SAIRAUUS - SJUKDOM - ILLNESS .....	321	7	98	22	304	68	252	302	-	1374	975	399
MIELISAIR., VAJAAMIEL. - SINNESSJUKDOM PSYKISK EFTERBLIV. - INSANITY, DEBILITY	79	-	29	1	8	3	6	19	-	145	122	23
SYNNYTYYS - BARNSBÖRD - CHILDBIRTH ..	-	-	1	8	-	1	1	11	-	22	2	20
INVALIDIT. - INVALIDITET - INVALIDITY	7	-	2	1	3	2	3	3	-	21	15	6
PERHESUHEET - FAMILJEFÖRHÄLLANDEN - FAMILY CONDITIONS .....	12	7	3	41	37	116	14	79	-	309	66	243
EPÄSOSIAALINEN ELÄMÄNTAPA - ASOCIALT LEVNADSSÄTT - UNSOCIAL WAY OF LIVING	467	4	10	8	14	15	29	99	1	647	521	126
TYÖTTÖMYYS - ARBETSLÖSHET - UNEMPL.	515	12	68	30	35	80	71	311	-	1122	689	433
MUU SYY - ANNAN ORSAK - OTHER REASON	117	2	75	15	56	51	40	142	-	498	288	210
EI TIETOA - INGA UPPGIFTER - NO INFORMATION .....	5	-	1	-	1	-	2	2	-	11	9	2
KAUPUNGIT - STÄDER - URBAN COMMUNES .....	827	12	155	61	222	196	190	513	1	2177	1395	782
VANHUUS - ÄLDERDOM - OLD AGE .....	1	1	1	-	10	-	2	-	-	15	14	1
SAIRAUUS - SJUKDOM - ILLNESS .....	124	4	36	11	123	29	81	118	-	526	364	162
MIELISAIR., VAJAAMIEL. - SINNESSJUKDOM PSYKISK EFTERBLIV. - INSANITY, DEBILITY	44	-	15	-	5	1	2	9	-	76	66	10
SYNNYTYYS - BARNSBÖRD - CHILDBIRTH ..	-	-	1	5	-	1	1	7	-	15	2	13
INVALIDIT. - INVALIDITET - INVALIDITY	2	-	1	-	1	-	-	2	-	6	4	2
PERHESUHEET - FAMILJEFÖRHÄLLANDEN - FAMILY CONDITIONS .....	10	2	1	13	7	42	8	17	-	100	26	74
EPÄSOSIAALINEN ELÄMÄNTAPA - ASOCIALT LEVNADSSÄTT - UNSOCIAL WAY OF LIVING	260	1	5	2	3	8	16	52	1	348	285	63
TYÖTTÖMYYS - ARBETSLÖSHET - UNEMPL.	312	3	44	18	27	67	45	191	-	707	428	279
MUU SYY - ANNAN ORSAK - OTHER REASON	73	1	51	12	46	48	35	117	-	383	205	178
EI TIETOA - INGA UPPGIFTER - NO INFORMATION .....	1	-	-	-	-	-	-	-	-	1	1	-

LÄÄNI - LÄN	EDELLINEN VUOSI FÖREGÅENDE ÅR		YKSINÄISIÄ MIEHIÄ ENSAMMA MÄN		NAIMATTOMIA NAISIA OGIFTA KVINNOR		MUITA YKSI- NÄISIÄ ANDRA ENSAMMA KVINNOR		AVIOPAREJA GIFTA PAR		YKSINÄISIÄ ALLE 16 -VUOTIAITA LAPSIA ENSAMMA UNDER 16-ÅRIGA BARN	TAPAUKSIA YHTEENSÄ FALL SAMMANLAGT	YHTEENSÄ TAPAUKSIA ILMAN LAPSIA FALL UTAN BARN SAMMANLAGT	YHTEENSÄ TAPAUKSIA LAPSIA HUOL- LETTAVANA - FALL MED BARN SAMMANLAGT
	YHTEENSÄ TAPAUKSIA ILMAN LAPSIA - FALL UTAN BARN SAMMANLAGT	YHTEENSÄ TAPAUKSIA LAPSIA HUOLLETTAVANA - FALL MED BARN SAMMANLAGT	ILMAN LAPSIA UTAN BARN	LAPSIA HUOLLETTAVANA MED BARN	ILMAN LAPSIA UTAN BARN	LAPSIA HUOLLETTAVANA MED BARN	ILMAN LAPSIA UTAN BARN	LAPSIA HUOLLETTAVANA MED BARN	ILMAN LAPSIA UTAN BARN	LAPSIA HUOLLETTAVANA MED BARN				

AVUNTAARPEEN SYY  
ORSAKEN TILL UNDERSTÖDSBEHOVET

8

KAUPUNGIT - STÄDER - URBAN COMMUNES.....	1304	743	100.0	100.0	100.0	100.0	100.0	100.0	100.0	100.0	100.0	100.0	100.0	100.0
VANHUUS - ALDERDOM - OLD AGE .....	63	-	0.4	-	3.6	-	12.4	-	2.3	-	-	1.9	3.0	-
SAIRAUS - SJUKDOM - ILLNESS .....	327	144	18.2	17.6	20.6	11.8	50.8	18.9	37.2	16.9	-	22.5	25.9	16.9
MIELISAIR.,VAJAAMIEL.- SINNESSJUKDOM PSYKISK EFTERBLIV.-INSANITY,DEBILITY SYNNYTYS - BARNSBÖRD - CHILDBIRTH ..	34	3	2.4	-	3.6	-	2.1	1.0	-	0.2	-	1.6	2.3	0.4
INVALIDIT.- INVALIDITET - INVALIDITY PERHESUHTEET - FAMILJEFÖRHÅLLANDEN - FAMILY CONDITIONS .....	3	5	-	-	0.6	2.6	-	-	0.8	-	-	0.2	0.2	0.3
EPÄSOSIAALINEN ELÄMÄNTAPA - ASOCIALT LEVNADSSÄTT - UNSOCIAL WAY OF LIVING TYÖTTÖMYYS - ARBETSLÖSHET - UNEMPL.	4	3	0.3	-	0.6	-	-	0.5	-	0.2	-	0.3	0.3	0.3
MUU SYY - ANNAN ORSAK - OTHER REASON EI TIETOA - INGA UPPGIFTER - NO INFORMATION .....	25	179	0.7	17.6	1.2	50.0	5.2	33.2	3.9	14.5	-	10.0	1.9	23.5
EPÄSOSIAALINEN ELÄMÄNTAPA - ASOCIALT LEVNADSSÄTT - UNSOCIAL WAY OF LIVING TYÖTTÖMYYS - ARBETSLÖSHET - UNEMPL.	273	64	32.1	17.6	7.3	2.6	7.3	6.6	9.3	9.7	-	16.9	22.1	8.3
MUU SYY - ANNAN ORSAK - OTHER REASON EI TIETOA - INGA UPPGIFTER - NO INFORMATION .....	447	254	40.8	47.1	38.2	27.6	16.1	27.0	32.6	45.4	-	36.6	35.5	38.5
MUU SYY - ANNAN ORSAK - OTHER REASON EI TIETOA - INGA UPPGIFTER - NO INFORMATION .....	128	90	5.0	-	24.2	5.3	6.2	12.8	14.0	12.8	-	9.9	8.9	11.7
MUU SYY - ANNAN ORSAK - OTHER REASON EI TIETOA - INGA UPPGIFTER - NO INFORMATION .....	-	1	-	-	-	-	-	-	-	0.2	-	0.1	-	0.1
MUUT KUNNAT - ANDRA KOMM. - RURAL COMMUNES.....	1396	642	100.0	100.0	100.0	100.0	100.0	100.0	100.0	100.0	100.0	100.0	100.0	100.0
VANHUUS - ALDERDOM - OLD AGE .....	76	-	2.0	-	5.5	-	19.5	-	8.8	-	-	4.9	7.0	-
SAIRAUS - SJUKDOM - ILLNESS .....	673	246	32.8	24.0	48.5	27.5	58.6	31.1	66.3	40.4	-	42.2	44.7	36.5
MIELISAIR.,VAJAAMIEL.- SINNESSJUKDOM PSYKISK EFTERBLIV.-INSANITY,DEBILITY SYNNYTYS - BARNSBÖRD - CHILDBIRTH ..	80	4	4.8	4.0	10.4	-	2.6	0.7	3.3	1.7	-	3.8	4.9	1.4
INVALIDIT.- INVALIDITET - INVALIDITY PERHESUHTEET - FAMILJEFÖRHÅLLANDEN - FAMILY CONDITIONS .....	3	15	-	-	0.6	15.0	-	-	-	1.4	-	0.6	0.1	2.0
EPÄSOSIAALINEN ELÄMÄNTAPA - ASOCIALT LEVNADSSÄTT - UNSOCIAL WAY OF LIVING TYÖTTÖMYYS - ARBETSLÖSHET - UNEMPL.	9	4	0.6	4.0	1.8	-	0.4	-	1.1	0.8	-	0.8	0.8	0.7
MUU SYY - ANNAN ORSAK - OTHER REASON EI TIETOA - INGA UPPGIFTER - NO INFORMATION .....	35	147	0.6	32.0	2.5	35.0	7.5	51.1	1.1	11.9	-	8.8	2.3	23.9
EPÄSOSIAALINEN ELÄMÄNTAPA - ASOCIALT LEVNADSSÄTT - UNSOCIAL WAY OF LIVING TYÖTTÖMYYS - ARBETSLÖSHET - UNEMPL.	200	38	27.5	12.0	3.7	7.5	2.6	1.5	7.2	10.2	-	14.0	16.5	8.0
MUU SYY - ANNAN ORSAK - OTHER REASON EI TIETOA - INGA UPPGIFTER - NO INFORMATION .....	246	156	26.9	24.0	13.5	15.0	6.0	11.1	9.9	28.8	-	20.0	18.5	23.4
MUU SYY - ANNAN ORSAK - OTHER REASON EI TIETOA - INGA UPPGIFTER - NO INFORMATION .....	69	31	4.7	-	13.5	-	2.6	4.4	2.2	4.4	100.0	4.8	5.2	3.9
MUU SYY - ANNAN ORSAK - OTHER REASON EI TIETOA - INGA UPPGIFTER - NO INFORMATION .....	5	1	-	-	-	-	-	-	-	0.3	-	0.1	-	0.2
POHJOIS-KARJALAN LÄÄNI - NORRA KARELENS LÄN														
YHTEENSÄ - SUMMA - TOTAL .....	2951	1588	100.0	100.0	100.0	100.0	100.0	100.0	100.0	100.0	100.0	100.0	100.0	100.0
VANHUUS - ALDERDOM - OLD AGE .....	51	1	0.7	3.0	1.0	-	6.3	-	4.1	-	-	1.5	2.3	0.1
SAIRAUS - SJUKDOM - ILLNESS .....	1211	504	20.9	21.2	33.8	17.5	62.2	20.2	57.8	31.2	-	32.6	35.5	27.3
MIELISAIR.,VAJAAMIEL.- SINNESSJUKDOM PSYKISK EFTERBLIV.-INSANITY,DEBILITY SYNNYTYS - BARNSBÖRD - CHILDBIRTH ..	104	20	5.2	-	10.0	0.8	1.6	0.9	1.4	2.0	-	3.4	4.4	1.6
INVALIDIT.- INVALIDITET - INVALIDITY PERHESUHTEET - FAMILJEFÖRHÅLLANDEN - FAMILY CONDITIONS .....	4	20	-	-	0.3	6.3	-	0.3	0.2	1.1	-	0.5	0.1	1.4
EPÄSOSIAALINEN ELÄMÄNTAPA - ASOCIALT LEVNADSSÄTT - UNSOCIAL WAY OF LIVING TYÖTTÖMYYS - ARBETSLÖSHET - UNEMPL.	16	4	0.5	-	0.7	0.8	0.6	0.6	0.7	0.3	-	0.5	0.5	0.4
MUU SYY - ANNAN ORSAK - OTHER REASON EI TIETOA - INGA UPPGIFTER - NO INFORMATION .....	73	237	0.8	21.2	1.0	32.5	7.6	34.5	3.2	8.2	-	7.3	2.4	16.6
EPÄSOSIAALINEN ELÄMÄNTAPA - ASOCIALT LEVNADSSÄTT - UNSOCIAL WAY OF LIVING TYÖTTÖMYYS - ARBETSLÖSHET - UNEMPL.	521	133	30.5	12.1	3.4	6.3	2.9	4.5	6.7	10.2	100.0	15.4	19.0	8.6
MUU SYY - ANNAN ORSAK - OTHER REASON EI TIETOA - INGA UPPGIFTER - NO INFORMATION .....	740	500	33.6	36.4	23.4	23.8	7.2	23.8	16.3	32.1	-	26.6	25.1	29.6
MUU SYY - ANNAN ORSAK - OTHER REASON EI TIETOA - INGA UPPGIFTER - NO INFORMATION .....	223	165	7.6	6.1	25.9	11.9	11.5	15.2	9.2	14.7	-	11.8	10.5	14.4
MUU SYY - ANNAN ORSAK - OTHER REASON EI TIETOA - INGA UPPGIFTER - NO INFORMATION .....	8	4	0.3	-	0.3	-	0.2	-	0.5	0.2	-	0.3	0.3	0.1
KAUPUNGIT - STÄDER - URBAN COMMUNES.....	1526	874	100.0	100.0	100.0	100.0	100.0	100.0	100.0	100.0	100.0	100.0	100.0	100.0
VANHUUS - ALDERDOM - OLD AGE .....	15	-	0.1	8.3	0.6	-	4.5	-	1.1	-	-	0.7	1.0	0.1
SAIRAUS - SJUKDOM - ILLNESS .....	481	206	15.0	33.3	23.2	18.0	55.4	14.8	42.6	23.0	-	24.2	26.1	20.7
MIELISAIR.,VAJAAMIEL.- SINNESSJUKDOM PSYKISK EFTERBLIV.-INSANITY,DEBILITY SYNNYTYS - BARNSBÖRD - CHILDBIRTH ..	65	13	5.3	-	9.7	-	2.3	0.5	1.1	1.8	-	3.5	4.7	1.3
INVALIDIT.- INVALIDITET - INVALIDITY PERHESUHTEET - FAMILJEFÖRHÅLLANDEN - FAMILY CONDITIONS .....	3	10	-	-	0.6	8.2	-	0.5	0.5	1.4	-	0.7	0.1	1.7
EPÄSOSIAALINEN ELÄMÄNTAPA - ASOCIALT LEVNADSSÄTT - UNSOCIAL WAY OF LIVING TYÖTTÖMYYS - ARBETSLÖSHET - UNEMPL.	4	3	0.2	-	0.6	-	0.5	-	-	0.4	-	0.3	0.3	0.3
MUU SYY - ANNAN ORSAK - OTHER REASON EI TIETOA - INGA UPPGIFTER - NO INFORMATION .....	22	83	1.2	16.7	0.6	21.3	3.2	21.4	4.2	3.3	-	4.6	1.9	9.5
EPÄSOSIAALINEN ELÄMÄNTAPA - ASOCIALT LEVNADSSÄTT - UNSOCIAL WAY OF LIVING TYÖTTÖMYYS - ARBETSLÖSHET - UNEMPL.	313	83	31.4	8.3	3.2	3.3	1.4	4.1	8.4	10.1	100.0	16.0	20.4	8.1
MUU SYY - ANNAN ORSAK - OTHER REASON EI TIETOA - INGA UPPGIFTER - NO INFORMATION .....	470	326	37.7	25.0	28.4	29.5	12.2	34.2	23.7	37.2	-	32.5	30.7	35.7
MUU SYY - ANNAN ORSAK - OTHER REASON EI TIETOA - INGA UPPGIFTER - NO INFORMATION .....	151	149	8.8	8.3	32.9	19.7	20.7	24.5	18.4	22.8	-	17.6	14.7	22.8
MUU SYY - ANNAN ORSAK - OTHER REASON EI TIETOA - INGA UPPGIFTER - NO INFORMATION .....	2	1	0.1	-	-	-	-	-	-	-	-	0.0	0.1	-

7. JATK. - FORTS. - CONT.

LÄÄNI - LÄN	YKSINÄISIÄ MIEHIÄ ENSAMMA MÄN		NAIMATTOMIA NAISSIA OGIFTA KVINNOR		MUIJA YKSI-NÄISIÄ NAISSIA ANDRA ENSAMMA KVINNOR		AVIOPAREJA GIFTA PAR		YKSINÄISIÄ ALLE 16-VUOTTAITA LAPSSIA ENSAMMA UNDER 16-ÅRTIGA BARN	TAPAUKSIA YHTEENSÄ FALL SAMMANLÄGT	YHTEENSÄ TAPAUKSIA ILMAN LAPSSIA FALL UTAN BARN SAMMANLÄGT	YHTEENSÄ TAPAUKSIA LAPSSIA HUOLLETTAVANA - FALL MED BARN SAMMANLÄGT
	ILMAN LAPSSIA UTAN BARN	LAPSSIA HUOLLETTAVANA MED BARN	ILMAN LAPSSIA UTAN BARN	LAPSSIA HUOLLETTAVANA MED BARN	ILMAN LAPSSIA UTAN BARN	LAPSSIA HUOLLETTAVANA MED BARN	ILMAN LAPSSIA UTAN BARN	LAPSSIA HUOLLETTAVANA MED BARN				
AVUNTARPEEN SYY ORSAKEN TILL UNDERSTÖDSBEHOVET	LUKUMÄÄRÄ - ANTAL											
MUUT KUNNAT - ANDRA KOMM. - RURAL COMMUNES .....	706	21	135	65	267	140	246	455	-	2035	1354	681
VANHUUS - ALDERDOM - OLD AGE .....	9	-	2	-	21	-	16	-	-	48	48	-
SAIRAUUS - SJUKDOM - ILLNESS .....	197	3	62	11	181	39	171	184	-	848	611	237
MIELISAIR.,VAJAAMIEL.- SINNESSJUKDOM PSYKISK EFTERBLIV.-INSANITY,DEBILITY	35	-	14	1	3	2	4	10	-	69	56	13
SYNNYTYS - BARNSBÖRD - CHILDBIRTH ..	-	-	-	3	-	-	-	4	-	7	-	7
INVALIDIT.- INVALIDITET - INVALIDITY	5	-	1	1	2	2	3	1	-	15	11	4
PERHESUHTEET - FAMILJEFÖRHÄLLANDEN - FAMILY CONDITIONS .....	2	5	2	28	30	74	6	62	-	209	40	169
EPÄSOSIAALINEN ELÄMÄNTAPA - ASOCIALT LEVNADSSÄTT - UNSOCIAL WAY OF LIVING	207	3	5	6	11	7	13	47	-	299	236	63
TYÖTTÖMYYS - ARBETSLÖSHET - UNEMPL.	203	9	24	12	8	13	26	120	-	415	261	154
MUU SYY - ANNAN ORSAK - OTHER REASON	44	1	24	3	10	3	5	25	-	115	83	32
EI TIETOA - INGA UPPGIFTER - NO INFORMATION .....	4	-	1	-	1	-	2	2	-	10	8	2
KUOPION LÄÄNI - KUOPIO LÄN												
YHTEENSÄ - SUMMA - TOTAL .....	1734	35	414	161	568	411	437	978	1	4739	3154	1585
VANHUUS - ALDERDOM - OLD AGE .....	16	-	4	-	54	-	19	1	-	94	93	1
SAIRAUUS - SJUKDOM - ILLNESS .....	417	9	144	21	290	82	211	310	-	1484	1062	422
MIELISAIR.,VAJAAMIEL.- SINNESSJUKDOM PSYKISK EFTERBLIV.-INSANITY,DEBILITY	72	-	31	1	17	4	9	8	-	142	129	13
SYNNYTYS - BARNSBÖRD - CHILDBIRTH ..	-	-	1	10	-	1	6	-	-	19	2	17
INVALIDIT.- INVALIDITET - INVALIDITY	4	-	2	-	-	1	2	1	-	10	8	2
PERHESUHTEET - FAMILJEFÖRHÄLLANDEN - FAMILY CONDITIONS .....	13	7	20	58	62	167	9	78	-	414	104	310
EPÄSOSIAALINEN ELÄMÄNTAPA - ASOCIALT LEVNADSSÄTT - UNSOCIAL WAY OF LIVING	471	8	28	10	20	14	42	98	-	691	561	130
TYÖTTÖMYYS - ARBETSLÖSHET - UNEMPL.	631	6	110	36	59	85	102	343	1	1373	903	470
MUU SYY - ANNAN ORSAK - OTHER REASON	104	5	70	25	64	57	42	133	-	500	280	220
EI TIETOA - INGA UPPGIFTER - NO INFORMATION .....	6	-	4	-	2	-	-	-	-	12	12	-
KAUPUNGIT - STÄDER - URBAN COMMUNES .....	1131	21	289	92	325	226	250	589	-	2923	1995	928
VANHUUS - ALDERDOM - OLD AGE .....	4	-	-	-	16	-	3	-	-	23	23	-
SAIRAUUS - SJUKDOM - ILLNESS .....	225	5	88	14	146	34	88	137	-	737	547	190
MIELISAIR.,VAJAAMIEL.- SINNESSJUKDOM PSYKISK EFTERBLIV.-INSANITY,DEBILITY	28	-	18	1	9	2	2	2	-	62	57	5
SYNNYTYS - BARNSBÖRD - CHILDBIRTH ..	-	-	1	1	-	-	-	1	-	3	1	2
INVALIDIT.- INVALIDITET - INVALIDITY	2	-	-	-	-	-	-	1	-	3	2	1
PERHESUHTEET - FAMILJEFÖRHÄLLANDEN - FAMILY CONDITIONS .....	9	2	14	25	32	57	4	51	-	194	59	135
EPÄSOSIAALINEN ELÄMÄNTAPA - ASOCIALT LEVNADSSÄTT - UNSOCIAL WAY OF LIVING	283	6	22	4	11	9	28	58	-	421	344	77
TYÖTTÖMYYS - ARBETSLÖSHET - UNEMPL.	497	4	93	30	50	72	85	225	-	1056	725	331
MUU SYY - ANNAN ORSAK - OTHER REASON	77	4	49	17	60	52	40	114	-	413	226	187
EI TIETOA - INGA UPPGIFTER - NO INFORMATION .....	6	-	4	-	1	-	-	-	-	11	11	-
MUUT KUNNAT - ANDRA KOMM. - RURAL COMMUNES .....	603	14	125	69	243	185	187	389	1	1816	1159	657
VANHUUS - ALDERDOM - OLD AGE .....	12	-	4	-	38	-	16	1	-	71	70	1
SAIRAUUS - SJUKDOM - ILLNESS .....	192	4	56	7	144	48	123	173	-	747	515	232
MIELISAIR.,VAJAAMIEL.- SINNESSJUKDOM PSYKISK EFTERBLIV.-INSANITY,DEBILITY	44	-	13	-	8	2	7	6	-	80	72	8
SYNNYTYS - BARNSBÖRD - CHILDBIRTH ..	-	-	-	9	-	1	1	5	-	16	1	15
INVALIDIT.- INVALIDITET - INVALIDITY	2	-	2	-	-	1	2	-	-	7	6	1
PERHESUHTEET - FAMILJEFÖRHÄLLANDEN - FAMILY CONDITIONS .....	4	5	6	33	30	110	5	27	-	220	45	175
EPÄSOSIAALINEN ELÄMÄNTAPA - ASOCIALT LEVNADSSÄTT - UNSOCIAL WAY OF LIVING	188	2	6	6	9	5	14	40	-	270	217	53
TYÖTTÖMYYS - ARBETSLÖSHET - UNEMPL.	134	2	17	6	9	13	17	118	1	317	178	139
MUU SYY - ANNAN ORSAK - OTHER REASON	27	1	21	8	4	5	2	19	-	87	54	33
EI TIETOA - INGA UPPGIFTER - NO INFORMATION .....	-	-	-	-	1	-	-	-	-	1	1	-

LÄÄNI - LÄN	EDELLINEN VUOSI FÖREGÅENDE ÅR		YKSINÄISIÄ MIEHIÄ ENSAMMA MÄN		NAIMATTOMIA NAISIA OGIFTA KVINNOR		MUIJA YKSI- NÄISIÄ ANDRA ENSAMMA KVINNOR		AVIOPAREJA GIFTA PAR		YKSINÄISIÄ ALLE 16-VUOTIAITA LAPSIA ENSAMMA UNDER 16-ÅRTIGA BARN	TAPUKSIA YHTEENSÄ FALL SAMMANLAGT	YHTEENSÄ TAPUKSIA FALL UTAN BARN SAMMANLAGT	YHTEENSÄ TAPUKSIA HUOL- LETTAVANA - FALL MED BARN SAMMANLAGT
	YHTEENSÄ TAPUKSIA LAPSIA - FALL UTAN BARN SAMMANLAGT	YHTEENSÄ TAPUKSIA HUOLLETTAVANA - FALL MED BARN SAMMANLAGT	ILMAN LAPSIA UTAN BARN	LAPSIA HUOLLETTAVANA MED BARN	ILMAN LAPSIA UTAN BARN	LAPSIA HUOLLETTAVANA MED BARN	ILMAN LAPSIA UTAN BARN	LAPSIA HUOLLETTAVANA MED BARN	ILMAN LAPSIA UTAN BARN	LAPSIA HUOLLETTAVANA MED BARN				
AMUNTARPEEN SYY ORSAKEN TILL UNDERSTÖDSBEHOVET														
8														
MUUT KUNNAT - ANDRA KOMM. - RURAL COMMUNES.....	1425	714	100.0	100.0	100.0	100.0	100.0	100.0	100.0	100.0	100.0	100.0	100.0	100.0
VANHUUS - ALDERDOM - OLD AGE .....	36	1	1.3	-	1.5	-	7.9	-	6.5	-	-	2.4	3.5	-
SAIRAUUS - SJUKDOM - ILLNESS .....	730	298	27.9	14.3	45.9	16.9	67.8	27.9	69.5	40.4	-	41.7	45.1	34.8
MIELISAIR.,VAJAAMIEL.- SINNESSJUKDOM PSYKISK EFTERBLIV.-INSANITY,DEBILITY SYNNYTY - BARNSBÖRD - CHILDBIRTH ..	39	7	5.0	-	10.4	1.5	1.1	1.4	1.6	2.2	-	3.4	4.1	1.9
INVALIDIT.- INVALIDITET - INVALIDITY PERHESUHTEET - FAMILJEFÖRHÅLLANDEN - FAMILY CONDITIONS .....	12	1	0.7	-	0.7	1.5	0.7	1.4	1.2	0.2	-	0.7	0.8	0.6
EPÄSOSIAALINEN ELÄMÄNTAPA - ASOCIALT LEVNADSSÄTT - UNSOCIAL WAY OF LIVING	51	154	0.3	23.8	1.5	43.1	11.2	52.9	2.4	13.6	-	10.3	3.0	24.8
TYÖTTÖMYYS - ARBETSLÖSHET - UNEMPL.	208	50	29.3	14.3	3.7	9.2	4.1	5.0	5.3	10.3	-	14.7	17.4	9.3
MUU SYY - ANNAN ORSAK - OTHER REASON	270	174	28.8	42.9	17.8	18.5	3.0	9.3	10.6	26.4	-	20.4	19.3	22.6
EI TIETOA - INGA UPPGIFTER - NO INFORMATION .....	72	16	6.2	4.8	17.8	4.6	3.7	2.1	2.0	5.5	-	5.7	6.1	4.7
6	3	0.6	-	0.7	-	0.4	-	0.8	0.4	-	-	0.5	0.6	0.3
KUOPION LÄÄNI - KUOPIO LÄN														
YHTEENSÄ - SUMMA - TOTAL .....	3547	1878	100.0	100.0	100.0	100.0	100.0	100.0	100.0	100.0	100.0	100.0	100.0	100.0
VANHUUS - ALDERDOM - OLD AGE .....	88	1	0.9	-	1.0	-	9.5	-	4.3	0.1	-	2.0	2.9	0.1
SAIRAUUS - SJUKDOM - ILLNESS .....	1226	488	24.0	25.7	34.8	13.0	51.1	20.0	48.3	31.7	-	31.3	33.7	26.6
MIELISAIR.,VAJAAMIEL.- SINNESSJUKDOM PSYKISK EFTERBLIV.-INSANITY,DEBILITY SYNNYTY - BARNSBÖRD - CHILDBIRTH ..	125	15	4.2	-	7.5	0.6	3.0	1.0	2.1	0.8	-	3.0	4.1	0.8
INVALIDIT.- INVALIDITET - INVALIDITY PERHESUHTEET - FAMILJEFÖRHÅLLANDEN - FAMILY CONDITIONS .....	4	18	-	-	0.2	6.2	-	0.2	0.2	0.6	-	0.4	0.1	1.1
EPÄSOSIAALINEN ELÄMÄNTAPA - ASOCIALT LEVNADSSÄTT - UNSOCIAL WAY OF LIVING	14	9	0.2	-	0.5	-	-	0.2	0.5	0.1	-	0.2	0.3	0.1
TYÖTTÖMYYS - ARBETSLÖSHET - UNEMPL.	93	315	0.7	20.0	4.8	36.0	10.9	40.6	2.1	8.0	-	8.7	3.3	19.6
MUU SYY - ANNAN ORSAK - OTHER REASON	564	151	27.2	22.9	6.8	6.2	3.5	3.4	9.6	10.0	-	14.6	17.8	8.2
EI TIETOA - INGA UPPGIFTER - NO INFORMATION .....	1032	621	36.4	17.1	26.6	22.4	10.4	20.7	23.3	35.1	100.0	29.0	28.6	29.7
397	257	6.0	14.3	16.9	15.5	11.3	13.9	9.6	13.6	-	-	10.6	8.9	13.9
4	3	0.3	-	1.0	-	0.4	-	-	-	-	-	0.3	0.4	-
KAUPUNGIT - STÄDER - URBAN COMMUNES.....	2252	1161	100.0	100.0	100.0	100.0	100.0	100.0	100.0	100.0	100.0	100.0	100.0	100.0
VANHUUS - ALDERDOM - OLD AGE .....	17	-	0.4	-	-	-	4.9	-	1.2	-	-	0.8	1.2	-
SAIRAUUS - SJUKDOM - ILLNESS .....	612	233	19.9	23.8	30.4	15.2	44.9	15.0	35.2	23.3	-	25.2	27.4	20.5
MIELISAIR.,VAJAAMIEL.- SINNESSJUKDOM PSYKISK EFTERBLIV.-INSANITY,DEBILITY SYNNYTY - BARNSBÖRD - CHILDBIRTH ..	45	3	2.5	-	6.2	1.1	2.8	0.9	0.8	0.3	-	2.1	2.9	0.5
INVALIDIT.- INVALIDITET - INVALIDITY PERHESUHTEET - FAMILJEFÖRHÅLLANDEN - FAMILY CONDITIONS .....	2	10	-	-	0.3	1.1	-	-	-	0.2	-	0.1	0.1	0.2
EPÄSOSIAALINEN ELÄMÄNTAPA - ASOCIALT LEVNADSSÄTT - UNSOCIAL WAY OF LIVING	4	5	0.2	-	-	-	-	-	-	0.2	-	0.1	0.1	0.1
TYÖTTÖMYYS - ARBETSLÖSHET - UNEMPL.	53	129	0.8	9.5	4.8	27.2	9.8	25.2	1.6	8.7	-	6.6	3.0	14.5
MUU SYY - ANNAN ORSAK - OTHER REASON	365	89	25.0	28.6	7.6	4.3	3.4	4.0	11.2	9.8	-	14.4	17.2	8.3
EI TIETOA - INGA UPPGIFTER - NO INFORMATION .....	817	455	43.9	19.0	32.2	32.6	15.4	31.9	34.0	38.2	-	36.1	36.3	35.7
335	234	6.8	19.0	17.0	18.5	18.5	23.0	16.0	19.4	-	-	14.1	11.3	20.2
2	3	0.5	-	1.4	-	0.3	-	-	-	-	-	0.4	0.6	-
MUUT KUNNAT - ANDRA KOMM. - RURAL COMMUNES.....	1295	717	100.0	100.0	100.0	100.0	100.0	100.0	100.0	100.0	100.0	100.0	100.0	100.0
VANHUUS - ALDERDOM - OLD AGE .....	71	1	2.0	-	3.2	-	15.6	-	8.6	0.3	-	3.9	6.0	0.2
SAIRAUUS - SJUKDOM - ILLNESS .....	614	255	31.8	28.6	44.8	10.1	59.3	25.9	65.8	44.5	-	41.1	44.4	35.3
MIELISAIR.,VAJAAMIEL.- SINNESSJUKDOM PSYKISK EFTERBLIV.-INSANITY,DEBILITY SYNNYTY - BARNSBÖRD - CHILDBIRTH ..	80	12	7.3	-	10.4	-	3.3	1.1	3.7	1.5	-	4.4	6.2	1.2
INVALIDIT.- INVALIDITET - INVALIDITY PERHESUHTEET - FAMILJEFÖRHÅLLANDEN - FAMILY CONDITIONS .....	2	8	-	-	-	13.0	-	0.5	0.5	1.3	-	0.9	0.1	2.3
EPÄSOSIAALINEN ELÄMÄNTAPA - ASOCIALT LEVNADSSÄTT - UNSOCIAL WAY OF LIVING	10	4	0.3	-	1.6	-	-	-	0.5	1.1	-	0.4	0.5	0.2
TYÖTTÖMYYS - ARBETSLÖSHET - UNEMPL.	40	186	0.7	35.7	4.8	47.8	12.3	59.5	2.7	6.9	-	12.1	3.9	26.6
MUU SYY - ANNAN ORSAK - OTHER REASON	199	62	31.2	14.3	4.8	8.7	3.7	2.7	7.5	10.3	-	14.9	18.7	8.1
EI TIETOA - INGA UPPGIFTER - NO INFORMATION .....	215	166	22.2	14.3	13.6	8.7	3.7	7.0	9.1	30.3	100.0	17.5	15.4	21.2
62	23	4.5	7.1	16.8	11.6	1.6	2.7	1.1	4.9	-	-	4.8	4.7	5.0
2	-	-	-	-	-	0.4	-	-	-	-	-	0.1	0.1	-



## 7. JATK. - FORTS. - CONT.

LÄÄNI - LÄN	YKSINÄISIÄ MIEHIÄ ENSAMMA MÄN		NAIMATTOMIA NAISIA OGIFFTA KVINNOR		MUITA YKSI-NAISIÄ NAISIA ANDRA ENSAMMA KVINNOR		AVIOPAREJA GIFTA PAR		YKSINÄISIÄ ALLE 16-VUOTIAITA LAPSLA ENSAMMA UNDER 16-ÅRIGA BARN	TAPAIKUSIA YHTEENSÄ FALL SAMMANLAGT	YHTEENSÄ TAPAIKUSIA ILMAN LAPSLA FALL UTAN BARN SAMMANLAGT	YHTEENSÄ TAPAIKUSIA LAPSLA HUOLLETTAVANA - FALL MED BARN SAMMANLAGT
	ILMAN LAPSLA UTAN BARN	LAPSLA HUOLLETTAVANA MED BARN	ILMAN LAPSLA UTAN BARN	LAPSLA HUOLLETTAVANA MED BARN	ILMAN LAPSLA UTAN BARN	LAPSLA HUOLLETTAVANA MED BARN	ILMAN LAPSLA UTAN BARN	LAPSLA HUOLLETTAVANA MED BARN				
AVUNTARPEEN SYY ORSAKEN TILL UNDERSTÖDSBEHOVET												
	LUKUMÄÄRÄ - ANTAL											

## KESKI-SUOMEN LÄÄNI - MELLERSTA FINLANDS LÄN

YHTEENSÄ - SUMMA - TOTAL .....	2160	88	615	204	692	582	503	1201	1	6046	3971	2075
VANHUUS - ALDERDOM - OLD AGE .....	22	-	15	-	82	1	18	-	-	138	137	1
SAIRAUS - SJUKDOM - ILLNESS .....	517	20	206	45	374	146	222	406	-	1936	1319	617
MIELISAIR.,VAJAAMIEL.- SINNESSJUKDOM PSYKISK EFTERBLIV.-INSANITY,DEBILITY	112	-	47	1	15	9	17	25	-	226	191	35
SYNNYTY - BARNSBÖRD - CHILDBIRTH ..	-	-	15	16	-	5	10	32	-	78	25	53
INVALIDIT.- INVALIDITET - INVALIDITY PERHESUHTEET - FAMILJEFÖRHÄLLANDEN - FAMILY CONDITIONS .....	21	1	5	1	10	1	12	14	-	65	48	17
EPÄSOSIAALINEN ELÄMÄNTAPA - ASOCIALT LEVNADSSÄTT - UNSOCIAL WAY OF LIVING	10	10	13	46	44	172	12	89	-	396	79	317
TYÖTTÖMYYS - ARBETSLÖSHET - UNEMPL.	476	14	29	6	18	23	48	102	1	717	572	145
MUU SYY - ANNAN ORSAK - OTHER REASON	798	29	147	47	68	129	98	329	-	1645	1111	534
EI TIETOA - INGA UPPGIFTER - NO INFORMATION .....	202	14	138	42	81	95	66	202	-	840	487	353
2	-	-	-	-	-	1	-	2	-	5	2	3
KAUPUNGIT - STÄDER - URBAN COMMUNES .....	1188	63	383	123	398	346	223	571	-	3295	2192	1103
VANHUUS - ALDERDOM - OLD AGE .....	5	-	5	-	28	1	3	-	-	42	41	1
SAIRAUS - SJUKDOM - ILLNESS .....	276	11	124	27	225	87	73	154	-	977	698	279
MIELISAIR.,VAJAAMIEL.- SINNESSJUKDOM PSYKISK EFTERBLIV.-INSANITY,DEBILITY	20	-	9	-	1	1	2	4	-	37	32	5
SYNNYTY - BARNSBÖRD - CHILDBIRTH ..	-	-	14	7	-	3	9	13	-	46	23	23
INVALIDIT.- INVALIDITET - INVALIDITY PERHESUHTEET - FAMILJEFÖRHÄLLANDEN - FAMILY CONDITIONS .....	6	-	5	-	7	-	4	5	-	27	22	5
EPÄSOSIAALINEN ELÄMÄNTAPA - ASOCIALT LEVNADSSÄTT - UNSOCIAL WAY OF LIVING	6	4	10	20	16	80	7	39	-	182	39	143
TYÖTTÖMYYS - ARBETSLÖSHET - UNEMPL.	170	10	12	-	4	3	9	26	-	234	195	39
MUU SYY - ANNAN ORSAK - OTHER REASON	559	26	98	35	52	94	65	180	-	1109	774	335
EI TIETOA - INGA UPPGIFTER - NO INFORMATION .....	146	12	106	34	65	76	51	149	-	639	368	271
2	-	-	-	-	-	1	-	1	-	2	-	2
MUUT KUNNAT - ANDRA KOMM. - RURAL COMMUNES .....	972	25	232	81	294	236	280	630	1	2751	1779	972
VANHUUS - ALDERDOM - OLD AGE .....	17	-	10	-	54	-	15	-	-	96	96	-
SAIRAUS - SJUKDOM - ILLNESS .....	241	9	82	18	149	59	149	252	-	959	621	338
MIELISAIR.,VAJAAMIEL.- SINNESSJUKDOM PSYKISK EFTERBLIV.-INSANITY,DEBILITY	92	-	38	1	14	8	15	21	-	189	159	30
SYNNYTY - BARNSBÖRD - CHILDBIRTH ..	-	-	1	9	-	2	1	19	-	32	2	30
INVALIDIT.- INVALIDITET - INVALIDITY PERHESUHTEET - FAMILJEFÖRHÄLLANDEN - FAMILY CONDITIONS .....	15	1	-	1	3	1	8	9	-	38	26	12
EPÄSOSIAALINEN ELÄMÄNTAPA - ASOCIALT LEVNADSSÄTT - UNSOCIAL WAY OF LIVING	4	6	3	26	28	92	5	50	-	214	40	174
TYÖTTÖMYYS - ARBETSLÖSHET - UNEMPL.	306	4	17	6	14	20	39	76	1	483	377	106
MUU SYY - ANNAN ORSAK - OTHER REASON	239	3	49	12	16	35	33	149	-	536	337	199
EI TIETOA - INGA UPPGIFTER - NO INFORMATION .....	56	2	32	8	16	19	15	53	-	201	119	82
2	-	-	-	-	-	-	-	1	-	3	2	1

## VAASAN LÄÄNI - VASA LÄN

YHTEENSÄ - SUMMA - TOTAL .....	1920	43	622	244	882	532	676	1562	4	6485	4104	2381
VANHUUS - ALDERDOM - OLD AGE .....	42	-	43	-	190	-	40	-	-	315	315	-
SAIRAUS - SJUKDOM - ILLNESS .....	551	15	244	55	483	146	447	617	1	2559	1726	833
MIELISAIR.,VAJAAMIEL.- SINNESSJUKDOM PSYKISK EFTERBLIV.-INSANITY,DEBILITY	99	1	55	4	27	8	12	40	1	247	194	53
SYNNYTY - BARNSBÖRD - CHILDBIRTH ..	-	-	6	22	-	4	3	36	-	71	9	62
INVALIDIT.- INVALIDITET - INVALIDITY PERHESUHTEET - FAMILJEFÖRHÄLLANDEN - FAMILY CONDITIONS .....	31	2	12	1	8	1	10	30	1	96	62	34
EPÄSOSIAALINEN ELÄMÄNTAPA - ASOCIALT LEVNADSSÄTT - UNSOCIAL WAY OF LIVING	15	15	25	103	58	249	9	185	-	659	107	552
TYÖTTÖMYYS - ARBETSLÖSHET - UNEMPL.	543	4	51	11	21	20	39	135	-	824	654	170
MUU SYY - ANNAN ORSAK - OTHER REASON	507	6	105	35	52	78	87	372	-	1242	751	491
EI TIETOA - INGA UPPGIFTER - NO INFORMATION .....	124	-	81	10	40	25	26	146	1	453	272	181
8	-	-	3	3	1	3	1	-	-	19	14	5

LÄÄNI - LÄN	EDELLINEN VUOSI FÖREGÅENDE ÅR		YKSINÄISIÄ MIEHIÄ ENSAMMA MÄN		NAIMATTOMIA NAISIA OGIFTA KVINNOR		MUITA YKSI- NÄISIÄ NAISIA ANDRA ENSAMMA KVINNOR		AVIOPAREJA GIFTA PAR		YKSINÄISIÄ ALLE 16-VUOTIAITA LAPSLIA ENSAMMA UNDER 16-ÅRIGA BARN	TAPAUKSIA YHTEENSÄ FALL SAMMANLAGT	YHTEENSÄ TAPAUKSIA ILMAN LAPSLIA FALL UTAN BARN SAMMANLAGT	YHTEENSÄ TAPAUKSIA LAPSLIA HUOLLETTAVANA - FALL MED BARN SAMMANLAGT	YHTEENSÄ TAPAUKSIA LAPSLIA HUOLLETTAVANA - FALL UTAN BARN SAMMANLAGT
	YHTEENSÄ TAPAUKSIA ILMAN LAPSLIA - FALL UTAN BARN SAMMANLAGT	YHTEENSÄ TAPAUKSIA LAPSLIA HUOLLETTAVANA - FALL MED BARN SAMMANLAGT	ILMAN LAPSLIA UTAN BARN	LAPSLIA HUOLLETTAVANA MED BARN	ILMAN LAPSLIA UTAN BARN	LAPSLIA HUOLLETTAVANA MED BARN	ILMAN LAPSLIA UTAN BARN	LAPSLIA HUOLLETTAVANA MED BARN	ILMAN LAPSLIA UTAN BARN	LAPSLIA HUOLLETTAVANA MED BARN					
AVUNTARPEEN SYY ORSAKEN TILL UNDERSTÖDSBEHOVET															

## KESKI-SUOMEN LÄÄNI - MELLERSTA FINLANDS LÄN

YHTEENSÄ - SUMMA - TOTAL	3884	1995	100.0	100.0	100.0	100.0	100.0	100.0	100.0	100.0	100.0	100.0	100.0	100.0	100.0
VANHUUS - ÄLDERDOM - OLD AGE	139	1	1.0	-	2.4	-	11.8	0.2	3.6	-	-	2.3	3.5	0.0	
SAIRAUUS - SJUKDOM - ILLNESS	1450	615	23.9	22.7	33.5	22.1	54.0	25.1	44.1	33.8	-	32.0	33.2	29.7	
MIELISAIR.,VAJAAMIEL.- SINNESSJUKDOM PSYKISK EFTERBLIV.-INSANITY,DEBILITY	173	43	5.2	-	7.6	0.5	2.2	1.5	3.4	2.1	-	3.7	4.8	1.7	
SYNNYTYS - BARNSBÖRD - CHILDBIRTH	16	48	-	-	2.4	7.8	-	0.9	2.0	2.7	-	1.3	0.6	2.6	
INVALIDIT.- INVALIDITET - INVALIDITY	47	14	1.0	1.1	0.8	0.5	1.4	0.2	2.4	1.2	-	1.1	1.2	0.8	
PERHESUHTEET - FAMILJEFÖRHÅLLANDEN - FAMILY CONDITIONS	84	337	0.5	11.4	2.1	22.5	6.4	29.6	2.4	7.4	-	6.5	2.0	15.3	
EPÄSOSIAALINEN ELÄMÄNTAPA - ASOCIALT LEVNADSSÄTT - UNSOCIAL WAY OF LIVING	557	142	22.0	15.9	4.7	2.9	2.6	4.0	9.5	8.5	100.0	11.9	14.4	7.0	
TYÖTTÖMYYS - ARBETSLÖSHET - UNEMPL.	991	552	36.9	33.0	23.9	23.0	9.8	22.2	19.5	27.4	-	27.2	28.0	25.7	
MUU SYY - ANNAN ORSAK - OTHER REASON	425	243	9.4	15.9	22.4	20.6	11.7	16.3	13.1	16.8	-	13.9	12.3	17.0	
EI TIETOA - INGA UPPGIFTER - NO INFORMATION	2	-	0.1	-	-	-	-	0.2	-	0.2	-	0.1	0.1	0.1	
KAUPUNGIT - STÄDER - URBAN COMMUNES	2070	1013	100.0	100.0	100.0	100.0	100.0	100.0	100.0	100.0	-	100.0	100.0	100.0	
VANHUUS - ÄLDERDOM - OLD AGE	41	-	0.4	-	1.3	-	7.0	0.3	1.3	-	-	1.3	1.9	0.1	
SAIRAUUS - SJUKDOM - ILLNESS	699	260	23.2	17.5	32.4	22.0	56.5	25.1	32.7	27.0	-	29.7	31.8	25.3	
MIELISAIR.,VAJAAMIEL.- SINNESSJUKDOM PSYKISK EFTERBLIV.-INSANITY,DEBILITY	40	10	1.7	-	2.3	-	0.3	0.3	0.9	0.7	-	1.1	1.5	0.5	
SYNNYTYS - BARNSBÖRD - CHILDBIRTH	12	34	-	-	3.7	5.7	-	0.9	4.0	2.3	-	1.4	1.0	2.1	
INVALIDIT.- INVALIDITET - INVALIDITY	17	2	0.5	-	1.3	-	1.8	-	1.8	0.9	-	0.8	1.0	0.5	
PERHESUHTEET - FAMILJEFÖRHÅLLANDEN - FAMILY CONDITIONS	35	152	0.5	6.3	2.6	16.3	4.0	23.1	3.1	6.8	-	5.5	1.8	13.0	
EPÄSOSIAALINEN ELÄMÄNTAPA - ASOCIALT LEVNADSSÄTT - UNSOCIAL WAY OF LIVING	252	41	14.3	15.9	3.1	-	1.0	0.9	4.0	4.6	-	7.1	8.9	3.5	
TYÖTTÖMYYS - ARBETSLÖSHET - UNEMPL.	706	338	47.1	41.3	25.6	28.5	13.1	27.2	29.1	31.5	-	33.7	35.3	30.4	
MUU SYY - ANNAN ORSAK - OTHER REASON	267	176	12.3	19.0	27.7	27.6	16.3	22.0	22.9	26.1	-	19.4	16.8	24.6	
EI TIETOA - INGA UPPGIFTER - NO INFORMATION	1	-	-	-	-	-	-	0.3	-	0.2	-	0.1	-	0.2	
MUUT KUNNAT - ANDRA KOMM. - RURAL COMMUNES	1814	982	100.0	100.0	100.0	100.0	100.0	100.0	100.0	100.0	100.0	100.0	100.0	100.0	
VANHUUS - ÄLDERDOM - OLD AGE	98	1	1.7	-	4.3	-	18.4	-	5.4	-	-	3.5	5.4	-	
SAIRAUUS - SJUKDOM - ILLNESS	751	355	24.8	36.0	35.3	22.2	50.7	25.0	53.2	40.0	-	34.9	34.9	34.8	
MIELISAIR.,VAJAAMIEL.- SINNESSJUKDOM PSYKISK EFTERBLIV.-INSANITY,DEBILITY	133	33	9.5	-	16.4	1.2	4.8	3.4	5.4	3.3	-	6.9	8.9	3.1	
SYNNYTYS - BARNSBÖRD - CHILDBIRTH	4	14	-	-	0.4	11.1	-	0.8	0.4	3.0	-	1.2	0.1	3.1	
INVALIDIT.- INVALIDITET - INVALIDITY	30	12	1.5	4.0	-	1.2	1.0	0.4	2.9	1.4	-	1.4	1.5	1.2	
PERHESUHTEET - FAMILJEFÖRHÅLLANDEN - FAMILY CONDITIONS	49	185	0.4	24.0	1.3	32.1	9.5	39.0	1.8	7.9	-	7.8	2.2	17.9	
EPÄSOSIAALINEN ELÄMÄNTAPA - ASOCIALT LEVNADSSÄTT - UNSOCIAL WAY OF LIVING	305	101	31.5	16.0	7.3	7.4	4.8	8.5	13.9	12.1	100.0	17.6	21.2	10.9	
TYÖTTÖMYYS - ARBETSLÖSHET - UNEMPL.	285	214	24.6	12.0	21.1	14.8	5.4	14.8	11.8	23.7	-	19.5	18.9	20.5	
MUU SYY - ANNAN ORSAK - OTHER REASON	158	67	5.8	8.0	13.8	9.9	5.4	8.1	5.4	8.4	-	7.3	6.7	8.4	
EI TIETOA - INGA UPPGIFTER - NO INFORMATION	1	-	0.2	-	-	-	-	-	-	0.2	-	0.1	0.1	0.1	
VAASAN LÄÄNI - VASA LÄN															
YHTEENSÄ - SUMMA - TOTAL	4100	2559	100.0	100.0	100.0	100.0	100.0	100.0	100.0	100.0	100.0	100.0	100.0	100.0	
VANHUUS - ÄLDERDOM - OLD AGE	277	3	2.2	-	6.9	-	21.5	-	5.9	-	-	4.9	7.7	-	
SAIRAUUS - SJUKDOM - ILLNESS	1722	869	28.7	34.9	39.2	22.5	54.8	27.4	66.1	39.5	25.0	39.5	42.1	35.0	
MIELISAIR.,VAJAAMIEL.- SINNESSJUKDOM PSYKISK EFTERBLIV.-INSANITY,DEBILITY	176	42	5.2	2.3	8.8	1.6	3.1	1.5	1.8	2.6	25.0	3.8	4.7	2.2	
SYNNYTYS - BARNSBÖRD - CHILDBIRTH	4	52	-	-	1.0	9.0	-	0.8	0.4	2.3	-	1.1	0.2	2.6	
INVALIDIT.- INVALIDITET - INVALIDITY	61	23	1.6	4.7	1.9	0.4	0.9	0.2	1.5	1.9	25.0	1.5	1.5	1.4	
PERHESUHTEET - FAMILJEFÖRHÅLLANDEN - FAMILY CONDITIONS	124	559	0.8	34.9	4.0	42.2	6.6	46.8	1.3	11.8	-	10.2	2.6	23.2	
EPÄSOSIAALINEN ELÄMÄNTAPA - ASOCIALT LEVNADSSÄTT - UNSOCIAL WAY OF LIVING	704	176	28.3	9.3	8.2	4.5	2.4	3.8	5.8	8.6	-	12.7	15.9	7.1	
TYÖTTÖMYYS - ARBETSLÖSHET - UNEMPL.	814	647	26.4	14.0	16.9	14.3	5.9	14.7	12.9	23.8	-	19.2	18.3	20.6	
MUU SYY - ANNAN ORSAK - OTHER REASON	213	183	6.5	-	13.0	4.1	4.5	4.7	3.8	9.3	25.0	7.0	6.6	7.6	
EI TIETOA - INGA UPPGIFTER - NO INFORMATION	5	5	0.4	-	-	1.2	0.3	0.2	0.4	0.1	-	0.3	0.3	0.2	

## 7. JATK. - FORTS. - CONT.

LÄÄNI - LÄN  AVUNTARPEEN SYY ORSAKEN TILL UNDERSTÖDSBEHOVET	YKSINÄISIÄ MIEHIÄ ENSAMMA MÄN		NAIMATTOMIA NAISIA OGIFTA KVINNOR		MUITA YKSI- NÄISIÄ NAISIA ANDRA ENSAMMA KVINNOR		AVIOPAREJA GIFTA PAR		YKSINÄISIÄ ALLE 16 -VUOTIAITA LAPSIA ENSAMMA UNDER 16-ÅRIGA BARN	TAPAUKSIA YHTEENSÄ FALL SAMMANLAGT	YHTEENSÄ TAPAUKSIA ILMAN LAPSIA FALL UTAN BARN SAMMANLAGT	YHTEENSÄ TAPAUKSIA LAPSIA HUOL- LETTAVANA - FALL MED BARN SAMMANLAGT
	ILMAN LAPSIA UTAN BARN	LAPSIA HUOLLETTAVANA MED BARN	ILMAN LAPSIA UTAN BARN	LAPSIA HUOLLETTAVANA MED BARN	ILMAN LAPSIA UTAN BARN	LAPSIA HUOLLETTAVANA MED BARN	ILMAN LAPSIA UTAN BARN	LAPSIA HUOLLETTAVANA MED BARN				
KAUPUNGIT - STÄDER - URBAN COMMUNES .....	1081	14	322	128	434	260	272	748	3	3262	2112	1150
VANHUUS - ALDERDOM - OLD AGE .....	16	-	13	-	49	-	8	-	-	86	86	-
SAIRAUS - SJUKDOM - ILLNESS .....	252	2	122	24	269	75	155	239	1	1139	799	340
MIELISAIR., VAJAAMIEL. - SINNESSJUKDOM PSYKISK EFTERBLIV. - INSANITY, DEBILITY	28	-	20	-	10	2	1	5	1	67	60	7
SYNNYTYIS - BARNSBÖRD - CHILDBIRTH ..	-	-	2	10	-	3	1	19	-	35	3	32
INVALIDIT. - INVALIDITET - INVALIDITY PERHESUHTEET - FAMILJEFÖRHÄLLANDEN - FAMILY CONDITIONS .....	6	-	3	1	6	-	4	3	-	23	19	4
EPÄSOSIAALINEN ELÄMÄNTAPA - ASOCIALT LEVNADSSÄTT - UNSOCIAL WAY OF LIVING	11	5	16	52	16	94	3	81	-	278	46	232
TYÖTTÖMYYS - ARBETSLÖSHET - UNEMPL.	317	3	22	5	10	6	16	49	-	428	365	63
MUU SYY - ANNAN ORSAK - OTHER REASON	368	4	76	27	41	60	66	242	-	884	551	333
EI TIETOA - INGA UPPGIFTER - NO INFORMATION .....	82	-	48	9	33	20	18	110	1	321	182	139
1	-	-	-	-	-	-	-	-	-	1	1	-
MUUT KUNNAT - ANDRA KOMM. - RURAL COMMUNES .....	839	29	300	116	448	272	404	814	1	3223	1992	1231
VANHUUS - ALDERDOM - OLD AGE .....	26	-	30	-	141	-	32	-	-	229	229	-
SAIRAUS - SJUKDOM - ILLNESS .....	299	13	122	31	214	71	292	378	-	1420	927	493
MIELISAIR., VAJAAMIEL. - SINNESSJUKDOM PSYKISK EFTERBLIV. - INSANITY, DEBILITY	71	1	35	4	17	6	11	35	-	180	134	46
SYNNYTYIS - BARNSBÖRD - CHILDBIRTH ..	-	-	4	12	-	1	2	17	-	36	6	30
INVALIDIT. - INVALIDITET - INVALIDITY PERHESUHTEET - FAMILJEFÖRHÄLLANDEN - FAMILY CONDITIONS .....	25	2	9	-	2	1	6	27	1	73	43	30
EPÄSOSIAALINEN ELÄMÄNTAPA - ASOCIALT LEVNADSSÄTT - UNSOCIAL WAY OF LIVING	4	10	9	51	42	155	6	104	-	381	61	320
TYÖTTÖMYYS - ARBETSLÖSHET - UNEMPL.	226	1	29	6	11	14	23	86	-	396	289	107
MUU SYY - ANNAN ORSAK - OTHER REASON	139	2	29	8	11	18	21	130	-	358	200	158
EI TIETOA - INGA UPPGIFTER - NO INFORMATION .....	42	-	33	1	7	5	8	36	-	132	90	42
7	-	-	3	3	1	3	1	-	-	18	13	5
OULUN LÄÄNI - ULEABORGS LÄN												
YHTEENSÄ - SUMMA - TOTAL .....	2500	52	731	318	895	745	683	1740	5	7669	4814	2855
VANHUUS - ALDERDOM - OLD AGE .....	27	-	23	-	104	-	37	1	-	192	191	1
SAIRAUS - SJUKDOM - ILLNESS .....	754	12	268	71	452	184	370	625	-	2736	1844	892
MIELISAIR., VAJAAMIEL. - SINNESSJUKDOM PSYKISK EFTERBLIV. - INSANITY, DEBILITY	226	2	108	2	52	10	18	37	1	456	405	51
SYNNYTYIS - BARNSBÖRD - CHILDBIRTH ..	-	-	14	22	-	3	6	31	-	76	20	56
INVALIDIT. - INVALIDITET - INVALIDITY PERHESUHTEET - FAMILJEFÖRHÄLLANDEN - FAMILY CONDITIONS .....	20	1	12	-	9	-	13	19	-	74	54	20
EPÄSOSIAALINEN ELÄMÄNTAPA - ASOCIALT LEVNADSSÄTT - UNSOCIAL WAY OF LIVING	16	16	25	118	84	281	23	168	2	733	150	583
TYÖTTÖMYYS - ARBETSLÖSHET - UNEMPL.	616	3	50	7	41	28	44	141	1	931	752	179
MUU SYY - ANNAN ORSAK - OTHER REASON	669	14	128	66	69	120	101	507	-	1674	967	707
EI TIETOA - INGA UPPGIFTER - NO INFORMATION .....	167	4	101	32	80	116	67	206	1	774	416	358
5	-	2	-	4	3	4	5	-	-	23	15	8
KAUPUNGIT - STÄDER - URBAN COMMUNES .....	1326	31	416	181	494	414	339	816	3	4020	2578	1442
VANHUUS - ALDERDOM - OLD AGE .....	7	-	12	-	51	-	10	-	-	80	80	-
SAIRAUS - SJUKDOM - ILLNESS .....	356	7	143	42	242	99	160	234	-	1283	901	382
MIELISAIR., VAJAAMIEL. - SINNESSJUKDOM PSYKISK EFTERBLIV. - INSANITY, DEBILITY	111	-	60	1	40	5	7	19	-	243	218	25
SYNNYTYIS - BARNSBÖRD - CHILDBIRTH ..	-	-	12	10	-	3	6	15	-	46	18	28
INVALIDIT. - INVALIDITET - INVALIDITY PERHESUHTEET - FAMILJEFÖRHÄLLANDEN - FAMILY CONDITIONS .....	4	-	4	-	1	-	5	6	-	20	14	6
EPÄSOSIAALINEN ELÄMÄNTAPA - ASOCIALT LEVNADSSÄTT - UNSOCIAL WAY OF LIVING	9	6	17	54	29	98	13	79	2	307	70	237
TYÖTTÖMYYS - ARBETSLÖSHET - UNEMPL.	293	1	19	2	12	10	16	46	-	399	340	59
MUU SYY - ANNAN ORSAK - OTHER REASON	437	13	85	51	56	95	70	262	-	1069	648	421
EI TIETOA - INGA UPPGIFTER - NO INFORMATION .....	108	4	64	21	63	103	51	154	1	569	287	282
1	-	-	-	-	1	1	1	-	-	4	2	2

LÄÄNI - LÄN	EDELLINEN VUOSI FÖREGÅENDE ÅR		YKSIÄINÄISIÄ MIEHIÄ ENSAMMA MÄN		NAIMATTOMIA NAISIA OGIFTA KVINNOR		MUITA YKSI- NÄISIÄ NAISIA ANDRA ENSAMMA KVINNOR		AVIOPAREJA GIFTA PAR		YKSIÄINÄISIÄ ALLE 16-VUOTIAITA LAPSLA ENSAMMA UNDER 16-ÅRIGA BARN	Yhteensä Yhteensä Fall sammanlagt	Yhteensä 14- Fall sammanlagt	Yhteensä Tapauksia Huol- lettavana - Fall med barn sammanlagt
	Yhteensä Tapauksia Ilman Lapsia - Fall utan barn sammanlagt	Yhteensä Tapauksia Lapsia Huollettavana - Fall med barn sammanlagt	Ilman Lapsia utan barn	Lapsia Huollettavana med barn	Ilman Lapsia utan barn	Lapsia Huollettavana med barn	Ilman Lapsia utan barn	Lapsia Huollettavana med barn	Ilman Lapsia utan barn	Lapsia Huollettavana med barn				

AVUNTARPEEN SYY  
ORSAKEN TILL UNDERSTÖDSBEHOVET

89

## KAUPUNGIT - STÄDER -

URBAN COMMUNES.....	2217	1231	100.0	100.0	100.0	100.0	100.0	100.0	100.0	100.0	100.0	100.0	100.0	100.0
VANHUUS - ÄLDERDOM - OLD AGE .....	87	1	1.5	-	4.0	-	11.3	-	2.9	-	-	2.6	4.1	-
SAIRAUS - SJUKDOM - ILLNESS .....	778	313	23.3	14.3	37.9	18.8	62.0	28.8	57.0	32.0	33.3	34.9	37.8	29.6
MIELISAIR.,VAJAAMIEL. - SINNESSJUKDOM PSYKISK EFTERBLIV.-INSANITY,DEBILITY	73	11	2.6	-	6.2	-	2.3	0.8	0.4	0.7	33.3	2.1	2.8	0.6
SYNNYTYKS - BARNSBÖRD - CHILDBIRTH ..	3	27	-	-	0.6	7.8	-	1.2	0.4	2.5	-	1.1	0.1	2.8
INVALIDIT.- INVALIDITET - INVALIDITY	15	4	0.6	-	0.9	0.8	1.4	-	1.5	0.4	-	0.7	0.9	0.3
PERHESUHTEET - FAMILJEFÖRHÅLLANDEN - FAMILY CONDITIONS .....	70	240	1.0	35.7	5.0	40.6	3.7	36.2	1.1	10.8	-	8.5	2.2	20.2
EPÄSOSIAALINEN ELÄMÄNTAPA - ASOCIALT LEVNADSSÄTT - UNSOCIAL WAY OF LIVING	450	67	29.3	21.4	6.8	3.9	2.3	2.3	5.9	6.6	-	13.1	17.3	5.5
TYÖTTÖMYYS - ARBETSLÖSHET - UNEMPL.	583	422	34.0	28.6	23.6	21.1	9.4	23.1	24.3	32.4	-	27.1	26.1	29.0
MUU SYY - ANNAN ORSAK - OTHER REASON	156	144	7.6	-	14.9	7.0	7.6	7.7	6.6	14.7	33.3	9.8	8.6	12.1
EI TIETOA - INGA UPPGIFTER - NO INFORMATION .....	2	2	0.1	-	-	-	-	-	-	-	-	0.0	0.0	-

## MUUT KUNNAT - ANDRA KOMM. -

RURAL COMMUNES.....	1883	1328	100.0	100.0	100.0	100.0	100.0	100.0	100.0	100.0	100.0	100.0	100.0	100.0
VANHUUS - ÄLDERDOM - OLD AGE .....	190	2	3.1	-	10.0	-	31.5	-	7.9	-	-	7.1	11.5	-
SAIRAUS - SJUKDOM - ILLNESS .....	944	556	35.6	44.8	40.7	26.7	47.8	26.1	72.3	46.4	-	44.1	46.5	40.0
MIELISAIR.,VAJAAMIEL. - SINNESSJUKDOM PSYKISK EFTERBLIV.-INSANITY,DEBILITY	103	31	8.5	3.4	11.7	3.4	3.8	2.2	2.7	4.3	-	5.6	6.7	3.7
SYNNYTYKS - BARNSBÖRD - CHILDBIRTH ..	1	25	-	-	1.3	10.3	-	0.4	0.5	2.1	-	1.1	0.3	2.4
INVALIDIT.- INVALIDITET - INVALIDITY	46	19	3.0	6.9	3.0	-	0.4	0.4	1.5	3.3	100.0	2.3	2.2	2.4
PERHESUHTEET - FAMILJEFÖRHÅLLANDEN - FAMILY CONDITIONS .....	54	319	0.5	34.5	3.0	44.0	9.4	57.0	1.5	12.8	-	11.8	3.1	26.0
EPÄSOSIAALINEN ELÄMÄNTAPA - ASOCIALT LEVNADSSÄTT - UNSOCIAL WAY OF LIVING	254	109	26.9	3.4	9.7	5.2	2.5	5.1	5.7	10.6	-	12.3	14.5	8.7
TYÖTTÖMYYS - ARBETSLÖSHET - UNEMPL.	231	225	16.6	6.9	9.7	6.9	2.5	6.6	5.2	16.0	-	11.1	10.0	12.8
MUU SYY - ANNAN ORSAK - OTHER REASON	57	39	5.0	-	11.0	0.9	1.6	1.8	2.0	4.4	-	4.1	4.5	3.4
EI TIETOA - INGA UPPGIFTER - NO INFORMATION .....	3	3	0.8	-	-	2.6	0.7	0.4	0.7	0.1	-	0.6	0.7	0.4

## OULUN LÄÄNI - ULEÅBORGS LÄN

Yhteensä - SUMMA - TOTAL .....	4559	2953	100.0	100.0	100.0	100.0	100.0	100.0	100.0	100.0	100.0	100.0	100.0	100.0
VANHUUS - ÄLDERDOM - OLD AGE .....	164	2	1.1	-	3.1	-	11.6	-	5.4	0.1	-	2.5	4.0	0.0
SAIRAUS - SJUKDOM - ILLNESS .....	1883	1003	30.2	23.1	36.7	22.3	50.5	24.7	54.2	35.9	-	35.7	38.3	31.2
MIELISAIR.,VAJAAMIEL. - SINNESSJUKDOM PSYKISK EFTERBLIV.-INSANITY,DEBILITY	333	38	9.0	3.8	14.8	0.6	5.8	1.3	2.6	2.1	20.0	5.9	8.4	1.8
SYNNYTYKS - BARNSBÖRD - CHILDBIRTH ..	23	69	-	-	1.9	6.9	-	0.4	0.9	1.8	-	1.0	0.4	2.0
INVALIDIT.- INVALIDITET - INVALIDITY	60	18	0.8	1.9	1.6	-	1.0	-	1.9	1.1	-	1.0	1.1	0.7
PERHESUHTEET - FAMILJEFÖRHÅLLANDEN - FAMILY CONDITIONS .....	142	553	0.6	30.8	3.4	37.1	9.4	37.7	3.4	9.7	40.0	9.6	3.1	20.4
EPÄSOSIAALINEN ELÄMÄNTAPA - ASOCIALT LEVNADSSÄTT - UNSOCIAL WAY OF LIVING	673	201	24.6	5.8	6.8	2.2	4.6	3.8	6.4	8.1	20.0	12.1	15.6	6.3
TYÖTTÖMYYS - ARBETSLÖSHET - UNEMPL.	923	815	26.8	26.9	17.5	20.8	7.7	16.1	14.8	29.1	-	21.8	20.1	24.8
MUU SYY - ANNAN ORSAK - OTHER REASON	343	250	6.7	7.7	13.8	10.1	8.9	15.6	9.8	11.8	20.0	10.1	8.6	12.5
EI TIETOA - INGA UPPGIFTER - NO INFORMATION .....	15	4	0.2	-	0.3	-	0.4	0.4	0.6	0.3	-	0.3	0.3	0.3
KAUPUNGIT - STÄDER - URBAN COMMUNES.....	2455	1508	100.0	100.0	100.0	100.0	100.0	100.0	100.0	100.0	100.0	100.0	100.0	100.0
VANHUUS - ÄLDERDOM - OLD AGE .....	59	-	0.5	-	2.9	-	10.3	-	2.9	-	-	2.0	3.1	-
SAIRAUS - SJUKDOM - ILLNESS .....	918	450	26.8	22.6	34.4	23.2	49.0	23.9	47.2	28.7	-	31.9	34.9	26.5
MIELISAIR.,VAJAAMIEL. - SINNESSJUKDOM PSYKISK EFTERBLIV.-INSANITY,DEBILITY	196	17	8.4	-	14.4	0.6	8.1	1.2	2.1	2.3	-	6.0	8.5	1.7
SYNNYTYKS - BARNSBÖRD - CHILDBIRTH ..	17	29	-	-	2.9	5.5	-	0.7	1.8	1.8	-	1.1	0.7	1.9
INVALIDIT.- INVALIDITET - INVALIDITY	9	4	0.3	-	1.0	-	0.2	-	1.5	0.7	-	0.5	0.5	0.4
PERHESUHTEET - FAMILJEFÖRHÅLLANDEN - FAMILY CONDITIONS .....	80	237	0.7	19.4	4.1	29.8	5.9	23.7	3.8	9.7	66.7	7.6	2.7	16.4
EPÄSOSIAALINEN ELÄMÄNTAPA - ASOCIALT LEVNADSSÄTT - UNSOCIAL WAY OF LIVING	316	83	22.1	3.2	4.6	1.1	2.4	2.4	4.7	5.6	-	9.9	13.2	4.1
TYÖTTÖMYYS - ARBETSLÖSHET - UNEMPL.	610	493	33.0	41.9	20.4	28.2	11.3	22.9	20.6	32.1	-	26.6	25.1	29.2
MUU SYY - ANNAN ORSAK - OTHER REASON	241	192	8.1	12.9	15.4	11.6	12.8	24.9	15.0	18.9	33.3	14.2	11.1	19.6
EI TIETOA - INGA UPPGIFTER - NO INFORMATION .....	9	3	0.1	-	-	-	-	0.2	0.3	0.1	-	0.1	0.1	0.1

## 7. JATK. - FORTS. - CONT.

LÄÄNI - LÄN	YKSINÄISIÄ MIEHIÄ ENSAMMA MÄN		NAIMATTOMIA NAISIA OGIFTA KVINNOR		MUITA YKSI-NAISIÄ NAISIA ANDRA ENSAMMA KVINNOR		AVIOPAREJA GIFTA PAR		YKSINÄISIÄ ALLE 16-VUOTTAITA LAPSLA ENSAMMA UNDER 16-ÅRTIGA BARN	TAPAUKSIA YHTEENSÄ FALL SAMMANLAGT	YHTEENSÄ TAPAUKSIA ILMAN LAPSLA FALL UTAN BARN SAMMANLAGT	YHTEENSÄ TAPAUKSIA LAPSLA HUOLLETTAVANA - FALL MED BARN SAMMANLAGT
	ILMAN LAPSLA UTAN BARN	LAPSLA HUOLLETTAVANA MED BARN	ILMAN LAPSLA UTAN BARN	LAPSLA HUOLLETTAVANA MED BARN	ILMAN LAPSLA UTAN BARN	LAPSLA HUOLLETTAVANA MED BARN	ILMAN LAPSLA UTAN BARN	LAPSLA HUOLLETTAVANA MED BARN				
AVUNTARPEEN SYY ORSAKEN TILL UNDERSTÖDSBEHOVET	LUKUMÄÄRÄ - ANTAL											
MUUT KUNNAT - ANDRA KOMM. - RURAL COMMUNES .....	1174	21	315	137	401	331	344	924	2	3649	2236	1413
VANHUUS - ALDERDOM - OLD AGE .....	20	-	11	-	53	-	27	1	-	112	111	1
SAIRAUUS - SJUKDOM - ILLNESS .....	398	5	125	29	210	85	210	391	-	1453	943	510
MIELISAIR.,VAJAAMIEL.- SINNESSJUKDOM PSYKISK EFTERBLIV.-INSANITY,DEBILITY	115	2	48	1	12	5	11	18	1	213	187	26
SYNNYTYKS - BARNSBÖRD - CHILDBIRTH ..	-	-	2	12	-	-	-	16	-	30	2	28
INVALIDIT.- INVALIDITET - INVALIDITY	16	1	8	-	8	-	8	13	-	54	40	14
PERHESUHTEET - FAMILJEFÖRHÅLLANDEN - FAMILY CONDITIONS .....	7	10	8	64	55	183	10	89	-	426	80	346
EPÄSOSIAALINEN ELÄMÄNTAPA - ASOCIALT LEVNADSSÄTT - UNSOCIAL WAY OF LIVING	323	2	31	5	29	18	28	95	1	532	412	120
TYÖTTÖMYYS - ARBETSLÖSHET - UNEMPL.	232	1	43	15	13	25	31	245	-	605	319	286
MUU SYY - ANNAN ORSAK - OTHER REASON	59	-	37	11	17	13	16	52	-	205	129	76
EI TIETOA - INGA UPPGIFTER - NO INFORMATION .....	4	-	2	-	4	2	3	4	-	19	13	6
LAPIN LÄÄNI - LAPPLANDS LÄN												
YHTEENSÄ - SUMMA - TOTAL .....	1313	29	352	177	362	296	236	732	3	3500	2266	1234
VANHUUS - ALDERDOM - OLD AGE .....	16	-	9	-	69	2	13	-	-	109	107	2
SAIRAUUS - SJUKDOM - ILLNESS .....	311	11	108	29	185	72	138	225	-	1079	742	337
MIELISAIR.,VAJAAMIEL.- SINNESSJUKDOM PSYKISK EFTERBLIV.-INSANITY,DEBILITY	77	1	40	1	16	2	6	15	-	158	139	19
SYNNYTYKS - BARNSBÖRD - CHILDBIRTH ..	-	-	6	12	-	3	-	10	-	31	6	25
INVALIDIT.- INVALIDITET - INVALIDITY	10	-	8	-	-	-	2	6	-	26	20	6
PERHESUHTEET - FAMILJEFÖRHÅLLANDEN - FAMILY CONDITIONS .....	6	5	7	62	21	106	7	65	1	280	42	238
EPÄSOSIAALINEN ELÄMÄNTAPA - ASOCIALT LEVNADSSÄTT - UNSOCIAL WAY OF LIVING	376	3	24	14	13	13	16	60	2	521	431	90
TYÖTTÖMYYS - ARBETSLÖSHET - UNEMPL.	446	8	105	56	46	85	46	312	-	1104	643	461
MUU SYY - ANNAN ORSAK - OTHER REASON	68	1	45	3	11	13	7	38	-	186	131	55
EI TIETOA - INGA UPPGIFTER - NO INFORMATION .....	3	-	-	-	1	-	1	1	-	6	5	1
KAUPUNGIT - STÄDER - URBAN COMMUNES .....	816	17	212	116	178	170	92	339	3	1943	1301	642
VANHUUS - ALDERDOM - OLD AGE .....	3	-	6	-	33	-	1	-	-	43	43	-
SAIRAUUS - SJUKDOM - ILLNESS .....	152	6	53	19	90	50	45	92	-	507	340	167
MIELISAIR.,VAJAAMIEL.- SINNESSJUKDOM PSYKISK EFTERBLIV.-INSANITY,DEBILITY	47	-	23	1	9	1	2	7	-	90	81	9
SYNNYTYKS - BARNSBÖRD - CHILDBIRTH ..	-	-	6	7	-	2	-	3	-	18	6	12
INVALIDIT.- INVALIDITET - INVALIDITY	4	-	2	-	-	-	1	2	-	9	7	2
PERHESUHTEET - FAMILJEFÖRHÅLLANDEN - FAMILY CONDITIONS .....	3	3	3	33	6	47	1	35	1	132	14	118
EPÄSOSIAALINEN ELÄMÄNTAPA - ASOCIALT LEVNADSSÄTT - UNSOCIAL WAY OF LIVING	261	1	16	10	6	3	8	22	2	329	293	36
TYÖTTÖMYYS - ARBETSLÖSHET - UNEMPL.	312	7	81	45	30	62	29	163	-	729	452	277
MUU SYY - ANNAN ORSAK - OTHER REASON	34	-	22	1	4	5	4	14	-	84	64	20
EI TIETOA - INGA UPPGIFTER - NO INFORMATION .....	-	-	-	-	-	-	1	1	-	2	1	1
MUUT KUNNAT - ANDRA KOMM. - RURAL COMMUNES .....	497	12	140	61	184	126	144	393	-	1557	965	592
VANHUUS - ALDERDOM - OLD AGE .....	13	-	3	-	36	2	12	-	-	66	64	2
SAIRAUUS - SJUKDOM - ILLNESS .....	159	5	55	10	95	22	93	133	-	572	402	170
MIELISAIR.,VAJAAMIEL.- SINNESSJUKDOM PSYKISK EFTERBLIV.-INSANITY,DEBILITY	30	1	17	-	7	1	4	8	-	68	58	10
SYNNYTYKS - BARNSBÖRD - CHILDBIRTH ..	-	-	-	5	-	1	-	7	-	13	-	13
INVALIDIT.- INVALIDITET - INVALIDITY	6	-	6	-	-	-	1	4	-	17	13	4
PERHESUHTEET - FAMILJEFÖRHÅLLANDEN - FAMILY CONDITIONS .....	3	2	4	29	15	59	6	30	-	148	28	120
EPÄSOSIAALINEN ELÄMÄNTAPA - ASOCIALT LEVNADSSÄTT - UNSOCIAL WAY OF LIVING	115	2	8	4	7	10	8	38	-	192	138	54
TYÖTTÖMYYS - ARBETSLÖSHET - UNEMPL.	134	1	24	11	16	23	17	149	-	375	191	184
MUU SYY - ANNAN ORSAK - OTHER REASON	34	1	23	2	7	8	3	24	-	102	67	35
EI TIETOA - INGA UPPGIFTER - NO INFORMATION .....	3	-	-	-	1	-	-	-	-	4	4	-

LÄÄNI - LÄN	EDELLINEN VUOSI FÖREGÅENDE ÅR		YKSINÄISIÄ MIEHIÄ ENSAMMA MÄN		NAIMATTOMIA NAISIA OGIFTA KVINNOR		MUJITA YKSI- NÄISIÄ ANDRA ENSAMMA KVINNOR		AVIOPAREJA GIFTA PAR		YKSINÄISIÄ ALLE 16-VUOTIAITA LAPSLIA ENSAMMA UNDER 16-ÅRIGA BARN	TAPAUKSLIA YHTEENSÄ FALL SAMMANLAGT	YHTEENSÄ TAPAUKSLIA ILMAN LAPSLIA FALL UTAN BARN SAMMANLAGT	YHTEENSÄ TAPAUKSLIA LAPSLIA HJOLLETTAVANA - FALL MED BARN SAMMANLAGT
	YHTEENSÄ TAPAUKSLIA ILMAN LAPSLIA - FALL UTAN BARN SAMMANLAGT	YHTEENSÄ TAPAUKSLIA LAPSLIA HJOLLETTAVANA - FALL MED BARN SAMMANLAGT	ILMAN LAPSLIA UTAN BARN	LAPSLIA HJOLLETTAVANA MED BARN	ILMAN LAPSLIA UTAN BARN	LAPSLIA HJOLLETTAVANA MED BARN	ILMAN LAPSLIA UTAN BARN	LAPSLIA HJOLLETTAVANA MED BARN	ILMAN LAPSLIA UTAN BARN	LAPSLIA HJOLLETTAVANA MED BARN				
AVUNTARPEEN SYY ORSAKEN TILL UNDERSTÖDSBEHOVET														
			%											
MUUT KUNNAT - ANDRA KOMM. - RURAL COMMUNES.....	2104	1445	100.0	100.0	100.0	100.0	100.0	100.0	100.0	100.0	100.0	100.0	100.0	100.0
VANHUUS - ALDERDOM - OLD AGE .....	105	2	1.7	-	3.5	-	13.2	-	7.8	0.1	-	3.1	5.0	0.1
SAIRAUUS - SJUKDOM - ILLNESS .....	965	553	33.9	23.8	39.7	21.2	52.4	25.7	61.0	42.3	-	39.8	42.2	36.1
MIELISAIR.,VAJAAMIEL.- SINNESSJUKDOM PSYKISK EFTERBLIV.-INSANITY,DEBILITY SYNNYTYIS - BARNSBÖRD - CHILDBIRTH ..	137	21	9.8	9.5	15.2	0.7	3.0	1.5	3.2	1.9	50.0	5.8	8.4	1.8
INVALIDIT.- INVALIDITET - INVALIDITY PERHESUHTTEET - FAMILJEFÖRHÅLLANDEN - FAMILY CONDITIONS .....	6	40	-	-	0.6	8.8	-	-	-	1.7	-	0.8	0.1	2.0
EPÄSOSIAALINEN ELÄMÄNTAPA - ASOCIALT LEVNADSSÄTT - UNSOCIAL WAY OF LIVING TYÖTTÖMYYS - ARBETSLÖSHET - UNEMPL.	51	14	1.4	4.8	2.5	-	2.0	-	2.3	1.4	-	1.5	1.8	1.0
MUU SYY - ANNAN ORSAK - OTHER REASON EI TIETOA - INGA UPPGIFTER - NO INFORMATION .....	62	316	0.6	47.6	2.5	46.7	13.7	55.3	2.9	9.6	-	11.7	3.6	24.5
YHTEENSÄ - SUMMA - TOTAL .....	357	118	27.5	9.5	9.8	3.6	7.2	5.4	8.1	10.3	50.0	14.6	18.4	8.5
YHTEENSÄ - SUMMA - TOTAL .....	313	322	19.8	4.8	13.7	10.9	3.2	7.6	9.0	26.5	-	16.6	14.3	20.2
YHTEENSÄ - SUMMA - TOTAL .....	102	58	5.0	-	11.7	8.0	4.2	3.9	4.7	5.6	-	5.6	5.8	5.4
YHTEENSÄ - SUMMA - TOTAL .....	6	1	0.3	-	0.6	-	1.0	0.6	0.9	0.4	-	0.5	0.6	0.4
LAPIN LÄÄNI - LAPPLANDS LÄN														
YHTEENSÄ - SUMMA - TOTAL .....	2155	1377	100.0	100.0	100.0	100.0	100.0	100.0	100.0	100.0	100.0	100.0	100.0	100.0
VANHUUS - ALDERDOM - OLD AGE .....	105	1	1.2	-	2.6	-	19.1	0.7	5.5	-	-	3.1	4.7	0.2
SAIRAUUS - SJUKDOM - ILLNESS .....	795	406	23.7	37.9	30.7	16.4	51.1	24.3	58.5	30.7	-	30.8	32.7	27.3
MIELISAIR.,VAJAAMIEL.- SINNESSJUKDOM PSYKISK EFTERBLIV.-INSANITY,DEBILITY SYNNYTYIS - BARNSBÖRD - CHILDBIRTH ..	101	8	5.9	3.4	11.4	0.6	4.4	0.7	2.5	2.0	-	4.5	6.1	1.5
INVALIDIT.- INVALIDITET - INVALIDITY PERHESUHTTEET - FAMILJEFÖRHÅLLANDEN - FAMILY CONDITIONS .....	4	37	-	-	1.7	6.8	-	1.0	-	1.4	-	0.9	0.3	2.0
EPÄSOSIAALINEN ELÄMÄNTAPA - ASOCIALT LEVNADSSÄTT - UNSOCIAL WAY OF LIVING TYÖTTÖMYYS - ARBETSLÖSHET - UNEMPL.	19	5	0.8	-	2.3	-	-	-	0.8	0.8	-	0.7	0.9	0.5
MUU SYY - ANNAN ORSAK - OTHER REASON EI TIETOA - INGA UPPGIFTER - NO INFORMATION .....	39	275	0.5	17.2	2.0	35.0	5.8	35.8	3.0	8.9	33.3	8.0	1.9	19.3
YHTEENSÄ - SUMMA - TOTAL .....	373	71	28.6	10.3	6.8	7.9	3.6	4.4	6.8	8.2	66.7	14.9	19.0	7.3
YHTEENSÄ - SUMMA - TOTAL .....	590	522	34.0	27.6	29.8	31.6	12.7	28.7	19.5	42.6	-	31.5	28.4	37.4
YHTEENSÄ - SUMMA - TOTAL .....	125	51	5.2	3.4	12.8	1.7	3.0	4.4	3.0	5.2	-	5.3	5.8	4.5
YHTEENSÄ - SUMMA - TOTAL .....	4	1	0.2	-	-	-	0.3	-	0.4	0.1	-	0.2	0.2	0.1
KAUPUNGIT - STÄDER - URBAN COMMUNES.....	1260	669	100.0	100.0	100.0	100.0	100.0	100.0	100.0	100.0	100.0	100.0	100.0	100.0
VANHUUS - ALDERDOM - OLD AGE .....	48	-	0.4	-	2.8	-	18.5	-	1.1	-	-	2.2	3.3	-
SAIRAUUS - SJUKDOM - ILLNESS .....	404	202	18.6	35.3	25.0	16.4	50.6	29.4	48.9	27.1	-	26.1	26.1	26.0
MIELISAIR.,VAJAAMIEL.- SINNESSJUKDOM PSYKISK EFTERBLIV.-INSANITY,DEBILITY SYNNYTYIS - BARNSBÖRD - CHILDBIRTH ..	54	-	5.8	-	10.8	0.9	5.1	0.6	2.2	2.1	-	4.6	6.2	1.4
INVALIDIT.- INVALIDITET - INVALIDITY PERHESUHTTEET - FAMILJEFÖRHÅLLANDEN - FAMILY CONDITIONS .....	3	26	-	-	2.8	6.0	-	1.2	-	0.9	-	0.9	0.5	1.9
EPÄSOSIAALINEN ELÄMÄNTAPA - ASOCIALT LEVNADSSÄTT - UNSOCIAL WAY OF LIVING TYÖTTÖMYYS - ARBETSLÖSHET - UNEMPL.	8	2	0.5	-	0.9	-	-	-	1.1	0.6	-	0.5	0.5	0.3
MUU SYY - ANNAN ORSAK - OTHER REASON EI TIETOA - INGA UPPGIFTER - NO INFORMATION .....	23	122	0.4	17.6	1.4	28.4	3.4	27.6	1.1	10.3	33.3	6.8	1.1	18.4
YHTEENSÄ - SUMMA - TOTAL .....	259	22	32.0	5.9	7.5	8.6	3.4	1.8	8.7	6.5	66.7	16.9	22.5	5.6
YHTEENSÄ - SUMMA - TOTAL .....	404	27	38.2	41.2	38.2	38.8	16.9	36.5	31.5	48.1	-	37.5	34.7	43.1
YHTEENSÄ - SUMMA - TOTAL .....	56	12	4.2	-	10.4	0.9	2.2	2.9	4.3	4.1	-	4.3	4.9	3.1
YHTEENSÄ - SUMMA - TOTAL .....	1	-	-	-	-	-	-	-	1.1	0.3	-	0.1	0.1	0.2
MUUT KUNNAT - ANDRA KOMM. - RURAL COMMUNES.....	895	708	100.0	100.0	100.0	100.0	100.0	100.0	100.0	100.0	-	100.0	100.0	100.0
VANHUUS - ALDERDOM - OLD AGE .....	57	1	2.6	-	2.1	-	19.6	1.6	8.3	-	-	4.2	6.6	0.3
SAIRAUUS - SJUKDOM - ILLNESS .....	391	204	32.0	41.7	39.3	16.4	51.6	17.5	64.6	33.8	-	36.7	41.7	28.7
MIELISAIR.,VAJAAMIEL.- SINNESSJUKDOM PSYKISK EFTERBLIV.-INSANITY,DEBILITY SYNNYTYIS - BARNSBÖRD - CHILDBIRTH ..	47	8	6.0	8.3	12.1	-	3.8	0.8	2.8	2.0	-	4.4	6.0	1.7
INVALIDIT.- INVALIDITET - INVALIDITY PERHESUHTTEET - FAMILJEFÖRHÅLLANDEN - FAMILY CONDITIONS .....	1	11	-	-	-	8.2	-	0.8	-	1.8	-	0.8	-	2.2
EPÄSOSIAALINEN ELÄMÄNTAPA - ASOCIALT LEVNADSSÄTT - UNSOCIAL WAY OF LIVING TYÖTTÖMYYS - ARBETSLÖSHET - UNEMPL.	11	3	1.2	-	4.3	-	-	-	0.7	1.0	-	1.1	1.3	0.7
MUU SYY - ANNAN ORSAK - OTHER REASON EI TIETOA - INGA UPPGIFTER - NO INFORMATION .....	16	153	0.6	16.7	2.9	47.5	8.2	46.8	4.2	7.6	-	9.5	2.9	20.3
YHTEENSÄ - SUMMA - TOTAL .....	114	43	23.1	16.7	5.7	6.6	3.8	7.9	5.6	9.7	-	12.3	14.3	9.1
YHTEENSÄ - SUMMA - TOTAL .....	186	245	27.0	8.3	17.1	18.0	8.7	18.3	11.8	37.9	-	24.1	19.8	31.1
YHTEENSÄ - SUMMA - TOTAL .....	69	39	6.8	8.3	16.4	3.3	3.8	6.3	2.1	6.1	-	6.6	6.9	5.9
YHTEENSÄ - SUMMA - TOTAL .....	3	1	0.6	-	-	-	0.5	-	-	-	-	0.3	0.4	-

8. SAIRAALAHOIDOSSA OLLEET IÄN JA HOITTOAJAN PITUUDEN MUKAAN LUKUINA JA PROSENTTEINA, KOKO MAA  
 PERSONER SOM ERHÄLLIT SJUKHUSVARD ENLIGT ÅLDERN OCH VÄRDTIDENS LÄNGD I ANTAL OCH PROCENT, HELA LANDET  
 Persons having received hospital care according to age and duration of care in numbers and per cent, whole country

LÄÄNI - LÄN	SAIRAALAHOIDON PITUUS, PÄIVÄÄ - VÄRDTIDENS LÄNGD, DAGAR						SAIRAALAHOIDON PITUUS, PÄIVÄÄ - VÄRDTIDENS LÄNGD, DAGAR						ED. VUOSI FÖREG. ÅR	SAIRAALAHOITTOA SAANEITA VÄRDADE SAMMANLAGT				
	-89	90-179	180-269	270-359	360-365	EI TIE TOA INGEN UPPGIFT	SAIRAALAHOITTOA SAANEITA YHTEENSÄ - PÅ SJUKHUS VÄRDADE SAMMANLAGT	ED. VUOSI FÖREG. ÅR	SAIRAALAHOITTOA SAANEITA YHTEENSÄ - PÅ SJUKHUS VÄRDADE SAMMANLAGT	-89	90-179	180-269			270-359	360-365	EI TIE TOA INGEN UPPGIFT	SAIRAALAHOITTOA SAANEITA YHTEENSÄ - PÅ SJUKHUS VÄRDADE SAMMANLAGT
		519	407	120	538						34	16534			17998	100.0		
	LUKUMÄÄRÄ - ANTAL																	
	%																	

## KOKO MAA - HELA RIKET - WHOLE COUNTRY

YHTEENSÄ - SUMMA - TOTAL ...	14916	519	407	120	538	34	16534	17998	100.0	100.0	100.0	100.0	100.0	100.0	100.0	100.0
15 -	2082	34	5	4	-	8	2133	2542	14.0	6.6	1.2	3.3	-	23.5	12.9	14.1
16 - 17	218	6	-	-	-	-	224	242	1.5	1.2	-	-	-	-	1.4	1.3
18 - 19	430	7	-	1	1	3	441	459	2.9	1.3	-	-	0.2	8.8	2.7	2.6
20 - 29	2871	89	9	3	9	6	2987	2911	19.2	17.1	2.2	2.5	1.7	17.6	18.1	16.2
30 - 39	2381	62	8	4	19	5	2479	2273	16.0	11.9	2.0	3.3	3.5	14.7	15.0	12.6
40 - 49	1872	28	16	2	14	1	1933	1947	12.6	5.4	3.9	1.7	2.6	2.9	11.7	10.8
50 - 59	1985	30	18	3	18	2	2056	2189	13.3	5.8	4.4	2.5	3.3	5.9	12.4	12.2
60 - 64	633	22	14	4	23	-	696	770	4.2	4.2	3.4	3.3	4.3	-	4.2	4.3
65 - 69	607	19	20	4	29	-	679	885	4.1	3.7	4.9	3.3	5.4	-	4.1	4.9
70 - 74	1241	89	125	37	200	5	1697	1992	8.3	17.1	30.7	30.8	37.2	14.7	10.3	11.1
75 - 79	-	-	-	-	-	-	-	-	-	-	-	-	-	-	-	-
80 -	541	131	192	59	225	4	1152	1736	3.6	25.2	47.2	49.2	41.8	11.8	7.0	9.6
EI TIE TOA - INGA UPP- GIFTER - NO INFORMATION ..	55	2	-	-	-	-	57	52	0.4	0.4	-	-	-	-	0.3	0.3

KAUPUNGIT - STÄDER -  
URBAN COMMUNES

YHTEENSÄ - SUMMA - TOTAL ...	9841	403	391	114	504	26	11279	12087	100.0	100.0	100.0	100.0	100.0	100.0	100.0	100.0
15 -	1322	20	5	3	-	7	1357	1707	13.4	5.0	1.3	2.6	-	26.9	12.0	14.1
16 - 17	133	1	-	-	-	-	134	146	1.4	0.2	-	-	-	-	1.2	1.2
18 - 19	275	3	-	-	-	2	280	295	2.8	0.7	-	-	-	7.7	2.5	2.4
20 - 29	2057	58	6	1	3	5	2130	2144	20.9	14.4	1.5	0.9	0.6	19.2	18.9	17.7
30 - 39	1692	41	7	2	7	2	1751	1647	17.2	10.2	1.8	1.8	1.4	7.7	15.5	13.6
40 - 49	1248	21	14	1	7	1	1292	1296	12.7	5.2	3.6	0.9	1.4	3.8	11.5	10.7
50 - 59	1204	21	17	3	18	2	1265	1310	12.2	5.2	4.3	2.6	3.6	7.7	11.2	10.8
60 - 64	358	18	12	4	20	-	412	424	3.6	4.5	3.1	3.5	4.0	-	3.7	3.5
65 - 69	353	14	19	4	27	-	417	523	3.6	3.5	4.9	3.5	5.4	-	3.7	4.3
70 - 74	775	80	120	37	199	3	1214	1292	7.9	19.9	30.7	32.5	39.5	11.5	10.8	10.7
75 - 79	-	-	-	-	-	-	-	-	-	-	-	-	-	-	-	-
80 -	398	125	191	59	223	4	1000	1284	4.0	31.0	48.8	51.8	44.2	15.4	8.9	10.6
EI TIE TOA - INGA UPP- GIFTER - NO INFORMATION ..	26	1	-	-	-	-	27	19	0.3	0.2	-	-	-	-	0.2	0.2

---

**Tätä julkaisua myy****VALTION PAINATUSKESKUS  
MARKKINOINTIOSASTO****Postimyynti**PL 516\*  
00101 HELSINKI 10  
Puh. 90-539 011**Kirjakauppa**Annankatu 44  
00100 HELSINKI 10  
Puh. 90-17 341**Denna publikation säljes av****STATENS TRYCKERICENTRAL  
MARKNADSFÖRINGSÄVDELNINGEN****Postförsäljning**PB 516  
00101 HELSINGFORS 10  
Tel. 90-539 011**Bokhandel**Annegatan 44  
00100 HELSINGFORS 10  
Tel. 90-17 341**This publication can be obtained from****GOVERNMENT PRINTING CENTRE  
MARKETING DEPARTMENT****Mail-order business**P.O. Box 516  
SF-00101 HELSINKI 10  
Phone 90-539 011**Bookshop**Annankatu 44  
00100 HELSINKI 10  
Phone 90-17 341