



Asuinolot 1987 ja 1988 Boendeförhållanden

Nuorten asuntokuntien asuinolot
Unga bostadshushålls boendeförhållanden



Asuinolot 1987 ja 1988 Boendeförhållanden

Nuorten asuntokuntien asuinolot
Unga bostadshushålls boendeförhållanden

Toukokuu 1990

Tilastokirjasto
Statistikbiblioteket

163069

Tiedustelut - Förfrågningar:

Elina Aspblad-Huohvanainen
Ari Tyrkkö
(90) 17 341

Kansikuva - Pärmbild:
Lehtikuva

Helsinki - Helsingfors 1990

Valtion painatuskeskus
Pasilan VALTIMO
Helsinki 1990

SVT Suomen Virallinen Tilasto
Finlands Officiella Statistik
Official Statistics of Finland

Alkusanat

Tilastokeskus julkaisee vuosien 1987 ja 1988 lopullisia asuntokuntien asuinoloja kuvaavia tietoja. Erityistarkastelukohteena ovat nuoret perheet ja asuntokunnat ja heidän asumistasonsa. Tilastot on laadittu Väestörekisterikeskuksen ylläpitämän väestön keskusrekisterin tietojen perusteella. Nuorien perheiden asumista kuvaavat tiedot koskevat tilannetta 31.12.1987 ja muut tiedot tilannetta 31.12.1988.

Julkaisun ovat toimittaneet suunnittelija Ari Tyrkkö ja tilastonlaatija Elina Aspblad-Huohvanainen. Atk osuudesta ovat vastanneet pääsuunnittelija Raija Kannusmäki ja atk-suunnittelija Markku Koivula.

Helsingissä, Tilastokeskuksessa toukokuussa 1990.

Förord

Statistikcentralen publicerar de slutliga uppgifterna om bostadshushållens boendeförhållanden 1987 och 1988. Främst granskas unga familjer och bostadshushåll och deras boendestandard. Statistiken har uppgjorts på basen av Befolkningsregistercentralens centrala befolkningsregister och Skattestyrelsens register. Uppgifterna om unga familjer gäller situationen 31.12.1987 och övriga uppgifter situationen 31.12.1988.

Publikationen har redigerats av planerare Ari Tyrkkö och statistikförare Elina Aspblad-Huohvanainen. Chefsplanerare Raija Kannusmäki och ADB-planerare Markku Koivula har stått för ADB-arbetet.

Helsingfors, Statistikcentralen i maj 1990.

Hilkka Vihavainen

Sisältö

Johdanto	6
Kunnittaisten tietojen tilaaminen	6
Asuntokuntien asuinolot	7
Nuorten asuinolot	13
Asuinolotilastoissa käytetyt käsitteet	26

TAULUT JA TAULUKOHTAISET HUOMAUTUKSET

1. Perheet tyypin, henkilöluvun, lasten lukumäärän ja asunnon huoneluvun mukaan; ahtaasti asuvat sekä nuoret perheet erikseen 31.12.1987; koko maa kuntamuodon mukaan sekä pääkaupunkiseutu	33
2. Perheet tyypin, henkilöluvun ja lasten lukumäärän sekä asumistason mukaan; nuoret perheet erikseen 31.12.1987; koko maa kuntamuodon mukaan sekä pääkaupunkiseutu	39
3. Perheet tyypin, henkilöluvun ja lasten lukumäärän sekä asunnon hallintaperusteen mukaan 31.12.1987; koko maa kuntamuodon mukaan sekä pääkaupunkiseutu	48
4. Vanhusasukunnat viitehenkilön iän ja sukupuolen, asunnon pinta-alan, asumistiheyden ja vuoden 1988 valtionveronalaisten tulojen mukaan 31.12.1988; koko maa kuntamuodon mukaan ja pääkaupunkiseutu	53
5. Nuoret asutokunnat elinvaiheen ja viitehenkilön iän sekä asunnon pinta-alan, asumistiheyden ja vuoden 1987 valtionveronalaisten tulojen mukaan 31.12.1988; koko maa kuntamuodon mukaan, läänit ja pääkaupunkiseutu	58
6. Nuoret asutokunnat elinvaiheen, viitehenkilön iän ja asumistason mukaan 31.12.1988; koko maa kuntamuodon mukaan ja pääkaupunkiseutu	75

Innehåll

Inledning	6
Beställning av uppgifter kommunvis	6
Bostadshushållens boendeförhållanden	19
Ungdomens boendeförhållanden	22
Begrepp som använts i statistiken över boendeförhållandena	29

TABELLER OCH ANMÄRKNINGAR TILL TABELLERNÄ

1. Familjer efter typ, personantal, antal barn och bostadens rumsantal: trångbodda familjer och unga familjer separat 31.12.1987; hela landet efter kommunform och huvudstadsregionen	33
2. Familjer efter typ, personantal och antal barn samt efter boendenivå; unga familjer separat 31.12.1987; hela landet efter kommunform och huvudstadsregionen	39
3. Familjer efter typ, personantal och antal barn samt efter bostadens upplåtelseform; unga familjer separat 31.12.1987; hela landet efter kommunform och huvudstadsregionen	48
4. Åldringsbostadshushåll efter referenspersonens ålder och kön, bostadens golvyta, boendetäthet och 1988 års statsskattepliktiga inkomster 31.12.1988; hela landet efter kommunform och huvudstadsregionen	53
5. Unga bostadshushåll efter referenspersonens ålder och kön, bostadens golvyta, boendetäthet och 1988 års statsskattepliktiga inkomster 31.12.1988; hela landet efter kommunform, länen och huvudstadsregionen	58
6. Unga bostadshushåll efter livsfas, referenspersonens ålder och boendenivå 31.12.1988; hela landet efter kommunform och huvudstadsregionen	75

- | | |
|---------------------------------------------------------------------------------------------------------------------------------------------------------------------------------------------------------------------------------------------------------------------------------------------------------------------------------------------------------------------------------------------------------------------------------------------------------------------------------------------------------------------------------------------------------------------------------------------------------------------------------------------------------------------------------------------------------------------------------------------------------------------------------------------------------------------------------------------------------------------------------------------------------------------------------------------------------------------------------------------------------------------------------------------------------------------------------------------------|----------------------------------------------------------------------------------------------------------------------------------------------------------------------------------------------------------------------------------------------------------------------------------------------------------------------------------------------------------------------------------------------------------------------------------------------------------------------------------------------------------------------------------------------------------------------------------------------------------------------------------------------------------------------------------------------------------------------------------------------------------------------------------------------------------------------------------------------------------------------------------------------------------------------------------------------------------------------------------------------------------------------------------------------------------------------------------------------------------------------------------------|
| <p>7. Nuoret asutokunnat elinvaiheen, viitehenkilön iän asunnon hallintaperusteen mukaan 31.12.1988; koko maa kuntamuodon mukaan ja pääkaupunkiseutu 84</p> <p>8. Asutokunnat elinvaiheen ja asumistason mukaan 31.12.1988; koko maa kuntamuodon mukaan ja pääkaupunkiseutu 89</p> <p>9. Asutokunnat talotyyppin, huoneluvun ja viitehenkilön iän mukaan 31.12.1988; koko maa kuntamuodon mukaan 98</p> <p>10. Asutokunnat viitehenkilön iän ja asunnon hallintaperusteen mukaan; ahtaasti asuvat asutokunnat erikseen 31.12.1988; koko maa kuntamuodon mukaan ja pääkaupunkiseutu 105</p> <p>11. Asutokunnat henkilöluvun ja asunnon huoneluvun mukaan 31.12.1988; vanhusasutokunnat erikseen; koko maa kuntamuodon mukaan ja pääkaupunkiseutu 110</p> <p>12. Asutokunnat asunnon pinta-alan, asumistiheyden ja vuoden 1988 valtionveronalaisten tulojen mukaan 31.12.1988; koko maa, läänit ja seutukaava-alueet, Keski-Pohjanmaa, Vaasan rannikkoseutu ja Etelä-Pohjanmaa kuntamuodon mukaan sekä pääkaupunkiseutu ja kunnat 113</p> | <p>7. Unga bostadshushåll efter livsfas, referenspersonens ålder och bostadens upplåtelseform 31.12.1988; hela landet efter kommunform och huvudstadsregionen 84</p> <p>8. Bostadshushåll efter livsfas och boendenivå 31.12.1988; hela landet efter kommunform och huvudstadsregionen 89</p> <p>9. Bostadshushåll efter hustyp, rumsantal och referenspersonens ålder 31.12.1988; hela landet efter kommunform 98</p> <p>10. Bostadshushåll efter referenspersonens ålder och bostadens upplåtelseform; trångbodda bostadshushåll separat 31.12.1988; hela landet efter kommunform och huvudstadsregionen . 105</p> <p>11. Bostadshushåll efter personantal samt bostadens rumsantal 31.12.1988; åldringsbostadshushåll separat; hela landet efter kommunform och huvudstadsregionen 110</p> <p>12. Bostadshushåll efter bostadens golvyta, boendtäthet och 1988 års statsskattepliktiga inkomster 31.12.1988; hela landet, länen, regionplaneområden, Mellersta Österbotten, Vasa kustområde och Södra Österbotten efter kommunform samt huvudstadsregionen och kommunerna 113</p> |
|---------------------------------------------------------------------------------------------------------------------------------------------------------------------------------------------------------------------------------------------------------------------------------------------------------------------------------------------------------------------------------------------------------------------------------------------------------------------------------------------------------------------------------------------------------------------------------------------------------------------------------------------------------------------------------------------------------------------------------------------------------------------------------------------------------------------------------------------------------------------------------------------------------------------------------------------------------------------------------------------------------------------------------------------------------------------------------------------------|----------------------------------------------------------------------------------------------------------------------------------------------------------------------------------------------------------------------------------------------------------------------------------------------------------------------------------------------------------------------------------------------------------------------------------------------------------------------------------------------------------------------------------------------------------------------------------------------------------------------------------------------------------------------------------------------------------------------------------------------------------------------------------------------------------------------------------------------------------------------------------------------------------------------------------------------------------------------------------------------------------------------------------------------------------------------------------------------------------------------------------------|

Johdanto

Tässä julkaisussa esitetyt tiedot kuvaavat perheiden osalta tilannetta 31.12.1987 ja asuntokuntien osalta tilannetta 31.12.1988.

Asuntokuntia, perheitä ja näiden asuntoja kuvaavat tiedot on saatu Väestörekisterikeskuksen ylläpitämästä väestön keskusrekisteristä, Asuntojen hallintaperustetietoa on tarkistettu Verohallituksen rekistereillä ja niistä on myös poimittu asuntokuntien tulotiedot. Väestörekisterikeskus täydensi väestön keskusrekisteriä vuoden 1980 väestölaskennassa kerätyillä rakennus- ja huoneistotiedoilla. Sen jälkeen rekisterin rakennus- ja huoneistotietoja on ylläpidetty lähinnä kuntien rakennusvalvontaviranomaisilta saaduilla tiedoilla ja määräaikaistarkistuksilla. Tarkistusten laajuus on vaihdellut vuosittain.

Asuinolotilastojen henkilöperusjoukon muodostaa vakinaisesti varsinaisessa asunnossa asuva ns. asuntoväestö. Laitoksissa ja asuntoloissa asuvat henkilöt eivät ole mukana luvuissa.

Tässä julkaisussa tarkastellaan demografiselta taustaltaan erilaisten asuntokuntien asuinoloja. Asuinoloja kuvaavat käsitteet perustuvat tietoihin asunnon omistuksesta, tyypistä, koosta ja varusteista. Näistä kansainvälisiin suosituksiin pohjautuvista käsitteistä on lisäksi muodostettu asumistasoluokitus. Luokituksessa asuinoloja mitataan asumistiheyttä ja asunnon varustetasoa kuvaavien tietojen avulla. Asuinoloja mitataan myös keskiarvoluvuilla, jotka kuvaavat esim. asunnon pinta-alaa ja huoneelukua asuntokuntaa ja henkilöä kohti.

Julkaisemattomien tietojen tilaaminen

Tässä julkaistavien aluejakojen ja taulukoiden lisäksi on asuinolotilastoista mahdollista tuottaa myös erityisselvityksenä käyttäjän itsensä määrittelemiä taulukoita tai kokonaisia taulupaketteja. Tietoja voidaan tulostaa esim. kunnittain tai kuntien osa-alueittain. Erityisselvityksen hinnat määräytyvät toimeksiantoon käytetyn työ- ja koneajan mukaan.

Toimeksiantoja hoitaa
Irmeli Penttilä puh. (90) 1734 3253.

Inledning

Uppgifterna i denna publikation gäller för familjernas del situationen 31.12.1987 och för bostadshushåll situationen 31.12.1988.

Uppgifterna om bostadshushållen, familjerna och deras bostäder har tagits ur Befolkningsregistercentralens centrala befolkningsregister. Bostädernas upplåtelseform kontrollerades med Skattestyrelsens register och uppgifterna om bostadshushållens inkomster har även tagits ur dessa. Befolkningsregistercentralen har kompletterat det centrala befolkningsregistret med de byggnads- och lägenhetsuppgifter som insamlades i 1980 års folkräkning. Därefter har registrets uppgifter om byggnader och bostäder uppdaterats främst med uppgifter från kommunernas byggnadsövervakningsmyndigheter och med periodvisa kontroller. Kontrollens omfattning har varierat från år till år.

Individpopulationen i statistiken över boendeförhållanden består av den befolkning som stadigvarande bor i egentliga bostäder, s.k. bostadsbefolkning. Personer som bor på anstalter eller i kollektiva bostäder ingår inte i statistiken.

I denna publikation behandlas boendeförhållanden för bostadshushåll med demografiskt olika bakgrund. De begrepp som beskriver boendeförhållanden bygger på uppgifter om bostadens ägandeförhållande, bostadstyp, storlek och utrustning. Dessa begrepp är uppställda enligt internationella rekommendationer och därtill har en boendenivåklassificering gjorts upp. I klassificeringen mäts boendeförhållanden med hjälp av uppgifter om boendetäthet och bostadens utrustningsstandard. Boendeförhållanden mäts även med uppgifter om medeltal för t.ex. bostadens golvyta och antalet rum per bostadshushåll eller person.

Beställning av opublicerade uppgifter

Utöver de områdesindelningar och tabeller som publiceras här är det möjligt att på beställning utarbeta tabeller och hela tabellpaket gällande boendeförhållanden. Uppgifterna kan tas ut bl.a. enligt kommun eller kommunens delområden. Priset för beställda utredningar fastställs enligt den arbetstid och maskintid som uppdraget kräver.

Beställningsuppdragen handhas av
Irmeli Penttilä tel. (90) 1734 3253.

Asuntokuntien asuinolot

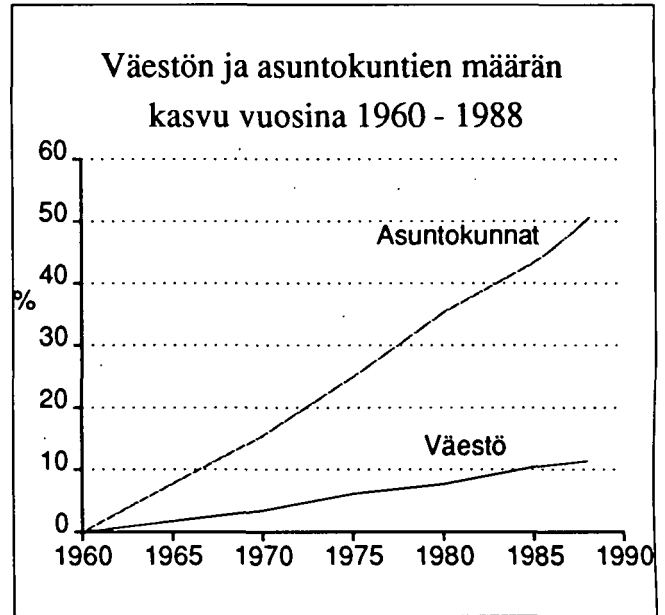
Väestön kasvu hidastuu, asuntokuntien määrä jatkaa kasvuun

Maamme väkiluku oli vuoden 1988 lopussa 4 954 000 henkeä. Väestön kasvu on 1980-luvulla hidastunut nopeasti. Vuosikymmenen alussa väestö kasvoi keskimäärin 25 000 hengellä vuodessa (5-6 promillea), vuosikymmenen puolivälin jälkeen vuosittainen kasvu on vaihdellut 13 000 ja 16 000 hengen välillä (n. 3 promillea). Tilastokeskuksen ennusteen mukaan väestön kasvun on arvioitu jäävän 90-luvulla noin 4 000 henkeen vuodessa. Vuoden 2000 jälkeen kasvu pysähtyy ja väestön määrä alkaa vähentyä.

Asuntokuntia oli maassamme vuoden 1988 lopussa 1 982 000. Väestön kasvun taantumisesta huolimatta asuntokuntien määrän kasvu on 1980-luvun lopulla vain kiihtynyt. Vuosikymmenen alkupuoliskolla asuntokuntien määrä kasvoi keskimäärin 21 000 vuodessa (11,9 promillea). Vuosina 1985-86 kasvu oli noin 29 000 asuntokuntaa ja vuodesta 1987 vuoteen 1988 jo runsas 34 000 asuntokuntaa (17,5 promillea). Vuosikymmenen lopulla asuntokuntia on siis syntynyt kolminkertainen määrä väkiluvun lisäykseen verrattuna. Asuntokuntien määrän on arvioitu jatkavan kasvuun vielä väestön vähenemisen ensimmäisinä vuosikymmeninä.

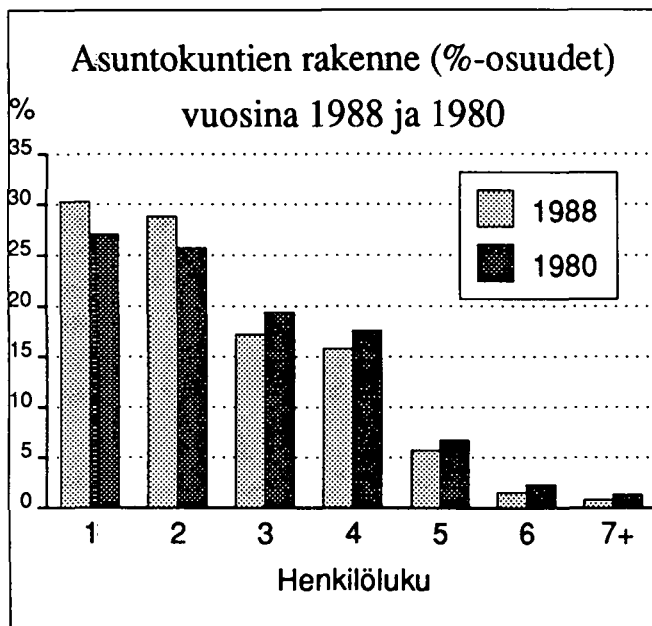
Asuntokuntien määrän nopea kasvu on johtunut ennenkaikkea asuntokuntakoon pienenemisestä. Vuoden 1988 lopussa asuntokuntien keskikoko oli 2,46 henkeä. Vajaassa kolmessa vuosikymmenessä on asuntokuntien keskikoko supistunut lähes yhdellä henkilöllä. Pieneneminen on ollut nopeinta ns. kehitysalueilla ja maaseudulla, jossa perhekoko on ollut suurin.

Pääkaupunkiseudulla oli asuntokuntien keskikoko vuonna 1988 laskenut 2,21 henkilöön; kaupungeissa yhteensä se oli 2,32 henkilöä. Asuntokuntien keskikoko oli edelleen suurin muissa kunnissa, joissa perheisiin ja asuntokuntiin kuului keskimäärin 2,73 henkeä.



Asuntokuntien lukumäärä ja keskikoko vuosina 1960 - 1988

Vuosi	Asuntokuntien lukumäärä	Asuntokuntien keskikoko
1960	1 315 434	3,34
1970	1 518 819	2,99
1975	1 644 018	2,73
1980	1 781 771	2,64
1985	1 887 710	2,56
1986	1 916 606	2,53
1987	1 947 574	2,50
1988	1 981 693	2,46



Asuntokunnat henkilöluvun mukaan vuosina 1980 ja 1988

Asuntokunnat henkilöluku	1988	1980
1	600 717	482 476
2	569 977	457 667
3	339 981	345 769
4	313 191	313 626
5	112 518	118 678
6	30 294	40 681
7+	15 015	22 874
Yhteensä	1 981 693	1 781 771

Yhden ja kahden hengen asuntokunnat viitehenkilön iän mukaan vuosina 1980 ja 1987

Viitehenkilön ikä	1987	1980
-19	5 988	8 422
20-24	66 966	69 579
25-29	107 967	95 166
30-34	82 667	77 540
35-44	140 084	92 522
45-54	148 167	126 469
55-64	217 442	177 407
65-74	203 794	190 832
75-	151 813	102 206
Yhteensä	1 124 888	940 143

Kehitys on Suomessa ollut saman suuntaista kuin muissa Pohjoismaissa. Varsinkin Ruotsin ja Tanskan asuntokuntakoko on selvästi pienempi kuin meillä. Ruotsissa talouksien keskikoko oli vuonna 1985 laskeutunut 2,23 henkilöön ja Suur-Tukholman alueella 2,18 henkeen. Tanskassa asuntokuntaan kuului vuonna 1985 keskimäärin 2,35 henkeä. Asuntokuntaan kuulumisen on viime aikoina ollut Suomessa nopeampaa kuin muissa Pohjoismaissa, joten kehitys on viemässä meidät koko ajan lähemmäksi pohjoismaista tasoa.

Pienet asuntokunnat yleistyvät

Asuntokuntien keskikoon pieneneminen johtuu ennenkaikkea pienasuntokuntien voimakkaasta lisäyksestä. Vielä vajaat kolme vuosikymmentä sitten noin kahdessa kolmasosassa talouksista oli vähintään kolme henkilöä. Vuonna 1988 vastaava osuus oli pudonnut runsaaseen 40 prosenttiin. Kasvava enemmistö asuntokunnista on nykyään pieniä yhden ja kahden henkilön talouksia.

Pienasuntokuntien määrä kasvoi 1980-luvun alkupuoliskolla keskimäärin 21 000 taloudella vuodessa. Kasvu on selvästi nopeutunut vuosikymmenen loppupuoliskolla. Vuosina 1985-86 pienasuntokunnat lisääntyivät 37 000:lla ja vuodesta 1987 vuoteen 1988 jo 46 000 taloudella.

Pienasuntokuntien määrä on viime vuosina kasvanut nopeammin kuin asuntokuntien kokonaismäärä. Tämä on merkinnyt sitä, että keskikoisten ja suurten asuntokuntien määrä on kääntynyt laskuun. Suurimpien asuntokuntien määrä alkoi vähentyä jo vuosikymmenen puolivälissä. Myös tyyppisten perheasuntokuntien, kolmen ja neljän hengen talouksien määrä on vähentynyt viime vuosina. Vuodesta 1987 vuoteen 1988 vähennys oli noin 9 000 taloutta.

Eniten yhden ja kahden hengen talouksia syntyy niissä ikäryhmissä, joissa lapset lähtevät pois kotoa. Kun lapsiluku on vähentynyt syntyy näistä perheistä pienasuntokuntia entistä nopeammin.

Myös avioerot lisäävät pienten asuntokuntien määrää. Uuden avioliittolain tultua voimaan vuoden 1988 alussa on avioerojen määrä kasvanut tuntuvasti. 1980-luvun alkupuoliskolla avioeroja otettiin keskimäärin 10 000 vuodessa. Vuonna 1988 erojen määrä nousi 13 000:een.

Kolmas pienasuntokuntien määrää lisäävä seikka on väestön ikääntyminen. Vanhusväestön määrä on kaksinkertaistunut runsaan kahdenkymmenen vuoden ai-

kana. Koko väestön määrä on vastaavana aikana lisääntynyt 10 prosenttia. Vanhusasukuntien määrä on lisääntynyt vielä nopeammin. 1960-luvun alussa vanhusasukuntia oli 170 000 eli 13 prosenttia kaikista asutokunnista. Vuonna 1988 vanhusasukuntia oli jo 48 7000. Osuus oli tällöin kasvanut neljännekseen kaikista asutokunnista.

Lähes puolet (48 prosenttia) vanhustalouksista on yhden hengen asutokuntia, 84 prosentissa on asutokunnan jäsenluku korkeintaan kaksi.

Nuorten (alle 35-vuotiaiden) muodostamien pienasukuntien määrä väheni vuosikymmenen alkupuoliskolla. Myös näiden asutokuntien määrä on kuitenkin lähtenyt kasvamaan 1980 luvun loppupuoliskolla.

Yleisimpiä pienasukunnat ovat pääkaupunkiseudulla, jossa kaksi kolmesta taloudesta oli vuonna 1988 yhden ja kahden hengen asutokuntia. 1980-luvun loppupuoliskolla on pienasukuntien osuus kasvanut pääkaupunkiseudulla lähes kolme prosenttiyksikköä. Nopeinta muutos on kuitenkin ollut Kuopion, Pohjois-Karjalan, Oulun ja Lapin lääneissä, joissa yhden ja kahden henkilön talouksien osuus on noussut 4-5 prosenttiyksikköä. Pienasukunnat olivat vuonna 1988 enemmistönä kaikissa lääneissä.

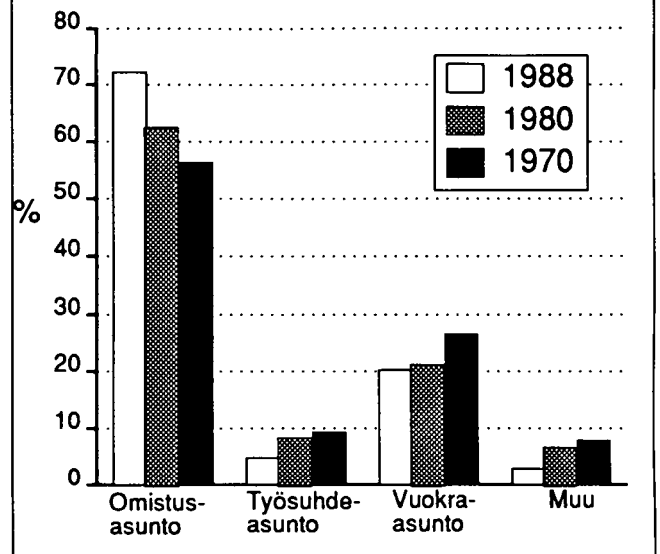
Omistusasuminen yleistyy

Eräs leimaa-antavimpia piirteitä Suomen asutolojen kehitykselle toisen maailmasodan jälkeen on ollut omistusasumisen yleistyminen. Kehitys on merkinnyt erityisesti kaupunkien ja maaseudun välisen eron kaventumista. Vajaat kolme vuosikymmentä sitten asui kaupunkilaistalouksista vain runsas 40 prosenttia omistusasunnossa. Vuoteen 1988 mennessä oli vastaava osuus kasvanut lähes 70 prosenttiin. Maaseutukunnissa ei omistusasumisen yleisyydessä tapahtunut oleellisia muutoksia 60- ja 70-luvuilla. Osuus pysyi runsaana 70 prosenttina. Vasta 80-luvulla on omistusasuminen alkanut selvästi lisääntyä myös maaseudulla, vaikkakin ero kaupunkien ja maaseudun välillä on edelleen kaventunut.

Asutonsa omistaneiden talouksien osuus on 80-luvulla lisääntynyt lähes 10 prosenttiyksikköä. Vuonna 1988 asui omistusasunnossa jo lähes kolme neljästä asutokunnasta. Omassa asunnossaan elävien talouksien määrä on 80-luvulla lisääntynyt keskimäärin 35 000 asutokunnalla vuodessa. Vuonna 1988 omistusasujien määrä lisääntyi kuitenkin poikkeuksellisen paljon, noin 58 000 asutokunnalla.

Omistusasuminen on 80-luvulla yleistynyt lähes kaiken ikäisissä talouksissa. Ainoan poikkeuksen tekevät alle 25-vuotiaiden taloudet, joiden lukumäärä supistui

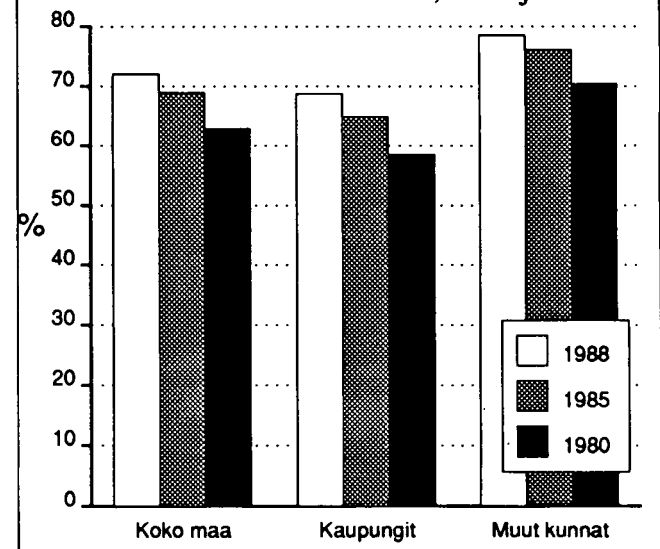
Asutokunnat hallintaperusteen mukaan (%-osuudet) vuosina 1988, 1980 ja 1970



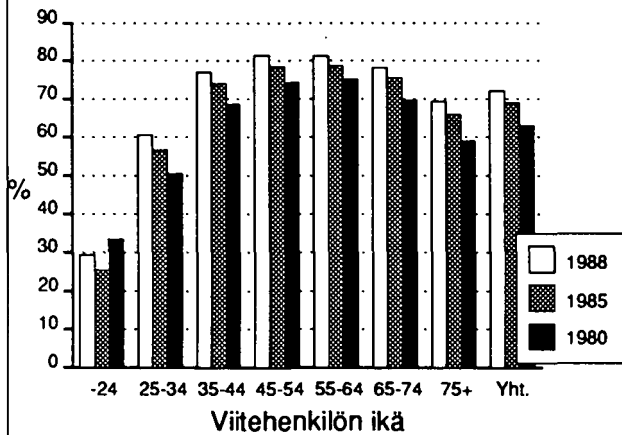
Asutokunnat asunon hallintaperusteen mukaan vuosina 1970, 1980 ja 1988

Hallintaperuste	1970	1980	1988
Omistus-asunto	855 942	1 120 128	1 429 399
Työsuhde-asunto	141 031	153 137	95 101
Vuokra-asunto	402 388	383 690	400 148
Muu tai tunt.	119 458	124 816	57 045
Yhteensä	1 518 819	1 781 771	1 981 693

Omistusasunnossa asuvat asutokunnat alueittain vuosina 1988, 1985 ja 1980



Omistusasunnossa asuvien asuntokuntien osuus viitehenkilön iän mukaan



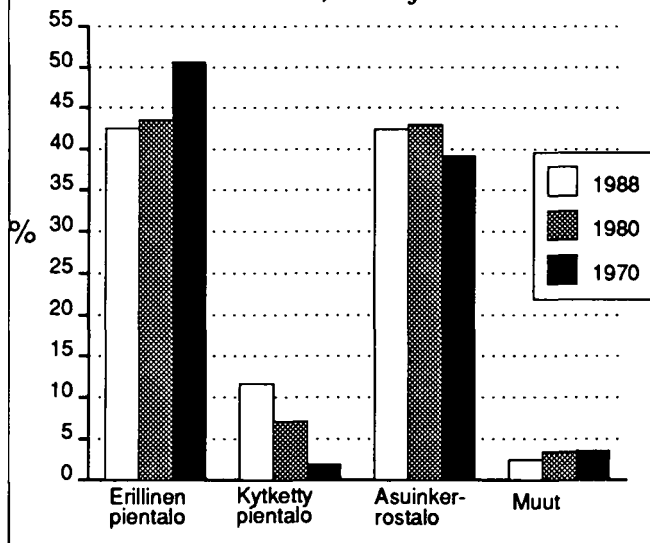
voimakkaasti vuosikymmenen alkupuoliskolla. Se merkitsi myös asuntonsa omistaneiden osuuden laskua. 80-luvun loppupuoliskolla on omistusasuminen alkanut yleistyä myös nuorimmissa talouksissa.

Asunto omistetaan nykyään selvästi varhaisemmassa elämänvaiheessa kuin vuosikymmenen alussa. Tällöin noin puolet 25-34-vuotiaiden talouksista asui oman kattonsa alla. Osuus kasvoi vuoteen 1988 mennessä 60 prosenttiin.

Eräs keskeisimmistä syistä omistusasumisen lisääntymiseen on ollut vuokra-asuntojen riittämätön tarjonta. Vuokra-asuntojen määrää pienensi 80-luvulla erityisesti työsuhdeasuntojen väheneminen. Vuosina 1980-85 vuokra-asuntokannasta poistui 40 000 työsuhdeasuntoa. Väheneminen on jatkunut vuosikymmenen loppupuoliskolla. Vuonna 1988 työsuhdeasunnossa elävien asuntokuntien määrä laski 10 000:lla. Muissa vuokra-asunnoissa asuvien määrä väheni samana vuonna 8 000 asuntokunnalla.

Hallintaperusteeltaan tuntemattomien ja muiden asuntokuntien määrä on supistunut 80-luvulla puoleen entisestä. Varsin suuri osa tuntemattomista on todennäköisesti ollut vuokralla asuneita. Tällä kehityksellä on siten ollut vaikutusta myös vuokralla asuvien määrän muutoksiin.

Asuntokunnat talotyyppin mukaan vuosina 1988, 1980 ja 1970



Pientalo suosituin asumismuoto

Suurimmat muutokset sodanjälkeisen asuntokannan rakenteessa ovat tapahtuneet lähiörakentamisen huipputuotona 70-luvulla. Kerrostaloasuntojen määrä lisääntyi tuolloin lähes neljännesmiljoonalla. Myös rivitalojen rakentaminen pääsi varsinaisesti vauhtiin 70-luvulla. Niiden määrä kasvoi vuosikymmenen aikana runsaalla sadalla tuhannella. Omakotitalojen rakentaminen oli näihin aikoihin selvästi vähäisempää. Toisaalta osa maaseudun pientalokannasta jäi tyhjilleen ja poistui asumiskäytöstä omistajien muutettua kaupunkiin.

Asuntokunnat talotyyppin mukaan vuosina 1980 ja 1988

Talotyyppi	1988	1980
Kaikki rakennukset	1 981 693	1 781 771
Varsinaiset asuinrakennukset	1 915 946	1 665 790
Pientalot	1 074 348	900 205
Erilliset	842 475	774 215
Kytetyt	231 873	125 990
Asuinkerrostalot	840 015	765 585
Muut rakennukset	49 603	61 214

Muutokset 80-luvulla ovat olleet tuntuvasti seesteisempiä kuin edellisellä vuosikymmenellä. Erillisessä pientalossa ja kerrostalossa asuvien asuntokuntien osuus on pysynyt lähes vakiona koko vuosikymmenen ajan. Rivitalossa eli kytketyssä pientalossa asuvien osuus on sen sijaan jatkanut kasvuaan. Rivitaloasuntokuntien määrä on 80-luvulla lisääntynyt sadalla tuhannella ja niiden osuus kaikista asuntokunnista on noussut runsaaseen kymmenekseen.

Kytetyt pientalot ovat kasvattaneet varsin yhtenevästi suosiotaan sekä maaseudulla että kaupungeissa.



Asutuksen keskittyessä taajamiin on rivitalossa asu-
 ven osuus noussut 15 prosenttiin maaseutukuntien ta-
 louksista. Kaupungeissa asui vuoden 1988 lopussa jo-
 ka kymmenes asuntokunta rivitalossa.

Asumisväljyys kasvaa

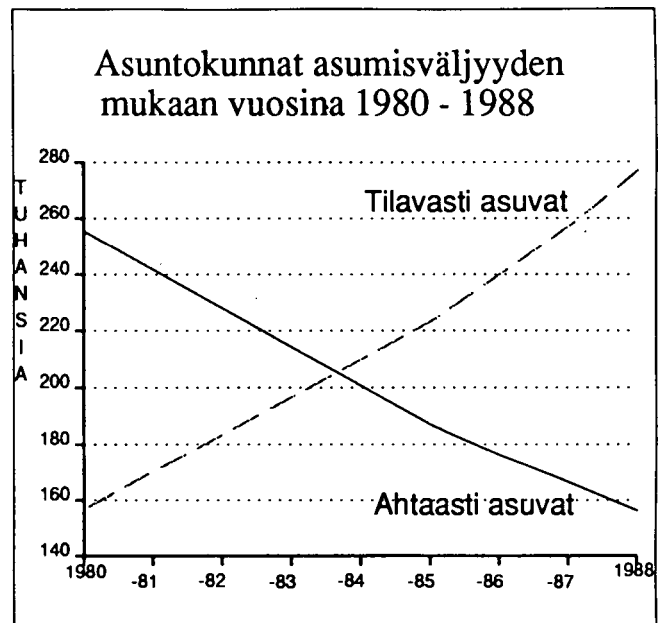
Suomalaisten asumisväljyys on kohentunut nopeasti
 viime vuosikymmeninä. Vielä 60-luvun alussa oli yli
 puolella talouksista ahdas asunto. Heillä oli toisin sa-
 noen käytössään vähemmän kuin huone henkilöä koh-
 ti keittiö mukaanluettuna. 80-luvun loppupuoliskolla
 ahtaasti asuvien osuus on supistunut alle kymmenen-
 teen osaan talouksista. Ahtaasti asuvien talouksien
 määrä on vuosikymmenen loppupuoliskolla vähenty-
 nyt tasaisesti 10 000 asuntokunnalla vuodessa.

Tilavasti asuvien talouksien määrä on saman aikaises-
 ti lisääntynyt. 80-luvun alkupuoliskolla näiden talouk-
 sien joukko kasvoi keskimäärin runsaalla 10 000
 asuntokunnalla vuodessa. Kasvuvauhti on selvästi no-
 peutunut vuosikymmenen loppupuoliskolla. Vuonna
 1988 tilavasti asuvien talouksien määrä lisääntyi
 20 000 asuntokunnalla. Tilavasti asuviksi määritellään
 ne taloudet, joissa asunnon huoneluku ylittää asukkai-
 den määrä vähintään kolmella (1-5 hengen asuntokun-
 nilla).

Entisiä väljempi asuminen näkyy myös käytössä ole-
 van pinta-alan kasvuna. 60-luvun alussa asuinpinta-
 ala henkilöä kohti oli runsas 14 neliometriä. Vuoteen
 1988 mennessä henkeä kohti laskettu pinta-ala oli
 kasvanut yli kaksinkertaiseksi, runsaaseen 30 ne-
 liometriin.

Asumisväljyyden lisääntyminen ei ole johtunut pel-
 kästään voimakkaasta uustuotannosta ja perusparanta-
 misesta, vaan siihen on vaikuttanut oleellisesti myös
 väestö- ja asuntokuntarakenteen muutos. Kasvava osa
 asuntokunnista on pieniä yhden ja kahden hengen ta-
 louksia. Tätä suurempien asuntokuntien määrä on vii-
 me vuosina vähentynyt jopa absoluuttisesti. Onkin ar-
 vioitu, että viime vuosien keskimääräisestä asumisväl-
 jyyden kasvusta runsaat puolet on seurausta pienasun-
 tokuntien lisääntymisestä.

Myös alueellisesti ovat asumisväljyyserot tasoittuneet.
 80-luvulla on kohentunut nopeimmin erityisesti Itä- ja
 Pohjois-Suomessa elävien talouksien asumisväljyys.
 Vuosikymmenen alussa asui joka viides Pohjois-Kar-
 jalan, Kuopion, Oulun ja Lapin läänin asuntokunta
 ahtaasti. Vuoteen 1988 mennessä asui vastaavissa olo-
 suhteissa enää yksi kymmenestä taloudesta. Hitainta
 asumisväljyyden kehitys on ollut pääkaupunkiseudulla
 ja viime vuosina myös eräissä voimakkaimmin kasva-
 neissa asutuskeskuksissa.



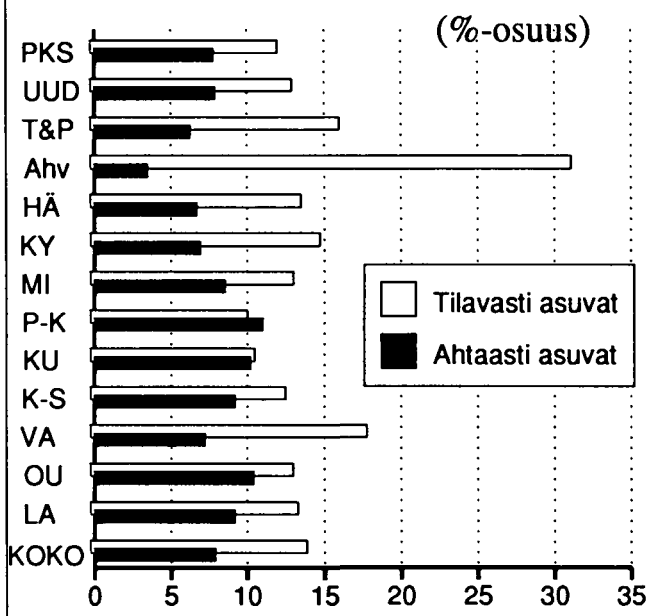
Asuntokunnat asumistason mukaan vuosina 1980, 1985 ja 1988

	1980	1985	1988
Tilava	157 897	224 603	278 527
Normaali	1 310 911	1 444 019	1 521 344
Ahdas	255 406	186 851	156 279

Keskimääräinen asumisväljyys vuosina 1980 ja 1988

	1980	1988
Pinta-ala/asuntokunta	70,0	75,0
Pinta-ala/henkilö	26,3	30,5
Huoneluku/asuntokunta	3,30	3,57
Huoneluku/henkilö	1,25	1,45

Ahtaasti ja tilavasti asuvat asuntokunnat lääneittäin vuonna 1988 (%-osuus)



Kehityksestä huolimatta on asumisväljyytemme edelleen alhaisin Pohjoismaissa. Suomessa 80-luvun puolivälissä vallinnut taso 1,4 huonetta henkilöä kohti, oli saavutettu Tanskassa jo ennen vuotta 1960 ja Ruotsissa ja Norjassa ennen vuotta 1970. Myös ahtaasti asumista on muissa Pohjoismaissa tarkasteltu jo pitkään erilaisilla mittareilla kuin meillä.

Lähes joka viides talous asui puutteellisesti

Asumisväljyyden ohella asuntojen varustetaso on kehittynyt oleellisesti viime vuosikymmeninä. Nykyään hyvin varustetun asunnon perusvarusteisiin luettava lämminvesi oli 60-luvun alussa vain joka neljännessä taloudessa ja keskuslämmitys joka kolmannessa. 80-luvun loppupuoliskolla vastaavat mukavuudet puuttivat enää yhdeltä taloudelta kymmenestä. Asunnon perusvarusteisiin luetaan lämpimän veden ja keskuslämmityksen ohella viemäri, vesijohto, WC ja peseytymistilat. Vuonna 1988 ne kuuluivat asuntoon yli 80 prosentilla asuntokunnista.

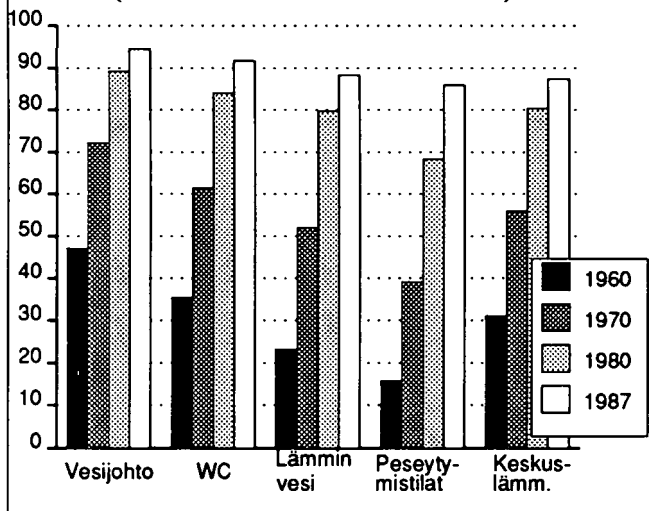
Hyvin varustetussa asunnossa elävien talouksien määrä on 80-luvun loppupuoliskolla lisääntynyt keskimäärin 50 000 vuodessa. Erittäin puutteellisessa asunnossa elävien joukko supistui vuosina 1985-88 yhteensä lähes 50 000 taloudella. Heidän osuutensa kaikista talouksista on supistunut kymmenekseen. Asuntojen varustetasoa on parantanut vilkas uudisrakentaminen ja varsinkin 80-luvulla myös asuntojen perusparannus. Asumiskäytöstä on samanaikaisesti poistunut erityisesti haja-asutusalueiden huonokuntoisia pientaloja.

Asuntojen varustetasoerot ovat maan eri alueiden ja erityisesti kaupunkien ja maaseudun välillä edelleen varsin suuret, vaikka asuntokannan taso on parantunut varustetasoltaan huonoimmilla alueilla keskimääräistä nopeammin.

Vuonna 1988 asui lähes 90 prosenttia kaupunkien asuntokunnista hyvin varustetussa asunnossa. Vastavaan perusvarustetasoon ylsi vain 70 prosenttia maaseutukuntien talouksista. Erittäin puutteellisesti varustettu asunto oli lähes joka viidennellä maaseudulla asuneella taloudella. Kaupungeissa vastaavien mukavuuksien puuttuminen koski enää kuutta prosenttia asuntokunnista.

Myös asuntojen varustetaso on Suomessa selvästi alhaisempi kuin muissa Pohjoismaissa, erityisesti Ruotsissa. Asuntojen varustetasoa mitataan Ruotsissa toisenlaisilla käsitteillä kuin Suomessa, koska esimerkiksi vesijohto, viemäri ja keskuslämmitys ovat jo lähes 100 prosenttisesti kaikissa talouksissa.

Asuntojen varusteet, vuosina 1960-87 (osuus kaikista asunnoista)



Asuntokunnat varustetason mukaan vuosina 1985, 1987 ja 1988

Varustetaso	1985	1987	1988
Hyvä	1 464 764	1 567 897	1 611 921
%	77,6	80,5	81,3
Puutteellinen	140 729	146 266	143 574
%	7,5	7,5	7,2
Erittäin puutteellinen	249 980	209 652	200 655
%	13,2	10,8	10,1
Kaikki	1 887 710	1 947 574	1 981 693
%	100,0	100,0	100,0



NUORTEN ASUINOLOT

Nuori asuntokunta

Nuoreksi asuntokunnaksi on tämän julkaisun tekstissä ja taulukoissa määritelty asuntokunta, jonka viitehenkilö on alle 30-vuotias. Tarkka ikärajaus on tietysti osittain mielivaltaista. Tiedämme, että nuoruus sijoittuu elämänkaarella lapsuuden ja aikuisuuden väliin. Varsin usein nuoriksi saatetaan katsoa vain alle 20-vuotiaat. Joissakin tapauksissa yläikäraja saattaa olla 35 vuotta.

Koska tässä julkaisussa tarkastellaan vain nuoria asuntokuntia, eivät mukana ole ne nuoret, jotka asuvat vanhempiensa tai 30 vuotta täyttäneiden viitehenkilöiden talouksissa. Poikkeuksen tekevät vain ne 25-29-vuotiaat nuoret, jotka on määritelty viitehenkilöiksi siksi, että omaavat asuntokunnan suurimmat tulot. Pääasiassa tarkasteluissa mukana olevat nuoret ovat siis itsenäisiä, oman taloutensa muodostaneita henkilöitä.

Nuoren talouden alaikäraja ei ole rajattu yhtä tarkasti kuin yläikäraja. Käytännössä nuorimmissa itsenäisissä talouksissa viitehenkilön ikä on noin 14 tai 15 vuotta. Nämä taloudet ovat kuitenkin hyvin harvinaisia.

Nuoreksi määrittely henkilön iän mukaan on tavallisesti johdettu siitä ilmiöstä, jonka tarkasteluun on haluttu painottua. Mikäli ikärajat on asetettu toisistaan poikkeavalla tavalla, eivät ryhmät ole vertailukelpoisia keskenään.

15- ja 30- ikävuoden väliin sijoittuu useimpien nuorten elämässä suuria muutoksia, jotka vaikuttavat oleellisesti heidän asumisoloihinsa. Nuorten kotomuutto on vilkkainta ikävuosien 20 - 24 välillä. Väestötalaston mukaan vuonna 1985 asui 15 - 19-vuotiaista yli 90 prosenttia edelleen vanhempiensa luona. 20 - 24 -vuotiaista eli lapsuudenkodissaan joka toinen (54 prosenttia) ja 25 - 29 -vuotiaista enää 17 prosenttia.

Useimmiten kotoa lähtevä nuori muuttaa edelleenkin vuokra-asuntoon. Vuokra-asuntojen niukkuuden vuoksi ovat omistusasunnot yleistyneet viime vuosina nopeasti myös nuorilla talouksilla.

Asuinolojen muuttumisen ohella 15. ja 30. ikävuoden väliin sijoittuvat tavallisesti myös perheen perustaminen ja ensimmäisen lapsen hankinta.

Sekä väestötalastojen että asuinolotilastojen tiedot perustuvat rekisteriaineistoihin. Niissä tieto henkilön asuinpaikasta määräytyy henkikirjoittajan soveltaman käytännön mukaan. Sen vuoksi henkilön katsotaan rekisterissä asuvan sillä paikkakunnalla ja siinä taloudessa, jossa hänen vakituinen asuinpaikkansa on.

Erityisesti nuorten kohdalla ero henkikirjoituksen asuinpaikan ja todellisen asuinpaikan välillä on merkittävä. Monessa tapauksessa opiskelemaan tai muutoin kotoaan lähteneen nuoren muutto katsotaan henkikirjoituksessa vain väliaikaiseksi ja henkilö kirjataan edelleen vanhempiensa talouteen.

Arvioita hallinnollisen ja todellisen asuinpaikan eroista voidaan tehdä eräiden otostilastojen avulla, joissa henkilön asuinpaikaksi on merkitty se asunto ja talous, jossa hän haastatteluhetkellä asui. Ero on suurin 20 - 24 -vuotiaiden ryhmässä, jossa lapsuuden kodista muutto juuri on vilkkainta. Väestötalaston mukaan tämän ikäisistä nuorista asui vanhempiensa kanssa 54 prosenttia. Otopohjaisessa elinolututkimuksessa vastaava osuus oli selvästi pienempi, 44 prosenttia. Muun ikäisten nuorten ryhmissä ero oli selvästi pienempi. 25 - 29 -vuotiaista nuorista 17 prosenttia asui edelleen väestötalastojen mukaan vanhempiensa kanssa. Elinolututkimuksessa oli vastaava osuus 12 prosenttia. 15 - 19 -vuotiaiden ryhmässä vanhempiensa kanssa asuvien osuus oli lähes yhtenevä, 92 - 93 prosenttia.

Jonkin verran alipeittoa itsenäisesti asuvien nuorten talouksien määrään aiheuttaa myös alivuokralaisten käsittely asuinolotilastossa. Sen mukaan alivuokralaisia ei katsota itsenäisiksi talouksiksi, vaan heidät luetaan sen asuntokunnan jäseniksi, jonka luona he asuvat. Tietysti sillä edellytyksellä, ettei heidän vakituinen asuinpaikkansa henkikirjoittajan mukaan enää ole vanhempiensa kotona. Suurin osa alivuokralaisista on yksineläviä nuoria. Vuonna 1985 alivuokralaistalouksia oli noin 30 000.

Pienet asuntokunnat entistä yleisempiä myös nuorilla

Alle 30-vuotiaan väestön määrä on viime vuosina jatkuvasti vähentynyt. 80-luvun alussa heitä oli runsaat

2,1 miljoonaa. Vuoteen 1988 mennessä alle 30-vuotiaiden määrä oli pienentynyt 130 000 hengellä.

Myös nuorten asutokuntien (viitehenkilö alle 30-vuotias) määrä väheni 80-luvun alkupuoliskolla. Vuosikymmenen loppupuoliskolla määrä on kuitenkin kääntynyt nousuun. Vuonna 1988 alle 30-vuotiaiden asutokunnat lisääntyivät 7000:lla. Lisäys oli nopeampaa kaupungeissa (3 prosenttia) kuin muissa kunnissa (1 prosentti).

Nuorten talouksien määrän kehitys on 80-luvulla ollut osittain vastakkainen muiden asutokuntien lukumäärän kehitykselle. Tästä huolimatta asutokuntien ra-

Nuorten asutokuntien määrä ja henkilöluku vuosina 1970 - 1988

	Nuoria asutokuntia	Henkilöitä niissä	Alle30-v. väestö yhteensä
1970	259 876	645 186	2 315 850
1980	335 041	868 138	2 130 256
1985	277 043	654 555	2 056 614
1987	279 828	635 784	2 016 992
1988	286 919	637 624	2 005 674

Nuoret asutokunnat viitehenkilön iän mukaan vuosina 1970 - 1988

	Viitehenkilön ikä		
	- 19	20 - 24	25 - 29
1970	13 722	102 422	143 732
1980	9 886	118 983	206 172
1985	6 703	80 864	189 476
1987	6 890	84 160	188 778
1988	7 443	87 177	192 299

Nuoret asutokunnat rakenteen mukaan vuonna 1988

	Yhteensä	%
Kaikki	286 919	100,0
Yksinäinen	92 241	32,1
Väh. 2 henk. (ei perhe)	66 389	23,1
Lapseton aviopari	23 592	8,2
Yksinhuoltajaperhe	18 240	6,4
Avioparilapsiperhe	72 637	25,3
Muu	13 820	4,8

kenne on muuttunut saman suuntaisesti. Pienet yhden ja kahden henkilön taloudet ovat entistä yleisempiä myös nuorilla. Saman aikaisesti suurempien asutokuntien määrä on vähentynyt.

Väestötilaston mukaan kuului joka toiseen (52 prosenttiin) nuorten talouteen 80-luvun alussa korkeintaan kaksi henkilöä. Vuonna 1987 oli pientalouksia jo kaksi kolmesta (65 prosenttia) nuorten asutokunnista.

Nuorten asutokuntien väheneminen onkin 80-luvulla koskenut lähinnä vähintään kolmen henkilön talouksia. Niiden määrä on laskenut 63 000:lla (64 prosenttia).

Näiden määrällisten muutosten taustalla ovat muutokset nuorten elintavoissa. Perheen perustamista ja lasten hankkimista edeltää yhä useammalla nuorella yksinasumisen ja avoliiton vaihe. Ilman asuinkumppania eli 80-luvun alussa joka neljäs oman taloutensa muodostanut nuori. Vuonna 1988 joka kolmanteen nuorten talouteen kuului yksi henkilö.

Avoliitto solmitaan nykyisin entistä myöhemmin. Väestötilastojen mukaan ensimmäisen avoliiton solmimiskä on 70-luvun alusta noussut naisilla 22,4:stä 25,8 vuoteen ja miehillä 23,7:stä 27,8 vuoteen 80-luvun puoliväliin mennessä. Nuorilla avoliiton solmimiskä on nostanut erityisesti avoliittojen yleistymisen. Tilastokeskuksen avoliittotilaston mukaan alle 30-vuotiaiden avoliittoja oli vuonna 1987 lähes kolme kertaa enemmän kuin vuosikymmenen alussa. Vuonna 1987 eli avoliitossa 173 000 nuorta eli noin 86 000 paria.

Kolmas nuorten asutokuntien rakenteeseen vaikuttava ilmiö on lasten hankkimisen siirtyminen entistä myöhemmälle iälle. Väestötilaston mukaan äitien keski-ikä ensimmäisen lapsen syntyessä on noussut jo usean vuosikymmenen ajan. 80-luvun loppupuoliskolla ensisynnyttäjä on ollut keskimäärin 26 vuotias.

Tarkasteltaessa nuorten asutokuntien rakennetta väestötilaston ja asuinolotilaston avulla on muistettava, että ne perustuvat henkikirjoituksessa määräytyvään asuinpaikkaan. Jos henkikirjoittaja on tulkinut asuinpaikan tilapäiseksi, luetaan henkilö entisen taloutensa jäseneksi. Alivuokralaiset katsotaan sen talouden jäseniksi, jonka kanssa asuvat samassa osoitteessa. Tämä tulkinta pienentää erityisesti yhden henkilön asutokuntien määrää.

Kotitalouspohjaisissa haastatteluun perustuvissa tilastoissa henkilö luetaan siihen kotitalouteen, jossa hän asuu. Niinpä esimerkiksi vuoden 1988 tulonjakotilastossa alle 30-vuotiaiden päämiesten kotitalouksia, joihin kuului yksi henkilö, oli runsaat 166 000. Samana vuonna yhden hengen alle 30-vuotiaiden asutokuntia oli hieman yli 92 000.



Nuorten omistusasuminen yleisty

Nuorten ensimmäinen asunto on nykyään, kuten ennenkin, tavallisimmin vuokra-asunto. Vuokralla asuminen on kuitenkin jäämässä aikaisempaa lyhyemmäksi elämänvaiheeksi yhä useamman nuoren asumisuralla. Omistusasuminen on muodostumassa valitsevaksi asumismuodoksi entistä nuoremmilla talouksilla.

80-luvun alussa asui puolet 25-34-vuotiaiden talouksista oman kattonsa alla. Vuoteen 1988 mennessä oli vastaava osuus kasvanut kymmenellä prosenttiyksiköllä. Tällöin omistusasuminen oli noussut valitsevaksi asumismuodoksi jo 25-29-vuotiaidenkin talouksissa.

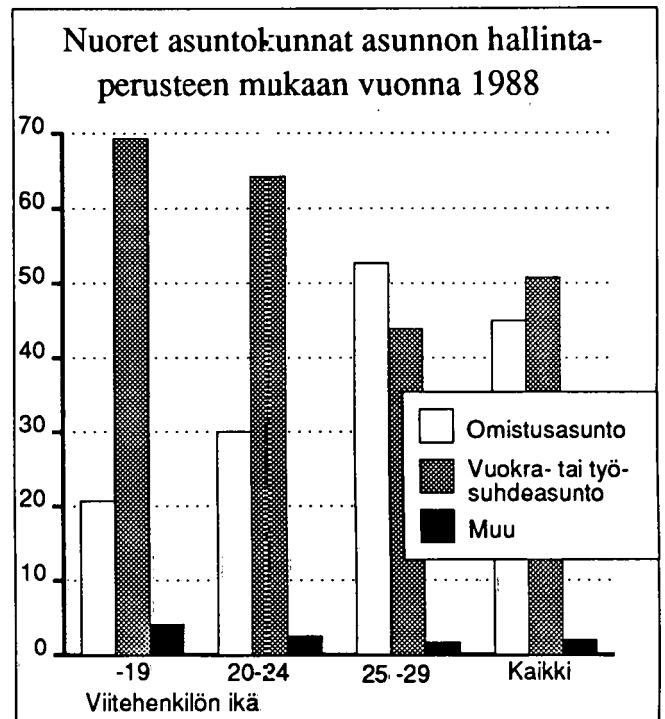
Alle 25-vuotiaiden omistusasuminen väheni 80-luvun alkupuoliskolla samalla kun tämän ikäisten talouksien määräkin väheni voimakkaasti. Vuosikymmenen loppupuoliskolla nuorimpien asuntokuntien lukumäärä alkoi jälleen kasvaa. Saman aikaisesti alkoi myös omistusasuminen yleistyä heidän joukossaan.

Alle 20-vuotiaiden talouksista asui omistusasunnossa joka viides. Voimakkaimmin asunnon omistajien osuus kohoaa 25-29-vuotiaiden talouksissa, joista vuonna 1988 jo yli puolet eli omassa asunnossaan.

Vuokralla asuminen on entistä enemmän jäämässä paitsi nuorimpien, myös lähinnä yksin elävien asumismuodoksi. Vuonna 1988 asui kaksi kolmesta 25-29-vuotiaista kahden huoltajan lapsiperheistä omassa asunnossaan. Myös lapsettomista saman ikäluokan aviopareista oli 60 prosenttia siirtynyt asumaan oman katon alle. Tämän ikäisistä yhden henkilön talouksista oli omistusasunnon hankkinut 40 prosenttia.

Nuoret taloudet siirtyvät omistusasuntoon maaseutukunnissa selvästi varhemmin kuin kaupungeissa. Alle 30-vuotiaiden kaupunkilaistalouksista oli omistusasunto vuonna 1988 runsaalla 40 prosentilla. Maaseudulla oli omistusasunnon hankkinut ennen viitehenkilön 30. ikävuotta jo yli puolet (54 prosenttia) talouksista. Pääkaupunkiseudulla nuorten omistusasunnot ovat harvinaisimpia. Vuonna 1988 eli omassa asunnossaan 39 prosenttia pääkaupunkiseudun alle 30-vuotiaiden talouksista.

Jyrkimmillään alueittaiset erot näkyvät nuorten lapsiperheiden asumismuodossa. Maaseutukunnissa asui vuonna 1988 omistusasunnossa 68 prosenttia nuorista avioparilapsiperheistä ja 53 prosenttia yksinhuoltajien talouksista. Kaupungeissa oli omistusasunnon ennättänyt hankkia runsas puolet (54 prosenttia) alle 30-vuo-

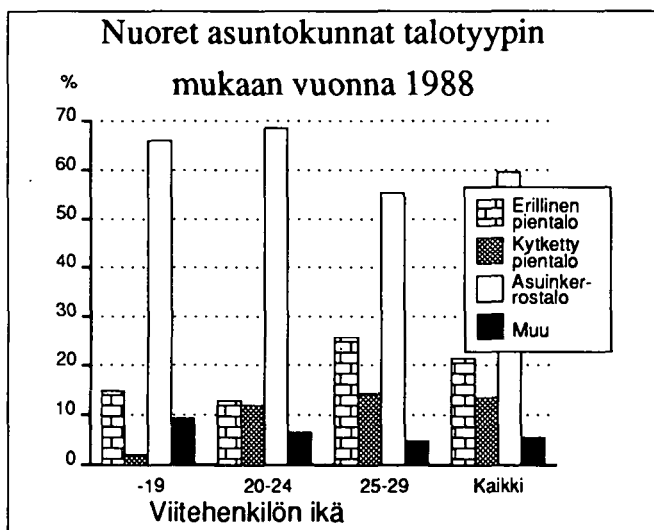


Nuoret asuntokunnat hallintaperusteen ja viitehenkilön iän mukaan vuonna 1988

Viitehenkilön ikä	Hallintaperuste		
	Omistusasunto	Työsuhde- tai vuokra-asunto	Muu
- 19	1 542	5 156	308
20 - 24	26 193	56 067	2 214
25 - 29	101 383	84 394	3 209
Kaikki	129 118	145 617	5 731

Omistusasunnossa asuvien nuorten asuntokuntien osuus vastaavista ikäluokista ko. alueella vuonna 1988

Viitehenkilön ikä	Pääkaupunkiseutu %	Muut kaupungit %	Muut kunnat %
- 19	23,4	18,0	24,6
20 - 24	27,8	29,1	34,5
25 - 29	44,5	50,5	62,3



Nuoret asuntokunnat viitehenkilön iän ja talotyypin mukaa vuonna 1988

Viitehenkilön ikä	Erillinen pientalo	Kytetty pientalo	Asuinkerrostalo	Muu tai tunt.
- 19	1 102	722	4 916	447
20 - 24	11 187	10 401	59 775	4 216
25 - 29	49 055	27 427	106 248	6 907
Kaikki	61 344	38 550	170 939	11 570

Vastaavissa talotyypeissä asuvien nuorten asuntokuntien osuudet ko. ikäluokissa vuonna 1988

Alue, viitehenkilön ikä	Erill. pientalo %	Kytetty pientalo %	Asuinkerrostalo %	Muu tai tunt. %
Pääkaupunkiseutu	5,5	4,0	87,2	2,6
-19	0,1	0,1	1,8	0,1
20-24	1,3	0,9	28,5	1,0
25-29	4,1	3,1	56,8	1,5
Muut kaupungit	15,7	11,8	67,4	3,7
-19	0,3	0,2	2,1	0,2
20-24	3,2	3,0	24,2	1,4
25-29	12,2	8,6	41,1	2,1
Muut kunnat	44,1	23,9	23,5	5,9
-19	0,7	0,5	0,9	0,2
20-24	7,2	6,9	8,6	2,0
25-29	36,2	16,4	14,1	3,7

tiaista kahden huoltajan perheistä ja 28 prosenttia yksinhuoltajista. Pääkaupunkiseutuun nähden erot ovat vielä selkeämmät. Siellä oman katon alla asui 43 prosenttia lapsen hankkineista nuorista aviopareista ja vain joka viides alle 30-vuotias yksinhuoltaja.

Omistusasunnon hankintaa viivästyttää kaupungeissa osittain nuorten opiskelu ja epävarma talous. Osittain oman asunnon tavoitettavuuteen vaikuttavat myös alueittaiset hintaerot. Esimerkiksi pääkaupunkiseudulla asunnot olivat vuoden 1988 lopussa yli 80 prosenttia kalliimpia kuin muualla maassa.

Joka kolmas nuori talous asuu pientalossa

Joka kolmas nuori talous asui vuonna 1988 pientalossa. Omakoti- ja rivitalot ovat nuorilla selvästi harvinaisempia kuin vanhemmilla talouksilla, joista asui pientalossa lähes 60 prosenttia.

Alueittaiset erot myös nuorten asuntojen talotyypeissä ovat hyvin selvät. Kun pääkaupunkiseudulla yksi kymmenestä nuorten talouksista asuu pientalossa, on maaseudulla kahdella kolmesta alle 30-vuotiaan taloudesta asuntona omakoti- tai rivitalo. Muissa kaupungeissa pientalossa asui joka neljäs nuori talous.

Joka neljäs nuori lapsiperhe asuu ahtaasti

Nuorten asuntokuntien kuten muidenkin talouksien asumisväljyys kohentui huomattavasti 80-luvulla. Kun vuosikymmenen alussa joka viides alle 30-vuotiaan talous asui ahtaasti, oli vastaava joukko vuonna 1988 supistunut runsaaseen kymmenenteen osaan nuorista talouksista. Vastaavana aikana kaikkien ahtaasti asuvien talouksien osuus laski 14 prosentista kahdeksaan prosenttiin.

Myös asumisväljyyden lisääntymiseen vaikuttaneet tekijät ovat nuorilla samantapaiset kuin muilla talouksilla. Käytössä olevan pinta-alan kasvuun eivät ole vaikuttaneet vain entistä kookkaammat asunnot, vaan oleellisesti myös asuntokuntarakenteen muutos. Kolmen henkilön ja sitä suurempien nuorten talouksien määrä on laskenut. Samanaikaisesti korkeintaan kahden henkilön talouksien osuus on 80-luvulla kasvanut 52 prosentista 65 prosenttiin alle 30-vuotiaiden asuntokunnista.

Alueittaiset erot ahtaasti asuvien nuorten määrässä ovat 80-luvulla tasoittuneet oleellisesti. Vuosikymmenen alussa alle 25-vuotiaiden talouksista eli maaseutukunnissa joka neljäs tilantarvettaan pienemmässä asunnossa. Itä- ja Pohjois-Suomen lääneissä oli ah-



taasti asuvien osuus vielä suurempi. Kaupungeissa ahdas asunto oli tuolloin 18 prosentilla talouksista. Vuoteen 1988 mennessä erot olivat tasoittuneet lähes kokonaan runsaaksi kymmenenneksi osaksi talouksista. Myös Pohjois-Karjalan, Kuopion, Oulun ja Lapin läänissä ahtaasti asuvien nuorten talouksien osuus oli samalla tasolla kuin koko maassa.

25-34-vuotiaiden talouksien osalta alueittaiset erot asumisahtaudessa ovat tasoittuneet vain osittain (25-29-vuotiaista talouksista ei ole vertailukelpoista tietoa vuodelta 1980). Tässä ikäryhmässä ahtaasti asuvien osuus kaupungeissa ja maaseudulla on 80-luvun alusta laskenut 5 prosenttiyksikköä. Vuonna 1988 asui näistä talouksista kaupungeissa ahtaasti 12 prosenttia ja maaseutukunnissa 15 prosenttia. Itä- ja Pohjois-Suomen läänien asumisväljyys on kuitenkin kehittynyt vuosikymmenen aikana selvästi keskimääräistä nopeammin.

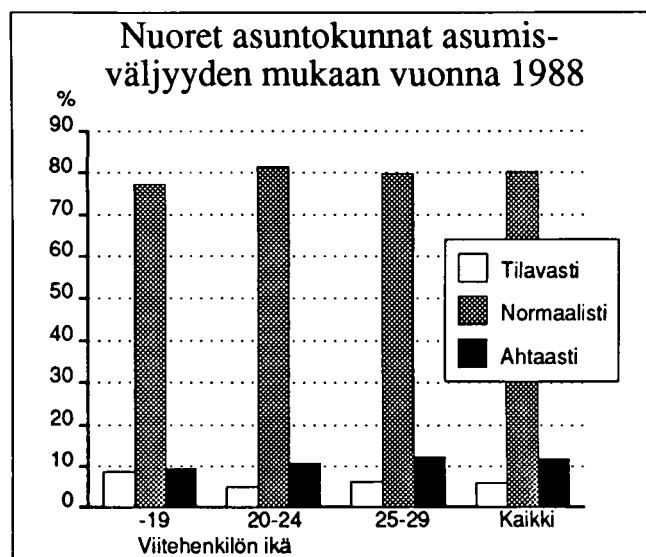
Mutta edelleenkin asumisahtaus koskettaa nuoria talouksia selvästi keskimääräistä useammin. Tilantarpeeseen nähden pieni asunto on ennenkaikkea nuorten lapsiperheiden ongelma, mutta myös monet lapsettomat parit joutuvat asumaan ahtaasti. Alle 30-vuotiaista lapsia hankkineista aviopareista asui vuonna 1988 ahtaasti joka viides. 30 vuotta täyttäneiden perheistä oli liian pieni asunto noin 13 prosentilla.

Puuttellinen asumisväljyys korostuu alueilla, joilla asuntojen hinnat ovat korkeimmat. Niinpä esimerkiksi pääkaupunkiseudulla asui vuonna 1988 ahtaasti lähes joka kolmas alle 30-vuotiaiden avioparilapsiperhe.

Myös pinta-alaltaan nuorten asunnot ovat keskimääräistä pienempiä. Kun asunnon keskipinta-ala vuonna 1988 oli 75 neliometriä, asuivat alle 30-vuotiaiden taloudet keskimäärin 60 neliömetrin asunnossa. Henkeä kohti nuorilla oli käytettävissään asuinpinta-alaa lähes 27 neliometriä, kaikilla asutokunnilla noin 30 neliötä.

Alueelliset erot näkyvät jyrkkinä myös nuorten asuntojen pinta-alassa. Alle 30-vuotiaiden talouksien asunnot olivat vuonna 1988 pääkaupunkiseudulla keski-kooltaan vajaat 50 neliometriä. Maaseutukunnissa oli nuorten asuntojen keskikoko yli 70 neliometriä. Henkeä kohti tarkastellen ei kaupunkien ja maaseutukuntien välillä ollut eroja, vaan nuorilla asutokunnilla oli pinta-alaa noin 26 neliometriä jäsentä kohti.

Alueellinen ero asuntojen koossa selittyy pitkälti nuorten asutokannan rakenteella. Kun pääkaupunkiseudulla yksi kymmenestä nuorten taloudesta asui vuonna 1988 pientalossa, oli maaseudulla kahdella kolmesta alle 30-vuotiaan taloudesta asuntona pientalo. Myös omistusasunnot, jotka maaseudun nuorilla ovat selvästi yleisempiä, ovat tavallisesti suurempia kuin vuokra-asunnot.



Nuoret asutokunnat asumisväljyyden mukaan vuonna 1988

Viitehenkilön ikä	Tilava	Normaali	Ahdas
- 19	639	5 754	696
20 - 24	4 294	71 060	9442
25 - 29	11 720	153 374	23 645

Vastaavissa asumisväljyysryhmissä asuvien nuorten asutokuntien osuudet ko. ikäluokissa vuonna 1988

Alue, viitehenkilön ikä	Tilava %	Normaali %	Ahdas %
Pääkaupunkiseutu			
-19	4,2	81,6	13,0
20-24	8,8	74,0	0,9
25-29	4,7	80,5	13,4
25-29	3,9	82,3	12,8
Muut kaupungit			
-19	4,6	83,3	10,2
20-24	7,3	80,9	7,9
25-29	3,8	86,4	9,6
25-29	4,9	82,8	11,9
Muut kunnat			
-19	9,2	73,6	13,5
20-24	11,3	47,3	9,4
25-29	22,2	75,7	11,6
25-29	9,6	73,0	14,4

Alueellinen ero liittyy osittain myös nuorten asuntokuntien erilaiseen rakenteeseen kaupungeissa ja maaseutukunnissa. Avioparilapsiperheitä oli kaupungeissa runsas viidennes nuorten talouksista vuonna 1988. Maaseutukunnissa näiden perheiden osuus oli lähes 40 prosenttia. Kuitenkin nuorten asuntojen keskikoko oli maaseudulla kaikissa asuntokuntatyypeissä selvästi suurempi kuin kaupungeissa.

Nuorten asunnot keskimääräistä paremmin varustettuja

Varustetasoltaan nuorten asunnot ovat keskimääräistä parempia. Vuonna 1988 oli 14 prosenttia alle 30-vuotiaiden talouksien asunnoista perusvarustukseltaan puutteellisia. Kaikkien talouksien asunnoista oli puutteita vajaalla viidenneksellä. Asunnon vajaa varustetaso koskettaa useimmin vanhuksia, jotka asuvat haja-

asutusalueiden pientaloissa. Nuorten talouksien asuntokanta on suhteellisen uutta ja erityisesti kaupungeissa kerrostalovaltaista.

Asuntojen varustetasossa on selviä eroja nuorten talouksien kesken. Keskimääräistä nuorempina, alle 20-vuotiaana kotoa lähteneiden nuorten asunnot ovat huommin varustettuja kuin muiden nuorten talouksien. Vuonna 1988 perusvarustus oli vajaa runsaalla 17 prosentilla alle 20-vuotiaiden talouksista.

Myös alueittaiset erot nuorten asuntojen varustetasossa ovat selvät. Kaupunkilaisnuorten asuntojen perusvarustuksessa oli puutteita joka kymmenennellä taloudella vuonna 1988. Samanaikaisesti maaseutukuntien alle 30-vuotiaista talouksista asui puutteellisesti runsas viidennes. Myös tässä tapauksessa ero selittyy pitkälti asuntokannan rakenteella. Kaupungeissa nuorten asuntokanta on kerrostalovaltaista, jonka varustetaso on korkeampi kuin maaseudun pientalojen.



Bostadshushållens boendeförhållanden

Befolkningstillväxten avtar, bostadshushållen ökar

I slutet av 1988 uppgick folkmängden i landet till 4 954 000. Folkökningen har avtagit mycket snabbt under 1980-talet. I början av årtiondet ökade befolkningen med i medeltal 25 000 personer i året (5-6 promille), efter 1985 har den årliga ökningen varierat mellan 13 000 och 16 000 personer (3 promille). Enligt Statistikcentralens prognos kommer folkökningen under 1990-talet att stanna vid omkring 4 000 personer i året. Efter år 2000 börjar folkmängden sjunka.

I slutet av 1988 fanns det 1 982 000 bostadshushåll. Trots att befolkningstillväxten minskat ökade antalet bostadshushåll under slutet av 1980-talet. I början av årtiondet ökade bostadshushållen med i medeltal 21 000 i året (11,9 promille). Åren 1985-86 var ökningen omkring 29 000 bostadshushåll och från 1987 till 1988 var siffran redan uppe i 34 000 bostadshushåll (17,5 promille). I slutet av årtiondet hade alltså antalet bostadshushåll ökat tre gånger mera än befolkningen. Bostadshushållen kommer enligt prognosen att öka ännu under de första årtiondena av sjunkande folkmängd.

Bostadshushållens snabba ökning beror främst på att bostadshushållen blivit mindre. I slutet av 1988 var bostadshushållets medelstorlek 2,46 personer. På knappa tre årtionden har bostadshushållens medelstorlek minskat med omkring en person. Minskningen har varit snabbast i de sk. utvecklingslänen och på landsorten där familjerna varit stora.

I huvudstadsregionen hade bostadshushållens medelstorlek sjunkit till 2,21 personer 1988; i städerna var den 2,32 personer. Bostadshushållens medelstorlek var fortfarande störst i övriga kommuner där familjer och bostadshushåll hade i medeltal 2,73 personer.

Utvecklingen i Finland har varit densamma som i de övriga nordiska länderna. I Sverige och Danmark är bostadshushållen klart mindre än hos oss. I Sverige hade hushållens medelstorlek 1985 sjunkit till 2,23 personer och inom Storstockholm till 2,18 personer. I Danmark hade bostadshushållen 1985 i medeltal 2,35 personer. Under senaste tid har bostadshushållens storlek minskat snabbare i Finland än i de övriga nor-

diska länderna varför man kan säga att utvecklingen hos oss närmar sig nordisk nivå.

Små bostadshushåll vanligare

Att bostadshushållen i genomsnitt blir mindre beror framför allt på att de små bostadshushållen ökar kraftigt. För knappa tre decennier sedan var två tredjedelar av hushållen minst trepersonershushåll. År 1988 hade de sjunkit till 40 procent. En växande majoritet av bostadshushållen är små en- och tvåpersonershushåll.

Småbostadshushållen ökade under början av 1980-talet med i medeltal 21 000 hushåll i året. Ökningen har varit klart snabbare under slutet av årtiondet. Under åren 1985-86 ökade småbostadshushållen med 37 000 och från 1987 till 1988 med hela 46 000 hushåll.

Småbostadshushållen har under de senaste åren ökat snabbare än det totala antalet bostadshushåll. Detta betyder att medelstora och stora bostadshushåll börjat minska. Redan i mitten av årtiondet började de stora bostadshushållen bli färre. Även typiska familjebostadshushåll, tre- och fyrapersonershushåll, har minskat under de senaste åren. Från 1987 till 1988 var minskningen omkring 9 000 hushåll.

Det största antalet en- och tvåpersonershushåll finns i de åldersgrupper där barnen har flyttat hemifrån. I och med att antalet barn har minskat blir dessa familjer snabbare än förut småbostadshushåll.

Även skilsmässorna ökar antalet småbostadshushåll. Efter det den nya äktenskapslagen trädde i kraft i början av 1988 har antalet skilsmässor ökat märkbart. I början av 1980-talet togs i medeltal 10 000 skilsmässor ut i året, 1988 var de 13 000.

En tredje faktor som ökat antalet småbostadshushåll är den åldrande befolkningen. Åldringsbefolkningen har fördubblats på drygt tjugo år. Hela befolkningen har under samma tid ökat med 10 procent. Åldringsbostadshushållen har ökat ännu snabbare. I början av 1960-talet fanns det 170 000 åldringsbostadshushåll dvs. 13 procent av alla bostadshushåll. År 1988 var de redan 487 000 vilket var en fjärdedel av alla bostadshushåll.

Närmare hälften (48 procent) av alla åldringshushåll är enpersoners bostadshushåll, i 84 procent är bostadshushållsmedlemmarna högst två.

Småbostadshushåll som utgörs av unga (under 35 år) minskade under början av årtiondet. Men också dessa har börjat öka under senare hälften av 1980-talet.

Småbostadshushållen är vanligast i huvudstadsregionen där två av tre hushåll 1988 var en- eller tvåpersoners bostadshushåll. Under senare hälften av 1980-talet har småbostadshushållens andel i huvudstadsregionen ökat med närmare tre procentenheter. I Kuopio, Norra Karelen, Uleåborgs och Lapplands län var ökningen dock snabbast, där har en- och tvåpersonershushållen ökat med 4-5 procentenheter. År 1988 var de flesta bostadshushållen i landets alla län småbostadshushåll.

Ägarboendet vanligare

Betecknande för utvecklingen av boendeförhållandena i Finland efter andra världskriget är den stora ökningen av ägarbostäder. Utvecklingen har framför allt minskat skillnaden mellan stad och landsbygd. För drygt trettio år sedan bodde bara omkring 40 procent av stadshushållen i ägarbostäder. Fram till 1988 hade de ökat till närmare 70 procent. Under 1960- och 70-talen förekom inte några märkbara förändringar av landsortskommunernas ägarbostäder, de höll sig kring 70 procent. Det är först i början på 1980-talet som ägarbostäderna börjat öka också på landsorten, trots att skillnaden mellan stad och landsbygd fortsatt vis minskat.

Andelen hushåll som äger sina bostäder har under 1980-talet ökat med närmare 10 procentenheter. År 1988 bodde redan omkring tre av fyra bostadshushåll i ägarbostäder. Under 1980-talet har antalet hushåll som bor i en egen bostad ökat med i medeltal 35 000 bostadshushåll i året. År 1988 ökade dock antalet som bor i ägarbostäder påfallande mycket, med omkring 58 000 bostadshushåll.

Under 1980-talet har det blivit vanligare för hushåll i alla åldrar att bo i ägarbostad. Enda undantaget utgör hushåll under 25 år som minskat kraftigt i början av årtiondet. Det betydde också att andelen av dem som ägde sin bostad sjönk. Under senare hälften av 1980-talet har ägarboendet även börjat bli vanligare bland de yngsta hushållen.

Idag äger folk sin bostad i ett klart tidigare livsskede än i början av årtiondet då omkring hälften av 25-34-åringarnas hushåll bodde under eget tak. Fram till 1988 hade de ökat till 60 procent.

En av de främsta orsakerna till att det blivit vanligare att bo i ägarbostäder är att utbudet av hyresbostäder

är för litet. Antalet hyresbostäder sjönk under 1980-talet främst på grund av att antalet tjänstebostäder minskade. Under åren 1980-1985 minskade hyresbostadsbeståndet med 40 000 tjänstebostäder. Utvecklingen fortsatte i samma riktning under den senare hälften av årtiondet. Under år 1988 minskade antalet hushåll som bodde i tjänstebostäder med 10 000. Antalet personer som bodde i andra hyresbostäder minskade samma år med 8 000 bostadshushåll.

Både antalet bostadshushåll vars upplåtelseform är okänd och övriga bostadshushåll har under 1980-talet sjunkit till hälften. En rätt stor del av de okända bostadshushållen har antagligen bott på hyra. Utvecklingen har sålunda även påverkat det ändrade antalet bostadshushåll som bor på hyra.

Småhusboendet populärast

Den största förändringen i det efterkrigstida bostadsbeståndet skedde under förortsbyggnationens boom under 1970-talet. Antalet lägenheter i flervåningshus ökade då med närmare en kvarts miljon. Radhusbygget tog fart under samma tid och antalet radhus ökade under 1970-talet med drygt 100 000. Under samma tid byggdes avsevärt färre egnahem. Å andra sidan blev en del av landsortens egnahem stående tomma och tagna ur bruk då ägarna flyttade till städerna.

Förändringarna under 1980-talet har varit mycket tydligare än under 1970-talet. Andelen bostadshushåll som bor i fristående småhus och flervåningshus har hållits så gott som oförändrad under hela årtiondet. Däremot har andelen som bor i radhus eller sammanbyggda småhus hela tiden ökat. Radhusbostadshushållen har ökat med 100 000 under 1980-talet och deras andel av alla bostadshushåll har ökat till en drygt tiondedel.

De sammanbyggda småhusen har ökat i popularitet både på landsorten och i städerna. En allt större koncentration av bosättningen till tätorterna har medfört att 15 procent av bostadshushållen på landsbygden bor i radhus. I slutet av 1988 bodde vart tionde bostadshushåll i städerna i radhus.

Boenderymligheten ökar

Finländarnas boenderymlighet har ökat snabbt under de senaste årtiondena. Ännu i början av 1960-talet var hälften av hushållen trångbodda, de hade med andra ord tillgång till mindre än ett rum per person, köket medräknat. Under senare hälften av 1980-talet har de trångboddas andel sjunkit till mindre än en tiondedel av hushållen. Under senare hälften av årtiondet har antalet trångbodda hushåll minskat med 10 000 i året.

Under samma tid har de hushåll som bor rymligt ökat. Under början av 1980-talet ökade dessa hushåll med i medeltal drygt 10 000 bostadshushåll i året. Takten har ökat märkbart under den senare delen av årtiondet. Antalet hushåll som bor rymligt ökade 1988 med 20 000 bostadshushåll. Med rymligt boende avses att rummens antal i bostaden överstiger de boendes antal med minst tre (1-5- personers bostadshushåll).

Rymligare boende kommer även fram i den ökade arealen. I början av 1960-talet var bostadsarean per person drygt 14 kvadratmeter, 1988 var arean över den dubbla, drygt 30 kvadratmeter.

Den ökade boenderymligheten beror inte enbart på den kraftiga nyproduktionen och ombyggnaden, en avgörande betydelse har också haft den förändrade befolknings- och bostadshushållsstrukturen. En ökande andel av bostadshushållen är en- och tvåpersonershushåll. Större hushåll har under de senaste åren minskat t.o.m. absolut sett. Det kan antas att drygt hälften av den ökade genomsnittliga boenderymligheten under de senaste åren är en direkt följd av det ökade antalet små bostadshushåll.

Regionalt har även skillnaderna i boenderymligheten utjämnats. Under 1980-talet har boenderymligheten främst ökat bland hushåll i östra och norra Finland. I början av årtiondet var vart femte bostadshushåll trångbott i norra Karelen, Kuopio, Uleåborgs och Lapplands län. År 1988 var bara ett hushåll av tio trångbott. Långsammast har boenderymligheten ökat i huvudstadsregionen och under de senaste åren också i vissa snabbt växande tätorter.

Trots denna utveckling har vi fortfarande den lägsta boenderymligheten i Norden. Boendestandarden om 1,4 rum per person som Finland kom upp till i mitten på 1980-talet uppnådde Danmark redan före 1960 och Sverige och Norge före 1970. I de övriga nordiska länderna har man redan länge haft andra mått på trångboddhet än hos oss.

Omkring vart femte hushåll bodde bristfälligt

Förutom boendetätheten har bostädernas utrustningsstandard utvecklats mycket under de senaste årtiondena. Varmvatten som i dag hör till en välutrustad bostadsbasutrustning hade i början på 1960-talet bara vart fjärde hushåll och var tredje hade centralvärme. Under senare hälften av 1980-talet saknade endast ett hushåll av tio dessa bekvämligheter. Till bostadens basutrustning räknas förutom varmvatten och centralvärme också avlopp, vattenledning, WC och tvätttrum vilket över 80 procent av bostadshushållen hade 1988.

Antalet hushåll som bor i välutrustade bostäder har under senare hälften av 1980-talet ökat med i medeltal 50 000 i året. De som bodde i ytterst bristfälligt utrustade bostäder minskade under åren 1985-1988 med omkring 50 000 hushåll. Deras andel av alla hushåll har gått ner till en tiondedel. Den livliga nybyggnationen och under 1980-talet även ombyggnadsverksamheten har förbättrat bostädernas utrustningsstandard. Under samma tid har främst småhus i dåligt skick på glesbygdsområden rivits.

Skillnaden i utrustningsstandard är mycket stor i olika delar av landet. Skillnaden är störst mellan stad och landsbygd, trots att bostadsbeståndets standard stigit snabbare på områden som haft den sämsta utrustningsstandarderna.

Närmare 90 procent av stadsbostadshushållen bodde 1988 i välutrustade bostäder, mot bara 70 procent av bostadshushållen på landsbygden. Omkring vart femte hushåll på landsbygden bodde i mycket bristfälligt utrustade bostäder. I städerna var det bara sex procent av bostadshushållen som saknade bekvämligheter.

Bostädernas utrustningsstandard är lägre än i de övriga nordiska länderna, främst jämfört med Sverige. Bostädernas utrustningsstandard mäts i Sverige på ett annat sätt än i Finland då redan närmare 100 procent av hushållen har t.ex. vattenledning, avlopp och centralvärme.

Ungdomens boendeförhållanden

Unga bostadshushåll

Som unga bostadshushåll betraktas i denna publikation bostadshushåll vars referensperson inte fyllt 30 år. En exakt åldersgräns är självfallet delvis godtycklig. Vi vet att ungdomen inplaceras i livscykeln mellan barndom och vuxenålder. Som unga räknas mycket ofta endast personer som är under 20 år. I vissa fall kan den övre åldersgränsen vara 35 år.

Eftersom denna publikation gäller unga bostadshushåll, har man inte räknat med de unga som bor hos sina föräldrar eller i sådana hushåll där referenspersonen fyllt 30 år. Ett undantag är endast de 25-29-åringar som fastställts som referensperson därför att de har bostadshushållets största inkomster. Undersökningen gäller främst unga personer som är självständiga och som bildar ett eget hushåll.

Den nedre åldersgränsen för unga hushåll är inte lika exakt som den övre. I praktiken är referenspersonens ålder i de yngsta självständiga hushållen 14 eller 15 år. Dessa hushåll är dock mycket sällsynta.

Mellan levnadsåren 15 och 30 sker det i de flesta ungas liv stora förändringar, som väsentligt påverkar deras boendeförhållanden. Ungdomarna flyttar vanligen hemifrån i 20-24 års åldern. Enligt befolkningsstatistiken år 1985 bodde mer än 90 procent av 15-19-åringarna ännu hos sina föräldrar. Av 20-24-åringarna bodde varannan (54 procent) i barndomshemmet och av 25-29-åringarna bara 17 procent.

Ungdomen flyttar oftast till en hyreslägenhet. På grund av att det är ont om hyreslägenheter har ägarbostäderna under de senaste åren blivit vanligare även bland unga hushåll.

Förutom att boendeförhållandena ändras mellan det 15:e och 30:e levnadsåret brukar även familjebildning och det första barnet komma in i bilden under dessa år.

Uppgifterna i både befolkningsstatistik och statistiken över boendeförhållanden baserar sig på registermaterial, där uppgiften om personens bostadsort bestäms enligt mantalsskrivning. Därför anses personen bo på

den ort och i det hushåll där han/hon är stadigvarande bosatt.

Isynnerhet när det gäller ungdom är skillnaden mellan bostadsorten i mantalsskrivningen och den verkliga bostadsorten av betydelse. När de unga flyttar för att börja studera eller annars flyttar hemifrån anses detta i många fall temporärt i mantalsskrivningen, och personen bokförs fortfarande i sina föräldrars hushåll.

Skillnaden mellan den administrativa och verkliga bostadsorten kan uppskattas med hjälp av urvalsstatistik, där man som personens bostadsort antecknat den bostad och det hushåll, där personen bodde vid intervjudpunkten. Skillnaden är störst bland 20-24-åringarna, den vanligaste åldern att flytta från barndomshemmet. Enligt befolkningsstatistiken bodde 54 procent av ungdomarna i denna ålder med sina föräldrar. I den urvalsbaserade undersökningen om levnadsförhållanden var motsvarande andel klart mindre, dvs. 44 procent. Skillnaden var klart mindre för ungdomar i annan ålder. Av 25-29-åringarna bodde 17 procent enligt befolkningsstatistiken fortfarande med sina föräldrar. I undersökningen om levnadsförhållanden var motsvarande andel 12 procent. Av 15-19-åringarna var andelen personer som bodde med föräldrarna nästan lika stor, 92-93 procent.

I statistiken över boendeförhållandena anses underhyresgäster inte som självständiga hushåll, utan som medlemmar i det bostadshushåll där de bor, dock under den förutsättningen att deras permanenta bostad enligt mantalsskrivningen inte längre är hos föräldrarna. Detta medför i någon mån undertäckning i antalet hushåll med självständigt boende unga. Största delen av underhyresgästerna är ensamboende unga. År 1985 var antalet underhyresgästehushåll ca 30 000.

Små bostadshushåll allt vanligare även bland ungdomar

Befolkningen under 30 år har under de senaste åren minskat kontinuerligt. I början av 1980-talet var deras antal 2,1 miljoner. Till år 1988 hade andtalet personer under 30 år minskat med 130 000.

I början av 1980-talet minskade även antalet unga bostadshushåll (referenspersonen har inte fyllt 30 år). Mot slutet av årtiondet har antalet dock börjat öka. År 1988 ökade antalet bostadshushåll med personer som inte fyllt 30 år med 7000. Ökningen var snabbare i städer (3 procent) än i övriga kommuner (1 procent).

Utvecklingen av antalet unga hushåll har på 1980-talet gått i motsatt riktning jämfört med utvecklingen av övriga bostadshushåll. Trots detta har bostadshushållens struktur ändrats i samma riktning. Små enpersonshushåll och tvåpersonershushåll är allt vanligare också bland ungdomar. Samtidigt har antalet större bostadshushåll minskat.

Enligt befolkningsstatistiken hade vartannat (52 procent) ungt hushåll i början av 1980-talet högst två personer. År 1987 var redan två av tre unga bostadshushåll små hushåll (65 procent).

Av de unga bostadshushållen har främst trepersonershushållen minskat på 1980-talet. De har minskat med 63 000 (64 procent).

Orsakerna till dessa kvantitativa förändringar är ungdomarnas ändrade levnadssätt. Allt flera unga bor ensamma eller sammanbor före de bildar familj och skaffar barn. I början av 1980-talet bodde var fjärde ung person som bildat eget hushåll ensam. År 1988 bestod vart tredje ungt hushåll av en person.

Äktenskap ingås numera senare än förr. Enligt befolkningsstatistiken har åldern för ingåendet av det första äktenskapet från början av 1970-talet till mitten av 1980-talet stigit för kvinnor från 22,4 år till 25,8 år och för män från 23,7 år till 27,8 år. När det gäller ungdomar har åldern stigit främst på grund av att samboendet blivit vanligare. Enligt Statistikcentralens statistik över samboende fanns det år 1987 jämfört med början av årtiondet närapå tre gånger fler samboende ungdomar under 30 år. År 1987 var 173 000 unga sambor, dvs. ca 86 000 par.

Det tredje fenomenet som påverkar de unga bostadshushållens struktur är att man skaffar barn allt senare. Enligt befolkningsstatistiken har mödrarnas medelålder vid det första barnets födelse stigit redan under flera årtionden. I slutet av 1980-talet var förstföderskomas medelålder 26 år.

Vid en genomgång av de unga bostadshushållens struktur med hjälp av befolkningsstatistik och statistiken över boendeförhållande bör man komma ihåg att hushållen baserar sig på bostadsorten i mantalsskrivningen. Om härads-skrivaren tolkat det så att boningsorten är tillfällig, räknas personen som medlem i det tidigare hushållet. Underhyresgäster räknas som medlemmar i det hushåll som har samma adress. Denna tolkning minskar främst antalet enpersonshushåll.

I statistik som baserar sig på hushållsintervjuer räknas personen tillhöra det hushåll hon/han bor i. I 1988 års inkomstfördelningsstatistik fanns det således drygt 166 000 enpersonshushåll, där huvudmannen inte fyllt 30 år. Samma år var antalet enpersoners bostadshushåll med personer under 30 år något över 92000.

Ungdomarna har allt oftare ägarbostad

Ungdomarnas första bostad är nuförtiden, såsom även tidigare, oftast en hyresbostad. De unga bor på hyra en kortare tid av sitt liv än tidigare. Ägarbostäder håller på att bli de dominerande bostäderna för allt yngre hushåll.

I början av 1980-talet bodde hälften av 25-34-åringarnas hushåll under eget tak. Fram till år 1988 hade andelen ökat med tio procentenheter. Då var ägarbostäder redan den dominerande boendeformen även bland 25-29-åringar.

Under första hälften av 1980-talet minskade antalet ägarbostäder bland unga som inte fyllt 25 år samtidigt som antalet hushåll i denna ålder minskade kraftigt. Under senare hälften av årtiondet började de yngsta hushållen åter öka. Då började det också bli vanligare att bo i ägarbostäder.

Av 20-åringarnas hushåll bodde vart femte i en ägarbostad. Andelen bostadsägare ökar kraftigast bland 25-29-åringarna. Av dessa bodde år 1988 redan mer än hälften i egen bostad.

Att bo på hyra har allt oftare blivit en boendeform för ensamstående personer förutom de yngsta grupperna. År 1988 bodde två av tre 25-29-åriga barnfamiljer med två försörjare i en egen bostad. Av sambor utan barn i samma ålder hade 60 procent flyttat in i en egen bostad. Av enpersonshushållen i denna ålder hade 40 procent ägarbostad.

Unga hushåll i landsortskommuner flyttar till en ägarbostad klart tidigare än i städer. År 1988 hade drygt 40 procent av hushållen under 30 år en ägarbostad i städer. På landsorten hade redan mer än hälften (54 procent) av hushållen skaffat sig en ägarbostad före referenspersonen fyllt 30 år. Inom huvudstadsregionen är ägarbostäderna inte lika vanliga bland ungdomar. År 1988 bodde 39 procent av huvudstadsregionens hushåll under 30 år i egen bostad.

De regionala skillnaderna är mest framträdande i unga barnfamiljers boendeform. I landsortskommuner bodde 68 procent av unga barnfamiljer och 53 procent av ensamförsörjars-hushållen i ägarbostad år 1988. I städerna hade drygt hälften (54 procent) av familjerna med två försörjare under 30 år hunnit skaffa sig en

ägarbostad, och 28 procent av ensamförsörjarna. Inom huvudstadsregionen är skillnaderna ännu tydligare. Där bodde 43 procent av unga äkta makar med barn i en egen bostad och endast var femte ensamförsörjare under 30 år.

I städerna fördröjer studier och osäker ekonomide de ungas köp av ägarbostad. En delorsak är också de regionala prisskillnaderna. Inom huvudstadsregionen var bostäderna exempelvis i slutet av år 1988 över 80 procent dyrare än i de övriga delarna av landet.

Vart tredje ungt hushåll i småhus

År 1988 bodde vart tredje ungt hushåll i småhus. Egnahem och radhus var inte lika vanliga som bland äldre hushåll, av vilka närmare 60 procent bodde i småhus.

När det gäller ungdomens hustyp är de regionala skillnaderna även mycket tydliga. Inom huvudstadsregionen bor ett av tio unga hushåll i småhus, medan två av tre hushåll under 30 år bor i egnahem eller radhus. I övriga städer bodde vart fjärde ungt hushåll i småhus.

Var fjärde ung barnfamilj trångbodd

De unga bostadshushållens boenderymlighet förbättrades betydligt under 1980-talet, såsom även de övriga hushållens. I början av årtiondet bodde vart femte hushåll under 30 år trångt, medan andelen år 1988 minskat till en tiondedel av de unga hushållen. Under samma tid sjönk samtliga trångbodda hushåll från 14 procent till åtta procent.

Orsakerna till ungdomarnas ökade boenderymlighet är desamma som för övriga hushåll. Den större disponibla golvytan beror inte enbart på större bostäder, utan väsentligen även på att bostadshushållens struktur ändrats. Antalet unga hushåll med tre personer eller fler har minskat. Samtidigt har andelen bostadshushåll under 30 år med högst två personer ökat under 1980-talet från 52 procent till 65 procent.

På 1980-talet har de regionala skillnaderna mellan trångbodda unga utjämnats mycket. I landsortskommunerna bodde i början av årtiondet vart fjärde hushåll under 25 år i en bostad som var mindre än utrymmesbehovet. I östra och norra Finlands län var andelen trångbodda ännu större. I städerna var 18 procent av hushållen trångbodda. Fram till år 1988 hade skillnaderna nästan helt utjämnats, till drygt en tion-

dedel av hushållen. Även i Norra Karelen, Kuopio, Uleåborgs och Lapplands län var andelen trångbodda unga hushåll lika stor som i hela landet.

När det gäller 25-34-åringarnas hushåll har de regionala skillnaderna i trångboddhet endast delvis utjämnats (för år 1980 finns det inte jämförbara uppgifter om 25-29-åringarnas hushåll). Inom denna åldersgrupp hade andelen trångbodda minskat både i städer och på landsorten med 5 procentenheter i början av 1980-talet. År 1988 bodde 12 procent av dessa hushåll trångt i städerna och 15 procent i landskommunerna. Boenderymligheten i östra och norra Finlands län har dock utvecklats snabbare än under 1980-talet i genomsnitt.

Trångboddheten berör fortfarande de unga hushållen oftare än hushållen i allmänhet. När det gäller utrymmesbehovet är en liten bostad främst ett problem för unga barnfamiljer, men även många makar utan barn är ofta tvungna att bo trångt. Av äkta makar under 30 år som skaffat barn bodde vart femte par trångt år 1988. Av familjer över 30 år hade omkring 13 procent en för liten bostad.

Trångboddheten är framträdande inom områden där bostadspriserna är höga. T.ex. inom huvudstadsregionen bodde omkring vart tredje äkta par under 30 år med barn trångt år 1988.

Ungdomens bostadsarea är också mindre än bostäderna i genomsnitt. Då bostädernas medelarea år 1988 var 75 kvadratmeter, bodde hushåll under 30 år i medeltal i en bostad på 60 kvadratmeter. De unga hade närmare 27 kvadratmeter per person till sitt förfogande, alla bostadshushåll hade ca 30 kvadratmeter.

De regionala skillnaderna är även stora när det gäller ungdomarnas bostadsyta. Hushåll under 30 år hade inom huvudstadsregionen knappt 50 kvadratmeter år 1988. Granskat per person var skillnaderna inte stora mellan städer och landsortskommuner, de unga bostadshushållen hade ca 26 kvadratmeter per hushållsmedlem.

Den regionala skillnaden i bostadsstorleken förklaras i stor utsträckning med strukturen av de ungas bostadsbestånd. Då en av tio unga hushåll inom huvudstadsregionen år 1988 bodde i fristående småhus, hade två av tre hushåll under 30 år fristående småhus på landsorten. Även ägarbostäderna, som är klart vanligare på landsorten, är vanligen större än hyresbostäderna.

Den regionala skillnaden gäller delvis också de unga bostadshushållens olika struktur i städer och landskommuner. Drygt en femtedel av unga hushåll i städer var år 1988 äkta makar med barn. I landskommunerna var de närmare 40 procent. Ungdomarnas bostäder i samtliga bostadshushållstyper var i genomsnitt klart större på landsorten än i städer.

Ungdomens bostäder i allmänhet bättre utrustade

Ungdomarnas bostäder har bättre utrustningsstandard än bostäderna i allmänhet. År 1988 var 14 procent av bostäderna för hushåll under 30 år bristfälliga vad gäller basutrustning. Omkring en femtedel av samtliga hushålls bostäder var bristfälliga. Bostadens bristfälliga utrustning berör oftast åldringar, som bor i fristående småhus i glesbygden. Bostadsbeståndet för unga hushåll är rätt nytt, i städerna dominerar främst flervåningshusen.

De unga hushållens bostadsstandard uppvisar stora skillnader. När det gäller ungdomar som tidigare än i

genomsnitt, yngre än 20 år, flyttar hemifrån är bostäderna sämre utrustade än de övriga unga hushållens. År 1988 var basutrustningen knapp för drygt 17 procent av hushållen där medlemmarna var yngre än 20 år.

De regionala skillnaderna är även tydliga i utrustningen av de ungas bostäder. Det fanns brister i bostadens basutrustning i vart tionde ungt hushåll i städerna år 1988. Samtidigt bodde en dryg femtedel bristfälligt på landsorten. Även i detta fall förklaras skillnaden i stor utsträckning med bostadsbeståndets struktur. I städerna ligger ungdomarnas bostäder oftast i flervåningshus, där utrustningsstandarden är högre än standarden i småhus på landsorten.

Käsitteet ja määritelmät

Ahtaasti asuminen
 Asumistaso
 Asunnon hallintaperuste
 Asunnon pinta-ala
 Asunnon varusteet
 Asunto/asuinhuoneisto
 Asuntokunnan viitehenkilö
 Asuntokunta
 Asuntoväestö
 Elinvaihe
 Huone/huoneluku
 Keittiö
 Nuoret asuntokunnat
 Perhe
 Talotyyppi
 Valtionveronalaiset tulot
 Vanhusasuntokunnat

Ahtaasti asuminen

Asunto määritellään ahtaasti asutuksi ja siinä asuvat henkilöt ahtaasti asuviksi, jos asunnossa asuu **normi 1** emmän kuin 2 henkeä huonetta kohti, kun keittiö lasketaan huonelukuun
normi 2 emmän kuin 2 henkeä huonetta kohti, kun keittiötä ei lasketa huonelukuun
normi 3 emmän kuin 1 henkilö huonetta kohti, kun keittiö lasketaan huonelukuun

Asumistaso

Asumistasoluokituksessa asuntokunnat luokitellaan ensiksi asumistiheyden mukaan kolmeen luokkaan asuntokunnan henkilöluvun ja asunnon huoneluvun perusteella. Luokitusperusteet on esitetty oheisessa taulukossa:

Tämän jälkeen kukin asumistiheysluokka on luokiteltu edelleen asunnon varustetason mukaan seuraavasti:

- hyvin varustettu asunto eli asunnossa on vesijohto, viemäri, lämminvesi, WC, peseymistilat (joko suihku/kylpyhuone tai huoneistokohtainen sauna) ja keskus- tai sähkölämmitys
- puutteellisesti varustettu asunto eli asunnosta puuttuu vain peseymistilat ja/tai keskuslämmitys (tai sähkölämmitys)
- erittäin puutteellisesti varustettu asunto eli asunnosta puuttuu jokin seuraavista varusteista: vesijohto, viemäri, lämminvesi tai WC.

A s u n n o n h u o n e l u k u

	1	2	3	4	5	6	7	8	9	10+	
A											
s											
u											
n											
o											
k											
u											
n											
a											
n											
h											
e											
n											
k											
i											
l											
ö											
l											
u											
k											
u											

Asunnon hallintaperuste

Asunnot luokitellaan asuinhuoneiston hallintaperusteiden mukaan seuraavasti:

- omistusasunto
- - huoneiston haltija omistaa talon
- - huoneiston haltija omistaa osakkeet
- työsuhde- tai vuokra-asunto
- muu hallintaperuste (esim. syytinki, sukulaisuus)

Luokka 'muu hallintaperuste' otettiin käyttöön vuoden 1980 väestölaskennassa.

Asunnon pinta-ala

Asunnon pinta-ala on huoneistoa rajoittavien seinien sisäpintojen rajaama alue.

Asunnon varusteet

Asunnon varusteita ovat

- viemäri
- vesijohto
- WC
- lämminvesi
- peseytymistilat (joko suihku-/kylpyhuone tai huoneistokohtainen sauna)
- huoneistokohtainen sauna
- keskus- tai sähkölämmitys.
- hissi (vain asuinkerrostaloissa)

Asunto/asuinhuoneisto

Asunnolla tarkoitetaan keittiöllä, keittokomerolla tai keittotilalla varustettua yhden tai useampia asuinhuoneita käsittävää ympärivuotiseen asumiseen tarkoitettua huoneistoa, jonka huoneistoala on vähintään 7 neliömetriä. Jokaisella asunnolla on oltava oma välitön sisäänkäyntinsä. Sisäänkäynniksi luetaan esim. omakotitaloissa erillinen ns. ulkoveranta (eteinen). Mikäli käynti asuinhuoneistoon tapahtuu toiseen asuinhuoneistoon varsinaisesti kuuluvien tilojen läpi, ei edellistä pidetä erillisenä asuinhuoneistona, vaan nämä kokonaisuudet muodostavat yhden asuinhuoneiston.

Asuntola-asunnot luetaan asuinhuoneistoiksi vain silloin, kun niissä on vähintään yksi huone ja keittiö tai keittokomero, WC ja peseytymistilat (suihku, amme tai huoneistokohtainen sauna). Asuntola-asuinhuoneistoja ei voida erottaa muista asunnoista.

Asuntokunnan viitehenkilö

Viitehenkilöllä tarkoitetaan asuntokunnan suurituloisinta henkilöä. Tulotietoina on käytetty vuoden 1988 valtionveronalaisia tuloja.

Mikäli suurituloisin henkilö oli alle 25-vuotias lapsi, häntä ei määritelty asuntokunnan viitehenkilöksi. Tällöin viitehenkilön määrittelyssä käytettiin tulotietojen lisäksi myös perheasema-, sukupuoli- ja ikätietoja. Mikäli asuntokunnassa ei kenelläkään ollut valtionveronalaisia tuloja, niin viitehenkilö määriteltiin perheasema-, sukupuoli- ja ikätietojen perusteella.

Vuoden 1985 väestölaskennan asuinoloa kuvaavissa tilastoissa viitehenkilö määritettiin samoin kuin tämän julkaisun tauluissa. Muissa väestölaskennan tilastoissa käytettiin viitehenkilön määrittelyssä lisäksi apuna jäsenten ammatissatoimivuustietoa kuten vuoden 1980 väestölaskennassa. Ennen vuoden 1980 väestö- ja asuntolaskentaa ruokakunnan päämiestietoa kysyttiin väestölaskentalomakkeella.

Asuntokunta

Asuntokunnan muodostavat kaikki samassa asuinhuoneistossa vakinaisesti asuvat henkilöt. Väestön keskusrekisterin mukaan laitoksissa olevat, asunnottomat, ulkomailla olevat ja henkikirjoituksessa tietymättömissä olevat henkilöt eivät muodosta asuntokuntia. Myöskään ne asuntolarakennuksiksi luokitelluissa rakennuksissa asuvat henkilöt, joiden asunto ei täytä asuinhuoneiston määritelmää, eivät muodosta asuntokuntia. Vuoden 1980 laskennassa näistä henkilöistä muodostettiin asuntokuntia.

Asuntokuntakäsite otettiin käyttöön vuoden 1980 väestölaskennassa. Sitä aikaisemmissa laskennoissa käytettiin ruokakunta-käsitettä. Ruokakunnan katsottiin muodostuvan yhdessä asuvista perheenjäsenistä ja muista henkilöistä, joilla oli yhteinen ruokatalous. Alivuokralainen, jolla oli oma ruokatalous, muodosti oman ruokakuntansa. Vuosien 1980 ja 1985 väestölaskennoissa alivuokralainen kuuluu samaan asuntokuntaan muiden asunnossa asuvien kanssa.

Asuntoväestö

Asuntoväestöön kuuluvat väestön keskusrekisterin mukaan varsinaisissa asuinhuoneistoissa asuvat henkilöt. Laitoksissa hoidettavina olevat, ulkomailla asuvat ja henkikirjoituksissa tietymättömissä olleet eivät kuulu asuntoväestöön. Myöskään ne asuntolarakennuksiksi luokitelluissa rakennuksissa asuvat henkilöt, joiden asunto ei täytä asuinhuoneiston määritelmää, eivät kuulu asuntoväestöön.

Elinvaihe

Elinvaiheluokituksella erotellaan kotitalouksien elämänvaiheet, jotka yleensä eroavat tulojen käytöltään ja kulutukseltaan. Elinvaiheluokitus muodostetaan väestölaskennan asuntokuntatyypin, viitehenkilön iän ja lasten iän perusteella.

Asuntokunnan elinvaihetta kuvataan viitehenkilön iällä siinä tapauksessa, että asuntokunnassa ei ole perhettä (yhden henkilön taloudet, perheettömät vähintään kahden henkilön taloudet). Samalla tavoin menettellään myös lapsettomien avioparien kohdalla. Lapsiperheiden elinvaihetta sensijaan kuvataan asuntokuntaan kuuluvien lasten iän avulla.

Huone/huoneluku

Huone on ikkunallinen tila, jonka lattiapinta-ala on vähintään 7 neliömetriä ja keskikorkeus vähintään 2 metriä. Eteistä, vilpolaa, makuualkovia tai muuta sellaista ei lueta erilliseksi huoneeksi.

Huoneluukuun sisältyy myös keittiö.

Keittiö

Keittiöllä tarkoitetaan ruoanlaittoa varten varattua huonetta, jonka pinta-ala on vähintään 7 neliometriä. Alle 7 neliömetrin suuruinen ruoanlaittoa varten sisustettu tila katsotaan keittokomeroksi tai keittotilaksi.

Nuoret asutokunnat

Nuoriksi asutokunniksi luetaan kaikki asutokunnat, joiden viitehenkilö on alle 30-vuotias.

Perhe

Perheen muodostavat

- avio- tai avoliitossa olevat vanhemmat ja heidän naimaton tai naimattomat lapsensa tai jompikumpi vanhemmista naimattomine lapsineen
- lapsettomat aviopuoliset

Perhe koostuu vain yhdessä asuvista henkilöistä. Lapset, jotka eivät asu vakinaisesti vanhempiensa kanssa, eivät kuulu vanhempiensa perheeseen. Yksinäinen henkilö on perheeseen kuulumaton.

Perheessä voi olla korkeintaan kaksi perättäistä sukupolvea. Jos asutokunnassa on useampia sukupolvia, perhe muodostetaan nuorimmasta sukupolvesta lähtien.

Lapsettomia avopareja ei lueta perheiksi, koska väestön keskusrekisterissä on aviosuhteita sekä äiti-lapsi- ja isä-lapsisuhteita koskevat tiedot, mutta ei avosuhteita koskevia tietoja.

Nuori perhe:

Nuoriksi perheiksi katsotaan kaikki perheet, joissa miehen, yksinäisen äidin tai yksinäisen isän ikä on alle 30 vuotta.

Talotyyppi

Rakennukset luokitellaan talotyypin mukaan seuraavasti:

- Erillinen pientalo. Ryhmään luetaan 2:n asunnon asuinrakennukset ja muut erilliseen pientaloon verrattavat rakennukset.
- Kytetty pientalo. Ryhmä sisältää asuinrakennukset, joissa on vähintään kolme vierekkäistä asuntoa (rivi- ja ketjutalot). Huoneistoihin on myös oma sisäänkäynti suoraan ulkoa.

- Asuinkerrostalot. Ryhmä sisältää vähintään 3 asunnon talot, joista ainakin 2 huoneistoa sijaitsee päällekkäin ja jotka eivät kuulu edellisiin luokkiin.
- Muut rakennukset. Ryhmä sisältää muut kuin varsinaiset asuinrakennukset.

Valtionveronalaiset tulot

Tiedot perustuvat verohallituksen verotusrekisterin valtionveronalaisia tuloja koskeviin tietoihin vuodelta 1988. Valtionveronalaisiksi tuloiksi on katsottu vähintään 10 markan suuruiset tulot.

Valtionveronalaiset tulot jaetaan tulolähteen mukaan seuraaviin ryhmiin:

- palkkatulot (rahopalkka, autoetu, muut luontoisedut, muut palkkatulot, työnantajan suorittamat palkaksi katsottavat kustannusten korvaukset, palvelurahat, toimituskirjain lunastukset yms. sekä hankintatyön arvo metsätaloudesta)
- yrittäjätulot (liiketulot, ammattitulot, maatilatalouden ansio- ja muut tulot, metsätalouden puhdas tuotto, tulot yhtymästä, asunto- ja vuokratulot sekä muut kiinteistötulot)
- muut valtionveronalaiset tulot (eläketulot, omaisuus tulot, muut tulot, päivä- ja äitiysrahat, työttömyysturvatuet, lapsen kotihoidon tuki sekä tulot ulkomailta)

Valtionveronalaisia tuloja eivät ole mm. opintoja tai tutkimusta varten saadut stipendit ja apurahat, Yhdistyneiden Kansakuntien tai sen erityisjärjestöjen muualla kuin Suomessa suoritetusta tehtävästä maksamat palkat ja palkkiot, yleensä julkiselta sektorilta saadut sosiaaliturvaetuudet ja sosiaaliavustukset ja verovapaat korko- ja osinkotulot.

Vanhusasutokunta

Vanhusasutokunnan muodostavat sellaiset asutokunnat, joissa on vähintään yksi 65 vuotta täyttänyt henkilö.

Vanhusasutokunnat jaetaan

- yhden henkilön vanhusasutokuntiin,
- kahden tai useamman henkilön vanhusasutokuntiin, joissa on vain 65 vuotta täyttäneitä henkilöitä sekä
- vanhusasutokuntiin, joissa on sekä yli että alle 65 vuotiaita.

Begrepp och definitioner

Boendenivå
 Bostad/bostadslägenhet
 Bostadens golvyta
 Bostadens upplåtelseform
 Bostadens utrustning
 Bostadsbefolkning
 Bostadshushåll
 Bostadshushållets referensperson
 Familj
 Hustyp
 Kök
 Livsfas
 Rum och rumsantal
 Statsskattepliktiga inkomster
 Unga bostadshushåll
 Trångbodda bostadshushåll
 Åldringsbostadshushåll

Boendestandard (nivå)

I boendestandardklassificeringen grupperas bostadshushållen enligt boendetäthet (på basen av uppgifter om person- och rumsantal) i tre klasser. Klassificeringsgrunderna framgår ur tablan nedan:

		B o s t a d e n s r u m s a n t a l										
		1	2	3	4	5	6	7	8	9	10+	
A n t a l p e r s o n e r	1					o	o	o	o	o	o	R
	2	x	x			o	o	o	o	o	o	Y
	3	x	x	x		o	o	o	o	o	o	M
	4	x	x	x	x		o	o	o	o	o	L
	5	x	x	x	x	x		o	o	o	o	I
	6	x	x	x	x	x	x		o	o	o	G
	7+	x	x	x	x	x	x	x		o	o	o

T R Å N G

Därefter indelas varje boendetäthetsklass efter bostadens utrustningsnivå enligt följande:

- välutrustad bostad: i bostaden finns vattenledning, avlopp, varmvatten, WC, tvättutrymmen (antingen dusch, badrum eller bastu i bostaden) och central- eller elvärme

- bristfälligt utrustad bostad: bostaden saknar endast tvättutrymmen och/eller central- eller elvärme
- ytterst bristfälligt utrustad bostad: bostaden saknar någon av följande bekvämligheter: vattenledning, avlopp, varmvatten eller WC

Bostad/bostadslägenhet

Med bostad avses lägenhet som är avsedd att bebos året runt och som är utrustad med kök, kokvrå eller kokutrymme och som består av ett eller flera bostadsrum. Lägenheten skall vara minst 7 kvadratmeter och varje bostad måste ha egen direkt ingång. Som ingång betraktas t. ex. i småhus en skild veranda (tambur). Ifall man går in till bostaden genom utrymmen som hör till en annan bostadslägenhet räknas bostaden inte som en separat bostadslägenhet, utan de två helheterna utgör tillsammans en bostadslägenhet.

Kollektivbostäder räknas som bostäder endast då det i bostaden finns minst ett rum och kök eller kokvrå, WC och tvättutrymmen (dusch, badkar eller bastu i bostaden). Sådana kollektivbostäder kan inte åtskiljas från övriga bostäder.

Bostadens golvyta

Bostadens golvyta beräknas från insidorna av de väggar som begränsar den.

Bostadens upplåtelseform

Bostäderna klassificeras efter upplåtelseform (besittningsform) på följande sätt:

- ägarbostad
- - innehavaren äger huset
- - innehavaren äger bostadens aktier
- tjänste- eller hyresbostad
- annan upplåtelseform (t.ex. sytning, släktskap)

Klassen 'annan upplåtelseform' togs i bruk i 1980 års folkräkning.

Bostadens utrustning

Till bostadens utrustning räknas

- avlopp
- vattenledning
- WC
- varmvatten
- tvättutrymmen (dusch- eller badrum eller bastu i bostaden)
- bastu i bostaden
- central- eller elvärme
- hiss (endast i flervåningsbostadshus)

Bostadsbefolkning

Bostadsbefolkningen består av de personer som enligt det centrala befolkningsregistret bodde i egentliga bostadslägenheter. Personer som vårdas på anstalter, utomlands bosatta och personer som inte påträffats i mantalskrivningarna hör inte till bostadsbefolkningen. Personer som bor i byggnader som klassificerats som kollektiva bostadshus och vars bostäder inte uppfyller definitionen för bostadslägenhet ingår inte heller i bostadsbefolkningen.

Bostadshushåll

Ett bostadshushåll utgörs av alla som enligt det centrala befolkningsregistret stadigvarande bor i samma bostadslägenhet. De personer som enligt det centrala befolkningsregistret vårdas på anstalter, utomlands bosatta och personer som inte påträffats i mantalskrivningarna utgör inte bostadshushåll. Personer som bor i byggnader som klassificerats som kollektiva bostadshus och vars bostäder inte uppfyller definitionen för bostadslägenhet utgör inte heller bostadshushåll.

Begreppet bostadshushåll togs i bruk i 1980 års folkräkning. I de tidigare räkningarna användes begreppet hushåll. Hushållet ansågs bestå av familjemedlemmar som bodde tillsammans och av övriga personer som

hade gemensamt kosthåll. En underhyresgäst som hade eget kosthåll, bildade ett eget matlag. I folkräkningarna för åren 1980 och 1985 förs underhyresgästen till samma bostadshushåll som de övriga personer som bor i samma bostad.

Bostadshushållets referensperson

Med referensperson avses den person i bostadshushållet som har de högsta statsskattepliktiga inkomsterna år 1988.

Om den person som har de högsta inkomsterna är barn i familjen och under 25 år, utses en annan person till referensperson. I dessa fall används även uppgifterna om familjeställning, kön och ålder vid bestämmandet av referensperson. Ifall ingen av bostadshushållets medlemmar har statsskattepliktiga inkomster, bestäms referenspersonen enligt uppgifter om ställning i familjen, kön och ålder.

I 1985 års folkräkningsstatistik över boendeförhållanden bestämdes referenspersonen på samma sätt, som i denna publikation. I övrigt användes uppgifter om hushållsmedlemmarnas yrkesverksamhet på samma sätt som i 1980 års folkräkning för att bestämma referensperson. Före år 1980 fanns det en fråga på folkräkningsblanketten om vem som var hushållets huvudman.

Familj

En familj utgörs av

- gifta eller ogifta sammanboende föräldrar och deras ogifta barn eller någondera föräldern med sina ogifta barn
- äkta makar utan barn

Endast personer som bor tillsammans utgör en familj. Barn som inte stadigvarande bor med sina föräldrar hör inte till föräldrarnas familj. En ensamstående person tillhör inte någon familj.

En familj kan bestå av högst två på varandra följande generationer. Ifall bostadshushållet omfattar flera generationer, bildas familjen utgående från den yngsta generationen.

Barnlösa ei gifta samboende räknas inte som familj, emedan det i det centrala befolkningsregistret finns endast uppgifter om äktenskap och mor och barnsamt far och barnförhållanden, men inte om ej gifta samboende.

Unga familjer: Unga familjer är alla familjer där mannens eller den ensamstående moderns ålder är under 30 år. Även en ensamstående far med barn kan utgöra en ung familj.

Hustyp

Byggnaderna klassificeras efter hustyp enligt följande:

- Fristående småhus. Gruppen omfattar alla bostadshus med högst två bostäder.
- Sammanbyggda (kopplade) småhus. Gruppen omfattar bostadsbyggnader med minst tre sammanbyggda, bredvid varandra belägna bostäder, som alla har egen ingång direkt utifrån (rad- eller kedjehus).
- Flervåningsbostadshus. Gruppen omfattar bostadsbyggnader med minst tre bostäder varav minst två ovanpå varandra, och som inte hör till de tidigare klasserna.
- Övriga byggnader. Gruppen omfattar andra än egentliga bostadsbyggnader.
- Löneinkomster (penninglön, bilförmån, övriga naturaförmåner, övriga löneinkomster, av arbetsgivaren med lön jämförbara ersättningar för utgifter, betjäningssavgifter, lösen o.dyl. samt värdet av leveransarbete i skogsbruk)
- Företagarinkomster (affärs- och yrkesinkomster, inkomster av gårdsbruk och nettoinkomst av skogsbruk, inkomst från samfund, bostads- och hyresinkomster, andra inkomster av fastighet)
- Övriga statsskattepliktiga inkomster (pensionsinkomster, inkomst av förmögenhet, övriga inkomster, dag- och moderskapspenning, arbetslöshetsunderstöd, stöd för vård av barn i hemmet, inkomster från utlandet).

Kök

Med ett kök avses ett rum på minst 7 m² som iñretts för matlagning. Ett utrymme på mindre än 7 m² som inretts för matlagning betraktas som kokvrå eller kokställe.

Livsfas

Med livsfasklassificeringen särskiljs bostadshushållens livsfaser, som i allmänhet skiljer sig i inkomstanvändning och konsumtion. Livsfasklassificeringen görs upp på basen av folkräkningens bostadshushållstyp, referenspersonens ålder och barnens ålder.

Bostadshushållets livsfas beskrivs med referenspersonens ålder när bostadshushållet inte har familj (enpersonshushåll, hushåll utan familj med minst två personer). På samma sätt förfars även när det gäller barnlösa äkta par. Barnfamiljernas livsfas beskrivs däremot med hjälp av åldern på bostadshushållets barn.

Rum och rumsantal

Ett rum är ett med fönsterförssett utrymme och med en golvyta om minst 7 kvadratmeter och en medelhöjd på minst 2 meter. Tambur, veranda, sovalkov eller andra dylika utrymmen räknas inte som rum.

Köket medräknas i rumsantalet.

Statsskattepliktiga inkomster

Uppgifterna om inkomster år 1988 har tagits ur skattestyrelsens beskattningsregister. Som statsskattepliktiga inkomster har räknats inkomster på minst 10 mark.

De statsskattepliktiga inkomsterna indelas enligt inkomstkälla i följande typer:

Stipendier och penningunderstöd för studier eller forskning, löner eller arvoden som betalas av FN eller dess specialorganisationer för uppdrag som utförts anorstädes än i Finland, socialskyddsförmåner och socialbidrag som betalas av den offentliga sektorn samt skattefria ränte- och dividendinkomster är inte statsskattepliktiga inkomster.

Trångbodda bostadshushåll

Bostaden klassificeras som trång och invånarna som trångbodda, om det i bostaden bor

norm1 mera än två personer per rum, köket medräknat

norm2 mera än två personer per rum, köket inte medräknat

norm3 mera än en person per rum, köket medräknat

Unga bostadshushåll

Med unga bostadshushåll avses samtliga bostadshushåll där referenspersonen är under 30 år gammal.

Åldringsbostadshushåll

Med åldringsbostadshushåll avses samtliga bostadshushåll där minst en person fyllt 65 år. Åldringsbostadshushållen indelas i följande grupper:

- Enpersons åldringsbostadshushåll
- Åldringsbostadshushåll med två eller flera personer som alla fyllt 65 år
- Åldringsbostadshushåll med både över och under 65 åringar.

Taulut ja huomau-
tukset tauluihin

Tabeller och an-
märkningar till ta-
bellerna



Perheet tyypin, henkilöluvun, lasten lukumäärän ja asunnon huoneluvun mukaan; ahtaasti asuvat perheet sekä nuoret perheet erikseen 31.12.1987

Käsitteet: PERHE, HUONELUKU, AHTAASTI ASUVAT JA NUORET PERHEET

Julkaistu aluejako:

Koko maa kuntamuodon mukaan sekä pääkaupunkiseutu.

Lisäksi arkistoversioina saatavissa:

Läänit, seutukaava-alueet, Keski-Pohjanmaa, Vaasan Rannikkoseutu ja Etelä-Pohjanmaa kuntamuodon mukaan.

Aikaisemmat vastaavat tilastot:

Vastaava taulu on tuotettu vuoden 1985 väestölaskennan kuntapaketin tauluna K 61.

Familjer efter typ, personantal, antal barn och bostadens rumsantal; trångbodda familjer samt unga familjer separat 31.12.1987

Begrepp: FAMILJ, RUMSANTAL, TRÅNGBODDA OCH UNGA FAMILJER

Områdesindelning i publikationen:

Hela landet efter kommunform samt huvudstadsregionen.

I arkivversion:

Länen, regionplaneområden, Södra Österbotten, Vasa Kustområde och Mellersta Österbotten efter kommunform.

Äldre statistik:

Motsvarande tabell finn i tabellpaketet enligt kommunur folkräkningen 1985, Tabell K 61.

TILASTOKESKUS - STATISTIKCENTRALEN

Taulu 1 Perheet tyyppin, henkilöluvun, lasten lukumäärän ja asunnon huoneluvun mukaan; ahtaasti asuvat perheet sekä nuoret perheet erikseen 31.12.1987

Tabell Familjer efter typ, personantal, antal barn och bostadens rumsantal; trångbodda familjer samt unga familjer separat

Alue, perhetyyppi, henkilöluku ja lasten lukumäärä Område, familjetyp, personantal och antal barn	Perheitä Familjer	Henkilöitä Personer	Huoneita Rum	Huoneluku keittiö mukaanluettuna Antal rum köket medräknat							Ahtaasti asuvia - Trångbodda		
	Yhteensä Inalles	Yhteensä Inalles		1	2	3	4	5	6	7+	Tunt. Okänd	Normi 2 Norm	Normi 3 Norm

KOKO MAA - HELA LANDET

Kaikki perheet - Alla familjer	1223576	3827624	5140184	15319	80225	260878	353993	313516	137105	50144	12396	32067	144422
Henkilöluku - Personantal													
2 henkeä-personer	458614	917228	1680369	12276	54028	150537	125198	78474	24375	9184	4542	3212	19024
3 henkeä-personer	325295	975885	1353255	2200	17814	70295	109831	80874	30374	10517	3390	11126	26138
4 henkeä-personer	310657	1242628	1448935	662	6733	32643	92118	107576	51083	16643	3199	6597	46257
5 henkeä-personer	99952	499760	502794	147	1303	6005	22223	36709	23117	9463	985	7233	32555
6+ henkeä-personer	29058	192123	154831	34	347	1396	4623	9883	8156	4337	280	3899	20448
Alle 18-v. lapsia - Barn under 18 år													
0 lasta-barn	583638	1410258	2323454	10933	52138	150657	165375	132623	47800	19277	4831	8111	30284
1 lapsi-barn	290315	888582	1177668	3590	20722	73339	85625	65788	28000	9802	3449	9224	30165
2 lasta-barn	254337	1016325	1160746	653	6165	31179	81046	81249	38896	12141	3008	6299	42930
3 lasta-barn	75046	375817	371405	117	980	4776	18488	26950	16669	6189	877	5440	26263
4+ lasta-barn	20240	136642	106911	26	220	927	3455	6906	6740	2735	231	2993	14780
Alle 7-v. lapsia - Barn under 7 år													
0 lasta-barn	900883	2559559	3772047	12467	63677	194180	255295	232610	97574	37388	7692	16351	67071
1 lapsi-barn	219863	800597	912894	2518	13511	50909	63733	52606	25426	8049	3111	9185	40447
2 lasta-barn	89694	388586	391789	297	2804	14630	31245	24359	11354	3610	1395	4269	28485
3+ lasta-barn	13136	78882	63454	37	233	1159	3720	3941	2751	1097	198	2262	8419
Avioperhe - Äkta makar	1037897	3383002	4457113	11145	58994	201316	298406	283828	127342	46380	10486	27588	128094
Henkilöluku - Personantal													
2 henkeä-personer	330913	661826	1236677	8420	35763	102854	92342	61835	19261	7202	3236	1261	10830
3 henkeä-personer	279487	838461	1168257	1921	15257	59844	91662	71386	27172	9330	2915	9356	21457
4 henkeä-personer	300822	1203288	1405479	629	6402	31428	88283	104789	49977	16220	3094	6167	44141
5 henkeä-personer	98167	490835	494486	142	1251	5849	21629	36106	22879	9344	967	7025	31659
6+ henkeä-personer	28508	188592	152214	33	321	1341	4490	9712	8053	4284	274	3779	20007
Alle 18-v. lapsia - Barn under 18 år													
0 lasta-barn	494576	1209779	1991506	8856	41135	123661	140104	116720	42729	17185	4186	6286	24512
1 lapsi-barn	223163	742211	945767	1655	11768	46988	68196	57854	25295	8816	2591	7659	24126
2 lasta-barn	230325	942121	1065366	510	5022	25553	70528	76929	37440	11653	2690	5524	40074
3 lasta-barn	70525	357343	351867	100	868	4258	16440	25758	16261	6038	802	5241	25189
4+ lasta-barn	19306	131548	102607	24	201	856	3138	6567	5617	2688	217	2878	14193
Alle 7-v. lapsia - Barn under 7 år													
0 lasta-barn	747094	2196392	3197477	9422	46516	147041	208383	206334	88949	34044	6305	13079	55836
1 lapsi-barn	192506	734564	821299	1437	9639	39877	56895	49803	24474	7704	2677	8281	36507
2 lasta-barn	85506	374736	376285	253	2516	13310	29565	23819	11187	3546	1310	4008	27515
3+ lasta-barn	12791	77310	62052	33	223	1088	3563	3872	2732	1086	194	2220	8234
Yksinhuoltajaperhe - Ensamförs. familj	185679	444622	683071	4174	21231	59562	55587	29688	9763	3764	1910	4479	16328
Henkilöluku - Personantal													
2 henkeä-personer	127701	255402	443692	3856	18265	47683	32856	16639	5114	1982	1306	1951	8194
3 henkeä-personer	45808	137424	184996	279	2557	10451	18169	9488	3202	1187	475	1770	4681
4 henkeä-personer	9835	39340	43456	33	331	1215	3835	2787	1106	423	105	430	2116
5 henkeä-personer	1785	8925	8306	5	52	156	594	603	238	119	18	208	896
6+ henkeä-personer	550	3531	2617	1	26	57	133	171	103	53	6	120	441
Alle 18-v. lapsia - Barn under 18 år													
0 lasta-barn	89062	200479	331948	2077	11003	26996	25275	15903	5071	2092	645	1825	5772
1 lapsi-barn	67152	146371	231901	1935	8954	26351	17429	7934	2705	986	858	1565	6039
2 lasta-barn	24012	74204	95380	143	1143	5626	10518	4320	1456	488	318	775	2856
3 lasta-barn	4521	18474	19538	17	112	518	2048	1192	408	151	75	199	1074
4+ lasta-barn	932	5094	4304	2	19	71	317	339	123	47	14	115	587
Alle 7-v. lapsia - Barn under 7 år													
0 lasta-barn	153789	363167	574570	3045	17061	47139	46912	26276	8625	3344	1387	3272	11233
1 lapsi-barn	27357	66033	91595	1081	3872	11032	6838	2803	952	345	434	904	3940
2 lasta-barn	4188	13850	15504	44	288	1320	1680	540	167	64	85	261	970
3+ lasta-barn	345	1572	1402	4	10	71	157	69	19	11	4	42	185
Nuoret perheet - Unga familj	109878	324988	381196	3159	13200	42152	30357	12582	4813	1584	2031	4801	22427
Ei alle 18-v. lapsia - Ej barn under 18 år	25758	51541	79382	1736	5053	11196	4289	1841	790	371	482	286	2493
Alle 18-v. lapsia - Barn under 18 år	84120	273447	301814	1423	8147	30956	26068	10741	4023	1213	1549	4515	19934
1 lapsi-barn	51716	141346	172585	1274	6696	23348	12531	4582	1689	625	969	2707	8236
2+ lasta barn	32404	132099	129229	149	1449	7608	13537	6159	2334	588	580	1808	11698

TILASTOKESKUS - STATISTIKCENTRALEN

Jatk.-Forts. Taulu 1 (s. 2)

Alue, perhetyyppi, henkilöluvu ja lasten lukumäärä Område, familjetyp, personantal och antal barn	Perheitä Familjer	Henkilöitä Personer	Huoneita Rum	Huoneluuku keittiö mukaanluettuna Antal rum köket medräknat							Ahtaasti asuvia - Trångbudda			
	Yhteensä Inalles	Yhteensä Inalles		1	2	3	4	5	6	7+	Tunt. Ökänd	Normi 1 Norm	Normi 2 Norm	Normi 3 Norm
KAUPUNGIT - STÄDER														
Kaikki perheet - Alla familjer	753577	2294137	3082966	10736	53934	171806	235313	179383	71371	24573	6461	15518	81734	
Henkilöluvu - Personantal														
2 henkeä-personer	299373	598746	1075299	8757	37522	102338	83158	46406	13770	4992	2430	1827	12788	
3 henkeä-personer	204652	613956	832269	1542	11765	46624	75306	46536	15927	5097	1835	6103	16310	
4 henkeä-personer	184948	739792	848786	360	3962	19650	61656	62466	27036	8182	1636	3104	26494	
5 henkeä-personer	52067	260335	260085	66	554	2739	13065	19342	11279	4572	450	3211	17360	
6+ henkeä-personer	12537	81308	66527	11	111	455	2128	4633	3359	1730	110	1273	8782	
Alle 18-v. lapsia - Barn under 18 år														
0 lasta-barn	358577	848971	1398845	7566	33760	96647	106549	75922	25764	9850	2519	3446	16778	
1 lapsi-barn	190795	570937	747112	2725	15709	52741	59989	38166	14776	4766	1923	5399	18914	
2 lasta-barn	154854	614058	692600	377	3906	19740	55718	47360	20312	5915	1526	3087	25005	
3 lasta-barn	40296	200812	197055	58	483	2351	11351	14544	8145	2959	405	2563	14477	
4+ lasta-barn	9055	59359	47354	10	76	327	1706	3391	2374	1083	88	1023	6560	
Alle 7-v. lapsia - Barn under 7 år														
0 lasta-barn	555848	1543097	2275284	8653	41997	126443	168394	134684	52531	18999	4147	7391	36882	
1 lapsi-barn	138658	489647	553609	1899	10072	35790	43788	29396	12488	3658	1567	5170	24349	
2 lasta-barn	52643	224642	224002	173	1762	9018	20891	13319	5272	1542	666	2028	16321	
3+ lasta-barn	6428	36751	30071	11	103	555	2240	1984	1080	374	81	929	4182	
Aviopariperhe - Äkta makar	630675	2003277	2643395	7665	38814	130382	196993	162131	66458	22840	5392	13235	71694	
Henkilöluvu - Personantal														
2 henkeä-personer	213125	426250	785012	5877	24150	68317	60751	37084	11185	4075	1686	685	7230	
3 henkeä-personer	174903	524709	713791	1369	10212	39886	62282	40737	14283	4564	1570	5236	13535	
4 henkeä-personer	179199	716796	823458	346	3809	19047	59156	60786	26493	7978	1584	2930	25413	
5 henkeä-personer	51152	255760	255795	63	537	2694	12732	18981	11183	4516	444	3147	16921	
6+ henkeä-personer	12296	79762	65339	10	106	438	2072	4543	3314	1705	108	1235	8595	
Alle 18-v. lapsia - Barn under 18 år														
0 lasta-barn	305053	730743	1205081	6113	26825	79591	90531	67503	23371	8952	2167	2674	13551	
1 lapsi-barn	141688	464923	582581	1218	8405	32599	47118	33264	13369	4286	1427	4472	14853	
2 lasta-barn	138078	562435	626581	279	3104	15844	47881	44477	19487	5659	1347	2655	23221	
3 lasta-barn	37368	188894	184473	47	410	2049	9953	13733	7920	2889	367	2461	13834	
4+ lasta-barn	8488	56282	44679	6	70	299	1510	3154	2311	1052	84	973	6225	
Alle 7-v. lapsia - Barn under 7 år														
0 lasta-barn	455911	1310115	1911790	6466	30228	94287	136365	119534	48200	17466	3363	5814	30178	
1 lapsi-barn	118793	442217	489022	1048	6938	27447	38852	27674	12010	3497	1327	4628	21741	
2 lasta-barn	49764	215198	213401	142	1551	8133	19641	12989	5177	1507	624	1884	15711	
3+ lasta-barn	6207	35747	29182	7	97	515	2135	1934	1071	370	76	905	4064	
Yksinhuoltajaperhe - Ensamförs.familj	122902	290860	439571	3071	15120	41424	38320	17252	4913	1733	1065	2283	10040	
Henkilöluvu - Personantal														
2 henkeä-personer	86248	172496	290287	2880	13372	34021	22407	9322	2585	917	744	1142	5558	
3 henkeä-personer	29749	89247	118478	173	1573	6738	13024	5799	1644	533	265	865	2775	
4 henkeä-personer	5749	22996	25328	14	153	603	2500	1680	543	204	52	174	1081	
5 henkeä-personer	915	4575	4290	3	17	45	333	361	96	54	6	64	439	
6+ henkeä-personer	241	1546	1188	1	5	17	56	90	45	25	2	36	167	
Alle 18-v. lapsia - Barn under 18 år														
0 lasta-barn	53524	118228	193764	1453	6935	17056	16018	8419	2393	896	352	772	3227	
1 lapsi-barn	49107	106014	164531	1507	7304	20142	12871	4902	1407	478	496	927	4051	
2 lasta-barn	16776	51623	66019	98	802	3896	7837	2883	825	256	179	432	1784	
3 lasta-barn	2928	11918	12582	11	73	302	1398	811	225	70	38	102	643	
4+ lasta-barn	567	3077	2675	2	6	28	196	237	63	31	4	50	335	
Alle 7-v. lapsia - Barn under 7 år														
0 lasta-barn	99937	232982	363494	2185	11769	32156	32029	15150	4331	1533	784	1577	6704	
1 lapsi-barn	19865	47430	64587	851	3134	8343	4936	1722	478	161	240	542	2608	
2 lasta-barn	2879	9444	10601	31	211	885	1250	330	95	35	42	144	610	
3+ lasta-barn	221	1004	889	4	6	40	105	50	9	4	3	20	116	
Nuoret perheet - Unga familj	72679	209098	241097	2505	10140	29737	20636	6265	1826	564	1006	2748	14177	
Ei alle 18-v. lapsia - Ej barn under 18 år	18664	37347	54433	1482	4180	8471	2926	902	300	149	254	183	1904	
Alle 18-v. lapsia - Barn under 18 år	54015	171751	186664	1023	5960	21266	17710	5363	1526	415	752	2565	12273	
1 lapsi-barn	34975	94984	112627	947	5053	16685	8645	2266	650	227	502	1705	5493	
2+ lasta-barn	19040	76767	74037	76	907	4581	9065	3097	876	188	250	860	6780	

TILASTOKESKUS - STATISTIKCENTRALEN

Jatk.-Forts. Taulu 1 (s. 3)

Alue, perhetyyppi, henkilöluku ja lasten lukumäärä Område, familjetyp, personantal och antal barn	Perheitä Familjer	Henkilöitä Personer	Huoneita Rum	Huoneluku keittiö mukaanluettuna Antal rum köket medräknat							Ahtaasti asuvia - Trångbodda		
	Yhteensä Inalles	Yhteensä Inalles		1	2	3	4	5	6	7+	Tunt. Okänd	Normi 2 Norm	Normi 3 Norm
MUUT KUNNAT ÖVRIGA KOMMUNER													
Kaikki perheet - Alla familjer	469999	1533487	2057218	4583	26291	89072	118680	134133	65734	25571	5935	16549	62688
Henkilöluku - Personantal													
2 henkeä-personer	159241	318482	605070	3519	16505	48199	42040	32068	10605	4192	2112	1385	6236
3 henkeä-personer	120643	361929	520986	658	6029	23671	34525	34338	14447	5420	1555	5023	9828
4 henkeä-personer	125709	502836	600149	302	2771	12993	30462	45110	24047	8461	1563	3493	19763
5 henkeä-personer	47885	239425	242709	81	749	3266	9158	17367	11838	4891	535	4022	15195
6+ henkeä-personer	16521	110815	88304	23	236	943	2495	5250	4797	2607	170	2626	11666
Alle 18-v. lapsia - Barn under 18 år													
0 lasta-barn	225061	561287	924609	3367	18378	54010	58830	56701	22036	9427	2312	4665	13506
1 lapsi-barn	99520	317645	430556	865	5013	20598	25636	27622	13224	5036	1526	3825	11251
2 lasta-barn	99483	402267	468146	276	2259	11439	25328	33889	18584	6226	1482	3212	17925
3 lasta-barn	34750	175005	174350	59	497	2425	7137	12406	8524	3230	472	2877	11786
4+ lasta-barn	11185	77283	59557	16	144	600	1749	3515	3366	1652	143	1970	8220
Alle 7-v. lapsia - Barn under 7 år													
0 lasta-barn	345035	1016462	1496763	3814	21680	67737	86901	97926	45043	18389	3545	8960	30189
1 lapsi-barn	81205	310950	359285	619	3439	15119	19945	23210	12938	4391	1644	4015	16098
2 lasta-barn	37051	163944	167787	124	1042	5612	10354	11040	6082	2068	729	2241	12164
3+ lasta-barn	6708	42131	33383	26	130	604	1480	1957	1671	723	117	1333	4237
Aviopariperhe - Äkta makar	407222	1379725	1813718	3480	20180	70934	101413	121697	60884	23540	5094	14353	56400
Henkilöluku - Personantal													
2 henkeä-personer	117788	235576	451665	2543	11613	34537	31591	24751	8076	3127	1550	576	3600
3 henkeä-personer	104564	313752	454466	552	5045	19958	29380	30649	12889	4766	1345	4118	7922
4 henkeä-personer	121623	486492	582021	283	2593	12381	29127	44003	23484	8242	1510	3237	18728
5 henkeä-personer	47015	235075	238691	79	714	3155	8897	17125	11696	4826	523	3876	14738
6+ henkeä-personer	16212	108630	86875	23	215	903	2418	5169	4739	2579	166	2544	11412
Alle 18-v. lapsia - Barn under 18 år													
0 lasta-barn	189523	479036	786425	2743	14310	44070	49573	49217	19358	8233	2019	3612	10961
1 lapsi-barn	81475	277288	363186	437	3363	14389	21076	24590	11926	4528	1164	3187	9263
2 lasta-barn	92247	379686	438785	231	1916	9709	22647	32452	17953	5994	1343	2869	16853
3 lasta-barn	33157	168449	167394	53	458	2209	6487	12025	8341	3149	435	2780	11355
4+ lasta-barn	10820	75266	57926	16	131	557	1628	3413	3306	1636	133	1905	7968
Alle 7-v. lapsia - Barn under 7 år													
0 lasta-barn	291183	886277	1285687	2954	16388	52754	72018	86800	40749	16578	2942	7265	25660
1 lapsi-barn	73713	292347	332277	389	2701	12430	18043	22129	12464	4207	1350	3653	14766
2 lasta-barn	35742	159536	162884	111	965	5177	9924	10830	6010	2039	686	2124	11804
3+ lasta-barn	6584	41563	32870	26	126	573	1428	1938	1661	716	116	1311	4170
Yksinhuoltajaperhe - Ensamförs.familj	62777	153762	243500	1103	6111	18138	17267	12436	4850	2031	841	2196	6288
Henkilöluku - Personantal													
2 henkeä-personer	41453	82906	153405	976	4893	13662	10449	7317	2529	1065	562	809	2636
3 henkeä-personer	16059	48177	66520	106	984	3713	5145	3689	1558	654	210	905	1906
4 henkeä-personer	4086	16344	18128	15	176	612	1335	1107	563	219	53	256	1035
5 henkeä-personer	870	4350	4018	2	35	111	261	242	142	65	12	144	457
6+ henkeä-personer	309	1985	1429	-	21	40	77	81	58	28	4	82	254
Alle 18-v. lapsia - Barn under 18 år													
0 lasta-barn	35538	82251	138184	624	4068	9940	9257	7484	2678	1194	293	1053	2545
1 lapsi-barn	18045	40357	67370	428	1650	6209	4558	3032	1298	508	362	638	1988
2 lasta-barn	7236	22581	29361	45	341	1730	2681	1437	631	232	139	343	1072
3 lasta-barn	1593	6556	6956	6	39	216	650	381	183	81	37	97	431
4+ lasta-barn	365	2017	1629	-	13	43	121	102	60	16	10	65	252
Alle 7-v. lapsia - Barn under 7 år													
0 lasta-barn	53852	130185	211076	860	5292	14983	14883	11126	4294	1811	603	1695	4529
1 lapsi-barn	7492	18603	27008	230	738	2689	1902	1081	474	184	194	362	1332
2 lasta-barn	1309	4406	4903	13	77	435	430	210	72	29	43	117	360
3+ lasta-barn	124	568	513	-	4	31	52	19	10	7	1	22	67
Nuoret perheet - Unga familj	37199	115890	140099	654	3060	12415	9721	6317	2987	1020	1025	2053	8250
Ei alle 18-v. lapsia - Ej barn under 18 år	7094	14194	24949	254	873	2725	1363	939	490	222	228	103	589
Alle 18-v. lapsia - Barn under 18 år													
1 lapsi-barn	30105	101696	115150	400	2187	9690	8358	5378	2497	798	797	1950	7661
2+ lasta-barn	16741	46364	59958	327	1645	6663	3886	2316	1039	398	467	1002	2743
2+ lasta-barn	13364	55332	55192	73	542	3027	4472	3062	1458	400	330	948	4918

TILASTOKESKUS - STATISTIKCENTRALEN

Jatk.-Forts. Taulu 1 (s.109)

Alue, perhetyyppi, henkilöluku ja lasten lukumäärä Område, familjetyyp, personantal och antal barn	Perheitä Familjer	Henkilöitä Personer	Huoneita Rum	Huoneluku keittiö mukaanluettuna Antal rum köket medräknat							Ahtaasti asuvia - Trångbodda	
	Yhteensä Inalles	Yhteensä Inalles		1	2	3	4	5	6	7+	Tunt. Ökänd	Normi 2 Norm

PÄÄKAUPUNKISEUTU
HUVUDSTADSREGIONEN

Kaikki perheet - Alla familjer	192046	571163	765299	4051	18839	41724	61546	41439	16251	6402	1794	3583	22035
Henkilöluku - Personantal													
2 henkeä-personer	79977	159954	281434	3272	13265	24561	21400	11245	3979	1648	607	502	4536
3 henkeä-personer	53340	160020	211768	647	4196	11738	20577	10569	3734	1344	535	1742	5545
4 henkeä-personer	45392	181568	205190	106	1230	4825	16260	14701	5730	2062	478	543	6700
5 henkeä-personer	11156	55780	55396	22	131	536	2954	4069	2276	1032	136	525	3793
6+ henkeä-personer	2181	13841	11511	4	17	64	355	855	532	316	38	171	1461
Alle 18-v. lapsia - Barn under 18 år													
0 lasta-barn	90454	210783	347391	2730	11178	22336	26525	17266	6846	2931	642	678	4896
1 lapsi-barn	51829	151307	194571	1180	6201	13838	16842	8834	3214	1165	555	1645	6240
2 lasta-barn	39082	153781	171230	118	1317	4974	15197	11374	4227	1429	446	666	6442
3 lasta-barn	8985	44543	43373	19	133	522	2661	3253	1601	674	122	547	3279
4+ lasta-barn	1696	10749	8734	4	10	54	321	712	363	203	29	147	1178
Alle 7-v. lapsia - Barn under 7 år													
0 lasta-barn	140052	380078	561756	3167	14245	29996	42681	30894	12682	5234	1153	1481	9815
1 lapsi-barn	36596	124519	139422	813	3918	9233	12243	6753	2420	780	436	1523	6944
2 lasta-barn	13870	58265	57255	66	643	2353	6024	3294	979	326	185	485	4274
3+ lasta-barn	1528	8301	6866	5	33	142	598	498	170	62	20	194	1002
Avioperhe - Äkta makar	157367	489977	644316	2851	13241	31132	50789	37015	14968	5870	1501	3111	18862
Henkilöluku - Personantal													
2 henkeä-personer	55178	110356	200843	2141	8220	15732	14995	8977	3338	1368	407	189	2561
3 henkeä-personer	45110	135330	178847	583	3678	10124	16878	8952	3267	1171	457	1531	4700
4 henkeä-personer	43990	175960	198901	103	1197	4689	15684	14267	5586	1999	465	613	6461
5 henkeä-personer	10947	54735	54398	21	131	525	2888	3977	2251	1020	134	614	3708
6+ henkeä-personer	2142	13596	11327	3	15	62	344	842	526	312	36	164	1432
Alle 18-v. lapsia - Barn under 18 år													
0 lasta-barn	76204	179632	296955	2224	8925	18154	22094	15315	6257	2680	555	521	3942
1 lapsi-barn	37065	119731	146836	523	3183	8512	13091	7489	2841	1018	409	1384	4619
2 lasta-barn	34341	139264	152507	84	1010	3980	13009	10544	3984	1331	399	545	5677
3 lasta-barn	8207	41376	39989	17	114	436	2319	3023	1538	646	110	524	2113
4+ lasta-barn	1549	9972	8029	3	9	48	276	644	348	193	28	137	1110
Alle 7-v. lapsia - Barn under 7 år													
0 lasta-barn	112275	316096	462924	2354	10041	21778	33767	27050	11566	4777	942	1133	7775
1 lapsi-barn	30618	110449	120705	443	2615	7095	10807	6285	2286	723	364	1354	6060
2 lasta-barn	13019	55454	54114	50	555	2132	5651	3199	948	309	175	437	4061
3+ lasta-barn	1455	7978	6573	4	30	127	564	481	168	61	20	187	966
Yksinhuoltajaperhe - Ensamförs.familj	34679	81186	120983	1200	5596	10592	10757	4424	1283	532	293	572	3173
Henkilöluku - Personantal													
2 henkeä-personer	24799	49598	80591	1131	5045	8829	6405	2268	641	280	200	313	1975
3 henkeä-personer	8230	24690	32921	64	516	1614	3699	1617	467	173	78	211	845
4 henkeä-personer	1402	5608	6289	3	33	136	576	434	144	63	13	30	239
5 henkeä-personer	209	1045	998	1	-	11	66	92	25	12	2	11	85
6+ henkeä-personer	39	245	184	1	2	2	11	13	6	4	-	7	29
Alle 18-v. lapsia - Barn under 18 år													
0 lasta-barn	14250	31151	50436	506	2253	4182	4431	1951	589	251	87	157	953
1 lapsi-barn	14763	31576	47735	657	3018	5326	3751	1345	373	147	146	261	1421
2 lasta-barn	4741	14517	18723	34	307	994	2188	830	243	98	47	121	565
3 lasta-barn	778	3165	3384	2	19	84	342	230	63	26	12	23	166
4+ lasta-barn	147	777	705	1	1	6	45	68	15	10	1	10	68
Alle 7-v. lapsia - Barn under 7 år													
0 lasta-barn	27777	63982	98832	813	4204	8218	8914	3844	1116	457	211	346	2040
1 lapsi-barn	5978	14070	18717	370	1303	2138	1436	468	134	57	72	169	884
2 lasta-barn	851	2811	3141	16	88	221	373	95	31	17	10	48	213
3+ lasta-barn	73	323	293	1	3	15	34	17	2	1	-	7	36
Nuoret perheet - Unga familj	18605	51366	57787	1007	3863	6967	5089	1109	245	101	224	756	4065
Ei alle 18-v. lapsia - Ej barn under 18 år	5924	11856	16020	622	1825	2371	743	222	56	27	57	69	777
Alle 18-v. lapsia - Barn under 18 år	12681	39510	41767	385	2037	4596	4346	887	189	74	167	687	3286
1 lapsi-barn	8652	23374	26619	357	1757	3643	2273	368	86	46	120	526	1781
2+ lasta barn	4029	16136	15146	28	280	953	2073	519	101	26	47	161	1507

Perheet tyyppin, henkilöluvun ja lasten lukumäärän sekä asumistason mukaan; nuoret perheet erikseen 31.12.1987

Huomautuksia:

Taulu on kaksikaistainen. Asumisväljyyttä kuvaavat prosenttiluvut on laskettu riveittäin kaikki asutokunnat sarakkeen lukuihin suhteutettuina. Varustetason jakautumista kuvaavat prosentit on laskettu riveittäin kussakin asumisväljyytsluokassa.

Asumisväljyydeltään tuntemattomat asutokunnat sisältyvät kaikkien asutokuntien lukumäärään. Varustetasoluokitus ei sisällä tuntemattomia, koska kaikille asutokunnille on määritetty asunnon varustetaso.

Käsitteet: PERHE JA ASUMISTASO.

Julkaistu aluejako:

Koko maa kuntamuodon mukaan sekä pääkaupunkiseutu.

Lisäksi arkistoversiona saatavissa:

Läänit, seutukaava-alueet, Keski-Pohjanmaa, Vaasan Rannikkoseutu ja Etelä-Pohjanmaa kuntamuodon mukaan.

Aikaisemmat vastaavat tilastot:

1985 SVT, VI C :107, Osa III, taulu 1.
Vastaava taulu on tuotettu vuoden 1985 väestölaskennan kuntapaketin tauluna K62.

Familjer efter typ, personantal och antal barn samt efter boendenivå; unga familjer separat 31.12.1987

Anmärkning:

Tabellen har två spalter. Procenttalen över boenderymlighet har uträknats radvis och ställts i relation till uppgifterna i kolumnen 'alla bostadshushåll'. Procenttalen som anger fördelningen av utrustningsstandard har beräknats radvis i varje klass.

Bostadshushåll vars boenderymlighet är okänd ingår i antalet samtliga bostadshushåll. Klassificeringen av utrustningsstandard innehåller inte okända, eftersom bostadens utrustningsnivå definierats för samtliga bostadshushåll.

Begrepp: FAMILJ OCH BOENDENIVÅ.

Områdesindelning i publikationen:

Hela landet efter kommunform samt huvudstadsregionen.

I arkivversion:

Länen, regionplaneområden, Mellersta Österbotten, Vasa kustområde och Södra Österbotten.

Äldre statistik:

1985 FOS, VI C:107, Del III, tabell 1
Motsvarande tabell finns i tabellpaketet enligt kommun ur folkräkningen 1985, Tabell K62.

TILASTOKESKUS - STATISTIKCENTRALEN

Taulu 2 Perheet tyypin, henkilöluvun ja lasten lukumäärän sekä asumistason mukaan; nuoret perheet erikseen 31.12.1987

Tabell Familjer efter typ, personantal och antal barn samt efter boendenivå; unga familjer separat

Alue, perhetyyppi, henkilöluku ja lasten lukumäärä Område, familjetyp, personantal och antal barn	Perheitä Familjer		Asumistaso - Boendenivå											
			Tilava asunto Rymlig bostad		Näistä - Därav						Normaali asunto Vanlig bostad		Näistä - Därav	
					Hyvin varustettu Välutrustad		Puutteelli- sesti va- rustettu Bristfälligt utrustad		Erittäin puutteell. varustettu Ytterst bristfälligt utrustad					
Yhteensä Inalles	%	Yhteensä Inalles	%	Yhteensä Inalles	%	Yhteensä Inalles	%	Yhteensä Inalles	%	Yhteensä Inalles	%	Yhteensä Inalles	%	

KOKO MAA - HELA LANDET

Kaikki perheet - Alla familjer	1223576	100.0	152653	12.5	134893	88.4	9528	6.2	8232	5.4	914105	74.7	777326	85.0
Henkilöluku - Personantal														
2 henkeä-personer	458614	100.0	99843	21.8	85995	86.1	7345	7.4	6503	6.5	335205	73.1	261210	77.9
3 henkeä-personer	325295	100.0	36130	11.1	33314	92.2	1558	4.3	1258	3.5	259637	79.8	222191	85.6
4 henkeä-personer	310657	100.0	14330	4.6	13398	93.5	540	3.8	392	2.7	246871	79.5	226856	91.9
5 henkeä-personer	99952	100.0	2350	2.4	2186	93.0	85	3.6	79	3.4	64062	64.1	59301	92.6
6+ henkeä-personer	29058	100.0	-	-	-	-	-	-	-	-	8330	28.7	7768	93.3
Alle 18-v. lapsia - Barn under 18 år														
0 lasta-barn	583638	100.0	118983	20.4	103391	86.9	8341	7.0	7251	6.1	429540	73.6	330778	77.0
1 lapsi-barn	290315	100.0	22835	7.9	21348	93.5	809	3.5	678	3.0	233866	80.6	212059	90.7
2 lasta-barn	254337	100.0	9511	3.7	8918	93.8	329	3.5	264	2.8	198886	78.2	185850	93.4
3 lasta-barn	75046	100.0	1317	1.8	1230	93.4	46	3.6	39	3.0	46589	62.1	43697	93.8
4+ lasta-barn	20240	100.0	7	0.0	6	85.7	1	14.3	-	-	5222	25.8	4942	94.6
Alle 7-v. lapsia - Barn under 7 år														
0 lasta-barn	900883	100.0	142586	15.8	125554	88.1	9108	6.4	7924	5.6	683534	75.9	563026	82.4
1 lapsi-barn	219863	100.0	8342	3.8	7743	92.8	336	4.1	261	3.1	167963	76.4	156806	92.8
2 lasta-barn	89694	100.0	1640	1.8	1519	92.6	79	4.8	42	2.6	58174	64.9	54366	93.5
3+ lasta-barn	13136	100.0	85	0.6	77	90.6	3	3.5	5	5.9	4434	33.8	4128	93.1
Avioperhe - Äkta makar	1037897	100.0	131298	12.7	117381	89.4	7724	5.9	6193	4.7	768019	74.0	657842	85.7
Henkilöluku - Personantal														
2 henkeä-personer	330913	100.0	82342	24.9	71907	87.3	5761	7.0	4674	5.7	234505	70.9	180742	77.1
3 henkeä-personer	279487	100.0	32657	11.7	30224	92.5	1359	4.2	1074	3.3	222458	79.6	190343	85.6
4 henkeä-personer	300822	100.0	13983	4.6	13091	93.6	522	3.7	370	2.6	239604	79.6	220494	92.0
5 henkeä-personer	98167	100.0	2316	2.4	2159	93.2	82	3.5	75	3.2	63225	64.4	58586	92.7
6+ henkeä-personer	28508	100.0	-	-	-	-	-	-	-	-	8227	28.9	7677	93.3
Alle 18-v. lapsia - Barn under 18 år														
0 lasta-barn	494576	100.0	103833	21.0	91570	88.2	6792	6.5	5471	5.3	362046	73.2	283708	78.4
1 lapsi-barn	223163	100.0	17934	8.0	16871	94.1	599	3.3	464	2.6	178512	80.0	161501	90.5
2 lasta-barn	230325	100.0	8314	3.6	7797	93.8	292	3.5	225	2.7	179247	77.8	167404	93.4
3 lasta-barn	70525	100.0	1217	1.7	1143	93.9	41	3.4	33	2.7	43317	61.4	40594	93.7
4+ lasta-barn	19308	100.0	-	-	-	-	-	-	-	-	4898	25.4	4635	94.6
Alle 7-v. lapsia - Barn under 7 år														
0 lasta-barn	747094	100.0	122198	16.4	108910	89.1	7354	6.0	5934	4.9	562753	75.3	467268	83.0
1 lapsi-barn	192506	100.0	7464	3.9	6951	95.1	296	4.0	217	2.9	145858	75.8	135099	92.6
2 lasta-barn	85506	100.0	1555	1.6	1446	93.0	71	4.6	38	2.4	55126	64.5	51494	93.4
3+ lasta-barn	12791	100.0	81	0.6	74	91.4	3	3.7	4	4.9	4282	33.5	3981	93.0
Yksinhuoltajaperhe - Ensamförs.familj	185679	100.0	21355	11.5	17512	82.0	1804	8.4	2039	9.5	146086	78.7	119484	81.8
Henkilöluku - Personantal														
2 henkeä-personer	127701	100.0	17501	13.7	14088	80.5	1584	9.1	1829	10.5	100700	78.9	80468	79.9
3 henkeä-personer	45808	100.0	3473	7.6	3090	89.0	199	5.7	184	5.3	37179	81.2	31848	85.7
4 henkeä-personer	9835	100.0	347	3.5	307	88.5	18	5.2	22	6.3	7267	73.9	6362	87.5
5 henkeä-personer	1785	100.0	34	1.9	27	79.4	3	8.8	4	11.8	837	46.9	715	85.4
6+ henkeä-personer	550	100.0	-	-	-	-	-	-	-	-	103	18.7	91	88.3
Alle 18-v. lapsia - Barn under 18 år														
0 lasta-barn	89062	100.0	15150	17.0	11821	78.0	1549	10.2	1780	11.7	67495	75.8	47070	69.7
1 lapsi-barn	67152	100.0	4901	7.3	4477	91.3	210	4.3	214	4.4	55354	82.4	50558	91.3
2 lasta-barn	24012	100.0	1197	5.0	1121	93.7	37	3.1	39	3.3	19641	81.8	18446	93.9
3 lasta-barn	4521	100.0	100	2.2	87	87.0	7	7.0	6	6.0	3272	72.4	3103	94.8
4+ lasta-barn	932	100.0	7	0.8	6	85.7	1	14.3	-	-	324	34.8	307	94.8
Alle 7-v. lapsia - Barn under 7 år														
0 lasta-barn	153789	100.0	20388	13.3	16644	81.6	1754	8.6	1990	9.8	120781	78.5	95758	79.3
1 lapsi-barn	27357	100.0	878	3.2	792	90.2	42	4.8	44	5.0	22105	80.8	20707	93.7
2 lasta-barn	4188	100.0	85	2.0	73	85.9	8	9.4	4	4.7	3048	72.8	2872	94.2
3+ lasta-barn	345	100.0	4	1.2	3	75.0	-	-	1	25.0	152	44.1	147	96.7
Nuoret perheet - Unga familj	109878	100.0	3693	3.4	3299	89.3	242	6.6	152	4.1	81727	74.4	75053	91.8
Ei alle 18-v. lapsia - Ej barn under 18 år	25758	100.0	1993	7.7	1765	88.6	134	6.7	94	4.7	20790	80.7	18761	90.2
Alle 18-v. lapsia - Barn under 18 år	84120	100.0	1700	2.0	1534	90.2	108	6.4	68	3.4	60937	72.4	56292	92.4
1 lapsi-barn	51716	100.0	1399	2.7	1265	90.4	85	6.1	49	3.5	41112	79.5	37871	92.1
2+ lasta barn	32404	100.0	301	0.9	269	89.4	23	7.6	9	3.0	19825	61.2	18421	92.9

TILASTOKESKUS - STATISTIKCENTRALEN

Jatk.-Forts. Taulu 2 (s. 1/2)

Alue, perhetyyppi, henkilöluku ja lasten lukumäärä Område, familjety, personantal och antal barn											
					Andas asunto Trång bostad		Näistä - Därav				
	Puutteelli- sesti var- rustettu Bristfälligt utrustad		Erittäin puutteellisesti varustettu Ytterst bristfälligt utrustad				Hyvin varustettu Välutrustad		Puutteelli- sesti var- rustettu Bristfälligt utrustad		Erittäin puutteellisesti varustettu Ytterst bristfälligt utrustad
Yhteensä Inalles %		Yhteensä Inalles %		Yhteensä Inalles %		Yhteensä Inalles %		Yhteensä Inalles %		Yhteensä Inalles %	

KOKO MAA - HELA LANDET

Kaikki perheet - Alla familjer	61586	6.7	75193	8.2	144422	11.8	102525	71.0	16634	11.5	25263	17.5
Henkilöluku - Personantal												
2 henkeä-personer	29882	8.9	44113	13.2	19024	4.1	14089	74.1	1775	9.3	3160	16.6
3 henkeä-personer	17594	6.8	19852	7.6	26138	8.0	16323	62.4	3359	12.9	6456	24.7
4 henkeä-personer	11117	4.5	8898	3.6	46257	14.9	30989	67.0	6322	13.7	8946	19.3
5 henkeä-personer	2694	4.2	2067	3.2	32555	32.6	24604	75.6	3471	10.7	4480	13.8
6+ henkeä-personer	299	3.6	263	3.2	20448	70.4	16520	80.8	1707	8.3	2221	10.9
Alle 18-v. lapsia - Barn under 18 år												
0 lasta-barn	40505	9.4	58257	13.6	30284	5.2	17191	56.8	3786	12.5	9307	30.7
1 lapsi-barn	11552	4.9	10255	4.4	30165	10.4	20840	69.1	3686	12.2	5639	18.7
2 lasta-barn	7681	3.9	5357	2.7	42930	16.9	31157	72.6	5411	12.6	6362	14.8
3 lasta-barn	1697	3.6	1195	2.6	26263	35.0	20862	79.4	2627	10.0	2774	10.6
4+ lasta-barn	151	2.9	129	2.5	14780	73.0	12475	84.4	1124	7.6	1181	8.0
Alle 7-v. lapsia - Barn under 7 år												
0 lasta-barn	51989	7.6	68519	10.0	67071	7.4	41353	61.7	8651	12.9	17067	25.4
1 lapsi-barn	7116	4.2	5041	3.0	40447	18.4	30984	76.6	4562	11.3	4901	12.1
2 lasta-barn	2292	3.9	1516	2.6	28485	31.6	22960	80.6	2842	10.0	2683	9.4
3+ lasta-barn	189	4.3	117	2.6	8419	64.1	7228	85.9	579	6.9	612	7.3
Avioperiperhe - Äkta makar	51829	6.7	58348	7.6	128094	12.3	91679	71.6	14922	11.6	21493	16.8
Henkilöluku - Personantal												
2 henkeä-personer	22651	9.7	31112	13.3	10830	3.3	8286	76.5	967	8.9	1577	14.6
3 henkeä-personer	15512	7.0	16603	7.5	21457	7.7	13457	62.7	2814	13.1	5186	24.2
4 henkeä-personer	10736	4.5	8374	3.5	44141	14.7	29725	67.3	6091	13.8	8325	18.9
5 henkeä-personer	2635	4.2	2004	3.2	31659	32.3	23980	75.7	3390	10.7	4289	13.5
6+ henkeä-personer	295	3.6	255	3.1	20007	70.2	16231	81.1	1660	6.3	2116	10.6
Alle 18-v. lapsia - Barn under 18 år												
0 lasta-barn	33817	9.3	44520	12.3	24512	5.0	14163	57.8	3157	12.9	7192	29.3
1 lapsi-barn	9220	5.2	7791	4.4	24126	10.8	16477	68.3	3050	12.6	4599	19.1
2 lasta-barn	7050	3.9	4793	2.7	40074	17.4	29044	72.5	5117	12.8	5913	14.8
3 lasta-barn	1601	3.7	1122	2.6	25189	35.7	20025	79.5	2518	10.0	2646	10.5
4+ lasta-barn	141	2.9	122	2.5	14193	73.5	11970	84.3	1080	7.6	1143	8.1
Alle 7-v. lapsia - Barn under 7 år												
0 lasta-barn	43098	7.7	52387	9.3	55838	7.5	34523	61.8	7425	13.3	13890	24.9
1 lapsi-barn	6359	4.4	4400	3.0	36507	19.0	27900	76.4	4185	11.5	4422	12.1
2 lasta-barn	2186	4.0	1446	2.6	27515	32.2	22183	80.6	2746	10.0	2584	9.4
3+ lasta-barn	186	4.3	115	2.7	8234	64.4	7073	85.9	564	6.8	597	7.3
Yksinhuoltajaperhe - Ensamförs.familj	9757	6.7	16845	11.5	16328	8.8	10846	66.4	1712	10.5	3770	23.1
Henkilöluku - Personantal												
2 henkeä-personer	7231	7.2	13001	12.9	8194	6.4	5803	70.8	806	9.9	1583	19.3
3 henkeä-personer	2082	5.6	3249	8.7	4681	10.2	2866	61.2	545	11.6	1270	27.1
4 henkeä-personer	381	5.2	524	7.2	2116	21.5	1264	59.7	231	10.9	621	29.3
5 henkeä-personer	59	7.0	63	7.5	896	50.2	624	69.6	81	9.0	191	21.3
6+ henkeä-personer	4	3.9	8	7.8	441	80.2	289	65.5	47	10.7	105	23.8
Alle 18-v. lapsia - Barn under 18 år												
0 lasta-barn	6688	9.9	13737	20.4	5772	6.5	3028	52.5	629	10.9	2115	36.6
1 lapsi-barn	2332	4.2	2464	4.5	6039	9.0	4363	72.2	636	10.5	1040	17.2
2 lasta-barn	631	3.2	564	2.9	2856	11.9	2113	74.0	294	10.3	449	15.7
3 lasta-barn	96	2.9	73	2.2	1074	23.8	837	77.9	109	10.1	126	11.9
4+ lasta-barn	10	3.1	7	2.2	587	63.0	505	86.0	44	7.5	38	6.5
Alle 7-v. lapsia - Barn under 7 år												
0 lasta-barn	8891	7.4	16132	13.4	11233	7.3	6830	60.8	1226	10.9	3177	28.3
1 lapsi-barn	757	3.4	641	2.9	3940	14.4	3084	78.3	377	9.6	479	12.2
2 lasta-barn	106	3.5	70	2.3	970	23.2	777	80.1	94	9.7	99	10.2
3+ lasta-barn	3	2.0	2	1.3	185	53.6	155	83.6	15	6.1	15	6.1
Nuoret perheet - Unga familj	3800	4.6	2874	3.5	22427	20.4	18169	81.0	2116	9.4	2142	9.6
Ei alle 18-v. lapsia - Ej barn under 18 år	1096	5.3	933	4.5	2493	9.7	2095	84.0	202	8.1	196	7.9
Alle 18-v. lapsia - Barn under 18 år	2704	4.4	1941	3.2	19934	23.7	16074	80.6	1914	9.6	1946	9.8
1 lapsi-barn	1877	4.6	1364	3.3	8236	15.9	6530	79.3	826	10.0	880	10.7
2+ lasta barn	827	4.2	577	2.9	11698	36.1	9544	81.6	1088	9.3	1066	9.1

TILASTOKESKUS - STATISTIKCENTRALEN

Jatk.-Forts. Taulu 2 (s. 2/1)

Alue, perhetyyppi, henkilöluku ja lasten lukumäärä Område, familjety, personantal och antal barn	Perheitä Familjer	Asumistaso - Boendenivå											
		Tilava asunto Rymlig bostad		Näistä - Därav						Normaali asunto Vanlig bostad		Näistä - Därav	
				Hyvin varustettu Välutrustad		Puutteellisesti varustettu Bristfälligt utrustad		Erittäin puutteell. varustettu Ytterst bristfälligt utrustad					
		Inalles	%	Inalles	%	Inalles	%	Inalles	%	Inalles	%	Inalles	%

KAUPUNGIT - STÄDER

Kaikki perheet - Alla familjer	753577	100.0	86758	11.5	79848	92.0	3752	4.3	3158	3.6	578624	76.8	524101	90.6
Henkilöluku - Personantal														
2 henkeä-personer	299373	100.0	58940	19.7	53398	90.6	3012	5.1	2530	4.3	225215	75.2	195224	86.7
3 henkeä-personer	204652	100.0	19171	9.4	18206	95.0	503	2.6	462	2.4	167336	81.8	152636	91.2
4 henkeä-personer	184948	100.0	7454	4.0	7109	95.4	200	2.7	145	1.9	149364	80.8	141374	94.7
5 henkeä-personer	52067	100.0	1193	2.3	1135	95.1	37	3.1	21	1.8	33064	63.5	31388	94.9
6+ henkeä-personer	12537	100.0	-	-	-	-	-	-	-	-	3645	29.1	3479	95.4
Alle 18-v. lapsia - Barn under 18 år														
0 lasta-barn	358577	100.0	68615	19.1	62561	91.2	3290	4.8	2764	4.0	270665	75.5	232627	85.9
1 lapsi-barn	190795	100.0	12490	6.5	11907	95.3	310	2.5	273	2.2	157468	82.5	147721	93.8
2 lasta-barn	154854	100.0	4991	3.2	4754	95.3	130	2.6	107	2.1	123332	79.6	117751	95.5
3 lasta-barn	40296	100.0	657	1.6	621	94.5	22	3.3	14	2.1	24757	61.4	23689	95.7
4+ lasta-barn	9055	100.0	5	0.1	5	100.0	-	-	-	-	2402	26.5	2313	96.3
Alle 7-v. lapsia - Barn under 7 år														
0 lasta-barn	555848	100.0	81845	14.7	75213	91.9	3590	4.4	3042	3.7	432974	77.9	385511	89.0
1 lapsi-barn	138658	100.0	4122	3.0	3892	94.4	134	3.3	96	2.3	108620	78.3	103192	95.0
2 lasta-barn	52643	100.0	757	1.4	712	94.1	28	3.7	17	2.2	34899	66.3	33373	95.6
3+ lasta-barn	6428	100.0	34	0.5	31	91.2	-	-	3	8.8	2131	33.2	2025	95.0
Aviopariperhe - Äkta makar	630675	100.0	75458	12.0	69919	92.7	3094	4.1	2445	3.2	478131	75.8	433860	90.7
Henkilöluku - Personantal														
2 henkeä-personer	213125	100.0	49558	23.3	45254	91.3	2420	4.9	1884	3.8	154651	72.6	132646	85.8
3 henkeä-personer	174903	100.0	17445	10.0	16594	95.1	446	2.6	405	2.3	142353	81.4	129566	91.0
4 henkeä-personer	179199	100.0	7278	4.1	6951	95.5	191	2.6	136	1.9	144924	80.9	137244	94.7
5 henkeä-personer	51152	100.0	1177	2.3	1120	95.2	37	3.1	20	1.7	32610	63.8	30972	95.0
6+ henkeä-personer	12296	100.0	-	-	-	-	-	-	-	-	3593	29.2	3432	95.5
Alle 18-v. lapsia - Barn under 18 år														
0 lasta-barn	305053	100.0	60945	20.0	56059	92.0	2738	4.5	2148	3.5	228390	74.9	197545	86.5
1 lapsi-barn	141688	100.0	9591	6.8	9177	95.7	220	2.3	194	2.0	115807	81.7	108479	93.7
2 lasta-barn	138078	100.0	4316	3.1	4108	95.2	116	2.7	92	2.1	109194	79.1	104175	95.4
3 lasta-barn	37368	100.0	606	1.6	575	94.9	20	3.3	11	1.8	22561	60.4	21562	95.6
4+ lasta-barn	8488	100.0	-	-	-	-	-	-	-	-	2179	25.7	2099	96.3
Alle 7-v. lapsia - Barn under 7 år														
0 lasta-barn	455911	100.0	71095	15.6	65797	92.5	2952	4.2	2346	3.3	351275	77.0	313268	89.2
1 lapsi-barn	118793	100.0	3621	3.0	3422	94.5	117	3.2	82	2.3	92104	77.5	87390	94.9
2 lasta-barn	49764	100.0	710	1.4	670	94.4	25	3.5	15	2.1	32719	65.7	31273	95.6
3+ lasta-barn	6207	100.0	32	0.5	30	93.8	-	-	2	6.3	2033	32.8	1929	94.9
Yksinhuoltajaperhe - Ensamförs.familj	122902	100.0	11300	9.2	9929	87.9	658	5.8	713	6.3	100493	81.8	90241	89.8
Henkilöluku - Personantal														
2 henkeä-personer	85248	100.0	9382	10.9	8144	86.8	592	6.3	646	6.9	70564	81.8	62578	88.7
3 henkeä-personer	29749	100.0	1726	5.8	1612	93.4	57	3.3	57	3.3	24983	84.0	23070	92.3
4 henkeä-personer	5749	100.0	176	3.1	158	89.8	9	5.1	9	5.1	4440	77.2	4130	93.0
5 henkeä-personer	915	100.0	16	1.7	15	93.8	-	-	1	6.3	454	49.6	416	91.6
6+ henkeä-personer	241	100.0	-	-	-	-	-	-	-	-	52	21.6	47	90.4
Alle 18-v. lapsia - Barn under 18 år														
0 lasta-barn	53524	100.0	7670	14.3	6502	84.8	552	7.2	616	8.0	42275	79.0	35082	83.0
1 lapsi-barn	49107	100.0	2899	5.9	2730	94.2	90	3.1	79	2.7	41661	84.6	39242	94.2
2 lasta-barn	16776	100.0	675	4.0	646	95.7	14	2.1	15	2.2	14138	84.3	13576	96.0
3 lasta-barn	2928	100.0	51	1.7	46	90.2	2	3.9	3	5.9	2196	75.0	2127	96.9
4+ lasta-barn	567	100.0	5	0.9	5	100.0	-	-	-	-	223	39.3	214	96.0
Alle 7-v. lapsia - Barn under 7 år														
0 lasta-barn	99937	100.0	10750	10.8	9416	87.6	638	5.9	696	6.5	81699	81.8	72243	88.4
1 lapsi-barn	19865	100.0	501	2.5	470	93.8	17	3.4	14	2.8	16516	83.1	15802	95.7
2 lasta-barn	2879	100.0	47	1.6	42	89.4	3	6.4	2	4.3	2180	75.7	2100	96.3
3+ lasta-barn	221	100.0	2	0.9	1	50.0	-	-	1	50.0	98	44.3	96	98.0
Nuoret perheet - Unga familj	72679	100.0	1624	2.2	1482	91.3	81	5.0	61	3.8	55872	76.9	52714	94.3
Ei alle 18-v. lapsia - Ej barn under 18 år	18664	100.0	942	5.0	852	90.4	49	5.2	41	4.4	15564	83.4	14475	93.0
Alle 18-v. lapsia - Barn under 18 år	54015	100.0	682	1.3	630	92.4	32	4.7	20	2.9	40308	74.6	38239	94.9
1 lapsi-barn	34975	100.0	566	1.6	522	92.2	25	4.4	19	3.4	28414	81.2	26892	94.6
2+ lasta barn	19040	100.0	116	0.6	108	93.1	7	6.0	1	0.9	11894	62.5	11347	95.4

TILASTOKESKUS - STATISTIKCENTRALEN

Jatk.-Forts. Taulu 2 (s. 2/2)

Alue, perhetyyppi, henkilöluku ja lasten lukumäärä Område, familjetyp, personantal och antal barn	Puutteelli- sesti va- rustettu Bristfälligt utrustad		Erittäin puutteellisesti varustettu Ytterst bristfälligt utrustad		Ahdas asunto Trång bostad		Näistä - Därav					
	Yhteensä Inalles		Yhteensä Inalles		Yhteensä Inalles		Hyvin varustettu Välutrustad		Puutteelli- sesti va- rustettu Bristfälligt utrustad		Erittäin puutteellisesti varustettu Ytterst bristfälligt utrustad	
	%	%	%	%	%	%	%	%	%	%	%	%

KAUPUNGIT - STÄDER

Kaikki perheet - Alla familjer	26502	4.6	26021	4.8	81734	10.8	65385	80.0	7319	9.0	9030	11.0
Henkilöluku - Personantal												
2 henkeä-personer	13449	6.0	16542	7.3	12788	4.3	10306	80.6	1102	8.6	1380	10.8
3 henkeä-personer	7387	4.4	7313	4.4	16310	8.0	12188	74.7	1666	10.2	2456	15.1
4 henkeä-personer	4596	3.1	3394	2.3	26494	14.3	20481	77.3	2788	10.5	3225	12.2
5 henkeä-personer	976	3.0	700	2.1	17360	33.3	14743	84.9	1231	7.1	1386	8.0
6+ henkeä-personer	94	2.6	72	2.0	8782	70.0	7667	87.3	532	6.1	583	6.6
Alle 18-v. lapsia - Barn under 18 år												
0 lasta-barn	17000	6.3	21038	7.8	16778	4.7	11965	71.3	1745	10.4	3068	18.3
1 lapsi-barn	5462	3.5	4285	2.7	18914	9.9	14870	78.6	1797	9.5	2247	11.9
2 lasta-barn	3351	2.7	2230	1.8	25005	16.1	20119	80.5	2422	9.7	2464	9.9
3 lasta-barn	639	2.6	429	1.7	14477	35.9	12584	86.9	984	6.8	909	6.3
4+ lasta-barn	50	2.1	39	1.6	6560	72.4	5847	89.1	371	5.7	342	5.2
Alle 7-v. lapsia - Barn under 7 år												
0 lasta-barn	22253	5.1	25210	5.8	36882	6.6	27131	73.6	3857	10.5	5894	16.0
1 lapsi-barn	3261	3.0	2167	2.0	24349	17.6	20256	83.2	2143	8.6	1950	8.0
2 lasta-barn	924	2.6	602	1.7	16321	31.0	14205	87.0	1120	6.9	996	6.1
3+ lasta-barn	64	3.0	42	2.0	4182	65.1	3793	90.7	199	4.8	190	4.5
Aviopariperhe - Äkta makar	22305	4.7	21966	4.6	71694	11.4	57622	80.4	6460	9.0	7612	10.6
Henkilöluku - Personantal												
2 henkeä-personer	10202	6.6	11803	7.6	7230	3.4	5937	82.1	621	6.6	672	9.3
3 henkeä-personer	6581	4.6	6206	4.4	13535	7.7	10137	74.9	1404	10.4	1994	14.7
4 henkeä-personer	4471	3.1	3209	2.2	25413	14.2	19661	77.4	2709	10.7	3043	12.0
5 henkeä-personer	958	2.9	680	2.1	16921	33.1	14376	85.0	1205	7.1	1340	7.9
6+ henkeä-personer	93	2.6	68	1.9	8595	69.9	7511	87.4	521	6.1	563	6.6
Alle 18-v. lapsia - Barn under 18 år												
0 lasta-barn	14380	6.3	16465	7.2	13551	4.4	9733	71.8	1452	10.7	2366	17.5
1 lapsi-barn	4234	3.7	3094	2.7	14863	10.5	11646	78.4	1441	9.7	1776	11.9
2 lasta-barn	3041	2.8	1978	1.8	23221	16.8	18664	80.4	2274	9.8	2283	9.8
3 lasta-barn	606	2.7	393	1.7	13834	37.0	12037	87.0	940	6.8	857	6.2
4+ lasta-barn	44	2.0	36	1.7	6225	73.3	5542	89.0	353	5.7	330	5.3
Alle 7-v. lapsia - Barn under 7 år												
0 lasta-barn	18507	5.3	19500	5.6	30178	6.6	22190	73.5	3245	10.8	4743	15.7
1 lapsi-barn	2859	3.1	1855	2.0	21741	18.3	18068	83.1	1940	8.9	1733	8.0
2 lasta-barn	877	2.7	569	1.7	15711	31.6	13677	87.1	1080	6.9	954	6.1
3+ lasta-barn	62	3.0	42	2.1	4064	65.5	3687	90.7	195	4.8	182	4.5
Yksinhuoltajaperhe - Ensamförs.familj	4197	4.2	6055	6.0	10040	8.2	7763	77.3	859	8.6	1418	14.1
Henkilöluku - Personantal												
2 henkeä-personer	3247	4.6	4739	6.7	5558	6.4	4369	78.6	481	8.7	708	12.7
3 henkeä-personer	806	3.2	1107	4.4	2775	9.3	2051	73.9	262	9.4	462	16.6
4 henkeä-personer	125	2.8	185	4.2	1081	18.8	820	75.9	79	7.3	182	16.8
5 henkeä-personer	18	4.0	20	4.4	439	48.0	367	83.6	26	5.9	46	10.5
6+ henkeä-personer	1	1.9	4	7.7	187	77.6	156	83.4	11	5.9	20	10.7
Alle 18-v. lapsia - Barn under 18 år												
0 lasta-barn	2620	6.2	4573	10.8	3227	6.0	2232	69.2	293	9.1	702	21.8
1 lapsi-barn	1228	2.9	1191	2.9	4051	8.2	3224	79.6	356	8.8	471	11.6
2 lasta-barn	310	2.2	252	1.8	1784	10.6	1455	81.6	148	8.3	181	10.1
3 lasta-barn	33	1.5	36	1.6	643	22.0	547	85.1	44	6.8	52	8.1
4+ lasta-barn	6	2.7	3	1.3	335	59.1	305	91.0	18	5.4	12	3.6
Alle 7-v. lapsia - Barn under 7 år												
0 lasta-barn	3746	4.6	5710	7.0	6704	6.7	4941	73.7	612	9.1	1151	17.2
1 lapsi-barn	402	2.4	312	1.9	2608	13.1	2188	83.9	203	7.8	217	6.3
2 lasta-barn	47	2.2	33	1.5	610	21.2	528	86.6	40	6.6	42	6.9
3+ lasta-barn	2	2.0	-	-	118	53.4	106	89.8	4	3.4	8	6.8
Nuoret perheet - Unga familj	1812	3.2	1346	2.4	14177	19.5	12295	86.7	988	7.0	894	6.3
Ei alle 18-v. lapsia - Ej barn under 18 år	602	3.9	487	3.1	1904	10.2	1679	88.2	123	6.5	102	5.4
Alle 18-v. lapsia - Barn under 18 år	1210	3.0	859	2.1	12273	22.7	10616	86.5	865	7.0	792	6.5
1 lapsi-barn	895	3.1	627	2.2	5493	15.7	4674	85.1	430	7.8	389	7.1
2+ lasta barn	315	2.6	232	2.0	6780	35.6	5942	87.6	435	6.4	403	5.9

TILASTOKESKUS - STATISTIKCENTRALEN

Jatk.-Forts. Taulu 2 (s. 3/1)

Alue, perhetyyppi, henkilöluku ja lasten lukumäärä Område, familjetyp, personantal och antal barn	Perheitä Familjer	Asumistaso - Boendenivå									
		Tilava asunto Rymlig bostad	Näistä - Därav						Normaali Vanlig bostad	Näistä - Därav	
			Hyvin varustettu Välutrustad	Puutteelli- sesti va- rustettu Bristfälligt utrustad	Erittäin puutteell. varustettu Ytterst bristfälligt utrustad	Yhteensä Inalles	%	Yhteensä Inalles		%	Yhteensä Inalles

MUUT KUNNAT
ÖVRIGA KOMMUNER

Kaikki perheet - Alla familjer	469999	100.0	65895	14.0	55045	83.5	5776	8.8	5074	7.7	335481	71.4	253225	75.5
Henkilöluku - Personantal														
2 henkeä-personer	159241	100.0	40903	25.7	32597	79.7	4333	10.6	3973	9.7	109990	69.1	65986	60.0
3 henkeä-personer	120643	100.0	16959	14.1	15108	89.1	1055	6.2	796	4.7	92301	76.5	69555	75.4
4 henkeä-personer	125709	100.0	6876	5.5	6289	91.5	340	4.9	247	3.6	97507	77.6	85482	87.7
5 henkeä-personer	47885	100.0	1157	2.4	1051	90.8	48	4.1	58	5.0	30998	64.7	27913	90.0
6+ henkeä-personer	16521	100.0	-	-	-	-	-	-	-	-	4685	28.4	4289	91.5
Alle 18-v. lapsia - Barn under 18 år														
0 lasta-barn	225061	100.0	50368	22.4	40830	81.1	5051	10.0	4487	8.9	158875	70.6	98151	61.8
1 lapsi-barn	99520	100.0	10345	10.4	9441	91.3	499	4.8	405	3.9	76398	76.8	64338	84.2
2 lasta-barn	99483	100.0	4520	4.5	4164	92.1	199	4.4	157	3.5	75556	75.9	68099	90.1
3 lasta-barn	34750	100.0	660	1.9	609	92.3	26	3.9	25	3.8	21832	62.8	20008	91.6
4+ lasta-barn	11185	100.0	2	0.0	1	50.0	1	50.0	-	-	2820	25.2	2629	93.2
Alle 7-v. lapsia - Barn under 7 år														
0 lasta-barn	345035	100.0	60741	17.6	50341	82.9	5518	9.1	4882	8.0	250560	72.6	177515	70.8
1 lapsi-barn	81205	100.0	4220	5.2	3851	91.3	204	4.8	165	3.9	59343	73.1	52514	88.7
2 lasta-barn	37051	100.0	883	2.4	807	91.4	51	5.8	25	2.8	23275	62.8	20993	90.2
3+ lasta-barn	6708	100.0	51	0.8	46	90.2	3	5.9	2	3.9	2303	34.3	2103	91.3
Aviopariperhe - Äkta makar	407222	100.0	55840	13.7	47462	85.0	4630	8.3	3748	6.7	289888	71.2	223982	77.3
Henkilöluku - Personantal														
2 henkeä-personer	117788	100.0	32784	27.8	26653	81.3	3341	10.2	2790	8.5	79854	67.8	48096	60.2
3 henkeä-personer	104584	100.0	15212	14.5	13630	89.6	913	6.0	669	4.4	80105	76.6	60777	75.9
4 henkeä-personer	121623	100.0	6705	5.5	6140	91.6	331	4.9	234	3.5	94680	77.8	83250	87.9
5 henkeä-personer	47015	100.0	1139	2.4	1039	91.2	45	4.0	55	4.8	30615	65.1	27614	90.2
6+ henkeä-personer	16212	100.0	-	-	-	-	-	-	-	-	4634	28.6	4245	91.6
Alle 16-v. lapsia - Barn under 16 år														
0 lasta-barn	189523	100.0	42888	22.6	35511	82.8	4054	9.5	3323	7.7	133655	70.5	86163	64.5
1 lapsi-barn	81475	100.0	8343	10.2	7694	92.2	379	4.5	270	3.2	62705	77.0	53022	84.6
2 lasta-barn	92247	100.0	3998	4.3	3689	92.3	176	4.4	133	3.3	70053	75.9	63229	90.3
3 lasta-barn	33157	100.0	611	1.8	568	93.0	21	3.4	22	3.6	20756	62.6	19032	91.7
4+ lasta-barn	10820	100.0	-	-	-	-	-	-	-	-	2719	25.1	2536	93.3
Alle 7-v. lapsia - Barn under 7 år														
0 lasta-barn	291183	100.0	51103	17.6	43113	84.4	4402	8.6	3588	7.0	211478	72.6	154000	72.8
1 lapsi-barn	73713	100.0	3843	5.2	3529	91.8	179	4.7	135	3.5	53754	72.9	47709	88.8
2 lasta-barn	35742	100.0	845	2.4	776	91.8	46	5.4	23	2.7	22407	62.7	20221	90.2
3+ lasta-barn	6584	100.0	49	0.7	44	89.8	3	6.1	2	4.1	2249	34.2	2052	91.2
Yksinhuoltajaperhe - Ensamförs.familj	62777	100.0	10055	16.0	7583	75.4	1146	11.4	1326	13.2	45593	72.6	29243	64.1
Henkilöluku - Personantal														
2 henkeä-personer	41453	100.0	8119	19.6	5944	73.2	992	12.2	1183	14.6	30136	72.7	17890	59.4
3 henkeä-personer	16059	100.0	1747	10.9	1478	84.6	142	8.1	127	7.3	12196	75.9	8778	72.0
4 henkeä-personer	4086	100.0	171	4.2	149	87.1	9	5.3	13	7.6	2827	69.2	2232	79.0
5 henkeä-personer	870	100.0	18	2.1	12	66.7	3	16.7	3	16.7	383	44.0	299	78.1
6+ henkeä-personer	309	100.0	-	-	-	-	-	-	-	-	51	16.5	44	86.3
Alle 18-v. lapsia - Barn under 18 år														
0 lasta-barn	35538	100.0	7480	21.0	5319	71.1	997	13.3	1164	15.6	25220	71.0	11988	47.5
1 lapsi-barn	18045	100.0	2002	11.1	1747	87.3	120	6.0	135	6.7	13693	75.9	11316	82.6
2 lasta-barn	7236	100.0	522	7.2	475	91.0	23	4.4	24	4.6	5503	76.1	4870	88.5
3 lasta-barn	1593	100.0	49	3.1	41	83.7	5	10.2	3	6.1	1076	67.5	976	90.7
4+ lasta-barn	365	100.0	2	0.5	1	50.0	1	50.0	-	-	101	27.7	93	92.1
Alle 7-v. lapsia - Barn under 7 år														
0 lasta-barn	53852	100.0	9638	17.9	7228	75.0	1116	11.6	1294	13.4	39082	72.6	23515	60.2
1 lapsi-barn	7492	100.0	377	5.0	322	85.4	25	6.6	30	8.0	5589	74.6	4905	87.8
2 lasta-barn	1309	100.0	38	2.9	31	81.5	5	13.2	2	5.3	868	66.3	772	88.9
3+ lasta-barn	124	100.0	2	1.6	2	100.0	-	-	-	-	54	43.5	51	94.4
Nuoret perheet - Unga familj	37199	100.0	2069	5.6	1817	87.8	161	7.8	91	4.4	25355	69.5	22339	86.4
Ei alle 18-v. lapsia - Ej barn under 18 år	7094	100.0	1051	14.8	913	86.9	85	8.1	53	5.0	5226	73.7	4286	82.0
Alle 18-v. lapsia - Barn under 18 år	30105	100.0	1018	3.4	904	88.8	76	7.5	38	3.7	20629	68.5	18053	87.5
1 lapsi-barn	16741	100.0	833	5.0	743	89.2	60	7.2	30	3.6	12698	75.8	10979	86.5
2+ lasta barn	13364	100.0	185	1.4	161	87.0	16	8.5	8	4.3	7931	59.3	7074	89.2

TILASTOKESKUS - STATISTIKCENTRALLEN

Jatk.-Forts. Taulu 2 (s. 3/2)

Alue, perhetyyppi, henkilöluku ja lasten lukumäärä Område, familjetyp, personantal och antal barn	Puutteelli- sesti va- rustettu Bristfälligt utrustad		Erittäin puutteellisesti varustettu Ytterst bristfälligt utrustad		Ahdas asunto Trång bostad		Näistä - Därav					
	Yhteensä Inalles		Yhteensä Inalles		Yhteensä Inalles		Hyvin varustettu Välutrustad		Puutteelli- sesti va- rustettu Bristfälligt utrustad		Erittäin puutteellisesti varustettu Ytterst bristfälligt utrustad	
	Inalles	%	Inalles	%	Inalles	%	Inalles	%	Inalles	%	Inalles	%

MUUT KUNNAT
ÖVRIGA KOMMUNER

Kaikki perheet - Alla familjer	35084	10.5	47172	14.1	62688	13.3	37140	59.2	9315	14.9	16233	25.9
Henkilöluku - Personantal												
2 henkeä-personer	16433	14.9	27571	25.1	6236	3.9	3783	60.7	673	10.8	1780	28.5
3 henkeä-personer	10207	11.1	12539	13.6	9828	8.1	4135	42.1	1693	17.2	4000	40.7
4 henkeä-personer	6521	6.7	5504	5.6	19763	15.7	10508	53.2	3534	17.9	5721	28.9
5 henkeä-personer	1718	5.5	1367	4.4	15195	31.7	9861	64.9	2240	14.7	3094	20.4
6+ henkeä-personer	205	4.4	191	4.1	11666	70.6	8853	75.9	1175	10.1	1638	14.0
Alle 18-v. lapsia - Barn under 18 år												
0 lasta-barn	23505	14.8	37219	23.4	13506	6.0	5226	38.7	2041	15.1	6239	46.2
1 lapsi-barn	6090	8.0	5970	7.8	11251	11.3	5970	53.1	1889	16.8	3392	30.1
2 lasta-barn	4330	5.7	3127	4.1	17925	18.0	11038	61.6	2989	16.7	3898	21.7
3 lasta-barn	1058	4.8	766	3.5	11786	33.9	8278	70.2	1643	13.9	1865	15.8
4+ lasta-barn	101	3.6	90	3.2	8220	73.5	6628	80.6	753	9.2	839	10.2
Alle 7-v. lapsia - Barn under 7 år												
0 lasta-barn	29736	11.9	43309	17.3	30189	8.7	14222	47.1	4794	15.9	11173	37.0
1 lapsi-barn	3855	6.5	2874	4.8	16098	19.8	10728	66.6	2419	15.0	2951	18.3
2 lasta-barn	1368	5.9	914	3.9	12164	32.8	8755	72.0	1722	14.2	1687	13.9
3+ lasta-barn	125	5.4	75	3.3	4237	63.2	3435	81.1	380	9.0	422	10.0
Avioperäperhe - Äkta makar	29524	10.2	36382	12.6	56400	13.8	34057	60.4	8462	15.0	13881	24.6
Henkilöluku - Personantal												
2 henkeä-personer	12449	15.6	19309	24.2	3600	3.1	2349	65.2	346	9.6	905	25.1
3 henkeä-personer	8531	11.1	10397	13.0	7922	7.6	3320	41.9	1410	17.8	3192	40.3
4 henkeä-personer	6265	6.6	5165	5.5	18728	15.4	10064	53.7	3382	18.1	5282	28.2
5 henkeä-personer	1677	5.5	1324	4.3	14738	31.3	9604	65.2	2185	14.8	2949	20.0
6+ henkeä-personer	202	4.4	187	4.0	11412	70.4	8720	76.4	1139	10.0	1553	13.6
Alle 18-v. lapsia - Barn under 18 år												
0 lasta-barn	19437	14.5	28055	21.0	10961	5.8	4430	40.4	1705	15.6	4826	44.0
1 lapsi-barn	4986	8.0	4697	7.5	9263	11.4	4831	52.2	1609	17.4	2823	30.5
2 lasta-barn	4009	5.7	2815	4.0	16853	18.3	10380	61.6	2843	16.9	3630	21.5
3 lasta-barn	995	4.8	729	3.5	11355	34.2	7988	70.3	1578	13.9	1789	15.8
4+ lasta-barn	97	3.6	86	3.2	7968	73.6	6428	80.7	727	9.1	813	10.2
Alle 7-v. lapsia - Barn under 7 år												
0 lasta-barn	24591	11.6	32887	15.6	25660	8.8	12333	48.1	4180	16.3	9147	35.6
1 lapsi-barn	3500	6.5	2545	4.7	14766	20.0	9832	66.6	2245	15.2	2689	18.2
2 lasta-barn	1309	5.8	877	3.9	11804	33.0	8506	72.1	1668	14.1	1630	13.8
3+ lasta-barn	124	5.5	73	3.2	4170	63.3	3386	81.2	369	8.8	415	10.0
Yksinhuoltajaperhe - Ensamförs. familj	5560	12.2	10790	23.7	6288	10.0	3083	49.0	853	13.6	2352	37.4
Henkilöluku - Personantal												
2 henkeä-personer	3984	13.2	8262	27.4	2636	6.4	1434	54.4	327	12.4	875	33.2
3 henkeä-personer	1276	10.5	2142	17.6	1906	11.9	815	42.8	283	14.8	808	42.4
4 henkeä-personer	256	9.1	339	12.0	1035	25.3	444	42.9	152	14.7	439	42.4
5 henkeä-personer	41	10.7	43	11.2	457	52.5	257	56.2	55	12.0	145	31.7
6+ henkeä-personer	3	5.9	4	7.8	254	82.2	133	52.4	36	14.2	85	33.5
Alle 18-v. lapsia - Barn under 18 år												
0 lasta-barn	4068	16.1	9164	36.3	2545	7.2	796	31.3	336	13.2	1413	55.5
1 lapsi-barn	1104	8.1	1273	9.3	1988	11.0	1139	57.3	280	14.1	569	28.6
2 lasta-barn	321	5.8	312	5.7	1072	14.8	658	61.4	146	13.6	268	25.0
3 lasta-barn	63	5.9	37	3.4	431	27.1	290	67.3	65	15.1	76	17.6
4+ lasta-barn	4	4.0	4	4.0	252	69.0	200	79.4	26	10.3	26	10.3
Alle 7-v. lapsia - Barn under 7 år												
0 lasta-barn	5145	13.2	10422	26.7	4529	8.4	1889	41.7	614	13.6	2026	44.7
1 lapsi-barn	355	6.4	329	5.9	1332	17.8	896	67.3	174	13.1	262	19.7
2 lasta-barn	59	6.8	37	4.3	360	27.5	249	69.2	54	15.0	57	15.8
3+ lasta-barn	1	1.9	2	3.7	67	54.0	49	73.1	11	16.4	7	10.4
Nuoret perheet - Unga familj	1988	7.7	1528	5.9	8250	22.2	5874	71.2	1128	13.7	1246	15.1
Ei alle 18-v. lapsia - Ej barn under 18 år	494	9.5	446	8.5	589	8.3	416	70.6	79	13.4	94	16.0
Alle 18-v. lapsia - Barn under 18 år	1494	7.2	1082	5.2	7661	25.4	5458	71.2	1049	13.7	1154	15.1
1 lapsi-barn	982	7.7	737	5.8	2743	16.4	1856	67.7	396	14.4	491	17.9
2+ lasta barn	512	6.5	345	4.4	4918	36.8	3602	73.2	653	13.3	663	13.5

TILASTOKESKUS - STATISTIKCENTRALEN

Jatk.-Forts. Taulu 2 (s. 109/1)

Alue, perhetyyppi, henkilöluvu ja lasten lukumäärä Område, familjetyp, personantal och antal barn	Perheitä Familjer		Asumistaso - Boendenivå										
			Tilava asunto Rymlig bostad		Näistä - Därav				Normaali asunto Vanlig bostad		Näistä - Därav		
			Yhteensä Inalles	%	Hyvin varustettu Välutrustad	Yhteensä Inalles	%	Puutteellisesti varustettu Bristfälligt utrustad	Yhteensä Inalles	%	Erittäin puutteell. varustettu Ytterst bristfälligt utrustad	Yhteensä Inalles	%

PÄÄKAUPUNKISEUTU
HUVEDSTADSREGIONEN

Kaikki perheet - Alla familjer	192046	100.0	22324	11.6	21710	97.2	324	1.5	290	1.3	145893	76.0	140988	96.6
Henkilöluvu - Personantal														
2 henkeä-personer	79977	100.0	15415	19.3	14932	96.9	252	1.6	231	1.5	59419	74.3	56638	95.3
3 henkeä-personer	53340	100.0	4687	8.8	4609	98.3	40	0.9	38	0.8	42573	79.8	41331	97.1
4 henkeä-personer	45392	100.0	1941	4.3	1898	97.8	27	1.4	16	0.8	36273	79.9	35540	98.0
5 henkeä-personer	11156	100.0	281	2.5	271	96.4	5	1.8	5	1.8	6946	62.3	6815	98.1
6+ henkeä-personer	2181	100.0	-	-	-	-	-	-	-	-	682	31.3	664	97.4
Alle 18-v. lapsia - Barn under 18 år														
0 lasta-barn	90454	100.0	17827	19.7	17314	97.1	266	1.5	247	1.4	67089	74.2	63862	95.2
1 lapsi-barn	51829	100.0	3027	5.8	2972	98.2	28	0.9	27	0.9	42007	81.0	40987	97.6
2 lasta-barn	39082	100.0	1292	3.3	1252	96.9	27	2.1	13	1.0	30902	79.1	30333	98.2
3 lasta-barn	8985	100.0	176	2.0	170	96.6	3	1.7	3	1.7	5408	60.2	5329	98.5
4+ lasta-barn	1696	100.0	2	0.1	2	100.0	-	-	-	-	487	28.7	477	97.9
Alle 7-v. lapsia - Barn under 7 år														
0 lasta-barn	140052	100.0	21183	15.1	20593	97.2	309	1.5	281	1.3	107901	77.0	103736	96.1
1 lapsi-barn	36596	100.0	956	2.6	939	98.2	9	0.9	8	0.8	28260	77.2	27683	98.0
2 lasta-barn	13870	100.0	174	1.3	167	96.0	6	3.4	1	0.6	9237	66.6	9078	98.3
3+ lasta-barn	1528	100.0	11	0.7	11	100.0	-	-	-	-	495	32.4	491	99.2
Aviopariperhe - Äkta makar	157367	100.0	19387	12.3	18887	97.4	264	1.4	236	1.2	117617	74.7	113649	96.6
Henkilöluvu - Personantal														
2 henkeä-personer	55178	100.0	13057	23.7	12674	97.1	200	1.5	183	1.4	39153	71.0	37141	94.9
3 henkeä-personer	45110	100.0	4170	9.2	4103	98.4	33	0.8	34	0.8	35783	79.3	34691	96.9
4 henkeä-personer	43990	100.0	1883	4.3	1843	97.9	26	1.4	14	0.7	35181	80.0	34463	98.0
5 henkeä-personer	10947	100.0	277	2.5	267	96.4	5	1.8	5	1.8	6828	62.4	6700	98.1
6+ henkeä-personer	2142	100.0	-	-	-	-	-	-	-	-	672	31.4	654	97.3
Alle 18-v. lapsia - Barn under 18 år														
0 lasta-barn	76204	100.0	15992	21.0	15566	97.3	223	1.4	203	1.3	55714	73.1	53059	95.2
1 lapsi-barn	37066	100.0	2174	5.9	2137	98.3	18	0.8	19	0.9	29664	80.0	28945	97.6
2 lasta-barn	34341	100.0	1069	3.1	1036	96.9	21	2.0	12	1.1	26996	78.6	26484	98.1
3 lasta-barn	8207	100.0	152	1.9	148	97.4	2	1.3	2	1.3	4832	58.9	4758	98.5
4+ lasta-barn	1549	100.0	-	-	-	-	-	-	-	-	411	26.5	403	98.1
Alle 7-v. lapsia - Barn under 7 år														
0 lasta-barn	112275	100.0	18431	16.4	17950	97.4	251	1.4	230	1.2	85127	75.8	81785	96.1
1 lapsi-barn	30618	100.0	792	2.6	778	98.2	8	1.0	6	0.8	23402	76.4	22926	98.0
2 lasta-barn	13019	100.0	154	1.2	149	96.8	5	3.2	-	-	8629	66.3	8483	98.3
3+ lasta-barn	1455	100.0	10	0.7	10	100.0	-	-	-	-	459	31.5	455	99.1
Yksinholtajaperhe - Ensamförs.familj	34679	100.0	2937	8.5	2823	96.1	60	2.0	54	1.6	28276	81.5	27339	96.7
Henkilöluvu - Personantal														
2 henkeä-personer	24799	100.0	2358	9.5	2258	95.8	52	2.2	48	2.0	20266	81.7	19497	96.2
3 henkeä-personer	8230	100.0	517	6.3	506	97.9	7	1.4	4	0.8	6790	82.5	6640	97.8
4 henkeä-personer	1402	100.0	58	4.1	55	94.8	1	1.7	2	3.4	1092	77.9	1077	98.6
5 henkeä-personer	209	100.0	4	1.9	4	100.0	-	-	-	-	118	56.5	115	97.5
6+ henkeä-personer	39	100.0	-	-	-	-	-	-	-	-	10	25.6	10	100.0
Alle 18-v. lapsia - Barn under 18 år														
0 lasta-barn	14250	100.0	1835	12.9	1748	95.3	43	2.3	44	2.4	11375	79.8	10803	95.0
1 lapsi-barn	14763	100.0	853	5.8	835	97.9	10	1.2	8	0.9	12343	83.6	12042	97.6
2 lasta-barn	4741	100.0	223	4.7	216	96.9	6	2.7	1	0.4	3906	82.4	3849	98.5
3 lasta-barn	778	100.0	24	3.1	22	91.7	1	4.2	1	4.2	576	74.0	571	99.1
4+ lasta-barn	147	100.0	2	1.4	2	100.0	-	-	-	-	76	51.7	74	97.4
Alle 7-v. lapsia - Barn under 7 år														
0 lasta-barn	27777	100.0	2752	9.9	2643	96.0	58	2.1	51	1.9	22774	82.0	21951	96.4
1 lapsi-barn	5978	100.0	164	2.7	161	96.2	1	0.6	2	1.2	4858	81.3	4757	97.9
2 lasta-barn	851	100.0	20	2.4	18	90.0	1	5.0	1	5.0	608	71.4	595	97.9
3+ lasta-barn	73	100.0	1	1.4	1	100.0	-	-	-	-	36	49.3	36	100.0
Nuoret perheet - Unga familj	18605	100.0	314	1.7	305	97.1	3	1.0	6	1.9	14002	75.3	13666	97.6
Ei alle 18-v. lapsia - Ej barn under 18 år	5924	100.0	212	3.6	207	97.6	1	0.5	4	1.9	4878	82.3	4709	96.5
Alle 18-v. lapsia - Barn under 18 år	12681	100.0	102	0.8	98	96.1	2	2.0	2	2.0	9124	72.0	8957	98.2
1 lapsi-barn	8652	100.0	82	0.9	79	96.3	1	1.2	2	2.4	6669	77.1	6526	97.9
2+ lasta barn	4029	100.0	20	0.5	19	95.0	1	5.0	-	-	2455	60.9	2431	99.0

TILASTOKESKUS - STATISTIKCENTRALEN

Jatk.-Forts. Taulu 2 (s. 109/2)

Alue, perhetyyppi, henkilöluku ja lasten lukumäärä Område, familjetyp, personantal och antal barn	Puutteelli- sesti va- rustettu Bristfälligt utrustad		Erittäin puutteellisesti varustettu Ytterst bristfälligt utrustad		Ahdas asunto Trång bostad		Näistä - Därav					
	Yhteensä Inalles		Yhteensä Inalles		Yhteensä Inalles		Hyvin varustettu Välutrustad		Puutteelli- sesti va- rustettu Bristfälligt utrustad		Erittäin puutteellisesti varustettu Ytterst bristfälligt utrustad	
	Inalles	%	Inalles	%	Inalles	%	Inalles	%	Inalles	%	Inalles	%

PÄÄKAUPUNKISEUTU
HUVUDSTADSREGIONEN

Kaikki perheet - Alla familjer	2412	1.7	2493	1.7	22035	11.5	20014	90.8	993	4.5	1028	4.7
Henkilöluku - Personantal												
2 henkeä-personer	1327	2.2	1454	2.4	4536	5.7	3982	87.8	329	7.3	225	5.0
3 henkeä-personer	615	1.4	627	1.5	5545	10.4	5009	90.3	244	4.4	292	5.3
4 henkeä-personer	387	1.1	346	1.0	6700	14.8	6049	90.3	302	4.5	349	5.2
5 henkeä-personer	70	1.0	61	0.9	3793	34.0	3566	94.0	95	2.5	132	3.5
6+ henkeä-personer	13	1.9	5	0.7	1461	67.0	1408	96.4	23	1.6	30	2.1
Alle 18-v. lapsia - Barn under 18 år												
0 lasta-barn	1541	2.3	1686	2.5	4896	5.4	4206	85.9	365	7.5	325	6.6
1 lapsi-barn	512	1.2	508	1.2	6240	12.0	5659	90.7	283	4.5	298	4.8
2 lasta-barn	308	1.0	261	0.8	6442	16.5	5899	91.6	251	3.9	292	4.5
3 lasta-barn	45	0.8	34	0.6	3279	36.5	3110	94.8	76	2.3	93	2.8
4+ lasta-barn	6	1.2	4	0.8	1178	69.5	1140	96.8	18	1.5	20	1.7
Alle 7-v. lapsia - Barn under 7 år												
0 lasta-barn	2013	1.9	2152	2.0	9815	7.0	8561	87.2	612	6.2	642	6.5
1 lapsi-barn	320	1.1	257	0.9	6944	19.0	6439	92.7	258	3.7	247	3.6
2 lasta-barn	77	0.8	82	0.9	4274	30.8	4052	94.8	106	2.5	116	2.7
3+ lasta-barn	2	0.4	2	0.4	1002	65.6	962	96.0	17	1.7	23	2.3
Aviopariperhe - Äkta makar	2016	1.7	1952	1.7	18862	12.0	17189	91.1	822	4.4	851	4.5
Henkilöluku - Personantal												
2 henkeä-personer	1001	2.6	1011	2.6	2561	4.6	2236	87.3	204	8.0	121	4.7
3 henkeä-personer	552	1.5	540	1.5	4700	10.4	4253	90.5	209	4.4	238	5.1
4 henkeä-personer	381	1.1	337	1.0	6461	14.7	5832	90.3	294	4.6	335	5.2
5 henkeä-personer	69	1.0	59	0.9	3708	33.9	3487	94.0	92	2.5	129	3.5
6+ henkeä-personer	13	1.9	5	0.7	1432	66.9	1381	96.4	23	1.6	28	2.0
Alle 18-v. lapsia - Barn under 18 år												
0 lasta-barn	1318	2.4	1337	2.4	3943	5.2	3392	86.0	298	7.6	253	6.4
1 lapsi-barn	371	1.3	348	1.2	4819	13.0	4390	91.1	202	4.2	227	4.7
2 lasta-barn	279	1.0	233	0.9	5877	17.1	5377	91.5	235	4.0	265	4.5
3 lasta-barn	43	0.9	31	0.6	3113	37.9	2957	95.0	69	2.2	87	2.8
4+ lasta-barn	5	1.2	3	0.7	1110	71.7	1073	96.7	18	1.6	19	1.7
Alle 7-v. lapsia - Barn under 7 år												
0 lasta-barn	1669	2.0	1673	2.0	7775	6.9	6788	87.3	482	6.2	505	6.5
1 lapsi-barn	274	1.2	202	0.9	6060	19.8	5624	92.8	220	3.6	216	3.6
2 lasta-barn	71	0.8	75	0.9	4061	31.2	3848	94.8	104	2.6	109	2.7
3+ lasta-barn	2	0.4	2	0.4	966	66.4	929	96.2	16	1.7	21	2.2
Yksinhuoltajaperhe - Ensamförs.familj	396	1.4	541	1.9	3173	9.1	2825	89.0	171	5.4	177	5.6
Henkilöluku - Personantal												
2 henkeä-personer	326	1.6	443	2.2	1975	8.0	1746	88.4	125	6.3	104	5.3
3 henkeä-personer	63	0.9	87	1.3	845	10.3	756	89.5	35	4.1	54	6.4
4 henkeä-personer	6	0.5	9	0.8	239	17.0	217	90.8	8	3.3	14	5.9
5 henkeä-personer	1	0.8	2	1.7	85	40.7	79	92.9	3	3.5	3	3.5
6+ henkeä-personer	-	-	-	-	29	74.4	27	93.1	-	-	2	6.9
Alle 18-v. lapsia - Barn under 18 år												
0 lasta-barn	223	2.0	349	3.1	953	6.7	814	85.4	67	7.0	72	7.6
1 lapsi-barn	141	1.1	160	1.3	1421	9.6	1269	89.3	81	5.7	71	5.0
2 lasta-barn	29	0.7	28	0.7	565	11.9	522	92.4	16	2.8	27	4.8
3 lasta-barn	2	0.3	3	0.5	166	21.3	153	92.2	7	4.2	6	3.6
4+ lasta-barn	1	1.3	1	1.3	68	46.3	67	98.5	-	-	1	1.5
Alle 7-v. lapsia - Barn under 7 år												
0 lasta-barn	344	1.5	479	2.1	2040	7.3	1773	86.9	130	6.4	137	6.7
1 lapsi-barn	46	0.9	55	1.1	884	14.8	815	92.2	38	4.3	31	3.5
2 lasta-barn	6	1.0	7	1.2	213	25.0	204	95.8	2	0.9	7	3.3
3+ lasta-barn	-	-	-	-	36	49.3	33	91.7	1	2.8	2	5.6
Nuoret perheet - Unga familj	159	1.1	177	1.3	4065	21.8	3824	94.1	126	3.1	115	2.6
Ei alle 18-v. lapsia - Ej barn under 18 år	83	1.7	86	1.8	777	13.1	708	91.1	39	5.0	30	3.9
Alle 18-v. lapsia - Barn under 18 år												
0 lasta-barn	76	0.8	91	1.0	3288	25.9	3116	94.8	87	2.6	85	2.6
1 lapsi-barn	67	1.0	76	1.1	1781	20.6	1676	94.1	57	3.2	48	2.7
2+ lasta barn	9	0.4	15	0.6	1507	37.4	1440	95.6	30	2.0	37	2.5

Taulu 3

Perheet tyyppin, henkilöluvun ja lasten lukumäärän sekä asunnon hallintaperusteen mukaan; nuoret perheet erikseen 31.12.1987

Huomautuksia:

Taulukon prosenttiluvut on laskettu riveittäin 'perheitä yhteensä'-sarakkeen lukuihin suhteutettuina.

Käsitteet: PERHE, ASUNTO/ASUINHUONEISTO JA HALLINTAPERUSTE

Julkaistu aluejako:

Koko maa kuntamuodon mukaan sekä pääkaupunkiseutu.

Lisäksi arkistoversiona saatavissa:

Läänit, seutukaava-alueet, Keski-Pohjanmaa, Vaasan Rannikkoseutu ja Etelä-Pohjanmaa kuntamuodon mukaan.

Aikaisemmat vastaavat tilastot:

1985 SVT, VI C:107, Osa III, taulu 2.

Vastaava taulu on tuotettu vuoden 1985 väestölaskennan kuntapaketin yhteydessä numerolla K63.

Tabell 3

Familjer efter typ, personantal och antal barn samt efter bostadens upplåtelseform; unga familjer separat 31.12.1987

Anmärkning:

Tabellens procenttal har uträknats radvis och ställts i relation till uppgifterna i kolumnen 'familjer inalles'.

Begrepp: FAMILJ, BOTSAD/BOSTADSLÄGENHET OCH UPPLÅTELSEFORM

Områdesindelning i publikationen:

Hela landet efter kommunform samt huvudstadsregionen.

I arkivversion:

Länen, regionplaneområden, Mellersta Österbotten, Vasa kustområde och Södra Österbotten efter kommunform.

Äldre statistik:

1985 FOS, IV C:107, Del III, tabell 2.

Motsvarande tabell finns i tabellpaketet enligt kommun ur folkräkningen 1985, tabell K63.

TILASTOKESKUS - STATISTIKCENTRALEN

Taulu 3 Perheet tyyppin, henkilöluvun ja lasten lukumäärän sekä asunnon hallintaperusteen mukaan; nuoret perheet erikseen 31.12.1987

Tabell Familjer efter typ, personantal och antal barn samt efter bostadens upplåtelseform; unga familjer separat

Alue, perhetyyppi, henkilöluku ja lasten lukumäärä Område, familjetyp, personantal och antal barn	Perheitä Familjer		Asunnon hallintaperuste - Bostadens upplåtelseform												
			Omistusasunto - Ägarbostad					Työsuhte- tai vuokra-asunto - Tjänste- eller hyresbostad					Muu hallinta- peruste Annan upplå- telseform		
			Yhteensä Inalles	%	Yhteensä Inalles	%	Omistaa talon Äger huset	%	Omistaa osakkeet Äger aktierna	%	Yhteensä Inalles	%	Työsuhteas. Tjänsteb.	%	Vuokra-as. Hyresb.

KOKO MAA - HELA LANDET

Kaikki perheet -

Alla familjer	1223576	100.0	958448	78.3	610952	49.9	347496	28.4	237904	19.4	57336	4.7	180568	14.8	15633	1.3
Henkilöluku - Personantal																
2 henkeä-personer	458614	100.0	350561	76.4	196060	42.8	154501	33.7	94091	20.5	18531	4.0	75560	16.5	9262	2.0
3 henkeä-personer	325295	100.0	247670	76.1	153030	47.0	94640	29.1	71112	21.9	17790	5.5	53322	16.4	3236	1.0
4 henkeä-personer	310657	100.0	253464	81.6	173997	56.0	79467	25.6	52047	16.8	15451	5.0	36596	11.8	2352	0.8
5 henkeä-personer	99952	100.0	82659	82.7	66127	66.2	16532	16.5	15964	16.0	4430	4.4	11534	11.5	661	0.7
6+ henkeä-personer	29058	100.0	24094	82.9	21738	74.8	2356	8.1	4690	16.1	1134	3.9	3556	12.2	122	0.4
Alle 18-v. lapsia - Barn under 18 år																
0 lasta-barn	583638	100.0	483088	82.8	307943	52.8	175145	30.0	85594	14.7	19601	3.4	65993	11.3	10012	1.7
1 lapsi-barn	290315	100.0	203917	70.2	115262	39.7	88555	30.5	80190	27.6	19067	6.6	61123	21.1	2902	1.0
2 lasta-barn	254337	100.0	196402	77.2	127808	50.3	68594	27.0	53211	20.9	14149	5.6	39062	15.4	2096	0.8
3 lasta-barn	75046	100.0	59009	78.6	45654	60.8	13355	17.8	14904	19.9	3656	4.9	11248	15.0	538	0.7
4+ lasta-barn	20240	100.0	16032	79.2	14285	70.6	1747	8.6	4005	19.8	863	4.3	3142	15.5	85	0.4
Alle 7-v. lapsia - Barn under 7 år																
0 lasta-barn	900883	100.0	733461	81.4	474574	52.7	258887	28.7	147387	16.4	36147	4.0	11240	12.3	12399	1.4
1 lapsi-barn	219863	100.0	151256	68.8	89186	40.6	62070	28.2	63663	29.0	14732	6.7	48931	22.3	2277	1.0
2 lasta-barn	89694	100.0	64057	71.4	39695	44.3	24362	27.2	23617	26.3	5753	6.4	17864	19.9	844	0.9
3+ lasta-barn	13136	100.0	9674	73.6	7497	57.1	2177	16.6	3237	24.6	704	5.4	2533	19.3	113	0.9

Avioperiperhe -

Äkta makar	1037897	100.0	844140	81.3	548562	52.9	295578	28.5	171084	16.5	46895	4.5	124189	12.0	12920	1.2
Henkilöluku - Personantal																
2 henkeä-personer	330913	100.0	270814	81.8	154447	46.7	116367	35.2	49520	15.0	11290	3.4	38230	11.6	7169	2.2
3 henkeä-personer	279487	100.0	220177	78.8	137460	49.2	82717	29.6	53764	19.2	15175	5.4	38589	13.6	2727	1.0
4 henkeä-personer	300822	100.0	247797	82.4	169973	56.5	77824	25.9	48046	16.0	14948	5.0	33098	11.0	2258	0.8
5 henkeä-personer	98167	100.0	81627	83.2	65276	66.5	16351	16.7	15240	15.5	4361	4.4	10879	11.1	646	0.7
6+ henkeä-personer	28508	100.0	23725	83.2	21406	75.1	2319	8.1	4514	15.8	1121	3.9	3393	11.9	118	0.4
Alle 18-v. lapsia - Barn under 18 år																
0 lasta-barn	494576	100.0	416610	84.2	265217	53.6	151393	30.6	65294	13.2	16275	3.3	49019	9.9	8346	1.7
1 lapsi-barn	223163	100.0	169953	76.2	102059	45.7	67894	30.4	48629	21.8	13922	6.2	34707	15.6	2141	1.0
2 lasta-barn	230325	100.0	184828	80.2	122733	53.3	62095	27.0	41304	17.9	12490	5.4	28814	12.5	1858	0.8
3 lasta-barn	70525	100.0	57111	81.0	44544	63.2	12567	17.8	12374	17.5	3385	4.8	8989	12.7	496	0.7
4+ lasta-barn	19308	100.0	15638	81.0	14009	72.6	1629	8.4	3483	18.0	823	4.3	2660	13.8	79	0.4
Alle 7-v. lapsia - Barn under 7 år																
0 lasta-barn	747094	100.0	631157	84.5	417003	55.8	214154	28.7	99646	13.3	28136	3.8	71510	9.6	10049	1.3
1 lapsi-barn	192506	100.0	140806	73.1	85098	44.2	55708	28.9	47437	24.6	12615	6.6	34822	18.1	1969	1.0
2 lasta-barn	85506	100.0	62613	73.2	39038	45.7	23575	27.6	20989	24.5	5456	6.4	15533	18.2	796	0.9
3+ lasta-barn	12791	100.0	9564	74.8	7423	58.0	2141	16.7	3012	23.5	688	5.4	2324	18.2	106	0.8

Yksinhuoltajaperhe -

Ensamförs. familj	185679	100.0	114308	61.6	62390	33.6	51918	28.0	66820	36.0	10441	5.6	56379	30.4	2713	1.5
Henkilöluku - Personantal																
2 henkeä-personer	127701	100.0	79747	62.4	41613	32.6	38134	29.9	44571	34.9	7241	5.7	37330	29.2	2093	1.6
3 henkeä-personer	45808	100.0	27493	60.0	15570	34.0	11923	26.0	17348	37.9	2615	5.7	14733	32.2	509	1.1
4 henkeä-personer	9835	100.0	5667	57.6	4024	40.9	1643	16.7	4001	40.7	503	5.1	3498	35.6	94	1.0
5 henkeä-personer	1785	100.0	1032	57.8	851	47.7	181	10.1	724	40.6	69	3.9	655	36.7	13	0.7
6+ henkeä-personer	550	100.0	369	67.1	332	60.4	37	6.7	176	32.0	13	2.4	163	29.6	4	0.7
Alle 18-v. lapsia - Barn under 18 år																
0 lasta-barn	89062	100.0	66478	74.6	42726	48.0	23752	26.7	20300	22.8	3326	3.7	16974	19.1	1666	1.9
1 lapsi-barn	67152	100.0	33964	50.6	13203	19.7	20761	30.9	31561	47.0	5145	7.7	26416	39.3	761	1.1
2 lasta-barn	24012	100.0	11574	48.2	5075	21.1	6499	27.1	11907	49.6	1659	6.9	10248	42.7	238	1.0
3 lasta-barn	4521	100.0	1898	42.0	1110	24.6	788	17.4	2530	56.0	271	6.0	2259	50.0	42	0.9
4+ lasta-barn	932	100.0	394	42.3	276	29.6	118	12.7	522	56.0	40	4.3	482	51.7	6	0.6
Alle 7-v. lapsia - Barn under 7 år																
0 lasta-barn	153789	100.0	102304	66.5	57571	37.4	44733	29.1	47741	31.0	8011	5.2	39730	25.8	2350	1.5
1 lapsi-barn	27357	100.0	10450	38.2	4088	14.9	6362	23.3	16226	59.3	2117	7.7	14109	51.6	308	1.1
2 lasta-barn	4188	100.0	1444	34.5	657	15.7	787	18.8	2628	62.6	297	7.1	2331	55.7	48	1.1
3+ lasta-barn	345	100.0	110	31.9	74	21.4	36	10.4	225	65.2	16	4.6	209	60.6	7	2.0

Nuoret perheet -

Unga familj	109878	100.0	52501	47.8	23951	21.8	28550	26.0	54075	49.2	10291	9.4	43784	39.8	1661	1.5
Ei alle 18-v. lapsia - Ej barn under 18 år	25758	100.0	13550	52.6	4371	17.0	9179	35.6	11290	43.8	2864	11.1	8426	32.7	463	1.8
Alle 18-v. lapsia - Barn under 18 år	84120	100.0	38951	46.3	19580	23.3	19371	23.0	42785	50.9	7427	8.8	35358	42.0	1198	1.4
1 lapsi-barn	51716	100.0	22291	43.1	9458	18.3	12826	24.8	27889	53.9	4801	9.3	23088	44.6	794	1.5
2+ lasta barn	32404	100.0	16660	51.4	10115	31.2	6545	20.2	14896	46.0	2626	8.1	12270	37.9	404	1.2

TILASTOKESKUS - STATISTIKCENTRALEN

Jatk.-Forts. Taulu 3 (s. 2)

Alue, perhetyyppi, henkilöluku ja lasten lukumäärä Område, familjetyp, personantal och antal barn	Perheitä Familjer		Asunnon hallintaperuste - Bostadens upplåtelseform													
			Omistusasunto - Ägarbostad						Työsuhde- tai vuokra-asunto - Tjänste- eller hyresbostad				Muu hallinta- peruste Annan upplåtelseform			
			Yhteensä Inalles	%	Yhteensä Inalles	%	Omistaa talon Äger huset	%	Omistaa osakkeet Äger aktierna	%	Yhteensä Inalles	%	Työsuhdeas. Tjänsteb.	%	Vuokra-as. Hyresb.	%
KAUPUNGIT - STÄDER																
Kaikki perheet - Alla familjer	753577	100.0	560118	74.3	264170	35.1	295948	39.3	177505	23.6	39296	5.2	138209	18.3	7403	1.0
Henkilöluku - Personantal																
2 henkeä-personer	299373	100.0	218699	73.1	85574	28.6	133125	44.5	73389	24.5	13379	4.5	60010	20.0	3876	1.3
3 henkeä-personer	204652	100.0	147249	72.0	66659	32.6	80590	39.4	53129	26.0	12442	6.1	40687	19.9	1798	0.9
4 henkeä-personer	184948	100.0	144396	78.1	77714	42.0	66682	36.1	37087	20.1	10135	5.5	26952	14.6	1333	0.7
5 henkeä-personer	52067	100.0	40389	77.6	26712	51.3	13677	26.3	10872	20.9	2718	5.2	8154	15.7	347	0.7
6+ henkeä-personer	12537	100.0	9385	74.9	7511	59.9	1874	14.9	3028	24.2	622	5.0	2406	19.2	49	0.4
Alle 18-v. lapsia - Barn under 18 år																
0 lasta-barn	358577	100.0	284046	79.2	131907	36.8	152139	42.4	66807	18.6	13987	3.9	52820	14.7	4090	1.1
1 lapsi-barn	190795	100.0	126271	66.2	51442	27.0	74829	39.2	60224	31.6	13378	7.0	46846	24.6	1805	0.9
2 lasta-barn	154854	100.0	113883	73.5	57131	36.9	56752	36.6	37814	24.4	9235	6.0	28579	18.5	1195	0.8
3 lasta-barn	40296	100.0	29513	73.2	18670	46.3	10843	26.9	10095	25.1	2237	5.6	7858	19.5	283	0.7
4+ lasta-barn	9055	100.0	6405	70.7	5020	55.4	1385	15.3	2565	28.3	459	5.1	2106	23.3	30	0.3
Alle 7-v. lapsia - Barn under 7 år																
0 lasta-barn	555848	100.0	431159	77.6	207278	37.3	223881	40.3	113385	20.4	25446	4.6	87939	15.8	5607	1.0
1 lapsi-barn	138658	100.0	89279	64.4	38313	27.6	50966	36.8	46101	33.2	9900	7.1	36201	26.1	1313	0.9
2 lasta-barn	52643	100.0	35406	67.3	16009	30.4	19397	36.8	15978	30.4	3544	6.7	12434	23.6	433	0.8
3+ lasta-barn	6428	100.0	4274	66.5	2570	40.0	1704	26.5	2041	31.8	406	6.3	1635	25.4	50	0.8
Aviopariperhe - Äkta makar	630675	100.0	492230	78.0	240415	38.1	251815	39.9	125236	19.9	31764	5.0	93472	14.8	5978	0.9
Henkilöluku - Personantal																
2 henkeä-personer	213125	100.0	169879	79.7	69501	32.6	100378	47.1	37978	17.8	8071	3.8	29907	14.0	2792	1.3
3 henkeä-personer	174903	100.0	131410	75.1	60734	34.7	70676	40.4	39835	22.8	10597	6.1	29238	16.7	1517	0.9
4 henkeä-personer	179199	100.0	141685	79.1	76302	42.6	65383	36.5	34150	19.1	9805	5.5	24345	13.6	1278	0.7
5 henkeä-personer	51152	100.0	39981	78.2	26451	51.7	13530	26.5	10374	20.3	2677	5.2	7697	15.0	344	0.7
6+ henkeä-personer	12296	100.0	9275	75.4	7427	60.4	1848	15.0	2899	23.6	614	5.0	2285	18.6	47	0.4
Alle 18-v. lapsia - Barn under 18 år																
0 lasta-barn	305053	100.0	248134	81.3	116536	38.2	131598	43.1	50419	16.5	11562	3.8	38857	12.7	3325	1.1
1 lapsi-barn	141688	100.0	103036	72.7	45777	32.3	57261	40.4	35461	25.0	9604	6.8	25857	18.2	1318	0.9
2 lasta-barn	138078	100.0	106391	77.1	54959	39.8	51432	37.2	28876	20.9	8092	5.9	20784	15.1	1051	0.8
3 lasta-barn	37368	100.0	28462	76.2	18229	48.8	10233	27.4	8277	22.1	2067	5.5	6210	16.6	255	0.7
4+ lasta-barn	8488	100.0	6205	73.1	4914	57.9	1291	15.2	2203	26.0	439	5.2	1764	20.8	29	0.3
Alle 7-v. lapsia - Barn under 7 år																
0 lasta-barn	455911	100.0	371112	81.4	185474	40.7	185638	40.7	75737	16.6	19628	4.3	56109	12.3	4400	1.0
1 lapsi-barn	116793	100.0	82387	69.4	36647	30.8	45740	38.5	33557	28.2	8388	7.1	25169	21.2	1128	0.9
2 lasta-barn	49764	100.0	34512	69.4	15748	31.6	18764	37.7	14059	28.3	3351	6.7	10708	21.5	405	0.8
3+ lasta-barn	6207	100.0	4219	68.0	2546	41.0	1673	27.0	1883	30.3	397	6.4	1486	23.9	45	0.7
Yksinhuoltajaperhe - Ensamförs. familj	122902	100.0	67888	55.2	23755	19.3	44133	35.9	52269	42.5	7532	6.1	44737	36.4	1425	1.2
Henkilöluku - Personantal																
2 henkeä-personer	86248	100.0	48820	56.6	16073	18.6	32747	38.0	35411	41.1	5306	6.2	30103	34.9	1084	1.3
3 henkeä-personer	29745	100.0	15839	53.2	5925	19.9	9914	33.3	13294	44.7	1845	6.2	11449	38.5	281	0.9
4 henkeä-personer	5749	100.0	2711	47.2	1412	24.6	1299	22.6	2937	51.1	330	5.7	2607	45.3	55	1.0
5 henkeä-personer	915	100.0	408	44.6	261	28.5	147	16.1	498	54.4	41	4.5	457	49.9	3	0.3
6+ henkeä-personer	241	100.0	110	45.6	84	34.9	26	10.8	129	53.5	8	3.3	121	50.2	2	0.8
Alle 18-v. lapsia - Barn under 18 år																
0 lasta-barn	53524	100.0	35912	67.1	15371	28.7	20541	38.4	16388	30.6	2425	4.5	13963	26.1	765	1.4
1 lapsi-barn	49107	100.0	23233	47.3	5655	11.5	17568	35.8	24763	50.4	3774	7.7	20989	42.7	487	1.0
2 lasta-barn	16776	100.0	7492	44.7	2172	12.9	5320	31.7	8938	53.3	1143	6.8	7795	46.5	144	0.9
3 lasta-barn	2928	100.0	1051	35.9	441	15.1	610	20.8	1818	62.1	170	5.8	1648	56.3	28	1.0
4+ lasta-barn	567	100.0	200	35.3	106	18.7	94	16.6	362	63.8	20	3.5	342	60.3	1	0.2
Alle 7-v. lapsia - Barn under 7 år																
0 lasta-barn	99937	100.0	60047	60.1	21804	21.8	38243	38.3	37648	37.7	5818	5.8	31830	31.9	1207	1.2
1 lapsi-barn	19865	100.0	6892	34.7	1666	8.4	5226	26.3	12544	63.1	1512	7.6	11032	55.5	185	0.9
2 lasta-barn	2879	100.0	894	31.1	261	9.1	633	22.0	1919	66.7	193	6.7	1726	60.0	28	1.0
3+ lasta-barn	221	100.0	55	24.9	24	10.9	31	14.0	158	71.5	9	4.1	149	67.4	5	2.3
Nuoret perheet - Unga familj	72679	100.0	31460	43.2	9040	12.4	22420	30.8	39183	53.9	7031	9.7	32152	44.2	938	1.3
Ei alle 18-v. lapsia - Ej barn under 18 år	18664	100.0	9284	49.7	1696	9.1	7588	40.7	8720	46.7	2092	11.2	6628	35.5	320	1.7
Alle 18-v. lapsia - Barn under 18 år	54015	100.0	22176	41.1	7344	13.6	14832	27.5	30463	56.4	4939	9.1	25524	47.3	618	1.1
1 lapsi-barn	34975	100.0	13688	39.1	3697	10.6	9991	28.6	20349	58.2	3319	9.5	17030	48.7	439	1.3
2+ lasta barn	19040	100.0	8488	44.6	3647	19.2	4841	25.4	10114	53.1	1620	8.5	8494	44.6	179	0.9

TILASTOKESKUS - STATISTIKCENTRALEN

Jatk.-Forts. Taulu 3 (s. 3)

Alue, perhetyyppi, henkilöluku ja lasten lukumäärä Område, familjetyp, personantal och antal barn	Perheitä Familjer		Asunnon hallintaperuste - Bostadens upplåtelseform													
			Omistusasunto - Ägarbostad						Työsuhde- tai vuokra-asunto - Tjänste- eller hyresbostad						Muu hallinta- peruste Annan upplåtelseform	
			Yhteensä Inalles		Yhteensä Inalles		Omistaa talon Äger huset		Omistaa osakkeet Äger aktierna		Yhteensä Inalles		Työsuhdeas. Tjänsteb.			
	%		%		%		%		%		%		%		%	

MUUT KUNNAT
ÖVRIGA KOMMUNER

Kaikki perheet - Alla familjer	469999	100.0	398330	84.8	346782	73.8	51548	11.0	60399	12.9	18040	3.8	42359	9.0	8230	1.8
Henkilöluku - Personantal																
2 henkeä-personer	159241	100.0	131862	82.8	110486	69.4	21376	13.4	20702	13.0	5152	3.2	15550	9.8	5386	3.4
3 henkeä-personer	120643	100.0	100421	83.2	86371	71.6	14050	11.6	17983	14.9	5348	4.4	12635	10.5	1438	1.2
4 henkeä-personer	125709	100.0	109068	86.8	96283	76.6	12785	10.2	14960	11.9	5316	4.2	9644	7.7	1019	0.8
5 henkeä-personer	47885	100.0	42270	88.3	39415	82.3	2855	6.0	5092	10.6	1712	3.6	3380	7.1	314	0.7
6+ henkeä-personer	16521	100.0	14709	89.0	14227	86.1	482	2.9	1662	10.1	512	3.1	1150	7.0	73	0.4
Alle 18-v. lapsia - Barn under 18 år																
0 lasta-barn	225061	100.0	199042	88.4	176036	78.2	23006	10.2	18787	8.3	5614	2.5	13173	5.9	5922	2.6
1 lapsi-barn	99520	100.0	77646	78.0	63820	64.1	13826	13.9	19966	20.1	5689	5.7	14277	14.3	1097	1.1
2 lasta-barn	99483	100.0	82519	82.9	70677	71.0	11842	11.9	15397	15.5	4914	4.9	10483	10.5	901	0.9
3 lasta-barn	34750	100.0	29496	84.9	26984	77.7	2512	7.2	4809	13.8	1419	4.1	3390	9.8	255	0.7
4+ lasta-barn	11185	100.0	9627	86.1	9265	82.8	362	3.2	1440	12.9	404	3.6	1036	9.3	55	0.5
Alle 7-v. lapsia - Barn under 7 år																
0 lasta-barn	345035	100.0	302302	87.6	267296	77.5	35006	10.1	34002	9.9	10701	3.1	23301	6.8	6792	2.0
1 lapsi-barn	81205	100.0	61977	76.3	50873	62.6	11104	13.7	17562	21.6	4832	6.0	12730	15.7	964	1.2
2 lasta-barn	37051	100.0	28651	77.3	23686	63.9	4965	13.4	7639	20.6	2209	6.0	5430	14.7	411	1.1
3+ lasta-barn	6708	100.0	5400	80.5	4927	73.4	473	7.1	1196	17.8	298	4.4	898	13.4	63	0.9
Avioperhe - Äkta makar	407222	100.0	351910	86.4	308147	75.7	43763	10.7	45848	11.3	15131	3.7	30717	7.5	6942	1.7
Henkilöluku - Personantal																
2 henkeä-personer	117788	100.0	100935	85.7	84946	72.1	15989	13.6	11542	9.8	3219	2.7	8323	7.1	4377	3.7
3 henkeä-personer	104584	100.0	88767	84.9	76726	73.4	12041	11.5	13929	13.3	4578	4.4	9351	8.9	1210	1.2
4 henkeä-personer	121623	100.0	106112	87.2	93671	77.0	12441	10.2	13896	11.4	5143	4.2	8753	7.2	980	0.8
5 henkeä-personer	47015	100.0	41646	88.6	38825	82.6	2821	6.0	4866	10.3	1684	3.6	3182	6.8	304	0.6
6+ henkeä-personer	16212	100.0	14450	89.1	13979	86.2	471	2.9	1615	10.0	507	3.1	1108	6.8	71	0.4
Alle 18-v. lapsia - Barn under 18 år																
0 lasta-barn	189523	100.0	168476	88.9	148681	78.5	19795	10.4	14875	7.8	4713	2.5	10162	5.4	5021	2.6
1 lapsi-barn	81475	100.0	66915	82.1	56282	69.1	10633	13.1	13168	16.2	4318	5.3	8850	10.9	823	1.0
2 lasta-barn	92247	100.0	78437	85.0	67774	73.5	10663	11.6	12428	13.5	4398	4.8	8030	8.7	807	0.9
3 lasta-barn	33157	100.0	28649	86.4	26315	79.4	2334	7.0	4097	12.4	1318	4.0	2779	8.4	241	0.7
4+ lasta-barn	10820	100.0	9433	87.2	9095	84.1	338	3.1	1280	11.8	384	3.5	896	8.3	50	0.5
Alle 7-v. lapsia - Barn under 7 år																
0 lasta-barn	291183	100.0	260045	89.3	231529	79.5	28516	9.8	23909	8.2	8508	2.9	15401	5.3	5649	1.9
1 lapsi-barn	73713	100.0	58419	79.3	48451	65.7	9968	13.5	13880	18.8	4227	5.7	9653	13.1	841	1.1
2 lasta-barn	35742	100.0	28101	78.6	23290	65.2	4811	13.5	6930	19.4	2105	5.9	4825	13.5	391	1.1
3+ lasta-barn	6584	100.0	5345	81.2	4877	74.1	468	7.1	1129	17.1	291	4.4	838	12.7	61	0.9
Yksinhuoltajaperhe - Ensamförs. familj	62777	100.0	46420	73.9	38635	61.5	7785	12.4	14551	23.2	2909	4.6	11642	18.5	1288	2.1
Henkilöluku - Personantal																
2 henkeä-personer	41453	100.0	30927	74.6	25540	61.6	5387	13.0	9160	22.1	1933	4.7	7227	17.4	1009	2.4
3 henkeä-personer	16059	100.0	11654	72.6	9645	60.1	2009	12.5	4054	25.2	770	4.8	3284	20.4	228	1.4
4 henkeä-personer	4086	100.0	2956	72.3	2612	63.9	344	8.4	1064	26.0	173	4.2	891	21.8	39	1.0
5 henkeä-personer	870	100.0	624	71.7	590	67.8	34	3.9	226	26.0	28	3.2	198	22.8	10	1.1
6+ henkeä-personer	309	100.0	259	83.8	248	80.3	11	3.6	47	15.2	5	1.6	42	13.6	2	0.6
Alle 18-v. lapsia - Barn under 18 år																
0 lasta-barn	35538	100.0	30566	86.0	27355	77.0	3211	9.0	3912	11.0	901	2.5	3011	8.5	901	2.5
1 lapsi-barn	18045	100.0	10731	59.5	7536	41.8	3193	17.7	6798	37.7	1371	7.6	5427	30.1	274	1.5
2 lasta-barn	7236	100.0	4082	56.4	2903	40.1	1179	16.3	2969	41.0	516	7.1	2453	33.9	94	1.3
3 lasta-barn	1593	100.0	847	53.2	669	42.0	178	11.2	712	44.7	101	6.3	611	38.4	14	0.9
4+ lasta-barn	365	100.0	194	53.2	170	46.6	24	6.6	160	43.8	20	5.5	140	38.4	5	1.4
Alle 7-v. lapsia - Barn under 7 år																
0 lasta-barn	53852	100.0	42257	78.5	35767	66.4	6490	12.1	10093	18.7	2193	4.1	7900	14.7	1143	2.1
1 lapsi-barn	7492	100.0	3558	47.5	2422	32.3	1136	15.2	3682	49.1	605	8.1	3077	41.1	123	1.6
2 lasta-barn	1309	100.0	550	42.0	396	30.3	154	11.8	709	54.2	104	7.9	605	46.2	20	1.5
3+ lasta-barn	124	100.0	55	44.4	50	40.3	5	4.0	67	54.0	7	5.6	60	48.4	2	1.6
Nuoret perheet - Unga familj	37199	100.0	21041	56.6	14911	40.1	6130	16.5	14892	40.0	3260	8.8	11632	31.3	723	1.9
Ei alle 18-v. lapsia - Ej barn under 18 år	7094	100.0	4266	60.1	2675	37.7	1591	22.4	2570	36.2	772	10.9	1798	25.3	143	2.0
Alle 18-v. lapsia - Barn under 18 år	30105	100.0	16775	55.7	12236	40.6	4539	15.1	12322	40.9	2488	8.3	9834	32.7	580	1.9
1 lapsi-barn	16741	100.0	8603	51.4	5768	34.5	2835	16.9	7540	45.0	1482	8.9	6058	36.2	355	2.1
2+ lasta barn	13364	100.0	8172	61.1	6468	48.4	1704	12.8	4782	35.8	1006	7.5	3776	28.3	225	1.7

TILASTOKESKUS - STATISTIKCENTRALEN

Jatk.-Forts. Taulu 3 (s. 109)

Alue, perhetyyppi, henkilöluvu ja lasten lukumäärä Område, familjetyp, personantal och antal barn	Perheitä Familjer		Asunnon hallintaperuste - Bostadens upplåtelseform										
			Omistusasunto - Ägarbostad						Työsuhde- tai vuokra-asunto - Tjänste- eller hyresbostad				Muu hallintaperuste Annan upplåtelseform
			Yhteensä Inalles %		Omistaa talon Äger huset %		Omistaa osakkeet Äger aktierna %		Yhteensä Inalles %		Työsuhdeas. Tjänsteb. %	Vuokra-as. Hyresb. %	Yhteensä Inalles %

PÄÄKAUPUNKISEUTU
HUVUDSTADSREGIONEN

Kaikki perheet - Alla familjer	192046	100.0	128269	66.8	25359	13.2	102910	53.6	57977	30.2	12870	6.7	45107	23.5	1796	0.9
Henkilöluvu - Personantal																
2 henkeä-personer	79977	100.0	52650	65.8	9076	11.3	43574	54.5	25129	31.4	4814	6.0	20315	25.4	818	1.0
3 henkeä-personer	53340	100.0	34494	64.7	6324	11.9	28170	52.8	17153	32.2	4234	7.9	12919	24.2	493	0.9
4 henkeä-personer	45352	100.0	32289	71.1	7229	15.9	25060	55.2	11588	25.5	2985	6.6	8603	19.0	383	0.8
5 henkeä-personer	11156	100.0	7547	67.6	2195	19.7	5352	48.0	3260	29.2	719	6.4	2541	22.8	94	0.8
6+ henkeä-personer	2181	100.0	1289	59.1	535	24.5	754	34.6	847	38.8	118	5.4	729	33.4	8	0.4
Alle 18-v. lapsia - Barn under 18 år																
0 lasta-barn	90454	100.0	64302	71.1	13566	15.0	50736	56.1	23782	26.3	4912	5.4	18870	20.9	835	0.9
1 lapsi-barn	51829	100.0	30950	59.7	4679	9.0	26271	50.7	19149	36.9	4590	8.9	14559	28.1	533	1.0
2 lasta-barn	39082	100.0	26321	67.3	5217	13.3	21104	54.0	11384	29.1	2667	6.8	8717	22.3	348	0.9
3 lasta-barn	8985	100.0	5768	64.2	1516	16.9	4252	47.3	2926	32.6	607	6.8	2319	25.8	75	0.8
4+ lasta-barn	1696	100.0	928	54.7	381	22.5	547	32.3	736	43.4	94	5.5	642	37.9	5	0.3
Alle 7-v. lapsia - Barn under 7 år																
0 lasta-barn	140052	100.0	97168	69.4	20455	14.6	76713	54.8	38994	27.8	8563	6.1	30431	21.7	1296	0.9
1 lapsi-barn	36596	100.0	21602	59.0	3295	9.0	18307	50.0	13678	37.4	3219	8.8	10459	28.6	357	1.0
2 lasta-barn	13870	100.0	8626	62.2	1409	10.2	7217	52.0	4687	33.8	981	7.1	3706	26.7	129	0.9
3+ lasta-barn	1528	100.0	873	57.1	200	13.1	673	44.0	618	40.4	107	7.0	511	33.4	14	0.9
Aviopariperhe - Äkta makar	157367	100.0	111631	70.9	23067	14.7	88564	56.3	40867	26.0	10333	6.6	30534	19.4	1417	0.9
Henkilöluvu - Personantal																
2 henkeä-personer	55178	100.0	40433	73.3	7541	13.7	32892	59.6	13206	23.9	2956	5.4	10250	18.6	549	1.0
3 henkeä-personer	45110	100.0	30687	68.0	5715	12.7	24972	55.4	12963	28.7	3658	8.1	9305	20.6	401	0.9
4 henkeä-personer	43990	100.0	31750	72.2	7105	16.2	24645	56.0	10760	24.5	2894	6.6	7866	17.9	366	0.8
5 henkeä-personer	10947	100.0	7483	68.4	2172	19.8	5311	48.5	3118	28.5	708	6.5	2410	22.0	94	0.9
6+ henkeä-personer	2142	100.0	1278	59.7	534	24.9	744	34.7	820	38.3	117	5.5	703	32.8	7	0.3
Alle 18-v. lapsia - Barn under 18 år																
0 lasta-barn	76204	100.0	56345	73.9	12187	16.0	44158	57.9	17837	23.4	4071	5.3	13766	18.1	674	0.9
1 lapsi-barn	37066	100.0	24531	66.2	4076	11.0	20455	55.2	11225	30.3	3287	8.9	7938	21.4	378	1.0
2 lasta-barn	34341	100.0	24349	70.9	4964	14.5	19385	56.4	8754	25.5	2335	6.8	6419	18.7	292	0.9
3 lasta-barn	8207	100.0	5521	67.3	1470	17.9	4051	49.4	2416	29.4	549	6.7	1867	22.7	69	0.8
4+ lasta-barn	1549	100.0	885	57.1	370	23.9	515	33.2	635	41.0	91	5.9	544	35.1	4	0.3
Alle 7-v. lapsia - Barn under 7 år																
0 lasta-barn	112275	100.0	82821	73.8	18404	16.4	64417	57.4	26304	23.4	6612	5.9	19692	17.5	987	0.9
1 lapsi-barn	30618	100.0	19592	64.0	3097	10.1	16495	53.9	9872	32.2	2690	8.8	7182	23.5	301	1.0
2 lasta-barn	13019	100.0	8363	64.2	1371	10.5	6992	53.7	4126	31.7	926	7.1	3200	24.6	116	0.9
3+ lasta-barn	1455	100.0	855	58.8	195	13.4	660	45.4	565	38.6	105	7.2	460	31.6	13	0.9
Yksinhuoltajaperhe - Ensamförs.familj	34679	100.0	16638	48.0	2292	6.6	14346	41.4	17110	49.3	2537	7.3	14573	42.0	379	1.1
Henkilöluvu - Personantal																
2 henkeä-personer	24799	100.0	12217	49.3	1535	6.2	10682	43.1	11923	48.1	1858	7.5	10065	40.6	269	1.1
3 henkeä-personer	8230	100.0	3807	46.3	609	7.4	3198	38.9	4190	50.9	576	7.0	3614	43.9	92	1.1
4 henkeä-personer	1402	100.0	539	38.4	124	8.8	415	29.6	828	59.1	91	6.5	737	52.6	17	1.2
5 henkeä-personer	209	100.0	64	30.6	23	11.0	41	19.6	142	67.9	11	5.3	131	62.7	-	-
6+ henkeä-personer	39	100.0	11	28.2	1	2.6	10	25.6	27	69.2	1	2.6	26	66.7	1	2.6
Alle 18-v. lapsia - Barn under 18 år																
0 lasta-barn	14250	100.0	7957	55.8	1379	9.7	6578	46.2	5945	41.7	841	5.9	5104	35.8	161	1.1
1 lapsi-barn	14763	100.0	6419	43.5	603	4.1	5816	39.4	7924	53.7	1303	8.8	6621	44.8	155	1.0
2 lasta-barn	4741	100.0	1972	41.6	253	5.3	1719	36.3	2630	55.5	332	7.0	2298	48.5	56	1.2
3 lasta-barn	778	100.0	247	31.7	46	5.9	201	25.8	510	65.6	58	7.5	452	58.1	6	0.8
4+ lasta-barn	147	100.0	43	29.3	11	7.5	32	21.8	101	68.7	3	2.0	98	66.7	1	0.7
Alle 7-v. lapsia - Barn under 7 år																
0 lasta-barn	27777	100.0	14347	51.7	2051	7.4	12296	44.3	12690	45.7	1951	7.0	10739	38.7	309	1.1
1 lapsi-barn	5978	100.0	2010	33.6	198	3.3	1812	30.3	3806	63.7	529	8.8	3277	54.8	56	0.9
2 lasta-barn	851	100.0	263	30.9	38	4.5	225	26.4	561	65.9	55	6.5	506	59.5	13	1.5
3+ lasta-barn	73	100.0	18	24.7	5	6.8	13	17.8	53	72.6	2	2.7	51	69.9	1	1.4
Nuoret perheet - Unga familj	18605	100.0	7153	38.4	634	3.4	6519	35.0	10768	57.9	2263	12.2	8505	45.7	262	1.4
Ei alle 18-v. lapsia - Ej barn under 18 år	5924	100.0	2771	46.8	177	3.0	2594	43.8	2893	48.8	815	13.8	2078	35.1	116	2.0
Alle 18-v. lapsia - Barn under 18 år	12681	100.0	4382	34.6	457	3.6	3925	31.0	7875	62.1	1448	11.4	6427	50.7	146	1.2
1 lapsi-barn	8652	100.0	3060	35.4	278	3.2	2782	32.2	5290	61.1	1038	12.0	4252	49.1	113	1.3
2+ lasta-barn	4029	100.0	1322	32.8	179	4.4	1143	28.4	2585	64.2	410	10.2	2175	54.0	33	0.8

Vanhusasuntokunnat viitehenkilön iän ja sukupuolen, asunnon pinta-alan, asumistiheyden ja vuoden 1988 valtionveronalaisten tulojen mukaan 31.12.1988

Huomautuksia:

Taulun lukuihin sisältyvät kaikki ne asuntokunnat, joissa on vähintään yksi 65 vuotta täyttänyt henkilö. Viitehenkilön ikää kuvaavat prosenttijakaumat on laskettu vanhusasuntokuntatyypeittäin. Vanhusasuntokuntatyyppien jakauma on suhteutettu vanhusasuntokunnat yhteensä lukuun. Sukupuolen mukainen prosenttijakauma on laskettu kussakin ikäryhmässä erikseen.

Käsitteet: VANHUSASUNTOKUNTA, VIITEHENKILÖ, AHTAASTI ASUVAT, VALTIONVERONALAISET TULOT, ASUNNON PINTA-ALA.

Julkaistu aluejako:

Koko maa kuntamuodon mukaan sekä pääkaupunkiseutu.

Lisäksi arkistoversioina saatavissa:

Läänit, seutukaava-alueet, Keski-Pohjanmaa, Vaasan Rannikkoseutu ja Etelä-Pohjanmaa kuntamuodon mukaan.

Aikaisemmat vastaavat tilastot:

1986, SVT Asuminen 1989:1, taulu 8.
1987 arkistoversiona

Åldringsbostadshushåll efter referenspersonens ålder och kön, bostadens golvyta, boendetäthet och 1988 års statsskattepliktiga inkomster 31.12.1988

Anmärkning:

Siffrorna i tabellen omfattar samtliga bostadshushåll där minst en person fyllt 65 år. Procentfördelningarna enligt referenspersonens ålder har beräknats enligt typ av åldringsbostadshushåll. Fördelningen av olika typer åldringsbostadshushåll har ställts i relation till siffran för åldringsbostadshushåll inalles. I varje åldersgrupp har man skilt beräknat en procentfördelning enligt kön.

Begrepp: BOSTADSHUSHÅLL, REFERENSPERSON, TRÅNGBODDA, STATSSKATTEPLIKTIGA INKOMSTER OCH BOSTADENS GOLVYTA

Områdesindelning i publikationen:

Hela landet efter kommunform samt huvudstadsregionen.

I arkivversion:

Länen, regionplaneområden, Mellersta Österbotten, Vasa kustområde och Södra Österbotten efter kommunform.

Äldre statistik:

1986 FOS, Boende 1989:1, tabell 8.
1987 som arkivversion

TILASTOKESKUS - STATISTIKCENTRALEN

Taulu 4 Vanhusasukunnat viitehenkilön iän ja sukupuolen, asunnon pinta-alan, asumistiheyden ja vuoden 1988 valtionveronalaisten tulojen mukaan 31.12.1988

Tabell Äldringsbostadshushåll efter referenspersonens ålder och kön, bostadens golvyta, boendetäthet och 1988 års statsskattepliktiga inkomster

Alue, viitehenkilön ikä ja sukupuoli Område, referenspersonens ålder och kön	Asuntokuntia Bostadshushåll		Henkilöitä Personer		Pinta-ala/ as.kunta Golvyta/ bostads- hushåll	Pinta-ala/ henkilö Golvyta/ person	Huoneita/ asunto- kunta Rum/ bostads- hushåll	Huoneita/ henkilö Rum/ person	Ahtaasti asuvia Trångboda	Valtionveronalaist tulot/ - Statsskatte- pliktiga inkomster/ Asuntok. Henkilö B.hushåll Person	
	Yhteensä Inalles	%	Yhteensä Inalles	%						Normi Norm 3	100 mk
KOKO MAA - HELA LANDET											
Kaikki asuntokunnat - Alla bostadshushåll	486762	100.0	898397	100.0	66.7	36.2	3.2	1.8	23100	829	449
Yhden henkilön van- husasukunnat - Enpersons äldrings- bostadshushåll	231835	47.6	231835	25.8	51.5	51.5	2.5	2.5	-	439	439
Viitehenkilön ikä - Ref.personens ålder											
65 - 69	58027	25.0	58027	25.0	54.8	54.8	2.7	2.7	-	484	484
Miehiä - Män	12068	20.8	12068	20.8	52.4	52.4	2.5	2.5	-	513	513
Naisia - Kvinnor	45959	79.2	45959	79.2	55.4	55.4	2.7	2.7	-	476	476
70 - 74	59770	25.8	59770	25.8	52.6	52.6	2.5	2.5	-	447	447
Miehiä - Män	10168	17.0	10168	17.0	53.3	53.3	2.6	2.6	-	515	515
Naisia - Kvinnor	49602	83.0	49602	83.0	52.4	52.4	2.5	2.5	-	434	434
75 - 79	58676	25.3	58676	25.3	50.4	50.4	2.4	2.4	-	426	426
Miehiä - Män	9896	16.9	9896	16.9	54.8	54.8	2.7	2.7	-	506	506
Naisia - Kvinnor	48780	83.1	48780	83.1	49.6	49.6	2.4	2.4	-	409	409
80 - 84	37745	16.3	37745	16.3	48.6	48.6	2.3	2.3	-	407	407
Miehiä - Män	6497	17.2	6497	17.2	52.9	52.9	2.6	2.6	-	492	492
Naisia - Kvinnor	31248	82.8	31248	82.8	47.7	47.7	2.3	2.3	-	389	389
85 +	17617	7.6	17617	7.6	47.0	47.0	2.2	2.2	-	380	380
Miehiä - Män	3223	18.3	3223	18.3	53.0	53.0	2.6	2.6	-	468	468
Naisia - Kvinnor	14394	81.7	14394	81.7	45.7	45.7	2.2	2.2	-	360	360
Kahden tai useamman henk. vanhusasukunnat Äldringsbostadshushåll med 2 eller flera pers.	97304	20.0	198740	22.1	72.0	35.6	3.6	1.8	3783	922	451
Viitehenkilön ikä - Ref.personens ålder											
65 - 69	28184	29.0	56847	28.6	75.7	37.6	3.7	1.8	670	961	477
Miehiä - Män	-	-	27468	48.3	-	-	-	-	-	-	-
Naisia - Kvinnor	-	-	29379	51.7	-	-	-	-	-	-	-
70 - 74	31292	32.2	53219	31.8	73.1	36.2	3.6	1.8	1043	917	454
Miehiä - Män	-	-	30609	48.4	-	-	-	-	-	-	-
Naisia - Kvinnor	-	-	32610	51.6	-	-	-	-	-	-	-
75 - 79	24300	25.0	49586	25.0	69.5	34.4	3.4	1.7	1078	885	434
Miehiä - Män	-	-	23570	47.5	-	-	-	-	-	-	-
Naisia - Kvinnor	-	-	26016	52.5	-	-	-	-	-	-	-
80 - 84	10527	10.8	21929	11.0	66.5	32.5	3.3	1.6	698	889	427
Miehiä - Män	-	-	9973	45.5	-	-	-	-	-	-	-
Naisia - Kvinnor	-	-	11956	54.5	-	-	-	-	-	-	-
85 +	3001	3.1	7159	3.6	66.2	30.5	3.2	1.5	294	1023	429
Miehiä - Män	-	-	2736	38.2	-	-	-	-	-	-	-
Naisia - Kvinnor	-	-	4423	61.8	-	-	-	-	-	-	-
Asuntokunnassa sekä yli että alle 65 vuotiaita Bostadshushåll med både över och under 65 åriga	157623	32.4	467822	52.1	85.7	29.0	4.1	1.4	19317	1344	453

TILASTOKESKUS - STATISTIKCENTRALLEN

Jatk.-Forts. Taulu 4 (s. 2)

Alue, viitehenkilön ikä ja sukupuoli Område, referenspersonens ålder och kön	Asutokuntia Bostadshushåll		Henkilöitä Personer		Pinta-ala/as.kunta Golvyta/bostadshushåll	Pinta-ala/henkilö Golvyta/person	Huoneita/asunto-kunta Rum/bostadshushåll	Huoneita/henkilö Rum/person	Ahtaasti asuvia Trångbodda	Valtionveronalaiset tulot/ - Statsskattepliktiga inkomster/Asuntok. Henkilö B.hushåll Person	
	Yhteensä Inalles	%	Yhteensä Inalles	%					Normi Norm 3	100 mk	100 mk

KAUPUNGIT - STÄDER

Kaikki asutokunnat - Alla bostadshushåll 291462 100.0 486401 100.0 62.7 37.7 3.1 1.9 9453 848 508

Yhden henkilön vanhusasutokunnat - Enpersons åldringsbostadshushåll 154174 52.9 154174 31.7 50.5 50.5 2.5 2.5 - 486 486

Viitehenkilön ikä - Ref.personens ålder

65 - 69 39013 25.3 39013 25.3 53.1 53.1 2.6 2.6 - 528 528
 Miehiä - Män 7156 18.3 7156 18.3 50.3 50.3 2.4 2.4 - 574 574
 Naisia - Kvinnor 31857 81.7 31857 81.7 53.7 53.7 2.6 2.6 - 517 517

70 - 74 39989 25.9 39989 25.9 51.3 51.3 2.5 2.5 - 491 491
 Miehiä - Män 6073 15.2 6073 15.2 52.2 52.2 2.5 2.5 - 582 582
 Naisia - Kvinnor 33916 84.8 33916 84.8 51.1 51.1 2.5 2.5 - 474 474

75 - 79 38809 25.2 38809 25.2 49.7 49.7 2.4 2.4 - 473 473
 Miehiä - Män 5855 15.1 5855 15.1 53.7 53.7 2.7 2.7 - 586 586
 Naisia - Kvinnor 32954 84.9 32954 84.9 48.9 48.9 2.4 2.4 - 453 453

80 - 84 24890 16.1 24890 16.1 48.3 48.3 2.3 2.3 - 456 456
 Miehiä - Män 3829 15.4 3829 15.4 52.9 52.9 2.6 2.6 - 581 581
 Naisia - Kvinnor 21061 84.6 21061 84.6 47.5 47.5 2.3 2.3 - 433 433

85 + 11473 7.4 11473 7.4 47.1 47.1 2.3 2.3 - 432 432
 Miehiä - Män 1851 16.1 1851 16.1 53.4 53.4 2.6 2.6 - 575 575
 Naisia - Kvinnor 9622 83.9 9622 83.9 45.9 45.9 2.2 2.2 - 404 404

Kahden tai useamman henk. vanhusasutokunnat Åldringsbostadshushåll med 2 eller flera pers.

59472 20.4 121572 25.0 71.4 35.3 3.6 1.8 2099 1050 513

Viitehenkilön ikä - Ref.personens ålder

65 - 69 17060 28.7 34289 28.2 74.3 37.0 3.7 1.8 386 1079 537
 Miehiä - Män - - 16530 48.2 - - - - - -
 Naisia - Kvinnor - - 17759 51.8 - - - - - -

70 - 74 19215 32.3 38754 31.9 72.3 36.0 3.6 1.8 594 1037 514
 Miehiä - Män - - 18737 48.3 - - - - - -
 Naisia - Kvinnor - - 20017 51.7 - - - - - -

75 - 79 14885 25.0 30370 25.0 69.2 34.2 3.5 1.7 594 1009 494
 Miehiä - Män - - 14379 47.3 - - - - - -
 Naisia - Kvinnor - - 15991 52.7 - - - - - -

80 - 84 6424 10.8 13508 11.1 67.6 32.9 3.4 1.7 372 1049 499
 Miehiä - Män - - 6074 45.0 - - - - - -
 Naisia - Kvinnor - - 7434 55.0 - - - - - -

85 + 1888 3.2 4651 3.8 66.7 30.5 3.2 1.5 153 1237 502
 Miehiä - Män - - 1703 36.6 - - - - - -
 Naisia - Kvinnor - - 2948 63.4 - - - - - -

Asutokunnassa sekä yli että alle 65 vuotiaita Bostadshushåll med både över och under 65 åriga

77816 26.7 210655 43.3 80.0 29.7 3.9 1.5 7354 1411 521

TILASTOKESKUS - STATISTIKCENTRALLEN

Jatk.-Forts. Taulu 4 (s. 3)

Alue, viitehenkilön ikä ja sukupuoli Område, referenspersonens ålder och kön	Asuntokuntia Bostadshushåll		Henkilöitä Personer		Pinta-ala/ as.kunta Golvyta/ bostads- hushåll	Pinta-ala/ henkilö Golvyta/ person	Huoneita/ asunto- kunta Rum/ bostads- hushåll	Huoneita/ henkilö Rum/ person	Ahtaasti asuvia Trångbodda	Valtionveronalaiset tulot/ - Statskatte- pliktiga inkomster/ Asuntok. Henkilö B.hushåll Person 100 mk 100 mk	
	Yhteensä Inalles	%	Yhteensä Inalles	%					Normi Norm 3		
MUUT KUNNAT ÖVRIGA KOMMUNER											
Kaikki asuntokunnat - Alla bostadshushåll	195300	100.0	411996	100.0	72.8	34.5	3.4	1.6	13647	801	379
Yhden henkilön van- husasuntokunnat - Enpersons åldrings- bostadshushåll	77661	39.8	77661	18.8	53.5	53.5	2.6	2.6	-	347	347
Viitehenkilön ikä - Ref.personens ålder											
65 - 69	19014	24.5	19014	24.5	58.4	58.4	2.8	2.8	-	394	394
Miehiä - Män	4912	25.8	4912	25.8	55.4	55.4	2.7	2.7	-	424	424
Naisia - Kvinnor	14102	74.2	14102	74.2	59.4	59.4	2.9	2.9	-	384	384
70 - 74	19781	25.5	19781	25.5	55.2	55.2	2.6	2.6	-	360	360
Miehiä - Män	4095	20.7	4095	20.7	54.9	54.9	2.7	2.7	-	416	416
Naisia - Kvinnor	15686	79.3	15686	79.3	55.2	55.2	2.6	2.6	-	346	346
75 - 79	19867	25.6	19867	25.6	52.0	52.0	2.5	2.5	-	333	333
Miehiä - Män	4041	20.3	4041	20.3	56.3	56.3	2.7	2.7	-	390	390
Naisia - Kvinnor	15826	79.7	15826	79.7	50.9	50.9	2.4	2.4	-	318	318
80 - 84	12855	16.6	12855	16.6	49.2	49.2	2.3	2.3	-	311	311
Miehiä - Män	2668	20.8	2668	20.8	52.8	52.8	2.6	2.6	-	364	364
Naisia - Kvinnor	10187	79.2	10187	79.2	48.3	48.3	2.3	2.3	-	298	298
85 +	6144	7.9	6144	7.9	46.8	46.8	2.2	2.2	-	283	283
Miehiä - Män	1372	22.3	1372	22.3	52.5	52.5	2.5	2.5	-	322	322
Naisia - Kvinnor	4772	77.7	4772	77.7	45.2	45.2	2.1	2.1	-	272	272
Kahden tai useamman henk. vanhusasuntokunnat Åldringsbostadshushåll med 2 eller flera pers.	37832	19.4	77168	18.7	72.9	36.0	3.5	1.7	1684	722	354
Viitehenkilön ikä - Ref.personens ålder											
65 - 69	11124	29.4	22558	29.2	77.9	38.4	3.7	1.8	284	781	385
Miehiä - Män	-	-	10938	48.5	-	-	-	-	-	-	-
Naisia - Kvinnor	-	-	11620	51.5	-	-	-	-	-	-	-
70 - 74	12077	31.9	24465	31.7	74.2	36.7	3.6	1.8	449	727	359
Miehiä - Män	-	-	11872	48.5	-	-	-	-	-	-	-
Naisia - Kvinnor	-	-	12593	51.5	-	-	-	-	-	-	-
75 - 79	9415	24.9	19216	24.9	69.9	34.6	3.4	1.7	484	689	337
Miehiä - Män	-	-	9191	47.8	-	-	-	-	-	-	-
Naisia - Kvinnor	-	-	10025	52.2	-	-	-	-	-	-	-
80 - 84	4103	10.8	8421	10.9	64.9	31.9	3.2	1.6	326	639	311
Miehiä - Män	-	-	3899	46.3	-	-	-	-	-	-	-
Naisia - Kvinnor	-	-	4522	53.7	-	-	-	-	-	-	-
85 +	1113	2.9	2508	3.3	65.2	30.6	3.2	1.5	141	659	292
Miehiä - Män	-	-	1033	41.2	-	-	-	-	-	-	-
Naisia - Kvinnor	-	-	1475	58.8	-	-	-	-	-	-	-
Asuntokunnassa sekä yli että alle 65 vuotiaita Bostadshushåll med både över och under 65 åriga	79807	40.9	257167	62.4	91.3	28.4	4.2	1.3	11963	1279	397

TILASTOKESKUS - STATISTIKCENTRALEN

Jatk.-Forts. Taulu 4 (s. 4')

Alue, viitehenkilön ikä ja sukupuoli Område, referenspersonens ålder och kön	Asuntokuntia Bostadshushåll		Henkilöitä Personer		Pinta-ala/ as.kunta Golvyta/ bostads- hushåll	Pinta-ala/ henkilö Golvyta/ person	Huoneita/ asunto- kunta Rum/ bostads- hushåll	Huoneita/ henkilö Rum/ person	Ahtaasti asuvia Trångbodda Normi Norm 3	Valtionveronalaiset tulot/ - Statsskatte- pliktiga inkomster/ Asuntok. Henkilö B.hushåll Person 100 mk 100 mk	
	Yhteensä Inalles	%	Yhteensä Inalles	%							
PÄÄKAUPUNKISEUTU HUVUDSTADSREGIONEN											
Kaikki asutokunnat - Alla bostadshushåll	69778	100.0	111381	100.0	62.3	39.6	3.0	1.9	1956	1055	661
Yhden henkilön van- husasutokunnat - Enpersons åldrings- bostadshushåll	39467	56.6	39467	35.4	51.1	51.1	2.4	2.4	-	606	606
Viitehenkilön ikä - Ref.personens ålder											
65 - 69	9735	24.7	9735	24.7	52.6	52.6	2.5	2.5	-	654	654
Miehiä - Män	1734	17.8	1734	17.8	50.5	50.5	2.4	2.4	-	733	733
Naisia - Kvinnor	8001	82.2	8001	82.2	53.0	53.0	2.6	2.6	-	637	637
70 - 74	10187	25.8	10187	25.8	51.0	51.0	2.5	2.5	-	608	608
Miehiä - Män	1439	14.1	1439	14.1	52.6	52.6	2.5	2.5	-	756	756
Naisia - Kvinnor	8748	85.9	8748	85.9	50.7	50.7	2.4	2.4	-	584	584
75 - 79	9920	25.1	9920	25.1	50.4	50.4	2.4	2.4	-	594	594
Miehiä - Män	1360	13.7	1360	13.7	54.0	54.0	2.6	2.6	-	758	758
Naisia - Kvinnor	8560	86.3	8560	86.3	49.9	49.9	2.4	2.4	-	568	568
80 - 84	6553	16.6	6553	16.6	50.2	50.2	2.4	2.4	-	572	572
Miehiä - Män	859	13.1	859	13.1	56.0	56.0	2.7	2.7	-	777	777
Naisia - Kvinnor	5694	86.9	5694	86.9	49.4	49.4	2.3	2.3	-	541	541
85 +	3072	7.8	3072	7.8	51.0	51.0	2.4	2.4	-	553	553
Miehiä - Män	418	13.6	418	13.6	62.0	62.0	2.9	2.9	-	844	844
Naisia - Kvinnor	2654	86.4	2654	86.4	49.3	49.3	2.3	2.3	-	507	507
Kahden tai useamman henk. vanhusasutokunnat Åldringsbostadshushåll med 2 eller flera pers.	13769	19.7	29379	26.4	75.5	36.7	3.7	1.8	483	1463	686
Viitehenkilön ikä - Ref.personens ålder											
65 - 69	3950	28.7	7942	27.0	77.3	38.4	3.8	1.9	111	1468	730
Miehiä - Män	-	-	3804	47.9	-	-	-	-	-	-	-
Naisia - Kvinnor	-	-	4138	52.1	-	-	-	-	-	-	-
70 - 74	4296	31.2	8766	29.8	76.4	37.9	3.8	1.9	123	1404	688
Miehiä - Män	-	-	4188	47.8	-	-	-	-	-	-	-
Naisia - Kvinnor	-	-	4578	52.2	-	-	-	-	-	-	-
75 - 79	3386	24.6	7211	24.5	73.3	35.6	3.6	1.8	138	1391	653
Miehiä - Män	-	-	3306	45.8	-	-	-	-	-	-	-
Naisia - Kvinnor	-	-	3905	54.2	-	-	-	-	-	-	-
80 - 84	1619	11.8	3740	12.7	74.8	34.8	3.6	1.7	78	1542	656
Miehiä - Män	-	-	1548	41.4	-	-	-	-	-	-	-
Naisia - Kvinnor	-	-	2192	58.6	-	-	-	-	-	-	-
85 +	518	3.8	1720	5.9	71.9	29.0	3.4	1.5	33	2148	647
Miehiä - Män	-	-	480	27.9	-	-	-	-	-	-	-
Naisia - Kvinnor	-	-	1240	72.1	-	-	-	-	-	-	-
Asutokunnassa sekä yli että alle 65 vuotiaita Bostadshushåll med både över och under 65 åriga	16542	23.7	42535	38.2	78.0	30.8	3.8	1.5	1473	1788	695

Nuoret asutokunnat elinvaiheen ja viitehenkilön iän sekä asunnon pinta-alan, asumistiheyden ja vuoden 1988 valtionveronalaisten tulojen mukaan 31.12.1988

Huomautuksia:

Taulun lukuihin sisältyvät vain ne asutokunnat, joiden viitehenkilö on alle 30-vuotias.

Käsitteet: NUORET ASUTOKUNNAT, ELINVAIHE, VIITEHENKILÖ, ASUNNON PINTA-ALA, ASUMISTIHEYYS JA VALTIONVERONALAISET TULOT

Julkaistu aluejako:

Koko maa kuntamuodon mukaan sekä pääkaupunkiseutu ja läänit.

Lisäksi arkistoversioina saatavissa:

Läänit, seutukaava-alueet, Keski-Pohjanmaa, Vaasan Rannikkoseutu ja Etelä-Pohjanmaa kuntamuodon mukaan.

Aikaisemmat vastaavat tilastot:

Vastaavaa taulua ei ole aikaisemmin tuotettu.

Unga bostadshushåll efter livsfas och referenspersonens ålder, bostadens golvyta, boendetätthet samt efter 1988 års statsskattepliktiga inkomster 31.12.1988.

Anmärkning:

Siffrorna i tabellen omfattar bara de bostadshushåll där referenspersonen är under 30 år.

Begrepp: UNGA BOSTADSHUSHÅLL, LIVSFAS, REFERENSPERSON, BOSTADENS GOLVYTA, BOENDETÄTHET OCH STATSSKATTEPLIKTIGA INKOMSTER

Områdesindelning i publikationen

Hela landet efter kommunform samt huvudstadsregionen och länen.

I arkivversion:

Länen, regionplaneområden, Mellersta Österbotten, Vasa kustområde och Södra Österbotten efter kommunform.

Äldre statistik:

Äldre tabeller finns inte.



TILASTOKESKUS - STATISTIKCENTRALEN

Taulu 5 Nuoret asuntokunnat elinvaiheen ja viitehenkilön iän sekä asunnon pinta-alaan, asumistiheyden ja vuoden 1988 valtionveronalaisten tulojen mukaan 31.12.1988

Tabell Unga bostadshushåll efter livsfas och referenspersonens ålder, bostadens golvyta, boendetätet samt efter 1988 års statsskattepliktiga inkomster

Alue, elinvaihe ja viitehenkilön ikä Område, livsfas och referenspersonens ålder	Asuntokuntia Bostadshushåll		Henkilöitä Personer		Pinta-ala/ as.kunta Golvyta/ bostads- hushåll	Pinta-ala/ henkilö Golvyta/ person	Huoneita/ asunto- kunta Rum/ bostads- hushåll	Huoneita/ henkilö Rum/ person	Ahtaasti asuvia Trångbodda Normi Norm 3	Valtionveronalaisten tulot/ - Statsskatte- pliktiga inkomster/ Asuntok. B.hushåll Henkilö Person 100 mk 100 mk	
	Yhteensä Inalles	%	Yhteensä Inalles	%							

KOKO MAA - HELA LANDET

Kaikki asuntokunnat -
Alla bostadshushåll 286919 100.0 637624 100.0 59.7 26.8 2.9 1.3 33783 1150 517

Yksinäinen, ikä -
Ensamstående, ålder
- 19 92241 32.1 92241 14.5 43.1 43.1 2.0 2.0 - 690 690
- 19 3959 4.3 3959 4.3 45.4 45.4 2.1 2.1 - 325 325
20 - 24 35779 38.8 35779 38.8 42.4 42.4 2.0 2.0 - 566 566
25 - 29 52503 56.9 52503 56.9 43.5 43.5 2.0 2.0 - 801 801

Väh. 2 henkeä (ei
perhe), v.henk. ikä -
Minst 2 personer
(inte familj), ref.-
personens ålder
- 19 66389 23.1 138210 21.7 54.6 26.3 2.7 1.3 10984 1315 632
- 19 2473 3.7 5488 4.0 56.2 25.6 2.7 1.2 501 747 337
20 - 24 28233 42.5 58748 42.5 52.8 25.4 2.6 1.2 5076 1148 552
25 - 29 35683 53.7 73974 53.5 56.0 27.0 2.8 1.3 5407 1486 717

Lapseton aviopari,
v.henkilön ikä -
Äkta makar utan barn,
referenspers. ålder
- 19 23592 8.2 47184 7.4 61.7 30.8 3.1 1.5 1507 1469 735
- 19 157 0.7 314 0.7 53.0 26.5 2.6 1.3 16 765 382
20 - 24 5924 25.1 11848 25.1 56.8 28.4 2.8 1.4 484 1152 576
25 - 29 17511 74.2 35022 74.2 63.4 31.7 3.1 1.6 1007 1583 791

Yksinhuoltajaperhe,
viitehenkilön ikä -
Ensamförsörjarfamilj,
referenspers. ålder
- 19 18240 6.4 43206 6.8 65.9 27.8 3.3 1.4 1143 819 346
- 19 218 1.2 446 1.0 54.7 26.8 2.7 1.3 15 311 152
20 - 24 3349 18.4 7352 17.0 57.7 26.3 2.9 1.3 195 451 205
25 - 29 14673 80.4 35408 82.0 67.9 26.2 3.4 1.4 933 911 378

Avioparilapsiperhe,
viitehenkilön ikä -
Äkta makar med barn,
referenspers. ålder
- 19 72637 25.3 257849 40.4 77.3 21.8 3.9 1.1 15111 1439 405
- 19 378 0.5 1166 0.5 59.7 19.4 3.0 1.0 77 540 207
20 - 24 10666 14.7 35286 13.7 66.3 20.0 3.4 1.0 2482 1090 329
25 - 29 61593 84.8 221397 85.9 79.3 22.1 3.9 1.1 12552 1505 419

Muu, viitehenk. ikä
Annan, ref.pers. ålder
- 19 13820 4.8 58934 9.2 87.9 20.6 4.2 1.0 5038 1777 417
- 19 258 1.9 1003 1.7 80.2 20.6 3.9 1.0 87 1058 272
20 - 24 3226 23.3 13118 22.3 81.1 20.0 3.9 1.0 1205 1515 373
25 - 29 10336 74.8 44813 76.0 90.2 20.8 4.3 1.0 3746 1877 433

TILASTOKESKUS - STATISTIKCENTRALLEN

Jatk.-Forts. Taulu 5 (s. 2)

Alue, elinvaihe ja viitehenkilön ikä Område, livsfas och referens- personens ålder	Asuntokuntia Bostadshus- håll		Henkilöitä Personer		Pinta-ala/ as.kunta Golvyta/ bostads- hushåll	Pinta-ala/ henkilö Golvyta/ person	Huoneita/ asunto- kunta Rum/ bostads- hushåll	Huoneita/ henkilö Rum/ person	Ahtaasti asuvia Trångbodda	Valtionveronalaiset tulot/ - Statsskatte- pliktiga inkomster/ Asuntok. Henkilö B.hushåll Person	
	Yhteensä Inalles	%	Yhteensä Inalles	%						Normi Norm 3	100 mk

KAUPUNGIT - STÄDER

Kaikki asutokunnat - Alla bostadshushåll	206806	100.0	424862	100.0	54.8	26.6	2.7	1.3	22936	1122	546
Yksinäinen, ikä - Ensamstående, ålder	75551	36.5	75551	17.8	41.5	41.5	1.9	1.9	-	696	696
- 19	3042	4.0	3042	4.0	43.6	43.6	2.1	2.1	-	327	327
20 - 24	29351	38.8	29351	38.8	41.0	41.0	1.9	1.9	-	555	555
25 - 29	43158	57.1	43158	57.1	41.8	41.8	1.9	1.9	-	811	811
Väh. 2 henkeä (ei perhe), v.henk. ikä - Minst 2 personer (inte familj), ref.- personens ålder	51049	24.7	106390	25.0	52.6	25.3	2.6	1.2	9255	1333	639
- 19	1835	3.6	4139	3.9	55.8	25.0	2.7	1.2	399	752	333
20 - 24	21778	42.7	45343	42.6	51.1	24.6	2.5	1.2	4255	1154	554
25 - 29	27436	53.7	56908	53.5	53.6	25.9	2.6	1.3	4601	1513	730
Lapseton aviopari, v.henkilön ikä - Äkta makar utan barn, referenspers. ålder	17435	8.4	34870	8.2	58.5	29.2	2.9	1.5	1238	1488	744
- 19	108	0.6	216	0.6	51.8	25.9	2.6	1.3	9	768	384
20 - 24	4353	25.0	8706	25.0	53.8	26.9	2.7	1.4	391	1139	569
25 - 29	12974	74.4	25948	74.4	60.1	30.0	3.0	1.5	838	1612	805
Yksinhuoltajaperhe, viitehenkilön ikä - Ensamförsörjarfamilj, referenspers. ålder	12492	6.0	28993	6.8	62.7	27.0	3.2	1.4	726	773	333
- 19	167	1.3	342	1.2	55.5	27.1	2.8	1.4	11	308	151
20 - 24	2589	20.7	5662	19.5	57.5	26.3	2.9	1.3	138	448	205
25 - 29	9736	77.9	22989	79.3	64.1	27.2	3.3	1.4	577	868	368
Avioparilapsiperhe, viitehenkilön ikä - Äkta makar med barn, referenspers. ålder	43282	20.9	150866	35.5	72.7	20.8	3.7	1.1	9102	1459	419
- 19	265	0.6	812	0.5	59.8	19.5	3.0	1.0	51	630	206
20 - 24	6866	15.9	22538	14.9	64.1	19.5	3.3	1.0	1595	1097	334
25 - 29	36151	83.5	127516	84.5	74.4	21.1	3.8	1.1	7456	1534	435
Muu, viitehenk. ikä Annan, ref.pers. ålder	6997	3.4	28192	6.6	78.4	19.5	3.9	1.0	2615	1785	443
- 19	130	1.9	483	1.7	72.0	19.3	3.6	1.0	47	990	257
20 - 24	1770	25.3	6909	24.5	73.6	18.8	3.7	0.9	695	1489	382
25 - 29	5097	72.8	20800	73.8	80.2	19.7	4.0	1.0	1873	1908	468

TILASTOKESKUS - STATISTIKCENTRALEN

Jatk.-Forts. Taulu 5 (s. 3)

Alue, elin vaihe ja viitehenkilön ikä - Område, livsfas och referenspersonens ålder	Asuntokuntia Bostadshushåll		Henkilöitä Personer		Pinta-ala/as.kunta Golvyta/bostads-hushåll	Pinta-ala/henkilö Golvyta/person	Huoneita/asunto-kunta Rum/bostads-hushåll	Huoneita/henkilö Rum/person	Ahtaasti asuvia Trångbodda	Valtionveronalaiset tulot/ - Statsskatte-pliktiga inkomster/Asuntok. Henkilö B.hushåll Person 100 mk 100 mk	
	Yhteensä Inalles	%	Yhteensä Inalles	%					Normi Norm 3		
MJUT KUNNAT ÖVRIGA KOMMUNER											
Kaikki asutokunnat - Alla bostadshushåll	80113	100.0	212762	100.0	72.5	27.1	3.5	1.3	10847	1221	459
Yksinäinen, ikä - Ensamstående, ålder	16690	20.8	16690	7.8	50.7	50.7	2.4	2.4	-	660	660
- 19	917	5.5	917	5.5	51.7	51.7	2.4	2.4	-	317	317
20 - 24	6428	38.5	6428	38.5	49.4	49.4	2.3	2.3	-	570	570
25 - 29	9345	56.0	9345	56.0	51.5	51.5	2.4	2.4	-	755	755
Väh. 2 henkeä (ei perhe), v.henk. ikä - Minst 2 personer (inte familj), ref.-personens ålder	15340	19.1	31820	15.0	61.5	29.6	3.0	1.4	1729	1256	606
- 19	638	4.2	1349	4.2	57.4	27.2	2.8	1.3	102	733	347
20 - 24	6455	42.1	13405	42.1	58.4	28.1	2.8	1.4	821	1128	543
25 - 29	8247	53.8	17066	53.6	64.1	31.0	3.1	1.5	806	1397	675
Lapseton aviopari, v.henkilön ikä - Äkta makar utan barn, referenspers. ålder	6157	7.7	12314	5.8	71.1	35.5	3.4	1.7	269	1415	708
- 19	49	0.8	98	0.8	55.5	27.8	2.7	1.3	7	759	379
20 - 24	1571	25.5	3142	25.5	66.3	32.7	3.2	1.6	93	1189	594
25 - 29	4537	73.7	9074	73.7	73.2	36.6	3.5	1.8	169	1501	750
Yksinhuoltajaperhe, viitehenkilön ikä - Ensamförsörjarfamilj, referenspers. ålder	5748	7.2	14213	6.7	73.0	29.5	3.6	1.4	417	919	372
- 19	51	0.9	104	0.7	51.9	25.7	2.6	1.3	4	319	155
20 - 24	760	13.2	1690	11.9	58.7	26.4	2.9	1.3	57	461	208
25 - 29	4937	85.9	12419	87.4	75.4	30.0	3.7	1.5	356	996	396
Avioparilapsiperhe, viitehenkilön ikä - Äkta makar med barn, referenspers. ålder	29355	36.6	106983	50.3	84.4	23.1	4.1	1.1	6009	1410	387
- 19	113	0.4	354	0.3	59.5	19.0	3.0	0.9	26	662	211
20 - 24	3800	12.9	12748	11.9	70.4	21.0	3.5	1.0	887	1076	321
25 - 29	25442	86.7	93881	87.8	86.5	23.4	4.2	1.1	5096	1463	396
Muu, viitehenk. ikä - Annan, ref.pers. ålder	6823	8.5	30742	14.4	97.6	21.7	4.5	1.0	2423	1769	393
- 19	128	1.9	520	1.7	88.5	21.8	4.1	1.0	40	1127	277
20 - 24	1456	21.3	6209	20.2	90.4	21.2	4.2	1.0	510	1546	363
25 - 29	5239	76.8	24013	78.1	99.9	21.8	4.6	1.0	1873	1846	403

TILASTOKESKUS - STATISTIKCENTRALEN

Taulu 5 Nuoret asuntokunnat elinvaiheen ja viitehenkilön iän sekä asunnon pinta-alan, asumistiheyden ja vuoden 1988 valtionveronalaisten tulojen mukaan 31.12.1988.

Tabell Unga bostadshushåll efter livsfas och referenspersonens ålder, bostadens golvyta, boendetäthet samt efter 1988 års statsskattepliktiga inkomster

Alue, elinvaihe ja viitehenkilön ikä Område, livsfas och referenspersonens ålder	Asuntokuntia Bostadshushåll		Henkilöitä Personer		Pinta-ala/ as.kunta Golvyta/ bostads- hushåll	Pinta-ala/ henkilö Golvyta/ person	Huoneita/ asunto- kunta Rum/ bostads- hushåll	Huoneita/ henkilö Rum/ person	Ahtaasti asuvia Trångbodda Normi Norm 3	Valtionveronalaiset tulot/ - Statsskatte- pliktiga inkomster/ Asuntok. Henkilö B.hushåll Person 100 mk 100 mk	
	Yhteensä Inalles	%	Yhteensä Inalles	%							

PÄÄKAUPUNKISEUTU
HUVUDSTADSREGIONEN

Kaikki asuntokunnat - Alla bostadshushåll	63876	100.0	122384	100.0	49.7	25.9	2.4	1.3	8307	1217	634
Yksinäinen, ikä - Ensamstående, ålder	26033	40.8	26033	21.3	39.1	39.1	1.8	1.8	-	763	763
- 19	754	2.9	754	2.9	41.3	41.3	2.0	2.0	-	378	378
20 - 24	9474	36.4	9474	36.4	38.9	38.9	1.8	1.8	-	593	593
25 - 29	15805	60.7	15805	60.7	39.1	39.1	1.8	1.8	-	883	883
Väh. 2 henkeä (ei perhe), v.henk. ikä - Minst 2 personer (inte familj), ref.- personens ålder	17790	27.9	37991	31.0	50.0	23.5	2.5	1.2	4343	1492	699
- 19	492	2.8	1293	3.4	57.6	22.7	2.8	1.1	152	936	356
20 - 24	7053	39.6	15021	39.5	48.5	22.8	2.4	1.1	1895	1275	599
25 - 29	10245	57.6	21677	57.1	50.7	24.0	2.5	1.2	2296	1669	789
Lapseton aviopari, v.henkilön ikä - Äkta makar utan barn, referenspers. ålder	5430	8.5	10860	8.9	54.3	27.2	2.7	1.4	531	1666	833
- 19	18	0.3	36	0.3	50.5	25.2	2.5	1.3	3	1062	531
20 - 24	1172	21.6	2344	21.6	49.9	24.9	2.5	1.2	144	1241	621
25 - 29	4240	78.1	8480	78.1	55.6	27.8	2.8	1.4	384	1786	893
Yksinhuoltajaperhe, viitehenkilön ikä - Ensamförsörjarfamilj, referenspers. ålder	3123	4.9	7214	5.9	59.5	25.8	3.0	1.3	239	846	366
- 19	41	1.3	83	1.2	53.4	26.4	2.6	1.3	5	357	176
20 - 24	675	21.6	1488	20.6	56.3	25.6	2.8	1.3	49	493	224
25 - 29	2407	77.1	5643	78.2	60.5	25.8	3.1	1.3	185	954	407
Avioparilapsiperhe, viitehenkilön ikä - Äkta makar med barn, referenspers. ålder	9675	15.1	33179	27.1	67.5	19.7	3.5	1.0	2389	1649	481
- 19	48	0.5	146	0.4	60.4	19.9	3.0	1.0	10	828	272
20 - 24	1532	15.8	5015	15.1	62.0	18.9	3.2	1.0	415	1218	372
25 - 29	8095	83.7	28018	84.4	68.6	19.8	3.6	1.0	1964	1735	501
Muu, viitehenk. ikä Annan, ref.pers. ålder	1825	2.9	7107	5.8	70.0	18.0	3.5	0.9	805	1972	506
- 19	39	2.1	139	2.0	67.0	18.7	3.3	0.9	19	939	263
20 - 24	505	27.7	1969	27.7	67.9	17.4	3.4	0.9	226	1615	414
25 - 29	1281	70.2	4999	70.3	70.9	18.2	3.5	0.9	560	2144	549

TILASTOKESKUS - STATISTIKCENTRALEN

Jatk.-Forts. Taulu 5 (s. 4)

Alue, elinvaihe ja viitehenkilön ikä Område, livsfas och referens- personens ålder	Asuntokuntia Bostadshus- håll		Henkilöitä Personer		Pinta-ala/ as.kunta Golvyta/ bostads- hushåll	Pinta-ala/ henkilö Golvyta/ person	Huoneita/ asunto- kunta Rum/ bostads- hushåll	Huoneita/ henkilö Rum/ person	Ahtaasti asuvia Trångbodda Normi Norm 3	Valtionveronalaiset tulot/ - Statsskatte- pliktiga inkomster/ Asuntok. Henkilö B.hushåll Person	
	Yhteensä Inalles	%	Yhteensä Inalles	%						100 mk	100 mk
UUDENMAAN LÄÄNI											
NYLANDS LÄN											
Kaikki asutokunnat - Alla bostadshushåll	85986	100.0	172961	100.0	53.0	26.3	2.6	1.3	10946	1242	617
Yksinäinen, ikä - Ensamstående, ålder	32229	37.5	32229	18.6	40.4	40.4	1.9	1.9	-	764	764
- 19	1021	3.2	1021	3.2	43.3	43.3	2.0	2.0	-	379	379
20 - 24	11824	36.7	11824	36.7	40.2	40.2	1.9	1.9	-	605	605
25 - 29	19384	60.1	19384	60.1	40.4	40.4	1.9	1.9	-	880	880
Vän. 2 henkeä (ei perhe), v.henk. ikä - Minst 2 personer (inte familj), ref.- personens ålder	23339	27.1	49504	28.6	51.7	24.5	2.5	1.2	5130	1486	701
- 19	668	2.9	1684	3.4	59.4	24.2	2.8	1.1	191	924	366
20 - 24	9386	40.2	19868	40.1	50.0	23.6	2.5	1.2	2271	1285	607
25 - 29	13285	56.9	27952	56.5	52.6	25.0	2.6	1.2	2668	1656	787
Lapseton aviopari, v.henkilön ikä - Äkta makar utan barn, referenspers. ålder	7262	8.4	14524	8.4	56.9	28.4	2.8	1.4	633	1659	830
- 19	30	0.4	60	0.4	55.0	27.5	2.7	1.3	3	1023	511
20 - 24	1590	21.9	3180	21.9	52.0	26.0	2.6	1.3	175	1281	640
25 - 29	5642	77.7	11284	77.7	58.3	29.2	2.9	1.5	455	1769	885
Yksinhuoltajaperhe, viitehenkilön ikä - Ensamförsörjarfamilj, referenspers. ålder	4497	5.2	10481	6.1	62.2	26.7	3.2	1.4	325	875	375
- 19	61	1.4	125	1.2	53.6	26.2	2.6	1.3	8	359	175
20 - 24	907	20.2	1993	19.0	56.6	25.8	2.8	1.3	65	493	224
25 - 29	3529	78.5	8363	79.8	63.8	26.9	3.2	1.4	252	982	415
Avioparilapsiperhe, viitehenkilön ikä - Äkta makar med barn, referenspers. ålder	15668	18.2	54287	31.4	71.3	20.6	3.6	1.0	3640	1629	470
- 19	76	0.5	231	0.4	60.8	20.1	3.0	1.0	14	787	259
20 - 24	2366	15.1	7752	14.3	63.2	19.3	3.3	1.0	625	1231	376
25 - 29	13226	84.4	46304	85.3	72.8	20.8	3.7	1.1	3001	1705	487
Muu, viitehenk. ikä Annan, ref.pers. ålder	2991	3.5	11936	6.9	77.0	19.3	3.7	0.9	1218	1983	497
- 19	64	2.1	226	1.9	65.1	18.4	3.2	0.9	30	1008	285
20 - 24	765	25.6	3000	25.1	73.7	18.8	3.6	0.9	316	1652	421
25 - 29	2162	72.3	8710	73.0	78.5	19.5	3.8	0.9	872	2128	528

TILASTOKESKUS - STATISTIKCENTRALEN

Jatk.-Forts. Taulu 5 (s. 7)

Alue, elinvaihe ja viittehenkilön ikä Område, livsfas och referens- personens ålder	Asuntokuntia Bostadshus- håll		Henkilöitä Personer		Pinta-ala/ as.kunta Golvyta/ bostads- hushåll	Pinta-ala/ henkilö Golvyta/ person	Huoneita/ asunto- kunta Rum/ bostads- hushåll	Huoneita/ henkilö Rum/ person	Ahtaasti asuvia Trångbodda	Valtionveronalaiset tulot/ - Statsskatte- pliktiga inkomster/ Asuntok. Henkilö B.hushåll Person	
	Yhteensä Inalles	%	Yhteensä Inalles	%					Normi Norm 3	100 mk	100 mk

TURUN-PORIN LÄÄNI
ÅBO-BJÖRNEBORGS LÄN

Kaikki asuntokunnat - Alla bostadshushåll	40474	100.0	88014	100.0	62.1	28.5	3.0	1.4	3682	1111	510
Yksinäinen, ikä - Ensamstående, ålder	13544	33.5	13544	15.4	44.9	44.9	2.1	2.1	-	667	667
- 19	677	5.0	677	5.0	45.5	45.5	2.1	2.1	-	334	334
20 - 24	5546	40.9	5546	40.9	43.3	43.3	2.0	2.0	-	563	563
25 - 29	7321	54.1	7321	54.1	46.0	46.0	2.2	2.2	-	775	775
Väh. 2 henkeä (ei perhe), v.henk. ikä - Minst 2 personer (inte familj), ref.- personens ålder	8714	21.5	17843	20.3	57.8	28.2	2.8	1.4	1060	1257	614
- 19	372	4.3	771	4.3	55.4	26.7	2.7	1.3	59	728	351
20 - 24	3978	45.7	8154	45.7	55.8	27.2	2.7	1.3	525	1123	548
25 - 29	4364	50.1	8918	50.0	59.7	29.2	2.9	1.4	476	1424	697
Lapseton aviopari, v.henkilön ikä - Äkta makar utan barn, referenspers. ålder	3317	8.2	6634	7.5	66.3	33.2	3.3	1.6	162	1425	713
- 19	22	0.7	44	0.7	56.0	28.0	2.9	1.4	-	702	351
20 - 24	851	25.7	1702	25.7	59.8	29.9	3.0	1.6	55	1120	560
25 - 29	2444	73.7	4888	73.7	68.7	34.3	3.4	1.7	107	1538	769
Yksinhuoltajaperhe, viittehenkilön ikä - Ensamförsörjarfamilj, referenspers. ålder	2678	6.6	6216	7.1	67.9	29.3	3.4	1.5	139	779	336
- 19	31	1.2	65	1.0	53.8	25.6	2.7	1.3	3	310	148
20 - 24	514	19.2	1123	18.1	59.1	27.0	3.0	1.4	26	450	206
25 - 29	2133	79.6	5028	80.9	70.2	29.8	3.5	1.6	110	865	367
Avioparilapsiperhe, viittehenkilön ikä - Äkta makar med barn, referenspers. ålder	10568	26.1	37078	42.1	80.5	22.9	4.0	1.1	1824	1444	412
- 19	61	0.6	185	0.5	61.2	20.2	3.2	1.0	9	629	207
20 - 24	1552	14.7	5124	13.8	68.8	20.9	3.5	1.0	296	1115	338
25 - 29	8955	84.7	31769	85.7	82.6	23.3	4.1	1.1	1519	1505	425
Muu, viittehenk. ikä Annan, ref.pers. ålder	1653	4.1	6699	7.6	90.2	22.2	4.2	1.0	497	1728	426
- 19	34	2.1	126	1.9	76.6	20.7	3.7	1.0	7	1084	293
20 - 24	405	24.5	1580	23.6	80.7	20.7	3.9	1.0	128	1485	381
25 - 29	1214	73.4	4993	74.5	93.8	22.8	4.4	1.1	362	1825	444

TILASTOKESKUS - STATISTIKCENTRALEN

Jatk.-Forts. Taulu 5 (s. 10)

Alue, elinvaihe ja viittehenkilön ikä Område, livsfas och referenspersonens ålder	Asuntokuntia Bostadshushåll		Henkilöitä Personer		Pinta-ala/ as.kunta Golvyta/ bostads- hushåll	Pinta-ala/ henkilö Golvyta/ person	Huoneita/ asunto- kunta Rum/ bostads- hushåll	Huoneita/ henkilö Rum/ person	Ahtaasti asuvia Trångbodda	Valtionveronalaiset tulot/ - Statsskatte- pliktiga inkomster/ Asuntok. Henkilö B.hushåll Person	
	Yhteensä Inalles	%	Yhteensä Inalles	%					Normi Norm 3	100 mk	100 mk
AHVENANMAAN MAAKUNTA LANDSKAPET ÅLAND											
Kaikki asutokunnat - Alla bostadshushåll	1538	100.0	3116	100.0	65.9	32.4	3.2	1.6	86	1130	556
Yksinäinen, ikä - Ensamstående, ålder	613	39.9	613	19.7	52.1	52.1	2.6	2.6	-	700	700
- 19	38	6.2	38	6.2	46.0	46.0	2.4	2.4	-	386	386
20 - 24	276	45.0	276	45.0	49.1	49.1	2.4	2.4	-	651	651
25 - 29	299	48.8	299	48.8	55.7	55.7	2.8	2.8	-	784	784
Väh. 2 henkeä (ei perhe), v.henk. ikä - Minst 2 personer (inte familj), ref.- personens ålder	385	25.0	796	25.5	63.8	30.8	3.2	1.5	26	1397	676
- 19	19	4.9	38	4.8	77.3	38.7	3.5	1.8	-	657	329
20 - 24	176	45.7	363	45.6	62.6	30.3	3.1	1.5	15	1260	611
25 - 29	190	49.4	395	49.6	63.5	30.6	3.2	1.5	11	1598	768
Lapseton aviopari, v.henkilön ikä - Äkta makar utan barn, referenspers. ålder	44	2.9	88	2.8	69.9	35.0	3.6	1.8	1	1820	910
- 19	-	-	-	-	0.0	0.0	0.0	0.0	-	-	-
20 - 24	7	15.9	14	15.9	51.0	25.5	2.6	1.3	-	1394	697
25 - 29	37	84.1	74	84.1	72.6	36.3	3.8	1.9	1	1901	951
Yksinhuoltajaperhe, viittehenkilön ikä - Ensamförsörjarfamilj, referenspers. ålder	97	6.3	216	6.9	66.6	30.1	3.4	1.5	1	796	357
- 19	4	4.1	8	3.7	50.8	25.4	2.5	1.3	-	263	132
20 - 24	24	24.7	50	23.1	57.7	28.3	2.9	1.4	-	535	257
25 - 29	69	71.1	158	73.1	70.9	30.9	3.6	1.6	1	914	399
Avioparilapsiperhe, viittehenkilön ikä - Äkta makar med barn, referenspers. ålder	331	21.5	1133	36.4	89.0	26.1	4.3	1.3	39	1454	425
- 19	1	0.3	3	0.3	62.0	20.7	3.0	1.0	-	641	214
20 - 24	46	13.9	145	12.8	69.6	22.0	3.5	1.1	11	1241	394
25 - 29	284	85.8	985	86.9	92.4	26.8	4.4	1.3	28	1492	430
Muu, viittehenk. ikä Annan, ref.pers. ålder	68	4.4	270	8.7	83.5	21.1	4.3	1.1	19	1904	479
- 19	2	2.9	7	2.6	100.0	33.3	5.0	1.7	-	2193	626
20 - 24	21	30.9	85	31.5	84.0	21.3	4.1	1.0	6	1695	419
25 - 29	45	66.2	178	65.9	82.9	20.9	4.4	1.1	13	1989	503

TILASTOKESKUS - STATISTIKCENTRALEN

Jatk.-Forts. Taulu 5 (s. 13)

Alue, elinvaihe ja viiitehenkilön ikä Område, livsfas och referenspersonens ålder	Asutokuntia Bostadshushåll		Henkilöitä Personer		Pinta-ala/ as.kunta Golvyta/ bostads- hushåll	Pinta-ala/ henkilö Golvyta/ person	Huoneita/ asunto- kunta Rum/ bostads- hushåll	Huoneita/ henkilö Rum/ person	Ahtaasti asuvia Trångbodda Normi Norm 3	Valtionveronalaiset tulot/ - Statsskatte- pliktiga inkomster/ Asuntok. Henkilö B.hushåll Person	
	Yhteensä Inalles	%	Yhteensä Inalles	%						100 mk	100 mk
HÄMEEN LÄÄNI											
TAVASTEKUS LÄN											
Kaikki asutokunnat - Alla bostadshushåll	39836	100.0	85133	100.0	58.5	27.3	2.9	1.3	4144	1106	517
Yksinäinen, ikä - Ensamstående, ålder	13449	33.8	13449	15.8	43.3	43.3	2.0	2.0	-	662	662
- 19	592	4.4	592	4.4	44.2	44.2	2.0	2.0	-	326	326
20 - 24	5323	39.6	5323	39.6	42.3	42.3	2.0	2.0	-	548	548
25 - 29	7534	56.0	7534	56.0	43.9	43.9	2.0	2.0	-	768	768
Väh. 2 henkeä (ei perhe), v.henk. ikä - Minst 2 personer (inte familj), ref.- personens ålder	9283	23.3	19025	22.3	54.5	26.6	2.7	1.3	1443	1269	619
- 19	344	3.7	724	3.8	54.4	25.9	2.7	1.3	55	719	342
20 - 24	3979	42.9	8156	42.9	52.1	25.4	2.6	1.3	672	1109	541
25 - 29	4960	53.4	10145	53.3	56.3	27.6	2.8	1.4	716	1436	702
Lapseton aviopari, v.henkilön ikä - Äkta makar utan barn, referenspers. ålder	3465	8.7	6930	8.1	61.8	30.9	3.1	1.5	221	1431	716
- 19	19	0.5	38	0.5	46.2	23.1	2.2	1.1	4	878	439
20 - 24	901	26.0	1802	26.0	56.3	28.1	2.8	1.4	92	1160	580
25 - 29	2545	73.4	5090	73.4	63.8	31.9	3.2	1.6	125	1531	766
Yksinhuoltajaperhe, viitehenkilön ikä - Ensamförsörjarfamilj, referenspers. ålder	2571	6.5	6021	7.1	64.8	27.6	3.3	1.4	145	791	338
- 19	36	1.4	74	1.2	55.1	27.1	2.8	1.4	1	240	117
20 - 24	462	18.0	1015	16.9	58.9	26.8	3.0	1.4	24	442	201
25 - 29	2073	80.6	4932	81.9	66.2	27.8	3.4	1.4	120	878	369
Avioparilapsiperhe, viitehenkilön ikä - Äkta makar med barn, referenspers. ålder	9469	23.8	33250	39.1	76.2	21.7	3.8	1.1	1841	1435	409
- 19	58	0.6	180	0.5	59.1	19.0	3.1	1.0	12	619	200
20 - 24	1411	14.9	4624	13.9	65.5	20.0	3.4	1.0	289	1061	324
25 - 29	8000	84.5	28446	85.6	78.2	22.0	3.9	1.1	1540	1506	424
Muu, viitehenk. ikä Annan, ref.pers. ålder	1599	4.0	6458	7.6	85.7	21.2	4.1	1.0	494	1736	430
- 19	28	1.8	105	1.6	79.1	21.1	4.0	1.1	6	952	254
20 - 24	392	24.5	1501	23.2	74.8	19.6	3.7	1.0	137	1457	380
25 - 29	1179	73.7	4852	75.1	89.5	21.7	4.3	1.0	351	1848	449

TILASTOKESKUS - STATISTIKCENTRALEN

Jatk.-Forts. Taulu 5 (s. 16)

Alue, elinvaihe ja viiitehenkilön ikä Område, livsfas och referens- personens ålder	Asuntokuntia Bostadshus- håll		Henkilöitä Personer		Pinta-ala/ as.kunta Golvyta/ bostads- hushåll	Pinta-ala/ henkilö Golvyta/ person	Huoneita/ asunto- kunta Rum/ bostads- hushåll	Huoneita/ henkilö Rum/ person	Ahtaasti asuvia Trångbodda Normi Norm 3	Valtionveronalaiset tulot/ - Statsskatte- pliktiga inkomster/ Asuntok. Henkilö B.hushåll Person 100 mk 100 mk	
	Yhteensä Inalles	%	Yhteensä Inalles	%							
KYMEN LÄÄNI											
KYMMENE LÄN											
Kaikki asutokunnat - Alla bostadshushåll	16196	100.0	36670	100.0	61.6	27.2	3.0	1.3	1695	1181	521
Yksinäinen, ikä - Ensamstående, ålder	4774	29.5	4774	13.0	43.4	43.4	2.1	2.1	-	698	698
- 19	192	4.0	192	4.0	41.2	41.2	2.0	2.0	-	302	302
20 - 24	1809	37.9	1809	37.9	42.1	42.1	2.0	2.0	-	583	583
25 - 29	2773	58.1	2773	58.1	44.4	44.4	2.1	2.1	-	799	799
Väh. 2 henkeä (ei perhe), v.henk. ikä - Minst 2 personer (inte familj), ref.- personens ålder	3779	23.3	7751	21.1	55.7	27.2	2.8	1.3	548	1282	625
- 19	136	3.6	286	3.7	57.1	27.1	2.7	1.3	22	719	342
20 - 24	1564	41.4	3221	41.6	53.3	25.9	2.7	1.3	248	1117	543
25 - 29	2079	55.0	4244	54.8	57.5	28.1	2.8	1.4	278	1442	707
Lapseton aviopari, v.henkilön ikä - Äkta makar utan barn, referenspers. ålder	1339	8.3	2678	7.3	63.5	31.8	3.2	1.6	68	1455	728
- 19	7	0.5	14	0.5	58.7	29.4	3.1	1.6	-	631	316
20 - 24	308	23.0	616	23.0	58.1	29.0	2.9	1.5	19	1206	603
25 - 29	1024	76.5	2048	76.5	65.2	32.6	3.3	1.6	49	1535	768
Yksinhuoltajaperhe, viitehenkilön ikä - Ensamförsörjarfamilj, referenspers. ålder	1140	7.0	2711	7.4	68.0	28.6	3.4	1.4	50	887	373
- 19	9	0.8	18	0.7	55.7	27.8	2.8	1.4	-	347	174
20 - 24	193	16.9	424	15.6	56.9	25.9	2.9	1.3	8	415	189
25 - 29	938	82.3	2269	83.7	70.5	29.1	3.6	1.5	42	990	409
Avioparilapsiperhe, viitehenkilön ikä - Äkta makar med barn, referenspers. ålder	4276	26.4	15005	40.9	77.9	22.2	3.9	1.1	772	1487	424
- 19	13	0.3	39	0.3	60.9	20.3	3.2	1.1	2	786	262
20 - 24	524	12.3	1715	11.4	65.0	19.9	3.3	1.0	119	1077	329
25 - 29	3739	87.4	13251	88.3	79.8	22.5	4.0	1.1	651	1547	437
Muu, viitehenk. ikä Annan, ref.pers. ålder	888	5.5	3751	10.2	94.3	22.3	4.5	1.1	257	1827	432
- 19	13	1.5	46	1.2	80.5	22.7	4.1	1.2	3	1150	325
20 - 24	191	21.5	765	20.4	85.2	21.3	4.2	1.0	65	1541	385
25 - 29	684	77.0	2940	78.4	97.1	22.6	4.6	1.1	189	1919	447

TILASTOKESKUS - STATISTIKCENTRALEN

Jatk.-Forts. Taulu 5 (s. 19)

Alue, elinvaihe ja viitehenkilön ikä Område, livsfas och referenspersonens ålder	Asuntokuntia Bostadshushåll		Henkilöitä Personer		Pinta-ala/ as.kunta Golvyta/ bostads- hushåll	Pinta-ala/ henkilö Golvyta/ person	Huoneita/ asunto- kunta Rum/ bostads- hushåll	Huoneita/ henkilö Rum/ person	Ahtaasti asuvia Trångbodda	Valtionveronalaiset tulot/ - Statsskatte- pliktiga inkomster/ Asuntok. Henkilö B.hushåll Person	
	Yhteensä Inalles	%	Yhteensä Inalles	%					Normi Norm 3	100 mk	100 mk

MIKKELIN LÄÄNI
S:T MICHELS LÄN

Kaikki asuntokunnat - Alla bostadshushåll	10379	100.0	24249	100.0	62.7	26.8	3.0	1.3	1257	1069	457
Yksinäinen, ikä - Ensamstående, ålder	2992	26.8	2992	12.3	44.4	44.4	2.0	2.0	-	605	605
- 19	197	6.6	197	6.6	44.7	44.7	2.1	2.1	-	304	304
20 - 24	1195	39.9	1195	39.9	43.1	43.1	2.0	2.0	-	526	526
25 - 29	1600	53.5	1600	53.5	45.3	45.3	2.1	2.1	-	701	701
Väh. 2 henkeä (ei perhe), v.henk. ikä - Minst 2 personer (inte familj), ref.- personens ålder	2349	22.6	4846	20.0	55.5	26.9	2.7	1.3	342	1143	554
- 19	119	5.1	256	5.3	55.4	25.7	2.6	1.2	28	683	318
20 - 24	1048	44.6	2176	44.9	53.7	25.9	2.6	1.3	177	1035	498
25 - 29	1182	50.3	2414	49.8	57.1	28.0	2.8	1.4	137	1285	629
Lapseton aviopari, v.henkilön ikä - Äkta makar utan barn, referenspers. ålder	793	7.6	1586	6.5	63.1	31.5	3.1	1.6	48	1314	657
- 19	9	1.1	18	1.1	46.7	23.3	2.6	1.3	-	691	346
20 - 24	202	25.5	404	25.5	58.2	29.1	2.9	1.5	19	1079	540
25 - 29	582	73.4	1164	73.4	65.0	32.5	3.2	1.6	29	1406	703
Yksinhuoltajaperhe, viitehenkilön ikä - Ensamförsörjarfamilj, referenspers. ålder	736	7.1	1771	7.3	67.4	28.0	3.3	1.4	60	828	345
- 19	9	1.2	18	1.0	56.8	28.4	2.8	1.4	-	332	166
20 - 24	115	15.6	250	14.1	57.5	26.4	2.9	1.3	7	430	198
25 - 29	612	83.2	1503	84.9	69.4	28.3	3.4	1.4	53	910	371
Avioparilapsiperhe, viitehenkilön ikä - Äkta makar med barn, referenspers. ålder	2834	27.3	10103	41.7	77.8	21.8	3.9	1.1	595	1352	379
- 19	19	0.7	61	0.6	60.2	18.7	3.1	1.0	3	576	179
20 - 24	363	12.8	1188	11.8	65.3	19.9	3.3	1.0	81	1013	310
25 - 29	2452	86.5	8854	87.6	79.7	22.1	3.9	1.1	511	1408	390
Muu, viitehenk. ikä Annan, ref.pers. ålder	675	6.5	2951	12.2	98.9	22.6	4.5	1.0	212	1640	375
- 19	11	1.6	45	1.5	88.3	21.6	4.3	1.0	1	1171	286
20 - 24	139	20.6	560	19.0	90.1	22.4	4.2	1.0	46	1439	357
25 - 29	525	77.8	2346	79.5	101.5	22.7	4.6	1.0	165	1703	381

TILASTOKESKUS - STATISTIKCENTRALEN

Jatk.-Forts. Taulu 5 (s. 22)

Alue, elinvaihe ja viitehenkilön ikä Område, livsfas och referens- personens ålder	Asutokuntia Bostadshus- håll		Henkilöitä Personer		Pinta-ala/ as.kunta Golvyta/ bostads- hushåll	Pinta-ala/ henkilö Golvyta/ person	Huoneita/ asunto- kunta Rum/ bostads- hushåll	Huoneita/ henkilö Rum/ person	Ahtaasti asuvia Trångbodda	Valtionveronalaiset tulot/ - Statskatte- pliktiga inkomster/ Asuntok. Henkilö B. hushåll Person	
	Yhteensä Inalles	%	Yhteensä Inalles	%					Normi Norm 3	100 mk	100 mk

POHJOIS-KARJALAN LÄÄNI
NORRA KARELENS LÄN

Kaikki asutokunnat - Alla bostadshushåll	9338	100.0	22040	100.0	62.6	26.4	3.0	1.3	1300	1024	433
Yksinäinen, ikä - Ensamstående, ålder	2585	27.7	2585	11.7	45.7	45.7	2.2	2.2	-	581	581
- 19	131	5.1	131	5.1	49.0	49.0	2.4	2.4	-	266	266
20 - 24	1039	40.2	1039	40.2	45.3	45.3	2.2	2.2	-	492	492
25 - 29	1415	54.7	1415	54.7	45.7	45.7	2.1	2.1	-	674	674
Väh. 2 henkeä (ei perhe), v.henk. ikä - Minst 2 personer (inte familj), ref.- personens ålder	2097	22.5	4346	19.7	56.1	27.1	2.7	1.3	321	1090	526
- 19	128	6.1	266	6.1	53.2	25.6	2.6	1.3	25	588	283
20 - 24	887	42.3	1849	42.5	53.7	25.7	2.6	1.3	152	969	465
25 - 29	1082	51.6	2231	51.3	58.5	28.4	2.9	1.4	144	1249	606
Lapseton aviopari, v.henkilön ikä - Äkta makar utan barn, referenspers. ålder	753	8.1	1506	6.8	65.0	32.5	3.2	1.6	42	1295	648
- 19	7	0.9	14	0.9	64.6	32.3	3.3	1.6	-	656	328
20 - 24	169	22.4	338	22.4	60.5	30.2	2.9	1.5	13	1022	511
25 - 29	577	76.6	1154	76.6	66.4	33.2	3.3	1.6	29	1383	691
Yksinhuoltajaperhe, viitehenkilön ikä - Ensamförsörjarfamilj, referenspers. ålder	670	7.2	1655	7.5	66.3	26.8	3.3	1.3	64	769	312
- 19	8	1.2	17	1.0	67.3	31.6	3.3	1.5	-	255	119
20 - 24	88	13.1	199	12.0	60.2	26.6	3.1	1.4	3	385	171
25 - 29	574	85.7	1439	86.9	67.2	26.8	3.3	1.3	61	834	333
Avioparilapsiperhe, viitehenkilön ikä - Äkta makar med barn, referenspers. ålder	2700	28.9	9656	43.8	76.7	21.5	3.8	1.0	661	1283	359
- 19	15	0.6	47	0.5	61.9	19.7	2.9	0.9	5	561	179
20 - 24	384	14.2	1261	13.1	68.1	20.7	3.4	1.0	83	953	290
25 - 29	2301	85.2	8348	86.5	78.3	21.6	3.8	1.1	573	1342	370
Muu, viitehenk. ikä Annan, ref.pers. ålder	533	5.7	2292	10.4	88.6	20.6	4.0	0.9	212	1517	353
- 19	13	2.4	52	2.3	92.5	23.1	3.9	1.0	6	827	207
20 - 24	117	22.0	502	21.9	89.0	20.7	4.0	0.9	43	1281	299
25 - 29	403	75.6	1738	75.8	88.3	20.4	4.1	0.9	163	1607	373

TILASTOKESKUS - STATISTIKCENTRALEN

Jatk.-Forts. Taulu 5 (s. 25)

Älue, elinvaihe ja viitehenkilön ikä - Område, livsfas och referenspersonens ålder	Asutokuntia Bostadshushåll		Henkilöitä Personer		Pinta-ala/as.kunta Golvyta/bostadshushåll	Pinta-ala/henkilö Golvyta/person	Huoneita/asunto-kunta Rum/bostadshushåll	Huoneita/henkilö Rum/person	Ahtaasti asuvia Trångbodda Normi Norm 3	Valtionveronalaiset tulot/ - Statsskattepliktiga inkomster/Asuntok. B.hushåll Henkilö Person	
	Yhteensä Inalles	%	Yhteensä Inalles	%						100 mk	100 mk
KUOPION LÄÄNI											
KUOPIO LÄN											
Kaikki asutokunnat - Alla bostadshushåll	14031	100.0	33073	100.0	60.9	25.7	3.0	1.3	1946	1086	460
Yksinäinen, ikä - Ensamstående, ålder	4042	28.8	4042	12.2	43.6	43.6	2.1	2.1	-	626	626
- 19	222	5.5	222	5.5	45.1	45.1	2.2	2.2	-	258	258
20 - 24	1535	38.0	1535	38.0	42.9	42.9	2.1	2.1	-	532	532
25 - 29	2285	56.5	2285	56.5	43.9	43.9	2.1	2.1	-	725	725
Väh. 2 henkeä (ei perhe), v.henk. ikä - Minst 2 personer (inte familj), ref.-personens ålder	3048	21.7	6290	19.0	53.8	26.1	2.7	1.3	462	1181	572
- 19	119	3.9	246	3.9	50.5	24.4	2.5	1.2	27	609	294
20 - 24	1364	44.8	2814	44.7	51.7	25.1	2.6	1.2	230	1049	508
25 - 29	1565	51.3	3230	51.4	55.8	27.0	2.8	1.3	205	1339	649
Lapseton aviopari, v.henkilön ikä - Äkta makar utan barn, referenspers. ålder	1127	8.0	2254	6.8	61.9	31.0	3.1	1.5	69	1339	670
- 19	12	1.1	24	1.1	50.0	25.0	2.5	1.3	1	645	323
20 - 24	307	27.2	614	27.2	58.4	29.2	2.9	1.5	19	1065	533
25 - 29	808	71.7	1616	71.7	63.4	31.7	3.1	1.6	49	1454	727
Yksinhuoltajaperhe, viitehenkilön ikä - Ensamförsörjarfamilj, referenspers. ålder	915	6.5	2213	6.7	64.9	26.9	3.2	1.3	69	798	330
- 19	8	0.9	16	0.7	55.0	27.5	3.0	1.5	-	426	213
20 - 24	161	17.6	350	15.8	56.1	25.9	2.9	1.3	11	423	195
25 - 29	746	81.5	1847	83.5	66.9	27.1	3.3	1.3	58	882	356
Avioparilapsiperhe, viitehenkilön ikä - Äkta makar med barn, referenspers. ålder	4008	28.6	14244	43.1	75.5	21.2	3.7	1.1	963	1334	375
- 19	20	0.5	62	0.4	60.5	19.5	3.2	1.0	2	569	183
20 - 24	614	15.3	2033	14.3	64.0	19.4	3.3	1.0	157	1028	311
25 - 29	3374	84.2	12149	85.3	77.7	21.6	3.8	1.1	804	1395	387
Muu, viitehenk. ikä - Annan, ref.pers. ålder	891	6.4	4030	12.2	90.7	20.0	4.2	0.9	383	1689	373
- 19	14	1.6	66	1.6	88.4	18.7	4.4	0.9	6	1175	249
20 - 24	207	23.2	878	21.8	85.2	20.1	4.0	0.9	84	1383	326
25 - 29	670	75.2	3086	76.6	92.4	20.0	4.3	0.9	293	1794	390

TILASTOKESKUS - STATISTIKCENTRALEN

Jatk.-Forts. Taulu 5 (s. 28)

Älue, elinvaihe ja viitehenkilön ikä - Område, livsfas och referens- personens ålder	Asuntokuntia Bostadshus- håll		Henkilöitä Personer		Pinta-ala/ as.kunta Golvyta/ bostads- hushåll	Pinta-ala/ henkilö Golvyta/ person	Huoneita/ asunto- kunta Rum/ bostads- hushåll	Huoneita/ henkilö Rum/ person	Ahtaasti asuvia Trångbodda	Valtionveronalaiset tulot/ - Statsskatte- pliktiga inkomster/ Asuntok. Henkilö B.hushåll Person	
	Yhteensä Inalles	%	Yhteensä Inalles	%					Normi Norm 3	100 mk	100 mk
KESKI-SUOMEN LÄÄNI MELLERSTA FINLANDS LÄN											
Kaikki asutokunnat - Alla bostadshushåll	13299	100.0	31265	100.0	60.6	25.7	3.0	1.3	1786	1116	474
Yksinäinen, ikä - Ensamstående, ålder	3624	28.8	3824	12.2	44.0	44.0	2.1	2.1	-	652	652
- 19	157	4.1	157	4.1	47.6	47.6	2.3	2.3	-	281	281
20 - 24	1459	38.2	1459	38.2	42.9	42.9	2.1	2.1	-	544	544
25 - 29	2208	57.7	2208	57.7	44.4	44.4	2.1	2.1	-	750	750
Väh. 2 henkeä (ei perhe), v.henk. ikä - Minst 2 personer (inte familj), ref.- personens ålder	2773	20.9	5763	18.4	54.2	26.1	2.7	1.3	410	1232	593
- 19	110	4.0	250	4.3	53.8	24.3	2.8	1.2	23	680	300
20 - 24	1140	41.1	2366	41.1	51.9	25.0	2.6	1.2	196	1076	518
25 - 29	1523	54.9	3147	54.6	56.1	27.1	2.8	1.3	191	1389	672
Lapseton aviopari, v.henkilön ikä - Äkta makar utan barn, referenspers. ålder	1137	8.5	2274	7.3	59.8	29.9	3.0	1.5	73	1345	673
- 19	5	0.4	10	0.4	46.2	23.1	2.2	1.1	-	941	470
20 - 24	309	27.2	618	27.2	54.1	27.1	2.8	1.4	23	1020	510
25 - 29	823	72.4	1646	72.4	62.0	31.0	3.1	1.6	50	1470	735
Yksinhuoltajaperhe, viitehenkilön ikä - Ensamförsörjarfamilj, referenspers. ålder	939	7.1	2238	7.2	64.6	27.1	3.2	1.4	81	820	344
- 19	6	0.6	12	0.5	46.3	23.2	2.2	1.1	1	342	171
20 - 24	161	17.1	349	15.6	54.2	25.0	2.7	1.3	19	405	187
25 - 29	772	82.2	1877	83.9	66.9	27.5	3.4	1.4	61	910	374
Avioparilapsiperhe, viitehenkilön ikä - Äkta makar med barn, referenspers. ålder	3808	28.6	13549	43.3	75.0	21.1	3.8	1.1	888	1370	385
- 19	24	0.6	73	0.5	54.8	18.0	2.9	0.9	5	609	200
20 - 24	508	13.3	1677	12.4	62.6	19.0	3.2	1.0	143	1008	305
25 - 29	3276	86.0	11799	87.1	77.1	21.4	3.9	1.1	740	1432	398
Muu, viitehenk. ikä Annan, ref.pers. ålder	818	6.2	3617	11.6	88.1	20.0	4.2	1.0	334	1711	387
- 19	19	2.3	81	2.2	99.5	23.3	4.6	1.1	6	1168	274
20 - 24	144	17.6	606	16.8	85.1	20.2	4.0	1.0	56	1451	345
25 - 29	655	80.1	2930	81.0	88.5	19.8	4.2	0.9	272	1784	399

TILASTOKESKUS - STATISTIKCENTRALEN

Jatk.-Forts. Taulu 5 (s. 31)

Alue, elinvaihe ja viitehenkilön ikä - Område, livsfas och referenspersonens ålder	Asuntokuntia Bostadshushåll		Henkilöitä Personer		Pinta-ala/as.kunta Golvyta/bostads-hushåll	Pinta-ala/henkilö Golvyta/person	Huoneita/asunto-kunta Rum/bostads-hushåll	Huoneita/henkilö Rum/person	Antaasti asuvia Trångbodda	Valtionveronalaiset tulot/ - Statsskattepliktiga inkomster/Asuntok. B.hushåll 100 mk	
	Yhteensä Inalles	%	Yhteensä Inalles	%					Normi Norm: 3	Henkilö Person 100 mk	Henkilö Person 100 mk

VAASAN LÄÄNI
VASA LÄN

Kaikki asuntokunnat - Alla bostadshushåll	21167	100.0	53518	100.0	69.6	27.4	3.4	1.3	2220	1147	453
Yksinäinen, ikä - Ensamstående, ålder	5308	25.1	5308	9.9	47.1	47.1	2.2	2.2	-	643	643
- 19	289	5.4	289	5.4	50.4	50.4	2.3	2.3	-	295	295
20 - 24	2258	42.5	2258	42.5	46.5	46.5	2.2	2.2	-	557	557
25 - 29	2761	52.0	2761	52.0	47.3	47.3	2.2	2.2	-	748	748
Väh. 2 henkeä (ei perhe), v.henk. ikä - Minst 2 personer (inte familj), ref.-personens ålder	3949	18.7	8149	15.2	60.0	29.1	3.0	1.4	346	1195	579
- 19	141	3.6	309	3.8	57.3	26.1	2.8	1.3	25	640	292
20 - 24	1845	46.7	3793	46.5	57.4	27.9	2.8	1.4	178	1065	518
25 - 29	1963	49.7	4047	49.7	62.6	30.4	3.1	1.5	143	1356	658
Lapseton aviopari, v.henkilön ikä - Äkta makar utan barn, referenspers. ålder	1746	8.2	3492	6.5	69.0	34.5	3.4	1.7	58	1374	687
- 19	14	0.8	28	0.8	66.7	33.4	3.2	1.6	1	727	363
20 - 24	513	29.4	1026	29.4	63.6	31.8	3.2	1.6	24	1143	571
25 - 29	1219	69.8	2438	69.8	71.3	35.7	3.5	1.8	33	1479	739
Yksinhuoltajaperhe, viitehenkilön ikä - Ensamförsörjarfamilj, referenspers. ålder	1310	6.2	3107	5.8	71.3	30.1	3.6	1.5	52	820	345
- 19	15	1.1	30	1.0	55.3	27.6	2.7	1.4	1	320	160
20 - 24	232	17.7	505	16.3	60.2	27.6	3.0	1.4	5	443	203
25 - 29	1063	81.1	2572	82.8	73.9	30.6	3.7	1.5	46	908	375
Avioparilapsiperhe, viitehenkilön ikä - Äkta makar med barn, referenspers. ålder	7376	34.8	26766	50.0	84.8	23.3	4.2	1.1	1297	1357	374
- 19	30	0.4	94	0.4	61.7	19.7	2.9	0.9	7	569	181
20 - 24	1040	14.1	3477	13.0	70.4	21.0	3.5	1.1	222	1044	312
25 - 29	6306	85.5	23195	86.7	87.2	23.7	4.3	1.2	1068	1413	384
Muu, viitehenk. ikä - Annan, ref.pers. ålder	1478	7.0	6696	12.5	97.4	21.5	4.7	1.0	467	1786	394
- 19	18	1.2	70	1.0	86.2	22.2	4.1	1.0	7	949	244
20 - 24	319	21.6	1372	20.5	91.9	21.3	4.5	1.0	96	1588	369
25 - 29	1141	77.2	5254	78.5	99.2	21.5	4.7	1.0	364	1855	403

TILASTOKESKUS - STATISTIKCENTRALEN

Jatk.-Forts. Taulu 5 (s. 34)

Alue, elinvaihe ja viitehenkilön ikä Område, livsfas och referenspersonens ålder	Asuntokuntia Bostadshushåll		Henkilöitä Personer		Pinta-ala/ as.kunta Golvyta/ bostads- hushåll	Pinta-ala/ henkilö Golvyta/ person	Huoneita/ asunto- kunta Rum/ bostads- hushåll	Huoneita/ henkilö Rum/ person	Ahtaasti asuvia Trångbodda	Valtionveronaiset tulot/ - Statsskatte- pliktiga inkomster/ Asuntok. Henkilö B.hushåll Person	
	Yhteensä Inalles	%	Yhteensä Inalles	%					Normi Norm 3	100 mk	100 mk
OULUN LÄÄNI ULEÅBORG LÄN											
Kaikki asuntokunnat - Alla bostadshushåll	23875	100.0	60613	100.0	65.1	25.6	3.2	1.2	3306	1097	432
Yksinäinen, ikä - Ensamstående, ålder	6137	25.7	6137	10.1	45.1	45.1	2.1	2.1	-	617	617
- 19	298	4.9	298	4.9	48.2	48.2	2.3	2.3	-	282	282
20 - 24	2441	39.8	2441	39.8	44.1	44.1	2.0	2.0	-	506	506
25 - 29	3398	55.4	3398	55.4	45.6	45.6	2.1	2.1	-	725	725
Väh. 2 henkeä (ei perhe), v.henk. ikä - Minst 2 personer (inte familj), ref.- personens ålder	4504	18.9	9410	15.5	56.6	27.1	2.8	1.3	606	1154	552
- 19	212	4.7	438	4.7	55.4	26.8	2.7	1.3	33	652	316
20 - 24	1972	43.8	4136	44.0	54.9	26.2	2.7	1.3	292	1017	485
25 - 29	2320	51.5	4836	51.4	58.2	28.0	2.8	1.4	281	1316	631
Lapseton aviopari, v.henkilön ikä - Äkta makar utan barn, referenspers. ålder	1960	8.2	3920	6.5	62.5	31.2	3.1	1.6	99	1298	649
- 19	25	1.3	50	1.3	49.2	24.6	2.4	1.2	4	630	315
20 - 24	584	29.8	1168	29.8	58.5	29.2	2.9	1.5	37	1007	504
25 - 29	1351	68.9	2702	68.9	64.4	32.2	3.2	1.6	58	1436	718
Yksinhuoltajaperhe, viitehenkilön ikä - Ensamförsörjarfamilj, referenspers. ålder	1703	7.1	4198	6.9	67.8	27.5	3.4	1.4	107	776	315
- 19	21	1.2	43	1.0	53.3	26.0	2.8	1.4	1	253	124
20 -- 24	302	17.7	673	16.0	58.1	26.1	3.0	1.3	18	417	187
25 -- 29	1380	81.0	3482	82.9	70.1	27.8	3.5	1.4	88	863	342
Avioparilapsiperhe, viitehenkilön ikä - Äkta makar med barn, referenspers. ålder	8065	33.8	29944	49.4	80.3	21.6	4.0	1.1	1852	1333	359
-- 19	41	0.5	129	0.4	57.1	18.1	2.8	0.9	13	553	176
20 - 24	1293	16.0	4399	14.7	68.6	20.2	3.4	1.0	335	1030	303
25 -- 29	6731	83.5	25416	84.9	82.7	21.9	4.1	1.1	1504	1396	370
Muu, viitehenk. ikä Annan, ref.pers. ålder	1506	6.3	7004	11.6	89.7	19.3	4.3	0.9	642	1704	366
- 19	30	2.0	130	1.9	80.0	18.5	3.8	0.9	12	1021	236
20 -- 24	352	23.4	1530	21.8	83.6	19.2	4.1	0.9	150	1452	334
25 -- 29	1124	74.6	5344	76.3	91.8	19.3	4.4	0.9	480	1801	379

TILASTOKESKUS - STATISTIKCENTRALEN

Jatk.-Forts. Taulu 5 (s. 37)

Alue, elinvaihe ja viitehenkilön ikä Område, livsfas och referens- personens ålder	Asutokuntia Bostadshus- håll		Henkilöitä Personer		Pinta-ala/ as.kunta Golvyta/ bostads- hushåll	Pinta-ala/ henkilö Golvyta/ person	Huoneita/ asunto- kunta Rum/ bostads- hushåll	Huoneita/ henkilö Rum/ person	Ahtaasti asuvia Trångbotta	Valtionveronalaist tulot/ - Statsskatte- pliktiga inkomster/ Asuntok. Henkilö B.hushåll Person	
	Yhteensä Inalles	%	Yhteensä Inalles	%						Normi Norm 3	100 mk

**LAPIN LÄÄNI
LAPPLANDS LÄN**

Kaikki asutokunnat - Alla bostadshushåll	10800	100.0	26972	100.0	64.7	25.8	3.2	1.3	1415	1109	444
Yksinäinen, ikä - Ensamstående, ålder	2744	25.4	2744	10.2	46.1	46.1	2.2	2.2	-	641	641
- 19	145	5.3	145	5.3	50.6	50.6	2.4	2.4	-	279	279
20 - 24	1074	39.1	1074	39.1	44.5	44.5	2.1	2.1	-	529	529
25 - 29	1525	55.6	1525	55.6	46.7	46.7	2.2	2.2	-	753	753
Väh. 2 henkeä (ei perhe), v.henk. ikä - Minst 2 personer (inte familj), ref.- personens ålder	2169	20.1	4487	16.6	56.4	27.3	2.8	1.4	290	1196	578
- 19	105	4.8	220	4.9	53.9	25.7	2.7	1.3	13	665	317
20 - 24	894	41.2	1852	41.3	55.3	26.7	2.7	1.3	120	1036	500
25 - 29	1170	53.9	2415	53.8	57.6	27.9	2.9	1.4	157	1365	661
Lapseton aviopari, v.henkilön ikä - Äkta makar utan barn, referenspers. ålder	649	6.0	1298	4.8	63.3	31.6	3.1	1.5	33	1383	691
- 19	7	1.1	14	1.1	41.3	20.6	1.9	0.9	3	505	252
20 - 24	183	28.2	366	28.2	58.8	29.4	2.9	1.4	8	1097	548
25 - 29	459	70.7	918	70.7	65.4	32.7	3.2	1.6	22	1511	755
Yksinhuoltajaperhe, viitehenkilön ikä - Ensamförsörjarfamilj, referenspers. ålder	984	9.1	2379	8.8	67.7	28.0	3.4	1.4	50	795	329
- 19	10	1.0	20	0.8	57.8	28.9	3.0	1.5	-	283	141
20 - 24	190	19.3	421	17.7	57.5	25.9	2.9	1.3	9	464	210
25 - 29	784	79.7	1938	81.5	70.3	28.5	3.5	1.4	41	882	357
Avioparilapsiperhe, viitehenkilön ikä - Äkta makar med barn, referenspers. ålder	3534	32.7	12834	47.6	78.7	21.7	3.9	1.1	739	1335	368
- 19	20	0.6	62	0.5	57.2	18.7	2.8	0.9	5	591	191
20 - 24	565	16.0	1891	14.7	68.1	20.3	3.4	1.0	121	999	298
25 - 29	2949	83.4	10881	84.8	80.8	21.9	4.0	1.1	613	1404	381
Muu, viitehenk. ikä Annan, ref.pers. ålder	720	6.7	3230	12.0	87.0	19.4	4.2	0.9	303	1697	378
- 19	12	1.7	49	1.5	99.6	24.4	4.8	1.2	3	1313	322
20 - 24	174	24.2	739	22.9	79.1	18.7	3.8	0.9	78	1487	350
25 - 29	534	74.2	2442	75.6	89.3	19.6	4.3	0.9	222	1774	388

Nuoret asutokunnat elinvaiheen, viitehenkilön iän ja asumistason mukaan 31.12.1988**Huomautuksia:**

Taulu on kaksikaistainen. Taulukon lukuihin sisältyvät vain ne asutokunnat, joiden viitehenkilö on alle 30-vuotias.

Asumisväljyyttä kuvaavat prosenttiluvut on laskettu riveittäin 'kaikki asutokunnat' -sarakkeen lukuihin suhteutettuina. Varustetason jakautumista kuvaavat prosentit on laskettu riveittäin kussakin asumisväljyysluokassa.

Asumisväljyydeltään tuntemattomat asutokunnat sisältyvät kaikkien asutokuntien lukumäärään. Varustetasoluokitus ei sisällä tuntemattomia, koska kaikille asutokunnille on määritetty asunnon varustetaso.

Käsitteet: NUORET ASUTOKUNNAT, ELINVAIHE, VIITEHENKILÖ JA ASUMISTASO

Julkaistu aluejako:

Koko maa kuntamuodon mukaan sekä pääkaupunkiseutu.

Lisäksi arkistoversiona saatavissa:

Läänit, seutukaava-alueet, Keski-Pohjanmaa, Vaasan Rannikkoseutu ja Etelä-Pohjanmaa kuntamuodon mukaan.

Aikaisemmat vastaavat tilastot:

Vastaa taulua ei ole aikaisemmin tuotettu.

Unga bostadshushåll efter livsfas, referenspersonens ålder och boendenivå 31.12.1988**Anmärkningar:**

Tabellen har två spalter. Siffrorna i tabellen omfattar bara de bostadshushåll där referenspersonen är under 30 år.

Procenttalen över boenderymlighet har uträknats radvis och ställts i relation till uppgifterna i kolumnen 'alla bostadshushåll'. Procenttalen som anger fördelningen av utrustningsstandard har beräknats radvis i varje klass.

Bostadshushåll vars boenderymlighet är okänd ingår i antalet samtliga bostadshushåll. Klassificeringen av utrustningsstandard innehåller inte okända, eftersom bostadens utrustningsnivå definierats för samtliga bostadshushåll.

Begrepp: UNGA BOSTADSHUSHÅLL, LIVSFAS, REFERENSPERSON OCH BOENDENIVÅ

Områdesindelning i publikationen:

Hela landet efter kommunform samt huvudstadsregionen.

I arkivversion:

Länen, regionplaneområden, Mellersta Österbotten, Vasa kustområde och Södra Österbotten efter kommunform.

Äldre statistik:

Äldre tabeller finns inte.

TILASTOKESKUS - STATISTIKCENTRALEN

Taulu 6 Nuoret asuntokunnat elinvaiheen, viitehenkilön iän ja asumistason mukaan 31.12.1988

Tabell Unga bostadshushåll efter livsfas, referenspersonens ålder och boendenivå

Alue, elinvaihe ja viitehenkilön ikä Område, livsfas och referenspersonens ålder	Kaikki asuntokunnat Alla bostadshushåll		Asumistaso - Boendenivå											
			Tilava asunto Rymlig bostad	Näistä - Därav						Normaali asunto Vanlig bostad	Näistä - Därav			
				Hyvin varustettu Välutrustad	Puutteellisesti varustettu Bristfälligt utrustad	Erittäin puutteell. varustettu Ytterst bristfälligt utrustad	Yhteensä Inalles	%	Yhteensä Inalles		%	Yhteensä Inalles	%	Yhteensä Inalles
	Yhteensä Inalles	%	Yhteensä Inalles	%	Yhteensä Inalles	%	Yhteensä Inalles	%	Yhteensä Inalles	%	Yhteensä Inalles	%	Yhteensä Inalles	%

KOKO MAA - HELA LANDET

Kaikki asuntokunnat - Alla bostadshushåll	286919	100.0	16653	5.8	13887	83.4	1355	8.1	1411	8.5	230188	80.2	201177	87.4
Yksinäinen, ikä - Ensamstående, ålder	92241	32.1	7119	7.7	5872	82.5	551	7.7	696	9.8	82201	89.1	70159	85.4
- 19	3959	4.3	492	12.4	406	82.5	41	8.3	45	9.1	3192	80.6	2471	77.4
20 - 24	35779	38.8	2706	7.6	2232	82.5	204	7.5	270	10.0	31651	88.5	26598	84.0
25 - 29	52503	56.9	3921	7.5	3234	82.5	306	7.8	381	9.7	47358	90.2	41090	86.8
Väh. 2 henkeä (ei perhe), v.henk. ikä - Minst 2 personer (inte familj), ref.- personens ålder	66389	23.1	3051	4.6	2493	81.7	280	9.2	278	9.1	51268	77.2	45562	88.9
- 19	2473	3.7	128	5.2	104	81.3	14	10.9	10	7.8	1784	72.1	1523	85.4
20 - 24	28233	42.5	981	3.5	804	82.0	84	8.6	93	9.5	21684	76.8	19265	88.8
25 - 29	35683	53.7	1942	5.4	1585	81.6	182	9.4	175	9.0	27800	77.9	24774	89.1
Lapseton aviopari, v.henkilön ikä - Äkta makar utan barn, referenspers. ålder	23592	8.2	2000	8.5	1751	87.5	142	7.1	107	5.3	19592	83.0	17853	91.1
- 19	157	0.7	6	3.8	2	32.3	1	16.7	3	50.0	131	83.4	109	83.2
20 - 24	5924	25.1	294	5.0	241	82.0	34	11.6	19	6.5	5006	84.5	4535	90.6
25 - 29	17511	74.2	1700	9.7	1508	88.7	107	6.3	85	5.0	14455	82.5	13209	91.4
Yksinhooltajaperhe, viitehenkilön ikä - Ensamförsörjarfamilj, referenspers. ålder	18240	6.4	1323	7.3	1003	75.8	158	11.9	162	12.2	15537	85.2	13522	87.0
- 19	218	1.2	-	-	-	-	-	-	-	-	198	90.8	192	97.0
20 - 24	3349	18.4	27	0.8	18	66.7	7	25.9	2	7.4	3072	91.7	2932	95.4
25 - 29	14673	80.4	1296	8.8	985	76.0	151	11.7	160	12.3	12267	83.6	10398	84.8
Avioparilapsiperhe, viitehenkilön ikä - Äkta makar med barn, referenspers. ålder	72637	25.3	2541	3.5	2252	88.6	159	6.3	130	5.1	53588	73.8	47845	89.3
- 19	378	0.5	2	0.5	2	100.0	-	-	-	-	292	77.2	281	96.2
20 - 24	10666	14.7	155	1.5	139	89.7	12	7.7	4	2.6	7797	73.1	7257	93.1
25 - 29	61593	84.8	2384	3.9	2111	88.5	147	6.2	126	5.3	45499	73.9	40307	88.6
Muu, viitehenk. ikä Annan, ref.pers. ålder	13820	4.8	619	4.5	516	83.4	65	10.5	38	6.1	8002	57.9	6236	77.9
- 19	258	1.9	11	4.3	9	81.8	1	9.1	1	9.1	157	60.9	124	79.0
20 - 24	3226	23.3	131	4.1	115	87.8	8	6.1	8	6.1	1850	57.3	1427	77.1
25 - 29	10336	74.8	477	4.6	392	82.2	56	11.7	29	6.1	5995	58.0	4685	78.1

Jatk.-Forts. Taulu 6 (s. 1/2)

Alue, elinvaihe ja viitehenkilön ikä Område, livsfas och referenspersonens ålder	Puutteellisesti varustettu Bristfälligt utrustad		Erittäin puutteellisesti varustettu Ytterst bristfälligt utrustad		Ahdas asunto Trång bostad		Näistä - Därav					
	Yhteensä Inalles		Yhteensä Inalles		Yhteensä Inalles		Hyvin varustettu Välustrustad		Puutteellisesti varustettu Bristfälligt utrustad		Erittäin puutteellisesti varustettu Ytterst bristfälligt utrustad	
	%	%	%	%	%	%	%	%	%	%	%	%

KOKO MAA - HELA LANDET

Kaikki asuntokunnat - Alla bostadshushåll	15403	6.7	13608	5.9	33783	11.8	26853	79.5	3188	9.4	3742	11.1
Yksinäinen, ikä - Ensamstående, ålder	6947	8.5	5095	6.2	-	-	-	-	-	-	-	-
- 19	396	12.4	325	10.2	-	-	-	-	-	-	-	-
20 - 24	2970	9.4	2083	6.6	-	-	-	-	-	-	-	-
25 - 29	3581	7.6	2687	5.7	-	-	-	-	-	-	-	-
Väh. 2 henkeä (ei perhe), v.henk. ikä - Minst 2 personer (inte familj), ref.- personens ålder	2918	5.7	2788	5.4	10984	16.5	9518	86.7	864	7.9	602	5.5
- 19	122	6.8	139	7.8	501	20.3	402	80.2	50	10.0	49	9.8
20 - 24	1253	5.8	1166	5.4	5076	18.0	4387	86.4	432	8.5	257	5.1
25 - 29	1543	5.6	1483	5.3	5407	15.2	4729	87.5	382	7.1	296	5.5
Lapseton aviopari, v.henkilön ikä - Äkta makar utan barn, referenspers. ålder	924	4.7	815	4.2	1507	6.4	1353	89.8	100	6.6	54	3.6
- 19	10	7.6	12	9.2	16	10.2	14	87.5	2	12.5	-	-
20 - 24	236	4.7	235	4.7	484	8.2	434	89.7	32	6.6	18	3.7
25 - 29	678	4.7	568	3.9	1007	5.8	905	89.9	66	6.6	36	3.6
Yksinhuoltajaperhe, viitehenkilön ikä - Ensamförsörjarfamilj, referenspers. ålder	799	5.1	1216	7.8	1143	6.3	840	73.5	85	7.4	218	19.1
- 19	3	1.5	3	1.5	15	6.9	13	86.7	1	6.7	1	6.7
20 - 24	82	2.7	58	1.9	195	5.8	180	92.3	9	4.6	6	3.1
25 - 29	714	5.8	1155	9.4	933	6.4	647	69.3	75	8.0	211	22.6
Avioparilapsiperhe, viitehenkilön ikä - Äkta makar med barn, referenspers. ålder	2931	5.5	2812	5.2	15111	20.8	11780	78.0	1420	9.4	1911	12.6
- 19	6	2.1	5	1.7	77	20.4	70	90.9	3	3.9	4	5.2
20 - 24	294	3.8	246	3.2	2482	23.3	2081	83.8	202	8.1	199	8.0
25 - 29	2631	5.8	2561	5.6	12552	20.4	9629	76.7	1215	9.7	1708	13.6
Muu, viitehenk. ikä Annan, ref.pers. ålder	884	11.0	882	11.0	5038	36.5	3362	66.7	719	14.3	957	19.0
- 19	16	10.2	17	10.8	87	33.7	57	65.5	8	9.2	22	25.3
20 - 24	207	11.2	216	11.7	1205	37.4	842	69.9	150	12.4	213	17.7
25 - 29	661	11.0	649	10.8	3746	36.2	2463	65.6	561	15.0	722	19.3

TILASTOKESKUS - STATISTIKCENTRALEN

Jatk.-Forts. Taulu 6 (s. 2/1)

Alue, elinvaihe ja viitehenkilön ikä Område, livsfas och referenspersonens ålder	Kaikki asutokunnat Alla bostadshushåll		Asumistaso - Boendenivå											
			Tilava asunto Rymlig bostad		Näistä - Därav						Normaali asunto Vanlig bostad		Näistä - Därav	
					Hyvin varustettu Välutrustad		Puutteellisesti varustettu Bristfälligt utrustad		Erittäin puutteell. varustettu Ytterst bristfälligt utrustad					
Yhteensä Inalles	%	Yhteensä Inalles	%	Yhteensä Inalles	%	Yhteensä Inalles	%	Yhteensä Inalles	%	Yhteensä Inalles	%	Yhteensä Inalles	%	

KAUPUNGIT - STÄDER

Kaikki asutokunnat - Alla bostadshushåll	206806	100.0	9312	4.5	8189	87.9	525	5.6	598	6.4	171193	82.8	153882	89.9
Yksinäinen, ikä - Ensamstående, ålder	75551	36.5	4922	6.5	4338	88.1	245	5.0	339	6.9	68806	91.1	59596	86.6
- 19	3042	4.0	332	10.9	295	88.9	16	4.8	21	6.3	2545	83.7	2009	78.9
20 - 24	29351	38.8	1954	6.7	1717	87.9	106	5.4	131	6.7	26506	90.3	22573	85.2
25 - 29	43158	57.1	2636	6.1	2326	88.2	123	4.7	187	7.1	39755	92.1	35014	88.1
Väh. 2 henkeä (ei perhe), v.henk. ikä - Minst 2 personer (inte familj), ref.- personens ålder	51049	24.7	1667	3.3	1432	85.9	112	6.7	123	7.4	39584	77.5	36079	91.1
- 19	1835	3.6	83	4.5	68	81.9	8	9.6	7	8.4	1317	71.8	1151	87.4
20 - 24	21778	42.7	558	2.6	482	86.4	38	6.8	38	6.8	16711	76.7	15177	90.8
25 - 29	27436	53.7	1026	3.7	882	86.0	66	6.4	78	7.6	21556	78.6	19751	91.6
Lapseton aviopari, v.henkilön ikä - Äkta makar utan barn, referenspers. ålder	17435	8.4	983	5.6	892	90.7	56	5.7	35	3.6	14984	85.9	13982	93.3
- 19	108	0.6	3	2.8	1	33.3	1	33.3	1	33.3	93	86.1	77	82.8
20 - 24	4353	25.0	112	2.6	92	82.1	15	13.4	5	4.5	3792	87.1	3521	92.9
25 - 29	12974	74.4	868	6.7	799	92.1	40	4.6	29	3.3	11099	85.5	10384	93.6
Yksinhuoltajaperhe, viitehenkilön ikä - Ensamförsörjarfamilj, referenspers. ålder	12492	6.0	568	4.5	455	80.1	60	10.6	53	9.3	11078	88.7	10261	92.6
- 19	167	1.3	-	-	-	-	-	-	-	-	151	90.4	149	98.7
20 - 24	2589	20.7	12	0.5	10	83.3	2	16.7	-	-	2411	93.1	2321	96.3
25 - 29	9736	77.9	556	5.7	445	80.0	58	10.4	53	9.5	8516	87.5	7791	91.5
Avioparilapsiperhe, viitehenkilön ikä - Äkta makar med barn, referenspers. ålder	43282	20.9	941	2.2	867	92.1	37	3.9	37	3.9	32654	75.4	30460	93.3
- 19	265	0.6	1	0.4	1	100.0	-	-	-	-	209	78.9	202	97.1
20 - 24	6866	15.9	55	0.8	50	90.9	3	5.5	2	3.6	5127	74.7	4915	95.6
25 - 29	36151	83.5	885	2.4	816	92.2	34	3.8	35	4.0	27318	75.6	25362	92.6
Muu, viitehenk. ikä Annän, ref.pers. ålder	6997	3.4	231	3.3	205	88.7	15	6.5	11	4.8	4087	58.4	3484	85.2
- 19	130	1.9	5	3.8	3	60.0	1	20.0	1	20.0	76	58.5	65	85.5
20 - 24	1770	25.3	49	2.8	47	95.9	2	4.1	-	-	1010	57.1	862	85.3
25 - 29	5097	72.8	177	3.5	155	87.6	12	6.8	10	5.6	3001	58.9	2557	85.2

TILASTOKESKUS - STATISTIKCENTRALEN

Jatk.-Forts. Taulu 6 (s. 2/2)

Alue, elinvaihe ja viitehenkilön ikä Område, livsfas och referenspersonens ålder											
					Ahdas asunto Trång bostad		Näistä - Därav				
	Puutteellisesti varustettu Bristfälligt utrustad		Erittäin puutteellisesti varustettu Ytterst bristfälligt utrustad		Yhteensä Inalles	%	Hyvin varustettu Välutrustad		Puutteellisesti varustettu Bristfälligt utrustad		Erittäin puutteellisesti varustettu Ytterst bristfälligt utrustad
Yhteensä Inalles	%	Yhteensä Inalles	%	Yhteensä Inalles			%	Yhteensä Inalles	%	Yhteensä Inalles	%

KAUPUNGIT - STÄDER

Kaikki asutokunnat - Alla bostadshushåll	9880	5.8	7431	4.3	22936	11.1	19569	85.3	1765	7.7	1602	7.0
Yksinäinen, ikä - Ensamstående, ålder	5585	8.1	3625	5.3	-	-	-	-	-	-	-	-
- 19	291	11.4	245	9.6	-	-	-	-	-	-	-	-
20 - 24	2410	9.1	1523	5.7	-	-	-	-	-	-	-	-
25 - 29	2884	7.3	1857	4.7	-	-	-	-	-	-	-	-
Väh. 2 henkeä (ei perhe), v.henk. ikä - Minst 2 personer (inte familj), ref.- personens ålder	1968	5.0	1537	3.9	9255	18.1	8082	87.3	735	7.9	438	4.7
- 19	82	6.2	84	6.4	399	21.7	324	81.2	41	10.3	34	8.5
20 - 24	848	5.1	686	4.1	4255	19.5	3691	86.7	366	8.6	198	4.7
25 - 29	1038	4.8	767	3.6	4601	16.8	4067	88.4	328	7.1	206	4.5
Lapseton aviopari, v.henkilön ikä - Äkta makar utan barn, referenspers. ålder	529	3.5	473	3.2	1238	7.1	1114	90.0	84	6.8	40	3.2
- 19	8	8.6	8	8.6	9	8.3	7	77.8	2	22.2	-	-
20 - 24	138	3.6	133	3.5	391	9.0	349	89.3	29	7.4	13	3.3
25 - 29	383	3.5	332	3.0	838	6.6	758	90.5	53	6.3	27	3.2
25 - 29												
Yksinhuoltajaperhe, viitehenkilön ikä - Ensamförsörjarfamilj, referenspers. ålder	354	3.2	463	4.2	726	5.8	612	84.3	45	6.2	69	9.5
- 19	-	-	2	1.3	11	6.6	10	90.9	1	9.1	-	-
20 - 24	53	2.2	37	1.5	138	5.3	128	92.8	6	4.3	4	2.9
25 - 29	301	3.5	424	5.0	577	5.9	474	82.1	38	6.6	65	11.3
25 - 29												
Avioparilapsiperhe, viitehenkilön ikä - Äkta makar med barn, referenspers. ålder	1134	3.5	1040	3.2	9102	21.0	7746	85.1	629	6.9	727	8.0
- 19	4	1.9	2	1.0	51	19.2	47	92.2	1	2.0	3	5.9
20 - 24	116	2.3	96	1.9	1595	23.2	1396	87.5	106	6.6	93	5.8
25 - 29	1014	3.7	942	3.4	7456	20.6	6303	84.5	522	7.0	631	8.5
25 - 29												
Muu, viitehenk. ikä Annan, ref.pers. ålder	310	7.6	293	7.2	2615	37.4	2015	77.1	272	10.4	328	12.5
- 19	7	9.2	4	5.3	47	36.2	36	76.6	3	6.4	8	17.0
20 - 24	81	8.0	67	6.6	695	39.3	546	78.6	64	9.2	85	12.2
25 - 29	222	7.4	222	7.4	1873	36.7	1433	76.5	205	10.9	235	12.5

TILASTOKESKUS - STATISTIKCENTRALEN

Jatk.-Forts. Taulu 6 (s. 3/1)

Alue, elinvaihe ja viiitehenkiön ikä Område, livsfas och referenspersonens ålder	Kaikki asutokunnat Alla bostadshushåll		Asumistaso - Boendenivå											
			Tilava asunto Rymlig bostad		Näistä - Därav						Normaali asunto Vanlig bostad		Näistä - Därav	
					Hyvin varustettu Välutrustad		Puutteellisesti varustettu Bristfälligt utrustad		Erittäin puutteell. varustettu Ytterst bristfälligt utrustad					
Yhteensä Inalles	%	Yhteensä Inalles	%	Yhteensä Inalles	%	Yhteensä Inalles	%	Yhteensä Inalles	%	Yhteensä Inalles	%	Yhteensä Inalles	%	

MUUT KUNNAT
ÖVRIGA KOMMUNER

Kaikki asutokunnat - Alla bostadshushåll	80113	100.0	7341	9.2	5698	77.6	830	11.3	813	11.1	58995	73.6	47295	80.2
Yksinäinen, ikä - Ensamstående, ålder	16690	20.8	2197	13.2	1534	69.8	306	13.9	357	16.2	13395	80.3	10563	78.9
- 19	917	5.5	160	17.4	111	69.4	25	15.6	24	15.0	647	70.6	462	71.4
20 - 24	6428	38.5	752	11.7	515	68.5	98	13.0	139	18.5	5145	80.0	4025	78.2
25 - 29	9345	56.0	1285	13.8	908	70.7	183	14.2	194	15.1	7603	81.4	6076	79.9
Väh. 2 henkeä (ei perhe), v.henk. ikä - Minst 2 personer (inte familj), ref.- personens ålder	15340	19.1	1384	9.0	1061	76.7	168	12.1	155	11.2	11684	76.2	9483	81.2
- 19	638	4.2	45	7.1	36	80.0	6	13.3	3	6.7	467	73.2	372	79.7
20 - 24	6455	42.1	423	6.6	322	76.1	46	10.9	55	13.0	4973	77.0	4088	82.2
25 - 29	8247	53.8	916	11.1	703	76.7	116	12.7	97	10.6	6244	75.7	5023	80.4
Lapseton aviopari, v.henkilön ikä - Äkta makar utan barn, referenspers. ålder	6157	7.7	1017	16.5	859	84.5	86	8.5	72	7.1	4608	74.8	3871	84.0
- 19	49	0.8	3	6.1	1	33.3	-	-	2	66.7	38	77.6	32	84.2
20 - 24	1571	25.5	182	11.6	149	81.9	19	10.4	14	7.7	1214	77.3	1014	83.5
25 - 29	4537	73.7	832	18.3	709	85.2	67	8.1	56	6.7	3356	74.0	2825	84.2
Yksinhuoltajaperhe, viitehenkilön ikä - Ensamförsörjarfamilj, referenspers. ålder	5748	7.2	755	13.1	548	72.6	98	13.0	109	14.4	4459	77.6	3261	73.1
- 19	51	0.9	-	-	-	-	-	-	-	-	47	92.2	43	91.5
20 - 24	760	13.2	15	2.0	8	53.3	5	33.3	2	13.3	661	87.0	611	92.4
25 - 29	4937	85.9	740	15.0	540	73.0	93	12.6	107	14.5	3751	76.0	2607	69.5
Avioparilapsiperhe, viitehenkilön ikä - Äkta makar med barn, referenspers. ålder	29355	36.6	1600	5.5	1385	86.6	122	7.6	93	5.8	20934	71.3	17365	83.0
- 19	113	0.4	1	0.9	1	100.0	-	-	-	-	83	73.5	78	94.0
20 - 24	3800	12.9	100	2.6	89	89.0	9	9.0	2	2.0	2670	70.3	2342	87.7
25 - 29	25442	86.7	1499	5.9	1295	86.4	113	7.5	91	6.1	18181	71.5	14945	82.2
Muu, viitehenk. ikä Annan, ref.pers. ålder	6823	8.5	388	5.7	311	80.2	50	12.9	27	7.0	3915	57.4	2752	70.3
- 19	128	1.9	6	4.7	6	100.0	-	-	-	-	81	63.3	59	72.8
20 - 24	1456	21.3	82	5.6	68	82.9	6	7.3	8	9.8	840	57.7	565	67.3
25 - 29	5239	76.8	300	5.7	237	79.0	44	14.7	19	6.3	2994	57.1	2128	71.1

TILASTOKESKUS - STATISTIKCENTRALEN

Jatk.-Forts. Taulu 6 (s. 3/2)

Alue, elinvaihe ja viitehenkilön ikä Område, livsfas och referenspersonens ålder												
					Ahdas asunto		Näistä - Därav					
	Puutteellisesti varustettu Bristfälligt utrustad		Erittäin puutteellisesti varustettu Ytterst bristfälligt utrustad		Trång bostad		Hyvin varustettu Välutrustad		Puutteellisesti varustettu Bristfälligt utrustad		Erittäin puutteellisesti varustettu Ytterst bristfälligt utrustad	
Yhteensä Inalles %		Yhteensä Inalles %		Yhteensä Inalles %		Yhteensä Inalles %		Yhteensä Inalles %		Yhteensä Inalles %		

MUUT KUNNAT
ÖVRIGA KOMMUNER

Kaikki asutokunnat - Alla bostadshushåll	5523	9.4	6177	10.5	10847	13.5	7284	67.2	1423	13.1	2140	19.7
Yksinäinen, ikä - Ensamstående, ålder	1362	10.2	1470	11.0	-	-	-	-	-	-	-	-
- 19	105	16.2	80	12.4	-	-	-	-	-	-	-	-
20 - 24	550	10.9	560	10.9	-	-	-	-	-	-	-	-
25 - 29	697	9.2	830	10.9	-	-	-	-	-	-	-	-
Väh. 2 henkeä (ei perhe), v.henk. ikä - Minst 2 personer (inte familj), ref.- personens ålder	950	8.1	1251	10.7	1729	11.3	1436	83.1	129	7.5	164	9.5
- 19	40	8.6	55	11.8	102	16.0	78	76.5	9	8.8	15	14.7
20 - 24	405	8.1	480	9.7	821	12.7	696	84.8	66	8.0	59	7.2
25 - 29	505	8.1	716	11.5	806	9.8	662	82.1	54	6.7	90	11.2
Lapseton aviopari, v.henkilön ikä - Äkta makar utan barn, referenspers. ålder	395	8.6	342	7.4	269	4.4	239	88.8	16	5.9	14	5.2
- 19	2	5.3	4	10.5	7	14.3	7	100.0	-	-	-	-
20 - 24	98	8.1	102	8.4	93	5.9	85	91.4	3	3.2	5	5.4
25 - 29	295	8.8	236	7.0	169	3.7	147	87.0	13	7.7	9	5.3
Yksinhuoltajaperhe, viitehenkilön ikä - Ensamförsörjarfamilj, referenspers. ålder	445	10.0	753	16.9	417	7.3	228	54.7	40	9.6	149	35.7
- 19	3	6.4	1	2.1	4	7.8	3	75.0	-	-	1	25.0
20 - 24	29	4.4	21	3.2	57	7.5	52	91.2	3	5.3	2	3.5
25 - 29	413	11.0	731	19.5	356	7.2	173	48.6	37	10.4	146	41.0
Avioparilapsiperhe, viitehenkilön ikä - Äkta makar med barn, referenspers. ålder	1797	8.6	1772	8.5	6009	20.5	4034	67.1	791	13.2	1184	19.7
- 19	2	2.4	3	3.6	26	23.0	23	88.5	2	7.7	1	3.8
20 - 24	178	6.7	150	5.6	887	23.3	685	77.2	96	10.8	106	12.0
25 - 29	1617	8.9	1619	8.9	5096	20.0	3326	65.3	693	13.6	1077	21.1
Muu, viitehenk. ikä Annan, ref.pers. ålder	574	14.7	589	15.0	2423	35.5	1347	55.6	447	18.4	629	26.0
- 19	9	11.1	13	16.0	40	31.3	21	52.5	5	12.5	14	35.0
20 - 24	126	15.0	149	17.7	510	35.0	296	58.0	86	16.9	128	25.1
25 - 29	439	14.7	427	14.3	1873	35.8	1030	55.0	356	19.0	487	26.0

TILASTOKESKUS - STATISTIKCENTRALEN

Taulu 6 Nuoret asutokunnat elinvaiheen, viitehenkilön iän ja asumistason mukaan 31.12.1988

Tabell Unga bostadshushåll efter livsfas, referenspersonens ålder och boendenivå

Alue, elinvaihe ja viitehenkilön ikä Område, livsfas och referenspersonens ålder	Kaikki asutokunnat Alla bostadshushåll		Asumistaso - Boendenivå											
			Tilava asunto Rymlig bostad		Näistä - Därav						Normaali asunto Vanlig bostad		Näistä - Därav	
					Hyvin varustettu Välutrustad	Puutteellisesti varustettu Bristfälligt utrustad	Erittäin puutteell. varustettu Ytterst bristfälligt utrustad	Hyvin varustettu Välutrustad						
Yhteensä Inalles	%	Yhteensä Inalles	%	Yhteensä Inalles	%	Yhteensä Inalles	%	Yhteensä Inalles	%	Yhteensä Inalles	%	Yhteensä Inalles	%	

PÄÄKAUPUNKISEUTU
HUVUDSTADSREGIONEN

Kaikki asutokunnat - Alla bostadshushåll	63876	100.0	2705	4.2	2546	94.1	65	2.4	94	3.5	52092	81.6	48331	92.8
Yksinäinen, ikä - Ensamstående, ålder	26033	40.8	1683	6.5	1577	93.7	37	2.2	69	4.1	23883	91.7	21146	88.5
- 19	754	2.9	90	11.9	82	91.1	3	3.3	5	5.6	629	83.4	514	81.7
20 - 24	9474	36.4	703	7.4	658	93.6	17	2.4	28	4.0	8554	90.3	7425	86.8
25 - 29	15805	60.7	890	5.6	837	94.0	17	1.9	36	4.0	14700	93.0	13207	89.8
Väh. 2 henkeä (ei perhe), v.henk. ikä - Minst 2 personer (inte familj), ref.- personens ålder	17790	27.9	564	3.2	530	94.0	16	2.8	18	3.2	12735	71.6	12150	95.4
- 19	492	2.8	31	6.3	30	96.8	1	3.2	-	-	296	60.2	279	94.3
20 - 24	7053	39.6	210	3.0	198	94.3	7	3.3	5	2.4	4885	69.3	4654	95.3
25 - 29	10245	57.6	323	3.2	302	93.5	8	2.5	13	4.0	7554	73.7	7217	95.5
Lapseton aviopari, v.henkilön ikä - Äkta makar utan barn, referenspers. ålder	5430	8.5	207	3.8	202	97.6	4	1.9	1	0.5	4646	85.6	4480	96.4
- 19	18	0.3	-	-	-	-	-	-	-	-	14	77.8	12	85.7
20 - 24	1172	21.6	22	1.9	21	95.5	1	4.5	-	-	999	85.2	949	95.0
25 - 29	4240	78.1	185	4.4	181	97.8	3	1.6	1	0.5	3633	85.7	3519	96.9
Yksinhuoltajaperhe, viitehenkilön ikä - Ensamförsörjarfamilj, referenspers. ålder	3123	4.9	92	2.9	86	93.5	4	4.3	2	2.2	2763	88.5	2685	97.2
- 19	41	1.3	-	-	-	-	-	-	-	-	36	87.8	36	100.0
20 - 24	675	21.6	7	1.0	6	85.7	1	14.3	-	-	614	91.0	607	98.9
25 - 29	2407	77.1	85	3.5	80	94.1	3	3.5	2	2.4	2113	87.8	2042	96.6
Avioparilapsiperhe, viitehenkilön ikä - Äkta makar med barn, referenspers. ålder	9675	15.1	118	1.2	111	94.1	4	3.4	3	2.5	7097	73.4	6941	97.8
- 19	48	0.5	-	-	-	-	-	-	-	-	38	79.2	37	97.4
20 - 24	1532	15.8	4	0.3	4	100.0	-	-	-	-	1105	72.1	1083	98.0
25 - 29	8095	83.7	114	1.4	107	93.9	4	3.5	3	2.6	5954	73.6	5821	97.8
Muu, viitehenk. ikä Annan, ref.pers. ålder	1825	2.9	41	2.2	40	97.6	-	-	1	2.4	968	53.0	929	96.0
- 19	39	2.1	1	2.6	1	100.0	-	-	-	-	17	43.6	16	94.1
20 - 24	505	27.7	10	2.0	10	100.0	-	-	-	-	264	52.3	250	94.7
25 - 29	1281	70.2	30	2.3	29	96.7	-	-	1	3.3	687	53.6	663	96.5

TILASTOKESKUS - STATISTIKCENTRALLEN

Jatk.-Forts. Taulu 6 (s. 1/2)

Alue, elinvaihe ja viitehenkilön ikä Område, livsfas och referenspersonens ålder	Puutteellisesti varustettu Bristfälligt utrustad		Erittäin puutteellisesti varustettu Ytterst bristfälligt utrustad		Ahdas asunto Trång bostad		Näistä - Därav						
	Yhteensä Inalles %		Yhteensä Inalles %		Yhteensä Inalles %		Hyvin varustettu Välutrustad		Puutteellisesti varustettu Bristfälligt utrustad		Erittäin puutteellisesti varustettu Ytterst bristfälligt utrustad		
	Inalles	%	Inalles	%	Inalles	%	Inalles	%	Inalles	%	Inalles	%	Inalles

PÄÄKAUPUNKISEUTU
HUVUDSTADSREGIONEN

Kaikki asutokunnat - Alla bostadshushåll	2441	4.7	1320	2.5	8307	13.0	7457	89.8	535	6.4	315	3.8
Yksinäinen, ikä - Ensamstående, ålder	1883	7.9	854	3.6	-	-	-	-	-	-	-	-
- 19	59	9.4	56	8.9	-	-	-	-	-	-	-	-
20 - 24	772	9.0	357	4.2	-	-	-	-	-	-	-	-
25 - 29	1052	7.2	441	3.0	-	-	-	-	-	-	-	-
Väh. 2 henkeä (ei perhe), v.henk. ikä - Minst 2 personer (inte familj), ref.- personens ålder	346	2.7	239	1.9	4343	24.4	3797	87.4	375	8.6	171	3.9
- 19	8	2.7	9	3.0	152	30.9	130	85.5	16	10.5	6	3.9
20 - 24	130	2.7	101	2.1	1895	26.9	1632	86.1	183	9.7	80	4.2
25 - 29	208	2.8	129	1.7	2296	22.4	2035	88.6	176	7.7	85	3.7
Lapseton aviopari, v.henkilön ikä - Äkta makar utan barn, referenspers. ålder	90	1.9	76	1.6	531	9.8	472	88.9	43	8.1	16	3.0
- 19	1	7.1	1	7.1	3	16.7	2	66.7	1	33.3	-	-
20 - 24	29	2.9	21	2.1	144	12.3	128	88.9	14	9.7	2	1.4
25 - 29	60	1.7	54	1.5	384	9.1	342	89.1	28	7.3	14	3.6
Yksinhuoltajaperhe, viitehenkilön ikä - Ensamförsörjarfamilj, referenspers. ålder	30	1.1	48	1.7	239	7.7	218	91.2	13	5.4	8	3.3
- 19	-	-	-	-	5	12.2	5	100.0	-	-	-	-
20 - 24	2	0.3	5	0.8	49	7.3	46	93.9	2	4.1	1	2.0
25 - 29	28	1.3	43	2.0	185	7.7	167	90.3	11	5.9	7	3.8
Avioparilapsiperhe, viitehenkilön ikä - Äkta makar med barn, referenspers. ålder	76	1.1	80	1.1	2389	24.7	2237	93.6	73	3.1	79	3.3
- 19	1	2.6	-	-	10	20.8	10	100.0	-	-	-	-
20 - 24	9	0.8	13	1.2	415	27.1	388	93.5	15	3.6	12	2.9
25 - 29	66	1.1	67	1.1	1964	24.3	1839	93.6	58	3.0	67	3.4
Muu, viitehenk. ikä Annan, ref.pers. ålder	16	1.7	23	2.4	805	44.1	733	91.1	31	3.9	41	5.1
- 19	1	5.9	-	-	19	48.7	17	89.5	-	-	2	10.5
20 - 24	10	3.8	4	1.5	226	44.8	206	91.2	8	3.5	12	5.3
25 - 29	5	0.7	19	2.8	560	43.7	510	91.1	23	4.1	27	4.8

Taulu 7.

Nuoret asuntokunnat elinvaiheen, viitehenkilön iän ja asunnon hallintaperusteen mukaan 31.12.1988

Huomautuksia:

Taulukon lukuihin sisältyvät vain ne asuntokunnat, joiden viitehenkilö on alle 30-vuotias.

Käsitteet: NUORET ASUNTOKUNNAT, VIITEHENKILÖ JA ASUNNON HALLINTAPERUSTE

Julkaistu aluejako:

Koko maa kuntamuodon mukaan ja pääkaupunkiseutu.

Lisäksi arkistoversiona saatavissa:

Läänit, seutukaava-alueet, Keski-Pohjanmaa, Vaasan rannikkoseutu ja Etelä Pohjanmaa kuntamuodon mukaan.

Aikaisemmat vastaavat tilastot:

Vastaavaa taulua ei ole aikaisemmin tuotettu.

Tabell 7.

Unga bostadshushåll efter livsfas, referenspersonens ålder och bostadens upplåtelseform 31.12.1988

Anmärkning:

Siffrorna i tabellen omfattar bara de bostadshushåll där referenspersonen är under 30 år.

Begrepp: UNGA BOSTADSHUSHÅLL, LIVSFAS, REFERENSPERSON OCH BOSTADENS UPPLÅTELSEFORM.

Områdesindelning i publikationen:

Hela landet efter kommunform samt huvudstadsregionen.

I arkivversion:

Länen, regionplaneområden, Mellersta Österbotten, Vasa kustområde och Södra Österbotten efter kommunform.

Äldre statistik:

Äldre tabeller finns inte.

TILASTOKESKUS - STATISTIKCENTRALEN

Taulu 7 Nuoret asutokunnat elinvaiheen, viitehenkilön iän ja asunnon hallintaperusteen mukaan 31.12.1988

Tabell Unga bostadshushåll efter livsfas, referenspersonens ålder och bostadens upplåtelseform

Alue, elinvaihe ja viitehenkilön ikä Område, livsfas och referenspersonens ålder	Asuntokuntia Bostadshushåll		Asunnon hallintaperuste - Bostadens upplåtelseform													
			Omistusasunto - Ägarbostad						Työsuhde- tai vuokra-asunto - Tjänste- eller hyresbostad				Muu hallintaperuste Annan upplåtelseform			
			Yhteensä Inalles	%	Yhteensä Inalles	%	Omistaa talon Äger huset	%	Omistaa osakkeet Äger aktierna	%	Yhteensä Inalles	%	Työsuhdeas. Tjänsteb.	%	Vuokra-as. Hyresb.	%
KOKO MAA - HELA LANDET																
Kaikki asutokunnat - Alla bostadshushåll	286919	100.0	129118	45.0	47570	16.6	81548	28.4	145617	50.8	29022	10.1	116595	40.6	5731	2.0
Yksinäinen, ikä - Ensamstående, ålder	92241	100.0	30843	33.4	3405	3.7	27438	29.7	55164	59.8	12033	13.0	43131	46.8	2864	3.1
- 19	3959	100.0	773	19.5	198	5.0	575	14.5	2645	66.8	408	10.3	2237	56.5	205	5.2
20 - 24	35779	100.0	9356	26.1	1093	3.1	8263	23.1	23528	65.8	4534	12.7	18994	53.1	1267	3.5
25 - 29	52503	100.0	20714	39.5	2114	4.0	18600	35.4	28991	55.2	7091	13.5	21900	41.7	1392	2.7
Väh. 2 henkeä (ei perhe), v.henk. ikä - Minst 2 personer (inte familj), ref.- personens ålder	66389	100.0	26365	39.7	5520	8.3	20845	31.4	37392	56.3	7890	11.9	29502	44.4	1364	2.1
- 19	2473	100.0	539	21.8	182	7.4	357	14.4	1768	71.5	273	11.0	1495	60.5	86	3.5
20 - 24	28233	100.0	8973	31.8	1783	6.3	7190	25.5	17994	63.7	3458	12.2	14536	51.5	637	2.3
25 - 29	35683	100.0	16853	47.2	3555	10.0	13298	37.3	17630	49.4	4159	11.7	13471	37.8	641	1.8
Lapseton aviopari, v.henkilön ikä - Äkta makar utan barn, referenspers. ålder	23592	100.0	12704	53.8	3212	13.6	9492	40.2	10117	42.9	2387	10.1	7730	32.8	370	1.6
- 19	157	100.0	41	26.1	15	9.6	26	16.6	107	68.2	12	7.6	95	60.5	5	3.2
20 - 24	5924	100.0	2287	38.6	586	9.9	1701	28.7	3416	57.7	615	10.4	2801	47.3	113	1.9
25 - 29	17511	100.0	10376	59.3	2611	14.9	7765	44.3	6594	37.7	1760	10.1	4834	27.6	252	1.4
Yksinhuoltajaperhe, viitehenkilön ikä - Ensamförsörjarfamilj, referenspers. ålder	18240	100.0	6571	36.0	3805	20.9	2766	15.2	11230	61.6	967	5.3	10263	56.3	157	0.9
- 19	218	100.0	10	4.6	1	0.5	9	4.1	199	91.3	10	4.6	189	86.7	2	0.9
20 - 24	3349	100.0	264	7.9	60	1.8	204	6.1	2980	89.0	183	5.5	2797	83.5	21	0.6
25 - 29	14673	100.0	6297	42.9	3744	25.5	2553	17.4	8051	54.9	774	5.3	7277	49.6	134	0.9
Avioparilapsiperhe, viitehenkilön ikä - Äkta makar med barn, referenspers. ålder	72637	100.0	42957	59.1	24080	33.2	18877	26.0	27844	38.3	5206	7.2	22638	31.2	826	1.1
- 19	378	100.0	34	9.0	14	3.7	20	5.3	330	87.3	21	5.6	309	81.7	8	2.1
20 - 24	10666	100.0	3363	31.5	1489	14.0	1874	17.6	6954	65.2	806	7.6	6148	57.6	133	1.2
25 - 29	61593	100.0	39560	64.2	22577	36.7	16983	27.6	20560	33.4	4379	7.1	16181	26.3	685	1.1
Muu, viitehenk. ikä Annat, ref.pers. ålder	13820	100.0	9678	70.0	7548	54.6	2130	15.4	3870	28.0	539	3.9	3331	24.1	150	1.1
- 19	258	100.0	145	56.2	121	46.9	24	9.3	107	41.5	9	3.5	98	38.0	2	0.8
20 - 24	3226	100.0	1950	60.4	1533	47.5	417	12.9	1195	37.0	138	4.3	1057	32.8	43	1.3
25 - 29	10336	100.0	7583	73.4	5894	57.0	1689	16.3	2568	24.8	392	3.8	2176	21.1	105	1.0

TILASTOKESKUS - STATISTIKCENTRALEN

Jatk.-Forts. Taulu 7 (s. 2)

Alue, elinvaihe ja viiitehenkilön ikä Område, livsfas och referens- personens ålder	Asunto- kuntia Bostads- hushåll		Asunnon hallintaperuste - Bostadens upplåtelseform													
			Omistusasunto - Ägarbostad						Työsuhde- tai vuokra-asunto - Tjänste- eller hyresbostad						Muu hallinta- peruste Annan upplå- telseform	
			Yhteensä Inalles	%	Yhteensä Inalles	%	Omistaa talon Äger huset	%	Omistaa osakkeet Äger aktierna	%	Yhteensä Inalles	%	Työsuhdeas. Tjänsteb.	%	Vuokra-as. Hyresb.	%
KAUPUNGIT - STÄDER																
Kaikki asutokunnat - Alla bostadshushåll	206806	100.0	85648	41.4	17538	8.5	68110	32.9	113287	54.8	21704	10.5	91583	44.3	3962	1.9
Yksinäinen, ikä - Ensamstående, ålder	75551	100.0	25933	34.3	1418	1.9	24515	32.4	45188	59.8	9155	12.1	36033	47.7	2204	2.9
- 19	3042	100.0	593	19.5	82	2.7	511	16.8	2093	68.8	308	10.1	1785	58.7	157	5.2
20 - 24	29351	100.0	7844	26.7	473	1.6	7371	25.1	19453	66.3	3471	11.8	15982	54.5	991	3.4
25 - 29	43158	100.0	17496	40.5	863	2.0	16633	38.5	23642	54.8	5376	12.5	18266	42.3	1056	2.4
Väh. 2 henkeä (ei perhe), v.henk. ikä - Minst 2 personer (inte familj), ref.- personens ålder	51049	100.0	19909	39.0	2317	4.5	17592	34.5	29437	57.7	6275	12.3	23162	45.4	958	1.9
- 19	1835	100.0	379	20.7	80	4.4	299	16.3	1350	73.6	209	11.4	1141	62.2	61	3.3
20 - 24	21778	100.0	6801	31.2	757	3.5	6044	27.8	14154	65.0	2760	12.7	11394	52.3	453	2.1
25 - 29	27436	100.0	12729	46.4	1480	5.4	11249	41.0	13933	50.8	3306	12.0	10627	38.7	444	1.6
Lapseton aviopari, v.henkilön ikä - Äkta makar utan barn, referenspers. ålder	17435	100.0	9141	52.4	1346	7.7	7795	44.7	7825	44.9	1770	10.2	6055	34.7	255	1.5
- 19	108	100.0	19	17.6	5	4.6	14	13.0	85	78.7	10	9.3	75	69.4	4	3.7
20 - 24	4353	100.0	1566	36.0	215	4.9	1351	31.0	2649	60.9	465	10.7	2184	50.2	73	1.7
25 - 29	12974	100.0	7556	58.2	1126	8.7	6430	49.6	5091	39.2	1295	10.0	3796	29.3	178	1.4
Yksinhuoltajaperhe, viitehenkilön ikä - Ensamförsörjarfamilj, referenspers. ålder	12492	100.0	3516	28.1	1323	10.6	2193	17.6	8742	70.0	711	5.7	8031	64.3	83	0.7
- 19	167	100.0	9	5.4	1	0.6	8	4.8	151	90.4	8	4.8	143	85.6	1	0.6
20 - 24	2589	100.0	187	7.2	27	1.0	160	6.2	2345	90.6	146	5.6	2199	84.9	11	0.4
25 - 29	9736	100.0	3320	34.1	1295	13.3	2025	20.8	6246	64.2	557	5.7	5689	58.4	71	0.7
Avioparilapsiperhe, viitehenkilön ikä - Äkta makar med barn, referenspers. ålder	43282	100.0	23056	53.3	8671	20.0	14385	33.2	19338	44.7	3427	7.9	15911	36.8	385	0.9
- 19	265	100.0	20	7.5	6	2.3	14	5.3	237	89.4	17	6.4	220	83.0	5	1.9
20 - 24	6866	100.0	1888	27.5	504	7.3	1384	20.2	4813	70.1	526	7.7	4287	62.4	62	0.9
25 - 29	36151	100.0	21148	58.5	8161	22.6	12987	35.9	14288	39.5	2884	8.0	11404	31.5	318	0.9
Muu, viitehenk. ikä Annan, ref.pers. ålder	6997	100.0	4093	58.5	2463	35.2	1630	23.3	2757	39.4	366	5.2	2391	34.2	77	1.1
- 19	130	100.0	55	42.3	35	26.9	20	15.4	71	54.6	4	3.1	67	51.5	-	-
20 - 24	1770	100.0	852	48.1	530	29.9	322	18.2	873	49.3	95	5.4	778	44.0	26	1.5
25 - 29	5097	100.0	3186	62.5	1898	37.2	1288	25.3	1813	35.6	267	5.2	1546	30.3	51	1.0

TILASTOKESKUS - STATISTIKCENTRALEN

Jatk.-Forts. Taulu 7 (s. 3)

Alue, elinvaihe ja viitehenkilön ikä Område, livsfas och referenspersonens ålder	Asuntokuntia Bostads-hushåll		Asunnon hallintaperuste - Bostadens upplåtelseform													
			Omistusasunto - Ägarbostad						Työsuhde- tai vuokra-asunto - Tjänste- eller hyresbostad						Muu hallintaperuste Annan upplåtelseform	
			Yhteensä Inalles %		Yhteensä Inalles %		Omistaa talon Äger huset %		Omistaa osakkeet Äger aktierna %		Yhteensä Inalles %		Työsuhdeas. Tjänsteb. %		Vuokra-as. Hyresb. %	
MUUT KUNNAT ÖVRIGA KOMMUNER																
Kaikki asutokunnat - Alla bostadshushåll	80113	100.0	43470	54.3	30032	37.5	13438	16.8	32330	40.4	7318	9.1	25012	31.2	1769	2.2
Yksinäinen, ikä - Ensamstående, ålder	16690	100.0	4910	29.4	1987	11.9	2923	17.5	9976	59.8	2878	17.2	7098	42.5	660	4.0
- 19	917	100.0	180	19.6	116	12.6	64	7.0	552	60.2	100	10.9	452	49.3	48	5.2
20 - 24	6428	100.0	1512	23.5	620	9.6	892	13.9	4075	63.4	1063	16.5	3012	46.9	276	4.3
25 - 29	9345	100.0	3218	34.4	1251	13.4	1957	21.0	5349	57.2	1715	18.4	3634	38.9	336	3.6
Väh. 2 henkeä (ei perhe), v.henk. ikä - Minst 2 personer (inte familj), ref.- personens ålder	15340	100.0	6456	42.1	3203	20.9	3253	21.2	7955	51.9	1615	10.5	6340	41.3	406	2.6
- 19	638	100.0	160	25.1	102	16.0	58	9.1	418	65.5	64	10.0	354	55.5	25	3.9
20 - 24	6455	100.0	2172	33.6	1026	15.9	1146	17.8	3840	59.5	698	10.8	3142	48.7	184	2.9
25 - 29	8247	100.0	4124	50.0	2075	25.2	2049	24.8	3697	44.8	853	10.3	2844	34.5	197	2.4
Lapseton aviopari, v.henkilön ikä - Äkta makar utan barn, referenspers. ålder	6157	100.0	3563	57.9	1866	30.3	1697	27.6	2292	37.2	617	10.0	1675	27.2	115	1.9
- 19	49	100.0	22	44.9	10	20.4	12	24.5	22	44.9	2	4.1	20	40.8	1	2.0
20 - 24	1571	100.0	721	45.9	371	23.6	350	22.3	767	48.8	150	9.5	617	39.3	40	2.5
25 - 29	4537	100.0	2820	62.2	1485	32.7	1335	29.4	1503	33.1	465	10.2	1038	22.9	74	1.6
Yksinhuoltajaperhe, viitehenkilön ikä - Ensamförsörjarfamilj, referenspers. ålder	5748	100.0	3055	53.1	2482	43.2	573	10.0	2488	43.3	256	4.5	2232	38.8	74	1.3
- 19	51	100.0	1	2.0	-	-	1	2.0	48	94.1	2	3.9	46	90.2	1	2.0
20 - 24	760	100.0	77	10.1	33	4.3	44	5.8	635	83.6	37	4.9	598	78.7	10	1.3
25 - 29	4937	100.0	2977	60.3	2449	49.6	528	10.7	1805	36.6	217	4.4	1588	32.2	63	1.3
Avioparilapsiperhe, viitehenkilön ikä - Äkta makar med barn, referenspers. ålder	29355	100.0	19901	67.8	15409	52.5	4492	15.3	8506	29.0	1779	6.1	6727	22.9	441	1.5
- 19	113	100.0	14	12.4	8	7.1	6	5.3	93	82.3	4	3.5	89	78.8	3	2.7
20 - 24	3800	100.0	1475	38.8	985	25.9	490	12.9	2141	56.3	280	7.4	1861	49.0	71	1.9
25 - 29	25442	100.0	18412	72.4	14416	56.7	3996	15.7	6272	24.7	1495	5.9	4777	18.8	367	1.4
Muu, viitehenk. ikä Annan, ref.pers. ålder	6823	100.0	5585	81.9	5085	74.5	500	7.3	1113	16.3	173	2.5	940	13.8	73	1.1
- 19	128	100.0	90	70.3	86	67.2	4	3.1	36	28.1	5	3.9	31	24.2	2	1.6
20 - 24	1456	100.0	1098	75.4	1003	68.9	95	6.5	322	22.1	43	3.0	279	19.2	17	1.2
25 - 29	5239	100.0	4397	83.9	3996	76.3	401	7.7	755	14.4	125	2.4	630	12.0	54	1.0

TILASTOKESKUS - STATISTIKCENTRALEN

Taulu 7 Nuoret asuntokunnat elinvaiheen, viitehenkilön iän ja asunnon hallintaperusteiden mukaan 31.12.1988

Tabell Unga bostadshushåll efter livsfas, referenspersonens ålder och bostadens upplåtelseform

Alue, elinvaihe ja viitehenkilön ikä Område, livsfas och referenspersonens ålder	Asuntokuntia Bostadshushåll	Asunnon hallintaperuste - Bostadens upplåtelseform													
		Omistusasunto - Ägarbostad						Työsuhte- tai vuokra-asunto - Tjänste- eller hyresbostad				Muu hallintaperuste Annan upplåtelseform			
		Yhteensä Inalles %		Yhteensä Inalles %		Omistaa Åger huset %		Omistaa osakkeet Åger aktierna %		Yhteensä Inalles %		Työsuhteas. Tjänsteb. %		Vuokra-as. Hyresb. %	

PÄÄKAUPUNKISEUTU
HUVUDSTADSREGIONEN

Kaikki asuntokunnat - Alla bostadshushåll	63876	100.0	24752	38.8	1391	2.2	23361	36.6	36097	56.5	9158	14.3	26939	42.2	1483	2.3
Yksinäinen, ikä - Ensamstående, ålder	26033	100.0	9579	36.8	185	0.7	9394	36.1	14748	56.7	3893	15.0	10855	41.7	910	3.5
- 19	754	100.0	178	23.6	6	0.8	172	22.8	477	63.3	137	18.2	340	45.1	52	6.9
20 - 24	9474	100.0	2676	28.2	68	0.7	2608	27.5	6047	63.8	1537	16.2	4510	47.6	402	4.2
25 - 29	15805	100.0	6725	42.5	111	0.7	6614	41.8	8224	52.0	2219	14.0	6005	38.0	456	2.9
Väh. 2 henkeä (ei perhe), v.henk. ikä - Minst 2 personer (inte familj), ref.- personens ålder	17790	100.0	6868	38.6	288	1.6	6580	37.0	10197	57.3	3059	17.2	7138	40.1	371	2.1
- 19	492	100.0	126	25.6	17	3.5	109	22.2	329	66.9	100	20.3	229	46.5	18	3.7
20 - 24	7053	100.0	2174	30.8	97	1.4	2077	29.4	4557	64.6	1334	18.9	3223	45.7	162	2.3
25 - 29	10245	100.0	4568	44.6	174	1.7	4394	42.9	5311	51.8	1625	15.9	3686	36.0	191	1.9
Lapseton aviopari, v.henkilön ikä - Äkta makar utan barn, referenspers. ålder	5430	100.0	2706	49.8	109	2.0	2597	47.8	2548	46.9	740	13.6	1808	33.3	92	1.7
- 19	18	100.0	3	16.7	-	-	3	16.7	15	83.3	5	27.8	10	55.6	-	-
20 - 24	1172	100.0	342	29.2	14	1.2	328	28.0	793	67.7	196	16.7	597	50.9	20	1.7
25 - 29	4240	100.0	2361	55.7	95	2.2	2266	53.4	1740	41.0	539	12.7	1201	28.3	72	1.7
25 - 29																
Yksinhuoltajaperhe, viitehenkilön ikä - Ensamförsörjarfamilj, referenspers. ålder	3123	100.0	646	20.7	93	3.0	553	17.7	2387	76.4	226	7.2	2161	69.2	21	0.7
- 19	41	100.0	2	4.9	-	-	2	4.9	37	90.2	2	4.9	35	85.4	-	-
20 - 24	675	100.0	33	4.9	2	0.3	31	4.6	619	91.7	58	8.6	561	83.1	2	0.3
25 - 29	2407	100.0	611	25.4	91	3.8	520	21.6	1731	71.9	166	6.9	1565	65.0	19	0.8
Avioparilapsiperhe, viitehenkilön ikä - Äkta makar med barn, referenspers. ålder	9675	100.0	4126	42.6	493	5.1	3633	37.6	5269	54.5	1074	11.1	4195	43.4	71	0.7
- 19	48	100.0	6	12.5	-	-	6	12.5	41	85.4	6	12.5	35	72.9	-	-
20 - 24	1532	100.0	272	17.8	28	1.8	244	15.9	1207	78.8	170	11.1	1037	67.7	12	0.8
25 - 29	8095	100.0	3848	47.5	465	5.7	3383	41.8	4021	49.7	898	11.1	3123	38.6	59	0.7
Muu, viitehenk. ikä Annan, ref.pers. ålder	1825	100.0	827	45.3	223	12.2	604	33.1	948	51.9	166	9.1	782	42.8	18	1.0
- 19	39	100.0	11	28.2	3	7.7	8	20.5	25	64.1	4	10.3	21	53.8	-	-
20 - 24	505	100.0	186	36.8	56	11.1	130	25.7	305	60.4	47	9.3	258	51.1	5	1.0
25 - 29	1281	100.0	630	49.2	164	12.8	466	36.4	618	48.2	115	9.0	503	39.3	13	1.0

Taulu 8.

Asuntokunnat elinvaiheen ja asumistason mukaan 31.12.1988

Huomautuksia:

Taulu on kaksikaistainen. Asumisväljyyttä kuvaavat prosenttiluvut on laskettu riveittäin 'kaikki asuntokunnat' -sarakkeen lukuihin suhteutettuina. Varustetason jakautumista kuvaavat prosentit on laskettu riveittäin kussakin asumisväljyysluokassa.

Asumisväljyydeltään tuntemattomat asuntokunnat sisältyvät kaikkien asuntokuntien lukumäärään. Varustetasoluokitus ei sisällä tuntemattomia, koska kaikille asuntokunnille on määritetty asunnon varustetaso.

Käsitteet: ASUNTOKUNTA, ELINVAIHE JA ASUMISTASO

Julkaistu aluejako:

Koko maa kuntamuodon mukaan sekä pääkaupunkiseutu.

Lisäksi arkistoversiona saatavissa:

Läänit, seutukaava-alueet, Keski-Pohjanmaa, Vaasan rannikkoseutu ja Etelä-Pohjanmaa kuntamuodon mukaan.

Aikaisemmat vastaavat tilastot:

1985 SVT, VI C:107, osa III, taulu 13 sekä arkistoversiona vuodelta 1987.

Tabell 8.

Bostadshushåll efter livsfas och boendenivå 31.12.1988

Anmärkningar:

Tabellen har två spalter. Procenttalen över boenderymlighet har uträknats radvis och ställts i relation till uppgifterna i kolumnen 'alla bostadshushåll'. Procenttalen som anger fördelningen av utrustningsstandard har beräknats radvis i varje klass.

Bostadshushåll vars boenderymlighet är okänd ingår i antalet samtliga bostadshushåll. Klassificeringen av utrustningsstandard innehåller inte okända, eftersom bostadens utrustningsnivå definierats för samtliga bostadshushåll.

Begrepp: BOSTADSHUSHÅLL, LIVSFAS OCH BOENDENIVÅ

Områdesindelning i publikationen:

Hela landet efter kommunform samt huvudstadsregionen.

I arkivversion:

Länen, regionplaneområden, Mellersta Österbotten, Vasa kustområde och Södra Österbotten efter kommunform.

Äldre statistik:

1985 FOS, VI C:107, del III, tabell 13 samt som arkivversion för år 1987.

TILASTOKESKUS - STATISTIKCENTRALEN

Taulu 8 Asutokunnat elinvaiheen ja asumistason mukaan 31.12.1988

Tabell Bostadshushåll efter livsfas och boendenivå

Alue ja asutokunnan elinvaihe Område och bostads- hushållets livsfas	Kaikki asutokunnat Alla bostads- hushåll		Asumistaso - Boendenivå												
			Tilava asunto Rymlig bostad		Näistä - Därav						Normaali asunto Vanlig bostad		Näistä - Därav		
					Hyvin varustettu Välutrustad	Puutteelli- sesti va- rustettu Bristfälligt utrustad	Erittäin puutteell. varustettu Ytterst bristfälligt utrustad	Yhteensä		Yhteensä					
								Inalles	%	Inalles					%
	Yhteensä		Yhteensä	Yhteensä		Yhteensä		Yhteensä		Yhteensä		Yhteensä		Yhteensä	
	Inalles	%	Inalles	%	Inalles	%	Inalles	%	Inalles	%	Inalles	%	Inalles	%	

KOKO MAA - HELA LANDET

Kaikki asutokunnat -
Alla bostadshushåll 1981693 100.0 278527 14.1 235162 84.4 19653 7.1 23712 8.5 1521344 76.8 1263281 83.0

Yksinäinen, ikä -
Ensamstående, ålder
- 24 600717 30.3 100471 16.7 78569 78.2 8405 8.4 13497 13.4 490191 81.6 386529 78.9
- 29 39738 6.6 3198 8.0 2638 82.5 245 7.7 315 9.8 34843 87.7 29069 83.4
25 - 29 52503 8.7 3921 7.5 3234 82.5 306 7.8 381 9.7 47358 90.2 41090 86.8
30 - 34 42355 7.1 4170 9.8 3436 82.4 286 6.9 448 10.7 37404 88.3 31976 85.5
35 - 64 234286 39.0 45554 19.4 36278 79.6 3313 7.3 5963 13.1 184624 78.8 142704 77.3
65 - 74 117797 19.6 24974 21.2 19271 77.2 2361 9.5 3342 13.4 91737 77.9 70647 77.0
75 + 114038 19.0 18654 16.4 13712 73.5 1894 10.2 3048 16.3 94225 82.6 71043 75.4

Väh. 2 henkeä (ei
perhe), v.henk. ikä -
Minst 2 personer
(inte familj), ref.-
personens ålder
- 24 157081 7.9 14924 9.5 11629 77.9 1404 9.4 1891 12.7 118760 75.6 94937 79.9
- 29 30706 19.5 1109 3.6 908 81.9 98 8.8 103 9.3 23468 76.4 20788 88.6
25 - 29 35683 22.7 1942 5.4 1585 81.6 182 9.4 175 9.0 27800 77.9 24774 89.1
30 - 34 18513 11.8 1696 9.2 1410 83.1 142 8.4 144 8.5 14059 75.9 12007 85.4
35 - 64 56450 35.9 7859 13.9 6099 77.6 722 9.2 1038 13.2 41901 74.2 30071 71.8
65 + 15729 10.0 2318 14.7 1627 70.2 260 11.2 431 18.6 11532 73.3 7297 63.3

Lapseton aviopari,
v.henkilön ikä -
Äkta makar utan barn,
referenspers. ålder
- 24 322463 16.3 87256 27.1 76918 88.2 5722 6.6 4616 5.3 224622 69.7 176891 78.8
- 29 6081 1.9 300 4.9 243 81.0 35 11.7 22 7.3 5137 84.5 4644 90.4
25 - 29 17511 5.4 1700 9.7 1508 88.7 107 6.3 85 5.0 14455 82.5 13209 91.4
30 - 34 12743 4.0 2167 17.0 1987 91.7 106 4.9 74 3.4 9873 77.5 8947 90.6
35 - 64 173788 53.9 57613 33.2 52173 90.6 3038 5.3 2402 4.2 112100 64.5 90862 81.1
65 + 112340 34.8 25476 22.7 21007 82.5 2436 9.6 2033 8.0 83057 73.9 59229 71.3

Yksinhuoltajaperhe -
Ensamförsörjarfamilj
Nuorin l. alle 3-v. -
Yngsta b. under 3 år
Nuorin l. 3-6-v. -
Yngsta b. 3-6 år
Nuorin l. 7-12-v. -
Yngsta b. 7-12 år
Nuorin l. 13-17-v. -
Yngsta b. 13-17 år
Nuorin l. 18-24-v. -
Yngsta b. 18-24 år
Kaikki l. väh. 25-v. -
Alla b. minst 25 år
150685 7.6 20230 13.4 16582 82.0 1744 8.6 1904 9.4 121644 80.7 100940 83.0
8599 5.7 211 2.5 188 89.1 14 6.6 9 4.3 7210 83.8 6832 94.8
16819 11.2 627 3.7 578 92.2 30 4.8 19 3.0 14819 88.1 14138 95.4
26214 17.4 1938 7.4 1787 92.2 75 3.9 76 3.9 22828 87.1 21498 94.2
23667 15.7 2853 12.1 2645 92.7 104 3.6 104 3.6 19752 83.5 18200 92.1
33235 22.1 5737 17.4 5140 88.7 332 5.7 325 5.6 25852 77.8 22138 85.6
42151 28.0 8804 20.9 6244 70.9 1189 13.5 1371 15.6 31183 74.0 18134 58.2

Avioparilapsiperhe -
Äkta makar med barn
Nuorin l. alle 3-v. -
Yngsta b. under 3 år
Nuorin l. 3-6-v. -
Yngsta b. 3-6 år
Nuorin l. 7-12-v. -
Yngsta b. 7-12 år
Nuorin l. 13-17-v. -
Yngsta b. 13-17 år
Nuorin l. 18-24-v. -
Yngsta b. 18-24 år
Kaikki l. väh. 25-v. -
Alla b. minst 25 år
653232 33.0 48980 7.5 45750 93.4 1830 3.7 1400 2.9 504127 77.2 455796 90.4
141009 21.6 4132 2.9 3848 93.1 153 3.7 131 3.2 97758 69.3 91329 93.4
127342 19.5 4929 3.9 4653 94.4 168 3.4 108 2.2 97817 76.8 91563 93.6
143157 21.9 9155 6.4 8681 94.8 256 2.8 218 2.4 116432 81.3 108455 93.1
93512 14.3 9318 10.0 8826 94.7 279 3.0 213 2.3 75997 81.3 69264 91.1
105165 16.1 15302 14.6 14384 94.0 530 3.5 388 2.5 82653 78.6 71799 86.9
43047 6.6 6144 14.3 5358 87.2 444 7.2 342 5.6 33470 77.8 23386 69.9

Lapseton aviopari ja
muita henkilöitä -
Äkta makar utan barn
samt andra personer 15869 0.8 2449 15.4 2072 84.6 232 9.5 145 5.9 11562 72.9 7815 67.6

Yksinhuoltajaperhe
ja muita henkilöitä -
Ensamförsörjarfamilj
samt andra personer 29702 1.5 1992 6.7 1720 86.3 138 6.9 134 6.7 22248 74.9 18290 82.2

Avioparilapsiperhe
ja muita henkilöitä -
Äkta makar med barn
samt andra personer 33236 1.7 1758 5.3 1539 87.5 130 7.4 89 5.1 19860 59.8 15557 78.3

Vähintään 2 perhettä -
Minst två familjer 18708 0.9 467 2.5 383 82.0 48 10.3 36 7.7 8330 44.5 6526 78.3

TILASTOKESKUS - STATISTIKCENTRALEN

Jatk.-Forts. Taulu 8 (s. 1/2)

Alue ja asuntokunnan elinvaihe Område och bostads- hushållets livsfas	Puutteelli- sesti va- rustettu Bristfälligt utrustad		Erittäin puutteellisesti varustettu Ytterst bristfälligt utrustad		Ahdas asunto Trång bostad		Näistä - Därav						
	Yhteensä Inalles %		Yhteensä Inalles %		Yhteensä Inalles %		Hyvin varustettu Välutrustad		Puutteelli- sesti va- rustettu Bristfälligt utrustad		Erittäin puutteellisesti varustettu Ytterst bristfälligt utrustad		
	Inalles	%	Inalles	%	Inalles	%	Inalles	%	Inalles	%	Inalles	%	Inalles

KOKO MAA - HELA LANDET

Kaikki asuntokunnat -
Alla bostadshushåll 106527 7.0 151536 10.0 156279 7.9 113478 72.6 17394 11.1 25407 16.3

Yksinäinen, ikä -
Ensamstående, ålder

- 24	38623	7.9	65039	13.3	-	-	-	-	-	-	-	-	-
25 - 29	3366	9.7	2408	6.9	-	-	-	-	-	-	-	-	-
30 - 34	3581	7.6	2687	5.7	-	-	-	-	-	-	-	-	-
35 - 64	2646	7.1	2782	7.4	-	-	-	-	-	-	-	-	-
65 - 74	13481	7.3	28439	15.4	-	-	-	-	-	-	-	-	-
75 +	7374	8.0	13716	15.0	-	-	-	-	-	-	-	-	-
	8175	8.7	15007	15.9	-	-	-	-	-	-	-	-	-

Väh. 2 henkeä (ei
perhe), v.henk. ikä -
Minst 2 personer
(inte familj), ref.-
personens ålder

- 24	8506	7.2	15317	12.9	21033	13.4	17019	80.9	1724	8.2	2290	10.9
25 - 29	1375	5.9	1305	5.6	5577	18.2	4789	85.9	482	8.6	306	5.5
30 - 34	1543	5.6	1483	5.3	5407	15.2	4729	87.5	382	7.1	296	5.5
35 - 64	874	6.2	1178	8.4	2474	13.4	2079	84.0	185	7.5	210	8.5
65 +	3512	8.4	8318	19.9	5971	10.6	4273	71.6	515	8.6	1183	19.8
	1202	10.4	3033	26.3	1604	10.2	1149	71.6	160	10.0	295	18.4

Lapseton aviopari,
v.henkilön ikä -
Äkta makar utan barn,
referenspers. ålder

- 24	20275	9.0	27456	12.2	7463	2.3	6247	83.7	511	6.8	705	9.4
25 - 29	246	4.8	247	4.8	500	8.2	448	89.6	34	6.8	18	3.6
30 - 34	678	4.7	568	3.9	1007	5.8	905	89.9	66	6.6	36	3.6
35 - 64	480	4.9	446	4.5	480	3.8	431	89.8	23	4.8	26	5.4
65 +	9172	8.2	12066	10.8	2343	1.3	1834	78.3	185	7.9	324	13.8
	9699	11.7	14129	17.0	3133	2.8	2629	83.9	203	6.5	301	9.6

Yksinhuoltajaperhe -
Ensamförsörjarfamilj

Nuorin l. alle 3-v.	7456	6.1	13248	10.9	7508	5.0	5261	70.1	674	9.0	1573	21.0
Yngsta b. under 3 år	212	2.9	166	2.3	999	11.6	876	87.7	68	6.8	55	5.5
Nuorin l. 3-6-v.	392	2.6	289	2.0	1183	7.0	984	83.2	103	8.7	96	8.1
Yngsta b. 3-6 år	699	3.1	631	2.8	1182	4.5	931	78.8	110	9.3	141	11.9
Nuorin l. 7-12-v.	732	3.7	820	4.2	851	3.6	603	70.9	74	8.7	174	20.4
Yngsta b. 7-12 år	1490	5.8	2224	8.6	1350	4.1	859	63.6	140	10.4	351	26.0
Nuorin l. 13-17-v.	3931	12.6	9118	29.2	1943	4.6	1008	51.9	179	9.2	756	38.9
Yngsta b. 13-17 år												
Nuorin l. 18-24-v.												
Yngsta b. 18-24 år												
Kaikki l. väh. 25-v.												
Alla b. minst 25 år												

Avioparilapsiperhe -
Äkta makar med barn

Nuorin l. alle 3-v.	24963	5.0	23368	4.6	92333	14.1	67855	73.5	10088	10.9	14390	15.6
Yngsta b. under 3 år	3696	3.8	2733	2.8	36341	25.8	30251	83.2	3056	8.4	3034	8.3
Nuorin l. 3-6-v.	3703	3.8	2551	2.6	22701	17.8	17586	77.5	2499	11.0	2616	11.5
Yngsta b. 3-6 år	4520	3.9	3457	3.0	16099	11.2	11345	70.5	2008	12.5	2746	17.1
Nuorin l. 7-12-v.	3515	4.6	3218	4.2	7457	8.0	4495	60.3	1023	13.7	1939	26.0
Yngsta b. 7-12 år	5271	6.4	5583	6.8	6504	6.2	3203	49.2	963	14.8	2338	35.9
Nuorin l. 13-17-v.	4258	12.7	5826	17.4	3231	7.5	975	30.2	539	16.7	1717	53.1
Yngsta b. 13-17 år												
Nuorin l. 18-24-v.												
Yngsta b. 18-24 år												
Kaikki l. väh. 25-v.												
Alla b. minst 25 år												

Lapseton aviopari ja
muuta henkilöitä -
Äkta makar utan barn
samt andra personer

	1699	14.7	2048	17.7	1712	10.8	891	52.0	282	16.5	539	31.5
--	------	------	------	------	------	------	-----	------	-----	------	-----	------

Yksinhuoltajaperhe
ja muita henkilöitä -
Ensamförsörjarfamilj
samt andra personer

	1668	7.5	2290	10.3	5089	17.1	3346	65.7	526	10.3	1217	23.9
--	------	-----	------	------	------	------	------	------	-----	------	------	------

Avioparilapsiperhe
ja muita henkilöitä -
Äkta makar med barn
samt andra personer

	2337	11.8	1966	9.9	11364	34.2	6565	57.8	1990	17.5	2809	24.7
--	------	------	------	-----	-------	------	------	------	------	------	------	------

Vähintään 2 perhettä -
Minst två familjer

	1000	12.0	804	9.7	9777	52.3	6294	64.4	1599	16.4	1884	19.3
--	------	------	-----	-----	------	------	------	------	------	------	------	------

TILASTOKESKUS - STATISTIKCENTRALEN

Jatk.-Forts. Taulu 8 (s. 2/1)

Alue ja asuntokunnan elinvaihe Område och bostads- hushållets livsfas	Kaikki asunto- kunnat Alla bostads- hushåll	Asumistaso - Boendenivå												
		Tilava asunto Rymlig bostad	Näistä - Därav						Normaali asunto Vanlig bostad	Näistä - Därav				
			Hyvin varustettu Välutrustad	Puutteelli- sesti va- rustettu Bristfälligt utrustad	Erittäin puutteell. varustettu Ytterst bristfälligt utrustad	Yhteensä Inalles	%	Yhteensä Inalles		%	Yhteensä Inalles	%	Yhteensä Inalles	%
	Yhteensä Inalles	%	Yhteensä Inalles	%	Yhteensä Inalles	%	Yhteensä Inalles	%	Yhteensä Inalles	%	Yhteensä Inalles	%	Yhteensä Inalles	%

KAUPUNGIT - STÄDER

Kaikki asuntokunnat - Alla bostadshushåll	1296920	100.0	164651	12.7	148095	89.9	7818	4.7	8738	5.3	1026930	79.2	907490	88.4
Yksinäinen, ikä - Ensamstående, ålder	433098	33.4	63871	14.7	55601	87.1	3434	5.4	4836	7.6	363712	84.0	307479	84.5
- 24	32393	7.5	2286	7.1	2012	88.0	122	5.3	152	6.6	29051	89.7	24582	84.6
25 - 29	43158	10.0	2636	6.1	2326	88.2	123	4.7	187	7.1	39755	92.1	35014	88.1
30 - 34	33908	7.8	2549	7.5	2266	88.9	121	4.7	162	6.4	30926	91.2	27104	87.6
35 - 64	169465	39.1	28331	16.7	25085	88.5	1271	4.5	1975	7.0	138978	82.0	116326	83.7
65 - 74	79002	18.2	15844	20.1	13711	86.5	954	6.0	1179	7.4	62645	79.3	53200	84.9
75 +	75172	17.4	12225	16.3	10201	83.4	843	6.9	1181	9.7	62357	83.0	51253	82.2
Väh. 2 henkeä (ei perhe), v.henk. ikä - Minst 2 personer (inte familj), ref.- personens ålder	112331	8.7	8036	7.2	6819	84.9	529	6.6	688	8.6	86191	76.7	74735	86.7
- 24	23613	21.0	641	2.7	550	85.8	46	7.2	45	7.0	18028	76.3	16328	90.6
25 - 29	27436	24.4	1026	3.7	882	86.0	66	6.4	78	7.6	21556	78.6	19751	91.6
30 - 34	13982	12.4	951	6.8	807	84.9	70	7.4	74	7.8	10810	77.3	9638	89.2
35 - 64	38207	34.0	4187	11.0	3560	85.0	270	6.4	357	8.5	29032	76.0	23777	81.9
65 +	9093	8.1	1231	13.5	1020	82.9	77	6.3	134	10.9	6765	74.4	5241	77.5
Lapseton aviopari, v.henkilön ikä - Äkta makar utan barn, referenspers. ålder	209661	16.2	52833	25.2	48541	91.9	2419	4.6	1873	3.5	150262	71.7	130637	86.9
- 24	4461	2.1	115	2.6	93	80.9	16	13.9	6	5.2	3885	87.1	3598	92.6
25 - 29	12974	6.2	868	6.7	799	92.1	40	4.6	29	3.3	11099	85.5	10384	93.6
30 - 34	9129	4.4	1151	12.6	1072	93.1	49	4.3	30	2.6	7460	81.7	6957	93.3
35 - 64	114373	54.6	34989	30.6	32738	93.6	1299	3.7	952	2.7	76858	67.2	67674	88.1
65 +	68724	32.8	15710	22.9	13839	88.1	1015	6.5	856	5.4	50960	74.2	42024	82.5
Yksinhuoltajaperhe - Ensamförsörjarfamilj	101206	7.8	10837	10.7	9529	87.9	642	5.9	666	6.1	84930	83.9	77050	90.7
Nuorin l. alle 3-v. - Yngsta b. under 3 år	6589	6.5	120	1.8	111	92.5	5	4.2	4	3.3	5629	85.4	5418	96.3
Nuorin l. 3-6-v. - Yngsta b. 3-6 år	12617	12.5	377	3.0	356	94.4	12	3.2	9	2.4	11331	89.8	10950	96.6
Nuorin l. 7-12-v. - Yngsta b. 7-12 år	19401	19.2	1161	6.0	1094	94.2	39	3.4	28	2.4	17282	89.1	16570	95.9
Nuorin l. 13-17-v. - Yngsta b. 13-17 år	17194	17.0	1779	10.3	1693	95.2	42	2.4	44	2.5	14735	85.7	13942	94.6
Nuorin l. 18-24-v. - Yngsta b. 18-24 år	23244	23.0	3349	14.4	3105	92.7	136	4.1	108	3.2	18924	81.4	17372	91.8
Kaikki l. väh. 25-v. - Alla b. minst 25 år	22161	21.9	4051	18.3	3170	78.3	408	10.1	473	11.7	17029	76.8	12798	75.2
Avioparilapsiperhe - Äkta makar med barn	392638	30.3	26163	6.7	24994	95.5	628	2.4	541	2.1	309862	78.9	290350	93.7
Nuorin l. alle 3-v. - Yngsta b. under 3 år	87474	22.3	1956	2.2	1852	94.7	54	2.8	50	2.6	62276	71.2	59433	95.4
Nuorin l. 3-6-v. - Yngsta b. 3-6 år	76327	19.4	2519	3.3	2408	95.6	68	2.7	43	1.7	59959	78.6	57228	95.4
Nuorin l. 7-12-v. - Yngsta b. 7-12 år	86948	22.1	4974	5.7	4768	95.9	105	2.1	101	2.0	72012	82.8	68501	95.1
Nuorin l. 13-17-v. - Yngsta b. 13-17 år	57233	14.6	5261	9.2	5060	96.2	107	2.0	94	1.8	47521	83.0	44684	94.0
Nuorin l. 18-24-v. - Yngsta b. 18-24 år	63076	16.1	8622	13.7	8296	96.2	172	2.0	154	1.8	50724	80.4	46507	91.7
Kaikki l. väh. 25-v. - Alla b. minst 25 år	21580	5.5	2831	13.1	2610	92.2	122	4.3	99	3.5	17370	80.5	13997	80.6
Lapseton aviopari ja muuta henkilöitä - Äkta makar utan barn samt andra personer	8309	0.6	1116	13.4	995	89.2	68	6.1	53	4.7	6083	73.2	4734	77.8
Yksinhuoltajaperhe ja muita henkilöitä - Ensamförsörjarfamilj samt andra personer	18905	1.5	980	5.2	895	91.3	43	4.4	42	4.3	14501	76.7	12918	89.1
Avioparilapsiperhe ja muita henkilöitä - Äkta makar med barn samt andra personer	13453	1.0	642	4.8	574	89.4	39	6.1	29	4.5	8106	60.3	6852	84.5
Vähintään 2 perhettä - Minst två familjer	7319	0.6	173	2.4	147	85.0	16	9.2	10	5.8	3283	44.9	2735	83.3

TILASTOKESKUS - STATISTIKCENTRALEN

Jatk.-Forts. Taulu 8 (s. 2/2)

Alue ja asutokunnan elinvaihe Område och bostads- hushållets livsfas											
					Näistä - Därav						
	Puutteelli- sesti va- rustettu Bristfälligt utrustad		Erittäin puutteellisesti varustettu Ytterst bristfälligt utrustad		Andas asunto Träng bostad		Hyvin varustettu Välutrustad		Puutteelli- sesti va- rustettu Bristfälligt utrustad		Erittäin puutteellisesti varustettu Ytterst bristfälligt utrustad
Yhteensä Inalles	%	Yhteensä Inalles	%	Yhteensä Inalles	%	Yhteensä Inalles	%	Yhteensä Inalles	%	Yhteensä Inalles	%

KAUPUNGIT - STÄDER

Kaikki asutokunnat - Alla bostadshushåll	56606	5.5	62834	6.1	92475	7.1	74503	80.6	8265	8.9	9707	10.5
Yksinäinen, ikä - Ensamstående, ålder	26397	7.3	29836	8.2	-	-	-	-	-	-	-	-
- 24	2701	9.3	1768	6.1	-	-	-	-	-	-	-	-
25 - 29	2884	7.3	1857	4.7	-	-	-	-	-	-	-	-
30 - 34	2050	6.6	1772	5.7	-	-	-	-	-	-	-	-
35 - 64	9217	6.6	13435	9.7	-	-	-	-	-	-	-	-
65 - 74	4338	6.9	5107	8.2	-	-	-	-	-	-	-	-
75 +	5207	8.4	5897	9.5	-	-	-	-	-	-	-	-
Väh. 2 henkeä (ei perhe), v.henk. ikä - Minst 2 personer (inte familj), ref.- personens ålder	4848	5.6	6608	7.7	16884	15.0	14114	83.6	1433	8.5	1337	7.9
- 24	930	5.2	770	4.3	4654	19.7	4015	86.3	407	8.7	232	5.0
25 - 29	1038	4.8	767	3.6	4601	16.8	4067	88.4	328	7.1	206	4.5
30 - 34	554	5.1	618	5.7	2066	14.8	1767	85.5	162	7.8	137	6.6
35 - 64	1805	6.2	3450	11.9	4624	12.1	3577	77.4	416	9.0	631	13.6
65 +	521	7.7	1003	14.8	939	10.3	688	73.3	120	12.8	131	14.0
Lapseton aviopari, v.henkilön ikä - Äkta makar utan barn, referenspers. ålder	9193	6.1	10432	6.9	5123	2.4	4420	85.3	374	7.3	329	6.4
- 24	146	3.8	141	3.6	400	9.0	356	89.0	31	7.8	13	3.3
25 - 29	383	3.5	332	3.0	838	6.5	758	90.5	53	6.3	27	3.2
30 - 34	278	3.7	225	3.0	406	4.4	370	91.1	22	5.4	14	3.4
35 - 64	4358	5.7	4826	6.3	1720	1.5	1421	82.6	141	8.2	158	9.2
65 +	4028	7.9	4908	9.6	1759	2.6	1515	86.1	127	7.2	117	6.7
Yksinhuoltajaperhe - Ensamförsörjarfamilj	3186	3.8	4694	5.5	4761	4.7	3818	80.2	378	7.9	565	11.9
Nuorin l. alle 3-v. - Yngsta b. under 3 år	123	2.2	88	1.6	747	11.3	672	90.0	41	5.5	34	4.6
Nuorin l. 3-6-v. - Yngsta b. 3-6 år	220	1.9	161	1.4	804	6.4	694	86.3	59	7.3	51	6.3
Nuorin l. 7-12-v. - Yngsta b. 7-12 år	376	2.2	336	1.9	811	4.2	667	82.2	68	8.4	76	9.4
Nuorin l. 13-17-v. - Yngsta b. 13-17 år	390	2.6	403	2.7	572	3.3	461	80.6	50	8.7	61	10.7
Nuorin l. 18-24-v. - Yngsta b. 18-24 år	701	3.7	851	4.5	841	3.6	641	76.2	73	8.7	127	15.1
Kaikki l. väh. 25-v. - Alla b. minst 25 år	1376	8.1	2855	16.8	986	4.4	583	69.3	87	8.8	216	21.9
Avioparilapsiperhe - Äkta makar med barn	10625	3.4	8887	2.9	52991	13.5	42956	81.1	4572	8.6	5463	10.3
Nuorin l. alle 3-v. - Yngsta b. under 3 år	1649	2.6	1194	1.9	21986	25.1	19294	87.8	1398	6.4	1294	5.9
Nuorin l. 3-6-v. - Yngsta b. 3-6 år	1666	2.8	1065	1.8	13002	17.0	10799	83.1	1183	9.1	1020	7.8
Nuorin l. 7-12-v. - Yngsta b. 7-12 år	2085	2.9	1426	2.0	9235	10.6	7190	77.9	918	9.9	1127	12.2
Nuorin l. 13-17-v. - Yngsta b. 13-17 år	1588	3.3	1249	2.6	4080	7.1	2876	70.5	474	11.6	730	17.9
Nuorin l. 18-24-v. - Yngsta b. 18-24 år	2164	4.3	2053	4.0	3382	5.4	2168	64.1	413	12.2	801	23.7
Kaikki l. väh. 25-v. - Alla b. minst 25 år	1473	8.5	1900	10.9	1306	6.1	629	48.2	186	14.2	491	37.6
Lapseton aviopari ja muita henkilöitä - Äkta makar utan barn samt andra personer	653	10.7	696	11.4	1046	12.6	666	63.7	161	15.4	219	20.9
Yksinhuoltajaperhe ja muita henkilöitä - Ensamförsörjarfamilj samt andra personer	719	5.0	864	6.0	3254	17.2	2514	77.3	273	8.4	467	14.4
Avioparilapsiperhe ja muita henkilöitä - Äkta makar med barn samt andra personer	674	8.3	580	7.2	4600	34.2	3187	69.3	613	13.3	800	17.4
Vähintään 2 perhettä - Minst två familjer	311	9.5	237	7.2	3816	52.1	2828	74.1	461	12.1	527	13.8

TILASTOKESKUS - STATISTIKCENTRALEN

Jatk.-Forts. Taulu 8 (s. 3/1)

Alue ja asuntokunnan elinvaihe Område och bostads- hushållets livsfas	Kaikki asunto- kunnat Alla bostads- hushåll		Asumistaso - Boendenivå									
			Tilava asunto Rymlig bostad		Näistä - Därav				Normaali asunto Vanlig bostad		Näistä - Därav	
					Hyvin varustettu Välutrustad		Puutteelli- sesti va- rustettu Bristfälligt utrustad					
Yhteensä Inalles	%	Yhteensä Inalles	%	Yhteensä Inalles	%	Yhteensä Inalles	%	Yhteensä Inalles	%	Yhteensä Inalles	%	

MUUT KUNNAT
ÖVRIGA KOMMUNER

Kaikki asuntokunnat - Alla bostadshushåll	684773	100.0	113876	16.6	87067	76.5	11835	10.4	14974	13.1	494414	72.2	355791	72.0
Yksinäinen, ikä - Ensamstående, ålder	167619	24.5	36600	21.8	22968	62.8	4971	13.6	8661	23.7	126479	75.5	79050	62.5
- 24	7345	4.4	912	12.4	626	68.6	123	13.5	163	17.9	5792	78.9	4487	77.5
25 - 29	9345	5.6	1285	13.8	908	70.7	183	14.2	194	15.1	7603	81.4	6076	79.9
30 - 34	8447	5.0	1621	19.2	1170	72.2	165	10.2	286	17.6	6478	76.7	4872	75.2
35 - 64	64821	38.7	17223	26.6	11193	65.0	2042	11.9	3988	23.2	45646	70.4	26378	57.8
65 - 74	38795	23.1	9130	23.5	5560	60.9	1407	15.4	2163	23.7	29092	75.0	17447	60.0
75 +	38866	23.2	6429	16.5	3511	54.6	1051	16.3	1867	29.0	31868	82.0	19790	62.1
Väh. 2 henkeä (ei perhe), v.henk. ikä - Minst 2 personer (inte familj), ref.- personens ålder	44750	6.5	6888	15.4	4810	69.8	875	12.7	1203	17.5	32569	72.8	20202	62.0
- 24	7093	15.9	468	6.6	358	76.5	52	11.1	58	12.4	5440	76.7	4460	82.0
25 - 29	8247	18.4	916	11.1	703	76.7	116	12.7	97	10.6	6244	75.7	5023	80.4
30 - 34	4531	10.1	745	16.4	603	80.9	72	9.7	70	9.4	3249	71.7	2369	72.9
35 - 64	18243	40.8	3672	20.1	2539	69.1	452	12.3	681	18.5	12869	70.5	6294	48.9
65 +	6636	14.8	1087	16.4	607	55.8	183	16.8	297	27.3	4767	71.8	2056	43.1
Lapseton aviopari, v.henkilön ikä - Äkta makar utan barn, referenspers. ålder	112802	16.5	34423	30.5	28377	82.4	3303	9.6	2743	8.0	74360	65.9	46254	62.2
- 24	1620	1.4	185	11.4	150	81.1	19	10.3	16	8.6	1252	77.3	1046	83.5
25 - 29	4537	4.0	832	18.3	709	85.2	67	8.1	56	6.7	3356	74.0	2825	84.2
30 - 34	3614	3.2	1016	28.1	915	90.1	57	5.6	44	4.3	2413	66.8	1990	82.5
35 - 64	59415	52.7	22624	38.1	19435	85.9	1739	7.7	1450	6.4	35242	59.3	23188	65.8
65 +	43616	38.7	9766	22.4	7168	73.4	1421	14.6	1177	12.1	32097	73.6	17205	53.6
Yksinhuoltajaperhe - Ensamförsörjarfamilj	49479	7.2	9393	19.0	7053	75.1	1102	11.7	1238	13.2	36714	74.2	23890	65.1
Nuorin l. alle 3-v. - Yngsta b. under 3 år	2010	4.1	91	4.5	77	84.6	9	9.9	5	5.5	1581	78.7	1414	89.4
Nuorin l. 3-6-v. - Yngsta b. 3-6 år	4202	8.5	250	5.9	222	88.8	18	7.2	10	4.0	3488	83.0	3188	91.4
Nuorin l. 7-12-v. - Yngsta b. 7-12 år	6813	13.8	777	11.4	693	89.2	36	4.6	48	6.2	5546	81.4	4928	88.9
Nuorin l. 13-17-v. - Yngsta b. 13-17 år	6473	13.1	1074	16.6	952	88.6	62	5.8	60	5.6	5017	77.5	4258	84.9
Nuorin l. 18-24-v. - Yngsta b. 18-24 år	9991	20.2	2448	24.5	2035	83.1	196	8.0	217	8.9	6928	69.3	4766	68.8
Kaikki l. väh. 25-v. - Alla b. minst 25 år	19990	40.4	4753	23.8	3074	64.7	781	16.4	898	18.9	14154	70.8	5336	37.7
Avioparilapsiperhe - Äkta makar med barn	260594	38.1	22817	8.8	20756	91.0	1202	5.3	859	3.8	194265	74.5	165446	85.2
Nuorin l. alle 3-v. - Yngsta b. under 3 år	53535	20.5	2176	4.1	1996	91.7	99	4.5	81	3.7	35482	66.3	31896	89.9
Nuorin l. 3-6-v. - Yngsta b. 3-6 år	51015	19.6	2410	4.7	2245	93.2	100	4.1	65	2.7	37858	74.2	34335	90.7
Nuorin l. 7-12-v. - Yngsta b. 7-12 år	56209	21.6	4181	7.4	3913	93.6	151	3.6	117	2.8	44420	79.0	39954	89.9
Nuorin l. 13-17-v. - Yngsta b. 13-17 år	36279	13.9	4057	11.2	3766	92.8	172	4.2	119	2.9	28476	78.5	24580	86.3
Nuorin l. 18-24-v. - Yngsta b. 18-24 år	42089	16.2	6680	15.9	6088	91.1	358	5.4	234	3.5	31929	75.9	25292	79.2
Kaikki l. väh. 25-v. - Alla b. minst 25 år	21467	8.2	3313	15.4	2748	82.9	322	9.7	243	7.3	16100	75.0	9389	58.3
Lapseton aviopari ja muuta henkilöitä - Äkta makar utan barn samt andra personer	7560	1.1	1333	17.6	1077	80.8	164	12.3	92	6.9	5479	72.5	3081	56.2
Yksinhuoltajaperhe ja muita henkilöitä - Ensamförsörjarfamilj samt andra personer	10797	1.6	1012	9.4	825	81.5	95	9.4	92	9.1	7747	71.8	5372	69.3
Avioparilapsiperhe ja muita henkilöitä - Äkta makar med barn samt andra personer	19783	2.9	1116	5.6	965	86.5	91	8.2	60	5.4	11754	59.4	8705	74.1
Vähintään 2 perhettä - Minst två familjer	11389	1.7	294	2.6	236	80.3	32	10.9	26	8.8	5047	44.3	3791	75.1

TILASTOKESKUS - STATISTIKCENTRALEN

Jatk.-Forts. Taulu 8 (s. 3/2)

Alue ja asuntokunnan elinvaihe Område och bostads- hushållets livsfas			Ahdas asunto Trång bostad		Näistä - Därav					
	Puutteelli- sesti va- rustettu Bristfälligt utrustad		Erittäin puutteellisesti varustettu Ytterst bristfälligt utrustad		Hyvin varustettu Välutrustad		Puutteelli- sesti va- rustettu Bristfälligt utrustad		Erittäin puutteellisesti varustettu Ytterst bristfälligt utrustad	
	Yhteensä Inalles	%	Yhteensä Inalles	%	Yhteensä Inalles	%	Yhteensä Inalles	%	Yhteensä Inalles	%

MUUT KUNNAT
ÖVRIGA KOMMUNER

Kaikki asuntokunnat - Alla bostadshushåll	49921	10.1	88702	17.9	63804	9.3	38975	61.1	9129	14.3	15700	24.6
Yksinäinen, ikä - Ensamstående, ålder	12226	9.7	35203	27.8	-	-	-	-	-	-	-	-
- 24	665	11.5	640	11.0	-	-	-	-	-	-	-	-
25 - 29	697	9.2	830	10.9	-	-	-	-	-	-	-	-
30 - 34	596	9.2	1010	15.6	-	-	-	-	-	-	-	-
35 - 64	4264	9.3	15004	32.9	-	-	-	-	-	-	-	-
65 - 74	3036	10.4	8609	29.6	-	-	-	-	-	-	-	-
75 +	2968	9.3	9110	28.6	-	-	-	-	-	-	-	-
Väh. 2 henkeä (ei perhe), v.henk. ikä - Minst 2 personer (inte familj), ref.- personens ålder	3658	11.2	8709	26.7	4149	9.3	2905	70.0	291	7.0	953	23.0
- 24	445	8.2	535	9.8	923	13.0	774	83.9	75	8.1	74	8.0
25 - 29	505	8.1	716	11.5	806	9.8	662	82.1	54	6.7	90	11.2
30 - 34	320	9.8	560	17.2	408	9.0	312	76.5	23	5.6	73	17.9
35 - 64	1707	13.3	4868	37.8	1347	7.4	696	51.7	99	7.3	552	41.0
65 +	681	14.3	2030	42.6	665	10.0	461	69.3	40	6.0	164	24.7
Lapseton aviopari, v.henkilön ikä - Äkta makar utan barn, referenspers. ålder	11082	14.9	17024	22.9	2340	2.1	1827	78.1	137	5.9	376	16.1
- 24	100	8.0	106	8.5	100	6.2	92	92.0	3	3.0	5	5.0
25 - 29	295	8.8	236	7.0	169	3.7	147	87.0	13	7.7	9	5.3
30 - 34	202	8.4	221	9.2	74	2.0	61	82.4	1	1.4	12	16.2
35 - 64	4814	13.7	7240	20.5	623	1.0	413	66.3	44	7.1	166	26.6
65 +	5671	17.7	9221	28.7	1374	3.2	1114	81.1	76	5.5	184	13.4
Yksinhuoltajaperhe - Ensamförsörjarfamilj	4270	11.6	8554	23.3	2747	5.6	1443	52.5	296	10.8	1008	36.7
Nuorin l. alle 3-v. - Yngsta b. under 3 år	89	5.6	78	4.9	252	12.5	204	81.0	27	10.7	21	8.3
Nuorin l. 3-6-v. - Yngsta b. 3-6 år	172	4.9	128	3.7	379	9.0	290	76.5	44	11.6	45	11.9
Nuorin l. 7-12-v. - Yngsta b. 7-12 år	323	5.8	295	5.3	371	5.4	264	71.2	42	11.3	65	17.5
Nuorin l. 13-17-v. - Yngsta b. 13-17 år	342	6.8	417	8.3	279	4.3	142	50.9	24	8.6	113	40.5
Nuorin l. 18-24-v. - Yngsta b. 18-24 år	789	11.4	1373	19.8	509	5.1	218	42.8	67	13.2	224	44.0
Kaikki l. väh. 25-v. - Alla b. minst 25 år	2555	18.1	6263	44.2	957	4.8	325	34.0	92	9.6	540	56.4
Avioparilapsiperhe - Äkta makar med barn	14338	7.4	14481	7.5	39342	15.1	24899	63.3	5516	14.0	8927	22.7
Nuorin l. alle 3-v. - Yngsta b. under 3 år	2047	5.8	1539	4.3	14355	26.8	10957	76.3	1658	11.5	1740	12.1
Nuorin l. 3-6-v. - Yngsta b. 3-6 år	2037	5.4	1486	3.9	9699	19.0	6787	70.0	1316	13.6	1596	16.5
Nuorin l. 7-12-v. - Yngsta b. 7-12 år	2435	5.5	2031	4.6	6864	12.2	4155	60.5	1090	15.9	1619	23.6
Nuorin l. 13-17-v. - Yngsta b. 13-17 år	1927	6.8	1969	6.9	3377	9.3	1619	47.9	549	16.3	1209	35.8
Nuorin l. 18-24-v. - Yngsta b. 18-24 år	3107	9.7	3530	11.1	3122	7.4	1035	33.2	550	17.6	1537	49.2
Kaikki l. väh. 25-v. - Alla b. minst 25 år	2785	17.3	3926	24.4	1925	9.0	346	18.0	353	18.3	1226	63.7
Lapseton aviopari ja muita henkilöitä - Äkta makar utan barn samt andra personer	1046	19.1	1352	24.7	666	8.8	225	33.8	121	18.2	320	48.0
Yksinhuoltajaperhe ja muita henkilöitä - Ensamförsörjarfamilj samt andra personer	949	12.2	1426	18.4	1835	17.0	832	45.3	253	13.8	750	40.9
Avioparilapsiperhe ja muita henkilöitä - Äkta makar med barn samt andra personer	1663	14.1	1386	11.8	6764	34.2	3378	49.9	1377	20.4	2009	29.7
Vähintään 2 perhettä - Minst två familjer	689	13.7	567	11.2	5961	52.3	3466	58.1	1138	19.1	1357	22.8

TILASTOKESKUS - STATISTIKCENTRALEN

Taolu 8 Asuntokunnat elinvaiheen ja asumistason mukaan 31.12.1988

Tabell Bostadshushäll efter livsfas och boendenivå

Alue ja asuntokunnan elinvaihe Område och bostadshushällets livsfas	Kaikki asuntokunnat Alla bostadshushäll		Asumistaso - Boendenivå											
			Tilava asunto Rymlig bostad		Näistä - Därav						Normaali asunto Vanlig bostad		Näistä - Därav	
					Hyvin varustettu Välutrustad		Puutteellisesti varustettu Bristfälligt utrustad		Erittäin puutteell. varustettu Ytterst bristfälligt utrustad					
Yhteensä Inalles	%	Yhteensä Inalles	%	Yhteensä Inalles	%	Yhteensä Inalles	%	Yhteensä Inalles	%	Yhteensä Inalles	%	Yhteensä Inalles	%	

PÄÄKAUPUNKISEUTU
HUVUDSTADSREGIONEN

Kaikki asuntokunnat - Alla bostadshushäll	361965	100.0	44110	12.2	42555	96.5	680	1.5	875	2.0	286495	79.1	268745	93.8
Yksinäinen, ikä - Ensamstående, ålder	131318	36.3	18055	13.7	17268	95.6	299	1.7	488	2.7	111972	85.3	100559	89.8
- 24	10228	7.8	793	7.8	740	93.3	20	2.5	33	4.2	9183	89.8	7939	86.5
25 - 29	15805	12.0	890	5.6	837	94.0	17	1.9	36	4.0	14700	93.0	13207	89.8
30 - 34	12304	9.4	744	6.0	714	96.0	12	1.6	18	2.4	11459	93.1	10429	91.0
35 - 64	53514	40.8	7861	14.7	7553	96.1	108	1.4	200	2.5	45150	84.4	40815	90.4
65 - 74	19922	15.2	4136	20.8	3985	96.3	56	1.4	95	2.3	15675	78.7	14278	91.1
75 +	19545	14.9	3631	18.6	3439	94.7	86	2.4	106	2.9	15805	80.9	13891	87.9
Väh. 2 henkeä (ei perhe), v.henk. ikä - Minst 2 personer (inte familj), ref.- personens ålder	38841	10.7	2484	6.4	2355	94.8	50	2.0	79	3.2	28206	72.6	26559	94.2
- 24	7545	19.4	241	3.2	228	94.6	8	3.3	5	2.1	5181	68.7	4933	95.2
25 - 29	10245	26.4	323	3.2	302	93.5	8	2.5	13	4.0	7554	73.7	7217	95.5
30 - 34	5318	13.7	262	4.9	241	92.0	6	2.3	15	5.7	3986	75.0	3750	94.1
35 - 64	13147	33.8	1271	9.7	1210	95.2	24	1.9	37	2.9	9657	73.5	8974	92.9
65 +	2586	6.7	387	15.0	374	96.6	4	1.0	9	2.3	1828	70.7	1685	92.2
Lapseton aviopari, v.henkilön ikä - Äkta makar utan barn, referenspers. ålder	54039	14.9	13764	25.5	13383	97.2	198	1.4	183	1.3	38132	70.6	36313	95.2
- 24	1190	2.2	22	1.8	21	95.5	1	4.5	-	-	1013	85.1	961	94.9
25 - 29	4240	7.8	185	4.4	181	97.8	3	1.6	1	0.5	3633	85.7	3519	96.9
30 - 34	3288	6.1	279	8.5	273	97.8	2	0.7	4	1.4	2773	84.3	2659	95.9
35 - 64	29903	55.3	8738	29.2	8530	97.6	111	1.3	97	1.1	20277	67.8	19385	95.6
65 +	15418	28.5	4540	29.4	4378	96.4	81	1.8	81	1.8	10436	67.7	9789	93.8
Yksinhuoltajaperhe - Ensamförsörjarfamilj	28747	7.9	2796	9.7	2693	96.3	56	2.0	47	1.7	24163	84.1	23428	97.0
Nuorin l. alle 3-v. - Yngsta b. under 3 år	2085	7.3	37	1.8	35	94.6	1	2.7	1	2.7	1729	82.9	1702	98.4
Nuorin l. 3-6-v. - Yngsta b. 3-6 år	3782	13.2	132	3.5	129	97.7	2	1.5	1	0.8	3325	87.9	3272	98.4
Nuorin l. 7-12-v. - Yngsta b. 7-12 år	5764	20.1	370	6.4	357	96.5	9	2.4	4	1.1	5085	88.2	4986	98.1
Nuorin l. 13-17-v. - Yngsta b. 13-17 år	5161	18.0	515	10.0	504	97.9	6	1.2	5	1.0	4411	85.5	4310	97.7
Nuorin l. 18-24-v. - Yngsta b. 18-24 år	6944	24.2	953	13.7	931	97.7	14	1.5	8	0.8	5667	81.6	5487	96.8
Kaikki l. väh. 25-v. - Alla b. minst 25 år	5011	17.4	789	15.7	737	93.4	24	3.0	28	3.5	3946	78.7	3671	93.0
Avioparilapsiperhe - Äkta makar med barn	97302	26.9	6309	6.5	6185	98.0	62	1.0	62	1.0	76399	78.5	74652	97.7
Nuorin l. alle 3-v. - Yngsta b. under 3 år	23721	24.4	409	1.7	396	96.8	7	1.7	6	1.5	16822	70.9	16544	98.3
Nuorin l. 3-6-v. - Yngsta b. 3-6 år	19236	19.8	575	3.0	565	98.3	4	0.7	6	1.0	15190	79.0	14906	98.1
Nuorin l. 7-12-v. - Yngsta b. 7-12 år	21133	21.7	1155	5.5	1125	97.4	17	1.5	13	1.1	17611	83.3	17265	98.0
Nuorin l. 13-17-v. - Yngsta b. 13-17 år	13778	14.2	1318	9.6	1290	97.9	13	1.0	15	1.1	11380	82.6	11091	97.5
Nuorin l. 18-24-v. - Yngsta b. 18-24 år	15074	15.5	2174	14.4	2146	98.7	11	0.5	17	0.8	11983	79.5	11644	97.2
Kaikki l. väh. 25-v. - Alla b. minst 25 år	4360	4.5	678	15.6	663	97.8	10	1.5	5	0.7	3413	78.3	3202	93.8
Lapseton aviopari ja muuta henkilöitä - Äkta makar utan barn samt andra personer	2111	0.6	283	13.4	273	96.5	5	1.8	5	1.8	1433	67.9	1320	92.1
Yksinhuoltajaperhe ja muita henkilöitä - Ensamförsörjarfamilj samt andra personer	5413	1.5	263	4.9	249	94.7	7	2.7	7	2.7	3987	73.7	3841	96.3
Avioparilapsiperhe ja muita henkilöitä - Äkta makar med barn samt andra personer	2755	0.8	123	4.5	117	95.1	2	1.6	4	3.3	1611	58.5	1520	94.4
Vähintään 2 perhettä - Minst två familjer	1439	0.4	33	2.3	32	97.0	1	3.0	-	-	592	41.1	553	93.4

TILASTOKESKUS - STATISTIKCENTRALEN

Jatk.-Forts. Taulu 8 (s. 1/2)

Alue ja asuntokunnan elinvaihe Område och bostads- hushållets livsfas													
					Ahdas asunto Trång bostad	Näistä - Därav							
	Puutteelli- sesti va- rustettu Bristfälligt utrustad		Erittäin puutteellisesti varustettu Ytterst bristfälligt utrustad			Hyvin varustettu Välutrustad		Puutteelli- sesti va- rustettu Bristfälligt utrustad		Erittäin puutteellisesti varustettu Ytterst bristfälligt utrustad			
Yhteensä Inalles	%	Yhteensä Inalles	%	Yhteensä Inalles	%	Yhteensä Inalles	%	Yhteensä Inalles	%	Yhteensä Inalles	%		

PÄÄKAUPUNKISEUTU
HUVUDSTADSREGIONEN

Kaikki asuntokunnat -
Alla bostadshushåll 10375 3.6 7375 2.6 28376 7.8 25337 89.3 1656 5.8 1383 4.9

Yksinäinen, ikä -
Ensamstående, ålder

- 24	7215	6.4	4198	3.7	-	-	-	-	-	-	-
25 - 29	831	9.0	413	4.5	-	-	-	-	-	-	-
30 - 34	1052	7.2	441	3.0	-	-	-	-	-	-	-
35 - 64	655	5.7	375	3.3	-	-	-	-	-	-	-
65 - 74	2467	5.5	1868	4.1	-	-	-	-	-	-	-
75 +	926	5.9	471	3.0	-	-	-	-	-	-	-
	1284	8.1	630	4.0	-	-	-	-	-	-	-

Väh. 2 henkeä (ei
perhe), v.henk. ikä -
Minst 2 personer
(inte familj), ref.-
personens ålder

- 24	820	2.9	827	2.9	7768	20.0	6631	85.4	736	9.5	401	5.2
25 - 29	138	2.7	110	2.1	2047	27.1	1762	86.1	199	9.7	86	4.2
30 - 34	208	2.8	129	1.7	2296	22.4	2035	88.6	176	7.7	85	3.7
35 - 64	119	3.0	117	2.9	1033	19.4	899	87.0	95	9.2	39	3.8
65 +	285	3.0	398	4.1	2111	16.1	1739	82.4	226	10.7	146	6.9
	70	3.8	73	4.0	281	10.9	196	69.8	40	14.2	45	16.0

Lapseton aviopari,
v.henkilön ikä -
Äkta makar utan barn,
referenspers. ålder

- 24	933	2.4	886	2.3	1863	3.4	1622	87.1	161	8.6	80	4.3
25 - 29	30	3.0	22	2.2	147	12.4	130	88.4	15	10.2	2	1.4
30 - 34	60	1.7	54	1.5	384	9.1	342	89.1	28	7.3	14	3.6
35 - 64	64	2.3	50	1.8	204	6.2	182	89.2	14	6.9	8	3.9
65 +	436	2.2	456	2.2	716	2.4	623	87.0	57	8.0	36	5.0
	343	3.3	304	2.9	412	2.7	345	83.7	47	11.4	20	4.9

Yksinhuoltajaperhe -
Ensamförsörjarfamilj

Nuorin l. alle 3-v. - Yngsta b. under 3 år	328	1.4	407	1.7	1634	5.7	1453	88.9	107	6.5	74	4.5
Nuorin l. 3-6-v. - Yngsta b. 3-6 år	11	0.6	16	0.9	296	14.2	280	94.6	9	3.0	7	2.4
Nuorin l. 7-12-v. - Yngsta b. 7-12 år	29	0.9	24	0.7	306	8.1	275	89.9	19	6.2	12	3.9
Nuorin l. 13-17-v. - Yngsta b. 13-17 år	49	1.0	50	1.0	275	4.8	249	90.5	16	5.8	10	3.6
Nuorin l. 18-24-v. - Yngsta b. 18-24 år	57	1.3	44	1.0	207	4.0	178	86.0	17	8.2	12	5.8
Kaikki l. väh. 25-v. - Alla b. minst 25 år	89	1.6	91	1.6	289	4.2	249	86.2	23	8.0	17	5.9
	93	2.4	182	4.6	261	5.2	222	85.1	23	8.8	16	6.1

Avioparilapsiperhe -
Äkta makar med barn

Nuorin l. alle 3-v. - Yngsta b. under 3 år	896	1.2	851	1.1	13814	14.2	12685	91.8	497	3.6	632	4.6
Nuorin l. 3-6-v. - Yngsta b. 3-6 år	151	0.9	127	0.8	6244	26.3	5916	94.7	148	2.4	180	2.9
Nuorin l. 7-12-v. - Yngsta b. 7-12 år	161	1.1	123	0.8	3302	17.2	3049	92.3	118	3.6	135	4.1
Nuorin l. 13-17-v. - Yngsta b. 13-17 år	191	1.1	155	0.9	2185	10.3	1967	90.0	87	4.0	131	6.0
Nuorin l. 18-24-v. - Yngsta b. 18-24 år	132	1.2	157	1.4	989	7.2	837	84.6	70	7.1	82	8.3
Kaikki l. väh. 25-v. - Alla b. minst 25 år	170	1.4	169	1.4	836	5.5	703	84.1	57	6.8	76	9.1
	91	2.7	120	3.5	258	5.9	213	82.6	17	6.6	28	10.9

Lapseton aviopari ja
muuta henkilöitä -
Äkta makar utan barn
samt andra personer

	53	3.7	60	4.2	379	18.0	318	83.9	26	6.9	35	9.2
--	----	-----	----	-----	-----	------	-----	------	----	-----	----	-----

Yksinhuoltajaperhe
ja muita henkilöitä -
Ensamförsörjarfamilj
samt andra personer

	62	1.6	84	2.1	1124	20.8	1015	90.3	54	4.8	55	4.9
--	----	-----	----	-----	------	------	------	------	----	-----	----	-----

Avioparilapsiperhe
ja muita henkilöitä -
Äkta makar med barn
samt andra personer

	50	3.1	41	2.5	994	36.1	884	88.9	38	3.8	72	7.2
--	----	-----	----	-----	-----	------	-----	------	----	-----	----	-----

Vähintään 2 perhettä -
Minst två familjer

	18	3.0	21	3.5	800	55.6	729	91.1	37	4.6	34	4.3
--	----	-----	----	-----	-----	------	-----	------	----	-----	----	-----

Asuntokunnat talotyyppin, huonelukun ja viitehenkilön iän mukaan 31.12.1988**Huomautuksia:**

Asuntokunnat, joiden huonelukun on tuntematon, sisältyvät asuntokuntien kokonaismäärään. Laskettaessa henkilöitä/100 huonetta on huomioitu vain ne asuntokunnat, joiden huonelukun on tunnettu. Talotyyppi- luokituksen prosenttiluvut on laskettu siten, että perusluku on kaikkien asuntokuntien määrä.

Talotyyppiltään täysin tuntemattomat asunnot sisältyvät vain 'asuntokuntia yhteensä' -lukuun. Jos asunnosta tiedetään, että se sijaitsee varsinaisessa asuinrakennuksessa, mutta ei sen tarkemmin minkä tyyppisessä, sisältyy se myös 'varsinaiset asuinrakennukset yhteensä' - lukuun.

Käsitteet: ASUNTOKUNTA, ASUNTO/ASUINHUONEISTO, TALOTYYPPI, HUONELUKU JA VIITEHENKILÖ.

Julkaistu aluejako:

Koko maa kuntamuodon mukaan sekä pääkaupunkiseutu.

Lisäksi arkistoversiona saatavissa:

Läänit, seutukaava-alueet, Etelä-Pohjanmaa, Vaasan rannikkoalue ja Keski-Pohjanmaa kuntamuodon mukaan .

Aikaisemmat vastaavat tilastot:

1985 SVT, VI C:107, Osa III, taulu 12
1986 SVT, Asuminen 1989:1, taulu 5
sekä vuodelta 1987 arkistoversiona

Bostadshushåll efter hustyp, rumsantal och referenspersonens ålder 31.12.1988**Anmärkning:**

De bostadshushåll vars rumsantal är okänt, ingår i totalantalet bostadshushåll. Vid beräkning av boendetäthet (personer/100 rum) beaktades bara de bostadshushåll som hade uppgifter om rumsantal. Procenttalen för klassificering av hustyp har uträknats så att grundtalet är lika med samtliga bostadshushåll.

De bostäder vars hustyp är helt okänd ingår endast i siffrorna för 'bostadshushåll inalles'. Om man vet att bostaden finns i en egentlig bostadsbyggnad, men inte har exaktare uppgifter om typ, ingår den även i siffrorna för 'egentliga bostadsbyggnader inalles'.

Begrepp: BOSTADSHUSHÅLL, BOSTAD/BOSTADSLÄGENHET, HUSTYP, RUMSANTAL OCH REFERENSPERSON

Områdesindelning i publikationen:

Hela landet efter kommunform samt huvudstadsregionen.

I arkivversion:

Länen, regionplaneområden, Mellersta Österbotten, Vasa kustområde och Södra Österbotten efter kommunform.

Äldre statistik:

1985 FOS, VI C:107, Del III, tabell 12
1986 FOS, Boende 1989:1, tabell 5.
samt som arkivversion för år 1987

TILASTOKESKUS - STATISTIKCENTRALEN

Taulu 9 Asuntokunnat talotyyppin, huoneluvun ja viitehenkilön iän mukaan 31.12.1988

Tabell Bostadshushåll efter hustyp, rumsantal och referenspersonens ålder

Alue, talotyyppi ja huoneluku Område, hustyp och rumsantal	Asuntokuntia Bostadshushåll		Viitehenkilön ikä - Referenspersonens ålder								
	Inalles	%	-19	20-24	25-29	30-34	35-44	45-54	55-64	65-74	75+
KOKO MAA - HELA LANDET											
Kaikki rakennukset-											
Alla byggnader	1981693	100.0	7443	87177	192299	215752	473121	329481	287730	224393	164297
1 huone- <i>rum</i>	206509	10.4	1937	20056	27425	18871	27243	18691	23515	30592	38179
2 huonetta- <i>rum</i>	260598	13.2	1829	21113	33583	24861	39433	29871	35844	38785	35279
3 huonetta- <i>rum</i>	477938	24.1	2183	29693	60721	51461	82795	60516	72394	69741	48434
4 huonetta- <i>rum</i>	445425	22.5	683	9585	38902	56983	119628	80561	69993	45176	23914
5 huonetta- <i>rum</i>	357472	18.0	267	2887	18788	39527	120304	82976	54182	26838	11703
6 huonetta- <i>rum</i>	152206	7.7	117	1021	6977	16344	58754	37498	19896	8067	3532
7 huonetta- <i>rum</i>	38691	2.0	36	275	1608	2977	13511	10953	6011	2241	1079
8+ huonetta- <i>rum</i>	17316	0.9	38	167	735	1235	5330	4977	3037	1197	600
Henkilöitä/100 huon.											
Personer/100 rum	68.2	-	67.6	74.1	77.6	81.0	79.0	66.5	54.7	49.7	50.5
m ² /henkilö-m ² /person	30.5	-	30.8	27.7	26.3	25.3	26.5	31.9	38.1	41.3	40.8
Varsin. asuinrakenn.-											
Egent. bostadsbyggnader	1915946	96.7	6749	81490	183057	207539	458506	319592	279905	219748	159360
1 huone- <i>rum</i>	199065	10.4	1833	19386	26685	18389	26389	18047	22732	29600	36004
2 huonetta- <i>rum</i>	250142	13.1	1713	19791	31831	23692	37686	28496	34595	37911	34427
3 huonetta- <i>rum</i>	463759	24.2	2073	28315	58106	49609	79873	58354	70642	68917	47870
4 huonetta- <i>rum</i>	435702	22.7	626	9080	37689	55519	117033	78765	68730	44630	23630
5 huonetta- <i>rum</i>	352960	18.4	250	2757	18401	38991	118936	81978	53530	26549	11568
6 huonetta- <i>rum</i>	150300	7.8	109	980	6868	16128	58121	37017	19646	7955	3476
7 huonetta- <i>rum</i>	38054	2.0	33	259	1567	2919	13309	10787	5922	2197	1061
8+ huonetta- <i>rum</i>	16847	0.9	23	151	707	1202	5207	4882	2959	1154	562
Henkilöitä/100 huon.											
Personer/100 rum	68.1	-	67.6	74.4	77.7	80.9	78.8	66.4	54.6	49.6	50.0
m ² /henkilö-m ² /person	30.6	-	30.6	27.7	26.4	25.3	26.6	31.9	38.1	41.4	41.2
Pientalot-Småhus	1074348	54.2	1825	21628	76606	113110	289268	205043	169750	118286	78832
1 huone- <i>rum</i>	40998	3.8	252	2036	2750	2163	3801	3477	5249	8471	12799
2 huonetta- <i>rum</i>	92664	8.6	461	4432	7747	6816	12962	11291	15441	17546	15968
3 huonetta- <i>rum</i>	197607	18.4	529	7608	20327	19263	32643	25275	34124	34027	23811
4 huonetta- <i>rum</i>	246793	23.0	238	3676	20124	30564	63762	45193	43119	26841	13276
5 huonetta- <i>rum</i>	297947	27.7	170	2141	16012	33892	101351	69550	45035	21300	8496
6 huonetta- <i>rum</i>	139467	13.0	87	880	6611	15571	55299	34320	17583	6518	2598
7 huonetta- <i>rum</i>	35747	3.3	24	247	1505	2835	12800	10209	5425	1882	820
8+ huonetta- <i>rum</i>	16202	1.5	15	138	684	1171	5084	4712	2834	1063	501
Henkilöitä/100 huon.											
Personer/100 rum	67.6	-	60.2	70.0	75.9	79.8	78.3	66.1	54.1	48.7	49.2
m ² /henkilö-m ² /person	31.6	-	34.4	29.4	27.4	26.2	27.5	33.0	39.5	42.9	41.9
Erill. pientalot-											
Fristående småhus	842476	42.5	1103	11204	49115	80474	230028	171739	144620	95709	58483
1 huone- <i>rum</i>	11520	1.4	103	569	760	718	1671	1719	2159	1889	1932
2 huonetta- <i>rum</i>	69418	8.2	265	2263	4404	4563	9873	9085	12574	13840	12551
3 huonetta- <i>rum</i>	138870	16.5	256	2772	9212	10521	22372	19035	27340	27375	19987
4 huonetta- <i>rum</i>	177625	21.1	172	2137	11210	16512	40861	34830	36673	23386	11844
5 huonetta- <i>rum</i>	261594	31.1	151	1950	14415	28842	85706	61132	41387	19966	8045
6 huonetta- <i>rum</i>	129056	15.3	82	830	6396	14826	51259	31150	16043	6023	2447
7 huonetta- <i>rum</i>	33569	4.0	23	240	1477	2741	12118	9440	4986	1757	787
8+ huonetta- <i>rum</i>	15663	1.9	14	136	676	1147	4936	4527	2705	1029	493
Henkilöitä/100 huon.											
Personer/100 rum	66.7	-	55.3	65.6	74.5	78.7	78.2	66.4	54.2	47.8	46.3
m ² /henkilö-m ² /person	32.2	-	37.2	31.4	28.2	26.9	27.8	33.2	39.4	43.4	43.5
Kytkeytyt pientalot-											
Sammanbyggda småhus	231873	11.7	722	10424	27491	32636	59240	33304	25130	22577	20349
1 huone- <i>rum</i>	29478	12.7	149	1467	1990	1445	2130	1758	3090	6582	10867
2 huonetta- <i>rum</i>	23246	10.0	196	2169	3343	2253	3089	2206	2867	3706	3417
3 huonetta- <i>rum</i>	58737	25.3	273	4836	11115	8742	10271	6240	6784	6652	3824
4 huonetta- <i>rum</i>	69168	29.8	66	1539	8914	14052	22901	10363	6446	3455	1432
5 huonetta- <i>rum</i>	36353	15.7	19	191	1597	5050	15645	8418	3648	1334	451
6 huonetta- <i>rum</i>	10411	4.5	5	50	215	745	4040	3170	1540	495	151
7 huonetta- <i>rum</i>	2178	0.9	1	7	28	94	682	769	439	125	33
8+ huonetta- <i>rum</i>	539	0.2	1	2	8	24	148	185	129	34	8
Henkilöitä/100 huon.											
Personer/100 rum	71.7	-	70.3	76.2	79.3	83.1	79.1	64.6	52.8	54.5	64.3
m ² /henkilö-m ² /person	28.8	-	29.8	27.0	25.4	24.1	25.6	32.2	40.0	39.9	35.7

TILASTOKESKUS - STATISTIKCENTRALEN

Jatk.-Forts. Taulu 9 (s. 2)

Alue, talotyyppi ja huoneluku Område, hustyp och rumsantal	Asuntokuntia Bostadshushåll Yhteensä Inalles	%	Viitehenkilön ikä - Referenspersonens ålder								
			-19	20-24	25-29	30-34	35-44	45-54	55-64	65-74	75+

KOKO MAA - HELA LANDET

Asuinkerrostalot-											
Flervåningsbostadshus	840015	42.4	4922	59815	106319	94249	168675	114258	109963	101348	80466
1 huone- rum	157950	18.8	1580	17342	23922	16213	22570	14552	17470	21111	23190
2 huonetta- rum	157344	18.7	1251	15349	24065	16865	24692	17181	19140	20353	18448
3 huonetta- rum	265877	31.7	1544	20692	37734	30311	47174	33040	36483	34858	24041
4 huonetta- rum	188672	22.5	388	5403	17545	24927	53185	33533	25569	17770	10352
5 huonetta- rum	54638	6.5	80	610	2371	5049	17416	12364	8453	5228	3067
6 huonetta- rum	10574	1.3	22	99	250	528	2688	2639	2041	1432	875
7 huonetta- rum	2242	0.3	9	12	62	77	475	559	493	314	241
8+ huonetta- rum	608	0.1	8	13	23	29	115	156	117	89	58
Henkilöitä/100 huon.											
Personer/100 rum	69.1	-	71.2	76.6	79.6	82.9	80.2	67.1	55.8	51.0	51.1
m ² /henkilö-m ² /person	28.7	-	29.1	26.9	25.3	23.8	24.4	29.1	35.2	39.2	40.4
Alle 4 kerrosta-											
Under 4 våningar	336736	17.0	2437	26501	45732	40595	68879	44735	42733	37402	27722
1 huone- rum	59559	17.7	711	6493	8392	5949	8355	5553	7069	8321	8716
2 huonetta- rum	63164	18.8	655	6749	9722	6796	10016	7049	7980	7820	6377
3 huonetta- rum	113678	33.8	819	10252	18049	13905	20220	13544	14727	13583	8579
4 huonetta- rum	74412	22.1	182	2527	8166	11277	21665	12685	9200	5686	3024
5 huonetta- rum	20385	6.1	34	268	1054	2247	7137	4622	2865	1456	702
6 huonetta- rum	3343	1.0	4	29	101	212	1002	882	604	333	176
7 huonetta- rum	693	0.2	2	2	19	28	193	188	151	73	37
8+ huonetta- rum	224	0.1	2	5	8	15	61	64	31	25	13
Henkilöitä/100 huon.											
Personer/100 rum	71.4	-	71.2	76.4	80.3	84.1	81.6	68.2	57.2	53.2	53.7
m ² /henkilö-m ² /person	27.6	-	28.8	26.7	24.8	23.3	23.8	28.4	34.2	37.7	38.4
Vähint. 4 kerrosta-											
Minst 4 våningar	503279	25.4	2485	33314	60587	53654	99796	69523	67230	63946	52744
1 huone- rum	98391	19.5	869	10849	15530	10264	14215	8999	10401	12790	14474
2 huonetta- rum	94180	18.7	596	8600	14343	10069	14676	10132	11160	12533	12071
3 huonetta- rum	152199	30.2	725	10440	19685	16405	26954	19496	21756	21275	15462
4 huonetta- rum	114260	22.7	206	2876	9379	13650	31520	20848	16369	12084	7328
5 huonetta- rum	34253	6.8	46	342	1317	2802	10279	7742	5588	3772	2365
6 huonetta- rum	7231	1.4	18	70	149	316	1686	1757	1437	1099	699
7 huonetta- rum	1549	0.3	7	10	43	49	282	371	342	241	204
8+ huonetta- rum	384	0.1	6	8	15	14	54	92	86	64	45
Henkilöitä/100 huon.											
Personer/100 rum	67.5	-	71.3	76.9	79.1	82.1	79.2	66.5	55.0	49.8	49.8
m ² /henkilö-m ² /person	29.5	-	29.3	27.1	25.8	24.2	24.8	29.5	35.8	40.1	41.4
Muu rakennus-											
Annan byggnad	49603	2.5	449	4217	6920	5686	10279	7774	6228	3782	4268
1 huone- rum	7266	14.6	99	654	723	463	827	619	754	981	2146
2 huonetta- rum	10237	20.6	114	1301	1719	1143	1714	1351	1208	849	838
3 huonetta- rum	13794	27.8	107	1347	2546	1800	2859	2101	1693	793	548
4 huonetta- rum	9221	18.6	55	494	1156	1347	2459	1712	1202	522	274
5 huonetta- rum	4010	8.1	16	123	322	425	1162	925	620	283	134
6 huonetta- rum	1567	3.2	6	40	79	154	467	425	235	107	54
7 huonetta- rum	545	1.1	3	16	38	44	147	153	83	43	18
8+ huonetta- rum	423	0.9	15	16	20	29	101	87	75	42	38
Henkilöitä/100 huon.											
Personer/100 rum	74.7	-	67.7	68.1	77.3	86.1	86.0	71.4	59.8	56.4	75.4
m ² /henkilö-m ² /person	27.3	-	32.6	28.4	25.5	23.2	23.9	29.0	34.7	37.0	27.6
Talotyyppi tuntematon-											
Hustyp okänd	16144	0.8	245	1470	2322	2527	4336	2115	1597	863	669

TILASTOKESKUS - STATISTIKCENTRALEN

Jatk.-Forts. Taulu 9 (s. 3)

Alue, talotyyppi ja huoneluku Område, hustyp och rumsantal	Asuntokuntia Bostadshushåll		Viitehenkilön ikä - Referenspersonens ålder								
	Yhteensä Inalles	%	-19	20-24	25-29	30-34	35-44	45-54	55-64	65-74	75+
KAUPUNGIT - STÄDER											
Kaikki rakennukset- Alla byggnader	1296920	100.0	5547	66707	134552	142623	307940	213398	180953	140782	104418
1 huone- rum	161020	12.4	1570	17187	23761	16098	22799	15003	17881	21664	25057
2 huonetta- rum	188772	14.6	1407	17127	27118	19615	30064	21679	24101	24917	22744
3 huonetta- rum	324923	25.1	1595	22081	43464	36338	58463	41948	46951	43611	30472
4 huonetta- rum	297056	22.9	486	6814	25797	38648	82791	54565	44462	28103	15390
5 huonetta- rum	205041	15.8	163	1504	9090	21271	70539	49321	30705	15385	7063
6 huonetta- rum	79665	6.1	62	471	2647	7250	31007	20910	10817	4471	2030
7 huonetta- rum	19719	1.5	22	112	593	1232	6815	5878	3225	1249	593
8+ huonetta- rum	7861	0.6	28	75	268	436	2368	2369	1471	570	276
Henkilöitä/100 huon. Personer/100 rum	67.6	-	68.2	74.3	77.3	80.7	78.2	65.5	53.7	48.8	49.3
m ² /henkilö-m ² /person	30.3	-	30.5	27.5	26.2	25.0	26.2	31.7	38.1	41.6	41.4
Varsin. asuinrakenn.- Egent. bostadsbyggnader	1261685	97.3	5122	63220	129436	138561	300608	208431	177081	138165	101061
1 huone- rum	156239	12.4	1503	16759	23314	15835	22314	14672	17463	20995	23384
2 huonetta- rum	182501	14.5	1331	16240	25967	18931	29064	20907	23431	24406	22224
3 huonetta- rum	317278	25.1	1531	21216	41936	35437	56944	40821	46060	43195	30138
4 huonetta- rum	292165	23.2	445	6505	25191	37917	81552	53676	43864	27798	15207
5 huonetta- rum	202980	16.1	150	1439	8942	21050	69923	48871	30411	15227	6967
6 huonetta- rum	78754	6.2	59	442	2604	7166	30710	20682	10691	4410	1990
7 huonetta- rum	19401	1.5	20	101	575	1205	6710	5801	3181	1225	583
8+ huonetta- rum	7640	0.6	16	68	256	419	2316	2319	1432	554	260
Henkilöitä/100 huon. Personer/100 rum	67.5	-	68.1	74.7	77.4	80.7	78.1	65.4	53.6	48.7	48.7
m ² /henkilö-m ² /person	30.3	-	30.3	27.5	26.2	25.0	26.3	31.8	38.2	41.7	42.0
Pientalot-Småhus	503314	38.8	907	10247	34367	54256	147978	103542	76269	46623	29135
1 huone- rum	14703	2.9	139	1042	1353	1008	1828	1496	1920	2500	3417
2 huonetta- rum	38342	7.6	261	2394	3874	3355	6219	4993	5824	5918	5504
3 huonetta- rum	81432	16.2	240	3450	8995	8809	14838	10969	13142	12165	8824
4 huonetta- rum	121578	24.2	100	1782	9832	16031	34032	22901	20021	11299	5580
5 huonetta- rum	151628	30.1	77	886	6819	16463	53769	37188	22292	10141	3993
6 huonetta- rum	68389	13.6	38	346	2364	6666	28065	18091	8688	3005	1126
7 huonetta- rum	17201	3.4	11	89	518	1134	6241	5255	2694	915	344
8+ huonetta- rum	7061	1.4	8	56	236	394	2208	2170	1315	472	202
Henkilöitä/100 huon. Personer/100 rum	66.4	-	58.2	68.3	74.0	78.9	77.1	64.5	51.8	45.9	45.6
m ² /henkilö-m ² /person	31.8	-	35.2	29.6	27.6	26.1	27.5	33.6	41.0	45.2	44.5
Erill. pientalot- Fristående småhus	372534	28.7	574	5395	20080	34997	108436	80529	61674	37691	23158
1 huone- rum	5124	1.4	69	378	433	390	848	754	832	679	741
2 huonetta- rum	28257	7.6	169	1383	2254	2223	4575	3853	4591	4690	4519
3 huonetta- rum	54941	14.7	127	1348	3914	4588	9604	7665	10087	9863	7745
4 huonetta- rum	77625	20.8	75	941	4603	7263	18871	15688	15857	9431	4896
5 huonetta- rum	122906	33.0	60	765	5712	12727	41454	30237	19231	9073	3647
6 huonetta- rum	59514	16.0	33	305	2191	6077	24698	15367	7297	2555	991
7 huonetta- rum	15363	4.1	11	85	496	1065	5698	4600	2291	802	315
8+ huonetta- rum	6592	1.8	7	55	233	376	2085	1997	1202	442	195
Henkilöitä/100 huon. Personer/100 rum	65.4	-	54.4	64.7	72.4	77.7	76.9	64.6	52.1	45.4	43.7
m ² /henkilö-m ² /person	32.5	-	37.2	31.1	28.4	26.8	28.0	33.8	40.8	45.5	45.5
Kytkeyt pientalot- Sammanbyggda småhus	130780	10.1	333	4852	14277	19259	39542	23013	14595	8932	5977
1 huone- rum	9579	7.3	70	664	920	618	980	742	1088	1821	2676
2 huonetta- rum	10085	7.7	92	1011	1620	1132	1644	1140	1233	1228	985
3 huonetta- rum	26491	20.3	113	2102	5081	4221	5234	3304	3055	2302	1079
4 huonetta- rum	43953	33.6	25	841	5229	8768	15161	7213	4164	1868	584
5 huonetta- rum	28722	22.0	17	121	1107	3736	12315	6951	3061	1068	346
6 huonetta- rum	8875	6.8	5	41	173	589	3367	2724	1391	450	135
7 huonetta- rum	1838	1.4	-	4	22	69	543	655	403	113	29
8+ huonetta- rum	469	0.4	1	1	3	18	123	173	113	30	7
Henkilöitä/100 huon. Personer/100 rum	70.1	-	66.2	73.0	76.8	81.5	77.9	63.8	50.6	48.9	56.5
m ² /henkilö-m ² /person	29.4	-	31.7	27.9	26.1	24.5	26.1	32.8	41.8	44.0	39.7

TILASTOKESKUS - STATISTIKCENTRALEN

Jatk.-Forts. Taulu 9 (s. 4)

Alue, talotyyppi ja huoneiluku Område, hustyp och rumsantal	Asuntokuntia Bostadshushåll Yhteensä Inalles	%	Viitehenkilön ikä - Referenspersonens ålder								
			-19	20-24	25-29	30-34	35-44	45-54	55-64	65-74	75+
KAUPUNGIT - STÄDER											
Asuinkerrostalot-											
Flervåningsbostadshus	757633	58.4	4214	52944	95007	84220	152359	104761	100735	91501	71892
1 huone-ruum	141460	18.7	1364	15713	21951	14817	20476	13163	15538	18485	19953
2 huonetta-ruum	144084	19.0	1069	13836	22081	15568	22825	15903	17600	18485	16717
3 huonetta-ruum	235710	31.1	1291	17755	32914	26609	42078	29832	32907	31018	21306
4 huonetta-ruum	170466	22.5	345	4722	15346	21870	47476	30762	23825	16494	9626
5 huonetta-ruum	51190	6.8	73	551	2120	4565	16077	11654	8102	5078	2970
6 huonetta-ruum	10252	1.4	21	96	238	492	2580	2564	1994	1404	863
7 huonetta-ruum	2174	0.3	9	12	57	71	454	538	485	309	239
8+ huonetta-ruum	567	0.1	8	12	20	25	106	144	113	82	57
Henkilöitä/100 huon.											
Personer/100 rum	68.5	-	70.7	76.4	79.3	82.4	79.6	66.8	55.5	50.6	50.4
m ² /henkilö-m ² /person	28.9	-	29.2	27.0	25.4	24.0	24.5	29.2	35.3	39.4	40.8
Alle 4 kerrosta-											
Under 4 våningar	279165	21.5	1932	21646	37831	33634	57798	38235	36168	30322	21599
1 huone-ruum	47915	17.2	570	5378	7080	5008	6936	4597	5637	6390	6319
2 huonetta-ruum	53528	19.2	516	5650	8314	5877	8668	6111	6835	6433	5124
3 huonetta-ruum	92731	33.2	640	8184	14677	11337	16753	11321	12246	10876	6697
4 huonetta-ruum	62142	22.3	146	2042	6617	9172	17930	10878	8018	4805	2534
5 huonetta-ruum	17968	6.4	30	221	863	1893	6212	4156	2608	1346	639
6 huonetta-ruum	3076	1.1	3	26	89	182	905	829	565	311	166
7 huonetta-ruum	629	0.2	2	2	14	22	173	168	143	70	35
8+ huonetta-ruum	183	0.1	2	4	5	11	52	52	27	18	12
Henkilöitä/100 huon.											
Personer/100 rum	70.8	-	70.7	76.0	79.8	83.3	80.8	67.8	56.8	52.6	52.5
m ² /henkilö-m ² /person	27.8	-	28.9	26.8	24.9	23.4	23.9	28.5	34.3	37.9	38.9
Vähint. 4 kerrosta-											
Minst 4 våningar	478468	36.9	2282	31298	57176	50586	94561	66526	64567	61179	50293
1 huone-ruum	93545	19.6	794	10335	14871	9809	13540	8566	9901	12095	13634
2 huonetta-ruum	90556	18.9	553	8186	13767	9691	14157	9792	10765	12052	11593
3 huonetta-ruum	142979	29.9	651	9571	18237	15272	25325	18511	20561	20142	14609
4 huonetta-ruum	108324	22.6	199	2680	8729	12698	29546	19884	15807	11689	7092
5 huonetta-ruum	33222	6.9	43	330	1257	2672	9865	7498	5494	3732	2331
6 huonetta-ruum	7176	1.5	18	70	149	310	1675	1735	1429	1093	697
7 huonetta-ruum	1545	0.3	7	10	43	49	281	370	342	239	204
8+ huonetta-ruum	384	0.1	6	8	15	14	54	92	86	64	45
Henkilöitä/100 huon.											
Personer/100 rum	67.2	-	70.8	76.6	78.9	81.7	78.9	66.2	54.8	49.7	49.5
m ² /henkilö-m ² /person	29.7	-	29.4	27.2	25.8	24.4	24.9	29.6	35.9	40.2	41.6
Muu rakennus-											
Annan byggnad	27029	2.1	292	2648	3941	2826	5154	3913	3093	2184	2978
1 huone-ruum	4686	17.3	66	414	435	248	466	323	402	667	1665
2 huonetta-ruum	6160	22.8	74	875	1134	668	984	758	654	499	514
3 huonetta-ruum	7453	27.6	62	842	1493	879	1489	1098	865	401	324
4 huonetta-ruum	4631	17.1	40	300	568	658	1167	849	577	292	180
5 huonetta-ruum	1815	6.7	12	62	124	166	495	420	284	157	95
6 huonetta-ruum	742	2.7	3	29	30	60	210	195	119	57	39
7 huonetta-ruum	268	1.0	2	11	17	17	77	69	41	24	10
8+ huonetta-ruum	197	0.7	12	7	8	15	40	45	39	15	16
Henkilöitä/100 huon.											
Personer/100 rum	73.9	-	70.6	66.3	75.6	84.2	84.6	71.4	59.6	57.3	79.2
m ² /henkilö-m ² /person	27.6	-	32.8	28.9	26.0	23.4	24.3	29.1	35.0	36.7	26.1
Talotyyppi tuntematon-											
Hustyp okänd	8206	0.6	133	839	1175	1236	2178	1054	779	433	379

TILASTOKESKUS - STATISTIKCENTRALEN

Jatk.-Forts. Taulu 9 (s. 5)

Alue, talotyyppi ja huoneluku Område, husstyp och rumsantal	Asuntokuntia Bostadshushåll		Viitehenkilön ikä - Referenspersonens ålder								
	Inalles	%	-19	20-24	25-29	30-34	35-44	45-54	55-64	65-74	75+
MUUT KUNNAT ÖVRIGA KOMMUNER											
Kaikki rakennukset - Alla byggnader											
Alla byggnader	684773	100.0	1896	20470	57747	73129	165181	116083	106777	83611	59879
1 huone-ruum	45489	6.6	367	2859	3664	2773	4444	3688	5634	8928	13122
2 huonetta-ruum	71826	10.5	422	3986	6465	5246	9369	8192	11743	13868	12535
3 huonetta-ruum	153015	22.3	588	7612	17257	15123	24332	18568	25443	26130	17962
4 huonetta-ruum	148369	21.7	197	2771	13105	18335	36837	25996	25531	17073	8524
5 huonetta-ruum	152431	22.3	104	1383	9698	18256	49765	33655	23477	11453	4640
6 huonetta-ruum	72541	10.6	55	550	4330	9094	27747	16588	9079	3596	1502
7 huonetta-ruum	18972	2.8	14	163	1015	1745	6696	5075	2786	992	486
8+ huonetta-ruum	9455	1.4	10	92	467	799	2962	2608	1566	627	324
Henkilöitä/100 huon. Personer/100 rum	69.3	-	65.9	73.4	78.2	81.5	80.1	68.2	56.3	51.2	52.5
m ² /henkilö-m ² /person	30.9	-	31.6	28.2	26.7	25.8	27.0	32.1	38.0	40.9	39.8
Varsin. asuinrakenn.- Egent. bostadsbyggnader											
Egent. bostadsbyggnader	654261	95.5	1627	18270	53621	68978	157898	111161	102824	81583	58299
1 huone-ruum	42826	6.5	330	2627	3371	2554	4075	3375	5269	8605	12620
2 huonetta-ruum	67641	10.3	382	3551	5864	4761	8622	7589	11164	13505	12203
3 huonetta-ruum	146481	22.4	542	7099	16170	14172	22929	17533	24582	25722	17732
4 huonetta-ruum	143547	21.9	181	2575	12498	17602	35481	25089	24866	16832	8423
5 huonetta-ruum	149980	22.9	100	1318	9459	17941	49013	33107	23119	11322	4601
6 huonetta-ruum	71546	10.9	50	538	4264	8962	27411	16335	8955	3545	1486
7 huonetta-ruum	18653	2.9	13	158	992	1714	6599	4986	2741	972	478
8+ huonetta-ruum	9207	1.4	7	83	451	783	2891	2563	1527	600	302
Henkilöitä/100 huon. Personer/100 rum	69.1	-	66.4	73.6	78.2	81.3	80.0	68.1	56.2	51.1	52.3
m ² /henkilö-m ² /person	31.0	-	31.6	28.3	26.8	25.9	27.0	32.2	38.1	41.0	40.0
Pientalot-Småhus											
Pientalot-Småhus	571034	83.4	918	11381	42249	58854	141290	101501	93481	71663	49697
1 huone-ruum	26295	4.6	113	994	1397	1155	1973	1981	3329	5971	9382
2 huonetta-ruum	54322	9.5	200	2038	3873	3461	6743	6298	9517	11628	10464
3 huonetta-ruum	116175	20.3	289	4158	11332	10454	17805	14306	20982	21862	14987
4 huonetta-ruum	125215	21.9	138	1894	10292	14533	29730	22292	23098	15542	7696
5 huonetta-ruum	146319	25.6	93	1255	9193	17429	47582	32362	22743	11159	4503
6 huonetta-ruum	71078	12.4	49	534	4247	8905	27234	16229	8895	3513	1472
7 huonetta-ruum	18546	3.2	13	158	987	1701	6559	4954	2731	967	476
8+ huonetta-ruum	9141	1.6	7	82	448	777	2876	2542	1519	591	299
Henkilöitä/100 huon. Personer/100 rum	68.6	-	62.0	71.4	77.4	80.6	79.6	67.9	56.0	50.7	51.6
m ² /henkilö-m ² /person	31.4	-	33.7	29.2	27.2	26.3	27.4	32.5	38.3	41.4	40.4
Erill. pientalot- Fristående småhus											
Erill. pientalot- Fristående småhus	469941	68.6	529	5809	29035	45477	121592	91210	82946	58018	35325
1 huone-ruum	6396	1.4	34	191	327	328	823	965	1327	1210	1191
2 huonetta-ruum	41161	8.8	96	880	2150	2340	5298	5232	7983	9150	8032
3 huonetta-ruum	83929	17.9	129	1424	5298	5933	12768	11370	17253	17512	12242
4 huonetta-ruum	100000	21.3	97	1196	6607	9249	21990	19142	20816	13955	6948
5 huonetta-ruum	138688	29.5	91	1185	8703	16115	44252	30895	22156	10893	4398
6 huonetta-ruum	69542	14.8	49	525	4205	8749	26561	15783	8746	3468	1456
7 huonetta-ruum	18206	3.9	12	155	981	1676	6420	4840	2695	955	472
8+ huonetta-ruum	9071	1.9	7	81	443	771	2851	2530	1503	587	298
Henkilöitä/100 huon. Personer/100 rum	67.7	-	56.1	66.3	75.9	79.5	79.3	68.0	55.9	49.4	48.0
m ² /henkilö-m ² /person	31.9	-	37.2	31.7	28.1	27.0	27.7	32.6	38.5	42.2	42.3
Kytkeytyt pientalot- Sammanbyggda småhus											
Kytkeytyt pientalot- Sammanbyggda småhus	101093	14.8	389	5572	13214	13377	19698	10291	10535	13645	14372
1 huone-ruum	19899	19.7	79	803	1070	827	1150	1016	2002	4761	8191
2 huonetta-ruum	13161	13.0	104	1158	1723	1121	1445	1066	1634	2478	2432
3 huonetta-ruum	32246	31.9	160	2734	6034	4521	5037	2936	3729	4350	2745
4 huonetta-ruum	25215	24.9	41	698	3685	5284	7740	3150	2282	1587	748
5 huonetta-ruum	7631	7.5	2	70	490	1314	3330	1467	587	266	105
6 huonetta-ruum	1536	1.5	-	9	42	156	673	446	149	45	16
7 huonetta-ruum	340	0.3	1	3	6	25	139	114	36	12	4
8+ huonetta-ruum	70	0.1	-	1	5	6	25	12	16	4	1
Henkilöitä/100 huon. Personer/100 rum	74.5	-	73.8	79.2	82.2	85.8	81.9	66.7	56.9	59.4	68.5
m ² /henkilö-m ² /person	27.9	-	28.4	26.2	24.6	23.4	24.7	30.9	36.9	36.9	33.9

TILASTOKESKUS - STATISTIKCENTRALEN

Jatk.-Forts. Taulu 9 (s. 6)

Alue, talotyyppi ja huoneluku Område, hustyp och rumsantal	Asuntokuntia Bostadshushåll		Viitehenkilön ikä - Referenspersonens ålder								
	Inalles	%	-19	20-24	25-29	30-34	35-44	45-54	55-64	65-74	75+
MUUT KUNNAT											
ÖVRIGA KOMMUNER											
Asuinkerrostalot-											
Flervåningsbostadshus	82382	12.0	708	6871	11312	10029	16316	9497	9228	9847	8574
1 huone- rum	16490	20.0	216	1629	1971	1396	2094	1389	1932	2626	3237
2 huonetta- rum	13260	16.1	182	1513	1984	1297	1867	1278	1540	1868	1731
3 huonetta- rum	30167	36.6	253	2937	4820	3702	5096	3208	3576	3840	2735
4 huonetta- rum	18206	22.1	43	681	2199	3057	5709	2771	1744	1276	726
5 huonetta- rum	3448	4.2	7	59	251	484	1339	710	351	150	97
6 huonetta- rum	322	0.4	1	3	12	36	108	75	47	28	12
7 huonetta- rum	68	0.1	-	-	5	6	21	21	8	5	2
8+ huonetta- rum	41	0.0	-	1	3	4	9	12	4	7	1
Henkilöitä/100 huon.											
Personer/100 rum	74.6	-	74.4	78.5	82.3	87.7	85.4	71.2	59.2	55.4	57.6
m ² /henkilö-m ² /person	27.0	-	28.3	26.3	24.5	22.5	23.0	27.7	34.0	37.4	37.2
Alle 4 kerrosta-											
Under 4 våningar	57571	8.4	505	4855	7901	6961	11081	6500	6565	7080	6123
1 huone- rum	11644	20.2	141	1115	1312	941	1419	956	1432	1931	2397
2 huonetta- rum	9636	16.7	139	1099	1408	919	1348	938	1145	1387	1253
3 huonetta- rum	20947	36.4	179	2068	3372	2568	3467	2223	2481	2707	1882
4 huonetta- rum	12270	21.3	36	485	1549	2105	3735	1807	1182	881	490
5 huonetta- rum	2417	4.2	4	47	191	354	925	466	257	110	63
6 huonetta- rum	267	0.5	1	3	12	30	97	53	39	22	10
7 huonetta- rum	64	0.1	-	-	5	6	20	20	8	3	2
8+ huonetta- rum	41	0.1	-	1	3	4	9	12	4	7	1
Henkilöitä/100 huon.											
Personer/100 rum	74.7	-	73.1	78.0	82.7	87.6	85.6	70.9	59.6	56.1	58.7
m ² /henkilö-m ² /person	27.0	-	28.3	26.4	24.3	22.5	22.9	27.8	33.9	37.0	36.7
Vähint. 4 kerrosta-											
Minst 4 våningar	24811	3.6	203	2016	3411	3068	5235	2997	2663	2767	2451
1 huone- rum	4846	19.5	75	514	659	455	675	433	500	695	840
2 huonetta- rum	3624	14.6	43	414	576	378	519	340	395	481	478
3 huonetta- rum	9220	37.2	74	859	1448	1134	1629	985	1095	1133	853
4 huonetta- rum	5936	23.9	7	196	650	952	1974	964	562	395	236
5 huonetta- rum	1031	4.2	3	12	60	130	414	244	94	40	34
6 huonetta- rum	55	0.2	-	-	-	6	11	22	8	6	2
7 huonetta- rum	4	0.0	-	-	-	-	1	1	-	2	-
8+ huonetta- rum	-	-	-	-	-	-	-	-	-	-	-
Henkilöitä/100 huon.											
Personer/100 rum	74.4	-	77.7	79.8	81.3	88.0	85.1	71.8	58.1	53.7	55.0
m ² /henkilö-m ² /person	27.1	-	28.2	26.2	25.1	22.6	23.1	27.3	34.5	36.3	38.6
Muu rakennus-											
Annan byggnad	22574	3.3	157	1559	2979	2860	5125	3861	3135	1598	1290
1 huone- rum	2580	11.4	33	240	288	215	361	296	352	314	481
2 huonetta- rum	4077	18.1	40	426	585	475	730	593	554	350	324
3 huonetta- rum	6341	28.1	45	505	1053	921	1370	1003	828	392	224
4 huonetta- rum	4590	20.3	15	194	588	689	1292	863	625	230	94
5 huonetta- rum	2195	9.7	4	61	198	259	667	505	336	126	39
6 huonetta- rum	825	3.7	3	11	49	94	257	230	116	50	15
7 huonetta- rum	277	1.2	1	5	21	27	70	84	42	19	8
8+ huonetta- rum	226	1.0	3	9	12	14	61	42	36	27	22
Henkilöitä/100 huon.											
Personer/100 rum	75.6	-	61.6	71.0	79.3	87.8	87.2	71.5	59.9	55.2	68.3
m ² /henkilö-m ² /person	27.0	-	31.9	27.8	24.9	23.0	23.6	28.9	34.5	37.4	31.2
Talotyyppi tuntematon-											
Hustyp okänd	7938	1.2	112	631	1147	1291	2158	1061	818	430	290

Taulu 10.

Asuntokunnat viitehenkilön iän ja asunnon hallintaperusteen mukaan; ahtaasti asuvat asuntokunnat erikseen 31.12.1988

Käsitteet: ASUNTOKUNTA, VIITEHENKILO, ASUNNON HALLINTAPERUSTE JA AHTAASTI ASUVAT

Julkaistu aluejako:

Koko maa kuntamuodon mukaan sekä pääkaupunkiseutu.

Lisäksi arkistoversiona saatavissa:

Läänit seutukaava-alueet, Keski-Pohjanmaa, Vaasan Rannikkoseutu ja Etelä-Pohjanmaa kuntamuodon mukaan.

Aikaisemmat vastaavat tilastot:

Vastaava tilasto on tuotettu vuoden 1985 väestölasennan kuntapaketin tauluna K54 sekä 1986 SVT, Asuminen 1989:1, tauluna 1. sekä arkistoversiona vuodelta 1987

Tabell 10.

Bostadshushåll efter referenspersonens ålder och bostadens upplåtelseform; trångbodda bostadshushåll separat 31.12.1988

Begrepp: BOSTADSHUSHÅLL, REFERENSPERSON, UPPLÅTELSEFORM OCH TRÅNGBODDA

Områdesindelning i publikationen:

Hela landet efter kommunform samt huvudstadsregionen.

Dessutom tillgänglig i arkivversion:

Länen, regionplaneområden, Södra Österbotten, Vasa Kustområde och Mellersta Österbotten efter kommunform.

Äldre statistik:

Motsvarande tabell finns i tabellpaketet enligt kommun ur folkräkningen 1985, tabell K54, samt 1986 FOS, Boende 1989:1 tabell 1. samt som arkivversion för år 1987.

TILASTOKESKUS - STATISTIKCENTRALEN

Taulu 10 Asuntokunnat viitehenkilön iän ja asunnon hallintaperusteen mukaan; ahtaasti asuvat asuntokunnat erikseen 31.12.1988

Tabell Bostadshushåll efter referenspersonens ålder och bostadens upplåtelseform; trångbodda bostadshushåll separat

Alue, asunnon hallintaperuste, ahtaasti asuvat asuntokunnat Område, bostadens upplåtelseform, trångbodda bostadshushåll	Asuntokuntia Bostadshushåll	Viitehenkilön ikä - Referenspersonens ålder								
		Yhteensä Inalles	-19	20-24	25-29	30-34	35-44	45-54	55-64	65-74

KOKO MAA - HELA LANDET

Kaikki asuntokunnat- Alla bostadshushåll	1981693	7443	87177	192299	215752	473121	329481	287730	224393	164297
Ahtaasti asuvat- Trångbodda										
Normi - Norm 2	32174	102	1416	4510	5813	11328	4977	2518	979	531
Normi - Norm 3	156284	697	9443	23645	29367	54837	20966	9232	4503	3591
Omistusasunto- Ägarbostad	1429399	1542	26193	101383	145565	364003	268162	233563	175158	113830
Ahtaasti asuvat- Trångbodda										
Normi - Norm 2	23312	35	604	2808	3994	8443	3942	2146	873	467
Normi - Norm 3	100562	165	3150	12102	18151	38428	15949	7202	3231	2184
Omistaa talon- Äger huset	755719	531	6544	40495	71402	209157	157666	133236	86478	50210
Ahtaasti asuvat- Trångbodda										
Normi - Norm 2	18731	23	310	1996	3020	6918	3396	1915	771	382
Normi - Norm 3	62635	50	810	5811	10256	25979	11505	5120	1931	1173
Omistaa osakkeet- Äger aktierna	673680	1011	19649	60888	74163	154846	110495	100327	88680	63620
Ahtaasti asuvat- Trångbodda										
Normi - Norm 2	4581	12	294	812	974	1525	546	231	102	85
Normi - Norm 3	37927	115	2340	6291	7895	12449	4444	2082	1300	1011
Työs. - tai vuokra-as. Tjänste- eller hyresb.	495249	5156	56067	84394	65064	100412	55827	47542	40479	40308
Ahtaasti asuvat- Trångbodda										
Normi - Norm 2	7611	60	728	1487	1566	2429	885	322	87	47
Normi - Norm 3	52130	500	5940	10853	10560	15352	4648	1858	1133	1286
Työs.as. - Tjänstebost	95101	733	9734	18555	15749	25923	14856	7508	1416	627
Ahtaasti asuvat- Trångbodda										
Normi - Norm 2	1833	15	123	296	377	655	283	73	9	2
Normi - Norm 3	11367	94	981	2032	2426	4098	1348	338	29	21
Vuokra-as. - Hyresbost	400148	4423	46333	65839	49315	74489	40971	40034	39053	39681
Ahtaasti asuvat- Trångbodda										
Normi - Norm 2	5778	45	605	1191	1189	1774	602	249	78	45
Normi - Norm 3	40763	406	4959	8821	8134	11254	3300	1520	1104	1265
Muu hallintaperuste- Annan upplåtelseform	36292	308	2214	3209	2523	4439	2984	4522	7266	8827
Ahtaasti asuvat- Trångbodda										
Normi - Norm 2	1040	6	59	182	212	387	119	42	16	17
Normi - Norm 3	2714	24	227	523	492	815	275	132	120	106

TILASTOKESKUS - STATISTIKCENTRALEN

Jatk.-Forts. Taulu 10 (s. 2)

Alue, asunnon hallinta- peruste, ahtaasti asuvat asutokunnat Område, bostadens upplåtelseform, trång- bodda bostadshushåll	Asutokuntia Bostadshushåll Yhteensä Inalles	Viitehenkilön ikä - Referenspersonens ålder								
		- 19	20-24	25-29	30-34	35-44	45-54	55-64	65-74	75+

KAUPUNGIT - STÄDER

Kaikki asutokunnat- Alla bostadshushåll	1296920	5547	66707	134552	142623	307940	213398	180953	140782	104418
Ahtaasti asuvat- Trångbodda										
Normi - Norm 2	15932	68	938	2394	3040	5642	2326	980	361	183
Normi - Norm 3	92476	518	7074	15345	17873	31820	11315	4615	2196	1720
Omistusasunto- Ägarbostad	891153	1075	19138	55435	90730	225747	166802	141273	107541	73412
Ahtaasti asuvat- Trångbodda										
Normi - Norm 2	10275	18	380	1318	1920	3796	1634	757	305	147
Normi - Norm 3	53249	112	2302	7053	10164	20166	7701	3191	1501	1059
Omistaa talon- Äger huset	319914	209	2506	14823	29018	93391	70677	55233	33932	20125
Ahtaasti asuvat- Trångbodda										
Normi - Norm 2	6531	10	127	658	1103	2563	1192	575	222	81
Normi - Norm 3	22221	18	305	1929	3780	9913	3965	1493	513	305
Omistaa osakkeet- Äger aktierna	571239	866	16632	50612	61712	132356	96125	86040	73609	53287
Ahtaasti asuvat- Trångbodda										
Normi - Norm 2	3744	8	253	660	817	1233	442	182	83	66
Normi - Norm 3	31028	94	1997	5124	6384	10253	3736	1698	988	754
Työs. - tai vuokra-as. Tjänste- eller hyresb.	376326	3987	44287	65013	48856	77119	43634	36914	29869	26647
Ahtaasti asuvat- Trångbodda										
Normi - Norm 2	4977	45	506	970	995	1575	604	205	47	30
Normi - Norm 3	37080	384	4520	7879	7320	10981	3386	1350	649	611
Työs.as. - Tjänstebost	68402	556	7463	13685	10986	18489	10547	5224	1016	436
Ahtaasti asuvat- Trångbodda										
Normi - Norm 2	1186	15	85	204	225	425	180	44	6	2
Normi - Norm 3	8009	77	787	1491	1631	2845	900	246	20	12
Vuokra-as. - Hyresbost	307924	3431	36824	51328	37870	58630	33087	31690	28853	26211
Ahtaasti asuvat- Trångbodda										
Normi - Norm 2	3791	30	421	766	770	1150	424	161	41	28
Normi - Norm 3	29071	307	3733	6388	5689	8136	2486	1104	629	599
Muu hallintaperuste- Annan upplåtelseform	17546	228	1616	2118	1548	2560	1480	1656	2683	3657
Ahtaasti asuvat- Trångbodda										
Normi - Norm 2	564	4	38	90	103	235	67	13	8	6
Normi - Norm 3	1618	18	171	318	292	519	164	51	43	42

TILASTOKESKUS - STATISTIKCENTRALEN

Jatk.-Forts. Taulu 10 (s. 3)

Alue, asunnon hallinta- peruste, ahtaasti asuvat asuntokunnat Område, bostadens upplåtelseform, trång- bodda bostadshushåll	Asuntokuntia Bostadshushåll Yhteensä Inalles	Viitehenkilön ikä - Referenspersonens ålder								
		-19	20-24	25-29	30-34	35-44	45-54	55-64	65-74	75+
MUUT KUNNAT ÖVRIGA KOMMUNER										
Kaikki asuntokunnat- Alla bostadshushåll	684773	1896	20470	57747	73129	165181	116083	106777	83611	59879
Ahtaasti asuvat- Trångbodda										
Normi - Norm 2	16242	34	478	2116	2773	5686	2651	1538	618	348
Normi - Norm 3	63808	179	2369	8300	11494	23017	9653	4618	2307	1871
Omistusasunto- Ägarbostad	538246	467	7055	35948	54835	138256	101360	92290	67617	40418
Ahtaasti asuvat- Trångbodda										
Normi - Norm 2	13037	17	224	1490	2074	4647	2308	1389	568	320
Normi - Norm 3	47313	53	848	5049	7987	18262	8248	4011	1730	1125
Omistaa talon- Äger huset	435805	322	4038	25672	42384	115766	86989	78003	52546	30085
Ahtaasti asuvat- Trångbodda										
Normi - Norm 2	12200	13	183	1338	1917	4355	2204	1340	549	301
Normi - Norm 3	40414	32	505	3882	6476	16066	7540	3627	1418	868
Omistaa osakkeet- Äger aktierna	102441	145	3017	10276	12451	22490	14371	14287	15071	10333
Ahtaasti asuvat- Trångbodda										
Normi - Norm 2	837	4	41	152	157	292	104	49	19	19
Normi - Norm 3	6899	21	343	1167	1511	2196	708	384	312	257
Työs. - tai vuokra-as. Tjänste- eller hyresb.	118923	1169	11780	19381	16208	23293	12193	10628	10610	13661
Ahtaasti asuvat- Trångbodda										
Normi - Norm 2	2634	15	222	517	571	854	281	117	40	17
Normi - Norm 3	15050	116	1420	2974	3240	4371	1262	508	484	675
Työs.as. - Tjänstebost Ahtaasti asuvat- Trångbodda	26699	177	2271	4870	4763	7434	4309	2284	400	191
Normi - Norm 2	647	-	38	92	152	230	103	29	3	-
Normi - Norm 3	3358	17	194	541	795	1253	448	92	9	9
Vuokra-as. - Hyresbost Ahtaasti asuvat- Trångbodda	92224	992	9509	14511	11445	15859	7884	8344	10210	13470
Normi - Norm 2	1987	15	184	425	419	624	178	88	37	17
Normi - Norm 3	11692	99	1226	2433	2445	3118	814	416	475	666
Muu hallintaperuste- Annan upplåtelseform Ahtaasti asuvat- Trångbodda	18746	80	598	1091	975	1879	1504	2866	4583	5170
Normi - Norm 2	476	2	21	92	109	152	52	29	8	11
Normi - Norm 3	1096	6	56	205	200	296	111	81	77	64

TILASTOKESKUS - STATISTIKCENTRALEN

Taulu 10 Asuntokunnat viitehenkilön iän ja asunnon hallintaperusteen mukaan; ahtaasti asuvat asuntokunnat erikseen 31.12.1988

Tabell Bostadshushåll efter referenspersonens ålder och bostadens upplåtelseform; trångbodda bostadshushåll separat

Alue, asunnon hallintaperuste, ahtaasti asuvat asuntokunnat Område, bostadens upplåtelseform, trångbodda bostadshushåll	Asuntokuntia Bostadshushåll	Viitehenkilön ikä - Referenspersonens ålder								
		Yhteensä Inalles	-19	20-24	25-29	30-34	35-44	45-54	55-64	65-74

PÄÄKAUPUNKISEUTU
HUUVUDSTADSREGIONEN

Kaikki asuntokunnat- Alla bostadshushåll	361965	1392	20411	42073	42171	89271	60836	45794	33407	26610
Ahtaasti asuvat- Trångbodda										
Normi - Norm 2	4035	26	323	702	827	1324	550	177	54	52
Normi - Norm 3	28377	190	2729	5389	5538	9008	3297	1318	494	414
Omistusasunto- Ägarbostad	228537	326	5683	18743	24524	60402	43580	32680	23846	18753
Ahtaasti asuvat- Trångbodda										
Normi - Norm 2	2189	6	112	320	442	773	338	114	42	42
Normi - Norm 3	14227	42	855	2224	2828	4967	1941	788	321	261
Omistaa talon- Äger huset	30273	26	265	1100	2098	8609	7278	5522	3223	2152
Ahtaasti asuvat- Trångbodda										
Normi - Norm 2	588	-	13	44	99	258	118	43	9	4
Normi - Norm 3	1955	-	37	145	307	917	367	130	30	22
Omistaa osakkeet- Äger aktierna	198264	300	5418	17643	22426	51793	36302	27158	20623	16601
Ahtaasti asuvat- Trångbodda										
Normi - Norm 2	1601	6	99	276	343	515	220	71	33	38
Normi - Norm 3	12272	42	818	2079	2521	4050	1574	658	291	239
Työs. - tai vuokra-as. Tjänste- eller hyresb.	124291	924	13528	21645	16444	27006	16225	12468	8988	7063
Ahtaasti asuvat- Trångbodda										
Normi - Norm 2	1688	18	198	353	349	495	193	61	11	10
Normi - Norm 3	13395	141	1764	2999	2567	3829	1278	507	169	141
Työs.as. - Tjänstebost	26463	254	3342	5562	4139	6853	3868	1918	348	179
Ahtaasti asuvat- Trångbodda										
Normi - Norm 2	539	10	51	111	96	175	71	21	3	1
Normi - Norm 3	3492	45	471	746	654	1109	346	109	7	5
Vuokra-as. - Hyresbost	97828	670	10186	16083	12305	20153	12357	10550	8640	6884
Ahtaasti asuvat- Trångbodda										
Normi - Norm 2	1149	8	147	242	253	320	122	40	8	9
Normi - Norm 3	9903	96	1293	2253	1913	2720	932	398	162	136
Muu hallintaperuste- Annan upplåtelseform	4434	70	603	810	543	740	396	278	371	623
Ahtaasti asuvat- Trångbodda										
Normi - Norm 2	117	2	6	19	29	44	16	1	-	-
Normi - Norm 3	489	5	72	114	97	129	50	11	2	9

Asuntokunnat henkilöluvun ja asunnon huoneluvun mukaan 31.12.1988; vanhusasukunnat erikseen

Huomautuksia:

Asuntokunnan henkilölukua kuvaavat prosenttijaumat on laskettu asuntokuntatyypeittäin. Vanhusasukuntatyytit on suhteutettu asuntokuntia yhteensä lukuun.

Asuntokunnat, joiden asunnon huoneluku on tuntematon, sisältyvät asuntokuntien kokonaismäärään (niiden jäsenet sisältyvät henkilöiden määrään). Laskettaessa henkilöitä/100 huonetta on huomioitu ainoastaan ne asuntokunnat, joiden huoneluku on tunnettu.

Käsitteet: ASUNTOKUNTA, ASUNTO/ASUINHUONEISTO, HUONELUKU, VANHUSASUNTOKUNTA

Julkaistu aluejako:

Koko maa kuntamuodon mukaan ja pääkaupunkiseutu.

Lisäksi arkistoversioina saatavissa:

Läänit, seutukaava-alueet, Keski-Pohjanmaa, Vaasan Rannikkoseutu ja Etelä-Pohjanmaa kuntamuodon mukaan.

Aikaisemmat vastaavat tilastot:

1987 Arkistoversio
 1986 SVT, Asuminen 1989:1, taulu 4
 1985 SVT, VI C:107, osa III, taulu 7
 1980 SVT, VI C:106, osa VII, taulu 4 (704)
 1975 SVT, VI C:105, osa II, taulu 14 (604)
 1970 SVT, VI C:104, osa XIV, taulu 4 (115)
 1960 SVT, VI C:103, osa VII, taulut 3(38) ja 4(39)

Bostadshushåll efter personantal samt bostadens rumsantal 31.12.1988; åldringsbostadshushåll separat

Anmärkningar:

Procentfördelningarna över bostadens personantal har beräknats enligt typ av bostadshushåll. Åldringsbostadshushållstyperna har ställts i relation till siffran för alla bostadshushåll.

De bostadshushåll vars rumsantal är okänt ingår i totalantalet bostadshushåll (deras medlemmar ingår i personantalet). Vid beräkning av boendetäthet (personer/100 rum) beaktas bara de bostadshushåll som hade uppgifter om rumsantal.

Begrepp: BOSTADSHUSHÅLL, BOSTAD/BOSTADSLÄGENHET, RUMSANTAL, ÅLDRINGSBOSTADSHUSHÅLL

Områdesindelning i publikationen:

Hela landet efter kommunform samt huvudstadsregionen.

I arkivversion:

Länen, regionplaneområden, Mellersta Österbotten, Vasa kustområde och Södra Österbotten efter kommunform.

Äldre statistik:

1987 arkivversion
 1986 FOS, Boende 1989:1, tabell 4
 1985 FOS, VI C:107, del III, tabell 7
 1980 FOS, VI C:106, del VII, tabell 4 (704)
 1975 FOS, VI C:105, del II, tabell 14 (604)
 1970 FOS, VI C:104, del XIV, tabell 4 (115)
 1960 FOS, VI C:103, del VII, tabell 3 (38) och 4 (39)

TILASTOKESKUS - STATISTIKCENTRALEN

Taulu 11 Asutokunnat henkilöluvun ja asunnon huoneluvun mukaan 31.12.1988; vanhusasutokunnat erikseen

Tabell Bostadshushåll efter personantal samt bostadens rumsantal; åldringsbostadshushåll separat

Alue ja asutokunnan henkilöluvu Område och bostadshushållens personantal	Asutokuntia Bostadshushåll		Henkilöitä Personer		Huoneita Rum	Henk. / 100 huonetta Pers. / 100 rum	Huoneluku keittiö mukaanluettuna - Antal rum köket medräknat							Tunt. Ökänt
	Yhteensä Inalles	%	Yhteensä Inalles	%			1	2	3	4	5	6	7+	

KOKO MAA - HELA LANDET

Kaikki asutokunnat - Alla bostadshushåll	1981693	100.0	4881547	100.0	7064442	68.2	206509	260598	477938	445425	357472	152206	56007	25538
Henkilöitä - Personer														
1	600717	30.3	600717	12.3	1425830	41.4	173989	150046	166158	63945	26557	7093	2879	10050
2	569977	28.8	1139954	23.4	1979145	57.0	28151	81101	196011	140938	83412	25269	9097	5998
3	339981	17.2	1019943	20.9	1403520	71.9	3097	19727	73138	115758	83376	30992	10153	3740
4	313191	15.8	1252764	25.7	1453998	85.1	856	7091	32456	92882	108836	51366	15861	3843
5	112518	5.7	562590	11.5	562398	98.9	253	1827	7440	24595	40933	25654	10572	1244
6	30294	1.5	181764	3.7	157729	114.1	81	528	1908	5293	10236	7670	4275	303
7+	15015	0.8	123815	2.5	81822	144.6	82	278	827	2014	4122	4162	3170	360

Kaikki asutokunnan jäsenet 65 v. täyttän. - Bostadshushåll med enbart 65 år fyllda	329139	16.6	430575	8.8	915239	46.4	67450	67967	101865	52814	26285	6999	2830	2929
Henkilöitä - Personer														
1	231835	70.4	231835	53.8	572225	40.1	63829	54489	67645	27711	11827	2883	1209	2242
2+	97304	29.6	198740	46.2	343014	57.0	3621	13478	34220	25103	14458	4116	1621	687

Asutokunnissa sekä yli että alle 65-vuotiaita - Bostadshushåll med både över och under 65 åriga	157623	8.0	467822	9.6	640812	72.3	3285	15349	39756	40502	34700	14767	8267	997
Henkilöitä - Personer														
1	-	-	-	-	-	-	-	-	-	-	-	-	-	-
2	81396	51.6	162792	34.8	292629	55.3	2783	11119	26756	21601	13368	3769	1518	482
3	39635	25.1	118905	25.4	165347	71.5	331	2923	8936	11690	10187	3750	1598	220
4	15337	9.7	61348	13.1	71389	85.3	77	687	2289	3652	4802	2382	1342	106
5	10865	6.9	54325	11.6	54845	98.6	42	375	1067	2060	3445	2307	1515	54
6	6397	4.1	38382	8.2	34206	111.7	21	149	482	1005	1939	1566	1205	30
7+	3993	2.5	32070	6.9	22396	135.0	31	96	226	494	959	993	1089	105

KAUPUNGIT - STÄDER

Kaikki asutokunnat - Alla bostadshushåll	1296920	100.0	3011605	100.0	4410151	67.6	161020	188772	324923	297056	205041	79665	27580	12863
Henkilöitä - Personer														
1	433098	33.4	433098	14.4	991838	43.1	136203	111289	116221	42830	15560	3986	1495	5514
2	384488	29.6	768976	25.5	1302923	58.6	21839	58866	136771	94763	49690	14610	5079	2870
3	215756	16.6	647268	21.5	873810	73.5	2258	13299	48257	79801	48515	16671	5187	1768
4	187433	14.5	749732	24.9	859109	86.4	508	4154	19323	62264	63781	27485	8071	1847
5	57777	4.5	288885	9.6	286956	99.7	124	845	3354	14176	21326	12386	5030	536
6	12920	1.0	77520	2.6	66880	114.7	37	208	714	2407	4578	3120	1725	131
7+	5448	0.4	46126	1.5	28635	148.6	51	111	283	815	1591	1407	993	197

Kaikki asutokunnan jäsenet 65 v. täyttän. - Bostadshushåll med enbart 65 år fyllda	213646	16.5	275746	9.2	587314	46.4	45937	44434	65349	34464	16109	4281	1649	1423
Henkilöitä - Personer														
1	154174	72.2	154174	55.9	376052	40.7	43907	36483	44612	18432	7216	1749	672	1103
2+	59472	27.8	121572	44.1	211262	56.5	2030	7951	20737	16032	8893	2532	977	320

Asutokunnissa sekä yli että alle 65-vuotiaita - Bostadshushåll med både över och under 65 åriga	77816	6.0	210655	7.0	304277	68.5	2057	8213	21125	21268	15975	5820	2960	398
Henkilöitä - Personer														
1	-	-	-	-	-	-	-	-	-	-	-	-	-	-
2	47005	60.4	94010	44.6	167171	56.0	1814	6442	15708	12726	7329	2037	744	205
3	18573	23.9	55719	26.5	77186	71.9	166	1292	4074	5917	4769	1628	653	74
4	5889	7.6	23556	11.2	27163	85.1	30	260	832	1492	1970	794	469	42
5	3506	4.5	17530	8.3	17627	99.1	20	128	301	717	1148	706	475	11
6	1828	2.3	10968	5.2	9693	112.7	9	51	148	295	540	432	346	7
7+	1015	1.3	8872	4.2	5437	141.3	18	40	62	121	219	223	273	59

TILASTOKESKUS - STATISTIKCENTRALEN

Jatk.-Forts. Taulu 11 (s. 2)

Alue ja asutokunnan henkilöluku Område och bostadshus- hålllets personantal	Asutokuntia Bostadshus- håll		Henkilöitä Personer		Huoneita Rum	Henk./ 100 huo- netta Pers./ 100 rum	Huoneluku keittiö mukaanluettuna - Antal rum köket medräknat							Tunt. Ökänt
	Yhteensä Inalles	%	Yhteensä Inalles	%			1	2	3	4	5	6	7+	
MUUT KUNNAT ÖVRIGA KOMMUNER														
Kaikki asutokunnat- Alla bostadshushåll	684773	100.0	1869942	100.0	2654291	69.3	45489	71826	153015	148369	152431	72541	28427	12675
Henkilöitä - Personer														
1	167619	24.5	167619	9.0	433992	37.6	37786	38757	49937	21115	10997	3107	1384	4536
2	185489	27.1	370978	19.8	676222	53.9	6312	22235	59240	46175	33722	10659	4018	3128
3	124225	18.1	372675	19.9	529710	69.2	839	6428	24881	35957	34861	14321	4956	1972
4	125758	18.4	503032	26.9	594889	83.2	348	2937	13133	30618	45055	23881	7790	1996
5	54741	8.0	273705	14.6	275442	98.1	129	982	4085	10419	19607	13268	5542	708
6	17374	2.5	104244	5.6	90849	113.6	44	320	1194	2885	5658	4550	2550	172
7+	9567	1.4	77689	4.2	53187	142.4	31	167	544	1199	2531	2755	2177	163
Kaikki asutokunnan jäsenet 65 v. täyttän.- Bostadshushåll med enbart 65 år fyllda	115493	16.9	154829	8.3	327925	46.5	21513	23533	36516	18350	10176	2718	1181	1506
Henkilöitä - Personer														
1	77661	67.2	77661	50.2	196173	39.0	19922	18006	23033	9279	4611	1134	537	1139
2+	37832	32.8	77168	49.8	131752	57.6	1591	5527	13483	9071	5565	1584	644	367
Asutokunnissa sekä yli että alle 65-vuotiaita- Bostadshushåll med både över och under 65 åriga	79807	11.7	257167	13.8	336535	75.7	1228	7136	18631	19234	18725	8947	5307	599
Henkilöitä - Personer														
1	-	-	-	-	-	-	-	-	-	-	-	-	-	-
2	34391	43.1	68782	26.7	125458	54.4	969	4677	11048	8875	6039	1732	774	277
3	21062	26.4	63186	24.6	88161	71.2	165	1631	4862	5773	5418	2122	945	146
4	9448	11.8	37792	14.7	44226	84.9	47	427	1457	2160	2832	1588	873	64
5	7359	9.2	36795	14.3	37218	98.3	22	247	766	1343	2297	1601	1040	43
6	4569	5.7	27414	10.7	24513	111.3	12	98	334	710	1399	1134	859	23
7+	2978	3.7	23198	9.0	16959	133.0	13	56	164	373	740	770	816	46
PÄÄKAUPUNKISEUTU HUVUDSTADSREGIONEN														
Kaikki asutokunnat- Alla bostadshushåll	361965	100.0	800836	100.0	1162557	68.1	58244	64827	80983	79847	48813	18822	7446	2983
Henkilöitä - Personer														
1	131318	36.3	131318	16.4	285526	45.5	47662	36118	28173	11896	4243	1370	546	1290
2	109714	30.3	219428	27.4	356889	61.1	9305	22032	34366	25122	12256	4290	1739	602
3	57962	16.0	173886	21.7	228556	75.6	988	5037	12726	22076	11353	3954	1425	403
4	46707	12.9	186828	23.3	211078	87.8	177	1356	4830	16815	15154	5923	2051	401
5	12703	3.5	63515	7.9	62774	100.3	47	212	717	3310	4596	2520	1185	116
6	2442	0.7	14652	1.8	12574	114.6	11	44	123	452	875	550	346	41
7+	1119	0.3	11209	1.4	5160	165.6	34	28	48	176	334	215	154	130
Kaikki asutokunnan jäsenet 65 v. täyttän.- Bostadshushåll med enbart 65 år fyllda	53236	14.7	68846	8.6	146777	45.8	12287	12317	13230	8512	4327	1602	655	306
Henkilöitä - Personer														
1	39467	74.1	39467	57.3	95887	40.9	11823	10246	9411	4817	2011	656	273	220
2+	13769	25.9	29379	42.7	50890	55.0	464	2071	3819	3695	2316	936	382	86
Asutokunnissa sekä yli että alle 65-vuotiaita- Bostadshushåll med både över och under 65 åriga	16542	4.6	42535	5.3	63143	65.8	699	2301	4002	4345	3115	1316	664	100
Henkilöitä - Personer														
1	-	-	-	-	-	-	-	-	-	-	-	-	-	-
2	11057	66.8	22114	52.0	39091	56.4	620	1932	3114	2801	1692	604	267	27
3	3656	22.1	10968	25.8	15345	71.1	55	285	707	1147	887	396	161	18
4	1020	6.2	4080	9.6	4752	84.8	8	47	121	267	320	145	99	13
5	497	3.0	2485	5.8	2504	98.8	6	21	38	96	152	111	71	2
6	191	1.2	1146	2.7	1008	112.5	1	10	17	25	54	41	41	2
7+	121	0.7	1742	4.1	443	215.1	9	6	5	9	10	19	25	36

Taulu 12.

Asuntokunnat asunnon pinta-alan, asumistiheyden ja vuoden 1988 valtionveronalaisten tulojen mukaan 31.12.1988

Käsitteet: ASUNTOKUNTA, AHTAASTI ASUVAT, VALTIONVERONALAISET TULOT, ASUNNON PINTA-ALA.

Julkaistu aluejako:

Koko maa, läänit, seutukaava-alueet, Keski-Pohjanmaa, Vaasan rannikkoseutu ja Etelä-Pohjanmaa kuntamuodon mukaan sekä pääkaupunkiseutu ja kunnat.

Tabell 12.

Bostadshushåll efter bostadens golvyta, boendetäthet och 1988 års statsskattepliktiga inkomster 31.12.1988

Begrepp: BOSTADSHUSHÅLL, TRÅNGBODDA, STATSSKATTEPLIKTIGA INKOMSTER OCH BOSTADENS GOLVYTA

Områdesindelning i publikationen:

Hela landet, länen, regionplaneområden, Mellersta Österbotten, Vasa kustområde och Södra Österbotten efter kommunform samt huvudstadsregionen och kommunerna.

TILASTOKESKUS - STATISTIKCENTRALEN

Taulu 12 Asuntokunnat asunnon pinta-alan ja asumistiheyden sekä vuoden 1988 valtionveronalaisten tulojen mukaan 31.12.1988

Tabell Bostadshushåll efter bostadens golvyta och boendetäthet samt efter 1988 års statsskattepliktiga inkomster

Aine Område	Asuntokuntia Bostadshus- håll	Henkilöitä Personer	Pinta-ala/ as.kunta Golvyta/ bostads- hushåll	Pinta-ala/ henkilö Golvyta/ person	Huoneita/ asunto- kunta Rum/ bostads- Hushåll	Huoneita/ henkilö Rum/ person	Ahtaasti asuvia Trångbodda	Valtionveronalaiset tulot/ - Statsskatte- pliktiga inkomster/ Asuntok. Henkilö B.hushåll Person	
	Yhteensä Inalles	Yhteensä Inalles					Normi Norm 3	100 mk	100 mk
KOKO MAA - HELA LANDET	1981693	4881547	75.2	30.5	3.6	1.5	156284	1343	545
KAUPUNGIT - STÄDER	1296920	3011605	70.3	30.3	3.4	1.5	92476	1385	596
MUUT KUNNAT ÖVRIGA KOMMUNER	684773	1869942	84.4	30.9	3.9	1.4	63808	1264	463
UUDENMAAN LÄÄNI NYLANDS LÄN	519785	1205628	70.2	30.3	3.4	1.5	40997	1593	686
KAUPUNGIT - STÄDER	435654	979446	67.3	30.0	3.3	1.5	33772	1605	714
MUUT KUNNAT ÖVRIGA KOMMUNER	84131	226182	85.8	31.9	4.0	1.5	7225	1531	569
TURUN-PORIN LÄÄNI ÅBO-BJÖRNEBORGS LÄN	295066	705006	77.9	32.6	3.7	1.5	18524	1260	527
KAUPUNGIT - STÄDER	189581	430089	72.5	32.0	3.5	1.5	11156	1258	554
MUUT KUNNAT ÖVRIGA KOMMUNER	105485	274917	87.7	33.6	4.0	1.6	7368	1264	485
AHVENANMAAN MAAKUNTA LANDSKAPET ÅLAND	10149	23779	89.9	38.0	4.3	1.8	360	1392	593
KAUPUNGIT - STÄDER	4658	9973	80.8	37.5	3.9	1.8	158	1449	676
MUUT KUNNAT ÖVRIGA KOMMUNER	5491	13806	98.0	38.3	4.7	1.8	202	1343	532
HÄMEEN LÄÄNI TAVASTEHUS LÄN	284814	672795	73.6	31.1	3.5	1.5	19141	1265	537
KAUPUNGIT - STÄDER	190027	425574	66.8	30.7	3.4	1.5	11638	1260	562
MUUT KUNNAT ÖVRIGA KOMMUNER	94787	247221	83.4	31.9	3.9	1.5	7503	1288	493
KYMEN LÄÄNI KYMENE LÄN	135982	331422	74.8	30.7	3.6	1.5	9343	1288	528
KAUPUNGIT - STÄDER	96751	226213	70.9	30.3	3.5	1.5	6424	1300	556
MUUT KUNNAT ÖVRIGA KOMMUNER	39231	105209	84.7	31.6	4.0	1.5	2919	1259	469
MIKKELIN LÄÄNI S:T MICHELS LÄN	81858	204649	75.5	30.2	3.6	1.4	6933	1172	469
KAUPUNGIT - STÄDER	38336	89568	69.0	29.6	3.4	1.5	2725	1228	525
MUUT KUNNAT ÖVRIGA KOMMUNER	43522	115081	81.4	30.7	3.8	1.4	4208	1123	424
POHJOIS-KARJALAN LÄÄNI NORRA KARELENS LÄN	68560	173753	73.0	28.8	3.5	1.4	7541	1139	449
KAUPUNGIT - STÄDER	35077	84001	70.3	29.3	3.4	1.4	3125	1182	493
MUUT KUNNAT ÖVRIGA KOMMUNER	33483	89752	76.0	28.4	3.5	1.3	4416	1093	407
KUOPION LÄÄNI KUOPIO LÄN	98601	252107	73.6	28.8	3.5	1.4	10054	1219	476
KAUPUNGIT - STÄDER	55725	134813	69.0	28.5	3.4	1.4	4841	1276	527
MUUT KUNNAT ÖVRIGA KOMMUNER	42876	117294	79.5	29.0	3.7	1.3	5213	1146	418
KESKI-SUOMEN LÄÄNI MELLERSTA FINLANDS LÄN	96712	246181	75.1	29.5	3.6	1.4	8892	1246	489
KAUPUNGIT - STÄDER	52495	126216	70.4	29.3	3.5	1.4	4281	1279	532
MUUT KUNNAT ÖVRIGA KOMMUNER	44216	119965	80.6	29.6	3.8	1.4	4611	1207	445
VAASAN LÄÄNI VASA LÄN	162653	439180	83.8	31.0	4.0	1.5	11736	1241	459
KAUPUNGIT - STÄDER	85391	219514	79.2	30.8	3.9	1.5	5654	1285	500
MUUT KUNNAT ÖVRIGA KOMMUNER	77272	219666	89.0	31.2	4.2	1.5	6082	1192	419

TILASTOKESKUS - STATISTIKCENTRALEN

Jatk.-Forts. Taulu 12 (s. 2)

Alue Område	Asuntokuntia Bostadshus- häll	Henkilöitä Personer	Pinta-ala/ as.kunta Golvyta/ bostads- hushäll	Pinta-ala/ henkilö Golvyta/ person	Huoneita/ asunto- kunta Rum/ bostads- Hushäll	Huoneita/ henkilö Rum/ person	Ahtaasti asuvia Trångbodda	Valtionveronalaiset tulot/ - Statsskatte- pliktiga inkomster/ Asuntok. Henkilö B.hushäll Person	
	Yhteensä Inalles	Yhteensä Inalles					Normi Norm 3	100 mk	100 mk
ÖULUN LÄÄNI ULEÅBORGSLÄN	154235	429781	79.8	28.6	3.8	1.4	15988	1282	460
KAUPUNGIT - STÄDER	76227	193749	74.8	29.4	3.6	1.4	5929	1317	518
MUUT KUNNAT ÖVRIGA KOMMUNER	78008	236032	84.7	27.9	4.0	1.3	10059	1249	412
LAPIN LÄÄNI LAPPLANDSLÄN	73268	197266	78.7	29.2	3.8	1.4	6775	1316	488
KAUPUNGIT - STÄDER	36997	92449	74.0	29.6	3.6	1.4	2773	1329	532
MUUT KUNNAT ÖVRIGA KOMMUNER	36271	104817	83.6	28.9	4.0	1.4	4002	1302	450
HELSINGIN SKA HELSINGFORS RPL	426978	970051	67.8	29.9	3.3	1.5	33744	1633	718
KAUPUNGIT - STÄDER	400311	896746	66.7	29.8	3.3	1.5	31356	1629	726
MUUT KUNNAT ÖVRIGA KOMMUNER	26667	73305	85.4	31.0	4.0	1.4	2388	1695	616
ITÄ-UUDENMAAN SKA ÖSTRA NYLANDS RPL	38683	99631	82.3	32.0	3.8	1.5	3088	1414	549
KAUPUNGIT - STÄDER	12354	28410	72.1	31.4	3.5	1.5	768	1372	597
MUUT KUNNAT ÖVRIGA KOMMUNER	26329	71221	87.2	32.3	4.0	1.5	2320	1434	530
LÄNSI-UUDENMAAN SKA VÄST-NYLANDS RPL	19645	48953	77.9	31.2	3.7	1.5	1610	1389	557
KAUPUNGIT - STÄDER	9772	23355	72.3	30.2	3.5	1.5	815	1353	566
MUUT KUNNAT ÖVRIGA KOMMUNER	9873	25598	83.6	32.1	3.9	1.5	795	1424	549
LÄNTISEN UUDENMAAN SKA VÄSTRA NYLANDS RPL	28524	71840	81.8	32.5	3.8	1.5	2128	1469	583
KAUPUNGIT - STÄDER	13217	30935	77.3	33.0	3.7	1.6	833	1303	556
MUUT KUNNAT ÖVRIGA KOMMUNER	15307	40905	85.8	32.0	3.9	1.5	1295	1611	602
VARSINAIS-SUOMEN SKA EGENTLIGA FINLANDS RPL	179979	419543	76.0	32.6	3.6	1.6	11078	1287	552
KAUPUNGIT - STÄDER	114333	251088	69.6	31.7	3.4	1.5	6674	1289	587
MUUT KUNNAT ÖVRIGA KOMMUNER	65646	168455	87.3	34.0	4.0	1.6	4404	1283	499
AHVENANMAAN SKA ÅLANDS RPL	10149	23779	89.9	38.0	4.3	1.8	360	1392	593
KAUPUNGIT - STÄDER	4658	9973	80.8	37.5	3.9	1.8	158	1449	676
MUUT KUNNAT ÖVRIGA KOMMUNER	5491	13806	98.0	38.3	4.7	1.8	202	1343	532
SATAKUNNAN SKA SATAKUNDA RPL	97752	240955	80.5	32.6	3.8	1.5	6003	1229	498
KAUPUNGIT - STÄDER	62429	146910	75.8	32.2	3.6	1.5	3520	1221	518
MUUT KUNNAT ÖVRIGA KOMMUNER	35323	94045	88.7	33.3	4.1	1.5	2483	1244	467
TAMPEREEN SKA TAMMERFORS RPL	175749	416794	74.5	31.4	3.6	1.5	11720	1258	530
KAUPUNGIT - STÄDER	123496	279751	70.7	31.2	3.4	1.5	7508	1251	552
MUUT KUNNAT ÖVRIGA KOMMUNER	52253	137043	83.3	31.7	3.9	1.5	4212	1274	485
KANTA-HÄMEEN SKA CENTRALA TAVASTLANDS RPL	64699	154681	75.6	31.6	3.6	1.5	4518	1274	533
KAUPUNGIT - STÄDER	37977	86316	70.0	30.8	3.4	1.5	2410	1286	566
MUUT KUNNAT ÖVRIGA KOMMUNER	26722	68365	83.5	32.6	3.9	1.5	2108	1258	491

TILASTOKESKUS - STATISTIKCENTRALEN

Jatk.-Forts. Taulu 12 (s. 3)

Alue Område	Asuntokuntia Bostadshus- häll	Henkilöitä Personer	Pinta-ala/ as.kunta Golvyta/ bostads- hushäll	Pinta-ala/ henkilö Golvyta/ person	Huoneita/ asunto- kunta Rum/ bostads- Hushäll	Huoneita/ henkilö Rum/ person	Ahtaasti asuvia Trångbodda	Valtionveronalaiset tulot/ - Statskatte- pliktiga inkomster/ Asuntok. Henkilö B.hushäll Person	
	Yhteensä Inalles	Yhteensä Inalles					Normi Norm 3	Asuntok. 100 mk	Henkilö 100 mk
PÄIJÄT-HÄMEEN SKA PÄIJÄNNE-TAVASTLANDS RP	80673	192471	73.0	30.5	3.5	1.5	5858	1248	523
KAUPUNGIT - STÄDER	48304	107737	66.1	29.6	3.3	1.5	3253	1238	554
MUUT KUNNAT ÖVRIGA KOMMUNER	32369	84734	83.3	31.8	3.9	1.5	2605	1264	482
KYMENLAAKSON SKA KYMENEDALENS RPL	79710	191913	75.0	31.1	3.6	1.5	5072	1295	537
KAUPUNGIT - STÄDER	59788	138333	70.9	30.6	3.5	1.5	3757	1299	561
MUUT KUNNAT ÖVRIGA KOMMUNER	19922	53580	87.3	32.4	4.1	1.5	1315	1280	475
ETELÄ-KARJALAN SKA SÖDRA KARELENS RPL	56272	139509	74.6	30.1	3.6	1.5	4271	1279	516
KAUPUNGIT - STÄDER	36963	87880	70.8	29.8	3.5	1.5	2667	1300	547
MUUT KUNNAT ÖVRIGA KOMMUNER	19309	51629	82.0	30.7	3.9	1.5	1604	1238	463
ETELÄ-SAVON SKA SÖDRA SAVOLAX RPL	68841	173159	75.9	30.2	3.6	1.4	5848	1169	464
KAUPUNGIT - STÄDER	31405	73429	69.2	29.6	3.4	1.5	2154	1220	522
MUUT KUNNAT ÖVRIGA KOMMUNER	37436	99730	81.6	30.6	3.8	1.4	3694	1126	422
POHJOIS-KARJALAN SKA NORRA KARELENS RPL	68560	173753	73.0	28.8	3.5	1.4	7541	1139	449
KAUPUNGIT - STÄDER	35077	84001	70.3	29.3	3.4	1.4	3125	1182	493
MUUT KUNNAT ÖVRIGA KOMMUNER	33483	89752	76.0	28.4	3.5	1.3	4416	1093	407
POHJOIS-SAVON SKA NORRA SAVOLAX RPL	98601	252107	73.6	28.8	3.5	1.4	10054	1219	476
KAUPUNGIT - STÄDER	55725	134813	69.0	28.5	3.4	1.4	4841	1276	527
MUUT KUNNAT ÖVRIGA KOMMUNER	42876	117294	79.5	29.0	3.7	1.3	5213	1146	418
KESKI-SUOMEN SKA MELLERSTA FINLANDS RPL	96712	246181	75.1	29.5	3.6	1.4	8892	1246	489
KAUPUNGIT - STÄDER	52496	126216	70.4	29.3	3.5	1.4	4281	1279	532
MUUT KUNNAT ÖVRIGA KOMMUNER	44216	119965	80.6	29.6	3.8	1.4	4611	1207	445
VAASAN LÄÄNIN SKA VASA LÄNS RPL	162663	439180	83.8	31.0	4.0	1.5	11736	1241	459
KAUPUNGIT - STÄDER	85391	219514	79.2	30.8	3.9	1.5	5654	1285	500
MUUT KUNNAT ÖVRIGA KOMMUNER	77272	219666	89.0	31.2	4.2	1.5	6082	1192	419
POHJ.-POHJANMAAN SKA NORRA ÖSTERBOTTENS RPL	119034	333562	80.4	28.6	3.8	1.4	12373	1296	462
KAUPUNGIT - STÄDER	57812	145195	74.6	29.7	3.6	1.4	4298	1326	528
MUUT KUNNAT ÖVRIGA KOMMUNER	61222	188367	85.8	27.8	4.0	1.3	8075	1267	412
KAINUUN SKA KAJANALANDS RPL	35201	96219	77.9	28.5	3.7	1.4	3615	1236	452
KAUPUNGIT - STÄDER	18415	48554	75.4	28.6	3.6	1.4	1631	1287	488
MUUT KUNNAT ÖVRIGA KOMMUNER	16786	47665	80.7	28.4	3.8	1.4	1984	1181	416
LAPIN SKA LAPPLANDS RPL	73268	197266	78.7	29.2	3.8	1.4	6775	1316	488
KAUPUNGIT - STÄDER	36997	92449	74.0	29.6	3.6	1.4	2773	1329	532
MUUT KUNNAT ÖVRIGA KOMMUNER	36271	104817	83.6	28.9	4.0	1.4	4002	1302	450

TILASTOKESKUS - STATISTIKCENTRALEN

Jatk.-Forts. Taulu 12 (s. 4)

Alue Område	Asuntokuntia Bostadshus- håll	Henkilöitä Personer	Pinta-ala/ as.kunta Golvyta/ bostads- hushåll	Pinta-ala/ henkilö Golvyta/ person	Huoneita/ asunto- kunta Rum/ bostads- Hushåll	Huoneita/ henkilö Rum/ person	Ahtaasti asuvia Trångbodda	Valtionveronalaiset tulot/ - Statskatte- pliktiga inkomster/ Asuntok. Henkilö B.hushåll Person	
	Yhteensä Inalles	Yhteensä Inalles					Normi Norm 3	100 mk	100 mk
ETELÄ-POHJANMAA SÖDRA ÖSTERBOTTEN	70213	193144	84.2	30.6	4.0	1.5	5863	1200	436
KAUPUNGIT - STÄDER	32635	88403	82.5	30.4	4.0	1.5	2654	1253	462
MUUT KUNNAT ÖVRIGA KOMMUNER	37578	104741	85.7	30.7	4.1	1.5	3209	1154	413
VAASAN RANNIKKOSEUTU VASA KUSTOMRÅDE	68310	175513	82.0	31.9	3.9	1.5	4078	1265	492
KAUPUNGIT - STÄDER	38067	91046	74.5	31.2	3.7	1.5	2131	1291	539
MUUT KUNNAT ÖVRIGA KOMMUNER	30243	84467	91.3	32.7	4.3	1.5	1947	1231	441
KESKI-POHJANMAA MELLERSTA ÖSTERBOTTEN	24140	70523	88.2	30.1	4.3	1.5	1795	1292	442
KAUPUNGIT - STÄDER	14689	40065	84.0	30.7	4.1	1.5	869	1340	491
MUUT KUNNAT ÖVRIGA KOMMUNER	9451	30458	94.7	29.2	4.5	1.4	926	1217	377
PÄÄKAUPUNKISEUTU HUVUDSTADSREGIONEN	361965	800836	66.0	29.9	3.2	1.5	28377	1637	739
HELSINKI - HELSINGFORS	234966	478160	60.9	30.0	3.0	1.5	18990	1521	747
HELSINKI-HELSINGFORS	234966	478160	60.9	30.0	3.0	1.5	18990	1521	747
ESPOO-ESBO	65068	165678	77.6	30.5	3.8	1.5	4448	1962	770
HANKO-HANGÖ	4813	11433	76.1	32.0	3.7	1.5	319	1302	548
HYVINKÄÄ-HYVINGE	16369	39291	70.5	29.3	3.5	1.5	1205	1425	594
JÄRVENPÄÄ	11633	29800	74.5	29.0	3.6	1.4	928	1627	635
KARJAA-KARIS	3509	8389	77.9	32.6	3.7	1.6	259	1308	546
KARKKILA	3474	8512	75.0	30.5	3.6	1.5	339	1298	529
KAUNIAINEN-GRANKULLA	2873	7782	107.0	39.4	4.6	1.7	142	2680	989
KERAVA-KERVO	10344	26819	73.7	28.4	3.6	1.4	846	1671	644
LÖHJA-LOJD	6298	14843	70.8	30.0	3.4	1.5	476	1384	587
LOYIISA-LOVISA	3689	8503	74.3	32.2	3.6	1.6	215	1260	547
PORVOO-BORGÅ	8665	19907	71.1	31.1	3.5	1.5	553	1420	618
TAMMISAARI-EKENÄS	4895	11113	77.9	34.3	3.7	1.6	255	1300	572
VANTAA-VANDA	59058	149216	71.9	28.5	3.5	1.4	4797	1689	668
ARTJÄRVI-ARTSJÖ	641	1676	92.0	35.0	4.2	1.6	56	1089	417
ASKOLA	1453	4109	91.9	32.1	4.2	1.5	142	1367	483
INKOO-INGÅ	1756	4413	91.0	36.3	4.1	1.6	105	1439	573
KARJALOHJA-KARISLÖJD	529	1272	88.7	36.5	4.0	1.7	40	1096	456
KIRKKONUMMI-KYRKSLÄTT	8672	24302	85.7	30.6	3.9	1.4	791	1818	648
LAPINJÄRVI-LAPPTRÄSK	1295	3280	88.9	35.0	4.0	1.6	87	1161	458
LILJENDAL	606	1495	90.0	36.4	4.0	1.6	31	1094	443
LOHJAN KUNTA LOJD KOMMUN	6766	17803	81.6	30.9	3.9	1.5	530	1519	577

TILASTOKESKUS - STATISTIKCENTRALEN

Jatk. -Forts. Taulu 12 (s. 5)

Alue Område	Asuntokuntia Bostadshus- häll	Henkilöitä Personer	Pinta-ala/ as.kunta Golvyta/ bostads- hushäll	Pinta-ala/ henkilö Golvyta/ person	Huoneita/ asunto- kunta Rum/ bostads- hushäll	Huoneita/ henkilö Rum/ person	Ahtaasti asuvia Trångboda	Valtionveronalaiset tulot/ - Statsskatte- pliktiga inkomster/ Asuntok. Henkilö B.hushäll Person 100 mk 100 mk	
	Yhteensä Inalles	Yhteensä Inalles					Normi Norm 3		
MYRSKYLÄ-MÖRSKOM	762	1975	88.4	33.9	4.1	1.6	55	1177	453
MÄNTSÄLÄ	5133	13907	85.2	31.6	3.9	1.4	485	1405	518
NUMMI-PUSULA	2121	5403	88.0	34.4	3.9	1.5	189	1247	489
NURMIJÄRVI	9618	26580	87.2	31.6	4.0	1.5	843	1732	626
ORIMATTILA	5314	13477	83.5	32.9	3.9	1.5	371	1205	475
PERNAJA-PERNÄ	1388	3470	85.2	34.1	3.8	1.5	122	1167	466
POHJA-POJO	2211	5223	74.6	31.4	3.5	1.5	178	1205	510
PORNAINEN-BORGNÄS	989	2851	90.4	31.4	4.1	1.4	102	1447	501
PORVOON MLK-BORGÄ LK	7598	20845	85.5	31.1	3.9	1.4	653	1517	552
PUKKILA	680	1722	87.5	34.4	4.0	1.6	58	1154	455
RUOTSINPYHTÄÄ STRÖMFORS	1263	3286	85.1	32.4	4.0	1.5	99	1233	474
SAMMATTI	457	1120	87.5	35.6	3.9	1.6	36	1207	492
SIPPO-SIBBO	5162	14281	90.1	32.7	4.2	1.5	486	1663	600
SIUNTIO-SJUNDEÅ	1492	4037	92.7	34.1	4.2	1.6	125	1589	586
TENHOLA-TENALA	1176	2930	90.9	36.5	4.1	1.6	96	1128	452
TUUSULA-TUSBY	9523	26274	84.1	30.4	4.0	1.4	878	1741	631
VIHTI	7526	20451	84.7	31.1	3.9	1.4	667	1589	584
TURKU-ÅBO	74681	165839	65.3	31.3	3.2	1.5	4427	1265	606
HARJAVALTA	3561	8843	84.3	33.9	4.0	1.6	162	1361	548
HUITTINEN	3871	9375	83.4	34.4	3.8	1.6	239	1148	473
IKAALINEN	3242	8044	83.0	33.4	3.8	1.5	234	1139	459
KANKAANPÄÄ	5156	13465	81.1	31.0	3.8	1.5	444	1177	450
KOKEMÄKI-KUMO	3817	9388	85.4	34.7	4.0	1.6	241	1127	458
LAITILA	3618	9246	82.7	32.3	3.9	1.5	232	1186	464
LOIMAA	3122	7074	76.3	33.7	3.7	1.6	172	1179	520
NAANTALI-NÄDENDAL	4385	10998	80.7	32.2	3.8	1.5	258	1537	612
PARAINEN-PARGAS	4780	11867	83.7	33.8	3.9	1.6	289	1330	535
PARKANO	3252	8453	81.7	31.4	3.8	1.5	305	1137	437
PORI-BJÖRNEBORG	32963	75907	72.8	31.7	3.5	1.5	1895	1206	524
RAISIO-RESO	8254	20580	77.5	31.1	3.7	1.5	504	1493	599
RAUMA-RAUMO	13061	29932	73.8	32.2	3.6	1.6	539	1285	561
SALO	9502	21029	73.3	33.1	3.5	1.6	484	1233	557
UUSIKAUPUNKI-NYSTAD	6991	14455	75.9	31.4	3.7	1.5	308	1308	542

TILASTOKESKUS - STATISTIKCENTRALEN

Jatk.-Forts. Taulu 12 (s. 6)

Alue Område	Asuntokuntia Bostadshus- häll	Henkilöitä Personer	Pinta-ala/ as.kunta Golvyta/ bostads- hushäll	Pinta-ala/ henkilö Golvyta/ person	Huoneita/ asunto- kunta Rum/ bostads- kushäll	Huoneita/ henkilö Rum/ person	Ahtaasti asuvia Trångbodda	Valtionveronalaiset tulot/ - Statsskatte- pliktiga inkomster/ Asuntok. Henkilö B.hushäll Person	
	Yhteensä Inalles	Yhteensä Inalles					Normi Norm 3	100 mk	100 mk
VAMMALA	6325	15594	81.9	33.1	3.8	1.6	423	1187	481
ALASTARO	1304	3350	87.7	34.2	4.1	1.6	87	1138	443
ASKAINEN-VILLNÄS	356	908	94.2	36.8	4.2	1.7	14	1180	461
AURA	1084	2856	85.6	32.5	3.9	1.5	94	1272	482
DRAGSFJÄRD	1858	4053	73.5	34.1	3.5	1.6	102	1046	479
EURA	3736	9374	86.6	34.5	4.1	1.6	176	1293	515
EURAJOKI	2166	5892	91.6	33.6	4.2	1.5	153	1245	458
HALIKKO	3253	8282	85.4	33.3	4.0	1.5	208	1291	507
HONKAJOKI	908	2368	77.6	29.7	3.7	1.4	99	995	381
HOUTSKARI-HOUTSKÄR	307	744	79.5	32.5	3.8	1.5	25	1050	432
HÄMEENKYRÖ-TAVASTKYRO	3597	9252	83.2	32.3	3.9	1.5	311	1203	467
INIÖ	105	260	88.1	35.2	3.9	1.5	10	1020	412
JÄMIJÄRVI	902	2360	84.4	32.2	3.9	1.5	78	1070	408
KAARINA-S:T KARINS	6450	17078	85.3	32.2	4.0	1.5	391	1616	610
KALANTI	1341	3803	90.8	31.9	4.3	1.5	97	1335	471
KARINAINEN	914	2297	86.2	34.3	4.0	1.6	64	1147	456
KARVIA	1234	3385	84.2	30.7	3.9	1.4	126	1093	398
KEMIÖ-KIMITO	1526	3420	87.5	39.0	4.0	1.8	66	1024	456
KIHNIÖ	990	2733	84.8	30.6	3.9	1.4	97	1064	385
KIIKALA	858	1992	81.6	34.9	3.8	1.6	51	1037	446
KIIKOINEN	651	1393	85.9	33.8	3.8	1.5	55	989	390
KISKO	885	2056	81.6	34.9	3.8	1.6	66	1025	441
KIUKAINEN	1506	3862	88.2	34.4	4.1	1.6	97	1145	446
KODISJOKI	200	572	91.0	31.8	4.1	1.4	17	1223	428
KORPPOO-KORPO	514	1119	76.1	34.5	3.6	1.6	30	1074	493
KOSKI TL	1118	2795	86.8	34.6	4.0	1.6	94	1121	448
KULLAA	649	1714	86.7	32.9	4.0	1.5	43	1160	438
KUSTAVI-GUSTAVS	504	1157	80.9	35.1	3.7	1.6	34	1061	461
KUUSJOKI	769	1898	85.7	34.4	4.0	1.6	45	1086	441
KÖYLIO-KJULO	1239	3277	88.8	33.5	4.2	1.6	72	1212	458
LAPPI	1242	3350	90.0	33.4	4.1	1.5	99	1192	442
LAVIA	1058	2705	87.0	33.9	3.9	1.5	106	985	385
LEMJ	419	1169	96.4	34.5	4.4	1.6	18	1403	502

TILASTOKESKUS - STATISTIKCENTRALEN

Jatk.-Forts. Taulu 12 (s. 7)

Alue Område	Asuntokuntia Bostadshus- håll Yhteensä Inalles	Henkilöitä Personer Yhteensä Inalles	Pinta-ala/ as. kunta Golvyta/ bostads- hushåll	Pinta-ala/ henkilö Golvyta/ person	Huoneita/ asunto- kunta Rum/ bostads- Hushåll	Huoneita/ henkilö Rum/ person	Ahtaasti asuvia Trångbodda Normi Norm 3	Valtionveronaiset tulot/ - Statsskatte- pliktiga inkomster/ Asuntok. Henkilö B. hushåll Person 100 mk 100 mk	
LIETO	4176	11734	93.0	33.0	4.3	1.5	283	1543	549
LOIMAAN KUNTA LOIMAA KOMMUN	2427	6393	91.2	34.5	4.2	1.6	169	1246	473
LUVIA	1195	3371	98.1	34.6	4.4	1.6	80	1338	474
MARTTILA	861	2242	86.8	33.3	4.0	1.5	79	1202	461
MASKU	1478	4193	102.2	35.6	4.5	1.6	78	1621	571
MELLILÄ	579	1370	81.2	34.2	3.9	1.6	45	1078	455
MERIKARVIA	1629	4068	80.8	32.2	3.7	1.5	141	1031	412
MERIMASKU	403	1124	102.8	36.3	4.7	1.7	17	1461	523
MIETOINEN	590	1577	94.6	35.3	4.4	1.7	41	1330	497
MÖUHIJÄRVI	1092	2827	86.1	33.0	3.9	1.5	97	1080	417
MUURLA	529	1350	90.6	35.3	4.1	1.6	42	1325	519
MYNÄMÄKI	2304	5860	88.5	34.7	4.2	1.6	143	1228	483
NAKKILA	2379	6342	90.1	33.8	4.2	1.6	151	1265	474
NAUVO-NAGU	591	1441	82.8	33.7	3.9	1.6	52	1101	452
NOORMARKKU-NORRMARK	2182	5980	92.7	33.8	4.2	1.5	148	1301	475
NOUSIAINEN	1339	3768	94.9	33.6	4.3	1.5	104	1460	519
ORIPÄÄ	573	1419	87.6	35.4	4.0	1.6	44	1120	451
PAIMIO-PEMAR	3565	9257	85.0	32.8	3.9	1.5	224	1386	534
PERNIÖ-BJÄRNÄ	2621	6502	83.8	33.8	3.9	1.6	201	1199	483
PERTTELI	1359	3529	85.3	32.9	3.9	1.5	105	1238	477
PIIKKIÖ-PIKIS	2234	5953	85.5	32.0	4.0	1.5	167	1408	528
POMARKKU-PÄMARK	1103	2930	85.0	31.9	3.9	1.5	111	1102	414
PUNKALAUDUN	1671	4180	88.0	35.2	4.0	1.6	121	1043	416
PYHÄRANTA	852	2342	91.1	32.9	4.2	1.5	63	1242	452
PÖYTYÄ	1380	3603	93.3	35.7	4.1	1.6	124	1231	471
RAUMAN MLK-RAUMO LK	2914	8519	94.9	32.4	4.4	1.5	196	1457	498
RUSKO	917	2720	98.7	33.3	4.5	1.5	63	1620	546
RYMÄTTYLÄ-RIMITO	725	1864	93.2	36.5	4.1	1.6	50	1252	487
SAUVO-SAGU	1047	2696	92.2	35.9	4.3	1.7	67	1180	458
SIIKAINEN	892	2313	79.3	30.5	3.6	1.4	110	982	378
SUODENNIEMI	626	1510	83.0	34.4	3.7	1.5	41	946	391
SUOMUSJÄRVI	594	1346	81.5	35.7	3.7	1.6	47	1013	447
SÄKYLÄ	2023	5212	88.9	34.6	4.2	1.6	104	1361	528

TILASTOKESKUS - STATISTIKCENTRALEN

Jatk.-Forts. Taulu 12 (s. 8)

Alue Område	Asuntokuntia Bostadshus- håll Yhteensä Inalles	Henkilöitä Personer Yhteensä Inalles	Pinta-ala/ as.kunta Golvyta/ bostads- hushåll	Pinta-ala/ henkilö Golvyta/ person	Huoneita/ asunto- kunta Rum/ bostads- Hushåll	Huoneita/ henkilö Rum/ person	Ahtaasti asuvia Trångbodda Normi Norm 3	Valtionveronalaiset tulot/ - Statskatte- pliktiga inkomster/ Asuntok. Henkilö B.hushåll Person 100 mk 100 mk	
SÄRKISALO-FINBY	378	832	81.7	37.4	3.9	1.8	23	1098	499
TAIVASSALO-TÖVSALA	810	1943	89.8	37.5	4.0	1.7	50	1146	477
TARVASJOKI	671	1790	94.6	35.3	4.2	1.6	41	1220	457
ULVILA-ULVSBY	4495	12271	90.2	33.0	4.2	1.5	255	1447	530
VAHTO	549	1591	95.0	32.8	4.4	1.5	41	1348	465
VAMPULA	780	1922	87.0	35.2	4.1	1.6	43	1062	430
VEHMAA	1159	2794	84.6	35.0	3.9	1.6	67	1145	475
VELKUA	85	215	84.6	33.5	3.8	1.5	7	1176	465
VILJAKKALA	723	1853	84.8	33.1	3.9	1.5	65	1082	422
VÄSTANFJÄRD	363	893	88.2	35.6	4.1	1.6	15	1079	438
YLÄNE	951	2372	84.5	33.8	3.9	1.5	84	1068	428
ÄETSÄ	2128	5432	86.6	34.0	4.0	1.6	144	1179	461
MAARIANHAMINA MARIEHAMN	4658	9973	80.8	37.5	3.9	1.8	158	1449	676
BRÄNDÖ	229	525	83.1	35.9	4.2	1.8	9	1256	546
ECKERÖ	315	771	95.3	38.9	4.6	1.9	13	1261	514
FINSTRÖM	833	2154	100.6	38.7	4.8	1.8	31	1486	573
FÖGLÖ	259	591	92.0	39.8	4.4	1.9	16	1086	476
GETA	186	452	96.0	39.3	4.6	1.9	7	1015	416
HAMMARLAND	477	1198	98.7	38.4	4.8	1.9	14	1294	513
JOMALA	1078	2881	100.8	37.0	4.8	1.8	32	1491	556
KUMLINGE	197	454	85.2	36.2	4.3	1.8	8	1143	493
KÖKAR	122	279	79.9	34.1	4.2	1.8	10	1185	511
LEMLAND	441	1186	102.9	37.5	4.8	1.8	21	1500	554
LUMPARLAND	121	305	97.3	37.7	4.7	1.8	6	1250	497
SALTVIK	628	1573	101.9	40.1	4.8	1.9	15	1333	531
SÖTTUNGA	62	135	95.9	42.0	4.7	2.1	3	1318	605
SUND	392	924	95.8	40.1	4.6	1.9	14	1194	502
VÄRDÖ	151	378	106.5	41.6	5.1	2.0	3	1238	495
HÄMEENLINNA-TAVASTEHU	18753	42122	69.8	31.1	3.4	1.5	1089	1305	581
FORSSA	8525	19655	71.9	31.2	3.4	1.5	565	1201	521
LAHTI	41373	91598	65.8	29.6	3.3	1.5	2682	1234	657
MÄNTTÄ	3192	7686	73.7	30.6	3.6	1.5	176	1296	538
NOKIA	10273	25054	73.8	30.2	3.6	1.5	679	1261	517

TILASTOKESKUS - STATISTIKCENTRALEN

Jatk.-Forts. Taulu 12 (s. 9)

Alue Område	Asuntokuntia Bostadshus- häll	Henkilöitä Personer	Pinta-ala/ as.kunta Golvyta/ bostads- hushäll	Pinta-ala/ henkilö Golvyta/ person	Huoneita/ asunto- kunta Rum/ bostads- Hushäll	Huoneita/ henkilö Rum/ person	Ahtaasti asuvia Trångbodda	Valtionveronalaiset tulot/ - Statsskatte- pliktiga inkomster/ Asuntok. Henkilö B.hushäll Person	
	Yhteensä Inalles	Yhteensä Inalles					Normi Norm 3	100 mk	100 mk
ORIVESI	3748	9020	78.9	32.6	3.7	1.5	279	1139	473
RIIHIMÄKI	10699	24539	68.9	30.0	3.4	1.5	756	1320	575
TAMPERE-TAMMERFORS	77576	166807	66.3	30.8	3.3	1.5	4402	1267	589
TOIJALA	3363	8015	75.3	31.7	3.7	1.6	207	1195	501
VALKEAKOSKI	8921	21975	79.1	32.1	3.9	1.6	475	1345	546
VIRRAT-VIRDOIS	3604	9103	79.7	31.4	3.7	1.4	328	1080	427
ASIKKALA	3327	8594	87.0	33.6	4.0	1.5	280	1236	478
HATTULA	3134	8353	86.3	32.3	4.1	1.5	232	1382	518
HAUHO	1626	4047	86.2	34.5	4.0	1.6	114	1139	457
HAUSJÄRVI	2925	7572	82.4	31.8	3.9	1.5	267	1268	490
HÖLLOLA	6988	19267	85.7	30.9	4.0	1.4	583	1455	527
HUMPPILA	1021	2639	85.3	33.1	3.9	1.5	76	1150	445
JANAKKALA	5945	14642	78.4	31.8	3.7	1.5	443	1304	529
JOKIOINEN	2032	5374	87.2	32.9	4.0	1.5	149	1329	502
JUUPAJOKI	957	2409	78.7	31.2	3.7	1.5	96	1115	442
KALVOLA	1376	3400	82.2	33.3	3.8	1.6	92	1170	473
KANGASALA	7571	20292	83.8	31.2	3.9	1.5	599	1402	523
KOSKI HL	829	2213	91.6	34.0	4.2	1.6	70	1201	450
KUHMALAHTI	446	1030	80.4	34.7	3.7	1.6	31	981	425
KUOREVESI	1218	3055	82.0	32.6	3.9	1.5	84	1235	492
KURU	1223	3093	80.6	31.8	3.6	1.4	123	1044	413
KYLMÄKOSKI	931	2446	86.9	33.0	4.0	1.5	63	1128	429
KÄRKÖLÄ	1950	5103	84.3	32.3	3.9	1.5	150	1265	483
LAMMI	2341	5809	83.7	33.6	3.8	1.5	189	1180	475
LEMPÄÄLÄ	5119	14056	84.0	30.5	4.0	1.4	453	1395	508
LOPPI	2647	6986	81.9	30.9	3.8	1.4	249	1222	463
LUOPIOINEN	1018	2459	81.5	33.6	3.9	1.6	76	1026	425
LÄNGELMÄKI	853	2009	79.4	34.2	3.6	1.6	80	971	416
NASTOLA	5494	14643	80.0	30.0	3.8	1.4	417	1344	504
PADASJOKI	1740	4410	81.0	31.9	3.8	1.5	164	1114	439
PIRKKALA	3979	11081	87.2	31.3	4.1	1.5	266	1575	565
PÄLKÄNE	1461	3841	86.3	32.7	4.0	1.5	126	1224	465
RENKO	898	2370	87.9	33.2	3.9	1.5	86	1246	472

TILASTOKESKUS - STATISTIKCENTRALEN

Jatk.-Forts. Taulu 12 (s. 10)

Alue Område	Asutokuntia Bostadshushäll	Henkilöitä Personer	Pinta-ala/ as.kunta Golvyta/ bostads- hushäll	Pinta-ala/ henkilö Golvyta/ person	Huoneita/ asunto- kunta Rum/ bostads- Hushäll	Huoneita/ henkilö Rum/ person	Ahtaasti asuvia Trångbodda	Valtionveronalaiset tulot/ - Statsskatte- pliktiga inkomster/ Asutok. Henkilö B.hushäll Person	
	Yhteensä Inalles	Yhteensä Inalles					Normi Norm 3	100 mk	100 mk
RUOVESI	2472	6023	78.3	32.0	3.6	1.5	219	1053	432
SAHALAHTI	820	2107	85.3	33.1	3.9	1.5	52	1263	492
SOMERO	4094	9846	83.1	34.5	3.9	1.6	240	1129	469
TAMMELA	2157	5580	87.7	33.9	3.9	1.5	171	1220	471
TUULOS	620	1593	90.8	35.3	4.1	1.6	40	1175	457
URJALA	2438	6047	81.8	32.9	3.8	1.5	179	1092	440
VESILAHTI	1078	2948	91.8	33.5	4.1	1.5	101	1147	419
VIIALA	2036	5100	76.7	30.6	3.7	1.5	152	1157	462
VILPPULA	2660	6483	76.7	31.5	3.6	1.5	213	1121	460
YLÖJÄRVI	6256	17564	85.0	30.2	4.0	1.4	489	1542	549
YPÄJÄ	1097	2737	83.5	33.5	3.8	1.5	89	1096	439
KOUVOLA	14195	31645	68.7	30.9	3.4	1.5	722	1326	596
ANJALANKOSKI	7383	18919	81.7	31.8	4.0	1.6	446	1363	531
HAMINA-FREDRIKSHAMN	4483	10034	70.3	31.4	3.5	1.6	274	1253	559
IMATRA	14365	33782	70.8	30.1	3.5	1.5	933	1298	552
KOTKA	24700	56380	68.8	30.1	3.4	1.5	1698	1245	545
KUUSANKOSKI	9027	21455	72.0	30.3	3.5	1.5	617	1377	579
LAPPEENRANTA VILLMANSTRAND	22598	54098	70.8	29.6	3.5	1.5	1734	1302	544
ELIMÄKI	3138	8434	87.8	32.7	4.1	1.5	204	1300	483
IITTI	3078	7647	82.4	33.1	3.9	1.6	221	1167	469
JAALA	824	1945	78.2	32.9	3.7	1.6	57	999	423
JOUTSENO	4334	11586	80.3	30.2	3.9	1.5	332	1377	515
LEMI	1060	2951	85.9	30.8	4.0	1.4	90	1175	422
LUUMÄKI	2234	5596	85.0	34.0	3.9	1.6	146	1099	438
MIEHIKKÄLÄ	1038	2782	87.8	32.8	4.3	1.6	60	1045	389
PARIKKALA	2092	5283	77.6	30.9	3.8	1.5	167	1135	449
PYHTÄÄ-PYTTIS	1933	5323	88.7	32.2	4.1	1.5	166	1345	488
RAUTJÄRVI	2075	5461	76.7	29.3	3.8	1.5	177	1250	475
RUOKOLAHTI	2263	6282	83.7	30.1	4.0	1.4	195	1312	472
SAARI	674	1923	78.7	27.8	3.9	1.4	77	1070	375
SAVITAIPALE	1779	4754	81.0	30.3	3.9	1.4	198	1144	428
SUOMENNIEMI	397	979	82.0	33.1	3.8	1.5	35	1051	425
TAIPALSAARI	1495	4354	92.2	31.6	4.3	1.5	106	1426	490

TILASTOKESKUS - STATISTIKCENTRALEN

Jatk.-Forts. Taulu 12 (s. 11)

Aalue Område	Asuntokuntia Bostadshus- häll	Henkilöitä Personer	Pinta-ala/ as.kunta Golvyta/ bostads- hushäll	Pinta-ala/ henkilö Golvyta/ person	Huoneita/ asunto- kunta Rum/ bostads- Hushäll	Huoneita/ henkilö Rum/ person	Ahtaasti asuvia Trångbodda Normi Norm 3	Valtionveronalaiset tulot/ - Statsskatte- pliktiga inkomster/ Asuntok. Henkilö B.hushäll Person 100 mk 100 mk	
UUKUNIEMI	263	693	71.2	27.0	3.6	1.4	34	960	364
VALKEALA	3946	10848	88.5	32.1	4.2	1.5	246	1349	490
VEHKALAHTI	4367	12392	89.9	31.6	4.4	1.5	263	1413	498
VIROLAHTI	1599	4209	88.4	33.4	4.2	1.6	108	1141	433
YLÄMAA	643	1767	89.1	32.5	4.3	1.6	47	1162	422
MIKKELI-S:T MICHEL	13685	31353	68.2	29.8	3.4	1.5	882	1231	537
HEINOLA	6931	16139	67.9	29.3	3.4	1.4	571	1264	543
PIEKSÄMÄKI	6234	14035	67.9	30.1	3.4	1.5	340	1177	522
SAVONLINNA-NYSLOTT	11486	28041	71.2	29.2	3.5	1.4	932	1232	504
ANTTOLA	672	1828	87.6	32.1	4.0	1.5	67	1132	415
ENONKOSKI	762	2196	81.4	28.2	3.9	1.3	98	1123	389
HARTOLA	1722	4211	77.4	31.7	3.6	1.5	162	1004	410
HAUKIVUORI	1059	2694	80.0	31.3	3.7	1.5	102	983	386
HEINOLAN MLK HEINOLA LK	2076	5699	85.6	31.1	4.0	1.5	174	1315	479
HEINÄVESI	2137	5386	72.9	28.9	3.4	1.4	266	1063	420
HIRVENSALMI	1152	2810	75.5	30.8	3.5	1.4	115	974	399
JOROINEN	2264	6232	83.6	30.2	3.9	1.4	224	1229	444
JUVA	3178	8369	80.6	30.6	3.7	1.4	310	1103	418
JÄPPILÄ	633	1755	86.4	31.0	3.9	1.4	63	1085	391
KANGASLAMPPI	663	1794	80.0	29.6	3.7	1.4	86	1117	413
KANGASNIEMI	2734	7142	80.1	30.6	3.7	1.4	284	1069	409
KERIMÄKI	2286	6341	83.0	29.8	4.0	1.4	198	1169	421
MIKKELIN MLK S:T MICHELS LK	3817	11204	90.0	30.7	4.1	1.4	359	1320	449
MÄNTYHARJU	3153	7633	76.4	31.6	3.6	1.5	270	1054	435
PERTUNMAA	1022	2415	76.0	32.2	3.6	1.5	85	960	406
PIEKSÄMÄEN MLK PIEKSÄMÄKI LK	2263	6571	86.1	29.6	4.0	1.4	218	1274	439
PUNKAHARJU	1691	4591	82.3	30.2	4.0	1.5	146	1194	439
PUUMALA	1335	3407	84.1	33.0	3.7	1.5	131	1045	409
RANTASALMI	1933	5127	82.5	31.1	3.8	1.4	192	1071	404
RISTIINA	2007	5246	81.1	31.0	3.8	1.4	201	1129	432
SAVONRANTA	610	1633	71.7	26.9	3.4	1.3	99	1006	376
SULKAVA	1512	3938	82.9	31.8	3.9	1.5	126	1088	417
SYSMÄ	2288	5441	77.0	32.4	3.7	1.6	178	996	418

TILASTOKESKUS - STATISTIKCENTRALEN

Jatk.-Forts. Taulu 12 (s. 12)

Alue Område	Asuntokuntia Bostadshus- häll	Henkilöitä Personer	Pinta-ala/ as.kunta Golvyta/ bostads- hushäll	Pinta-ala/ henkilö Golvyta/ person	Huoneita/ asunto- kunta Rum/ bostads- Hushäll	Huoneita/ henkilö Rum/ person	Ahtaasti asuvia Trångbodda	Valtionveronaiset tulot/ - Statsskatte- pliktiga inkomster/ Asuntok. Henkilö B.hushäll Person	
	Yhteensä Inalles	Yhteensä Inalles					Normi Norm 3	100 mk	100 mk
VIRTASALMI	563	1418	78.6	31.1	3.7	1.5	54	996	395
JOENSUU	20073	46440	68.5	29.5	3.3	1.4	1572	1242	536
LIEKSA	7097	17577	71.9	29.0	3.4	1.4	713	1113	449
NURMES	4290	10822	72.9	28.9	3.4	1.4	468	1078	427
OUTOKUMPU	3617	9162	74.3	29.3	3.5	1.4	372	1109	437
ENO	2940	7658	73.3	28.1	3.5	1.3	382	1135	436
ILOMANTSI	3063	7929	72.0	27.7	3.4	1.3	416	1064	410
JUUKA	2760	7313	73.9	27.8	3.3	1.3	461	1027	387
KESÄLAHTI	1180	3123	77.6	29.3	3.7	1.4	121	1059	400
KIIHTELYSVAARA	943	2499	74.4	28.0	3.4	1.3	128	1031	389
KITEE	4295	11350	76.3	28.9	3.5	1.3	499	1122	424
KONTIOLAHTI	3423	9860	81.0	28.5	3.7	1.3	386	1292	448
LIPERI	4081	11197	79.1	28.9	3.6	1.3	526	1145	417
POLVIJÄRVI	2225	5869	74.0	27.9	3.4	1.3	344	955	362
PYHÄSELKÄ	2079	6124	84.6	28.7	3.8	1.3	275	1216	413
RÄÄKKYLÄ	1438	3656	70.7	28.0	3.3	1.3	218	915	359
TOHMAJÄRVI	2259	5658	76.2	29.6	3.5	1.4	248	1028	396
TUUPOVAARA	1111	2770	68.4	27.3	3.3	1.3	172	957	384
VALTIMO	1350	3687	75.5	27.6	3.5	1.3	202	1009	368
VÄRTSILÄ	336	859	71.3	27.8	3.4	1.3	38	945	368
KUOPIO	32906	78371	66.7	28.0	3.3	1.4	2854	1323	555
IISALMI	9101	23440	73.3	28.5	3.6	1.4	843	1199	465
SUONENJOKI	3467	8658	76.2	30.5	3.6	1.4	305	1058	423
VARKAUS	10251	24344	70.3	29.6	3.4	1.4	839	1266	533
JUANKOSKI	2446	6537	79.0	29.6	3.6	1.3	304	1163	435
KAAVI	1614	4198	71.6	27.4	3.4	1.3	241	1040	400
KARTTULA	1181	3263	82.1	29.6	3.7	1.3	160	1137	412
KEITTELE	1185	3224	79.2	29.0	3.6	1.3	154	1069	392
KIURUVESI	4154	11423	78.6	28.5	3.7	1.3	520	1070	388
LAPINLAHTI	2976	7911	78.3	29.4	3.7	1.4	319	1089	409
LEPPÄVIRTA	4237	11318	78.9	29.5	3.7	1.4	451	1167	437
MAANINKA	1509	4087	82.5	30.4	3.7	1.4	221	1091	402
NILSIÄ	2809	7634	78.4	28.8	3.6	1.3	367	1087	399

TILASTOKESKUS - STATISTIKCENTRALEN

Jatk.-Forts. Taulu 12 (s. 13)

Alue Område	Asuntokuntia Bostadshus- häll	Henkilöitä Personer	Pinta-ala/ as.kunta Golvyta/ bostads- hushäll	Pinta-ala/ henkilö Golvyta/ person	Huoneita/ asunto- kunta Rum/ bostads- Hushäll	Huoneita/ henkilö Rum/ person	Ahtaasti asuvia Trångbodda	Valtionveronalaiset tulot/ - Statsskatte- pliktiga inkomster/ Asuntok. Henkilö B.hushäll Person
	Yhteensä Inalles	Yhteensä Inalles					Normi Norm 3	100 mk 100 mk
PIELAVESI	2550	6814	77.5	28.9	3.7	1.4	312	1053 393
RAUTALAMPI	1664	4376	79.9	30.3	3.6	1.4	181	1049 399
RAUTAVAARA	1103	3006	73.0	26.7	3.4	1.3	167	1028 377
SIILINJÄRVI	6141	17884	84.8	29.1	3.9	1.3	589	1472 505
SONKAJÄRVI	2127	6091	77.8	27.1	3.7	1.3	316	1122 392
TERVO	814	2178	79.9	29.9	3.6	1.4	112	1011 378
TUUSNIEMI	1407	3555	75.3	29.5	3.5	1.4	175	1028 406
VARPAISJÄRVI	1329	3476	76.2	29.1	3.6	1.4	134	1004 384
VEHMERSALMI	844	2294	83.7	30.5	3.6	1.3	121	1047 384
VESANTO	1201	3230	80.9	30.0	3.6	1.4	145	1066 396
VIEREMÄ	1585	4795	84.2	27.8	3.9	1.3	224	1195 395
JYVÄSKYLÄ	28375	65029	66.0	28.8	3.3	1.4	2188	1313 573
JÄMSÄ	4930	12486	77.4	30.5	3.7	1.5	409	1312 518
JÄMSÄNKOSKI	3154	8035	75.5	29.6	3.7	1.5	251	1293 507
KEURUU	5038	12550	74.7	29.9	3.6	1.4	467	1181 474
SAARIJÄRVI	3946	10447	80.9	30.6	3.9	1.5	362	1149 434
SUOLAHTI	2483	6134	69.5	28.1	3.4	1.4	226	1186 480
ÄÄNEKOSKI	4570	11535	73.9	29.2	3.6	1.4	378	1295 513
HANKASALMI	2318	5994	79.6	30.8	3.7	1.4	248	1050 406
JOUTSA	1849	4438	74.3	30.7	3.5	1.4	171	1032 429
JYVÄSKYLÄN MLK								
JYVÄSKYLÄ LK	9832	27249	79.6	28.7	3.8	1.4	848	1434 517
KANNONKOSKI	721	1930	79.3	29.8	3.8	1.4	78	1020 380
KARSTULA	1953	5502	81.4	28.7	3.8	1.3	256	1124 399
KINNULÄ	724	2277	93.9	29.8	4.1	1.3	104	1079 342
KIVIJÄRVI	669	2010	85.6	28.4	3.9	1.3	101	1055 351
KONGINKANGAS	584	1552	82.6	30.9	3.7	1.4	69	1078 405
KONNEVESI	1261	3420	81.4	30.0	3.7	1.4	138	1092 402
KORPILAHTI	1886	4914	79.5	30.4	3.7	1.4	219	1090 418
KUHMOINEN	1474	3400	78.2	33.8	3.7	1.6	108	983 426
KYYJÄRVI	651	1921	86.4	29.1	4.0	1.4	72	1137 385
LAUKAA	5325	15006	83.2	29.5	3.9	1.4	541	1293 459
LEIVONMÄKI	542	1318	77.1	31.6	3.5	1.4	71	985 404
LUHANKA	440	1181	83.2	31.0	3.8	1.4	53	1074 400

TILASTOKESKUS - STATISTIKCENTRALEN

Jatk.-Forts. Taulu 12 (s. 14)

Alue Område	Asuntokuntia Bostadshus- håll	Henkilöitä Personer	Pinta-ala/ as.kunta Golvyta/ bostads- hushåll	Pinta-ala/ henkilö Golvyta/ person	Huoneita/ asunto- kunta Rum/ bostads- Hushåll	Huoneita/ henkilö Rum/ person	Ahtaasti asuvia Trångboda	Valtionveronalaiset tulot/ - Statsskatte- pliktiga inkomster/ Asuntok. Henkilö B.hushåll Person
	Yhteensä Inalles	Yhteensä Inalles					Normi Norm 3	100 mk 100 mk
MULTIA	932	2408	76.5	29.9	3.6	1.4	88	1028 398
MJURAME	2089	6047	86.8	30.0	4.0	1.4	197	1496 516
PETÄJÄVESI	1437	3718	78.1	30.3	3.7	1.4	157	1095 423
PIHTIPUDAS	2043	5667	79.7	28.6	3.7	1.3	287	1060 381
PYLKÖNMÄKI	495	1306	75.8	28.7	3.5	1.3	66	941 356
SUMIAINEN	521	1404	85.3	31.7	3.8	1.4	63	1011 375
SÄYNÄTSALO	1301	3408	75.4	28.8	3.6	1.4	119	1358 519
TOIVAKKA	910	2387	80.9	30.6	3.7	1.4	102	1105 421
UURAINEN	1002	2844	83.1	28.9	3.8	1.3	136	1097 386
VIITASAARI	3257	8664	79.6	29.9	3.7	1.4	319	1133 426
VAASAN LÄÄNI - VASA LÄN VAASA-VASA	22962	52936	70.0	30.5	3.5	1.5	1341	1315 570
ALAJÄRVI	2913	9231	92.3	28.9	4.3	1.4	323	1185 374
ALAVUS-ALAVO	3660	10439	82.6	28.9	3.9	1.4	453	1161 407
KANNUS	2064	5959	85.4	29.4	4.1	1.4	170	1235 427
KASKINEN-KASKÖ	694	1753	85.8	34.0	4.1	1.6	24	1370 542
KAUHAVA	3051	8448	85.4	30.7	4.0	1.4	266	1213 438
KOKKOLA-KARLEBY	12625	34106	83.8	31.0	4.1	1.5	699	1357 502
KRISTIIANKAUPUNKI KRISTINESTAD	3473	8857	87.1	34.1	4.1	1.6	186	1152 451
KURIKKA	4118	11312	85.6	31.1	4.2	1.5	294	1195 435
LAPUA-LAPPO	5055	14346	87.6	30.8	4.2	1.5	424	1251 441
PIETARSAARI-JAKOBSTAD	8033	19780	76.2	30.9	3.8	1.6	423	1337 543
SEINÄJOKI	10980	26970	76.3	31.1	3.7	1.5	610	1360 553
UUSIKAARLEPYY NYKARLEBY	2905	7720	87.7	33.0	4.1	1.5	157	1128 424
ÄHTÄRI	2858	7657	80.4	29.9	3.8	1.4	284	1161 433
ALAHÄRMÄ	1976	5423	87.0	31.6	4.1	1.5	128	1169 426
EVIJÄRVI	1095	3361	90.9	29.5	4.4	1.4	96	1142 372
HALSUA	527	1674	98.4	31.2	4.7	1.5	35	1121 352
HIMANKA	1096	3310	91.7	30.1	4.3	1.4	88	1156 382
ILMAJOKI	4228	11909	88.0	31.2	4.2	1.5	332	1245 442
ISOJOKI-STORÅ	1213	2896	77.3	32.5	3.7	1.6	81	911 381
ISOKYRÖ-STORKYRÖ	1992	5260	86.8	32.8	4.1	1.5	159	1158 438
JALASJÄRVI	3692	9969	82.1	30.5	3.9	1.4	363	1076 398
JURVA	1882	5385	84.3	29.4	4.1	1.4	170	1186 414

TILASTOKESKUS - STATISTIKCENTRALEN

Jatk.-Forts. Taulu 12 (s. 15)

Alue Område	Asuntokuntia Bostadshus- häll	Henkilöitä Personer	Pinta-ala/ as.kunta Golvyta/ bostads- hushäll	Pinta-ala/ henkilö Golvyta/ person	Huoneita/ asunto- kunta Rum/ bostads- Hushäll	Huoneita/ henkilö Rum/ person	Ahtaasti asuvia Trångbodda	Valtionveronalaiset tulot/ - Statskatte- pliktiga inkomster/ Asuntok. Henkilö B. hushäll Person	Normi Norm 3	100 mk 100 mk
KARIJOKI-BÖTOM	784	1956	81.9	32.8	3.9	1.6	60	989	396	
KAUHAJOKI	5757	15398	83.0	31.0	4.0	1.5	479	1124	420	
KAUSTINEN-KAUSTBY	1341	4364	96.9	29.6	4.7	1.4	115	1248	383	
KORSNÄS	894	2271	97.4	38.3	4.5	1.8	19	1042	410	
KORTESJÄRVI	970	2830	86.8	29.7	4.2	1.4	97	1139	390	
KRUUNUPYY-KRONDBY	2374	6999	97.0	32.6	4.7	1.6	106	1196	405	
KUORTANE	1691	4855	89.5	31.1	4.2	1.4	176	1164	405	
KÄLVIA	1352	4363	96.0	29.6	4.6	1.4	128	1355	420	
LAIHIA	2639	7384	86.2	30.8	4.1	1.4	239	1240	443	
LAPPAJÄRVI	1503	4512	88.5	29.0	4.2	1.4	160	1124	374	
LEHTIMÄKI	823	2378	83.9	28.9	4.0	1.4	90	1037	358	
LESTIJÄRVI	348	1104	91.9	28.4	4.5	1.4	39	1086	343	
LOHTAJA	938	3031	97.6	29.9	4.6	1.4	100	1273	394	
LUOTO-LARSMO	977	3506	95.3	26.3	4.6	1.3	158	1401	390	
MAALAHTI-MALAX	2287	5817	87.3	34.4	4.1	1.6	110	1106	435	
MAKSAMAA-MAXMO	451	1126	81.7	32.7	3.9	1.6	20	945	378	
MUSTASAARI-KORSHOLM	5444	15641	94.9	33.0	4.4	1.5	312*	1410	490	
NURMO	2921	8771	91.3	30.4	4.3	1.4	206	1451	483	
NÄRPIÖ-NÄRPES	4085	10348	92.1	36.3	4.2	1.7	190	1146	452	
ORAVAINEN-ORAVAIS	1004	2503	90.3	36.1	4.1	1.6	44	1100	441	
PERHO	948	3412	92.5	25.5	4.4	1.2	159	1143	317	
PERÄSEINÄJOKI	1534	4044	78.1	29.6	3.8	1.4	146	1040	394	
PIETARSAAREN MLK PEDERSÖRE	3010	9528	95.9	30.3	4.7	1.5	218	1299	410	
SOINI	1047	2918	79.0	28.3	3.7	1.3	123	990	355	
TEUVA-ÖSTERMARK	2664	7416	89.0	32.0	4.3	1.5	194	1185	425	
TOHOLAMPI	1293	4061	93.4	29.6	4.6	1.4	116	1225	390	
TÖYSÄ	1119	3096	81.4	29.4	3.8	1.4	123	1061	383	
ULLAVA	329	1098	95.5	28.4	4.6	1.4	42	1159	347	
VETELI-VETIL	1279	4041	93.8	29.5	4.5	1.4	104	1186	375	
VIMPELI-VINDALA	1226	3722	91.6	29.9	4.4	1.4	106	1253	413	
VÄHÄKYRÖ-LILLKYRO	1661	4829	89.8	30.8	4.2	1.5	134	1305	448	
VÖYRI-VÖRÄ	1543	3870	87.9	34.9	4.0	1.6	68	1160	463	
YLIHÄRMÄ	1183	3268	87.5	31.7	4.2	1.5	76	1195	432	

TILASTOKESKUS - STATISTIKCENTRALEN

Jatk.-Forts. Taulu 12 (s. 16)

Alue Område	Asuntokuntia Bostadshus- håll	Henkilöitä Personer	Pinta-ala/ as.kunta Golvyta/ bostads- hushåll	Pinta-ala/ henkilö Golvyta/ person	Huoneita/ asunto- kunta Rum/ bostads- Hushåll	Huoneita/ henkilö Rum/ person	Ahtaasti asuvia Trångbodda	Valtionveronalaiset tulot/ - Statsskatte- pliktiga inkomster/ Asuntok. Henkilö B.hushåll Person	
	Yhteensä Iaalles	Yhteensä Inalles					Normi Norm 3	100 mk	100 mk
YLISTARO	2152	6019	86.8	31.0	4.2	1.5	173	1128	403
OULU-ULEÅBORG	40821	97611	71.7	30.0	3.5	1.5	2836	1347	563
HAAPAJÄRVI	2901	8384	82.2	28.4	3.9	1.4	333	1155	399
KAJAANI	13915	35583	73.4	28.7	3.6	1.4	1087	1331	520
KUHMO	4500	12971	81.7	28.3	3.9	1.3	544	1149	398
OULAINEN	2898	8147	81.7	29.0	3.9	1.4	277	1194	424
RAAHE-BRAHESTAD	6661	18400	79.9	28.9	3.9	1.4	522	1380	499
YLIVIESKA	4531	12653	82.8	29.6	4.0	1.4	330	1253	449
ALAVIESKA	1028	2994	85.0	29.2	4.1	1.4	100	1103	379
HAAPAVESI	2551	7830	83.9	27.3	3.9	1.3	367	1211	394
HAILUOTO-KARLÖ	356	937	75.3	28.5	3.3	1.3	48	1103	419
HAUKIPUDAS	4342	13295	85.7	27.9	4.0	1.3	481	1381	451
HYRYNSALMI	1413	4081	82.4	28.5	3.9	1.4	173	1149	398
II	1935	5536	83.3	29.0	3.8	1.3	248	1197	418
KALAJOKI	3076	9239	91.2	30.3	4.3	1.4	276	1198	399
KEMPELE	2816	9423	93.9	28.0	4.4	1.3	314	1644	491
KESTILÄ	726	2029	82.6	29.5	3.8	1.4	95	1067	381
KIIIMINKI	2391	7976	96.6	28.7	4.5	1.3	238	1562	468
KUIVANIEMI	842	2369	78.7	27.9	3.7	1.3	110	1109	394
KUUSAMO	5563	17632	86.1	27.1	4.1	1.3	769	1367	431
KÄRSÄMÄKI	1226	3613	80.1	27.3	3.8	1.3	182	1088	369
LIMINKA	1431	4446	87.4	28.0	4.1	1.3	215	1320	424
LUMIJOKI	522	1468	84.4	29.9	3.9	1.4	61	1085	385
MERIJÄRVI	440	1457	83.1	25.0	4.0	1.2	86	1061	320
MUHOS	2603	7294	80.3	28.6	3.8	1.4	303	1268	452
NIVALA	3496	11107	87.3	27.5	4.2	1.3	487	1204	378
OULUNSALO	1684	6305	100.4	26.7	4.6	1.2	259	1712	457
PALTAMO	1852	5096	78.1	28.4	3.7	1.4	196	1130	410
PATTIJOKI	1660	5665	96.9	28.4	4.5	1.3	165	1513	443
PIIPPOLA	521	1488	83.2	29.0	3.9	1.4	62	1068	374
PUDASJÄRVI	3660	11081	80.6	26.5	3.8	1.3	603	1151	380
PULKKILA	725	2022	83.0	29.7	3.8	1.4	101	1198	429
PUOLANKA	1663	4740	77.8	27.2	3.7	1.3	238	1101	385

TILASTOKESKUS - STATISTIKCENTRALEN

Jatk.-Forts. Taulu 12 (s. 17)

Alue Område	Asuntokuntia Bostadshus- häll	Henkilöitä Personer	Pinta-ala/ as.kunta Golvyta/ bostads- hushäll	Pinta-ala/ henkilö Golvyta/ person	Huoneita/ asunto- kunta Rum/ bostads- Hushäll	Huoneita/ henkilö Rum/ person	Ahtaasti asuvia Trångbodda	Valtionveronalaiset tulot/ - Statsskatte- pliktiga inkomster/ Asuntok. Henkilö B.hushäll Person	
	Yhteensä Inalles	Yhteensä Inalles					Normi Norm 3	100 mk	100 mk
PYHÄJOKI	1218	3638	90.1	30.1	4.2	1.4	113	1187	397
PYHÄJÄRVI	2725	7736	78.1	27.5	3.8	1.3	328	1149	405
PYHÄNTÄ	653	2045	81.6	26.0	3.8	1.2	113	1206	385
RANTSILA	827	2336	80.9	28.6	3.7	1.3	112	1085	385
REISJÄRVI	1107	3572	86.2	26.6	4.1	1.3	166	1150	356
RISTIJÄRVI	774	2190	81.4	28.7	3.8	1.4	101	1113	393
RUUKKI	1736	4994	81.0	28.1	3.8	1.3	258	1096	381
SIEVI	1493	4548	85.6	28.0	4.1	1.3	187	1097	359
SIIKAJOKI	464	1462	86.5	27.4	3.9	1.2	73	1151	365
SOTKAMO	4081	11358	81.6	29.3	3.8	1.4	435	1179	423
SUOMUSSALMI	4226	12564	82.0	27.5	3.9	1.3	574	1238	416
TAIVALKOSKI	1701	5624	87.3	26.4	4.1	1.2	286	1303	394
TEMMES	241	676	78.3	27.8	3.6	1.3	35	1051	374
TYRNÄVÄ	1139	3493	84.9	27.4	4.0	1.3	166	1234	402
UTAJÄRVI	1287	3653	75.2	26.4	3.5	1.2	237	1066	375
VAALA	1612	4423	81.9	29.8	3.9	1.4	157	1160	423
VIHANTI	1380	3884	83.5	29.4	3.9	1.4	144	1201	427
VUOLIJOKI	1165	3213	76.2	27.6	3.8	1.4	110	1298	470
YLI-II	689	2330	88.2	25.8	4.1	1.2	138	1188	351
YLIKIIHINKI	968	3170	85.7	26.0	4.0	1.2	169	1209	369
ROVANIEMI	13617	32461	70.7	29.6	3.5	1.5	1024	1363	572
KEMI	10608	25313	70.9	29.7	3.5	1.5	669	1312	550
KEMIJÄRVI	4636	12284	76.7	29.0	3.7	1.4	390	1302	491
TORNIO-TORNEÅ	8136	22391	82.0	29.7	3.8	1.4	690	1311	476
ENONTEKIÖ	863	2428	82.0	29.2	3.9	1.4	103	1167	414
INARI-ENARE	2611	7256	76.5	27.5	3.7	1.3	337	1360	488
KEMINMAA	3110	8946	84.3	29.4	4.0	1.4	250	1435	499
KITTILÄ	2254	6036	78.6	29.1	3.8	1.4	246	1224	457
KOLARI	1649	4706	85.1	29.7	4.0	1.4	162	1297	454
MUONIO	953	2855	89.9	30.0	4.2	1.4	91	1380	460
PELKOSENNIEMI	547	1514	79.1	28.8	3.9	1.4	68	1237	447
PELLO	1978	5635	88.9	31.1	4.2	1.5	161	1235	433
POSIO	1774	5565	88.0	27.9	4.2	1.3	238	1206	384

TILASTOKESKUS - STATISTIKCENTRALEN

Jatk.-Forts. Taulu 12 (s. 18)

Alue Område	Asuntokuntia Bostadshus- håll	Henkilöitä Personer	Pinta-ala/ as.kunta Golvyta/ bostads- hushåll	Pinta-ala/ henkilö Golvyta/ person	Huoneita/ asunto- kunta Rum/ bostads- Hushåll	Huoneita/ henkilö Rum/ person	Ahtaasti asuvia Trångbodda	Valtionveronalaiset tulot/ - Statsskatte- pliktiga inkomster/ Asuntok. Henkilö B.hushåll Person	
	Yhteensä Inalles	Yhteensä Inalles					Normi Norm 3	100 mk	100 mk
RANUA	1696	5578	84.4	25.6	4.0	1.2	318	1188	361
ROVANIEMEN MLK ROVANIEMI LK	6642	19475	85.0	29.0	4.0	1.4	668	1413	482
SALLA	2232	6381	80.7	28.2	3.9	1.4	265	1181	413
SAVUKOSKI	602	1777	85.7	28.9	4.2	1.4	63	1246	422
SIMO	1415	4169	87.8	29.7	4.1	1.4	150	1345	456
SODANKYLÄ	3603	10539	81.6	27.8	3.9	1.3	402	1376	470
TERVOLA	1569	4189	80.2	30.0	3.8	1.4	191	1158	434
UTSJOKI	522	1522	81.8	27.7	4.1	1.4	69	1253	428
YLITORNIO-ÖVERTORNEÅ	2251	6246	86.7	31.2	4.1	1.5	220	1164	419



Asuinolot 1987 ja 1988 Boendeförhållanden

Nuorten asuntokuntien asuinolot
Unga bostadshushålls boendeförhållanden



Miten asuu itsenäistä elämäänsä aloittava nuori? Millainen on nuorten lapsiperheiden asuntotilanne? Ovatko nuorten asunnot ahtaampia tai puutteellisemmin varustettuja kuin muiden?

Näitä kysymyksiä selvittää vuosien 1987 - 1988 asuinolotilasto, jossa tarkastellaan erityisesti nuorten asumista. Lisäksi julkaisu sisältää keskeiset tiedot kaikkien asuntokuntien asuinoloista.

Hur bor de unga som står på tröskeln till ett självständigt liv? Vilken är de unga barnfamiljernas bostadssituation? Är de ungas bostäder mindre eller sämre utrustade än andra grupper?

Dessa frågor utreds i statistiken över boendeförhållandena för åren 1987 - 1988. Statistiken ägnar sig främst åt de ungas boende. Publikationen innehåller dessutom centrala uppgifter om alla bostadshushålls boendeförhållanden.

Julkaisujen myynti:

Tilastokeskus
PL 504
00101 Helsinki
(90) 17 341

Försäljning:

Statistikcentralen
PB 504
00101 Helsingfors
(90) 17 341

Hinta – Pris

mk 90

ISSN 0784-8307

= Asuminen

ISBN 951-47-3867-5