



Merenkululaitos

**Suomalaisten varustamoiden ulkomailla rekisteröidyt
ja ulkomailta aikarahtaamat alukset 2007
Finländska rederiers utlandsregistrerade och
tidsbefraktade utländska fartyg**



Merenkululaitos

Suomalaisten varustamoiden ulkomailla rekisteröidyt
ja ulkomailta aikarahtaamat alukset 2007
Finländska rederiers utlandsregistrerade och
tidsbefraktade utländska fartyg

Johdanto

Tämä tilastaselvitys koskee suomalaisten varustamoiden kokonaan tai osittain mm. tytäryhtiöiden tai ulkomaisten varustamoiden osakkuuksien kautta omistamia tai hallinnoimia ulkomailla rekisteröityjä aluksia. Loppuosassa on lisäksi tietoja suomalaisten varustamoiden ulkomailta aikarahtaamista aluksista, jotka eivät ole lainkaan suomalaisomistuksessa.

Tiedot perustuvat Finnish Maritime Indexin tietoihin sekä aiemmilta vuosilta Svensk Sjöfarts Tidning -lehden julkaisemaan aineistoon. Tiedot voivat olla osittain puutteellisia, sillä kaikista ulkomaalaisomistuksista ei ole välttämättä saatavissa tietoa.

Tilastossa on esitetty alusten lukumäärä, bruttovetoisuus (brutto) ja kantavuus (dwt) rekisteröintimaittain ja aluslajeittain. Vuoden 2007 tietojen ohella selvitys sisältää myös kymmenen vuoden aikasarjoja taulukoina ja kuvina. On kuitenkin huomattava, että luvut eivät ole täysin vertailukelpoisia, sillä aikasarjojen alkuvuosina mukana ovat ainoastaan alukset, joiden suomalaisomistus on vähintään 50 prosenttia. Myöhemmin on huomioitu myös tietoon tulleet vähemmistöosakkuudet. Näin ollen aikasarjoja voidaan pitää vain suuntaa antavina. Luvut kuvaavat helmi-maaliskuun tilannetta.

Lastialuksista ovat mukana kantavuudeltaan vähintään 500 dwt:n sekä matkustaja-aluksista bruttovetoisuudeltaan vähintään 500 olevat alukset. Suomessa rekisteröityjä aluksia koskevat tiedot ovat peräisin Suomen alusrekisteristä, josta lastialuksista on otettu mukaan bruttovetoisuudeltaan 100 tai sitä suuremmat alukset ja matkustaja-aluksista bruttovetoisuudeltaan vähintään 500 olevat alukset. Lähdeaineistojen erojen vuoksi luvut eivät ole täysin vertailukelpoiset.

Tilastaselvityksen lopussa on tietoja suomalaisten varustamoiden pääosin pitkäaikaisilla sopimuksilla aikarahtaamista aluksista, jotka ovat ulkomaisissa rekistereissä. Aikarahdatut alukset on esitetty rekisteröintimaittain ja aluslajeittain vuoden 2007 osalta.

Lisätietoja antaa Sirkka Späd-Jurvanen Merenkululaitoksen tilastopalvelusta puh. 0204 48 4246. Sähköposti sirkka.spad-jurvanen@fma.fi

Inledning

Denna statistiska utredning gäller utlandsregistrerade fartyg som helt eller delvis, bl.a. via dotterbolag eller delägarskap i utländska rederier, ägs eller förvaltas av finländska rederier. I slutet finns dessutom information om finländska rederiers tidsbefraktade utländska fartyg, som varken helt eller delvis är i finländsk ägo.

Statistiken grundar sig på uppgifter från Finnish Maritime Index samt, för tidigare år, på material som publicerats i Svensk Sjöfarts Tidning. Uppgifterna kan delvis vara bristfälliga eftersom det inte alltid finns information att tillgå om ägande utomlands.

Statistiken redovisar fartygens antal, bruttodräktighet (brutto) och dödvikt (dwt) efter registreringsland och fartygstyp. Utöver informationen för år 2007 innehåller utredningen också tio års tidsserier i form av tabeller och bilder. Det bör dock observeras att siffrorna för olika år inte alltid är helt jämförbara, eftersom man under tidsseriernas första år endast inkluderade fartyg som till minst 50 procent var i finländsk ägo. Därefter har även kända minoritetsandelar noterats. Tidsserierna kan därför anses vara endast riktgivande. Statistiken skildrar läget i februari-mars.

Av lastfartygen inkluderas de fartyg som har en dödvikt på minst 500 dwt och av passagerarfartygen de som har en bruttodräktighet av minst 500. Uppgifterna om de fartyg som är registrerade i Finland är tagna ur det finska fartygsregistret; av lastfartygen inkluderar denna statistik fartyg som har en bruttodräktighet av minst 100 och av passagerarfartygen de som har en bruttodräktighet av minst 500. Siffrorna är inte helt jämförbara på grund av vissa skillnader i källmaterialet.

I slutet av denna statistiska utredning finns uppgifter om utlandsregistrerade fartyg som tidsbefraktats av finländska rederier, i huvudsak genom långtidsavtal. För år 2007 förtecknas de tidsbefraktade fartygen efter registreringsland och fartygstyp.

Närmare uppgifter ger Sirkka Späd-Jurvanen vid Sjöfartverkets statistiktjänst, tfn 0204 48 4246, e-post sirkka.spad-jurvanen@fma.fi

Sisältö - Innehåll

Johdanto - Inledning

3

1 Suomalaisten varustamoiden ulkomailla rekisteröidyt alukset vuoden 2007 alussa

1 Finländska rederiers utlandsregistrerade fartyg i början av år 2007

7

Taulukko 1. Suomalaisten varustamoiden ulkomailla rekisteröidyt alukset vuoden alussa, 1998-2007

Tabell 1. Finländska rederiers utlandsregistrerade fartyg i början av åren 1998-2007

9

Taulukko 2. Suomalaisten varustamoiden ulkomailla rekisteröidyt alukset rekisteröintimaittain vuoden 2007 alussa

Tabell 2. Finländska rederiers utlandsregistrerade fartyg enligt registerland i början av år 2007

9

Kuva 1. Suomalaisten varustamoiden ulkomailla rekisteröidyt alukset vuoden alussa, 1998-2007

Figur 1. Finländska rederiers utlandsregistrerade fartyg i början av åren 1998-2007

10

Kuva 2. Suomalaisten varustamoiden ulkomailla rekisteröidyt alukset rekisteröintimaittain vuoden 2007 alussa

Figur 2. Finländska rederiers utlandsregistrerade fartyg enligt registerland i början av år 2007

11

Taulukko 3. Suomalaisten varustamoiden ulkomailla rekisteröidyt alukset rekisteröintimaittain vuoden alussa, 1998-2007

Tabell 3. Finländska rederiers utlandsregistrerade fartyg enligt registerland i början av åren 1998-2007

12

Taulukko 4. Suomalaisten varustamoiden ulkomailla rekisteröidyt alukset aluslajeittain vuoden 2007 alussa

Tabell 4. Finländska rederiers utlandsregistrerade fartyg enligt fartygstyp i början av år 2007

13

Kuva 3. Suomalaisten varustamoiden ulkomailla rekisteröidyt alukset aluslajeittain vuoden 2007 alussa

Figur 3. Finländska rederiers utlandsregistrerade fartyg enligt fartygstyp i början av år 2007

13

Taulukko 5. Suomalaisten varustamoiden ulkomailla rekisteröidyt alukset rekisteröintimaittain ja aluslajeittain vuoden 2007 alussa

Tabell 5. Finländska rederiers utlandsregistrerade fartyg enligt registerland och fartygstyp i början av år 2007

14

Taulukko 6. Suomalaisten varustamoiden ulkomailla rekisteröidyt alukset aluslajeittain vuoden alussa, 1998-2007

Tabell 6. Finländska rederiers utlandsregistrerade fartyg enligt fartygstyp i början av åren 1998-2007

15

Kuva 4. Suomalaisten varustamoiden ulkomailla rekisteröidyt alukset aluslajeittain vuoden alussa, 1998-2007

Figur 4. Finländska rederiers utlandsregistrerade fartyg enligt fartygstyp i början av åren 1998-2007

16

Taulukko 7. Suomalainen kauppalaivasto vuoden alussa, 1998-2007

Tabell 7. Finländska handelsflottan i början av åren 1998-2007

17

Kuva 5. Suomalainen kauppalaivasto vuoden alussa, 1998-2007

Figur 5. Finländska handelsflottan i början av åren 1998-2007

18

2 Suomalaisten varustamoiden ulkomailta aikarahtaamat alukset vuoden 2007 alussa

2 Finländska rederiers tidsbefraktade utländska fartyg i början av år 2007

19

Taulukko 8. Suomalaisten varustamoiden ulkomailta aikarahtaamat alukset vuoden alussa, 2002-2007

Tabell 8. Finländska rederiers tidsbefraktade utländska fartyg i början av åren 2002-2007

20

Taulukko 9. Suomalaisten varustamoiden ulkomailta aikarahtaamat alukset rekisteröintimaittain vuoden 2007 alussa

Tabell 9. Finländska rederiers tidsbefraktade utländska fartyg enligt registerland i början av år 2007

20

Kuva 6. Suomalaisten varustamoiden ulkomailta aikarahtaamat alukset vuoden alussa, 2002-2007

Figur 6. Finländska rederiers tidsbefraktade utländska fartyg i början av åren 2002-2007

21

Kuva 7. Suomalaisten varustamoiden ulkomailta aikarahtaamat alukset rekisteröintimaittain vuoden 2007 alussa

Figur 7. Finländska rederiers tidsbefraktade utländska fartyg enligt registerland i början av år 2007

22

Taulukko 10. Suomalaisten varustamoiden ulkomailta aikarahtaamat alukset aluslajeittain vuoden 2007 alussa

Tabell 10. Finländska rederiers tidsbefraktade utländska fartyg enligt fartygstyp i början av år 2007

23

Kuva 8. Suomalaisten varustamoiden ulkomailta aikarahtaamat alukset aluslajeittain vuoden 2007 alussa

Figur 8. Finländska rederiers tidsbefraktade utländska fartyg enligt fartygstyp i början av år 2007

24

1 Suomalaisen varustamoiden ulkomailla rekisteröidyt alukset vuoden 2007 alussa

Alusten kokonaismäärä

Suomalaisen varustamoiden ulkomailla rekisteröityjä aluksia oli vuoden 2007 alkupuolen tilanteen mukaan kaikkiaan 58 eli kolme alusta edellisvuotta enemmän. Alusten bruttovetoisuus oli yhteensä 1,25 miljoonaa ja kantavuus 1,3 miljoonaa dw-tonnia. Kokonaisbruttovetoisuus kasvoi 183 000 ja kantavuus 319 000 dwt edellisestä vuodesta.

Rekisteröintimaittain

EU-maiden osuus rekisteröinneistä oli 63 % bruttovetoisuudella mitattuna. Valtaosa EU-alueen rekisteröinneistä oli Ruotsissa sekä lukumääräisesti (33 %) että bruttovetoisuuden mukaan (46 %). Toisena oli Alankomaat seitsemän prosentin osuudella bruttovetoisuudesta. EU:n ulkopuolisista maista merkittävin rekisteröintimaa oli jälleen Bahama, joskin sen osuus koko bruttovetoisuudesta on laskenut 1990 -luvun alkuvuosien 70 prosentista 37 prosenttiin vuonna 2007.

Aluslajeittain

Aluslajeittain tarkasteltuna suurin ryhmä bruttovetoisuudeltaan oli säiliöalukset (45 %), toisena tulivat ro-ro-lastialukset 26 prosentin osuudella bruttovetoisuudesta. Muiden kuivalastialusten osuus oli yhteensä viisi prosenttia bruttovetoisuudesta ja ro-ro-matkustaja-alusten osuus 24 prosenttia. Muiden alusten osuus oli vajaa puoli prosenttia. Kymmenvuotisjaksolla ro-ro-lastialusten osuus bruttovetoisuudesta on kasvanut 12 prosentista 26 prosenttiin vuonna 2007, kun taas säiliöalusten osuus on pienentynyt 69 prosentista 45 prosenttiin.

Koko suomalainen kauppalaivasto

Koko suomalaisesta kauppalaivastosta, jolla tässä tarkoitetaan sekä Suomessa rekisteröityjä että ulkomailla rekisteröityjä suomalaisten varustamoiden kokonaan tai osittain hallinnoimia aluksia, ulkomailla rekisteröityjen alusten osuus lukumäärästä oli vuoden 2007 alussa 17 prosenttia, bruttovetoisuudesta 45 prosenttia ja kantavuudesta 53 prosenttia. Ulkomailla rekisteröityjen alusten osuus koko suomalaisen kauppalaivaston lukumäärästä on vaihdellut kymmenen viime vuoden aikana 13-19 prosentin välillä. Tarkasteltaessa koko bruttovetoisuutta ulkomailla rekisteröityjen alusten osuus on ollut 35-50 prosenttia ja vastaava dw-tonnien osuus 42-65 prosenttia.

Vertailtaessa Suomessa ja ulkomailla rekisteröityjen alusten tilastotietoja on otettava huomioon, että Finnish Maritime Index:ssä sekä Svensk Sjöfarts Tidningin aineistossa lastialuksista ovat mukana kantavuudeltaan vähintään 500 dwt:n sekä matkustaja-aluksista bruttovetoisuudeltaan vähintään 500 olevat alukset, kun taas Suomen alusrekisteristä on otettu mukaan lastialuksista bruttovetoisuudeltaan 100 ja sitä suuremmat alukset ja matkustaja-aluksista bruttovetoisuudeltaan vähintään 500 olevat alukset.

1 Finskägda fartyg som registrerats utomlands, läget i början av år 2007

Totala antalet fartyg

Antalet finskägda fartyg som registrerats utomlands var i början av år 2007 totalt 58, dvs. tre fartyg mer än året innan. Fartygens bruttodräktighet uppgick till sammanlagt 1,25 miljoner och dödvikten till 1,3 miljoner dwt. Den totala bruttodräktigheten ökade med 183 000 och dödvikten med 319 000 dwt från föregående år.

Efter registreringsland

EU-ländernas andel av registreringarna var 63 procent i bruttodräktighet mätt. Merparten av registreringarna i EU-området hänförde sig till Sverige, både kvantitativt (33 %) och enligt bruttodräktighet (46 %). På andra plats kom Nederländerna med en andel på 7 procent av bruttodräktigheten. Av länderna utanför EU var det ledande registreringslandet fortsättningsvis Bahamas, även om landets andel av hela bruttodräktigheten har sjunkit från det tidiga 1990-talets 70 procent till 37 procent år 2007.

Efter fartygstyp

I statistiken per fartygstyp utgjorde tankfartygen (45 %) den största gruppen i bruttodräktighet mätt; på andra plats kom roro-lastfartygen med en 26 procents andel av bruttodräktigheten. Andelen övriga torrlastfartyg var totalt 5 % av bruttodräktigheten och roro-passagerarfartygens andel 24 procent. De övriga fartygen stod för knappt 0,5 %. På tio år har roro-lastfartygens andel av bruttodräktigheten ökat från 12 till 26 procent (år 2007), medan tankfartygens andel minskat från 69 till 45 procent.

Finlands hela handelsflotta

Av *Finlands hela handelsflotta*, varmed här avses finskregistrerade fartyg samt utlandsregistrerade fartyg som helt eller delvis förvaltas av finländska rederier, uppgick andelen utlandsregistrerade fartyg i början av år 2007 till 17 procent av det totala antalet, 45 procent av bruttodräktigheten och 53 procent av dödvikten. Andelen utlandsregistrerade fartyg i hela den finländska handelsflottan har under de senaste 10 åren varierat mellan 13 och 19 procent. När man ser till den totala bruttodräktigheten har andelen utlandsregistrerade fartyg varit 35–50 procent och motsvarande andel i dwt 42–65 procent.

När man jämför statistiken för fartyg som registrerats i Finland med statistiken för utlandsregistrerade fartyg bör det beaktas att uppgifterna från Finnish Maritime Index och materialet från Svensk Sjöfarts Tidning inkluderar lastfartyg med en dödvikt på minst 500 dwt och passagerarfartyg med en bruttodräktighet av minst 500, medan uppgifterna från det finska fartygsregistret däremot inkluderar lastfartyg med en bruttodräktighet av minst 100 och passagerarfartyg med en bruttodräktighet av minst 500.

Taulukko 1. Suomalaisen varustamoiden ulkomailla rekisteröidyt alukset vuoden alussa, 1998-2007

Tabell 1. Finländska rederiers utlandsregistrerade fartyg i början av åren 1998-2007

Vuosi År	Lukumäärä	Bruttovetoisuus	Kantavuus
	Antal	Bruttodräktighet	Dödvikt
		Milj. Miljoner	Milj. dwt Miljoner dwt
1998	68	1,61	2,31
1999	65	1,58	2,26
2000	53	1,08	1,22
2001	43	0,89	1,02
2002	50	0,91	0,95
2003	51	1,10	1,10
2004	51	1,11	1,08
2005	49	1,03	0,92
2006	55	1,07	0,98
2007	58	1,25	1,30

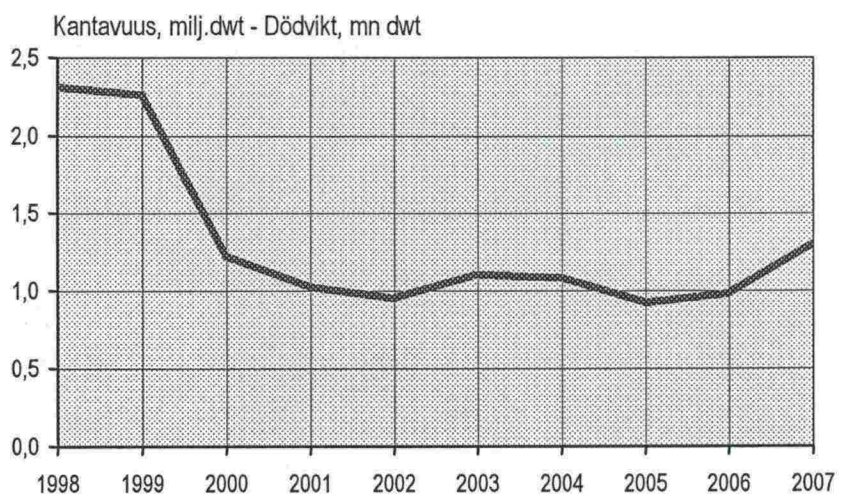
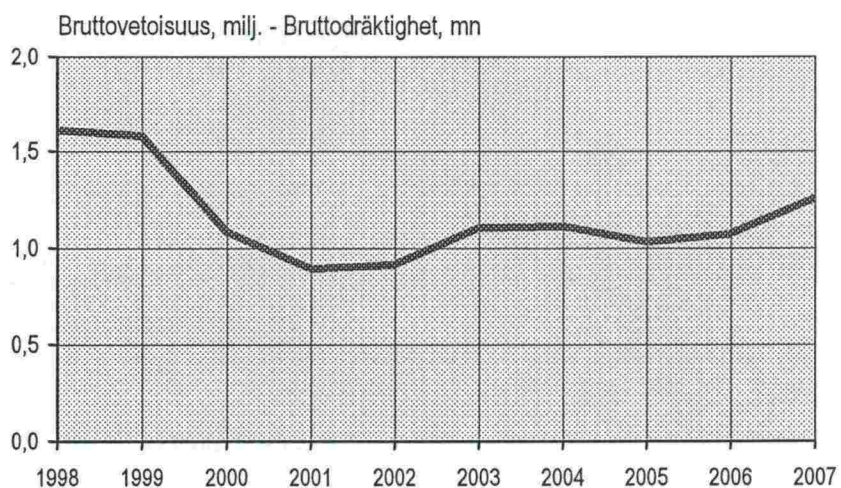
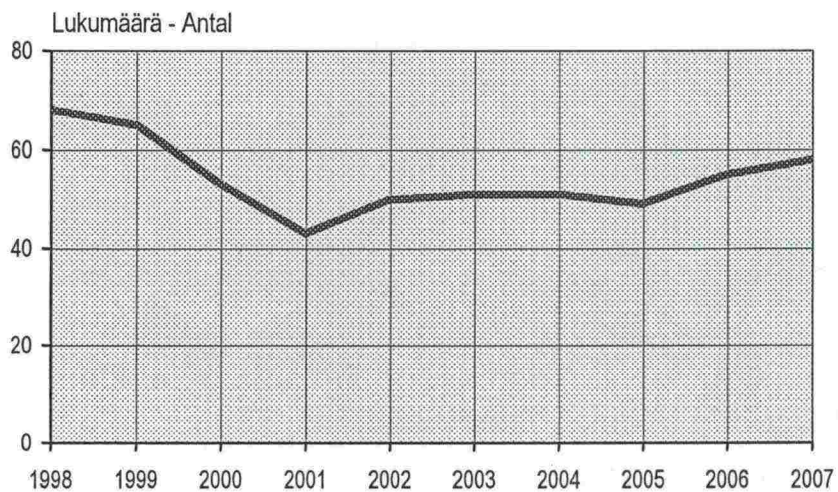
Taulukko 2. Suomalaisen varustamoiden ulkomailla rekisteröidyt alukset rekisteröintimaittain vuoden 2007 alussa

Tabell 2. Finländska rederiers utlandsregistrerade fartyg enligt registerland i början av år 2007

Rekisteröintimaa Registerland	Lukumäärä		Bruttovetoisuus		Kantavuus	
	Antal	%	Bruttodräktighet	%	dwt	%
Ruotsi - Sverige	19	32,8	577 171	46,2	268 823	20,7
Alankomaat - Nederländerna	15	25,9	87 000	7,0	110 034	8,5
Saksa - Tyskland	3	5,2	78 485	6,3	36 450	2,8
Luxemburg	5	8,6	32 837	2,6	47 109	3,6
Gibraltar (Britannia - Storbritannien)	3	5,2	8 889	0,7	10 180	0,8
Britannia - Storbritannien	1	1,7	5 197	0,4	3 328	0,3
Viro - Estland	2	3,4	490	0,0	110	0,0
<i>EU-maat - EU-länderna</i>	<i>48</i>	<i>82,8</i>	<i>790 069</i>	<i>63,2</i>	<i>476 034</i>	<i>36,7</i>
Bahama - Bahamas	8	13,8	459 413	36,8	820 063	63,3
Dominica	1	1,7	347	0,0	0	0,0
Venäjä - Ryssland	1	1,7	195	0,0	0	0,0
Yhteensä - Totalt	58	100	1 250 024	100	1 296 097	100

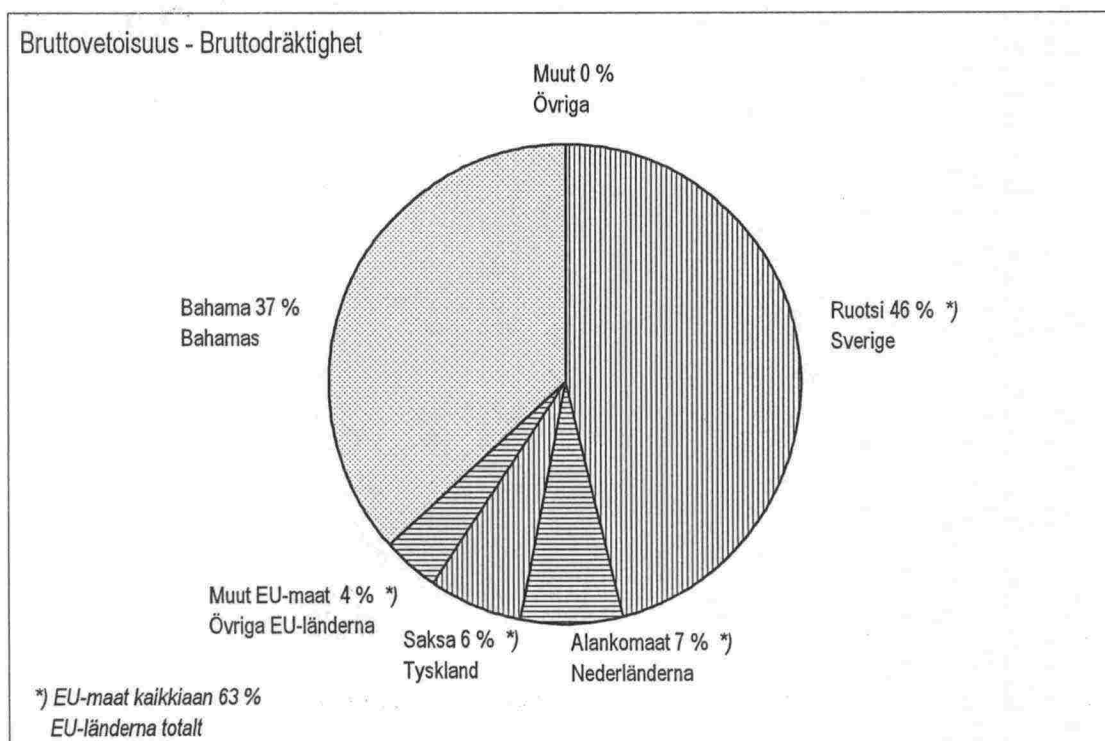
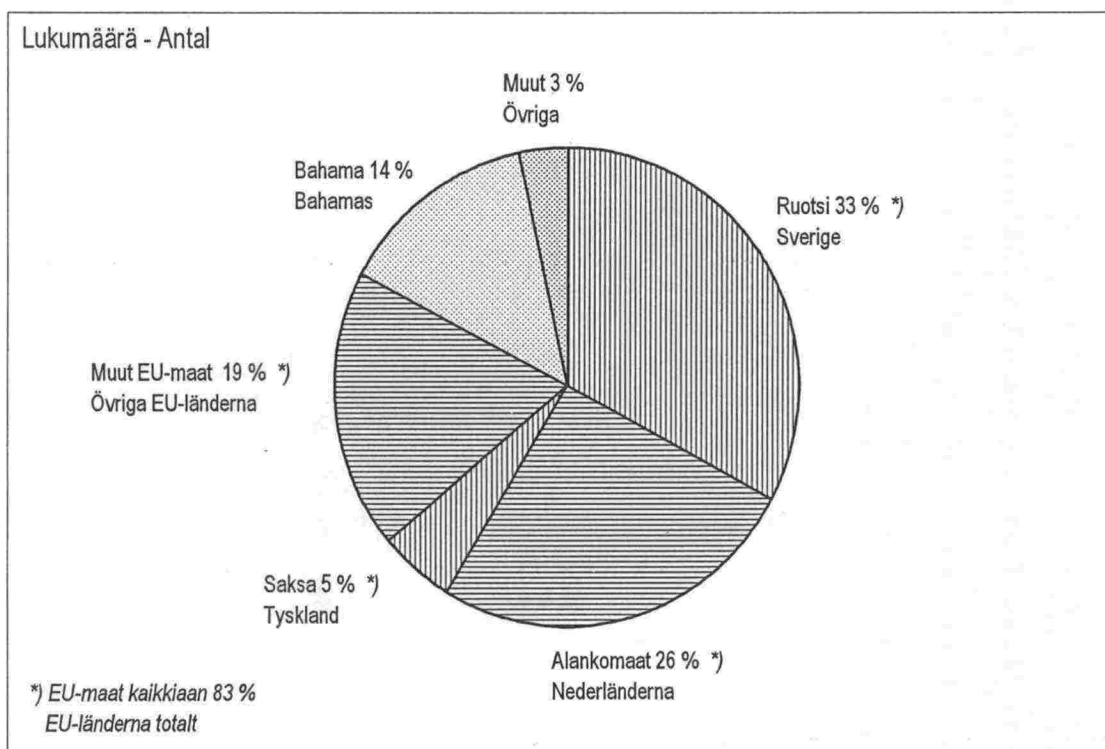
Lähde - Källa: Finnish Maritime Index 07-08

Kuva 1. Suomalaisten varustamoiden ulkomailla rekisteröidyt alukset vuoden alussa, 1998-2007
 Figur 1. Finländska rederiers utlandsregistrerade fartyg i början av åren 1998-2007



Kuva 2. Suomalaisten varustamoiden ulkomailta rekisteröidyt alukset rekisteröintimaittain vuoden 2007 alussa

Figur 2. Finländska rederiers utlandsregistrerade fartyg enligt registerland i början av år 2007



Taulukko 3. Suomalaisten varustamoiden ulkomailla rekisteröidyt alukset rekisteröintimaittain vuoden alussa, 1998-2007
 Tabell 3. Finländska rederiers utlandsregistrerade fartyg enligt registerland i början av åren 1998-2007

Rekisteröintimaa Registerland	1998		1999		2000		2001		2002		2003		2004		2005		2006		2007	
	Luku Antal	Brutto Luku Antal	Luku Antal	Brutto Luku Antal	Luku Antal	Brutto Luku Antal	Luku Antal	Brutto Luku Antal	Luku Antal	Brutto Luku Antal	Luku Antal	Brutto Luku Antal	Luku Antal	Brutto Luku Antal	Luku Antal	Brutto Luku Antal	Luku Antal	Brutto Luku Antal	Luku Antal	Brutto Luku Antal
Bahama - Bahamas	29	1 072 525	27	1 044 220	14	467 993	8	398 001	7	333 583	8	447 937	8	447 937	7	395 965	7	395 965	8	459 413
Belgia - Belgien *	5	20 827	2	3 796	2	3 796	2	3 796	2	3 796	2	3 796	2	3 796	2	3 796	-	-	-	-
Caymansaaret - Caymanöarna	-	-	-	-	-	-	-	-	1	12 411	1	12 411	1	12 411	-	-	-	-	-	-
Dominica	-	-	-	-	-	-	-	-	-	-	-	-	1	347	1	347	1	347	1	347
Gibraltari *	-	-	-	-	-	-	-	-	-	-	-	-	1	3 951	1	3 951	3	8 889	3	8 889
Alankomaat - Nederlândia *)	3	5 511	3	5 511	5	45 495	4	45 554	7	70 409	9	73 932	9	73 324	10	63 375	13	81 664	15	87 000
Honduras	-	-	-	-	-	-	1	453	-	-	-	-	-	-	-	-	-	-	-	-
Italia - Italien *	2	10 090	2	10 090	3	18 690	3	18 690	-	-	-	-	-	-	-	-	-	-	-	-
Britannia - Storbritannien *	1	5 038	-	-	-	-	-	-	5	25 420	-	-	1	5 197	1	5 197	1	5 197	1	5 197
Kypros - Cypem * 1)	2	25 486	2	25 486	2	25 486	2	25 486	1	21 224	1	21 224	-	-	-	-	-	-	-	-
Luxemburg *	2	24 476	5	41 507	4	27 049	4	27 049	4	27 049	4	27 049	4	27 049	4	27 049	4	23 531	5	32 837
Malta * 1)	2	24 128	2	24 128	1	22 531	1	22 531	2	24 178	1	1 647	1	1 647	-	-	-	-	-	-
Norja - Norge	-	-	-	-	-	-	-	-	-	-	-	-	-	-	-	-	-	-	-	-
Panama	3	59 970	3	59 970	3	53 463	2	40 881	1	15 343	1	15 343	1	15 343	1	15 343	1	15 343	-	-
Ruotsi - Sverige *	10	203 208	10	203 208	10	238 359	8	164 883	12	230 210	15	350 466	17	440 354	16	440 611	20	478 222	19	577 171
Saksa - Tyskland *	8	138 487	8	138 487	9	172 485	8	142 644	8	142 644	8	142 644	4	74 764	2	57 261	2	57 261	3	78 485
St. Vincent	1	19 907	1	19 907	-	-	-	-	-	-	-	-	-	-	-	-	-	-	-	-
Tanska - Danmark *	-	-	-	-	-	-	-	-	-	-	-	-	-	-	1	12 131	-	-	-	-
Venäjä - Ryssland	-	-	-	-	-	-	-	-	-	-	1	195	1	195	1	195	1	195	1	195
Viro - Estland * 1)	-	-	-	-	-	-	-	-	-	-	-	-	-	-	2	490	2	490	2	490
Yhteensä - Totalt	68	1 609 653	65	1 576 310	53	1 075 347	43	889 968	50	906 267	51	1 096 644	51	1 106 315	49	1 025 711	55	1 067 104	58	1 250 024
* EU-maat %	45,6	25,3	46,2	25,5	62,3	47,0	67,4	45,2	76,0	55,1	74,5	54,5	56,8	79,6	59,8	81,8	61,4	82,8	63,2	63,2
* EU-lähderna %																				

1) EU-maa toukokuusta 2004 lähtien - EU-medlem från maj 2004

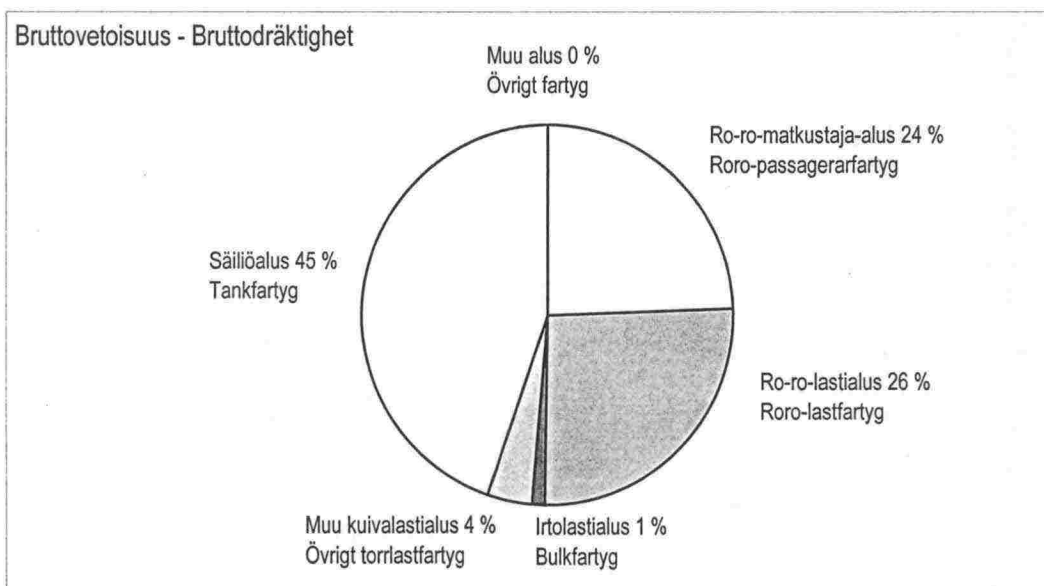
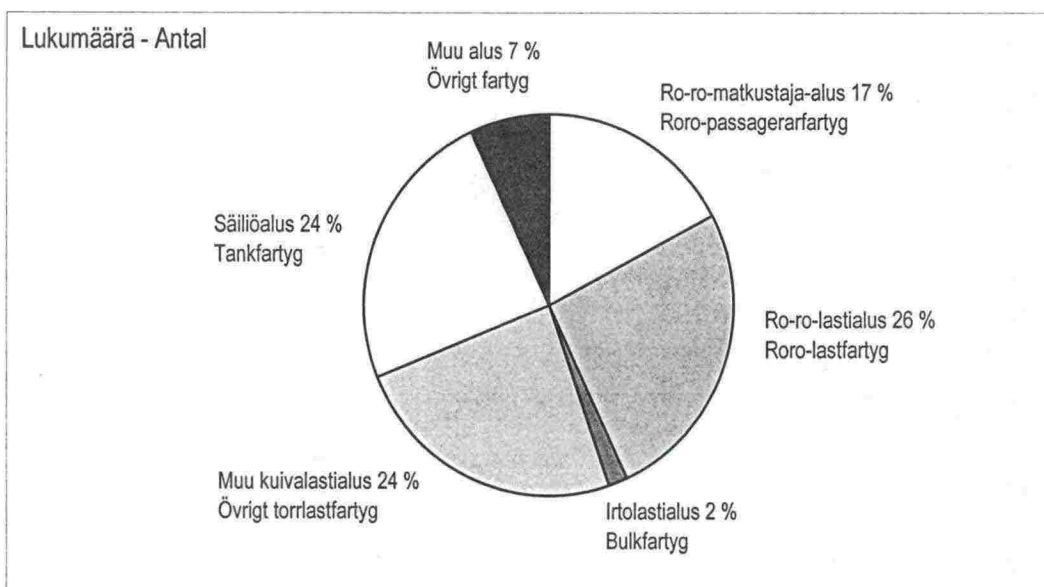
Lähde: Finnish Maritime Index 07-08, 06-07, 05-06, 04-05, 03-04 ja 2002, sekä Svensk Sjöfarts Tidningen aineisto aiemmilta vuosilta

Källa: Finnish Maritime Index 07-08, 06-07, 05-06, 04-05, 03-04 och 2002, Svensk Sjöfarts Tidnings material från tidigare år

Taulukko 4. Suomalaisen varustamoiden ulkomailla rekisteröidyt alukset aluslajeittain vuoden 2007 alussa
Tabell 4. Finländska rederiers utlandsregistrerade fartyg enligt fartygstyp i början av år 2007

Aluslaji Fartygstyp	Lukumäärä		Bruttovetoisuus		Kantavuus	
	Antal	%	Bruttodræktighet	%	Dödvikt	
					dwt	%
Ro-ro-matkustaja-alus - Roro-passagerarfartyg	10	17,2	306 899	24,6	70 353	5,4
Ro-ro-lastialus - Roro-lastfartyg	15	25,9	320 255	25,6	130 947	10,1
Irtolastialus - Bulkfartyg	1	1,7	16 690	1,3	21 353	1,6
Muu kuivalastialus - Övrigt torrlastfartyg	14	24,1	47 605	3,8	89 063	6,9
Säiliöalus - Tankfartyg	14	24,1	557 543	44,6	984 271	75,9
Muu alus - Övrigt fartyg	4	6,9	1 032	0,1	110	0,0
Yhteensä - Totalt	58	100	1 250 024	100	1 296 097	100

Kuva 3. Suomalaisen varustamoiden ulkomailla rekisteröidyt alukset aluslajeittain vuoden 2007 alussa
Figur 3. Finländska rederiers utlandsregistrerade fartyg enligt fartygstyp i början av år 2007



Lähde - Källa: Finnish Maritime Index 07-08

Taulukko 5. Suomalaisen varustamoiden ulkomailla rekisteröidyt alukset rekisteröintimaittain ja aluslajeittain
vuoden 2007 alussa

Tabell 5. Finländska rederiers utlandsregistrerade fartyg enligt registerland och fartygstyp i början av år 2007

Rekisteröintimaa/aluslaji	Lukumäärä	Bruttovetoisuus	Kantavuus, dwt
Registerland/fartygstyp	Antal	Bruttodräktighet	Dödvikt, dwt
Alankomaat - Nederländerna			
Kuivalastialus - Torrlastfartyg	11	38 716	78 883
Ro-ro-lastialus - Roro-lastfartyg	4	48 284	31 151
Yhteensä - Totalt	15	87 000	110 034
Bahama - Bahamas			
Säiliöalus - Tankfartyg	8	459 413	820 063
Yhteensä - Totalt	8	459 413	820 063
Dominica			
Muu alus - Övrigt fartyg	1	347	-
Yhteensä - Totalt	1	347	-
Gibraltar (Britannia - Storbritannien)			
Kuivalastialus - Torrlastfartyg	3	8 889	10 180
Yhteensä - Totalt	3	8 889	10 180
Britannia - Storbritannien			
Ro-ro-lastialus - Roro-lastfartyg	1	5 197	3 328
Yhteensä - Totalt	1	5 197	3 328
Luxemburg			
Säiliöalus - Tankfartyg	5	32 837	47 109
Yhteensä - Totalt	5	32 837	47 109
Ruotsi - Sverige			
Ro-ro-matkustaja-alus - Roro-passagerarfartyg	10	306 899	70 353
Irtolastialus - Bulkfartyg	1	16 690	21 353
Ro-ro-lastialus - Roro-lastfartyg	7	188 289	60 018
Säiliöalus - Tankfartyg	1	65 293	117 099
Yhteensä - Totalt	19	577 171	268 823
Saksa - Tyskland			
Ro-ro-lastialus - Roro-lastfartyg	3	78 485	36 450
Yhteensä - Totalt	3	78 485	36 450
Venäjä - Ryssland			
Muu alus - Övrigt fartyg	1	195	-
Yhteensä - Totalt	1	195	-
Viro - Estland			
Muu alus - Övrigt fartyg	2	490	110
Yhteensä - Totalt	2	490	110
Kaikkiaan - Inalles	58	1 250 024	1 296 097

Lähde - Källa: Finnish Maritime Index 07-08

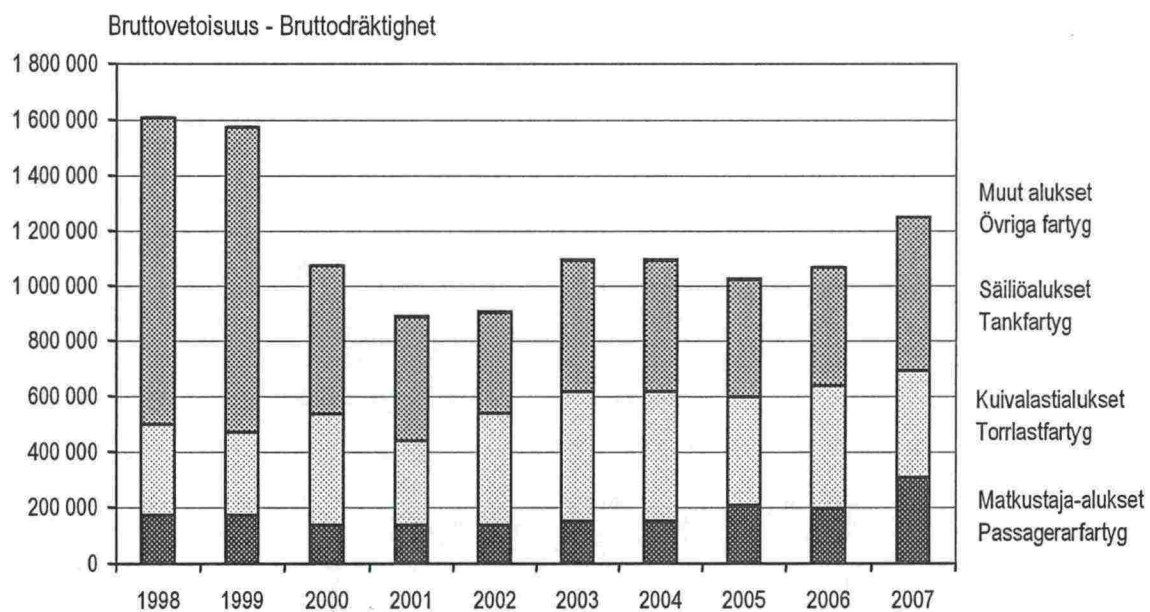
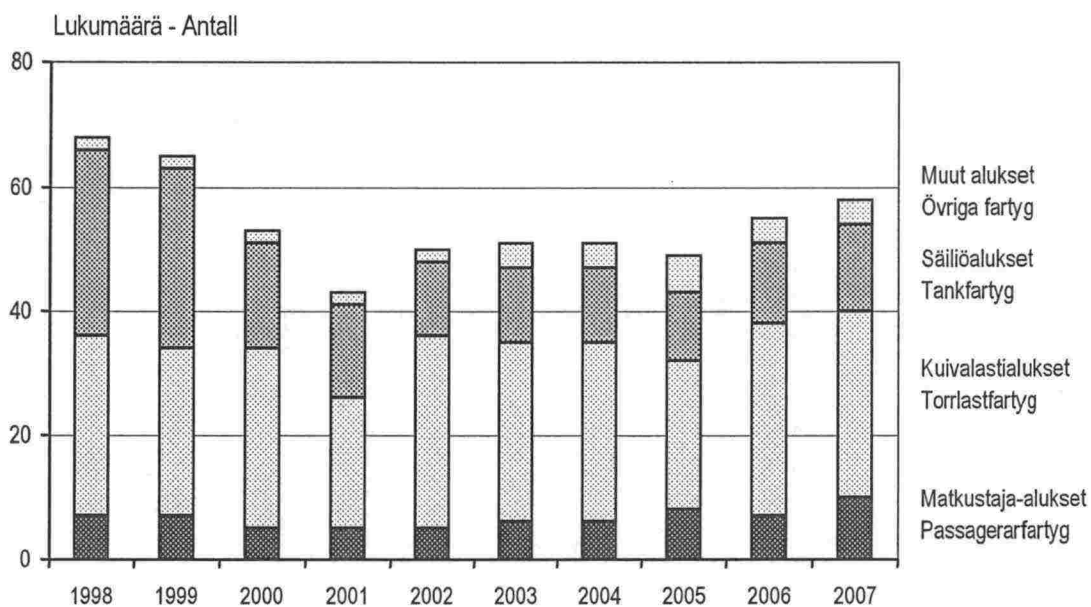
Taulukko 6. Suomalaisen varustamoiden ulkomailta rekisteröidyt alukset aluslajeittain vuoden alussa, 1998-2007
 Tabell 6. Finländska rederiers utlandsregistrerade fartyg enligt fartygstyp i början av åren 1998-2007

Aluslaji Fartygstyp	1998		1999		2000		2001		2002		2003		2004		2005		2006		2007			
	Luku	Antal	Luku	Antal	Luku	Antal	Luku	Antal	Luku	Antal	Luku	Antal	Luku	Antal	Luku	Antal	Luku	Antal	Luku	Antal		
	Brutto	Luku	Brutto	Luku	Brutto	Luku	Brutto	Luku	Brutto	Luku	Brutto	Luku	Brutto	Luku	Brutto	Luku	Brutto	Luku	Brutto	Luku	Brutto	Luku
Matkustaja-alus - Passengerarfartyg	3	59 970	3	59 970	2	40 881	2	40 881	2	40 881	2	40 954	2	40 954	2	40 954	2	40 954	2	40 954	-	-
Ro-ro-matkustaja-alus - Roro-passagerarfartyg	4	111 296	4	111 296	3	96 838	3	96 838	3	96 838	4	109 505	5	155 903	6	168 034	5	155 903	10	306 899	10	306 899
Ro-ro-lastialus - Roro-lastifartyg	10	188 561	10	188 561	15	302 015	13	242 333	14	279 178	17	394 590	16	361 282	17	369 535	18	386 972	15	320 255	15	320 255
Irtolastialus - Bulkfartyg	3	63 743	2	42 438	1	22 531	1	22 531	1	22 531	-	-	-	-	-	-	1	12 000	1	16 690	-	-
Jäähdytysalus - Kylifartyg	9	47 672	8	40 672	6	30 504	1	5 084	7	42 915	1	12 411	1	12 411	-	-	-	-	-	-	-	-
Muu kuivalastialus - Övrigt torrfastfartyg	7	28 004	7	28 004	7	43 146	6	31 076	9	56 117	11	60 040	11	56 441	7	19 346	12	42 269	14	47 605	14	47 605
Säilöalus - Tankfartyg	30	1 106 611	29	1 101 573	17	535 636	15	447 429	12	364 026	12	474 986	12	474 986	11	423 014	13	427 974	14	557 543	14	557 543
Muu alus - Övrigt fartyg	2	3 796	2	3 796	2	3 796	2	3 796	2	3 796	4	4 158	4	4 338	6	4 828	4	1 032	4	1 032	4	1 032
Yhteensä - Totalt	68	1 609 653	65	1 576 310	53	1 075 347	43	889 968	50	906 267	51	1 096 644	51	1 106 644	49	1 025 711	55	1 067 104	58	1 250 024	58	1 250 024

Lähde: Finnish Maritime Index 07-08, 06-07, 05-06, 04-05, 03-04 ja 2002 sekä Svensk Sjöfarts Tidning'in aineisto aiemmilta vuosilta
 Källa: Finnish Maritime Index 07-08, 06-07, 05-06, 04-05, 03-04 ja 2002 och Svensk Sjöfarts Tidnings material från tidigare år

Kuva 4. Suomalaisen varustamoiden ulkomailla rekisteröidyt alukset aluslajeittain vuoden alussa, 1998-2007

Figur 4. Finländska rederiers utlandsregistrerade fartyg enligt fartygstyp i början av åren 1998-2007



Taulukko 7. Suomalainen kauppalaivasto vuoden alussa, 1998-2007

Tabell 7. Finländska handelsflottan i början av åren 1998-2007

Suomessa rekisteröidyt 1) sekä ulkomailla rekisteröidyt 2) suomalaisten varustamoiden alukset
 Finländska rederiers i Finland registrerade 1) och utomlands registrerade 2) fartyg

	Lukumäärä - Antal		Bruttovetoisuus - Bruttodräktighet		Kantavuus - Dödvikt	
		%		%	dwt	%
1998 Suomessa - i Finland	291	81,1	1 620 577	50,2	1 263 837	35,4
Ulkomailla - Utomlands	68	18,9	1 609 653	49,8	2 308 445	64,6
Yhteensä - Totalt	359	100,0	3 230 230	100,0	3 572 282	100,0
1999 Suomessa - i Finland	297	82,0	1 691 309	51,8	1 310 121	36,7
Ulkomailla - Utomlands	65	18,0	1 576 310	48,2	2 258 408	63,3
Yhteensä - Totalt	362	100,0	3 267 619	100,0	3 568 529	100,0
2000 Suomessa - i Finland	293	84,7	1 678 843	61,0	1 302 299	51,6
Ulkomailla - Utomlands	53	15,3	1 075 347	39,0	1 219 247	48,4
Yhteensä - Totalt	346	100,0	2 754 190	100,0	2 521 546	100,0
2001 Suomessa - i Finland	288	87,0	1 657 456	65,1	1 293 719	56,0
Ulkomailla - Utomlands	43	13,0	889 968	34,9	1 015 053	44,0
Yhteensä - Totalt	331	100,0	2 547 424	100,0	2 308 772	100,0
2002 Suomessa - i Finland	289	85,3	1 647 264	64,5	1 291 784	57,7
Ulkomailla - Utomlands	50	14,7	906 267	35,5	947 724	42,3
Yhteensä - Totalt	339	100,0	2 553 531	100,0	2 239 508	100,0
2003 Suomessa - i Finland	295	85,3	1 643 624	60,0	1 340 536	54,8
Ulkomailla - Utomlands	51	14,7	1 096 644	40,0	1 103 856	45,2
Yhteensä - Totalt	346	100,0	2 740 268	100,0	2 444 392	100,0
2004 Suomessa - i Finland	288	85,0	1 457 168	56,8	1 173 943	52,2
Ulkomailla - Utomlands	51	15,0	1 106 315	43,2	1 076 407	47,8
Yhteensä - Totalt	339	100,0	2 563 483	100,0	2 250 350	100,0
2005 Suomessa - i Finland	301	86,0	1 493 498	59,3	1 193 576	56,6
Ulkomailla - Utomlands	49	14,0	1 025 711	40,7	916 884	43,4
Yhteensä - Totalt	350	100,0	2 519 209	100,0	2 110 460	100,0
2006 Suomessa - i Finland	294	84,2	1 525 545	58,8	1 189 988	54,9
Ulkomailla - Utomlands	55	15,8	1 067 104	41,2	977 017	45,1
Yhteensä - Totalt	349	100,0	2 592 649	100,0	2 167 005	100,0
2007 Suomessa - i Finland	288	83,2	1 547 515	55,3	1 170 563	47,5
Ulkomailla - Utomlands	58	16,8	1 250 024	44,7	1 296 097	52,5
Yhteensä - Totalt	346	100,0	2 797 539	100,0	2 466 660	100,0

1) lastialukset brutto >=100, matkustaja-alukset brutto >=500 - lastifartyg brutto >=100, passagerarfartyg brutto >=500

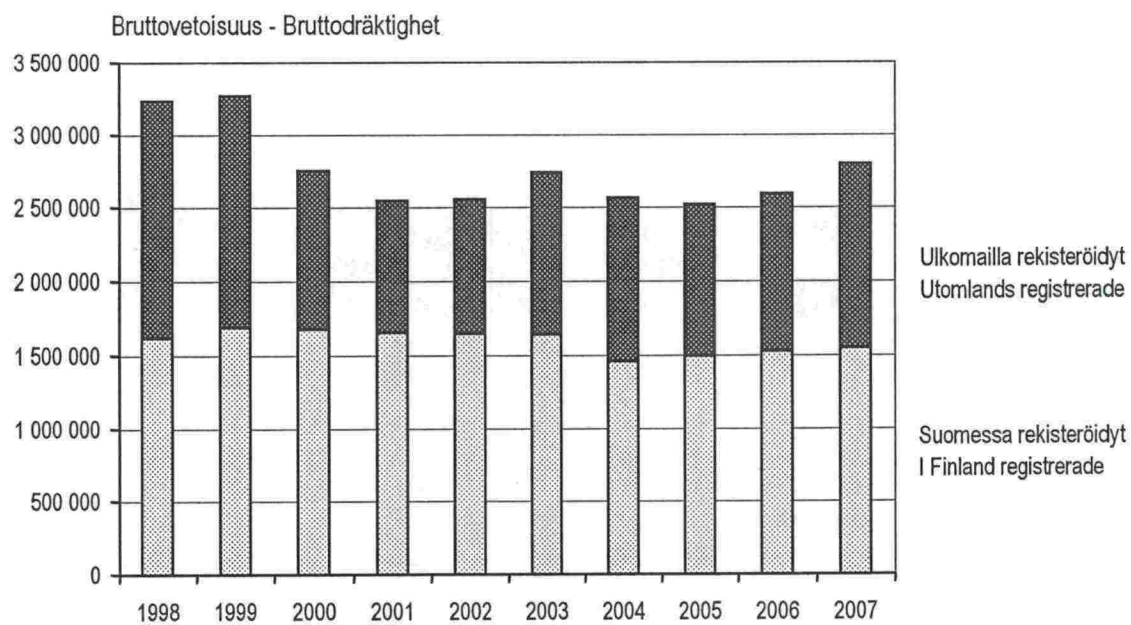
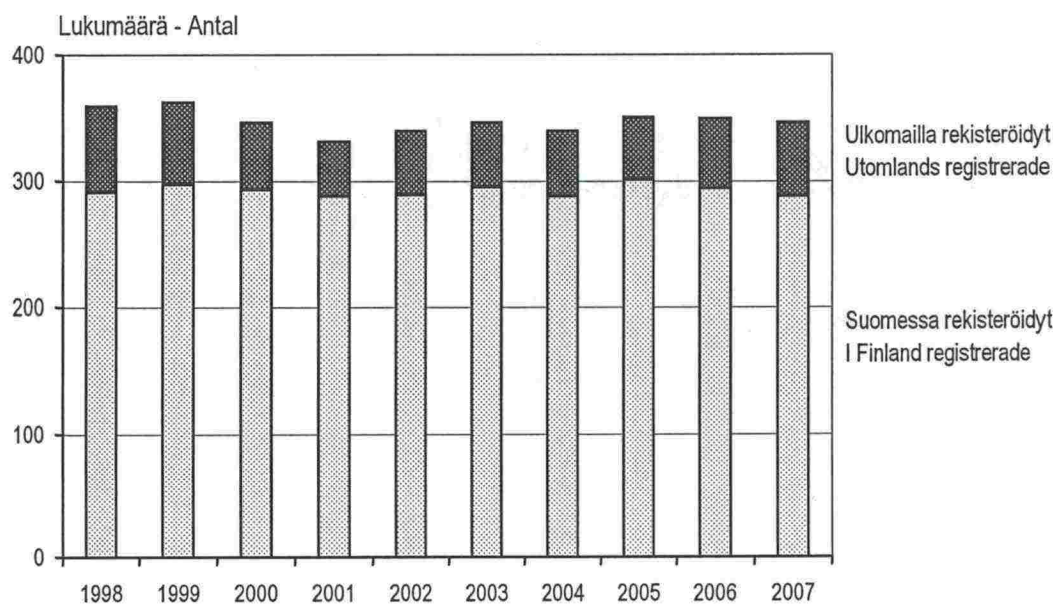
2) lastialukset kantavuus >=500 dwt, matkustaja-alukset brutto >=500 - lastifartyg dödvikt >=500 dwt, passagerarfartyg brutto >=500

Lähde-Källa: Ulkomailla rekisteröidyt: Finnish Maritime Index 07-08, 06-07, 05-06, 04-05, 03-04 ja 2002 sekä Svensk Sjöfarts Tidningin aineisto aiemmilta vuosilta;
 Suomessa rekisteröidyt: Suomen alusrekisteri - Utlandsregistrerade: Finnish Maritime Index 07-08, 06-07, 05-06, 04-05, 03-04 och 2002,
 Svensk Sjöfarts Tidnings material från tidigare år; i Finland registrerade: det finska fartygsregistret

Kuva 5. Suomalainen kauppalaivasto vuoden alussa, 1998-2007

Figur 5. Finländska handelsflottan i början av åren 1998-2007

(Suomessa sekä ulkomailla rekisteröidyt suomalaisten varustamoiden alukset -
Finländska rederiers i Finland och utomlands registrerade fartyg)



2 Suomalaisen varustamoiden ulkomailta aikarahtaamat alukset vuoden 2007 alussa

Vuoden 2007 alkupuolen tilanteen mukaan suomalaisten varustamoiden käytössä oli yhteensä 103 ulkomailta pääasiassa pitkäaikaisella sopimuksella aikarahdattua alusta, joiden yhteenlaskettu bruttovetoisuus oli 1,44 miljoonaa ja kantavuus 1,57 miljoonaa dw-tonnia. Viimeisen viiden vuoden aikana rahtausten bruttovetoisuus on kasvanut 0,54 miljoonalla. EU-alueelta rahdattujen osuus oli vuonna 2007 67 prosenttia lukumäärästä, 70 prosenttia bruttovetoisuudesta ja 63 prosenttia kantavuudesta. Eniten rahtauksia bruttovetoisuudella mitattuna oli Ruotsista, Britannian, Kreikan ja Alankomaiden. EU:n ulkopuolelta rahtauksia oli bruttovetoisuuden mukaan eniten Norjasta (13 %) ja Bahamalta (7 %).

Suomalaisten varustamoiden ulkomailta rahtaamista aluksista suurin osa (66 %) oli ro-ro-lastialuksia ja muita kuivalastialuksia. Bruttovetoisuudesta näiden osuus oli 58 prosenttia. Säiliöalusten osuus lukumäärästä oli 34 prosenttia ja bruttovetoisuudesta 42 prosenttia.

2 Finländska rederiers tidsbefraktade utländska fartyg, läget i början av år 2007

I början av år 2007 hade de finländska rederierna sammanlagt 103 fartyg som tidsbefraktats från utlandet, i huvudsak genom långtidsavtal. Den sammanlagda bruttodräktigheten för dessa fartyg uppgick till 1,44 miljoner och dödvikten till 1,57 miljoner dwt. Under de senaste fem åren har befraktningarnas bruttodräktighet ökat med 0,54 miljoner. Andelen fartyg som befraktats från EU-länder uppgick år 2007 till 67 procent av det totala antalet, 70 procent av bruttodräktigheten och 63 procent av dödvikten. Mätt i bruttodräktighet befraktades flest fartyg från Sverige, Storbritannien, Grekland och Nederländerna. När det gäller befraktningar från länder utanför EU toppar Norge (13 %) och Bahamas (7 %) statistiken, även här mätt i bruttodräktighet.

Av de fartyg som befraktats från utlandet av finländska rederier var majoriteten (66 %) roro-lastfartyg och andra torrlastfartyg. Deras andel av bruttodräktigheten uppgick till 58 procent. Tankfartygen stod för 34 procent av det totala antalet och 42 procent av bruttodräktigheten.

Taulukko 8. Suomalaisten varustamoiden ulkomailta aikarahtaamat alukset vuoden alussa, 2002-2007

Tabell 8. Finländska rederiers tidsbefraktade utländska fartyg i början av åren 2002-2007

Vuosi År	Lukumäärä Antal	Bruttovetoisuus	Kantavuus
		Bruttodräktighet	Dödvikt
		Milj. Miljoner	Milj. dwt Miljoner dwt
2002	78	0,81	0,98
2003	94	0,90	1,03
2004	97	1,05	1,16
2005	105	1,23	1,44
2006	115	1,22	1,35
2007	103	1,44	1,57

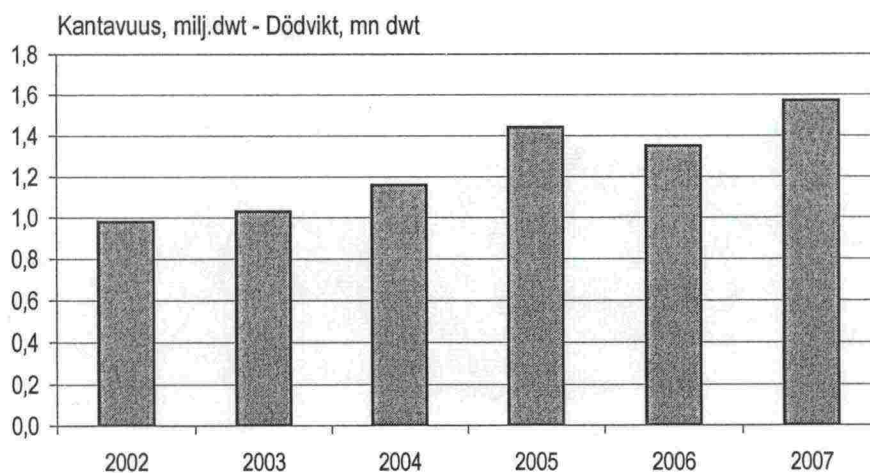
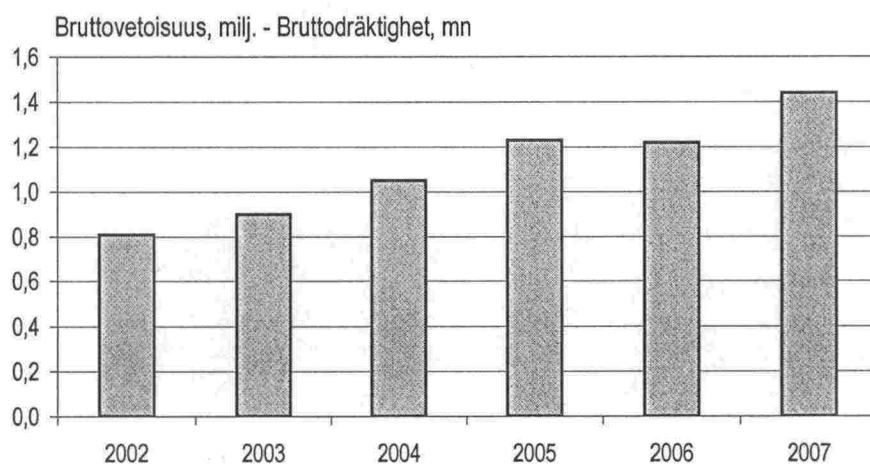
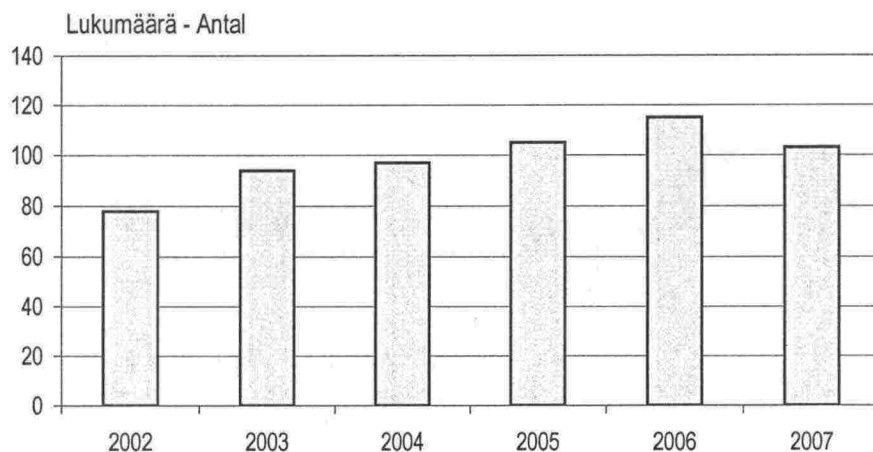
Taulukko 9. Suomalaisten varustamoiden ulkomailta aikarahtaamat alukset rekisteröintimaittain vuoden 2007 alussa

Tabell 9. Finländska rederiers tidsbefraktade utländska fartyg enligt registerland i början av år 2007

Rekisteröintimaa Registerland	Lukumäärä		Bruttovetoisuus		Kantavuus	
	Antal	%	Bruttodräktighet		Dödvikt dwt	%
				%		
Ruotsi - Sverige	15	14,6	255 394	17,8	194 522	12,4
Britannia - Storbritannien	15	14,6	234 639	16,3	162 857	10,3
Kreikka - Grekland	3	2,9	200 757	14,0	350 720	22,3
Alankomaat - Nederländerna	15	14,6	155 721	10,8	123 954	7,9
Saksa - Tyskland	9	8,7	77 917	5,4	79 186	5,0
Italia - Italien	2	1,9	18 342	1,3	26 015	1,7
Puola - Polen	1	1,0	14 786	1,0	7 203	0,5
Belgia - Belgien	1	1,0	10 018	0,7	9 493	0,6
Portugali - Portugal	2	1,9	9 625	0,7	14 139	0,9
Liettua - Litauen	2	1,9	7 652	0,5	8 804	0,6
Gibraltari (Britannia - Storbritannien)	2	1,9	7 318	0,5	8 633	0,5
Kypros - Cypern	2	1,9	5 796	0,4	8 886	0,6
<i>EU-maat - EU-länderna</i>	69	67,0	997 965	69,4	994 412	63,2
Norja - Norge	17	16,5	188 922	13,1	200 264	12,7
Bahama - Bahamas	4	3,9	103 982	7,2	180 446	11,5
Kroatia - Kroatien	3	2,9	82 641	5,7	141 176	9,0
Antigua ja Barbuda - Antigua och Barbuda	7	6,8	53 237	3,7	42 820	2,7
Marshallinsaaret - Marshallöarna	2	1,9	8 478	0,6	10 091	0,6
Mansaari (Britannia) - Isle of Man (Storbritannien)	1	1,0	3 159	0,2	4 999	0,3
Yhteensä - Totalt	103	100	1 438 384	100	1 574 208	100

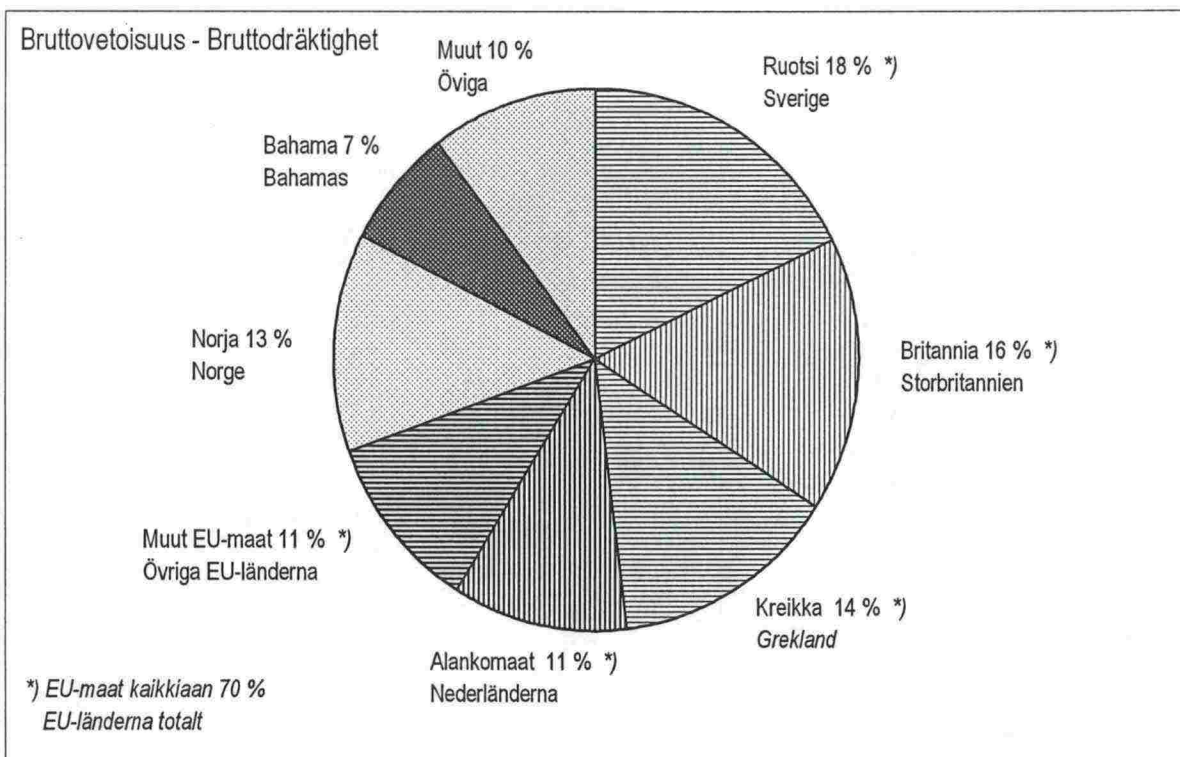
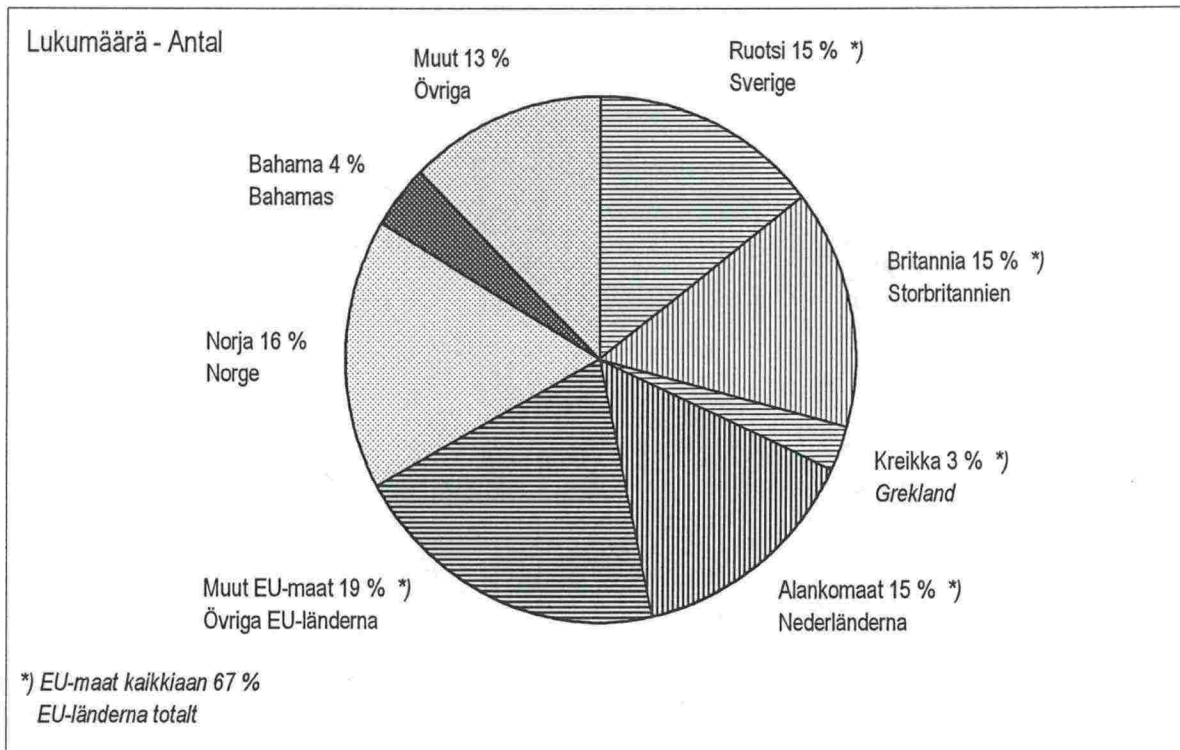
Lähde - Källa: Finnish Maritime Index 07-08

Kuva 6. Suomalaisen varustamoiden ulkomailta aikarahtaamat alukset vuoden alussa, 2002-2007
 Figur 6. Finländska rederiers tidsbefraktade utländska fartyg i början av åren 2002-2007



Kuva 7. Suomalaisten varustamoiden ulkomailta aikarahtaamat alukset rekisteröintimaittain vuoden 2007 alussa

Figur 7. Finländska rederiers tidsbefraktade utländska fartyg enligt registerland i början av år 2007



**Taulukko 10. Suomalaisen varustamoiden ulkomailta aikarahtaamat alukset aluslajeittain
vuoden 2007 alussa**

Tabell 10. Finländska rederiers tidsbefraktade utländska fartyg enligt fartygstyp i början av år 2007

Aluslaji Fartygstyp	Lukumäärä		Bruttovetoisuus		Kantavuus	
	Antal		Bruttodräktighet		Dödvikt	
		%		%	dwt	%
Ro-ro-lastialus - Roro-lastfartyg	38	36,9	696 668	48,4	423 074	26,9
Irtolastialus - Bulkfartyg	1	1,0	7 486	0,5	11 065	0,7
Jäähdytysalus - Kylfartyg	1	1,0	5 084	0,4	6 120	0,4
Muu kuivalastialus - Övrigt torrlastfartyg	28	27,2	132 414	9,2	170 744	10,8
Säiliöalus - Tankfartyg	35	34,0	596 732	41,5	963 205	61,2
Yhteensä - Totalt	103	100	1 438 384	100	1 574 208	100

Lähde - Källa: Finnish Maritime Index 07-08

Kuva 8. Suomalaisten varustamoiden ulkomailta aikarahtaatavat alukset aluslajeittain
vuoden 2007 alussa

Figur 8. Finländska rederiers tidsbefraktade utländska fartyg enligt fartygstyp i början av år 2007

