



Merenkululaitos

Merimiestilasto 2006 Statistik över sjömän



Merenkululaitos

Merimiestilasto 2006 Statistik över sjömän

Merenkululaitoksen tilastoja 4/2007
Statistik från Sjöfartsverket

Toukokuu – Maj 2007
Helsinki - Helsingfors

Johdanto

Merimiestilastossa on vuodesta 1997 alkaen käytetty merimiesten lukumäärän sijasta henkilötyövuotta, joka kuvaa paremmin merimiesammattien työllistävää vaikutusta.

Merimiestilaston perustiedot on saatu Merenkululaitoksen pitämästä merimiesrekisteristä, joka perustuu merimieskatselmuksiin (1005/1986). Lain mukaan varustamon on ilmoitettava, kun merimies aloittaa ja lopettaa palvelun aluksella. Merimiesrekisteristä on poimittu kunkin ammatin osalta eri palvelusjaksot päivinä. Henkilötyövuosiin on päästy jakamalla päivien lukumäärä 170:llä. Tilasto sisältää suomalaisilla aluksilla palvelleiden suomalaisten merimiesten ohella myös suomalaisilla aluksilla palvelleet ulkomaiset merimiehet sekä lisäksi ulkomaisilla aluksilla palvelleita suomalaisia merimiehiä, sikäli kun heistä on saatu tietoja.

Tilaston heikkoutena on juuri ulkomaisilla aluksilla työskentelevien suomalaisten merimiesten palvelutietojen puutteellisuus. Näiden merimiesten palvelutietoilmoitukset merimiesrekisteriin lisääntyvät yleensä juuri ennen kuin heidän pätevyyskirjansa on uusittava, mikä näkyy tilapäisenä nousuna henkilötyövuosissa.

Henkilötyövuosien lisäksi tilastossa on esitetty myös koko vuoden aikana merimiesammateissa työskennelleiden eri henkilöiden kokonaislukumäärä sekä kahtena ajankohtana - 30.6. ja 31.12. - aluksilla juuri sillä hetkellä työssä olleiden merimiesten lukumäärä.

Tilaston on koonnut ja lisätietoja antaa Sirkka Späd-Jurvanen, Merenkululaitos/Tilastopalvelut, puh. 0204 48 4246. Sähköposti sirkka.spad-jurvanen@fma.fi

Inledning

Statistiken över sjömän bygger sedan 1997 på årsverken i stället för personantal, eftersom begreppet årsverke ger en mer sanningsenlig bild av sjömansyrkenas sysselsättande verkan.

Basfakta är tagna ur sjömansregistret, som Sjöfartsverket för med stöd av mönstringslagen (1005/1986). Enligt lagen skall rederiet meddela Sjöfartsverket när en sjöman mönstrat på eller av ett fartyg. Statistikföraren har plockat ut tjänstgöringsperioderna ur registret yrkesvis. Antalet årsverken har erhållits genom att dividera antalet dagar med 170. Statistiken omfattar finska och utländska sjömän som tjänstgjort på finska fartyg samt finska sjömän som tjänstgjort på utländska fartyg, i den mån information om denna grupp kunnat erhållas.

Statistikens svaghet ligger de facto i den bristfälliga informationen om finska sjömäns tjänstgöring på utländska fartyg. I allmänhet får sjömansregistret in ett stort antal meddelanden om dessa sjömäns tjänstgöring precis innan deras behörighetsbrev skall förnyas och detta syns som en tillfällig ökning i antalet årsverken.

Statistiken ger inte bara uppgifter om antalet årsverken utan också om det totala antalet yrkesverksamma sjömän under hela året. Likaså uppges antalet sjömän vid två specifika tidpunkter, den 30 juni och den 31 december.

Statistiken har insamlats av Sirkka Späd-Jurvanen, Sjöfartsverket/Statistiktjänster, tel. 0204 48 42 46, e-post sirkka.spad-jurvanen@fma.fi, som också står till tjänst med ytterligare upplysningar om statistiken.

Sisältö - Innehåll

	Sivu Sida
Johdanto - Inledning	3
Taulukko 1. Merimiesammateissa tehdyt henkilötyövuodet sekä 30.6. ja 31.12. aluksilla olleiden merimiesten lukumäärä, 1997-2006	
Tabell 1. Årsverken i sjömansyrken samt antal sjömän på fartygen 30.6 och 31.12, 1997-2006	7
Kuva 1. Merimiesammateissa tehdyt henkilötyövuodet, 1997-2006	
Figur 1. Årsverken i sjömansyrken, 1997-2006	7
Kuva 2. Aluksilla 30.6. ja 31.12. olleiden merimiesten lukumäärä, 1997-2006	
Figur 2. Antal sjömän på fartygen 30.6 och 31.12, 1997-2006	8
Taulukko 2. Merimiesammateissa työskennelleiden eri henkilöiden lukumäärä, 1997-2006	
Tabell 2. Antal personer yrkesverksamma i sjömansyrken, 1997-2006	8
Taulukko 3. Merimiesammateissa tehtyjen henkilötyövuosien jakaantuminen suomalaisten ja ulkomaalaisten merimiesten kesken, 1999-2006	
Tabell 3. Årsverken i sjömansyrken fördelade mellan finska och utländska sjömän, 1999-2006	9
Kuva 3. Merimiesammateissa tehtyjen henkilötyövuosien jakaantuminen suomalaisten ja ulkomaalaisten merimiesten kesken, 1999-2006	
Figur 3. Årsverken i sjömansyrken fördelade mellan finska och utländska sjömän, 1999-2006	9
Taulukko 4. Merimiesammateissa tehdyt henkilötyövuodet sukupuolen mukaan ammattiryhmittäin, 2006	
Tabell 4. Årsverken i sjömansyrken enligt kön och yrkesgrupp, 2006	10
Kuva 4. Merimiesammateissa tehdyt henkilötyövuodet sukupuolen mukaan ulko- ja kotimaan liikenteessä, 2006	
Figur 4. Årsverken i sjömansyrken enligt kön i utrikes och inrikes trafik, 2006	11
Kuva 5. Merimiesammateissa tehdyt henkilötyövuodet sukupuolen mukaan ammattiryhmittäin, 2006	
Figur 5. Årsverken i sjömansyrken enligt kön och yrkesgrupp, 2006	11
Taulukko 5. Merimiesammateissa tehdyt henkilötyövuodet sekä 30.6. ja 31.12. aluksilla olleiden merimiesten lukumäärä ammateittain, 2006	
Tabell 5. Årsverken i sjömansyrken samt antal sjömän på fartygen 30.6 och 31.12 yrkesvis, 2006	12
Taulukko 6. Merimiesammateissa tehdyt henkilötyövuodet ikä- ja ammattiryhmittäin, 2006	
Tabell 6. Årsverken i sjömansyrken enligt ålder- och yrkesgrupp, 2006	13
Kuva 6. Merimiesammateissa tehdyt henkilötyövuodet ikäluokittain, 2006	
Figur 6. Årsverken i sjömansyrken enligt åldersgrupp, 2006	14
Taulukko 7. Merimiesammateissa tehtyjen henkilötyövuosien jakaantuminen suomalaisten ja ulkomaalaisten merimiesten kesken ammattiryhmittäin, 2006	
Tabell 7. Årsverken i sjömansyrken fördelade mellan finska och utländska sjömän enligt yrkesgrupp, 2006	15

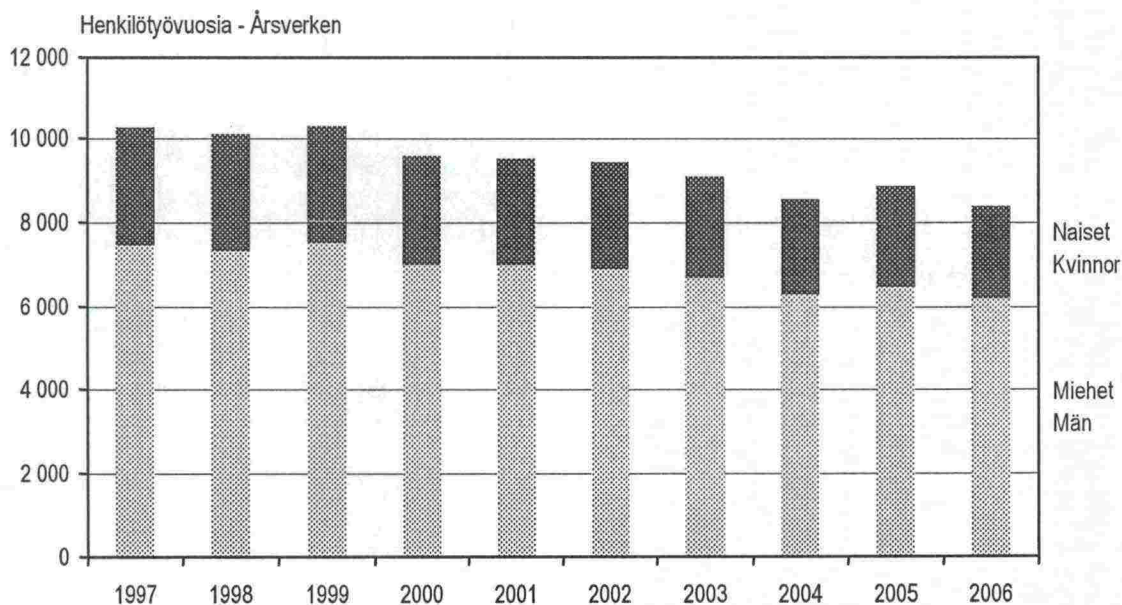
Taulukko 1. Merimiesammateissa tehdyt henkilötövuodet sekä 30.6. ja 31.12. aluksilla olleiden merimiesten lukumäärä, 1997-2006

Tabell 1. Årsverken i sjömansyrken samt antal sjömän på fartygen 30.6 och 31.12, 1997-2006

Vuosi - År	Henkilötövuodet - Årsverken			Lukumäärä - Antal			
	Miehet Män	Naiset Kvinnor	Yhteensä Totalt	Aluksilla olleet merimiehet - Antal sjömän på fartygen			
				30. kesäkuuta 30. juni		31. joulukuuta 31. december	
	henkilötööv. årsverken	henkilötööv. årsverken	henkilötööv. årsverken	henkilöä personer	josta naisia därav kvinnor	henkilöä personer	josta naisia därav kvinnor
1997	7 481	2 792	10 273	5 140	1 426	4 211	1 244
1998	7 334	2 776	10 110	5 255	1 543	4 043	1 207
1999	7 529	2 771	10 300	5 761	1 683	3 881	1 105
2000	6 999	2 599	9 598	4 960	1 370	3 712	1 045
2001	7 009	2 526	9 535	4 829	1 335	3 822	1 031
2002	6 919	2 530	9 449	4 689	1 279	3 817	1 041
2003	6 689	2 430	9 119	4 608	1 291	3 566	1 001
2004	6 310	2 255	8 565	4 690	1 349	3 420	976
2005	6 483	2 403	8 886	4 601	1 280	3 427	976
2006	6 193	2 196	8 389	4 165	1 116	3 232	889

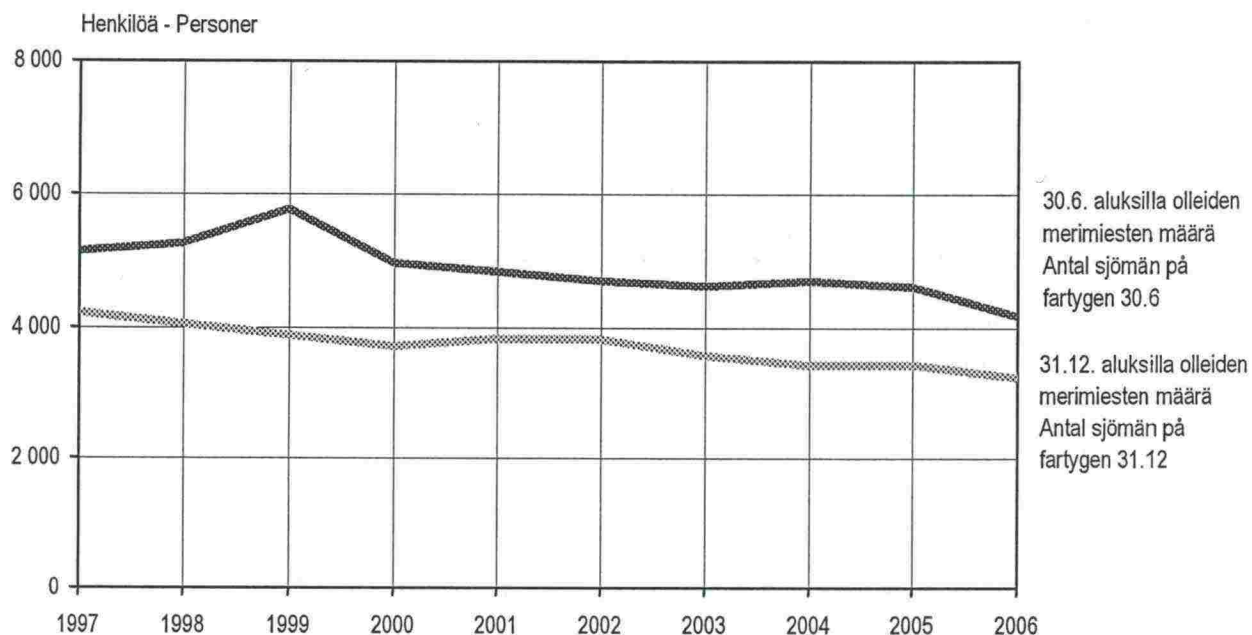
Kuva 1. Merimiesammateissa tehdyt henkilötövuodet, 1997-2006

Figur 1. Årsverken i sjömansyrken, 1997-2006



Kuva 2. Aluksilla 30.6. ja 31.12. olleiden merimiesten lukumäärä, 1997-2006

Figur 2. Antal sjömän på fartygen 30.6 och 31.12, 1997-2006



Taulukko 2. Merimiesammateissa työskennelleiden eri henkilöiden lukumäärä, 1997-2006

Tabell 2. Antal personer yrkesverksamma i sjömansyrken, 1997-2006

Vuosi - År	Lukumäärä - Antal	
	Kaikkiaan vuoden aikana Totalt under året	josta naisia därav kvinnor
henkilöä - personer		
1997	13 212	4 016
1998	13 412	4 093
1999	13 183	3 969
2000	12 545	3 754
2001	13 055	3 903
2002	12 597	3 686
2003	12 049	3 524
2004	11 295	3 237
2005	11 385	3 264
2006	11 342	3 213

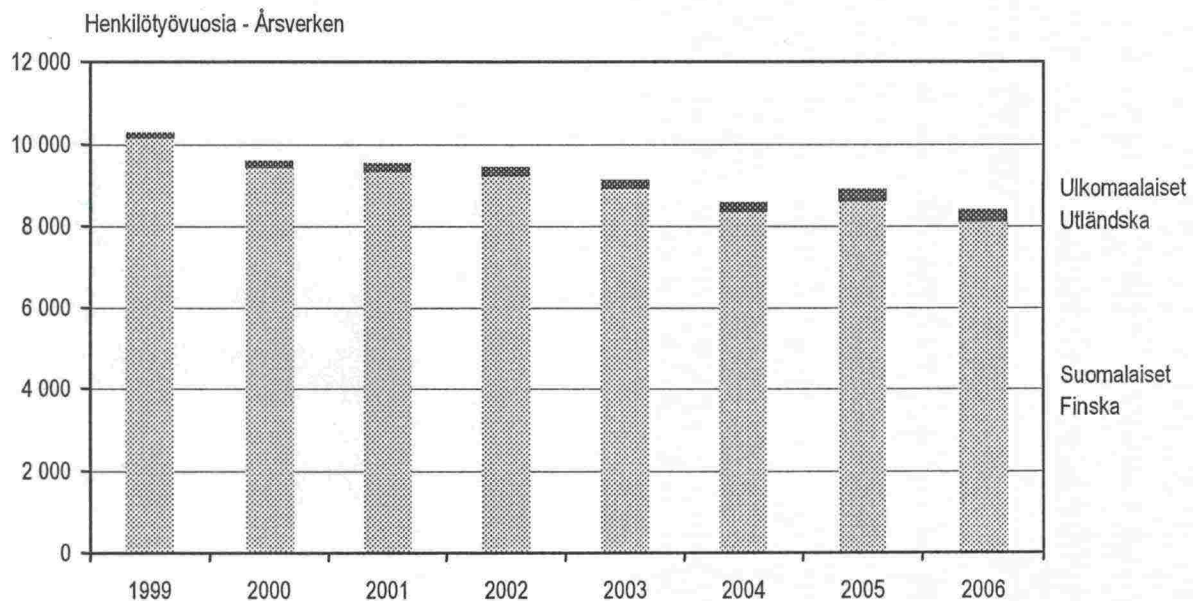
Taulukko 3. Merimiesammateissa tehtyjen henkilötyövuosien jakaantuminen suomalaisten ja ulkomaalaisten merimiesten kesken, 1999-2006

Tabell 3. Årsverken i sjömansyrken fördelade mellan finska och utländska sjömän, 1999-2006

Vuosi - År	Henkilötyövuodet - Årsverken		
	Suomalaiset - Finska	Ulkomaalaiset - Utländska	Yhteensä - Totalt
	henkilötyövuotta - årsverken	henkilötyövuotta - årsverken	henkilötyövuotta - årsverken
1999	10 143	157	10 300
2000	9 418	180	9 598
2001	9 301	234	9 535
2002	9 195	254	9 449
2003	8 895	224	9 119
2004	8 341	224	8 565
2005	8 581	305	8 886
2006	8 092	297	8 389

Kuva 3. Merimiesammateissa tehtyjen henkilötyövuosien jakaantuminen suomalaisten ja ulkomaalaisten merimiesten kesken, 1999-2006

Figur 3. Årsverken i sjömansyrken fördelade mellan finska och utländska sjömän, 1999-2006

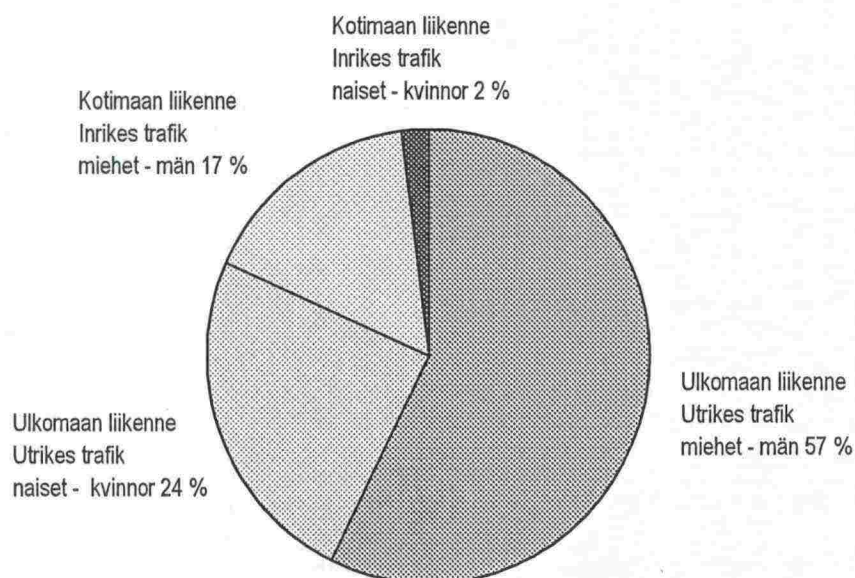


Taulukko 4. Merimiesammateissa tehdyt henkilötyövuodet sukupuolen mukaan ammattiryhmittäin, 2006
Tabell 4. Årsverken i sjömansyrken enligt kön och yrkesgrupp, 2006

Ammattiryhmä Yrkesgrupp	Ulkomaan liikenne			Kotimaan liikenne			Kaikkiaan		
	Utrikes trafik			Inrikes trafik			Totalt		
	Miehet	Naiset	Yhteensä	Miehet	Naiset	Yhteensä	Miehet	Naiset	Yhteensä
	Män	Kvinnor	Totalt	Män	Kvinnor	Totalt	Män	Kvinnor	Totalt
henkilötyövuotta			henkilötyövuotta			henkilötyövuotta			
årsverken			årsverken			årsverken			
Kansiosasto - Däcksavdelningen									
päälystö - befäl	944	34	978	485	3	488	1 429	37	1 466
miehistö - manskap	945	54	999	434	66	500	1 379	120	1 499
Yhteensä - Totalt	1 889	88	1 977	919	69	988	2 808	157	2 965
Koneosasto - Maskinavdelningen									
päälystö - befäl	690	4	694	309	4	313	999	8	1 007
miehistö - manskap	512	13	525	78	3	81	590	16	606
Yhteensä - Totalt	1 202	17	1 219	387	7	394	1 589	24	1 613
Taloulosasto - Ekonomiavdelningen									
ravintolahenkilökunta - restaurangpersonal	1 152	1 232	2 384	75	85	160	1 227	1 317	2 544
hotellihenkilökunta - hotellpersonal	144	410	554	0	1	1	144	411	555
myymälähenkilökunta - försäljningspersonal	276	203	479	2	0	2	278	203	481
muu palveluhenkilökunta - övrig servicepersonal	144	83	227	3	1	4	147	84	231
Yhteensä - Totalt	1 716	1 928	3 644	80	87	167	1 796	2 015	3 811
Kaikkiaan - I allt	4 807	2 033	6 840	1 386	163	1 549	6 193	2 196	8 389

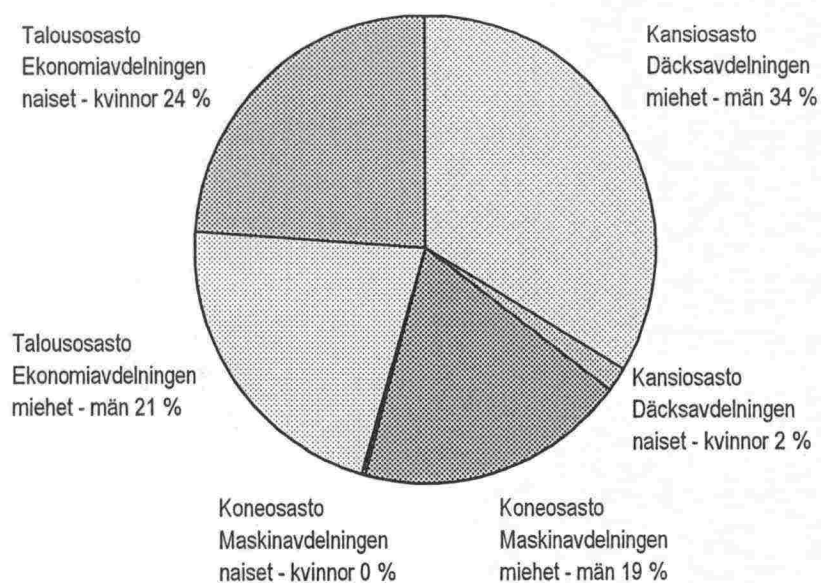
Kuva 4. Merimiesammateissa tehtyt henkilötyövuodet sukupuolen mukaan ulko- ja kotimaan liikenteessä, 2006
Figur 4. Årsverken i sjömansyrken enligt kön i utrikes och inrikes trafik, 2006

(henkilötyövuosia kaikkiaan 8 389 - årsverken totalt 8 389)



Kuva 5. Merimiesammateissa tehtyt henkilötyövuodet sukupuolen mukaan ammattiryhmittäin, 2006
Figur 5. Årsverken i sjömansyrken enligt kön och yrkesgrupp, 2006

(henkilötyövuosia kaikkiaan 8 389 - årsverken totalt 8 389)



Taulukko 5. Merimiesammateissa tehdyt henkilötyövuodet sekä 30.6. ja 31.12. aluksilla olleiden merimiesten lukumäärä ammateittain, 2006

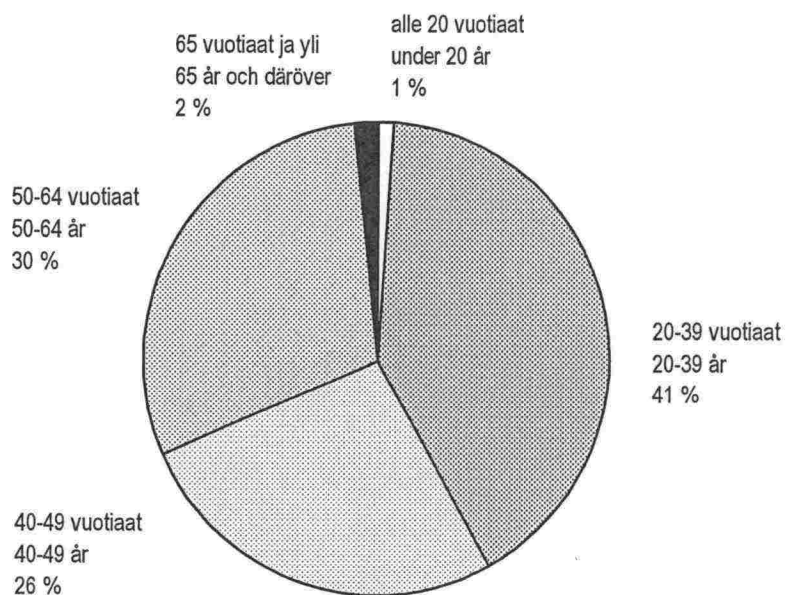
Tabell 5. Årsverken i sjömansyrken samt antal sjömän på fartygen 30.6 och 31.12 yrkesvis, 2006

Ammatti - Yrke	Henkilötyövuodet - Årsverken			Lukumäärä - Antal					
				Aluksilla olleet merimiehet - Sjömän på fartygen			30.6.2006		
	Ulkomaan liikenne Utrikes trafik	Kotimaan liikenne Inrikes trafik	Yhteensä Totalt	Ulkomaan liikenne Utrikes trafik	Kotimaan liikenne Inrikes trafik	Yhteensä Totalt	Ulkomaan liikenne Utrikes trafik	Kotimaan liikenne Inrikes trafik	Yhteensä Totalt
Päällikkö - Befälhavare	297	362	659	134	200	334	109	87	196
Yliperämies - Överstyrman	276	34	310	128	19	147	112	11	123
I perämies - I styrman	244	17	261	111	6	117	98	3	101
II perämies - II styrman	104	12	116	48	3	51	36	2	38
III perämies - III styrman	10	3	13	8	2	10	1	2	3
Perämies - Styrman	25	8	33	17	3	20	7	3	10
Laivuri/kuljettaja - Skeppare	0	41	41	-	20	20	-	19	19
Linjaluotsi - Linjelots	22	0	22	10	-	10	9	-	9
Radiosähköttäjä - Radiotelegrafist	-	3	3	-	2	2	-	1	1
Pursimies yt - Båtsman at	59	10	69	28	2	30	28	3	31
Pursimies - Båtsman	79	8	87	31	4	35	31	1	32
Kansikorjausmies yt - Däcksreparatör at	85	3	88	38	1	39	36	-	36
Kansikorjausmies - Däcksreparatör	56	0	56	22	-	22	25	-	25
Matruusi yt - Matros at	165	57	222	78	23	101	78	15	93
Matruusi - Matros	180	62	242	68	38	106	65	16	81
Kansimies yt - Däckskar at	0	82	82	-	44	44	-	32	32
Kansimies - Däckskar	11	217	228	4	192	196	3	37	40
Puolimatruusi yt - Lättmatros at	133	12	145	69	9	78	53	4	57
Puolimatruusi - Lättmatros	132	7	139	74	3	77	54	3	57
Muu kansihenkilökunta - Övrig däckspersonal	99	50	149	41	49	90	41	11	52
Kansihenkilökunta yht. - Däckspersonal totalt	1 977	988	2 965	909	620	1 529	786	250	1 036
Konepäällikkö - Maskinchef	264	181	445	117	92	209	100	65	165
Konemestari - Maskinmästare	14	17	31	6	11	17	5	4	9
Päiväkonemestari - Dagmaskinmästare	23	0	23	11	-	11	10	-	10
I konemestari - I maskinmästare	207	13	220	91	5	96	80	3	83
II konemestari - II maskinmästare	144	6	150	67	3	70	63	-	63
III konemestari - III maskinmäst.	1	-	1	1	-	-	-	-	-
Sähkömestari - Elmästare	36	5	41	16	-	16	14	1	15
Yhtenäispäälllystö - Enhetsbefäl	5	86	91	3	70	73	2	18	20
Koneenhoitaja - Maskinskötare	2	5	7	1	4	5	1	2	3
Korjausmies yt - Reparator at	82	15	97	38	6	44	36	4	40
Korjausmies - Reparator	102	1	103	43	2	45	42	-	42
Sähkömies yt - Elektriker at	71	5	76	31	1	32	31	2	33
Sähkömies - Elektriker	85	3	88	31	2	33	31	-	31
Konevahtimies - Maskinvaktman	43	4	47	24	4	28	12	1	13
Konemies yt - Maskinman at	42	15	57	20	3	23	18	4	22
Konemies - Maskinman	81	17	98	36	15	51	35	4	39
Muu konehenkilökunta - Övrig maskinpersonal	17	21	38	11	15	26	2	7	9
Konehenkilökunta yht. - Maskinpersonal totalt	1 219	394	1 613	547	233	780	482	115	597
Ravintolahenkilökunta - Restaurangpersonal	2 384	160	2 544	1 111	128	1 239	1 041	17	1 058
Hotellihenkilökunta - Hotellpersonal	554	1	555	275	2	277	233	-	233
Myyvälähenkilökunta - Försäljningspersonal	479	2	481	235	1	236	199	1	200
Muu palveluhenkilökunta - Övrig servicepersonal	227	4	231	100	4	104	107	1	108
Taloushenkilökunta yht. - Ekonomipersonal totalt	3 644	167	3 811	1 721	135	1 856	1 580	19	1 599
Kaikkian - I allt ¹	6 840	1 549	8 389	3 177	988	4 165	2 848	384	3 232

¹Merimiesammateissa toimineiden eri henkilöiden kokonaismäärä vuonna 2006 oli 11 342, josta naisia 3 213 - Antalet yrkesverksamma sjömän år 2006 var 11 342, därav 3 213 kvinnor.

Kuva 6. Merimiesammateissa tehdyt henkilötyövuodet ikäluokittain, 2006
Figur 6. Årsverken i sjömansyrken enligt åldersgrupp, 2006

(henkilötyövuosia kaikkiaan 8 389 - årsverken totalt 8 389)



Taulukko 7. Merimiesammateissa tehtyjen henkilötyövuosien jakaantuminen suomalaisten ja ulkomaalaisten merimiesten kesken ammattiryhmittäin, 2006

Tabell 7. Årsverken i sjömansyrken fördelade mellan finska och utländska sjömän enligt yrkesgrupp, 2006

Ammattiryhmä Yrkesgrupp	Ulkomaan liikenne			Kotimaan liikenne			Kaikkiaan		
	Utrikes trafik			Inrikes trafik			Totalt		
	Suomalaiset	Ulkomaalaiset	Yhteensä	Suomalaiset	Ulkomaalaiset	Yhteensä	Suomalaiset	Ulkomaalaiset	Yhteensä
	Finska	Utländska	Totalt	Finska	Utländska	Totalt	Finska	Utländska	Totalt
henkilötyövuotta			henkilötyövuotta			henkilötyövuotta			
årsverken			årsverken			årsverken			
Kansiosasto - Däcksavdelningen									
päälystö - befäl	951	27	978	478	10	488	1 429	37	1 466
miehistö - manskap	931	68	999	476	24	500	1 407	92	1 499
Yhteensä - Totalt	1 882	95	1 977	954	34	988	2 836	129	2 965
Koneosasto - Maskinavdelningen									
päälystö - befäl	680	14	694	312	1	313	992	15	1 007
miehistö - manskap	510	15	525	80	1	81	590	16	606
Yhteensä - Totalt	1 190	29	1 219	392	2	394	1 582	31	1 613
Talousoosasto - Ekonomiavdelningen									
ravintolahenkilökunta - restaurangpersonal	2 314	70	2 384	148	12	160	2 462	82	2 544
hotellihenkilökunta - hotellpersonal	519	35	554	1	-	1	520	35	555
myymälähenkilökunta - försäljningspersonal	465	14	479	2	-	2	467	14	481
muu palveluhenkilökunta - övrig servicepersonal	220	7	227	4	-	4	224	7	231
Yhteensä - Totalt	3 518	126	3 644	155	12	167	3 673	138	3 811
Kaikkiaan - I allt	6 590	250	6 840	1 501	48	1 549	8 091	298	8 389