



Tavara- ja matkustajaliikenne Suomen satamissa 2009

Gods- och passagerartrafiken i Finlands hamnar

Tavara- ja matkustajaliikenne Suomen satamissa 2009

Gods- och passagerartrafiken i Finlands hamnar

Tiedustelut - Förfrågningar - Inquiries:
tilastot(at)liikennevirasto.fi

Myynti - Försäljning - Orders:
tilastot(at)liikennevirasto.fi

Liikenneviraston tilastoja 10/2010
ISSN-L 1798-811X
ISSN 1798-811X
ISBN 978-952-255-591-5

Verkkojulkaisu (pdf)
ISSN-L 1798-811X
ISSN 1798-8128
ISBN 978-952-255-592-2

Edita Prima Oy
Helsinki 2010

LIIKENNEVIRASTO
Trafikverket
Finnish Transport
Agency (FTA)
Helsinki 2010



Johdanto

Tilastojulkaisuun Tavara- ja matkustajaliikenne Suomen satamissa 2009 on koottu tietoja Suomen satamissa vuosina 2000–2009 puretuista ja lastatuista tavaramääristä. Lisäksi tilastossa on tietoja ulkomaan matkustajaliikenteessä satamiin saapuneiden ja satamista lähteneiden matkustajien määristä. Tilasto on julkaistu aiemmin Merenkululaitoksen tilastoja -sarjassa, mutta vuodesta 2010 alkaen tilaston tuottaja on Liikennevirasto.

Tavaraliikenteen osalta tilastossa on mukana sekä ulkomaan meriliikenne että kotimaan vesiliikenne. Ulkomaan tavaraliikenne sisältää myös transito- eli kauttakulkuliikenteessä kuljetetut tavaratonnit. Kotimaan tavaraliikenteen osalta on huomattava, että koska toisen Suomen sataman vienti on jonkin toisen Suomen sataman tuontia ja päinvastoin, tavaramäärät tulevat näin kirjatuksi kahteen kertaan. Tilaston lähtötiedot on saatu Liikenneviraston tuottamista ulkomaan meriliikenne- ja kotimaan vesiliikennetilastoista. Niiden laatuselosteet löytyvät osoitteesta www.liikennevirasto.fi.

Julkaisun alussa on yhteenveto ja kuvia Suomen kaikkien satamien liikenteen määristä vuonna 2009. Tilastojulkaisun pääosan muodostaa Suomen eri satamien tavaraliikenteen ja ulkomaan matkustajaliikenteen kehityksen kuvaus jokaisen sataman osalta erikseen aikasarjana sekä sen lisäksi tavaraliikenteen kehitys graafisena esityksenä ajanjaksolla 2000–2009. Ulkomaan tavaraliikenteen tuonnin ja viennin kehitys on esitetty tavaralajeittain, sekä tuonti ja vienti yhteensä jaoteltuna kolmeen päätavararyhmään. Ulkomaan matkustajaliikenteestä on esitetty saapuneiden ja lähteneiden matkustajien määrä, sekä kokonaismäärä. Kotimaan tavaraliikenteen osalta liikenne on jaoteltu öljytuotteiden ja muun tavaran kuljetuksiin. Julkaisun lopussa on tarkasteltavien satamien sijaintikartat.

Julkaisun on koonnut tilastoasiantuntija Kalevi Lahdelma, puh. 020 637 3935, sähköposti: kalevi.lahdelma@liikennevirasto.fi.

Inledning

I den statistiska publikationen Gods- och passagerartrafiken i Finlands hamnar 2009 har man samlat information om godsmängderna som lastats och lossats i Finlands hamnar under åren 2000-2009. Därtill upptas uppgifter om antalet passagerare i utrikes sjötrafik enligt ankomst till och avgång från hamnarna. Statistiken har tidigare publicerats i serien Statistik från Sjöfartsverket, men från år 2010 produceras statistiken av Trafikverket.

För godstrafikens del omfattar statistiken både utrikes och inrikes sjötrafik. Sjötrafiken utrikes omfattar också transitotransporten i godston. I fråga om sjötrafiken inrikes bör man observera att då exporten för en finsk hamn utgör import för någon annan finsk hamn, och vice versa, innebär detta att godsmängden registreras två gånger. Ursprungsdata för statistiken har erhållits från den statistik om utrikes och inrikes sjötrafik som producerats av Lägesinformationsenheten vid Trafikverket.

I början av publikationen finns ett sammandrag och illustrationer av trafikvolymerna i Finlands alla hamnar år 2009. Huvuddelen av statistikpublikationen upptas av hur godstrafiken i Finlands olika hamnar och passagerartrafiken utrikes utvecklats, vilket beskrivs i form av en tidsserie skilt för varje hamn och därtill en grafisk illustration av godstrafikens utveckling under tidsperioden 2000-2009. Utvecklingen av importen och exporten inom godstrafiken har beskrivits enligt varuslag och den sammanlagda importen och exporten indelats i tre huvudsakliga varugrupper. Inom passagerartrafiken utrikes uppges antalet passagerare enligt ankomst och avgång samt hela passagerarantalet. Inom inrikes godstrafik har transporterna indelats i transport av oljeprodukter och övrigt gods. I slutet av publikationen finns en lägeskarta över hamnarna.

Publikationen har sammanställts av statistikexperten Kalevi Lahdelma, tfn 020 637 3935, e-post: kalevi.lahdelma@liikennevirasto.fi.

Sisällysluettelo - Innehållsförteckning

	Sivu - Sida
Johdanto – Inledning	3
Suomen satamien liikenne vuonna 2009 Trafiken i Finlands hamnar år 2009	6
Kuvia satamien liikenteestä vuonna 2009 Illustrationer av trafiken i hamnarna 2009	8
Suomen satamien liikenne, 2000–2009: Trafiken i Finlands hamnar, 2000-2009:	11

Sivu - Sida		Sivu - Sida	
Hamina - Fredrikshamn	13	Muu Ahvenanmaa -	
Kotka	14	Övriga Åland	43
Isnäs	15	Uusikaupunki - Nystad	44
Loviisa - Lovisa	16	Rauma - Raumo	45
Porvoon saaristo -		Eurajoki - Euraåminne	46
Borgå skärgård	17	Pori - Björneborg	47
Tolkkinen - Tolkis	18	Merikarvia - Sastmola	48
Kilpilahti - Sköldvik	19	Kristinankaupunki -	
Sipoo / Kalkkiranta –		Kristinestad	49
Sibbo/Kalkstrand	20	Kaskinen - Kaskö	50
Helsinki - Helsingfors	21	Vaasa - Vasa	51
Kantvik	22	Pietarsaari - Jakobstad	52
Inkoo - Ingå	23	Kokkola - Karleby	53
Pohjankuru - Skuru	24	Rahja, Kalajoki	54
Skogby	25	Raahe - Brahestad	55
Lappohja - Lappvik	26	Oulu - Uleåborg	56
Koverhar	27	Kemi	57
Hanko - Hangö	28	Tornio - Torneå	58
Förby	29	Lappeenranta -	
Uskela	30	Villmanstrand	59
Kemiö - Kimito	31	Joutseno	60
Dragsfjärd	32	Imatra	61
Taalintehdas - Dalsbruk	33	Ristiina - Kristina	62
Parainen - Pargas	34	Savonlinna - Nyslott	63
Turku - Åbo	35	Varkaus	64
Naantali - Nådendal	36	Kuopio	65
Turun saaristo -		Siilinjärvi	66
Åbolands skärgård	37	Maaninka	67
Långnäs	38	Ahkionlahti	68
Färjsund	39	Iisalmi - Idensalmi	69
Godby	40	Kitee - Kides	70
Maarianhamina - Mariehamn	41	Savonranta	71
Eckerö	42	Joensuu	72
		Satamien sijaintikartat –	
		Lägeskartor för hamnarna	73

Taulukoissa käytetyt symbolit

Ei yhtään	-
Suure pienempi kuin puolet käytetystä yksiköstä	0
Tietoa ei saatu	..

Symboler som används i tabellerna

Inga	-
Storheten mindre än hälften av den använda enheten	0
Uppgiften inte tillgänglig	..

Suomen satamien liikenne vuonna 2009

Satamien kautta kulki ulkomaanliikenteen tavaraa vuonna 2009 yhteensä 82,6 miljoonaa tonnia. Määrä on 19,4 % pienempi kuin edellisenä vuonna. Tuonti väheni 13,1 miljoonaa tonnia (22,5 %) ja vienti 6,8 miljoonaa tonnia (15,3 %). Kotimaan tavaraliikenteen tavaraa satamissa oli yhteensä 11,1 miljoonaa tonnia. Edelliseen vuoteen verrattuna oli vähennystä 13,6 %. Suurin satama oli Kilpilahti, jonka kautta kulki yhteensä 20,8 miljoonaa tonnia tavaraa. Seuraavaksi suurimmat satamat olivat Helsinki (9,8 miljoonaa tonnia), Kotka (7,5 miljoonaa tonnia) ja Naantali (7,3 miljoonaa tonnia).

Satamien ulkomaisessa henkilöliikenteessä kulki vuonna 2009 16,8 miljoonaa matkustajaa. Lisäystä oli edelliseen vuoteen verrattuna 1,6 %. Vilkkaimmat matkustajasatamat olivat Helsinki (9,7 miljoonaa matkustajaa), Turku (3,0 miljoonaa matkustajaa) ja Maarianhamina (3,0 miljoonaa matkustajaa).

Trafiken i Finlands hamnar år 2009

Volymen av utrikes sjötransporter i hamnarna uppgick år 2009 till totalt 82,6 miljoner ton. Volymen är 19,4 % mindre än under föregående år. Importen minskade med 13,1 miljoner ton (22,5 %) och exporten med 6,8 miljoner ton (15,3 %). Godsmängden i hamnarna inom inrikes sjötrafik uppgick till totalt 11,1 miljoner ton. Minskningen i jämförelse med året innan var 13,6 %. Sköldvik var den största hamnen, där 20,8 miljoner ton gods hanterades. Därefter kom Helsingfors (9,8 miljoner ton), Kotka (7,5 miljoner ton) och Nådendal (7,3 miljoner ton).

Hamnarnas persontrafik utrikes uppvisade år 2009 16,8 miljoner passagerare. Ökningen i jämförelse med året innan var 1,6 %. De livligaste passagerarhamnarna var Helsingfors (9,7 miljoner passagerare), Åbo (3,0 miljoner passagerare) och Mariehamn (3,0 miljoner passagerare).

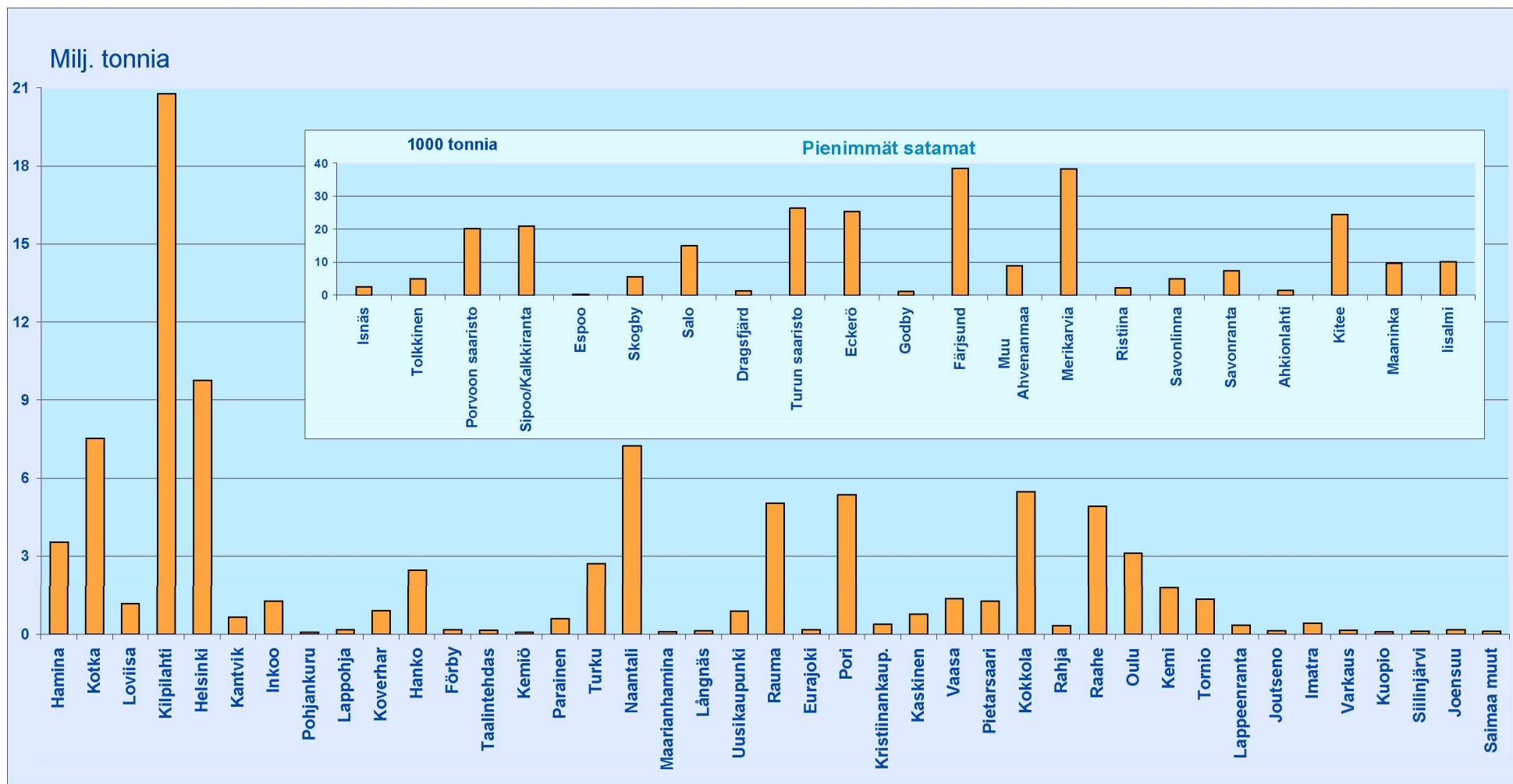
Suomen satamissa käsitellyt tavarat, 2009

	Puretut			Lastatut			Kaikki yhteensä
	Ulkomailta ¹⁾	Kotimaasta ²⁾	Yhteensä	Ulkomaille ¹⁾	Kotimaahan ²⁾	Yhteensä	
<i>1000 tonnia</i>							
Yhteensä	45 052	5 573	50 625	37 518	5 573	43 091	93 716
Hamina	1 209	190	1 399	1 704	454	2 158	3 557
Kotka	2 170	264	2 434	5 081	17	5 098	7 532
Loviisa	547	0	548	632	-	632	1 180
Porvoo / Kilpilahti	10 831	969	11 800	6 308	2 679	8 987	20 787
Helsinki	5 479	62	5 541	4 213	16	4 229	9 770
Kantvik	554	14	568	94	1	95	663
Inkoo	716	8	724	505	47	552	1 276
Pohjankuru	84	-	84	0	-	-	84
Lappohja	-	-	-	184	-	184	184
Koverhar	660	2	662	178	56	234	897
Hanko	1 028	32	1 061	1 414	1	1 415	2 476
Förby	164	2	167	17	-	17	183
Kemiö	27	35	62	7	17	24	86
Taalintehdas	0	-	0	163	-	163	163
Parainen	253	56	309	87	199	286	595
Turku	1 358	193	1 551	1 160	10	1 170	2 721
Naantali	4 270	476	4 747	1 427	1 077	2 504	7 250
Maarianhamina	51	7	58	32	9	41	99
Långnäs	-	100	100	0	38	38	138
Uusikaupunki	256	106	362	520	5	525	888
Rauma	1 668	36	1 704	3 326	16	3 342	5 046
Eurajoki	119	5	124	57	1	57	181
Pori	3 306	365	3 672	1 366	326	1 692	5 364
Kristiinankaupunki	368	-	368	13	-	13	381
Kaskinen	246	-	246	519	-	519	765
Vaasa	809	363	1 172	186	-	186	1 357
Pietarsaari	624	87	712	521	27	549	1 260
Kokkola	1 265	492	1 757	3 640	93	3 733	5 490
Kalajoki / Rahja	86	1	87	232	12	245	332
Raahe	3 565	483	4 048	835	58	893	4 941
Oulu	1 379	567	1 946	1 169	19	1 188	3 134
Kemi	524	357	881	884	20	904	1 785
Tornio	812	9	820	529	-	529	1 349
Lappeenranta	128	177	305	35	2	36	342
Joutseno	140	2	141	-	-	-	141
Imatra	134	88	223	191	-	191	413
Varkaus	90	8	98	16	40	57	155
Sillinjärvi	11	-	11	52	47	99	110
Joensuu	11	2	13	110	47	156	169
Kuopio	20	-	20	42	27	69	89
Muut satamat	87	12	99	70	211	282	381

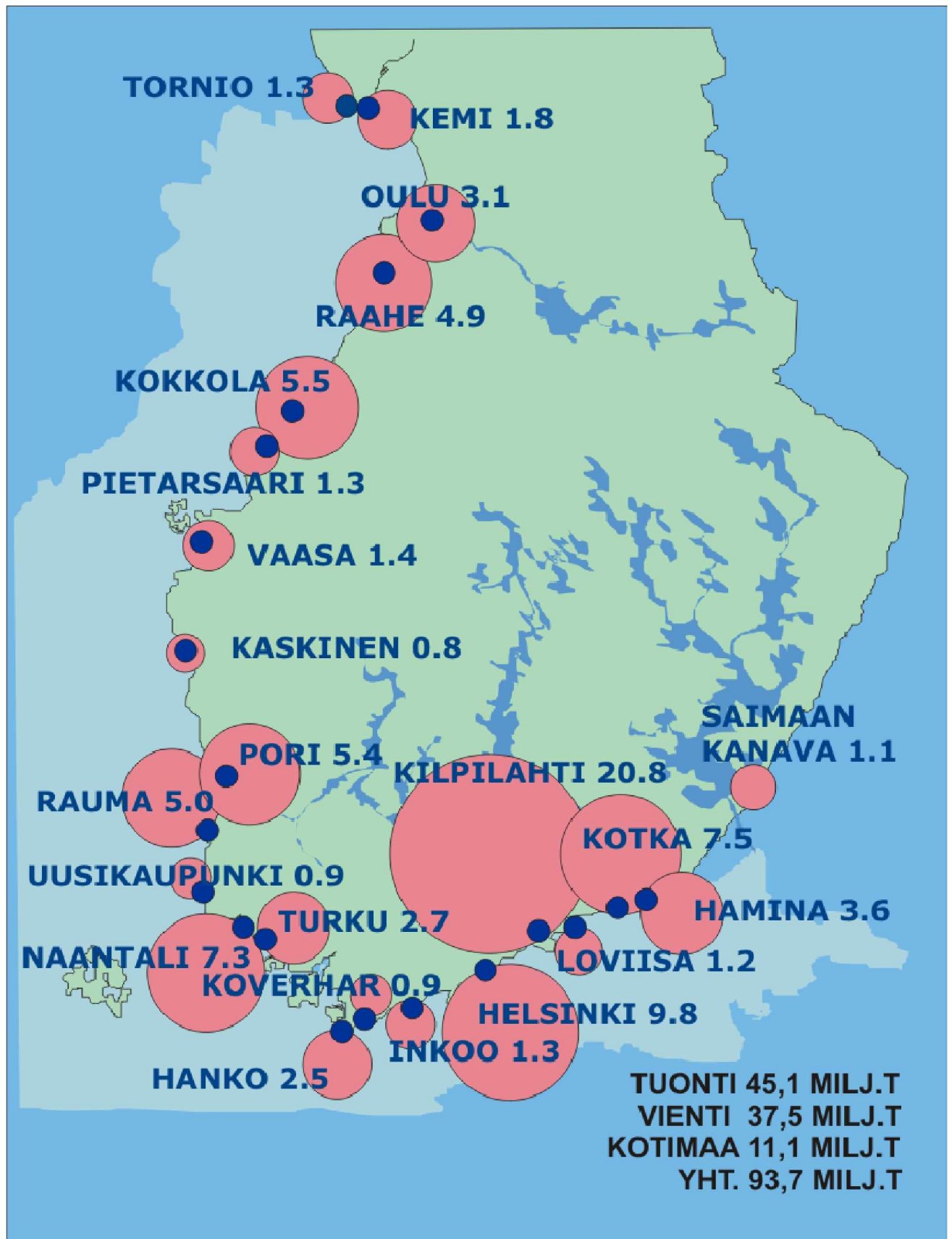
¹⁾ Kauttakulukiikenteen ja kuljetusvälineiden lastit sisältyvät ulkomaan liikenteen kokonaismääriin

²⁾ Lähtö- ja määräpaikka kotimaassa

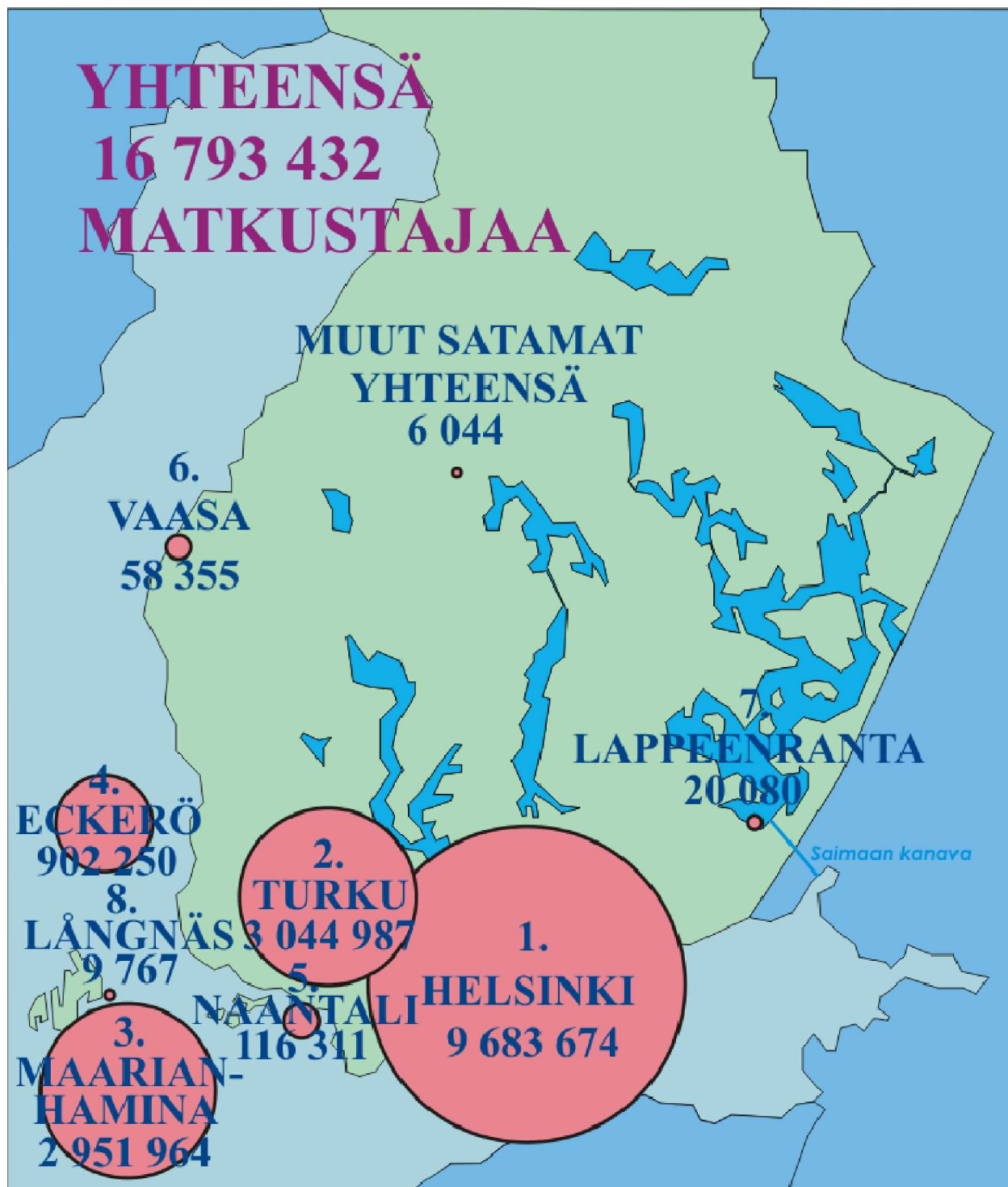
Kuva 1. Koti- ja ulkomaan tavaraliikenne yhteensä 2009



Kuva 2. Suomen suurimpien satamien koti- ja ulkomaan tavaraliikenne yhteensä 2009 (Milj.t)



Kuva 3. Suomen ulkomaan alusliikenteen matkustajamäärät satamittain 2009

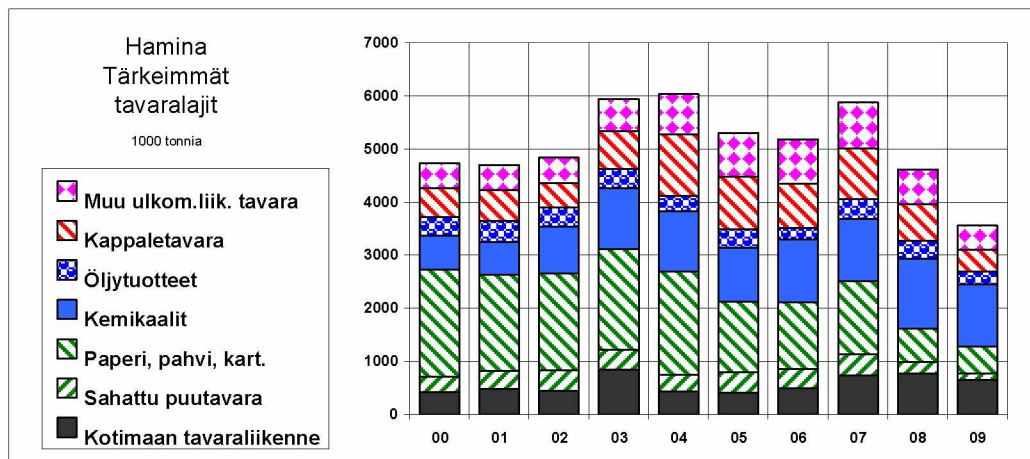


Suomen satamien liikenne

HAMINA

1000 tonnia

	2000	2001	2002	2003	2004	2005	2006	2007	2008	2009
TUONTI										
Sahaam. puutavara	61	121	46	104	239	336	276	397	28	99
Sahattu puutavara	0	0	0	0	0	1	0	1	2	1
Sellul. ja puuhioke	3	1	1	1	3	4	-	0	-	-
Paperi, pahvi, kart.	3	2	2	3	21	22	10	10	9	8
Vaneri	0	0	0	-	0	1	1	1	1	0
Metallit ja met.teoks	9	17	23	44	55	51	83	127	180	37
Kemikaalit	186	171	201	254	293	246	322	368	410	308
Lannoitteet	-	7	13	3	8	8	11	14	16	16
Vilja	-	-	-	0	-	-	-	-	2	-
Raakaöljy	-	-	-	-	-	-	-	-	-	-
Öljytuotteet	276	197	167	233	267	338	225	269	237	190
Kivihiili ja koksi	6	7	-	-	-	-	-	-	-	-
Malmi ja rikasteet	0	-	-	-	-	0	-	0	-	-
Raakamineraalit	128	83	71	105	90	10	33	16	6	114
Kappaletavara	385	424	365	508	798	791	698	795	601	358
Muu tavara	8	44	75	66	68	74	144	89	150	76
YHTEENSÄ	1 065	1 072	964	1 320	1 841	1 885	1 804	2 087	1 642	1 209
VIENTI										
Sahaam. puutavara	1	1	3	4	4	4	3	0	-	-
Sahattu puutavara	298	340	380	380	319	384	370	311	208	119
Sellul. ja puuhioke	4	5	37	66	79	60	10	8	47	51
Paperi, pahvi, kart.	2 019	1 807	1 822	1 882	1 928	1 312	1 241	1 372	625	502
Vaneri	228	176	164	190	185	232	238	229	105	35
Metallit ja met.teoks	10	10	11	6	7	11	17	71	68	19
Kemikaalit	452	451	678	902	839	768	862	801	909	865
Lannoitteet	-	-	-	-	-	1	-	-	-	2
Vilja	-	-	-	-	-	-	-	-	-	-
Raakaöljy	-	-	-	-	-	-	-	-	-	-
Öljytuotteet	70	201	197	126	28	7	-	104	98	59
Kivihiili ja koksi	-	-	-	-	-	-	-	-	-	-
Malmi ja rikasteet	-	4	5	-	-	0	-	0	0	6
Raakamineraalit	3	3	2	2	2	6	3	2	33	0
Kappaletavara	155	150	105	198	357	206	126	155	90	42
Muu tavara	7	1	19	20	19	20	20	4	17	4
YHTEENSÄ	3 248	3 151	3 424	3 776	3 767	3 010	2 890	3 056	2 199	1 704
TUONTI+VIENTI										
Yksikkötavara	3 129	2 977	3 004	3 364	3 839	3 169	2 958	3 173	2 103	1 252
Kuiva bulk	199	226	140	218	343	365	326	429	85	237
Nestemäinen bulk	984	1 020	1 243	1 515	1 427	1 359	1 409	1 542	1 654	1 422
YHTEENSÄ	4 312	4 223	4 387	5 097	5 609	4 893	4 693	5 144	3 842	2 911
KOTIM.TAV.LIIK.										
Nestem. polttoain.	400	472	440	841	423	405	444	654	713	613
Muu tavara	13	5	6	1	1	3	42	79	58	32
YHTEENSÄ	413	477	447	843	424	408	487	733	771	644
KOTIM+ULKOM.L.	4 725	4 700	4 834	5 940	6 033	5 301	5 180	5 877	4 613	3 555
Ulkom.matk.liik.										
Saapunut (1000 h.)	0,142	-	-	0,075	-	-	0,069	-	-	0,243
Lähtenyt (1000 h.)	0,137	0,101	0,117	-	-	-	-	-	-	0,243
YHTEENSÄ	0,279	0,102	0,117	0,075	-	-	0,069	-	-	0,486



KOTKA

1000 tonnia

	2000	2001	2002	2003	2004	2005	2006	2007	2008	2009
TUONTI										
Sahaam. puutavara	282	471	563	772	951	1 067	996	1 713	1 557	263
Sahattu puutavara	6	9	4	0	1	14	1	5	14	0
Sellul. ja puuhioke	15	16	21	27	34	23	0	6	10	9
Paperi, pahvi, kart.	3	1	0	1	0	5	11	16	16	25
Vaneri	1	0	1	0	0	1	12	6	3	2
Metallit ja met.teoks	23	32	25	40	75	101	271	502	652	237
Kemikaalit	179	128	121	158	114	104	102	76	97	55
Lannoitteet	-	-	-	-	-	-	0	-	0	-
Vilja	-	-	-	-	0	2	4	1	-	1
Raakaöljy	-	-	-	-	-	-	-	-	-	-
Öljytuotteet	123	144	198	250	197	7	47	10	13	23
Kivihiili ja koksi	250	156	103	195	179	72	205	81	80	-
Malmi ja rikasteet	16	21	17	12	8	2	5	9	147	0
Raakamineraalit	463	422	391	434	432	509	508	536	534	418
Kappaletavara	585	591	719	924	1 040	1 176	1 262	1 761	1 867	993
Muu tavara	6	44	14	12	53	55	170	150	96	144
YHTEENSÄ	1 953	2 035	2 179	2 824	3 085	3 138	3 595	4 870	5 086	2 170

VIENTI

Sahaam. puutavara	16	13	22	15	8	15	13	44	19	7
Sahattu puutavara	469	513	796	736	681	613	760	673	628	565
Sellul. ja puuhioke	175	293	404	465	467	459	693	575	576	395
Paperi, pahvi, kart.	2 468	2 380	2 442	2 355	2 295	2 402	3 026	2 727	2 832	2 406
Vaneri	83	84	109	113	118	97	122	107	228	179
Metallit ja met.teoks	7	12	10	6	6	30	18	42	76	30
Kemikaalit	1 023	885	838	835	886	655	432	560	699	591
Lannoitteet	93	1 139	927	355	-	-	0	62	436	342
Vilja	-	28	124	57	41	29	22	26	34	43
Raakaöljy	-	-	-	-	-	-	-	-	-	-
Öljytuotteet	7	9	8	35	26	50	69	60	38	34
Kivihiili ja koksi	0	-	-	-	-	0	-	-	-	-
Malmi ja rikasteet	281	289	211	185	188	118	94	39	42	59
Raakamineraalit	158	192	219	228	258	268	267	281	226	146
Kappaletavara	129	125	120	113	412	241	137	147	321	207
Muu tavara	17	8	4	6	5	7	14	20	78	79
YHTEENSÄ	4 925	5 969	6 234	5 504	5 393	4 984	5 668	5 362	6 233	5 081

TUONTI+VIENTI

Yksikkötavara	3 987	4 108	4 669	4 798	5 187	5 224	6 497	6 737	7 397	5 271
Kuiva bulk	1 559	2 731	2 577	2 253	2 065	2 082	2 114	2 792	3 075	1 279
Nestemäinen bulk	1 332	1 166	1 165	1 278	1 223	816	650	706	847	703
YHTEENSÄ	6 878	8 005	8 411	8 329	8 475	8 122	9 261	10 235	11 319	7 253

KOTIM.TAV.LIIK.

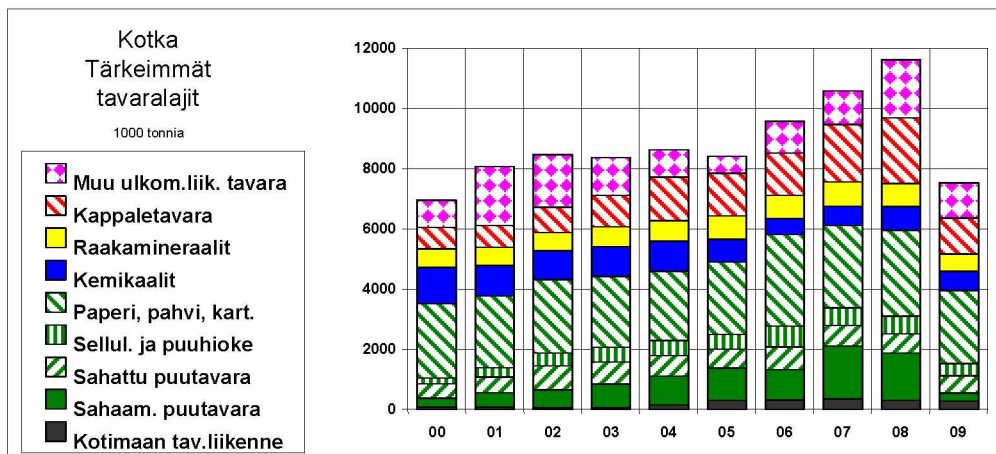
Nestem. polttoain.	23	17	18	4	95	270	253	257	265	260
Muu tavara	56	58	44	48	58	29	60	101	37	21
YHTEENSÄ	80	74	62	52	153	300	314	358	302	281

KOTIM+ULKOM.L.

	6 958	8 079	8 473	8 381	8 628	8 422	9 575	10 593	11 621	7 534
--	-------	-------	-------	-------	-------	-------	-------	--------	--------	-------

Ulkom.matk.liik.

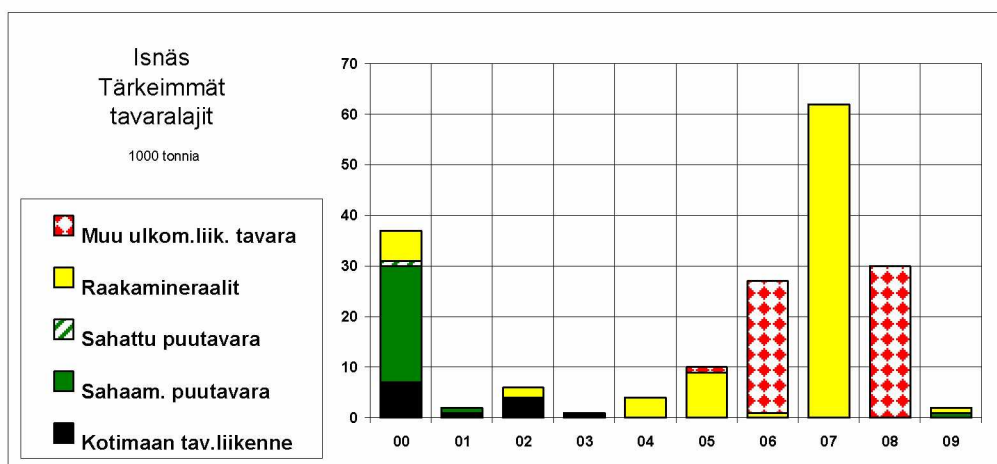
Saapunut (1000 h.)	29	1,4	5	-	0,3	0,016	5	10	-	0,299
Lähtenyt (1000 h.)	29	1,0	5	-	0,3	0,021	7	13	-	0,299
YHTEENSÄ	58	2,4	9	-	0,6	0,037	12	23	-	0,598



ISNÄS

1000 tonnia

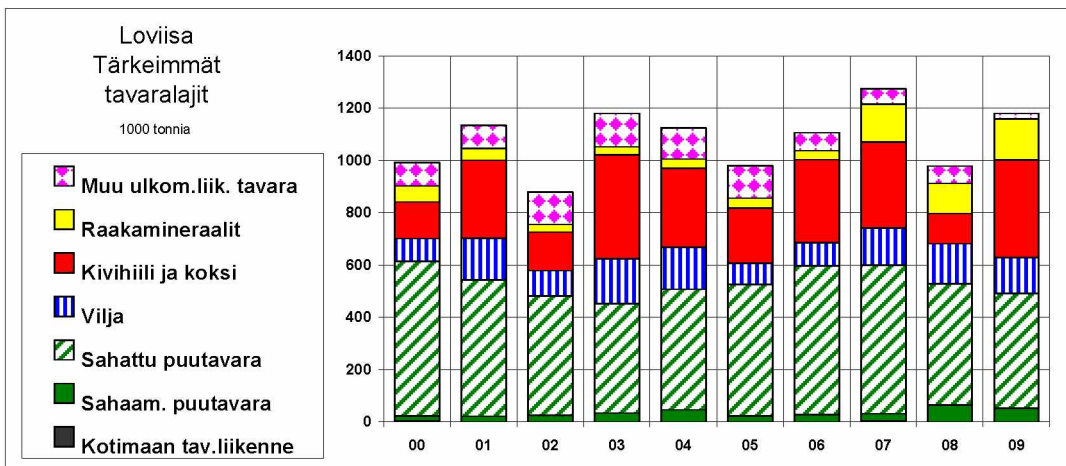
	2000	2001	2002	2003	2004	2005	2006	2007	2008	2009
TUONTI										
Sahaam. puutavara	-	1	-	-	-	-	-	-	-	1
Sahattu puutavara	-	-	-	-	-	-	-	-	-	-
Sellul. ja puuhioke	-	-	-	-	-	-	-	-	-	-
Paperi, pahvi, kart.	-	-	-	-	-	-	-	-	-	-
Vaneri	-	-	-	-	-	-	-	-	-	-
Metallit ja met.teoks	-	-	-	-	-	-	-	-	-	-
Kemikaalit	-	-	-	-	-	-	-	-	-	-
Lannoitteet	-	-	-	-	-	-	-	-	-	-
Vilja	-	-	-	-	-	-	-	-	-	-
Raakaöljy	-	-	-	-	-	-	-	-	-	-
Öljytuotteet	-	-	-	-	-	-	-	-	-	-
Kivihiili ja koksi	-	-	-	-	-	-	-	-	-	-
Malmi ja rikasteet	-	-	-	-	-	-	-	-	-	-
Raakamineraalit	2	-	1	-	1	1	1	2	-	1
Kappaletavara	-	-	-	-	-	-	-	-	-	-
Muu tavara	-	-	-	-	-	-	-	-	-	-
YHTEENSÄ	2	1	1	-	1	1	1	2	-	3
VIENTI										
Sahaam. puutavara	23	-	-	-	-	-	-	-	-	-
Sahattu puutavara	1	-	-	-	-	-	-	-	-	-
Sellul. ja puuhioke	-	-	-	-	-	-	-	-	-	-
Paperi, pahvi, kart.	-	-	-	-	-	-	-	-	-	-
Vaneri	-	-	-	-	-	-	-	-	-	-
Metallit ja met.teoks	-	-	-	-	-	-	-	-	-	-
Kemikaalit	-	-	-	-	-	-	-	-	-	-
Lannoitteet	-	-	-	-	-	-	-	-	-	-
Vilja	-	-	-	-	-	-	-	-	-	-
Raakaöljy	-	-	-	-	-	-	-	-	-	-
Öljytuotteet	-	-	-	-	-	-	-	-	-	-
Kivihiili ja koksi	-	-	-	-	-	-	-	-	-	-
Malmi ja rikasteet	-	-	-	-	-	-	-	-	-	-
Raakamineraalit	4	-	1	-	3	8	-	60	-	-
Kappaletavara	-	-	-	-	-	-	-	-	2	-
Muu tavara	-	-	-	-	-	1	26	-	28	-
YHTEENSÄ	29	-	1	-	3	9	26	60	30	-
TUONTI+VIENTI										
Yksikkötavara	1	-	-	-	-	1	26	-	30	-
Kuiva bulk	29	1	2	-	4	9	1	62	-	2
Nestemäinen bulk	-	-	-	-	-	-	-	-	-	-
YHTEENSÄ	30	1	2	-	4	10	27	62	30	2
KOTIM.TAV.LIIK.										
Nestem. polttoain.	-	-	-	-	-	-	-	-	-	-
Muu tavara	7	1	4	1	-	-	-	-	-	-
YHTEENSÄ	7	1	4	1	-	-	-	-	-	-
KOTIM+ULKOM.L.										
	38	2	5	1	4	10	27	62	30	2
Uikom.matk.liik.										
Saapunut (1000 h.)	-	-	-	-	-	-	-	-	-	-
Lähtenyt (1000 h.)	-	-	-	-	-	-	-	-	-	-
YHTEENSÄ	-	-	-	-	-	-	-	-	-	-



LOVIISA

1000 tonnia

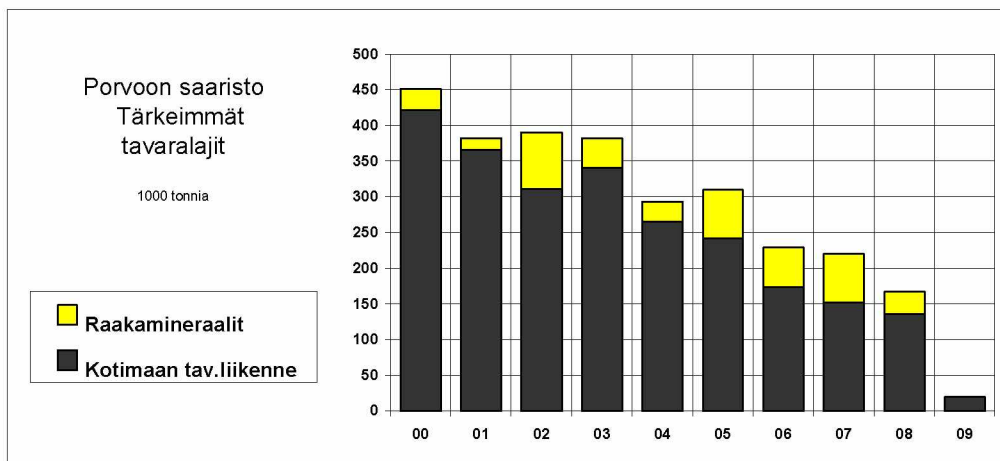
	2000	2001	2002	2003	2004	2005	2006	2007	2008	2009
TUONTI										
Sahaam. puutavara	-	1	-	-	2	-	-	1	-	-
Sahattu puutavara	-	-	-	0	-	-	-	-	-	-
Sellul. ja puuhioke	-	-	-	-	-	-	-	-	-	-
Paperi, pahvi, kart.	-	-	-	-	-	-	-	-	-	-
Vaneri	-	-	-	-	-	-	-	-	-	-
Metallit ja met.teoks	3	3	23	19	29	23	27	28	36	2
Kemikaalit	11	9	11	8	4	3	1	-	-	-
Lannoitteet	-	2	-	-	-	-	-	-	-	-
Vilja	81	43	22	45	68	32	22	7	39	17
Raakaöljy	-	-	-	-	-	-	-	-	-	-
Öljytuotteet	-	-	-	-	-	-	-	-	-	-
Kivihiihi ja koksi	141	298	147	397	302	211	319	328	113	371
Malmi ja rikasteet	-	-	-	-	-	-	-	-	-	-
Raakamineraalit	60	41	30	30	35	36	33	146	115	157
Kappaletavara	-	2	2	0	3	-	-	0	-	-
Muu tavara	11	9	14	22	14	25	2	6	-	-
YHTEENSÄ	308	407	248	522	457	329	405	516	302	547
VIENTI										
Sahaam. puutavara	20	21	25	34	45	23	28	27	65	53
Sahattu puutavara	592	522	457	418	461	503	569	567	463	439
Sellul. ja puuhioke	1	-	7	9	14	2	-	0	-	-
Paperi, pahvi, kart.	9	12	3	2	13	3	-	0	-	-
Vaneri	30	23	24	24	16	18	11	6	2	0
Metallit ja met.teoks	18	21	24	16	20	17	2	2	2	5
Kemikaalit	-	3	-	-	-	1	-	0	-	-
Lannoitteet	-	-	-	-	-	-	-	-	-	-
Vilja	5	116	75	127	93	49	66	136	115	120
Raakaöljy	-	-	-	-	-	-	-	-	-	-
Öljytuotteet	-	-	-	-	-	-	-	-	-	-
Kivihiihi ja koksi	-	-	-	-	-	-	-	-	2	2
Malmi ja rikasteet	-	0	-	-	-	2	2	-	3	-
Raakamineraalit	0	4	0	1	0	2	-	0	0	-
Kappaletavara	4	5	13	27	6	31	17	13	23	14
Muu tavara	2	1	4	-	0	0	6	3	1	0
YHTEENSÄ	682	728	632	658	668	651	702	754	675	632
TUONTI+VIENTI										
Yksikkötavara	670	598	571	537	576	622	634	625	527	460
Kuiva bulk	307	526	299	634	545	355	470	645	452	720
Nestemäinen bulk	11	12	11	8	4	4	1	-	-	-
YHTEENSÄ	988	1 136	881	1 179	1 125	981	1 105	1 270	979	1 180
KOTIM.TAV.LIIK.										
Nestem. polttoain.	-	-	-	-	-	-	-	-	-	-
Muu tavara	3	-	-	0	-	-	-	4	-	0
YHTEENSÄ	3	-	-	0	-	-	-	4	-	0
KOTIM+ULKOM.L.	993	1 136	881	1 179	1 125	981	1 105	1 274	979	1 180
Uikom.matk.liik.										
Saapunut (1000 h.)	-	-	-	-	-	-	-	-	-	-
Lähtenyt (1000 h.)	-	-	-	-	-	-	-	-	-	-
YHTEENSÄ	-	-	-	-	-	-	-	-	-	-



PORVOON SAARISTO

1000 tonnia

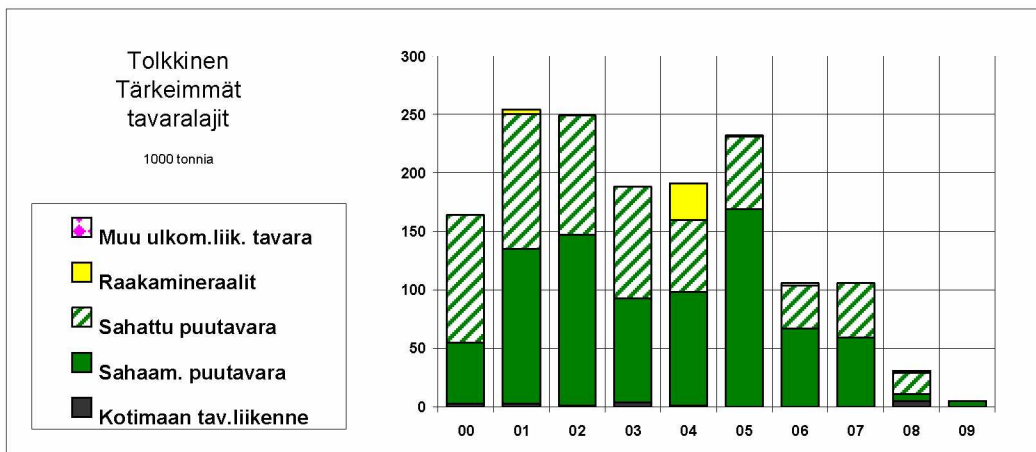
	2000	2001	2002	2003	2004	2005	2006	2007	2008	2009
TUONTI										
Sahaam. puutavara	-	-	-	-	-	-	-	-	-	-
Sahattu puutavara	-	-	-	-	-	-	-	-	-	-
Sellul. ja puuhioke	-	-	-	-	-	-	-	-	-	-
Paperi, pahvi, kart.	-	-	-	-	-	-	-	-	-	-
Vaneri	-	-	-	-	-	-	-	-	-	-
Metallit ja met.teoks	-	-	-	-	-	-	-	-	-	-
Kemikaalit	-	-	-	-	-	-	-	-	-	-
Lannoitteet	-	-	-	-	-	-	-	-	-	-
Vilja	-	-	-	-	-	-	-	-	-	-
Raakaöljy	-	-	-	-	-	-	-	-	-	-
Öljytuotteet	-	-	-	-	-	-	-	-	-	-
Kivihiili ja koksi	-	-	-	-	-	-	-	-	-	-
Malmi ja rikasteet	-	-	-	-	-	-	-	-	-	-
Raakamineraalit	-	-	-	-	-	-	-	-	-	-
Kappaletavara	-	-	-	-	-	-	-	-	-	-
Muu tavara	-	-	-	-	-	-	-	-	-	-
YHTEENSÄ	-	-	-	-	-	-	-	-	-	-
VIENTI										
Sahaam. puutavara	-	-	-	-	-	-	-	-	-	-
Sahattu puutavara	-	-	-	-	-	-	-	-	-	-
Sellul. ja puuhioke	-	-	-	-	-	-	-	-	-	-
Paperi, pahvi, kart.	-	-	-	-	-	-	-	-	-	-
Vaneri	-	-	-	-	-	-	-	-	-	-
Metallit ja met.teoks	-	-	-	-	-	-	-	-	-	-
Kemikaalit	-	-	-	-	-	-	-	-	-	-
Lannoitteet	-	-	-	-	-	-	-	-	-	-
Vilja	-	-	-	-	-	-	-	-	-	-
Raakaöljy	-	-	-	-	-	-	-	-	-	-
Öljytuotteet	-	-	-	-	-	-	-	-	-	-
Kivihiili ja koksi	-	-	-	-	-	-	-	-	-	-
Malmi ja rikasteet	-	-	-	-	-	-	-	-	-	-
Raakamineraalit	29	16	79	41	28	68	55	68	31	-
Kappaletavara	-	-	-	-	-	-	-	-	-	-
Muu tavara	-	-	-	-	-	-	-	-	-	-
YHTEENSÄ	29	16	79	41	28	68	55	68	31	-
TUONTI+VIENTI										
Yksikkötavara	-	-	-	-	-	-	-	-	-	-
Kuiva bulk	29	16	79	41	28	68	55	68	31	-
Nestemäinen bulk	-	-	-	-	-	-	-	-	-	-
YHTEENSÄ	29	16	79	41	28	68	55	68	31	-
KOTIM.TAV.LIIK.										
Nestem. polttoain.	-	-	-	-	-	-	-	-	-	-
Muu tavara	422	366	311	341	265	242	174	152	136	20
YHTEENSÄ	422	366	311	341	265	242	174	152	136	20
KOTIM+ULKOM.L.										
	451	382	390	382	293	310	229	220	167	20
Ulkom.matk.liik.										
Saapunut (1000 h.)	-	-	-	-	-	-	-	-	-	-
Lähtenyt (1000 h.)	-	-	-	-	-	-	-	-	-	-
YHTEENSÄ	-	-	-	-	-	-	-	-	-	-



TOLKKINEN

1000 tonnia

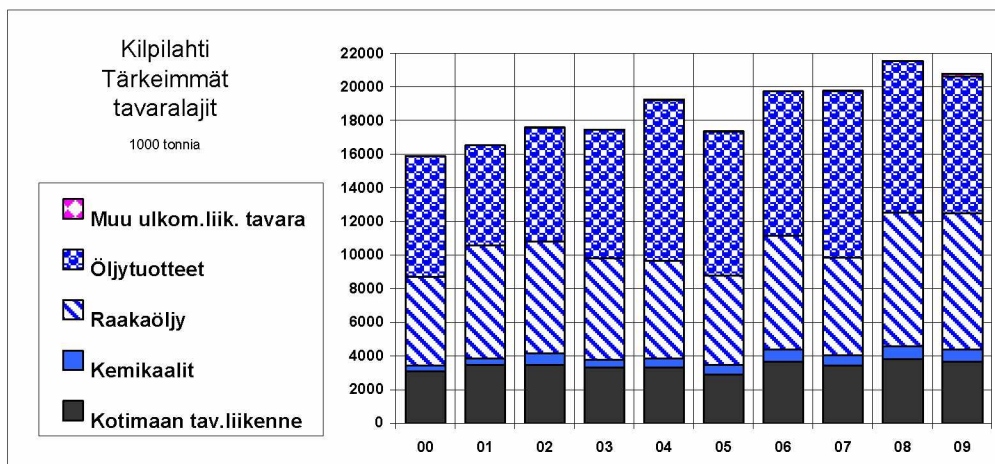
	2000	2001	2002	2003	2004	2005	2006	2007	2008	2009
TUONTI										
Sahaam. puutavara	52	132	144	89	97	169	67	59	6	5
Sahattu puutavara	-	-	-	-	-	-	-	-	-	-
Sellul. ja puuhioke	-	-	-	-	-	-	-	-	-	-
Paperi, pahvi, kart.	-	-	-	-	-	-	-	-	-	-
Vaneri	-	-	-	-	-	-	-	-	-	-
Metallit ja met.teoks	-	-	-	-	-	-	-	-	-	-
Kemikaalit	-	-	-	-	-	-	-	-	-	-
Lannoitteet	-	-	-	-	-	-	-	-	-	-
Vilja	-	-	-	-	-	-	-	-	-	-
Raakaöljy	-	-	-	-	-	-	-	-	-	-
Öljytuotteet	-	-	-	-	-	-	-	-	-	-
Kivihili ja koksi	-	-	-	-	-	-	-	-	-	-
Malmi ja rikasteet	-	-	-	-	-	-	-	-	-	-
Raakamineraalit	-	3	-	-	-	-	-	-	-	-
Kappaletavara	-	-	-	-	-	1	2	-	-	-
Muu tavara	-	-	-	-	-	-	-	-	2	-
YHTEENSÄ	52	135	144	89	97	170	68	59	8	5
VIENTI										
Sahaam. puutavara	-	-	2	-	-	-	-	-	-	-
Sahattu puutavara	109	115	102	95	62	62	37	47	18	-
Sellul. ja puuhioke	-	-	-	-	-	-	-	-	-	-
Paperi, pahvi, kart.	0	-	-	-	-	-	-	-	-	-
Vaneri	0	0	0	0	-	-	-	-	-	-
Metallit ja met.teoks	-	0	-	-	-	-	-	-	-	0
Kemikaalit	-	-	-	-	-	-	-	-	-	-
Lannoitteet	-	-	-	-	-	-	-	-	-	-
Vilja	-	-	-	-	-	-	-	-	-	-
Raakaöljy	-	-	-	-	-	-	-	-	-	-
Öljytuotteet	-	-	-	-	-	-	-	-	-	-
Kivihili ja koksi	-	-	-	-	-	-	-	-	-	-
Malmi ja rikasteet	-	-	-	-	-	-	-	-	-	-
Raakamineraalit	-	1	-	-	31	-	-	-	-	-
Kappaletavara	-	-	-	-	-	-	-	-	-	-
Muu tavara	-	-	-	-	-	-	-	-	-	-
YHTEENSÄ	109	116	104	95	93	62	37	47	18	0
TUONTI+VIENTI										
Yksikkötavara	109	115	102	95	62	63	39	47	20	-
Kuiva bulk	52	136	146	89	128	169	67	59	6	5
Nestemäinen bulk	-	-	-	-	-	-	-	-	-	-
YHTEENSÄ	161	251	248	184	190	232	106	106	26	5
KOTIM.TAV.LIIK.										
Nestem. polttoain.	-	-	-	-	-	-	-	-	-	-
Muu tavara	3	3	1	4	1	-	-	-	5	-
YHTEENSÄ	3	3	1	4	1	-	-	-	5	-
KOTIM+ULKOM.L.										
	164	254	250	188	191	232	106	106	31	5
Ulkom.matk.liik.										
Saapunut (1000 h.)	-	-	-	-	-	-	-	-	-	-
Lähtenyt (1000 h.)	-	-	-	-	-	-	-	-	-	-
YHTEENSÄ	-	-	-	-	-	-	-	-	-	-



KILPILAHTI

1000 tonnia

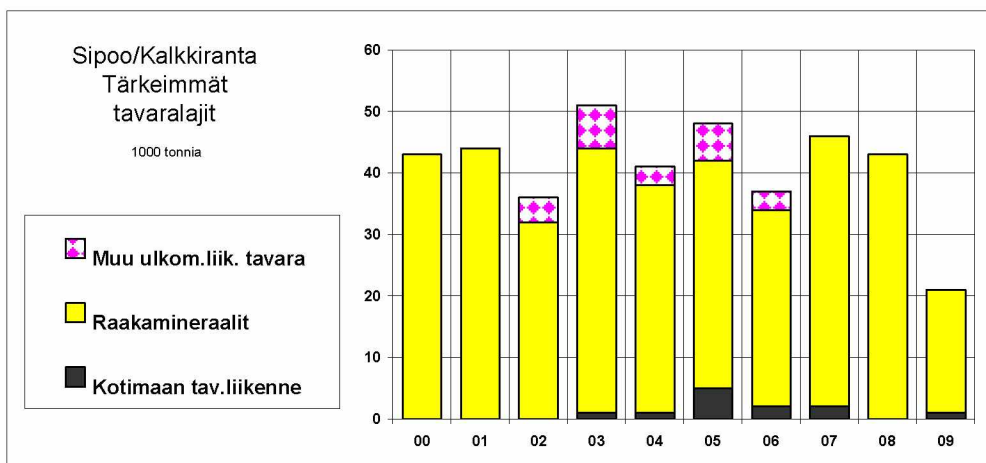
	2000	2001	2002	2003	2004	2005	2006	2007	2008	2009
TUONTI										
Sahaam. puutavara	-	-	-	-	-	-	-	-	-	-
Sahattu puutavara	-	-	-	-	-	-	-	-	-	-
Sellul. ja puuhioke	-	-	-	-	-	-	-	-	-	-
Paperi, pahvi, kart.	-	-	-	-	-	-	-	-	-	-
Vaneri	-	-	-	-	-	-	-	-	-	-
Metallit ja met.teoks	-	-	-	0	-	6	0	-	-	-
Kemikaalit	177	197	427	189	235	282	443	238	363	304
Lannoitteet	-	-	-	-	-	-	-	-	-	-
Vilja	-	-	-	-	-	-	-	-	-	-
Raakaöljy	5 251	6 709	6 618	6 003	5 820	5 313	6 772	5 788	7 944	8 083
Öljytuotteet	2 523	1 549	1 871	2 418	4 502	3 954	3 460	4 280	2 726	2 277
Kivihilli ja koksi	-	-	-	-	-	-	-	-	-	-
Malmi ja rikasteet	-	-	-	-	-	-	-	-	-	-
Raakamineraalit	-	5	2	-	-	-	-	-	-	-
Kappaletavara	-	-	-	-	-	3	-	-	-	0
Muu tavara	-	-	-	-	-	2	-	32	31	167
YHTEENSÄ	7 951	8 460	8 919	8 610	10 558	9 558	10 675	10 338	11 064	10 831
VIENTI										
Sahaam. puutavara	-	-	-	-	-	-	-	-	-	-
Sahattu puutavara	-	-	-	-	-	-	-	-	-	-
Sellul. ja puuhioke	-	-	-	-	-	-	-	-	-	-
Paperi, pahvi, kart.	-	-	-	-	-	-	-	-	-	-
Vaneri	-	-	-	-	-	-	-	-	-	-
Metallit ja met.teoks	-	-	-	-	-	1	-	-	-	-
Kemikaalit	178	179	256	302	308	295	292	358	406	452
Lannoitteet	-	-	-	-	-	-	-	-	-	-
Vilja	-	-	-	-	-	-	-	-	-	-
Raakaöljy	-	-	-	-	-	-	-	-	-	-
Öljytuotteet*)	4 669	4 390	4 909	5 230	5 037	4 606	5 115	5 613	6 248	5 855
Kivihilli ja koksi	-	-	-	-	-	-	-	-	-	-
Malmi ja rikasteet	-	-	-	-	-	-	-	-	-	-
Raakamineraalit	-	1	-	-	31	-	-	-	-	-
Kappaletavara	0	-	-	-	-	-	-	-	-	-
Muu tavara	-	-	-	-	-	-	-	-	-	2
YHTEENSÄ	4 848	4 569	5 164	5 532	5 377	4 901	5 406	5 971	6 654	6 308
TUONTI+VIENTI										
Yksikkötavara	-	-	-	-	-	12	-	32	31	169
Kuiva bulk	-	6	2	-	31	-	-	-	-	-
Nestemäinen bulk	12 798	13 024	14 081	14 142	15 902	14 450	16 082	16 277	17 687	16 971
YHTEENSÄ	12 798	13 030	14 083	14 142	15 933	14 462	16 082	16 309	17 718	17 140
KOTIM.TAV.LIIK.										
Nestem. polttoain.	3 085	3 493	3 494	3 311	3 314	2 901	3 658	3 446	3 824	3 645
Muu tavara	-	-	3	-	-	0	-	5	8	3
YHTEENSÄ	3 085	3 493	3 498	3 311	3 314	2 902	3 658	3 451	3 832	3 648
KOTIM+ULKOM.L.	15 884	16 523	17 581	17 453	19 247	17 364	19 740	19 760	21 550	20 788
Ulkom.matk.liik.										
Saapunut (1000 h.)	-	-	-	-	-	-	-	-	-	-
Lähtenyt (1000 h.)	-	-	-	-	-	-	-	-	-	-
YHTEENSÄ	-	-	-	-	-	-	-	-	-	-



SIPOO / KALKKIRANTA

1000 tonnia

	2000	2001	2002	2003	2004	2005	2006	2007	2008	2009
TUONTI										
Sahaam. puutavara	-	-	-	-	-	-	-	-	-	-
Sahattu puutavara	-	-	-	-	-	-	-	-	-	-
Sellul. ja puuhioke	-	-	-	-	-	-	-	-	-	-
Paperi, pahvi, kart.	-	-	-	-	-	-	-	-	-	-
Vaneri	-	-	-	-	-	-	-	-	-	-
Metallit ja met.teoks	-	-	-	-	-	-	-	-	-	-
Kemikaalit	-	-	-	-	-	-	-	-	-	-
Lannoitteet	-	-	-	-	-	-	-	-	-	-
Vilja	-	-	-	-	-	-	-	-	-	-
Raakaöljy	-	-	-	-	-	-	-	-	-	-
Öljytuotteet	-	-	-	-	-	-	-	-	-	-
Kivihiili ja koksi	-	-	-	-	-	-	-	-	-	-
Malmi ja rikasteet	-	-	-	-	-	-	-	-	-	-
Raakamineraalit	36	43	32	43	37	37	32	44	43	20
Kappaletavara	-	-	-	-	-	-	3	-	-	-
Muu tavara	-	-	-	-	-	3	-	-	-	-
YHTEENSÄ	36	43	32	43	37	40	35	44	43	20
VIENTI										
Sahaam. puutavara	-	-	4	7	3	3	-	-	-	-
Sahattu puutavara	-	-	-	-	-	-	-	-	-	-
Sellul. ja puuhioke	-	-	-	-	-	-	-	-	-	-
Paperi, pahvi, kart.	-	-	-	-	-	-	-	-	-	-
Vaneri	-	-	-	-	-	-	-	-	-	-
Metallit ja met.teoks	0	-	-	-	-	-	-	-	-	-
Kemikaalit	-	-	-	-	-	-	-	-	-	-
Lannoitteet	-	-	-	-	-	-	-	-	-	-
Vilja	-	-	-	-	-	-	-	-	-	-
Raakaöljy	-	-	-	-	-	-	-	-	-	-
Öljytuotteet	-	-	-	-	-	-	-	-	-	-
Kivihiili ja koksi	-	-	-	-	-	-	-	-	-	-
Malmi ja rikasteet	-	-	-	-	-	-	-	-	-	-
Raakamineraalit	7	1	-	-	-	-	-	-	-	-
Kappaletavara	-	-	-	-	-	-	-	-	-	-
Muu tavara	-	-	-	-	-	-	-	-	-	-
YHTEENSÄ	7	1	4	7	3	3	-	-	-	-
TUONTI+VIENTI										
Yksikkötavara	-	-	-	-	-	3	3	-	-	-
Kuiva bulk	43	44	36	50	40	40	32	44	43	20
Nestemäinen bulk	-	-	-	-	-	-	-	-	-	-
YHTEENSÄ	43	44	36	50	40	43	35	44	43	20
KOTIM.TAV.LIIK.										
Nestem. polttoain.	-	-	-	-	-	-	-	-	-	-
Muu tavara	-	-	-	1	1	5	2	2	0	1
YHTEENSÄ	-	-	-	1	1	5	2	2	0	1
KOTIM+ULKOM.L.	43	44	36	51	41	48	37	46	43	21
Ulkom.matk.liik.										
Saapunut (1000 h.)	-	-	-	-	-	-	-	-	-	-
Lähtenyt (1000 h.)	-	-	-	-	-	-	-	-	-	-
YHTEENSÄ	-	-	-	-	-	-	-	-	-	-



HELSINKI

1000 tonnia

	2000	2001	2002	2003	2004	2005	2006	2007	2008	2009
TUONTI										
Sahaam. puutavara	1	-	0	-	0	0	-	0	1	1
Sahattu puutavara	5	0	1	0	2	1	2	1	9	4
Sellul. ja puuhioke	1	2	0	0	5	1	1	0	0	0
Paperi, pahvi, kart.	22	25	26	26	128	85	48	53	60	61
Vaneri	8	7	6	1	34	16	13	16	10	9
Metallit ja met.teoks	270	263	265	289	323	300	351	442	452	268
Kemikaalit	103	131	89	83	150	149	124	172	269	231
Lannoitteet	-	-	0	0	0	-	0	0	1	1
Vilja	10	8	9	5	10	4	9	7	13	6
Raakaöljy	-	-	-	-	-	-	-	-	-	-
Öljytuotteet	293	302	273	307	278	215	262	235	155	368
Kivihilli ja koksi	859	1 013	915	1 201	1 143	694	811	934	660	731
Malmi ja rikasteet	3	6	4	8	4	17	22	24	20	13
Raakamineraalit	14	11	9	8	33	16	13	19	24	26
Kappaletavara	3 433	3 705	3 856	3 915	3 743	3 582	3 718	4 581	4 021	3 061
Muu tavara	85	111	75	90	244	282	257	340	614	698
YHTEENSÄ	5 108	5 583	5 529	5 932	6 099	5 362	5 630	6 823	6 307	5 479

VIENTI

Sahaam. puutavara	1	1	1	1	2	2	3	3	1	0
Sahattu puutavara	233	240	264	285	347	324	357	383	287	176
Sellul. ja puuhioke	19	13	12	11	17	16	17	11	10	7
Paperi, pahvi, kart.	696	522	536	447	782	727	749	777	514	368
Vaneri	100	133	102	99	132	116	115	118	86	40
Metallit ja met.teoks	221	215	227	238	379	375	432	344	340	238
Kemikaalit	87	103	130	137	221	229	187	239	281	220
Lannoitteet	0	1	1	1	1	0	0	1	1	1
Vilja	3	0	0	0	9	4	0	0	0	0
Raakaöljy	-	-	-	-	-	-	-	-	-	-
Öljytuotteet	5	14	3	82	7	8	2	21	1	11
Kivihilli ja koksi	2	-	5	3	8	9	8	5	2	3
Malmi ja rikasteet	12	11	10	11	13	23	31	24	16	4
Raakamineraalit	9	7	16	17	34	42	43	26	21	21
Kappaletavara	3 532	3 668	3 795	3 832	3 465	3 173	3 514	4 015	3 515	2 703
Muu tavara	53	108	48	71	284	283	275	282	293	420
YHTEENSÄ	4 973	5 036	5 150	5 235	5 702	5 332	5 734	6 251	5 368	4 213

TUONTI+VIENTI

Yksikkötavara	8 678	9 012	9 213	9 304	9 885	9 281	9 849	11 363	10 211	8 053
Kuiva bulk	914	1 058	970	1 255	1 257	811	940	1 043	760	807
Nestemäinen bulk	488	550	495	609	656	601	575	667	706	830
YHTEENSÄ	10 080	10 620	10 678	11 168	11 798	10 693	11 364	13 073	11 677	9 690

KOTIM.TAV.LIIK.

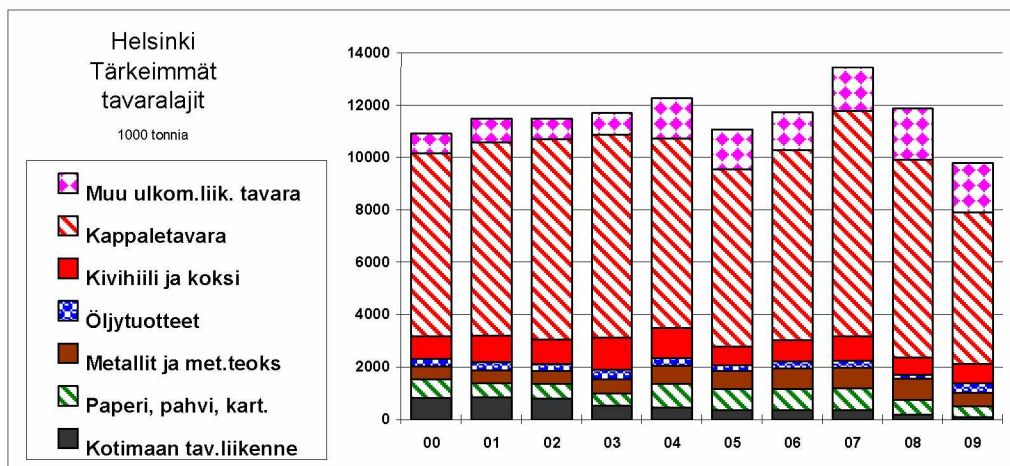
Nestem. polttoain.	399	472	483	180	184	127	170	192	39	44
Muu tavara	422	375	312	340	263	233	194	166	146	34
YHTEENSÄ	821	847	795	520	447	361	365	358	186	78

KOTIM+ULKOM.L.

	10 903	11 467	11 473	11 688	12 245	11 054	11 729	13 431	11 863	9 768
--	--------	--------	--------	--------	--------	--------	--------	--------	--------	-------

Ulkom.matk.liik.

Saapunut (1000 h.)	4 635	4 510	4 562	4 433	4 549	4 633	4 522	4 531	4 816	4 852
Lähtenyt (1000 h.)	4 616	4 470	4 532	4 403	4 546	4 637	4 523	4 491	4 764	4 831
YHTEENSÄ	9 251	8 980	9 095	8 836	9 095	9 270	9 046	9 022	9 579	9 684



KANTVIK

1000 tonnia

	2000	2001	2002	2003	2004	2005	2006	2007	2008	2009
TUONTI										
Sahaam. puutavara	1	-	-	-	-	-	-	-	-	25
Sahattu puutavara	-	-	-	-	-	-	-	-	-	-
Sellul. ja puuhioke	-	-	-	-	-	-	-	-	-	-
Paperi, pahvi, kart.	6	7	5	6	7	6	2	-	-	-
Vaneri	-	-	-	-	-	-	-	-	-	-
Metallit ja met.teoks	25	12	7	8	9	8	12	20	9	7
Kemikaalit	1	1	2	-	-	3	3	-	-	-
Lannoitteet	-	-	-	-	-	-	-	-	-	-
Vilja	-	3	3	-	-	-	-	-	-	-
Raakaöljy	-	-	-	-	-	-	-	-	-	-
Öljytuotteet	-	-	-	-	1	-	-	-	-	-
Kivihilli ja koksi	29	40	199	378	184	191	126	151	200	227
Malmi ja rikasteet	-	-	-	-	-	2	2	3	-	-
Raakamineraalit	231	259	231	269	262	272	290	310	320	125
Kappaletavara	0	-	-	-	0	-	-	-	-	5
Muu tavara	147	157	148	158	154	132	149	170	208	164
YHTEENSÄ	440	479	596	820	618	612	584	654	737	554

VIENTI

Sahaam. puutavara	-	-	-	-	-	-	-	-	-	-
Sahattu puutavara	-	-	-	0	-	-	-	-	-	-
Sellul. ja puuhioke	-	-	-	-	-	-	-	-	-	-
Paperi, pahvi, kart.	-	-	-	-	-	-	-	-	-	-
Vaneri	-	-	-	-	-	-	-	-	-	-
Metallit ja met.teoks	0	0	-	1	-	7	5	-	0	6
Kemikaalit	-	-	-	-	-	-	-	-	-	-
Lannoitteet	-	-	-	-	-	-	-	-	-	-
Vilja	-	-	-	-	-	-	-	-	-	-
Raakaöljy	-	-	-	-	-	-	-	-	-	-
Öljytuotteet	-	-	-	-	-	-	-	-	-	-
Kivihilli ja koksi	-	-	-	-	-	-	-	-	-	-
Malmi ja rikasteet	-	-	-	-	8	35	79	98	98	88
Raakamineraalit	16	6	4	5	4	6	12	25	13	-
Kappaletavara	2	-	-	0	-	0	0	1	0	0
Muu tavara	26	22	38	43	18	23	18	18	7	-
YHTEENSÄ	45	29	43	49	30	70	114	143	118	94

TUONTI+VIENTI

Yksikkötavara	206	198	198	216	188	176	186	209	224	182
Kuiva bulk	277	308	437	652	458	506	509	587	631	465
Nestemäinen bulk	1	1	2	-	1	3	3	-	-	-
YHTEENSÄ	484	507	637	868	647	685	698	796	855	647

KOTIM.TAV.LIIK.

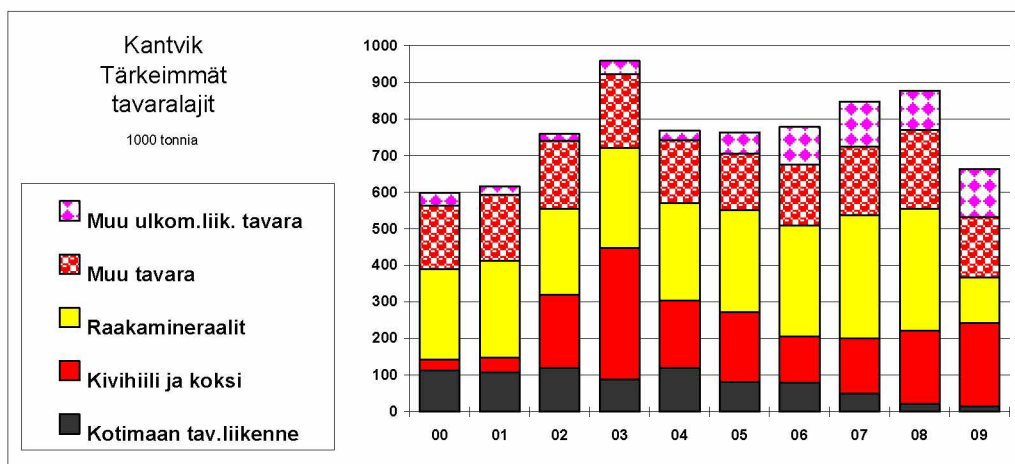
Nestem. polttoain.	-	-	-	-	-	-	-	-	-	-
Muu tavara	113	108	120	89	120	81	80	50	22	15
YHTEENSÄ	113	108	120	89	120	81	80	50	22	15

KOTIM+ULKOM.L.

	598	615	757	957	767	766	778	846	877	662
--	-----	-----	-----	-----	-----	-----	-----	-----	-----	-----

Uikom.matk.liik.

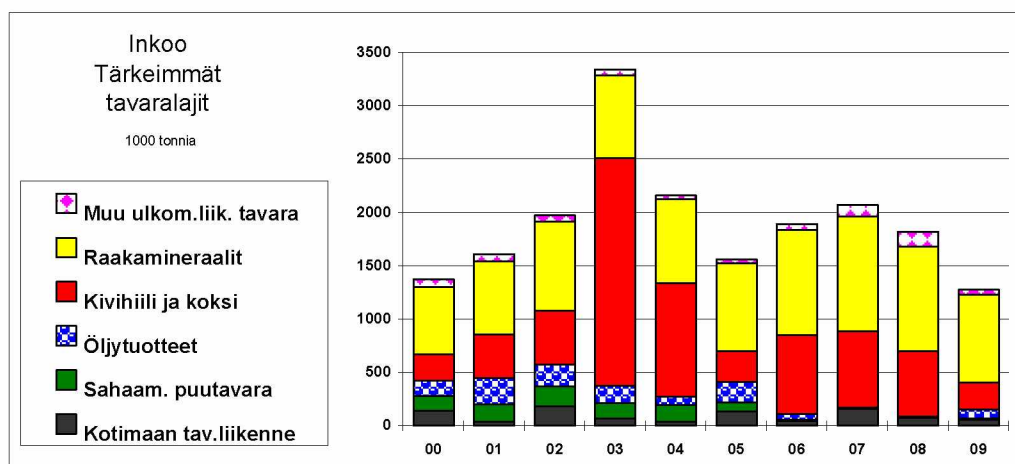
Saapunut (1000 h.)	-	-	-	-	-	-	-	-	-	-
Lähtenyt (1000 h.)	-	-	-	-	-	-	-	-	-	-
YHTEENSÄ	-	-	-	-	-	-	-	-	-	-



INKOO

1000 tonnia

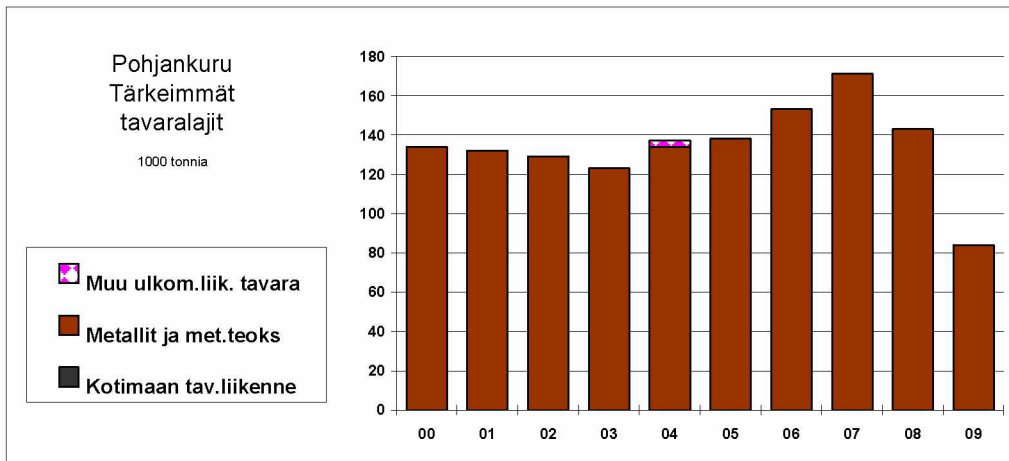
	2000	2001	2002	2003	2004	2005	2006	2007	2008	2009
TUONTI										
Sahaam. puutavara	125	140	156	121	102	68	16	3	1	10
Sahattu puutavara	-	-	-	-	-	-	-	-	-	-
Sellul. ja puuhioke	1	-	-	-	-	-	-	-	-	-
Paperi, pahvi, kart.	-	-	-	-	-	-	-	-	-	-
Vaneri	-	-	-	-	-	-	-	-	-	-
Metallit ja met.teoks	12	26	9	12	3	3	0	-	2	4
Kemikaalit	25	14	9	13	12	13	11	13	13	9
Lannoitteet	-	-	-	-	-	-	-	-	-	-
Vilja	6	-	-	-	-	-	3	-	2	-
Raakaöljy	-	-	-	-	-	-	-	-	-	-
Öljytuotteet	21	246	204	161	75	193	49	8	8	72
Kivihiihi ja koksi	246	406	509	2 131	1 065	292	723	702	617	256
Malmi ja rikasteet	4	2	5	2	3	3	2	2	-	1
Raakamineraalit	437	411	450	542	524	502	545	597	500	351
Kappaletavara	3	-	-	8	2	4	4	5	7	8
Muu tavara	4	8	17	18	15	12	24	10	13	5
YHTEENSÄ	884	1 252	1 359	3 008	1 801	1 091	1 377	1 340	1 165	716
VIENTI										
Sahaam. puutavara	17	27	29	28	58	18	1	6	3	2
Sahattu puutavara	-	-	-	0	-	-	-	-	0	0
Sellul. ja puuhioke	-	-	-	-	-	-	-	-	-	-
Paperi, pahvi, kart.	-	-	-	-	-	-	-	-	-	-
Vaneri	-	-	-	0	-	-	-	-	-	-
Metallit ja met.teoks	2	0	0	0	1	-	-	-	1	7
Kemikaalit	-	-	0	2	-	1	7	79	101	4
Lannoitteet	-	-	-	-	-	-	-	-	-	-
Vilja	11	-	-	-	-	-	-	-	-	-
Raakaöljy	-	-	-	-	-	-	-	-	-	-
Öljytuotteet	122	-	-	-	-	-	-	-	-	12
Kivihiihi ja koksi	-	-	-	-	-	-	19	10	-	-
Malmi ja rikasteet	4	11	19	-	-	-	-	-	3	7
Raakamineraalit	195	274	382	235	263	319	444	482	475	472
Kappaletavara	-	7	-	-	-	-	-	-	-	2
Muu tavara	3	2	-	2	-	-	-	-	-	-
YHTEENSÄ	352	321	431	267	322	338	472	577	584	505
TUONTI+VIENTI										
Yksikkötavara	25	43	26	40	21	19	28	15	23	26
Kuiva bulk	1 045	1 271	1 550	3 059	2 015	1 202	1 753	1 802	1 601	1 099
Nestemäinen bulk	168	260	213	176	87	207	67	100	122	97
YHTEENSÄ	1 238	1 574	1 789	3 275	2 123	1 428	1 848	1 917	1 746	1 222
KOTIM.TAV.LIIK.										
Nestem. polttoain.	45	-	109	22	-	77	-	-	-	8
Muu tavara	94	36	74	44	36	55	42	156	73	47
YHTEENSÄ	139	36	183	66	36	131	42	156	73	55
KOTIM+ULKOM.L.	1 375	1 610	1 972	3 341	2 159	1 559	1 890	2 073	1 819	1 277
Ulkom.matk.liik.										
Saapunut (1000 h.)	-	-	-	-	-	-	-	-	-	-
Lähtenyt (1000 h.)	-	-	-	-	-	-	-	-	-	-
YHTEENSÄ	-	-	-	-	-	-	-	-	-	-



POHJANKURU

1000 tonnia

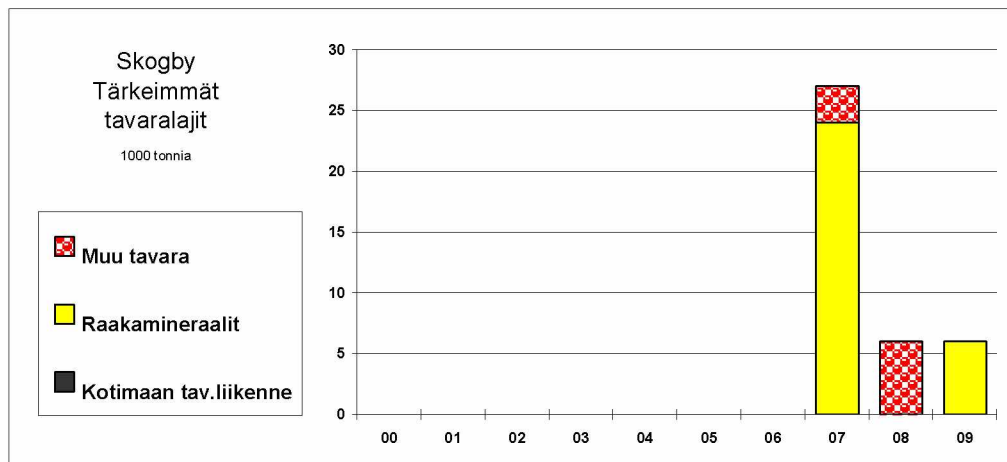
	2000	2001	2002	2003	2004	2005	2006	2007	2008	2009
TUONTI										
Sahaam. puutavara	-	-	-	-	-	-	-	-	-	-
Sahattu puutavara	-	-	-	-	-	-	-	-	-	-
Sellul. ja puuhioke	-	-	-	-	-	-	-	-	-	-
Paperi, pahvi, kart.	-	-	-	-	-	-	-	-	-	-
Vaneri	-	-	-	-	-	-	-	-	-	-
Metallit ja met.teoks	134	132	129	123	134	138	153	171	143	84
Kemikaalit	-	-	-	-	-	-	-	-	-	-
Lannoitteet	-	-	-	-	-	-	-	-	-	-
Vilja	-	-	-	-	-	-	-	-	-	-
Raakaöljy	-	-	-	-	-	-	-	-	-	-
Öljytuotteet	-	-	-	-	-	-	-	-	-	-
Kivihilli ja koksi	-	-	-	-	-	-	-	-	-	-
Malmi ja rikasteet	-	-	-	-	3	-	-	-	-	-
Raakamineraalit	-	-	-	-	-	-	-	-	-	-
Kappaletavara	-	-	-	-	-	-	-	-	-	-
Muu tavara	-	-	-	-	-	-	-	-	-	-
YHTEENSÄ	134	132	129	123	137	138	153	171	143	84
VIENTI										
Sahaam. puutavara	-	-	-	-	-	-	-	-	-	-
Sahattu puutavara	-	-	-	-	-	-	-	-	-	-
Sellul. ja puuhioke	-	-	-	-	-	-	-	-	-	-
Paperi, pahvi, kart.	-	-	-	-	-	-	-	-	-	-
Vaneri	-	-	-	-	-	-	-	-	-	-
Metallit ja met.teoks	-	-	-	-	-	-	-	-	-	-
Kemikaalit	-	-	-	-	-	-	-	-	-	-
Lannoitteet	-	-	-	-	-	-	-	-	-	-
Vilja	-	-	-	-	-	-	-	-	-	-
Raakaöljy	-	-	-	-	-	-	-	-	-	-
Öljytuotteet	-	-	-	-	-	-	-	-	-	-
Kivihilli ja koksi	-	-	-	-	-	-	-	-	-	-
Malmi ja rikasteet	-	-	-	-	-	-	-	-	-	-
Raakamineraalit	-	-	-	-	-	-	-	-	-	-
Kappaletavara	-	-	-	-	-	-	-	-	-	0
Muu tavara	-	-	-	-	-	-	-	-	-	-
YHTEENSÄ	-	-	-	-	-	-	-	-	-	0
TUONTI+VIENTI										
Yksikkötavara	134	132	129	123	134	138	153	171	143	84
Kuiva bulk	-	-	-	-	3	-	-	-	-	-
Nestemäinen bulk	-	-	-	-	-	-	-	-	-	-
YHTEENSÄ	134	132	129	123	137	138	153	171	143	84
KOTIM.TAV.LIIK.										
Nestem. polttoain.	-	-	-	-	-	-	-	-	-	-
Muu tavara	-	-	-	-	-	-	-	-	-	-
YHTEENSÄ	-	-	-	-	-	-	-	-	-	-
KOTIM+ULKOM.L.	134	132	129	129	137	138	153	171	143	84
Ulkom.matk.liik.										
Saapunut (1000 h.)	-	-	-	-	-	-	-	-	-	-
Lähtenyt (1000 h.)	-	-	-	-	-	-	-	-	-	-
YHTEENSÄ	-	-	-	-	-	-	-	-	-	-



SKOGBY

1000 tonnia

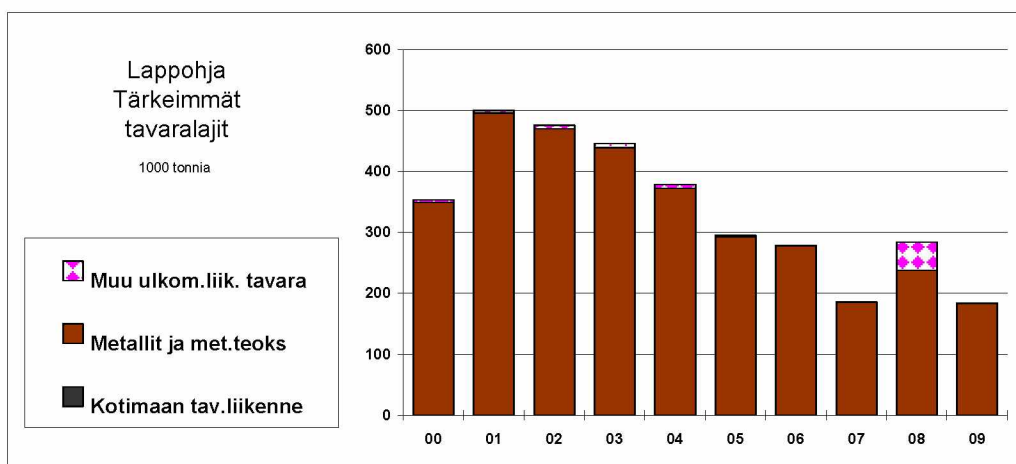
	2000	2001	2002	2003	2004	2005	2006	2007	2008	2009
TUONTI										
Sahaam. puutavara	-	-	-	-	-	-	-	-	-	-
Sahattu puutavara	-	-	-	-	-	-	-	-	-	-
Sellul. ja puuhioke	-	-	-	-	-	-	-	-	-	-
Paperi, pahvi, kart.	-	-	-	-	-	-	-	-	-	-
Vaneri	-	-	-	-	-	-	-	-	-	-
Metallit ja met.teoks	-	-	-	-	-	-	-	-	-	-
Kemikaalit	-	-	-	-	-	-	-	-	-	-
Lannoitteet	-	-	-	-	-	-	-	-	-	-
Vilja	-	-	-	-	-	-	-	-	-	-
Raakaöljy	-	-	-	-	-	-	-	-	-	-
Öljytuotteet	-	-	-	-	-	-	-	-	-	-
Kivihili ja koksi	-	-	-	-	-	-	-	-	-	-
Malmi ja rikasteet	-	-	-	-	-	-	-	-	-	-
Raakamineraalit	-	-	-	-	-	-	-	-	-	-
Kappaletavara	-	-	-	-	-	-	-	-	-	-
Muu tavara	-	-	-	-	-	-	-	-	-	-
YHTEENSÄ	-	-	-	-	-	-	-	-	-	-
VIENTI										
Sahaam. puutavara	-	-	-	-	-	-	-	-	-	-
Sahattu puutavara	-	-	-	-	-	-	-	-	-	-
Sellul. ja puuhioke	-	-	-	-	-	-	-	-	-	-
Paperi, pahvi, kart.	-	-	-	-	-	-	-	-	-	-
Vaneri	-	-	-	-	-	-	-	-	-	-
Metallit ja met.teoks	-	-	-	-	-	-	-	-	-	-
Kemikaalit	-	-	-	-	-	-	-	-	-	-
Lannoitteet	-	-	-	-	-	-	-	-	-	-
Vilja	-	-	-	-	-	-	-	-	-	-
Raakaöljy	-	-	-	-	-	-	-	-	-	-
Öljytuotteet	-	-	-	-	-	-	-	-	-	-
Kivihili ja koksi	-	-	-	-	-	-	-	-	-	-
Malmi ja rikasteet	-	-	-	-	-	-	-	-	-	-
Raakamineraalit	-	-	-	-	-	-	-	24	-	6
Kappaletavara	-	-	-	-	-	-	-	-	-	-
Muu tavara	-	-	-	-	-	-	-	3	6	-
YHTEENSÄ	-	-	-	-	-	-	-	27	6	6
TUONTI+VIENTI										
Yksikkötavara	-	-	-	-	-	-	-	3	6	-
Kuiva bulk	-	-	-	-	-	-	-	24	-	6
Nestemäinen bulk	-	-	-	-	-	-	-	-	-	-
YHTEENSÄ	-	-	-	-	-	-	-	27	6	6
KOTIM.TAV.LIIK.										
Nestem. polttoain.	-	-	-	-	-	-	-	-	-	-
Muu tavara	-	-	-	-	-	-	-	-	-	-
YHTEENSÄ	-	-	-	-	-	-	-	-	-	-
KOTIM+ULKOM.L.	-	-	-	-	-	-	-	27	6	6
Ulkom.matk.liik.										
Saapunut (1000 h.)	-	-	-	-	-	-	-	-	-	-
Lähtenyt (1000 h.)	-	-	-	-	-	-	-	-	-	-
YHTEENSÄ	-	-	-	-	-	-	-	-	-	-



LAPPOHJA

1000 tonnia

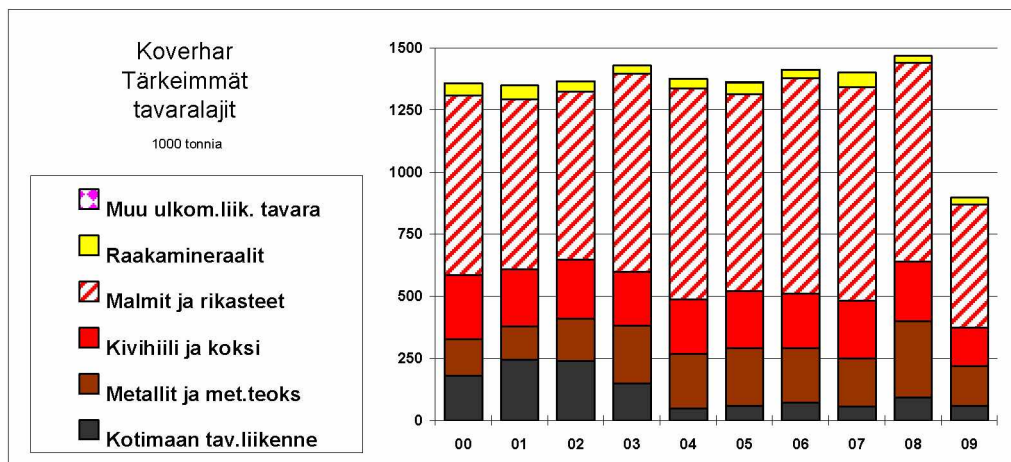
	2000	2001	2002	2003	2004	2005	2006	2007	2008	2009
TUONTI										
Sahaam. puutavara	-	-	-	-	-	-	-	-	-	-
Sahattu puutavara	-	-	-	-	-	-	-	-	-	-
Sellul. ja puuhioke	-	-	-	-	-	-	-	-	-	-
Paperi, pahvi, kart.	-	-	-	-	-	-	-	-	-	-
Vaneri	-	-	-	-	-	-	-	-	-	-
Metallit ja met.teoks	7	4	6	10	3	-	1	-	2	-
Kemikaalit	-	-	-	-	-	-	-	-	-	-
Lannoitteet	-	-	-	-	-	-	-	-	-	-
Vilja	-	-	-	-	-	-	-	-	-	-
Raakaöljy	-	-	-	-	-	-	-	-	-	-
Öljytuotteet	-	-	-	-	-	-	-	-	-	-
Kivihiili ja koksi	-	-	-	-	-	-	-	-	-	-
Malmi ja rikasteet	-	-	-	-	-	-	-	-	-	-
Raakamineraalit	-	-	-	-	-	-	-	-	-	-
Kappaletavara	-	0	0	0	-	-	-	-	41	-
Muu tavara	-	0	1	2	2	0	-	-	-	-
YHTEENSÄ	7	4	7	12	5	0	1	-	43	-
VIENTI										
Sahaam. puutavara	-	-	-	-	-	-	-	-	-	-
Sahattu puutavara	4	3	5	4	4	2	0	-	-	-
Sellul. ja puuhioke	-	-	-	-	-	-	0	-	-	-
Paperi, pahvi, kart.	-	-	-	-	-	-	-	-	-	-
Vaneri	-	-	-	-	-	-	-	-	-	-
Metallit ja met.teoks	342	492	464	429	369	293	277	186	236	184
Kemikaalit	-	-	-	-	-	-	-	-	-	-
Lannoitteet	-	-	-	-	-	-	-	-	-	-
Vilja	-	-	-	-	-	-	-	-	-	-
Raakaöljy	-	-	-	-	-	-	-	-	-	-
Öljytuotteet	-	-	-	-	-	-	-	-	-	-
Kivihiili ja koksi	-	-	-	-	-	-	-	-	-	-
Malmi ja rikasteet	-	-	-	-	-	-	1	-	-	-
Raakamineraalit	-	-	-	-	-	-	-	-	-	-
Kappaletavara	-	1	0	-	-	-	-	-	0	-
Muu tavara	-	-	0	1	1	0	-	-	5	-
YHTEENSÄ	346	496	470	434	374	294	278	186	241	184
TUONTI+VIENTI										
Yksikkötavara	353	500	476	446	379	295	278	186	284	184
Kuiva bulk	-	-	-	-	-	-	1	-	-	-
Nestemäinen bulk	-	-	-	-	-	-	-	-	-	-
YHTEENSÄ	353	500	476	446	379	295	279	186	284	184
KOTIM.TAV.LIIK.										
Nestem. polttoain.	-	-	-	-	-	-	-	-	-	-
Muu tavara	0	-	-	-	-	-	-	-	-	-
YHTEENSÄ	0	-	-	-	-	-	-	-	-	-
KOTIM+ULKOM.L.	352	500	476	476	379	295	279	186	284	184
Ulkom.matk.liik.										
Saapunut (1000 h.)	-	-	-	-	-	-	-	-	-	-
Lähtenyt (1000 h.)	-	-	-	-	-	-	-	-	-	-
YHTEENSÄ	-	-	-	-	-	-	-	-	-	-



KOVERHAR

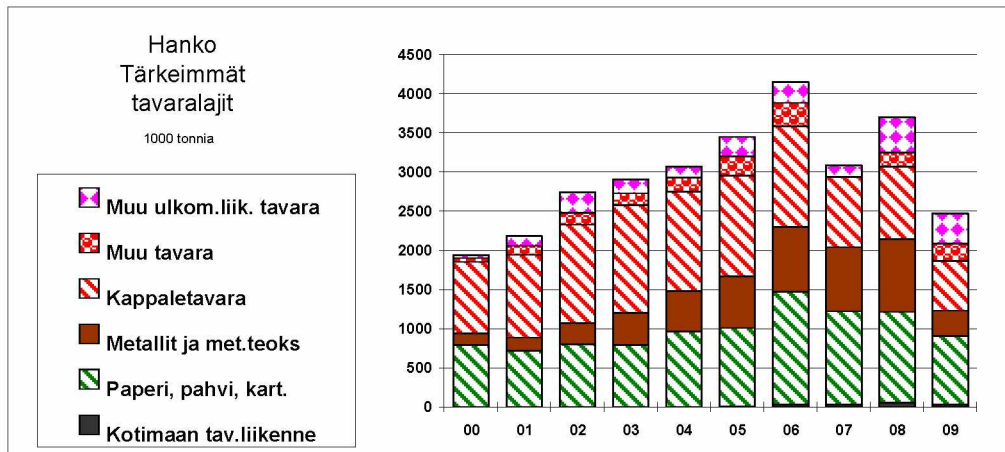
1000 tonnia

	2000	2001	2002	2003	2004	2005	2006	2007	2008	2009
TUONTI										
Sahaam. puutavara	-	-	-	-	-	-	-	-	-	-
Sahattu puutavara	-	-	-	-	-	-	-	-	-	-
Sellul. ja puuhioke	-	-	-	-	-	-	-	-	-	-
Paperi, pahvi, kart.	-	-	-	-	-	-	-	-	-	-
Vaneri	-	-	-	-	-	-	-	-	-	-
Metallit ja met.teoks	4	7	18	15	10	8	6	7	5	2
Kemikaalit	-	-	-	-	-	-	-	-	-	-
Lannoitteet	-	-	-	-	-	-	-	-	-	-
Vilja	-	-	-	-	-	-	-	-	-	-
Raakaöljy	-	-	-	-	-	-	-	-	-	-
Öljytuotteet	-	-	-	-	-	-	-	-	-	-
Kivihiili ja koksi	258	231	236	215	221	229	220	233	239	157
Malmi ja rikasteet	722	683	678	796	846	794	864	860	786	473
Raakamineraalit	50	57	40	33	39	47	34	58	27	28
Kappaletavara	-	-	-	-	-	2	-	-	-	-
Muu tavara	-	-	-	-	-	-	-	-	-	-
YHTEENSÄ	1 034	978	972	1 060	1 116	1 080	1 124	1 157	1 056	660
VIENTI										
Sahaam. puutavara	-	-	-	-	-	-	-	-	-	-
Sahattu puutavara	-	-	-	-	-	-	-	-	-	-
Sellul. ja puuhioke	-	-	-	-	-	-	-	-	-	-
Paperi, pahvi, kart.	-	-	-	-	-	-	-	-	-	-
Vaneri	-	-	-	-	-	-	-	-	-	-
Metallit ja met.teoks	142	126	154	218	209	224	212	187	301	158
Kemikaalit	-	-	-	-	-	-	-	-	-	-
Lannoitteet	-	-	-	-	-	-	-	-	-	-
Vilja	-	-	-	-	-	-	-	-	-	-
Raakaöljy	-	-	-	-	-	-	-	-	-	-
Öljytuotteet	-	-	-	-	-	-	-	-	-	-
Kivihiili ja koksi	-	-	-	-	-	-	-	-	-	-
Malmi ja rikasteet	2	-	-	4	3	-	4	-	17	21
Raakamineraalit	-	-	-	-	-	-	-	-	-	-
Kappaletavara	-	-	-	-	-	-	-	-	-	-
Muu tavara	-	-	-	-	-	-	-	-	-	-
YHTEENSÄ	144	126	154	222	212	224	216	187	317	178
TUONTI+VIENTI										
Yksikkötavara	146	133	172	233	219	234	218	194	306	160
Kuiva bulk	1 032	971	954	1 048	1 109	1 070	1 122	1 151	1 069	679
Nestemäinen bulk	-	-	-	-	-	-	-	-	-	-
YHTEENSÄ	1 178	1 104	1 126	1 281	1 328	1 304	1 340	1 345	1 375	839
KOTIM.TAV.LIIK.										
Nestem. polttoain.	-	-	-	-	-	-	-	-	-	-
Muu tavara	181	245	239	149	48	59	72	56	93	58
YHTEENSÄ	181	245	239	149	48	59	72	56	93	58
KOTIM+ULKOM.L.	1 359	1 349	1 365	1 430	1 376	1 363	1 412	1 401	1 468	897
Ulkom.matk.liik.										
Saapunut (1000 h.)	-	-	-	-	-	-	-	-	-	-
Lähtenyt (1000 h.)	-	-	-	-	-	-	-	-	-	-
YHTEENSÄ	-	-	-	-	-	-	-	-	-	-



HANKO
1000 tonnia

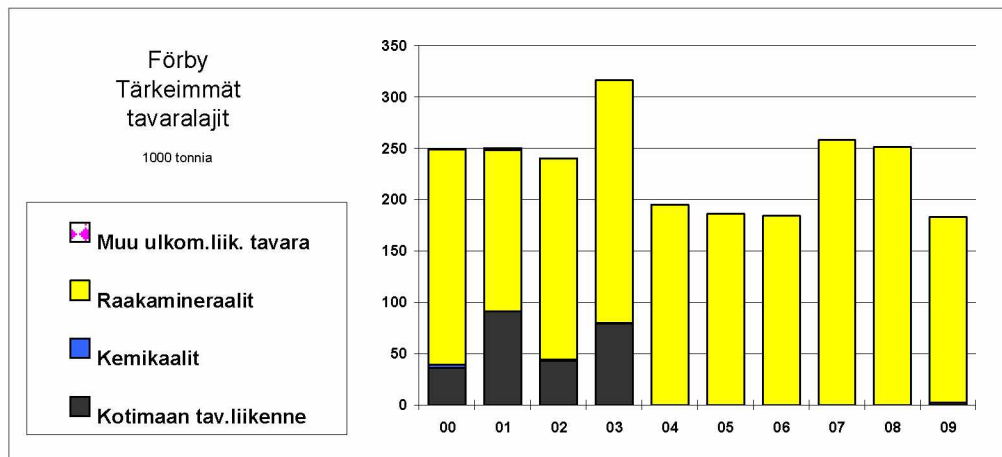
	2000	2001	2002	2003	2004	2005	2006	2007	2008	2009
TUONTI										
Sahaam. puutavara	-	-	0	0	0	-	-	0	-	-
Sahattu puutavara	-	4	9	4	2	1	1	0	14	12
Sellul. ja puuhioke	6	28	-	0	0	-	-	0	0	0
Paperi, pahvi, kart.	2	5	11	22	15	17	132	51	31	36
Vaneri	0	0	1	0	0	1	1	4	7	9
Metallit ja met.teoks	138	156	239	351	453	585	729	754	831	245
Kemikaalit	20	29	44	22	19	25	28	2	74	86
Lannoitteet	-	0	-	-	-	-	-	-	0	-
Vilja	-	-	0	0	-	0	-	-	0	-
Raakaöljy	-	-	-	-	-	-	-	-	-	-
Öljytuotteet	-	0	0	0	0	0	0	0	0	-
Kivihilli ja koksi	-	-	-	-	-	-	-	-	-	-
Malmi ja rikasteet	-	0	-	0	-	-	-	-	-	0
Raakamineraalit	-	0	0	0	-	0	-	0	3	0
Kappaletavara	432	491	612	757	705	813	798	620	658	444
Muu tavara	47	90	123	108	118	166	209	4	149	195
YHTEENSÄ	645	803	1 041	1 265	1 314	1 607	1 899	1 437	1 767	1 028
VIENTI										
Sahaam. puutavara	-	-	3	1	0	0	-	-	-	-
Sahattu puutavara	-	39	147	95	55	142	138	94	248	178
Sellul. ja puuhioke	7	13	10	7	1	1	1	2	1	3
Paperi, pahvi, kart.	791	717	790	775	952	987	1 310	1 141	1 130	841
Vaneri	2	3	12	12	12	22	41	39	74	39
Metallit ja met.teoks	10	13	35	57	63	76	101	62	97	77
Kemikaalit	3	12	30	31	49	57	53	1	33	58
Lannoitteet	-	0	-	0	-	0	0	0	0	-
Vilja	-	-	-	0	-	-	-	-	0	-
Raakaöljy	-	-	-	-	-	-	-	-	-	-
Öljytuotteet	-	-	-	0	-	0	0	-	-	-
Kivihilli ja koksi	-	-	-	0	0	0	0	-	0	-
Malmi ja rikasteet	-	0	0	0	-	0	0	-	-	-
Raakamineraalit	-	0	0	0	0	-	0	0	0	0
Kappaletavara	482	566	642	621	566	471	486	276	270	188
Muu tavara	1	20	31	41	59	79	91	1	26	30
YHTEENSÄ	1 297	1 383	1 701	1 641	1 757	1 836	2 223	1 616	1 879	1 414
TUONTI+VIENTI										
Yksikkötavara	1 918	2 145	2 662	2 850	3 001	3 361	4 038	3 048	3 536	2 297
Kuiva bulk	-	-	3	1	-	-	-	-	3	-
Nestemäinen bulk	23	41	74	53	68	82	81	3	107	144
YHTEENSÄ	1 941	2 186	2 739	2 904	3 069	3 443	4 119	3 051	3 646	2 441
KOTIM.TAV.LIIK.										
Nestem. polttoain.	-	-	-	-	-	-	-	-	-	-
Muu tavara	-	0	0	0	0	7	30	35	58	34
YHTEENSÄ	-	0	0	0	0	7	30	35	58	34
KOTIM+ULKOM.L.										
	1 942	2 186	2 739	2 904	3 069	3 450	4 149	3 086	3 704	2 475
Uikom.matk.liik.										
Saapunut (1000 h.)	0,45	44	98	95	97	94	91	0,002	0,027	0,085
Lähtenyt (1000 h.)	0,428	26	67	76	82	82	78	-	0,008	0,082
YHTEENSÄ	1	70	166	171	179	176	169	0,002	0,035	0,167



FÖRBY

1000 tonnia

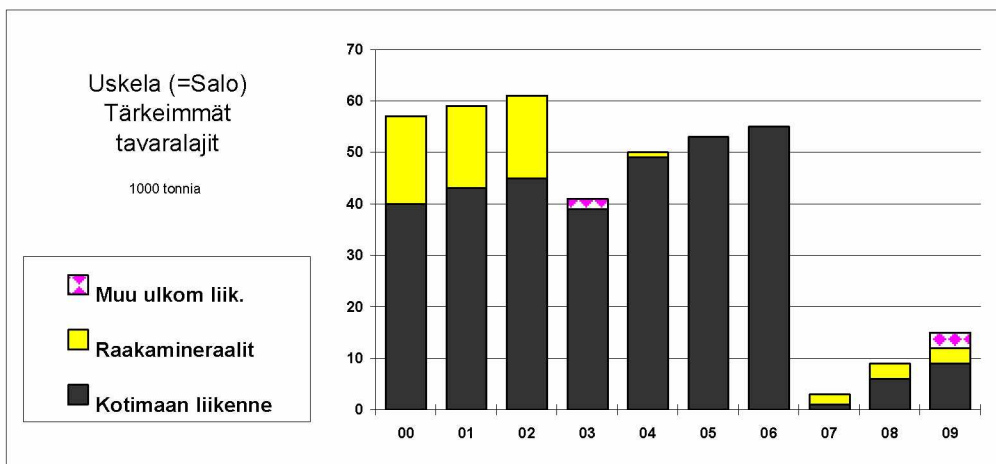
	2000	2001	2002	2003	2004	2005	2006	2007	2008	2009
TUONTI										
Sahaam. puutavara	-	-	-	-	-	-	-	-	-	-
Sahattu puutavara	-	-	-	-	-	-	-	-	-	-
Sellul. ja puuhioke	-	-	-	-	-	-	-	-	-	-
Paperi, pahvi, kart.	-	-	-	-	-	-	-	-	-	-
Vaneri	-	0	-	-	-	-	-	-	-	-
Metallit ja met.teoks	-	-	-	-	-	-	-	-	-	-
Kemikaalit	3	0	1	1	-	-	-	-	-	-
Lannoitteet	-	-	-	-	-	-	-	-	-	-
Vilja	-	-	-	-	-	-	-	-	-	-
Raakaöljy	-	-	-	-	-	-	-	-	-	-
Öljytuotteet	-	-	-	-	-	-	-	-	-	-
Kivihilli ja koksi	-	-	-	-	-	-	-	-	-	-
Malmi ja rikasteet	-	-	-	-	-	-	-	-	-	-
Raakamineraalit	174	152	196	234	195	186	183	256	250	164
Kappaletavara	-	-	-	-	-	-	-	-	-	-
Muu tavara	-	1	-	-	-	-	-	-	-	-
YHTEENSÄ	177	153	197	235	195	186	183	256	250	164
VIENTI										
Sahaam. puutavara	-	-	-	-	-	-	-	-	-	-
Sahattu puutavara	-	0	-	-	-	-	-	-	-	-
Sellul. ja puuhioke	-	-	-	-	-	-	-	-	-	-
Paperi, pahvi, kart.	-	-	-	-	-	-	-	-	-	-
Vaneri	-	0	-	-	-	-	-	-	-	-
Metallit ja met.teoks	-	1	-	-	-	-	-	-	-	-
Kemikaalit	-	-	-	-	-	-	-	-	-	-
Lannoitteet	-	-	-	-	-	-	-	-	-	-
Vilja	-	-	-	-	-	-	-	-	-	-
Raakaöljy	-	-	-	-	-	-	-	-	-	-
Öljytuotteet	-	-	-	-	-	-	-	-	-	-
Kivihilli ja koksi	-	-	-	-	-	-	-	-	-	-
Malmi ja rikasteet	-	-	-	-	-	-	-	-	-	-
Raakamineraalit	35	5	-	2	-	-	1	2	1	17
Kappaletavara	-	-	-	-	-	-	-	-	-	-
Muu tavara	-	-	-	-	-	-	-	-	-	-
YHTEENSÄ	35	5	-	2	-	-	1	2	1	17
TUONTI+VIENTI										
Yksikkötavara	-	2	-	-	-	-	-	-	-	-
Kuiva bulk	209	157	196	236	195	186	184	258	251	181
Nestemäinen bulk	3	-	1	1	-	-	-	-	-	-
YHTEENSÄ	212	159	197	237	195	186	184	258	251	181
KOTIM.TAV.LIIK.										
Nestem. polttoain.	-	-	-	-	-	-	-	-	-	-
Muu tavara	36	91	43	79	-	-	-	-	-	2
YHTEENSÄ	36	91	43	79	-	-	-	-	-	2
KOTIM+ULKOM.L.	249	250	240	316	195	186	184	258	251	183
Ulkom.matk.liik.										
Saapunut (1000 h.)	-	-	-	-	-	-	-	-	-	-
Lähtenyt (1000 h.)	-	-	-	-	-	-	-	-	-	-
YHTEENSÄ	-	-	-	-	-	-	-	-	-	-



USKELA(=SALO)

1000 tonnia

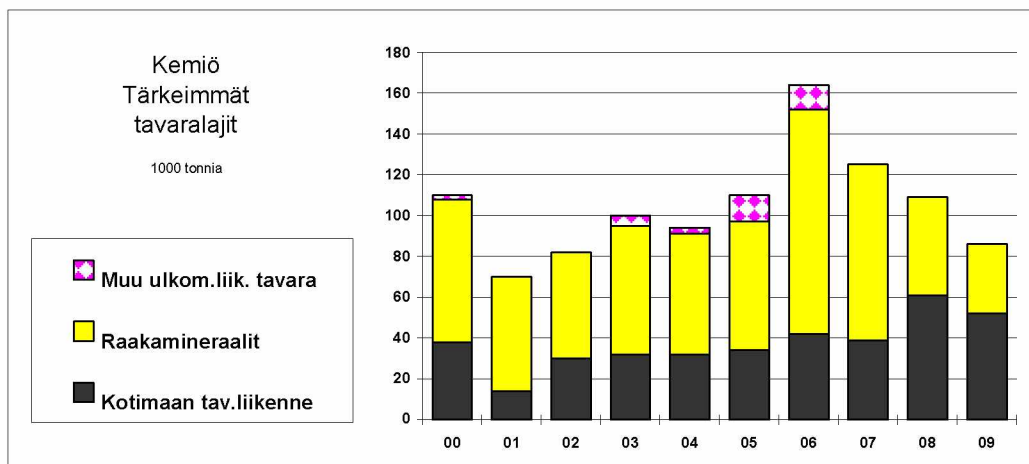
	2000	2001	2002	2003	2004	2005	2006	2007	2008	2009
TUONTI										
Sahaam. puutavara	-	-	-	-	-	-	-	-	-	3
Sahattu puutavara	-	-	-	-	-	-	-	-	-	-
Sellul. ja puuhioke	-	-	-	-	-	-	-	-	-	-
Paperi, pahvi, kart.	-	-	-	-	-	-	-	-	-	-
Vaneri	-	-	-	-	-	-	-	-	-	-
Metallit ja met.teoks	-	-	-	-	-	-	-	-	-	-
Kemikaalit	-	-	-	-	-	-	-	-	-	-
Lannoitteet	-	-	-	-	-	-	-	-	-	-
Vilja	-	-	-	-	-	-	-	-	-	-
Raakaöljy	-	-	-	-	-	-	-	-	-	-
Öljytuotteet	-	-	-	-	-	-	-	-	-	-
Kivihilli ja koksi	-	-	-	-	-	-	-	-	-	-
Malmi ja rikasteet	-	-	-	-	-	-	-	-	-	-
Raakamineraalit	15	16	16	-	1	-	-	2	3	3
Kappaletavara	-	-	-	-	-	-	-	-	-	-
Muu tavara	-	-	-	2	-	-	-	-	-	-
YHTEENSÄ	15	16	16	2	1	-	-	2	3	6
VIENTI										
Sahaam. puutavara	-	-	-	-	-	-	-	-	-	-
Sahattu puutavara	-	-	-	-	-	-	-	-	-	-
Sellul. ja puuhioke	-	-	-	-	-	-	-	-	-	-
Paperi, pahvi, kart.	-	-	-	-	-	-	-	-	-	-
Vaneri	-	-	-	-	-	-	-	-	-	-
Metallit ja met.teoks	-	-	-	-	-	-	-	-	-	-
Kemikaalit	-	-	-	-	-	-	-	-	-	-
Lannoitteet	-	-	-	-	-	-	-	-	-	-
Vilja	-	-	-	-	-	-	-	-	-	-
Raakaöljy	-	-	-	-	-	-	-	-	-	-
Öljytuotteet	-	-	-	-	-	-	-	-	-	-
Kivihilli ja koksi	-	-	-	-	-	-	-	-	-	-
Malmi ja rikasteet	-	-	-	-	-	-	-	-	-	-
Raakamineraalit	2	-	-	-	-	-	-	-	-	-
Kappaletavara	-	-	-	-	-	-	-	-	-	-
Muu tavara	-	0	-	-	-	-	-	-	-	-
YHTEENSÄ	2	0	-	-	-	-	-	-	-	-
TUONTI+VIENTI										
Yksikkötavara	-	-	-	2	-	-	-	-	-	-
Kuiva bulk	17	16	16	-	1	-	-	2	3	6
Nestemäinen bulk	-	-	-	-	-	-	-	-	-	-
YHTEENSÄ	17	16	16	2	1	-	-	2	3	6
KOTIM.TAV.LIIK.										
Nestem. polttoain.	-	-	-	-	-	-	-	-	-	-
Muu tavara	40	43	45	39	49	53	55	1	6	9
YHTEENSÄ	40	43	45	39	49	53	55	1	6	9
KOTIM+ULKOM.L.										
	57	59	61	41	50	53	55	3	9	15
Uikom.matk.liik.										
Saapunut (1000 h.)	-	-	-	-	-	-	-	-	-	-
Lähtenyt (1000 h.)	-	-	-	-	-	-	-	-	-	-
YHTEENSÄ	-	-	-	-	-	-	-	-	-	-



KEMIÖ

1000 tonnia

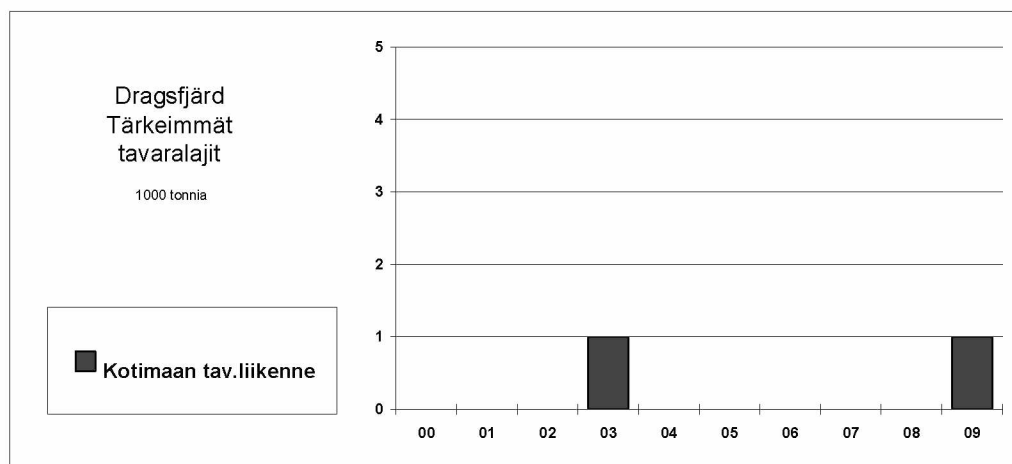
	2000	2001	2002	2003	2004	2005	2006	2007	2008	2009
TUONTI										
Sahaam. puutavara	-	-	-	-	-	-	-	-	-	-
Sahattu puutavara	-	-	-	-	-	-	-	-	-	-
Sellul. ja puuhioke	-	-	-	-	-	-	-	-	-	-
Paperi, pahvi, kart.	-	-	-	-	-	-	-	-	-	-
Vaneri	-	-	-	-	-	-	-	-	-	-
Metallit ja met.teoks	-	-	-	-	-	-	-	-	-	-
Kemikaalit	-	-	-	-	-	-	-	-	-	-
Lannoitteet	-	-	-	-	-	-	-	-	-	-
Vilja	-	-	-	-	-	-	-	-	-	-
Raakaöljy	-	-	-	-	-	-	-	-	-	-
Öljytuotteet	-	-	-	-	-	-	-	-	-	-
Kivihilli ja koksi	-	-	-	-	-	-	-	-	-	-
Malmi ja rikasteet	-	-	-	-	-	-	-	-	-	-
Raakamineraalit	56	43	40	49	40	44	44	50	35	27
Kappaletavara	-	-	-	-	-	-	-	-	-	-
Muu tavara	-	-	-	2	3	2	-	-	-	-
YHTEENSÄ	56	43	40	52	43	46	44	50	35	27
VIENTI										
Sahaam. puutavara	-	-	-	-	-	-	-	-	-	-
Sahattu puutavara	-	-	-	-	-	-	-	-	-	-
Sellul. ja puuhioke	-	-	-	-	-	-	-	-	-	-
Paperi, pahvi, kart.	-	-	-	-	-	-	-	-	-	-
Vaneri	-	-	-	-	-	-	-	-	-	-
Metallit ja met.teoks	-	-	-	-	-	-	-	-	-	-
Kemikaalit	-	-	-	-	-	-	-	-	-	-
Lannoitteet	-	-	-	-	-	-	-	-	-	-
Vilja	-	-	-	-	-	-	-	-	-	-
Raakaöljy	-	-	-	-	-	-	-	-	-	-
Öljytuotteet	-	-	-	-	-	-	-	-	-	-
Kivihilli ja koksi	-	-	-	-	-	-	-	-	-	-
Malmi ja rikasteet	-	-	-	-	-	-	-	-	-	-
Raakamineraalit	14	13	12	14	19	19	66	36	13	7
Kappaletavara	2	-	-	1	-	-	8	-	-	-
Muu tavara	-	-	-	2	0	11	14	-	-	-
YHTEENSÄ	16	13	12	17	19	30	87	36	13	7
TUONTI+VIENTI										
Yksikkötavara	2	-	-	5	3	13	22	-	-	-
Kuiva bulk	70	56	52	63	59	63	110	86	48	34
Nestemäinen bulk	-	-	-	-	-	-	-	-	-	-
YHTEENSÄ	72	56	52	68	62	76	132	86	48	34
KOTIM.TAV.LIIK.										
Nestem. polttoain.	-	-	-	-	-	-	-	-	20	-
Muu tavara	38	14	30	32	32	34	42	39	41	52
YHTEENSÄ	38	14	30	32	32	34	42	39	61	52
KOTIM+ULKOM.L.										
	110	70	82	100	94	110	174	125	109	86
Ulkom.matk.liik.										
Saapunut (1000 h.)	-	-	-	-	-	-	-	-	-	-
Lähtenyt (1000 h.)	-	-	-	-	-	-	-	-	-	-
YHTEENSÄ	-	-	-	-	-	-	-	-	-	-



DRAGSFJÄRD

1000 tonnia

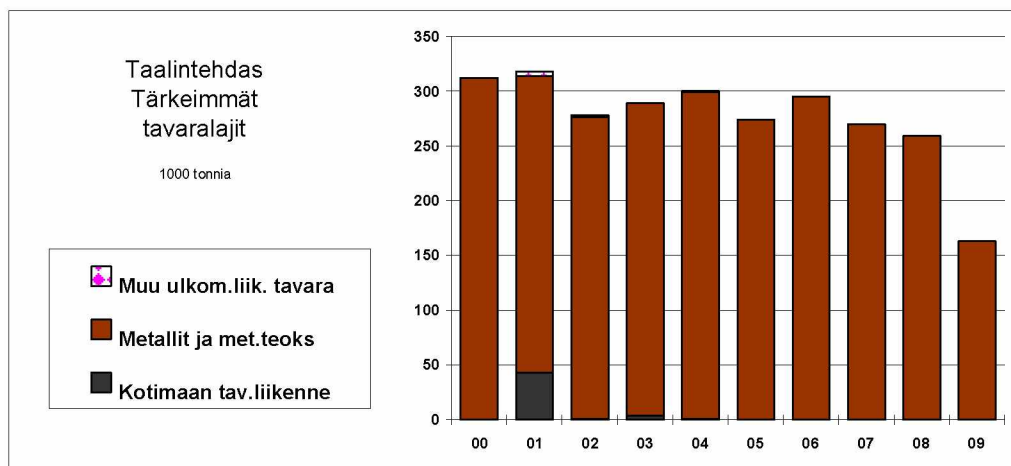
	2000	2001	2002	2003	2004	2005	2006	2007	2008	2009
TUONTI										
Sahaam. puutavara	-	-	-	-	-	-	-	-	-	-
Sahattu puutavara	-	-	-	-	-	-	-	-	-	-
Sellul. ja puuhioke	-	-	-	-	-	-	-	-	-	-
Paperi, pahvi, kart.	-	-	-	-	-	-	-	-	-	-
Vaneri	-	-	-	-	-	-	-	-	-	-
Metallit ja met.teoks	-	-	-	-	-	-	-	-	-	-
Kemikaalit	-	-	-	-	-	-	-	-	-	-
Lannoitteet	-	-	-	-	-	-	-	-	-	-
Vilja	-	-	-	-	-	-	-	-	-	-
Raakaöljy	-	-	-	-	-	-	-	-	-	-
Öljytuotteet	-	-	-	-	-	-	-	-	-	-
Kivihiili ja koksi	-	-	-	-	-	-	-	-	-	-
Malmi ja rikasteet	-	-	-	-	-	-	-	-	-	-
Raakamineraalit	-	-	-	-	-	-	-	-	-	-
Kappaletavara	-	-	-	-	-	-	-	-	-	-
Muu tavara	-	-	-	-	-	-	-	-	-	-
YHTEENSÄ	-	-	-	-	-	-	-	-	-	-
VIENTI										
Sahaam. puutavara	-	-	-	-	-	-	-	-	-	-
Sahattu puutavara	-	-	-	-	-	-	-	-	-	-
Sellul. ja puuhioke	-	-	-	-	-	-	-	-	-	-
Paperi, pahvi, kart.	-	-	-	-	-	-	-	-	-	-
Vaneri	-	-	-	-	-	-	-	-	-	-
Metallit ja met.teoks	-	-	-	-	-	-	-	-	-	-
Kemikaalit	-	-	-	-	-	-	-	-	-	-
Lannoitteet	-	-	-	-	-	-	-	-	-	-
Vilja	-	-	-	-	-	-	-	-	-	-
Raakaöljy	-	-	-	-	-	-	-	-	-	-
Öljytuotteet	-	-	-	-	-	-	-	-	-	-
Kivihiili ja koksi	-	-	-	-	-	-	-	-	-	-
Malmi ja rikasteet	-	-	-	-	-	-	-	-	-	-
Raakamineraalit	-	-	-	-	-	-	-	-	-	-
Kappaletavara	-	-	-	-	-	-	-	-	-	-
Muu tavara	-	-	-	-	-	-	-	-	-	-
YHTEENSÄ	-	-	-	-	-	-	-	-	-	-
TUONTI+VIENTI										
Yksikkötavara	-	-	-	-	-	-	-	-	-	-
Kuiva bulk	-	-	-	-	-	-	-	-	-	-
Nestemäinen bulk	-	-	-	-	-	-	-	-	-	-
YHTEENSÄ	-	-	-	-	-	-	-	-	-	-
KOTIM.TAV.LIIK.										
Nestem. polttoain.	-	-	-	-	-	-	-	-	-	-
Muu tavara	-	-	-	1	-	-	-	-	-	1
YHTEENSÄ	-	-	-	1	-	-	-	-	-	1
KOTIM+ULKOM.L.										
	-	-	-	1	-	-	-	-	-	1
Ulkom.matk.liik.										
Saapunut (1000 h.)	-	-	-	-	-	-	-	-	-	-
Lähtenyt (1000 h.)	-	-	-	-	-	-	-	-	-	-
YHTEENSÄ	-	-	-	-	-	-	-	-	-	-



TAALINTEHDAS

1000 tonnia

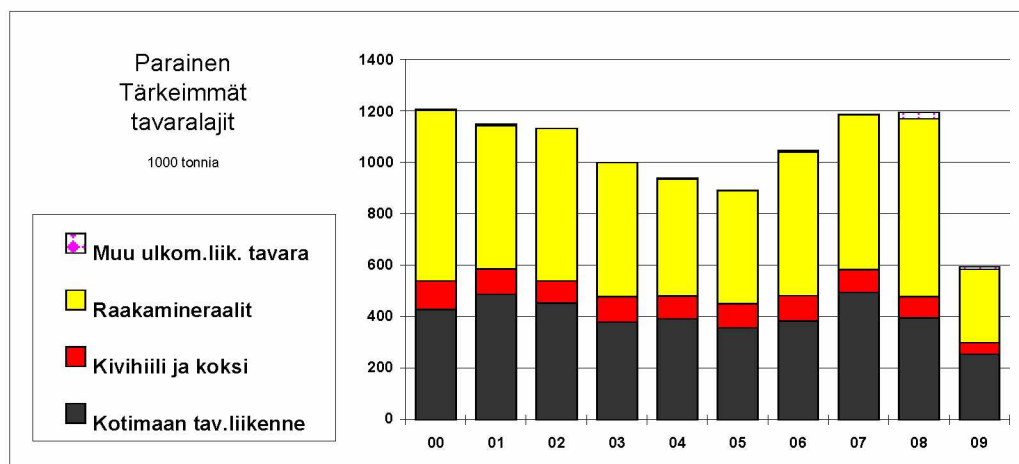
	2000	2001	2002	2003	2004	2005	2006	2007	2008	2009
TUONTI										
Sahaam. puutavara	-	-	-	-	-	-	-	-	-	-
Sahattu puutavara	-	-	-	-	-	-	-	-	-	-
Sellul. ja puuhioke	-	-	-	-	-	-	-	-	-	-
Paperi, pahvi, kart.	-	-	-	-	-	-	-	-	-	-
Vaneri	-	-	-	-	-	-	-	-	-	-
Metallit ja met.teoks	0	1	3	1	-	-	0	0	0	0
Kemikaalit	-	-	-	-	-	-	-	-	-	-
Lannoitteet	-	-	-	-	-	-	-	-	-	-
Vilja	-	-	-	-	-	-	-	-	-	-
Raakaöljy	-	-	-	-	-	-	-	-	-	-
Öljytuotteet	-	-	-	-	-	-	-	-	-	-
Kivihili ja koksi	-	-	-	-	-	-	-	-	-	-
Malmi ja rikasteet	-	-	-	-	-	-	-	-	-	-
Raakamineraalit	-	-	-	-	-	-	-	-	-	-
Kappaletavara	-	-	-	-	-	-	-	-	-	-
Muu tavara	-	-	-	-	-	-	-	-	-	-
YHTEENSÄ	0	1	3	1	-	-	0	0	0	0
VIENTI										
Sahaam. puutavara	-	-	-	-	1	-	-	-	-	-
Sahattu puutavara	-	-	-	-	-	-	-	-	-	-
Sellul. ja puuhioke	-	-	-	-	-	-	-	-	-	-
Paperi, pahvi, kart.	-	-	-	-	-	-	-	-	-	-
Vaneri	-	-	-	-	-	-	-	-	-	-
Metallit ja met.teoks	312	270	272	284	298	274	295	270	259	163
Kemikaalit	-	-	-	-	-	-	-	-	-	-
Lannoitteet	-	-	-	-	-	-	-	-	-	-
Vilja	-	-	-	-	-	-	-	-	-	-
Raakaöljy	-	-	-	-	-	-	-	-	-	-
Öljytuotteet	-	-	-	-	-	-	-	-	-	-
Kivihili ja koksi	-	-	-	-	-	-	-	-	-	-
Malmi ja rikasteet	-	2	-	-	-	-	-	-	-	-
Raakamineraalit	-	-	-	-	-	-	-	-	-	-
Kappaletavara	-	2	2	-	0	-	-	-	-	-
Muu tavara	-	-	-	-	-	-	-	-	-	-
YHTEENSÄ	312	274	273	284	299	274	295	270	259	163
TUONTI+VIENTI										
Yksikkötavara	312	273	277	285	298	274	295	270	259	163
Kuiva bulk	-	2	-	-	1	-	-	-	-	-
Nestemäinen bulk	-	-	-	-	-	-	-	-	-	-
YHTEENSÄ	312	275	277	285	299	274	295	270	259	163
KOTIM.TAV.LIIK.										
Nestem. polttoain.	-	-	-	-	-	-	-	-	-	-
Muu tavara	-	43	1	4	1	-	-	-	-	-
YHTEENSÄ	-	43	1	4	1	-	-	-	-	-
KOTIM+ULKOM.L.	312	318	278	289	300	274	295	270	259	163
Ulkom.matk.liik.										
Saapunut (1000 h.)	-	-	-	-	-	-	-	-	-	-
Lähtenyt (1000 h.)	-	-	-	-	-	-	-	-	-	-
YHTEENSÄ	-	-	-	-	-	-	-	-	-	-



PARAINEN

1000 tonnia

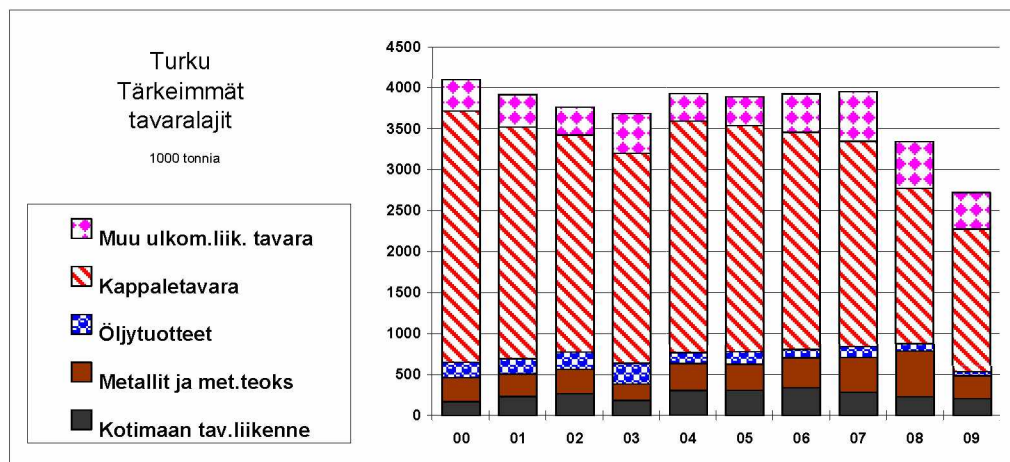
	2000	2001	2002	2003	2004	2005	2006	2007	2008	2009
TUONTI										
Sahaam. puutavara	-	-	-	-	-	-	6	-	-	5
Sahattu puutavara	-	-	-	-	-	-	-	-	-	-
Sellul. ja puuhioke	-	-	-	-	-	-	-	-	-	-
Paperi, pahvi, kart.	-	-	-	-	-	-	-	-	-	-
Vaneri	-	-	-	-	-	-	-	-	-	-
Metallit ja met.teoks	-	-	-	-	-	-	-	1	3	-
Kemikaalit	-	-	-	-	-	-	-	-	-	-
Lannoitteet	-	-	-	-	-	-	-	-	-	-
Vijja	-	-	-	-	-	-	-	-	-	-
Raakaöljy	-	-	-	-	-	-	-	-	-	-
Öljytuotteet	-	-	-	-	-	-	-	-	-	-
Kivihiili ja koksi	111	99	87	93	86	94	98	88	81	45
Malmi ja rikasteet	-	-	-	-	-	-	-	-	19	5
Raakamineraalit	513	500	445	432	399	372	432	467	516	198
Kappaletavara	3	-	-	-	-	-	-	-	-	-
Muu tavara	-	4	-	-	-	-	-	-	-	-
YHTEENSÄ	627	603	532	525	485	466	537	555	619	253
VIENTI										
Sahaam. puutavara	-	-	-	-	-	-	-	-	-	-
Sahattu puutavara	-	-	-	-	-	-	-	-	-	-
Sellul. ja puuhioke	-	-	-	-	-	-	-	-	-	-
Paperi, pahvi, kart.	-	-	-	-	-	-	-	-	-	-
Vaneri	-	-	-	-	-	-	-	-	-	-
Metallit ja met.teoks	0	-	0	0	0	1	0	0	-	1
Kemikaalit	-	-	-	-	-	-	-	-	3	-
Lannoitteet	-	-	-	-	-	-	-	-	-	-
Vijja	-	-	-	-	-	-	-	-	-	-
Raakaöljy	-	-	-	-	-	-	-	-	-	-
Öljytuotteet	-	-	-	-	-	-	-	-	-	-
Kivihiili ja koksi	-	-	-	6	3	-	-	-	-	-
Malmi ja rikasteet	-	1	-	-	-	-	-	-	-	-
Raakamineraalit	150	56	147	88	55	67	126	134	175	86
Kappaletavara	-	-	-	-	-	-	-	-	-	-
Muu tavara	-	1	-	-	2	-	-	-	-	-
YHTEENSÄ	151	58	147	94	60	68	126	134	178	87
TUONTI+VIENTI										
Yksikkötavara	3	5	-	-	2	1	-	1	3	1
Kuiva bulk	774	656	679	619	543	533	662	689	791	339
Nestemäinen bulk	-	-	-	-	-	-	-	-	3	-
YHTEENSÄ	777	661	679	619	545	534	662	690	797	340
KOTIM.TAV.LIIK.										
Nestem. polttoain.	-	-	-	-	-	-	-	-	-	-
Muu tavara	429	487	453	380	392	357	384	495	397	255
YHTEENSÄ	429	487	453	380	392	357	384	495	397	255
KOTIM+ULKOM.L.										
	1 206	1 148	1 132	999	937	891	1 046	1 185	1 194	595
Ulkom.matk.liik.										
Saapunut (1000 h.)	-	-	-	-	-	-	-	-	-	-
Lähtenyt (1000 h.)	-	-	-	-	-	-	-	-	-	-
YHTEENSÄ	-	-	-	-	-	-	-	-	-	-



TURKU

1000 tonnia

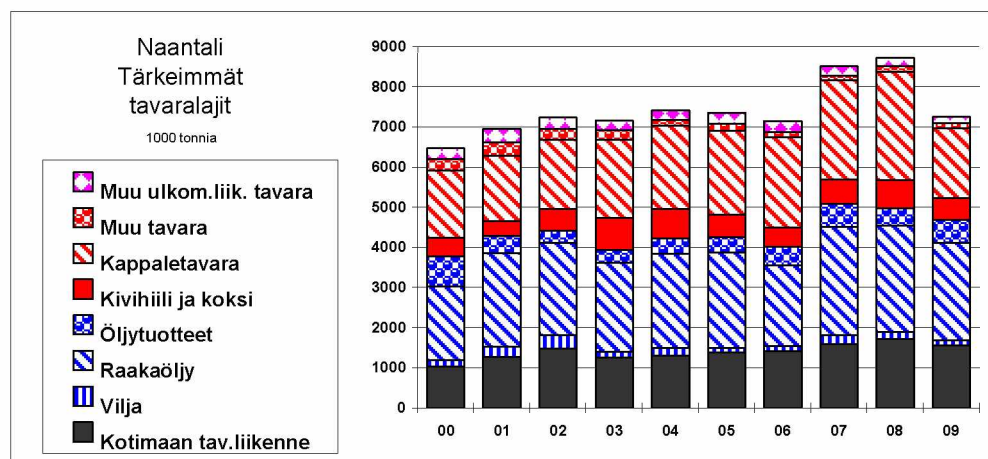
	2000	2001	2002	2003	2004	2005	2006	2007	2008	2009
TUONTI										
Sahaam. puutavara	-	-	-	-	-	-	-	-	1	-
Sahattu puutavara	0	-	1	0	1	0	0	1	2	0
Sellul. ja puuhioke	20	19	4	1	3	7	6	9	-	0
Paperi, pahvi, kart.	1	1	2	10	1	1	1	1	1	4
Vaneri	2	3	2	12	20	16	13	15	12	10
Metallit ja met.teoks	141	185	199	222	240	244	272	330	429	195
Kemikaalit	39	38	49	36	40	50	53	38	66	54
Lannoitteet	0	-	-	-	0	0	0	-	-	-
Vilja	8	5	17	6	0	0	0	-	0	-
Raakaöljy	-	-	-	-	-	-	-	-	-	-
Öljytuotteet	188	173	191	237	132	154	106	133	91	46
Kivihili ja koksi	36	37	6	12	-	-	-	-	-	-
Malmi ja rikasteet	-	1	-	-	-	0	-	-	-	0
Raakamineraalit	18	27	27	22	23	20	18	108	49	11
Kappaletavara	1 562	1 464	1 381	1 293	1 395	1 421	1 426	1 334	1 017	912
Muu tavara	33	53	39	39	30	42	64	98	124	124
YHTEENSÄ	2 049	2 006	1 918	1 890	1 884	1 955	1 960	2 068	1 793	1 358
VIENTI										
Sahaam. puutavara	-	-	-	0	-	-	-	-	1	1
Sahattu puutavara	61	52	40	51	50	63	123	125	106	79
Sellul. ja puuhioke	1	2	3	1	1	2	7	2	1	0
Paperi, pahvi, kart.	45	40	51	50	53	49	64	65	70	35
Vaneri	26	22	24	20	12	11	8	16	14	8
Metallit ja met.teoks	149	87	98	75	88	74	91	95	128	86
Kemikaalit	31	25	13	20	26	19	26	35	34	31
Lannoitteet	-	1	-	1	1	0	0	0	0	0
Vilja	2	14	4	9	8	2	9	13	12	11
Raakaöljy	-	-	-	-	-	-	-	-	-	-
Öljytuotteet	-	14	20	17	2	-	0	0	0	4
Kivihili ja koksi	1	-	-	5	3	2	2	1	0	0
Malmi ja rikasteet	-	0	4	3	7	4	0	0	0	0
Raakamineraalit	33	29	28	56	42	33	44	44	34	29
Kappaletavara	1 509	1 370	1 269	1 275	1 434	1 343	1 225	1 175	880	827
Muu tavara	24	27	29	27	20	28	30	36	45	49
YHTEENSÄ	1 882	1 682	1 584	1 612	1 745	1 631	1 630	1 608	1 326	1 160
TUONTI+VIENTI										
Yksikkötavara	3 574	3 325	3 142	3 076	3 348	3 301	3 330	3 302	2 829	2 329
Kuiva bulk	98	114	86	114	84	61	73	166	97	52
Nestemäinen bulk	258	250	273	310	200	223	185	206	191	135
YHTEENSÄ	3 930	3 689	3 501	3 500	3 632	3 585	3 588	3 674	3 117	2 516
KOTIM.TAV.LIIK.										
Nestem. polttoain.	76	149	149	106	225	228	258	208	194	180
Muu tavara	95	84	117	79	78	77	79	72	34	23
YHTEENSÄ	171	233	266	186	303	305	336	281	228	203
KOTIM+ULKOM.L.	4 101	3 922	3 767	3 686	3 935	3 890	3 924	3 955	3 345	2 719
Ulkom.matk.liik.										
Saapunut (1000 h.)	1762	1773	1765	1787	1689	1629	1591	1513	1500	1532
Lähtenyt (1000 h.)	1752	1762	1749	1766	1668	1611	1572	1509	1508	1513
YHTEENSÄ	3514	3535	3515	3553	3357	3240	3163	3022	3009	3045



NAANTALI

1000 tonnia

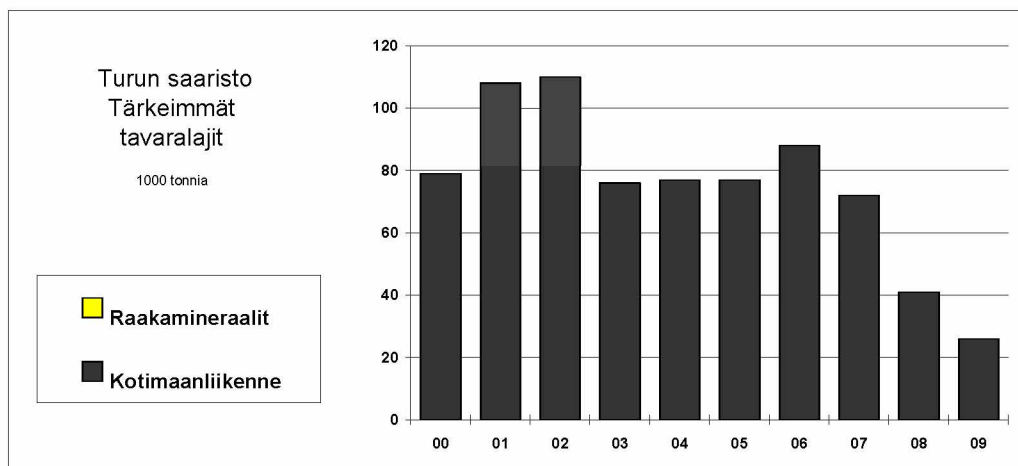
	2000	2001	2002	2003	2004	2005	2006	2007	2008	2009
TUONTI										
Sahaam. puutavara	-	-	-	-	15	21	2	-	-	-
Sahattu puutavara	-	-	-	-	-	-	2	-	-	-
Sellul. ja puuhioke	-	-	-	-	-	-	-	-	-	-
Paperi, pahvi, kart.	-	-	-	-	-	-	-	-	-	-
Vaneri	-	-	-	-	-	-	-	-	-	-
Metallit ja met.teoks	10	9	8	8	10	6	0	2	-	0
Kemikaalit	20	33	48	44	52	55	40	36	34	15
Lannoitteet	3	1	3	1	4	5	10	2	13	4
Vilja	132	81	139	56	95	26	25	15	52	33
Raakaöljy	1 830	2 327	2 293	2 212	2 347	2 384	2 007	2 688	2 651	2 436
Öljytuotteet	354	247	60	75	109	149	230	254	161	92
Kivihili ja koksi	462	371	549	805	730	558	481	596	693	543
Malmi ja rikasteet	1	3	-	0	-	-	-	-	-	-
Raakamineraalit	88	106	118	141	149	185	210	197	156	136
Kappaletavara	857	823	892	999	1 059	1 105	1 112	1 234	1 364	897
Muu tavara	204	279	205	160	149	148	114	90	113	115
YHTEENSÄ	3 961	4 279	4 313	4 502	4 717	4 642	4 233	5 114	5 237	4 270
VIENTI										
Sahaam. puutavara	-	-	-	-	-	-	-	-	-	-
Sahattu puutavara	11	11	6	7	-	-	-	-	-	-
Sellul. ja puuhioke	-	-	-	-	-	-	-	-	-	-
Paperi, pahvi, kart.	-	-	-	-	-	-	-	-	-	-
Vaneri	1	1	1	0	-	-	-	-	-	-
Metallit ja met.teoks	0	1	0	0	-	0	-	-	3	-
Kemikaalit	2	4	-	1	6	-	-	-	-	-
Lannoitteet	-	-	1	-	-	-	-	-	-	-
Vilja	39	175	204	92	93	77	99	207	131	94
Raakaöljy	-	-	-	-	-	-	-	-	-	-
Öljytuotteet	401	188	239	244	280	232	242	333	269	479
Kivihili ja koksi	-	-	-	-	-	-	-	-	-	-
Malmi ja rikasteet	99	128	71	44	1	-	-	-	-	5
Raakamineraalit	37	27	23	1	5	5	7	2	8	-
Kappaletavara	809	796	836	948	1 009	983	1 127	1 247	1 336	843
Muu tavara	87	66	68	65	1	33	26	12	26	6
YHTEENSÄ	1 486	1 398	1 449	1 403	1 394	1 330	1 501	1 802	1 772	1 427
TUONTI+VIENTI										
Yksikkötavara	1 979	1 986	2 016	2 187	2 228	2 275	2 381	2 585	2 842	1 861
Kuiva bulk	861	892	1 108	1 140	1 092	877	834	1 019	1 053	815
Nestemäinen bulk	2 607	2 799	2 640	2 576	2 794	2 820	2 519	3 311	3 115	3 022
YHTEENSÄ	5 447	5 677	5 764	5 903	6 114	5 972	5 734	6 915	7 010	5 698
KOTIM.TAV.LIIK.										
Nestem. polttoain.	783	1 059	1 299	1 025	1 084	1 225	1 248	1 405	1 544	1 377
Muu tavara	242	212	173	228	215	158	167	189	167	176
YHTEENSÄ	1 025	1 271	1 472	1 253	1 299	1 383	1 414	1 594	1 711	1 553
KOTIM+ULKOM.L.										
6 472	6 948	7 236	7 156	7 413	7 355	7 148	8 509	8 721	7 251	
Ulkom.matk.liik.										
Saapunut (1000 h.)	50	51	53	59	70	67	73	79	87	63
Lähtenyt (1000 h.)	44	44	45	51	58	55	64	72	78	54
YHTEENSÄ	94	95	98	110	127	121	137	151	165	116



TURUN SAARISTO

1000 tonnia

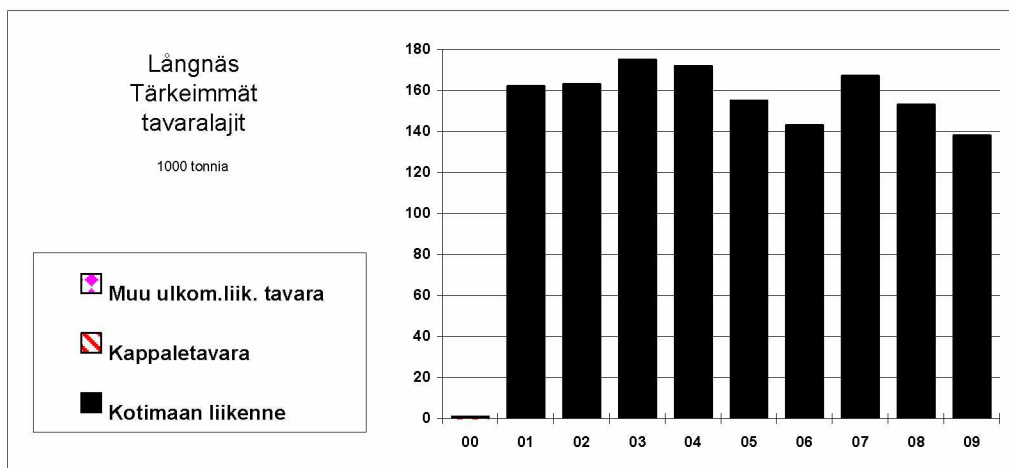
	2000	2001	2002	2003	2004	2005	2006	2007	2008	2009
TUONTI										
Sahaam. puutavara	-	-	-	-	-	-	-	-	-	-
Sahattu puutavara	-	-	-	-	-	-	-	-	-	-
Sellul. ja puuhioke	-	-	-	-	-	-	-	-	-	-
Paperi, pahvi, kart.	-	-	-	-	-	-	-	-	-	-
Vaneri	-	-	-	-	-	-	-	-	-	-
Metallit ja met.teoks	-	-	-	-	-	-	-	-	-	-
Kemikaalit	-	-	-	-	-	-	-	-	-	-
Lannoitteet	-	-	-	-	-	-	-	-	-	-
Vijja	-	-	-	-	-	-	-	-	-	-
Raakaöljy	-	-	-	-	-	-	-	-	-	-
Öljytuotteet	-	-	-	-	-	-	-	-	-	-
Kivihiihi ja koksi	-	-	-	-	-	-	-	-	-	-
Malmi ja rikasteet	-	-	-	-	-	-	-	-	-	-
Raakamineraalit	-	-	-	-	-	-	-	-	-	-
Kappaletavara	-	-	-	-	-	-	-	-	-	-
Muu tavara	-	-	-	-	-	-	-	-	-	-
YHTEENSÄ	-	-	-	-	-	-	-	-	-	-
VIENTI										
Sahaam. puutavara	-	-	-	-	-	-	-	-	-	-
Sahattu puutavara	-	-	-	-	-	-	-	-	-	-
Sellul. ja puuhioke	-	-	-	-	-	-	-	-	-	-
Paperi, pahvi, kart.	-	-	-	-	-	-	-	-	-	-
Vaneri	-	-	-	-	-	-	-	-	-	-
Metallit ja met.teoks	-	-	-	-	-	-	-	-	-	-
Kemikaalit	-	-	-	-	-	-	-	-	-	-
Lannoitteet	-	-	-	-	-	-	-	-	-	-
Vijja	-	-	-	-	-	-	-	-	-	-
Raakaöljy	-	-	-	-	-	-	-	-	-	-
Öljytuotteet	-	-	-	-	-	-	-	-	-	-
Kivihiihi ja koksi	-	-	-	-	-	-	-	-	-	-
Malmi ja rikasteet	-	-	-	-	-	-	-	-	-	-
Raakamineraalit	-	-	-	-	-	-	-	-	-	-
Kappaletavara	-	-	-	-	-	-	-	-	-	-
Muu tavara	-	-	-	-	-	-	-	-	-	-
YHTEENSÄ	-	-	-	-	-	-	-	-	-	-
TUONTI+VIENTI										
Yksikkötavara	-	-	-	-	-	-	-	-	-	-
Kuiva bulk	-	-	-	-	-	-	-	-	-	-
Nestemäinen bulk	-	-	-	-	-	-	-	-	-	-
YHTEENSÄ	-	-	-	-	-	-	-	-	-	-
KOTIM.TAV.LIIK.										
Nestem. polttoain.	-	-	-	-	-	-	-	-	-	-
Muu tavara	79	108	110	76	77	77	88	72	41	26
YHTEENSÄ	79	108	110	76	77	77	88	72	41	26
KOTIM+ULKOM.L.	79	108	110	76	77	77	88	72	41	26
Ulkom.matk.liik.										
Saapunut (1000 h.)	-	-	-	-	-	-	-	-	-	-
Lähtenyt (1000 h.)	-	-	-	-	-	-	-	-	-	-
YHTEENSÄ	-	-	-	-	-	-	-	-	-	-



LÄNGNÄS

1000 tonnia

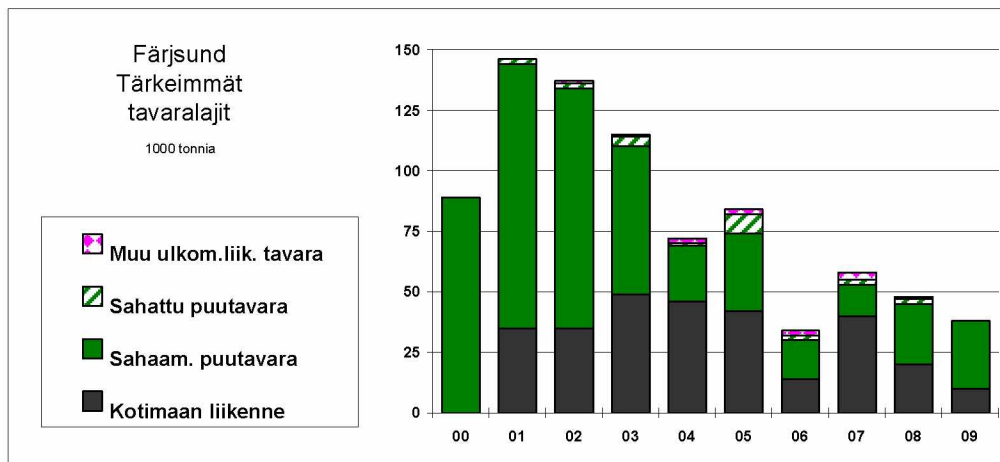
	2000	2001	2002	2003	2004	2005	2006	2007	2008	2009
TUONTI										
Sahaam. puutavara	-	-	-	-	-	-	-	-	-	-
Sahattu puutavara	-	-	-	-	-	-	-	-	-	-
Sellul. ja puuhioke	-	-	-	-	-	-	-	-	-	-
Paperi, pahvi, kart.	-	-	-	-	-	-	-	-	-	-
Vaneri	-	-	-	-	-	-	-	-	-	-
Metallit ja met.teoks	-	-	-	0	0	-	-	-	0	0
Kemikaalit	-	-	-	-	-	-	-	-	-	-
Lannoitteet	-	-	-	-	-	-	-	-	-	-
Vilja	-	-	-	-	-	-	-	-	-	-
Raakaöljy	-	-	-	-	-	-	-	-	-	-
Öljytuotteet	-	-	-	-	-	1	-	-	-	-
Kivihilli ja koksi	-	-	-	-	-	-	-	-	-	-
Malmi ja rikasteet	-	-	-	-	-	-	-	-	-	-
Raakamineraalit	-	-	-	-	-	-	-	-	-	-
Kappaletavara	1	0	0	0	0	0	0	0	0	0
Muu tavara	-	-	0	-	0	0	0	0	0	0
YHTEENSÄ	1	0	0	0	0	1	0	0	0	0
VIENTI										
Sahaam. puutavara	-	-	-	1	-	-	-	-	-	-
Sahattu puutavara	-	-	-	-	-	-	-	0	-	-
Sellul. ja puuhioke	-	-	-	-	-	-	-	-	-	-
Paperi, pahvi, kart.	-	-	0	-	-	-	-	-	-	-
Vaneri	-	-	-	-	-	-	-	-	-	-
Metallit ja met.teoks	-	-	-	-	-	-	-	-	-	-
Kemikaalit	-	-	-	-	-	-	-	-	-	-
Lannoitteet	-	-	-	-	-	-	-	-	-	-
Vilja	-	-	-	-	-	-	-	-	-	-
Raakaöljy	-	-	-	-	-	-	-	-	-	-
Öljytuotteet	-	-	-	-	-	-	-	-	-	-
Kivihilli ja koksi	-	-	-	-	-	-	-	-	-	-
Malmi ja rikasteet	-	-	-	-	-	-	-	-	-	-
Raakamineraalit	-	-	-	-	-	-	-	-	-	-
Kappaletavara	0	0	0	0	0	0	0	0	0	0
Muu tavara	-	-	0	-	-	-	0	0	0	0
YHTEENSÄ	0	0	0	1	0	0	0	0	0	0
TUONTI+VIENTI										
Yksikkötavara	1	-	-	-	-	-	-	-	-	-
Kuiva bulk	-	-	-	1	-	-	-	-	-	-
Nestemäinen bulk	-	-	-	-	-	1	-	-	-	-
YHTEENSÄ	1	-	-	1	-	1	-	-	-	-
KOTIM.TAV.LIIK.										
Nestem. polttoain.	-	-	0	0	0	0	-	4	2	17
Muu tavara	-	162	163	174	172	154	143	162	151	121
YHTEENSÄ	-	162	163	174	172	154	143	167	153	138
KOTIM+ULKOM.L.										
	1	162	163	175	172	155	143	167	153	138
Uikom.matk.liik.										
Saapunut (1000 h.)	2	2	3	2	2	3	2	2	5	6
Lähtenyt (1000 h.)	2	3	4	3	3	4	4	4	8	4
YHTEENSÄ	5	5	6	5	5	6	6	6	13	10



FÄRJSUND

1000 tonnia

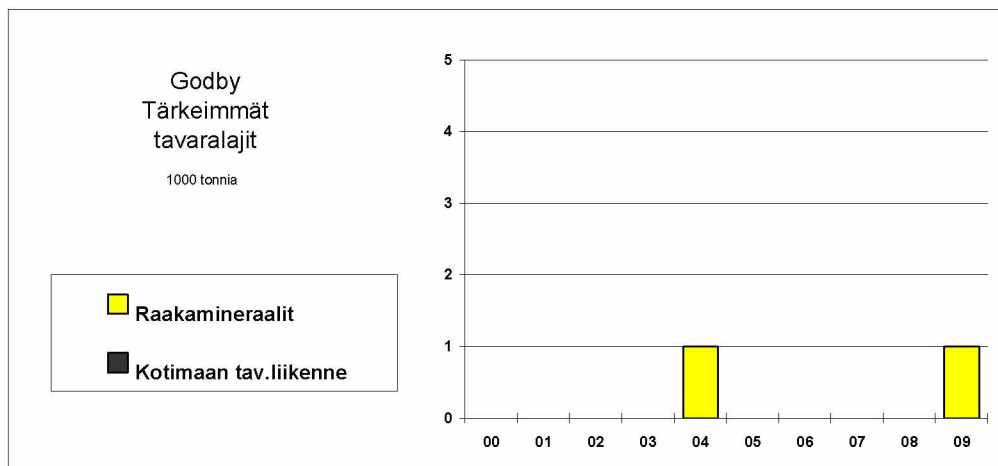
	2000	2001	2002	2003	2004	2005	2006	2007	2008	2009
TUONTI										
Sahaam. puutavara	20	21	17	1	2	2	-	-	-	-
Sahattu puutavara	-	-	-	2	-	6	-	-	-	-
Sellul. ja puuhioke	-	-	-	-	-	-	-	-	-	-
Paperi, pahvi, kart.	-	-	-	-	-	-	-	-	-	-
Vaneri	-	-	-	-	-	-	-	-	-	-
Metallit ja met.teoks	-	-	-	0	-	-	-	-	-	-
Kemikaalit	-	-	-	-	-	-	-	-	-	-
Lannoitteet	-	-	-	-	-	-	-	-	-	-
Vilja	-	-	-	-	-	-	-	-	-	-
Raakaöljy	-	-	-	-	-	-	-	-	-	-
Öljytuotteet	-	-	-	-	-	-	-	-	-	-
Kivihiili ja koksi	-	-	-	-	-	-	-	-	-	-
Malmi ja rikasteet	-	-	-	-	-	-	-	-	-	-
Raakamineraalit	-	-	-	1	-	1	2	2	1	-
Kappaletavara	-	-	-	-	-	-	-	-	-	-
Muu tavara	-	-	-	-	-	-	-	-	-	-
YHTEENSÄ	20	21	17	4	2	9	2	2	1	-
VIENTI										
Sahaam. puutavara	69	88	82	60	21	30	16	13	25	28
Sahattu puutavara	0	2	2	2	1	2	2	2	2	-
Sellul. ja puuhioke	-	-	-	-	-	-	-	-	-	-
Paperi, pahvi, kart.	-	-	-	-	-	-	-	-	-	-
Vaneri	-	-	-	-	-	-	-	-	-	-
Metallit ja met.teoks	-	-	-	-	1	-	-	-	-	-
Kemikaalit	-	-	-	-	-	-	-	-	-	-
Lannoitteet	-	-	-	-	-	-	-	-	-	-
Vilja	-	-	-	-	-	-	-	-	-	-
Raakaöljy	-	-	-	-	-	-	-	-	-	-
Öljytuotteet	-	-	-	-	-	-	-	0	-	-
Kivihiili ja koksi	-	-	-	-	-	-	-	-	-	-
Malmi ja rikasteet	-	-	-	-	-	-	-	-	-	-
Raakamineraalit	-	-	-	-	-	-	-	-	-	-
Kappaletavara	-	-	1	-	-	-	0	1	-	-
Muu tavara	-	-	-	-	1	1	-	-	-	-
YHTEENSÄ	69	89	85	62	25	33	18	16	27	28
TUONTI+VIENTI										
Yksikkötavara	-	2	3	4	3	9	2	3	2	-
Kuiva bulk	89	109	99	62	23	33	18	15	26	28
Nestemäinen bulk	-	-	-	-	-	-	-	-	-	-
YHTEENSÄ	89	111	102	66	26	42	20	18	28	28
KOTIM.TAV.LIIK.										
Nestem. polttoain.	-	-	-	-	-	-	-	-	-	-
Muu tavara	-	35	35	49	46	42	14	40	20	10
YHTEENSÄ	-	35	35	49	46	42	14	40	20	10
KOTIM+ULKOM.L.										
	89	146	137	115	72	84	34	58	48	38
Ulkom.matk.liik.										
Saapunut (1000 h.)	-	-	-	-	-	-	-	-	-	-
Lähtenyt (1000 h.)	-	-	-	-	-	-	-	-	-	-
YHTEENSÄ	-	-	-	-	-	-	-	-	-	-



GODBY

1000 tonnia

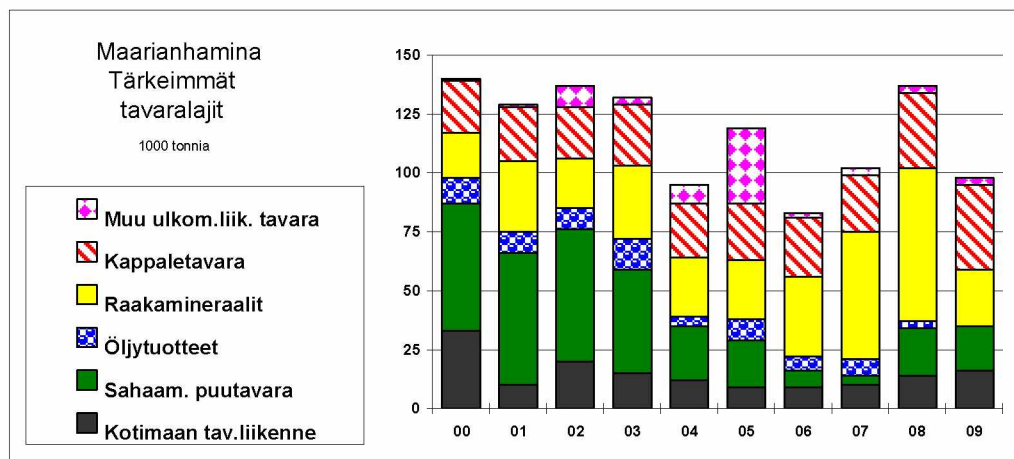
	2000	2001	2002	2003	2004	2005	2006	2007	2008	2009
TUONTI										
Sahaam. puutavara	-	-	-	-	-	-	-	-	-	-
Sahattu puutavara	-	-	-	-	-	-	-	-	-	-
Sellul. ja puuhioke	-	-	-	-	-	-	-	-	-	-
Paperi, pahvi, kart.	-	-	-	-	-	-	-	-	-	-
Vaneri	-	-	-	-	-	-	-	-	-	-
Metallit ja met.teoks	-	-	-	-	-	-	-	-	-	-
Kemikaalit	-	-	-	-	-	-	-	-	-	-
Lannoitteet	-	-	-	-	-	-	-	-	-	-
Vilja	-	-	-	-	-	-	-	-	-	-
Raakaöljy	-	-	-	-	-	-	-	-	-	-
Öljytuotteet	-	-	-	-	-	-	-	-	-	-
Kivihilli ja koksi	-	-	-	-	-	-	-	-	-	-
Malmi ja rikasteet	-	-	-	-	-	-	-	-	-	-
Raakamineraalit	-	-	-	-	1	-	-	-	-	1
Kappaletavara	-	-	-	-	-	-	-	-	-	-
Muu tavara	-	-	-	-	-	-	-	-	-	-
YHTEENSÄ	-	-	-	-	1	-	-	-	-	1
VIENTI										
Sahaam. puutavara	-	-	-	-	-	-	-	-	-	-
Sahattu puutavara	-	-	-	-	-	-	-	-	-	-
Sellul. ja puuhioke	-	-	-	-	-	-	-	-	-	-
Paperi, pahvi, kart.	-	-	-	-	-	-	-	-	-	-
Vaneri	-	-	-	-	-	-	-	-	-	-
Metallit ja met.teoks	-	-	-	-	-	-	-	-	-	-
Kemikaalit	-	-	-	-	-	-	-	-	-	-
Lannoitteet	-	-	-	-	-	-	-	-	-	-
Vilja	-	-	-	-	-	-	-	-	-	-
Raakaöljy	-	-	-	-	-	-	-	-	-	-
Öljytuotteet	-	-	-	-	-	-	-	-	-	-
Kivihilli ja koksi	-	-	-	-	-	-	-	-	-	-
Malmi ja rikasteet	-	-	-	-	-	-	-	-	-	-
Raakamineraalit	-	-	-	-	-	-	-	-	-	-
Kappaletavara	-	-	-	-	-	-	-	-	-	-
Muu tavara	-	-	-	-	-	-	-	-	-	-
YHTEENSÄ	-	-	-	-	-	-	-	-	-	-
TUONTI+VIENTI										
Yksikkötavara	-	-	-	-	-	-	-	-	-	-
Kuiva bulk	-	-	-	-	1	-	-	-	-	1
Nestemäinen bulk	-	-	-	-	-	-	-	-	-	-
YHTEENSÄ	-	-	-	-	1	-	-	-	-	1
KOTIM.TAV.LIIK.										
Nestem. polttoain.	-	-	-	-	-	-	-	-	-	-
Muu tavara	-	-	-	-	-	-	-	-	-	-
YHTEENSÄ	-	-	-	-	-	-	-	-	-	-
KOTIM+ULKOM.L.										
	-	-	-	-	1	-	-	-	-	1
Uikom.matk.liik.										
Saapunut (1000 h.)	-	-	-	-	-	-	-	-	-	-
Lähtenyt (1000 h.)	-	-	-	-	-	-	-	-	-	-
YHTEENSÄ	-	-	-	-	-	-	-	-	-	-



MAARIANHAMINA

1000 tonnia

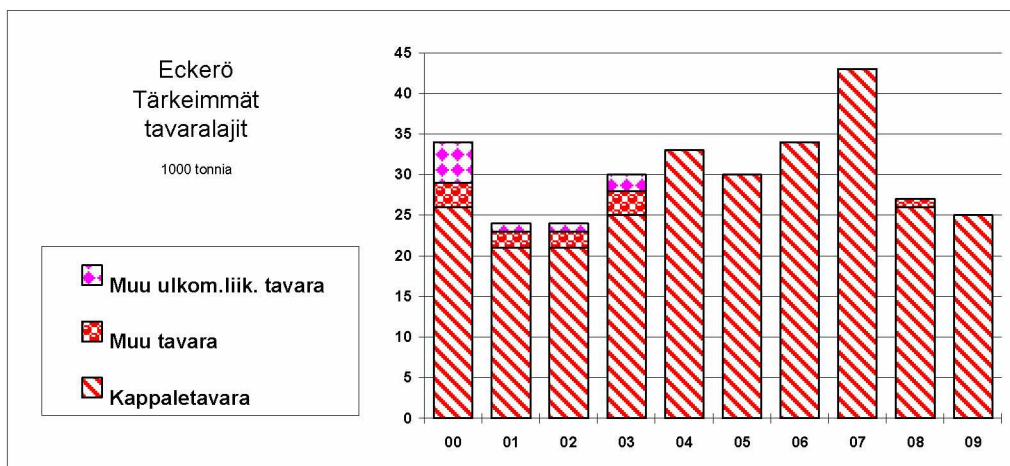
	2000	2001	2002	2003	2004	2005	2006	2007	2008	2009
TUONTI										
Sahaam. puutavara	14	17	12	5	2	-	-	-	-	2
Sahattu puutavara	-	0	5	-	-	-	-	-	-	0
Sellul. ja puuhioke	-	-	-	-	-	-	-	-	-	-
Paperi, pahvi, kart.	-	-	-	-	-	0	-	0	-	-
Vaneri	-	-	-	-	-	-	-	-	-	-
Metallit ja met.teoks	0	0	0	0	0	0	0	2	0	0
Kemikaalit	-	-	0	-	-	-	-	-	-	-
Lannoitteet	-	-	-	-	-	-	-	-	-	-
Vilja	0	0	-	-	-	-	-	-	-	-
Raakaöljy	-	-	-	-	-	-	-	-	-	-
Öljytuotteet	11	9	9	13	4	9	6	7	3	-
Kivihilli ja koksi	-	-	-	-	-	-	-	-	-	-
Malmi ja rikasteet	-	-	-	-	-	-	-	-	-	-
Raakamineraalit	19	30	20	30	21	20	33	26	13	23
Kappaletavara	16	16	17	18	17	17	18	17	20	24
Muu tavara	1	1	0	0	1	12	0	0	2	2
YHTEENSÄ	60	72	63	65	45	59	58	52	38	51
VIENTI										
Sahaam. puutavara	40	39	44	39	21	20	7	4	20	17
Sahattu puutavara	-	1	3	2	2	0	-	1	-	-
Sellul. ja puuhioke	-	-	-	-	-	0	-	-	-	-
Paperi, pahvi, kart.	-	-	0	-	-	-	-	-	-	-
Vaneri	-	-	-	-	-	-	-	-	-	-
Metallit ja met.teoks	0	0	1	0	0	0	0	0	0	0
Kemikaalit	-	-	-	-	-	-	-	-	-	-
Lannoitteet	-	-	-	-	-	-	-	-	-	-
Vilja	-	0	0	-	-	-	-	-	-	-
Raakaöljy	-	-	-	-	-	-	-	-	-	-
Öljytuotteet	-	-	-	0	-	-	-	-	-	-
Kivihilli ja koksi	-	-	-	-	-	-	-	-	-	-
Malmi ja rikasteet	-	-	1	1	2	1	2	-	-	-
Raakamineraalit	0	-	1	1	4	5	1	28	52	1
Kappaletavara	6	7	5	8	6	7	7	7	12	12
Muu tavara	0	0	0	0	3	19	0	0	1	1
YHTEENSÄ	47	47	54	52	38	51	18	40	85	32
TUONTI+VIENTI										
Yksikkötavara	23	25	31	28	29	55	25	27	35	39
Kuiva bulk	73	86	78	76	50	46	43	58	85	43
Nestemäinen bulk	11	9	9	13	4	9	6	7	3	-
YHTEENSÄ	107	120	118	117	83	110	74	92	123	82
KOTIM.TAV.LIIK.										
Nestem. polttoain.	5	0	-	-	-	0	-	-	0	0
Muu tavara	28	10	20	15	12	9	9	10	14	16
YHTEENSÄ	33	10	20	15	12	9	9	10	14	16
KOTIM+ULKOM.L.	140	130	138	132	95	119	83	102	137	98
Ulkom.matk.liik.										
Saapunut (1000 h.)	946	936	924	977	1 208	1 390	1 340	1 354	1 431	1 477
Lähtenyt (1000 h.)	939	937	918	971	1 211	1 383	1 341	1 354	1 428	1 475
YHTEENSÄ	1 885	1 873	1 843	1 948	2 419	2 773	2 681	2 708	2 859	2 952



ECKERÖ

1000 tonnia

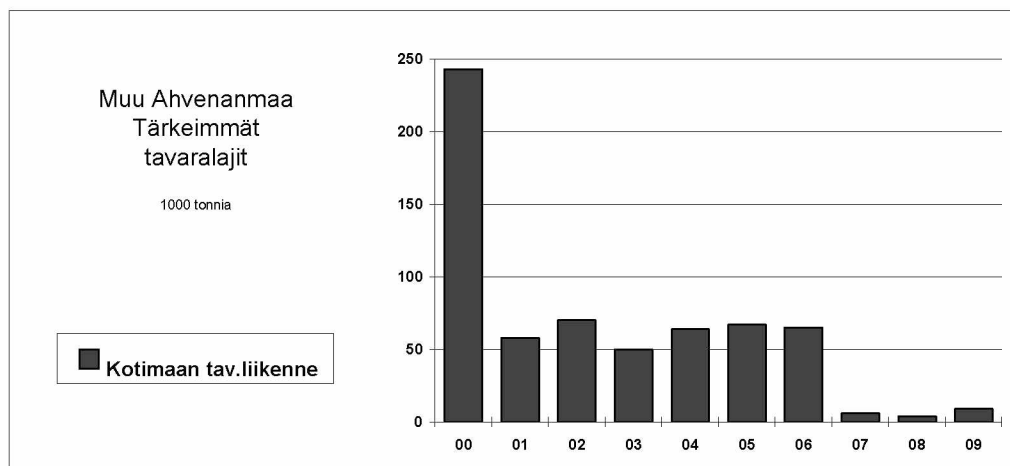
	2000	2001	2002	2003	2004	2005	2006	2007	2008	2009
TUONTI										
Sahaam. puutavara	-	-	-	-	-	-	-	-	0	-
Sahattu puutavara	0	-	-	0	-	-	-	-	-	-
Sellul. ja puuhioke	-	-	-	-	-	-	-	-	-	-
Paperi, pahvi, kart.	0	-	-	-	-	0	-	-	0	0
Vaneri	-	-	-	-	-	-	-	0	-	0
Metallit ja met.teoks	-	0	0	0	-	-	-	-	-	-
Kemikaalit	-	-	-	-	-	-	-	-	-	-
Lannoitteet	-	-	-	-	-	-	-	-	-	-
Vilja	-	-	-	-	-	-	-	-	0	0
Raakaöljy	-	-	-	-	-	-	-	-	-	-
Öljytuotteet	-	-	-	-	-	-	-	-	-	0
Kivihiili ja koksi	-	-	-	-	-	-	-	-	-	-
Malmi ja rikasteet	-	-	-	-	-	-	-	-	0	0
Raakamineraalit	0	-	-	-	-	-	-	-	0	-
Kappaletavara	11	8	9	11	17	14	18	26	17	17
Muu tavara	0	1	1	2	0	0	0	-	1	0
YHTEENSÄ	12	10	10	13	17	15	18	26	18	17
VIENTI										
Sahaam. puutavara	4	1	-	1	-	-	-	-	-	-
Sahattu puutavara	1	0	1	1	-	-	-	-	-	0
Sellul. ja puuhioke	-	-	-	-	-	-	-	-	-	-
Paperi, pahvi, kart.	-	0	-	0	-	-	-	-	-	-
Vaneri	-	-	-	-	0	-	-	-	-	-
Metallit ja met.teoks	-	0	0	-	-	0	-	-	0	0
Kemikaalit	-	-	-	-	-	-	-	-	-	-
Lannoitteet	-	-	-	-	-	-	-	-	-	-
Vilja	-	-	-	-	-	-	-	-	0	-
Raakaöljy	-	-	-	-	-	-	-	-	-	-
Öljytuotteet	-	-	-	-	0	-	0	0	-	-
Kivihiili ja koksi	-	-	-	-	-	-	-	-	-	-
Malmi ja rikasteet	-	-	-	-	-	-	-	-	0	0
Raakamineraalit	-	0	-	0	-	-	-	-	-	-
Kappaletavara	14	13	12	14	16	16	16	17	9	8
Muu tavara	3	1	1	1	0	0	0	0	0	0
YHTEENSÄ	22	16	14	18	16	16	16	17	9	8
TUONTI+VIENTI										
Yksikkötavara	29	23	24	29	33	30	34	43	27	25
Kuiva bulk	4	1	-	1	-	-	-	-	-	-
Nestemäinen bulk	-	-	-	-	-	-	-	-	-	-
YHTEENSÄ	33	24	24	30	33	30	34	43	27	25
KOTIM.TAV.LIIK.										
Nestem. polttoain.	-	-	-	-	-	-	-	-	-	-
Muu tavara	-	-	-	-	-	-	-	-	-	-
YHTEENSÄ	-	-	-	-	-	-	-	-	-	-
KOTIM+ULKOM.L.										
	34	24	24	30	33	30	34	43	27	25
Ulkom.matk.liik.										
Saapunut (1000 h.)	390	427	436	448	446	448	499	481	442	457
Lähtenyt (1000 h.)	380	418	430	440	438	442	489	471	437	445
YHTEENSÄ	769	845	866	888	884	891	988	952	879	902



MUU AHVENANMAA (=Muiden kuin Maarianhaminan kotimaanliikenne)

1000 tonnia

	2000	2001	2002	2003	2004	2005	2006	2007	2008	2009
TUONTI										
Sahaam. puutavara	-	-	-	-	-	-	-	-	-	-
Sahattu puutavara	-	-	-	-	-	-	-	-	-	-
Sellul. ja puuhioke	-	-	-	-	-	-	-	-	-	-
Paperi, pahvi, kart.	-	-	-	-	-	-	-	-	-	-
Vaneri	-	-	-	-	-	-	-	-	-	-
Metallit ja met.teoks	-	-	-	-	-	-	-	-	-	-
Kemikaalit	-	-	-	-	-	-	-	-	-	-
Lannoitteet	-	-	-	-	-	-	-	-	-	-
Vilja	-	-	-	-	-	-	-	-	-	-
Raakaöljy	-	-	-	-	-	-	-	-	-	-
Öljytuotteet	-	-	-	-	-	-	-	-	-	-
Kivihiili ja koksi	-	-	-	-	-	-	-	-	-	-
Malmi ja rikasteet	-	-	-	-	-	-	-	-	-	-
Raakamineraalit	-	-	-	-	-	-	-	-	-	-
Kappaletavara	-	-	-	-	-	-	-	-	-	-
Muu tavara	-	-	-	-	-	-	-	-	-	-
YHTEENSÄ	-	-	-	-	-	-	-	-	-	-
VIENTI										
Sahaam. puutavara	-	-	-	-	-	-	-	-	-	-
Sahattu puutavara	-	-	-	-	-	-	-	-	-	-
Sellul. ja puuhioke	-	-	-	-	-	-	-	-	-	-
Paperi, pahvi, kart.	-	-	-	-	-	-	-	-	-	-
Vaneri	-	-	-	-	-	-	-	-	-	-
Metallit ja met.teoks	-	-	-	-	-	-	-	-	-	-
Kemikaalit	-	-	-	-	-	-	-	-	-	-
Lannoitteet	-	-	-	-	-	-	-	-	-	-
Vilja	-	-	-	-	-	-	-	-	-	-
Raakaöljy	-	-	-	-	-	-	-	-	-	-
Öljytuotteet	-	-	-	-	-	-	-	-	-	-
Kivihiili ja koksi	-	-	-	-	-	-	-	-	-	-
Malmi ja rikasteet	-	-	-	-	-	-	-	-	-	-
Raakamineraalit	-	-	-	-	-	-	-	-	-	-
Kappaletavara	-	-	-	-	-	-	-	-	-	-
Muu tavara	-	-	-	-	-	-	-	-	-	-
YHTEENSÄ	-	-	-	-	-	-	-	-	-	-
TUONTI+VIENTI										
Yksikkötavara	-	-	-	-	-	-	-	-	-	-
Kuiva bulk	-	-	-	-	-	-	-	-	-	-
Nestemäinen bulk	-	-	-	-	-	-	-	-	-	-
YHTEENSÄ	-	-	-	-	-	-	-	-	-	-
KOTIM.TAV.LIIK.										
Nestem. polttoain.	9	16	15	9	12	12	9	4	4	-
Muu tavara	234	43	55	41	52	56	56	2	-	9
YHTEENSÄ	243	58	70	50	64	67	65	6	4	9
KOTIM+ULKOM.L.	243	58	70	50	64	67	65	6	4	9
Ulkom.matk.liik.										
Saapunut (1000 h.)	-	-	-	-	-	-	-	-	-	-
Lähtenyt (1000 h.)	-	-	-	-	-	-	-	-	-	-
YHTEENSÄ	-	-	-	-	-	-	-	-	-	-



UUSIKAUPUNKI

1000 tonnia

	2000	2001	2002	2003	2004	2005	2006	2007	2008	2009
TUONTI										
Sahaam. puutavara	-	-	-	-	-	-	-	-	-	-
Sahattu puutavara	-	-	-	-	-	1	1	-	-	-
Sellul. ja puuhioke	-	-	-	-	-	-	0	-	-	-
Paperi, pahvi, kart.	-	-	0	-	0	4	3	0	-	-
Vaneri	-	1	0	-	-	-	0	-	-	-
Metallit ja met.teoks	10	26	28	36	42	49	54	92	80	78
Kemikaalit	174	153	199	154	97	71	86	54	87	50
Lannoitteet	56	28	6	-	4	25	25	31	1	5
Vilja	-	3	1	3	-	-	-	-	-	-
Raakaöljy	-	-	-	-	-	-	-	-	-	-
Öljytuotteet	-	-	-	-	-	0	-	-	-	-
Kivihili ja koksi	-	1	-	-	-	-	-	-	-	-
Malmit ja rikasteet	-	-	-	-	-	0	3	2	-	-
Raakamineraalit	144	178	175	205	193	184	170	159	153	72
Kappaletavara	26	62	57	39	31	68	93	3	-	-
Muu tavara	34	44	73	61	65	76	58	34	32	52
YHTEENSÄ	445	496	540	497	433	478	494	377	354	256

VIENTI

Sahaam. puutavara	-	-	-	-	-	0	0	-	-	-
Sahattu puutavara	4	12	16	9	5	50	53	2	-	-
Sellul. ja puuhioke	-	0	0	-	-	3	4	-	-	-
Paperi, pahvi, kart.	2	6	4	-	-	23	29	1	-	-
Vaneri	0	2	1	0	0	0	4	0	-	-
Metallit ja met.teoks	43	53	52	23	13	28	45	32	23	15
Kemikaalit	156	160	158	91	162	211	184	161	123	89
Lannoitteet	499	446	551	543	499	548	508	528	447	405
Vilja	-	2	2	-	6	-	-	2	5	-
Raakaöljy	-	-	-	-	-	-	-	-	-	-
Öljytuotteet	-	-	-	-	-	-	-	-	-	-
Kivihili ja koksi	-	-	-	-	-	0	-	-	-	-
Malmit ja rikasteet	-	-	1	-	-	-	0	-	-	-
Raakamineraalit	4	2	2	6	2	1	1	3	13	8
Kappaletavara	13	23	21	-	-	22	25	3	-	-
Muu tavara	1	7	4	4	0	23	21	6	5	3
YHTEENSÄ	722	713	809	676	688	910	875	738	617	520

TUONTI+VIENTI

Yksikkötavara	133	236	256	172	156	347	390	173	140	148
Kuiva bulk	703	660	738	757	704	758	707	725	619	490
Nestemäinen bulk	330	313	357	245	259	282	270	215	210	139
YHTEENSÄ	1 166	1 209	1 351	1 174	1 119	1 387	1 367	1 113	969	777

KOTIM.TAV.LIIK.

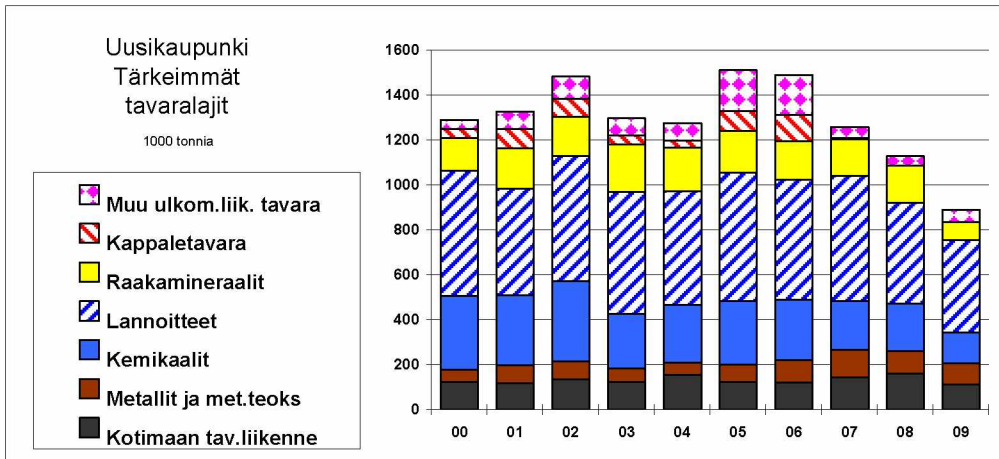
Nestem. polttoain.	-	-	-	-	-	-	-	-	-	-
Muu tavara	123	117	133	122	153	122	120	142	158	111
YHTEENSÄ	123	117	133	122	153	122	120	142	158	111

KOTIM+ULKOM.L.

	1 290	1 326	1 484	1 296	1 272	1 509	1 487	1 255	1 127	888
--	-------	-------	-------	-------	-------	-------	-------	-------	-------	-----

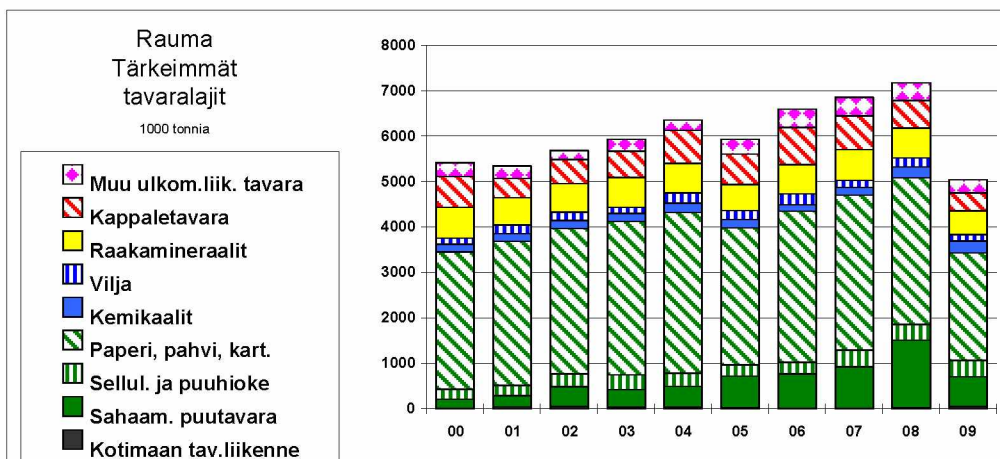
Ulkom.matk.liik.

Saapunut (1000 h.)	0,061	0,235	0,532	0,153	0,061	0,001	-	-	-	-
Lähtenyt (1000 h.)	0,030	0,101	0,025	0,000	-	0,003	-	-	-	-
YHTEENSÄ	0,091	0,336	0,557	0,153	0,061	0,004	-	-	-	-



RAUMA
1000 tonnia

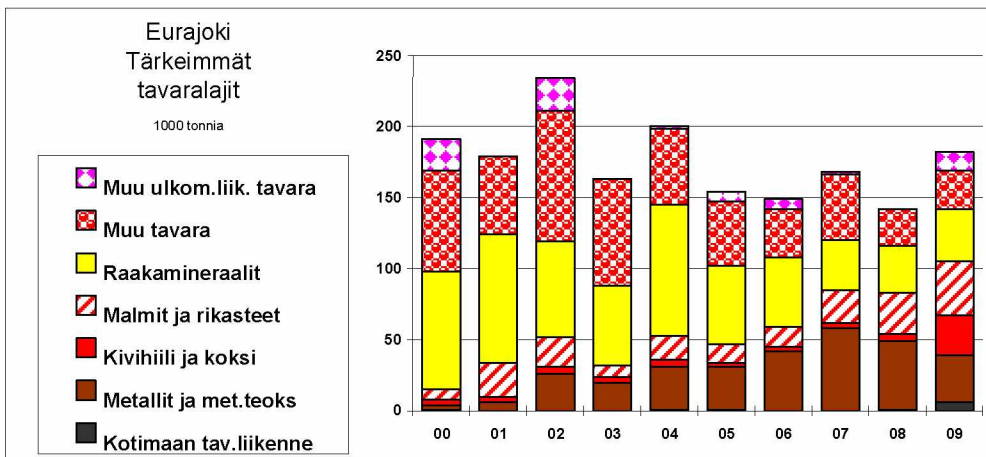
	2000	2001	2002	2003	2004	2005	2006	2007	2008	2009
TUONTI										
Sahaam. puutavara	199	252	441	392	463	692	750	917	1 485	655
Sahattu puutavara	-	0	1	-	-	-	0	-	4	1
Sellul. ja puuhioke	5	3	3	10	1	2	0	8	13	31
Paperi, pahvi, kart.	3	4	5	6	10	8	9	13	9	8
Vaneri	0	0	0	-	0	0	0	2	7	9
Metallit ja met.teoks	29	35	29	45	25	63	60	59	109	53
Kemikaalit	119	125	136	117	116	98	83	80	124	121
Lannoitteet	-	1	-	-	-	-	-	-	-	-
Vilja	27	20	35	10	41	49	53	18	14	24
Raakaöljy	-	-	-	-	-	-	-	-	-	-
Öljytuotteet	108	8	-	-	-	21	34	44	24	30
Kivihilli ja koksi	-	13	13	18	13	19	20	-	-	-
Malmi ja rikasteet	2	-	1	-	-	-	-	3	-	-
Raakamineraalit	675	597	628	652	643	570	638	669	649	520
Kappaletavara	178	190	232	259	289	286	308	426	338	205
Muu tavara	16	13	27	30	20	25	11	1	16	11
YHTEENSÄ	1 360	1 359	1 552	1 539	1 623	1 834	1 965	2 240	2 795	1 668
VIENTI										
Sahaam. puutavara	1	0	0	0	0	-	2	0	-	-
Sahattu puutavara	30	21	35	66	64	67	112	127	103	105
Sellul. ja puuhioke	215	223	277	317	292	249	258	354	338	334
Paperi, pahvi, kart.	3 015	3 161	3 188	3 368	3 523	3 007	3 314	3 401	3 212	2 357
Vaneri	40	43	47	45	44	27	24	40	29	12
Metallit ja met.teoks	19	34	27	35	44	88	117	57	73	55
Kemikaalit	49	46	43	57	91	85	59	86	117	132
Lannoitteet	41	0	0	0	0	-	-	54	1	-
Vilja	107	169	148	124	181	148	184	143	180	118
Raakaöljy	-	-	-	-	-	-	-	-	-	-
Öljytuotteet	-	-	-	4	3	-	6	5	7	2
Kivihilli ja koksi	0	-	-	0	0	0	0	3	-	-
Malmi ja rikasteet	12	12	18	15	12	7	12	16	6	4
Raakamineraalit	1	1	4	6	5	1	4	2	5	2
Kappaletavara	503	232	291	317	435	382	514	312	273	194
Muu tavara	4	0	3	5	-	7	4	2	12	10
YHTEENSÄ	4 040	3 944	4 082	4 361	4 695	4 069	4 611	4 603	4 356	3 326
TUONTI+VIENTI										
Yksikkötavara	4 057	3 959	4 165	4 503	4 747	4 211	4 731	4 802	4 536	3 385
Kuiva bulk	1 065	1 065	1 288	1 217	1 358	1 486	1 663	1 825	2 340	1 323
Nestemäinen bulk	276	179	179	178	210	204	182	215	272	285
YHTEENSÄ	5 398	5 203	5 632	5 898	6 315	5 901	6 576	6 842	7 148	4 993
KOTIM.TAV.LIIK.										
Nestem. polttoain.	-	20	23	3	2	-	-	-	-	-
Muu tavara	15	23	30	31	33	30	19	13	27	52
YHTEENSÄ	15	43	53	34	35	30	19	13	27	52
KOTIM+ULKOM.L.										
	5 416	5 246	5 685	5 932	6 350	5 931	6 595	6 855	7 175	5 045
Ulkom.matk.liik.										
Saapunut (1000 h.)	0,016	0,234	0,163	0,185	0,017	-	-	-	-	0,392
Lähtenyt (1000 h.)	-	0,026	0,014	0,003	-	-	-	0,488	0,061	-
YHTEENSÄ	0,016	0,260	0,177	0,188	0,017	-	-	0,488	0,061	0,392



EURAJOKI

1000 tonnia

	2000	2001	2002	2003	2004	2005	2006	2007	2008	2009
TUONTI										
Sahaam. puutavara	3	-	5	-	-	-	-	-	-	-
Sahattu puutavara	-	-	-	-	-	-	-	-	-	-
Sellul. ja puuhioke	-	-	-	-	-	-	-	-	-	-
Paperi, pahvi, kart.	-	-	-	-	-	-	-	-	-	-
Vaneri	-	-	-	-	-	-	-	-	-	-
Metallit ja met.teoks	3	6	23	19	29	30	39	55	47	27
Kemikaalit	-	-	-	-	2	-	-	2	-	-
Lannoitteet	-	-	-	-	-	-	-	-	-	-
Vilja	-	-	2	-	-	-	-	-	-	-
Raakaöljy	-	-	-	-	-	-	-	-	-	-
Öljytuotteet	-	-	-	-	-	-	-	-	-	-
Kivihili ja koksi	4	4	5	4	5	3	3	4	5	28
Malmi ja rikasteet	7	7	2	2	11	8	12	12	13	3
Raakamineraalit	27	32	16	32	38	34	25	12	14	36
Kappaletavara	3	-	-	-	-	0	-	-	-	3
Muu tavara	28	35	42	49	46	43	29	40	25	23
YHTEENSÄ	74	84	95	107	131	120	109	125	104	119
VIENTI										
Sahaam. puutavara	3	-	-	-	-	5	-	-	-	-
Sahattu puutavara	-	-	-	-	-	-	-	-	-	-
Sellul. ja puuhioke	-	-	-	-	-	-	-	-	-	-
Paperi, pahvi, kart.	-	-	-	-	-	-	-	-	-	-
Vaneri	-	-	-	-	-	-	-	-	-	-
Metallit ja met.teoks	-	0	3	1	1	0	3	3	1	6
Kemikaalit	-	0	-	-	-	-	-	-	-	-
Lannoitteet	-	0	1	-	0	-	-	-	-	-
Vilja	-	-	-	-	-	-	-	-	-	-
Raakaöljy	-	-	-	-	-	-	-	-	-	-
Öljytuotteet	-	-	-	-	-	-	-	-	-	-
Kivihili ja koksi	-	-	-	-	-	-	-	-	-	-
Malmi ja rikasteet	-	17	19	6	6	5	2	11	16	35
Raakamineraalit	56	58	51	24	54	21	24	23	19	1
Kappaletavara	13	-	16	-	-	-	6	-	-	10
Muu tavara	44	20	50	26	7	2	5	6	1	4
YHTEENSÄ	116	95	139	56	69	33	40	43	37	57
TUONTI+VIENTI										
Yksikkötavara	91	61	134	95	83	75	82	104	74	73
Kuiva bulk	100	118	101	68	114	76	66	62	67	103
Nestemäinen bulk	-	-	-	-	2	-	-	2	-	-
YHTEENSÄ	191	179	235	163	199	151	148	168	141	176
KOTIM.TAV.LIIK.										
Nestem. polttoain.	-	-	-	-	-	-	-	-	-	-
Muu tavara	1	-	-	-	1	1	-	-	1	6
YHTEENSÄ	1	-	-	-	1	1	-	-	1	6
KOTIM+ULKOM.L.										
	191	179	235	235	200	152	148	168	142	182
Ulkom.matk.liik.										
Saapunut (1000 h.)	-	0,002	-	-	-	-	-	-	-	-
Lähtenyt (1000 h.)	-	-	-	-	-	-	-	-	-	-
YHTEENSÄ	-	0,002	-	-	-	-	-	-	-	-



PORI

1000 tonnia

	2000	2001	2002	2003	2004	2005	2006	2007	2008	2009
TUONTI										
Sahaam. puutavara	1	16	8	8	17	21	10	33	56	134
Sahattu puutavara	0	0	0	0	0	0	7	0	0	-
Sellul. ja puuhioke	5	4	36	31	20	4	19	27	12	1
Paperi, pahvi, kart.	0	0	1	2	2	1	0	1	2	0
Vaneri	0	-	-	-	0	0	4	4	3	1
Metallit ja met.teoks	18	12	16	15	22	15	24	30	26	22
Kemikaalit	174	235	158	256	190	203	282	253	233	79
Lannoitteet	0	-	7	7	-	0	-	0	-	1
Vilja	-	-	-	-	-	-	-	0	4	2
Raakaöljy	-	-	-	-	-	-	-	-	-	-
Öljytuotteet	165	260	243	332	269	148	184	158	136	133
Kivihilli ja koksi	970	1 448	903	2 366	1 925	753	2 048	1 746	1 407	1 995
Malmi ja rikasteet	844	868	726	738	702	622	733	725	766	552
Raakamineraalit	269	223	318	273	422	426	363	436	432	324
Kappaletavara	69	65	27	13	11	46	37	34	53	50
Muu tavara	7	5	17	20	28	36	28	24	47	13
YHTEENSÄ	2 523	3 136	2 461	4 060	3 607	2 277	3 739	3 470	3 178	3 306

VIENTI

Sahaam. puutavara	8	5	0	0	0	2	-	-	16	16
Sahattu puutavara	816	742	663	731	648	539	438	331	184	202
Sellul. ja puuhioke	3	4	1	-	-	-	13	15	1	1
Paperi, pahvi, kart.	121	127	121	121	139	97	41	39	19	7
Vaneri	5	36	31	34	33	28	22	6	3	2
Metallit ja met.teoks	97	146	128	166	81	95	137	147	193	150
Kemikaalit	386	391	391	459	451	379	376	227	355	355
Lannoitteet	21	62	26	19	10	22	17	35	20	17
Vilja	-	-	-	-	-	-	0	0	-	3
Raakaöljy	-	-	-	-	-	-	-	-	-	-
Öljytuotteet	-	0	0	0	0	-	-	-	12	18
Kivihilli ja koksi	1	-	-	-	0	0	-	0	0	-
Malmi ja rikasteet	4	3	1	34	112	123	299	385	469	532
Raakamineraalit	23	15	129	69	28	4	12	13	19	17
Kappaletavara	91	40	26	7	7	91	32	24	18	44
Muu tavara	0	1	1	0	1	11	2	3	1	4
YHTEENSÄ	1 576	1 571	1 518	1 640	1 509	1 391	1 390	1 225	1 309	1 366

TUONTI+VIENTI

Yksikkötavara	1 232	1 182	1 068	1 140	992	963	804	685	562	497
Kuiva bulk	2 141	2 640	2 118	3 514	3 216	1 973	3 482	3 373	3 189	3 593
Nestemäinen bulk	725	886	792	1 047	910	730	842	638	736	585
YHTEENSÄ	4 098	4 708	3 978	5 701	5 118	3 666	5 128	4 696	4 487	4 675

KOTIM.TAV.LIIK.

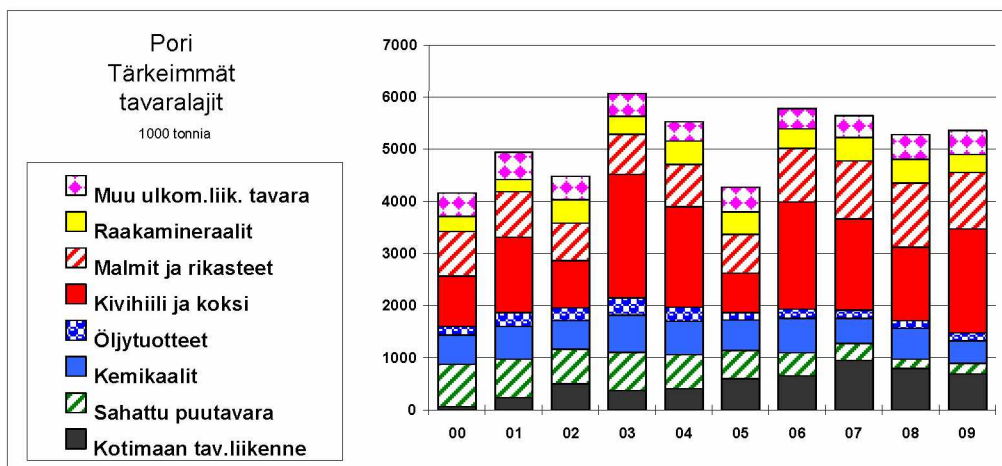
Nestem. polttoain.	49	104	136	82	159	296	238	339	399	335
Muu tavara	13	133	368	291	254	307	414	611	396	357
YHTEENSÄ	62	237	504	373	413	603	653	950	795	692

KOTIM+ULKOM.L.

	4 160	4 945	4 482	6 074	5 531	4 269	5 781	5 646	5 282	5 367
--	-------	-------	-------	-------	-------	-------	-------	-------	-------	-------

Ulkom.matk.liik.

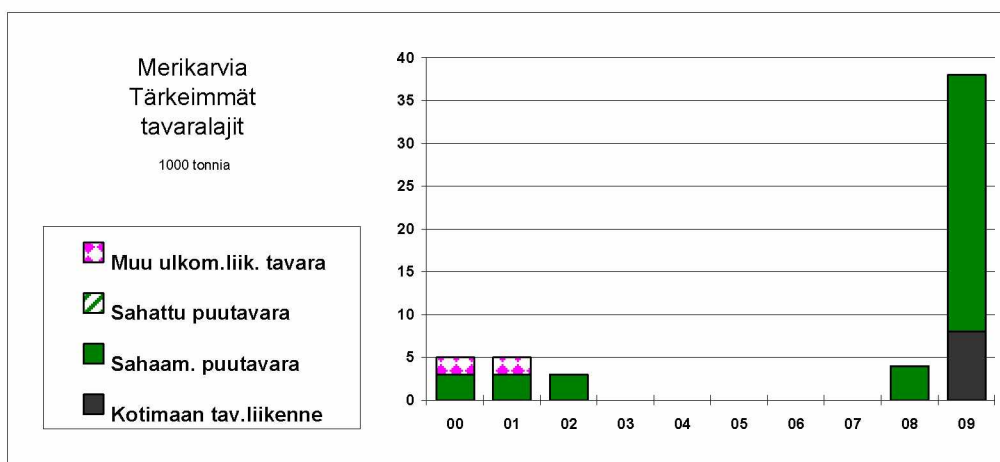
Saapunut (1000 h.)	-	-	-	-	-	-	-	-	-	-
Lähtenyt (1000 h.)	-	-	-	-	-	-	-	-	-	-
YHTEENSÄ	-	-	-	-	-	-	-	-	-	-



MERIKARVIA

1000 tonnia

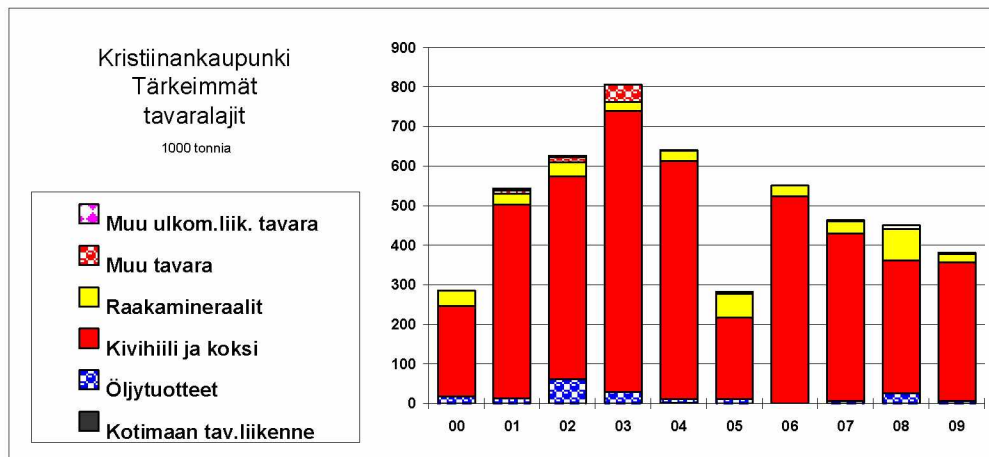
	2000	2001	2002	2003	2004	2005	2006	2007	2008	2009
TUONTI										
Sahaam. puutavara	-	3	3	-	-	-	-	-	4	30
Sahattu puutavara	-	-	-	-	-	-	-	-	-	-
Sellul. ja puuhioke	-	-	-	-	-	-	-	-	-	-
Paperi, pahvi, kart.	-	-	-	-	-	-	-	-	-	-
Vaneri	-	-	-	-	-	-	-	-	-	-
Metallit ja met.teoks	-	-	-	-	-	-	-	-	-	-
Kemikaalit	-	-	-	-	-	-	-	-	-	-
Lannoitteet	-	-	-	-	-	-	-	-	-	-
Vilja	-	-	-	-	-	-	-	-	-	-
Raakaöljy	-	-	-	-	-	-	-	-	-	-
Öljytuotteet	-	-	-	-	-	-	-	-	-	-
Kivihiili ja koksi	-	-	-	-	-	-	-	-	-	-
Malmi ja rikasteet	-	-	-	-	-	-	-	-	-	-
Raakamineraalit	-	2	-	-	-	-	-	-	-	-
Kappaletavara	-	-	-	-	-	-	-	-	-	-
Muu tavara	-	-	-	-	-	-	-	-	-	-
YHTEENSÄ	-	5	3	-	-	-	-	-	4	30
VIENTI										
Sahaam. puutavara	3	-	-	-	-	-	-	-	-	-
Sahattu puutavara	-	-	-	-	-	-	-	-	-	-
Sellul. ja puuhioke	-	-	-	-	-	-	-	-	-	-
Paperi, pahvi, kart.	-	-	-	-	-	-	-	-	-	-
Vaneri	-	-	-	-	-	-	-	-	-	-
Metallit ja met.teoks	-	-	-	-	-	-	-	-	-	-
Kemikaalit	-	-	-	-	-	-	-	-	-	-
Lannoitteet	-	-	-	-	-	-	-	-	-	-
Vilja	-	-	-	-	-	-	-	-	-	-
Raakaöljy	-	-	-	-	-	-	-	-	-	-
Öljytuotteet	-	-	-	-	-	-	-	-	-	-
Kivihiili ja koksi	-	-	-	-	-	-	-	-	-	-
Malmi ja rikasteet	-	-	-	-	-	-	-	-	-	-
Raakamineraalit	2	-	-	-	-	-	-	-	-	-
Kappaletavara	-	-	-	-	-	-	-	-	-	-
Muu tavara	-	-	-	-	-	-	-	-	-	-
YHTEENSÄ	5	-	-	-	-	-	-	-	-	-
TUONTI+VIENTI										
Yksikkötavara	-	-	-	-	-	-	-	-	-	-
Kuiva bulk	5	5	3	-	-	-	-	-	4	30
Nestemäinen bulk	-	-	-	-	-	-	-	-	-	-
YHTEENSÄ	5	5	3	-	-	-	-	-	4	30
KOTIM.TAV.LIIK.										
Nestem. polttoain.	-	-	-	-	-	-	-	-	-	-
Muu tavara	-	-	-	-	-	-	-	-	-	8
YHTEENSÄ	-	-	-	-	-	-	-	-	-	8
KOTIM+ULKOM.L.	5	5	3	-	-	-	-	-	4	38
Ulkom.matk.liik.										
Saapunut (1000 h.)	-	-	-	-	-	-	-	-	-	-
Lähtenyt (1000 h.)	-	-	-	-	-	-	-	-	-	-
YHTEENSÄ	-	-	-	-	-	-	-	-	-	-



KRISTIINANKAUPUNKI

1000 tonnia

	2000	2001	2002	2003	2004	2005	2006	2007	2008	2009
TUONTI										
Sahaam. puutavara	-	-	-	-	-	-	-	2	10	3
Sahattu puutavara	-	-	-	-	-	-	-	-	-	-
Sellul. ja puuhioke	-	-	-	-	-	-	-	-	-	-
Paperi, pahvi, kart.	-	-	-	-	-	-	-	-	-	-
Vaneri	-	-	-	-	-	-	-	-	-	-
Metallit ja met.teoks	-	-	-	-	-	-	-	-	-	-
Kemikaalit	-	-	-	-	-	-	-	-	-	-
Lannoitteet	-	-	-	-	-	-	-	-	-	-
Vilja	-	-	-	-	-	-	-	-	-	-
Raakaöljy	-	-	-	-	-	-	-	-	-	-
Öljytuotteet	18	13	62	29	11	12	-	7	27	7
Kivihili ja koksi	229	490	511	711	592	195	518	404	335	348
Malmi ja rikasteet	-	-	-	-	-	-	-	-	-	-
Raakamineraalit	39	28	31	16	12	25	16	28	31	10
Kappaletavara	-	-	-	-	-	-	-	-	-	-
Muu tavara	-	-	-	-	-	-	-	-	-	-
YHTEENSÄ	286	531	605	756	615	232	534	440	403	368
VIENTI										
Sahaam. puutavara	-	-	-	-	-	4	-	-	-	-
Sahattu puutavara	-	-	-	-	-	-	-	-	-	-
Sellul. ja puuhioke	-	-	-	-	-	-	-	-	-	-
Paperi, pahvi, kart.	-	-	-	-	-	-	-	-	-	-
Vaneri	-	-	-	-	-	-	-	-	-	-
Metallit ja met.teoks	-	-	-	-	-	-	-	-	-	-
Kemikaalit	-	-	-	-	-	-	-	-	-	-
Lannoitteet	-	-	-	-	-	-	-	-	-	-
Vilja	-	-	-	-	-	-	-	-	-	-
Raakaöljy	-	-	-	-	-	-	-	-	-	-
Öljytuotteet	-	-	-	-	-	-	-	-	-	-
Kivihili ja koksi	-	-	-	-	8	10	6	18	-	2
Malmi ja rikasteet	-	5	3	-	-	-	-	-	-	-
Raakamineraalit	-	-	5	6	15	36	11	4	47	11
Kappaletavara	-	-	-	-	1	-	-	-	-	-
Muu tavara	-	7	14	44	1	-	-	-	-	-
YHTEENSÄ	-	12	22	51	26	50	17	22	47	13
TUONTI+VIENTI										
Yksikkötavara	-	7	14	44	2	-	-	-	-	-
Kuiva bulk	268	523	550	733	627	270	551	456	423	374
Nestemäinen bulk	18	13	62	29	11	12	-	7	27	7
YHTEENSÄ	286	543	626	806	640	282	551	463	450	381
KOTIM.TAV.LIIK.										
Nestem. polttoain.	-	-	-	-	-	-	-	-	-	-
Muu tavara	-	-	-	0	1	-	-	-	-	-
YHTEENSÄ	-	-	-	0	1	-	-	-	-	-
KOTIM+ULKOM.L.										
	286	543	626	806	641	282	551	463	450	381
Ulkom.matk.liik.										
Saapunut (1000 h.)	-	-	-	-	-	-	-	-	-	-
Lähtenyt (1000 h.)	-	-	-	-	-	-	0,173	-	-	-
YHTEENSÄ	-	-	-	-	-	-	0,173	-	-	-



KASKINEN

1000 tonnia

	2000	2001	2002	2003	2004	2005	2006	2007	2008	2009
TUONTI										
Sahaam. puutavara	218	368	387	473	493	484	806	788	890	141
Sahattu puutavara	-	-	-	-	-	-	2	1	0	0
Sellul. ja puuhioke	1	48	35	31	33	46	41	27	26	-
Paperi, pahvi, kart.	-	-	-	-	-	-	-	0	1	1
Vaneri	-	-	-	-	-	-	-	-	0	-
Metallit ja met.teoks	-	0	-	-	-	2	-	-	0	0
Kemikaalit	25	24	34	35	51	43	85	87	91	70
Lannoitteet	-	-	2	-	-	-	-	-	-	10
Vilja	-	-	-	-	-	-	-	-	-	-
Raakaöljy	-	-	-	-	-	-	-	-	-	-
Öljytuotteet	-	-	-	-	-	-	-	-	-	-
Kivihiili ja koksi	-	-	-	-	-	-	-	-	-	-
Malmi ja rikasteet	-	-	-	-	-	-	-	-	-	-
Raakamineraalit	1	-	-	-	-	-	-	-	-	-
Kappaletavara	2	-	12	1	-	-	-	2	0	0
Muu tavara	15	15	10	11	13	9	10	9	17	24
YHTEENSÄ	262	455	479	551	590	584	944	915	1 025	246

VIENTI

Sahaam. puutavara	-	1	4	4	13	11	42	32	49	40
Sahattu puutavara	472	406	402	478	506	478	453	422	353	286
Sellul. ja puuhioke	178	210	233	268	221	168	418	395	308	122
Paperi, pahvi, kart.	-	1	0	0	-	-	-	-	8	0
Vaneri	10	10	11	6	10	15	10	4	6	10
Metallit ja met.teoks	0	0	0	0	-	-	-	-	0	0
Kemikaalit	-	-	4	-	-	-	-	-	0	1
Lannoitteet	-	-	-	-	-	-	-	-	-	-
Vilja	20	12	13	15	2	-	-	-	-	4
Raakaöljy	-	-	-	-	-	-	-	-	-	-
Öljytuotteet	-	-	4	-	-	-	-	-	0	0
Kivihiili ja koksi	2	-	-	-	5	4	2	-	4	12
Malmi ja rikasteet	-	-	-	-	-	-	-	-	0	0
Raakamineraalit	-	-	-	-	-	-	-	-	-	-
Kappaletavara	6	3	6	13	40	59	50	31	31	33
Muu tavara	-	7	9	4	0	2	-	-	3	9
YHTEENSÄ	688	650	686	788	797	737	975	885	763	519

TUONTI+VIENTI

Yksikkötavara	684	700	718	812	823	779	984	891	753	485
Kuiva bulk	241	381	406	492	513	499	850	820	943	207
Nestemäinen bulk	25	24	42	35	51	43	85	87	91	71
YHTEENSÄ	950	1 105	1 166	1 339	1 387	1 321	1 919	1 798	1 787	763

KOTIM.TAV.LIIK.

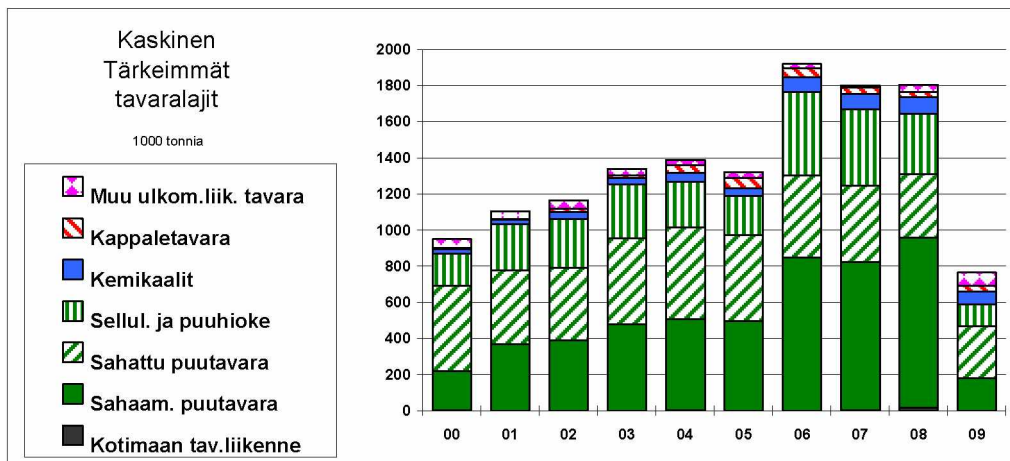
Nestem. polttoain.	-	-	-	-	-	-	-	-	-	-
Muu tavara	1	-	0	-	1	-	-	2	18	-
YHTEENSÄ	1	-	0	-	1	-	-	2	18	-

KOTIM+ULKOM.L.

	951	1 105	1 166	1 339	1 388	1 321	1 919	1 800	1 805	763
--	-----	-------	-------	-------	-------	-------	-------	-------	-------	-----

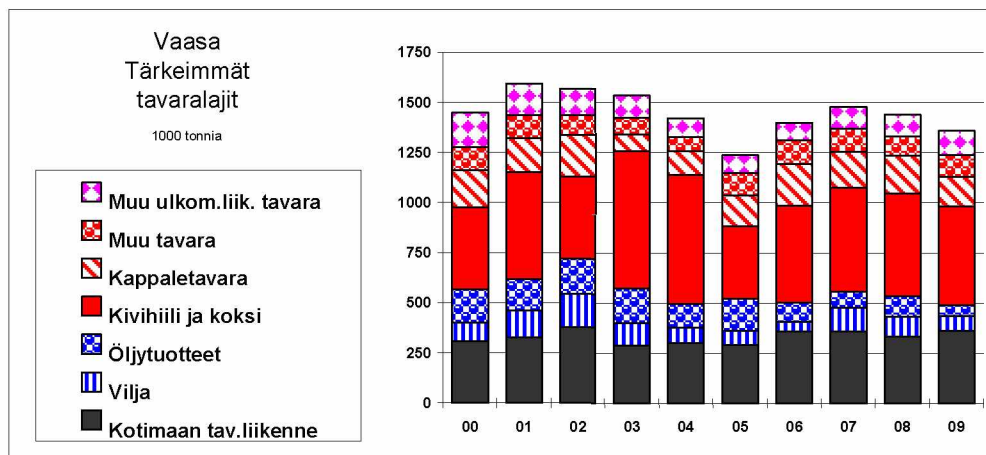
Ulkom.matk.liik.

Saapunut (1000 h.)	-	-	-	-	-	-	-	-	0,410	0,434
Lähtenyt (1000 h.)	-	-	-	-	-	-	-	-	0,549	0,603
YHTEENSÄ	-	-	-	-	-	-	-	-	0,959	1,037



VAASA
1000 tonnia

	2000	2001	2002	2003	2004	2005	2006	2007	2008	2009
TUONTI										
Sahaam. puutavara	-	-	-	-	-	-	-	-	-	-
Sahattu puutavara	0	-	-	-	0	-	-	31	12	1
Sellul. ja puuhioke	0	-	-	-	0	-	-	-	-	-
Paperi, pahvi, kart.	35	65	72	66	70	61	69	65	58	45
Vaneri	0	-	-	-	-	-	-	-	-	-
Metallit ja met.teoks	17	31	23	16	4	3	2	3	18	16
Kemikaalit	8	12	16	14	7	9	-	-	-	1
Lannoitteet	-	-	-	-	-	-	1	-	-	18
Vilja	20	13	22	10	-	-	-	-	2	-
Raakaöljy	-	-	-	-	-	-	-	-	-	-
Öljytuotteet	164	158	177	172	116	162	94	81	103	55
Kivihiihi ja koksi	411	532	408	684	643	360	486	517	513	490
Malmi ja rikasteet	0	-	-	-	-	-	-	-	-	-
Raakamineraalit	50	22	16	12	8	12	3	4	11	3
Kappaletavara	98	77	100	35	57	79	107	93	93	73
Muu tavara	115	101	90	79	71	109	120	114	97	107
YHTEENSÄ	918	1 012	924	1 087	977	794	882	907	907	809
VIENTI										
Sahaam. puutavara	0	-	-	-	-	-	-	-	-	-
Sahattu puutavara	54	19	1	3	-	0	0	-	0	0
Sellul. ja puuhioke	0	-	-	-	-	-	-	-	-	-
Paperi, pahvi, kart.	1	0	0	1	0	0	6	0	2	10
Vaneri	2	1	1	0	-	-	-	-	-	-
Metallit ja met.teoks	5	4	3	2	2	3	4	6	9	3
Kemikaalit	1	0	-	-	-	-	-	-	-	-
Lannoitteet	-	-	-	-	-	-	-	-	-	-
Vilja	74	122	142	102	78	70	48	119	95	73
Raakaöljy	-	-	-	-	-	-	-	-	-	-
Öljytuotteet	0	-	-	-	-	-	-	-	-	-
Kivihiihi ja koksi	0	-	-	-	-	-	-	-	-	-
Malmi ja rikasteet	0	-	-	-	-	-	-	-	-	24
Raakamineraalit	0	-	-	-	-	-	-	-	-	-
Kappaletavara	87	94	108	49	61	74	99	87	93	74
Muu tavara	0	14	10	3	-	4	-	-	0	1
YHTEENSÄ	224	255	265	159	142	152	158	212	200	186
TUONTI+VIENTI										
Yksikkötavara	414	406	408	254	265	333	407	399	382	330
Kuiva bulk	555	689	588	808	729	442	538	640	621	608
Nestemäinen bulk	173	170	193	186	123	171	94	81	103	56
YHTEENSÄ	1 142	1 265	1 189	1 248	1 117	946	1 039	1 120	1 106	994
KOTIM.TAV.LIIK.										
Nestem. polttoain.	300	312	325	284	291	277	351	355	327	352
Muu tavara	7	14	54	4	10	14	7	3	7	11
YHTEENSÄ	307	326	379	288	302	291	359	358	334	363
KOTIM+ULKOM.L.	1 449	1 591	1 568	1 536	1 419	1 237	1 398	1 478	1 440	1 357
Ulkom.matk.liik.										
Saapunut (1000 h.)	152	49	62	54	53	45	38	36	34	28
Lähtenyt (1000 h.)	151	50	64	55	55	46	40	37	35	30
YHTEENSÄ	302	99	126	108	108	91	78	73	69	58



PIETARSAARI

1000 tonnia

TUONTI	2000	2001	2002	2003	2004	2005	2006	2007	2008	2009
Sahaam. puutavara	98	154	108	151	357	519	655	773	811	398
Sahattu puutavara	0	2	-	-	4	3	2	-	-	-
Sellul. ja puuhioke	-	0	-	-	-	-	-	-	-	-
Paperi, pahvi, kart.	0	0	0	0	0	0	0	0	0	1
Vaneri	0	-	-	-	-	-	-	-	-	-
Metallit ja met.teoks	0	1	1	3	0	1	3	6	3	0
Kemikaalit	110	125	114	119	122	114	120	124	100	70
Lannoitteet	-	-	-	-	-	-	-	-	-	-
Vilja	-	-	-	-	-	-	-	-	-	-
Raakaöljy	-	-	-	-	-	-	-	-	-	-
Öljytuotteet	35	44	37	25	42	22	41	35	33	27
Kivihilli ja koksi	-	61	107	238	221	147	143	143	127	100
Malmi ja rikasteet	5	-	0	6	3	3	2	1	-	-
Raakamineraalit	6	12	-	-	-	10	4	15	4	28
Kappaletavara	5	9	8	-	-	-	-	-	4	-
Muu tavara	1	1	1	1	14	10	7	5	20	0
YHTEENSÄ	260	408	376	544	764	828	976	1 103	1 102	624

VIENTI

Sahaam. puutavara	0	0	-	-	-	0	-	1	-	-
Sahattu puutavara	248	227	229	173	174	151	111	148	212	180
Sellul. ja puuhioke	414	351	353	320	339	316	367	411	363	327
Paperi, pahvi, kart.	45	33	33	36	31	17	20	20	18	13
Vaneri	2	1	1	1	2	2	1	0	0	0
Metallit ja met.teoks	2	3	2	1	1	0	0	0	0	0
Kemikaalit	6	2	4	3	-	-	-	-	-	-
Lannoitteet	-	-	-	-	-	-	-	-	-	-
Vilja	-	-	-	-	-	-	-	-	-	-
Raakaöljy	-	-	-	-	-	-	-	-	-	-
Öljytuotteet	-	-	-	-	-	-	-	-	-	-
Kivihilli ja koksi	-	-	-	-	-	-	-	-	-	-
Malmi ja rikasteet	0	-	0	1	-	-	3	-	-	-
Raakamineraalit	-	-	-	-	-	-	-	-	-	-
Kappaletavara	1	1	1	0	0	1	2	1	1	1
Muu tavara	0	0	0	0	0	0	0	0	2	-
YHTEENSÄ	718	619	623	535	547	487	504	582	596	521

TUONTI+VIENTI

Yksikkötavara	718	629	629	535	565	501	513	591	623	522
Kuiva bulk	109	227	215	396	581	679	807	933	942	526
Nestemäinen bulk	151	171	155	147	164	136	161	159	133	97
YHTEENSÄ	978	1 027	999	1 078	1 310	1 316	1 481	1 683	1 698	1 145

KOTIM.TAV.LIIK.

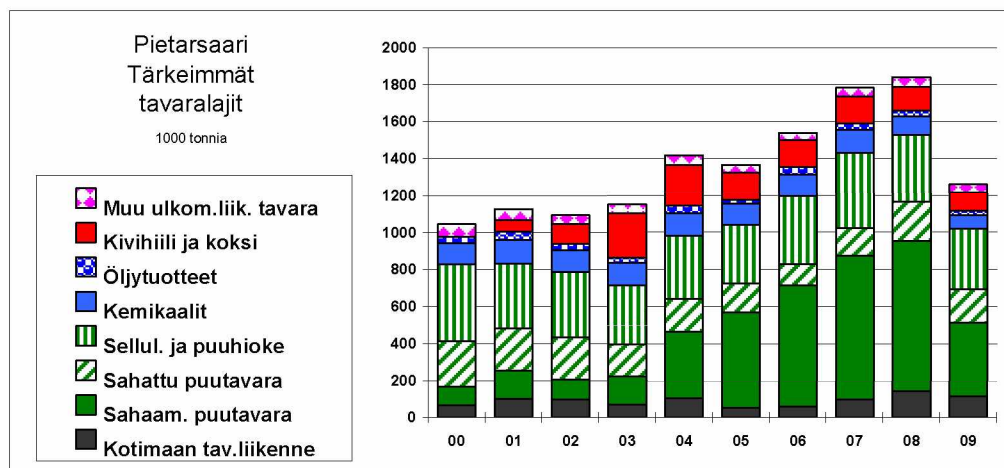
Nestem. polttoain.	-	42	43	9	46	-	-	-	31	2
Muu tavara	68	58	53	62	60	51	60	99	110	113
YHTEENSÄ	68	100	96	71	106	51	60	99	142	115

KOTIM+ULKOM.L.

	1 046	1 127	1 095	1 149	1 416	1 367	1 541	1 782	1 840	1 260
--	-------	-------	-------	-------	-------	-------	-------	-------	-------	-------

Ulkom.matk.liik.

Saapunut (1000 h.)	-	-	-	-	-	-	-	-	-	-
Lähtenyt (1000 h.)	-	-	-	-	-	-	-	-	-	-
YHTEENSÄ	-	-	-	-	-	-	-	-	-	-



KOKKOLA

1000 tonnia

	2000	2001	2002	2003	2004	2005	2006	2007	2008	2009
TUONTI										
Sahaam. puutavara	-	-	8	9	12	13	2	9	38	22
Sahattu puutavara	-	-	-	2	-	-	-	-	-	-
Sellul. ja puuhioke	-	-	-	-	-	-	-	-	-	-
Paperi, pahvi, kart.	-	0	-	-	-	-	-	-	0	1
Vaneri	-	-	-	-	-	-	-	-	-	0
Metallit ja met.teoks	4	7	0	0	5	1	2	3	2	17
Kemikaalit	181	181	136	116	108	140	176	172	152	149
Lannoitteet	36	49	32	64	78	139	346	147	160	92
Vilja	-	-	-	-	-	-	-	-	-	-
Raakaöljy	-	-	-	-	-	-	-	-	-	-
Öljytuotteet	17	52	14	20	95	311	195	77	31	-
Kivihiili ja koksi	-	-	65	-	-	50	-	-	-	9
Malmi ja rikasteet	518	580	561	520	588	568	617	598	645	547
Raakamineraalit	255	307	391	302	329	336	93	304	532	412
Kappaletavara	0	12	0	0	0	1	1	1	1	16
Muu tavara	0	8	6	1	1	1	0	2	0	2
YHTEENSÄ	1 011	1 197	1 213	1 035	1 216	1 560	1 431	1 314	1 561	1 265

VIENTI

Sahaam. puutavara	28	16	70	31	48	77	92	116	85	63
Sahattu puutavara	235	183	203	226	101	128	87	98	142	58
Sellul. ja puuhioke	-	-	-	1	-	-	-	-	-	-
Paperi, pahvi, kart.	-	-	3	2	2	0	0	0	0	0
Vaneri	-	0	8	13	2	1	0	-	-	0
Metallit ja met.teoks	60	62	17	9	70	31	159	154	134	152
Kemikaalit	317	244	267	248	229	219	485	187	215	219
Lannoitteet	25	90	53	75	77	95	4	89	43	60
Vilja	2	-	-	14	3	-	-	17	-	-
Raakaöljy	-	-	-	-	-	-	-	-	-	-
Öljytuotteet	-	74	-	-	-	0	-	-	0	0
Kivihiili ja koksi	-	-	-	-	4	15	-	-	4	-
Malmi ja rikasteet	750	889	548	505	866	1 351	2 534	2 000	2 670	2 933
Raakamineraalit	47	22	32	45	59	56	1	27	19	12
Kappaletavara	14	26	5	4	22	14	0	0	12	7
Muu tavara	97	144	165	139	148	147	27	202	172	136
YHTEENSÄ	1 575	1 750	1 373	1 312	1 629	2 134	3 388	2 891	3 498	3 640

TUONTI+VIENTI

Yksikkötavara	410	442	407	397	351	324	276	460	463	389
Kuiva bulk	1 661	1 953	1 760	1 565	2 064	2 700	3 689	3 307	4 196	4 150
Nestemäinen bulk	515	551	417	384	432	670	856	436	398	368
YHTEENSÄ	2 586	2 946	2 584	2 346	2 847	3 694	4 821	4 203	5 057	4 907

KOTIM.TAV.LIIK.

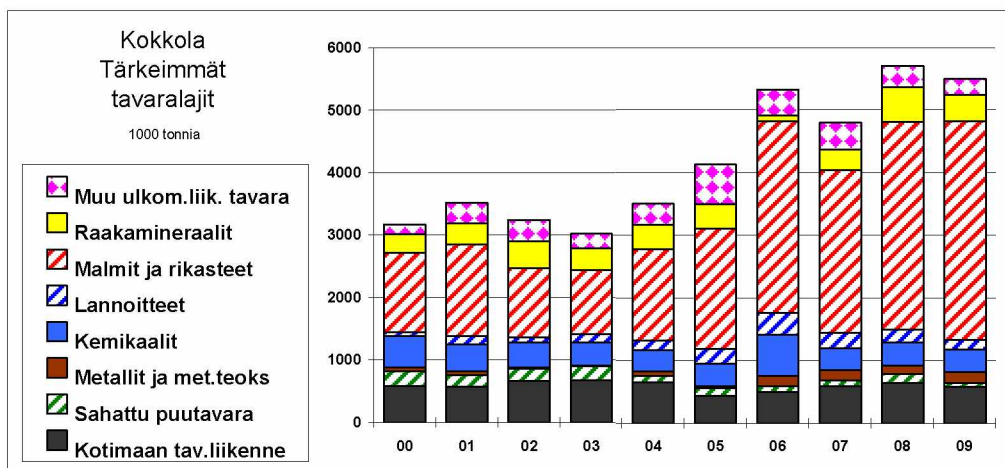
Nestem. polttoain.	462	446	460	552	514	285	346	470	530	479
Muu tavara	123	123	197	122	142	147	158	117	114	106
YHTEENSÄ	585	569	657	674	655	432	504	587	644	585

KOTIM+ULKOM.L.

	3 171	3 515	3 241	3 020	3 502	4 126	5 325	4 790	5 701	5 492
--	-------	-------	-------	-------	-------	-------	-------	-------	-------	-------

Ulkom.matk.liik.

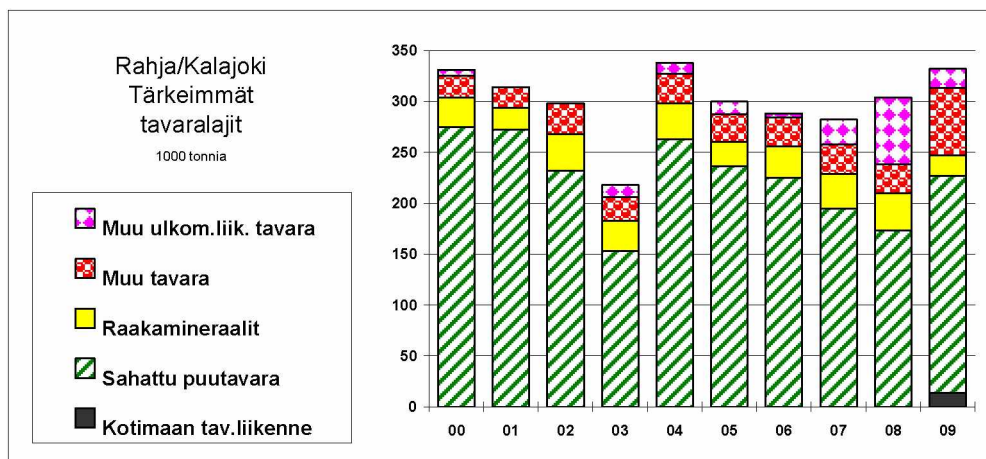
Saapunut (1000 h.)	-	-	-	-	-	-	-	-	0,231	-
Lähtenyt (1000 h.)	-	-	-	-	-	-	-	-	-	-
YHTEENSÄ	-	-	-	-	-	-	-	-	0,231	-



RAHJA, KALAJOKI

1000 tonnia

	2000	2001	2002	2003	2004	2005	2006	2007	2008	2009
TUONTI										
Sahaam. puutavara	-	-	-	-	-	-	-	-	2	-
Sahattu puutavara	-	-	-	-	-	-	-	-	-	-
Sellul. ja puuhioke	-	-	-	-	-	-	-	-	-	-
Paperi, pahvi, kart.	-	-	-	-	-	-	-	-	-	-
Vaneri	-	-	-	-	-	-	-	3	6	10
Metallit ja met.teoks	-	-	-	1	-	-	-	-	-	-
Kemikaalit	2	8	3	7	4	-	-	-	-	-
Lannoitteet	-	-	-	-	-	-	-	-	-	-
Vilja	-	-	-	-	-	2	-	-	-	-
Raakaöljy	-	-	-	-	-	-	-	-	-	-
Öljytuotteet	-	-	-	-	-	-	-	-	-	-
Kivihiili ja koksi	-	-	-	-	-	-	-	-	4	-
Malmi ja rikasteet	-	-	-	-	-	-	-	-	-	-
Raakamineraalit	29	22	28	30	35	24	31	34	37	20
Kappaletavara	-	-	-	-	-	-	-	-	-	-
Muu tavara	14	11	16	16	19	18	16	17	16	56
YHTEENSÄ	45	41	46	55	58	50	47	55	65	86
VIENTI										
Sahaam. puutavara	3	0	-	-	-	-	-	10	45	3
Sahattu puutavara	275	272	232	153	263	236	225	195	173	213
Sellul. ja puuhioke	-	-	-	-	-	-	-	-	-	-
Paperi, pahvi, kart.	-	-	-	-	-	-	-	-	-	-
Vaneri	0	0	0	-	0	0	0	1	0	-
Metallit ja met.teoks	1	2	1	3	7	2	0	0	0	2
Kemikaalit	-	-	-	-	-	-	-	-	-	-
Lannoitteet	-	-	-	-	-	-	-	-	-	-
Vilja	-	-	-	1	-	-	4	6	2	4
Raakaöljy	-	-	-	-	-	-	-	-	-	-
Öljytuotteet	-	-	-	-	-	-	-	-	-	-
Kivihiili ja koksi	-	-	-	-	-	-	-	-	-	-
Malmi ja rikasteet	0	-	-	-	-	4	-	4	4	-
Raakamineraalit	-	0	8	-	-	-	-	-	-	-
Kappaletavara	-	-	-	-	-	-	-	-	3	-
Muu tavara	7	9	14	7	10	9	12	12	12	10
YHTEENSÄ	287	283	255	164	280	250	241	228	239	232
TUONTI+VIENTI										
Yksikkötavara	297	294	263	180	299	265	253	228	210	291
Kuiva bulk	32	22	36	31	35	30	35	54	94	27
Nestemäinen bulk	2	8	3	7	4	-	-	-	-	-
YHTEENSÄ	331	324	302	218	338	295	288	282	304	318
KOTIM.TAV.LIIK.										
Nestem. polttoain.	-	-	-	-	-	-	-	-	-	-
Muu tavara	-	-	-	-	-	-	-	-	-	14
YHTEENSÄ	-	-	-	-	-	-	-	-	-	14
KOTIM+ULKOM.L.										
	331	324	302	218	338	295	288	282	304	332
Ulkom.matk.liik.										
Saapunut (1000 h.)	-	-	-	-	-	-	-	-	-	-
Lähtenyt (1000 h.)	-	-	-	-	-	-	-	-	-	-
YHTEENSÄ	-	-	-	-	-	-	-	-	-	-



RAAHE

1000 tonnia

	2000	2001	2002	2003	2004	2005	2006	2007	2008	2009
TUONTI										
Sahaam. puutavara	-	-	-	-	-	-	-	-	-	-
Sahattu puutavara	-	-	-	-	-	-	-	-	-	-
Sellul. ja puuhioke	-	-	-	-	-	-	-	-	-	-
Paperi, pahvi, kart.	-	-	-	-	-	-	-	-	-	-
Vaneri	-	-	-	-	-	-	-	-	-	-
Metallit ja met.teoks	39	137	326	135	238	39	19	11	31	4
Kemikaalit	2	1	1	3	6	1	-	12	1	1
Lannoitteet	-	-	-	-	-	-	-	-	-	-
Vilja	-	-	-	-	-	-	-	-	-	-
Raakaöljy	-	-	-	-	-	-	-	-	-	-
Öljytuotteet	-	-	4	-	-	-	-	-	-	-
Kivihiihi ja koksi	1 384	1 326	1 088	1 110	1 125	1 133	971	926	1 005	788
Malmi ja rikasteet	2 324	2 403	2 335	2 650	2 338	2 421	2 520	3 010	3 032	2 265
Raakamineraalit	676	638	641	600	652	677	745	720	615	475
Kappaletavara	3	1	3	2	4	13	23	19	13	5
Muu tavara	3	1	3	2	3	10	38	48	63	28
YHTEENSÄ	4 431	4 507	4 401	4 501	4 365	4 294	4 325	4 746	4 760	3 565

VIENTI

Sahaam. puutavara	-	-	-	-	-	-	1	-	3	4
Sahattu puutavara	118	97	85	87	67	58	66	69	62	114
Sellul. ja puuhioke	-	-	-	-	1	1	-	-	-	-
Paperi, pahvi, kart.	-	-	-	-	-	-	-	-	-	-
Vaneri	1	1	2	1	1	-	1	1	-	-
Metallit ja met.teoks	754	680	822	835	721	710	618	624	618	558
Kemikaalit	46	45	41	50	48	45	48	45	35	38
Lannoitteet	-	-	-	-	-	-	-	-	-	-
Vilja	-	-	-	-	-	-	-	-	-	-
Raakaöljy	-	-	-	-	-	-	-	-	-	-
Öljytuotteet	-	-	-	-	-	3	-	-	4	-
Kivihiihi ja koksi	5	-	-	-	-	6	2	7	-	-
Malmi ja rikasteet	15	92	25	49	25	49	66	161	144	102
Raakamineraalit	-	-	7	10	11	6	20	8	22	19
Kappaletavara	1	1	-	1	-	1	7	7	-	-
Muu tavara	5	13	18	18	14	7	27	2	6	-
YHTEENSÄ	945	929	999	1 052	891	886	856	924	895	835

TUONTI+VIENTI

Yksikkötavara	924	931	1 259	1 081	1 049	839	799	781	793	709
Kuiva bulk	4 404	4 459	4 096	4 419	4 151	4 292	4 335	4 832	4 821	3 653
Nestemäinen bulk	48	46	46	53	54	49	48	57	40	39
YHTEENSÄ	5 376	5 436	5 401	5 553	5 254	5 180	5 182	5 670	5 654	4 401

KOTIM.TAV.LIIK.

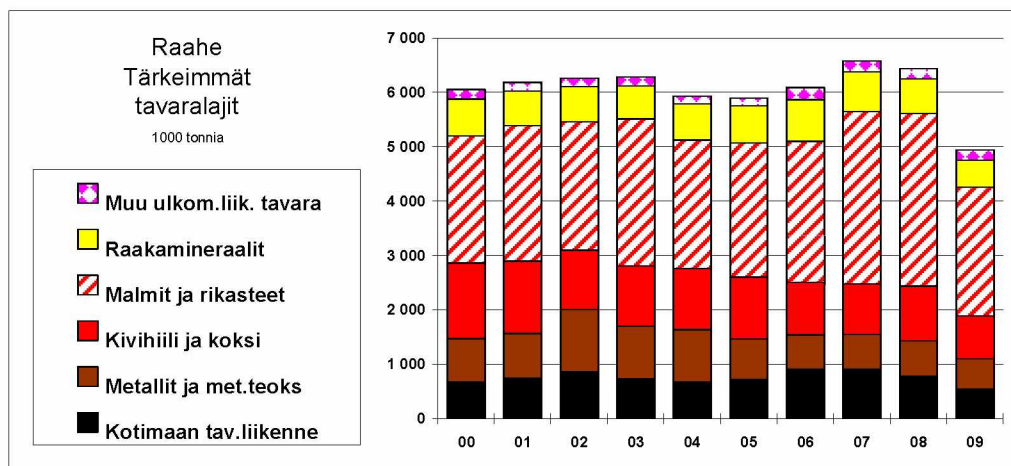
Nestem. polttoain.	209	170	197	254	286	271	306	245	268	125
Muu tavara	472	581	667	480	392	446	601	669	518	416
YHTEENSÄ	681	752	864	734	678	717	907	914	786	541

KOTIM+ULKOM.L.

	6 058	6 188	6 265	6 287	5 932	5 897	6 089	6 584	6 440	4 942
--	-------	-------	-------	-------	-------	-------	-------	-------	-------	-------

Ulkom.matk.liik.

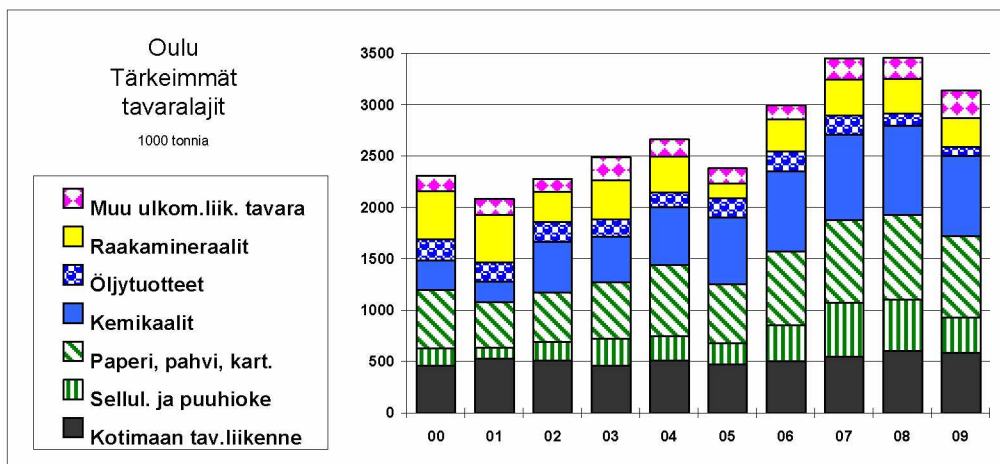
Saapunut (1000 h.)	-	-	-	-	-	-	-	-	-	-
Lähtenyt (1000 h.)	-	-	-	-	-	-	-	-	-	-
YHTEENSÄ	-	-	-	-	-	-	-	-	-	-



OULU

1000 tonnia

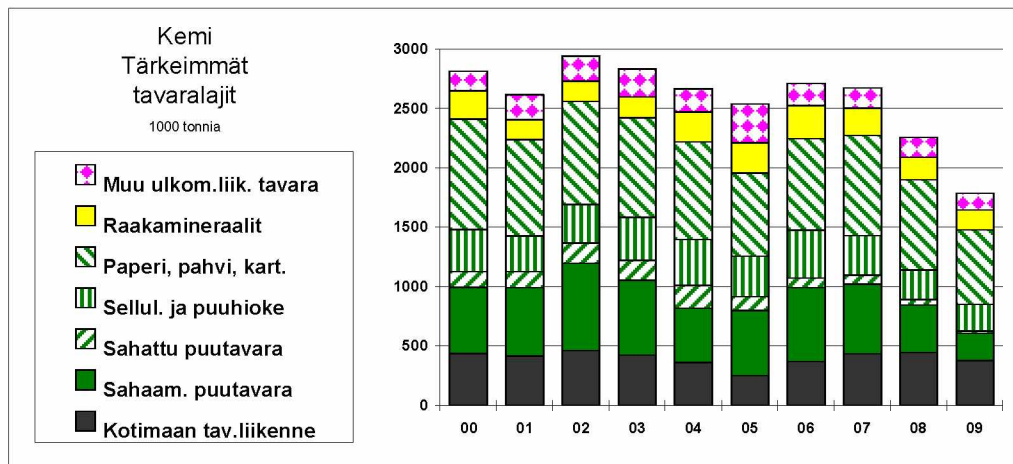
	2000	2001	2002	2003	2004	2005	2006	2007	2008	2009
TUONTI										
Sahaam. puutavara	0	-	0	114	72	46	11	84	43	129
Sahattu puutavara	0	0	-	-	-	-	-	0	0	0
Sellul. ja puuhioke	36	20	44	76	99	111	212	309	332	294
Paperi, pahvi, kart.	3	0	0	0	0	2	1	4	4	4
Vaneri	0	-	-	-	-	0	-	0	0	-
Metallit ja met.teoks	7	4	8	9	9	7	13	18	24	15
Kemikaalit	209	101	368	306	405	516	631	672	733	633
Lannoitteet	-	-	-	-	-	-	-	-	-	-
Vilja	10	7	6	-	8	5	12	4	5	6
Raakaöljy	-	-	-	-	-	-	-	-	-	-
Öljytuotteet	184	187	189	164	142	187	190	188	122	92
Kivihili ja koksi	-	-	-	-	1	6	-	-	50	5
Malmi ja rikasteet	1	-	-	0	0	0	0	-	-	0
Raakamineraalit	463	459	294	375	342	137	200	217	169	167
Kappaletavara	19	21	22	19	22	24	28	18	18	21
Muu tavara	10	11	8	14	14	12	10	15	9	12
YHTEENSÄ	940	811	940	1 077	1 116	1 054	1 308	1 529	1 510	1 379
VIENTI										
Sahaam. puutavara	-	0	-	0	0	5	6	3	-	-
Sahattu puutavara	8	4	7	4	4	8	19	14	8	46
Sellul. ja puuhioke	130	85	140	183	133	92	138	213	165	49
Paperi, pahvi, kart.	569	441	477	550	695	575	718	801	818	789
Vaneri	0	0	0	0	0	-	3	-	0	-
Metallit ja met.teoks	38	48	27	29	16	6	8	7	14	12
Kemikaalit	77	98	130	137	155	130	148	159	135	143
Lannoitteet	-	-	-	-	-	-	-	-	-	-
Vilja	4	21	14	23	9	13	13	34	15	15
Raakaöljy	-	-	-	-	-	-	-	-	-	-
Öljytuotteet	20	2	-	-	2	-	-	-	-	-
Kivihili ja koksi	-	-	-	-	-	-	-	-	-	-
Malmi ja rikasteet	0	0	0	-	-	3	0	0	0	0
Raakamineraalit	5	0	2	9	6	6	113	131	166	109
Kappaletavara	54	42	31	14	10	13	16	10	9	6
Muu tavara	1	2	0	0	0	0	0	0	8	0
YHTEENSÄ	906	743	828	949	1 031	852	1 182	1 371	1 337	1 169
TUONTI+VIENTI										
Yksikkötavara	875	678	764	898	1 002	850	1 166	1 409	1 409	1 248
Kuiva bulk	483	487	316	521	438	221	355	473	448	431
Nestemäinen bulk	490	388	687	607	704	833	969	1 019	990	868
YHTEENSÄ	1 848	1 553	1 767	2 026	2 144	1 904	2 490	2 901	2 847	2 547
KOTIM.TAV.LIIK.										
Nestem. polttoain.	322	379	360	350	385	347	380	382	446	455
Muu tavara	138	150	147	114	128	127	122	167	158	131
YHTEENSÄ	460	530	508	463	513	474	503	549	604	586
KOTIM+ULKOM.L.										
	2 307	2 083	2 275	2 489	2 657	2 378	2 993	3 450	3 451	3 133
Uikom.matk.liik.										
Saapunut (1000 h.)	-	-	-	-	-	-	-	-	-	-
Lähtenyt (1000 h.)	-	-	-	-	-	-	-	-	-	-
YHTEENSÄ	-	-	-	-	-	-	-	-	-	-



KEMI

1000 tonnia

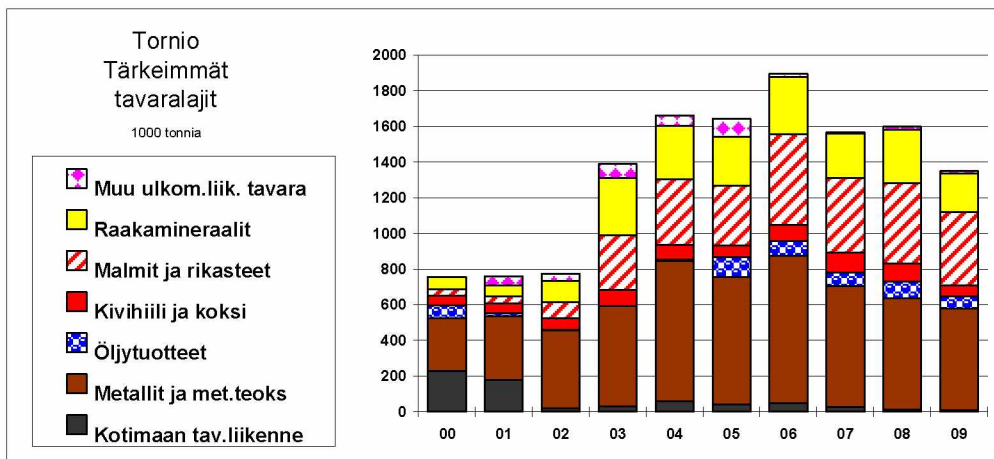
	2000	2001	2002	2003	2004	2005	2006	2007	2008	2009
TUONTI										
Sahaam. puutavara	556	573	733	628	455	549	624	584	400	230
Sahattu puutavara	2	0	1	-	1	1	-	-	-	-
Sellul. ja puuhioke	5	0	0	-	1	-	3	4	5	-
Paperi, pahvi, kart.	2	0	8	0	1	2	0	0	0	0
Vaneri	-	-	-	-	-	0	-	-	-	-
Metallit ja met.teoks	6	5	2	7	4	11	30	16	17	4
Kemikaalit	113	140	172	198	96	93	91	94	83	86
Lannoitteet	-	-	-	-	-	-	0	-	-	-
Vilja	-	-	-	-	-	-	-	-	-	-
Raakaöljy	-	-	-	-	-	-	-	-	-	-
Öljytuotteet	19	31	-	-	63	189	36	29	30	21
Kivihilli ja koksi	-	-	-	-	-	6	-	-	9	11
Malmi ja rikasteet	0	1	1	0	0	-	10	3	4	-
Raakamineraalit	237	169	171	175	252	253	274	230	190	159
Kappaletavara	16	21	21	21	17	13	11	1	0	1
Muu tavara	1	6	6	2	4	5	4	25	18	12
YHTEENSÄ	957	946	1 115	1 032	893	1 122	1 085	986	757	524
VIENTI										
Sahaam. puutavara	-	0	0	-	0	-	-	-	-	-
Sahattu puutavara	132	137	170	167	192	117	81	77	45	18
Sellul. ja puuhioke	348	299	322	365	386	338	399	329	244	225
Paperi, pahvi, kart.	927	812	860	836	819	699	770	842	760	628
Vaneri	1	0	0	0	-	1	-	-	0	-
Metallit ja met.teoks	4	2	2	3	8	7	1	3	4	3
Kemikaalit	2	0	0	0	0	-	0	-	0	0
Lannoitteet	-	-	-	-	-	-	-	-	-	-
Vilja	-	-	-	-	-	-	-	-	-	-
Raakaöljy	-	-	-	-	-	-	-	-	-	-
Öljytuotteet	-	-	-	-	-	-	-	-	-	-
Kivihilli ja koksi	-	-	-	-	-	-	-	-	-	-
Malmi ja rikasteet	-	-	0	1	-	-	-	0	-	-
Raakamineraalit	0	-	-	0	-	-	4	0	0	9
Kappaletavara	2	4	6	3	1	2	1	0	0	0
Muu tavara	0	0	1	1	1	1	0	0	1	0
YHTEENSÄ	1 416	1 254	1 362	1 374	1 408	1 163	1 256	1 251	1 054	884
TUONTI+VIENTI										
Yksikkötavara	1 446	1 286	1 399	1 405	1 435	1 197	1 300	1 297	1 094	891
Kuiva bulk	793	743	905	804	707	808	912	817	603	409
Nestemäinen bulk	134	171	172	198	159	282	127	123	113	107
YHTEENSÄ	2 373	2 200	2 476	2 407	2 301	2 287	2 339	2 237	1 810	1 407
KOTIM.TAV.LIIK.										
Nestem. polttoain.	439	409	454	425	363	251	369	432	427	341
Muu tavara	0	8	10	-	1	-	0	4	19	36
YHTEENSÄ	439	417	464	425	363	251	369	436	446	378
KOTIM+ULKOM.L.										
	2 812	2 617	2 940	2 832	2 664	2 538	2 708	2 673	2 256	1 785
Ulkom.matk.liik.										
Saapunut (1000 h.)	1	-	-	0,002	1	1	1	0	1	1
Lähtenyt (1000 h.)	0	0,004	-	-	-	0	1	1	1	2
YHTEENSÄ	1	0,004	-	0,002	1	2	2	2	2	3



TORNIO

1000 tonnia

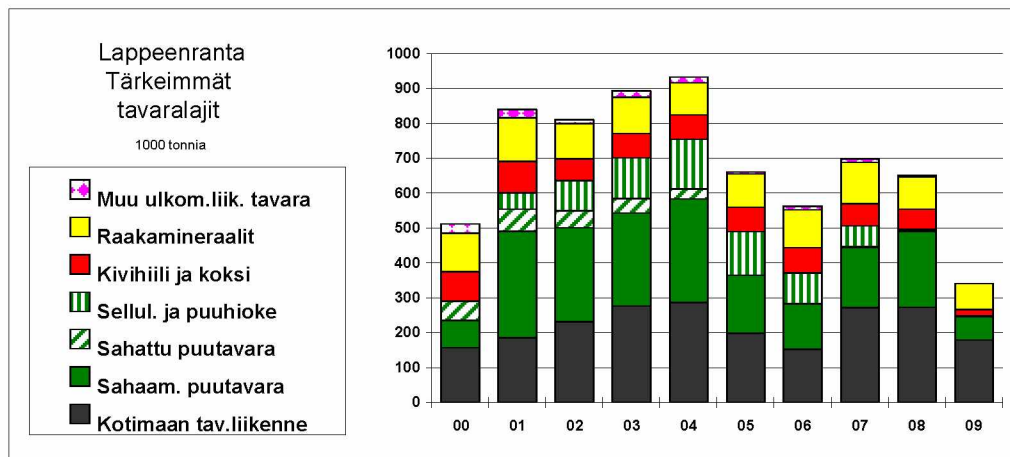
	2000	2001	2002	2003	2004	2005	2006	2007	2008	2009
TUONTI										
Sahaam. puutavara	-	-	-	-	-	-	-	-	-	-
Sahattu puutavara	-	-	-	-	-	-	-	-	-	-
Sellul. ja puuhioke	-	-	-	-	-	-	-	-	-	-
Paperi, pahvi, kart.	-	-	-	-	0	0	-	-	-	-
Vaneri	-	-	-	-	0	0	-	0	-	0
Metallit ja met.teoks	56	90	113	122	190	124	95	74	83	76
Kemikaalit	0	29	29	58	48	5	12	6	18	12
Lannoitteet	-	-	-	-	-	-	-	-	-	-
Vilja	-	-	0	-	-	-	-	-	-	-
Raakaöljy	-	-	-	-	-	-	-	-	-	-
Öljytuotteet	71	17	7	-	9	111	82	78	92	69
Kivihili ja koksi	54	57	63	88	83	64	90	108	102	64
Malmi ja rikasteet	35	34	87	305	357	311	480	373	388	373
Raakamineraalit	72	65	116	321	300	276	321	250	296	217
Kappaletavara	0	2	1	19	10	0	0	0	0	0
Muu tavara	-	17	9	1	0	0	1	0	0	1
YHTEENSÄ	288	311	425	914	997	892	1 082	888	978	812
VIENTI										
Sahaam. puutavara	-	-	-	-	-	-	0	-	-	-
Sahattu puutavara	0	-	0	-	0	-	0	-	-	-
Sellul. ja puuhioke	-	-	-	-	-	-	-	-	-	-
Paperi, pahvi, kart.	0	1	1	1	1	1	1	0	1	0
Vaneri	-	-	0	-	0	0	0	0	0	-
Metallit ja met.teoks	239	266	323	443	597	593	731	602	541	492
Kemikaalit	-	0	-	-	-	-	-	-	-	-
Lannoitteet	-	-	-	-	-	-	-	-	-	-
Vilja	-	-	-	-	-	-	-	-	-	-
Raakaöljy	-	-	-	-	-	-	-	-	-	-
Öljytuotteet	-	-	-	-	-	-	-	-	-	-
Kivihili ja koksi	-	-	-	-	-	-	-	-	-	-
Malmi ja rikasteet	0	3	5	3	10	25	32	47	64	36
Raakamineraalit	-	-	-	-	-	-	-	-	-	-
Kappaletavara	0	0	4	0	0	0	0	-	-	0
Muu tavara	-	-	-	-	0	-	0	0	0	0
YHTEENSÄ	240	270	331	446	607	619	764	650	605	529
TUONTI+VIENTI										
Yksikkötavara	295	376	451	586	798	718	828	676	625	569
Kuiva bulk	161	159	271	717	750	676	923	778	850	690
Nestemäinen bulk	71	46	36	58	57	116	94	84	110	81
YHTEENSÄ	527	581	758	1 361	1 605	1 510	1 845	1 538	1 585	1 340
KOTIM.TAV.LIIK.										
Nestem. polttoain.	-	6	-	-	-	-	-	-	-	-
Muu tavara	229	172	18	29	57	39	48	28	13	9
YHTEENSÄ	229	178	18	29	57	39	48	28	13	9
KOTIM.+ULKOM.L.										
	757	759	776	1 390	1 662	1 549	1 893	1 566	1 598	1 349
Uikom.matk.liik.										
Saapunut (1000 h.)	-	-	-	-	-	-	-	-	-	-
Lähtenyt (1000 h.)	-	-	-	-	-	-	-	-	-	-
YHTEENSÄ	-	-	-	-	-	-	-	-	-	-



LAPPEENRANTA

1000 tonnia

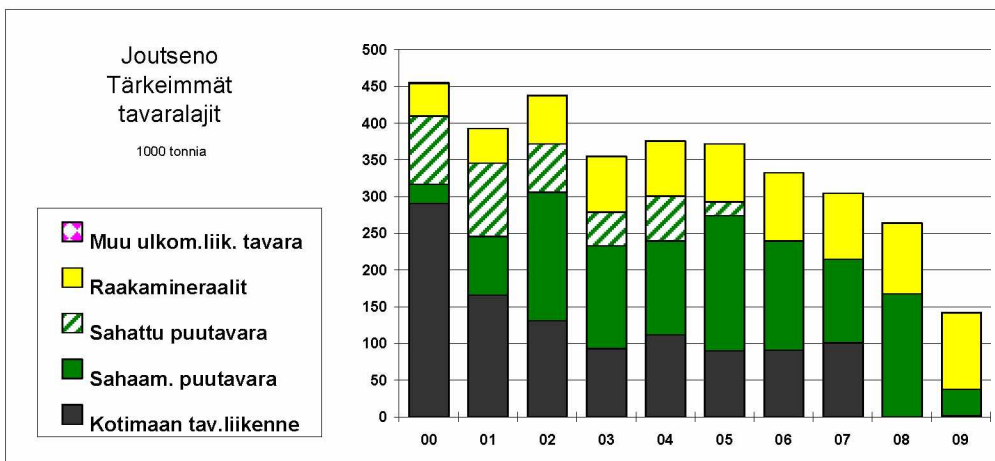
	2000	2001	2002	2003	2004	2005	2006	2007	2008	2009
TUONTI										
Sahaam. puutavara	76	304	267	264	292	166	126	165	212	63
Sahattu puutavara	-	-	-	-	-	-	-	-	-	-
Sellul. ja puuhioke	-	-	-	-	-	1	4	6	-	-
Paperi, pahvi, kart.	3	10	-	5	5	-	4	8	-	-
Vaneri	-	-	-	-	-	-	-	-	-	-
Metallit ja met.teoks	2	-	-	-	-	-	1	1	0	-
Kemikaalit	6	-	-	-	1	-	-	-	-	-
Lannoitteet	-	-	2	-	-	-	-	-	-	-
Vilja	-	2	-	-	-	-	-	-	-	-
Raakaöljy	-	-	-	-	-	-	-	-	-	-
Öljytuotteet	-	-	-	-	-	-	-	-	-	-
Kivihili ja koksi	84	90	62	70	70	70	73	64	58	19
Malmi ja rikasteet	1	1	1	5	2	3	5	3	5	-
Raakamineraalit	84	88	80	70	56	59	59	63	45	46
Kappaletavara	2	-	-	-	-	-	-	-	-	-
Muu tavara	5	3	6	6	4	-	-	-	-	-
YHTEENSÄ	263	499	418	421	429	300	272	309	322	128
VIENTI										
Sahaam. puutavara	2	1	2	2	5	-	5	7	6	4
Sahattu puutavara	55	63	49	42	28	-	-	4	-	-
Sellul. ja puuhioke	1	47	86	116	143	124	83	52	5	2
Paperi, pahvi, kart.	2	-	-	0	4	2	-	-	-	-
Vaneri	2	1	1	0	0	-	-	-	-	-
Metallit ja met.teoks	1	5	1	1	2	-	-	-	0	-
Kemikaalit	2	-	-	-	-	-	-	-	-	-
Lannoitteet	-	-	-	-	-	-	-	-	-	-
Vilja	-	-	-	-	-	-	-	-	-	-
Raakaöljy	-	-	-	-	-	-	-	-	-	-
Öljytuotteet	-	-	-	-	-	-	-	-	-	-
Kivihili ja koksi	-	-	-	-	-	-	-	-	-	-
Malmi ja rikasteet	-	-	-	-	-	-	-	-	-	-
Raakamineraalit	26	37	22	34	35	36	50	55	47	28
Kappaletavara	-	-	-	1	-	0	1	-	-	-
Muu tavara	2	-	-	-	-	-	-	-	-	-
YHTEENSÄ	92	155	161	196	217	162	138	118	59	35
TUONTI+VIENTI										
Yksikkötavara	75	129	143	171	186	127	93	71	5	2
Kuiva bulk	273	523	436	445	460	334	318	357	373	160
Nestemäinen bulk	8	-	-	-	1	-	-	-	-	-
YHTEENSÄ	356	652	579	616	647	461	411	428	378	162
KOTIM.TAV.LIIK.										
Nestem. polttoain.	-	-	-	-	-	-	-	-	-	-
Muu tavara	157	186	232	277	287	199	153	272	273	179
YHTEENSÄ	157	186	232	277	287	199	153	272	273	179
KOTIM+ULKOM.L.										
	512	838	811	893	934	660	564	700	651	341
Ulkom.matk.liik.										
Saapunut (1000 h.)	42	43	13	4	6	5	7	5	6	11
Lähtenyt (1000 h.)	42	44	13	4	5	5	6	5	4	9
YHTEENSÄ	84	88	26	8	12	11	13	10	10	20



JOUTSENO

1000 tonnia

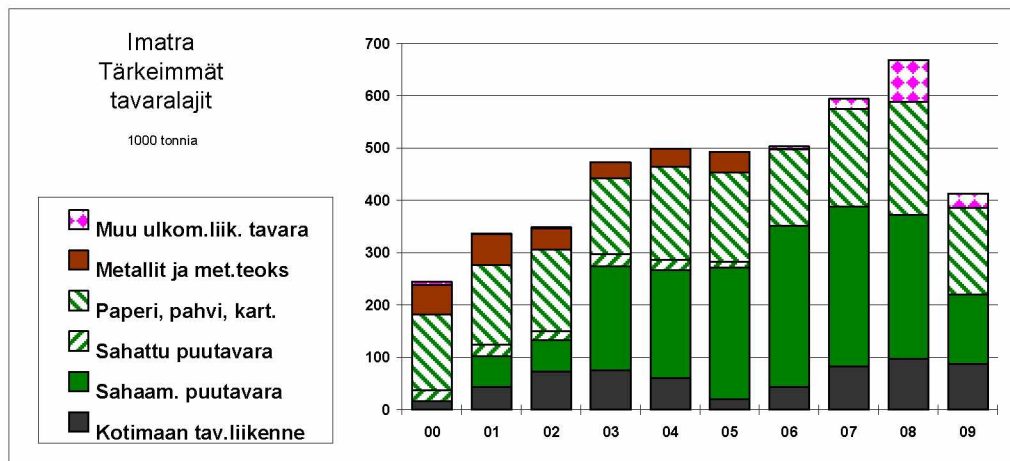
	2000	2001	2002	2003	2004	2005	2006	2007	2008	2009
TUONTI										
Sahaam. puutavara	26	80	175	140	128	184	149	114	168	36
Sahattu puutavara	-	-	-	-	-	-	-	-	-	-
Sellul. ja puuhioke	-	-	-	-	-	-	-	-	-	-
Paperi, pahvi, kart.	-	-	-	-	-	-	-	-	-	-
Vaneri	-	-	-	-	-	-	-	-	-	-
Metallit ja met.teoks	1	-	-	-	-	-	-	-	-	-
Kemikaalit	-	-	-	-	-	-	-	-	-	-
Lannoitteet	-	-	-	-	-	-	-	-	-	-
Vilja	-	-	-	-	-	-	-	-	-	-
Raakaöljy	-	-	-	-	-	-	-	-	-	-
Öljytuotteet	-	-	-	-	-	-	-	-	-	-
Kivihili ja koksi	-	-	-	-	-	-	-	-	-	-
Malmi ja rikasteet	-	-	-	-	-	-	-	-	-	-
Raakamineraalit	44	47	66	76	75	79	93	90	96	104
Kappaletavara	-	-	-	-	-	-	-	-	-	-
Muu tavara	-	-	-	-	-	-	-	-	-	-
YHTEENSÄ	71	127	241	217	203	263	242	204	264	140
VIENTI										
Sahaam. puutavara	-	-	-	-	-	-	-	-	-	-
Sahattu puutavara	93	100	66	46	61	19	-	-	-	-
Sellul. ja puuhioke	-	-	-	-	-	-	-	-	-	-
Paperi, pahvi, kart.	-	-	-	-	-	-	-	-	-	-
Vaneri	-	-	-	-	-	-	-	-	-	-
Metallit ja met.teoks	-	-	-	-	-	-	-	-	0	-
Kemikaalit	-	-	-	-	-	-	-	-	-	-
Lannoitteet	-	-	-	-	-	-	-	-	-	-
Vilja	-	-	-	-	-	-	-	-	-	-
Raakaöljy	-	-	-	-	-	-	-	-	-	-
Öljytuotteet	-	-	-	-	-	-	-	-	-	-
Kivihili ja koksi	-	-	-	-	-	-	-	-	-	-
Malmi ja rikasteet	-	-	-	-	-	-	-	-	-	-
Raakamineraalit	-	-	-	-	-	-	-	-	-	-
Kappaletavara	-	-	-	-	-	-	-	-	-	-
Muu tavara	-	-	-	-	-	-	-	-	-	-
YHTEENSÄ	93	100	66	46	61	19	-	-	0	-
TUONTI+VIENTI										
Yksikkötavara	94	100	66	46	61	19	-	-	-	-
Kuiva bulk	70	127	241	216	203	263	242	204	264	140
Nestemäinen bulk	-	-	-	-	-	-	-	-	-	-
YHTEENSÄ	164	227	307	262	264	282	242	204	264	140
KOTIM.TAV.LIIK.										
Nestem. polttoain.	-	-	-	-	-	-	-	-	-	-
Muu tavara	291	166	131	93	112	90	91	101	-	2
YHTEENSÄ	291	166	131	93	112	90	91	101	-	2
KOTIM+ULKOM.L.										
	455	393	438	355	376	372	333	305	264	142
Ulkom.matk.liik.										
Saapunut (1000 h.)	-	-	-	-	-	-	-	-	-	-
Lähtenyt (1000 h.)	-	-	-	-	-	-	-	-	-	-
YHTEENSÄ	-	-	-	-	-	-	-	-	-	-



IMATRA

1000 tonnia

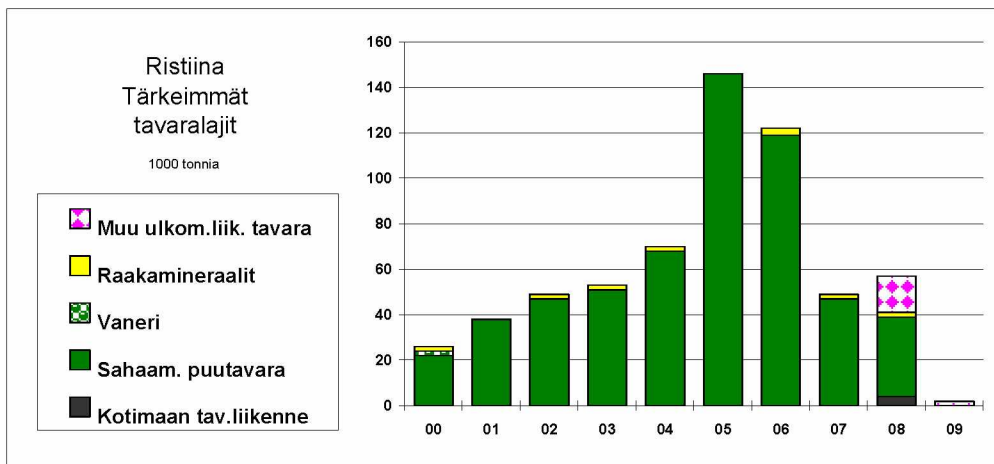
	2000	2001	2002	2003	2004	2005	2006	2007	2008	2009
TUONTI										
Sahaam. puutavara	-	59	60	199	205	252	308	305	275	132
Sahattu puutavara	-	-	-	-	-	-	-	-	-	-
Sellul. ja puuhioke	-	-	-	-	-	-	-	13	2	2
Paperi, pahvi, kart.	-	-	-	-	-	-	-	-	4	-
Vaneri	-	-	-	-	-	-	-	-	-	-
Metallit ja met.teoks	0	-	-	-	-	-	-	-	-	-
Kemikaalit	-	-	-	-	-	-	-	-	-	-
Lannoitteet	-	-	-	-	-	-	-	-	-	-
Vilja	-	-	-	-	-	-	-	-	-	-
Raakaöljy	-	-	-	-	-	-	-	-	-	-
Öljytuotteet	-	-	-	-	-	-	-	-	-	-
Kivihili ja koksi	-	-	-	-	-	-	-	-	-	-
Malmi ja rikasteet	-	-	-	-	-	-	-	-	-	-
Raakamineraalit	-	-	-	-	-	-	-	-	-	-
Kappaletavara	-	-	-	-	-	-	-	-	-	-
Muu tavara	-	-	-	-	-	-	-	-	-	-
YHTEENSÄ	0	59	60	199	205	252	308	317	282	134
VIENTI										
Sahaam. puutavara	-	0	-	-	1	0	0	-	-	-
Sahattu puutavara	21	22	17	23	20	11	1	-	-	-
Sellul. ja puuhioke	3	1	2	-	-	-	5	7	78	25
Paperi, pahvi, kart.	145	153	156	145	177	170	145	186	212	166
Vaneri	0	-	-	-	-	-	-	-	-	-
Metallit ja met.teoks	56	59	41	31	35	40	1	-	-	-
Kemikaalit	-	-	-	-	-	-	-	-	-	-
Lannoitteet	-	-	-	-	-	-	-	-	-	-
Vilja	-	-	-	-	-	-	-	-	-	-
Raakaöljy	-	-	-	-	-	-	-	-	-	-
Öljytuotteet	-	-	-	-	-	-	-	-	-	-
Kivihili ja koksi	-	-	-	-	-	-	-	-	-	-
Malmi ja rikasteet	-	-	-	-	-	-	-	-	-	-
Raakamineraalit	4	-	-	-	-	-	-	-	-	-
Kappaletavara	-	-	-	-	-	0	-	-	-	-
Muu tavara	-	-	-	-	-	-	-	-	-	-
YHTEENSÄ	228	235	215	198	233	221	152	193	291	191
TUONTI+VIENTI										
Yksikkötavara	225	235	216	199	232	221	152	206	296	193
Kuiva bulk	4	59	60	199	206	252	308	305	275	132
Nestemäinen bulk	-	-	-	-	-	-	-	-	-	-
YHTEENSÄ	229	294	276	398	438	473	460	511	571	325
KOTIM.TAV.LIIK.										
Nestem. polttoain.	-	-	-	-	-	-	-	-	-	-
Muu tavara	16	43	73	75	61	20	43	83	97	88
YHTEENSÄ	16	43	73	75	61	20	43	83	97	88
KOTIM+ULKOM.L.	244	337	349	473	499	493	503	594	668	413
Ulkom.matk.liik.										
Saapunut (1000 h.)	-	-	-	-	-	-	-	-	-	-
Lähtenyt (1000 h.)	-	-	-	-	-	-	-	-	-	-
YHTEENSÄ	-	-	-	-	-	-	-	-	-	-



RISTIINA

1000 tonnia

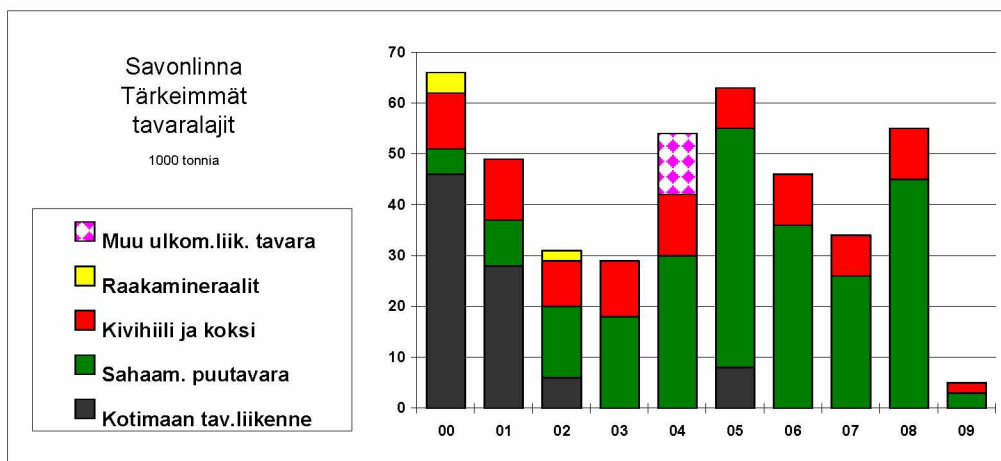
	2000	2001	2002	2003	2004	2005	2006	2007	2008	2009
TUONTI										
Sahaam. puutavara	22	38	47	51	68	146	119	47	35	-
Sahattu puutavara	-	-	-	-	-	-	-	-	-	-
Sellul. ja puuhioke	-	-	-	-	-	-	-	-	-	-
Paperi, pahvi, kart.	-	-	-	-	-	-	-	-	-	-
Vaneri	-	-	-	-	-	-	-	-	-	-
Metallit ja met.teoks	-	-	-	-	-	-	-	-	-	-
Kemikaalit	-	-	-	-	-	-	-	-	-	-
Lannoitteet	-	-	-	-	-	-	-	-	-	-
Vilja	-	-	-	-	-	-	-	-	-	-
Raakaöljy	-	-	-	-	-	-	-	-	-	-
Öljytuotteet	-	-	-	-	-	-	-	-	-	-
Kivihili ja koksi	-	-	-	-	-	-	-	-	16	2
Malmi ja rikasteet	-	-	-	-	-	-	-	-	-	-
Raakamineraalit	2	-	2	2	2	-	3	2	2	-
Kappaletavara	-	-	-	-	-	-	-	-	-	-
Muu tavara	-	-	-	-	-	-	-	-	-	-
YHTEENSÄ	24	38	49	53	70	146	122	50	54	2
VIENTI										
Sahaam. puutavara	-	-	-	-	-	-	-	-	-	-
Sahattu puutavara	-	-	-	-	-	-	-	-	-	-
Sellul. ja puuhioke	-	-	-	-	-	-	-	-	-	-
Paperi, pahvi, kart.	-	-	-	-	-	-	-	-	-	-
Vaneri	2	-	-	-	-	-	-	-	-	-
Metallit ja met.teoks	-	-	-	-	-	-	-	-	-	-
Kemikaalit	-	-	-	-	-	-	-	-	-	-
Lannoitteet	-	-	-	-	-	-	-	-	-	-
Vilja	-	-	-	-	-	-	-	-	-	-
Raakaöljy	-	-	-	-	-	-	-	-	-	-
Öljytuotteet	-	-	-	-	-	-	-	-	-	-
Kivihili ja koksi	-	-	-	-	-	-	-	-	-	-
Malmi ja rikasteet	-	-	-	-	-	-	-	-	-	-
Raakamineraalit	-	-	-	-	-	-	-	-	-	-
Kappaletavara	-	-	-	-	-	-	-	-	-	-
Muu tavara	-	-	-	-	-	-	-	-	-	-
YHTEENSÄ	2	-	-	-	-	-	-	-	-	-
TUONTI+VIENTI										
Yksikkötavara	2	-	-	-	-	-	-	-	-	-
Kuiva bulk	24	38	49	53	70	146	122	49	53	2
Nestemäinen bulk	-	-	-	-	-	-	-	-	-	-
YHTEENSÄ	26	38	49	53	70	146	122	49	53	2
KOTIM.TAV.LIIK.										
Nestem. polttoain.	-	-	-	-	-	-	-	-	-	-
Muu tavara	-	-	-	-	-	-	-	-	4	-
YHTEENSÄ	-	-	-	-	-	-	-	-	4	-
KOTIM+ULKOM.L.										
	26	38	49	53	70	146	122	49	57	2
Ulkom.matk.liik.										
Saapunut (1000 h.)	-	-	-	-	-	-	-	-	-	-
Lähtenyt (1000 h.)	-	-	-	-	-	-	-	-	-	-
YHTEENSÄ	-	-	-	-	-	-	-	-	-	-



SAVONLINNA

1000 tonnia

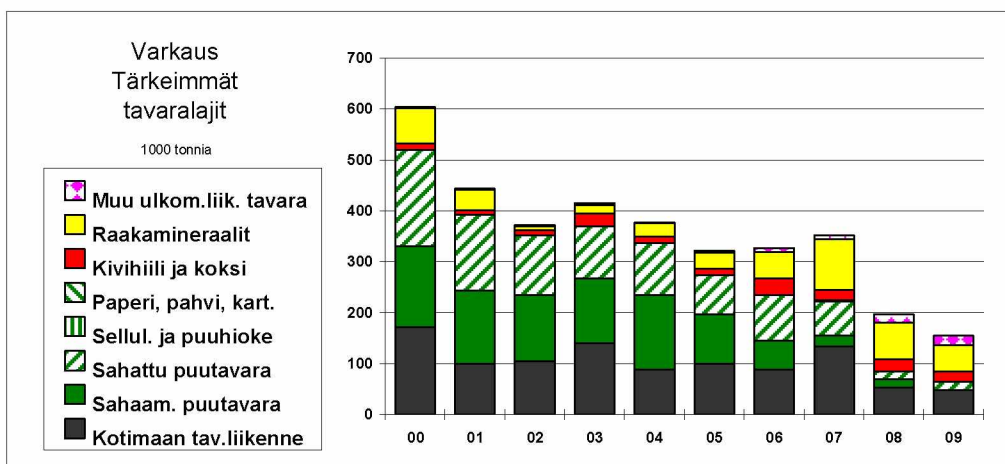
	2000	2001	2002	2003	2004	2005	2006	2007	2008	2009
TUONTI										
Sahaam. puutavara	4	8	14	17	29	46	36	26	45	-
Sahattu puutavara	-	-	-	-	-	-	-	-	-	-
Sellul. ja puuhioke	-	-	-	-	-	-	-	-	-	-
Paperi, pahvi, kart.	-	-	-	-	-	-	-	-	-	-
Vaneri	-	-	-	-	-	-	-	-	-	-
Metallit ja met.teoks	-	-	-	-	-	-	-	-	-	-
Kemikaalit	-	-	-	-	-	-	-	-	-	-
Lannoitteet	-	-	-	-	-	-	-	-	-	-
Vilja	-	-	-	-	-	-	-	-	-	-
Raakaöljy	-	-	-	-	-	-	-	-	-	-
Öljytuotteet	-	-	-	-	-	-	-	-	-	-
Kivihilli ja koksi	11	12	9	11	12	8	10	8	10	2
Malmi ja rikasteet	-	-	-	-	-	-	-	-	-	-
Raakamineraalit	4	-	2	-	-	-	-	-	-	-
Kappaletavara	-	-	-	-	-	-	-	-	-	-
Muu tavara	-	-	-	-	12	-	-	-	-	-
YHTEENSÄ	19	20	25	29	53	54	45	34	56	2
VIENTI										
Sahaam. puutavara	1	1	0	1	1	1	-	-	-	3
Sahattu puutavara	-	-	-	-	-	-	-	-	-	-
Sellul. ja puuhioke	-	-	-	-	-	-	-	-	-	-
Paperi, pahvi, kart.	-	-	-	-	-	-	-	-	-	-
Vaneri	-	-	-	-	-	-	-	-	-	-
Metallit ja met.teoks	-	-	-	-	-	-	-	-	-	-
Kemikaalit	-	-	-	-	-	-	-	-	-	-
Lannoitteet	-	-	-	-	-	-	-	-	-	-
Vilja	-	-	-	-	-	-	-	-	-	-
Raakaöljy	-	-	-	-	-	-	-	-	-	-
Öljytuotteet	-	-	-	-	-	-	-	-	-	-
Kivihilli ja koksi	-	-	-	-	-	-	-	-	-	-
Malmi ja rikasteet	-	-	-	-	-	-	-	-	-	-
Raakamineraalit	-	-	-	-	-	-	-	-	-	-
Kappaletavara	-	-	-	-	-	-	-	-	-	-
Muu tavara	-	-	-	-	-	-	-	-	-	-
YHTEENSÄ	1	1	0	1	1	1	-	-	-	3
TUONTI+VIENTI										
Yksikkötavara	-	-	-	-	12	-	-	-	-	-
Kuiva bulk	20	21	25	29	42	55	46	34	55	5
Nestemäinen bulk	-	-	-	-	-	-	-	-	-	-
YHTEENSÄ	20	21	25	29	54	55	46	34	55	5
KOTIM.TAV.LIIK.										
Nestem. polttoain.	-	-	-	-	-	-	-	-	-	-
Muu tavara	46	28	6	0	-	8	-	-	-	-
YHTEENSÄ	46	28	6	0	-	8	-	-	-	-
KOTIM+ULKOM.L.	67	49	31	29	54	63	46	34	55	5
Ulkom.matk.liik.										
Saapunut (1000 h.)	-	0,051	-	-	-	-	-	-	-	-
Lähtenyt (1000 h.)	-	-	-	-	-	-	-	0,005	-	-
YHTEENSÄ	-	0,051	-	-	-	-	-	0,005	-	-



VARKAUS

1000 tonnia

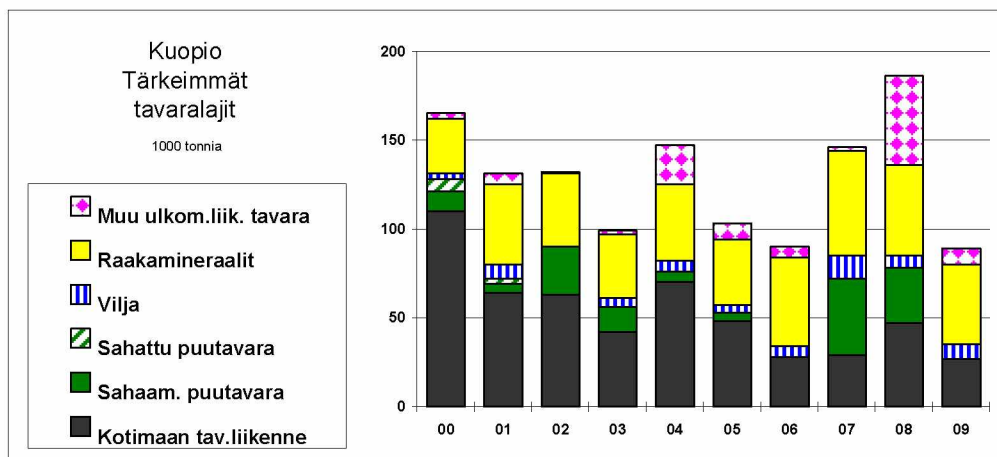
	2000	2001	2002	2003	2004	2005	2006	2007	2008	2009
TUONTI										
Sahaam. puutavara	159	144	130	128	143	97	57	21	17	-
Sahattu puutavara	-	-	-	-	-	-	-	-	-	-
Sellul. ja puuhioke	-	-	-	-	-	-	-	-	-	-
Paperi, pahvi, kart.	-	-	-	-	-	-	-	-	-	-
Vaneri	-	-	-	-	-	-	-	-	-	-
Metallit ja met.teoks	-	-	-	-	-	-	-	0	-	-
Kemikaalit	-	-	-	-	-	-	-	-	-	-
Lannoitteet	-	-	-	-	-	-	-	-	-	5
Vilja	-	-	-	-	-	-	2	2	4	-
Raakaöljy	-	-	-	-	-	-	-	-	-	-
Öljytuotteet	-	-	-	-	-	-	-	-	-	-
Kivihiihi ja koksi	13	9	10	25	13	13	33	20	23	20
Malmi ja rikasteet	-	-	-	-	-	-	-	-	-	-
Raakamineraalit	69	40	8	16	27	32	52	99	73	52
Kappaletavara	1	1	1	1	1	2	-	-	-	2
Muu tavara	1	-	1	-	-	2	6	6	9	12
YHTEENSÄ	244	195	150	171	184	146	151	149	126	90
VIENTI										
Sahaam. puutavara	-	-	-	-	3	-	-	-	-	-
Sahattu puutavara	190	148	117	102	102	76	89	67	15	16
Sellul. ja puuhioke	-	-	-	-	-	-	-	3	-	-
Paperi, pahvi, kart.	-	-	-	-	-	-	-	-	-	-
Vaneri	-	-	-	-	-	-	-	-	-	-
Metallit ja met.teoks	-	2	-	3	0	-	-	-	3	0
Kemikaalit	-	-	-	-	-	-	-	-	-	-
Lannoitteet	-	-	-	-	-	-	-	-	-	-
Vilja	-	-	-	-	-	-	-	-	-	-
Raakaöljy	-	-	-	-	-	-	-	-	-	-
Öljytuotteet	-	-	-	-	-	-	-	-	-	-
Kivihiihi ja koksi	-	-	-	-	-	-	-	-	-	-
Malmi ja rikasteet	-	-	-	-	-	-	-	-	-	-
Raakamineraalit	-	-	-	-	-	-	-	-	-	-
Kappaletavara	-	-	-	-	-	-	-	-	-	0
Muu tavara	-	-	-	-	-	-	-	-	-	-
YHTEENSÄ	190	150	117	105	106	76	89	70	18	16
TUONTI+VIENTI										
Yksikkötavara	192	151	119	106	103	80	95	76	27	30
Kuiva bulk	241	193	148	169	186	142	144	142	117	77
Nestemäinen bulk	-	-	-	-	-	-	-	-	-	-
YHTEENSÄ	433	344	267	275	289	222	239	218	144	107
KOTIM.TAV.LIIK.										
Nestem. polttoain.	-	-	-	-	-	-	-	-	-	-
Muu tavara	171	100	105	140	88	100	88	134	53	48
YHTEENSÄ	171	100	105	140	88	100	88	134	53	48
KOTIM+ULKOM.L.	605	444	372	415	377	322	327	352	197	155
Uikom.matk.liik.										
Saapunut (1000 h.)	-	-	-	-	-	-	-	-	-	-
Lähtenyt (1000 h.)	-	-	-	-	-	-	-	-	-	-
YHTEENSÄ	-	-	-	-	-	-	-	-	-	-



KUOPIO

1000 tonnia

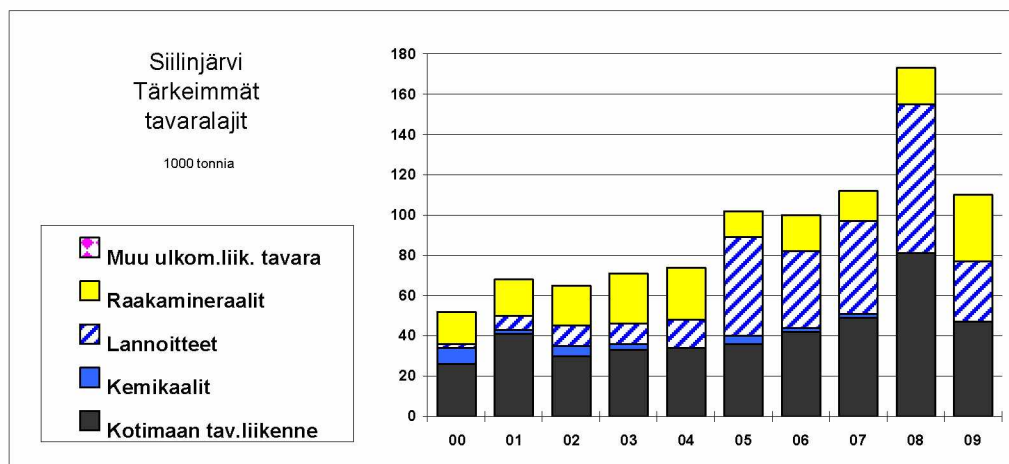
	2000	2001	2002	2003	2004	2005	2006	2007	2008	2009
TUONTI										
Sahaam. puutavara	11	5	27	12	6	5	-	43	31	-
Sahattu puutavara	-	-	-	-	-	-	-	-	-	-
Sellul. ja puuhioke	-	-	-	-	-	-	-	-	-	-
Paperi, pahvi, kart.	-	-	-	-	-	-	-	-	-	-
Vaneri	-	-	-	-	-	-	-	-	-	-
Metallit ja met.teoks	2	5	1	2	2	4	4	-	-	-
Kemikaalit	-	-	-	-	-	-	-	-	-	-
Lannoitteet	-	-	-	-	-	-	-	-	-	-
Vilja	-	-	-	-	-	2	4	4	7	4
Raakaöljy	-	-	-	-	-	-	-	-	-	-
Öljytuotteet	-	-	-	-	-	-	-	-	-	-
Kivihili ja koksi	2	-	-	-	10	-	-	2	48	-
Malmi ja rikasteet	-	-	-	-	-	-	-	-	-	-
Raakamineraalit	9	11	11	2	2	11	13	25	14	7
Kappaletavara	-	-	-	-	-	-	-	-	-	-
Muu tavara	-	-	-	-	10	5	2	-	2	9
YHTEENSÄ	24	21	40	16	31	26	22	73	102	20
VIENTI										
Sahaam. puutavara	-	-	-	2	-	-	-	-	-	-
Sahattu puutavara	7	3	-	-	-	-	-	-	-	-
Sellul. ja puuhioke	-	-	-	-	-	-	-	-	-	-
Paperi, pahvi, kart.	-	-	-	-	-	-	-	-	-	-
Vaneri	-	-	-	-	-	-	-	-	-	-
Metallit ja met.teoks	-	1	-	0	-	0	1	-	-	-
Kemikaalit	-	-	-	-	-	-	-	-	-	-
Lannoitteet	-	-	-	-	-	-	-	-	-	-
Vilja	3	8	-	5	6	2	2	9	-	4
Raakaöljy	-	-	-	-	-	-	-	-	-	-
Öljytuotteet	-	-	-	-	-	-	-	-	-	-
Kivihili ja koksi	-	-	-	-	-	-	-	-	-	-
Malmi ja rikasteet	-	-	-	-	-	-	-	-	-	-
Raakamineraalit	22	34	30	34	41	26	37	34	37	38
Kappaletavara	-	-	-	-	-	-	-	-	-	-
Muu tavara	-	-	-	-	-	-	-	-	-	-
YHTEENSÄ	31	46	30	41	47	29	40	43	37	42
TUONTI+VIENTI										
Yksikkötavara	9	9	1	2	12	9	7	-	2	9
Kuiva bulk	47	58	68	55	65	46	56	117	137	53
Nestemäinen bulk	-	-	-	-	-	-	-	-	-	-
YHTEENSÄ	56	67	69	57	77	55	63	117	139	62
KOTIM.TAV.LIIK.										
Nestem. polttoain.	-	-	-	-	-	-	-	-	-	-
Muu tavara	110	64	63	42	70	48	28	29	47	27
YHTEENSÄ	110	64	63	42	70	48	28	29	47	27
KOTIM+ULKOM.L.										
	165	131	132	99	147	103	91	146	186	89
Ulkom.matk.liik.										
Saapunut (1000 h.)	-	-	-	-	-	-	-	-	-	-
Lähtenyt (1000 h.)	-	-	-	-	-	-	-	-	-	-
YHTEENSÄ	-	-	-	-	-	-	-	-	-	-



SIILINJÄRVI

1000 tonnia

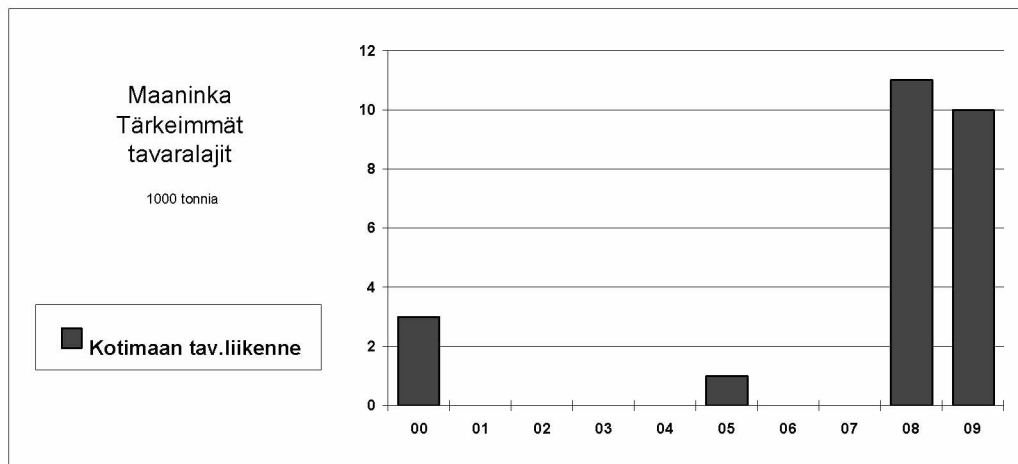
	2000	2001	2002	2003	2004	2005	2006	2007	2008	2009
TUONTI										
Sahaam. puutavara	-	-	-	-	-	-	-	-	-	-
Sahattu puutavara	-	-	-	-	-	-	-	-	-	-
Sellul. ja puuhioke	-	-	-	-	-	-	-	-	-	-
Paperi, pahvi, kart.	-	-	-	-	-	-	-	-	-	-
Vaneri	-	-	-	-	-	-	-	-	-	-
Metallit ja met.teoks	-	-	-	-	-	-	-	-	-	-
Kemikaalit	8	2	5	3	-	4	2	2	-	-
Lannoitteet	-	-	-	-	2	2	-	-	5	-
Vilja	-	-	-	-	-	-	-	-	-	-
Raakaöljy	-	-	-	-	-	-	-	-	-	-
Öljytuotteet	-	-	-	-	-	-	-	-	-	-
Kivihiili ja koksi	-	-	-	-	-	-	-	-	-	-
Malmi ja rikasteet	-	-	-	-	-	-	-	-	-	-
Raakamineraalit	11	16	18	17	22	11	18	13	14	11
Kappaletavara	-	-	-	-	-	-	-	-	-	-
Muu tavara	-	-	-	-	-	-	-	-	-	-
YHTEENSÄ	19	17	23	21	24	17	20	15	19	11
VIENTI										
Sahaam. puutavara	-	-	-	-	-	-	-	-	-	-
Sahattu puutavara	-	-	-	-	-	-	-	-	-	-
Sellul. ja puuhioke	-	-	-	-	-	-	-	-	-	-
Paperi, pahvi, kart.	-	-	-	-	-	-	-	-	-	-
Vaneri	-	-	-	-	-	-	-	-	-	-
Metallit ja met.teoks	-	-	-	-	-	-	-	-	-	-
Kemikaalit	-	-	-	-	-	-	-	-	-	-
Lannoitteet	2	7	10	10	12	47	38	46	69	30
Vilja	-	-	-	-	-	-	-	-	-	-
Raakaöljy	-	-	-	-	-	-	-	-	-	-
Öljytuotteet	-	-	-	-	-	-	-	-	-	-
Kivihiili ja koksi	-	-	-	-	-	-	-	-	-	-
Malmi ja rikasteet	-	-	-	-	-	-	-	-	-	-
Raakamineraalit	5	2	2	8	4	2	-	2	4	22
Kappaletavara	-	-	-	-	-	-	-	-	-	-
Muu tavara	-	-	-	-	-	-	-	-	-	-
YHTEENSÄ	7	9	12	19	17	49	38	48	74	52
TUONTI+VIENTI										
Yksikkötavara	-	-	-	-	-	-	-	-	-	-
Kuiva bulk	18	25	30	35	40	62	56	61	92	63
Nestemäinen bulk	8	2	5	3	-	4	2	2	-	-
YHTEENSÄ	26	27	35	38	40	66	58	63	92	63
KOTIM.TAV.LIIK.										
Nestem. polttoain.	-	-	-	-	-	-	-	-	-	-
Muu tavara	26	41	30	33	34	36	42	49	81	47
YHTEENSÄ	26	41	30	33	34	36	42	49	81	47
KOTIM+ULKOM.L.	53	68	65	71	74	102	100	112	173	110
Ulkom.matk.liik.										
Saapunut (1000 h.)	-	-	-	-	-	-	-	-	-	-
Lähtenyt (1000 h.)	-	-	-	-	-	-	-	-	-	-
YHTEENSÄ	-	-	-	-	-	-	-	-	-	-



MAANINKA

1000 tonnia

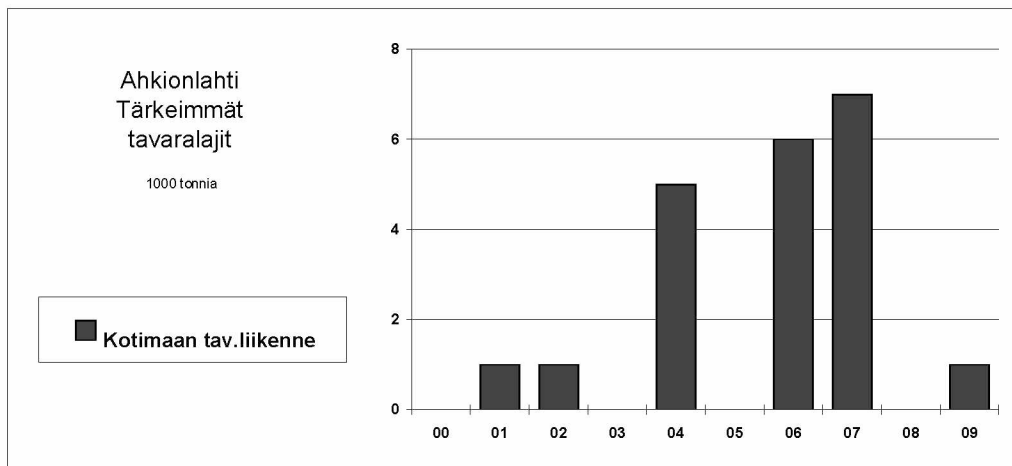
	2000	2001	2002	2003	2004	2005	2006	2007	2008	2009
TUONTI										
Sahaam. puutavara	-	-	-	-	-	-	-	-	-	-
Sahattu puutavara	-	-	-	-	-	-	-	-	-	-
Sellul. ja puuhioke	-	-	-	-	-	-	-	-	-	-
Paperi, pahvi, kart.	-	-	-	-	-	-	-	-	-	-
Vaneri	-	-	-	-	-	-	-	-	-	-
Metallit ja met.teoks	-	-	-	-	-	-	-	-	-	-
Kemikaalit	-	-	-	-	-	-	-	-	-	-
Lannoitteet	-	-	-	-	-	-	-	-	-	-
Vilja	-	-	-	-	-	-	-	-	-	-
Raakaöljy	-	-	-	-	-	-	-	-	-	-
Öljytuotteet	-	-	-	-	-	-	-	-	-	-
Kivihilli ja koksi	-	-	-	-	-	-	-	-	-	-
Malmi ja rikasteet	-	-	-	-	-	-	-	-	-	-
Raakamineraalit	-	-	-	-	-	-	-	-	-	-
Kappaletavara	-	-	-	-	-	-	-	-	-	-
Muu tavara	-	-	-	-	-	-	-	-	-	-
YHTEENSÄ	-	-	-	-	-	-	-	-	-	-
VIENTI										
Sahaam. puutavara	-	-	-	-	-	-	-	-	-	-
Sahattu puutavara	-	-	-	-	-	-	-	-	-	-
Sellul. ja puuhioke	-	-	-	-	-	-	-	-	-	-
Paperi, pahvi, kart.	-	-	-	-	-	-	-	-	-	-
Vaneri	-	-	-	-	-	-	-	-	-	-
Metallit ja met.teoks	-	-	-	-	-	-	-	-	-	-
Kemikaalit	-	-	-	-	-	-	-	-	-	-
Lannoitteet	-	-	-	-	-	-	-	-	-	-
Vilja	-	-	-	-	-	-	-	-	-	-
Raakaöljy	-	-	-	-	-	-	-	-	-	-
Öljytuotteet	-	-	-	-	-	-	-	-	-	-
Kivihilli ja koksi	-	-	-	-	-	-	-	-	-	-
Malmi ja rikasteet	-	-	-	-	-	-	-	-	-	-
Raakamineraalit	-	-	-	-	-	-	-	-	-	-
Kappaletavara	-	-	-	-	-	-	-	-	-	-
Muu tavara	-	-	-	-	-	-	-	-	-	-
YHTEENSÄ	-	-	-	-	-	-	-	-	-	-
TUONTI+VIENTI										
Yksikkötavara	-	-	-	-	-	-	-	-	-	-
Kuiva bulk	-	-	-	-	-	-	-	-	-	-
Nestemäinen bulk	-	-	-	-	-	-	-	-	-	-
YHTEENSÄ	-	-	-	-	-	-	-	-	-	-
KOTIM.TAV.LIIK.										
Nestem. polttoain.	-	-	-	-	-	-	-	-	-	-
Muu tavara	3	-	-	-	-	1	-	-	11	10
YHTEENSÄ	3	-	-	-	-	1	-	-	11	10
KOTIM+ULKOM.L.	3	-	-	-	-	1	-	-	11	10
Ulkom.matk.liik.										
Saapunut (1000 h.)	-	-	-	-	-	-	-	-	-	-
Lähtenyt (1000 h.)	-	-	-	-	-	-	-	-	-	-
YHTEENSÄ	-	-	-	-	-	-	-	-	-	-



AHKIONLAHTI

1000 tonnia

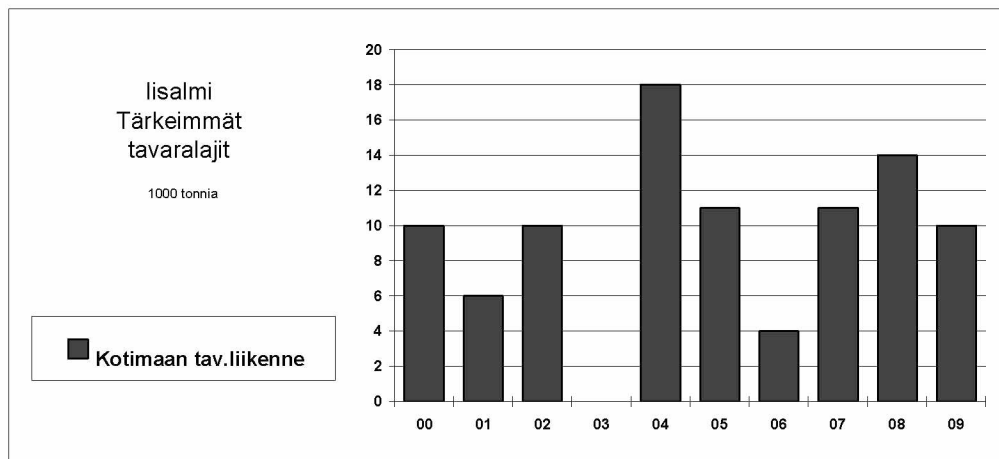
	2000	2001	2002	2003	2004	2005	2006	2007	2008	2009
TUONTI										
Sahaam. puutavara	-	-	-	-	-	-	-	-	-	-
Sahattu puutavara	-	-	-	-	-	-	-	-	-	-
Sellul. ja puuhioke	-	-	-	-	-	-	-	-	-	-
Paperi, pahvi, kart.	-	-	-	-	-	-	-	-	-	-
Vaneri	-	-	-	-	-	-	-	-	-	-
Metallit ja met.teoks	-	-	-	-	-	-	-	-	-	-
Kemikaalit	-	-	-	-	-	-	-	-	-	-
Lannoitteet	-	-	-	-	-	-	-	-	-	-
Vilja	-	-	-	-	-	-	-	-	-	-
Raakaöljy	-	-	-	-	-	-	-	-	-	-
Öljytuotteet	-	-	-	-	-	-	-	-	-	-
Kivihiili ja koksi	-	-	-	-	-	-	-	-	-	-
Malmi ja rikasteet	-	-	-	-	-	-	-	-	-	-
Raakamineraalit	-	-	-	-	-	-	-	-	-	-
Kappaletavara	-	-	-	-	-	-	-	-	-	-
Muu tavara	-	-	-	-	-	-	-	-	-	-
YHTEENSÄ	-	-	-	-	-	-	-	-	-	-
VIENTI										
Sahaam. puutavara	-	-	-	-	-	-	-	-	-	-
Sahattu puutavara	-	-	-	-	-	-	-	-	-	-
Sellul. ja puuhioke	-	-	-	-	-	-	-	-	-	-
Paperi, pahvi, kart.	-	-	-	-	-	-	-	-	-	-
Vaneri	-	-	-	-	-	-	-	-	-	-
Metallit ja met.teoks	-	-	-	-	-	-	-	-	-	-
Kemikaalit	-	-	-	-	-	-	-	-	-	-
Lannoitteet	-	-	-	-	-	-	-	-	-	-
Vilja	-	-	-	-	-	-	-	-	-	-
Raakaöljy	-	-	-	-	-	-	-	-	-	-
Öljytuotteet	-	-	-	-	-	-	-	-	-	-
Kivihiili ja koksi	-	-	-	-	-	-	-	-	-	-
Malmi ja rikasteet	-	-	-	-	-	-	-	-	-	-
Raakamineraalit	-	-	-	-	-	-	-	-	-	-
Kappaletavara	-	-	-	-	-	-	-	-	-	-
Muu tavara	-	-	-	-	-	-	-	-	-	-
YHTEENSÄ	-	-	-	-	-	-	-	-	-	-
TUONTI+VIENTI										
Yksikkötavara	-	-	-	-	-	-	-	-	-	-
Kuiva bulk	-	-	-	-	-	-	-	-	-	-
Nestemäinen bulk	-	-	-	-	-	-	-	-	-	-
YHTEENSÄ	-	-	-	-	-	-	-	-	-	-
KOTIM.TAV.LIIK.										
Nestem. polttoain.	-	-	-	-	-	-	-	-	-	-
Muu tavara	0	1	1	-	5	-	6	7	-	1
YHTEENSÄ	0	1	1	-	5	-	6	7	-	1
KOTIM+ULKOM.L.	0	1	1	-	5	-	6	7	-	1
Ulkom.matk.liik.										
Saapunut (1000 h.)	-	-	-	-	-	-	-	-	-	-
Lähtenyt (1000 h.)	-	-	-	-	-	-	-	-	-	-
YHTEENSÄ	-	-	-	-	-	-	-	-	-	-



IISALMI

1000 tonnia

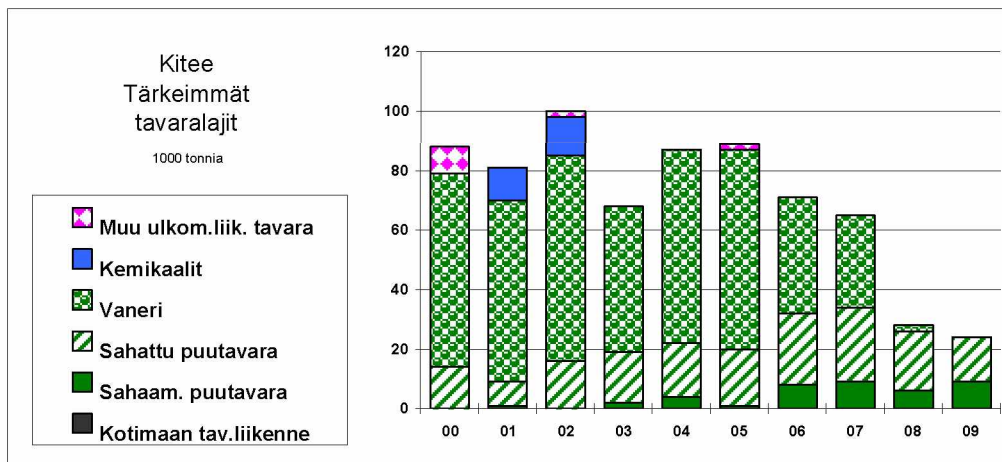
	2000	2001	2002	2003	2004	2005	2006	2007	2008	2009
TUONTI										
Sahaam. puutavara	-	-	-	-	-	-	-	-	-	-
Sahattu puutavara	-	-	-	-	-	-	-	-	-	-
Sellul. ja puuhioke	-	-	-	-	-	-	-	-	-	-
Paperi, pahvi, kart.	-	-	-	-	-	-	-	-	-	-
Vaneri	-	-	-	-	-	-	-	-	-	-
Metallit ja met.teoks	-	-	-	-	-	-	-	-	-	-
Kemikaalit	-	-	-	-	-	-	-	-	-	-
Lannoitteet	-	-	-	-	-	-	-	-	-	-
Vilja	-	-	-	-	-	-	-	-	-	-
Raakaöljy	-	-	-	-	-	-	-	-	-	-
Öljytuotteet	-	-	-	-	-	-	-	-	-	-
Kivihilli ja koksi	-	-	-	-	-	-	-	-	-	-
Malmi ja rikasteet	-	-	-	-	-	-	-	-	-	-
Raakamineraalit	-	-	-	-	-	-	-	-	-	-
Kappaletavara	-	-	-	-	-	-	-	-	-	-
Muu tavara	-	-	-	-	-	-	-	-	-	-
YHTEENSÄ	-	-	-	-	-	-	-	-	-	-
VIENTI										
Sahaam. puutavara	-	-	-	-	-	-	-	-	-	-
Sahattu puutavara	-	-	-	-	-	-	-	-	-	-
Sellul. ja puuhioke	-	-	-	-	-	-	-	-	-	-
Paperi, pahvi, kart.	-	-	-	-	-	-	-	-	-	-
Vaneri	-	-	-	-	-	-	-	-	-	-
Metallit ja met.teoks	-	-	-	-	-	-	-	-	-	-
Kemikaalit	-	-	-	-	-	-	-	-	-	-
Lannoitteet	-	-	-	-	-	-	-	-	-	-
Vilja	-	-	-	-	-	-	-	-	-	-
Raakaöljy	-	-	-	-	-	-	-	-	-	-
Öljytuotteet	-	-	-	-	-	-	-	-	-	-
Kivihilli ja koksi	-	-	-	-	-	-	-	-	-	-
Malmi ja rikasteet	-	-	-	-	-	-	-	-	-	-
Raakamineraalit	-	-	-	-	-	-	-	-	-	-
Kappaletavara	-	-	-	-	-	-	-	-	-	-
Muu tavara	-	-	-	-	-	-	-	-	-	-
YHTEENSÄ	-	-	-	-	-	-	-	-	-	-
TUONTI+VIENTI										
Yksikkötavara	-	-	-	-	-	-	-	-	-	-
Kuiva bulk	-	-	-	-	-	-	-	-	-	-
Nestemäinen bulk	-	-	-	-	-	-	-	-	-	-
YHTEENSÄ	-	-	-	-	-	-	-	-	-	-
KOTIM.TAV.LIIK.										
Nestem. polttoain.	-	-	-	-	-	-	-	-	-	-
Muu tavara	10	6	10	-	18	11	4	11	14	10
YHTEENSÄ	10	6	10	-	18	11	4	11	14	10
KOTIM+ULKOM.L.										
	10	6	10	-	18	11	4	11	14	10
Ulkom.matk.liik.										
Saapunut (1000 h.)	-	-	-	-	-	-	-	-	-	-
Lähtenyt (1000 h.)	-	-	-	-	-	-	-	-	-	-
YHTEENSÄ	-	-	-	-	-	-	-	-	-	-



KITEE

1000 tonnia

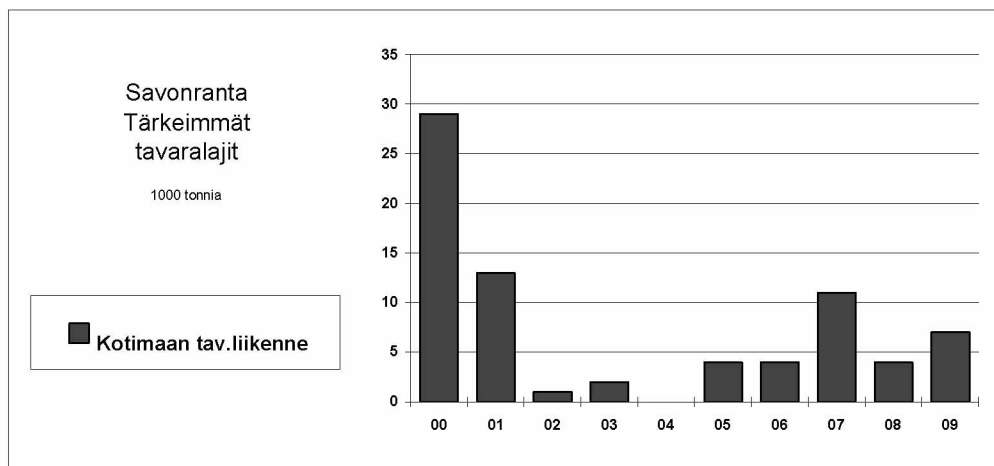
	2000	2001	2002	2003	2004	2005	2006	2007	2008	2009
TUONTI										
Sahaam. puutavara	-	-	-	-	-	-	-	-	-	-
Sahattu puutavara	-	-	-	-	-	-	-	-	-	-
Sellul. ja puuhioke	2	-	-	-	-	-	-	-	-	-
Paperi, pahvi, kart.	-	-	-	-	-	-	-	-	-	-
Vaneri	-	-	-	-	-	-	-	-	-	-
Metallit ja met.teoks	-	-	-	-	-	-	-	-	-	-
Kemikaalit	-	11	13	-	-	-	-	-	-	-
Lannoitteet	-	-	-	-	-	-	-	-	-	-
Vilja	-	-	-	-	-	-	-	-	-	-
Raakaöljy	-	-	-	-	-	-	-	-	-	-
Öljytuotteet	-	-	-	-	-	-	-	-	-	-
Kivihilli ja koksi	-	-	-	-	-	-	-	-	-	-
Malmi ja rikasteet	-	-	-	-	-	-	-	-	-	-
Raakamineraalit	7	-	2	-	-	2	-	-	-	-
Kappaletavara	-	-	-	-	-	-	-	-	-	-
Muu tavara	-	-	-	-	-	-	-	-	-	-
YHTEENSÄ	9	11	16	-	-	2	-	-	-	-
VIENTI										
Sahaam. puutavara	-	1	-	2	4	1	8	9	6	9
Sahattu puutavara	14	8	16	17	18	19	24	25	20	15
Sellul. ja puuhioke	-	-	-	-	-	-	-	-	-	-
Paperi, pahvi, kart.	-	-	-	-	-	-	-	-	-	-
Vaneri	65	61	69	49	65	67	39	31	2	-
Metallit ja met.teoks	-	-	-	-	-	-	-	-	-	-
Kemikaalit	-	-	-	-	-	-	-	-	-	-
Lannoitteet	-	-	-	-	-	-	-	-	-	-
Vilja	-	-	-	-	-	-	-	-	-	-
Raakaöljy	-	-	-	-	-	-	-	-	-	-
Öljytuotteet	-	-	-	-	-	-	-	-	-	-
Kivihilli ja koksi	-	-	-	-	-	-	-	-	-	-
Malmi ja rikasteet	-	-	-	-	-	-	-	-	-	-
Raakamineraalit	-	-	-	-	-	-	-	-	-	-
Kappaletavara	-	-	-	-	-	-	-	-	-	-
Muu tavara	-	-	-	-	-	-	-	-	-	-
YHTEENSÄ	79	69	84	67	87	88	71	66	29	25
TUONTI+VIENTI										
Yksikkötavara	81	69	85	66	83	86	63	56	22	15
Kuiva bulk	7	1	2	2	4	3	8	9	6	9
Nestemäinen bulk	-	11	13	-	-	-	-	-	-	-
YHTEENSÄ	88	81	100	68	87	89	71	65	28	24
KOTIM.TAV.LIIK.										
Nestem. polttoain.	-	-	-	-	-	-	-	-	-	-
Muu tavara	-	-	-	-	-	-	-	-	-	-
YHTEENSÄ	-	-	-	-	-	-	-	-	-	-
KOTIM+ULKOM.L.	88	81	100	68	87	89	71	65	28	24
Ulkom.matk.liik.										
Saapunut (1000 h.)	-	-	-	-	-	-	-	-	-	-
Lähtenyt (1000 h.)	-	-	-	-	-	-	-	-	-	-
YHTEENSÄ	-	-	-	-	-	-	-	-	-	-



SAVONRANTA

1000 tonnia

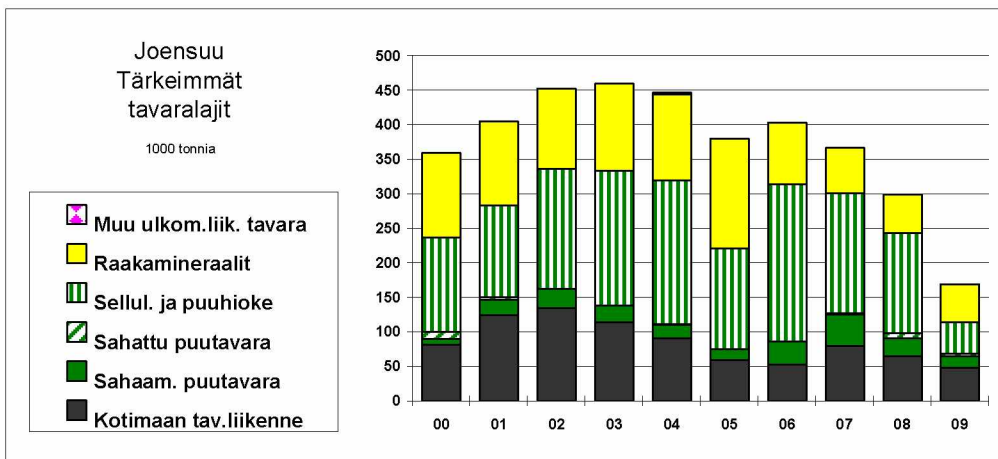
	2000	2001	2002	2003	2004	2005	2006	2007	2008	2009
TUONTI										
Sahaam. puutavara	-	-	-	-	-	-	-	-	-	-
Sahattu puutavara	-	-	-	-	-	-	-	-	-	-
Sellul. ja puuhioke	-	-	-	-	-	-	-	-	-	-
Paperi, pahvi, kart.	-	-	-	-	-	-	-	-	-	-
Vaneri	-	-	-	-	-	-	-	-	-	-
Metallit ja met.teoks	-	-	-	-	-	-	-	-	-	-
Kemikaalit	-	-	-	-	-	-	-	-	-	-
Lannoitteet	-	-	-	-	-	-	-	-	-	-
Vilja	-	-	-	-	-	-	-	-	-	-
Raakaöljy	-	-	-	-	-	-	-	-	-	-
Öljytuotteet	-	-	-	-	-	-	-	-	-	-
Kivihiili ja koksi	-	-	-	-	-	-	-	-	-	-
Malmi ja rikasteet	-	-	-	-	-	-	-	-	-	-
Raakamineraalit	-	-	-	-	-	-	-	-	-	-
Kappaletavara	-	-	-	-	-	-	-	-	-	-
Muu tavara	-	-	-	-	-	-	-	-	-	-
YHTEENSÄ	-	-	-	-	-	-	-	-	-	-
VIENTI										
Sahaam. puutavara	-	-	-	-	-	-	-	-	-	-
Sahattu puutavara	-	-	-	-	-	-	-	-	-	-
Sellul. ja puuhioke	-	-	-	-	-	-	-	-	-	-
Paperi, pahvi, kart.	-	-	-	-	-	-	-	-	-	-
Vaneri	-	-	-	-	-	-	-	-	-	-
Metallit ja met.teoks	-	-	-	-	-	-	-	-	-	-
Kemikaalit	-	-	-	-	-	-	-	-	-	-
Lannoitteet	-	-	-	-	-	-	-	-	-	-
Vilja	-	-	-	-	-	-	-	-	-	-
Raakaöljy	-	-	-	-	-	-	-	-	-	-
Öljytuotteet	-	-	-	-	-	-	-	-	-	-
Kivihiili ja koksi	-	-	-	-	-	-	-	-	-	-
Malmi ja rikasteet	-	-	-	-	-	-	-	-	-	-
Raakamineraalit	-	-	-	-	-	-	-	-	-	-
Kappaletavara	-	-	-	-	-	-	-	-	-	-
Muu tavara	-	-	-	-	-	-	-	-	-	-
YHTEENSÄ	-	-	-	-	-	-	-	-	-	-
TUONTI+VIENTI										
Yksikkötavara	-	-	-	-	-	-	-	-	-	-
Kuiva bulk	-	-	-	-	-	-	-	-	-	-
Nestemäinen bulk	-	-	-	-	-	-	-	-	-	-
YHTEENSÄ	-	-	-	-	-	-	-	-	-	-
KOTIM.TAV.LIIK.										
Nestem. polttoain.	-	-	-	-	-	-	-	-	-	-
Muu tavara	29	13	1	2	-	4	4	11	4	7
YHTEENSÄ	29	13	1	2	-	4	4	11	4	7
KOTIM+ULKOM.L.	29	13	1	2	-	4	4	11	4	7
Ulkom.matk.liik.										
Saapunut (1000 h.)	-	-	-	-	-	-	-	-	-	-
Lähtenyt (1000 h.)	-	-	-	-	-	-	-	-	-	-
YHTEENSÄ	-	-	-	-	-	-	-	-	-	-



JOENSUU

1000 tonnia

	2000	2001	2002	2003	2004	2005	2006	2007	2008	2009
TUONTI										
Sahaam. puutavara	2	5	4	1	1	3	8	4	17	-
Sahattu puutavara	-	-	-	-	-	-	-	-	-	-
Sellul. ja puuhioke	-	-	-	-	-	-	-	-	-	-
Paperi, pahvi, kart.	-	-	-	-	-	-	-	-	-	-
Vaneri	-	-	-	-	-	-	-	-	-	-
Metallit ja met.teoks	-	-	0	-	-	-	-	-	-	-
Kemikaalit	-	-	-	-	-	-	-	-	-	-
Lannoitteet	-	-	-	-	-	-	-	-	-	-
Vilja	-	-	-	-	-	-	-	-	-	-
Raakaöljy	-	-	-	-	-	-	-	-	-	-
Öljytuotteet	-	-	-	-	-	-	-	-	-	-
Kivihili ja koksi	-	-	-	-	-	-	-	-	-	-
Malmi ja rikasteet	-	-	-	-	-	-	-	-	-	-
Raakamineraalit	9	16	26	27	24	40	37	19	10	11
Kappaletavara	-	-	-	-	-	-	-	0	-	-
Muu tavara	-	-	-	-	-	-	-	-	-	-
YHTEENSÄ	11	21	31	28	25	43	46	23	27	11
VIENTI										
Sahaam. puutavara	7	17	24	23	18	13	25	41	9	17
Sahattu puutavara	10	4	-	0	1	-	-	2	7	3
Sellul. ja puuhioke	137	133	174	195	208	146	228	174	145	46
Paperi, pahvi, kart.	-	-	-	-	-	-	-	-	-	-
Vaneri	-	-	-	-	2	-	-	-	-	-
Metallit ja met.teoks	-	-	-	0	-	-	-	-	-	-
Kemikaalit	-	-	-	-	-	-	-	-	-	-
Lannoitteet	-	-	-	-	-	-	-	-	-	-
Vilja	-	-	-	-	-	-	-	-	-	-
Raakaöljy	-	-	-	-	-	-	-	-	-	-
Öljytuotteet	-	-	-	-	-	-	-	-	-	-
Kivihili ja koksi	-	-	-	-	-	-	-	-	-	-
Malmi ja rikasteet	-	-	-	-	-	-	-	-	-	-
Raakamineraalit	114	106	90	99	101	119	52	46	46	44
Kappaletavara	-	-	-	-	-	0	-	-	-	-
Muu tavara	-	-	-	-	-	-	-	-	-	-
YHTEENSÄ	268	259	287	318	329	279	305	262	207	110
TUONTI+VIENTI										
Yksikkötavara	147	137	174	195	211	146	228	176	152	49
Kuiva bulk	132	144	144	150	144	175	122	110	82	72
Nestemäinen bulk	-	-	-	-	-	-	-	-	-	-
YHTEENSÄ	279	281	318	345	355	321	350	286	234	121
KOTIM.TAV.LIIK.										
Nestem. polttoain.	-	-	-	-	-	-	-	-	-	-
Muu tavara	81	124	134	114	91	59	53	80	65	48
YHTEENSÄ	81	124	134	114	91	59	53	80	65	48
KOTIM+ULKOM.L.										
	359	405	452	459	446	380	403	366	299	169
Ulkom.matk.liik.										
Saapunut (1000 h.)	-	-	-	-	-	-	-	-	-	-
Lähtenyt (1000 h.)	-	-	-	-	-	-	-	-	-	-
YHTEENSÄ	-	-	-	-	-	-	-	-	-	-

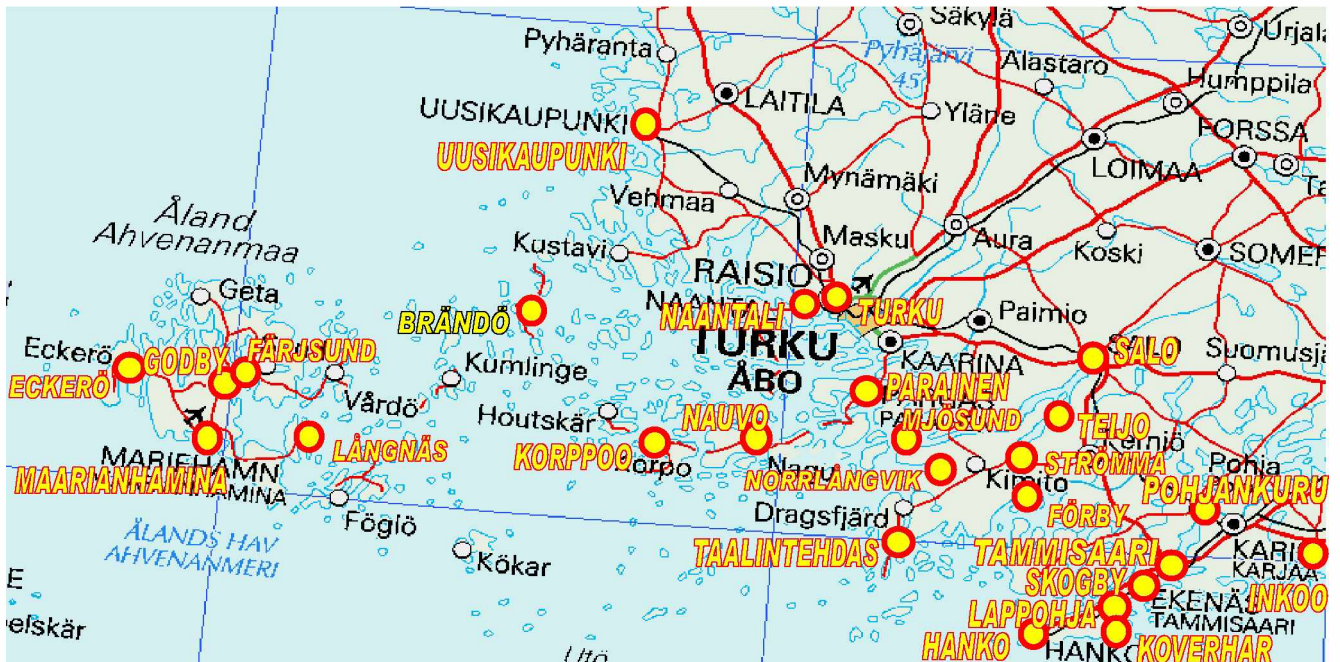


Satamien sijaintikartat

Suomen satamat Suomenlahdella välillä Inkoo-Hamina



Suomen satamat Saaristomerellä ja läntisellä Suomenlahdella



Suomen satamat Pohjanlahdella välillä Uusikaupunki-Munsala



Suomen satamat Pohjanlahdella välillä Munsala-Tornio



Järvi-Suomen satamat



Liik
enne
vira
sto

ISSN-L 1798-811X

ISSN 1798-8128

ISBN 978-952-255-592-2

www.liikennevirasto.fi