

# Kunnallisvaalit 1996

## Kommunalvalet Municipal elections

Lisätietoja – Förfrågningar – Inquiries: Eeva Heinonen (09) 1734 3268

Vastaava tilastojohtaja – Ansvarig statistikdirektör – Statistical director in charge : Riitta Harala

---



# ***Kunnallisvaalit 1996***

***Kommunalvalet***  
***Municipal elections***

---

---

*Tiedustelut – Förfrågningar – Inquiries:*

*SVT*

*Suomen virallinen tilasto  
Finlands officiella statistik  
Official Statistics of Finland*

*Eeva Heinonen  
Kaarina Jokinen  
(09) 17 341*

*Kansikuva – Omslagsbild – Cover Design: Tiina Keskimäki*

*© 1997 Tilastokeskus*

*Tietoja lainattaessa lähteeksi on mainittava Tilastokeskus.  
Uppgifterna får lånas med uppgivande av Statistikcentralen som källa.  
Quoting is encouraged provided Statistics Finland is acknowledged as the source.*

*ISSN 0784-8439  
= Vaalit  
ISSN 0787-7153  
ISBN 951-727-370-3*

*Oy Edita Ab, Helsinki 1997*

# Alkusanat

Tämä julkaisu sisältää tietoja vuoden 1996 kunnallisvaaleista sekä Ahvenanmaan maakunnassa vuonna 1995 toimitetuista kunnallisvaaleista. Ahvenanmaan tiedot on esitetty omana taulukkonaan, eivätkä sitä koskevat tiedot sisälly koko maan vaalitulokseen. Julkaisu sisältää pääosin vastaavat tiedot kuin sarjan edellisenkin julkaisu kunnallisvaaleista. Lisäksi julkaisu sisältää tiedot äänestämisestä äänestäneen kansalaisuuden mukaan eriteltyinä Suomen kansalaisiin, muihin Euroopan unionin kansalaisiin, Islannin ja Norjan kansalaisiin ja muiden maiden kansalaisiin. Tilastokeskus sai vaaleja koskevat perustiedot TT-Tietopalvelut Oy:n vaalitietopalvelun kautta.

Julkaisussa olevien tietojen lisäksi Tilastokeskuksesta on saatavissa äänestysalueittain tietoja äänioikeutetuista ja äänestäneistä sekä puolueiden saamista äänimääristä ja hylätyistä äänistä.

Helsingissä, Tilastokeskuksessa, lokakuussa 1997

# Förord

Publikationen innehåller uppgifter både om kommunalvalet 1996 och kommunalvalet i landskapet Åland 1995. Uppgifterna för Åland har inte tagits med i valresultaten för hela landet utan de har givits i en separat tabell. Uppgifterna i publikationen motsvarar i huvudsak uppgifterna i den föregående publikationen över kommunalvalet som utkommit i serien. I publikationen ingår uppgifter om dem som röstat uppdelade efter nationalitet i finska medborgare, övriga medborgare i den Europeiska Unionen, isländska och norska medborgare och medborgare i övriga länder. Statistikcentralen fick primäruppgifterna för valet via valinformationstjänsten vid TT-Informationstjänst Ab.

Utöver de uppgifter som finns i publikationen går det att beställa uppgifter om röstberättigade och dem som röstat uppställda efter röstningsområde och antalet röster som de olika partierna fått och om antalet kasserade röster.

Helsingfors, Statistikcentralen i oktober 1997

Riitta Harala



# Sisällys

Alkusanat.....	3
Puolueiden nimistä käytetyt lyhenteet .....	10
1. Yleiskatsaus kunnallisvaaleihin 1996	
1.1. Vaalitoimitus.....	11
1.2. Ehdokkaiden asettaminen.....	11
1.3. Valtuustopaikat.....	11
1.4. Äänioikeus .....	12
1.5. Äänioikeutetut ja äänestysvilkkaus .....	12
1.6. Puolueiden äänimäärät ja valtuustopaikat .....	14
1.7. Valittujen ikä ja aikaisempi kokemus valtuustossa.....	18
1.8. Hylätyt äänet.....	18
1.9. Kuntamuutokset.....	19
Keminmaan uusintavaali 8.6.1997.....	19
<b>Liitekartat, -taulukot ja -kuviot</b>	
Kartta 1.1. Äänestysprosentti kunnittain 1996 .....	20
Taulukko 1.1. Äänestysaktiivisuus kunnallisvaaleissa 1950 – 1996 .....	21
Kuvio 1.1. Äänestysaktiivisuus kunnallisvaaleissa 1950 – 1996 .....	21
Kartta 1.2. SDP:n kannatus kunnittain 1996.....	22
Taulukko 1.2. Suomen Sosialidemokraattisen Puolueen äänimääräosuus ja valtuustopaikat kunnallisvaaleissa 1950 – 1996.....	23
Kuvio 1.2. SDP:n kannatus kunnallisvaaleissa 1950 – 1996 .....	23
Kartta 1.3. Suomen Keskustan kannatus kunnittain 1996 .....	24
Taulukko 1.3. Suomen Keskustan äänimääräosuus ja valtuustopaikat kunnallisvaaleissa 1950 – 1996.....	25
Kuvio 1.3. Suomen Keskustan kannatus kunnallisvaaleissa 1950 – 1996 .....	25
Kartta 1.4. Kokoomuksen kannatus kunnittain 1996 .....	26
Taulukko 1.4. Kokoomuksen äänimääräosuus ja valtuustopaikat kunnallisvaaleissa 1950 – 1996 .....	27
Kuvio 1.4. Kokoomuksen kannatus kunnallisvaaleissa 1950 – 1996.....	27
Kartta 1.5. Vasemmistoliiton kannatus kunnittain 1996 .....	28
Taulukko 1.5. Vasemmistoliiton äänimääräosuus ja valtuustopaikat kunnallisvaaleissa 1950 – 1996.....	29
Kuvio 1.5. Vasemmistoliiton kannatus kunnallisvaaleissa 1950 – 1996 .....	29
Kartta 1.6. Suurin valtuustoryhmä kunnittain 1996.....	30
Taulukko 1.6. Puolueiden äänimäärät ja suhteellinen kannatus vuosina 1953 – 1996 .....	31
2. Naiset kunnallisvaaleissa	
2.1. Naisten äänestysaktiivisuus .....	32
2.2. Naisten osuus ehdokkaista .....	34
2.3. Naisten osuus äänistä .....	35
2.4. Naisten osuus valituista .....	37
3. Tutkija Sami Borg: Puolue- ja ehdokasvalintojen piirteitä vuoden 1996 kunnallis- ja eurovaaleissa .....	42

## Taulukot

A.	Äänioikeutetut ja äänestäneet sukupuolen mukaan vaalipiireittäin 1996 .....	50
B.	Puolueiden äänimäärät vaalipiireittäin kuntamuodon mukaan 1996 .....	51
C.	Naisehdokkaiden äänimäärät puolueittain vaalipiirin ja kuntamuodon mukaan 1996 .....	52
D.	Valtuutetuiksi valitut puolueen ja vaalipiirin mukaan 1996 .....	53
1.	Äänioikeutetut ja äänestäneet sukupuolen mukaan, hyväksytyt äänestysliput, valtuutetuiksi valitut ja ennakoäännet puolueen mukaan sekä äänestysalueiden, hylättyjen äänestyslippujen ja huomioon otettujen ennakoäänten lukumäärä kunnittain 1996 .....	54
2.	Hylätyt äänestysliput syyn mukaan vaalipiireittäin 1996 .....	136
3.	Ehdokkaat sukupuolen mukaan vaalipiireittäin ja puolueittain 1996 .....	137
4.	Valituiksi tulleiden määrä sukupuolen mukaan vaalipiireittäin ja puolueittain 1996 .....	138
5.	Puolueiden ennakoäänestyksessä saamat äänimäärät vaalipiireittäin kuntamuodon mukaan 1996 .....	139
6.	Ennakolta äänestäneet ennakoäänestyspaikan mukaan vaalipiireittäin kuntamuodon mukaan 1996 .....	140
7.	Äänioikeutetut ja äänestäneet ulkomaalaiset 1996 .....	141
8.	Naisehdokkaiden äänimäärät ja paikkajakautuma puolueen ja ryhmän mukaan kunnittain 1996 .....	142
9.	Valituiksi tulleiden ikäjakautuma sukupuolen mukaan puolueittain 1996 .....	176
10.	Valituiksi tulleet iän ja vaalipiirin mukaan puolueittain 1996 .....	177
11.	Valituiksi tulleet naiset iän ja vaalipiirin mukaan puolueittain 1996 .....	179
12.	Valituiksi tulleet miehet iän ja vaalipiirin mukaan puolueittain 1996 .....	181
13.	Valituiksi tulleiden aikaisempi kokemus valtuustossa sukupuolen mukaan puolueittain 1996 .....	183
14.	Valituiksi tulleet valtuutetut aikaisemman kokemuksen ja vaalipiirin mukaan puolueittain 1996 .....	184
15.	Valituiksi tulleet naisvaltuutetut aikaisemman kokemuksen ja vaalipiirin mukaan puolueittain 1996 .....	185
16.	Valituiksi tulleet miesvaltuutetut aikaisemman kokemuksen ja vaalipiirin mukaan puolueittain 1996 .....	186
17.	Ahvenanmaan maakunnan kunnallisvaalit 1995 .....	188
18.	Naisehdokkaiden äänimäärät ja paikkajakautuma ryhmittäin ja kunnittain Ahvenanmaan maakunnan kunnallisvaaleissa 1995 .....	190

## Liitteet

Valitsijayhdistysten nimet, äänimäärät ja valtuustopaikkojen määrät .....	191
Tiedonkeruulomake A2 .....	196

# Innehåll

Förord .....	3
Partierna och deras förkortningar .....	10
1. Översikt över kommunalvalet 1996	
1.1. Valförrättningen .....	11
1.2. Uppställande av kandidater .....	11
1.3. Mandat i fullmäktige .....	11
1.4. Rösträtt .....	12
1.5. Röstberättigade och valdeltagandet .....	12
1.6. Partiernas röstetal och mandat .....	14
1.7. De invaldas ålder och tidigare erfarenhet i fullmäktige .....	18
1.8. Kasserade röster .....	18
1.9. Förändringar i den kommunala indelningen .....	19
Omvalet i Keminmaa 8.6.1997 .....	19
<b>Bilagor: kartor, tabeller och figurer</b>	
Karta 1.1. Valdeltagandet kommunvis 1996 .....	20
Tabell 1.1. Valdeltagandet i kommunalvalen 1950 – 1996 .....	21
Figur 1.1. Valdeltagandet i kommunalvalen 1950 – 1996 .....	21
Karta 1.2. SDPs väljarstöd kommunvis år 1996 .....	22
Tabell 1.2. Finlands Socialdemokratiska Partis röstandel och fullmäktigplatser i kommunalvalen 1950 – 1996 .....	23
Figur 1.2. SDP:s väljarstöd i kommunalvalen 1950 – 1996 .....	23
Karta 1.3. Centerpartiets väljarstöd kommunvis år 1996 .....	24
Tabell 1.3. Röstandel och fullmäktigplatser för Centern i Finland i kommunalvalen 1950 – 1996 .....	25
Figur 1.3. Väljarstöd för Centern i Finland i kommunalvalen 1950 – 1996 .....	25
Karta 1.4. Samlingspartiets väljarstöd kommunvis år 1996 .....	26
Tabell 1.4. Samlingspartiets röstandel och fullmäktigplatser i kommunalvalen 1950 – 1996 .....	27
Figur 1.4. Samlingspartiets väljarstöd i kommunalvalen 1950 – 1996 .....	27
Karta 1.5. Vänsterförbundets väljarstöd kommunvis år 1996 .....	28
Tabell 1.5. Vänsterförbundets röstandel och fullmäktigplatser i kommunalvalen 1950 – 1996 .....	29
Figur 1.5. Vänsterförbundets väljarstöd i kommunalvalen 1950 – 1996 .....	29
Karta 1.6. Den största fullmäktigegruppen kommunvis år 1996 .....	30
Tabell 1.6. Partiernas röstetal och det relativa väljarstödet åren 1953 – 1996 .....	31
2. Kvinnor i kommunalvalet	
2.1. Valdeltagandet bland kvinnor .....	32
2.2. Andel kvinnor av kandidaterna .....	34
2.3. Kvinnornas andel av rösterna .....	35
2.4. Andel kvinnor av de invalda .....	37
3. Forskare Sami Borg: Puolue- ja ehdokasvalintojen piirteitä vuoden 1996 kunnallis- ja eurovaaleissa (Utmärkande drag i valet av parti och valet av kandidat i kommunalvalet och valet till Europaparlamentet 1996) .....	42

## Tabeller

A. Röstberättigade och väljare efter kön och valkrets år 1996 .....	50
B. Partiernas röstetal efter valkrets och kommunform år 1996.....	51
C. Antal röster för kvinnliga kandidater efter parti, valkrets och kommunform år 1996.....	52
D. Valda fullmäktige efter parti och valkrets år 1996 .....	53
1. Röstberättigade och väljare efter kön, godkända röstsedlar och valda fullmäktige samt förhandsröster efter parti och antal röstningsområden, kasserade röstsedlar och beaktade förhandsröster efter kommun år 1996 .....	54
2. Kasserade röstsedlar efter orsak och valkrets år 1996 .....	136
3. Kandidaterna efter kön, valkrets och parti år 1996 .....	137
4. Antal valda efter kön, valkrets och parti år 1996 .....	138
5. Partiernas röstetal efter valkrets och kommunform i förhandsröstningen år 1996.....	139
6. Förhandsväljare efter förhandsröstningsställe efter valkrets och kommunform år 1996 .....	140
7. Röstberättigade utlänningar och utlänningar som röstat år 1996 .....	141
8. Antal röster för kvinnliga kandidater och mandatfördelning efter parti och grupp kommunvis år 1996 .....	142
9. Åldersfördelning av valda fullmäktige efter kön och parti år 1996.....	176
10. Antal valda efter ålder, valkrets och parti år 1996 .....	177
11. Antal valda kvinnor efter ålder, valkrets och parti år 1996 .....	179
12. Antal valda män efter ålder, valkrets och parti år 1996.....	181
13. Invalda enligt tidigare inval i fullmäktige efter kön och parti år 1996 .....	183
14. Antal invalda enligt tidigare inval i fullmäktige efter valkrets och parti år 1996.....	184
15. Antal invalda kvinnor enligt tidigare inval i fullmäktige efter valkrets och parti år 1996.....	185
16. Antal invalda män enligt tidigare inval i fullmäktige efter valkrets och parti år 1996.....	186
17. Kommunalvalet på landskapet Åland år 1995 .....	188
18. Antal röster för kvinnliga kandidater och mandatfördelning efter grupper kommunvis i kommunalvalet på landskapet Åland år 1995 .....	190

## Bilagor

Valmansföreningarnas namn, antalet röster och antalet fullmäktigplatser .....	191
Datainsamlingsblankett A2.....	196

# Contents

Summary .....	10
Parties and abbreviations.....	10
General view of Municipal elections 1996 in Finnish and in Swedish.....	11

## Appendices: Maps, tables and figures

Map 1.1. Voting turnout by municipality in 1996 .....	20
Table 1.1. Voting activity in municipal elections 1950 -1996.....	21
Figure 1.1. Voting activity in municipal elections 1950 -1996.....	21
Map 1.2. Votes cast for the SDP by municipality in 1996.....	22
Table 1.2. Proportion of votes and number of seats gained by the Social Democratic Party of Finland in municipal elections 1950 - 1996 .....	23
Figure 1.2. Proportion of votes and number of seats gained by the SDP in municipal elections 1950 - 1996 .....	23
Map 1.3. Votes cast for the Centre Party by municipality in 1996.....	24
Table 1.3. Proportion of votes and number of seats gained by the Centre Party in municipal elections 1950 - 1996 .....	25
Figure 1.3. Proportion of votes and number of seats gained by the Centre Party in municipal elections 1950 - 1996 .....	25
Map 1.4. Votes cast for the National Coalition Party by municipality in 1996 .....	26
Table 1.4. Proportion of votes and number of seats gained by the National Coalition Party in municipal elections 1950 - 1996 .....	27
Figure 1.4. Proportion of votes and number of seats gained by the National Coalition Party in municipal elections 1950 - 1996 .....	27
Map 1.5. Votes cast for the Left Wing Alliance by municipality in 1996.....	28
Table 1.5. Proportion of votes and number of seats gained by the Left Wing Alliance in municipal elections 1950 - 1996 .....	29
Figure 1.5. Proportion of votes and number of seats gained by the Left Wing Alliance in municipal elections 1950 - 1996 .....	29
Map 1.6. The largest councillor group by party and municipality in 1996 .....	30
Table 1.6. Number and proportion of votes gained by parties in 1953 - 1996 .....	31

Researcher Sami Borg: Puolue- ja ehdokasvalintojen piirteitä vuoden 1996 kunnallis- ja eurovaaleissa (The features of Party and Candidate Selections in the Municipal and European Parliament Elections of 1996) .....	42
--	----

## Tables

A. Persons entitled to vote and persons who voted by sex and constituency in 1996.....	50
B. Votes recorded by party and constituency according to type of municipality in 1996 .....	51
C. Number of votes for women candidates by party, constituency and type of municipality in 1996.....	52
D. Municipal councillors elected by party and constituency in 1996 .....	53
1. Persons entitled to vote and persons who voted by sex, valid ballots, municipal councillors and advance votes by party also number of voting districts, disallowed ballots and advance votes taken into account by municipality in 1996.....	54
2. Discarded ballots by cause and constituency in 1996.....	136
3. Candidates by sex, constituency and party in 1996.....	137
4. Number of persons elected by constituency, party and sex in 1996.....	138
5. Advance votes by party and constituency according to type of municipality in 1996.....	139
6. Advance voters by voting place and constituency according to type of municipality in 1996 .....	140
7. Foreigners entitled to vote and those who voted in 1996.....	141
8. Number of votes and distribution of seats for women candidates by party or group and municipalities in 1996.....	142
9. Distribution of age of the municipal councillors by sex and party in 1996.....	176
10. Number of persons elected by age, constituency and party in 1996.....	177
11. Number of women elected by age, constituency and party in 1996.....	179
12. Number of men elected by age, constituency and party in 1996.....	181
13. Members of municipal councils elected, earlier council membership by sex and party in 1996.....	183
14. Members of municipal councils elected, earlier council membership by constituency and party in 1996 .....	184
15. Number of municipal councilwomen elected, earlier council membership by constituency and party in 1996 .....	185
16. Number of municipal councilmen elected, earlier council membership by constituency and party in 1996.....	186
17. Municipal elections in the autonomous territory of Åland Islands in 1995 .....	188
18. Number of votes for women candidates and distribution of seats by group in the municipal elections in the autonomous territory of Åland Islands in 1995.....	190

## Appendices

Names, votes and council seats of the non-partisan voters' associations.....	191
Data collection form A2 .....	196

**Puolueiden nimistä käytetyt lyhenteet**  
**Partierna och deras förkortningar**  
**Parties and abbreviations**

Puolueen lyhenne ja nimi		Förkortning och namn		Party's abbreviation and name	
<b>SDP</b>	Suomen Sosialidemokraattinen Puolue	<b>SDP</b>	<i>Finlands Socialdemokratiska Parti</i>	<b>SDP</b>	Social Democratic Party of Finland
<b>KESK</b>	Suomen Keskusta	<b>CENT</b>	<i>Centern i Finland</i>	<b>KESK</b>	Centre Party of Finland
<b>KOK</b>	Kansallinen Kokoomus	<b>SAML</b>	<i>Samlingspartiet</i>	<b>KOK</b>	National Coalition Party
<b>VAS</b>	Vasemmistoliitto	<b>VÄNST</b>	<i>Vänsterförbundet</i>	<b>LEFT</b>	Left Wing Alliance
<b>VIHR</b>	Vihreä Liitto	<b>GRÖNA</b>	<i>Gröna Förbundet</i>	<b>GREENS</b>	Green League
<b>RKP</b>	Ruotsalainen Kansanpuolue	<b>SFP</b>	<i>Svenska folkpartiet i Finland</i>	<b>RKP</b>	Swedish People's Party in Finland
<b>SKL</b>	Suomen Kristillinen Liitto	<b>FKF</b>	<i>Finlands Kristliga Förbund</i>	<b>SKL</b>	Christian League of Finland
<b>LKP</b>	Liberaalinen Kansanpuolue	<b>LFP</b>	<i>Liberala folkpartiet</i>	<b>LKP</b>	Liberal Party
<b>NUORS.</b>	Nuorsuomalainen Puolue	<b>UNGF.</b>	<i>Ungfinska partiet</i>	<b>NUORS.</b>	Progressive Finnish Party
<b>PS</b>	Perussuomalaiset	<b>SAF</b>	<i>Sannfinländarna</i>	<b>PS</b>	True Finns
<b>VSL</b>	Vapaan Suomen Liitto	<b>FFF</b>	<i>Förbundet för det Fria Finland</i>	<b>VSL</b>	Alliance for Free Finland
<b>SEP</b>	Suomen Eläkeläisten Puolue	<b>FPP</b>	<i>Finlands Pensionärsparti</i>	<b>SEP</b>	Finnish Pensioners' Party
<b>LLP</b>	Luonnonlain puolue	<b>NLP</b>	<i>Naturlagspartiet</i>	<b>LLP</b>	Natural Law Party
<b>EKA</b>	Eläkeläiset Kansan Asialla	<b>PFF</b>	<i>Pensionärer för Folket</i>	<b>EKA</b>	Pensioners for the People
<b>EKO</b>	Ekologinen puolue	<b>EKOL</b>	<i>Ekologiska Partiet</i>	<b>EKO</b>	Ecological Party
<b>KTP</b>	Rauhan ja Sosialismin puolesta – Kommunistinen Työväenpuolue	<b>KAP</b>	<i>För Fred och Socialism – Kommunistiska Arbetarpartiet</i>	<b>KTP</b>	For Peace and Socialism – Communist Workers' Party

## Summary

This publication contains the official statistics on the municipal elections of October 1996. The statistics also include the results of the latest municipal elections of the autonomous territory of Åland Islands held in October 1995.

Municipal councillors are elected by direct proportional vote for a period of four years. Entitled to vote in the municipal elections of 1996 were Finnish citizens, citizens of other EU Member States and citizens of Iceland and Norway who had reached the age of 18 on the day of the elections at the latest and whose municipality of domicile, as referred to in the Act on the Municipality of Domicile, was in Finland. In addition, other foreigners were entitled to vote in municipal elections provided they had had their municipality of domicile in Finland for at least two years.

In municipal elections, the electoral district consists of one municipality. In this publication, municipalities have been grouped according to the electoral districts of general elections. These coincide with the counties with the following exceptions: the city of Helsinki constitutes a separate electoral district, and the counties of Turku-

Pori and Häme are divided into two electoral districts. Municipalities are divided into voting districts. Persons may vote on their own voting district or, in advance, in some post office, at home or in some institution.

A short summary of the results of the municipal elections:

The Centre Party of Finland and the National Coalition Party emerged as the winners of the municipal elections in comparison to the previous municipal elections. On the other hand, the Social Democratic Party lost the most votes, whilst still retaining its position as the country's biggest party.

The votes cast for the major parties were the following (change on the previous municipal elections in brackets): Social Democrats 24.5% (-2.6), Centre Party 21.8% (+2.6), National Coalition Party 21.6% (+2.5), Left Wing Alliance 10.4% (-1.3), Green League 6.3% (-0.6) and Swedish People's Party 5.4% (+0.5).

The voting activity in the municipal elections was 61.3 per cent, which is 9.6 percentage points smaller than in municipal elections in 1992.

# 1. Yleiskatsaus kunnallisvaaleihin 1996

## 1.1. Vaalitoimitus

Vaalit toimitettiin kunnallisvaalilain (361/72) mukaisesti lokakuun 20. päivänä 1996. Ennakoäänestys alkoi lokakuun 9. päivänä ja päättyi lokakuun 15. päivänä. Vaalitoimitus tapahtui jokaisessa kunnassa äänestysalueittain. Vaalitoimituksen suorittamista varten kunnanvaltuusto asetti kunnan keskusvaalilautakunnan ja kutakin äänestysaluetta varten vaalilautakunnan.

Keminmaan kunnan keskusvaalilautakunnan vahvistamasta kunnallisvaalien tuloksesta tehtiin valitus Lapin lääninoikeuteen. Lääninoikeuden ratkaisun lopputuloksen perusteella 20.10.1996 toimitetut kunnallisvaalit kumottiin ja määrättiin toimitettavaksi uudet vaalit. KHO ei myöskään tältä osin muuttanut lääninoikeuden päätöstä. Uusintavaalit toimitettiin Kemimaalla 8.6.1997. Uusintavaalien tuloksia ei ole huomioitu tämän julkaisun tilastotaulukoissa. Sivulle 19 on kuitenkin liitetty lyhyt kuvaus Kemimaan vaalituloksesta.

## 1.2. Ehdokkaiden asettaminen

Sekä valitsijayhdistyksillä että puolerekisteriin merkityillä puolueilla oli oikeus asettaa valtuustoon ehdokkaita. Vähintään kymmenen äänioikeutettua voi normaalisti perustaa valitsijayhdistyksen. Puolueet saivat asettaa ehdokkaita valitsijayhdistyksiä perustamatta. Kahdella tai useammalla valitsijayhdistyksellä oli oikeus antaa yhteislista. Kaksi tai useampi puolue voi yhtyä vaaliliitoksi. Yhteislistan, vaaliliiton tai vaaliliittoon kuulumattoman puolueen ehdokkaita sai olla enintään valittavien valtuutettujen puolitoistakertainen (aikaisemman käytännön mukaan kaksinkertainen) määrä. Ehdokkaita asetettiin koko maassa yhteensä 43 104, joista naisia oli 15 653, 36,3 prosenttia.

## 1.3. Valtuustopaikat

Kunnanvaltuutetut ja heidän varamiehensä valittiin nelivuotiskaudeksi 1997 – 2000. Valittavien valtuutettujen luku määräytyi kunnan asukasluvun mukaan seuraavasti:

Asukasluku – Antalet invånare	Valtuutettuja – Antalet ledamöter
– 2 000	17
2 001 – 4 000	21
4 001 – 8 000	27
8 001 – 15 000	35
15 001 – 30 000	43
30 001 – 60 000	51
60 001 – 20 000	59
120 001 – 250 000	67
250 001 – 400 000	75
400 001 –	85

# 1. Översikt över kommunalvalet 1996

## 1.1. Valförrättningen

Valet förrättades i enlighet med den kommunala vallagen (361/72) den 20 oktober 1996. Förhandsröstningen inleddes den 9 oktober och avslutades den 15 oktober. Valet förrättades i samtliga kommuner efter röstningsområde. Kommunfullmäktige i varje kommun tillsatte en centralvalnämnd för att sköta valförrättningen och en valnämnd för varje röstningsområde.

Det resultat i kommunalvalet som fastställdes av centralvalnämnden i Kemina kommun överklagades hos länsrätten i Lapplands län. På basis av länsrättens utslag ogiltigförklarades det kommunalval som förrättats 20.10.1996 och omval utlystes. Högsta förvaltningsdomstolen ändrade inte i detta avseende länsrättens beslut. Omvalet i Kemina förrättades 8.6.1997. Resultatet av omvalet har inte beaktats i statistiktablerna i denna publikation. På sidan 19 finns emellertid en kort beskrivning av valresultatet i Kemina.

## 1.2. Uppställande av kandidater

Både valsammansföreningar och partier som är införda i partiregistret hade rätt att ställa upp kandidater för fullmäktige. Normalt kan en grupp på minst tio röstberättigade personer bilda en valmansförening. Partierna fick ställa upp kandidater utan att bilda valmansföreningar. Två eller flera valmansföreningar hade rätt att inge gemensam kandidatlista. Två eller flera partier kunde gå samman till ett valförbund. Antalet kandidater på gemensamma kandidatlistor, för valförbund eller partier som inte hör till valförbund fick vara högst en och en halv gång antalet ledamöter i fullmäktige (enligt tidigare praxis kunde antalet vara dubbelt). I hela landet uppställdes sammanlagt 43 104 kandidater, av vilka var 15 653 kvinnor, 36,3 procent.

## 1.3. Mandat i fullmäktige

Ledamöterna i kommunfullmäktige och deras ersättare valdes för fyraårsperioden 1997–2000. Antalet ledamöter fastställdes enligt antalet invånare i kommunen på följande sätt:



Kunnan asukasluku määräytyi väestötietolaissa (507/93) tarkoitetussa väestötietojärjestelmässä vaalivuoden toukuu-kuun 31 päivän päättyessä olevien tietojen mukaan.

Kunnassa, jonka asukasluku on enintään 2 000, valtuusto voi vaalivuoden kesäkuun loppuun mennessä päättää valittavaksi valtuutettuja pienemmänkin parittoman lukumäärän kuin 17, ei kuitenkaan vähempää kuin 13. Lukumäärän muutoksesta on viipymättä ilmoitettava sisäasiainministeriölle.

Poikkeuksena edellä mainituista valtuustopaikkojen määrästä on Uusikaupunki, jonne valtuutettujen määräksi kuntajaon muutoksesta (1.1.1993) johtuen on sisäasiainministeriön päätöksellä määrätty 47.

## 1.4. Äänioikeus

Äänioikeus kunnissa toimitettavissa kunnallisvaaleissa oli Suomen sekä muun Euroopan unionin jäsenvaltion, Islannin ja Norjan kansalaisella, joka viimeistään vaalipäivänä oli täyttänyt 18 vuotta ja jonka kotikuntalaisia tarkoitettu kotikunta kyseinen kunta oli 51. päivänä ennen vaalipäivää päivän päättyessä. Äänioikeus kunnallisvaaleissa oli myös muulla edellä mainitut edellytykset täytävällä ulkomaalaisella, jos hänellä tuolloin oli ollut kotikunta Suomessa kahden vuoden ajan (KuntaL 26 §).

Samaan aikaan toimitetuissa Europarlamenttivaaleissa ja kunnallisvaaleissa äänioikeuden perusteet poikkesivat jonkin verran toisistaan. Europarlamenttivaaleissa ulkomaalaisista saivat äänestää vain ne Euroopan Unionin kansalaiset, jotka etukäteen olivat ilmoittaneet haluavansa äänestää, kunnallisvaaleihin osallistuminen ei heidän osaltaan vaatinut tällaista ilmoitusta.

Toisaalta kunnallisvaaleissa, toisin kuin Europarlamenttivaaleissa, ei ulkomailla asuvilla Suomen kansalaisilla ollut oikeutta osallistua vaaleihin.

## 1.5. Äänioikeudet ja äänestysvilkkaus

Äänioikeutettujen määrä oli koko maassa 3 941 019, joista muita kuin Suomen kansalaisia noin 44 600. Äänioikeutettuja oli 139 570 enemmän kuin kunnallisvaaleissa neljä vuotta aikaisemmin. Äänioikeuttaan käyttäneiden määrän sijaan väheni huomattavasti. Äänioikeuttaan käytti 2 417 057 henkilöä, jolloin äänestysprosentiksi muodostui 61,3. Näin alhainen äänestysprosentti ei ole ollut sitten vuoden 1945 kunnallisvaalien. Edeltävistä kunnallisvaaleista äänestysprosentti laski jopa 9,6 prosenttiyksiköllä. Naiset käyttivät äänioikeuttaan ahkerammin kuin miehet. Naisten äänestysprosentti oli 62,8 ja miesten 59,8. Vuoden 1992 kunnallisvaaleissa vastaavat luvut olivat 72,1 % ja 69,6 %. Kaupungeissa äänestettiin selvästi laimeammin kuin muissa kunnissa. Kaupunkien äänestysprosentiksi muodostui 59,2 ja muiden kuntien 65,6. Eroa muiden kuntien hyväksi muodostui 6,4 prosenttiyksikköä. Korkein äänestysprosentti saavutettiin Velkualla (86,8) ja matalin se oli Vantaalla ja Kuhmossa (53,5).

Antalet invånare i kommunen fastställdes enligt uppgifterna vid utgången av den 31 maj under valåret i det befolkningsdatasystem som avses i befolkningsdatalagen (507/93).

I en kommun med högst 2 000 invånare kan fullmäktige före slutet av juni besluta om ett mindre udda antal ledamöter än 17, dock inte färre än 13. Inrikesministeriet skall omedelbart underrättas om ändringen.

Nystad utgör ett undantag från reglerna om antalet fullmäktigemandat, eftersom Inrikesministeriet fastställt antalet till 47 på grund av ändringen i kommunindelningen. (1.1.1993 inkorporerades Kalanti kommun med Nystad).

## 1.4. Rösträtt

Rösträtt i kommunalvalet i en kommun hade alla de finska, isländska och norska medborgare och medborgare i andra medlemsländer i Europeiska unionen som senast valdagen hade fyllt 18 år och som i enlighet med lagen om hemkommun hade hemvist i kommunen i fråga vid utgången av den 51 dagen före valdagen. Också andra utlänningar som uppfyllde förutsättningarna ovan hade rösträtt i kommunalvalet, om de valdagen hade haft hemvist i Finland i två års tid (26 § Kommunallagen).

Grunderna för rösträtten i valet till Europaparlamentet och kommunalvalet, som förrättades samtidigt, avvek en aning från varandra. I valet till Europaparlamentet fick bara de utlänningar med medborgarskap i länder i Europeiska unionen rösta som på förhand meddelat att de vill göra det. I kommunalvalet krävdes inte någon sådan anmälan. Å andra sidan hade inte finska medborgare som bor utomlands rösträtt i kommunalvalet, vilket de däremot hade i valet till Europaparlamentet.

## 1.5. Röstberättigade och valdeltagandet

Det fanns 3 941 019 röstberättigade i hela landet, av vilka ungefär 44 600 inte var finska medborgare. De röstberättigade var 139 570 fler än under kommunalvalet för fyra år sedan. Antalet personer som utnyttjade sin rösträtt minskade däremot betydligt. Rösträtten utnyttjades av 2 417 057 personer, vilket gav ett valdeltagande på 61,3 procent. Så lågt har valdeltagandet inte varit sedan kommunalvalet år 1945. Från det föregående kommunalvalet sjönk valdeltagandet med så mycket som 9,6 procentenheter. Kvinnorna nådde ett valdeltagande på 62,8 procent, medan valdeltagandet för män var 59,8 procent. Motsvarande siffror för kommunalvalet år 1992 var 72,1 procent och 69,6 procent. Valdeltagandet var betydligt lägre i städer än i övriga kommuner. Valdeltagandet i städerna var 59,2 procent och i övriga kommuner 65,5 procent. Skillnaden till fördel för de övriga kommunerna var därmed 6,4 procentenheter. Valdeltagandet var störst i Velkua (86,8 procent) och lägst i Vanda och Kuhmo (53,5 procent).

**Taulukko 1.5.1. Äänestysaktiivisuus kunnallisvaaleissa vaalipiireittäin 1972 – 1996**  
**Tabell 1.5.1. Valdeltagandet i kommunalvalen 1972 – 1996**  
**Table 1.5.1. Voting activity by constituency in municipal elections in 1972 – 1996**

Vaalipiiri – Valkrets – Constituency	-96	-92	-88	-84	-80	-76	-72
Koko maa – Hela landet – Whole Country	61,3	70,9	70,5	74	78,1	78,5	75,6
Helsinki – Helsingfors	58,1	66,4	63,3	66,3	72,1	74,6	71,1
Uusimaa – Nyland	59,9	69,5	67,3	71,6	76,6	77,4	75,1
Turku etel. – Åbo södra – Turku South	63,4	73,4	73,3	75,4	79,2	78,8	73,5
Turku pohj. – Åbo norra – Turku North	64,0	75,0	75,0	78,3	81,7	81,1	80,0
Häme etel. – Tavastehus södra – Häme South	60,8	70,9	70,2	74,4	79,1	78,9	76,0
Häme pohj. – Tavastehus norra – Häme North	61,7	72,7	70,7	75,3	79,5	80,3	76,5
Kymi – Kymmene	60,0	70,3	69,9	73,1	77,0	77,6	75,3
Mikkeli – S:t Michel	59,9	68,7	69,9	73,1	76,4	76,8	75,3
Pohjois-Karjala – Norra Karelen – North Karelia	57,9	68,9	68,6	71,3	75,5	75,8	73,4
Kuopio – Kuopio	58,3	67,5	69,0	72,8	76,0	76,8	75,3
Keski-Suomi – Mellersta Finland – Central Finland	60,9	70,3	72,6	75,9	80,3	80,8	77,5
Vaasa – Vasa	69,0	75,9	77,3	79,5	80,9	80,9	78,5
Oulu – Uleåborg	60,1	70,4	71,2	75,8	80,7	80,1	77,5
Lappi – Lappland – Lapland	65,2	73,9	75,4	79,3	83,5	83,4	77,7

**Taulukko 1.5.2. Äänestysaktiivisuus suurimmissa kaupungeissa kunnallisvaaleissa 1972 – 1996 <sup>1)</sup>**  
**Tabell 1.5.2. Valdeltagandet i de största städerna i kommunalvalen 1972 – 1996 <sup>1)</sup>**  
**Table 1.5.2. Voting activity in major Cities in municipal elections in 1972 – 1996 <sup>1)</sup>**

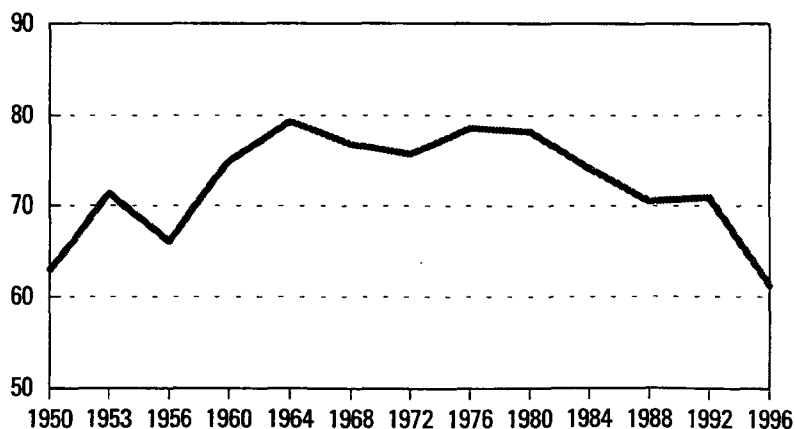
Kaupunki – Stad – Urban municipality	-96	-92	-88	-84	-80	-76	-72
Kaup. yht. – Totalt – Total	59,2	69,5	67,9	71,5	76,4	77,2	73,6
Helsinki – Helsingfors	58,1	66,4	63,3	66,3	72,1	74,6	71,1
Espoo – Esbo	61,6	70,3	66,4	71,0	75,9	79,1	75,9
Tampere – Tammerfors	59,2	71,0	68,0	72,9	77,0	78,6	74,0
Vantaa – Vanda	53,5	65,8	62,7	68,3	73,9	75,4	71,8
Turku – Åbo	59,7	71,8	70,5	72,6	77,3	77,7	70,0
Oulu – Uleåborg	53,8	67,5	64,2	70,6	77,9	75,8	71,2
Lahti – Lahtis	55,0	66,4	64,3	70,5	75,9	76,0	70,4
Kuopio – Kuopio	54,0	63,6	63,9	68,6	73,1	74,4	72,4
Pori – Björneborg	58,1	72,9	71,8	75,7	80,6	79,4	77,7
Jyväskylä – Jyväskylä	57,8	67,4	68,0	71,8	77,4	78,2	72,2

<sup>1)</sup> Vuoden 1972 kaupunkien yhteenlaskettu äänestysprosentti sisältää myös kauppalat

<sup>1)</sup> År 1972 inkl. också köpingar

<sup>1)</sup> The 1972 turnout for all urban municipalities includes market towns

**Kuvio 1.5.1. Äänestysprosentti kunnallisvaaleissa 1950 – 1996**  
**Figur 1.5.1. Valdetagandet i kommunalvalen 1950 – 1996**  
**Figure 1.5.1. Voting turnout in municipal elections in 1950 – 1996**



Ennakolta näissä vaaleissa äänesti 844 203 äänioikeutettua, mikä on 34,9 prosenttia kaikista äänestäneistä. Vuoden 1992 kunnallisvaaleissa ennakoäänestysprosentti oli 38,1, joten ennakoäänestyksen suosio putosi 3,2 prosenttiyksikköä edellisiin kunnallisvaaleihin verrattuna. Vuoden 1995 eduskuntavaaleissa ennakoäänestysprosentti oli 43,4. Kotona sai ennakolta äänestää äänioikeutettu, joka ei vaikean vamman tai pitkäaikaisen sairauden vuoksi päässyt ennakoäänestyspaikkaan ilman kohtuuttomia vaikeuksia. Oikeutta äänestää kotona käytti näissä vaaleissa 7 023 äänioikeutettua.

## 1.6. Puolueiden äänimäärät ja valtuustopaikat

Vaaleihin osallistui yhteensä kuusitoista puoluetta, joista ns. vanhoja puolueita, eli myös edellisissä vaaleissa mukana olleita, oli kolmetoista ja ensi kertaa mukana olleita puolueita oli kolme. Lisäksi vaaleihin otti osaa 204 valitsijayhdistystä.

Suurimman äänimäärän näissä vaaleissa sai Suomen Sosialidemokraattinen Puolue. Se sai 583 623 ääntä eli 24,5 prosenttia hyväksytyistä äänistä. Sen äänimäärä laski 137 687 äänellä ja äänimääräosuus putosi 2,6 prosenttiyksikköä edellisiin kunnallisvaaleihin verrattuna. SDP pysyi kuitenkin maan suurimpana puolueena 2,7 prosenttiyksikön erolla Suomen Keskustaan.

SDP:n vahvimmat kannatusalueet olivat Pohjois-Karjalan, Kymen ja Hämeen eteläisessä vaalipiireissä, joissa sen kannatusosuus nousi yli kolmenkymmenen prosentin. Yksittäisistä kunnista SDP:n kannatus oli suurin Mäntässä (47,8 %) ja Kuusankoskella (47,4 %).

Toiseksi eniten ääniä sai Suomen Keskusta, joka keräsi 518 682 ääntä eli 21,8 prosenttia annetuista äänistä. Huolimatta äänestysaktiivisuuden voimakkaasta laskusta se sai 6 728 ääntä enemmän kuin vuoden 1992 kunnallisvaaleissa. Sen äänimääräosuus nousi 2,6 prosenttiyksikköä ja sitä voidaan pitää vaalien toisena selvänä voittajana.

Vahvimpia Keskustan kannatusalueita olivat Oulun ja Lapin vaalipiirit, joissa se sai yli neljäkymmentä prosenttia äänistä. Yli kolmenkymmenen prosentin kannatukseen se ylsi myös Kuopion, Mikkelin, Pohjois-Karjalan ja Vaasan vaalipiireissä. Yksittäisistä kunnista Keskustan kannatus oli suurinta Merijärvellä (100,0 %) ja Rantsilasaa (80,3 %).

Kolmanneksi eniten ääniä sai Kansallinen Kokoomus. Se sai 514 432 ääntä eli 21,6 prosenttia annetuista äänistä. Myös Kokoomus lisäsi äänimääräänsä huolimatta äänestysvilkkauden laskusta. Vuoden 1992 kunnallisvaaleihin verrattuna äänimäärä lisääntyi 6 858 kappaletta eli 2,5 prosenttiyksikköä. Kokoomusta voidaan pitää Keskustan ohella vaalien toisena selvänä voittajana. Kokoomus pystyi nyt katkaisemaan kannatuksensa negatiivisen suuntauksen kaksiiin edeltäviin kunnallisvaaleihin verrattuna.

I det här valet förhandsröstade 844 203 röstberättigade, vilket är 34,9 procent av alla som röstade. I kommunalvalet 1992 var andelen förhandsröstande 38,1 procent. Förhandsröstningen förlorade alltså 3,2 procentenheter i popularitet jämfört med det föregående kommunalvalet. I riksdagsmannavalet år 1995 var andelen förhandsröstande 43,4 procent. Röstberättigade som på grund av svårt handikapp eller kronisk sjukdom hade orimliga svårigheter att ta sig till förhandsröstningsplatsen fick förhandsrösta hemma. Rätten att rösta hemma utnyttjades i detta val av 7 023 röstberättigade.

## 1.6. Partiernas röstetal och mandat

Sammanlagt sexton partier deltog i valet och av dessa var tretton s.k. gamla partier - som deltagit också i det föregående valet - och tre nya partier, som var med för första gången. Dessutom deltog 204 valmansföreningar i valet.

Finlands Socialdemokratiska Parti fick det största röstetalet, nämligen 583 623 röster, dvs. 24,5 procent av de godkända rösterna. Partiets röstetal sjönk med 137 687 och andelen av samtliga röster sjönk med 2,6 procentenheter jämfört med det föregående kommunalvalet. SDP bevarade emellertid sin positionen som landets största parti med 2,7 procentenheters övertag jämfört med Centern i Finland.

Områden där SDP hade det starkaste stödet låg inom Norra Karelen, Kymmene och Tavastehus södra valkretsar, där partiets andel av väljarstödet var över 30 procent. Bland de enskilda kommunerna var SDP:s väljarstöd störst i Mänttä (47,8 procent) och Kuusankoski (47,4 procent).

Centern i Finland fick näst mest röster eller 518 682, vilket är 21,8 procent av rösterna. Trots det kraftigt minskade valdeltagandet fick partiet 6 728 fler röster än i kommunalvalet 1992. Partiets andel av samtliga röster ökade med 2,6 procentenheter och det kan därmed betraktas som den andra klara segraren i valet.

De områden där Centern hade det starkaste väljarstödet var Uleåborgs och Lapplands valkretsar, där partiet fick över 40 procent av rösterna. Väljarstödet var över 30 procent också i Kuopio, S:t Michels, Norra Karelen och Vasa valkretsar. Bland enskilda kommuner var Centerns väljarstöd störst i Merijärvi (100,0 procent) och Rantsila (80,3 procent).

På tredje plats kom Samlingspartiet. Det fick 514 432 röster, dvs. 21,6 procent av samtliga röster. Också samlingspartiet ökade sitt röstetal trots det minskade valdeltagandet. Jämfört med kommunalvalet 1992 ökade röstetalet med 6 858, dvs. med 2,5 procentenheter. Vid sidan av Centern kan Samlingspartiet betraktas som en klar segrare i valet. Samlingspartiet lyckades bryta den negativa trenden i de två föregående kommunalvalen.

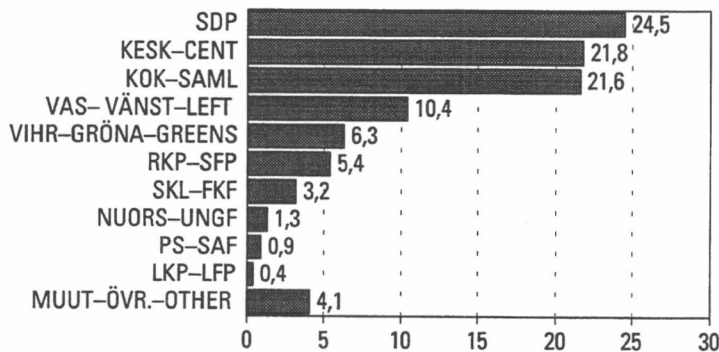
**Taulukko 1.6.1. SDP:n, KESK:n ja KOK:n osuus äänistä, äänimääräosuuden muutos ja osuus valituista vaalipiireittäin kunnallisvaaleissa 1996**

**Tabell 1.6.1. SDP:s, CENT:s och SAML:s andel av rösterna, skillnad i antalet röster och antalet invalda efter valkrets i kommunalvalet 1996**

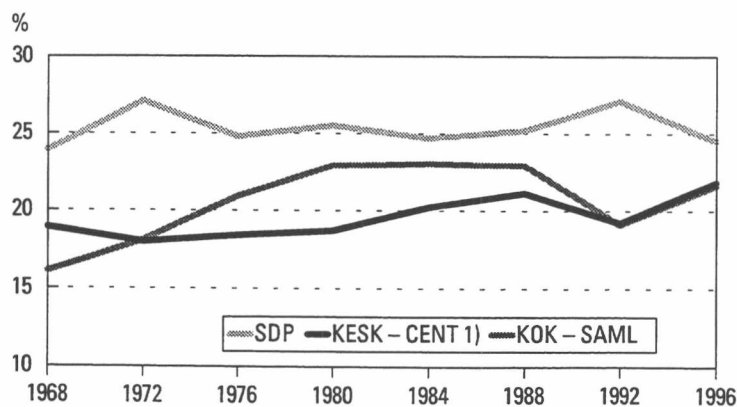
**Table 1.6.1. Percentage of votes, change in the percentage of votes and percentage of elected councillors won by the SDP, Centre Party and Coalition Party by constituency in municipal elections in 1996**

Vaalipiiri – Valkrets – Constituency	SDP			KESK – CENT			KOK – SAML		
	Osuus äänistä Röst-andel Percentage of votes	Muutos v.-92 Ändring-år -92 Change from 1992	Osuus valituista Andel valda Percentage of elected councillors	Osuus äänistä Röst-andel Percentage of votes	Muutos v.-92 Ändring-år -92 Change from 1992	Osuus valituista Andel valda Percentage of elected councillors	Osuus äänistä Röst-andel Percentage of votes	Muutos v.-92 Ändring-år -92 Change from 1992	Osuus valituista Andel valda Percentage of elected councillors
Koko maa – Hela landet – Whole country	24,5	-2,5	22,0	21,8	2,6	35,7	21,6	2,6	17,4
Helsinki – Helsingfors	23,1	0,4	24,7	3,7	0,4	3,5	27,2	3,9	28,2
Uusimaa – Nyland	26,1	-3,0	27,1	8,1	1,1	13,0	24,8	3,4	20,0
Turku etel. – Åbo södra – Turku South	25,2	-3,9	21,3	18,1	1,9	30,3	25,7	3,0	23,0
Turku pohj. – Åbo norra – Turku North	29,2	-2,3	25,0	22,8	3,6	34,3	22,8	2,1	20,4
Häme etel. – Tavastehus södra – Häme South	31,6	-2,5	31,2	16,6	2,6	24,9	28,8	3,5	27,8
Häme pohj. – Tavastehus norra – Häme North	26,7	-3,5	27,8	12,0	2,1	21,2	26,8	3,3	26,1
Kymi – Kymmenen	33,1	-3,6	29,4	20,4	1,5	32,1	22,8	2,5	20,7
Mikkeli – S:t Michel	29,6	-2,4	28,9	32,5	4,7	40,4	18,9	1,0	15,6
Pohjois-Karjala – Norra Karelen – North Karelia	33,5	-3,2	33,4	32,0	4,6	39,4	15,2	1,8	11,6
Kuopio – Kuopio	20,0	-0,7	16,7	35,5	5,0	46,9	15,8	2,4	11,0
Keski-Suomi – Mellersta Finland – Central Finland	27,9	-3,6	25,3	28,5	3,9	39,0	16,7	1,3	13,2
Vaasa – Vasa	16,0	-2,6	12,5	30,6	2,1	39,9	17,2	1,9	15,2
Oulu – Uleåborg	13,9	-1,7	10,7	45,2	5,7	57,5	13,0	1,5	9,0
Lappi – Lappland – Lapland	17,0	-1,1	12,7	43,0	5,7	50,2	11,0	0,5	9,6

**Kuvio 1.6.1. Puolueiden suhteellinen kannatus kunnallisvaaleissa 1996**  
**Figur 1.6.1. Partiernas relativa väljarstöd i kommunalvalet 1996**  
**Figure 1.6.1. Proportion of votes cast for the parties in municipal elections in 1996**



**Kuvio 1.6.2. Suurten puolueiden suhteellinen kannatus kunnallisvaaleissa 1968 – 1996**  
**Figur 1.6.2. De stora partiernas relativa väljarstöd i kommunalvalen 1968 – 1996**  
**Figure 1.6.2. Proportion of votes cast for the major parties in municipal elections in 1968 – 1996**



1) KESK vuoden 1984 vaaleissa yhdessä LKP:n kanssa – I 1984 års val gick CENT samman med LFP – In 1984 in conjunction with the Liberal Party

Kokoomuksen vahvimpia kannatusalueita olivat eteläiset vaalipiirit. Suurimmat äänimääräosuudet se kokosi Hämeen eteläisen, Helsingin, Hämeen pohjoisen ja Turun eteläisen vaalipiirin alueella, joissa se sai yli kaksikymmentäviisi prosenttia annetuista äänistä. Suurimman äänimääräosuuden yksittäisistä kunnista Kokoomus sai Pälkäneellä (44,1 %) ja Haminassa (41,5 %).

Vasemmistoliitto sai 246 597 ääntä eli 10,4 prosenttia äänistä. Sen äänimäärä laski 64 160 äänellä ja äänimääräosuus laski 1,3 prosenttiyksikköä. Vasemmistoliitolle (ennen SKDL) nämä olivat jo viidennen peräkkäiset tappiolliset vaalit.

Vasemmistoliiton vahvimpia kannatusalueita olivat Lapin ja Oulun vaalipiiri. Yksittäisistä kunnista Vasemmistoliiton kannatus oli suurinta Kemissä (37,7 %)

Vihreä Liitto ei pystynyt uusimaan edellisissä kunnallisvaaleissa saamaansa vaalivoittoa, vaan sai 149 334 ääntä, mikä on 35 453 ääntä vuoden 1992 vaaleja vähemmän. Vihreiden äänimääräosuus putosi 0,6 prosenttiyksikköä, ollen nyt 6,3 prosenttia. Vihreiden vahvimpia alueita olivat eteläisen Suomen suuret asutuskeskukset, jossa he perinteisesti ovat olleet menestyksekkäimpiä. Yksittäisistä kunnista Vihreän Liiton menestys oli parasta Helsingissä (18,4 %).

Kunnallisvaaleissa valittiin kaikkiaan 12 482 valtuutettua, mikä on 89 valtuutettua vähemmän kuin vuoden 1992 kunnallisvaaleissa. Kaikista valtuutetuista naisten osuus oli 31,5 prosenttia, mikä on 1,5 prosenttiyksikköä suurempi kuin vuonna 1992 saavutettu tulos.

Valtuustopaikkoja sai eniten Suomen Keskusta, jolla on perinteisesti ollut erittäin vahva asema maaseutukunnissa. Keskusta sai maaseutukuntien valtuustopaikoista 43,2 prosenttia.

Keskusta sai kaikkiaan 4 459 valtuutettua valtuustoihin ja se sai nyt edellisvaaleista 461 lisäpaikkaa. Suurin valtuustoryhmä sillä on nyt 287 kunnassa.

Toiseksi eniten valtuutettuja sai SDP, 2 742 valittua. SDP:lla on nyt suurin valtuustoryhmä 60 kunnassa. Seuraavaksi eniten valtuutettuja saivat: Kokoomus (2 168), Vasemmistoliitto (1 128) ja Ruotsalainen Kansanpuolue (671).

Valtuustopaikkojen määrässä suurin muutos edellisiin kunnallisvaaleihin verrattuna tapahtui Keskustan osalta, joka sai 461 lisäpaikkaa valtuustoihin. Kokoomus sai 159 paikkaa lisää, vaikka sen kannatus nousi yhtä paljon kuin Keskustan. SDP hävisi 388 valtuustopaikkaa verrattuna edellisiin kunnallisvaaleihin. Toinen suuri häviö oli Perussuomalaiset (entinen SMP), joka menetti 216 paikkaa eli 61 prosenttia kaikista valtuustopaikoistaan.

De södra valkretsarna hörde till Samlingspartiets starkaste. Partiet samlade sina största röstetal i Tavastehus södra, Helsingfors, Tavastehus norra och Åbo södra valkretsar, där det fick över 25 procent av rösterna. Bland de enskilda kommunerna var partiets röstetal störst i Pälkäne (44,1 procent) och Fredrikshamn (41,5 procent).

Vänsterförbundet fick 246 597 röster, dvs. 10,4 procent av rösterna. Partiets röstetal sjönk med 64 160 röster och andelen av rösterna sjönk med 1,3 procentenheter. För Vänsterförbundet (f.d. DFFF) var detta det femte valet i rad med förlust.

Lapplands och Uleåborgs valkretsar hörde till de områden där Vänsterförbundet hade det starkaste stödet. Bland de enskilda kommunerna var partiets väljarstöd störst i Kemi (37,7 procent).

Gröna Förbundet lyckades inte upprepa valsegern i det föregående kommunalvalet, utan fick 149 334 röster, vilket var 35 453 färre än i 1992 års val. Partiets andel av rösterna sjönk med 0,6 procentenheter, och var nu 6,3 procent. Till Gröna Förbundets starkaste områden hörde de stora bosättningscentrerna i södra Finland, där partiet av tradition haft god framgång. Av de enskilda kommunerna rönkte Gröna Förbundet den största framgången i Helsingfors (18,4 procent).

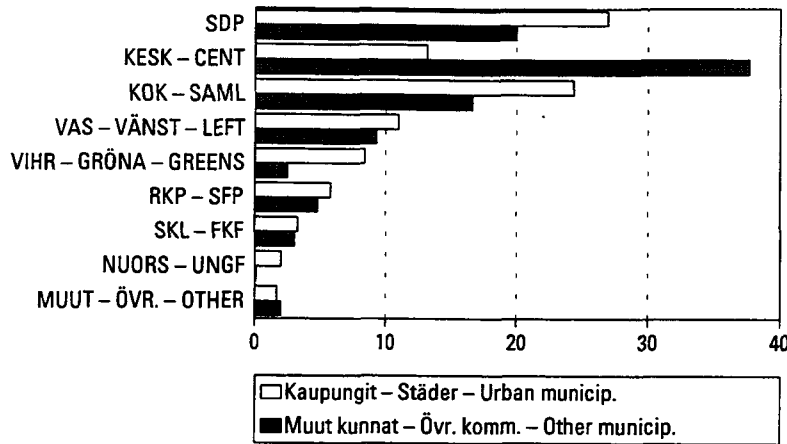
Det valdes sammanlagt 12 482 fullmäktigeledamöter under kommunalvalet. Detta är 89 färre än i 1992 års kommunalval. Andelen kvinnor av fullmäktigeledamöterna var 31,5 procent, vilket är 1,5 procentenheter mer än år 1992.

Centern i Finland, som av tradition haft en väldigt stark position i landsbygdskommuner, fick flest mandat. Centern fick 43,2 procent av mandaten i landsbygdskommunerna. Partiet fick sammanlagt in 4 459 ledamöter i fullmäktige i olika kommuner och antalet mandat ökade med 461 från det föregående valet. Nu har Centern den största fullmäktigegruppen i 287 kommuner.

SDP fick näst mest fullmäktigeledamöter, 2 742. Partiet har nu den största fullmäktigegruppen i 60 kommuner. På de följande platserna kom: Samlingspartiet (2 168), Vänsterförbundet (1 128) och Svenska folkpartiet (671).

Jämfört med det föregående kommunalvalet gällde den största förändringen i antalet mandat centerpartiet, som fick 461 nya mandat i fullmäktige. Samlingspartiet fick 159 nya mandat, trots att partiets väljarstöd ökade lika mycket som Centrerns. SDP förlorade 388 mandat jämfört med det föregående kommunalvalet. En annan stor förlorare var Sannfinländarna (f.d. FLP), som förlorade 216 mandat, dvs. 61 procent av alla sina mandat.

**Kuvio 1.6.3. Kannatuksen suhteellinen jakautuminen kaupungeissa ja muissa kunnissa kunnallisvaaleissa 1996**  
**Figur 1.6.3. Den relativa fördelningen av väljarstödet i städer och övriga kommuner i kommunalvalet 1996**  
**Figure 1.6.3. Distribution of relative support in urban and other municipalities in municipal elections in 1996**



**Taulukko 1.6.2. Puolueiden kannatus suurimmissa kaupungeissa**  
**Tabell 1.6.2. Partiernas röstetal i de största städerna, i procent**  
**Table 1.6.2. Percentage of votes cast for the parties in major Cities**

Kaupunki Stad Urban municipality	SDP	KESK CENT	KOK SAML	VAS VANST LEFT	VIHR GRÖNA GREENS	RKP SFP	SKL FKF	NUORS UNGF
Helsinki - Helsingfors	23,1	3,7	27,2	7,7	18,4	8,9	2,5	5,1
Espoo - Esbo	19,2	3,7	33,9	5,4	11,1	11,9	2,3	6,0
Tampere - Tammerfors	25,0	4,1	28,9	17,6	9,6	0,6	2,2	1,6
Vantaa - Vanda	30,1	5,6	25,5	10,7	12,3	4,3	3,3	2,8
Turku - Åbo	27,3	4,5	27,6	15,7	8,2	6,1	2,8	2,3
Oulu - Uleåborg	20,6	21,8	21,7	16,2	11,4	0,2	2,1	2,1
Lahti - Lahtis	33,2	6,0	32,8	12,5	7,3	0,2	5,1	1,5
Kuopio - Kuopio	25,7	20,8	26,1	11,2	11,3	-	1,9	1,5
Pori - Björneborg	34,7	7,5	26,7	22,2	3,6	-	4,2	0,3
Jyväskylä	33,7	13,3	22,9	11,0	10,3	0,3	7,1	-

## 1.7. Valittujen ikä ja aikaisempi kokemus valtuustossa

Valtaosa kunnanvaltuustoihin valituista oli keski-ikäisiä tai sitä vanhempia. Kaksi kolmasosaa valituista oli 35 - 54 vuotiaita. Tätä vanhempia valtuutetuista oli 21 prosenttia ja nuorempia, 18-34 vuotiaita, kaikista noin 13 prosenttia. Yleisesti valtuutettujen ikäjakautuma on pysynyt viimeisimmässä kunnallisvaaleissa lähes muuttumattomana. Mitään selviä eroja ei ole havaittavissa myöskään tarkasteltaessa valittujen ikää alueen (vaalipiirin), puolueen tai sukupuolen mukaan. Puolueista Vihreällä Liitolla on aina ollut perinteisesti suhteessa enemmän nuoria valtuutettuja kuin muilla puolueilla. Näissä vaaleissa Vihreiden valtuutetuista oli neljännes alle 34 vuotiaita, kun neljällä suurimmalla puolueella vastaava osuus vaihteli 9 ja 14 prosentin välillä. Nuoremmista valtuutetuista oli naisia jonkin verran enemmän kuin miehiä.

Yli puolella valtuutetuista oli aikaisempaa kokemusta valtuustossa, toista valtuustokauttaan jatkoi 7 083, eli 57 prosenttia valtuutetuista. Edellisiin kunnallisvaaleihin verrattuna heidän osuutensa hieman lisääntyi. Naisilla oli miehiä vähemmän valtuustokokemusta, heistä noin puolet oli edellisen kauden valtuutettuja, kun vastaava osuus miehillä oli 59 prosenttia. Kansanedustajia valituista valtuutetuista oli 116, joista miehiä 75 ja naisia 41.

## 1.8. Hylätyt äänet

Äänten laskennassa hylättiin 39 305 ääntä eli 1,6 prosenttia äänistä. Yleisimmät syyt äänestyslipun mitätöimiseen olivat tyhjän äänestyslipun jättäminen (yht. 20 752 lippua) tai äänestyslipussa oli asiaton merkintä (yht. 14 553 lippua). Edellisissä kunnallisvaaleissa hylkäämisprosentti oli hieman alhaisempi, 1,2 prosenttia. Silloin hylättiin 31 393 äänestyslippua. Sen sijaan samaan aikaan pidetyissä europarlamenttivaaleissa äänestyspäätöksen tekeminen tuotti yleisesti enemmän vaikeuksia. Hylätyjen äänten, joista suurin osa tyhjiä lippuja, määrä oli niissä jopa kolme kertaa suurempi kuin kunnallisvaaleissa.

## 1.7. De invaldas ålder och tidigare erfarenhet i fullmäktige

Största delen av dem som blev invalda i kommunfullmäktige i de olika kommunerna var i medelåldern eller äldre. Två tredjedelar var 35-54-åringar. Äldre än så var 21 procent av fullmäktigeledamöterna och yngre, 18-34 år, var ungefär 13 procent av samtliga ledamöter. Allmänt sett har åldersfördelningen bland fullmäktigeledamöterna varit nästan oförändrad i de senaste kommunalvalen. Man kan inte heller konstatera några tydliga skillnader då de invaldas ålder granskas efter område (valkrets), parti eller kön. Av partierna har Gröna Förbundet av tradition relativt sett haft fler unga fullmäktigeledamöter än de övriga partierna. I det här valet var en fjärdedel av Gröna Förbundets fullmäktigeledamöter under 34 år gamla, medan motsvarande andel för de fyra största partierna varierade mellan 9 och 14 procent. Det fanns en aning fler kvinnor än män bland de yngre fullmäktigeledamöterna.

Mer än hälften av fullmäktigeledamöterna hade tidigare erfarenhet av fullmäktigeuppdrag och 7 083 ledamöter, dvs. 57 procent, inledde sin andra mandatperiod. Jämfört med det föregående kommunalvalet var andelen något större. Kvinnorna hade mindre erfarenhet av fullmäktigeuppdrag än männen. Ungefär hälften av kvinnorna hade tidigare erfarenhet, medan motsvarande andel för männen var 59 procent. Av dem som blev valda till fullmäktige var 116 riksdagsledamöter och av dessa var 75 män och 41 kvinnor.

## 1.8. Kasserade röster

Vid rösträkningen kasserades 39 305 röster, dvs. 1,6 procent av rösterna. De vanligaste orsakerna till att en röstsedel inte beaktades var att den var blank (totalt 20 752 röstsedlar) eller att anteckningen var obehörig (totalt 14 553 röstsedlar). I det föregående kommunalvalet var andelen ogiltiga röster något mindre, 1,2 procent. Då kasserades 31 393 röstsedlar. Däremot medförde röstningsbeslutet i valet till Europaparlamentet, som förrättades samtidigt, i allmänhet större svårigheter. Antalet ogiltiga röster, där största delen var blanka, var tredubbelt jämfört med kommunalvalet.

## 1.9. Kuntamuutokset

### Uudet kaupungit

Vuoden 1996 alusta muuttui Haapaveden (Oulun vaalipiiri) ja Viitasaaren (Keski-Suomen vaalipiiri) kuntamuoto muusta kunnasta kaupungiksi. Vuoden 1997 alusta muuttui Paimion (Turun eteläisessä vaalipiiri) kuntamuoto muusta kunnasta kaupungiksi.

### Kuntaliitokset

Vuoden 1997 alusta yhdistyivät Lohjan kaupunki ja Lohjan kunta, Porvoon kaupunki ja Porvoon maalaiskunta (Uudenmaan vaalipiiri) ja Heinolan kaupunki ja Heinolan maalaiskunta (Mikkelin vaalipiiri).

### Kunnan nimeä muutettiin

Vuoden 1995 alusta Koski Hl:n nimi muutettiin Hämeenkoskeksi (Hämeen eteläinen vaalipiiri). Vuoden 1996 alusta Pyhäsalmi muutti nimensä takaisin Pyhäjärveksi (Oulun vaalipiiri).

Kuntamuutokset on otettu huomioon vertailussa vuoden 1992 vaaleihin.

### KEMINMAAN UUSINTAVAALI 8.6.1997

Uusintavaalissa äänestysaktiivisuus jäi syysvaaleja laimeammaksi. Lukumääräisesti kaikki puolueet, SKL:a lukuunottamatta, saivat pienemmän äänimäärän kuin loka-kuussa 1996. Puolueitten suhteelliset osuudet kaikista annetuista äänistä kuitenkin muuttuivat sen verran, että valtuustopaikkojen jakautuminen puolueiden välillä muuttui. Muutos tapahtui SDP:n ja KOK:n välillä siten, että SDP sai yhden lisäpaikan ja KOK vastaavasti menetti yhden valtuustopaikan. Muiden paikat pysyivät ennallaan syksyn 1996 tilanteeseen verrattuna.

### Hyväksytyt äänit ja valitut puolueittain Godkända röster och valda efter parti

	Yht. Summa	SDP	KESK CENT	KOK SAML	VAS VÄNST	SKL FKF	MUUT Övriga	Äänioik. ja äänest. % Röstber. och valdelt. %
1997	3 768	306	1 852	437	966	71	136	6 787
%	100	8,1	49,2	11,6	25,6	1,9	3,6	55,8
Valitut - Valda	35	3	18	3	9	-	-	-
1996	4 580	367	2 229	556	1 151	71	206	6 787
%	100	8,0	48,7	12,1	25,1	1,6	4,5	68,6
Valitut - Valda	35	2	18	4	9	-	1	-

## 1.9. Förändringar i den kommunala indelningen

### Nya städer

I början av år 1996 ändrades kommunformen för Haapavesi (Uleåborgs läns valkrets) och Viitasaari (Mellersta Finlands läns valkrets) från övrig kommun till stad. I början av år 1997 ändrades kommunformen för Pemark (Åbo läns södra valkrets) från övrig kommun till stad.

### Kommunsammanslagningar

I början av år 1997 sammanslogs Lojo stad och Lojo kommun, Borgå stad och Borgå landskommun (Nylands läns valkrets) samt Heinola stad och Heinola landskommun (S:t Michels läns valkrets).

### Namnändringar

I början av år 1995 ändrades namnet på Koski Hl till Hämeenkoski (Tavastehus läns södra valkrets). I början av år 1996 återtog Pyhäsalmi namnet Pyhäjärvi (Uleåborgs läns valkrets).

Förändringarna i de kommunala indelningarna har beaktats då valresultaten jämförts med resultaten för kommunalvalet år 1992.

### OMVALET I KEMINMAA 8.6.1997

Valdeltagandet i omvalet var lamare än vid valet på hösten. I absoluta tal fick alla partier utom Finlands Kristliga Förbund lägre röstetal än i oktober 1996. Partiernas relativa andelar av samtliga röster förändrades emellertid så mycket att fördelningen av mandat mellan de olika partierna ändrades. Mellan SDP och Samlingspartiet innebar förändringen att SDP fick ett mandat till och Samlingspartiet miste ett mandat. De övriga partiernas mandat var oförändrade jämfört med situationen hösten 1996.




# Kartta 1.1. Äänestysprosentti kunnittain

Karta 1.1. Valdeltagandet kommunvis  
Map 1.1. Voting turnout by municipality

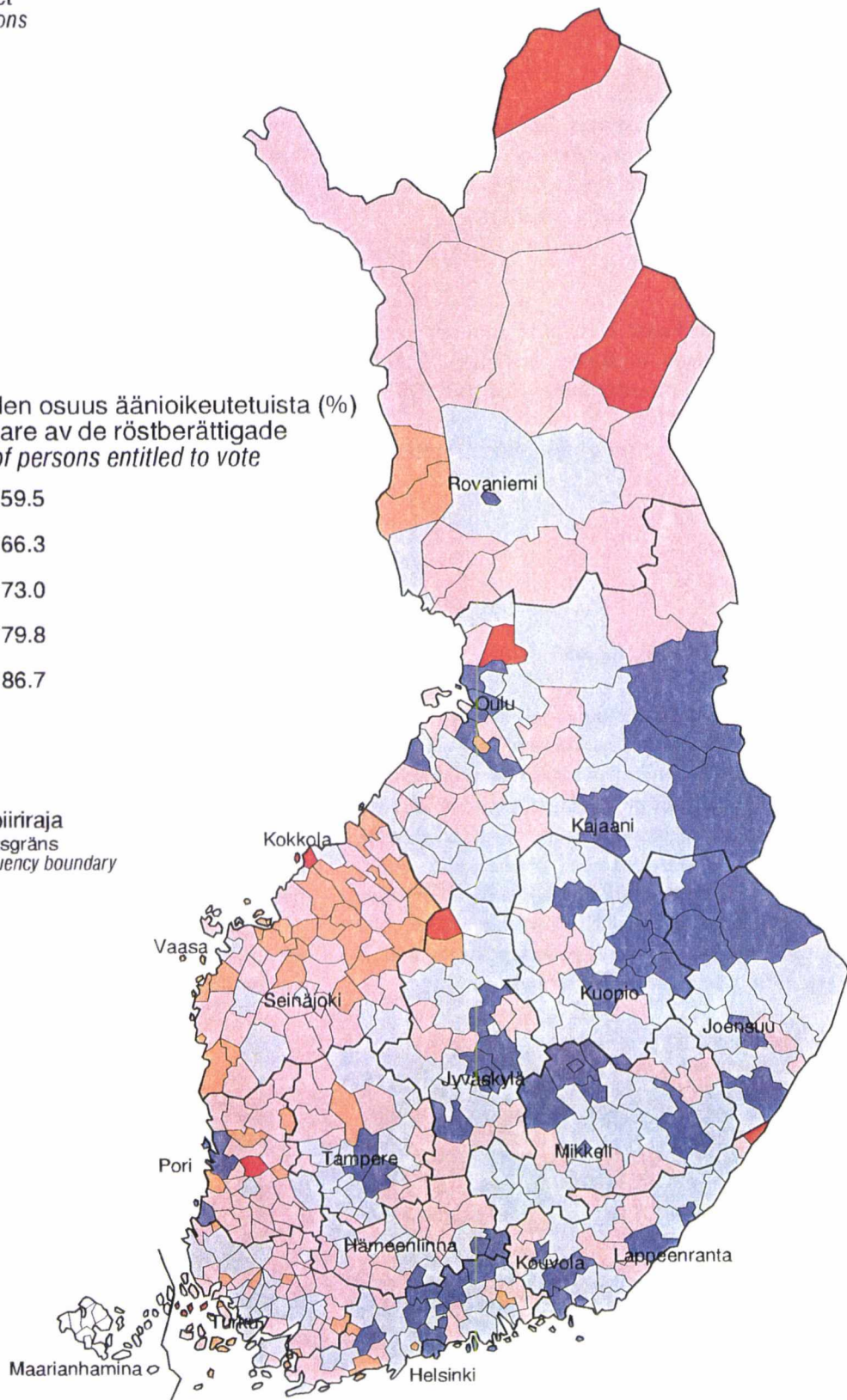
Kunnallisvaalit 1996  
Kommunalvalet  
Municipal elections

Äänestäneiden osuus äänioikeutetuista (%)  
Andelen väljare av de röstberättigade  
Voters as % of persons entitled to vote



 Vaalipiiriraja  
Valkretsgräns  
Constituency boundary

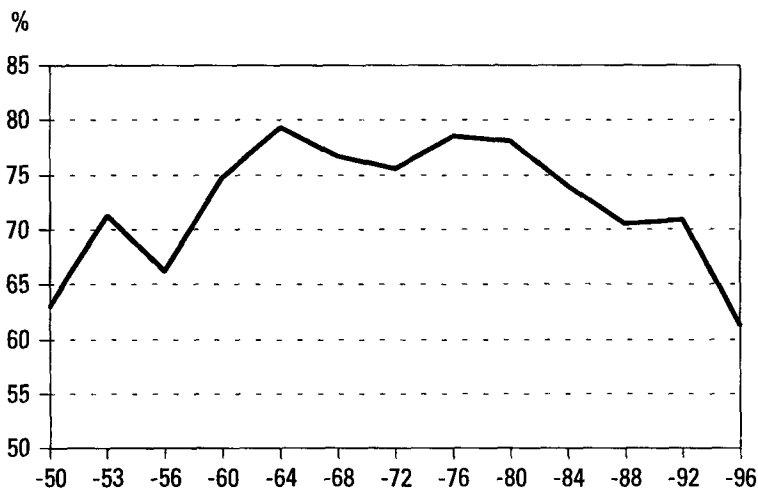
Koko maa  
Hela landet  
Whole country  
61.3 %



**Taulukko 1.1. Äänestysaktiivisuus kunnallisvaaleissa 1950 – 1996, %**  
**Tabell 1.1. Valdeltagandet i kommunalvalen 1950 – 1996, %**  
**Table 1.1. Voting activity in municipal elections 1950 – 1996, %**

Vuosi År Year	Yhteensä Totalt Total	Miehet Män Men	Naiset Kvinnor Women
1950.....	63,0	67,6	58,9
1953.....	71,3	75,3	68,0
1956.....	66,2	70,0	62,9
1960.....	74,8	77,4	72,7
1964.....	79,3	80,9	77,9
1968.....	76,7	78,4	75,3
1972.....	75,6	75,8	75,4
1976.....	78,5	78,6	78,5
1980.....	78,1	78,2	78,0
1984.....	74,0	73,7	74,3
1988.....	70,5	69,0	71,9
1992.....	70,9	69,6	72,1
1996.....	61,3	59,8	62,8

**Kuvio 1.1. Äänestysaktiivisuus kunnallisvaaleissa 1950 – 1996**  
**Figur 1.1. Valdeltagandet i kommunvalen 1950 – 1996**  
**Figure 1.1. Voting activity in municipal elections 1950 – 1996**




## Kartta 1.2. SDP:n kannatus kunnittain

Karta 1.2. SDPs väljarstöd kommunvis  
Map 1.2. Votes cast for the SDP by municipality

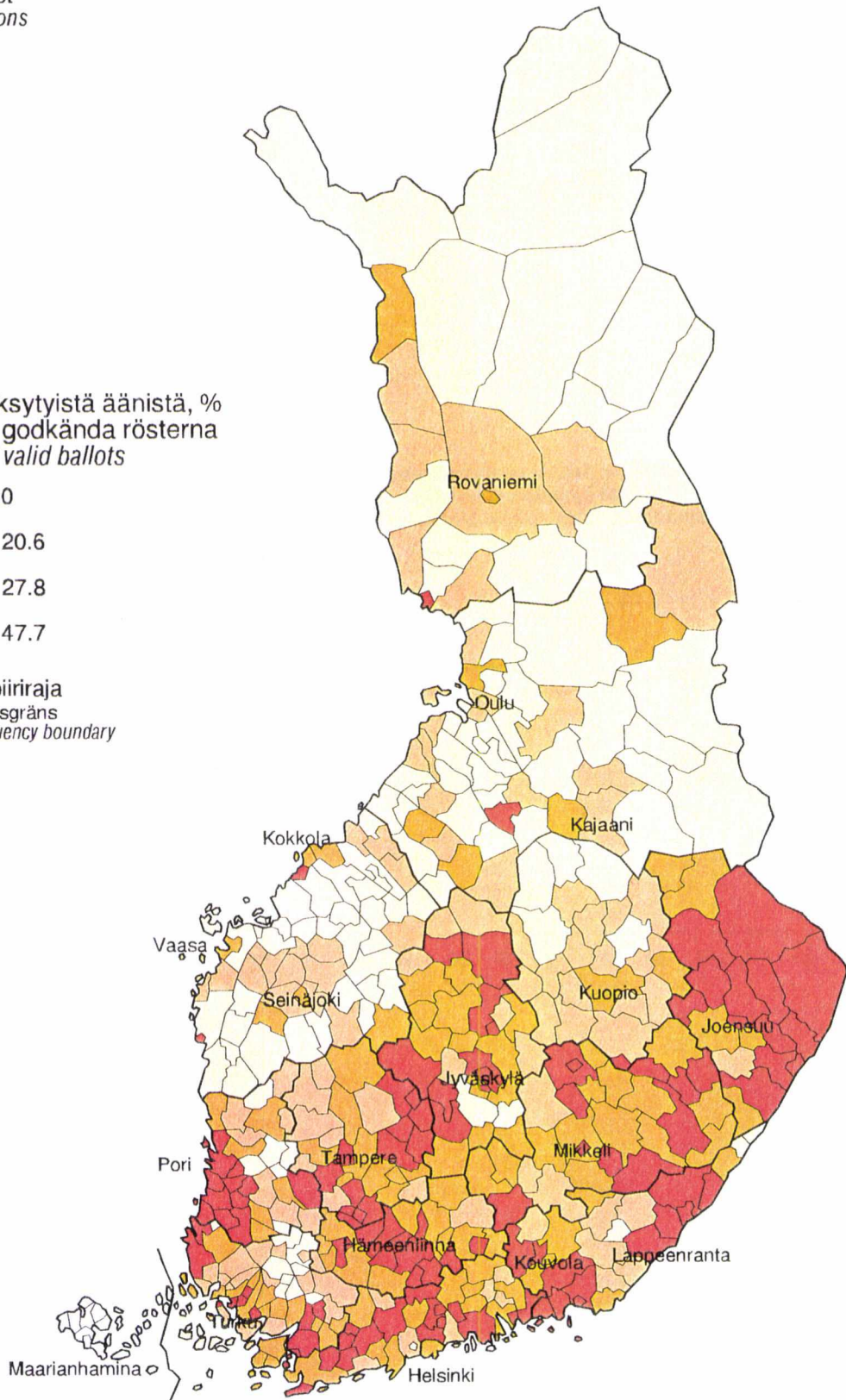
Kunnallisvaalit 1996  
Kommunalvalet  
Municipal elections

Osuus hyväksytyistä äänistä, %  
Andel av de godkända rösterna  
Proportion of valid ballots



 Vaalipiiriraja  
Valkretsgräns  
Constituency boundary

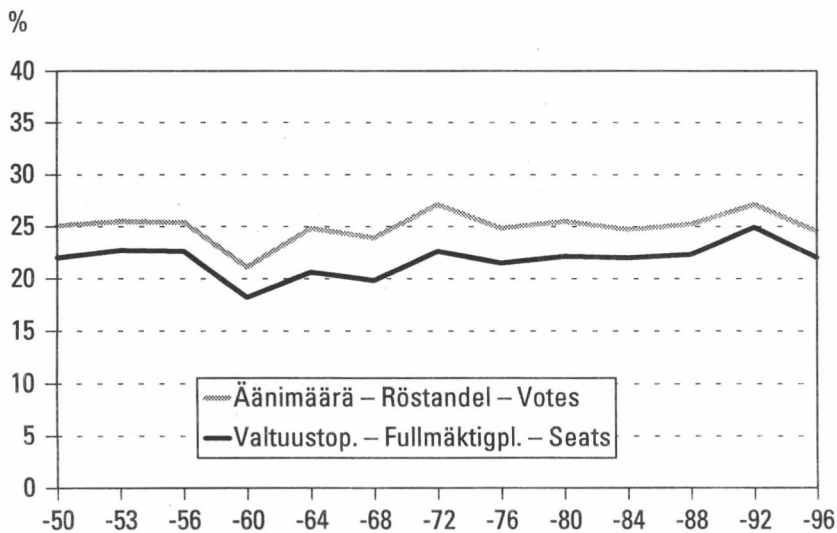
Koko maa  
Hela landet  
Whole country  
24.5 %



**Taulukko 1.2. Suomen Sosialidemokraattisen Puolueen äänimääräosuus ja valtuustopaikat kunnallisvaaleissa 1950–1996**  
**Tabell 1.2. Finlands Socialdemokratiska Partis röstandel och fullmäktigplatser i kommunalvalen 1950–1996**  
**Table 1.2. Proportion of votes and number of seats gained by the Social Democratic Party of Finland in municipal elections 1950 – 1996**

Vuosi År Year	Äänimääräosuus Röstandel Votes	Valtuustopaikat Fullmäktigplatser Seats	%
1950.....	25,1	2 690	22,0
1953.....	25,5	2 793	22,7
1956.....	25,4	2 798	22,6
1960.....	21,1	2 261	18,2
1964.....	24,8	2 543	20,6
1968.....	23,9	2 351	19,8
1972.....	27,1	2 533	22,6
1976.....	24,8	2 735	21,5
1980.....	25,5	2 820	22,1
1984.....	24,7	2 830	22,0
1988.....	25,2	2 866	22,3
1992.....	27,1	3 130	24,9
1996.....	24,5	2 742	22,0

**Kuvio 1.2. SDP:n kannatus kunnallisvaaleissa 1950 – 1996**  
**Figur 1.2. SDP:s väljarstöd i kommunalvalen 1950 – 1996**  
**Figure 1.2. Proportion of votes and number of seats gained by the SDP in municipal elections 1950 – 1996**






# Kartta 1.3. Suomen Keskustan kannatus kunnittain

Karta 1.3. Centerpartiets väljarstöd kommunvis  
Map 1.3. Votes cast for the Centre Party by municipality

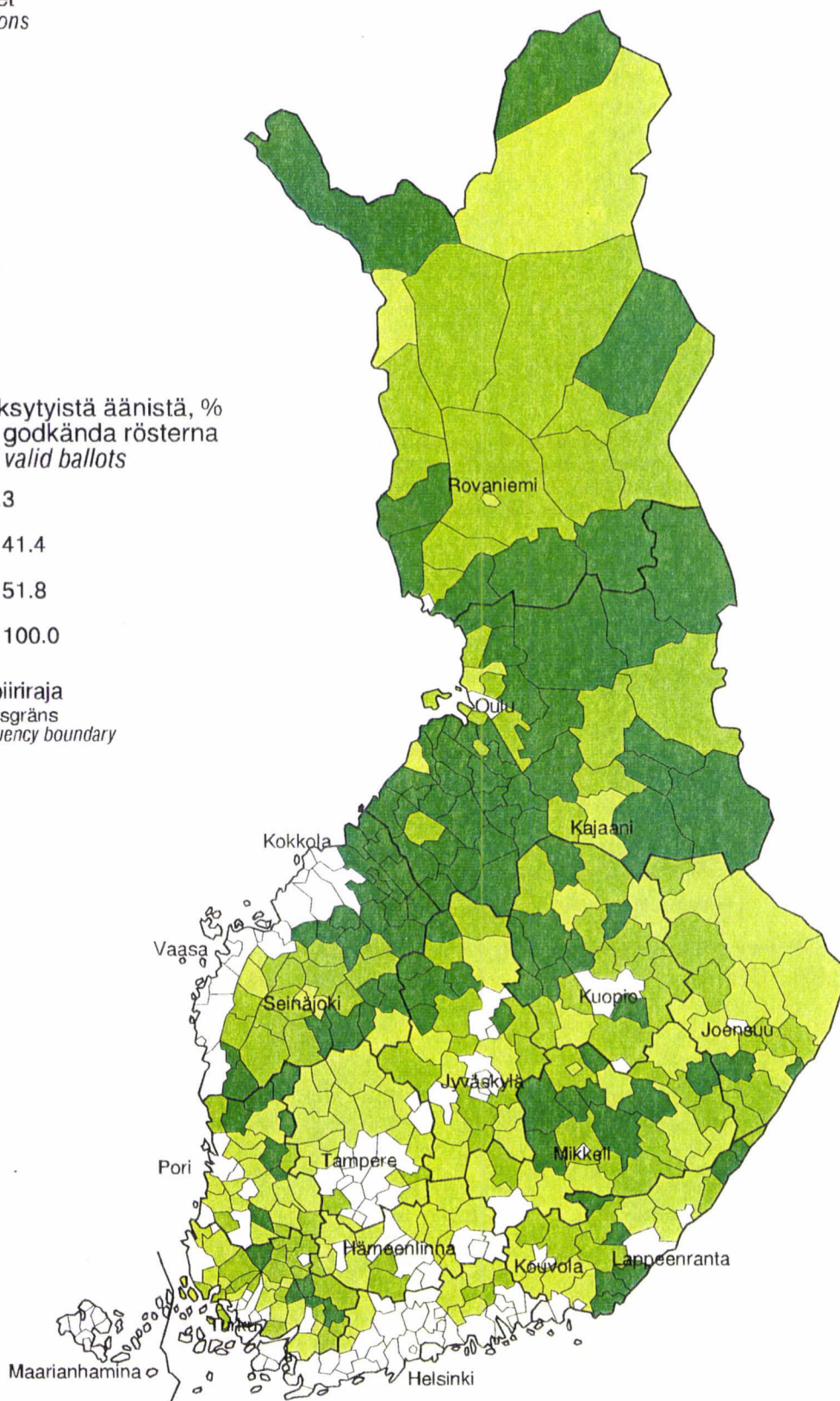
Kunnallisvaalit 1996  
Kommunalvalet  
Municipal elections

Osuus hyväksytyistä äänistä, %  
Andel av de godkända rösterna  
Proportion of valid ballots



 Vaalipiiriraja  
Valkretsgräns  
Constituency boundary

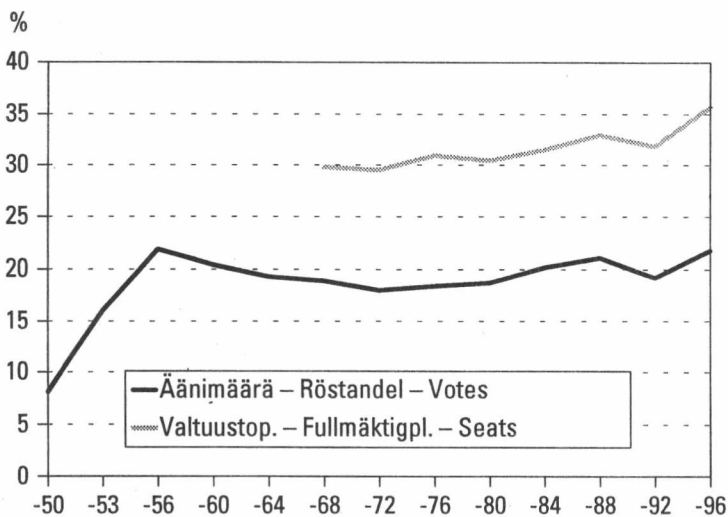
Koko maa  
Hela landet  
Whole country  
21.8 %



**Taulukko 1.3. Suomen Keskustan äänimääräosuus ja valtuustopaikat kunnallisvaaleissa 1950 – 1996**  
**Tabell 1.3. Röstandel och fullmäktigplatser för Centern i Finland i kommunalvalen 1950 – 1996**  
**Table 1.3. Proportion of votes and number of seats gained by the Centre Party in municipal elections 1950–1996**

Vuosi År Year	Äänimääräosuus Röstandel Votes	Valtuustopaikat Fullmäktigplatser Seats	%
1950.....	8,1	..	..
1953.....	16,0	..	..
1956.....	21,9	..	..
1960.....	20,4	..	..
1964.....	19,3	..	..
1968.....	18,9	3 633	29,8
1972.....	18,0	3 297	29,5
1976.....	18,4	3 936	30,9
1980.....	18,7	3 889	30,4
1984.....	20,2	4 052	31,5
1988.....	21,1	4 227	32,9
1992.....	19,2	3 998	31,8
1996.....	21,8	4 459	35,7

**Kuvio 1.3. Suomen Keskustan kannatus kunnallisvaaleissa 1950 – 1996**  
**Figur 1.3. Väljarstöd för Centern i Finland i kommunalvalen 1950 – 1996**  
**Figure 1.3. Proportion of votes and number of seats gained by the Centre Party in municipal elections 1950 – 1996**



# Kartta 1.4. Kokoomuksen kannatus kunnittain

Karta 1.4. Samlingspartiets väljarstöd kommunvis


Map 1.4. Votes cast for the National Coalition Party by municipality

Kunnallisvaalit 1996

Kommunalvalet

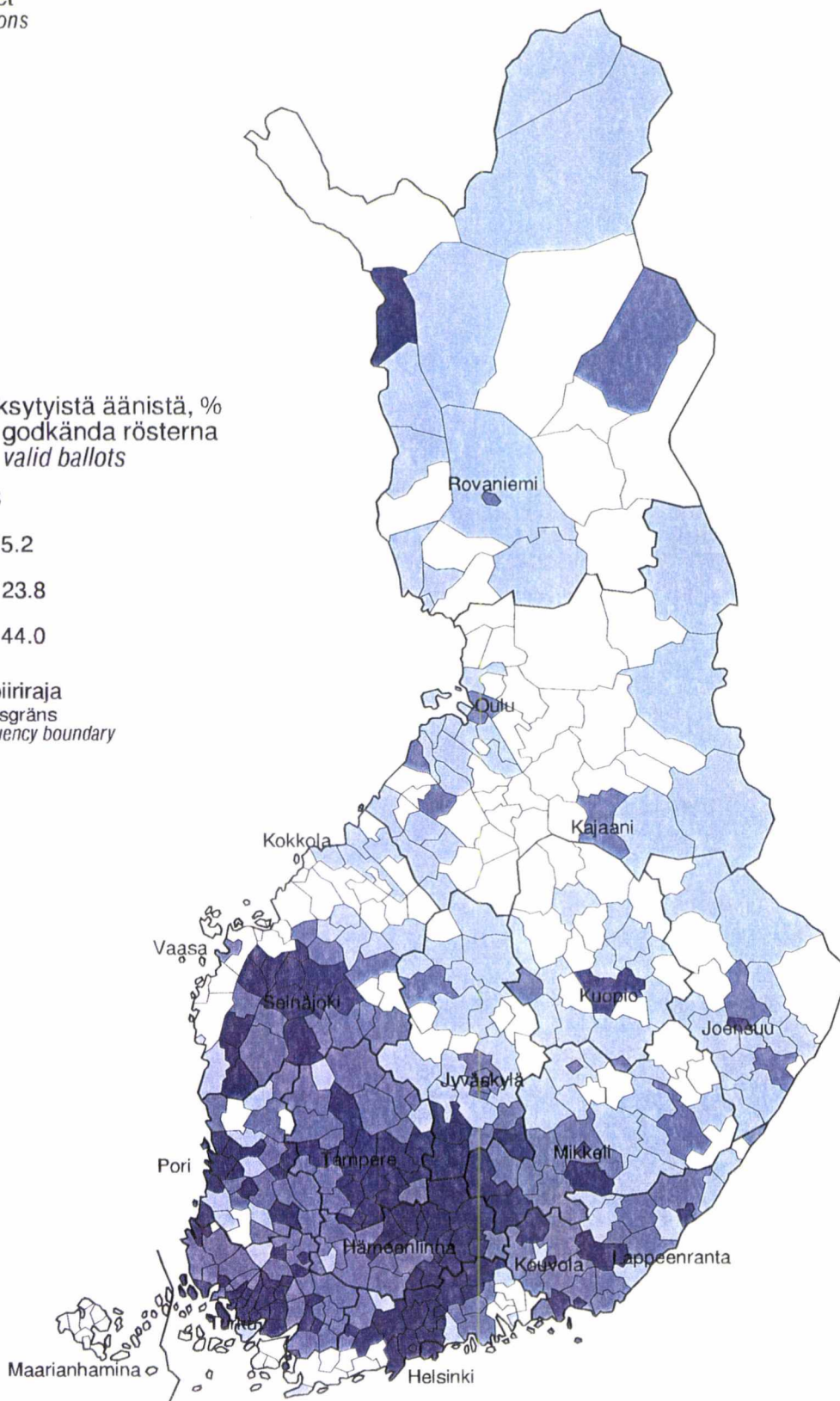
Municipal elections

Osuus hyväksytyistä äänistä, %  
Andel av de godkända rösterna  
Proportion of valid ballots



 Vaalipiiriraja  
Valkretsgräns  
Constituency boundary

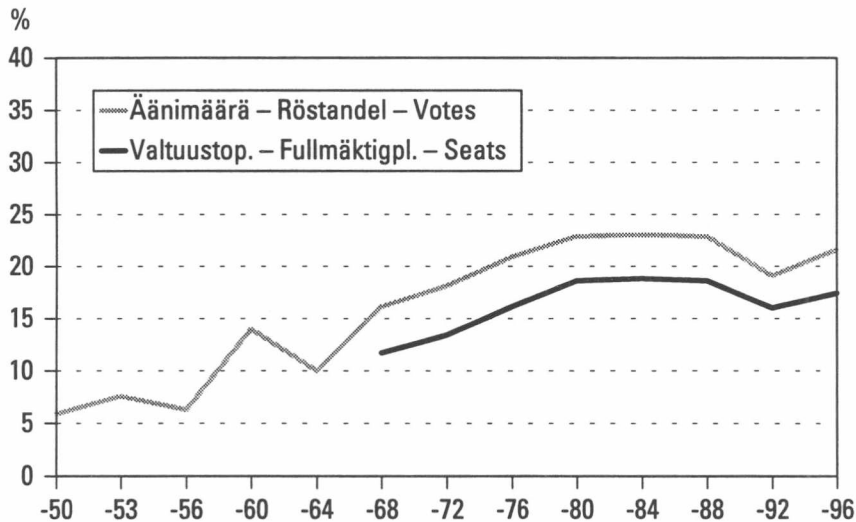
Koko maa  
Hela landet  
Whole country  
21.6 %



**Taulukko 1.4. Kokoomuksen äänimääräosuus ja valtuustopaikat kunnallisvaaleissa 1950 – 1996**  
**Tabell 1.4. Samlingspartiets röstandel och fullmäktigplatser i kommunalvalen 1950 – 1996**  
**Table 1.4. Proportion of votes and number of seats gained by the National Coalition Party in municipal elections 1950 – 1996**

Vuosi År Year	Äänimääräosuus Röstandel Votes	Valtuustopaikat Fullmäktigplatser Seats	%
1950.....	5,9	..	..
1953.....	7,6	..	..
1956.....	6,3	..	..
1960.....	14,0	..	..
1964.....	10,0	..	..
1968.....	16,1	1 388	11,7
1972.....	18,1	1 503	13,4
1976.....	20,9	2 047	16,1
1980.....	22,9	2 373	18,6
1984.....	23,0	2 423	18,8
1988.....	22,9	2 392	18,6
1992.....	19,1	2 009	16,0
1996.....	21,6	2 168	17,4

**Kuvio 1.4. Kokoomuksen kannatus kunnallisvaaleissa 1950 – 1996**  
**Figur 1.4. Samlingspartiets väljarstöd i kommunalvalen 1950 – 1996**  
**Figure 1.4. Proportion of votes and number of seats gained by the National Coalition Party in municipal elections 1950 – 1996**






# Kartta 1.5. Vasemmistoliiton kannatus kunnittain

Karta 1.5. Vänsterförbundets väljarstöd kommunvis  
Map 1.5. Votes cast for the Left Wing Alliance by municipality

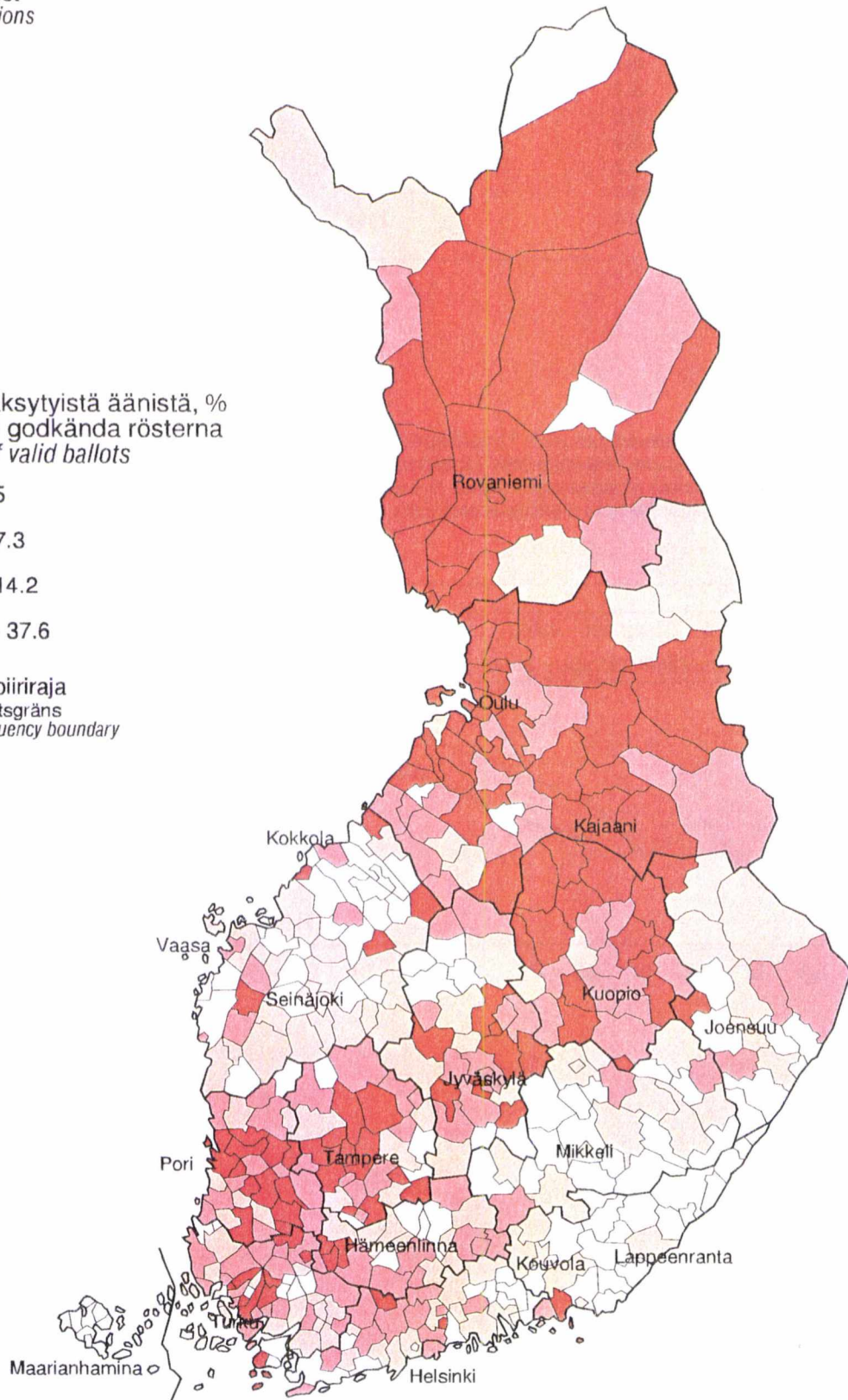
Kunnallisvaalit 1996  
Kommunalvalet  
Municipal elections

Osuus hyväksytyistä äänistä, %  
Andel av de godkända rösterna  
Proportion of valid ballots



 Vaalipiiriraja  
Valkretsgräns  
Constituency boundary

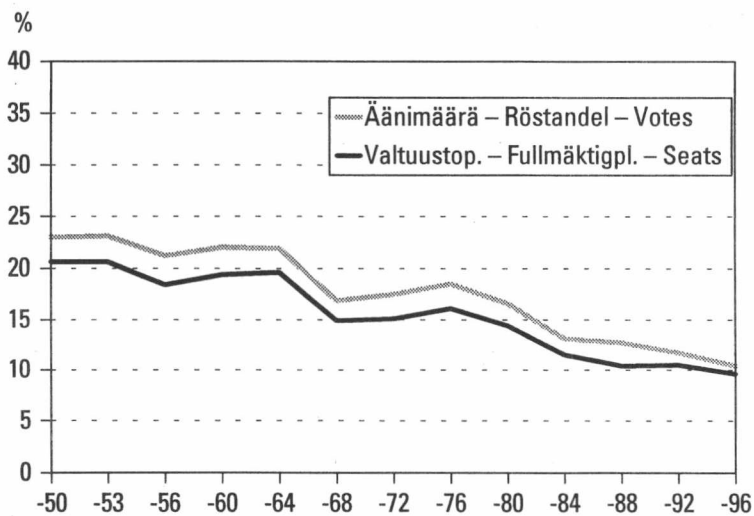
Koko maa  
Hela landet  
Whole country  
10.4 %



**Taulukko 1.5. Vasemmistoliiton äänimääräosuus ja valtuustopaikat kunnallisvaaleissa 1950 – 1996**  
**Tabell 1.5. Vänsterförbundets röstandel och fullmäktigplatser i kommunalvalen 1950 – 1996**  
**Table 1.5. Proportion of votes and number of seats gained by the Left Wing Alliance in municipal elections 1950 – 1996**

Vuosi År Year	Äänimääräosuus Röstandel Votes	Valtuustopaikat Fullmäktigplatser Seats	%
1950.....	23,0	2 517	20,6
1953.....	23,1	2 546	20,6
1956.....	21,2	2 272	18,4
1960.....	22,0	2 409	19,4
1964.....	21,9	2 417	19,6
1968.....	16,9	1 770	14,9
1972.....	17,5	1 691	15,1
1976.....	18,5	2 050	16,1
1980.....	16,6	1 835	14,4
1984.....	13,1	1 482	11,5
1988.....	12,7	1 336	10,4
1992.....	11,7	1 319	10,5
1996.....	10,4	1 128	9,0

**Kuvio 1.5. Vasemmistoliiton kannatus kunnallisvaaleissa 1950 – 1996**  
**Figur 1.5. Vänsterförbundets väljarsöd i kommunalvalen 1950 – 1996**  
**Figure 1.5. Proportion of votes and number of seats gained by the Left Wing Alliance in municipal elections 1950 – 1996**



# Kartta 1.6. Suurin valtuustoryhmä kunnittain

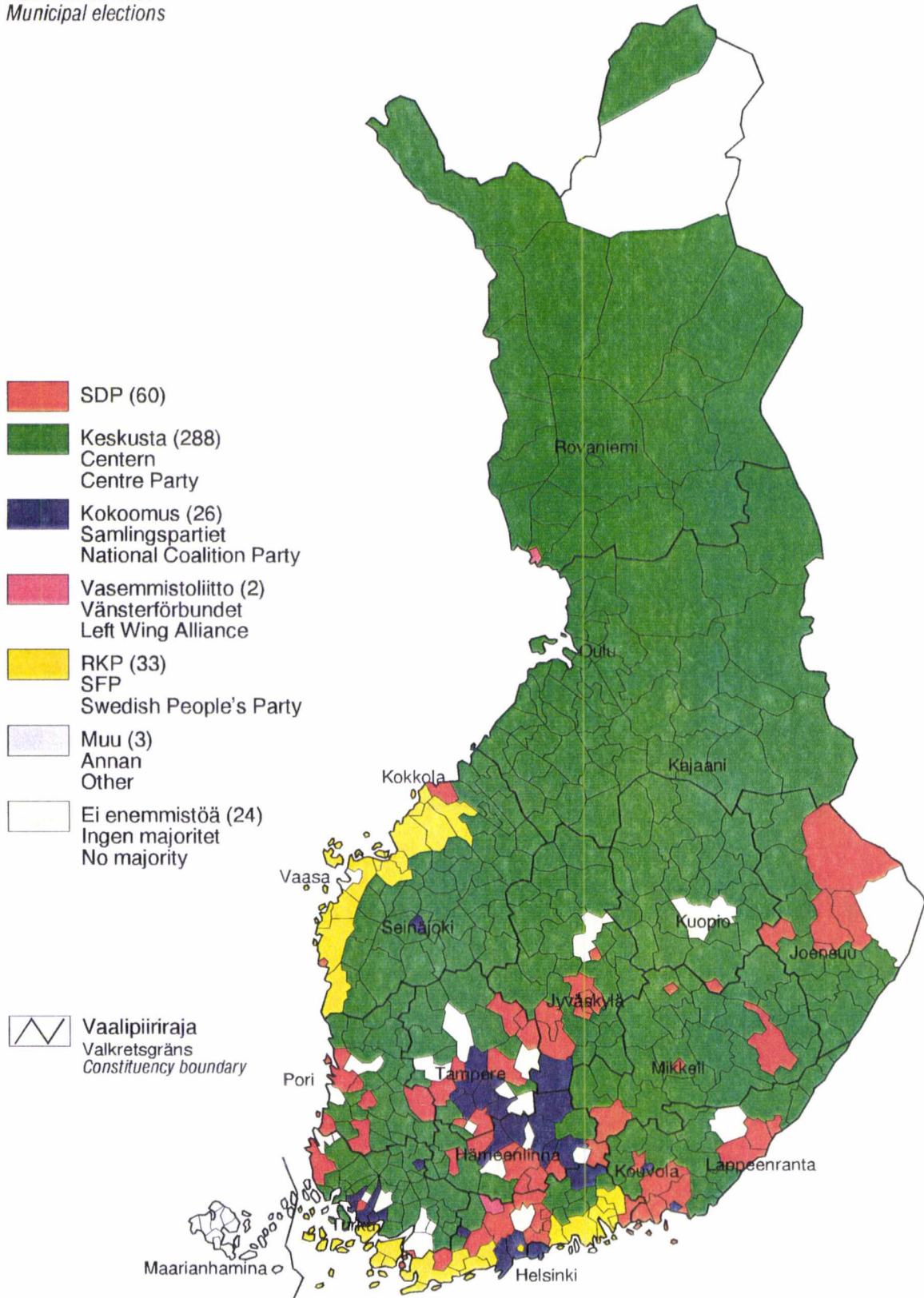
Karta 1.6. Den största fullmäktigegruppen kommunvis

Map 1.6. The largest councillor group by party and municipality

Kunnallisvaalit 1996

Kommunalvalet

Municipal elections



**Taulukko 1.6. Puolueiden äänimäärät ja suhteellinen kannatus vuosina 1953 – 1996**  
**Tabell 1.6. Partiernas röstetal och det relativa väljarstödet åren 1953 – 1996**  
**Table 1.6. Number and proportion of votes gained by parties in 1953 – 1996**

Puolue tai ryhmä Parti eller grupp Party or group	Vuosi – År – Year											
	1953	1956	1960	1964	1968	1972	1976	1980	1984	1988	1992	1996
SDP %	449 251 25,5	424 977 25,4	414 175 21,1	530 878 24,8	540 450 23,9	676 387 27,1	665 632 24,8	699 280 25,5	666 218 24,7	663 692 25,2	721 310 27,1	583 623 24,5
KESK – CENT %	282 331 <sup>1)</sup> 16,0	366 380 <sup>1)</sup> 21,9	401 346 <sup>1)</sup> 20,4	413 561 19,3	428 841 18,9	449 908 18,0	494 423 18,4	513 362 18,7	545 034 <sup>2)</sup> 20,2	554 924 21,1	511 954 19,2	518 682 21,8
KOK – SAML %	133 626 7,6	105 220 6,3	275 560 14,0	213 378 10,0	364 428 16,1	451 484 18,1	561 121 20,9	628 950 22,9	619 264 23,0	601 468 22,9	507 574 19,1	514 432 21,6
VAS VÄNST% LEFT	406 550 <sup>3)</sup> 23,1	353 967 <sup>3)</sup> 21,2	432 146 <sup>3)</sup> 22,0	470 550 <sup>3)</sup> 21,9	382 882 <sup>3)</sup> 16,9	437 130 <sup>3)</sup> 17,5	494 920 <sup>3)</sup> 18,5	456 177 <sup>3)</sup> 16,6	354 582 <sup>3)</sup> 13,1	332 686 <sup>3)</sup> 12,6	310 757 11,7	246 597 10,4
VIHR. GRÖNA% GREENS	–	–	–	–	–	–	–	–	76 441 <sup>4)</sup> 2,8	61 581 <sup>5)</sup> 2,3	184 787 6,9	149 334 6,3
RKP – SFP %	120 544 6,9	101 637 6,1	124 024 6,3	120 860 5,6	126 902 5,6	130 136 5,2	126 189 4,7	128 308 4,7	137 837 5,1	139 209 5,3	133 633 5,0	129 518 5,4
PS – SAF %	–	–	52 524 <sup>6)</sup> 2,7	30 683 <sup>6)</sup> 1,4	165 139 <sup>6)</sup> 7,3	125 061 <sup>6)</sup> 5,0	56 091 <sup>6)</sup> 2,1	83 265 <sup>6)</sup> 3,0	142 474 <sup>6)</sup> 5,3	95 258 <sup>6)</sup> 3,6	64 880 <sup>6)</sup> 2,4	21 999 0,9
SKL – FKF %	–	–	–	–	–	49 877 2,0	85 792 3,2	100 800 3,7	80 455 3,0	71 614 2,7	84 481 3,2	75 494 3,2
LKP – LFP %	60 194 <sup>7)</sup> 3,4	47 887 <sup>7)</sup> 2,9	99 709 <sup>7)</sup> 5,1	79 569 <sup>7)</sup> 3,7	123 793 5,5	129 736 5,2	127 750 4,8	88 086 3,2	.. <sup>8)</sup> ..	29 339 1,1	26 334 1,0	8 766 0,4
SEP – FPP %	–	–	–	–	–	–	–	–	–	7 295 0,3	2 679 0,1	2 417 0,1
EKO – EKOL %	–	–	–	–	–	–	–	–	–	1 494 <sup>9)</sup> 0,1	677 0,0	874 0,0
KTP – KAP %	–	–	–	–	–	–	–	–	–	–	4 828 0,2	4 483 0,2
EKA – PFF %	–	–	–	–	–	–	–	–	–	–	4 903 0,2	2 033 0,1
NUORS. – UNGF. %	–	–	–	–	–	–	–	–	–	–	–	31 429 1,3
VSL – FFF %	–	–	–	–	–	–	–	–	–	–	–	1 364 0,1
LLP – NLP %	–	–	–	–	–	–	–	–	–	–	–	1 217 0,1
Muut puolueet ja ryhmät Övriga partier och grupper Other parties and groups%	307 435	271 812	163 875	285 099	132 419	50 721	70 326	43 657	74 977	71 555	105 058	85 490
	17,5	16,3	8,4	13,3	5,9	2,0	2,7	1,6	2,8	2,7	3,9	3,6
<b>Kaikkiaan Totalt % Total</b>	<b>1 759 931 100,0</b>	<b>1 671 880 100,0</b>	<b>1 963 359 100,0</b>	<b>2 144 578 100,0</b>	<b>2 264 854 100,0</b>	<b>2 500 440 100,0</b>	<b>2 682 244 100,0</b>	<b>2 741 885 100,0</b>	<b>2 697 282 100,0</b>	<b>2 630 115 100,0</b>	<b>2 663 855 100,0</b>	<b>2 377 752 100,0</b>

<sup>1)</sup> Maalaisliitto – Agrarförbundet – Agrarian Union

<sup>2)</sup> 1984 yhdessä Liberaalisen kansanpuolueen kanssa – År 1984 tillsammans med Liberala folkpartiet – In 1984 with Liberal Party

<sup>3)</sup> Suomen Kansan Demokraattinen Liitto (sis. 1988 DEVA) – Demokratiska Förbundet för Finlands Folk (inkl. DA år 1988) – Finnish People's Democratic League (incl. Democratic Alternative in 1988)

<sup>4)</sup> Vihreät valitsijayhdistykset – De gröna valmansföreningarna – The Green Voters' Associations

<sup>5)</sup> Vihreä Liitto r.p. ja Vihreät valitsijayhdistykset – Gröna Förbundet r.p. och de gröna valmansföreningarna – Green League and the Green Voters' Associations

<sup>6)</sup> Suomen pientalonpoikien puolue vuosina 1960 ja 1964 ja vuoteen 1992 Suomen Maaseudun Puolue – Finlands småbondeparti åren 1960 och 1964, till och med år 1992 Finlands Landsbyggsparti – Small Holders Party of Finland in 1960 and 1964, up 1992 Finnish Rural Party

<sup>7)</sup> Suomen kansanpuolue – Finska folkpartiet – Finnish People's Party

<sup>8)</sup> 1984 yhdessä Keskustapuolueen kanssa – År 1984 tillsammans med Centerpartiet – In 1984 with Centre Party

<sup>9)</sup> 1988 Vihreät r.p. (VIHR.) – År 1988 De Gröna r.p. (Gröna) – In 1988 Greens (VIHR)



## 2. Naiset kunnallisvaaleissa

### 2.1. Naisten äänestysaktiivisuus

Kunnallisvaalien äänioikeutetuista suurin osa on aina ollut naisia. Äänestysoikeuttaan käyttäneistä miesten lukumäärä oli suurempi vuoden 1945 vaaleihin asti, jolloin äänestäneiden naisten lukumäärä ensimmäistä kertaa ylitti äänestäneiden miesten lukumäärän. Tämän jälkeen kaikissa kunnallisvaaleissa äänestäneitä naisia on ollut enemmän kuin äänestäneitä miehiä (kansanedustajain vaaleissa äänestäneitä naisia on ollut enemmän vuodesta 1927 lähtien).

Naisten äänestysaktiivisuus oli miehiä alhaisempaa vuoden 1984 vaaleihin asti, jolloin naisten äänestysprosentti ensimmäistä kertaa ylitti kunnallisvaaleissa miesten äänestysprosentin. Kolmissa edellisissä kunnallisvaaleissa ero miesten hyväksi oli jo ollut tosin hyvin pieni. Vuoden 1984 kunnallisvaalien jälkeen naisten äänestäminen on ollut aktiivisempaa kuin miesten, mukaan lukien myös valtiolliset vaalit.

Vuoden 1996 kunnallisvaaleissa naisten äänestysprosentti oli 62,8. Vuoden 1992 kunnallisvaaleihin verrattuna naisten äänestysaktiivisuus laski 9,3 prosenttiyksikköä. Nyt käydyissä vaaleissa naisten äänestysaktiivisuus oli 3,0 prosenttiyksikköä korkeampi kuin miesten.

Naisten äänestysaktiivisuus oli korkeinta Vaasan läänin vaalipiirissä, jossa naisten äänestysprosentti oli 70,2. Myös vuoden 1992 vaaleissa naiset olivat aktiivisimpia Vaasan läänissä. Äänestysprosentti putosi edellisistä kunnallisvaaleista 6,4 prosenttiyksikköä. Muissa vaalipiireissä naisten äänestysprosentti putosi 8,2-11,1 prosenttiyksikköä. Toiseksi korkeinta naisten äänestysaktiivisuus oli Lapin läänin vaalipiirissä, 66,8 prosenttia. Heikointa naisten äänestysaktiivisuus oli Pohjois-Karjalan (59,3 %) ja Kuopion (59,7 %) vaalipiireissä.

Äänestäminen kunnallisvaaleissa on toistuvasti ollut vilkkaampaa maaseutukunnissa kuin kaupungeissa. Naisten äänestysaktiivisuus kaupungeissa oli 60,7 prosenttia ja muissa kunnissa 67,2 prosenttia. Vuoden 1992 kunnallisvaaleista naisten äänestysprosentti kaupungeissa laski 10,1 prosenttiyksikköä ja muissa kunnissa 7,5 prosenttiyksikköä.

Kymmenestä suurimmasta kaupungista naisten äänestysaktiivisuus oli korkeinta Espoossa (63,0 %) ja Turussa (60,6 %). Suurimmista kaupungeista heikoimmat naisten äänestysprosentit olivat Vantaalla (55,0 %) ja Oulussa (55,1 %).

## 2. Kvinnor i kommunalvalen

### 2.1. Valdeltagandet bland kvinnor

Största delen av de röstberättigade i kommunalval har alltid varit kvinnor. Av dem som utnyttjade sin rösträtt var antalet män större än antalet kvinnor fram till valet år 1945, då antalet röstande kvinnor för första gången överskred antalet röstande män. Sedan dess har fler kvinnor än män röstat i alla kommunalval (i riksdagsmannavalet har fler kvinnor än män röstat sedan år 1927).

Valdeltagandet bland kvinnor var lägre än bland män ända till 1984 års val, då det för första gången överskred valdeltagandet bland män i kommunalval. I de tre föregående kommunalvalen hade skillnaden till männens fördel emellertid redan varit väldigt liten. Efter kommunalvalet 1984 har kvinnorna röstat aktivare än männen, och detta gäller också i nationella val.

I kommunalvalet 1996 var valdeltagandet bland kvinnor 62,8 procent. Jämfört med kommunalvalet 1992 minskade valdeltagandet bland kvinnor med 9,3 procentenheter. I det val som nu förrättats var valdeltagandet bland kvinnor 3,0 procentenheter högre än bland män.

Valdeltagandet bland kvinnor var störst i Vasa läns valkrets, 70,2 procent. Också år 1992 var kvinnorna aktivast i Vasa län. Valdeltagandet minskade med 6,4 procentenheter jämfört med det föregående kommunalvalet. I de övriga valkretsarna minskade valdeltagandet bland kvinnor med 8,2-11,1 procentenheter. Näst högst var det i Lapplands läns valkrets, 66,8 procent. Valdeltagandet bland kvinnor var minst i Norra Karelen och Kuopio valkrets (59,3 respektive 59,7 procent).

Människorna i kommuner på landsbygden har återkommande röstat aktivare än stadsbor i kommunalval. Valdeltagandet bland kvinnor i städer var 60,7 procent och i övriga kommuner 67,2 procent. Jämfört med 1992 års kommunalval minskade valdeltagandet bland kvinnor i städer med 10,1 procentenheter och i övriga kommuner med 7,5 procentenheter.

I de tio största städerna var valdeltagandet bland kvinnor störst i Esbo (63,0 procent) och Åbo (60,6 procent). I de största städerna var valdeltagandet bland kvinnor lägst i Vanda (55,0 procent) och Uleåborg (55,1 procent).

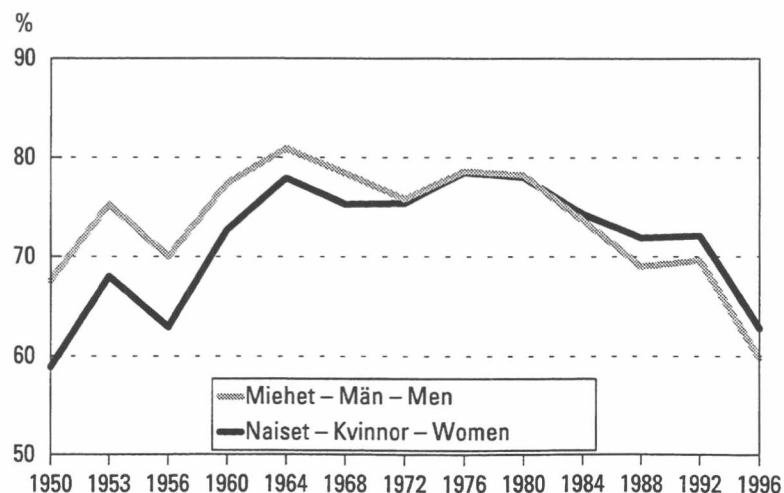
**Taulukko 2.1. Naisten äänestysaktiivisuus vaalipiireittäin 1976 – 1996 (%)**  
**Tabell 2.1. Kvinnornas valdeltagande efter valkrets 1976 – 1996 (%)**  
**Table 2.1. Voting activity of women by constituency in 1976 – 1996 (%)**

Vaalipiiri – Valkrets – Constituency	1976	1980	1984	1988	1992	1996
Koko maa – Hela landet – Whole country	78,5	78,0	74,3	71,9	72,1	62,8
Helsinki – Helsingfors	75,0	72,8	67,1	64,9	68,0	59,8
Uusimaa – Nyland	77,6	76,7	72,0	69,3	71,2	61,4
Turku etel. – Åbo södra – Turku South	78,8	79,1	75,3	75,1	74,6	64,4
Turku pohj. – Åbo norra – Turku North	81,0	81,2	78,1	76,0	76,2	65,1
Häme etel. – Tavastehus södra – Häme South	78,8	79,3	75,3	73,2	72,2	62,3
Häme pohj. – Tavastehus norra – Häme North	80,2	79,4	75,7	72,0	73,8	63,0
Kymi – Kymmene	77,7	76,9	73,6	71,2	71,2	61,6
Mikkeli – S:t Michel	77,1	76,5	73,0	71,2	70,1	61,2
Pohjois-Karjala – Norra Karelen – North Karelia	75,2	74,2	71,4	68,8	69,8	59,3
Kuopio – Kuopio	76,9	75,7	73,6	68,7	68,8	59,7
Keski-Suomi – Mellersta Finland – Central Finland	80,5	80,1	76,5	75,0	71,8	62,6
Vaasa – Vasa	80,9	80,5	79,8	78,0	76,6	70,2
Oulu – Uleåborg	80,0	80,4	76,2	72,4	71,3	61,7
Lappi – Lappland – Lapland	83,1	83,5	80,1	77,0	75,4	66,8
Ahvenanmaa – Åland	63,4	60,6	65,4	65,4	63,1	63,4

**Taulukko 2.2. Naisten ja miesten äänestysaktiivisuus kunnallisvaaleissa 1950 – 1996 (%)**  
**Tabell 2.2. Kvinnornas och männens valdeltagande i kommunalvalen 1950 – 1996 (%)**  
**Table 2.2. Voting activity of women and men in municipal elections in 1950 – 1996 (%)**

Vuosi År Year	Yhteensä Totalt Total	Miehet Män Men	Naiset Kvinnor Women
1950	63,0	67,6	58,9
1953	71,3	75,3	68,0
1956	66,2	70,0	62,9
1960	74,8	77,4	72,7
1964	79,3	80,9	77,9
1968	76,7	78,4	75,3
1972	75,6	75,8	75,4
1976	78,5	78,6	78,5
1980	78,1	78,2	78,0
1984	74,0	73,7	74,3
1988	70,5	69,0	71,9
1992	70,9	69,6	72,1
1996	61,3	59,8	62,8

**Kuvio 2.1. Naisten ja miesten äänestysaktiivisuus kunnallisvaaleissa 1950 – 1996**  
**Figur 2.1. Kvinnornas och männens valdeltagande i kommunalvalen 1950 – 1996**  
**Figure 2.1. Voting activity of women and men in municipal elections in 1950 – 1996**



## 2.2. Naisten osuus ehdokkaista

Naisten osuus kunnallisvaaleissa asetetuista ehdokkaista on kasvanut poikkeuksetta 1950-luvulta lähtien. Kun vuoden 1956 kunnallisvaaleissa ehdokkaista oli naisia 10,8 prosenttia, niin kaksikymmentä vuotta myöhemmin, vuoden 1976 kunnallisvaaleissa oli ehdokkaista naisia 23,9 prosenttia. Vuoden 1996 vaaleissa naisten osuus kunnallisvaaliehdokkaista oli 36,3 prosenttia. Kaikkiaan ehdokkaita oli 43 104, joista naisia 15 653. Vuoden 1992 kunnallisvaaleista naisten suhteellinen ehdokasmäärä nousi 2,8 prosenttiyksikköä.

Naisia on asetettu ehdolle enemmän kaupungeissa kuin maaseutukunnissa. Erityisesti pääkaupunkiseudun suuret kaupungit ovat olleet suunnannäyttäjiä tässä asiassa. Jo vuoden 1988 kunnallisvaaleissa Helsingin, Espoon ja Vantaan kaupungeissa yli neljäkymmentä prosenttia asetetuista ehdokkaista oli naisia. Maaseutukunnat ja pienemmät kaupungit ovat kuitenkin kuromassa eroa kiinni, varsinkin kun etelän suurissa kaupungeissa naisten osuus ehdokkaista ei enää ole noussut niin voimakkaasti kuin aikaisemmin. Esimerkiksi Espoossa, joka on ollut naisten ehdokkaaksi asettamisessa edelläkävijöitä, naisten ehdokasosuus putosi vuoden 1992 vaaleista 3,1 prosenttiyksikköä. Nyt käydyissä kunnallisvaaleissa naiset ylsivät viidenkymmenen prosentin ehdokasosuuteen kolmessa kunnassa: Värtsilässä (57,1 %), Liljendalissa (51,9 %) ja Maksamaalla (50,0 %).

Puolueista Vihreällä Liitolla naisehdokkaiden suhteellinen osuus oli suurin, 50,3 prosenttia. Seuraavaksi suurimmat naisehdokkaiden osuudet olivat SKL:lla (46,2 %) ja LKP:lla (42,9 %). Vähäisimmät naisehdokasosuudet olivat pienissä puolueissa, joissa osuudet myös useimmiten pienenevät edellisiin kunnallisvaaleihin verrattuna. Tällaisia puolueita olivat mm. EKA ja KTP. Suurimpien puolueiden osalta naisehdokkaiden määrät olivat melko tasaisia. Kokoomuksen ehdokkaista naisia oli 37,2 prosenttia, Keskustan ehdokkaista 36,5 prosenttia ja SDP:n ehdokkaista 35,1 prosenttia. Lähes kaikkien puolueiden osalta naisehdokkaiden suhteellinen lukumäärä kasvoi verrattuna vuoden 1992 kunnallisvaaleihin.

Vaalipiireittäin tarkasteltuna naisten ehdokasosuudet nousivat jokaisessa vaalipiirissä vuoden 1992 kunnallisvaaleista. Naisehdokkaiden osuus on yleensä ottaen suurempi eteläisissä vaalipiireissä kuin pohjoisissa. Helsingin kaupungin vaalipiirissä oli naisten osuus ehdokkaista edelleen korkein, 42,7 prosenttia. Seuraavina tulivat Uudenmaan läänin vaalipiiri (37,8 %) ja Kymen läänin vaalipiiri (37,6 %). Eniten naisehdokkaiden osuus nousi Pohjois-Karjalan läänin vaalipiirissä (5,1 prosenttiyksikköä) ja vähiten Hämeen pohjoisessa vaalipiirissä (1,2 prosenttiyksikköä). Naisehdokkaiden suhteellinen osuus oli pienin Lapin läänin vaalipiirissä (33,7 %). Seuraavaksi pienimmät osuudet (34,6 %) olivat Oulun läänin ja Turun läänin pohjoisessa vaalipiireissä.

## 2.2. Andelen kvinnor av kandidaterna

Andelen kvinnor av de kandidater som ställs upp i kommunalvalet har utan undantag ökat sedan 1950-talet. Då 10,8 procent av kandidaterna i kommunalvalet år 1956 var kvinnor, var andelen tjugofem år senare, i kommunalvalet 1976, 23,9 procent. I valet 1996 var andelen kvinnor av kandidaterna i kommunalvalet 36,3 procent. Sammanlagt var kandidaterna 43 104, av vilka 15 653 var kvinnor. Jämfört med 1992 års kommunalval ökade den relativa andelen kvinnor med 2,8 procentenheter.

Kvinnor i städer har uppställts som kandidater i större utsträckning än i landsbygdskommuner. Speciellt de stora städerna i huvudstadsregionen har varit riktgivande i detta avseende. Redan i kommunalvalet 1988 var över 40 procent av kandidaterna i Helsingfors, Esbo och Vanda stad kvinnor. Landsbygdskommunerna och de mindre städerna håller emellertid på att ta igen försprånget, framför allt som andelen kvinnor av kandidaterna i de stora städerna i söder inte längre ökat så kraftigt som tidigare. Till exempel i Esbo, som varit en av föregångarna vad gäller att ställa upp kvinnliga kandidater, minskade andelen kvinnor från 1992 års val med 3,1 procentenheter. I det kommunalval som nu förrättats nådde kvinnorna en kandidatandel på 50 procent i tre kommuner: Värtsilä (57,1 procent) Liljendal (51,9 procent) och Maxmo (50,0 procent).

Bland partierna var den relativa andelen kvinnliga kandidater störst hos Gröna Förbundet, 50,3 procent. På de följande platserna kom Finlands Kristliga Förbund (46,2 procent) och Liberala Folkpartiet (42,9 procent). Andelen kvinnliga kandidater var minst i små partier, där andelarna också för det mesta minskade jämfört med det föregående kommunalvalet. Dyliska partier var bl.a. Pensionärer för folket och Kommunistiska Arbetarpartiet. För de största partierna del var antalet kvinnliga kandidater ganska jämna. Av Samlingspartiets kandidater var 37,2 procent kvinnor, av Centerns kandidater 36,5 procent och av SDP:s kandidater 35,1 procent. För nästan alla partiers del ökade det relativa antalet kvinnliga kandidater jämfört med kommunalvalet 1992.

Granskat efter valkretsar ökade andelen kvinnliga kandidater i alla valkretsar jämfört med kommunalvalet 1992. Andelen kvinnliga kandidater är allmänt taget större i de södra valkretsarna än i de norra. Andelen kvinnliga kandidater var fortfarande störst i Helsingfors stads valkrets, 42,7 procent. På de följande platserna kom Nylands läns valkrets (37,8 procent) och Kymmene läns valkrets (37,6 procent). Andelen kvinnliga kandidater ökade mest i Norra Karelen läns valkrets (5,1 procentenheter) och minst i Tavastehus läns norra valkrets (1,2 procentenheter). Den relativa andelen kvinnliga kandidater var minst i Lapplands läns valkrets (33,7 procent). Uleåborgs läns och Åbo läns norra valkretsar stod för de näst minsta andelarna (34,6 procent).

Naisehdokkaiden osuus on noussut sekä kaupungeissa että muissa kunnissa. Kaupungeissa ehdokkaista oli naisia oli 37,3 prosenttia (nousua vuoden 1992 vaaleista 2,3 prosenttiyksikköä) ja muissa kunnissa 35,6 prosenttia (nousua 3,2 prosenttiyksikköä). Kymmenen suurimman kaupungin ehdokkaista oli keskimäärin naisia 40,4 prosenttia. Näiden kaupunkien joukossa suurin naisehdokkaiden osuus oli Vantaalla, 43,1 prosenttia.

Ehdokkaiksi asetetut naiset olivat nuorempia kuin miespuoliset ehdokkaat. Naisehdokkaista alle 35-vuotiaita oli yli viidennes ja alle 45-vuotiaita oli reilu puolet. Vastaavasti miesehdokkaista alle 35-vuotiaita oli alle viidennes ja alle 45-vuotiaita oli selvästi alle puolet. Puoluekohtaisessa tarkastelussa voidaan todeta, että nuorimmat naisehdokkaat olivat Nuorsuomalaisilla ja Vihreällä Liitolla. Nuorsuomalaisten naisehdokkaista 50,7 prosenttia oli alle 35-vuotiaita ja 81,2 prosenttia oli alle 45-vuotiaita. Vihreän Liiton naisehdokkaista alle 35-vuotiaita oli 32,0 prosenttia ja alle 45-vuotiaita oli 66,2 prosenttia. Myös Keskustan, RKP:n ja Kokoomuksen asettamista naisehdokkaista oli alle 45-vuotiaita yli 50 prosenttia.

Naisehdokkaista 2 563 eli 16,4 prosenttia oli jäsenenä edellisessä kunnanvaltuustossa. Kansanedustajia naisehdokkaiden joukossa oli 41. Miesehdokkaista 23,0 prosenttia oli jäsenenä edellisessä valtuustossa ja kansanedustajia heistä oli 75.

### 2.3. Naisten osuus äänistä

Naisehdokkaiden kunnallisvaaleissa keräämä osuus annetuista äänistä on kasvanut poikkeuksetta vuoden 1968 vaaleista alkaen. Suurimmillaan kasvu oli vuoden 1972 vaaleissa, jossa naisten ääniosuus kasvoi 5,4 prosenttiyksikköä. Vuosien 1976 ja 1980 vaaleissakin kasvu oli yli neljä prosenttiyksikköä, minkä jälkeen ääniosuuden kasvu on hidastunut, vaikkakin jatkunut kaikissa käydyissä kunnallisvaaleissa. Suurimpaan äänimäärään naiset ylsivät vuoden 1992 kunnallisvaaleissa, jolloin he keräsivät kaikkiaan 963 121 ääntä. Vuoden 1996 kunnallisvaaleissa naiset kasvattivat edelleen äänimääräosuuttaan, vaikka kasvu ei enää ollutkaan niin voimakasta kuin aikaisemmin. Naisten äänimääräosuus nyt käydyissä vaaleissa oli 36,8 prosenttia (875 320 ääntä). Kasvua tapahtui vuoden 1992 vaaleista 0,6 prosenttiyksikköä. Merkittävää on, ettei naisten äänimääräosuus kääntynyt laskuun, kuten tapahtui vuoden 1995 eduskuntavaaleissa (laskua 2,6 prosenttiyksikköä). Naisten äänimääräosuus oli 0,5 prosenttiyksikköä suurempi kuin heidän osuutensa ehdokkaista.

Puolueista naiset menestyivät selvästi parhaiten Vihreän Liiton listoilla. Naisten saama äänimääräosuus Vihreän Liiton kaikista äänistä oli 58,6 prosenttia, mikä on selvästi suurempi kuin naisten muissa puolueissa keräämä äänimääräosuus. Toiseksi suurin naisten äänimäärä-

Andelen kvinnliga kandidater har ökat både i städer och övriga kommuner. I städerna var 37,3 procent av kandidaterna kvinnor (en ökning på 2,3 procentenheter sedan 1992 års val) och i de övriga kommunerna 35,6 procent (ökningen 3,2 procentenheter). Av kandidaterna i de tio största städerna var i medeltal 40,4 procent kvinnor. Bland dessa städer stod Vanda för den största andelen kvinnor, 43,1 procent.

De kvinnor som ställdes upp som kandidater var yngre än de manliga kandidaterna. Av de kvinnliga kandidaterna var över en femtedel under 35 år och drygt hälften var under 45 år. Bland männen var åter mindre än en femtedel under 35 år och mycket mindre än hälften under 45 år. Granskat efter parti kan det konstateras att Ungfinnarna och Gröna Förbundet hade de yngsta kvinnliga kandidaterna. Av Ungfinnarnas kvinnliga kandidater var 50,7 procent under 35 år och 81,2 procent under 45 år. Av Gröna Förbundets kvinnliga kandidater var 32,0 procent under 35 år och 66,2 procent under 45 år. Också de kvinnliga kandidaterna för Centern, SFP, och Samlingspartiet var till över 50 procent under 45 år.

Av de kvinnliga kandidaterna var 2 563, dvs. 16,4 procent, ledamöter i de föregående fullmäktige. Det fanns 41 riksdagsledamöter bland de kvinnliga kandidaterna. Av de manliga kandidaterna var 23,0 procent ledamöter i de föregående kommunfullmäktige och 75 var riksdagsledamöter.

### 2.3. Kvinnornas andel av rösterna

De kvinnliga kandidaternas andel av rösterna har utan undantag ökat sedan valet år 1968. Störst var ökningen i 1972 år val, då kvinnornas andel av rösterna ökade med 5,4 procentenheter. Också i 1976 och 1980 års val var ökningen över 4 procentenheter. Efter detta har ökningen avtagit även om den fortsatt i samtliga kommunalval. Sitt största röstetal fick kvinnorna i kommunalvalet 1992, då de samlade totalt 963 121 röster. I kommunalvalet 1996 ökade kvinnorna ytterligare sin andel av rösterna, trots att ökningen inte längre var så kraftig som tidigare. I detta val var kvinnornas andel av rösterna 36,8 procent (875 320 röster). Jämfört med 1992 års val innebar detta en ökning på 0,6 procentenheter. Märkbart är, att kvinnornas andel av rösterna inte började avta, vilket inträffade i riksdagsvalet 1995 (en minskning på 2,6 procentenheter). Kvinnornas andel av rösterna var 0,5 procentenheter större än andelen kvinnliga kandidater.

Bland partierna klarade sig kvinnorna klart bäst på Gröna Förbundets kandidatlistor. Kvinnornas andel av Gröna Förbundets alla röster var 58,6 procent, vilket är betydligt mer än i de övriga partierna. Den näst största andelen av rösterna fick kvinnorna i Liberala Folkpartiet (45,7 procent). I både dessa partier har det uppställts



osuus oli Liberaalisella Kansanpuolueella (45,7 %). Molemmissa edellä mainituista puolueista naisten ehdolle asettaminen ja menestyminen on ollut keskimääräistä parempaa. Suurista puolueista naiset menestyivät parhaiten SDP:ssa, jossa he saivat 38,4 prosenttia puolueen koko äänimäärästä. Kokoomuksella naisten äänimääräosuus oli 37,1 prosenttia ja Suomen Keskustalla 32,1 prosenttia.

Niistä kolmestatoista puolueesta, jotka ottivat osaa jo vuoden 1992 kunnallisvaaleihin, naisten keräämä osuus puolueen saamasta kokonaisäänimäärästä kasvoi kymmenessä puolueessa. Naisten osuus puolueensa äänistä väheni vain SDP:lla, EKA:lla ja KTP:lla. Eniten naisten osuus puolueensa äänistä nousi EKO:ssa, 20,5 prosenttiyksikköä.

Suurista puolueista SDP:n naisehdokkaat kokosivat sekä kaupungeissa että muissa kunnissa enemmän ääniä kuin heidän osuutensa ehdokkaista oli. Keskustan kannalta tilanne oli päinvastainen: naisten osuus äänistä jäi sekä kaupungeissa että muissa kunnissa selvästi pienemmäksi kuin heidän osuutensa ehdokkaista oli. Myös Kokoomuksen naisehdokkaiden äänimääräosuus jäi sekä kaupungeissa että muissa kunnissa pienemmäksi kuin heidän osuutensa ehdokkaista, kaupungeissa ero oli tosin vain 0,1 prosenttiyksikköä.

Vaalipiireittäin tarkasteltuna naiset menestyivät parhaiten Helsingin kaupungin (44,1 %) ja Hämeen läänin pohjoisessa vaalipiirissä (40,5 %). Heikointa menestys oli Vaasan läänin (31,6 %) ja Lapin läänin (33,0 %) vaalipiireissä. Naiset menestyivät parhaiten etelän tiheään asutuilla alueilla ja huonommin harvempaan asutuissa pohjoisemmissa vaalipiireissä. Suurimmat vaalipiirikohtaiset erot ehdokasosuuden ja äänimääräosuuden välillä olivat Hämeen läänin pohjoisessa ja Vaasan läänin vaalipiirissä. Hämeen läänin pohjoisessa vaalipiirissä naisten osuus äänistä oli 4,6 prosenttiyksikköä suurempi kuin osuus ehdokkaista ja Vaasan läänin vaalipiirissä naisten osuus äänistä oli 4,4 prosenttiyksikköä pienempi kuin osuus ehdokkaista.

SDP:n osalta suurin vaalipiirikohtainen muutos tapahtui Helsingin kaupungin vaalipiirissä, jossa naisten osuus puolueen saamista äänistä laski 7,4 prosenttiyksikköä. Eniten SDP:n naiset kasvattivat ääniosuuttaan puolueen äänistä Mikkelin läänin vaalipiirissä, jossa ääniosuus nousi 5,4 prosenttiyksikköä. KESK:n kohdalta suurin äänimääräosuuden nousu tapahtui Helsingin kaupungin vaalipiirissä, jossa he kasvattivat ääniosuuttaan 14,1 prosenttiyksikköä. Pohjois-Karjalan läänin vaalipiirissä naisten osuus KESK:n äänistä nousi 5,4 prosenttiyksikköä. Eniten keskustanaisten äänimääräosuudet laskivat Kymen ja Mikkelin läänien vaalipiireissä, 1,3 prosenttiyksikköä. KOK:n naiset nostivat kannatustaan suhteessa puolueen miesehdokkaisiin eniten Turun läänin pohjoisessa vaalipiirissä, jossa suhteellinen äänimäärä nousi 3,9 prosenttiyksikköä. Helsingissä KOK:n naisten suhteellinen äänimäärä laski eniten, 2,3 prosenttiyksikköä.

mer kvinnliga kandidater än medeltalet och de kvinnliga kandidaterna har också klarat sig bättre än kvinnorna i medeltal. Bland de stora partierna klarade sig kvinnorna bäst i SDP, där de fick 38,4 procent av partiets alla röster. I Samlingspartiet fick kvinnorna 37,1 procent av rösterna och i Centern i Finland fick de 32,1 procent.

I tio av de tretton partier som deltog redan i kommunalvalet 1992 ökade kvinnornas andel av det totala antalet röster. Kvinnornas andel av rösterna för det egna partiet minskade bara i SDP, Pensionärer för folket och Kommunistiska Arbetarpartiet. Kvinnornas andel av partiets röster ökade mest i Ekologiska Partiet, med 20,5 procentenheter.

Bland de stora partierna var andelen röster för SDP:s kvinnliga kandidater både i städer och övriga kommuner större än andelen kvinnliga kandidater. För Centerns del var det tvärtom: Kvinnornas andel av rösterna var både i städer och övriga kommuner betydligt mindre än andelen kvinnliga kandidater. Också andelen röster för Samlingspartiets kvinnliga kandidater var både i städer och övriga kommuner mindre än andelen kvinnor av kandidaterna; i städerna var skillnaden emellertid bara 0,1 procentenheter.

Granskat efter valkrets klarade sig kvinnorna bäst i Helsingfors stads (44,1 procent) och Tavastehus läns norra valkrets (40,5 procent). Sämst klarade de sig i Vasa läns (31,6 procent) och Lapplands läns valkrets (33,0 procent). Kvinnorna hade bäst framgång i de tät bebyggda områdena i söder och sämst i de glesare bebodda nordligare valkretsarna. De största skillnaderna mellan valkretsarna i fråga om andelen kvinnliga kandidater och kvinnornas andel av rösterna uppstod i Tavastehus läns norra och Vasa läns valkrets. I Tavastehus läns norra valkrets var kvinnornas andel av rösterna 4,6 procentenheter större än andelen kvinnliga kandidater. I Vasa läns valkrets var kvinnornas andel av rösterna 4,4 procentenheter mindre än andelen kvinnliga kandidater.

För SDP:s del inträffade den största förändringen på valkrets nivå i Helsingfors stads valkrets, där kvinnornas andel av partiets röster sjönk med 7,4 procentenheter. Mest ökade kvinnorna i SDP sin andel av partiets röster i S:t Michels läns valkrets, där andelen av rösterna ökade med 5,4 procentenheter. För Centerns del ökade andelen av rösterna mest i Helsingfors stads valkrets, där kvinnornas andel av partiets röster ökade med 14,1 procentenheter. I Norra Karelens läns valkrets ökade kvinnornas andel av Centerns röster med 5,4 procentenheter. Mest minskade centerkvinnornas andel av rösterna i Kymmene och S:t Michels läns valkretsar, med 1,3 procentenheter. I Åbo läns norra valkrets ökade kvinnorna i Samlingspartiet sitt väljarstöd mest i förhållande till de manliga kandidaterna. Där steg deras relativa röstetal med 3,9 procentenheter. I Helsingfors sjönk Samlingspartiets kvinnliga kandidaters relativa röstetal mest, med 2,3 procentenheter.

Naiset menestyivät kunnallisvaaleissa selvästi paremmin kaupungeissa kuin muissa kunnissa. Naisten äänimääräosuus kaupungeissa oli 38,9 prosenttia (1,6 prosenttiyksikköä suurempi kuin heidän ehdokasosuutensa) ja muissa kunnissa 32,9 prosenttia (2,7 prosenttiyksikköä pienempi kuin heidän ehdokasosuutensa). Näyttää siltä, että vaikka naisia asetetaankin ehdolle kaupunkien ulkopuolella lisääntyvässä määrin, ei heitä kuitenkaan olla valmiita äänestämään samassa määrin kuin kaupungeissa. Suurimmista kaupungeista naiset menestyivät parhaiten Tampereella, jossa he saivat 48,6 prosenttia äänistä. Seuraavaksi parhaiten naiset menestyivät Espoossa (46,1 %) ja Helsingissä (44,4 %). Koko maassa naisehdokkaat kokosivat yli viisikymmentä prosenttia annetuista äänistä vain Värtsilän kunnassa (57,5 %).

SDP:n naisehdokkaiden menestyminen suurimmissa kaupungeissa oli hyvä. Suurimman suhteellisen kannatuksen he keräsivät Oulussa, jossa he saivat 50,5 prosenttia puolueensa äänistä. Lähelle viittäkymmentä prosenttia he pääsivät myös Helsingissä (49,9 %) ja Kuopiossa (48,5 %). Keskustan naisehdokkaat menestyivät epätasaisemmin suurkaupungeissa. Yli viidenkymmenen prosentin äänimäärään puolueensa kaikista äänistä he ylsivät Helsingissä (68,1 %), Lahdessa (62,3 %) ja Vantaalla (51,0 %). Toisaalta he jäivät alle kolmenkymmenen prosentin kannatuksen Espoossa (21,7 %), Oulussa (25,6 %) ja Jyväskylässä (29,1 %). Kokoomuksen naisehdokkaiden suurkaupungeissa keräämät äänimääräosuudet olivat tasaisia. Kymmenen suurimman kaupungin joukossa he menestyivät parhaiten Vantaalla, jossa saivat 45,3 prosenttia puolueensa äänistä. Heikointa menestys oli Jyväskylässä, jossa he saivat 32,4 prosenttia puolueensa äänistä.

## 2.4. Naisten osuus valituista

Kunnanvaltuustoihin valittujen naisten osuus on noussut vuoden 1968 vaaleista lähtien oltuaan pitkään seitsemän ja kahdeksan prosentin välissä. Vuoden 1980 vaaleissa naiset saivat 22,2 prosenttia valtuustopaikoista, jolloin naisten osuus valtuustopaikoista nousi 4,1 prosenttiyksikköä. Vuoden 1996 vaaleissa naiset saivat 31,5 prosenttia valtuustopaikoista. Nousua vuoden 1992 kunnallisvaaleista tuli 1,5 prosenttiyksikköä. Kunnanvaltuustoihin valittiin kaikkiaan 3 931 naista.

Lukumääräisesti naisia valittiin kunnanvaltuustoihin eniten Keskustan listoilta, 1 225 naista. Seuraavaksi eniten naisia valittiin SDP:n (978) ja Kokoomuksen (708) listoilta. Suurimmat puolueet eivät kuitenkaan prosentuaalisesti ole naisvaltaisimpia puolueita, vaan suhteellisesti eniten naisia valittiin LKP:n (56 %) ja Vihreiden (55,1 %) listoilta. Suurista puolueista naiset menestyivät suhteellisesti parhaiten SDP:ssä (35,7 %). Kokoomuksen valituista kunnanvaltuutetuista naisia oli 32,7 prosenttia ja Keskustan valituista valtuutetuista 27,5 prosenttia, mikä oli kolmanneksi huonoimmin niistä puolueista, joiden lis-

Kvinnorna hade betydligt bättre framgång i städerna än i de övriga kommunerna i kommunalvalet. Deras andel av rösterna var 38,9 procent i städerna (1,6 procentenheter större än andelen kvinnor av kandidaterna). I de övriga kommunerna fick kvinnorna 32,9 procent av rösterna (2,7 procentenheter mindre än andelen kvinnliga kandidater). Det verkar som om människor utanför städerna inte är lika beredda som stadsbor att rösta på kvinnor, även om allt fler kvinnor uppställs som kandidater också utanför städerna. Bland de största städerna klarade sig kvinnorna bäst i Tammerfors, där de fick 48,6 procent av rösterna. Näst bäst klarade de sig i Esbo (46,1 procent av rösterna) och Helsingfors (44,4 procent av rösterna). I hela landet samlade de kvinnliga kandidaterna över 50 procent av rösterna bara i Värtsilä kommun (57,5 procent).

SDP:s kvinnliga kandidater hade god framgång i de största städerna. Störst var deras väljarstöd i Uleåborg, där de fick 50,5 procent av partiets röster. Nästan 50 procent fick de också i Helsingfors (49,9 procent) och Kuopio (48,5 procent). Centerns kvinnliga kandidaters framgång var ojämnare i storstäderna. Mer än 50 procent av partiets röster fick de i Helsingfors (68,1 procent), Lahtis (62,3 procent) och Vanda (51,0 procent). Å andra sidan nådde de kvinnliga kandidaterna ett väljarstöd på under 30 procent i Esbo (21,7 procent), Uleåborg (25,6 procent) och Jyväskylä (29,1 procent). Andelen röster för Samlingspartiets kvinnliga kandidater var jämn i storstäderna. Bland de tio största städerna klarade kvinnorna sig bäst i Vanda, där de fick 45,3 procent av partiets röster. Sämst var framgången i Jyväskylä, där de fick 32,4 procent av partiets röster.

## 2.4. Andelen kvinnor av de invalda

Räknat i absoluta tal har andelen invalda kvinnor stigit sedan valet år 1968, efter att länge ha legat mellan sju och åtta procent. I valet år 1980 fick kvinnorna 22,2 procent av fullmäktigemandaten, vilket gjorde att kvinnornas andel av fullmäktigemandaten steg med 4,1 procentenheter. I valet år 1996 fick kvinnorna 31,5 procent av fullmäktigemandaten. Detta innebar en ökning på 1,5 procentenheter jämfört med kommunalvalet år 1992. Det valdes sammanlagt 3 931 kvinnor till kommunfullmäktige i de olika kommunerna.

I absoluta tal valdes flest kvinnor till kommunfullmäktige från Centerns kandidatlistor, 1 225 kvinnor. Näst mest kvinnor valdes från SDP:s och Samlingspartiets kandidatlistor (978 respektive 708 invalda). De största partierna var emellertid inte procentuellt sett de mest kvinnodominerade, utan relativt sett valdes mest kvinnor från Liberala Folkpartiets och Gröna Förbundets kandidatlistor (56 respektive 55,1 procent). Bland de stora partierna klarade sig kvinnorna relativt sett bäst i SDP (35,7 procent). Av de kommunfullmäktige som

toilta valittiin naisia valtuustoihin. Pienemmäksi naisten osuus valituista jäi PS:ssa (14,5 %) ja VAS:ssa (27,0 %).

Naisia valittiin kaupungeissa suhteellisesti enemmän kuin muissa kunnissa. Kaupunkien valtuutetuiksi valituista naisia oli 34,3 prosenttia ja muissa kunnissa naisia valittiin 30 prosenttia. Suurista puolueista Kokoomuksen ja SDP:n naisia valittiin selvästi suhteellisesti enemmän kaupungeissa kuin muissa kunnissa. KOK:ssa ero oli 5,6 ja SDP:ssa 4,3 prosenttiyksikköä kaupunkien hyväksi. Kaikista puolueista LKP:n naiset menestyivät suhteellisesti parhaiten sekä kaupungeissa (61,5 %) että muissa kunnissa (50,0 %).

Vaalipiireittäin tarkasteltuna naisia valittiin suhteellisesti eniten Helsingin kaupungin vaalipiirissä, 45,9 prosenttia. Toiseksi eniten naisia valittiin Uudenmaan läänin vaalipiirissä, jossa valituiksi tulleista 37,1 prosenttia oli naisia. Alle kolmenkymmenen prosentin valitsemisosuuden naiset jäivät Vaasan läänin (27,9 %) ja Oulun läänin (28,3 %) vaalipiireissä.

Tarkasteltaessa naisten valitsemisosuuksien muutosta vaalipiireittäin suurten puolueiden sisällä, havaitaan Keskustan yleisen menestymisen vaaleissa nostaneen myös naisten valitsemisosuutta, lukuunottamatta Turun läänin eteläisen ja Kymin läänin vaalipiirejä, joissa osuus hieman laski ja Helsingin kaupungin vaalipiiriä, jossa valitsemisosuus pysyi samana. Myös Kokoomuksen menestys auttoi naisia parantamaan asemaansa puolueen sisällä. Yhdeksässä vaalipiirissä naisten valitsemisosuus kasvoi ja viidessä pieneni, Helsingissä jopa lähes kymmenen prosenttiyksikköä ja Lapin sekä Oulun vaalipiireissä yli neljä prosenttiyksikköä.

Naiset saivat kunnanvaltuustoon enemmistön valituista valtuutetuista kaikkiaan kuudessa kunnassa. Suurin prosentuaalinen osuus valituista oli Salossa, jossa valituksi tulleista valtuutetuista oli naisia 55,8 prosenttia. Muut kunnat, joissa valituista oli enemmän naisia kuin miehiä, olivat Kerava (53,5 %), Värtsilä (53,3 %), Maksamaa (53,3 %), Kauniainen (51,4 %) ja Vihti (51,2 %). Suurimmista kaupungeista naisia valittiin eniten Espoon valtuustoon, 49,3 prosenttia. Yli neljänkymmenen prosentin valitsemisosuuteen suurimmista kaupungeista ylsivät myös Helsinki (45,9 %), Tampere (44,8 %) ja Vantaa (44,8 %). Suurista kaupungeista vain Turussa (29,9 %) naiset jäivät alle kolmenkymmenen prosentin valitsemisosuuden.

Valitut naisvaltuutetut olivat nuorempia kuin valitut miesvaltuutetut. Noin seitsemänkymmentä prosenttia oli 35-54 vuotiaita. Alle 35-vuotiaita valituista oli 16,6 prosenttia ja yli 55-vuotiaita 15,5 prosenttia. Valituista miehistä alle 35-vuotiaita oli 10,8 prosenttia ja yli 55-vuotiaita 23,2 prosenttia.

Valituista naiskunnanvaltuutetuista edellisessä valtuustossa istui 2 047 henkeä eli 52,1 prosenttia kaikista valituista naisvaltuutetuista. Vastaavasti valituista miesvaltuutetuista edellisessä kunnanvaltuustossa istui 59 prosenttia. Valituista naispuolisista kunnanvaltuutetuista

blev invalda från Samlingspartiet var 32,7 procent kvinnor och av Centerns invalda var 27,5 procent kvinnor. Detta innebar att Centern var tredje sämst av de partier som fick in ledamöter i fullmäktige från sina kandidatlistor. Den minsta andelen invalda kvinnor stod Sannfinländarna och Vänsterförbundet för (14,5 respektive 27,0 procent).

Det valdes relativt sett fler kvinnor till fullmäktige i städer än i övriga kommuner. Av dem som blev invalda i fullmäktige i städerna var 34,3 procent kvinnor. I övriga kommuner var 30 procent kvinnor. Bland de stora partierna blev de kvinnliga kandidaterna för Samlingspartiet och SDP proportionellt sett klart oftare invalda i städer än i övriga kommuner. I Samlingspartiet var skillnaden 5,6 procentenheter och i SDP 4,3 procentenheter. Av alla partier var kvinnornas relativa framgång störst i Liberala Folkpartiet både i städer (61,5 procent) och övriga kommuner (50,0 procent).

Granskat efter valkrets blev relativt sett flest kvinnor invalda i Helsingfors stads valkrets 45,9 procent. Näst mest kvinnor blev invalda i Nylands läns valkrets, där 37,1 procent av de invalda var kvinnor. I Vasa läns och Uleåborgs läns valkretsar var andelen invalda kvinnor under 30 procent (27,9 respektive 28,3 procent).

Då man granskar förändringarna i andelen invalda kvinnor efter valkrets inom de stora partierna visar det sig att Centerns allmänna framgång i valet också ökade andelen kvinnor som blev invalda. Undantag är Åbo läns södra och Kymmene läns valkretsar, där andelen invalda kvinnor minskade en aning och Helsingfors stads valkrets, där andelen invalda kvinnor var oförändrad. Också Samlingspartiets framgång hjälpte kvinnorna att förbättra sin ställning inom partiet. I nio valkretsar ökade andelen invalda kvinnor och i fem minskade den; i Helsingfors med så mycket som närmare tio procentenheter och i Lapplands och Uleåborgs läns valkretsar med över fyra procentenheter.

Kvinnorna fick majoriteten av mandatet i fullmäktige i sammanlagt sex kommuner. Den största procentuella andelen av de invalda hade kvinnorna i Salo, där 55,8 procent av de invalda fullmäktigeledamöterna var kvinnor. De övriga kommunerna med fler invalda kvinnor än män var Kervo (53,5 procent), Värtsilä (53,3 procent), Maxmo (53,3 procent), Grankulla (51,4 procent) och Vichtis (51,2 procent). Bland de största städerna blev flest kvinnor invalda i Esbo fullmäktige, 49,3 procent. Bland de största städerna blev över 40 procent av kvinnorna invalda också i Helsingfors (45,9 procent), Tammerfors (44,8 procent) och Vanda (44,8 procent). I de stora städerna var andelen invalda kvinnor under 30 procent bara i Åbo (29,9 procent).

De invalda kvinnliga fullmäktigeledamöterna var yngre än de invalda männen. Ungefär 70 procent av kvinnorna var 35-54 år, 16,6 procent under 35 år och 15,5 procent över 55 år. Av de invalda männen var 10,8 procent under 35 år och 23,2 procent över 55 år.

Av de invalda kvinnliga fullmäktigeledamöterna satt 2 047, dvs. 52,1 procent, med i de föregående kommun-

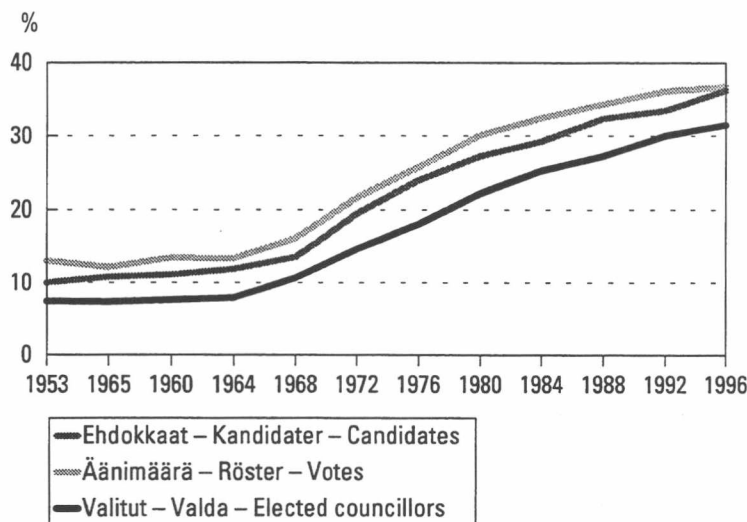
ta 41 oli myös kansanedustajia, kaikki ehdolle asettuneet naispuoliset kansanedustajat tulivat siis valituiksi kunnanvaltuustoon. Myös kaikki miespuoliset ehdolle asettuneet kansanedustajat, joita oli 75, tulivat valituksi kunnanvaltuustoon.

Naisia tulee valituiksi kunnanvaltuustoihin vähemmän kuin heidän äänimääräosuutensa edellyttäisi. Koko maassa naisten osuus äänistä oli 36,8 prosenttia, mutta osuus valituista oli vain 31,5 prosenttia. Ainoastaan Helsingin kaupungin vaalipiirissä naisten osuus valituista oli suurempi kuin heidän osuutensa äänistä. Vastaavasti naisten osuus varavaltuutetuiksi valituista on suurempi kuin heidän äänimääräosuutensa edellyttäisi. Naisten osuus varavaltuutetuiksi valituista oli koko maassa 38,2 prosenttia. Yhdessätoista vaalipiirissä naisten osuus varavaltuutetuista oli suurempi kuin heidän osuutensa äänistä ja vain kolmessa pienempi.

fullmäktige. Av de invalda manliga fullmäktigeledamöterna satt för sin del 59 procent med också i de föregående kommunfullmäktige. Av de invalda kvinnliga fullmäktigeledamöterna var 41 också riksdagsledamöter. Samtliga kvinnliga riksdagsledamöter som ställde upp som kandidater i kommunalvalet blev alltså invalda i kommunfullmäktige. Också alla manliga riksdagsledamöter, 75 stycken, som ställde upp i kommunalvalet blev invalda.

Färre kvinnor blev invalda kommunfullmäktige än vad deras röstetal skulle ha förutsatt. I hela landet var kvinnornas andel av rösterna 36,8 procent, men andelen kvinnor av samtliga invalda var bara 31,5 procent. Bara i Helsingfors stads valkrets var andelen kvinnor av alla invalda större än kvinnornas andel av rösterna. På motsvarande sätt var andelen kvinnor som valdes till ersättare större än kvinnornas andel av rösterna skulle ha förutsatt. I hela landet var andelen kvinnor som valdes till ersättare 38,2 procent. I elva valkretsar var andelen kvinnor som valdes till ersättare större än kvinnornas andel av rösterna och bara i tre valkretsar var andelen mindre.

**Kuvio 2.2. Naisten suhteelliset osuudet (%) kunnallisvaaleissa 1953 – 1996**  
**Figur 2.2. Kvinnornas relativa andel (%) i kommunalvalen 1953 – 1996**  
**Figure 2.2. The proportions won by women in municipal elections in 1953 – 1996**



**Taulukko 2.3. Naisten suhteelliset osuudet (%) kunnallisvaaleissa 1953 – 1996**  
**Tabell 2.3. Kvinnornas relativa andel (%) i kommunalvalen 1953 – 1996**  
**Table 2.3. The proportion of votes won by women in municipal elections in 1953 – 1996**

Vuosi År Year	Ehdokkaat Kandidater Candidates	Äänimäärä Röster Number of votes	Valitut Valda Elected councillors
1953.....	10,0	13,1	7,4
1956.....	10,8	12,2	7,3
1960.....	11,1	13,5	7,6
1964.....	11,9	13,4	7,9
1968.....	13,6	16,2	10,7
1972.....	19,5	21,6	14,7
1976.....	23,9	25,7	18,1
1980.....	27,2	30,1	22,2
1984.....	29,2	32,5	25,2
1988.....	32,4	34,4	27,2
1992.....	33,5	36,2	30,0
1996.....	36,3	36,8	31,5

**Taulukko 2.4. Naisten suhteelliset osuudet (%) ehdokkaista, äänistä ja valituista vaalipiireittäin kunnallisvaaleissa 1996**  
**Tabell 2.4. Kvinnornas relativa andel (%) av de uppställda kandidaterna, rösterna och de invalda efter valkrets i kommunalvalet 1996**

**Table 2.4. Women as a percentage of the candidates, votes and elected councillors by constituency in municipal elections in 1996**

Vaalipiiri – Valkrets – Constituency	Osuus ehdokkaista Andel av kandidaterna Percentage of candidates	Osuus äänistä Andel av rösterna Percentage of votes	Osuus valituista Andel av de valda Percentage of elected councillors
Koko maa – Hela landet – Whole country	36,3	36,8	31,5
Helsinki – Helsingfors	42,7	44,1	45,9
Uusimaa – Nyland	37,8	39,9	37,1
Turku etel. – Åbo södra – Turku South	37,2	36,9	30,9
Turku pohj. – Åbo norra – Turku North	34,6	33,9	30,8
Häme etel. – Tavastehus södra – Häme South	37,3	38,6	32,4
Häme pohj. – Tavastehus norra – Häme North	35,9	40,5	35,1
Kymi – Kymmene	37,6	34,3	32,1
Mikkeli – S:t Michel	36,9	34,2	30,6
Pohjois-Karjala – Norra Karelen – North Karelia	36,0	35,2	31,8
Kuopio – Kuopio	35,6	34,9	32,7
Keski-Suomi – Mellersta Finland – Central Finland	36,0	34,5	30,7
Vaasa – Vasa	36,0	31,6	27,9
Oulu – Uleåborg	34,6	33,5	28,3
Lappi – Lappland – Lapland	33,7	33,0	30,7

**Taulukko 2.5. Naisten suhteelliset osuudet (%) ehdokkaista, äänistä ja valituista suurimmissa kaupungeissa kunnallisvaaleissa 1996**  
**Tabell 2.5. Kvinnornas relativa andel (%) av de uppställda kandidaterna, rösterna och de invalda i de största städerna i kommunalvalet 1996**

**Table 2.5. Women as a percentage of candidates, votes and elected councillors in major cities in municipal elections in 1996**

Kaupunki – Stad – City	Osuus ehdokkaista Andel av kandidaterna Percentage of candidates	Osuus äänistä Andel av rösterna Percentage of votes	Osuus valituista Andel av de valda Percentage of elected councillors
Kaikki kaupungit – Alla städerna – All cities	37,3	38,9	34,3
Helsinki – Helsingfors	42,7	44,4	45,9
Espoo – Esbo	40,0	46,1	49,3
Tampere – Tammerfors	40,5	48,6	44,8
Vantaa – Vanda	43,1	44,0	44,8
Turku – Åbo	39,8	40,0	29,9
Oulu – Uleåborg	39,8	39,3	32,2
Lahti – Lahtis	39,1	40,2	33,9
Kuopio – Kuopio	39,2	39,4	35,6
Pori – Björneborg	35,1	35,7	37,3
Jyväskylä – Jyväskylä	39,7	39,2	35,6

**Taulukko 2.6. Naisten suhteelliset osuudet (%) ehdokkaista, äänistä ja valituista suurimmissa puolueissa kunnallisvaaleissa 1996**

**Tabell 2.6. Kvinnornas relativa andel (%) av de uppställda kandidaterna, rösterna och de invalda i de största partierna i kommunalvalet 1996**

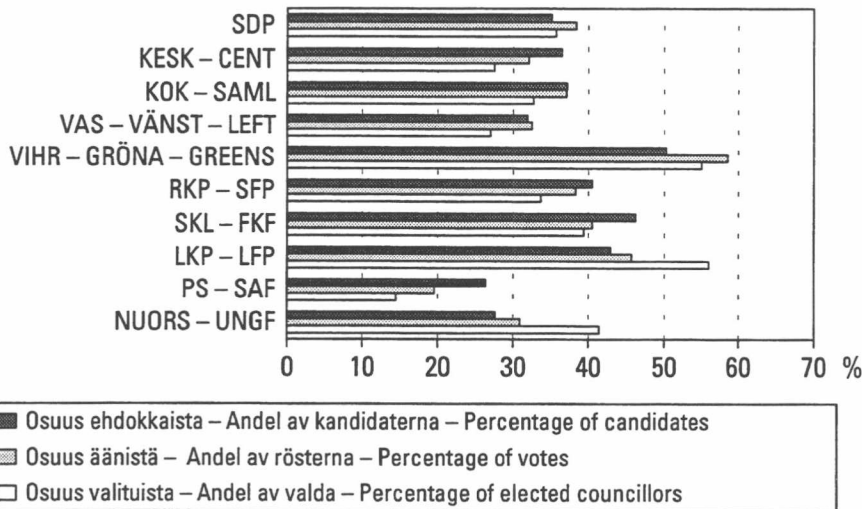
**Table 2.6. Women as a percentage of candidates, votes and elected councillors in major parties in municipal elections in 1996**

Puolue – Parti – Party	Osuus ehdokkaista Andel av kandidaterna Percentage of candidates	Osuus äänistä Andel av rösterna Percentage of votes	Osuus valituista Andel av de valda Percentage of elected councillors
SDP	35,1	38,4	35,7
KESK – CENT	36,5	32,1	27,5
KOK – SAML	37,2	37,1	32,7
VAS – VÄNST – LEFT	31,9	32,5	27,0
VIHR – GRÖNA – GREENS	50,3	58,6	55,1
RKP – SFP	40,5	38,3	33,7
SKL – FKF	46,2	40,5	39,4
LKP – LFP	42,9	45,7	56,0
PS – SAF	26,3	19,6	14,5
NUORS – UNGF	27,6	30,9	41,4

**Taulukko 2.7. SDP:n, KESK:n ja KOK:n nais ehdokkaiden suhteelliset osuudet (%) ehdokkaista, äänistä ja valituista Tabell suurimmissa kaupungeissa kunnallisvaaleissa 1996**  
**Tabell 2.7. SDP:s, CENT:s och SAML:s kvinnliga kandidater och deras relativa andel (%) av de uppställda kandidaterna, rösterna och de invalda i de största städerna i kommunalvalet 1996**  
**Table 2.7. Female candidates of the SDP, Centre Party and Coalition Party as a percentage of candidates, votes and elected councillors in major cities in municipal elections in 1996**

	SDP			KESK – CENT			KOK – SAML		
	Ehdokkaat Kandidater Candidates	Äänet Röster Votes	Valitut Valda Elected councillors	Ehdokkaat Kandidater Candidates	Äänet Röster Votes	Valitut Valda Elected councillors	Ehdokkaat Kandidater Candidates	Äänet Röster Votes	Valitut Valda Elected councillors
Kaikki kaupungit – Alla städer – All cities	36,1	39,8	37,9	37,1	34,0	27,8	38,6	38,5	35,9
Helsinki – Helsingfors	41,7	49,9	57,1	47,6	68,1	66,7	40,2	36,5	33,3
Espoo – Esbo	36,3	45,1	50,0	38,5	21,7	–	37,0	44,0	54,2
Tampere – Tammerfors	34,9	43,8	55,6	35,7	31,3	–	45,8	42,4	35,0
Vantaa – Vanda	41,0	39,8	38,1	46,5	51,0	50,0	43,2	45,3	38,9
Turku – Åbo	44,0	38,5	31,6	42,9	33,8	–	46,0	36,9	30,0
Oulu – Uleåborg	39,8	50,5	25,0	39,8	25,6	23,1	37,9	43,8	33,3
Lahti – Lahtis	43,2	34,8	28,6	31,0	62,3	66,7	37,3	42,8	33,3
Kuopio – Kuopio	40,8	48,5	31,3	45,3	37,5	41,7	35,6	36,7	37,5
Pori – Björneborg	36,1	35,5	38,1	31,4	38,7	66,7	38,0	35,8	37,5
Jyväskylä – Jyväskylä	38,6	41,1	33,3	34,9	29,1	25,0	34,3	32,4	35,7

**Kuvio 2.3. Naisten osuudet (%) suurimmissa puolueissa kunnallisvaaleissa 1996**  
**Figur 2.3. Andelen kvinnor (%) i de största partierna i kommunalvalet 1996**  
**Figure 2.3. The percentage of votes won by women in major parties in municipal elections in 1996**



### 3. Puolue- ja ehdokasvalintojen piirteitä vuoden 1996 kunnallis- ja eurovaaleissa

Vuoden 1996 kunnallis- ja eurovaalien yhdistäminen loi poikkeuksellisen asetelman valitsijoiden äänestyskäyttäytymisen tutkimukselle. Joukkohaastattelumenetelmään perustuvilla analyyseilla päästiin nyt ensimmäistä kertaa selvittämään suomalaisten osallistumis- ja valintapäätöksiä yhtä aikaa käydyissä eri tyyppisissä vaaleissa. Samalla kyseessä olivat maan ensimmäiset europarlamenttivaalit.

Kiinnostavan vertailumahdollisuuden vuoksi tässä artikkelissa keskitytään kuvaamaan lähinnä äänestysvalintojen yhdenmukaisuutta kaksissa vaaleissa. Tämän lisäksi esityksessä kiinnitetään huomiota ehdokasvalinnan perusteisiin molemmissa vaaleissa sekä esitellään joitakin ehdokasvalintoihin liittyviä aikasarjatietoja. Artikkelissa ei sen sijaan puututa esimerkiksi vaalituloksen tulkintaan tai vaaliosallistumisen laskun mahdollisiin syihin (näistä seikoista ks. esim. Borg 1996).

Esityksessä raportoitavat tulokset pohjautuvat YLE:n radiouutisten Taloustutkimus Oy:llä teettämään valtakunnalliseen puhelinhaastatteluaineistoon. Se kerättiin sukupuolen, iän ja äänestysosallistumisen mukaista kiintiöintiä käyttäen varsinaisen vaalipäivän iltapäivänä ja iltana siten, että äänestämättä jättäneiden ryhmä muodostui sellaisista vastaajista, jotka soittohetkellä sanoivat aikovansa jättää äänestämättä vaaleissa. Jos valitsija ei ollut soittohetkellä ehtinyt käydä äänestämässä mutta aikoi vielä tehdä niin, häneltä pyydettiin lupa uudelleensoittoon myöhemmin illalla.

Kaikkiaan kyselyyn vastasi 1 020 äänioikeutettua, joista 803 ilmoitti käyneensä äänestämässä vaaleissa. Kun kunnallisvaalien äänestysprosentti romahti lähes kymmenellä prosenttiyksiköllä 61,3 prosenttiin ja eurovaalien vaalivilkkaus oli hieman tätäkin matalampi, aineistoon kertyi näin ollen selvä äänestämättä jättäneiden aliedustus. Puuttumatta täsmällisesti aliedustuksen syihin (vrt. esim. Pesonen & Sänkiäho & Borg 1993, 529-531) voidaan ilmiön todeta olevan tavallinen millä tahansa otantamenetelmällä tehtävissä haastatteluissa. Vinoutuman pääasialliset syyt liittyvät haastattelukadon vaikutuksiin sekä siihen, että kaikki äänestämättä jättäneet eivät hevin myönnä jääneensä pois vaaliurnilta.

Tämän esityksen tietoihin mainitulla vinoutumalla ei ole suurta merkitystä, koska raportoitavat tulokset koskevat ainoastaan haastatteluissa äänestäneiksi ilmoittautuneita vastaajia. Heidän joukossaan on joitakin tosiasiaa äänestämättä jättäneitä mutta kuitenkin niin harvalukuisasti, ettei seikalla ole vaikutusta tulosten yleiseen luotettavuustasoon.

Kun tietyn ryhmän käyttäytymistä arvioidaan otantaan perustuvien suurein, tuloksiin sisältyy joka tapauksessa muun muassa otantavirheeseen perustuvaa epätarkkuutta. Tämän vuoksi muutamien prosenttiyksikköjen suuruiset erot eivät yleensä ole ns. tilastollisesti merkitseviä.

#### *Puoluevalintojen yhtenevyys kunnallis- ja eurovaaleissa*

Tarkasteltaessa puoluevalintojen yhtenevyyttä kaksissa vaaleissa ensimmäiseksi eroja aiheuttavaksi tekijäksi nousee niiden valitsijoiden käyttäytyminen, jotka käyttivät äänioikeuttaan ainoastaan toisessa vaalissa. Vaalien äänestysprosenttien eron perusteella voidaan päätellä, että kunnallisvaaleissa äänioikeuttaan käyttäneistä osa ei äänestänyt lainkaan eurovaaleissa. Tosin äänestäjien joukossa oli myös pelkästään eurovaaleissa äänestäneitä, mutta heidän lukumääränsä lienee jäänyt hyvin pieneksi. Vaaleissa tehtyjen puoluevalintojen epäyhtenevyys selittyy pieneltä osin myös sillä, että eurovaalien hylättyjen lippujen osuus (4,9 %) kohosi selvästi kunnallisvaalien vastaavaa osuutta (1,6 %) korkeammaksi.

Koska käytettävissä oleva haastatteluaineisto ei anna riittävän luotettavaa kuvaa vaaliosallistumisen yhtenevyydestä ja hylättyjen äänten antamisesta, on puoluevalintojen yhtenevyyttä koskeva tarkastelu tarkoituksemukaisinta rajata niihin äänestäjiin, jotka ilmoittivat puoluevalintansa molemmissa vaaleissa. Tästä joukosta hieman useampi kuin joka kolmas (36 %) kertoi äänestäneensä eurovaaleissa eri puolueen ehdokasta kuin kunnallisvaaleissa (taulukko 1). Luku on suhteellisen suuri etenkin vaalien matalaan vaaliosallistumistasoon nähden, koska puoluekannaltaan vakiintumattoman valitsijakunnan osallistuminen lienee jäänyt vaaleissa tavallistakin vaisummaksi.

Mainittu luku on myös selvästi suurempi kuin aikaisemmat kotimaiset havainnot peräkkäisten eduskuntavaalien äänisiirtymistä. Esimerkiksi vuoden 1991 eduskuntavaalien äänestäjistä joka neljäs ilmoitti äänestäneensä toisen puolueen ehdokasta kuin vuoden 1987 eduskuntavaaleissa (Pesonen & Sänkiäho & Borg 1993, 49). Osuus on merkittävä myös verrattuna Ruotsissa toistensa kanssa yhtä aikaa pidettäviin parlamentti- ja paikallisvaaleihin, joissa äänensä eri puolueille jakavi-



en osuus on vasta kuluvalle vuosikymmenellä noussut hieman yli 20 prosentin (Gilljam & Holmberg 1993, 57).

Taulukon 1 väestöryhmittäiset tulokset vahvistavat lisäksi sen itsestäänselvyden, että puoluekannan vakiintuneisuuden vaikutus puoluevalintojen yhtenevyyteen on ilmeinen: puoluekannaltaan vakiintuneista äänestäjistä vain joka viides jakoi äänensä eri puolueille, kun taas kannaltaan vakiintumattomista yli puolet menetteli näin. Keskimäärää ahkerampia kahden eri puolueen ehdokasta äänestäneitä olivat myös naiset, nuoret sekä vihreiden ja Rkp:n kannattajat. Neljän suurimman puolueen kannattajille oman puolueen (kunnallisvaaleissa äänestetty puolue) ehdokasasettelu sekä ehdokkaiden läpimenomahdollisuus lienevät olleen tarpeeksi uskottavat myös eurovaaleissa, koska kaikissa näissä puolueissa äänen jakajien osuus on keskimäärää pienempi.

Mainittakoon lisäksi, että taulukossa mainitsematta jääneiden pienpuolueiden tai sitoutumattomien ryhmien ehdokkaita kunnallisvaaleissa äänestäneistä selvästi suurin osa (noin 70-90 %) äänesti eurovaaleissa jonkin toisen puolueen ehdokasta. Tämä selittää sen, miksi suurten puolueiden kannattajien erot voivat poiketa johdonmukaisesti alaspäin saadusta kokonaistuloksesta.

## Puolueen ja ehdokkaan painotus äänestyspäätöksissä

Havainnot puoluekannan vakiintuneisuuden vaikutuksesta äänestysvalintojen yhdenmukaisuuteen liittyvät siihen, että puoluepoliittisesti vakaat äänestäjät pitävät puoluevalintaa ensisijaisena äänestysratkaisuna. Suomalaisessa äänestystutkimuksessa puolue- ja ehdokasvalintojen keskinäistä painoarvoa on tutkittu jo vuosikymmeniä suhteellisen vakiintuneella tavalla, ja aikasarjatarkastelujen nojalla ehdokkaan merkitys on ollut koko ajan korostumaan päin 50-luvun lopun tutkimuksista lukien (Pesonen 1991). Kuitenkin vasta 1990-luvun vaaleissa ehdokkaan suhteellinen merkitys äänestyspäätöksissä on ajanut puolueen ohi (Borg 1997).

Taulukon 2 tulokset vuoden 1996 vaaleista sopivat kuvattuun yleiskehitykseen, sillä molemmissa vaaleissa valtaosa äänestäjistä sanoi painottaneensa ensisijaisesti ehdokasta äänestämiseensä. Eurovaaleissa ehdokasta painotti lähes kaksi kolmesta äänestäjistä ja kunnallisvaaleissakin osuus kohosi selväksi enemmistöksi (58 %).

Äänestäjäryhmittäisessä tarkastelussa ilmeni, että sukupuolten välillä ei vallitse suuria painotuseroja. Luulta-

**Taulukko 1. Kunnallis- ja eurovaaleissa eri puolueen ehdokasta äänestäneiden, osuus\* sukupuolen, iän, kunnallisvaalien puoluevalinnan ja yleisen, puoluekantaisuuden mukaisissa äänestäjäryhmissä (%)**

	%	(n)		%	(n)
Kaikki puoluevalintansa molemmissa vaaleissa ilmoittaneet	36	(605)	Puoluekanta vakiintunut	21	(317)
			Puoluekanta vakiintumaton	53	(281)
			Kunnallisvaalien puoluevalinta:		
Naiset	39	(304)	SDP	28	(133)
Miehet	33	(301)	KESK	24	(145)
			KOK	33	(141)
18 - 24 -vuotiaat	42	(59)	VAS	27	(49)
25 - 34 -vuotiaat	40	(136)	VIHR	41	(51)
35 - 49 -vuotiaat	43	(189)	RKP	39	(23)
50 - 64 -vuotiaat	27	(119)			
Yli 64-vuotiaat	24	(102)			

\* Osuudet on laskettu niistä vastaajista, jotka ilmoittivat äänestämänsä ehdokkaan puolueen molemmissa vaaleissa.

**Taulukko 2. Puolueen ja ehdokkaan painotus\* kunnallis- ja eurovaalien, äänestyspäätöksissä äänestäneiden sukupuolen ja iän mukaan (%)**

	N	M	18-24	25-34	35-49	50-64	65-	Kaikki
A) Kunnallisvaalit								
Puolue tärkeämpi	40	44	34	38	38	47	48	42
Ehdokas tärkeämpi	59	56	66	62	61	52	51	58
Molemmat yhtä tärkeitä	1	0	-	0	0	1	1	0
B) Eurovaalit								
Puolue	35	38	39	35	36	37	37	37
Ehdokas	63	62	61	65	63	63	61	63
Molemmat yhtä tärkeitä	1	0	-	0	1	0	1	1
(n / A)	(422)	(399)	(74)	(157)	(255)	(175)	(160)	(821)
(n / B)	(407)	(384)	(71)	(154)	(243)	(173)	(150)	(791)

**Taulukko 3. Puolueen ja ehdokkaan painotus kunnallis- ja eurovaalien, äänestyspäätöksissä: yhdistetty tarkastelu äänestäneiden, sukupuolen, iän ja puoluekannan vakiintuneisuuden mukaan (%)**

	Sukupuoli		Ikäryhmä					Puoluekanta vakiintunut		Kaikki
	N	M	18-24	25-34	35-49	50-64	65-	Kyllä	Ei	
Molemmissa puolue ensisijainen	23	24	19	22	21	28	27	39	9	24
Jommassa kummassa ehdokas ensisij.	29	33	37	30	33	27	29	36	27	31
Molemmissa ehdokas ensisijainen	46	43	44	48	45	44	42	25	62	44
Tieto puuttuu	2	0	–	0	2	1	3	1	2	1
YHT	100	100	100	100	100	100	100	100	100	100
(n)	(404)	(381)	(70)	(151)	(243)	(172)	(149)	(374)		(395)

vasti naiset korostavat hivenen miehiä enemmän ehdokasta äänestyspäätöksissään. Kunnallisvaalien osalta puolueen painotus oli taulukon 1 tuloksiin verrannollisesti keskimäärää voimakkaampaa vanhemmissa ikäryhmissä, mutta eurovaaleissa vastaavaa iän mukaista vaihtelua ei esiintynyt. Tässäkin valossa eurovaaleista muodostui kauttaaltaan henkilökeskeiset vaalit, mikä oli toki ennustettavissa jo ennen vaaleja poikkeuksellisen julkisuushakuisen ehdokasasettelun ja vaalikampanjan henkilöpainotteisuuden nojalla.

Taulukon 3 perusteella voidaan lisäksi todeta, että kaikista äänestämässä käyneistä vastaajista kolme neljästä piti ehdokasta ensisijaisena ainakin jommassa kummassa vaalissa. Molemmissa vaaleissa ehdokasta painottaneiden osuus kohosi näet 44 prosenttiin ja joko kunnallis- tai eurovaaleissa ehdokasta tärkeämpänä pitäneiden osuus 31 prosenttiin. Vain joka neljäs äänestäjä piti puoluetta tärkeämpänä valintana molemmissa vaaleissa.

Mainittu jakauma ei muuttunut oleellisesti, kun asiaa tarkasteltiin äänestäjien sukupuolen ja iän mukaan. Sen sijaan puoluekannan vakiintuneisuuden mukaiset tulokset olivat runsaasti kokonaistasosta poikkeavia, kun puoluekannaltaan vakiintumattomista peräti noin 90 prosenttia painotti ehdokasta vähintään toisessa vaalissa. Myös molemmissa vaaleissa ehdokasta painottaneiden osuus nousi tässä ryhmässä huomattavaksi (62 %).

Taulukotarkastelun ulkopuolelta on lisäksi todettavissa, että puolueen ja ehdokkaan painottamisen erot olivat vieläkin selvempiä, kun asiaa tarkasteltiin puoluekannaltaan vakiintuneiden ja vakiintumattomien ryhmien sisällä erikseen niiden osalta, jotka olivat äänestäneet vaaleissa eri puoluetta tai samaa puoluetta. Vakiintuneista ja molemmissa vaaleissa samaa puoluetta äänestäneistä vain joka viides painotti molemmissa vaaleissa ehdokasta, kun taas puoluekannaltaan vakiintumattomien ja vaaleissa eri puolueiden ehdokasta äänestäneiden joukossa vastaava osuus oli peräti 95 prosenttia.

## Ehdokasvalinnan perusteet kunnallisvaaleissa

Ehdokasvalinnan yhä vahvempi ensisijaisuus valitsijoiden äänestyspäätöksissä on osa suomalaisen poliittisen kentän moniulotteista muutosprosessia, jonka yhtenä pääasiallisena punnerevoimana on ollut jo pitkän aikaa yleinen puoluevastainen mieliala (ks. Pekonen 1997). Vaalien ja äänestämisen kannalta kehitystien näkyvimpiä tunnuspiirteitä ovat olleet ns. liikkuvan äänestämisen sekä asiaäänestämisen yleistymisen, jotka molemmat liittyvät ehdokaspainotteiseen äänestyspäätösten tekoon (Pekonen 1995).

Puolueiden vierastamisesta seuraa, että ehdokkaiden ensisijaisen painotuksen yleistymisen ei välttämättä johdu heidän merkityksensä aikaisempaa suuremmasta korostamisesta. Ehdokaspainotuksen korostumisen selitykseksi riittää, että sen suhteellinen merkitys kasvaa puoluevalintojen absoluuttisen merkityksen vähentyessä.

Toisaalta taulukon 4 kunnallisvaalien ehdokasvalinnan perusteet osoittavat, että valitsijat asettavat ehdokkailleen silti hyvinkin korkeita laatuvaatimuksia. Kuten aikaisemmissa eduskuntavaalitutkimuksissa (Pesonen & Sänkiäho & Borg 1993, 373) sekä ennen kunnallisvaaleja julkaistussa toiveissa hyvän ehdokkaan ominaisuuksista (Kiljunen & Pehkonen 1996), myös vuoden 1996 kunnallisvaalien varsinaisissa valintaperusteissa ehdokkaiden luotettavuus ja tehokkuus erottuivat yleisyydeltään selvästi toivotuimmiksi piirteiksi. Luotettavuus osoittautui kaikkein tai ainakin toiseksi tärkeimmäksi valintaperusteeksi jokaisen tutkitun puolueen kannattajakunnassa ja myös tehokkuus nousi tälle tasolle lähes kaikissa poliittisissa ryhmittymissä. Ainoastaan vihreiden kannattajakunnassa asiantuntemus valitsijalle tärkeissä asiakysymyksissä kiilasi valintaperusteena ohi jättäen tehokkuuden kolmanneksi tärkeimmäksi perusteeksi.

Yhteensä valitsijoilta tiedusteltiin kahdeksaa kunnallisvaaliehdokkaan valintaperustetta ja näistä neljän kohdalla useampi kuin joka toinen äänestäjä sanoi tekijän

**Taulukko 4. Kunnallisvaaliehdokkaan valintaperusteet kunnallisvaaleissa, äänestetyin poliittisen ryhmittymän mukaan, (%)**

	SDP	KESK	KOK	VAS	VIHR	RKP	SKL	Muut puol.	SIT	EOS/EHS	Kaikki
Ehdokasvalintaan vaikutti paljon* ehdokkaan:											
Luotettavuus	79	81	81	74	65	70	90	80	73	69	76
Tehokkuus asioiden aj.	69	77	79	61	56	78	85	68	79	63	71
Yhteistyökyky	60	67	72	54	43	65	70	56	64	53	61
As.tunt. tark. asioissa	65	56	66	65	65	65	65	44	64	51	60
Pol. vakaumus	40	36	38	52	33	39	50	44	21	27	36
Yksitt. tavoitteet	38	33	40	30	35	52	40	44	45	31	36
Aik. pol. kokemus	36	31	39	37	22	39	25	40	24	37	34
Vaalimainonta	5	4	7	2	2	4	-	12	3	5	5
(n)	(149)	(162)	(149)	(54)	(54)	(23)	(20)	(25)	(33)	(152)	(821)

\* Muut vastausvaihtoehdot olivat kunkin valintaperusteen osalta "vaikutti jonkin verran" ja "ei vaikuttanut lainkaan".

vaikuttaneen paljon omaan ehdokasratkaisuun. Havaitulle puolueen vähämerkityksisyydelle läheisenä tietona on pidettävä sitä, että kunnallisvaaliehdokkaan poliittinen vakaumus painoi paljon ainoastaan yhdessä ratkaisusta kolmesta. Vähiten suurta vaikutusta myönnettiin olleen vaalimainonnalla, mutta mainonnan vaikutuksia tuskin myönnetään "täysimääräisesti" ja vaikutus voi myös olla tiedostamatonta.

## Ehdokasvalinnan perusteet eurovaaleissa

Eurovaalien ehdokasvalintojen kartoituksessa käytettiin kunnallisvaaleihin nähden samantyyppistä kysymyspatteristoa, jossa vastaajat arvioivat kutakin syytä oman valintapäätöksensä kannalta asteikolla "vaikutti paljon", "vaikutti jonkin verran" tai "ei vaikuttanut lainkaan". Verrattuna kunnallisvaaleihin eurovaalien ehdokasasetelma oli samalla sikäli mielenkiintoinen, että suosituimpien ehdokkaiden osalta tarkastelu kaavailtiin suoritettavaksi henkilötasoisesti. Tämän piti olla mahdollista etenkin vaaleja edeltäneiden kannatusmittausten perusteella, joissa suosituimmille ehdokkaille povattiin jopa yli kymmenen prosenttiyksikön valtakunnallista kannatusta.

Ehdokaskohtaisten kannattajaprofiilien rakentaminen jäi kuitenkin lopulta hieman hataralle pohjalle, koska suosituimpienkin ehdokkaiden osalta kyselyyn haravoitui korkeintaan muutama kymmenen ehdokkaansa nimen ilmoittanut kannattaja. Lukumäärä jäi arvioitua pienemmäksi, koska eurovaalien äänten keskittyminen ei muodostunut niin voimakkaaksi kuin kannatusmittauksissa ennakoitiin. Lisäksi useat äänestämässä käyneet haastateltavat eivät halunneet, vaalisalaisuuteen vedoten, kertoa puhelimessa äänestämänsä ehdokkaan nimeä.

Haastatteluteknisenä kurioositeettina on syytä mainita, että ehdokkaansa nimen kertomatta jättäneiden

osuutta kaikista äänestäneistä saatiin tosin pienennettyä huomattavasti juuri vaalien alla tehtyihin ennakoöänessätäkyselyihin verrattuna. Tiettyjen vastaajien haluttomuus ehdokkaan nimen ilmoittamiseen oli tiedossa jo kyselyn viimeistelyvaiheessa, ja sen vuoksi ennen euroehdokaskysymystä kyselyyn sijoitettiin kysymys vuoden 1994 presidentinvaalien toisen kierroksen äänestysvalinnoista – pehmittämään henkilön nimen ilmoittamiskynnystä.

Äänestämänsä ehdokkaan nimen ilmoitti yhteensä hieman yli 500 eurovaalien äänestäjää (64 % aineiston äänestäneistä) ja taulukon 5 tulokset perustuvat ainoastaan näiden vastaajien haastatteluihin. Seitsemän yksittäisen ehdokkaan ja kaikkien ehdokkaansa nimen ilmoittaneiden tulosten lisäksi taulukossa vertaillaan kaikkien valittujen ja valitsematta jääneiden ehdokkaiden kannattajien mielipiteitä.

Kaikkiaan ehdokkaiden valintaperusteiden kokonaistulokset muistuttavat paljolti kunnallisvaalien vastaavia tietoja. Myös eurovaaleissa ehdokasvalintojen tärkeimmiksi syiksi nousivat ehdokkaan luotettavuus ja tehokkuus, jopa lähes samoilla prosenttiosuuksilla. Lisäksi ehdokkaan asiantuntemus valitsijalle tärkeissä asioissa sekä yhteistyökyky olivat kunnallisvaalien tavoin tärkeitä valintaperusteita lähes kahdelle kolmesta eurovaaliäänestäjästä.

Merkittävin ero kunnallisvaalien osalta kysytyihin valintasyihin muodostui varsin ymmärrettävästi ehdokkaan aikaisemman poliittisen kokemuksen tärkeydessä. Kunnallisvaaleissa se vaikutti paljon vain joka kolmannen äänestäjän valinnassa, mutta euroehdokkaaltaan sitä edellytti äänestäjien selvä enemmistö (58 %).

Ehdokkaan aikaisempi poliittinen kokemus on lisäksi yksi kolmesta valintaperusteesta, joiden havaitaan olleen merkittävästi tärkeämpiä valituiksi tulleiden ehdokkaiden kannattajille verrattuna valitsematta jääneiden ehdokkaiden kannattajiin. Peräti yli 70 prosenttia valituiksi tulleiden ehdokkaiden kannattajista piti poliittista kokemusta valinnan tärkeänä valintasyynä, kun taas valitse-

matta jääneiden kannattajien joukossa vastaava osuus oli vain noin 40 prosenttia. Muut suuruusluokaltaan yli kymmenen prosenttiyksikön erot ilmenivät siinä, kuinka paljon ehdokkaalta edellytettiin kokemusta kansainvälisestä toiminnasta ja kuinka ehdokas oli menestynyt mielipidemittauksissa.

On huomionarvoista, että eurovaaleissa valituiksi tulneiden ehdokkaiden kannattajista joka viidennelle ehdokkaan menestyminen vaaleja edeltäneissä valtakunnallisissa mielipidetiedusteluissa oli tärkeä valinnan taustatekijä. Vaalimainonnan vaikutukseen nähden mittausjulkisuuden rooli oli täten jopa huomattava, vaikka muihin syihin verrattuna myönnetty vaikutus ei ollutkaan suhteellisesti ottaen suurta.

Erityisen merkittävää kannatusmittauksissa menestyminen näyttää olleen Vasemmistoliiton Esko Seppäselle, joka EU-kriittisenä ehdokkaana sijoittui aivan kärkipäähän vaalikampanjan viimeisellä viikolla julkistetuissa kyselyissä. Vaikka taulukon 5 ehdokaskohtaiset tulokset perustuvat varsin pieniin vastaajamääriin edellä esitettyjen syiden vuoksi, tulos vaikuttaa silti hyvin uskottavalta.

Valintaperusteiden luoman yleiskuvan sekä taulukon 5 osioiden B ja C ilmoittamien tietojen perusteella Kokoomuksen Kirsi Pihan ehdokasprofiili piirtyy hyvin euromyönteiseksi. Pihan kannattajat pitivät häntä erityisesti tehokkaana sekä poliittisesti kokeneena. Laajan vaalijulkisuuden osakseen saaneena ehdokkaana oikeastaan yllättävän harvat (55 %) hänen kannattajistaan painottivat äänestyspäätöksessään enemmän ehdokasta kuin

puoluetta. Pihaa pidettiin toisin sanoen varsin vahvasti kokoomuslaisena ehdokkaana.

Sen sijaan Sdp:n ehdokkaana olleen Jörn Donnerin kannattajista lähes kaikki painottivat äänestyspäätöksensä ehdokasta. Donnerin ehdokasprofiili on muutoinkin kaikkein eniten valituksi tulleiden ehdokkaiden tulosten kokonaistasosta poikkeava, sillä hänen kannattajistaan vain aniharva painotti ehdokkaansa poliittista vakaumusta. Lisäksi monet muut perinteisesti arvostetut ehdokasominaisuudet, kuten luotettavuus ja yhteistyökyky, olivat selvästi keskitasoa vähämerkitysisempiä Donnerin kannattajille. Tulosten kokonaiskuvassa Donner valittiin Europarlamenttiin hyvin kansainvälisenä ja poliittisesti kokeneena henkilönä, jonka puoluepoliittisilla kiinnikkeillä ei ollut käytännössä juuri lainkaan merkitystä hänen äänestäjilleen.

Ehdokkaan poliittisen vakaumuksen vähäinen merkitys nousi esiin myös vihreiden Heidi Hautalan ehdokasprofiilissa. Tämä selittyy pääosin sillä, että 'poliittinen vakaumus' mielletään useimmiten puoluepoliittiseksi vakaumukseksi, ja vihreiden nuorista kannattajista suuri osa vieroksuu perinteisiä puoluekytkentöjä. Yhteys näkyy myös ehdokasta painottaneiden korkeana osuutena Hautalan kannattajakunnassa, joka sinänsä osoittautui varsin myönteiseksi Suomen EU-jäsenyyttä kohtaan. Hautalan kiinnostavuutta ehdokkaana selittävät ensisijassa luotettavuus- ja tehokkuusarviot, mutta hänen kannattajansa arvostivat myös ehdokkaansa asiantuntemusta ja kokeneisuutta.

**Taulukko 5. Ehdokkaan valintaperusteet, ehdokkaan painottaminen, äänestyspäätöksessä ja ehdokkaan äänestäjien suhtautuminen, Suomen EU-jäsenyyteen seitsemän eurovaaliehdokkaan sekä, kaikkien valittujen ja valitsematta jääneiden ehdokkaiden mukaan**

	Piha	Donner	Paasio	Hautala	Anttila	Väyrynen	Seppänen	Kaikki valitut	Kaikki val. jääneet	Kaikki
<b>A) Ehdokasvalintaan vaikutti paljon* ehdokkaan:</b>										
Luotettavuus	65	45	86	85	82	84	79	77	75	76
Tehokkuus asioiden ajam.	77	73	91	80	71	80	75	77	70	74
Ehd:n näkemykset EU:sta	74	55	77	60	71	68	86	65	60	63
As.tunt. tärkeissä asioissa	39	50	59	75	79	80	64	58	59	62
Yhteistyökyky	65	45	77	70	75	64	57	64	59	62
Kokemus kv. toiminn.	55	91	82	75	57	80	39	67	50	60
Aikaisempi pol. kokemus	74	82	95	70	64	72	89	71	41	58
Poliittinen vakaumus	45	9	55	15	39	40	75	44	42	43
"Oman alueen ehdokas"	32	23	18	25	36	40	32	36	41	39
Yksitt. tav. politiikassa	23	18	36	45	50	36	50	33	36	34
Menestys mielipidemitt.	16	18	23	10	21	20	36	21	9	16
Vaalimainonta	19	5	5	–	7	4	4	9	8	9
<b>B) Ehdokasta painottaneiden kannattajien osuus</b>										
	55	95	50	80	46	64	57	59	58	58
<b>C) EU-jäsenyyttä kannattavien kannattajien osuus</b>										
	97	82	82	70	39	20	21	59	68	63
(n)	(31)	(22)	(22)	(20)	(28)	(25)	(28)	(285)	(222)	(507)

\* Muut vastausvaihtoehdot olivat kunkin valintaperusteen osalta "vaikutti jonkin verran" ja "ei vaikuttanut lainkaan".

Sdp:n entinen puheenjohtaja ja ex-ulkoministeri Pertti Paasio omai kuitenkin tarkasteluun sisällytetyistä ehdokkaista kaikkein vahvimman luottamus- ja asiantuntemusprofiilin. Verrattuna valintaperusteiden kokonaistason Paasiota pidettiin jonkin verran useammin puolue-ehdokkaana, mistä kertovat puoluetta painottaneiden osuus (50 %) kannattajakunnassa sekä poliittisen vakaumuksen tärkeys valintaperusteena. Paasion kauttaaltaan vahvaa profiilia täydensi kannatuksen hyvä levinneisyys valtakunnan eri osiin, mikä näkyy haastattelutiedoissa "oman alueen ehdokas"-perusteiden vähäisyytenä.

Keskustan kahta eniten ääniä kerännyttä ehdokasta (Paavo Väyrynen ja Sirkka-Liisa Anttila) sekä Esko Seppästä yhdisti kannattajien EU-kielteisyys. Väyrysen ja Seppäsen keräämien henkilökohtaisten äänimäärien (yli 150 000) perusteella on luultavaa, että juuri heille kohdistui eniten myös muiden kuin omien puolueiden EU-vastaisten kannattajien ääniä. Tämä selittää osaltaan Väyrysen ja Seppäsen äänestäjien vahvempaa henkilöhaikuisuutta Anttilaan verrattuna. Lisäksi Väyrynen ja Seppänen edustivat molemmat jo vaalien alla selvää EU-kriittistä linjaa puolueessaan, jolloin oman puolueen puolueuskollisetkin kannattajat saattoivat heitä äänestessään painottaa ensisijassa ehdokasta.

Puoluekannan ja EU:ta koskevien näkemysten ohella Anttilan valintaperusteina korostuivat ehdokkaan luotettavuus, asiantuntemus kannattajille tärkeissä asioissa sekä yhteistyökyky. Näin ollen Anttila tarjosikin selvän keskitien vaihtoehdon erityisesti Keskustan kannattajille.

Paavo Väyrynen tarjosi puolestaan luotettavaksi, tehokkaaksi ja ammattitaitoiseksi koetun vaihtoehdon Keskustan ja muiden puolueiden EU-kielteisille voimille. Alueellisesti vahvinta EU-kielteisyys oli eurovaalien alla ja on yhä suurten asutuskeskusten ulkopuolella ja erityisesti syrjäseuduilla, missä asuvista useat ilmeisesti turvautuivat Väyryseen oman alueensa asiaa ajavana valtakunnallisena ehdokkaana.

Luultavasti kaikkein terävin EU-kielteisyys kanavoitui eurovaaleissa silti Esko Seppäsen kannatukseen. Näin voidaan karkeasti arvioida Seppäsen kannattajien näkemyksistä siitä, kuinka paljon oman ehdokkaan valinnassa painoivat ehdokkaan näkemykset EU:sta ja kuinka suuri osuus Seppäsen kannattajista oli Suomen EU-jäsenyyttä vastustavia. Seppäsen äänestäjistä selvä vähemmistö koki hänet kansainvälisesti kokeneeksi, mutta tätä asiaa kompensoi muu aikaisempi poliittinen kokeneisuus.

Seppäsen poliittisen vakaumuksen vahva painoarvo kannattajien äänestysratkaisuisissa merkitsee luultavasti sitä, että valtaosa hänen kannatuksestaan tuli Vasemmistoliiton kannattajakunnan sisältä. Asiaa ei kuitenkaan voida osoittaa luotettavasti. Entisen SKDL:n ja nykyisen Vasemmistoliiton kannattaminen on tutkimuksissa havaittu jonkin verran arkaluonteiseksi asiaksi, jolloin osa puolueen todellisista kannattajista ei ilmoita puoluekantaansa haastatteluissa (ks. Suhonen 1991, 57-58). Sep-

päsen kannatuksen puoluetustaan selvittäminen olisi ollut epämielekästä myös siitä syystä, että koko ehdokas-kohtainen tarkastelu perustuu, muistutettakoon vielä kerran, jo valmiiksi varsin pieniin vastaajamääriin.

## Valitsijoiden ja ehdokkaiden sukupuoli

Taulukossa 6 tarkastellaan lopuksi äänestäjien sukupuolen mukaan sitä, äänestivätkö valitsijat kunnallis- ja eurovaaleissa omaa vai toista sukupuolta edustavaa ehdokasta. Samalla tuloksia on mahdollista verrata aikaisempiin haastattelupohjaisiin havaintoihin eduskunta- ja presidentinvaaleissa.

Tulkinnan pohjaksi on huomautettava, että taulukon neljän vasemmanpuoleisen numerosarakkeen aikasarjatulokset eivät ole sillä tavoin "puhtaasti" vertailukelpoisia, että ne viestisivät välitöntä muutosta naisten ja miesten halukkuudessa äänestää mies- tai naisehdokkaita. Näinhän olisi asian laita vain siinä tapauksessa, että mies- ja naisehdokkaiden osuus olisi ollut vaaleissa yhtäläinen.

Vuoden 1994 presidentinvaalien toista kierrosta lukuun ottamatta miesten osuus on kuitenkin ollut naisten osuutta suurempi vaalien ehdokasasettelussa (ks. esim. SVT, Vaalit 1995:3, 22), minkä vuoksi taulukon 6 viidennessä ja kuudennessa numerosarakkeessa osoitetaan sukupuolten osuus kulloistenkin vaalien ehdokasasettelussa. Niiden pohjalta kahteen seuraavaan sarakkeeseen on laskettu yksinkertaiset indeksiluvut kuvaamaan naisten ja miesten käyttäytymismuutoksia paremmin vertailukelpoisella tavalla. Indeksiluvuissa verrataan sitä, kuinka paljon omaa sukupuolta olevaa ehdokasta äänestäneiden osuus poikkeaa oman sukupuolen osuudesta vaalien kaikista ehdokkaista.

Virallisten vaalitulosten mukaan naisten osuus vuoden 1996 kunnallisvaalien ehdokkaista oli 36,3 prosenttia ja naisehdokkaat keräsivät kaikista annetuista äänistä 36,8 prosenttia. Taulukon 6 mukaan vain niukka enemmistö (52 %) naisäänestäjistä äänesti kunnallisvaaleissa naisehdokasta, vaikka esimerkiksi jo vuoden 1991 eduskuntavaaleissa lähes kolme viidestä naisäänestäjästä valitsi naisehdokkaan.

Miesten ehdokasvalinnoista kohdistui kunnallisvaaleissa ainoastaan joka neljäs naisehdokkaaseen, mikä vastaa viimeisintä käytettävissä ollutta tietoa miesten käyttäytymisestä eduskuntavaaleissa. Sen sijaan eurovaaleissa miesten ehdokasvalinnoista lähes joka kolmas (32 %) kohdistui naisehdokkaaseen lähes joka toisen naisen äänestäessä näissäkin vaaleissa miestä (44%).

Pitkän aikavälin tarkastelu osoittaa, että miesten herkkyyden naisehdokkaan valitsemiseen on ainakin eduskuntavaaleissa kasvanut vähitellen, samalla kun naisehdokkaiden osuus on lähestynyt 50 prosenttia. Vaikka vuoden 1995 eduskuntavaaleissa naisehdokkaiden osuuksissa tapahtui lievä käänne "väärään" suuntaan, oli vuoden 1996 kunnallisvaaleissa toteutunut 36 prosentin

nais ehdokkaiden osuus kunnallisvaalihistorian kärkisävytys. Kunnallisvaalien nais ehdokkaiden osuus jäi silti vieläkin esimerkiksi eurovaalien osuutta pienemmäksi, mikä selittää osaltaan naista äänestäneiden miesten valintaeroja näissä vaaleissa.

Edellä selviteltyissä indeksiluvuissa on kiinnostavaa se, että kun otetaan huomioon eri sukupuolten edustavuus vaalien ehdokasasettelussa, omaa sukupuolta olevan ehdokkaan äänestämisen yleisyys ei näytä merkittävästi muuttuneen muutamien viime vuosikymmenten aikana. Kun esimerkiksi vuoden 1979 eduskuntavaaleissa naisäänestäjistä äänesti 44 prosenttia naista ja vaalien ehdokkaista 26 prosenttia oli naisia, näiden osuuksien erotuksen perusteella indeksiluvuksi saadaan +18 prosenttiyksikköä. Sen voidaan sanoa kuvaavan naisten "taipumusta" äänestää omaa sukupuolta olevaa ehdokasta. Lukuun ottamatta vuoden 1994 poikkeuksellisia presidentinvaaleja muiden vaalien naisia koskevat indeksiluvut ovat melko lähellä mainittua tietoa, mikä viittaa naisten naisilta keräämän äänimäärän määräytyvän pit-

käلتä naisten ehdokasosuuksien nojalla. Huomattakoon, että naisten läpimenon kannalta ratkaisevia ovat toki muutkin seikat, kuten äänten keskittyminen.

Myös miesäänestäjien mies ehdokkasiin kohdistu neet valinnat näyttävät suhteellisen vakailta ajan suhteen, kun asiaa tarkastellaan vastaavin indeksiluvuin. Miesäänestäjistäkin suurempi osa valitsee vaaleissa omaa sukupuolta olevan ehdokkaan kuin mitä äänten jakaantuminen sukupuolten ehdokasosuuksien suhteessa merkitsisi. Miesten dominoidessa ehdokasasettelua tämä merkitsee käytännössä sitä, että presidentinvaalien luomia kapeita valintatilanteita lukuun ottamatta vähintään kaksi kolmesta miehestä äänestää vaaleissa edelleen mies ehdokasta.

Näin on siitakin huolimatta, että vuoden 1996 eurovaaleissa miesten ehdokasvalinnat kohdistuivat jo lähes samassa suhteessa nais- ja mies ehdokkasiin (32 - 68) kuin mitä vaalien ehdokasasettelun sukupuolijakauma (38 - 62) olisi edellyttänyt.

**Taulukko 6. Tietoja nais- ja mies ehdokkaiden äänestämisestä äänestäjien sukupuolen mukaan viime vuosikymmeninä käydyissä vaaleissa (EKV=Eduskuntavaalit, PV=presidentinvaalit, KV=kunnallisvaalit, EV=eurovaalit)**

	A) Äänestäjä ehdokas				B) Osuus ehdokkaista		C) Indeksiluvut		D) Vastaajien lkm	
	Nainen naista %	Nainen miestä %	Mies naista %	Mies miestä %	N	M	N	M	N	M
EKV 1958 (Tampere)	47	52	7	91	..	..	..	..	(179)	(242)
EKV 1958 (Korpilahti)	6	94	2	93	..	..	..	..	(42)	(33)
EKV 1979*	44	56	11	89	26	74	+18	+15	(486)	(508)
EKV 1987	49	50	19	78	36	64	+13	+14	(486)	(508)
EKV 1991	58	41	25	74	41	59	+17	+15	(562)	(579)
PV 1994	50	50	44	56	50	50	0	+6	(730)	(657)
KV 1996	52	48	24	76	36	64	+16	+12	(414)	(389)
EV	1996	56	44	32	68	38	62	+18	+6	(248)

Lähteet: Vuosien 1958 osalta Pesonen 1965, 329 ja 339; vuosien 1979 ja 1987 osalta Suomen Gallup Oy:n puoluetutkimusaineistot; vuoden 1991 osalta Pesonen & Sankiaho & Borg 1993, 73-74; vuosien 1994 ja 1996 osalta Taloustutkimus Oy:n vaalipäivänä YLE:n radiouutisille keräämät aineistot.

\* Suurehkon "en osaa/halua sanoa" -osuuden vuoksi prosenttiluvut on laskettu vain ehdokkaan sukupuolen ilmoittaneista vastaajista.

## Lähteet:

Borg, Sami. 1996. "Vuoden 1996 kunnallis- ja eurovaalien tulokset: tulkintaa ja johtopäätöksiä". *Kunnallistieteellinen Aikakauskirja* 24:4, 361-368.

Borg, Sami. 1997. "Kansalaisten suhde politiikkaan murroksessa". Teoksessa *Yleinen mielipide 1997* (toim. Pertti Suhonen). Helsinki: Tammi.

Gilljam, Mikael & Holmberg, Sören. 1993. *Väljarna inför 90-talet*. Stockholm: Norstedts Juridik.

Kiljunen, Pentti & Pehkonen, Juhani. 1996. *Kansalaismielipide ja kunnat. Ilmapuntari 1996*. Polemia-sarja nro 22. Helsinki: Kunnallisalan kehittämisyhtiö.

Pekonen, Kyösti. 1995. "Finnish Voters and the Personification of Politics". Teoksessa Borg, Sami & Sankiaho, Risto (toim.)

1995. *The Finnish Voter*. Tampere: Finnish Political Science Association.

Pekonen, Kyösti. 1997. "Puoluevastainen mieliala Suomessa". *Politiikka* 39:1, 14-29.

Pesonen, Pertti. 1965. *Valtuutus kansalta*. WSOY: Helsinki.

Pesonen, Pertti. 1991. "Puolueen ja edustajaehdokkaan painottuminen äänestyspäätöksissä". *Politiikka* 33:2, 98-105.

Pesonen, Pertti & Sankiaho, Risto & Borg, Sami. 1993. *Vaali-kansan äänivalta*. Helsinki: WSOY.

Suhonen, Pertti. 1991. *Kaksisuuntainen peili*. Helsinki: Hanki ja Jää.

SVT. Kansanedustajain vaalit 1995. Vaalit 1995:3. Helsinki: Tilastokeskus.



# *Taulukot – Tabeller – Tables*

**Äänioikeutetut ja äänestäneet sukupuolen mukaan vaalipiireittäin 1996**  
**Röstberättigade och väljare efter kön och valkrets år 1996**  
**Persons entitled to vote and persons who voted by sex and constituency in 1996**

Vaalipiiri Valkrets Constituency	Äänestys- alueet Röst- nings- områden Voting districts	Äänioikeutetut Röstberättigade Persons entitled to vote			Äänestäneet Väljare Persons who voted						
		Yhteensä Summa Total	Miehet Män Men	Naiset Kvinnor Women	Yhteensä Summa Total	%	Miehet Män Men	%	Naiset Kvinnor Women	%	
Koko maa - Hela riket - Whole country		3460	3941019	1893293	2047726	2417057	61.3	1131934	59.8	1285123	62.8
Yhteensä - Summa - Total		1711	2638035	1242036	1395999	1562468	59.2	715324	57.6	847144	60.7
Kaupungit - Städer - Urban municipal.		1749	1302984	651257	651727	854589	65.6	416610	64.0	437979	67.2
Muut kunnat - Övriga komm. - Other mun.											
Helsingin k. - Helsingfors - Helsinki		152	429586	192337	237249	249416	58.1	107459	55.9	141957	59.8
Yhteensä - Summa - Total		152	429586	192337	237249	249416	58.1	107459	55.9	141957	59.8
Kaupungit - Städer - Urban municipal.											
Muut kunnat - Övriga komm. - Other mun.											
Uudenmaan l. - Nylands l. - Uusimaa		434	605478	293098	312380	362585	59.9	170657	58.2	191928	61.4
Yhteensä - Summa - Total		295	466014	224060	241954	274575	58.9	128356	57.3	146219	60.4
Kaupungit - Städer - Urban municipal.		139	139464	69038	70426	88010	63.1	42301	61.3	45709	64.9
Muut kunnat - Övriga komm. - Other mun.											
Turun l.e. - Åbo l.s. - Turku South		235	343521	162901	180620	217786	63.4	101464	62.3	116322	64.4
Yhteensä - Summa - Total		122	237869	110926	126943	146019	61.4	66766	60.2	79253	62.4
Kaupungit - Städer - Urban municipal.		113	105652	51975	53677	71767	67.9	34698	66.8	37069	69.1
Muut kunnat - Övriga komm. - Other mun.											
Turun l.p. - Åbo l.n. - Turku North		191	208172	100287	107885	133260	64.0	62998	62.8	70262	65.1
Yhteensä - Summa - Total		103	134532	64026	70506	81721	60.7	38027	59.4	43694	62.0
Kaupungit - Städer - Urban municipal.		88	73640	36261	37379	51539	70.0	24971	68.9	26568	71.1
Muut kunnat - Övriga komm. - Other mun.											
Hämeen l.e. - Tavast.l.s. - Häme South		180	251103	119452	131651	152584	60.8	70630	59.1	81954	62.3
Yhteensä - Summa - Total		70	147209	68020	79189	85003	57.7	38061	56.0	46942	59.3
Kaupungit - Städer - Urban municipal.		110	103894	51432	52462	67581	65.0	32569	63.3	35012	66.7
Muut kunnat - Övriga komm. - Other mun.											
Hämeen l.p. - Tavast.l.n. - Häme North		216	321809	153075	168734	198530	61.7	92176	60.2	106354	63.0
Yhteensä - Summa - Total		121	224432	105180	119252	136044	60.6	62136	59.1	73908	62.0
Kaupungit - Städer - Urban municipal.		95	97377	47895	49482	62486	64.2	30040	62.7	32446	65.6
Muut kunnat - Övriga komm. - Other mun.											
Kymen l. - Kymmene läns - Kymi		260	262189	127252	134937	157259	60.0	74127	58.3	83132	61.6
Yhteensä - Summa - Total		124	180514	86464	94050	104382	57.8	48393	56.0	55989	59.5
Kaupungit - Städer - Urban municipal.		136	81675	40788	40887	52877	64.7	25734	63.1	27143	66.4
Muut kunnat - Övriga komm. - Other mun.											
Mikkelin l. - Stt Michels l. - Mikkelä		195	161302	77995	83307	96569	59.9	45565	58.4	51004	61.2
Yhteensä - Summa - Total		63	76789	35704	41085	43682	56.9	19728	55.3	23954	58.3
Kaupungit - Städer - Urban municipal.		132	84513	42291	42222	52887	62.6	25837	61.1	27050	64.1
Muut kunnat - Övriga komm. - Other mun.											
Pohjois-Karj.l. - Norra Karelen l. - Pohjois-Karjala		185	135841	66640	69201	78654	57.9	37589	56.4	41065	59.3
Yhteensä - Summa - Total		84	76167	36383	39784	42547	55.9	19768	54.3	22779	57.3
Kaupungit - Städer - Urban municipal.		101	59674	30257	29417	36107	60.5	17821	58.9	18286	62.2
Muut kunnat - Övriga komm. - Other mun.											
Kuopion l. - Kuopio läns - Kuopio		201	199404	96827	102577	116195	58.3	54989	56.8	61206	59.7
Yhteensä - Summa - Total		101	118931	56224	62707	66348	55.8	30507	54.3	35841	57.2
Kaupungit - Städer - Urban municipal.		100	80473	40603	39870	49847	61.9	24482	60.3	25365	63.6
Muut kunnat - Övriga komm. - Other mun.											
Keski-Suomen l. - Mellersta-Finlands l. Keski-Suomi		184	198847	96797	102050	121043	60.9	57210	59.1	63833	62.6
Yhteensä - Summa - Total		86	114444	54569	59875	67634	59.1	31195	57.2	36439	60.9
Kaupungit - Städer - Urban municipal.		98	84403	42228	42175	53409	63.3	26015	61.6	27394	65.0
Muut kunnat - Övriga komm. - Other mun.											
Vaasan l. - Vasa läns - Vaasa		443	339245	165184	174061	234055	69.0	111809	67.7	122246	70.2
Yhteensä - Summa - Total		191	181611	87156	94455	119773	66.0	56351	64.7	63412	67.1
Kaupungit - Städer - Urban municipal.		252	157634	78028	79606	114282	72.5	55448	71.1	58834	73.9
Muut kunnat - Övriga komm. - Other mun.											
Oulun l. - Uleåborgs läns - Oulu		360	332697	165342	167355	200083	60.1	96830	58.6	103253	61.7
Yhteensä - Summa - Total		148	177017	85768	91249	100816	57.0	47577	55.5	53239	58.3
Kaupungit - Städer - Urban municipal.		212	155680	79574	76106	99267	63.8	49253	61.9	50014	65.7
Muut kunnat - Övriga komm. - Other mun.											
Lapin l. - Lapplands l. - Lapland		224	151825	76106	75719	99038	65.2	48431	63.6	50607	66.8
Yhteensä - Summa - Total		51	72920	35219	37701	44508	61.0	20990	59.6	23518	62.4
Kaupungit - Städer - Urban municipal.		173	78905	40887	38018	54530	69.1	27441	67.1	27089	71.3
Muut kunnat - Övriga komm. - Other mun.											





**D. Valtuutetuiksi valitut puolueen ja vaaliipiirin mukaan 1996  
Valda fullmäktige efter parti och valkrets år 1996  
Municipal councillors elected by party and constituency in 1996**

Vaaliipiiri Valkrets Constituency	Puolueet ja valitsijajhdistykset Partier och valmansföreningar Parties and voter's associations																	Muut Övr. Oth.
	Kaik- ki Alla All	SDP	KESK CENT	KOK SAML	VAS VÄNST LEFT	RKP SFP	SKL FKF	VIHR GRÖNA GREENS	PS SAF	NUORS UNGF	LKP LFP	VSL FFF	KTP KAP	EKA EKL	SEP SEP	EKO EKOL	LLP NLP	
1. - Yhteensä - Summa - Total																		
2. - Kaupungit - Städer - Urban municipalities																		
3. - Muut kunnat - Övriga kommuner - Other municipalities																		
Koko maa - Hela riket - Whole country																		
1. Yhteensä	12482	2742	4459	2168	1128	671	353	292	138	29	25	6	3	2	1	1	-	464
2. Kaupunki	4292	1186	920	914	458	266	140	185	24	28	13	-	2	2	-	1	-	153
3. Muu kunta	8190	1556	3539	1254	670	405	213	107	114	1	12	6	1	-	1	-	-	311
Helsingin kaup.-Helsingfors-Helsinki																		
1. Yhteensä	85	21	3	24	6	8	2	16	-	4	-	-	-	-	-	-	-	1
2. Kaupunki	85	21	3	24	6	8	2	16	-	4	-	-	-	-	-	-	-	1
Uudenmaan l.-Nylands l.-Uusimaa																		
1. Yhteensä	1209	328	157	242	80	234	21	67	2	12	2	-	-	-	-	-	-	64
2. Kaupunki	618	175	37	134	54	114	13	38	-	12	1	-	-	-	-	-	-	40
3. Muu kunta	591	153	120	108	26	120	8	29	2	-	1	-	-	-	-	-	-	24
Turun l.e.-Åbo l.s.-Turku South																		
1. Yhteensä	1367	291	414	315	104	116	16	26	8	2	3	1	-	-	-	1	-	70
2. Kaupunki	445	127	75	125	50	23	7	20	4	2	3	-	-	-	-	1	-	8
3. Muu kunta	922	164	339	190	54	93	9	6	4	-	-	1	-	-	-	-	-	62
Turun l.p.-Åbo l.n.-Turku North																		
1. Yhteensä	824	206	283	168	101	-	20	6	10	-	-	-	-	-	-	-	-	30
2. Kaupunki	293	88	58	76	44	-	12	4	2	-	3	-	-	-	-	-	-	9
3. Muu kunta	531	118	225	92	57	-	8	2	8	-	-	-	-	-	-	-	-	21
Hämeen l.e.-Tavasteh.l.s.-Häme South																		
1. Yhteensä	760	237	189	211	56	-	22	31	1	-	4	-	-	2	-	-	-	7
2. Kaupunki	196	72	18	60	20	-	7	17	-	-	-	-	-	2	-	-	-	-
3. Muu kunta	564	165	171	151	36	-	15	14	1	-	4	-	-	-	-	-	-	7
Hämeen l.p.-Tavasteh.l.n.-Häme North																		
1. Yhteensä	902	251	191	235	109	1	24	25	5	2	5	-	2	-	-	-	-	52
2. Kaupunki	355	104	59	90	46	1	10	12	1	2	3	-	2	-	-	-	-	25
3. Muu kunta	547	147	132	145	63	-	14	13	4	-	2	-	-	-	-	-	-	27
Kymen l.-Kymmene läns-Kymi																		
1. Yhteensä	839	247	269	174	20	4	35	23	2	-	-	-	-	-	-	-	-	65
2. Kaupunki	325	126	35	87	16	1	12	16	-	-	-	-	-	-	-	-	-	32
3. Muu kunta	514	121	234	87	4	3	23	7	2	-	-	-	-	-	-	-	-	33
Mikkelin l.-S:t Michels l.-Mikkeli																		
1. Yhteensä	758	219	306	118	22	-	31	17	6	5	1	-	-	-	-	-	-	33
2. Kaupunki	180	66	33	43	10	-	10	11	2	5	-	-	-	-	-	-	-	-
3. Muu kunta	578	153	273	75	12	-	21	6	4	-	1	-	-	-	-	-	-	33
Pohj.-Karj.l.-Norra Karelen l.- Pohjois-Karjala																		
1. Yhteensä	551	184	217	64	27	-	30	7	10	-	-	-	-	-	-	-	-	12
2. Kaupunki	199	73	62	30	12	-	11	6	-	-	-	-	-	-	-	-	-	5
3. Muu kunta	352	111	155	34	15	-	19	1	10	-	-	-	-	-	-	-	-	7
Kuopion l.-Kuopio läns-Kuopio																		
1. Yhteensä	712	119	334	78	108	-	24	13	20	2	-	2	-	-	-	-	-	12
2. Kaupunki	215	47	66	35	37	-	8	9	3	2	-	-	-	-	-	-	-	8
3. Muu kunta	497	72	268	43	71	-	16	4	17	-	-	2	-	-	-	-	-	4
Keski-Suomen l.- Mell.Finlands l.- Keski-Suomi																		
1. Yhteensä	810	205	316	107	80	-	40	20	6	-	2	-	-	-	-	-	-	34
2. Kaupunki	288	91	77	45	35	-	14	13	1	-	1	-	-	-	-	-	-	11
3. Muu kunta	522	114	239	62	45	-	26	7	5	-	1	-	-	-	-	-	-	23
Vaasan läänin-Vasa läns-Vaasa																		
1. Yhteensä	1587	199	633	241	61	308	70	15	47	-	1	-	-	-	1	-	-	11
2. Kaupunki	531	97	151	89	29	119	26	10	7	-	1	-	-	-	-	-	-	2
3. Muu kunta	1056	102	482	152	32	189	44	5	40	-	-	-	-	-	1	-	-	9
Oulun l.-Uleåborgs läns-Oulu																		
1. Yhteensä	1432	153	823	129	225	-	15	22	20	2	4	3	1	-	-	-	-	35
2. Kaupunki	390	59	183	53	62	-	6	11	4	1	2	-	-	-	-	-	-	9
3. Muu kunta	1042	94	640	76	163	-	9	11	16	1	2	3	1	-	-	-	-	26
Lapin l.-Lapplands läns-Lappland																		
1. Yhteensä	646	82	324	62	129	-	3	4	1	-	3	-	-	-	-	-	-	38
2. Kaupunki	172	40	63	23	37	-	2	2	-	-	2	-	-	-	-	-	-	3
3. Muu kunta	474	42	261	39	92	-	1	2	1	-	1	-	-	-	-	-	-	35
PROSENTTI - I PROCENT - PER CENT																		
Koko maa - Hela riket - Whole country	100,0	22,0	35,7	17,4	9,0	5,4	2,8	2,3	1,1	0,2	0,2	0,0	0,0	0,0	0,0	0,0	-	3,7
Helsingin kaup. - Helsingfors st.	100,0	24,7	3,5	28,2	7,1	9,4	2,4	18,8	-	4,7	-	-	-	-	-	-	-	1,2
Uudenmaan läänin - Nylands läns	100,0	27,1	13,0	20,0	6,6	19,4	1,7	5,5	0,2	1,0	0,2	-	-	-	-	-	-	5,3
Turun l.etel. - Åbo läns södra	100,0	21,3	30,3	23,0	7,6	8,5	1,2	1,9	0,6	0,1	0,2	0,1	-	-	-	0,1	-	5,1
Turun l.pohj. - Åbo läns norra	100,0	25,0	34,3	20,4	12,3	-	2,4	0,7	1,2	-	-	-	-	-	-	-	-	3,6
Hämeen l.etel. - Tavastehus l.södra	100,0	31,2	24,9	27,8	7,4	-	2,9	4,1	0,1	-	0,5	-	-	0,3	-	-	-	0,9
Hämeen l.pohj. - Tavastehus l.norra	100,0	27,8	21,2	26,1	12,1	0,1	2,7	2,8	0,6	0,2	0,6	-	0,2	-	-	-	-	5,8
Kymen läänin - Kymmene läns	100,0	29,4	32,1	20,7	2,4	0,5	4,2	2,7	0,2	-	-	-	-	-	-	-	-	7,7
Mikkelin läänin - S:t Michels läns	100,0	28,9	40,4	15,6	2,9	-	4,1	2,2	0,8	0,7	0,1	-	-	-	-	-	-	4,4
Pohj.-Karjalan l. - Norra Karelen l.	100,0	33,4	39,4	11,6	4,9	-	5,4	1,3	1,8	-	-	-	-	-	-	-	-	2,2
Kuopion läänin - Kuopio läns	100,0	16,7	46,9	11,0	15,2	-	3,4	1,8	2,8	0,3	-	0,3	-	-	-	-	-	1,7
Keski-Suomen l. - Mell.Finlands läns	100,0	25,3	39,0	13,2	9,9	-	4,9	2,5	0,7	-	0,2	-	-	-	-	-	-	4,2
Vaasan läänin - Vasa läns	100,0	12,5	39,9	15,2	3,8	19,4	4,4	0,9	3,0	-	0,1	-	-	-	0,1	-	-	0,7
Oulun läänin - Uleåborgs läns	100,0	10,7	57,5	9,0	15,7	-	1,0	1,5	1,4	0,1	0,3	0,2	0,1	-	-	-	-	2,4
Lapin läänin - Lapplands läns	100,0	12,7	50,2	9,6	20,0	-	0,5	0,6	0,2	-	0,5	-	-	-	-	-	-	5,9

## TILASTOKESKUS

1. Äänioikeutetut ja äänestäneet sukupuolen mukaan, hyväksytyt äänestysliput, valtuutetuiksi valitut ja ennakköänet puolueen Röstberättigade och väljare efter kön, godkända röstsedlar och valda fullmäktige samt förhandsröster efter parti och antal Persons entitled to vote and persons who voted by sex, valid ballots, municipal councillors and advance votes by party also

Vaali- piiri ja kunta Valkrets och kommun Constituency and municipality	Alu- eita Omr. Dist.	Äänioikeutettuja Röstberättigade Persons entitled to vote			Äänestäneitä Väljare Persons who voted			Hyväksytyt äänestysliput ja Godkända röstsedlar och valda Valid ballots and municipal				SDP	
		Yhteensä Totalt Total	Miehiä Män Men	Naisia Kvinnor Women	Yhteensä Totalt Total	Miehiä Män Men	Naisia Kvinnor Women	Kaikki Alla All	Sos. 2) 2)	Ei-sos. 3) 3)	Muut 4) 4)		
1) Koko maa - Hela riket - Whole country													
A	3460	3941019	1893293	2047726	2417057	1131934	1285123	2377752	834703	1268891	274158	583623	
A*					61,3	59,8	62,8	100,0	35,1	53,4	11,5	24,5	
B								12482	3873	7814	795	2742	
B*								100,0	31,0	62,6	6,4	22,0	
C	4291	3801449	1815733	1985716	2695248	1262862	1432386	2663855	1037491	1328856	297508	721310	
D								12571	4455	7427	689	3130	
E					844203	362902	481301	831837	299483	458602	73752	207502	
Kaupungit-Städer- Urban municipalities													
A	1716	2645316	1245560	1399756	1567290	717615	849675	1540028	588586	732259	219183	415804	
A*					59,2	57,6	60,7	100,0	38,2	47,5	14,2	27,0	
B								4292	1646	2277	369	1186	
B*								100,0	38,4	53,1	8,6	27,6	
C	2051	2521125	1178620	1342505	1752401	800928	951473	1730795	727247	760423	243125	511822	
D								4381	1904	2141	336	1365	
E					510576	214360	296216	503139	198260	250436	54443	139572	
Muut kunnat-Övriga kommuner -Other municipalities													
A	1744	1295703	647733	647970	849767	414319	435448	837724	246117	536632	54975	167819	
A*					65,6	64,0	67,2	100,0	29,4	64,1	6,6	20,0	
B								8190	2227	5537	426	1556	
B*								100,0	27,2	67,6	5,2	19,0	
C	2240	1280324	637113	643211	942847	461934	480913	933060	310244	568433	54383	209488	
D								8190	2551	5286	353	1765	
E					333627	148542	185085	328698	101223	208166	19309	67930	

- 1) A: Äänimäärä - Antal röster - Votes  
B: Valitut - Valda - Valid councillors  
C: Äänimäärä 1992 - Antal röster år 1992 - Votes in 1992  
D: Valitut 1992 - Valda 1992 - Valid councillors in 1992  
E: Ennakköänet 1996 - Förhandsröster år 1996 - Advance votes in 1996
- 2) Ml. SDP, VAS ja KTP - Inkl. SDP, VÄNST. och KAP - Incl. SDP, LEFT and KTP
- 3) Ml. KESK, KOK, RKP, SKL, LKP ja PS - Inkl. CENT, SAML, SFP, FKF, LFP och SAF - Incl. KESK, KOK, RKP, SKL, LKP and PS
- 4) Ml. VIHR., NUORS., SEP, VSL, EKO, LLP, EKA ja valitsijyhdistykset - Inkl. GRÖNA, UNGF., FPP, FFF, EKOL, NLP, PFF och valmansföreningar - Incl. GREENS, NUORS., SEP, VSL, EKO, LLP, EKA and voters' associations
- 5) Vuonna 1992 SMP - År 1992 FLP - In 1992 SMP
- 6) Valitsijyhdistysten nimet, äänimäärät ja valtuustopaikkojen määrä (Ks. liite sivulla 191) - Namn och röstetal för valmansföreningar och antal fullmäktigplatser (Se bilaga sidan 191) - Names and number for voters' associations and number of council seats (See appendix page 191)
- 7) Vuonna 1992 ml. EVY, NAISL ja IPU - År 1992 inkl. PGP, KVP och MP - In 1992 inkl. EVY, NAISL and IPU
- 8) Ml. hylätyt ennakköänet - Inkl. kasserade förhandsröster - Incl. disallowed advance votes



## TILASTOKESKUS

mukaan sekä äänestysalueiden, hylättyjen äänestyslippujen ja huomioon otettujen ennakkoäännten lukumäärä kunnittain 1996  
röstningsområden, kasserade röstsedlar och beaktade förhandsröster efter kommun år 1996  
number of voting districts, disallowed ballots and advance votes taken into account by municipality in 1996

valtuutetuiksi valitut puolueittain ja ryhmittäin  
fullmäktige efter partier och grupper  
councillors by parties and groups

KESK CENT	KOK SAML	VAS VÄNST LEFT	VIHR GRÖNA GREENS	RKP SFP	SKL FKF	NUORS UNGF	PS SAF 5)	LKP LFP	KTP KAP	SEP FPP	EKA PFF	VSL FFF	LLP NLP	EKO EKOL	Muut Övr. Oth. 6)7)	Hylätty liput Kasserade sedlar Disallowed ballots	Ennakolta äänestäneet Förhands- väljare Advance voters 8)
518682	514432	246597	149334	129518	75494	31429	21999	8766	4483	2417	2033	1364	1217	874	85490	39305	844203
21,8	21,6	10,4	6,3	5,4	3,2	1,3	0,9	0,4	0,2	0,1	0,1	0,1	0,1	0,0	3,6	1,6	34,9
4459	2168	1128	292	671	353	29	138	25	3	1	2	6	-	1	464	-	-
35,7	17,4	9,0	2,3	5,4	2,8	0,2	1,1	0,2	0,0	0,0	0,0	0,0	-	0,0	3,7	-	-
511954	507574	310757	184787	133633	84481	-	64880	26334	4828	2679	4903	-	-	677	105058	31393	1027334
3998	2009	1319	343	664	353	-	354	49	1	2	5	-	-	3	341	-	-
201281	180669	90246	35189	36507	28292	7140	8966	2887	1735	1206	978	461	319	266	28193	12366	844203
202541	375032	168713	128639	88923	50722	30205	7886	7155	4069	2191	2007	626	1217	841	53457	27262	510576
13,2	24,4	11,0	8,4	5,8	3,3	2,0	0,5	0,5	0,3	0,1	0,1	0,0	0,1	0,1	3,5	1,7	32,6
920	914	458	185	266	140	28	24	13	2	-	2	-	-	1	153	-	-
21,4	21,3	10,7	4,3	6,2	3,3	0,7	0,6	0,3	0,0	-	0,0	-	-	0,0	3,6	-	-
195155	362403	210790	157031	91449	58382	-	29139	23895	4279	2523	4820	-	-	552	78555	21606	637229
792	817	537	212	272	150	-	77	33	1	2	5	-	-	3	115	-	-
74421	126125	57148	29233	26279	18189	6801	3081	2341	1540	1099	962	186	319	251	15592	7437	510576
316141	139400	77884	20695	40595	24772	1224	14113	1611	414	226	26	738	-	33	32033	12043	333627
37,7	16,6	9,3	2,5	4,8	3,0	0,1	1,7	0,2	0,0	0,0	0,0	0,1	-	0,0	3,8	1,4	39,3
3539	1254	670	107	405	213	1	114	12	1	1	-	6	-	-	311	-	-
43,2	15,3	8,2	1,3	4,9	2,6	0,0	1,4	0,1	0,0	0,0	-	0,1	-	-	3,8	-	-
316799	145171	99967	27756	42184	26099	-	35741	2439	549	156	83	-	-	125	26503	9787	390105
3206	1192	782	131	392	203	-	277	16	-	-	-	-	-	-	226	-	-
126860	54544	33098	5956	10228	10103	339	5885	546	195	107	16	275	-	15	12601	4929	333627

TILASTOKESKUS  
Taulu 1 (jatk.) - Tabell 1 (forts.) - Table 1 (cont.)

	Alueita Oar. Dist.	Äänioikeutettuja Röstberättigade Persons entitled to vote			Äänestäneitä Valjare Persons who voted			Hyväksytyt äänestysliput ja Godkända röstsedlar och valda Valid ballots and municipal				SDP
		Yhteensä Totalt	Miehiä Män	Naisia Kvinnor	Yhteensä Totalt	Miehiä Män	Naisia Kvinnor	Kaikki Alla	Sos. Soc.	Ei-sos. Non-soc.	Muut Övriga	
		Total	Men	Women	Total	Men	Women	All	2)	3)	4)	
1)												
Helsingin kaupungin Helsingfors stads												
A	152	429586	192337	237249	249416	107459	141957	244301	76220	104609	63472	56507
Ax					58,1	55,9	59,8	100,0	31,2	42,8	26,0	23,1
B								85	27	37	21	21
Bx								100,0	31,8	43,5	24,7	24,7
C	194	399932	175734	224198	265431	112932	152499	261659	82618	105788	73253	59405
D								85	28	35	22	21
E					74898	29392	45506	73772	25458	34773	13541	19229
Helsinki-Helsingfors												
A	152	429586	192337	237249	249416	107459	141957	244301	76220	104609	63472	56507
Ax					58,1	55,9	59,8	100,0	31,2	42,8	26,0	23,1
B								85	27	37	21	21
Bx								100,0	31,8	43,5	24,7	24,7
C	194	399932	175734	224198	265431	112932	152499	261659	82618	105788	73253	59405
D								85	28	35	22	21
E					74898	29392	45506	73772	25458	34773	13541	19229
Dudenmaan läänin Nylands läns												
A	434	605478	293098	312380	362585	170657	191928	355070	121147	173904	60019	92709
Ax					59,9	58,2	61,4	100,0	34,1	49,0	16,9	26,1
B								1209	408	658	143	328
Bx								100,0	33,7	54,4	11,8	27,1
C	477	567641	273741	293900	394779	185452	209327	388991	148872	175593	64526	113306
D								1255	485	632	138	391
E					101862	43933	57929	100021	36648	50083	13290	27714
Kaupungit-Städer-Urban municipalities												
Espoo-Esbo												
A	71	145055	69434	75621	89344	41669	47675	87550	21681	45777	20092	16796
Ax					61,6	60,0	63,0	100,0	24,8	52,3	22,9	19,2
B								67	17	35	15	14
Bx								100,0	25,4	52,2	22,4	20,9
C	83	128996	61104	67892	90713	42052	48661	89358	23388	43692	22278	17738
D								67	18	33	16	14
E					24049	10398	13651	23608	6656	12687	4265	5128
Vantaa-Vanda												
A	73	126149	60865	65284	67443	31565	35878	65354	27270	26101	11983	19656
Ax					53,5	51,9	55,0	100,0	41,7	39,9	18,3	30,1
B								67	28	28	11	21
Bx								100,0	41,8	41,8	16,4	31,3
C	73	116843	56217	60626	76854	35879	40975	75284	34169	28151	12964	25005
D								67	31	25	11	23
E					17482	7654	9828	17070	7661	6949	2460	5360
Hanko-Hangö												
A	7	8458	4193	4265	5143	2468	2675	5044	2182	2587	275	1648
Ax					60,8	58,9	62,7	100,0	43,3	51,3	5,5	32,7
B								35	16	18	1	12
Bx								100,0	45,7	51,4	2,9	34,3
C	7	8721	4322	4399	6194	3000	3194	6131	2980	2949	202	2428
D								35	17	17	1	14
E					1457	656	801	1429	542	823	64	410
Hyvinkää-Hyvinge												
A	20	31840	15205	16635	17837	8280	9557	17534	7642	7061	2831	5568
Ax					56,0	54,5	57,5	100,0	43,6	40,3	16,1	31,8
B								51	22	21	8	17
Bx								100,0	43,1	41,2	15,7	33,3
C	24	30714	14616	16098	21484	9969	11515	21266	10384	5392	5490	7642
D								51	25	13	13	19
E					5112	2157	2955	5047	2374	2060	613	1685
Järvenpää												
A	16	25204	12060	13144	14522	6759	7763	14180	5718	5079	3383	4483
Ax					57,6	56,0	59,1	100,0	40,3	35,8	23,9	31,6
B								51	21	18	12	17
Bx								100,0	41,2	35,3	23,5	33,3
C	16	23578	11252	12326	15686	7274	8412	15455	6667	5985	2803	5058
D								51	22	20	9	17
E					3259	1381	1878	3192	1356	1272	564	1072
Karjaa-Karis												
A	5	6817	3216	3601	4490	2035	2455	4418	1604	2117	697	1457
Ax					65,9	63,3	68,2	100,0	36,3	47,9	15,8	33,0
B								35	13	17	5	11
Bx								100,0	37,1	48,6	14,3	31,4
C	5	6799	3211	3588	4964	2282	2682	4902	1991	2126	785	1777
D								35	14	15	6	13
E					1337	538	799	1318	498	673	147	457
Karkkila												
A	5	6646	3229	3417	4475	2127	2348	4384	2338	1377	669	805
Ax					67,3	65,9	68,7	100,0	53,3	31,4	15,3	18,4
B								35	19	11	5	6
Bx								100,0	54,3	31,4	14,3	17,1
C	5	6875	3339	3536	5141	2433	2708	5064	3255	1528	281	1556
D								35	23	10	2	11
E					1742	735	1007	1712	927	580	205	314
Kauniainen-Grankulla												
A	3	6295	2950	3345	4912	2282	2630	4841	234	3955	652	234
Ax					78,0	77,4	78,6	100,0	4,8	81,7	13,5	4,8
B								35	1	30	4	1
Bx								100,0	2,9	85,7	11,4	2,9
C	3	5940	2766	3174	4639	2118	2521	4597	361	3871	365	316
D								27	2	23	2	2
E					1676	711	965	1653	82	1393	178	82

## TILASTOKESKUS

valtuutetuiksi valitut puolueittain ja ryhmittäin  
fullmäktige efter partier och grupper  
councillors by parties and groups

KESK CENT	KOK SAML	VAS VÄNST LEFT	VIHR GRÖNA GREENS	RKP SFP	SKL FKF	NUORS UNGF	PS SAF 5)	LKP LFP	KTP KAP	SEP FPP	EKA PFF	VSL FFF	LLP NLP	EKO EKOL	Muut övr. Oth. 6)7)	Hylättyt liput Kasserade sedlar Disallowed ballots	Ennakolta äänestäneet Förhands- väljare Advance voters 8)
9075	66369	18833	45021	21842	6043	12455	545	735	880	1234	503	-	479	347	3433	5115	74898
3,7	27,2	7,7	18,4	8,9	2,5	5,1	0,2	0,3	0,4	0,5	0,2	-	0,2	0,1	1,4	2,1	30,0
3	24	6	16	8	2	4	-	-	-	-	-	-	-	-	1	-	-
3,5	28,2	7,1	18,8	9,4	2,4	4,7	-	-	-	-	-	-	-	-	1,2	-	-
8733	60801	22185	44467	23541	7418	-	1446	3849	1028	830	1127	-	-	-	26829	3772	89241
3	21	7	15	8	2	-	-	1	-	-	-	-	-	-	7	-	-
2697	22666	5892	8716	6761	2219	2730	175	255	337	607	271	-	139	96	982	1126	74898
9075	66369	18833	45021	21842	6043	12455	545	735	880	1234	503	-	479	347	3433	5115	74898
3,7	27,2	7,7	18,4	8,9	2,5	5,1	0,2	0,3	0,4	0,5	0,2	-	0,2	0,1	1,4	2,1	30,0
3	24	6	16	8	2	4	-	-	-	-	-	-	-	-	1	-	-
3,5	28,2	7,1	18,8	9,4	2,4	4,7	-	-	-	-	-	-	-	-	1,2	-	-
8733	60801	22185	44467	23541	7418	-	1446	3849	1028	830	1127	-	-	-	26829	3772	89241
3	21	7	15	8	2	-	-	1	-	-	-	-	-	-	7	-	-
2697	22666	5892	8716	6761	2219	2730	175	255	337	607	271	-	139	96	982	1126	74898
28801	88068	26972	29899	47069	7862	9917	845	1259	1466	710	94	-	157	124	19118	7515	101862
8,1	24,8	7,6	8,4	13,3	2,2	2,8	0,2	0,4	0,4	0,2	0,0	-	0,0	0,0	5,4	2,1	28,1
157	242	80	67	234	21	12	2	2	-	-	-	-	-	-	64	-	-
13,0	20,0	6,6	5,5	19,4	1,7	1,0	0,2	0,2	-	-	-	-	-	-	5,3	-	-
27275	83358	33618	40387	48082	8603	-	3779	4496	1948	668	76	-	-	64	23331	5788	120481
135	229	94	79	231	21	-	8	8	-	-	-	-	-	-	59	-	-
8834	24432	8422	6296	13649	2564	2007	284	320	512	399	43	-	44	24	4477	1841	101862
3198	29665	4697	9685	10442	2005	5261	245	222	188	245	-	-	-	106	4795	1794	24049
3,7	33,9	5,4	11,1	11,9	2,3	6,0	0,3	0,3	0,2	0,3	-	-	-	0,1	5,5	2,0	26,9
2	24	3	8	8	1	4	-	-	-	-	-	-	-	-	3	-	-
3,0	35,8	4,5	11,9	11,9	1,5	6,0	-	-	-	-	-	-	-	-	4,5	-	-
3481	26704	5475	13728	9881	1968	-	516	1142	175	349	-	-	-	-	8201	1355	28457
2	21	4	11	8	2	-	-	-	-	-	-	-	-	-	5	-	-
935	7896	1467	2039	3112	614	1041	73	57	61	157	-	-	-	21	1007	441	24049
3646	16649	6977	8064	2794	2158	1849	339	515	637	465	94	-	139	-	1372	2089	17482
5,6	25,5	10,7	12,3	4,3	3,3	2,8	0,5	0,8	1,0	0,7	0,1	-	0,2	-	2,1	3,1	25,9
4	18	7	8	3	3	2	-	-	-	-	-	-	-	-	1	-	-
6,0	26,9	10,4	11,9	4,5	4,5	3,0	-	-	-	-	-	-	-	-	1,5	-	-
3140	16500	8414	12102	3351	2567	-	878	1715	750	319	76	-	-	44	423	1570	21998
2	14	8	11	4	3	-	1	1	-	-	-	-	-	-	-	-	-
1052	4248	2104	1488	733	692	379	96	128	197	242	43	-	38	-	270	412	17482
5	574	534	257	1954	54	-	-	-	-	-	-	-	-	18	-	99	1457
0,1	11,4	10,6	5,1	38,7	1,1	-	-	-	-	-	-	-	-	0,4	-	1,9	28,3
-	4	4	1	14	-	-	-	-	-	-	-	-	-	-	-	-	-
-	11,4	11,4	2,9	40,0	-	-	-	-	-	-	-	-	-	-	-	-	-
55	662	530	182	2121	111	-	-	-	22	-	-	-	-	20	-	63	2083
-	4	3	1	13	-	-	-	-	-	-	-	-	-	-	-	-	-
2	192	132	61	610	19	-	-	-	-	-	-	-	-	3	-	28	1457
1744	4741	1913	788	155	421	109	-	-	161	-	-	-	-	-	1934	303	5112
9,9	27,0	10,9	4,5	0,9	2,4	0,6	-	-	0,9	-	-	-	-	-	11,0	1,7	28,7
5	13	5	2	1	2	-	-	-	-	-	-	-	-	-	6	-	-
9,8	25,5	9,8	3,9	2,0	3,9	-	-	-	-	-	-	-	-	-	11,8	-	-
1303	4089	2574	-	-	-	-	-	-	168	-	-	-	-	-	5490	218	6250
3	10	6	-	-	-	-	-	-	-	-	-	-	-	-	13	-	-
504	1355	610	186	43	158	20	-	-	79	-	-	-	-	-	407	65	5112
732	3612	1235	-	65	441	932	-	229	-	-	-	-	-	-	2451	342	3259
5,2	25,5	8,7	-	0,5	3,1	6,6	-	1,6	-	-	-	-	-	-	17,3	2,4	22,4
2	14	4	-	-	2	3	-	-	-	-	-	-	-	-	9	-	-
3,9	27,5	7,8	-	-	3,9	5,9	-	-	-	-	-	-	-	-	17,6	-	-
623	3312	1544	-	103	449	-	945	553	65	-	-	-	-	-	2803	231	3950
2	11	5	-	-	2	-	3	2	-	-	-	-	-	-	9	-	-
197	893	284	-	17	120	144	-	45	-	-	-	-	-	-	420	67	3259
46	132	147	175	1939	-	-	-	-	-	-	-	-	-	-	522	72	1337
1,0	3,0	3,3	4,0	43,9	-	-	-	-	-	-	-	-	-	-	11,8	1,6	29,8
-	1	2	1	16	-	-	-	-	-	-	-	-	-	-	4	-	-
-	2,9	5,7	2,9	45,7	-	-	-	-	-	-	-	-	-	-	11,4	-	-
50	130	214	90	1934	-	-	12	-	-	-	-	-	-	-	695	62	1491
-	-	1	1	15	-	-	-	-	-	-	-	-	-	-	5	-	-
11	52	41	32	610	-	-	-	-	-	-	-	-	-	-	115	19	1337
756	495	1507	242	-	-	77	-	126	26	-	-	-	-	-	350	91	1742
17,2	11,3	34,4	5,5	-	-	1,8	-	2,9	0,6	-	-	-	-	-	8,0	2,0	38,9
6	4	13	2	-	-	-	-	1	-	-	-	-	-	-	3	-	-
17,1	11,4	37,1	5,7	-	-	-	-	2,9	-	-	-	-	-	-	8,6	-	-
547	738	1684	281	-	-	-	24	219	15	-	-	-	-	-	-	77	2098
2	5	12	2	-	-	-	-	3	-	-	-	-	-	-	-	-	-
327	200	604	50	-	-	20	-	53	9	-	-	-	-	-	135	30	1742
-	1498	-	383	2362	95	269	-	-	-	-	-	-	-	-	-	71	1676
-	30,9	-	7,9	48,8	2,0	5,6	-	-	-	-	-	-	-	-	-	1,4	34,1
-	11	-	2	18	1	2	-	-	-	-	-	-	-	-	-	-	-
-	31,4	-	5,7	51,4	2,9	5,7	-	-	-	-	-	-	-	-	-	-	-
99	1435	45	365	2254	83	-	-	-	-	-	-	-	-	-	-	42	1829
-	9	-	2	14	-	-	-	-	-	-	-	-	-	-	-	-	-
-	508	-	114	862	23	64	-	-	-	-	-	-	-	-	-	23	1676

TILASTOKESKUS  
Taulu 1 (jatk.) - Tabell 1 (forts.) - Table 1 (cont.)

Vaali- ja kunnan Valkrets och kommun Constituency and municipality	Alue- Omr. Dist.	Äänioikeutettuja Röstberättigade Persons entitled to vote			Äänestäneitä Valjare Persons who voted			Hyväksytyt äänestysliput ja Godkända röstsedlar och valda Valid ballots and municipal					SDP												
		Yhteensä Totalt Total	Miehiä Män Men	Naisia Kvinnor Women	Yhteensä Totalt Total	Miehiä Män Men	Naisia Kvinnor Women	Kaikki Alla All	Sos. Soc. 2)	Ei-sos. Icke-s. Non-soc. 3)	Muut Övriga Others 4)														
Kerava-Kervo	A	13	21917	10550	11367	12562	5931	6631	12301	5660	4490	2151	3857												
	Ax													57,3	56,2	58,3	100,0	46,0	36,5	17,5	31,4				
	B													43	20	16	7	14							
	Bx													100,0	46,5	37,2	16,3	32,6							
	C													12	20477	9824	10653	13733	6369	7364	13525	6494	5336	1695	4437
D	43	21	17	5	15																				
E	2868	1288	1580	2819	1386	1060	373	912																	
A	20	25871	12596	13275	15359	7264	8095	15069	7463	5828	1778	5611													
Ax													59,4												
B													51	25	20	6	19								
Bx													100,0	49,0	39,2	11,8	37,3								
C													20	25175	12256	12919	17561	8357	9204	17278	9176	5808	2294	6676	
D	78	42	26	10	31																				
E	4746	2068	2678	4658	2315	1923	420	1736																	
A	6	6227	3028	3199	4040	1919	2121	3947	1498	2177	272	1341													
Ax																									64,9
B													27	11	14	2	10								
Bx													100,0	40,7	51,9	7,4	37,0								
C													6	6459	3127	3332	4527	2145	2382	4485	1725	2263	497	1446	
D	35	13	18	4	11																				
E	1276	508	768	1246	438	732	76	394																	
A	13	10777	5185	5592	6113	2820	3293	6014	1965	3326	723	1521													
Ax																									56,7
B													35	11	20	4	9								
Bx													100,0	31,4	57,1	11,4	25,7								
C													17	10709	5155	5554	7059	3287	3772	6975	2855	3963	157	2084	
D	35	15	20	-	11																				
E	1983	820	1163	1952	635	1100	217	505																	
A	29	33162	16021	17141	20391	9547	10844	20139	6529	11827	1783	5655													
Ax																									61,5
B													51	16	31	4	15								
Bx													100,0	31,4	60,8	7,8	29,4								
C													32	31794	15369	16425	22143	10413	11730	21878	8308	12004	1566	7247	
D	86	32	49	5	30																				
E	5428	2332	3096	5375	1938	3049	388	1692																	
A	14	11596	5528	6068	7944	3690	4254	7805	2070	4231	1504	1912													
Ax																									68,5
B													35	9	20	6	9								
Bx													100,0	25,7	57,1	17,1	25,7								
C													15	11352	5331	6021	8710	3804	4906	8625	3200	4794	631	3080	
D	35	13	20	2	13																				
E	2657	1103	1554	2598	638	1440	520	601																	
Muut Kunnat-Övriga kommuner- Other municipalities																									
Artjärvi-Artsjö	A	1	1339	671	668	875	434	441	865	117	612	136													117
	Ax												65,3	64,7	66,0	100,0	13,5	70,8	15,7	13,5					
	B												17	2	12	3	2								
	Bx												100,0	11,8	70,6	17,6	11,8								
	C												1	1363	688	675	966	494	472	964	124	717	123	124	
D	17	2	14	1	2																				
E	413	170	243	406	71	259	76	71																	
A	3	3152	1591	1561	2092	994	1098	2066	645	1196	225	457													
Ax																									66,4
B													27	8	16	3	6								
Bx													100,0	29,6	59,3	11,1	22,2								
C													7	3123	1552	1571	2287	1103	1184	2276	877	1280	119	561	
D	27	11	15	1	10																				
E	744	310	434	730	235	423	72	182																	
A	5	3660	1841	1819	2714	1339	1375	2644	550	1699	395	495													
Ax																									74,2
B													27	5	18	4	5								
Bx													100,0	18,5	66,7	14,8	18,5								
C													8	3550	1752	1798	2838	1387	1451	2819	611	1783	425	538	
D	27	5	19	3	5																				
E	835	373	462	816	213	491	112	187																	
A	1	1067	504	563	775	359	416	761	227	450	84	227													
Ax																									72,6
B													17	5	10	2	5								
Bx													100,0	29,4	58,8	11,8	29,4								
C													1	1072	497	575	854	385	469	845	250	487	108	222	
D	17	5	10	2	5																				
E	344	129	215	338	118	187	33	118																	
A	10	20008	10006	10002	12434	6039	6395	12222	3471	7150	1601	2878													
Ax																									62,1
B													43	13	26	4	11								
Bx													100,0	30,2	60,5	9,3	25,6								
C													10	18587	9376	9211	12883	6301	6582	12692	4393	6450	1849	3499	
D	43	15	22	6	12																				
E	3126	1442	1684	3072	1010	1728	334	807																	

## TILASTOKESKUS

valtuutetuiksi valitut puolueittain ja ryhmittäin  
fullmäktige efter partier och grupper  
councillors by parties and groups

KESK CENT	KOK SAML	VAS VÄNST LEFT	VIHR GRÖNA GREENS	RKP SFP	SKL FKF	NUORS UNGF	PS SAF 5)	LKP LFP	KTP KAP	SEP FPP	EKA PFF	VSL FFF	LLP NLP	EKO EKOL	Muut Övr. Oth. 6)7)	Hylätyt liput Kasserade sedlar Disallowed ballots	Ennakolta äänestäneet Förhands- väljare Advance voters 8)
626	3345	1803	1289	135	371	421	13	-	-	-	-	-	-	-	441	261	2868
5,1	27,2	14,7	10,5	1,1	3,0	3,4	0,1	-	-	-	-	-	-	-	3,6	2,1	22,8
3	12	6	5	-	1	1	-	-	-	-	-	-	-	-	1	-	-
7,0	27,9	14,0	11,6	-	2,3	2,3	-	-	-	-	-	-	-	-	2,3	-	-
692	3215	2033	1695	208	516	-	121	584	24	-	-	-	-	-	-	208	3485
2	11	6	5	1	2	-	-	1	-	-	-	-	-	-	-	-	-
110	815	474	211	26	104	86	5	-	-	-	-	-	-	-	76	49	2868
1200	3702	1786	636	705	221	-	-	-	66	-	-	-	18	-	1124	290	4746
8,0	24,6	11,9	4,2	4,7	1,5	-	-	-	0,4	-	-	-	0,1	-	7,5	1,9	30,9
4	12	6	2	3	1	-	-	-	-	-	-	-	-	-	4	-	-
7,8	23,5	11,8	3,9	5,9	2,0	-	-	-	-	-	-	-	-	-	7,8	-	-
1125	3405	2386	1660	741	373	-	113	51	114	-	-	-	-	-	634	283	5868
5	17	11	7	3	1	-	-	-	1	-	-	-	-	-	3	-	-
379	1220	551	161	240	84	-	-	-	28	-	-	-	6	-	253	88	4746
94	480	157	272	1559	44	-	-	-	-	-	-	-	-	-	-	93	1276
2,4	12,2	4,0	6,9	39,5	1,1	-	-	-	-	-	-	-	-	-	-	2,3	31,6
-	3	1	2	11	-	-	-	-	-	-	-	-	-	-	-	-	-
-	11,1	3,7	7,4	40,7	-	-	-	-	-	-	-	-	-	-	-	-	-
-	694	279	497	1509	60	-	-	-	-	-	-	-	-	-	-	42	1569
-	6	2	4	12	-	-	-	-	-	-	-	-	-	-	-	-	-
23	166	44	76	523	20	-	-	-	-	-	-	-	-	-	-	30	1276
1484	1617	444	-	-	225	-	-	-	-	-	-	-	-	-	723	99	1983
24,7	26,9	7,4	-	-	3,7	-	-	-	-	-	-	-	-	-	12,0	1,6	32,4
9	10	2	-	-	1	-	-	-	-	-	-	-	-	-	4	-	-
25,7	28,6	5,7	-	-	2,9	-	-	-	-	-	-	-	-	-	11,4	-	-
1890	1677	771	157	-	259	-	137	-	-	-	-	-	-	-	-	84	2149
9	9	4	-	-	2	-	-	-	-	-	-	-	-	-	-	-	-
465	560	130	-	-	75	-	-	-	-	-	-	-	-	-	217	31	1983
975	3188	613	1563	7248	416	220	-	-	261	-	-	-	-	-	-	252	5428
4,8	15,8	3,0	7,8	36,0	2,1	1,1	-	-	1,3	-	-	-	-	-	-	1,2	26,6
2	8	1	4	20	1	-	-	-	-	-	-	-	-	-	-	-	-
3,9	15,7	2,0	7,8	39,2	2,0	-	-	-	-	-	-	-	-	-	-	-	-
917	3377	747	868	7261	387	-	62	-	314	-	-	-	-	-	698	265	6342
2	14	2	3	31	2	-	-	-	-	-	-	-	-	-	2	-	-
230	851	172	339	1835	133	49	-	-	74	-	-	-	-	-	-	53	5428
-	88	158	353	4143	-	-	-	-	-	-	-	-	-	-	1151	139	2657
-	1,1	2,0	4,5	53,1	-	-	-	-	-	-	-	-	-	-	14,7	1,7	33,4
-	-	-	1	20	-	-	-	-	-	-	-	-	-	-	5	-	-
-	-	-	2,9	57,1	-	-	-	-	-	-	-	-	-	-	14,3	-	-
-	184	120	631	4583	-	-	27	-	-	-	-	-	-	-	-	85	3046
-	-	-	2	20	-	-	-	-	-	-	-	-	-	-	-	-	-
-	38	37	117	1402	-	-	-	-	-	-	-	-	-	-	403	59	2657
441	132	-	-	-	39	-	-	-	-	-	-	-	-	-	136	10	413
51,0	15,3	-	-	-	4,5	-	-	-	-	-	-	-	-	-	15,7	1,1	47,2
10	2	-	-	-	-	-	-	-	-	-	-	-	-	-	3	-	-
58,8	11,8	-	-	-	-	-	-	-	-	-	-	-	-	-	17,6	-	-
491	167	-	38	-	28	-	31	-	-	-	-	-	-	-	85	2	461
10	3	-	-	-	1	-	-	-	-	-	-	-	-	-	1	-	-
179	59	-	-	-	21	-	-	-	-	-	-	-	-	-	76	7	413
756	440	188	225	-	-	-	-	-	-	-	-	-	-	-	-	26	744
36,6	21,3	9,1	10,9	-	-	-	-	-	-	-	-	-	-	-	-	1,2	35,6
10	6	2	3	-	-	-	-	-	-	-	-	-	-	-	-	-	-
37,0	22,2	7,4	11,1	-	-	-	-	-	-	-	-	-	-	-	-	-	-
797	483	316	119	-	-	-	-	-	-	-	-	-	-	-	-	11	640
9	6	1	1	-	-	-	-	-	-	-	-	-	-	-	-	-	-
269	154	53	72	-	-	-	-	-	-	-	-	-	-	-	-	14	744
-	162	55	-	1537	-	-	-	-	-	-	-	-	-	-	395	70	835
-	6,1	2,1	-	58,1	-	-	-	-	-	-	-	-	-	-	14,9	2,6	30,8
-	1	-	-	17	-	-	-	-	-	-	-	-	-	-	4	-	-
-	3,7	-	-	63,0	-	-	-	-	-	-	-	-	-	-	14,8	-	-
-	209	73	80	1571	-	-	3	-	-	-	-	-	-	-	345	19	808
-	2	-	-	17	-	-	-	-	-	-	-	-	-	-	3	-	-
-	52	26	-	439	-	-	-	-	-	-	-	-	-	-	112	19	835
288	162	-	-	-	-	-	-	-	-	-	-	-	-	-	84	14	344
37,8	21,3	-	-	-	-	-	-	-	-	-	-	-	-	-	11,0	1,8	44,4
7	3	-	-	-	-	-	-	-	-	-	-	-	-	-	2	-	-
41,2	17,6	-	-	-	-	-	-	-	-	-	-	-	-	-	11,8	-	-
290	197	28	-	-	-	-	-	-	-	-	-	-	-	-	108	9	398
6	4	-	-	-	-	-	-	-	-	-	-	-	-	-	2	-	-
117	70	-	-	-	-	-	-	-	-	-	-	-	-	-	33	6	344
512	3320	593	1229	2896	255	243	-	167	-	-	-	-	-	-	129	212	3126
4,2	27,2	4,9	10,1	23,7	2,1	2,0	-	1,4	-	-	-	-	-	-	1,1	1,7	25,1
2	12	2	4	10	1	-	-	1	-	-	-	-	-	-	-	-	-
4,7	27,9	4,7	9,3	23,3	2,3	-	-	2,3	-	-	-	-	-	-	-	-	-
200	2425	894	1849	3393	156	-	44	232	-	-	-	-	-	-	-	191	3673
-	9	3	6	12	-	-	-	1	-	-	-	-	-	-	-	-	-
114	776	203	256	740	61	53	-	37	-	-	-	-	-	-	25	54	3126

TILASTOKESKUS  
 Taulu 1 (jatk.) - Tabell 1 (forts.) - Table 1 (cont.)

Vaali- piiri ja kunta Valkrets och kommun Constituency and municipality	Alu- eita Omr. Dist.	Äänioikeutettuja Röstberättigade Persons entitled to vote			Änestäneitä Väljäre Persons who voted			Hyväksytyt äänestysliput ja Godkända röstsedlar och valda Valid ballots and municipal				SDP	
		Yhteensä Totalt Total	Miehiä Män Men	Naisia Kvinnor Women	Yhteensä Totalt Total	Miehiä Män Men	Naisia Kvinnor Women	Yht. - Sammanl. - Total					
								Kaikki Alla All	Sos. Soc. 2)	Ei-sos. Icke-s. Non-soc. 3)	Muut Övriga Others 4)		
Lapinjärvi-Lappträsk	A	8	2456	1196	1260	1726	835	891	1700	375	1311	14	375
	Ax					70,3	69,8	70,7	100,0	22,1	77,1	0,8	22,1
	B								21	5	16	-	5
	Bx								100,0	23,8	76,2	-	23,8
	C	8	2563	1252	1311	1866	908	958	1857	418	1351	88	418
Liljendal	D								21	5	15	1	5
	E					541	231	310	531	137	391	3	137
	A	2	1155	536	619	860	397	463	844	161	683	-	161
	Ax					74,5	74,1	74,8	100,0	19,1	80,9	-	19,1
	B								17	3	14	-	3
Myrskylä-Mörskom	Bx								100,0	17,6	82,4	-	17,6
	C	2	1149	536	613	897	419	478	883	190	693	-	190
	D								17	3	14	-	3
	E					261	102	159	256	62	194	-	62
	A	1	1562	766	796	1098	542	556	1087	180	907	-	180
Mäntsälä	Ax					70,3	70,8	69,8	100,0	16,6	83,4	-	16,6
	B								21	3	18	-	3
	Bx								100,0	14,3	85,7	-	14,3
	C	3	1580	775	805	1201	586	615	1190	220	918	52	220
	D								21	4	16	1	4
Nummi-Pusula	E					551	261	290	544	85	459	-	85
	A	10	11440	5601	5839	6755	3239	3516	6614	2105	4081	428	1667
	Ax					59,0	57,8	60,2	100,0	31,8	61,7	6,5	25,2
	B								43	14	27	2	11
	Bx								100,0	32,6	62,8	4,7	25,6
Nurmi-Järvi	C	10	10951	5339	5612	7348	3479	3869	7258	2447	4249	562	1947
	D								43	15	25	3	12
	E					1880	808	1072	1845	595	1173	77	459
	A	2	4521	2245	2276	2967	1396	1571	2950	1110	1645	195	724
	Ax					65,6	62,2	69,0	100,0	37,6	55,8	6,6	24,5
Pernaja-Perná	B								27	10	15	2	7
	Bx								100,0	37,0	55,6	7,4	25,9
	C	8	4415	2185	2230	3372	1645	1727	3333	1335	1649	349	891
	D								27	11	14	2	8
	E					1433	603	830	1426	591	771	64	389
Pohja-Pojo	A	20	21840	10801	11039	13005	6201	6804	12775	4369	6721	1685	3402
	Ax					59,5	57,4	61,6	100,0	34,2	52,6	13,2	26,6
	B								51	18	27	6	14
	Bx								100,0	35,3	52,9	11,8	27,5
	C	21	20732	10267	10465	14559	7010	7549	14369	5485	6885	1999	4130
Pornainen-Borgnäs	D								43	17	21	5	13
	E					4280	1837	2443	4211	1622	2138	451	1286
	A	9	2914	1454	1460	1922	922	1000	1866	522	1270	74	447
	Ax					66,0	63,4	68,5	100,0	28,0	68,1	4,0	24,0
	B								21	5	16	-	5
Pukkila	Bx								100,0	23,8	76,2	-	23,8
	C	9	2934	1453	1481	2063	986	1077	2032	690	1342	-	634
	D								21	7	14	-	7
	E					488	207	281	470	125	324	21	99
	A	5	3924	1927	1997	2572	1224	1348	2516	1399	741	376	1036
Ruotsinpyhtää-Strömfors	Ax					65,5	63,5	67,5	100,0	55,6	29,5	14,9	41,2
	B								27	16	8	3	12
	Bx								100,0	59,3	29,6	11,1	44,4
	C	6	3967	1914	2053	3007	1427	1580	2959	1673	853	433	1215
	D								27	16	8	3	12
Vaajakoski	E					832	360	472	809	487	213	109	346
	A	5	2599	1296	1303	1805	882	923	1784	637	1051	96	542
	Ax					69,4	68,1	70,8	100,0	35,7	58,9	5,4	30,4
	B								21	7	13	1	6
	Bx								100,0	33,3	61,9	4,8	28,6
Vammala	C	5	2365	1176	1189	1793	911	882	1774	690	1084	-	593
	D								21	8	13	-	7
	E					518	229	289	511	178	305	28	153
	A	1	1390	694	696	869	429	440	863	204	659	-	204
	Ax					62,5	61,8	63,2	100,0	23,6	76,4	-	23,6
Vammala	B								17	4	13	-	4
	Bx								100,0	23,5	76,5	-	23,5
	C	4	1397	693	704	975	480	495	967	211	756	-	211
	D								17	4	13	-	4
	E					445	201	244	441	104	337	-	104
Vaajakoski	A	6	2522	1273	1249	1747	867	880	1729	711	950	68	670
	Ax					69,3	68,1	70,5	100,0	41,1	54,9	3,9	38,8
	B								21	9	12	-	9
	Bx								100,0	42,9	57,1	-	42,9
	C	6	2572	1312	1260	1911	935	976	1900	812	1007	81	755
Vaajakoski	D								21	9	11	1	9
	E					484	217	267	477	249	207	21	238



## TILASTOKESKUS

valtuutetuiksi valitut puolueittain ja ryhmittäin  
fullmäktige efter partier och grupper  
councillors by parties and groups

KESK CENT	KOK SAML	VAS VÄNST LEFT	VIHR GRÖNA GREENS	RKP SFP	SKL FKF	NUORS UNGF	PS SAF 5)	LKP LFP	KTP KAP	SEP FPP	EKA PFF	VSL FFF	LLP NLP	EKO EKOL	Muut övr. 6)7)	Hylättyt liput Kasserade sedlar Disallowed ballots	Ennakolta äänestäneet Förhands- väljare Advance voters 8)
411	122	-	14	727	51	-	-	-	-	-	-	-	-	-	-	26	541
24,2	7,2	-	0,8	42,8	3,0	-	-	-	-	-	-	-	-	-	-	1,5	31,3
5	1	-	-	10	-	-	-	-	-	-	-	-	-	-	-	-	-
23,8	4,8	-	-	47,6	-	-	-	-	-	-	-	-	-	-	-	-	-
461	120	-	88	718	37	-	15	-	-	-	-	-	-	-	-	9	553
5	1	-	1	9	-	-	-	-	-	-	-	-	-	-	-	-	10
108	43	-	3	219	21	-	-	-	-	-	-	-	-	-	-	10	541
-	-	-	-	683	-	-	-	-	-	-	-	-	-	-	-	-	16
-	-	-	-	80,9	-	-	-	-	-	-	-	-	-	-	-	1,9	30,3
-	-	-	-	14	-	-	-	-	-	-	-	-	-	-	-	-	-
-	-	-	-	82,4	-	-	-	-	-	-	-	-	-	-	-	-	-
-	-	-	-	690	-	-	3	-	-	-	-	-	-	-	-	14	237
-	-	-	-	14	-	-	-	-	-	-	-	-	-	-	-	-	5
-	-	-	-	194	-	-	-	-	-	-	-	-	-	-	-	-	261
453	204	-	-	146	-	-	104	-	-	-	-	-	-	-	-	11	551
41,7	18,8	-	-	13,4	-	-	9,6	-	-	-	-	-	-	-	-	1,0	50,2
9	4	-	-	3	-	-	2	-	-	-	-	-	-	-	-	-	-
42,9	19,0	-	-	14,3	-	-	9,5	-	-	-	-	-	-	-	-	-	-
397	227	-	-	161	-	-	133	-	-	-	-	-	-	52	-	11	491
7	4	-	-	3	-	-	2	-	-	-	-	-	-	1	-	-	7
228	97	-	-	78	-	-	56	-	-	-	-	-	-	-	-	7	551
2044	1845	438	346	32	160	82	-	-	-	-	-	-	-	-	-	141	1880
30,9	27,9	6,6	5,2	0,5	2,4	1,2	-	-	-	-	-	-	-	-	-	2,1	27,8
14	12	3	2	-	1	-	-	-	-	-	-	-	-	-	-	-	-
32,6	27,9	7,0	4,7	-	2,3	-	-	-	-	-	-	-	-	-	-	-	-
1964	2014	475	562	-	180	-	91	-	25	-	-	-	-	-	-	90	2201
12	12	3	3	-	1	-	-	-	-	-	-	-	-	-	-	-	35
582	536	136	60	9	46	17	-	-	-	-	-	-	-	-	-	35	1880
922	567	353	195	-	59	-	97	-	33	-	-	-	-	-	-	17	1433
31,3	19,2	12,0	6,6	-	2,0	-	3,3	-	1,1	-	-	-	-	-	-	0,6	48,3
9	5	3	2	-	1	-	-	-	-	-	-	-	-	-	-	-	-
33,3	18,5	11,1	7,4	-	3,7	-	-	-	-	-	-	-	-	-	-	-	-
1013	489	401	323	-	-	-	147	-	43	-	-	-	-	26	-	39	1345
9	4	3	2	-	-	-	1	-	-	-	-	-	-	-	-	-	7
415	284	185	64	-	33	-	39	-	17	-	-	-	-	-	-	7	1433
2905	3395	967	1460	-	392	225	29	-	-	-	-	-	-	-	-	230	4280
22,7	26,6	7,6	11,4	-	3,1	1,8	0,2	-	-	-	-	-	-	-	-	1,8	32,9
11	14	4	6	-	2	-	-	-	-	-	-	-	-	-	-	-	-
21,6	27,5	7,8	11,8	-	3,9	-	-	-	-	-	-	-	-	-	-	-	-
2427	3751	1355	1836	56	411	-	240	-	-	-	-	-	-	163	-	190	4858
7	12	4	5	-	2	-	-	-	-	-	-	-	-	-	-	-	69
880	1089	336	384	-	163	67	6	-	-	-	-	-	-	-	-	69	4280
95	23	75	-	1152	-	-	-	-	-	-	-	-	-	74	-	56	488
5,1	1,2	4,0	-	61,7	-	-	-	-	-	-	-	-	-	4,0	-	2,9	25,4
1	-	-	-	15	-	-	-	-	-	-	-	-	-	-	-	-	-
4,8	-	-	-	71,4	-	-	-	-	-	-	-	-	-	-	-	-	-
126	37	56	-	1179	-	-	-	-	-	-	-	-	-	-	-	31	506
1	-	-	-	13	-	-	-	-	-	-	-	-	-	-	-	-	-
39	11	26	-	274	-	-	-	-	-	-	-	-	-	21	-	18	488
80	-	350	71	661	-	-	-	-	13	-	-	-	-	-	-	305	832
3,2	-	13,9	2,8	26,3	-	-	-	0,5	-	-	-	-	-	-	12,1	2,2	32,3
-	-	4	-	8	-	-	-	-	-	-	-	-	-	-	3	-	-
-	-	14,8	-	29,6	-	-	-	-	-	-	-	-	-	11,1	-	-	-
107	95	446	76	646	-	-	5	-	12	-	-	-	-	357	-	48	880
1	1	4	-	6	-	-	-	-	-	-	-	-	-	3	-	-	-
22	-	133	10	191	-	-	-	-	8	-	-	-	-	99	-	23	832
700	351	95	96	-	-	-	-	-	-	-	-	-	-	-	-	21	518
39,2	19,7	5,3	5,4	-	-	-	-	-	-	-	-	-	-	-	-	1,2	28,7
9	4	1	1	-	-	-	-	-	-	-	-	-	-	-	-	-	-
42,9	19,0	4,8	4,8	-	-	-	-	-	-	-	-	-	-	-	-	-	-
673	411	97	-	-	-	-	-	-	-	-	-	-	-	-	-	19	491
8	5	1	-	-	-	-	-	-	-	-	-	-	-	-	-	-	-
203	102	25	28	-	-	-	-	-	-	-	-	-	-	-	-	7	518
408	251	-	-	-	-	-	-	-	-	-	-	-	-	-	-	6	445
47,3	29,1	-	-	-	-	-	-	-	-	-	-	-	-	-	-	0,7	51,2
8	5	-	-	-	-	-	-	-	-	-	-	-	-	-	-	-	-
47,1	29,4	-	-	-	-	-	-	-	-	-	-	-	-	-	-	-	-
406	264	-	-	-	-	-	86	-	-	-	-	-	-	-	-	8	333
7	5	-	-	-	-	-	1	-	-	-	-	-	-	-	-	-	-
212	125	-	-	-	-	-	-	-	-	-	-	-	-	-	-	4	445
400	139	41	63	388	23	5	-	-	-	-	-	-	-	-	-	18	484
23,1	8,0	2,4	3,6	22,4	1,3	0,3	-	-	-	-	-	-	-	-	-	1,0	27,7
5	1	-	-	5	1	-	-	-	-	-	-	-	-	-	-	-	-
23,8	4,8	-	-	23,8	4,8	-	-	-	-	-	-	-	-	-	-	-	-
423	156	57	81	402	26	-	-	-	-	-	-	-	-	-	-	11	582
5	1	-	1	5	-	-	-	-	-	-	-	-	-	-	-	-	-
77	41	11	18	83	6	3	-	-	-	-	-	-	-	-	-	7	484



## TILASTOKESKUS

valtuutetuiksi valitut puolueittain ja ryhmittäin  
fullmäktige efter partier och grupper  
councillors by parties and groups

KESK CENT	KOK SAML	VAS VÄNST LEFT	VIHR GRÖNA GREENS	RKP SFP	SKL FKF	NUORS UNGF	PS SAF 5)	LKP LFP	KTP KAP	SEP FPP	EKA PFF	VSL FFF	LLP NLP	EKO EKOL	Muut Övr. Oth. 6/7)	Hylätyt liput Kasserade sedlar Disallowed ballots	Ennakolta äänestäneet Förhands- väljare Advance voters 8)
196	265	33	-	-	-	-	-	-	-	-	-	-	-	-	-	9	288
27,6	37,3	4,6	-	-	-	-	-	-	-	-	-	-	-	-	-	1,2	40,0
5	7	-	-	-	-	-	-	-	-	-	-	-	-	-	-	-	-
29,4	41,2	-	-	-	-	-	-	-	-	-	-	-	-	-	-	-	-
197	218	48	31	-	-	-	13	-	-	-	-	-	-	-	-	15	299
5	6	1	-	-	-	-	-	-	-	-	-	-	-	-	-	-	-
66	111	10	-	-	-	-	-	-	-	-	-	-	-	-	-	3	288
386	959	-	757	4097	68	-	-	-	-	-	-	-	-	-	198	115	2059
5,0	12,4	-	9,8	52,8	0,9	-	-	-	-	-	-	-	-	-	2,6	1,5	26,2
2	5	-	4	24	-	-	-	-	-	-	-	-	-	-	1	-	-
4,7	11,6	-	9,3	55,8	-	-	-	-	-	-	-	-	-	-	2,3	-	-
331	715	300	788	4142	149	-	-	-	35	-	-	-	-	-	-	81	2363
2	3	1	3	18	-	-	-	-	-	-	-	-	-	-	-	-	-
85	203	-	153	1065	25	-	-	-	-	-	-	-	-	-	68	31	2059
126	162	121	175	946	-	-	-	-	-	-	-	-	-	-	180	51	635
5,8	7,4	5,5	8,0	43,3	-	-	-	-	-	-	-	-	-	-	8,2	2,3	28,4
1	2	1	2	13	-	-	-	-	-	-	-	-	-	-	2	-	-
3,7	7,4	3,7	7,4	48,1	-	-	-	-	-	-	-	-	-	-	7,4	-	-
169	149	149	103	920	-	-	-	-	-	-	-	-	-	-	246	20	729
2	1	1	1	12	-	-	-	-	-	-	-	-	-	-	3	-	-
43	39	42	34	273	-	-	-	-	-	-	-	-	-	-	51	16	635
888	3140	910	1010	176	164	108	-	-	43	-	-	-	-	-	2754	211	3430
7,0	24,6	7,1	7,9	1,4	1,3	0,8	-	-	0,3	-	-	-	-	-	21,6	1,6	26,4
2	11	3	3	1	1	-	-	-	-	-	-	-	-	-	9	-	-
4,7	25,6	7,0	7,0	2,3	2,3	-	-	-	-	-	-	-	-	-	20,9	-	-
1031	2541	1178	1402	157	237	-	-	-	152	-	-	-	-	-	2939	183	4093
2	8	4	4	1	1	-	-	-	-	-	-	-	-	-	9	-	-
223	775	307	201	47	60	21	-	-	21	-	-	-	-	-	689	48	3430
2284	2643	782	551	127	200	116	18	-	38	-	-	-	-	-	-	204	3203
23,3	27,0	8,0	5,6	1,3	2,0	1,2	0,2	-	0,4	-	-	-	-	-	-	2,0	32,1
10	13	3	2	-	1	-	-	-	-	-	-	-	-	-	-	-	-
23,3	30,2	7,0	4,7	-	2,3	-	-	-	-	-	-	-	-	-	-	-	-
1850	2568	929	755	101	606	-	133	-	34	-	-	-	-	-	66	202	3925
8	11	4	3	-	2	-	-	-	-	-	-	-	-	-	-	-	-
737	871	279	139	24	86	43	9	-	18	-	-	-	-	-	-	56	3203
38676	55103	25282	10624	12116	4242	2159	1386	736	39	-	216	307	169	268	8816	3644	72681
18,1	25,7	11,8	5,0	5,7	2,0	1,0	0,6	0,3	0,0	-	0,1	0,1	0,1	0,1	4,1	1,7	33,4
414	315	104	26	116	16	2	8	3	-	-	-	1	-	-	70	-	-
30,3	23,0	7,6	1,9	8,5	1,2	0,1	0,6	0,2	-	-	-	0,1	-	-	5,1	-	-
38837	54437	30745	13971	11253	5637	-	5784	2111	160	-	237	-	-	454	6310	3013	87780
376	276	119	30	111	21	-	30	3	-	-	-	-	-	3	60	-	-
14407	17953	8201	2422	4451	1529	551	518	293	8	-	98	100	44	102	3121	1077	72681
3591	21841	12434	6484	4822	2188	1807	33	-	-	-	186	186	133	74	3814	1438	23580
4,5	27,6	15,7	8,2	6,1	2,8	2,3	0,0	-	-	-	0,2	0,2	0,2	0,1	4,8	1,8	29,2
3	20	11	5	4	2	1	-	-	-	-	-	-	-	-	2	-	-
4,5	29,9	16,4	7,5	6,0	3,0	1,5	-	-	-	-	-	-	-	-	3,0	-	-
3681	21954	14942	9055	3830	2739	-	1739	938	112	-	237	-	-	-	2387	1095	28901
3	16	7	4	2	4	2	1	-	-	-	-	-	-	-	1	-	-
999	6388	3626	1480	1653	780	493	14	-	-	-	89	62	39	18	1118	309	23580
605	2810	1083	1294	311	231	183	-	-	-	-	-	-	-	-	68	196	1990
6,6	30,6	11,8	14,1	3,4	2,5	2,0	-	-	-	-	0,3	-	-	-	0,7	2,1	21,2
3	14	5	6	1	1	-	-	-	-	-	-	-	-	-	-	-	-
7,0	32,6	11,6	14,0	2,3	2,3	-	-	-	-	-	-	-	-	-	-	-	-
748	2724	1273	1859	247	273	-	51	38	-	-	-	-	-	-	-	167	2827
3	12	7	8	1	1	-	-	-	-	-	-	-	-	-	-	-	-
137	629	266	187	77	53	30	-	-	-	-	9	-	-	-	28	46	1990
1755	863	130	-	-	80	-	232	-	-	-	-	-	-	-	399	52	1563
39,9	19,6	3,0	-	-	1,8	-	5,3	-	-	-	-	-	-	-	9,1	1,2	35,1
15	7	1	-	-	-	-	1	-	-	-	-	-	-	-	3	-	-
42,9	20,0	2,9	-	-	-	-	2,9	-	-	-	-	-	-	-	8,6	-	-
1770	1026	221	-	-	115	-	363	-	-	-	-	-	-	-	242	58	1930
14	7	1	-	-	-	-	2	-	-	-	-	-	-	-	1	-	-
608	269	75	-	-	29	-	94	-	-	-	-	-	-	-	132	23	1563
629	1399	821	159	-	82	-	39	-	-	-	-	-	-	-	-	54	1766
17,5	39,0	22,9	4,4	-	2,3	-	1,1	-	-	-	-	-	-	-	-	1,5	48,5
5	12	6	1	-	-	-	-	-	-	-	-	-	-	-	-	-	-
18,5	44,4	22,2	3,7	-	-	-	-	-	-	-	-	-	-	-	-	-	-
809	1211	988	-	-	104	-	68	-	-	-	-	-	-	-	-	60	2175
5	8	7	-	-	1	-	-	-	-	-	-	-	-	-	-	-	-
312	668	401	46	-	45	-	25	-	-	-	-	-	-	-	-	21	1766
412	2411	511	317	108	-	-	-	-	-	-	-	-	-	81	117	124	1828
6,7	39,5	8,4	5,2	1,8	-	-	-	1,0	-	-	-	-	-	1,3	1,9	2,0	29,3
2	14	3	2	1	-	-	-	-	-	-	-	-	-	-	-	-	-
5,7	40,0	8,6	5,7	2,9	-	-	-	-	-	-	-	-	-	-	-	-	-
269	2136	647	-	132	145	-	-	-	353	-	-	-	-	440	141	73	2224
1	12	3	-	1	1	-	-	-	1	-	-	-	-	3	-	-	-
144	715	150	56	29	-	-	-	20	-	-	-	-	-	29	45	30	1828

TILASTOKESKUS  
Taulu 1 (jatk.) - Tabell 1 (forts.) - Table 1 (cont.)

Vaalipiiri ja kunta Valkrets och kommun Constituency and municipality	Alue- Omr. Dist.	Äänioikeutettuja Röstberättigade Persons entitled to vote			Äänestäneitä Valjare Persons who voted			Hyväksytyt äänestysliput ja Godkända röstsedlar och valda Valid ballots and municipal				SDP	
		Yhteensä Total	Miehiä Män	Naisia Kvinnor	Yhteensä Total	Miehiä Män	Naisia Kvinnor	Kaikki All	Sos. Soc.	Ei-sos. Non-soc.	Muut Övriga		
	1)												
Paimio-Pämar	A	5	7281	3524	3757	4822	2291	2531	4751	1827	2831	93	1196
	A%					66,2	65,0	67,4	100,0	38,5	59,6	2,0	25,2
	B								35	14	21	-	9
	B%								100,0	40,0	60,0	-	25,7
	C	5	7107	3438	3669	5252	2498	2754	5190	2179	2761	250	1556
Parainen-Pargas	D								35	15	19	1	11
	E					1677	710	967	1655	638	991	26	391
	A	7	9309	4496	4813	5896	2736	3160	5818	1540	3647	631	1098
	A%					63,3	60,9	65,7	100,0	26,5	62,7	10,8	18,9
	B								35	9	22	4	7
Raisio-Reso	B%								100,0	25,7	62,9	11,4	20,0
	C	7	9240	4447	4793	6560	3056	3504	6489	1703	3954	832	1280
	D								35	9	22	4	7
	E					1775	779	996	1754	455	118	181	345
	A	10	17026	8290	8736	10402	4956	5446	10213	5391	3801	1021	3510
Salo	A%					61,1	59,8	62,3	100,0	52,8	37,2	10,0	34,4
	B								43	24	16	3	16
	B%								100,0	55,8	37,2	7,0	37,2
	C	10	16079	7821	8258	11524	5506	6018	11341	6076	4302	963	3697
	D								43	24	16	3	15
Somero	E					2574	1122	1452	2538	1342	956	240	869
	A	12	18399	8556	9843	11259	5117	6142	11055	5021	5712	322	4133
	A%					61,2	59,8	62,4	100,0	45,4	51,7	2,9	37,4
	B								43	20	22	1	17
	B%								100,0	46,5	51,2	2,3	39,5
Uusikaupunki-Nystad	C	14	17215	7921	9294	12426	5606	6820	12254	6696	5558	-	5748
	D								43	24	19	-	21
	E					4141	1625	2516	4077	1834	2176	67	1516
	A	8	7827	3827	4000	5525	2637	2888	5475	1222	4096	157	813
	A%					70,6	68,9	72,2	100,0	22,3	74,8	2,9	14,8
Muut kunnat-Övriga kommuner Other municipalities	B								35	7	27	1	5
	B%								100,0	20,0	77,1	2,9	14,3
	C	8	7822	3804	4018	5919	2815	3104	5865	1847	3809	209	1346
	D								35	12	23	-	9
	E					2146	904	1242	2132	492	1570	70	316
Alastaro	A	8	13606	6697	6909	8600	4115	4485	8515	3687	4422	406	2888
	A%					63,2	61,4	64,9	100,0	43,3	51,9	4,8	33,9
	B								47	21	24	2	17
	B%								100,0	44,7	51,1	4,3	36,2
	C	13	13690	6674	7016	9617	4600	5017	9528	4482	4519	527	3379
Askainen-Villnäs	D								47	22	23	2	17
	E					3206	1409	1797	3173	1399	1641	133	1128
	A	2	2572	1272	1300	1820	870	950	1793	523	1270	-	117
	A%					70,8	68,4	73,1	100,0	29,2	70,8	-	6,5
	B								21	6	15	-	1
Aura	B%								100,0	28,6	71,4	-	4,8
	C	2	2579	1269	1310	2008	990	1018	1988	614	1374	-	295
	D								21	6	15	-	3
	E					831	357	474	821	230	591	-	57
	A	2	714	356	358	497	241	256	484	103	381	-	103
Dragarfjärd	A%					69,6	67,7	71,5	100,0	21,3	78,7	-	21,3
	B								17	4	13	-	4
	B%								100,0	23,5	76,5	-	23,5
	C	1	716	351	365	540	254	286	536	142	394	-	142
	D								17	5	12	-	5
Halikko	E					202	90	112	198	50	148	-	50
	A	2	2431	1196	1235	1555	731	824	1529	569	960	-	301
	A%					64,0	61,1	66,7	100,0	37,2	62,8	-	19,7
	B								21	8	13	-	4
	B%								100,0	38,1	61,9	-	19,0
Halikko	C	3	2287	1136	1151	1711	825	886	1674	638	950	86	336
	D								21	8	12	1	4
	E					541	212	329	532	233	299	-	119
	A	5	3109	1499	1610	2055	949	1106	2014	773	945	296	477
	A%					66,1	63,3	68,7	100,0	38,4	46,9	14,7	23,7
Halikko	B								21	8	10	3	5
	B%								100,0	38,1	47,6	14,3	23,8
	C	6	3200	1543	1657	2335	1138	1197	2306	1258	1048	-	786
	D								21	11	10	-	7
	E					749	324	425	730	300	324	106	188
Halikko	A	7	6679	3262	3417	4421	2098	2323	4342	1211	2156	975	1057
	A%					66,2	64,3	68,0	100,0	27,9	49,7	22,5	24,3
	B								35	9	18	8	8
	B%								100,0	25,7	51,4	22,9	22,9
	C	7	6393	3115	3278	4814	2339	2475	4748	1539	2808	401	1306
Halikko	D								35	11	21	3	10
	E					1717	758	959	1685	515	835	335	432

## TILASTOKESKUS

valtuutetuiksi valitut puolueittain ja ryhmittäin  
fullmäktige efter partier och grupper  
councillors by parties and groups

KESK CENT	KOK SAML	VAS VÄNST LEFT	VHRR GRÖNA GREENS	RKP SFP	SKL FKF	NUORS UNGF	PS SAF 5)	LKP LFP	KTP KAP	SEP FPP	EKA PFF	VSL FFF	LLP NLP	EKO EKOL	Muut Övr. oth. 6)7)	Hylätyt liput Kasserade sedlar Disallowed ballots	Ennakolta äänesläneet Förhands- väljare Advance voters 8)
1508	1231	631	93	-	-	-	92	-	-	-	-	-	-	-	-	71	1677
31,7	25,9	13,3	2,0	-	-	-	1,9	-	-	-	-	-	-	-	-	1,5	34,8
12	9	5	-	-	-	-	-	-	-	-	-	-	-	-	-	-	-
34,3	25,7	14,3	-	-	-	-	-	-	-	-	-	-	-	-	-	-	-
1313	1176	623	250	-	89	-	183	-	-	-	-	-	-	-	-	62	2185
9	8	4	1	-	1	-	1	-	-	-	-	-	-	-	-	-	-
562	398	247	26	-	-	-	31	-	-	-	-	-	-	-	-	22	1677
374	545	442	462	2728	-	169	-	-	-	-	-	-	-	-	-	78	1775
6,4	9,4	7,6	7,9	46,9	-	2,9	-	-	-	-	-	-	-	-	-	1,3	30,1
2	3	2	3	17	-	1	-	-	-	-	-	-	-	-	-	-	-
5,7	8,6	5,7	8,6	48,6	-	2,9	-	-	-	-	-	-	-	-	-	-	-
453	678	423	818	2716	53	-	54	-	-	-	-	14	-	-	-	71	1916
2	4	2	4	16	-	-	-	-	-	-	-	-	-	-	-	-	-
117	133	110	153	868	-	28	-	-	-	-	-	-	-	-	-	21	1775
708	2634	1881	214	111	256	-	-	92	-	-	-	-	36	-	771	189	2574
6,9	25,8	18,4	2,1	1,1	2,5	-	-	0,9	-	-	-	0,4	-	-	7,5	1,8	24,7
3	12	8	1	-	1	-	-	-	-	-	-	-	-	-	2	-	-
7,0	27,9	18,6	2,3	-	2,3	-	-	-	-	-	-	-	-	-	4,7	-	-
744	2501	2379	369	91	309	-	83	574	-	-	-	-	-	-	594	183	3652
3	9	9	1	1	2	-	-	1	-	-	-	-	-	-	2	-	-
231	600	473	41	38	56	-	-	31	-	-	-	5	-	-	194	36	2574
1271	4239	859	322	-	184	-	18	-	29	-	-	-	-	-	-	204	4141
11,5	38,3	7,8	2,9	-	1,7	-	0,2	-	0,3	-	-	-	-	-	-	1,8	36,8
4	17	3	1	-	1	-	-	-	-	-	-	-	-	-	-	-	-
9,3	39,5	7,0	2,3	-	2,3	-	-	-	-	-	-	-	-	-	-	-	-
1255	3855	914	-	-	304	-	144	-	34	-	-	-	-	-	-	172	5389
3	13	3	-	-	2	-	1	-	-	-	-	-	-	-	-	-	-
487	1599	313	67	-	86	-	4	-	5	-	-	-	-	-	-	64	4141
2600	945	409	54	-	83	-	92	376	-	-	-	-	103	-	-	50	2146
47,5	17,3	7,5	1,0	-	1,5	-	1,7	6,9	-	-	-	-	1,9	-	-	0,9	38,8
17	6	2	-	-	1	-	1	2	-	-	-	-	1	-	-	-	-
48,6	17,1	5,7	-	-	2,9	-	2,9	5,7	-	-	-	-	2,9	-	-	-	-
2583	890	501	99	-	84	-	252	-	-	-	-	-	-	110	-	54	2398
17	5	3	-	-	-	-	1	-	-	-	-	-	-	-	-	-	-
1029	338	176	23	-	33	-	31	139	-	-	-	-	47	-	-	14	2146
1696	2020	799	176	-	222	-	297	187	-	-	-	-	-	10	220	85	3206
19,9	23,7	9,4	2,1	-	2,6	-	3,5	2,2	-	-	-	-	0,1	-	2,6	1,0	37,3
9	11	4	1	-	1	-	2	1	-	-	-	-	-	-	1	-	-
19,1	23,4	8,5	2,1	-	2,1	-	4,3	2,1	-	-	-	-	-	-	2,1	-	-
1695	2002	1103	233	-	263	-	351	208	-	-	-	-	-	-	294	89	3960
9	9	5	1	-	2	-	2	1	-	-	-	-	-	-	1	-	-
547	821	271	49	-	93	-	84	96	-	-	-	-	8	-	76	33	3206
878	392	406	-	-	-	-	-	-	-	-	-	-	-	-	-	27	831
49,0	21,9	22,6	-	-	-	-	-	-	-	-	-	-	-	-	-	1,5	45,7
11	4	5	-	-	-	-	-	-	-	-	-	-	-	-	-	-	-
52,4	19,0	23,8	-	-	-	-	-	-	-	-	-	-	-	-	-	-	-
787	407	319	-	-	-	-	180	-	-	-	-	-	-	-	-	20	982
9	4	3	-	-	-	-	2	-	-	-	-	-	-	-	-	-	-
398	193	173	-	-	-	-	-	-	-	-	-	-	-	-	-	10	831
250	88	-	-	-	15	-	28	-	-	-	-	-	-	-	-	13	202
51,7	18,2	-	-	-	3,1	-	5,8	-	-	-	-	-	-	-	-	2,6	40,6
9	3	-	-	-	1	-	-	-	-	-	-	-	-	-	-	-	-
52,9	17,6	-	-	-	5,9	-	-	-	-	-	-	-	-	-	-	-	-
255	73	-	-	-	-	-	66	-	-	-	-	-	-	-	-	4	243
8	2	-	-	-	-	-	2	-	-	-	-	-	-	-	-	-	-
99	30	-	-	-	5	-	14	-	-	-	-	-	-	-	-	4	202
569	368	268	-	-	-	-	23	-	-	-	-	-	-	-	-	26	541
37,2	24,1	17,5	-	-	-	-	1,5	-	-	-	-	-	-	-	-	1,7	34,8
8	5	4	-	-	-	-	-	-	-	-	-	-	-	-	-	-	-
38,1	23,8	19,0	-	-	-	-	-	-	-	-	-	-	-	-	-	-	-
482	379	302	86	-	-	-	89	-	-	-	-	-	-	-	-	37	652
6	5	4	1	-	-	-	1	-	-	-	-	-	-	-	-	-	-
167	120	114	-	-	-	-	12	-	-	-	-	-	-	-	-	9	541
-	-	296	-	945	-	-	-	-	-	-	-	-	-	-	296	41	749
-	-	14,7	-	46,9	-	-	-	-	-	-	-	-	-	14,7	2,0	36,4	
-	-	3	-	10	-	-	-	-	-	-	-	-	-	3	-	-	-
-	-	14,3	-	47,6	-	-	-	-	-	-	-	-	-	14,3	-	-	-
-	-	472	-	1048	-	-	-	-	-	-	-	-	-	-	-	29	735
-	-	4	-	10	-	-	-	-	-	-	-	-	-	-	-	-	-
-	-	112	-	324	-	-	-	-	-	-	-	-	-	-	106	19	749
1131	969	144	238	-	56	-	-	10	-	-	121	-	-	616	79	1717	
26,0	22,3	3,3	5,5	-	1,3	-	-	0,2	-	-	2,8	-	-	14,2	1,8	38,8	
9	8	1	2	-	1	-	-	-	-	-	1	-	-	5	-	-	-
25,7	22,9	2,9	5,7	-	2,9	-	-	-	-	-	2,9	-	-	14,3	-	-	-
1274	755	219	401	-	96	-	683	14	-	-	-	-	-	-	-	66	1839
9	6	1	3	-	1	-	5	-	-	-	-	-	-	-	-	-	-
406	406	80	61	-	23	-	-	3	-	-	38	-	-	236	32	1717	

TILASTOKESKUS  
Taulu 1 (jatk.) - Tabell 1 (forts.) - Table 1 (cont.)

Vaaliipiiri ja kunta Valkrets och kommun Constituency and municipality	Alue- Omr. Dist.	Äänioikeutettuja Röstberättigade Persons entitled to vote			Äänestäneitä Väljare Persons who voted			Hyväksytyt äänestysliput ja Godkända röstsedlar och valda Valid ballots and municipal					SDP			
		Yhteensä Totalt	Miehiä Män	Naisia Kvinnor	Yhteensä Totalt	Miehiä Män	Naisia Kvinnor	Kaikki Alla	Sos. Soc. 2)	Ei-sos. Icke-s. Non-soc. 3)	Muut Övriga Others 4)					
Houtskari-Houtskär	A	2	581	299	282	404	190	214	389	-	389	-	-			
	A*					69,5	63,5	75,9	100,0	-	100,0	-	-			
	B								13	-	13	-	-			
	B*								100,0	-	100,0	-	-			
	C	2	568	289	279	453	217	236	450	-	450	-	-			
Iniö	D								13	-	13	-	-			
	E								225	-	217	-	-			
	A	1	213	112	101	176	88	88	175	-	175	-	-			
	A*					82,6	78,6	87,1	100,0	-	100,0	-	-			
	B								13	-	13	-	-			
Karinainen	B*								100,0	-	100,0	-	-			
	C	1	193	97	96	170	84	86	166	-	166	-	-			
	D								13	-	13	-	-			
	E								141	-	141	-	-			
	A	1	1809	882	927	1364	664	700	1352	99	949	304	99			
Kemiö-Kimito	A*					75,4	75,3	75,5	100,0	7,3	70,2	22,5	7,3			
	B								21	1	15	5	1			
	B*								100,0	4,8	71,4	23,8	4,8			
	C	3	1793	871	922	1390	665	725	1372	206	908	258	206			
	D								21	3	14	4	3			
Kiikala	E								621	266	355	615	45	399	171	45
	A	2	2625	1269	1356	1721	830	891	1697	367	1330	-	367			
	A*					65,6	65,4	65,7	100,0	21,6	78,4	-	21,6			
	B								21	4	17	-	4			
	B*								100,0	19,0	81,0	-	19,0			
Kiskoo	C	8	2682	1279	1403	2085	991	1094	2064	579	1414	71	579			
	D								21	6	15	-	6			
	E								791	334	457	777	190	587	-	190
	A	2	1559	787	772	1050	536	514	1033	233	800	-	181			
	A*					67,4	68,1	66,6	100,0	22,6	77,4	-	17,5			
Kisko	B								17	3	14	-	3			
	B*								100,0	17,6	82,4	-	17,6			
	C	3	1594	790	804	1206	581	625	1199	283	916	-	214			
	D								21	5	16	-	4			
	E								490	224	266	480	120	360	-	91
Kodisjoki	A	1	1626	820	806	1127	562	565	1106	334	681	91	255			
	A*					69,3	68,5	70,1	100,0	30,2	61,6	8,2	23,1			
	B								21	7	13	1	5			
	B*								100,0	33,3	61,9	4,8	23,8			
	C	1	1632	817	815	1278	631	647	1273	404	707	162	317			
Korppoo-Korpo	D								21	7	11	3	5			
	E								656	299	357	644	209	385	50	156
	A	1	423	220	203	334	167	167	331	-	-	331	-			
	A*					79,0	75,9	82,3	100,0	-	-	100,0	-			
	B								13	-	-	13	-			
Koski t1	B*								100,0	-	100,0	-	-			
	C	1	412	209	203	356	179	177	356	-	-	356	-			
	D								13	-	-	13	-			
	E								174	72	102	174	-	174		
	A	1	818	401	417	596	277	319	588	10	420	158	10			
Kustavi-Gustavs	A*					72,9	69,1	76,5	100,0	1,7	71,4	26,9	1,7			
	B								17	-	13	4	-			
	B*								100,0	-	76,5	23,5	-			
	C	2	839	417	422	628	302	326	622	-	473	149	-			
	D								17	-	13	4	-			
Kuusjoki	E								308	138	170	301	4	191	106	4
	A	1	2142	1051	1091	1483	708	775	1446	183	1263	-	183			
	A*					69,2	67,4	71,0	100,0	12,7	87,3	-	12,7			
	B								21	2	19	-	2			
	B*								100,0	9,5	90,5	-	9,5			
Lemu	C	2	2199	1067	1132	1712	817	895	1694	278	1416	-	184			
	D								21	3	18	-	2			
	E								648	270	378	630	96	534	-	96
	A	1	881	412	469	632	299	333	625	174	451	-	137			
	A*					71,7	72,6	71,0	100,0	27,8	72,2	-	21,9			
Lemu	B								17	5	12	-	4			
	B*								100,0	29,4	70,6	-	23,5			
	C	1	910	432	478	666	316	350	658	204	454	-	157			
	D								17	5	12	-	4			
	E								303	135	168	301	85	216	-	62
Lemu	A	1	1430	711	719	931	457	474	919	167	752	-	102			
	A*					65,1	64,3	65,9	100,0	18,2	81,8	-	11,1			
	B								17	3	14	-	2			
	B*								100,0	17,6	82,4	-	11,8			
	C	3	1446	707	739	1036	500	536	1025	202	777	46	114			
Lemu	D								17	3	14	-	2			
	E								465	207	258	460	82	378	-	49
	A	1	1033	530	503	691	354	337	672	260	412	-	118			
	A*					66,9	66,8	67,0	100,0	38,7	61,3	-	17,6			
	B								17	6	11	-	3			
Lemu	B*								100,0	35,3	64,7	-	17,6			
	C	1	959	486	473	747	376	371	736	290	446	-	132			
	D								17	6	11	-	3			
	E								192	98	94	185	68	117	-	30



## TILASTOKESKUS

valtuutetuiksi valitut puolueittain ja ryhmittäin  
fullmäktige efter partier och grupper  
councillors by parties and groups

KESK CENT	KOK SAML	VAS VÄNST LEFT	VIHR GRÖNA GREENS	RKP SFP	SKL FKF	NUORS UNGF	PS SAF 5)	LKP LFP	KTP KAP	SEP FPP	EKA PFF	VSL FFF	LLP NLP	EKO EKOL	Muut övr. Oth. 6)7)	Hylättyt liput Kasserade sedlar Disallowed ballots	Ennakolta äänestäneet Förhands- väljare Advance voters 8)
-	-	-	-	389	-	-	-	-	-	-	-	-	-	-	-	15	225
-	-	-	-	100,0	-	-	-	-	-	-	-	-	-	-	-	3,7	55,7
-	-	-	-	13	-	-	-	-	-	-	-	-	-	-	-	-	-
-	-	-	-	100,0	-	-	-	-	-	-	-	-	-	-	-	-	-
-	-	-	-	450	-	-	-	-	-	-	-	-	-	-	-	3	273
-	-	-	-	13	-	-	-	-	-	-	-	-	-	-	-	-	-
-	-	-	-	217	-	-	-	-	-	-	-	-	-	-	-	8	225
-	-	-	-	175	-	-	-	-	-	-	-	-	-	-	-	1	142
-	-	-	-	100,0	-	-	-	-	-	-	-	-	-	-	-	0,6	80,7
-	-	-	-	13	-	-	-	-	-	-	-	-	-	-	-	-	-
-	-	-	-	100,0	-	-	-	-	-	-	-	-	-	-	-	-	-
-	-	-	-	166	-	-	-	-	-	-	-	-	-	-	-	4	129
-	-	-	-	13	-	-	-	-	-	-	-	-	-	-	-	-	-
-	-	-	-	141	-	-	-	-	-	-	-	-	-	-	-	1	142
478	471	-	-	-	-	-	-	-	-	-	-	-	-	-	304	12	621
35,4	34,8	-	-	-	-	-	-	-	-	-	-	-	-	-	22,5	0,9	45,5
8	7	-	-	-	-	-	-	-	-	-	-	-	-	-	5	-	-
38,1	33,3	-	-	-	-	-	-	-	-	-	-	-	-	-	23,8	-	-
467	441	-	-	-	-	-	-	-	-	-	-	-	-	-	258	18	624
7	7	-	-	-	-	-	-	-	-	-	-	-	-	-	4	-	-
208	191	-	-	-	-	-	-	-	-	-	-	-	-	-	171	6	621
270	89	-	-	971	-	-	-	-	-	-	-	-	-	-	-	24	791
15,9	5,2	-	-	57,2	-	-	-	-	-	-	-	-	-	-	-	1,4	46,0
3	1	-	-	13	-	-	-	-	-	-	-	-	-	-	-	-	-
14,3	4,8	-	-	61,9	-	-	-	-	-	-	-	-	-	-	-	-	-
213	96	-	-	1105	-	-	-	-	-	-	-	-	-	-	71	21	740
2	1	-	-	12	-	-	-	-	-	-	-	-	-	-	-	-	-
137	53	-	-	397	-	-	-	-	-	-	-	-	-	-	-	14	791
612	188	52	-	-	-	-	-	-	-	-	-	-	-	-	-	17	490
59,2	18,2	5,0	-	-	-	-	-	-	-	-	-	-	-	-	-	1,6	45,7
11	3	-	-	-	-	-	-	-	-	-	-	-	-	-	-	-	-
64,7	17,6	-	-	-	-	-	-	-	-	-	-	-	-	-	-	-	-
723	193	69	-	-	-	-	-	-	-	-	-	-	-	-	-	7	580
13	3	1	-	-	-	-	-	-	-	-	-	-	-	-	-	-	-
271	89	29	-	-	-	-	-	-	-	-	-	-	-	-	-	10	490
511	170	79	-	-	-	-	-	-	-	-	-	-	-	-	91	21	656
46,2	15,4	7,1	-	-	-	-	-	-	-	-	-	-	-	-	8,2	1,9	58,2
10	3	2	-	-	-	-	-	-	-	-	-	-	-	-	1	-	-
47,6	14,3	9,5	-	-	-	-	-	-	-	-	-	-	-	-	4,8	-	-
462	207	87	-	-	-	-	38	-	-	-	-	-	-	-	162	5	777
8	3	2	-	-	-	-	-	-	-	-	-	-	-	-	3	-	-
277	108	53	-	-	-	-	-	-	-	-	-	-	-	-	50	12	656
-	-	-	-	-	-	-	-	-	-	-	-	-	-	-	331	3	174
-	-	-	-	-	-	-	-	-	-	-	-	-	-	-	100,0	0,9	52,1
-	-	-	-	-	-	-	-	-	-	-	-	-	-	-	13	-	-
-	-	-	-	-	-	-	-	-	-	-	-	-	-	-	100,0	-	211
-	-	-	-	-	-	-	-	-	-	-	-	-	-	-	356	-	-
-	-	-	-	-	-	-	-	-	-	-	-	-	-	-	13	-	174
-	-	-	-	-	-	-	-	-	-	-	-	-	-	-	174	-	-
-	9	-	-	411	-	-	-	-	-	-	-	-	-	-	158	8	308
-	1,5	-	-	69,9	-	-	-	-	-	-	-	-	-	-	26,9	1,3	51,7
-	-	-	-	13	-	-	-	-	-	-	-	-	-	-	4	-	-
-	-	-	-	76,5	-	-	-	-	-	-	-	-	-	-	23,5	-	-
-	-	-	-	401	72	-	-	-	-	-	-	-	-	-	149	6	323
-	-	-	-	12	1	-	-	-	-	-	-	-	-	-	4	-	-
-	3	-	-	188	-	-	-	-	-	-	-	-	-	-	106	7	308
972	291	-	-	-	-	-	-	-	-	-	-	-	-	-	-	37	648
67,2	20,1	-	-	-	-	-	-	-	-	-	-	-	-	-	-	2,5	43,7
15	4	-	-	-	-	-	-	-	-	-	-	-	-	-	-	-	-
71,4	19,0	-	-	-	-	-	-	-	-	-	-	-	-	-	-	-	-
1001	343	94	-	-	-	-	72	-	-	-	-	-	-	-	-	18	652
13	4	1	-	-	-	-	1	-	-	-	-	-	-	-	-	-	-
410	124	-	-	-	-	-	-	-	-	-	-	-	-	-	-	18	648
233	218	37	-	-	-	-	-	-	-	-	-	-	-	-	-	7	303
37,3	34,9	5,9	-	-	-	-	-	-	5,9	-	-	-	-	-	-	1,1	47,9
6	6	1	-	-	-	-	-	-	1	-	-	-	-	-	-	-	-
35,3	35,3	5,9	-	-	-	-	-	-	-	-	-	-	-	-	-	-	-
222	232	47	-	-	-	-	-	-	-	-	-	-	-	-	-	8	392
6	6	1	-	-	-	-	-	-	-	-	-	-	-	-	-	-	-
106	110	23	-	-	-	-	-	-	-	-	-	-	-	-	-	2	303
502	237	65	-	-	-	-	13	-	-	-	-	-	-	-	-	12	465
54,6	25,8	7,1	-	-	-	-	1,4	-	-	-	-	-	-	-	-	1,3	49,9
10	4	1	-	-	-	-	-	-	-	-	-	-	-	-	-	-	-
58,8	23,5	5,9	-	-	-	-	-	-	-	-	-	-	-	-	-	-	-
475	203	88	46	-	-	-	99	-	-	-	-	-	-	-	-	11	501
9	4	1	-	-	-	-	1	-	-	-	-	-	-	-	-	-	-
257	115	33	-	-	-	-	6	-	-	-	-	-	-	-	-	5	465
287	125	142	-	-	-	-	-	-	-	-	-	-	-	-	-	19	192
42,7	18,6	21,1	-	-	-	-	-	-	-	-	-	-	-	-	-	2,7	27,8
8	3	3	-	-	-	-	-	-	-	-	-	-	-	-	-	-	-
47,1	17,6	17,6	-	-	-	-	-	-	-	-	-	-	-	-	-	-	-
320	126	158	-	-	-	-	-	-	-	-	-	-	-	-	-	11	233
8	3	3	-	-	-	-	-	-	-	-	-	-	-	-	-	-	-
80	37	38	-	-	-	-	-	-	-	-	-	-	-	-	-	7	192



## TILASTOKESKUS

valtuutetuiksi valitut puolueittain ja ryhmittäin  
fullmäktige efter partier och grupper  
councillors by parties and groups

KESK CENT	KOK SAML	VAS VÄNST LEFT	VIHR GRÖNA GREENS	RKP SFP	SKL FKF	NUORS UNGF	PS SAF 5)	LKP LFP	KTP KAP	SEP FPP	EKA PFF	VSL FFF	LLP NLP	EKO EKOL	Muut övr. Oth. 6)7)	Hylättyt liput Kasserade sedlar Disallowed ballots	Ennakolta äänestäneet Förhands- väljare Advance voters 8)
1617	1616	862	284	-	141	-	137	22	-	-	-	-	-	-	-	118	1624
26,9	26,9	14,4	4,7	-	2,3	-	2,3	0,4	-	-	-	-	-	-	-	1,9	26,5
10	10	5	1	-	1	-	-	-	-	-	-	-	-	-	-	-	-
28,6	28,6	14,3	2,9	-	2,9	-	-	-	-	-	-	-	-	-	-	96	2108
1472	1770	1132	310	-	142	-	375	2	-	-	-	-	-	-	-	28	1624
8	9	6	1	-	-	-	2	-	-	-	-	-	-	-	-	-	-
530	391	227	62	-	54	-	37	7	-	-	-	-	-	-	-	-	-
1481	635	385	46	-	484	-	-	-	-	-	-	-	-	-	-	44	1400
45,3	19,4	11,8	1,4	-	14,8	-	-	-	-	-	-	-	-	-	-	1,3	42,2
13	5	3	-	-	4	-	-	-	-	-	-	-	-	-	-	-	-
48,1	18,5	11,1	-	-	14,8	-	-	-	-	-	-	-	-	-	-	-	-
1624	723	498	69	-	393	-	-	-	-	-	-	-	-	-	-	49	1659
13	5	3	-	-	3	-	-	-	-	-	-	-	-	-	-	18	1400
607	289	158	18	-	194	-	-	-	-	-	-	-	-	-	-	-	-
655	244	-	-	-	-	-	145	-	-	-	-	-	-	-	-	12	503
55,2	20,6	-	-	-	-	-	12,2	-	-	-	-	-	-	-	-	1,0	42,0
13	4	-	-	-	-	-	9,5	-	-	-	-	-	-	-	-	-	-
61,9	19,0	-	-	-	-	-	9,5	-	-	-	-	-	-	-	-	10	522
642	302	-	-	-	-	-	198	-	-	-	-	-	-	-	-	4	503
10	5	-	-	-	-	-	3	-	-	-	-	-	-	-	-	-	-
256	106	-	-	-	-	-	58	-	-	-	-	-	-	-	-	-	-
735	735	198	103	-	-	-	-	-	-	-	-	-	-	-	-	47	732
30,6	30,6	8,2	4,3	-	-	-	-	-	-	-	-	-	-	-	-	1,9	29,9
8	9	2	1	-	-	-	-	-	-	-	-	-	-	-	-	-	-
29,6	33,3	7,4	3,7	-	-	-	-	-	-	-	-	-	-	-	-	75	769
765	617	286	-	-	-	-	97	-	-	-	-	-	-	-	-	11	732
8	7	3	-	-	-	-	1	-	-	-	-	-	-	-	-	-	-
207	230	60	11	-	-	-	-	-	-	-	-	-	-	-	-	-	-
319	235	49	-	-	22	-	-	-	-	-	-	-	-	-	73	7	434
42,9	31,6	6,6	-	-	3,0	-	-	-	-	-	-	-	-	-	9,8	0,9	57,9
8	5	1	-	-	1	-	-	-	-	-	-	-	-	-	1	-	-
47,1	29,4	5,9	-	-	5,9	-	-	-	-	-	-	-	-	-	5,9	16	472
313	234	53	-	-	30	-	-	-	-	-	-	-	-	-	63	5	434
7	5	1	-	-	1	-	-	-	-	-	-	-	-	-	2	-	-
176	129	35	-	-	16	-	-	-	-	-	-	-	-	-	45	-	-
249	171	33	20	-	-	-	-	-	-	-	-	-	-	-	-	13	239
36,4	25,0	4,8	2,9	-	-	-	-	-	-	-	-	-	-	-	-	1,9	34,3
7	4	-	-	-	-	-	-	-	-	-	-	-	-	-	-	-	-
41,2	23,5	-	-	-	-	-	-	-	-	-	-	-	-	-	-	-	-
241	166	-	56	-	-	-	-	-	-	-	-	-	-	-	-	8	240
6	4	-	1	-	-	-	-	-	-	-	-	-	-	-	-	7	239
78	68	17	6	-	-	-	-	-	-	-	-	-	-	-	-	-	-
348	251	101	99	-	-	-	-	-	-	-	-	-	-	-	-	17	339
37,8	27,3	11,0	10,8	-	-	-	-	-	-	-	-	-	-	-	-	1,8	36,2
7	5	2	1	-	-	-	-	-	-	-	-	-	-	-	-	-	-
41,2	29,4	11,8	5,9	-	-	-	-	-	-	-	-	-	-	-	-	-	-
372	278	149	-	-	-	-	48	-	-	-	-	-	-	-	-	7	430
7	5	3	-	-	-	-	-	-	-	-	-	-	-	-	-	-	-
111	86	44	44	-	-	-	-	-	-	-	-	-	-	-	-	11	339
238	262	33	-	-	-	-	-	-	-	-	-	-	-	-	56	18	389
30,6	33,6	4,2	-	-	-	-	-	-	-	-	-	-	-	-	7,2	2,3	48,8
6	6	-	-	-	-	-	-	-	-	-	-	-	-	-	1	-	-
35,3	35,3	-	-	-	-	-	-	-	-	-	-	-	-	-	5,9	4	353
271	228	38	-	-	-	-	-	-	-	-	-	-	-	-	-	-	-
6	5	-	-	-	-	-	-	-	-	-	-	-	-	-	-	-	-
111	132	19	-	-	-	-	-	-	-	-	-	-	-	-	28	14	389
1312	686	385	80	-	-	-	37	-	-	-	-	-	-	-	-	40	1019
43,0	22,5	12,6	2,6	-	-	-	1,2	-	-	-	-	-	-	-	-	1,3	33,0
13	6	3	-	-	-	-	-	-	-	-	-	-	-	-	-	-	-
48,1	22,2	11,1	-	-	-	-	-	-	-	-	-	-	-	-	-	-	-
1295	703	484	-	-	34	-	158	-	-	-	-	-	-	-	-	37	1318
11	5	4	-	-	-	-	1	-	-	-	-	-	-	-	-	-	-
394	225	145	27	-	-	-	16	-	-	-	-	-	-	-	-	11	1019
-	-	-	-	-	706	-	-	-	-	-	-	-	-	-	77	9	411
-	-	-	-	-	84,3	-	-	-	-	-	-	-	-	-	9,2	1,1	48,6
-	-	-	-	-	15	-	-	-	-	-	-	-	-	-	1	-	-
-	-	-	-	-	88,2	-	-	-	-	-	-	-	-	-	5,9	-	-
-	-	-	-	-	627	-	-	-	-	-	-	-	-	-	166	14	369
-	-	-	-	-	14	-	-	-	-	-	-	-	-	-	3	-	-
-	-	-	-	-	342	-	-	-	-	-	-	-	-	-	39	6	411
948	446	298	100	-	-	-	-	-	-	-	-	-	-	-	-	24	679
46,0	21,7	14,5	4,9	-	-	-	-	-	-	-	-	-	-	-	-	1,2	32,6
13	6	4	1	-	-	-	-	-	-	-	-	-	-	-	-	-	-
48,1	22,2	14,8	3,7	-	-	-	-	-	-	-	-	-	-	-	-	-	-
848	517	342	-	-	83	-	65	-	-	-	-	-	-	-	-	34	825
11	6	4	-	-	1	-	-	-	-	-	-	-	-	-	-	-	-
319	150	87	32	-	-	-	-	-	-	-	-	-	-	-	-	6	679
364	209	104	-	-	-	-	-	-	-	-	-	-	-	-	-	18	407
46,9	26,9	13,4	-	-	-	-	-	-	-	-	-	-	-	-	-	2,3	51,3
8	5	2	-	-	-	-	-	-	-	-	-	-	-	-	-	-	-
47,1	29,4	11,8	-	-	-	-	-	-	-	-	-	-	-	-	-	-	-
374	254	130	-	-	-	-	-	-	-	-	-	-	-	-	-	14	459
8	5	2	-	-	-	-	-	-	-	-	-	-	-	-	-	-	-
159	120	63	-	-	-	-	-	-	-	-	-	-	-	-	-	12	407



## TILASTOKESKUS

valtuutetuiksi valitut puolueittain ja ryhmittäin  
fullmäktige efter partier och grupper  
councillors by parties and groups

KESK CENT	KOK SAML	VAS VÄNST LEFT	VIHR GRÖNA GREENS	RKP SFP	SKL FKF	NUORS UNGF	PS SAF 5)	LKP LFP	KTP KAP	SEP FPP	EKA PFF	VSL FFF	LLP NLP	EKO EKOL	Muut Övr. Oth. 6)7)	Hylättyt liput Kasserade sedlar Disallowed ballots	Ennakolta äänestäneet Förhands- väljare Advance voters 8)
1300	509	171	-	-	-	-	-	-	-	-	-	-	-	-	84	52	1628
39.8	15.6	5.2	-	-	-	-	-	-	-	-	-	-	-	-	2.6	1.6	49.1
11	4	1	-	-	-	-	-	-	-	-	-	-	-	-	-	-	-
40.7	14.8	3.7	-	-	-	-	-	-	-	-	-	-	-	-	-	-	-
1273	511	241	236	-	-	-	-	-	-	-	-	-	-	-	-	32	2251
9	4	1	1	-	-	-	-	-	-	-	-	-	-	-	-	-	-
599	265	94	-	-	-	-	-	-	-	-	-	-	-	-	21	25	1628
818	346	61	-	-	-	-	-	-	-	-	-	-	-	-	-	28	646
46.3	19.6	3.5	-	-	-	-	-	-	-	-	-	-	-	-	-	1.6	36.0
10	4	-	-	-	-	-	-	-	-	-	-	-	-	-	-	-	-
47.6	19.0	-	-	-	-	-	-	-	-	-	-	-	-	-	-	-	-
825	288	102	-	-	-	-	-	-	-	-	-	-	-	-	-	20	720
9	3	1	-	-	-	-	-	-	-	-	-	-	-	-	-	-	-
288	118	29	-	-	-	-	-	-	-	-	-	-	-	-	-	13	646
557	769	329	-	-	172	-	-	-	-	-	-	-	-	-	361	88	897
19.3	26.6	11.4	-	-	6.0	-	-	-	-	-	-	-	-	-	12.5	3.0	30.1
5	8	3	-	-	1	-	-	-	-	-	-	-	-	-	3	-	-
18.5	29.6	11.1	-	-	3.7	-	-	-	-	-	-	-	-	-	11.1	-	-
482	821	472	-	-	289	-	51	-	-	-	-	-	-	-	296	39	1131
4	7	4	-	-	2	-	-	-	-	-	-	-	-	-	2	-	-
163	199	115	-	-	57	-	-	-	-	-	-	-	-	-	132	31	897
400	378	-	-	-	26	-	-	-	-	-	-	-	-	-	-	24	315
32.4	30.6	-	-	-	2.1	-	-	-	-	-	-	-	-	-	-	1.9	25.0
7	7	-	-	-	-	-	-	-	-	-	-	-	-	-	-	-	-
33.3	33.3	-	-	-	-	-	-	-	-	-	-	-	-	-	-	-	-
399	384	-	-	-	-	-	-	-	-	-	-	-	-	-	-	23	339
6	6	-	-	-	-	-	-	-	-	-	-	-	-	-	-	-	-
102	88	-	-	-	5	-	-	-	-	-	-	-	-	-	-	8	315
986	381	216	-	-	-	-	200	-	-	-	-	-	-	-	-	37	798
50.4	19.5	11.0	-	-	-	-	10.2	-	-	-	-	-	-	-	-	1.9	40.0
11	4	2	-	-	-	-	2	-	-	-	-	-	-	-	-	-	-
52.4	19.0	9.5	-	-	-	-	9.5	-	-	-	-	-	-	-	-	-	-
1012	425	224	-	-	-	-	209	-	-	-	-	-	-	-	-	30	826
10	4	2	-	-	-	-	2	-	-	-	-	-	-	-	-	-	-
406	143	76	-	-	-	-	92	-	-	-	-	-	-	-	-	14	798
343	415	-	-	-	-	-	-	-	-	-	-	-	-	-	322	32	495
22.5	27.2	-	-	-	-	-	-	-	-	-	-	-	-	-	21.1	2.1	31.8
5	6	-	-	-	-	-	-	-	-	-	-	-	-	-	4	-	-
23.8	28.6	-	-	-	-	-	-	-	-	-	-	-	-	-	19.0	-	-
355	411	-	-	-	-	-	-	-	-	-	-	-	-	-	243	15	578
5	5	-	-	-	-	-	-	-	-	-	-	-	-	-	3	-	-
133	103	-	-	-	-	-	-	-	-	-	-	-	-	-	106	11	495
482	354	52	-	-	-	-	-	-	-	-	-	-	-	-	-	15	425
46.2	33.9	5.0	-	-	-	-	-	-	-	-	-	-	-	-	-	1.4	40.2
9	6	-	-	-	-	-	-	-	-	-	-	-	-	-	-	-	-
52.9	35.3	-	-	-	-	-	-	-	-	-	-	-	-	-	-	-	-
467	336	67	-	-	-	-	-	-	-	-	-	-	-	-	-	22	476
8	5	1	-	-	-	-	-	-	-	-	-	-	-	-	-	-	-
187	134	16	-	-	-	-	-	-	-	-	-	-	-	-	-	6	425
751	370	81	47	-	-	-	-	-	-	-	-	-	-	-	-	11	522
49.4	24.4	5.3	3.1	-	-	-	-	-	-	-	-	-	-	-	-	0.7	34.1
11	5	1	-	-	-	-	-	-	-	-	-	-	-	-	-	-	-
52.4	23.8	4.8	-	-	-	-	-	-	-	-	-	-	-	-	-	-	-
725	363	102	84	-	-	-	-	-	-	-	-	-	-	-	-	18	585
10	5	1	1	-	-	-	-	-	-	-	-	-	-	-	-	-	-
256	116	29	16	-	-	-	-	-	-	-	-	-	-	-	-	7	522
336	169	70	-	-	-	-	-	-	-	-	-	-	-	-	39	9	431
41.6	20.9	8.7	-	-	-	-	-	-	-	-	-	-	-	-	4.8	1.1	52.8
8	4	1	-	-	-	-	-	-	-	-	-	-	-	-	-	-	-
47.1	23.5	5.9	-	-	-	-	-	-	-	-	-	-	-	-	-	-	-
334	165	98	-	-	-	-	56	-	-	-	-	-	-	-	-	10	435
7	3	2	-	-	-	-	1	-	-	-	-	-	-	-	-	-	-
174	89	38	-	-	-	-	-	-	-	-	-	-	-	-	19	7	431
59	135	-	-	80	-	-	-	-	-	-	-	-	-	-	-	9	261
12.5	28.6	-	-	16.9	-	-	-	-	-	-	-	-	-	-	-	1.9	54.3
2	5	-	-	3	-	-	-	-	-	-	-	-	-	-	-	-	-
11.8	29.4	-	-	17.6	-	-	-	-	-	-	-	-	-	-	-	-	-
84	125	-	-	94	-	-	-	-	-	-	-	-	-	-	-	5	300
2	4	-	-	3	-	-	-	-	-	-	-	-	-	-	-	-	-
32	69	-	-	37	-	-	-	-	-	-	-	-	-	-	-	6	261
433	372	98	-	-	-	-	-	-	-	-	-	-	-	-	-	8	472
42.1	36.2	9.5	-	-	-	-	-	-	-	-	-	-	-	-	-	0.8	45.5
8	6	1	-	-	-	-	-	-	-	-	-	-	-	-	-	-	-
47.1	35.3	5.9	-	-	-	-	-	-	-	-	-	-	-	-	-	-	-
485	343	96	-	-	-	-	-	-	-	-	-	-	-	-	-	13	582
8	5	1	-	-	-	-	-	-	-	-	-	-	-	-	-	-	-
194	163	48	-	-	-	-	-	-	-	-	-	-	-	-	-	5	472

TILASTOKESKUS  
Taulu 1 (jatk.) - Tabell 1 (forts.) - Table 1 (cont.)

Vaali­piiri ja kunta Valkrets och kommun Constituency and municipality	Alu- eita Omr. Dist.	Äänioikeutettuja Röstberättigade Persons entitled to vote			Äänestäneitä Väljare Persons who voted			Hyväksytyt äänestysliput ja Godkända röstsedlar och valda Valid ballots and municipal					SDP
		Yhteensä Totalt Total	Miehiä Män Men	Naisia Kvinnor Women	Yhteensä Totalt Total	Miehiä Män Men	Naisia Kvinnor Women	Kaikki Alla All	Sos. Soc. 2)	Ei-sos. Icke-s. Non-soc. 3)	Muut Övriga Others 4)		
												1)	
Tarvasjoki	A	1	1437	712	725	962	487	475	950	62	678	210	62
	A*					66,9	68,4	65,5	100,0	6,5	71,4	22,1	6,5
	B								17	1	12	4	1
	B*								100,0	5,9	70,6	23,5	5,9
	C	1	1380	668	712	1062	517	545	1048	100	660	288	100
Vahto	D								17	1	11	5	1
	E					399	180	219	395	24	284	87	24
	A	1	1255	643	612	922	462	460	909	261	573	75	219
	A*					73,5	71,9	75,2	100,0	28,7	63,0	8,3	24,1
	B								17	4	12	1	4
Vehmaa	B*								100,0	23,5	70,6	5,9	23,5
	C	1	1203	596	607	993	498	495	984	331	558	95	286
	D								17	6	10	1	6
	E					355	169	186	349	69	250	30	56
	A	1	2051	970	1081	1478	688	790	1465	379	870	216	300
Velkua	A*					72,1	70,9	73,1	100,0	25,9	59,4	14,7	20,5
	B								21	5	13	3	4
	B*								100,0	23,8	61,9	14,3	19,0
	C	1	2183	1022	1161	1593	748	845	1577	460	905	212	346
	D								21	6	13	2	5
Västankjärvi	E					662	273	389	653	183	371	99	140
	A	1	174	90	84	151	75	76	150	-	-	150	-
	A*					86,8	83,3	90,5	100,0	-	-	100,0	-
	B								13	-	-	13	-
	B*								100,0	-	-	100,0	-
Yläne	C	1	172	89	83	143	70	73	143	-	-	143	-
	D								13	-	-	13	-
	E					96	47	49	96	-	-	96	-
	A	1	695	336	359	495	233	262	491	132	359	-	132
	A*					71,2	69,3	73,0	100,0	26,9	73,1	-	26,9
Turun läänin pohjoinen Åbo läns norra	B								17	4	13	-	4
	B*								100,0	23,5	76,5	-	23,5
	C	3	707	347	360	561	266	295	555	189	366	-	189
	D								17	6	11	-	6
	E					190	83	107	189	49	140	-	49
Kaupungit-Städer- Urban municipalities Harjavalta	A	2	1793	879	914	1177	560	617	1159	315	844	-	169
	A*					65,6	63,7	67,5	100,0	27,2	72,8	-	14,6
	B								21	5	16	-	3
	B*								100,0	23,8	76,2	-	14,3
	C	2	1831	884	947	1364	665	699	1339	387	932	20	184
Kokemäki-Kumo	D								21	6	15	-	3
	E					612	254	358	604	170	434	-	88
	A	191	208172	100287	107885	133260	62998	70262	131455	58265	65829	7361	38377
	A*								64,0	62,8	65,1	5,6	29,2
	B								824	307	481	36	206
Huttinen	B*								100,0	37,3	58,4	4,4	25,0
	C	213	206272	99019	107253	154615	72940	81675	153058	74431	70148	8479	48230
	D								830	352	448	30	234
	E					49067	21411	27656	48446	20759	25342	2345	13618
	A	4	6616	3129	3487	4308	1976	2332	4263	2564	1600	99	1661
Kankaanpää	A*					65,1	63,2	66,9	100,0	60,1	37,5	2,3	39,0
	B								35	21	14	-	14
	B*								100,0	60,0	40,0	-	40,0
	C	4	6639	3131	3508	4933	2278	2655	4894	3004	1663	227	1957
	D								35	23	11	1	15
Kokemäki-Kumo	E					1703	722	981	1689	955	702	32	633
	A	8	7362	3497	3865	5015	2356	2659	4966	1498	3468	-	604
	A*					68,1	67,4	68,8	100,0	30,2	69,8	-	12,2
	B								35	10	25	-	4
	B*								100,0	28,6	71,4	-	11,4
Kokemäki-Kumo	C	10	7348	3521	3827	5720	2736	2984	5658	1650	4008	-	759
	D								35	10	25	-	5
	E					2191	932	1259	2168	711	1457	-	301
	A	12	10324	4964	5360	7073	3347	3726	7009	2626	4232	151	1697
	A*					68,5	67,4	69,5	100,0	37,5	60,4	2,2	24,2
Kokemäki-Kumo	B								35	14	21	-	9
	B*								100,0	40,0	60,0	-	25,7
	C	14	10174	4876	5298	7706	3662	4044	7657	3172	4256	229	1965
	D								35	14	20	1	9
	E					3179	1322	1857	3148	1185	1890	73	752
Kokemäki-Kumo	A	5	7165	3452	3713	4799	2295	2504	4740	1641	2400	699	894
	A*					67,0	66,5	67,4	100,0	34,6	50,6	14,7	18,9
	B								35	12	18	5	7
	B*								100,0	34,3	51,4	14,3	20,0
	C	9	7284	3491	3793	5576	2651	2925	5526	2603	2801	122	1431
Kokemäki-Kumo	D								35	17	18	-	9
	E					1588	683	905	1568	485	904	179	255



## TILASTOKESKUS

valtuutetuiksi valitut puolueittain ja ryhmittäin  
fullmäktige efter partier och grupper  
councillors by parties and groups

KESK CENT	KOK SAML	VAS VÄNST LEFT	VIHR GRÖNA GREENS	RKP SFP	SKL FKF	NUORS UNGF	PS SAF 5)	LKP LFP	KTP KAP	SEP FPP	EKA PFF	VSL FFF	LLP NLP	EKO EKOL	Muut övr. Oth. 6)7)	Hylätyt liput Kasserade sedlar Disallowed ballots	Ennakolta äänestäneet Förhands- väljare Advance voters 8)
407	271	-	-	-	-	-	-	-	-	-	-	-	-	-	210	12	399
42,8	28,5	-	-	-	-	-	-	-	-	-	-	-	-	-	22,1	1,2	41,5
7	5	-	-	-	-	-	-	-	-	-	-	-	-	-	4	-	-
41,2	29,4	-	-	-	-	-	-	-	-	-	-	-	-	-	23,5	-	-
408	252	-	-	-	-	-	-	-	-	-	-	-	-	-	288	14	414
7	4	-	-	-	-	-	-	-	-	-	-	-	-	-	5	-	-
173	111	-	-	-	-	-	-	-	-	-	-	-	-	-	87	4	399
424	149	42	-	-	-	-	-	-	-	-	-	-	-	-	75	13	355
46,6	16,4	4,6	-	-	-	-	-	-	-	-	-	-	-	-	8,3	1,4	38,5
9	3	-	-	-	-	-	-	-	-	-	-	-	-	-	1	-	-
52,9	17,6	-	-	-	-	-	-	-	-	-	-	-	-	-	5,9	-	-
413	133	45	-	-	-	-	12	-	-	-	-	-	-	-	95	9	414
8	2	-	-	-	-	-	-	-	-	-	-	-	-	-	1	-	-
195	55	13	-	-	-	-	-	-	-	-	-	-	-	-	30	6	355
595	275	79	32	-	-	-	-	-	-	-	-	-	-	-	184	13	662
40,6	18,8	5,4	2,2	-	-	-	-	-	-	-	-	-	-	-	12,6	0,9	44,8
9	4	1	-	-	-	-	-	-	-	-	-	-	-	-	3	-	-
42,9	19,0	4,8	-	-	-	-	-	-	-	-	-	-	-	-	14,3	-	-
618	287	114	-	-	-	-	-	-	-	-	-	-	-	-	212	16	783
9	4	1	-	-	-	-	-	-	-	-	-	-	-	-	2	-	-
231	140	43	17	-	-	-	-	-	-	-	-	-	-	-	82	9	662
-	-	-	-	-	-	-	-	-	-	-	-	-	-	-	150	1	96
-	-	-	-	-	-	-	-	-	-	-	-	-	-	-	100,0	0,7	63,6
-	-	-	-	-	-	-	-	-	-	-	-	-	-	-	13	-	-
-	-	-	-	-	-	-	-	-	-	-	-	-	-	-	100,0	-	-
-	-	-	-	-	-	-	-	-	-	-	-	-	-	-	143	-	91
-	-	-	-	-	-	-	-	-	-	-	-	-	-	-	13	-	-
-	-	-	-	-	-	-	-	-	-	-	-	-	-	-	96	-	96
-	-	-	-	359	-	-	-	-	-	-	-	-	-	-	-	4	190
-	-	-	-	73,1	-	-	-	-	-	-	-	-	-	-	-	0,8	38,4
-	-	-	-	13	-	-	-	-	-	-	-	-	-	-	-	-	-
-	-	-	-	76,5	-	-	-	-	-	-	-	-	-	-	-	-	-
-	-	-	-	346	20	-	-	-	-	-	-	-	-	-	-	6	160
-	-	-	-	11	-	-	-	-	-	-	-	-	-	-	-	-	-
-	-	-	-	140	-	-	-	-	-	-	-	-	-	-	-	1	190
677	167	146	-	-	-	-	-	-	-	-	-	-	-	-	-	18	612
58,4	14,4	12,6	-	-	-	-	-	-	-	-	-	-	-	-	-	1,5	52,0
13	3	2	-	-	-	-	-	-	-	-	-	-	-	-	-	-	-
61,9	14,3	9,5	-	-	-	-	-	-	-	-	-	-	-	-	-	-	-
739	193	203	-	-	-	-	-	-	-	-	-	-	-	-	20	25	728
12	3	3	-	-	-	-	-	-	-	-	-	-	-	-	-	-	-
337	97	82	-	-	-	-	-	-	-	-	-	-	-	-	-	8	612
29927	29941	19854	2584	-	4569	206	1274	118	34	-	-	-	89	-	4482	1805	49067
22,8	22,8	15,1	2,0	-	3,5	0,2	1,0	0,1	0,0	-	-	-	0,1	-	3,4	1,4	36,8
283	168	101	6	-	20	-	10	-	-	-	-	-	-	-	30	-	-
34,3	20,4	12,3	0,7	-	2,4	-	1,2	-	-	-	-	-	-	-	3,6	-	-
29351	31578	26175	4384	-	4795	-	3829	595	26	458	-	-	-	-	3637	1557	62629
245	155	118	8	-	23	-	24	1	-	1	-	-	-	-	21	-	-
11583	11523	7121	718	-	1584	62	610	42	20	-	-	-	12	-	1553	621	49067
356	1135	903	99	-	109	-	-	-	-	-	-	-	-	-	-	45	1703
8,4	26,6	21,2	2,3	-	2,6	-	-	-	-	-	-	-	-	-	-	1,0	39,5
3	10	7	-	-	1	-	-	-	-	-	-	-	-	-	-	-	-
8,6	28,6	20,0	-	-	2,9	-	-	-	-	-	-	-	-	-	-	-	-
390	1157	1047	227	-	116	-	-	-	-	-	-	-	-	-	-	39	2275
2	8	8	1	-	1	-	-	-	-	-	-	-	-	-	-	-	-
167	482	322	32	-	53	-	-	-	-	-	-	-	-	-	-	14	1703
1747	1329	894	-	-	145	-	170	77	-	-	-	-	-	-	-	49	2191
35,2	26,8	18,0	-	-	2,9	-	3,4	1,6	-	-	-	-	-	-	-	1,0	43,7
13	10	6	-	-	1	-	1	-	-	-	-	-	-	-	-	-	-
37,1	28,6	17,1	-	-	2,9	-	2,9	-	-	-	-	-	-	-	-	-	-
1780	1466	891	-	-	210	-	371	181	-	-	-	-	-	-	-	62	2658
12	9	5	-	-	1	-	2	1	-	-	-	-	-	-	-	-	-
726	576	410	-	-	60	-	63	32	-	-	-	-	-	-	-	23	2191
2147	1514	929	130	-	224	21	347	-	-	-	-	-	-	-	-	64	3179
30,6	21,6	13,3	1,9	-	3,2	0,3	5,0	-	-	-	-	-	-	-	-	0,9	44,9
11	8	5	-	-	1	-	1	-	-	-	-	-	-	-	-	-	-
31,4	22,9	14,3	-	-	2,9	-	2,9	-	-	-	-	-	-	-	-	-	-
2050	1548	1207	229	-	174	-	484	-	-	-	-	-	-	-	-	49	3696
10	7	5	1	-	1	-	2	-	-	-	-	-	-	-	-	-	-
891	672	433	63	-	117	10	210	-	-	-	-	-	-	-	-	31	3179
1540	786	747	-	-	74	-	-	-	-	-	-	-	-	-	699	59	1588
32,5	16,6	15,8	-	-	1,6	-	-	-	-	-	-	-	-	-	14,7	1,2	33,1
12	6	5	-	-	-	-	-	-	-	-	-	-	-	-	5	-	-
34,3	17,1	14,3	-	-	-	-	-	-	-	-	-	-	-	-	14,3	-	-
1638	1012	1172	122	-	93	-	58	-	-	-	-	-	-	-	-	50	2340
10	7	8	-	-	1	-	-	-	-	-	-	-	-	-	-	-	-
554	323	230	-	-	27	-	-	-	-	-	-	-	-	-	179	20	1588

TILASTOKESKUS  
Taulu 1 (jatk.) - Tabell 1 (forts.) - Table 1 (cont.)

Vaali- ja kunta- Valkrets och kommun Constituency and municipality	Alue- Omr. Dist.	Äänioikeutettuja Röstberättigade Persons entitled to vote			Äänestäneitä Valjare Persons who voted			Hyväksytyt äänestysliput ja Godkända röstsedlar och valda Valid ballots and municipal				SDP	
		Yhteensä Total	Miehiä Män	Naisia Kvinnor	Yhteensä Total	Miehiä Män	Naisia Kvinnor	Kaikki Alla All	Sos. Soc.	Ei-sos. Non-soc.	Muut Övriga		
	1)							2)	3)	4)			
Pori-Björneborg	A	40	60877	28690	32187	35384	16371	19013	34768	19800	13370	1598	12073
	Ax					58,1	57,1	59,1	100,0	56,9	38,5	4,6	34,7
	B								59	34	23	2	21
	Bx								100,0	57,6	39,0	3,4	35,6
	C	40	59587	27989	31598	43432	19926	23506	42984	25608	14157	3219	15101
	D								59	36	19	4	21
	E					11106	4826	6280	10941	5934	4573	434	3738
Rauma-Raumo	A	22	29902	14439	15463	17506	8157	9349	17228	8356	7436	1436	6681
	Ax					58,5	56,5	60,5	100,0	48,5	43,2	8,3	38,8
	B								51	25	23	3	20
	Bx								100,0	49,0	45,1	5,9	39,2
	C	23	29375	14137	15238	21048	9841	11207	20775	10909	7901	1965	8406
	D								51	28	19	4	22
	E					5839	2523	3316	5751	2774	2541	436	2187
Vammala	A	12	12286	5855	6431	7636	3525	4111	7544	2761	4143	640	2143
	Ax					62,2	60,2	63,9	100,0	36,6	54,9	8,5	28,4
	B								43	16	24	3	13
	Bx								100,0	37,2	55,8	7,0	30,2
	C	12	12187	5752	6435	8921	4128	4793	8821	3899	4922	-	3005
	D								43	19	24	-	15
	E					2746	1163	1583	2711	1005	1511	195	757
Muut kunnat-övrige kommuner- Other municipalities													
Eura	A	6	7527	3624	3903	5117	2452	2665	5064	2447	1607	1010	1547
	Ax					68,0	67,7	68,3	100,0	48,3	31,7	19,9	30,5
	B								35	17	11	7	11
	Bx								100,0	48,6	31,4	20,0	31,4
	C	6	7344	3520	3824	5816	2774	3042	5780	3037	1789	954	1929
	D								35	19	10	6	12
	E					2112	925	1187	2089	1099	653	337	683
Eurajoki	A	6	4659	2295	2364	3189	1542	1647	3150	1411	1739	-	1034
	Ax					68,4	67,2	69,7	100,0	44,8	55,2	-	32,8
	B								27	12	15	-	9
	Bx								100,0	44,4	55,6	-	33,3
	C	6	4519	2208	2311	3455	1655	1800	3411	1619	1792	-	1312
	D								27	13	14	-	11
	E					1162	511	651	1145	511	634	-	352
Honkajoki	A	3	1789	913	876	1191	612	579	1182	158	1024	-	31
	Ax					66,6	67,0	66,1	100,0	13,4	86,6	-	2,6
	B								21	2	19	-	-
	Bx								100,0	9,5	90,5	-	-
	C	3	1830	925	905	1357	681	676	1348	222	1126	-	57
	D								21	3	18	-	1
	E					561	254	307	554	72	482	-	13
Jämijärvi	A	1	1889	950	939	1394	679	715	1379	314	1065	-	220
	Ax					73,8	71,5	76,1	100,0	22,8	77,2	-	16,0
	B								21	4	17	-	3
	Bx								100,0	19,0	81,0	-	14,3
	C	1	1873	939	934	1485	721	764	1477	368	1109	-	232
	D								21	5	16	-	3
	E					855	375	480	848	197	651	-	126
Karvia	A	6	2616	1348	1268	1865	927	938	1854	379	1475	-	334
	Ax					71,3	68,8	74,0	100,0	20,4	79,6	-	18,0
	B								21	4	17	-	3
	Bx								100,0	19,0	81,0	-	14,3
	C	6	2629	1354	1275	2062	1055	1007	2052	454	1598	-	413
	D								21	5	16	-	4
	E					821	362	459	819	165	654	-	142
Kiikoinen	A	1	1066	508	558	819	394	425	811	87	724	-	-
	Ax					76,8	77,6	76,2	100,0	10,7	89,3	-	-
	B								17	2	15	-	-
	Bx								100,0	11,8	88,2	-	-
	C	1	1101	515	586	879	418	461	875	158	717	-	80
	D								17	2	15	-	1
	E					287	112	175	281	29	252	-	-
Kiukainen	A	2	2964	1452	1512	2055	997	1058	2019	824	1195	-	652
	Ax					69,3	68,7	70,0	100,0	40,8	59,2	-	32,3
	B								21	8	13	-	7
	Bx								100,0	38,1	61,9	-	33,3
	C	2	3007	1446	1561	2313	1098	1215	2287	1087	1200	-	840
	D								21	10	11	-	8
	E					840	399	441	830	360	470	-	299
Kullaa	A	3	1324	667	657	1069	535	534	1060	266	479	315	123
	Ax					80,7	80,2	81,3	100,0	25,1	45,2	29,7	11,6
	B								17	4	8	5	2
	Bx								100,0	23,5	47,1	29,4	11,8
	C	3	1317	663	654	1099	553	546	1094	338	499	257	181
	D								17	5	8	4	3
	E					380	175	205	377	93	177	107	40

## TILASTOKESKUS

valtuutetuiksi valitut puolueittain ja ryhmittäin  
fullmäktige efter partier och grupper  
councillors by parties and groups

KESK CENT	KOK SAML	VAS VÄNST LEFT	VIHR GRÖNA GREENS	RKP SFP	SKL FKF	NUORS UNGF	PS SAF 5)	LKP LFP	KTP KAP	SEP FPP	EKA PFF	VSL FFF	LLP NLP	EKO EKOL	Muut Övr. Oth. 6)7)	Hylätyt liput Kasserade sedlar Disallowed ballots	Ennakolta äänestäneet Förhands- väljare Advance voters 8)
2601	9272	7727	1250	-	1456	113	-	41	-	-	-	-	89	-	146	616	11106
7,5	26,7	22,2	3,6	-	4,2	0,3	-	0,1	-	-	-	-	0,3	-	0,4	1,7	31,4
3	16	13	2	-	4	-	-	-	-	-	-	-	-	-	-	-	-
5,1	27,1	22,0	3,4	-	6,8	-	-	-	-	-	-	-	-	-	-	-	-
2314	9737	10507	2645	-	1256	-	534	316	-	458	-	-	-	-	116	448	16506
2	14	15	3	-	3	-	-	-	-	1	-	-	-	-	-	-	-
827	3284	2196	357	-	452	29	-	10	-	-	-	12	-	-	36	165	11106
1374	4868	1675	420	-	1194	72	-	-	-	-	-	-	-	-	944	278	5839
8,0	28,3	9,7	2,4	-	6,9	0,4	-	-	-	-	-	-	-	-	5,5	1,6	33,4
5	15	5	1	-	3	-	-	-	-	-	-	-	-	-	2	-	-
9,8	29,4	9,8	2,0	-	5,9	-	-	-	-	-	-	-	-	-	3,9	-	-
1355	4791	2503	602	-	1484	-	173	98	-	-	-	-	-	-	1363	273	6715
2	12	6	1	-	5	-	-	-	-	-	-	-	-	-	3	-	-
488	1703	587	95	-	350	23	-	-	-	-	-	-	-	-	318	88	5839
1892	1788	618	247	-	406	-	57	-	-	-	-	-	-	-	393	92	2746
25,1	23,7	8,2	3,3	-	5,4	-	0,8	-	-	-	-	-	-	-	5,2	1,2	36,0
11	11	3	1	-	2	-	-	-	-	-	-	-	-	-	2	-	-
25,6	25,6	7,0	2,3	-	4,7	-	-	-	-	-	-	-	-	-	4,7	-	-
1935	2183	894	-	-	525	-	279	-	-	-	-	-	-	-	-	100	3797
10	11	4	-	-	2	-	1	-	-	-	-	-	-	-	-	-	-
649	712	248	72	-	131	-	19	-	-	-	-	-	-	-	123	35	2746
1092	377	900	-	-	138	-	-	-	-	-	-	-	-	-	1010	53	2112
21,6	7,4	17,8	-	-	2,7	-	-	-	-	-	-	-	-	-	19,9	1,0	41,3
8	2	6	-	-	1	-	-	-	-	-	-	-	-	-	7	-	-
22,9	5,7	17,1	-	-	2,9	-	-	-	-	-	-	-	-	-	20,0	-	-
1265	524	1108	-	-	-	-	-	-	-	-	-	-	-	-	954	36	2697
7	3	7	-	-	-	-	-	-	-	-	-	-	-	-	6	-	-
411	169	416	-	-	73	-	-	-	-	-	-	-	-	-	337	23	2112
1211	476	377	-	-	52	-	-	-	-	-	-	-	-	-	-	39	1162
38,4	15,1	12,0	-	-	1,7	-	-	-	-	-	-	-	-	-	-	1,2	36,4
11	4	3	-	-	-	-	-	-	-	-	-	-	-	-	-	-	-
40,7	14,8	11,1	-	-	-	-	-	-	-	-	-	-	-	-	-	-	-
1294	378	307	-	-	88	-	32	-	-	-	-	-	-	-	-	44	1288
10	3	2	-	-	1	-	-	-	-	-	-	-	-	-	-	-	-
428	189	159	-	-	17	-	-	-	-	-	-	-	-	-	-	17	1162
731	162	127	-	-	-	-	131	-	-	-	-	-	-	-	-	9	561
61,8	13,7	10,7	-	-	-	-	11,1	-	-	-	-	-	-	-	-	0,8	47,1
14	3	2	-	-	-	-	2	-	-	-	-	-	-	-	-	-	-
66,7	14,3	9,5	-	-	-	-	9,5	-	-	-	-	-	-	-	-	-	-
717	156	165	-	-	-	-	253	-	-	-	-	-	-	-	-	9	698
12	2	2	-	-	-	-	4	-	-	-	-	-	-	-	-	-	-
349	77	59	-	-	-	-	56	-	-	-	-	-	-	-	-	7	561
730	52	94	-	-	196	-	87	-	-	-	-	-	-	-	-	15	855
52,9	3,8	6,8	-	-	14,2	-	6,3	-	-	-	-	-	-	-	-	1,1	61,3
13	-	1	-	-	3	-	1	-	-	-	-	-	-	-	-	-	-
61,9	-	4,8	-	-	14,3	-	4,8	-	-	-	-	-	-	-	-	-	-
735	77	136	-	-	124	-	173	-	-	-	-	-	-	-	-	8	995
11	1	2	-	-	2	-	2	-	-	-	-	-	-	-	-	-	-
431	32	71	-	-	130	-	58	-	-	-	-	-	-	-	-	7	855
1009	319	45	-	-	56	-	91	-	-	-	-	-	-	-	-	11	821
54,4	17,2	2,4	-	-	3,0	-	4,9	-	-	-	-	-	-	-	-	0,6	44,0
12	3	1	-	-	1	-	1	-	-	-	-	-	-	-	-	-	-
57,1	14,3	4,8	-	-	4,8	-	4,8	-	-	-	-	-	-	-	-	-	-
949	265	41	-	-	51	-	333	-	-	-	-	-	-	-	-	10	959
10	2	1	-	-	1	-	3	-	-	-	-	-	-	-	-	-	-
424	157	23	-	-	26	-	47	-	-	-	-	-	-	-	-	2	821
512	212	87	-	-	-	-	-	-	-	-	-	-	-	-	-	8	287
63,1	26,1	10,7	-	-	-	-	-	-	-	-	-	-	-	-	-	1,0	35,0
11	4	2	-	-	-	-	-	-	-	-	-	-	-	-	-	-	-
64,7	23,5	11,8	-	-	-	-	-	-	-	-	-	-	-	-	-	4	283
542	175	78	-	-	-	-	-	-	-	-	-	-	-	-	-	-	-
12	3	1	-	-	-	-	-	-	-	-	-	-	-	-	-	6	287
173	79	29	-	-	-	-	-	-	-	-	-	-	-	-	-	-	-
785	410	138	-	-	-	-	-	34	-	-	-	-	-	-	-	36	840
38,9	20,3	6,8	-	-	-	-	-	1,7	-	-	-	-	-	-	-	1,8	40,9
9	4	1	-	-	-	-	-	-	-	-	-	-	-	-	-	-	-
42,9	19,0	4,8	-	-	-	-	-	-	-	-	-	-	-	-	-	-	-
816	384	221	-	-	-	-	-	26	-	-	-	-	-	-	-	26	1225
8	3	2	-	-	-	-	-	-	-	-	-	-	-	-	-	-	-
319	151	41	-	-	-	-	-	20	-	-	-	-	-	-	-	10	840
345	134	143	-	-	-	-	-	-	-	-	-	-	-	-	315	9	380
32,5	12,6	13,5	-	-	-	-	-	-	-	-	-	-	-	-	29,7	0,8	35,5
6	2	2	-	-	-	-	-	-	-	-	-	-	-	-	5	-	-
35,3	11,8	11,8	-	-	-	-	-	-	-	-	-	-	-	-	29,4	-	-
348	151	157	-	-	-	-	-	-	-	-	-	-	-	-	257	5	401
6	2	2	-	-	-	-	-	-	-	-	-	-	-	-	4	-	-
126	51	53	-	-	-	-	-	-	-	-	-	-	-	-	107	3	380

TILASTOKESKUS  
Taulu 1 (jatk.) - Tabell 1 (forts.) - Table 1 (cont.)

Vaali- piiri ja kunta Valkrets och kommun Constituency and municipality	Alu- eita Omr. Dist.	Mänioikeutettuja Röstberättigade Persons entitled to vote			Mänestäneitä Valjare Persons who voted			Hyväksytyt määntestysliput ja Godkända röstsedlar och valida Valid ballots and municipal					SDP
		Yhteensä Totalt Total	Miehiä Män Men	Naisia Kvinnor Women	Yhteensä Totalt Total	Miehiä Män Men	Naisia Kvinnor Women	Kaikki Alla All	Sos. Soc. 2)	Ei-sos. Icke-s. Non-soc. 3)	Muut Övriga Others 4)		
												1)	
Köyliö-Kjulo	A	4	2504	1234	1270	1687	813	874	1668	511	1101	56	410
	A*					67,4	65,9	68,8	100,0	30,6	66,0	3,4	24,6
	B								21	6	15	-	5
	B*								100,0	28,6	71,4	-	23,8
	C	4	2587	1260	1327	1923	931	992	1901	723	1102	76	563
Lappi	D					638	280	358	631	225	391	15	185
	E								21	8	13	-	7
	A	5	2561	1255	1306	1771	866	905	1747	652	1095	-	589
	A*					69,2	69,0	69,3	100,0	37,3	62,7	-	33,7
	B								21	8	13	-	8
Lavia	B*								100,0	38,1	61,9	-	38,1
	C	5	2561	1246	1315	1994	966	1028	1973	828	1145	-	717
	D					604	266	338	594	229	365	-	198
	E								21	9	12	-	8
	A	1	2026	985	1041	1407	674	733	1393	338	1055	-	134
Luvia	A*					69,4	68,4	70,4	100,0	24,3	75,7	-	9,6
	B								21	5	16	-	2
	B*								100,0	23,8	76,2	-	9,5
	C	7	2111	1088	1023	1706	818	888	1694	459	1235	-	199
	D					816	365	451	808	231	577	-	96
Merikarvia	E								21	5	16	-	2
	A	3	2573	1274	1299	1896	915	981	1874	729	1145	-	605
	A*					73,7	71,8	75,5	100,0	38,9	61,1	-	32,3
	B								21	8	13	-	7
	B*								100,0	38,1	61,9	-	33,3
Nakkila	C	3	2530	1237	1293	2062	987	1075	2040	866	1174	-	709
	D					678	296	382	668	267	401	-	226
	E								21	9	12	-	8
	A	6	3122	1552	1570	2193	1082	1111	2174	754	1402	-	561
	A*					70,2	69,7	70,8	100,0	34,7	65,3	-	25,8
Noormarkku-Norrmark	B								27	9	18	-	7
	B*								100,0	33,3	66,7	-	25,9
	C	6	3174	1555	1619	2417	1162	1255	2402	1032	1370	-	756
	D					942	415	527	931	345	586	-	266
	E								27	12	15	-	9
Pomarkku-Påmark	A	7	4730	2324	2406	3325	1606	1719	3288	1400	1832	56	936
	A*					70,3	69,1	71,4	100,0	42,6	55,7	1,7	28,5
	B								27	12	15	-	8
	B*								100,0	44,4	55,6	-	29,6
	C	8	4775	2329	2446	3651	1774	1877	3614	1614	1864	136	990
Suodenniemi	D					1084	473	611	1072	479	576	17	310
	E								27	13	14	-	8
	A	6	4794	2343	2451	3281	1583	1698	3226	1313	1848	65	768
	A*					68,4	67,6	69,3	100,0	40,7	57,3	2,0	23,8
	B								27	11	16	-	7
Säkylä	B*								100,0	40,7	59,3	-	25,9
	C	6	4701	2301	2400	3621	1752	1869	3567	1682	1748	137	1011
	D					1185	526	659	1162	501	635	26	293
	E								27	13	13	-	8
	A	2	2180	1103	1077	1614	742	872	1602	611	857	134	289
Siikainen	A*					74,0	67,3	81,0	100,0	38,1	53,5	8,4	18,0
	B								21	8	11	-	4
	B*								100,0	38,1	52,4	9,5	19,0
	C	2	2203	1114	1089	1753	875	878	1733	695	888	150	286
	D					785	342	443	781	322	403	56	161
Suodenniemi	E								21	8	11	-	3
	A	2	3161	1572	1589	2312	1148	1164	2285	678	1557	50	442
	A*					73,1	73,0	73,3	100,0	29,7	68,1	2,2	19,3
	B								21	6	15	-	4
	B*								100,0	28,6	71,4	-	19,0
Suodenniemi	C	4	3278	1611	1667	2604	1279	1325	2574	861	1473	240	576
	D					1092	500	592	1079	350	712	17	223
	E								27	9	16	-	6
	A	6	1729	901	828	1220	621	599	1208	259	949	-	196
	A*					70,6	68,9	72,3	100,0	21,4	78,6	-	16,2
Suodenniemi	B								21	4	17	-	3
	B*								100,0	19,0	81,0	-	14,3
	C	6	1825	925	900	1354	689	665	1342	353	989	-	233
	D					497	234	263	491	116	375	-	81
	E								21	5	16	-	3
Suodenniemi	A	1	1180	582	598	832	411	421	821	189	632	-	61
	A*					70,5	70,6	70,4	100,0	23,0	77,0	-	7,4
	B								17	3	14	-	1
	B*								100,0	17,6	82,4	-	5,9
	C	1	1225	591	634	968	469	499	960	261	699	-	130
Suodenniemi	D					449	210	239	442	121	321	-	38
	E								27	11	16	-	8
	A	4	4015	1915	2100	2860	1343	1517	2843	1010	1456	377	749
	A*					71,2	70,1	72,2	100,0	35,5	51,2	13,3	26,3
	B								27	9	15	-	7
Suodenniemi	B*								100,0	33,3	55,6	11,1	25,9
	C	6	4015	1936	2079	3053	1451	1602	3028	1307	1721	-	901
	D								27	11	16	-	8
	E								1333	593	740	167	371

## TILASTOKESKUS

valtuutetuiksi valitut puolueittain ja ryhmittäin  
fullmäktige efter partier och grupper  
councillors by parties and groups

KESK CENT	KOK SAML	VAS VÄNST LEFT	VIHR GRÖNA GREENS	RKP SFP	SKL FKF	NUORS UNGF	PS SAF 5)	LKP LFP	KTP KAP	SEP FPP	EKA PFF	VSL FFF	LLP NLP	EKO EKOL	Muut övr. Oth. 6)7)	Hylättyt liiput Kasserade sedlar Disallowed ballots	Ennakolta äänestäneet Förhands- väljare Advance voters 8)
901	200	101	56	-	-	-	-	-	-	-	-	-	-	-	-	19	638
54,0	12,0	6,1	3,4	-	-	-	-	-	-	-	-	-	-	-	-	1,1	37,8
13	2	1	-	-	-	-	-	-	-	-	-	-	-	-	-	-	-
61,9	9,5	4,8	-	-	-	-	-	-	-	-	-	-	-	-	-	-	-
844	258	160	76	-	-	-	-	-	-	-	-	-	-	-	-	22	743
10	3	1	-	-	-	-	-	-	-	-	-	-	-	-	-	-	-
320	71	40	15	-	-	-	-	-	-	-	-	-	-	-	-	7	638
829	220	63	-	-	46	-	-	-	-	-	-	-	-	-	-	24	604
47,5	12,6	3,6	-	-	2,6	-	-	-	-	-	-	-	-	-	-	1,4	34,1
11	2	-	-	-	-	-	-	-	-	-	-	-	-	-	-	-	-
52,4	9,5	-	-	-	-	-	-	-	-	-	-	-	-	-	-	-	-
860	285	111	-	-	-	-	-	-	-	-	-	-	-	-	-	21	723
9	3	1	-	-	-	-	-	-	-	-	-	-	-	-	-	-	-
277	70	31	-	-	18	-	-	-	-	-	-	-	-	-	-	10	604
728	327	204	-	-	-	-	-	-	-	-	-	-	-	-	-	14	816
52,3	23,5	14,6	-	-	-	-	-	-	-	-	-	-	-	-	-	1,0	58,0
11	5	3	-	-	-	-	-	-	-	-	-	-	-	-	-	-	-
52,4	23,8	14,3	-	-	-	-	-	-	-	-	-	-	-	-	-	-	-
720	327	260	-	-	-	-	188	-	-	-	-	-	-	-	-	12	869
10	4	3	-	-	-	-	2	-	-	-	-	-	-	-	-	-	-
389	188	135	-	-	-	-	-	-	-	-	-	-	-	-	-	8	816
641	504	124	-	-	-	-	-	-	-	-	-	-	-	-	-	22	678
34,2	26,9	6,6	-	-	-	-	-	-	-	-	-	-	-	-	-	1,2	35,8
7	6	1	-	-	-	-	-	-	-	-	-	-	-	-	-	-	-
33,3	28,6	4,8	-	-	-	-	-	-	-	-	-	-	-	-	-	-	-
646	528	157	-	-	-	-	-	-	-	-	-	-	-	-	-	22	726
7	5	1	-	-	-	-	-	-	-	-	-	-	-	-	-	-	-
216	185	41	-	-	-	-	-	-	-	-	-	-	-	-	-	10	678
927	480	193	-	-	13	-	-	-	-	-	-	-	-	-	-	19	942
42,6	22,1	8,9	-	-	0,6	-	-	-	-	-	-	-	-	-	-	0,9	43,0
12	6	2	-	-	-	-	-	-	-	-	-	-	-	-	-	-	-
44,4	22,2	7,4	-	-	-	-	-	-	-	-	-	-	-	-	-	-	-
897	473	276	-	-	-	-	-	-	-	-	-	-	-	-	-	15	1092
10	5	3	-	-	-	-	-	-	-	-	-	-	-	-	-	-	-
379	203	79	-	-	4	-	-	-	-	-	-	-	-	-	-	11	942
1113	652	464	24	-	-	-	67	-	-	-	-	-	-	-	32	37	1084
33,9	19,8	14,1	0,7	-	-	-	2,0	-	-	-	-	-	-	-	1,0	1,1	32,6
10	5	4	-	-	-	-	-	-	-	-	-	-	-	-	-	-	-
37,0	18,5	14,8	-	-	-	-	-	-	-	-	-	-	-	-	-	-	-
975	662	624	59	-	65	-	162	-	-	-	-	-	-	-	77	37	1369
8	5	5	-	-	-	-	1	-	-	-	-	-	-	-	-	-	-
365	201	169	8	-	-	-	10	-	-	-	-	-	-	-	9	12	1084
934	881	545	-	-	33	-	-	-	-	-	-	-	-	-	65	55	1185
29,0	27,3	16,9	-	-	1,0	-	-	-	-	-	-	-	-	-	2,0	1,7	36,1
8	8	4	-	-	-	-	-	-	-	-	-	-	-	-	-	-	-
29,6	29,6	14,8	-	-	-	-	-	-	-	-	-	-	-	-	-	-	-
642	847	671	-	-	100	-	159	-	-	-	-	-	-	-	137	54	1496
5	6	5	-	-	1	-	1	-	-	-	-	-	-	-	1	-	-
291	330	208	-	-	14	-	-	-	-	-	-	-	-	-	26	23	1185
663	194	322	-	-	-	-	-	-	-	-	-	-	-	-	134	12	785
41,4	12,1	20,1	-	-	-	-	-	-	-	-	-	-	-	-	8,4	0,7	48,6
9	2	4	-	-	-	-	-	-	-	-	-	-	-	-	2	-	-
42,9	9,5	19,0	-	-	-	-	-	-	-	-	-	-	-	-	9,5	-	-
589	247	409	-	-	-	-	52	-	-	-	-	-	-	-	150	20	892
8	3	5	-	-	-	-	-	-	-	-	-	-	-	-	2	-	-
311	92	161	-	-	-	-	-	-	-	-	-	-	-	-	56	4	785
1020	382	236	-	-	-	-	155	-	-	-	-	-	-	-	50	27	1092
44,6	16,7	10,3	-	-	-	-	6,8	-	-	-	-	-	-	-	2,2	1,2	47,2
10	4	2	-	-	-	-	1	-	-	-	-	-	-	-	-	-	-
47,6	19,0	9,5	-	-	-	-	4,8	-	-	-	-	-	-	-	-	-	-
881	388	285	-	-	-	-	204	-	-	-	-	-	-	-	240	30	1248
10	4	3	-	-	-	-	2	-	-	-	-	-	-	-	2	-	-
460	184	127	-	-	-	-	68	-	-	-	-	-	-	-	17	13	1092
630	79	63	-	-	130	-	110	-	-	-	-	-	-	-	-	12	497
52,2	6,5	5,2	-	-	10,8	-	9,1	-	-	-	-	-	-	-	-	1,0	40,7
12	1	1	-	-	2	-	2	-	-	-	-	-	-	-	-	-	-
57,1	4,8	4,8	-	-	9,5	-	9,5	-	-	-	-	-	-	-	-	-	-
613	70	120	-	-	121	-	185	-	-	-	-	-	-	-	-	12	534
10	1	2	-	-	2	-	3	-	-	-	-	-	-	-	-	6	497
236	39	35	-	-	55	-	45	-	-	-	-	-	-	-	-	-	-
350	239	128	-	-	-	-	43	-	-	-	-	-	-	-	-	11	449
42,6	29,1	15,6	-	-	-	-	5,2	-	-	-	-	-	-	-	-	1,3	54,0
8	5	2	-	-	-	-	1	-	-	-	-	-	-	-	-	-	-
47,1	29,4	11,8	-	-	-	-	5,9	-	-	-	-	-	-	-	-	-	-
415	203	131	-	-	-	-	81	-	-	-	-	-	-	-	-	8	586
8	4	2	-	-	-	-	1	-	-	-	-	-	-	-	-	7	449
176	118	83	-	-	-	-	27	-	-	-	-	-	-	-	-	-	-
866	590	261	-	-	-	-	-	-	-	-	-	-	-	-	377	17	1333
30,5	20,8	9,2	-	-	-	-	-	-	-	-	-	-	-	-	13,3	0,6	46,6
9	6	2	-	-	-	-	-	-	-	-	-	-	-	-	3	-	-
33,3	22,2	7,4	-	-	-	-	-	-	-	-	-	-	-	-	11,1	-	-
885	836	406	-	-	-	-	-	-	-	-	-	-	-	-	-	25	1481
8	8	3	-	-	-	-	-	-	-	-	-	-	-	-	-	-	-
345	314	130	-	-	-	-	-	-	-	-	-	-	-	-	167	6	1333

TILASTOKESKUS  
Taulu 1 (jatk.) - Tabell 1 (forts.) - Table 1 (cont.)

Vaali- ja kunnat Valkrets och kommun Constituency and municipality	Alue- Omr. Dist.	Äänioikeutettuja Röstberättigade Persons entitled to vote			Äänestäneitä Väljare Persons who voted			Hyväksytyt äänestysliput ja Godkända röstsedlar och valda Valid ballots and municipal					SDP
		Yhteensä Totalt Total	Miehiä Män Men	Naisia Kvinnor Women	Yhteensä Totalt Total	Miehiä Män Men	Naisia Kvinnor Women	Kaikki Alla All	Sos. Soc. 2)	Ei-sos. Icke-s. Non-soc. 3)	Muut Övriga Others 4)		
1)													
Ulvila-Ulvsby	A	9	9600	4697	4903	6430	3073	3357	6328	3193	2777	358	2136
	Ax					67,0	65,4	68,5	100,0	50,5	43,9	5,7	33,8
	B								35	18	15	2	12
	Bx								100,0	51,4	42,9	5,7	34,3
	C	9	9329	4545	4784	7245	3454	3791	7166	3800	2942	424	2483
	D								35	19	14	2	13
	E					1663	762	901	1637	775	786	76	521
Vampula	A	1	1548	777	771	1123	555	568	1107	288	703	116	92
	Ax					72,5	71,4	73,7	100,0	26,0	63,5	10,5	8,3
	B								17	4	11	2	1
	Bx								100,0	23,5	64,7	11,8	5,9
	C	3	1546	780	766	1201	603	598	1191	370	821	-	130
	D								17	5	12	-	2
	E					556	253	303	544	184	311	49	60
Äetsä	A	3	4083	1990	2093	2889	1401	1488	2854	1208	1445	201	715
	Ax					70,8	70,4	71,1	100,0	42,3	50,6	7,0	25,1
	B								27	11	14	2	7
	Bx								100,0	40,7	51,9	7,4	25,9
	C	3	4198	2034	2164	3261	1553	1708	3234	1452	1439	343	878
	D								27	13	11	3	8
	E					1375	612	763	1360	538	693	129	311
Hämeen läänin eteläinen Tavastehus läns södra	A	180	251103	119452	131651	152584	70630	81954	150095	61541	75861	12693	47356
	Ax					60,8	59,1	62,3	100,0	41,0	50,5	8,5	31,6
	B								760	293	427	40	237
	Bx								100,0	38,6	56,2	5,3	31,2
	C	228	245895	116251	129644	174402	80801	93601	172288	76938	79059	16291	58676
	D								768	326	394	48	260
	E					53809	22268	31541	52985	21412	27644	3929	16535
Kaupungit städer- Urban municipalities													
Hämeenlinna-Tavastehus	A	20	35588	16253	19335	21825	9589	12236	21448	9128	9091	3229	7636
	Ax					61,3	59,0	63,3	100,0	42,6	42,4	15,1	35,6
	B								51	23	21	7	20
	Bx								100,0	45,1	41,2	13,7	39,2
	C	23	34330	15538	18792	24984	10935	14049	24718	10934	9319	4465	8919
	D								51	23	20	8	19
	E					7188	2763	4425	7081	2911	3177	993	2388
Forssa	A	11	15474	7325	8149	9818	4458	5360	9650	4304	4147	1199	2788
	Ax					63,4	60,9	65,8	100,0	44,6	43,0	12,4	28,9
	B								43	20	18	5	13
	Bx								100,0	46,5	41,9	11,6	30,2
	C	11	15241	7124	8117	11547	5238	6309	11431	5884	4516	1031	3822
	D								43	23	16	4	15
	E					3389	1347	2042	3338	1418	1559	361	926
Lahti	A	30	75946	34882	41064	41734	18655	23079	41066	18822	18265	3979	13627
	Ax					55,0	53,5	56,2	100,0	45,8	44,5	9,7	33,2
	B								59	28	27	4	21
	Bx								100,0	47,5	45,8	6,8	35,6
	C	44	73512	33525	39987	48829	21730	27099	48179	23402	19453	5324	16936
	D								59	30	23	6	22
	E					13867	5472	8395	13693	6015	6541	1137	4400
Riihimäki	A	9	20201	9560	10641	11626	5359	6267	11448	5570	4988	890	4652
	Ax					57,6	56,1	58,9	100,0	48,7	43,6	7,8	40,6
	B								43	21	19	3	18
	Bx								100,0	48,8	44,2	7,0	41,9
	C	17	19519	9190	10329	13502	6217	7285	13296	6942	5255	1099	5765
	D								43	24	16	3	20
	E					3646	1551	2095	3589	1782	1582	225	1489
Muut kunnat-övrige kommuner- Other municipalities													
Asikkala	A	10	6831	3374	3457	4661	2230	2431	4590	956	2513	1121	754
	Ax					68,2	66,1	70,3	100,0	20,8	54,7	24,4	16,4
	B								35	7	20	8	6
	Bx								100,0	20,0	57,1	22,9	17,1
	C	11	6698	3262	3436	5014	2413	2601	4979	1199	2339	1441	965
	D								35	8	17	10	7
	E					1853	797	1056	1833	403	996	434	324
Hattula	A	9	6835	3361	3474	4531	2185	2346	4428	1618	2810	-	1352
	Ax					66,3	65,0	67,5	100,0	36,5	63,5	-	30,5
	B								35	13	22	-	11
	Bx								100,0	37,1	62,9	-	31,4
	C	10	6552	3216	3336	4919	2377	2542	4851	2116	2629	106	1791
	D								35	16	19	-	14
	E					1555	667	888	1527	556	971	-	463
Hauho	A	3	3226	1617	1609	2169	1066	1103	2129	635	1494	-	582
	Ax					67,2	65,9	68,6	100,0	29,8	70,2	-	27,3
	B								27	7	20	-	7
	Bx								100,0	25,9	74,1	-	25,9
	C	3	3241	1604	1637	2357	1139	1218	2323	848	1475	-	751
	D								27	10	17	-	9
	E					994	446	548	976	294	682	-	271

valtuutetuiksi valitut puolueittain ja ryhmittäin  
fullmäktige efter partier och grupper  
councillors by parties and groups

KESK CENT	KOK SAML	VAS VÄNST LEFT	VIHR GRÖNA GREENS	RKP SFP	SKL FKP	NUORS UNGF	PS SAF 5)	LKP LFP	KTP KAP	SEP FPP	EKA PFF	VSL FFF	LLP NLP	EKO EKOL	Muut övr. Oth. 6)7)	Hylättyt liput Kasserade sedlar Disallowed ballots	Ennakolta &nnestäneet Förhands- välljare Advance voters 8)
888	1576	1057	358	-	297	-	16	-	-	-	-	-	-	-	-	102	1663
14.0	24.9	16.7	5.7	-	4.7	-	0.3	-	-	-	-	-	-	-	-	1.6	25.9
5	9	6	2	-	1	-	-	-	-	-	-	-	-	-	-	-	-
14.3	25.7	17.1	5.7	-	2.9	-	-	-	-	-	-	-	-	-	-	-	-
966	1550	1317	424	-	327	-	99	-	-	-	-	-	-	-	-	79	2251
4	8	6	2	-	2	-	-	-	-	-	-	-	-	-	-	-	-
254	468	254	76	-	57	-	7	-	-	-	-	-	-	-	-	26	1663
512	191	196	-	-	-	-	-	-	-	-	-	-	-	-	116	16	556
46.3	17.3	17.7	-	-	-	-	-	-	-	-	-	-	-	-	10.5	1.4	49.5
8	3	3	-	-	-	-	-	-	-	-	-	-	-	-	2	-	-
47.1	17.6	17.6	-	-	-	-	-	-	-	-	-	-	-	-	11.8	-	-
549	263	240	-	-	-	-	9	-	-	-	-	-	-	-	-	10	529
8	4	3	-	-	-	-	-	-	-	-	-	-	-	-	-	-	-
215	96	124	-	-	-	-	-	-	-	-	-	-	-	-	49	12	556
853	592	493	-	-	-	-	-	-	-	-	-	-	-	-	201	35	1375
29.9	20.7	17.3	-	-	-	-	-	-	-	-	-	-	-	-	7.0	1.2	47.6
8	6	4	-	-	-	-	-	-	-	-	-	-	-	-	2	-	-
29.6	22.2	14.8	-	-	-	-	-	-	-	-	-	-	-	-	7.4	-	-
741	637	574	-	-	61	-	-	-	-	-	-	-	-	-	343	27	1557
6	5	5	-	-	-	-	-	-	-	-	-	-	-	-	3	-	-
386	307	227	-	-	-	-	-	-	-	-	-	-	-	-	129	15	1375
24989	43237	14057	9710	71	6460	736	384	720	128	84	864	-	55	13	1231	2489	53809
16.6	28.8	9.4	6.5	0.0	4.3	0.5	0.3	0.5	0.1	0.1	0.6	-	0.0	0.0	0.8	1.6	35.3
189	211	56	31	-	22	-	1	4	-	-	2	-	-	-	7	-	-
24.9	27.8	7.4	4.1	-	2.9	-	0.1	0.5	-	-	0.3	-	-	-	0.9	-	-
24176	43556	18038	12425	-	7646	-	2794	887	224	241	2281	-	-	-	1344	2114	66321
166	193	66	35	-	22	-	9	4	-	-	4	-	-	-	9	-	-
9236	15762	4815	2756	31	2246	216	137	232	62	38	419	-	17	1	482	824	53809
1030	7247	1442	2261	-	751	139	63	-	50	-	801	-	15	13	-	377	7188
4.8	33.8	6.7	10.5	-	3.5	0.6	0.3	-	0.2	-	3.7	-	0.1	0.1	-	1.7	32.9
2	18	3	5	-	1	-	-	-	-	-	2	-	-	-	-	-	-
3.9	35.3	5.9	9.8	-	2.0	-	-	-	-	-	3.9	-	-	-	-	-	-
1082	7046	1944	2230	-	1108	-	83	-	71	-	2235	-	-	-	-	266	10042
2	15	4	4	-	2	-	1	-	-	-	4	-	-	-	-	-	-
355	2567	504	551	-	235	47	20	-	19	-	390	-	4	1	-	107	7188
2161	1779	1516	1146	-	207	-	-	-	-	-	-	-	-	-	53	168	3389
22.4	18.4	15.7	11.9	-	2.1	-	-	-	-	-	-	-	-	-	0.5	1.7	34.5
10	8	7	5	-	-	-	-	-	-	-	-	-	-	-	-	-	-
23.3	18.6	16.3	11.6	-	-	-	-	-	-	-	-	-	-	-	-	-	-
2001	2199	2062	1031	-	260	-	56	-	-	-	-	-	-	-	-	116	4724
7	8	8	4	-	1	-	-	-	-	-	-	-	-	-	-	-	-
772	719	492	343	-	68	-	-	-	-	-	-	-	-	-	18	51	3389
2459	13481	5140	3013	71	2082	597	56	116	55	84	63	-	40	-	182	668	13867
6.0	32.8	12.5	7.3	0.2	5.1	1.5	0.1	0.3	0.1	0.2	0.2	-	0.1	-	0.4	1.6	33.2
3	21	7	4	-	3	-	-	-	-	-	-	-	-	-	-	-	-
5.1	35.6	11.9	6.8	-	5.1	-	-	-	-	-	-	-	-	-	-	-	-
2173	12987	6352	5037	-	3032	-	1083	178	114	241	46	-	-	-	-	650	17200
2	16	8	6	-	4	-	1	-	-	-	-	-	-	-	-	-	-
908	4849	1586	840	31	706	169	12	35	29	38	29	-	13	-	48	174	13867
730	3308	918	890	-	833	-	31	86	-	-	-	-	-	-	-	178	3646
6.4	28.9	8.0	7.8	-	7.3	-	0.3	0.8	-	-	-	-	-	-	-	1.5	31.4
3	13	3	3	-	3	-	-	-	-	-	-	-	-	-	-	-	-
7.0	30.2	7.0	7.0	-	7.0	-	-	-	-	-	-	-	-	-	-	-	-
680	3721	1177	1099	-	674	-	-	180	-	-	-	-	-	-	-	206	4781
2	12	4	3	-	2	-	-	-	-	-	-	-	-	-	-	-	-
228	1009	293	225	-	302	-	13	30	-	-	-	-	-	-	-	57	3646
1236	1099	202	422	-	178	-	-	-	-	-	-	-	-	-	699	71	1853
26.9	23.9	4.4	9.2	-	3.9	-	-	-	-	-	-	-	-	-	15.2	1.5	39.8
10	9	1	3	-	1	-	-	-	-	-	-	-	-	-	5	-	-
28.6	25.7	2.9	8.6	-	2.9	-	-	-	-	-	-	-	-	-	14.3	-	-
1060	1021	234	413	-	236	-	22	-	-	-	-	-	-	-	1028	35	2142
8	8	1	3	-	1	-	-	-	-	-	-	-	-	-	7	-	-
456	457	79	146	-	83	-	-	-	-	-	-	-	-	-	288	20	1853
928	1541	266	-	-	143	-	-	198	-	-	-	-	-	-	-	103	1555
21.0	34.8	6.0	-	-	3.2	-	-	4.5	-	-	-	-	-	-	-	2.3	34.3
7	12	2	-	-	1	-	-	2	-	-	-	-	-	-	-	-	-
20.0	34.3	5.7	-	-	2.9	-	-	5.7	-	-	-	-	-	-	-	-	-
823	1401	313	106	-	139	-	51	215	12	-	-	-	-	-	-	68	1805
6	10	2	-	-	1	-	-	2	-	-	-	-	-	-	-	-	-
311	545	93	-	-	45	-	-	70	-	-	-	-	-	-	-	28	1555
660	834	53	-	-	-	-	-	-	-	-	-	-	-	-	-	40	994
31.0	39.2	2.5	-	-	-	-	-	-	-	-	-	-	-	-	-	1.8	45.8
9	11	-	-	-	-	-	-	-	-	-	-	-	-	-	-	-	-
33.3	40.7	-	-	-	-	-	-	-	-	-	-	-	-	-	-	-	-
628	827	97	-	-	-	-	20	-	-	-	-	-	-	-	-	34	978
7	10	1	-	-	-	-	-	-	-	-	-	-	-	-	-	-	-
300	382	23	-	-	-	-	-	-	-	-	-	-	-	-	-	18	994



TILASTOKESKUS  
Taulu 1 (jatk.) - Tabell 1 (forts.) - Table 1 (cont.)

Vaali- ja kunta- Valkrets och kommun Constituency and municipality	Alu- eita Omr. Dist.	Äänioikeutettuja Röstberättigade Persons entitled to vote			Känestänneita Väljare Persons who voted			Hyväksytyt äänestysliput ja Godkända röstsedlar och valda Valid ballots and municipal				SDP	
		Yhteensä Totalt	Miehiä Män	Naisia Kvinnor	Yhteensä Totalt	Miehiä Män	Naisia Kvinnor	Kaikki Alla	Sos. Soc. 2)	Ei-sos. Icke-s. Non-soc. 3)	Muut Övriga 4)		
Hausjärvi	A	10	6039	3018	3021	3737	1768	1969	3672	1463	2134	75	1326
	Ax					61,9	58,6	65,2	100,0	39,8	58,1	2,0	36,1
	B								35	14	21	-	13
	Bx								100,0	40,0	60,0	-	37,1
	C	10	5981	3012	2969	4364	2151	2213	4320	1894	2262	164	1661
Hollola	D					1288	533	755	35	15	19	1	14
	E								1272	527	729	16	467
	A	16	14913	7345	7568	9072	4362	4710	8865	2927	5450	488	2172
	Ax					60,8	59,4	62,2	100,0	33,0	61,5	5,5	24,5
	B								43	14	27	2	11
Humppila	Bx								100,0	32,6	62,8	4,7	25,6
	C	16	14672	7211	7461	10272	5051	5221	10127	3759	5598	770	2784
	D					2690	1190	1500	43	16	24	3	12
	E								2593	829	1627	137	600
	A	1	2082	1033	1049	1474	715	759	1452	579	764	109	353
Janakkala	Ax					70,8	69,2	72,4	100,0	39,9	52,6	7,5	24,3
	B								21	8	12	1	5
	Bx								100,0	38,1	57,1	4,8	23,8
	C	2	2055	1011	1044	1620	785	835	1596	659	781	156	381
	E					690	313	377	21	9	10	2	5
Jokioinen	A	9	11975	5857	6118	7522	3574	3948	7405	3673	3354	378	2775
	Ax					62,8	61,0	64,5	100,0	49,6	45,3	5,1	37,5
	B								43	22	19	2	17
	Bx								100,0	51,2	44,2	4,7	39,5
	C	14	11887	5810	6077	8706	4157	4549	8612	4630	3527	455	3469
Kalvola	D					3197	1341	1856	43	24	17	2	18
	E								3151	1613	1392	146	1260
	A	5	4323	2097	2226	3123	1484	1639	3072	1337	1548	187	827
	Ax					72,2	70,8	73,6	100,0	43,5	50,4	6,1	26,9
	B								27	13	13	1	8
Karkola	Bx								100,0	48,1	48,1	3,7	29,6
	C	5	4196	2051	2145	3404	1633	1771	3368	1440	1698	230	817
	D					1147	491	656	27	12	13	2	7
	E								1123	514	542	67	308
	A	4	2633	1284	1349	1851	890	961	1828	877	951	-	798
Hämeenkoski	Ax					70,3	69,3	71,2	100,0	48,0	52,0	-	43,7
	B								11	10	-	10	
	Bx								100,0	52,4	47,6	-	47,6
	C	4	2697	1306	1391	2079	994	1085	2051	1097	912	42	965
	E					674	289	385	661	362	299	-	11
Loppi	A	1	1745	856	889	1177	544	633	1162	326	836	-	261
	Ax					67,4	63,6	71,2	100,0	28,1	71,9	-	22,5
	B								21	6	15	-	5
	Bx								100,0	28,6	71,4	-	23,8
	C	1	1757	869	888	1348	631	717	1337	340	950	47	283
Lamm	D					510	204	306	21	6	15	-	5
	E								503	135	368	-	110
	A	4	3937	1967	1970	2577	1246	1331	2546	893	1653	-	784
	Ax					65,5	63,3	67,6	100,0	35,1	64,9	-	30,8
	B								27	10	17	-	9
Nastola	Bx								100,0	37,0	63,0	-	33,3
	C	5	4007	1963	2044	2837	1356	1481	2807	1067	1740	-	886
	D					949	402	547	938	336	602	-	288
	E								3051	773	2166	112	773
	A	7	4542	2175	2367	3083	1419	1664	3051	773	2166	112	773
Padasjoki	Ax					67,9	65,2	70,3	100,0	25,3	71,0	3,7	25,3
	B								27	7	19	1	7
	Bx								100,0	25,9	70,4	3,7	25,9
	C	10	4614	2198	2416	3269	1545	1724	3243	938	2177	128	938
	E					1240	507	733	1224	324	855	45	324
Loppi	A	4	5730	2900	2830	3857	1897	1960	3782	1395	2387	-	960
	Ax					67,3	65,4	69,3	100,0	36,9	63,1	-	25,4
	B								21	10	17	-	7
	Bx								100,0	37,0	63,0	-	25,9
	C	6	5682	2851	2831	4191	2046	2145	4130	1774	2356	-	1184
Nastola	D					1382	603	779	27	12	15	-	8
	E								1356	530	826	-	358
	A	11	11090	5549	5541	6415	3130	3285	6300	2365	3792	143	1695
	Ax					57,8	56,4	59,3	100,0	37,5	60,2	2,3	26,9
	B								35	14	21	-	10
Loppi	Bx								100,0	40,0	60,0	-	28,6
	C	11	11170	5559	5611	7538	3709	3829	7441	3200	4093	148	2402
	D					2255	981	1274	43	19	24	-	15
	E								2212	807	1354	51	567
	A	4	3275	1618	1657	2255	1114	1141	2245	737	1462	46	570
Loppi	Ax					68,9	68,9	68,9	100,0	32,8	65,1	2,0	25,4
	B								27	9	18	-	7
	Bx								100,0	33,3	66,7	-	25,9
	C	4	3373	1627	1746	2436	1169	1267	2421	802	1368	251	587
	E					1004	455	549	1001	352	625	24	263

## TILASTOKESKUS

valtuutetuiksi valitut puolueittain ja ryhmittäin  
fullmäktige efter partier och grupper  
councillors by parties and groups

KESK CENT	KOK SAMLA	VAS VÄNST LEFT	VIHR GRÖNA GREENS	RKP SFP	SKL FKF	NUORS UNGF	PS SAF 5)	LKP LFP	KTP KAP	SEP FPP	EKA PFF	VSL FFF	LLP NLP	EKO EKOL	Muut Övr. oth. 6)7)	Hylätty liput Kasserade sedlar Disallowed ballots	Ennakolta äänestäneet Förhands- väljare Advance voters 8)
849	984	114	75	-	296	-	5	-	23	-	-	-	-	-	-	65	1288
23,1	26,8	3,1	2,0	-	8,1	-	0,1	-	0,6	-	-	-	-	-	-	1,7	34,5
8	10	1	-	-	3	-	-	-	-	-	-	-	-	-	-	-	-
22,9	28,6	2,9	-	-	8,6	-	-	-	-	-	-	-	-	-	-	-	-
862	1111	206	164	-	263	-	26	-	27	-	-	-	-	-	-	44	1549
7	10	1	1	-	2	-	-	-	-	-	-	-	-	-	-	-	-
300	316	46	16	-	109	-	4	-	14	-	-	-	-	-	-	16	1288
1723	3080	755	488	-	647	-	-	-	-	-	-	-	-	-	-	207	2690
19,4	34,7	8,5	5,5	-	7,3	-	-	-	-	-	-	-	-	-	-	2,3	29,7
8	16	3	2	-	3	-	-	-	-	-	-	-	-	-	-	-	-
18,6	37,2	7,0	4,7	-	7,0	-	-	-	-	-	-	-	-	-	-	-	-
1841	3042	975	770	-	635	-	80	-	-	-	-	-	-	-	-	145	3195
8	14	4	3	-	2	-	-	-	-	-	-	-	-	-	-	-	-
518	899	229	137	-	210	-	-	-	-	-	-	-	-	-	-	97	2690
524	240	226	109	-	-	-	-	-	-	-	-	-	-	-	-	22	690
36,1	16,5	15,6	7,5	-	-	-	-	-	-	-	-	-	-	-	-	1,5	46,8
8	4	3	1	-	-	-	-	-	-	-	-	-	-	-	-	-	-
38,1	19,0	14,3	4,8	-	-	-	-	-	-	-	-	-	-	-	-	-	-
527	214	278	156	-	-	-	40	-	-	-	-	-	-	-	-	24	617
7	3	4	2	-	-	-	-	-	-	-	-	-	-	-	-	-	-
223	124	106	48	-	-	-	-	-	-	-	-	-	-	-	-	9	690
1708	1412	898	378	-	234	-	-	-	-	-	-	-	-	-	-	117	3197
23,1	19,1	12,1	5,1	-	3,2	-	-	-	-	-	-	-	-	-	-	1,6	42,5
10	5	2	1	-	1	-	-	-	-	-	-	-	-	-	-	-	-
23,3	18,6	11,6	4,7	-	2,3	-	-	-	-	-	-	-	-	-	-	-	-
1685	1583	1161	397	-	193	-	66	-	-	-	-	-	-	58	-	94	4038
8	8	6	2	-	1	-	-	-	-	-	-	-	-	-	-	-	-
697	585	353	146	-	110	-	-	-	-	-	-	-	-	-	-	46	3197
1122	330	510	187	-	-	-	96	-	-	-	-	-	-	-	-	51	1147
36,5	10,7	16,6	6,1	-	-	-	3,1	-	-	-	-	-	-	-	-	1,6	36,7
10	3	5	1	-	-	-	-	-	-	-	-	-	-	-	-	-	-
37,0	11,1	18,5	3,7	-	-	-	-	-	-	-	-	-	-	-	-	-	-
1169	327	623	230	-	-	-	202	-	-	-	-	-	-	-	-	36	1240
10	2	5	2	-	-	-	1	-	-	-	-	-	-	-	-	-	-
365	127	206	67	-	-	-	50	-	-	-	-	-	-	-	-	24	1147
464	379	79	-	-	108	-	-	-	-	-	-	-	-	-	-	23	674
25,4	20,7	4,3	-	-	5,9	-	-	-	-	-	-	-	-	-	-	1,2	36,4
5	4	1	-	-	1	-	-	-	-	-	-	-	-	-	-	-	-
23,8	19,0	4,8	-	-	4,8	-	-	-	-	-	-	-	-	-	-	-	-
448	346	132	42	-	107	-	11	-	-	-	-	-	-	-	-	28	832
5	3	1	-	-	1	-	-	-	-	-	-	-	-	-	-	-	-
136	131	28	-	-	32	-	-	-	-	-	-	-	-	-	-	13	674
417	419	65	-	-	-	-	-	-	-	-	-	-	-	-	-	15	510
35,9	36,1	5,6	-	-	-	-	-	-	-	-	-	-	-	-	-	1,3	43,3
7	8	1	-	-	-	-	-	-	-	-	-	-	-	-	-	-	-
33,3	38,1	4,8	-	-	-	-	-	-	-	-	-	-	-	-	-	-	-
425	486	57	47	-	-	-	37	-	-	-	-	-	-	-	-	11	656
7	8	1	-	-	-	-	-	-	-	-	-	-	-	-	-	7	510
186	182	25	-	-	-	-	-	-	-	-	-	-	-	-	-	-	-
724	761	109	-	-	35	-	133	-	-	-	-	-	-	-	-	31	949
28,4	29,9	4,3	-	-	1,4	-	5,2	-	-	-	-	-	-	-	-	1,2	36,8
8	8	1	-	-	-	-	1	-	-	-	-	-	-	-	-	-	-
29,6	29,6	3,7	-	-	-	-	3,7	-	-	-	-	-	-	-	-	-	-
684	859	181	-	-	52	-	145	-	-	-	-	-	-	-	-	30	1071
7	9	1	-	-	1	-	1	-	-	-	-	-	-	-	-	11	949
287	265	48	-	-	12	-	38	-	-	-	-	-	-	-	-	-	-
917	1114	-	112	-	135	-	-	-	-	-	-	-	-	-	-	32	1240
30,1	36,5	-	3,7	-	4,4	-	-	-	-	-	-	-	-	-	-	1,0	40,2
7	10	-	1	-	2	-	-	-	-	-	-	-	-	-	-	-	-
25,9	37,0	-	3,7	-	7,4	-	-	-	-	-	-	-	-	-	-	-	-
890	1017	-	121	-	198	-	72	-	-	-	-	-	-	-	7	26	1301
7	9	-	1	-	2	-	-	-	-	-	-	-	-	-	-	16	1240
333	472	-	45	-	50	-	-	-	-	-	-	-	-	-	-	-	-
1607	726	435	-	-	54	-	-	-	-	-	-	-	-	-	-	75	1382
42,5	19,2	11,5	-	-	1,4	-	-	-	-	-	-	-	-	-	-	1,9	35,8
12	5	3	-	-	-	-	-	-	-	-	-	-	-	-	-	-	-
44,4	18,5	11,1	-	-	-	-	-	-	-	-	-	-	-	-	-	-	-
1461	742	590	-	-	58	-	95	-	-	-	-	-	-	-	-	61	1625
9	5	4	-	-	-	-	1	-	-	-	-	-	-	-	-	26	1382
528	277	172	-	-	21	-	-	-	-	-	-	-	-	-	-	-	-
1350	1491	670	143	-	631	-	-	320	-	-	-	-	-	-	-	115	2255
21,4	23,7	10,6	2,3	-	10,0	-	-	5,1	-	-	-	-	-	-	-	1,8	35,2
8	8	4	-	-	3	-	-	2	-	-	-	-	-	-	-	-	-
22,9	22,9	11,4	-	-	8,6	-	-	5,7	-	-	-	-	-	-	-	-	-
1220	1464	798	148	-	663	-	432	314	-	-	-	-	-	-	-	97	2629
8	9	4	-	-	3	-	2	2	-	-	-	-	-	-	-	43	2255
491	547	240	51	-	219	-	-	97	-	-	-	-	-	-	-	-	-
604	858	167	-	-	-	-	-	-	-	-	-	-	-	-	46	10	1004
26,9	38,2	7,4	-	-	-	-	-	-	-	-	-	-	-	2,0	0,4	44,5	-
7	11	2	-	-	-	-	-	-	-	-	-	-	-	-	-	-	-
25,9	40,7	7,4	-	-	-	-	-	-	-	-	-	-	-	-	-	-	-
486	741	215	-	-	-	-	141	-	-	-	-	-	-	251	15	1111	-
6	9	2	-	-	-	-	1	-	-	-	-	-	-	2	-	-	-
241	384	89	-	-	-	-	-	-	-	-	-	-	-	24	3	1004	-

TILASTOKESKUS  
Taulu 1 (jatk.) - Tabell 1 (forts.) - Table 1 (cont.)

Vaali- piiri ja kunta Valkrets och kommun Constituency and municipality	Alu- eita Omr. Dist.	Äänioikeutettuja Röstberättigade Persons entitled to vote			Äänestäneitä Valjare Persons who voted			Hyväksytyt äänestysliput ja Godkända röstsedlar och valda Valid ballots and municipal				SDP
		Yhteensä Totalt Total	Miehiä Män Men	Naisia Kvinnor Women	Yhteensä Totalt Total	Miehiä Män Men	Naisia Kvinnor Women	Kaikki Alla All	Sos. Soc. 2)	Ei-sos. Icke-s. Non-soc. 3)	Muut Övriga Others 4)	
Renko	1	1837	952	885	1242	626	616	1229	481	748	-	481
A					67,6	65,8	69,6	100,0	39,1	60,9	-	39,1
Ax								21	9	12	-	9
B								100,0	42,9	57,1	-	42,9
Bx								21	9	11	1	9
C								596	218	372	-	218
D												
E												
Tammela	4	4797	2402	2395	3486	1728	1758	3444	1159	2118	167	894
A					72,7	71,9	73,4	100,0	33,7	61,5	4,8	26,0
Ax								27	9	17	1	7
B								100,0	33,3	63,0	3,7	25,9
Bx								3636	1373	2119	144	1033
C								27	10	16	1	8
D								1220	447	738	35	358
E												
Tuulos	1	1210	606	604	837	413	424	829	244	579	6	244
A					69,2	68,2	70,2	100,0	29,4	69,8	0,7	29,4
Ax								17	5	12	-	5
B								100,0	29,4	70,6	-	29,4
Bx								887	289	598	-	289
C								17	5	12	-	5
D								378	111	259	2	111
E												
Urajala	5	4703	2321	2382	3043	1450	1593	3000	913	1585	502	815
A					64,7	62,5	66,9	100,0	30,4	52,8	16,7	27,2
Ax								27	8	15	4	8
B								100,0	29,6	55,6	14,8	29,6
Bx								3491	1363	1995	133	1219
C								27	11	15	1	10
D								1508	674	834	186	426
E												
Ypäjä	1	2171	1100	1071	1469	728	741	1454	366	1026	62	237
A					67,7	66,2	69,2	100,0	25,2	70,6	4,3	16,3
Ax								21	5	15	1	3
B								100,0	23,8	71,4	4,8	14,3
Bx								1608	411	1108	89	252
C								21	5	15	1	3
D								571	159	373	33	102
E												
Hämeen läänin pohjoinen Tavastehus läns norra	216	321809	153075	168734	198530	92176	106354	195448	83679	84775	26994	52121
A					61,7	60,2	63,0	100,0	42,8	43,4	13,8	26,7
Ax								902	362	461	79	251
B								100,0	40,1	51,1	8,8	27,8
Bx								222118	101823	89163	31132	67045
C								894	401	438	55	280
D								71846	30333	41513	7971	19461
E												
Kaupungit-Städer- Urban municipalities												
Ikaalinen	7	6251	3003	3248	4476	2117	2359	4425	992	2825	608	814
A					71,6	70,5	72,6	100,0	22,4	63,8	13,7	18,4
Ax								35	7	23	5	6
B								100,0	20,0	65,7	14,3	17,1
Bx								4844	1634	2952	258	1356
C								35	12	21	2	10
D								2349	1024	1325	317	454
E												
Mänttä	3	5794	2784	3010	3553	1622	1931	3486	2041	1445	-	1665
A					61,3	58,3	64,2	100,0	58,5	41,5	-	47,8
Ax								27	17	10	-	14
B								100,0	63,0	37,0	-	51,9
Bx								4091	2638	1375	78	2108
C								27	18	9	-	15
D								1863	793	1070	-	906
E												
Nokia	13	20182	9739	10443	12413	5831	6582	12234	7624	3734	876	3562
A					61,5	59,9	63,0	100,0	62,3	30,5	7,2	29,1
Ax								43	27	13	3	13
B								100,0	62,8	30,2	7,0	30,2
Bx								14464	9174	3810	1480	4352
C								43	29	10	4	14
D								4346	1829	2517	1331	1319
E												
Orivesi	6	7043	3323	3720	4410	2050	2360	4341	1751	2286	304	1457
A					62,6	61,7	63,4	100,0	40,3	52,7	7,0	33,6
Ax								35	14	19	2	12
B								100,0	40,0	54,3	5,7	34,3
Bx								5156	2180	2671	305	1797
C								35	15	19	1	13
D								1915	778	1137	119	637
E												
Parkano	5	6385	3163	3222	4416	1973	2443	4374	1274	2721	379	805
A					69,2	62,4	75,8	100,0	29,1	62,2	8,7	18,4
Ax								35	11	21	3	7
B								100,0	31,4	60,0	8,6	20,0
Bx								4960	1756	2735	469	1159
C								35	13	19	3	9
D								2558	1123	1435	193	479
E												

## TILASTOKESKUS

valtuutetuiksi valitut puolueittain ja ryhmittäin  
fullmäktige efter partier och grupper  
councillors by parties and groups

KESK CENT	KOK SAML	VAS VÄNST LEFT	VIHR GRÖNA GREENS	RKP SFP	SKL FKF	NUORS UNGF	PS SAF 5)	LKP LFP	KTP KAP	SEP FPP	EKA PFF	VSL FFF	LLP NLP	EKO EKOL	Muut Övr. Oth. 6)7)	Hylättyt liput Kasserade södlar Disallowed ballots	Ernakolta äänestäneet Förhands- väljare Advance voters 8)
521	209	-	-	-	18	-	-	-	-	-	-	-	-	-	-	13	596
42,4	17,0	-	-	-	1,5	-	-	-	-	-	-	-	-	-	-	1,0	48,0
9	3	-	-	-	-	-	-	-	-	-	-	-	-	-	-	-	-
42,9	14,3	-	-	-	-	-	-	-	-	-	-	-	-	-	-	-	-
532	231	-	68	-	28	-	-	-	-	-	-	-	-	-	-	15	746
8	3	-	1	-	-	-	-	-	-	-	-	-	-	-	-	-	-
268	97	-	-	-	7	-	-	-	-	-	-	-	-	-	-	6	596
1259	751	265	167	-	108	-	-	-	-	-	-	-	-	-	-	42	1238
36,6	21,8	7,7	4,8	-	3,1	-	-	-	-	-	-	-	-	-	-	1,2	35,5
11	6	2	1	-	-	-	-	-	-	-	-	-	-	-	-	-	-
40,7	22,2	7,4	3,7	-	-	-	-	-	-	-	-	-	-	-	-	-	-
1296	779	340	144	-	-	-	44	-	-	-	-	-	-	-	-	39	1370
10	6	2	1	-	-	-	-	-	-	-	-	-	-	-	-	-	-
426	275	89	35	-	37	-	-	-	-	-	-	-	-	-	-	18	1238
287	292	-	6	-	-	-	-	-	-	-	-	-	-	-	-	8	378
34,6	35,2	-	0,7	-	-	-	-	-	-	-	-	-	-	-	-	1,0	45,2
6	6	-	-	-	-	-	-	-	-	-	-	-	-	-	-	-	-
35,3	35,3	-	-	-	-	-	-	-	-	-	-	-	-	-	-	-	-
299	299	-	-	-	-	-	-	-	-	-	-	-	-	-	-	10	430
6	6	-	-	-	-	-	-	-	-	-	-	-	-	-	-	-	-
123	136	-	2	-	-	-	-	-	-	-	-	-	-	-	-	6	378
993	592	98	251	-	-	-	-	-	-	-	-	-	-	-	251	43	1508
33,1	19,7	3,3	8,4	-	-	-	-	-	-	-	-	-	-	-	8,4	1,4	49,6
10	5	-	2	-	-	-	-	-	-	-	-	-	-	-	2	-	-
37,0	18,5	-	7,4	-	-	-	-	-	-	-	-	-	-	-	7,4	-	-
1193	802	144	133	-	-	-	-	-	-	-	-	-	-	-	-	50	1601
9	6	1	1	-	-	-	-	-	-	-	-	-	-	-	-	-	-
526	302	57	71	-	-	-	-	-	-	-	-	-	-	-	104	22	1508
716	310	129	62	-	-	-	-	-	-	-	-	-	-	-	-	15	571
49,2	21,3	8,9	4,3	-	-	-	-	-	-	-	-	-	-	-	-	1,0	38,9
11	4	2	1	-	-	-	-	-	-	-	-	-	-	-	-	-	-
52,4	19,0	9,5	4,8	-	-	-	-	-	-	-	-	-	-	-	-	-	-
711	309	159	89	-	-	-	88	-	-	-	-	-	-	-	-	14	638
10	4	2	1	-	-	-	1	-	-	-	-	-	-	-	-	-	-
258	115	57	33	-	-	-	-	-	-	-	-	-	-	-	-	6	571
23515	52441	30358	11483	544	5472	1655	990	1813	1200	163	356	165	191	89	12892	3082	71846
12,0	26,8	15,5	5,9	0,3	2,8	0,8	0,5	0,9	0,6	0,1	0,2	0,1	0,1	0,0	6,6	1,6	36,2
191	235	109	25	1	24	2	5	5	2	-	-	-	-	-	52	-	-
21,2	26,1	12,1	2,8	0,1	2,7	0,2	0,6	0,6	0,2	-	-	-	-	-	5,8	-	-
22139	52234	34146	12944	524	6892	-	3756	3618	632	-	919	-	-	125	17144	2584	90081
166	216	120	22	1	31	-	16	8	1	-	-	-	-	-	33	-	-
9797	18664	11143	2849	223	2106	442	453	583	456	55	147	44	41	28	4365	989	71846
1690	960	178	233	-	165	-	10	-	-	-	-	-	-	-	375	51	2349
38,2	21,7	4,0	5,3	-	3,7	-	0,2	-	-	-	-	-	-	-	8,5	1,1	52,5
14	8	1	2	-	1	-	-	-	-	-	-	-	-	-	3	-	-
40,0	22,9	2,9	5,7	-	2,9	-	-	-	-	-	-	-	-	-	8,6	-	-
1844	1024	278	258	-	-	-	84	-	-	-	-	-	-	-	-	-	-
14	7	2	2	-	-	-	-	-	-	-	-	-	-	-	-	-	-
890	468	94	110	-	89	-	4	-	-	-	-	-	-	-	207	33	2349
432	819	376	-	-	194	-	-	-	-	-	-	-	-	-	-	67	1863
12,4	23,5	10,8	-	-	5,6	-	-	-	-	-	-	-	-	-	-	1,9	52,4
3	6	3	-	-	1	-	-	-	-	-	-	-	-	-	-	-	-
11,1	22,2	11,1	-	-	3,7	-	-	-	-	-	-	-	-	-	-	-	-
254	952	530	78	-	169	-	-	-	-	-	-	-	-	-	-	47	2399
2	5	3	-	-	2	-	-	-	-	-	-	-	-	-	-	-	-
207	428	202	-	-	83	-	-	-	-	-	-	-	-	-	-	37	1863
883	2423	3316	876	-	428	-	-	-	746	-	-	-	-	-	-	179	4346
7,2	19,8	27,1	7,2	-	3,5	-	-	-	6,1	-	-	-	-	-	-	1,4	35,0
3	9	12	3	-	1	-	-	-	2	-	-	-	-	-	-	-	-
7,0	20,9	27,9	7,0	-	2,3	-	-	-	4,7	-	-	-	-	-	-	-	-
748	2369	4341	974	-	412	-	-	281	481	-	-	-	-	-	506	172	5702
2	7	14	3	-	1	-	-	-	1	-	-	-	-	-	1	-	-
313	852	1218	180	-	166	-	-	-	248	-	-	-	-	-	-	50	4346
828	1285	294	118	-	173	129	-	-	-	-	-	-	-	28	29	69	1915
19,1	29,6	6,8	2,7	-	4,0	3,0	-	-	6,6	-	-	-	0,6	0,7	0,7	1,6	43,4
7	10	2	1	-	2	1	-	-	-	-	-	-	-	-	-	-	-
20,0	28,6	5,7	2,9	-	5,7	2,9	-	-	-	-	-	-	-	-	-	-	-
1088	1243	383	227	-	230	-	110	-	-	-	-	-	-	-	78	46	2360
8	8	2	1	-	3	-	-	-	-	-	-	-	-	-	-	-	-
356	577	119	40	-	76	58	-	-	-	-	-	-	11	10	-	31	1915
1334	1032	469	-	-	128	-	227	-	-	-	-	-	-	-	379	42	2558
30,5	23,6	10,7	-	-	2,9	-	5,2	-	-	-	-	-	-	-	8,7	1,0	57,9
11	8	4	-	-	1	-	1	-	-	-	-	-	-	-	3	-	-
31,4	22,9	11,4	-	-	2,9	-	2,9	-	-	-	-	-	-	-	8,6	-	-
1139	974	597	-	-	160	-	379	83	-	-	-	-	-	-	469	36	2980
8	7	4	-	-	1	-	2	1	-	-	-	-	-	-	3	-	-
761	602	287	-	-	78	-	131	-	-	-	-	-	-	-	193	27	2558

TILASTOKESKUS  
Taulu 1 (jatk.) - Tabell 1 (forts.) - Table 1 (cont.)

Vaali- ja kunnan- valkretsen ja kommun- constituencies and municipalities	Alue- Omr. Dist.	Känsioikeutettuja Röstberättigade Persons entitled to vote			Känsneittä Väljare Persons who voted			Hyväksytyt Känsstyaliput ja Godkända röstsedlar och valda Valid ballots and municipal				SDP	
		Yhteensä Total	Miehiä Män	Naisia Kvinnor	Yhteensä Total	Miehiä Män	Naisia Kvinnor	Kaikki All	Sos. Soc.	Ei-sos. Icke-s.	Muut Övriga		
													Yht. - Sammanl. - Total
	1)												
Tampere-Tammerfors	A	61	148531	68509	80022	87914	39630	48284	86430	37257	32566	16607	21628
	A%					59,2	57,8	60,3	100,0	43,1	37,7	19,2	25,0
	B								67	30	26	11	18
	B%								100,0	44,8	38,8	16,4	26,9
	C	72	138196	63047	75149	98082	43695	54387	96845	42573	31892	22380	28127
D								67	31	21	15	21	
E					27160	11081	16079	26782	12056	10391	4335	6947	
Toijala	A	4	6388	3042	3346	4050	1899	2151	4006	1583	1607	816	1277
	A%					63,4	62,4	64,3	100,0	39,5	40,1	20,4	31,9
	B								35	13	15	7	11
	B%								100,0	37,1	42,9	20,0	31,4
	C	4	6346	3015	3331	4530	2101	2429	4481	2505	1976	-	1868
D								35	20	15	-	15	
E					1392	586	806	1380	545	607	228	435	
Valkeakoski	A	11	16855	8165	8690	10212	4819	5393	10036	4707	3504	1825	3228
	A%					60,6	59,0	62,1	100,0	46,9	34,9	18,2	32,2
	B								43	20	15	8	14
	B%								100,0	46,5	34,9	18,6	32,6
	C	15	16828	8138	8690	12100	5720	6380	11926	6722	4429	775	4767
D								43	25	15	2	19	
E					3850	1637	2213	3778	1697	1317	764	1129	
Virrat-Virdois	A	11	7003	3452	3551	4600	2195	2405	4541	1648	2841	52	1149
	A%					65,7	63,6	67,7	100,0	36,3	62,6	1,1	25,3
	B								35	13	22	-	9
	B%								100,0	37,1	62,9	-	25,7
	C	11	7069	3438	3631	5281	2528	2753	5214	2068	3146	-	1479
D								35	14	21	-	10	
E					2198	937	1261	2172	807	1332	33	578	
Muut kunnat-övriga kommuner- Other municipalities													
Hämeenkyrö-Tavastkyro	A	6	7521	3695	3826	4778	2283	2495	4725	1737	2874	114	995
	A%					63,5	61,8	65,2	100,0	36,8	60,8	2,4	21,1
	B								35	12	23	-	7
	B%								100,0	34,3	65,7	-	20,0
	C	14	7334	3581	3753	5445	2611	2834	5409	2154	2966	289	1177
D								35	14	20	1	8	
E					2222	963	1259	2199	830	1332	37	457	
Juupajoki	A	1	1844	919	925	1222	595	627	1211	464	674	73	346
	A%					66,3	64,7	67,8	100,0	38,3	55,7	6,0	28,6
	B								21	8	12	1	6
	B%								100,0	38,1	57,1	4,8	28,6
	C	3	1874	920	954	1393	662	731	1378	579	736	63	468
D								21	8	12	1	7	
E					656	286	370	647	271	351	25	211	
Kangasala	A	16	16187	7838	8349	9594	4544	5050	9431	3734	4489	1208	2580
	A%					59,3	58,0	60,5	100,0	39,6	47,6	12,8	27,4
	B								43	17	21	5	12
	B%								100,0	39,5	48,8	11,6	27,9
	C	16	15684	7542	8142	11061	5198	5863	10921	4711	4780	1430	3348
D								43	19	19	5	14	
E					3082	1307	1775	3048	1312	1406	330	891	
Kihniö	A	1	2004	1011	993	1400	693	707	1393	225	1021	147	194
	A%					69,9	68,5	71,2	100,0	16,2	73,3	10,6	13,9
	B								21	3	16	2	3
	B%								100,0	14,3	76,2	9,5	14,3
	C	5	2089	1053	1036	1667	833	834	1663	318	1323	22	264
D								21	3	18	-	3	
E					719	334	385	715	113	537	65	96	
Kuhmalampi	A	3	888	445	443	614	300	314	609	146	463	-	132
	A%					69,1	67,4	70,9	100,0	24,0	76,0	-	21,7
	B								17	4	13	-	4
	B%								100,0	23,5	76,5	-	23,5
	C	3	910	453	457	634	306	328	629	131	498	-	110
D								17	3	14	-	3	
E					250	105	145	249	57	192	-	49	
Kuorevesi	A	3	2352	1199	1153	1608	798	810	1584	636	607	341	520
	A%					68,4	66,6	70,3	100,0	40,2	38,3	21,5	32,8
	B								21	9	8	4	8
	B%								100,0	42,9	38,1	19,0	38,1
	C	3	2366	1203	1163	1774	907	867	1756	769	764	223	611
D								21	10	9	2	8	
E					853	391	462	841	353	311	177	281	
Kuru	A	3	2306	1186	1120	1689	839	850	1672	690	982	-	380
	A%					73,2	70,7	75,9	100,0	41,3	58,7	-	22,7
	B								21	9	12	-	5
	B%								100,0	42,9	57,1	-	23,8
	C	3	2355	1174	1181	1825	869	956	1813	792	1021	-	461
D								21	9	12	-	5	
E					729	328	401	720	343	377	-	183	

## TILASTOKESKUS

valtuutetuiksi valitut puolueittain ja ryhmittäin  
fullmäktige efter partier och grupper  
councillors by parties and groups

KESK CENT	KOK SAML	VAS VÄNST LEFT	VIHR GRÖNA GREENS	RKP SFP	SKL FKF	NUORS UNGF	PS SAF 5)	LKP LFP	KTP KAP	SEP FPP	EKA PFF	VSL FFF	LLP NLP	EKO EKOL	Muut Övr. Oth. 6)7)	Hylättyt liput Kasserade sedlar Disallowed ballots	Ennakolta äänestäneet Förhands- väljare Advance voters 8)
3548	25017	15175	8285	544	1942	1360	198	1317	454	163	330	165	191	61	6052	1484	27160
4,1	28,9	17,6	9,6	0,6	2,2	1,6	0,2	1,5	0,5	0,2	0,4	0,2	0,2	0,1	7,0	1,7	30,9
2	20	12	6	1	1	1	-	2	-	-	-	-	-	-	4	-	-
3,0	29,9	17,9	9,0	1,5	1,5	1,5	-	3,0	-	-	-	-	-	-	6,0	-	-
2633	23146	14295	9873	524	2351	-	1053	2185	151	-	799	-	-	-	11708	1237	35548
1	16	10	7	1	1	-	-	2	-	-	-	-	-	-	8	-	-
1182	7843	4901	2011	223	671	328	70	402	208	55	131	44	41	17	1708	378	27160
263	1177	306	-	-	136	-	-	31	-	-	-	-	-	-	816	44	1392
6,6	29,4	7,6	-	-	3,4	-	-	0,8	-	-	-	-	-	-	20,4	1,1	34,4
3	11	2	-	-	1	-	-	-	-	-	-	-	-	-	7	-	-
8,6	31,4	5,7	-	-	2,9	-	-	-	-	-	-	-	-	-	20,0	-	-
204	1486	637	-	-	154	-	-	132	-	-	-	-	-	-	-	49	1854
1	12	5	-	-	1	-	-	1	-	-	-	-	-	-	-	-	-
82	455	110	-	-	62	-	-	8	-	-	-	-	-	-	228	12	1392
540	2485	1479	-	-	314	-	-	165	-	-	-	-	-	-	1825	176	3850
5,4	24,8	14,7	-	-	3,1	-	-	1,6	-	-	-	-	-	-	18,2	1,7	37,7
2	11	6	-	-	1	-	-	1	-	-	-	-	-	-	8	-	-
4,7	25,6	14,0	-	-	2,3	-	-	2,3	-	-	-	-	-	-	18,6	-	-
704	2965	1955	-	-	426	-	46	288	-	-	37	-	-	-	738	174	5258
2	11	7	-	-	1	-	-	1	-	-	-	-	-	-	2	-	-
210	943	568	-	-	104	-	-	60	-	-	-	-	-	-	764	72	3850
1826	876	499	-	-	139	-	-	-	-	-	-	-	-	-	52	59	2198
40,2	19,3	11,0	-	-	3,1	-	-	-	-	-	-	-	-	-	1,1	1,3	47,8
14	7	4	-	-	1	-	-	-	-	-	-	-	-	-	-	-	-
40,0	20,0	11,4	-	-	2,9	-	-	-	-	-	-	-	-	-	-	-	-
1777	789	589	-	-	329	-	251	-	-	-	-	-	-	-	-	67	2532
13	5	4	-	-	2	-	-	1	-	-	-	-	-	-	-	-	-
834	424	229	-	-	74	-	-	-	-	-	-	-	-	-	33	26	2198
1331	1374	742	114	-	120	-	-	49	-	-	-	-	-	-	-	53	2222
28,2	29,1	15,7	2,4	-	2,5	-	-	1,0	-	-	-	-	-	-	-	1,1	46,5
11	11	5	-	-	1	-	-	-	-	-	-	-	-	-	-	-	-
31,4	31,4	14,3	-	-	2,9	-	-	-	-	-	-	-	-	-	-	-	-
1196	1285	977	211	-	175	-	199	111	-	-	-	-	-	-	78	36	2456
8	9	6	1	-	1	-	1	1	-	-	-	-	-	-	-	-	-
637	615	373	37	-	63	-	-	17	-	-	-	-	-	-	-	23	2222
405	269	118	73	-	-	-	-	-	-	-	-	-	-	-	-	11	656
33,4	22,2	9,7	6,0	-	-	-	-	-	-	-	-	-	-	-	-	0,9	53,7
7	5	2	1	-	-	-	-	-	-	-	-	-	-	-	-	-	-
33,3	23,8	9,5	4,8	-	-	-	-	-	-	-	-	-	-	-	-	-	-
377	257	111	63	-	38	-	64	-	-	-	-	-	-	-	-	15	745
6	5	1	1	-	-	-	1	-	-	-	-	-	-	-	-	-	-
207	144	60	25	-	-	-	-	-	-	-	-	-	-	-	-	9	656
1289	2731	1154	-	-	442	-	27	-	-	-	26	-	-	-	1182	163	3082
13,7	29,0	12,2	-	-	4,7	-	0,3	-	-	-	0,3	-	-	-	12,5	1,7	32,1
6	13	5	-	-	2	-	-	-	-	-	-	-	-	-	5	-	-
14,0	30,2	11,6	-	-	4,7	-	-	-	-	-	-	-	-	-	11,6	-	-
1194	2877	1363	-	-	601	-	108	-	-	-	67	-	125	1238	140	4216	
5	12	5	-	-	2	-	-	-	-	-	-	-	-	5	-	-	-
442	838	421	-	-	117	-	9	-	-	-	16	-	-	-	314	34	3082
417	182	31	-	-	150	-	272	-	-	-	-	-	-	-	147	7	719
29,9	13,1	2,2	-	-	10,8	-	19,5	-	-	-	-	-	-	-	10,6	0,5	51,4
7	3	-	-	-	2	-	4	-	-	-	-	-	-	-	2	-	-
33,3	14,3	-	-	-	9,5	-	19,0	-	-	-	-	-	-	-	9,5	-	-
503	261	54	-	-	279	-	280	-	-	-	-	-	-	-	22	4	817
7	3	-	-	-	4	-	4	-	-	-	-	-	-	-	-	-	-
213	98	17	-	-	93	-	133	-	-	-	-	-	-	-	65	4	719
273	190	14	-	-	-	-	-	-	-	-	-	-	-	-	-	5	250
44,8	31,2	2,3	-	-	-	-	-	-	-	-	-	-	-	-	-	0,8	40,7
8	5	-	-	-	-	-	-	-	-	-	-	-	-	-	-	-	-
47,1	29,4	-	-	-	-	-	-	-	-	-	-	-	-	-	-	-	-
247	220	21	-	-	-	-	31	-	-	-	-	-	-	-	-	5	222
7	7	-	-	-	-	-	-	-	-	-	-	-	-	-	-	-	-
108	84	8	-	-	-	-	-	-	-	-	-	-	-	-	-	1	250
370	237	116	-	-	-	40	-	-	-	-	-	-	-	-	301	24	853
23,4	15,0	7,3	-	-	2,5	-	-	-	-	-	-	-	-	-	19,0	1,5	53,0
5	3	1	-	-	-	-	-	-	-	-	-	-	-	-	4	-	-
23,8	14,3	4,8	-	-	-	-	-	-	-	-	-	-	-	-	19,0	-	-
439	325	158	-	-	-	-	-	-	-	-	-	-	-	-	223	18	1023
5	4	2	-	-	-	-	-	-	-	-	-	-	-	-	2	-	-
183	128	72	-	-	-	19	-	-	-	-	-	-	-	-	158	12	853
489	493	310	-	-	-	-	-	-	-	-	-	-	-	-	-	17	729
29,2	29,5	18,5	-	-	-	-	-	-	-	-	-	-	-	-	-	1,0	43,2
6	6	4	-	-	-	-	-	-	-	-	-	-	-	-	-	-	-
28,6	28,6	19,0	-	-	-	-	-	-	-	-	-	-	-	-	-	-	-
438	500	331	-	-	-	-	83	-	-	-	-	-	-	-	-	12	861
5	6	4	-	-	-	-	1	-	-	-	-	-	-	-	-	-	-
200	177	160	-	-	-	-	-	-	-	-	-	-	-	-	-	9	729

TILASTOKESKUS  
 Taulu 1 (jatk.) - Tabell 1 (forts.) - Table 1 (cont.)

Vaali­piiri ja kunta Valkrets och kommun Constituency and municipality	Alu- eita Omr. Dist.	Äänioikeutettuja Röstberättigade Persons entitled to vote	Äänestäneitä Valjare Persons who voted			Hyväksytyt äänestysliput ja Godkända röstsedlar och valda Valid ballots and municipal				Yht. - Sammanl. - Total	SDP			
			Yhteensä Totalt Total	Miehiä Män Men	Naisia Kvinnor Women	Yhteensä Totalt Total	Miehiä Män Men	Naisia Kvinnor Women	Kaikki Alla All			Sos. Soc. Soc.	Ei-sos. Icke-s. Non-soc.	Muut Övriga Others
Kylmäkoski	A	3	2012	1035	977	1359	696	663	1330	437	893	-	437	
	A%					67,5	67,2	67,9	100,0	32,9	67,1	-	32,9	
	B								21	7	14	-	7	
	B%								100,0	33,3	66,7	-	33,3	
	C	7	1975	1025	950	1482	769	713	1465	547	918	-	489	
	D								21	7	14	-	7	
	E					557	255	302	541	177	364	-	177	
Lampsaala	A	11	11263	5493	5770	6834	3232	3602	6733	2905	3466	362	1991	
	A%					60,7	58,8	62,4	100,0	43,1	51,5	5,4	29,6	
	B								43	19	22	2	13	
	B%								100,0	44,2	51,2	4,7	30,2	
	C	9	10707	5175	5532	7802	3821	3981	7723	3632	3648	443	2330	
	D								35	17	16	2	11	
	E					2074	867	1207	2048	916	1040	92	602	
Luopioinen	A	5	2037	1013	1024	1409	714	695	1395	546	650	199	279	
	A%					69,2	70,5	67,9	100,0	39,1	46,6	14,3	20,0	
	B								21	8	10	3	4	
	B%								100,0	38,1	47,6	14,3	19,0	
	C	7	2054	1010	1044	1568	762	806	1551	696	855	-	362	
	D								21	9	12	-	5	
	E					657	303	354	649	288	286	75	154	
Längelmäki	A	1	1538	762	776	1076	528	548	1064	322	655	87	322	
	A%					70,0	69,3	70,6	100,0	30,3	61,6	8,2	30,3	
	B								17	6	10	1	6	
	B%								100,0	35,3	58,8	5,9	35,3	
	C	3	1605	772	833	1216	592	624	1202	369	797	36	369	
	D								17	6	11	-	6	
	E					595	258	337	589	193	353	43	193	
Mouhijärvi	A	2	2220	1132	1088	1591	791	800	1575	427	757	391	241	
	A%					71,7	69,9	73,5	100,0	27,1	48,1	24,8	15,3	
	B								21	5	10	6	3	
	B%								100,0	23,8	47,6	28,6	14,3	
	C	2	2202	1111	1091	1688	838	850	1675	494	878	303	274	
	D								21	6	11	4	3	
	E					725	331	394	715	207	337	171	125	
Pirkkala	A	6	8681	4234	4447	5641	2678	2963	5557	2198	2176	1183	1499	
	A%					65,0	63,2	66,6	100,0	39,6	39,2	21,3	27,0	
	B								35	14	14	7	10	
	B%								100,0	40,0	40,0	20,0	28,6	
	C	6	8359	4111	4248	6360	3072	3288	6279	2725	2361	1193	1856	
	D								35	16	13	6	11	
	E					1746	778	968	1725	759	661	305	517	
Päikkäne	A	2	3250	1553	1697	2305	1093	1212	2279	580	1443	256	486	
	A%					70,9	70,4	71,4	100,0	25,4	63,3	11,2	21,3	
	B								27	7	17	3	6	
	B%								100,0	25,9	63,0	11,1	22,2	
	C	7	3130	1487	1643	2463	1159	1304	2448	716	1525	207	580	
	D								27	8	17	2	7	
	E					1036	437	599	1020	283	646	91	241	
Ruovesi	A	5	4694	2275	2419	3368	1585	1783	3342	1201	1614	527	570	
	A%					71,8	69,7	73,7	100,0	35,9	48,3	15,8	17,1	
	B								27	10	14	3	5	
	B%								100,0	37,0	51,9	11,1	18,5	
	C	5	4770	2317	2453	3676	1744	1932	3647	1578	2069	-	817	
	D								27	12	15	-	6	
	E					1859	799	1060	1843	720	848	275	328	
Sahalahti	A	3	1679	829	850	1112	534	578	1092	435	657	-	278	
	A%					66,2	64,4	68,0	100,0	39,8	60,2	-	25,5	
	B								21	8	13	-	5	
	B%								100,0	38,1	61,9	-	23,8	
	C	3	1685	828	857	1267	611	656	1262	539	683	40	327	
	D								21	9	12	-	6	
	E					457	199	258	451	179	272	-	116	
Vesilahti	A	6	2471	1269	1202	1610	796	814	1585	402	1183	-	306	
	A%					65,2	62,7	67,7	100,0	25,4	74,6	-	19,3	
	B								21	5	16	-	4	
	B%								100,0	23,8	76,2	-	19,0	
	C	6	2392	1220	1172	1752	887	865	1747	413	1204	130	301	
	D								21	5	15	1	4	
	E					642	277	365	633	190	443	-	145	
Viiala	A	3	3948	1909	2039	2462	1149	1313	2422	1608	779	35	1074	
	A%					62,4	60,2	64,4	100,0	66,4	32,2	1,4	44,3	
	B								27	18	9	-	12	
	B%								100,0	66,7	33,3	-	44,4	
	C	3	4012	1905	2107	2966	1648	1318	2937	1924	1013	-	1308	
	D								27	18	9	-	12	
	E					1032	424	608	1016	657	346	13	440	
Viljakkala	A	2	1544	772	772	1104	537	567	1077	397	680	-	195	
	A%					71,5	69,6	73,4	100,0	36,9	63,1	-	18,1	
	B								17	6	11	-	3	
	B%								100,0	35,3	64,7	-	17,6	
	C	5	1497	763	734	1191	595	596	1186	458	728	-	251	
	D								17	7	10	-	4	
	E					522	234	288	508	195	313	-	82	



## TILASTOKESKUS

valtuutetuiksi valitut puolueittain ja ryhmittäin  
fullmäktige efter partier och grupper  
councillors by parties and groups

KESK CENT	KOK SAML	VAS VÄNST LEFT	VIHR GRÖNA GREENS	RKP SFP	SKL FKF	NUORS UNGF	PS SAF 5)	LKP LFP	KTP KAP	SEP PPP	EKA PFF	VSL FFF	LLP NLP	EKO EKOL	Muut övr. Oth. 6)7)	Hylättyt liput Kasserade sedlar Disallowed ballots	Ennakolta äänestäneet Förhands- väljare Advance voters 8)
514	347	-	-	-	-	-	32	-	-	-	-	-	-	-	-	29	557
38.6	26.1	-	-	-	-	-	2.4	-	-	-	-	-	-	-	-	2.1	41.0
8	6	-	-	-	-	-	-	-	-	-	-	-	-	-	-	-	-
38.1	28.6	-	-	-	-	-	-	-	-	-	-	-	-	-	-	-	-
502	367	58	-	-	-	-	49	-	-	-	-	-	-	-	-	17	436
8	6	-	-	-	-	-	-	-	-	-	-	-	-	-	-	-	-
177	173	-	-	-	-	-	14	-	-	-	-	-	-	-	-	16	557
844	2215	914	236	-	407	126	-	-	-	-	-	-	-	-	-	101	2074
12.5	32.9	13.6	3.5	-	6.0	1.9	-	-	-	-	-	-	-	-	-	1.5	30.3
5	15	6	2	-	2	-	-	-	-	-	-	-	-	-	-	-	-
11.6	34.9	14.0	4.7	-	4.7	-	-	-	-	-	-	-	-	-	-	-	-
937	2116	1302	443	-	503	-	42	50	-	-	-	-	-	-	-	79	2732
4	10	6	2	-	2	-	-	-	-	-	-	-	-	-	-	-	-
255	667	314	55	-	118	37	-	-	-	-	-	-	-	-	-	26	2074
354	296	267	-	-	-	-	-	-	-	-	-	-	-	-	199	14	657
25.4	21.2	19.1	-	-	-	-	-	-	-	-	-	-	-	-	14.3	1.0	46.6
5	5	4	-	-	-	-	-	-	-	-	-	-	-	-	3	-	-
23.8	23.8	19.0	-	-	-	-	-	-	-	-	-	-	-	-	14.3	-	-
358	489	334	-	-	-	-	8	-	-	-	-	-	-	-	-	17	630
5	7	4	-	-	-	-	-	-	-	-	-	-	-	-	-	-	-
141	145	134	-	-	-	-	-	-	-	-	-	-	-	-	75	8	657
260	374	-	-	-	21	-	-	-	-	-	-	-	-	-	87	12	595
24.4	35.2	-	-	-	2.0	-	-	-	-	-	-	-	-	-	8.2	1.1	55.3
4	6	-	-	-	-	-	-	-	-	-	-	-	-	-	1	-	-
23.5	35.3	-	-	-	-	-	-	-	-	-	-	-	-	-	5.9	-	-
296	314	-	36	-	60	-	127	-	-	-	-	-	-	-	-	14	604
4	5	-	-	-	-	-	2	-	-	-	-	-	-	-	-	-	-
126	219	-	-	-	8	-	-	-	-	-	-	-	-	-	43	6	595
486	245	186	-	-	26	-	-	-	-	-	-	-	-	-	391	16	725
30.9	15.6	11.8	-	-	1.7	-	-	-	-	-	-	-	-	-	24.8	1.0	45.6
7	3	2	-	-	-	-	-	-	-	-	-	-	-	-	6	-	-
33.3	14.3	9.5	-	-	-	-	-	-	-	-	-	-	-	-	28.6	-	-
494	306	220	-	-	31	-	47	-	-	-	-	-	-	-	303	13	794
7	4	3	-	-	-	-	-	-	-	-	-	-	-	-	4	-	-
208	111	82	-	-	18	-	-	-	-	-	-	-	-	-	171	10	725
387	1789	699	604	-	-	-	-	-	-	-	-	-	-	-	579	84	1746
7.0	32.2	12.6	10.9	-	-	-	-	-	-	-	-	-	-	-	10.4	1.5	31.0
2	12	4	-	-	-	-	-	-	-	-	-	-	-	-	3	-	-
5.7	34.3	11.4	11.4	-	-	-	-	-	-	-	-	-	-	-	8.6	-	-
422	1586	869	437	-	192	-	68	93	-	-	-	-	-	-	756	81	2443
2	9	5	2	-	2	-	-	-	-	-	-	-	-	-	4	-	-
136	525	242	158	-	-	-	-	-	-	-	-	-	-	-	147	21	1746
421	1005	94	256	-	17	-	-	-	-	-	-	-	-	-	-	26	1036
18.5	44.1	4.1	11.2	-	0.7	-	-	-	-	-	-	-	-	-	-	1.1	44.9
5	12	1	3	-	-	-	-	-	-	-	-	-	-	-	-	-	-
18.5	44.4	3.7	11.1	-	-	-	-	-	-	-	-	-	-	-	-	-	-
424	1026	136	191	-	33	-	42	-	-	16	-	-	-	-	-	15	1088
5	12	1	2	-	-	-	-	-	-	-	-	-	-	-	-	-	-
159	473	42	91	-	14	-	-	-	-	-	-	-	-	-	-	16	1036
937	601	631	84	-	76	-	-	-	-	-	-	-	-	-	443	26	1859
28.0	18.9	18.9	2.5	-	2.3	-	-	-	-	-	-	-	-	-	13.3	0.8	55.2
8	5	5	-	-	1	-	-	-	-	-	-	-	-	-	3	-	-
29.6	18.5	18.5	-	-	3.7	-	-	-	-	-	-	-	-	-	11.1	-	-
883	811	761	-	-	64	-	311	-	-	-	-	-	-	-	-	29	2110
6	6	6	-	-	1	-	2	-	-	-	-	-	-	-	-	-	-
489	308	392	39	-	51	-	-	-	-	-	-	-	-	-	236	16	1859
299	300	157	-	-	58	-	-	-	-	-	-	-	-	-	-	20	457
27.4	27.5	14.4	-	-	5.3	-	-	-	-	-	-	-	-	-	-	1.8	41.1
6	6	3	-	-	1	-	-	-	-	-	-	-	-	-	-	-	-
28.6	28.6	14.3	-	-	4.8	-	-	-	-	-	-	-	-	-	-	-	-
220	384	212	-	-	45	-	34	-	-	-	-	-	-	-	40	5	538
4	6	3	-	-	1	-	1	-	-	-	-	-	-	-	-	6	457
133	113	63	-	-	26	-	-	-	-	-	-	-	-	-	-	-	-
771	333	96	-	-	79	-	-	-	-	-	-	-	-	-	-	25	642
48.6	21.0	6.1	-	-	5.0	-	-	-	-	-	-	-	-	-	-	1.6	39.9
11	4	1	-	-	1	-	-	-	-	-	-	-	-	-	-	-	-
52.4	19.0	4.8	-	-	4.8	-	-	-	-	-	-	-	-	-	-	-	-
756	371	112	104	-	77	-	-	-	-	-	-	-	-	-	26	5	632
10	4	1	1	-	1	-	-	-	-	-	-	-	-	-	-	9	642
287	117	45	-	-	39	-	-	-	-	-	-	-	-	-	-	-	-
123	436	534	-	-	49	-	-	171	-	-	-	-	-	-	35	40	1032
5.1	18.0	22.0	-	-	2.0	-	-	7.1	-	-	-	-	-	-	1.4	1.6	41.9
1	5	6	-	-	1	-	-	2	-	-	-	-	-	-	-	-	-
3.7	18.5	22.2	-	-	3.7	-	-	7.4	-	-	-	-	-	-	-	-	-
90	555	616	-	-	75	-	6	287	-	-	-	-	-	-	-	29	1270
1	5	6	-	-	1	-	-	2	-	-	-	-	-	-	-	-	-
51	208	217	-	-	22	-	-	65	-	-	-	-	-	-	13	16	1032
411	214	202	-	-	55	-	-	-	-	-	-	-	-	-	-	27	522
38.2	19.9	18.8	-	-	5.1	-	-	-	-	-	-	-	-	-	-	2.4	47.3
7	3	3	-	-	1	-	-	-	-	-	-	-	-	-	-	-	-
41.2	17.6	17.6	-	-	5.9	-	-	-	-	-	-	-	-	-	-	-	-
418	237	207	-	-	73	-	-	-	-	-	-	-	-	-	-	5	534
6	3	3	-	-	1	-	-	-	-	-	-	-	-	-	-	-	-
200	95	113	-	-	18	-	-	-	-	-	-	-	-	-	-	14	522

TILASTOKESKUS  
Taulu 1 (jatk.) - Tabell 1 (forts.) - Table 1 (cont.)

Vaalipiiri ja kunta Valkrets och kommun Constituency and municipality	Alu- eita Omr. Dist.	Äänioikeutettuja Röstberättigade Persons entitled to vote			Änestäneitä Valjare Persons who voted			Hyväksytyt äänestysliput ja Godkända röstsedlar och valda Valid ballots and municipal					SDP
		Yhteensä Totalt Total	Miehiä Män Men	Naisia Kvinnor Women	Yhteensä Totalt Total	Miehiä Män Men	Naisia Kvinnor Women	Kaikki Alla All	Sos. Soc. 2)	Ei-sos. Icke-s. Non-soc. 3)	Muut Övriga Others 4)		
												Yht. - Sammanl. - Total	
Vilppula	A	4	4829	2373	2456	3091	1461	1630	3060	1344	1716	-	1061
	A*					64.0	61.6	66.4	100.0	43.9	56.1	-	34.7
	B								27	12	15	-	10
	B*								100.0	44.4	55.6	-	37.0
	C	5	4932	2409	2523	3683	1749	1934	3648	1757	1842	49	1315
	D								27	13	14	-	10
	E					1488	665	823	1472	689	783	-	550
Ylöjärvi	A	9	14109	6953	7156	8619	4194	4425	8439	4368	3467	604	2650
	A*					61.1	60.3	61.8	100.0	51.8	41.1	7.2	31.4
	B								43	23	17	3	14
	B*								100.0	53.5	39.5	7.0	32.6
	C	10	13400	6576	6824	9950	4764	5186	9798	5271	3568	959	3014
	D								43	24	15	4	14
	E					2314	1004	1310	2263	1260	900	103	739
Kymen läänin-Kymmene läns	A	260	262189	127252	134937	157259	74127	83132	155063	58872	75435	20756	51376
	A*					60.0	58.3	61.6	100.0	38.0	48.6	13.4	33.1
	B								839	267	484	88	247
	B*								100.0	31.8	57.7	10.5	29.4
	C	334	260984	125985	134999	183499	87440	96059	181481	76884	85147	19450	66574
	D								839	300	478	61	272
	E					54875	23622	31253	54094	21399	26524	6171	18500
Kaupungit-Städer- Urban municipalities													
Kouvola	A	18	25718	11886	13832	15415	6832	8583	15162	3608	7057	4497	3437
	A*					59.9	57.5	62.1	100.0	23.8	46.5	29.7	22.7
	B								51	12	24	15	12
	B*								100.0	23.5	47.1	29.4	23.5
	C	18	25132	11622	13510	17685	8568	9117	17493	4984	7518	4991	4697
	D								51	14	22	15	14
	E					4591	1926	2665	4514	1106	2125	1283	1044
Anjalankoski	A	15	14330	7134	7196	8404	4067	4337	8297	4047	4122	128	3541
	A*					58.6	57.0	60.3	100.0	48.8	49.7	1.5	42.7
	B								43	21	21	1	19
	B*								100.0	48.8	48.8	2.3	44.2
	C	21	14558	7173	7385	10096	4884	5212	10001	5130	4578	293	4360
	D								43	23	19	1	20
	E					3989	1747	2242	3945	2020	1870	55	1760
Hamina-Fredrikshamn	A	4	8141	3859	4282	4448	2065	2383	4371	1668	2167	536	1359
	A*					54.6	53.5	55.7	100.0	38.2	49.6	12.3	31.1
	B								35	13	18	4	11
	B*								100.0	37.1	51.4	11.4	31.4
	C	6	8084	3844	4240	5330	2419	2911	5260	2381	2455	424	1994
	D								35	18	16	1	14
	E					2044	849	1195	2002	777	1005	220	609
Imatra	A	12	25608	12290	13318	15053	6995	8058	14861	7242	6113	1506	6935
	A*					58.8	56.9	60.5	100.0	48.7	41.1	10.1	46.7
	B								51	25	22	4	24
	B*								100.0	49.0	43.1	7.8	47.1
	C	17	26207	12528	13679	18041	8475	9566	17818	9808	6381	1629	8985
	D								51	29	17	5	27
	E					5713	2375	3338	5655	2770	2357	528	2652
Kotka	A	31	44972	21723	23249	25854	12038	13816	25446	14416	8396	2634	9968
	A*					57.5	55.4	59.4	100.0	56.7	33.0	10.4	39.2
	B								51	30	17	4	21
	B*								100.0	58.8	33.3	7.8	41.2
	C	36	44665	21440	23225	31416	14646	16770	31063	18486	8761	3816	13397
	D								51	31	14	6	23
	E					8639	3633	5006	8517	4934	2900	683	3269
Kuusankoski	A	10	16883	8090	8793	9834	4602	5232	9682	4844	1881	2957	4585
	A*					58.2	56.9	59.5	100.0	50.0	19.4	30.5	47.4
	B								43	22	8	13	21
	B*								100.0	51.2	18.6	30.2	48.8
	C	10	16906	8098	8808	11705	5444	6261	11577	6499	2479	2599	5969
	D								43	26	8	9	24
	E					3303	1380	1923	3254	1786	664	804	1666
Lappeenranta-Villmanstrand	A	34	44862	21482	23380	25374	11794	13580	25010	8875	11861	4274	8141
	A*					56.6	54.9	58.1	100.0	35.5	47.4	17.1	32.6
	B								51	19	25	7	18
	B*								100.0	37.3	49.0	13.7	35.3
	C	45	42824	20192	22632	29377	13513	15864	28996	12321	14283	2392	11038
	D								51	22	25	4	20
	E					7252	3177	4075	7153	2486	3483	1184	2285
Muut kunnat-Övriga kommuner- Other municipalities													
Elimäki	A	7	6521	3227	3294	4170	1997	2173	4110	932	2738	440	932
	A*					63.9	61.9	66.0	100.0	22.7	66.6	10.7	22.7
	B								35	8	24	3	8
	B*								100.0	22.9	68.6	8.6	22.9
	C	14	6484	3180	3304	4667	2248	2419	4621	1209	2868	544	1209
	D								35	9	22	4	9
	E					1456	634	822	1436	317	962	157	317

## TILASTOKESKUS

valtuutetuiksi valitut puolueittain ja ryhmittäin  
fullmäktige efter partier och grupper  
councillors by parties and groups

KESK CENT	KOK SAML	VAS VÄNST LEFT	VIHR GRÖNA GREENS	RKP SFP	SKL FKF	NUORS UNGF	PS SAF 5)	LKP LFP	KTP KAP	SEP FPP	EKA PFF	VSL VFF	LLP NLP	EKO EKOL	Muut Övr. Oth. 6)7)	Hylättyt liput Kasserade sedlar Disallowed ballots	Ennakolta äänestäneet Förhands- väljare Advance voters 8)
860	675	283	-	-	91	-	90	-	-	-	-	-	-	-	-	31	1488
28,1	22,1	9,2	-	-	3,0	-	2,9	-	-	-	-	-	-	-	-	1,0	48,1
8	6	2	-	-	1	-	-	-	-	-	-	-	-	-	-	-	-
29,6	22,2	7,4	-	-	3,7	-	-	-	-	-	-	-	-	-	-	-	-
878	688	442	49	-	99	-	177	-	-	-	-	-	-	-	-	35	1844
7	5	3	-	-	1	-	1	-	-	-	-	-	-	-	-	-	-
366	330	139	-	-	37	-	50	-	-	-	-	-	-	-	-	16	1488
930	2061	1718	604	-	262	-	134	80	-	-	-	-	-	-	-	180	2314
11,0	24,4	20,4	7,2	-	3,1	-	1,6	0,9	-	-	-	-	-	-	-	2,1	26,8
5	11	9	3	-	1	-	-	-	-	-	-	-	-	-	-	-	-
11,6	25,6	20,9	7,0	-	2,3	-	-	-	-	-	-	-	-	-	-	-	-
676	2311	2257	-	-	316	-	157	108	-	-	-	-	-	-	959	152	3044
3	10	10	-	-	2	-	-	-	-	-	-	-	-	-	4	-	-
244	504	521	103	-	79	-	42	31	-	-	-	-	-	-	-	51	2314
31629	35417	7456	6654	686	7019	910	672	12	40	-	-	-	-	-	13192	2196	54875
20,4	22,8	4,8	4,3	0,4	4,5	0,6	0,4	0,0	0,0	-	-	-	-	-	-	1,4	34,9
269	174	20	23	-	35	-	2	-	-	-	-	-	-	-	-	65	-
32,1	20,7	2,4	2,7	0,5	4,2	-	0,2	-	-	-	-	-	-	-	-	7,7	-
34222	36847	9880	10821	804	8403	-	2965	1906	74	326	182	-	-	-	8477	2018	66400
257	163	27	27	-	36	-	14	4	-	1	1	-	-	-	-	33	-
10699	12592	2881	1971	271	2708	220	252	2	18	-	-	-	-	-	3980	781	54875
1069	4894	171	653	33	967	-	82	12	-	-	-	-	-	-	3844	253	4591
7,1	32,3	1,1	4,3	0,2	6,4	-	0,5	0,1	-	-	-	-	-	-	25,4	1,6	29,8
4	17	-	2	-	3	-	-	-	-	-	-	-	-	-	13	-	-
7,8	33,3	-	3,9	-	5,9	-	-	-	-	-	-	-	-	-	25,5	-	-
1100	5052	287	766	45	1113	-	162	46	-	-	-	-	-	-	4225	192	5365
3	16	-	2	-	3	-	-	-	-	-	-	-	-	-	13	-	-
328	1455	62	161	15	293	-	32	2	-	-	-	-	-	-	1122	77	4591
2394	1457	506	128	-	271	-	-	-	-	-	-	-	-	-	-	107	3989
28,9	17,6	6,1	1,5	-	3,3	-	-	-	-	-	-	-	-	-	-	1,3	47,5
13	7	2	1	-	1	-	-	-	-	-	-	-	-	-	-	-	-
30,2	16,3	4,7	2,3	-	2,3	-	-	-	-	-	-	-	-	-	-	-	-
2607	1690	770	293	-	281	-	-	-	-	-	-	-	-	-	-	95	5130
11	7	3	1	-	1	-	-	-	-	-	-	-	-	-	-	-	-
1000	721	260	55	-	149	-	-	-	-	-	-	-	-	-	-	44	3989
240	1813	287	396	-	114	-	-	-	22	-	-	-	-	-	140	77	2044
5,5	41,5	6,6	9,1	-	2,6	-	-	-	0,5	-	-	-	-	-	3,2	1,7	46,0
2	14	2	3	-	2	-	-	-	-	-	-	-	-	-	1	-	-
5,7	40,0	5,7	8,6	-	5,7	-	-	-	-	-	-	-	-	-	2,9	-	-
419	1560	387	424	-	147	-	-	329	-	-	-	-	-	-	-	70	2518
2	10	4	1	-	2	-	-	2	-	-	-	-	-	-	-	-	-
95	854	158	158	-	56	-	-	-	10	-	-	-	-	-	62	42	2044
654	4305	307	958	-	1154	58	-	-	-	-	-	-	-	-	490	192	5713
4,4	29,0	2,1	6,4	-	7,8	0,4	-	-	-	-	-	-	-	-	3,3	1,3	38,0
3	16	1	3	-	3	-	-	-	-	-	-	-	-	-	1	-	-
5,9	31,4	2,0	5,9	-	5,9	-	-	-	-	-	-	-	-	-	2,0	-	-
1133	3571	467	1447	-	1247	-	430	-	-	182	-	-	-	-	356	223	7221
3	11	1	4	-	3	-	-	-	-	1	-	-	-	-	1	-	-
256	1613	118	320	-	488	17	-	-	-	-	-	-	-	-	191	58	5713
729	6571	4448	1892	270	826	433	-	-	-	-	-	-	-	-	309	408	8639
2,9	25,8	17,5	7,4	1,1	3,2	1,7	-	-	-	-	-	-	-	-	1,2	1,6	33,4
1	14	9	4	-	1	-	-	-	-	-	-	-	-	-	-	-	-
2,0	27,5	17,6	7,8	2,0	2,0	-	-	-	-	-	-	-	-	-	-	-	-
851	6508	5052	3816	326	913	-	98	65	37	-	-	-	-	-	-	353	10976
1	11	8	6	-	1	1	-	-	-	-	-	-	-	-	-	-	-
241	2256	1665	513	93	310	100	-	-	-	-	-	-	-	-	70	122	8639
486	1182	259	418	83	130	-	-	-	-	-	-	-	-	-	2539	152	3303
5,0	12,2	2,7	4,3	0,9	1,3	-	-	-	-	-	-	-	-	-	26,2	1,5	33,6
2	6	1	1	-	-	-	-	-	-	-	-	-	-	-	12	-	-
4,7	14,0	2,3	2,3	-	-	-	-	-	-	-	-	-	-	-	27,9	-	-
549	1375	530	387	78	196	-	183	98	-	-	-	-	-	-	2212	128	4009
2	5	2	1	-	1	-	-	-	-	-	-	-	-	-	8	-	-
130	453	120	98	32	49	-	-	-	-	-	-	-	-	-	706	49	3303
4912	5853	734	949	-	1061	370	35	-	-	-	-	-	-	-	2955	364	7252
19,6	23,4	2,9	3,8	-	4,2	1,5	0,1	-	-	-	-	-	-	-	11,8	1,4	28,6
10	13	1	2	-	2	-	-	-	-	-	-	-	-	-	5	-	-
19,6	25,5	2,0	3,9	-	3,9	-	-	-	-	-	-	-	-	-	9,8	-	-
4886	6197	1261	2066	-	1650	-	182	1368	22	326	-	-	-	-	-	381	9225
9	11	2	3	-	3	-	-	2	-	1	-	-	-	-	-	-	-
1364	1774	201	247	-	334	91	11	-	-	-	-	-	-	-	846	99	7252
1696	935	-	440	-	107	-	-	-	-	-	-	-	-	-	-	60	1456
41,3	22,7	-	10,7	-	2,6	-	-	-	-	-	-	-	-	-	-	1,4	34,9
15	7	-	3	-	2	-	-	-	-	-	-	-	-	-	-	-	-
42,9	20,0	-	8,6	-	5,7	-	-	-	-	-	-	-	-	-	-	-	-
1817	946	-	544	-	105	-	-	-	-	-	-	-	-	-	-	46	1563
14	7	-	4	-	1	-	-	-	-	-	-	-	-	-	-	-	-
611	313	-	157	-	38	-	-	-	-	-	-	-	-	-	-	20	1456

TILASTOKESKUS  
Taulu 1 (jatk.) - Tabell 1 (forts.) - Table 1 (cont.)

Vaalipiiri ja kunta Valkrets och Kommun Constituency and municipality	Alue- Omr. Dist.	Äänioikeutettuja Röstberättigade Persons entitled to vote			Äänestäneitä Valjare Persons who voted			Hyväksytyt äänestysliput ja Godkända röstsedlar och valda Valid ballots and municipal				SDP	
		Yhteensä Totalt	Miehiä Man	Naisia Kvinnor	Yhteensä Totalt	Miehiä Män	Naisia Kvinnor	Kaikki Alla All	Sos. Soc. 2)	Ei-sos. Icke-s. Non-soc. 3)	Muut Övriga Others 4)		
													1)
Iitti	A	12	5984	2934	3050	4029	1928	2101	3994	1302	1948	744	1115
	Ax					67,3	65,7	68,9	100,0	32,6	48,8	18,6	27,9
	B								27	9	14	4	8
	Bx								100,0	33,3	51,9	14,8	29,6
	C	14	6024	2935	3089	4381	2098	2283	4341	1559	2279	503	1315
Jaala	D					1325	546	779	1312	446	639	227	384
	E												
	A	4	1629	819	810	1128	560	568	1111	237	874	-	171
	Ax					69,2	68,4	70,1	100,0	21,3	78,7	-	15,4
	B								21	4	17	-	3
Joutseno	Bx								100,0	19,0	81,0	-	14,3
	C	6	1637	816	821	1213	594	619	1204	286	918	-	216
	D					413	177	236	404	101	303	-	62
	E												
	A	10	8922	4400	4522	5413	2615	2798	5329	1956	2638	735	1882
Lemi	Ax					60,7	59,4	61,9	100,0	36,7	49,5	13,8	35,3
	B								35	14	17	4	14
	Bx								100,0	40,0	48,6	11,4	40,0
	C	13	9055	4449	4606	6525	3154	3371	6465	2501	3254	710	2263
	D					2123	931	1192	2084	819	1000	265	792
Luumäki	E												
	A	2	2398	1242	1156	1620	820	800	1601	167	1374	60	167
	Ax					67,6	66,0	69,2	100,0	10,4	85,8	3,7	10,4
	B								21	2	18	1	2
	Bx								100,0	9,5	85,7	4,8	9,5
Luumäki	C	5	2376	1213	1163	1754	879	875	1738	226	1336	176	226
	D					428	190	238	420	38	368	14	38
	E												
	A	8	4355	2162	2193	2935	1417	1518	2913	425	2488	-	425
	Ax					67,4	65,5	69,2	100,0	14,6	85,4	-	14,6
Miehikkälä	B								27	4	23	-	4
	Bx								100,0	14,8	85,2	-	14,8
	C	14	4462	2195	2267	3347	1618	1729	3318	572	2746	-	572
	D					1071	461	610	1061	150	911	-	150
	E												
Parikkala	A	7	2158	1079	1079	1347	663	684	1327	195	1132	-	188
	Ax					62,4	61,4	63,4	100,0	14,7	85,3	-	14,2
	B								21	3	18	-	3
	Bx								100,0	14,3	85,7	-	14,3
	C	7	2223	1125	1098	1536	759	777	1526	220	1306	-	220
Pyhtää-Pyttis	D					446	190	256	441	83	358	-	81
	E												
	A	6	4000	1913	2087	2652	1256	1396	2617	569	1995	53	569
	Ax					66,3	65,7	66,9	100,0	21,7	76,2	2,0	21,7
	B								27	6	21	-	6
Rautjärvi	Bx								100,0	22,2	77,8	-	22,2
	C	9	4167	1997	2170	3007	1435	1572	2983	587	2396	-	587
	D					1342	580	762	1318	329	968	21	329
	E												
	A	5	4147	2079	2068	2649	1312	1337	2612	1097	1303	212	838
Ruokolampi	Ax					63,9	63,1	64,7	100,0	42,0	49,9	8,1	32,1
	B								27	11	14	2	9
	Bx								100,0	40,7	51,9	7,4	33,3
	C	7	4133	2046	2087	3005	1461	1544	2966	1322	1323	321	1019
	D					947	455	492	933	389	475	69	296
Saari	E												
	A	8	4054	2009	2045	2664	1265	1399	2636	991	1645	-	991
	Ax					65,7	63,0	68,4	100,0	37,6	62,4	-	37,6
	B								27	10	17	-	10
	Bx								100,0	37,0	63,0	-	37,0
Savitaipale	C	8	4256	2101	2155	3042	1460	1582	3001	1038	1963	-	1038
	D					1157	489	668	1141	451	690	-	451
	E												
	A	9	5030	2543	2487	3282	1593	1689	3244	1035	2157	52	1035
	Ax					65,2	62,6	67,9	100,0	31,9	66,5	1,6	31,9
Savitaipale	B								27	9	18	-	9
	Bx								100,0	33,3	66,7	-	33,3
	C	10	4969	2510	2459	3608	1765	1843	3557	1162	2395	-	1162
	D					1276	551	725	1255	390	847	18	390
	E												
Savitaipale	A	1	1343	691	652	973	499	474	969	62	670	237	62
	Ax					72,4	72,2	72,7	100,0	6,4	69,1	24,5	6,4
	B								17	-	13	4	-
	Bx								100,0	-	76,5	23,5	-
	C	1	1463	743	720	1114	575	539	1109	111	862	136	111
Savitaipale	D					482	225	257	480	37	303	140	37
	E												
	A	6	3653	1836	1817	2424	1176	1248	2405	349	1524	532	349
	Ax					66,4	64,1	68,7	100,0	14,5	63,4	22,1	14,5
	B								27	4	17	6	4
Savitaipale	Bx								100,0	14,8	63,0	22,2	14,8
	C	6	3763	1900	1863	2730	1343	1387	2703	510	2193	-	510
	D								27	5	22	-	5
	E					737	317	420	729	164	407	158	164

## TILASTOKESKUS

valtuutetuiksi valitut puolueittain ja ryhmittäin  
fullmäktige efter partier och grupper  
councillors by parties and groups

KESK CENT	KOK SAML	VAS VÄNST LEFT	VIHR GRÖNA GREENS	RKP SFP	SKL FKF	NUORS UNGF	PS SAF 5)	LKP LFP	KTP KAP	SEP FPP	EKA PFF	VSL FFF	LLP NLP	EKO EKOL	Muut Ovr. Oth. 6)7)	Hylättyt liput Kasserade sedlar Disallowed ballots	Ennakolta Mänestäneet Förhands- väljare Advance voters 8)
1237	668	187	125	-	43	-	-	-	-	-	-	-	-	-	619	35	1325
31.0	16.7	4.7	3.1	-	1.1	-	-	-	-	-	-	-	-	-	15.5	0.9	32.9
9	5	1	-	-	-	-	-	-	-	-	-	-	-	-	4	-	-
33.3	18.5	3.7	-	-	-	-	-	-	-	-	-	-	-	-	14.8	-	-
1218	810	244	219	-	63	-	188	-	-	-	-	-	-	-	284	40	1514
8	5	1	1	-	-	-	1	-	-	-	-	-	-	-	2	-	-
398	220	62	28	-	21	-	-	-	-	-	-	-	-	-	199	13	1325
574	300	66	-	-	-	-	-	-	-	-	-	-	-	-	-	17	413
51.7	27.0	5.9	-	-	-	-	-	-	-	-	-	-	-	-	-	1.5	36.6
11	6	1	-	-	-	-	-	-	-	-	-	-	-	-	-	-	-
52.4	28.6	4.8	-	-	-	-	-	-	-	-	-	-	-	-	-	-	-
548	272	70	-	-	-	-	98	-	-	-	-	-	-	-	-	9	364
10	5	1	-	-	-	-	1	-	-	-	-	-	-	-	-	-	-
190	113	39	-	-	-	-	-	-	-	-	-	-	-	-	-	9	413
1543	661	74	374	-	209	-	225	-	-	-	-	-	-	-	361	84	2123
29.0	12.4	1.4	7.0	-	3.9	-	4.2	-	-	-	-	-	-	-	6.8	1.6	39.2
11	4	-	2	-	1	-	1	-	-	-	-	-	-	-	2	-	-
31.4	11.4	-	5.7	-	2.9	-	2.9	-	-	-	-	-	-	-	5.7	-	-
1652	897	238	331	-	238	-	447	-	-	-	-	-	-	-	379	60	2661
9	5	1	2	-	2	-	2	-	-	-	-	-	-	-	1	-	-
549	273	27	115	-	86	-	92	-	-	-	-	-	-	-	150	39	2123
847	368	-	60	-	54	-	105	-	-	-	-	-	-	-	-	19	428
52.9	23.0	-	3.7	-	3.4	-	6.6	-	-	-	-	-	-	-	-	1.2	26.4
11	5	-	1	-	1	-	1	-	-	-	-	-	-	-	-	-	-
52.4	23.8	-	4.8	-	4.8	-	4.8	-	-	-	-	-	-	-	-	-	-
893	266	-	51	-	-	-	177	-	-	-	-	-	-	-	125	16	475
12	3	-	-	-	-	-	2	-	-	-	-	-	-	-	1	-	-
230	90	-	14	-	11	-	37	-	-	-	-	-	-	-	-	8	428
1367	840	-	-	-	216	-	65	-	-	-	-	-	-	-	-	22	1071
46.9	28.8	-	-	-	7.4	-	2.2	-	-	-	-	-	-	-	-	0.7	36.5
13	8	-	-	-	2	-	-	-	-	-	-	-	-	-	-	-	-
48.1	29.6	-	-	-	7.4	-	-	-	-	-	-	-	-	-	-	-	-
1451	924	-	-	-	246	-	125	-	-	-	-	-	-	-	-	29	1331
12	8	-	-	-	2	-	1	-	-	-	-	-	-	-	-	-	-
465	321	-	-	-	94	-	31	-	-	-	-	-	-	-	-	10	1071
822	204	7	-	-	106	-	-	-	-	-	-	-	-	-	-	20	446
61.9	15.4	0.5	-	-	8.0	-	-	-	-	-	-	-	-	-	-	1.5	33.1
13	3	-	-	-	2	-	-	-	-	-	-	-	-	-	-	-	-
61.9	14.3	-	-	-	9.5	-	-	-	-	-	-	-	-	-	-	-	-
949	212	-	-	-	145	-	-	-	-	-	-	-	-	-	-	10	430
13	3	-	-	-	2	-	-	-	-	-	-	-	-	-	-	-	-
236	79	2	-	-	43	-	-	-	-	-	-	-	-	-	-	5	446
1371	330	-	24	-	294	29	-	-	-	-	-	-	-	-	-	35	1342
52.4	12.6	-	0.9	-	11.2	1.1	-	-	-	-	-	-	-	-	-	1.3	50.6
15	3	-	-	-	3	-	-	-	-	-	-	-	-	-	-	-	-
55.6	11.1	-	-	-	11.1	-	-	-	-	-	-	-	-	-	-	-	-
1580	420	-	-	-	337	-	59	-	-	-	-	-	-	-	-	24	1528
15	4	-	-	-	3	-	-	-	-	-	-	-	-	-	-	-	-
632	174	-	12	-	162	9	-	-	-	-	-	-	-	-	-	24	1342
530	473	259	-	300	-	-	-	-	-	-	-	-	-	-	212	37	947
20.3	18.1	9.9	-	11.5	-	-	-	-	-	-	-	-	-	-	8.1	1.4	35.7
6	5	2	-	3	-	-	-	-	-	-	-	-	-	-	2	-	-
22.2	18.5	7.4	-	11.1	-	-	-	-	-	-	-	-	-	-	7.4	-	-
475	493	303	-	355	-	-	-	-	-	-	-	-	-	-	321	39	1059
4	5	3	-	3	-	-	-	-	-	-	-	-	-	-	2	-	-
156	188	93	-	131	-	-	-	-	-	-	-	-	-	-	69	14	947
1131	283	-	-	-	231	-	-	-	-	-	-	-	-	-	-	28	1157
42.9	10.7	-	-	-	8.8	-	-	-	-	-	-	-	-	-	-	1.1	43.4
12	3	-	-	-	2	-	-	-	-	-	-	-	-	-	-	-	-
44.4	11.1	-	-	-	7.4	-	-	-	-	-	-	-	-	-	-	-	-
1286	249	-	-	-	304	-	124	-	-	-	-	-	-	-	-	41	1265
12	2	-	-	-	2	-	1	-	-	-	-	-	-	-	-	-	-
452	130	-	-	-	108	-	-	-	-	-	-	-	-	-	-	16	1157
1256	741	-	52	-	160	-	-	-	-	-	-	-	-	-	-	38	1276
38.7	22.8	-	1.6	-	4.9	-	-	-	-	-	-	-	-	-	-	1.2	38.9
11	5	-	-	-	2	-	-	-	-	-	-	-	-	-	-	-	-
40.7	18.5	-	-	-	7.4	-	-	-	-	-	-	-	-	-	-	-	-
1346	804	-	-	-	151	-	94	-	-	-	-	-	-	-	-	51	1533
11	6	-	-	-	1	-	-	-	-	-	-	-	-	-	-	-	-
480	290	-	18	-	77	-	-	-	-	-	-	-	-	-	-	21	1276
578	40	-	-	-	52	-	-	-	-	-	-	-	-	-	237	4	482
59.6	4.1	-	-	-	5.4	-	-	-	-	-	-	-	-	-	24.5	0.4	49.5
11	1	-	-	-	1	-	-	-	-	-	-	-	-	-	4	-	-
64.7	5.9	-	-	-	5.9	-	-	-	-	-	-	-	-	-	23.5	-	-
705	28	-	-	-	70	-	59	-	-	-	-	-	-	-	136	5	624
12	-	-	-	-	1	-	1	-	-	-	-	-	-	-	2	-	-
243	29	-	-	-	31	-	-	-	-	-	-	-	-	-	140	2	482
999	321	-	-	-	155	-	49	-	-	-	-	-	-	-	532	19	737
41.5	13.3	-	-	-	6.4	-	2.0	-	-	-	-	-	-	-	22.1	0.8	30.4
12	4	-	-	-	1	-	-	-	-	-	-	-	-	-	6	-	-
44.4	14.8	-	-	-	3.7	-	-	-	-	-	-	-	-	-	22.2	-	-
1307	536	-	-	-	193	-	157	-	-	-	-	-	-	-	-	27	841
14	5	-	-	-	2	-	1	-	-	-	-	-	-	-	-	-	-
247	99	-	-	-	49	-	12	-	-	-	-	-	-	-	158	8	737

TILASTOKESKUS  
Taulu 1 (jatk.) - Tabell 1 (forts.) - Table 1 (cont.)

Vaali- ja kuntatunnus Valkrets och kommun Constituency and municipality	Alue- Omr. Dist.	Äänioikeutettuja Röstberättigade Persons entitled to vote			Äänestäneitä Väljare Persons who voted			Hyväksytyt äänestysliput ja Godkända röstsedlar och valda Valid ballots and municipal				SDP	
		Yhteensä Total	Miehiä Män	Naisia Kvinnor	Yhteensä Total	Miehiä Män	Naisia Kvinnor	Yht. - Sammanl. - Total					
								Kaikki Alla	Sos. Soc.	Ei-sos. Icke-s.	Muut Övriga		
	1)												
Suodenniemi	A	1	764	393	371	540	258	282	535	149	386	-	149
	A*					70,7	65,6	76,0	100,0	27,9	72,1	-	27,9
	B								17	5	12	-	5
	B*								100,0	29,4	70,6	-	29,4
	C	1	790	396	394	607	302	305	604	177	427	-	177
Taipaleaari	D								17	5	12	-	5
	E					215	85	130	215	71	144	-	71
	A	8	3538	1797	1741	2414	1182	1232	2387	294	1312	781	294
	A*					68,2	65,8	70,8	100,0	12,3	55,0	32,7	12,3
	B								27	3	15	-	3
Uukuniemi	B*								100,0	11,1	55,6	33,3	11,1
	C	9	3460	1750	1710	2537	1503	1034	2503	513	1724	266	513
	D								27	6	19	-	6
	E					640	290	350	629	77	379	173	77
	A	1	474	238	236	380	184	196	376	-	258	118	-
Valkeala	A*					80,2	77,3	83,1	100,0	-	68,6	31,4	-
	B								17	-	12	-	5
	B*								100,0	-	70,6	29,4	-
	C	3	530	267	263	394	214	180	393	51	342	-	51
	D								17	2	15	-	2
Vehkalahti	E					219	104	115	216	-	151	65	-
	A	12	8616	4365	4251	5371	2656	2715	5296	1364	3747	185	1278
	A*					62,3	60,8	63,9	100,0	25,8	70,8	3,5	24,1
	B								35	9	25	-	9
	B*								100,0	25,7	71,4	2,9	25,7
Virolahti	C	19	8600	4360	4240	6197	3089	3108	6137	1620	4161	356	1449
	D								35	9	25	-	8
	E					1989	934	1055	1961	544	1342	75	505
	A	13	9558	4801	4757	5878	2882	2996	5797	2338	3459	-	2255
	A*					61,5	60,0	63,0	100,0	40,3	59,7	-	38,9
Ylämaa	B								35	14	21	-	14
	B*								100,0	40,0	60,0	-	40,0
	C	18	9515	4776	4739	6704	3313	3391	6649	2820	3600	229	2705
	D								35	15	19	-	15
	E					1924	881	1043	1887	811	1076	1	768
Mikkelin läänin- S:t Michels läns	A	10	3216	1574	1642	2081	1000	1081	2053	520	1511	22	520
	A*					64,7	63,5	65,8	100,0	25,3	73,6	1,1	25,3
	B								27	7	20	-	7
	B*								100,0	25,9	74,1	-	25,9
	C	11	3317	1616	1701	2425	1160	1265	2409	583	1826	-	583
Kaupungit-Städer- Urban municipaliteis	D								27	6	21	-	6
	E					821	347	474	802	210	580	12	210
	A	6	1315	686	629	927	471	456	922	190	679	53	190
	A*					70,5	68,7	72,5	100,0	20,6	73,6	5,7	20,6
	B								17	3	13	-	3
Mikkeli-S:t Michel	B*								100,0	17,6	76,5	5,9	17,6
	C	6	1384	713	671	1056	521	535	1046	208	773	65	208
	D								17	3	13	-	3
	E					333	148	185	330	93	217	20	93
	A	195	161302	77995	83307	96569	45565	51004	95199	32257	54190	8752	28182
Heinola	A*					59,9	58,4	61,2	100,0	33,9	56,9	9,2	29,6
	B								758	241	462	55	219
	B*								100,0	31,8	60,9	7,3	28,9
	C	249	160484	77423	83061	110227	51966	58261	109209	40798	59439	8972	34928
	D								777	276	452	49	246
Pieksämäki	E					40272	17260	23012	39715	13242	23142	3331	11573
	A	16	26098	11872	14226	14375	6318	8057	14091	5338	7085	1668	4952
	A*					55,1	53,2	56,6	100,0	37,9	50,3	11,8	35,1
	B								51	19	26	-	18
	B*								100,0	37,3	51,0	11,8	35,3
Pieksämäki	C	16	24783	11205	13578	15934	6970	8964	15776	6162	7335	2279	5625
	D								51	20	24	-	19
	E					5132	1984	3148	5049	1759	2731	559	1610
	A	16	17267	8278	8989	10741	4998	5743	10590	4586	4317	1687	3320
	A*					62,2	60,4	63,9	100,0	43,3	40,8	15,9	31,4
Pieksämäki	B								51	23	21	-	17
	B*								100,0	45,1	41,2	13,7	33,3
	C	19	17185	8272	8913	11822	5548	6274	11671	5649	5106	916	3991
	D								70	32	33	-	23
	E					3683	1543	2140	3638	1486	1632	520	1057
Pieksämäki	A	7	10705	4935	5770	5736	2544	3192	5667	2405	3011	251	2186
	A*					53,6	51,6	55,3	100,0	42,4	53,1	4,4	38,6
	B								35	15	19	-	14
	B*								100,0	42,9	54,3	2,9	40,0
	C	7	10870	5010	5860	7212	3264	3948	7151	3243	3569	339	2913
Pieksämäki	D								35	16	18	-	15
	E					2540	1031	1509	2520	1092	1336	92	990

## TILASTOKESKUS

valtuutetuiksi valitut puolueittain ja ryhmittäin  
fullmäktige efter partier och grupper  
councillors by parties and groups

KESK CENT	KOK SAML	VAS VÄNST LEFT	VIHR GRÖNA GREENS	RKP SFP	SKL FKF	NUORS UNGF	PS SAF 5)	LKP LFP	KTP KAP	SEP FPP	EKA PFF	VSL VFF	LLP NLP	EKO EKOL	Muut Övr. Oth. 6)7)	Hylättyt liput Kasserade sedlar Disallowed ballots	Ennakolta äänestäneet Förhands- väljare Advance voters 8)
332	54	-	-	-	-	-	-	-	-	-	-	-	-	-	-	5	215
62.1	10.1	-	-	-	-	-	-	-	-	-	-	-	-	-	-	0.9	39.8
11	1	-	-	-	-	-	-	-	-	-	-	-	-	-	-	-	-
64.7	5.9	-	-	-	-	-	-	-	-	-	-	-	-	-	-	-	-
325	58	-	-	-	-	-	44	-	-	-	-	-	-	-	-	3	226
10	1	-	-	-	-	-	1	-	-	-	-	-	-	-	-	-	-
124	20	-	-	-	-	-	-	-	-	-	-	-	-	-	-	-	215
760	367	-	-	-	185	20	-	-	-	-	-	-	-	-	761	27	640
31.8	15.4	-	-	-	7.8	0.8	-	-	-	-	-	-	-	-	31.9	1.1	26.5
9	4	-	-	-	2	-	-	-	-	-	-	-	-	-	9	-	-
33.3	14.8	-	-	-	7.4	-	-	-	-	-	-	-	-	-	33.3	-	-
873	636	-	-	-	196	-	19	-	-	-	-	-	-	-	266	34	632
10	7	-	-	-	2	-	-	-	-	-	-	-	-	-	2	-	-
223	106	-	-	-	50	3	-	-	-	-	-	-	-	-	170	11	640
182	76	-	-	-	-	-	-	-	-	-	-	-	-	-	118	4	219
48.4	20.2	-	-	-	-	-	-	-	-	-	-	-	-	-	31.4	1.1	57.6
9	3	-	-	-	-	-	-	-	-	-	-	-	-	-	5	-	-
52.9	17.6	-	-	-	-	-	-	-	-	-	-	-	-	-	29.4	-	-
228	88	-	-	-	-	-	26	-	-	-	-	-	-	-	-	1	181
10	4	-	-	-	-	-	1	-	-	-	-	-	-	-	-	-	-
98	53	-	-	-	-	-	-	-	-	-	-	-	-	-	65	3	219
2295	946	86	185	-	506	-	-	-	-	-	-	-	-	-	-	75	1989
43.3	17.9	1.6	3.5	-	9.6	-	-	-	-	-	-	-	-	-	-	1.4	37.0
16	6	-	1	-	3	-	-	-	-	-	-	-	-	-	-	-	-
45.7	17.1	-	2.9	-	8.6	-	-	-	-	-	-	-	-	-	-	-	-
2161	1483	171	248	-	472	-	45	-	-	-	-	-	-	-	108	60	2205
13	9	1	1	-	3	-	-	-	-	-	-	-	-	-	-	-	-
826	321	39	75	-	195	-	-	-	-	-	-	-	-	-	-	28	1989
1941	1229	65	-	-	178	-	111	-	18	-	-	-	-	-	-	81	1924
33.5	21.2	1.1	-	-	3.1	-	1.9	-	0.3	-	-	-	-	-	-	1.4	32.7
12	8	-	-	-	1	-	-	-	-	-	-	-	-	-	-	-	-
34.3	22.9	-	-	-	2.9	-	-	-	-	-	-	-	-	-	-	-	-
1915	1297	100	229	-	290	-	98	-	15	-	-	-	-	-	-	55	2127
10	7	-	1	-	1	-	1	-	-	-	-	-	-	-	-	-	-
561	414	35	-	-	64	-	37	-	8	-	-	-	-	-	-	37	1924
1086	425	-	-	-	-	-	-	-	-	-	-	-	-	-	22	28	821
52.9	20.7	-	-	-	-	-	-	-	-	-	-	-	-	-	1.1	1.3	39.5
15	5	-	-	-	-	-	-	-	-	-	-	-	-	-	-	-	-
55.6	18.5	-	-	-	-	-	-	-	-	-	-	-	-	-	-	-	-
1232	418	-	-	-	26	-	150	-	-	-	-	-	-	-	-	16	1016
15	5	-	-	-	-	-	1	-	-	-	-	-	-	-	-	-	-
377	203	-	-	-	-	-	-	-	-	-	-	-	-	-	12	19	821
598	81	-	-	-	-	-	-	-	-	-	-	-	-	-	53	5	333
64.9	8.8	-	-	-	-	-	-	-	-	-	-	-	-	-	5.7	0.5	35.9
12	1	-	-	-	-	-	-	-	-	-	-	-	-	-	1	-	-
70.6	5.9	-	-	-	-	-	-	-	-	-	-	-	-	-	5.9	-	-
716	57	-	-	-	-	-	-	-	-	-	-	-	-	-	65	10	381
12	1	-	-	-	-	-	-	-	-	-	-	-	-	-	1	-	-
187	30	-	-	-	-	-	-	-	-	-	-	-	-	-	20	3	333
30944	17995	4075	4250	-	4051	1150	1068	132	-	-	-	-	-	-	3352	1370	40272
32.5	18.9	4.3	4.5	-	4.3	1.2	1.1	0.1	-	-	-	-	-	-	3.5	1.4	41.7
306	118	22	17	-	31	5	6	1	-	-	-	-	-	-	33	-	-
40.4	15.6	2.9	2.2	-	4.1	0.7	0.8	0.1	-	-	-	-	-	-	4.4	-	-
30382	19585	5870	6311	-	5062	-	4248	162	-	-	-	-	-	-	2661	1018	46607
269	125	30	27	-	32	-	25	1	-	-	-	-	-	-	22	-	-
13041	7812	1669	1539	-	1797	360	441	51	-	-	-	-	-	-	1432	557	40272
1883	4401	386	1622	-	575	-	226	-	-	-	-	-	-	-	46	284	5132
13.4	31.2	2.7	11.5	-	4.1	-	1.6	-	-	-	-	-	-	-	0.3	2.0	35.7
7	16	1	6	-	2	-	1	-	-	-	-	-	-	-	-	-	-
13.7	31.4	2.0	11.8	-	3.9	-	2.0	-	-	-	-	-	-	-	-	-	-
1747	4382	537	2279	-	795	-	350	61	-	-	-	-	-	-	-	158	6251
6	15	1	7	-	2	-	1	-	-	-	-	-	-	-	-	-	-
686	1724	149	547	-	242	-	79	-	-	-	-	-	-	-	12	83	5132
1004	2597	1266	573	-	535	1114	181	-	-	-	-	-	-	-	-	151	3683
9.5	24.5	12.0	5.4	-	5.1	10.5	1.7	-	-	-	-	-	-	-	-	1.4	34.3
5	11	6	2	-	4	5	1	-	-	-	-	-	-	-	-	-	-
9.8	21.6	11.8	3.9	-	7.8	9.8	2.0	-	-	-	-	-	-	-	-	-	-
983	2994	1658	906	-	677	-	452	-	-	-	-	-	-	-	10	151	4193
7	20	9	5	-	4	-	2	-	-	-	-	-	-	-	-	-	-
337	1046	429	170	-	185	350	64	-	-	-	-	-	-	-	-	45	3683
1546	1249	219	251	-	216	-	-	-	-	-	-	-	-	-	-	69	2540
27.3	22.0	3.9	4.4	-	3.8	-	-	-	-	-	-	-	-	-	-	1.2	44.3
10	8	1	1	-	1	-	-	-	-	-	-	-	-	-	-	-	-
28.6	22.9	2.9	2.9	-	2.9	-	-	-	-	-	-	-	-	-	-	-	-
984	1305	330	339	-	231	-	1049	-	-	-	-	-	-	-	-	61	3564
5	7	1	1	-	1	-	5	-	-	-	-	-	-	-	-	-	-
681	566	102	92	-	89	-	-	-	-	-	-	-	-	-	-	20	2540





## TILASTOKESKUS

valtuutetuiksi valitut puolueittain ja ryhmittäin  
fullmäktige efter partier och grupper  
councillors by parties and groups

KESK CENT	KOK SAML	VAS VÄNST LEFT	VIHR GRÖNA GREENS	RKP SFP	SKL FKF	NUORS UNCF	PS SAF 5)	LKP LFP	KTP KAP	SEP FPP	EKA PFF	VSL FFF	LLP NLP	EKO EKOL	Muut Övr. Oth. 6)7)	Hylätyt liput Kasserade sedlar Disallowed ballots	Ennakolta äänestäneet Förhands- väljare Advance voters 8)
3277	2348	803	718	-	615	36	179	-	-	-	-	-	-	-	-	200	5515
25,9	18,6	6,4	5,7	-	4,9	0,3	1,4	-	-	-	-	-	-	-	-	1,6	43,0
11	8	2	2	-	3	-	-	-	-	-	-	-	-	-	-	-	-
25,6	18,6	4,7	4,7	-	7,0	-	-	-	-	-	-	-	-	-	-	-	-
3070	2624	1148	1240	-	604	-	358	-	-	-	-	-	-	-	-	139	5759
9	7	3	3	-	2	-	1	-	-	-	-	-	-	-	-	-	-
1387	1070	333	291	-	279	10	80	-	-	-	-	-	-	-	-	80	5515
458	197	-	-	-	-	-	-	-	-	-	-	-	-	-	-	18	447
45,4	19,5	-	-	-	-	-	-	-	-	-	-	-	-	-	-	1,8	43,5
8	3	-	-	-	-	-	-	-	-	-	-	-	-	-	-	-	-
47,1	17,6	-	-	-	-	-	-	-	-	-	-	-	-	-	-	-	-
473	162	-	-	-	-	-	-	-	-	-	-	-	-	-	81	12	505
8	2	-	-	-	-	-	-	-	-	-	-	-	-	-	1	-	-
204	80	-	-	-	-	-	-	-	-	-	-	-	-	-	-	10	447
535	79	11	-	-	77	-	-	-	-	-	-	-	-	-	-	17	627
49,0	7,2	1,0	-	-	7,1	-	-	-	-	-	-	-	-	-	-	1,5	56,5
10	1	-	-	-	2	-	-	-	-	-	-	-	-	-	-	-	-
47,6	4,8	-	-	-	9,5	-	-	-	-	-	-	-	-	-	-	-	-
504	75	-	53	-	77	-	165	-	-	-	-	-	-	-	-	11	689
8	1	-	-	-	2	-	3	-	-	-	-	-	-	-	-	-	-
269	53	8	-	-	40	-	-	-	-	-	-	-	-	-	-	12	627
876	483	108	-	-	67	-	-	-	-	-	-	-	-	-	-	30	999
42,2	23,3	5,2	-	-	3,2	-	-	-	-	-	-	-	-	-	-	1,4	47,4
12	7	1	-	-	-	-	-	-	-	-	-	-	-	-	-	-	-
44,4	25,9	3,7	-	-	-	-	-	-	-	-	-	-	-	-	-	-	-
898	454	155	87	-	138	-	-	-	-	-	-	-	-	-	-	23	1040
11	5	2	1	-	1	-	-	-	-	-	-	-	-	-	-	-	-
423	247	52	-	-	29	-	-	-	-	-	-	-	-	-	-	17	999
680	132	-	-	-	-	-	39	-	-	-	-	-	-	-	-	19	579
52,8	10,3	-	-	-	-	-	3,0	-	-	-	-	-	-	-	-	1,5	44,3
12	2	-	-	-	-	-	-	-	-	-	-	-	-	-	-	-	-
57,1	9,5	-	-	-	-	-	-	-	-	-	-	-	-	-	-	-	-
640	111	-	98	-	113	-	70	-	-	-	-	-	-	-	-	11	574
10	1	-	1	-	1	-	1	-	-	-	-	-	-	-	-	-	-
254	70	-	-	-	16	-	-	-	-	-	-	-	-	-	-	11	579
923	210	132	-	-	105	-	128	-	-	-	-	-	-	-	517	21	1275
36,0	8,2	5,1	-	-	4,1	-	5,0	-	-	-	-	-	-	-	20,2	0,8	49,3
10	2	1	-	-	1	-	1	-	-	-	-	-	-	-	6	-	-
37,0	7,4	3,7	-	-	3,7	-	3,7	-	-	-	-	-	-	-	22,2	-	-
1073	131	177	-	-	49	-	282	-	-	-	-	-	-	-	533	20	1563
11	1	1	-	-	2	-	2	-	-	-	-	-	-	-	5	-	-
422	99	75	-	-	53	-	56	-	-	-	-	-	-	-	267	11	1275
837	320	-	-	-	39	-	-	-	-	-	-	-	-	-	-	13	687
54,5	20,8	-	-	-	2,5	-	-	-	-	-	-	-	-	-	-	0,8	44,4
12	4	-	-	-	-	-	-	-	-	-	-	-	-	-	-	-	-
57,1	19,0	-	-	-	-	-	-	-	-	-	-	-	-	-	-	-	-
735	342	-	-	-	56	-	-	-	-	-	-	-	-	-	-	10	812
10	4	-	-	-	-	-	-	-	-	-	-	-	-	-	-	-	-
331	162	-	-	-	18	-	-	-	-	-	-	-	-	-	-	8	687
1037	-	230	118	-	302	-	-	-	-	-	-	-	-	-	529	35	1125
36,1	-	8,0	4,1	-	10,5	-	-	-	-	-	-	-	-	-	18,4	1,2	38,7
11	-	2	1	-	2	-	-	-	-	-	-	-	-	-	5	-	-
40,7	-	7,4	3,7	-	7,4	-	-	-	-	-	-	-	-	-	18,5	-	-
1067	109	356	229	-	249	-	103	-	-	-	-	-	-	-	452	14	1327
9	-	3	2	-	2	-	-	-	-	-	-	-	-	-	4	-	-
424	-	81	52	-	132	-	-	-	-	-	-	-	-	-	166	19	1125
2050	475	153	171	-	131	-	1	-	-	-	-	-	-	-	-	31	1699
53,5	12,4	4,0	4,5	-	3,4	-	0,0	-	-	-	-	-	-	-	-	0,8	44,0
19	4	1	1	-	2	-	-	-	-	-	-	-	-	-	-	-	-
54,3	11,4	2,9	2,9	-	5,7	-	-	-	-	-	-	-	-	-	-	-	-
1949	502	208	303	-	146	-	272	-	-	-	-	-	-	-	-	36	2238
16	4	1	2	-	1	-	2	-	-	-	-	-	-	-	-	-	-
839	211	89	59	-	56	-	1	-	-	-	-	-	-	-	-	13	1699
418	78	43	-	-	70	-	-	-	-	-	-	-	-	-	-	4	473
53,0	9,9	5,5	-	-	8,9	-	-	-	-	-	-	-	-	-	-	0,5	59,7
10	1	1	-	-	1	-	-	-	-	-	-	-	-	-	-	-	-
58,8	5,9	5,9	-	-	5,9	-	-	-	-	-	-	-	-	-	-	-	-
459	101	44	-	-	79	-	64	-	-	-	-	-	-	-	-	4	572
9	2	-	-	-	1	-	1	-	-	-	-	-	-	-	-	-	-
266	43	26	-	-	34	-	-	-	-	-	-	-	-	-	-	4	473
478	150	-	-	-	10	-	-	-	-	-	-	-	-	-	-	13	309
48,6	15,2	-	-	-	1,0	-	-	-	-	-	-	-	-	-	-	1,3	31,0
9	2	-	-	-	-	-	-	-	-	-	-	-	-	-	-	-	-
52,9	11,8	-	-	-	-	-	-	-	-	-	-	-	-	-	-	-	-
475	196	-	-	-	29	-	10	-	-	-	-	-	-	-	-	6	405
7	3	-	-	-	1	-	-	-	-	-	-	-	-	-	-	-	-
133	48	-	-	-	1	-	-	-	-	-	-	-	-	-	-	4	309

TILASTOKESKUS  
Taulu 1 (jatk.) - Tabell 1 (forts.) - Table 1 (cont.)

Vaali- ja kunta- Vaalkrets och kommun Constituency and municipality	Alu- eita Omr. Dist.	Äänioikeutettuja Röstberättigade Persons entitled to vote			Äänestäneitä Väljare Persons who voted			Hyväksytyt äänestysliput ja Godkända röstsedlar och valda Valid ballots and municipal				SDP																						
		Yhteensä Totalt Total	Miehiä Män Men	Naisia Kvinnor Women	Yhteensä Totalt Total	Miehiä Män Men	Naisia Kvinnor Women	Kaikki Alla All	Sos. Soc. 2)	Ei-sos. Icke-s. Non-soc. 3)	Muut Övriga Others 4)																							
Kangasniemi	A	10	5577	2759	2818	3310	1575	1735	3264	591	2444	229	591																					
	A*													59,4	57,1	61,6	100,0	18,1	74,9	7,0	18,1													
	B													10	5654	2807	2847	3779	1808	1971	100,0	18,5	74,1	7,4	18,5									
	B*																									37,7	35,7	37,7	100,0	18,5	74,1	7,4	18,5	
	C																									1220	531	689	1191	231	878	82	231	
D	6	27	27	27	27	27	27	27	27	27	27	27																						
E																																		
Kerimäki	A	6	4908	2464	2444	2943	1452	1491	2901	1000	1734	167	803																					
	A*													60,0	58,9	61,0	100,0	34,5	59,8	5,8	27,7													
	B													11	4918	2444	2474	3497	1719	1778	100,0	33,3	63,0	3,7	29,6									
	B*																									1372	686	912	1778	3456	1372	2084	-	1067
	C																									1103	500	603	1085	338	696	51	263	
D	9	27	27	27	27	27	27	27	27	27	27	27																						
E																																		
Mikkelin mik-S:t Michels lk	A	19	8987	4593	4394	5380	2684	2696	5278	1428	3489	361	1368																					
	A*													59,9	58,4	61,4	100,0	27,1	66,1	6,8	25,9													
	B													21	8627	4400	4227	5919	2949	2970	100,0	25,7	68,6	5,7	25,7									
	B*																									5842	2949	2970	5842	1801	3468	573	1672	
	C																									1889	877	1012	1843	506	1200	137	480	
D	6	27	27	27	27	27	27	27	27	27	27	27																						
E																																		
Mäntyharju	A	6	5999	2962	3037	3624	1744	1880	3595	720	2010	865	571																					
	A*													60,4	58,9	61,9	100,0	20,0	55,9	24,1	15,9													
	B													9	6072	2989	3083	4006	1929	2077	100,0	18,5	55,6	25,9	14,8									
	B*																									1032	516	616	2077	3980	1032	2119	829	816
	C																									1674	722	952	1657	316	985	356	248	
D	6	27	27	27	27	27	27	27	27	27	27	27																						
E																																		
Pertunmaa	A	1	1886	948	938	1248	613	635	1235	223	857	155	223																					
	A*													66,2	64,7	67,7	100,0	18,1	69,4	12,6	18,1													
	B													1	1956	973	983	1307	640	667	100,0	19,0	71,4	9,5	19,0									
	B*																									1298	640	667	1298	296	1002	-	296	
	C																									696	315	381	689	149	462	78	149	
D	5	21	21	21	21	21	21	21	21	21	21	21																						
E																																		
Pieksämäen mik- lk	A	7	4948	2481	2467	2861	1402	1459	2817	990	1774	53	875																					
	A*													57,8	56,5	59,1	100,0	35,1	63,0	1,9	31,1													
	B													15	4965	2479	2486	3500	1740	1760	100,0	37,0	63,0	-	33,3									
	B*																									3470	1740	1760	3470	1138	2190	142	980	
	C																									1272	590	682	1250	418	811	21	364	
D	8	27	27	27	27	27	27	27	27	27	27	27																						
E																																		
Punkaharju	A	5	3587	1813	1774	2364	1142	1222	2341	563	1055	723	563																					
	A*													65,9	63,0	68,9	100,0	24,0	45,1	30,9	24,0													
	B													8	3556	1765	1791	2524	1218	1306	100,0	25,9	44,4	29,6	25,9									
	B*																									2496	1218	1306	2496	990	1506	-	990	
	C																									1098	479	619	1090	276	487	327	276	
D	11	27	27	27	27	27	27	27	27	27	27	27																						
E																																		
Puumala	A	3	2578	1285	1293	1860	897	963	1834	553	1247	34	553																					
	A*													72,1	69,8	74,5	100,0	30,2	68,0	1,9	30,2													
	B													3	2652	1309	1343	2033	981	1052	100,0	33,3	66,7	-	33,3									
	B*																									2010	981	1052	2010	485	1498	27	485	
	C																									915	402	513	899	277	605	17	277	
D	5	21	21	21	21	21	21	21	21	21	21	21																						
E																																		
Rantasalmi	A	6	3863	1915	1948	2369	1149	1220	2345	703	1509	133	609																					
	A*													61,3	60,0	62,6	100,0	30,0	64,3	5,7	26,0													
	B													8	4018	1995	2023	2833	1374	1459	100,0	29,6	66,7	3,7	25,9									
	B*																									2807	1374	1459	2807	1037	1770	-	909	
	C																									1235	550	685	1230	405	755	70	351	
D	9	27	27	27	27	27	27	27	27	27	27	27																						
E																																		
Ristiina	A	8	4132	2091	2041	2699	1328	1371	2669	721	1948	-	721																					
	A*													65,3	63,5	67,2	100,0	27,0	73,0	-	27,0													
	B													8	4106	2111	1995	2877	1392	1485	100,0	25,9	74,1	-	25,9									
	B*																									2848	1392	1485	2848	927	1921	-	821	
	C																									1023	467	556	1012	248	764	-	248	
D	8	27	27	27	27	27	27	27	27	27	27	27																						
E																																		
Savonranta	A	3	1187	614	573	792	410	382	772	360	412	-	251																					
	A*													66,7	66,8	66,7	100,0	46,6	53,4	-	32,5													
	B													3	1257	644	613	978	497	481	100,0	47,1	52,9	-	35,3									
	B*																									972	497	481	972	487	485	-	333	
	C																									389	185	204	382	173	209	-	125	
D	6	27	27	27	27	27	27	27	27	27	27	27																						
E																																		
Sulkava	A	7	3002	1469	1533	1968	940	1028	1945	468	1223	254	468																					
	A*													65,6	64,0	67,1	100,0	24,1	62,9	13,1	24,1													
	B													7	3088	1499	1589	2295	1099	1196	100,0	23,8	61,9	14,3	23,8									
	B*																									2281	1099	1196	2281	589	1346	346	589	
	C																									1009	451	558	997	256	614	127	256	
D	6	21	21	21	21	21	21	21	21	21	21	21																						
E																																		

## TILASTOKESKUS

valtuutetuiksi valitut puolueittain ja ryhmittäin  
fullmäktige efter partier och grupper  
councillors by parties and groups

KESK CENT	KOK SAML	VAS VÄNST LEFT	VIHR GRÖNA GREENS	RKP SFP	SKL FKF	NUORS UNGF	PS SAF 5)	LKP LFP	KTP KAP	SEP FPP	EKA PFF	VSL FFF	LLP NLP	EKO EKOL	Muut Övr. Oth. 6)7)	Hylättyt liput Kasserade sedlar Disallowed ballots	Ennakolta äänestäneet Förhands- väljare Advance voters 8)
1789	292	-	-	-	133	-	98	132	-	-	-	-	-	-	229	46	1220
54.8	8.9	-	-	-	4.1	-	3.0	4.0	-	-	-	-	-	-	7.0	1.4	36.9
15	2	-	-	-	1	-	1	1	-	-	-	-	-	-	2	-	-
55.6	7.4	-	-	-	3.7	-	3.7	3.7	-	-	-	-	-	-	7.4	-	-
1723	313	61	-	-	247	-	131	101	-	-	-	-	-	-	398	22	1522
13	2	-	-	-	1	-	1	1	-	-	-	-	-	-	3	-	-
610	122	-	-	-	58	-	37	51	-	-	-	-	-	-	82	29	1220
1211	422	197	167	-	101	-	-	-	-	-	-	-	-	-	-	42	1103
41.7	14.5	6.8	5.8	-	3.5	-	-	-	-	-	-	-	-	-	-	1.4	37.5
11	4	-	-	-	2	-	-	-	-	-	-	-	-	-	-	-	-
40.7	14.8	3.7	3.7	-	7.4	-	-	-	-	-	-	-	-	-	-	-	-
1334	435	305	-	-	164	-	151	-	-	-	-	-	-	-	-	41	1034
11	3	-	-	-	1	-	1	-	-	-	-	-	-	-	-	-	-
492	169	75	51	-	35	-	-	-	-	-	-	-	-	-	-	18	1103
2349	933	60	361	-	152	-	55	-	-	-	-	-	-	-	-	102	1889
44.5	17.7	1.1	6.8	-	2.9	-	1.0	-	-	-	-	-	-	-	-	1.9	35.1
17	6	-	-	-	1	-	-	-	-	-	-	-	-	-	-	-	-
48.6	17.1	-	5.7	-	2.9	-	-	-	-	-	-	-	-	-	-	-	-
2315	885	129	522	-	205	-	63	-	-	-	-	-	-	-	51	77	2183
14	5	-	3	-	2	-	-	-	-	-	-	-	-	-	-	-	-
787	320	26	137	-	70	-	23	-	-	-	-	-	-	-	-	46	1889
1038	832	149	-	-	89	-	51	-	-	-	-	-	-	-	865	29	1674
28.9	23.1	4.1	-	-	2.5	-	1.4	-	-	-	-	-	-	-	24.1	0.8	46.2
8	6	-	-	-	1	-	-	-	-	-	-	-	-	-	7	-	-
29.6	22.2	3.7	-	-	3.7	-	-	-	-	-	-	-	-	-	25.9	-	-
1093	895	216	-	-	114	-	17	-	-	-	-	-	-	-	829	26	2017
7	6	-	-	-	1	-	-	-	-	-	-	-	-	-	6	-	-
479	431	68	-	-	46	-	29	-	-	-	-	-	-	-	356	17	1674
447	248	-	-	-	52	-	110	-	-	-	-	-	-	-	155	13	696
36.2	20.1	-	-	-	4.2	-	8.9	-	-	-	-	-	-	-	12.6	1.0	55.8
7	4	-	-	-	2	-	2	-	-	-	-	-	-	-	2	-	-
33.3	19.0	-	-	-	9.5	-	9.5	-	-	-	-	-	-	-	9.5	-	-
495	304	-	-	-	64	-	139	-	-	-	-	-	-	-	-	9	742
8	5	-	-	-	1	-	2	-	-	-	-	-	-	-	-	-	-
232	155	-	-	-	19	-	56	-	-	-	-	-	-	-	78	7	696
1332	319	115	53	-	123	-	-	-	-	-	-	-	-	-	-	44	1272
47.3	11.3	4.1	1.9	-	4.4	-	-	-	-	-	-	-	-	-	-	1.5	44.5
13	3	-	-	-	1	-	-	-	-	-	-	-	-	-	-	-	-
48.1	11.1	3.7	-	-	3.7	-	-	-	-	-	-	-	-	-	-	-	-
1464	299	158	142	-	121	-	306	-	-	-	-	-	-	-	-	30	1537
12	2	-	1	-	1	-	2	-	-	-	-	-	-	-	-	-	-
604	141	54	21	-	66	-	-	-	-	-	-	-	-	-	-	22	1272
831	156	-	-	-	68	-	-	-	-	-	-	-	-	-	723	23	1098
35.5	6.7	-	-	-	2.9	-	-	-	-	-	-	-	-	-	30.9	1.0	46.4
11	1	-	-	-	-	-	-	-	-	-	-	-	-	-	8	-	-
40.7	3.7	-	-	-	-	-	-	-	-	-	-	-	-	-	29.6	-	-
910	477	-	-	-	119	-	-	-	-	-	-	-	-	-	-	28	1014
10	5	-	-	-	1	-	-	-	-	-	-	-	-	-	-	-	-
361	87	-	-	-	39	-	-	-	-	-	-	-	-	-	327	8	1098
867	255	-	-	-	125	-	-	-	-	-	-	-	-	-	34	26	915
47.3	13.9	-	-	-	6.8	-	-	-	-	-	-	-	-	-	1.9	1.4	49.2
10	3	-	-	-	1	-	-	-	-	-	-	-	-	-	-	-	-
47.6	14.3	-	-	-	4.8	-	-	-	-	-	-	-	-	-	-	-	-
970	347	-	27	-	112	-	69	-	-	-	-	-	-	-	-	23	987
11	4	-	-	-	1	-	-	-	-	-	-	-	-	-	-	-	-
434	106	-	-	-	65	-	-	-	-	-	-	-	-	-	17	16	915
1221	246	94	133	-	42	-	-	-	-	-	-	-	-	-	-	24	1235
52.1	10.5	4.0	5.7	-	1.8	-	-	-	-	-	-	-	-	-	-	1.0	52.1
14	3	-	-	-	1	-	-	-	-	-	-	-	-	-	-	-	-
51.9	11.1	3.7	3.7	-	3.7	-	-	-	-	-	-	-	-	-	-	-	-
1291	397	128	-	-	82	-	-	-	-	-	-	-	-	-	-	26	1447
12	4	-	-	-	1	-	-	-	-	-	-	-	-	-	-	-	-
584	143	54	70	-	28	-	-	-	-	-	-	-	-	-	-	5	1235
1104	649	-	-	-	195	-	-	-	-	-	-	-	-	-	-	30	1023
41.4	24.3	-	-	-	7.3	-	-	-	-	-	-	-	-	-	-	1.1	37.9
11	7	-	-	-	2	-	-	-	-	-	-	-	-	-	-	-	-
40.7	25.9	-	-	-	7.4	-	-	-	-	-	-	-	-	-	-	-	-
938	616	106	-	-	182	-	185	-	-	-	-	-	-	-	-	29	1172
10	6	-	-	-	1	-	1	-	-	-	-	-	-	-	-	-	-
418	262	-	-	-	84	-	-	-	-	-	-	-	-	-	-	11	1023
412	-	109	-	-	-	-	-	-	-	-	-	-	-	-	-	20	389
53.4	-	14.1	-	-	-	-	-	-	-	-	-	-	-	-	-	2.5	49.1
9	-	2	-	-	-	-	-	-	-	-	-	-	-	-	-	-	-
52.9	-	11.8	-	-	-	-	-	-	-	-	-	-	-	-	-	-	-
389	84	154	-	-	-	-	12	-	-	-	-	-	-	-	-	6	531
7	1	3	-	-	-	-	-	-	-	-	-	-	-	-	-	7	389
209	-	48	-	-	-	-	-	-	-	-	-	-	-	-	-	-	-
948	213	-	-	-	62	-	-	-	-	-	-	-	-	-	254	23	1009
48.7	11.0	-	-	-	3.2	-	-	-	-	-	-	-	-	-	13.1	1.2	51.3
11	2	-	-	-	-	-	-	-	-	-	-	-	-	-	3	-	-
52.4	9.5	-	-	-	-	-	-	-	-	-	-	-	-	-	14.3	-	-
1020	253	-	39	-	73	-	-	-	-	-	-	-	-	-	307	14	1128
10	2	-	-	-	-	-	-	-	-	-	-	-	-	-	3	-	-
464	113	-	-	-	37	-	-	-	-	-	-	-	-	-	127	12	1009



## TILASTOKESKUS

valtuutetuiksi valitut puolueittain ja ryhmittäin  
fullmäktige efter partier och grupper  
councillors by parties and groups

KESK CENT	KOK SAML	VAS VÄNST LEFT	VIHR GRÖNA GREENS	RKP SFP	SKL FKF	NUORS UNGF	PS SAF 5)	LKP LFP	KTP KAP	SEP FPP	EKA PFF	VSL VSL FFF	LLP NLP	EKO EKOL	Muut Övr. Oth. 6)7)	Hylättyt liput Kasserade sedlar Disallowed ballots	Ennakolta äänestäneet Förhands- väljare Advance voters 8)
1004	681	-	83	-	159	-	-	-	-	-	-	-	-	-	-	31	1362
38,7	26,3	-	3,2	-	6,1	-	-	-	-	-	-	-	-	-	-	1,2	51,9
11	8	-	-	-	1	-	-	-	-	-	-	-	-	-	-	-	-
40,7	29,6	-	-	-	3,7	-	-	-	-	-	-	-	-	-	-	-	-
1000	729	-	-	-	336	-	-	-	-	-	-	-	-	-	-	25	1353
9	7	-	-	-	3	-	-	-	-	-	-	-	-	-	-	-	-
516	331	-	49	-	90	-	-	-	-	-	-	-	-	-	-	14	1362
389	30	-	-	-	8	-	-	-	-	-	-	-	-	-	-	12	297
65,7	5,1	-	-	-	1,4	-	-	-	-	-	-	-	-	-	-	2,0	49,2
12	-	-	-	-	-	-	-	-	-	-	-	-	-	-	-	-	-
70,6	-	-	-	-	-	-	-	-	-	-	-	-	-	-	-	-	-
383	63	-	47	-	-	-	-	-	-	-	-	-	-	-	-	6	448
9	1	-	1	-	-	-	-	-	-	-	-	-	-	-	-	-	-
195	13	-	-	-	2	-	-	-	-	-	-	-	-	-	-	8	297
24787	11746	4161	2568	-	4229	-	1910	-	42	-	-	59	-	-	1986	1264	29728
32,0	15,2	5,4	3,3	-	5,5	-	2,5	-	0,1	-	-	0,1	-	-	2,6	1,6	37,8
217	64	27	7	-	30	-	10	-	-	-	-	-	-	-	12	-	-
39,4	11,6	4,9	1,3	-	5,4	-	1,8	-	-	-	-	-	-	-	2,2	-	-
25105	12207	5773	3204	-	4737	-	5334	288	64	-	-	-	-	-	1293	872	38739
193	58	28	10	-	29	-	30	2	-	-	-	-	-	-	8	-	-
9305	4254	1693	586	-	1795	-	783	-	14	-	-	29	-	-	810	453	29728
3528	5151	1025	2126	-	1062	-	248	-	42	-	-	-	-	-	237	524	6208
16,7	24,3	4,8	10,0	-	5,0	-	1,2	-	0,2	-	-	-	-	-	1,1	2,4	28,6
9	13	2	5	-	2	-	-	-	-	-	-	-	-	-	-	-	-
17,6	25,5	3,9	9,8	-	3,9	-	-	-	-	-	-	-	-	-	-	-	-
2975	5298	1646	1956	-	1431	-	887	-	-	-	-	-	-	-	-	299	7906
6	11	3	4	-	3	-	2	-	-	-	-	-	-	-	-	-	-
940	1603	312	446	-	352	-	82	-	14	-	-	-	-	-	94	136	6208
2268	640	-	138	-	396	-	31	-	-	-	-	-	-	-	-	50	1699
47,0	13,3	-	2,9	-	8,2	-	0,6	-	-	-	-	-	-	-	-	1,0	34,8
17	4	-	1	-	3	-	-	-	-	-	-	-	-	-	-	-	-
48,6	11,4	-	2,9	-	8,6	-	-	-	-	-	-	-	-	-	-	-	-
2286	622	-	-	-	345	-	388	-	64	-	-	-	-	-	302	43	1884
15	4	-	-	-	2	-	2	-	-	-	-	-	-	-	1	-	-
791	193	-	44	-	172	-	12	-	-	-	-	-	-	-	-	15	1699
2005	875	381	-	-	257	-	-	-	-	-	-	-	-	-	257	81	2809
28,3	12,3	5,4	-	-	3,6	-	-	-	-	-	-	-	-	-	3,6	1,1	39,2
13	5	2	-	-	1	-	-	-	-	-	-	-	-	-	1	-	-
30,2	11,6	4,7	-	-	2,3	-	-	-	-	-	-	-	-	-	2,3	-	-
2154	1039	726	217	-	260	-	274	-	-	-	-	-	-	-	-	97	4541
10	5	3	1	-	2	-	1	-	-	-	-	-	-	-	-	-	-
744	371	174	-	-	125	-	-	-	-	-	-	-	-	-	93	31	2809
1779	586	167	-	-	208	-	60	-	-	-	-	-	-	-	478	46	2163
39,4	13,0	3,7	-	-	4,6	-	1,3	-	-	-	-	-	-	-	10,6	1,0	47,4
14	4	1	-	-	2	-	-	-	-	-	-	-	-	-	4	-	-
40,0	11,4	2,9	-	-	5,7	-	-	-	-	-	-	-	-	-	11,4	-	-
1661	511	238	-	-	265	-	329	-	-	-	-	-	-	-	536	38	2720
12	3	1	-	-	1	-	2	-	-	-	-	-	-	-	4	-	-
835	287	75	-	-	110	-	22	-	-	-	-	-	-	-	199	18	2163
1067	526	776	-	-	380	-	70	-	-	-	-	-	-	-	-	49	1974
25,5	12,6	18,6	-	-	9,1	-	1,7	-	-	-	-	-	-	-	-	1,2	46,6
9	4	7	-	-	3	-	-	-	-	-	-	-	-	-	-	-	-
25,7	11,4	20,0	-	-	8,6	-	-	-	-	-	-	-	-	-	-	-	-
1131	527	949	141	-	293	-	221	-	-	-	-	-	-	-	-	27	2398
7	3	7	1	-	3	-	1	-	-	-	-	-	-	-	-	-	-
536	261	316	-	-	173	-	46	-	-	-	-	-	-	-	-	31	1974
960	498	444	-	-	109	-	-	-	-	-	-	-	-	-	-	33	1864
27,5	14,3	12,7	-	-	3,1	-	-	-	-	-	-	-	-	-	0,9	-	52,8
7	4	3	-	-	1	-	-	-	-	-	-	-	-	-	-	-	-
25,9	14,8	11,1	-	-	3,7	-	-	-	-	-	-	-	-	-	-	-	-
908	587	544	60	-	101	-	234	-	-	-	-	-	-	-	-	39	2326
6	4	4	-	-	-	-	1	-	-	-	-	-	-	-	-	-	-
486	260	210	-	-	52	-	-	-	-	-	-	-	-	-	-	19	1864
1135	303	271	-	-	96	-	172	-	-	-	-	-	-	-	625	38	1772
31,4	8,4	7,5	-	-	2,7	-	4,8	-	-	-	-	-	-	-	17,3	1,0	48,5
8	2	2	-	-	1	-	1	-	-	-	-	-	-	-	5	-	-
29,6	7,4	7,4	-	-	3,7	-	3,7	-	-	-	-	-	-	-	18,5	-	-
1170	377	355	-	-	198	-	346	-	-	-	-	-	-	-	455	23	2131
9	3	3	-	-	2	-	2	-	-	-	-	-	-	-	3	-	-
552	145	134	-	-	54	-	75	-	-	-	-	-	-	-	283	21	1772
1360	181	146	-	-	166	-	81	-	-	-	35	-	-	-	-	36	1176
44,2	5,9	4,7	-	-	5,4	-	2,6	-	-	-	1,1	-	-	-	-	1,2	37,7
13	1	1	-	-	1	-	-	-	-	-	-	-	-	-	-	-	-
48,1	3,7	3,7	-	-	3,7	-	-	-	-	-	-	-	-	-	-	-	-
1517	318	225	59	-	108	-	202	-	-	-	-	-	-	-	-	21	1739
11	2	1	-	-	1	-	1	-	-	-	-	-	-	-	-	-	-
468	55	80	-	-	65	-	35	-	-	-	12	-	-	-	-	12	1176

TILASTOKESKUS  
Taulu 1 (jatk.) - Tabell 1 (forts.) - Table 1 (cont.)

Vaali- ja kuntajaosto Valokrets och kommun Constituency and municipality	Alue- Omr. Dist.	Äänioikeutettuja Röstberättigade Persons entitled to vote			Äänestäneitä Valjare Persons who voted			Hyväksytyt äänestysliput ja Godkända röstsedlar och valda Valid ballots and municipal				SDP	
		Yhteensä Totalt Total	Miehiä Män Men	Naisia Kvinnor Women	Yhteensä Totalt Total	Miehiä Män Men	Naisia Kvinnor Women	Kaikki Alla All	Sos. Soc. 2)	Ei-sos. Icke-s. Non-soc. 3)	Muut Övriga Others 4)		
													1)
Kesälahti	A	3	2335	1167	1168	1472	723	749	1456	360	1096	-	360
	A*					63,0	62,0	64,1	100,0	24,7	75,3	-	24,7
	B								21	5	16	-	5
	B*								100,0	23,8	76,2	-	23,8
	C	4	2416	1207	1209	1658	819	839	1641	428	1213	-	428
Kiinteysvaara	D								21	6	15	-	6
	E					702	326	376	690	178	512	-	178
	A	3	1995	1038	957	1327	681	646	1302	418	884	-	418
	A*					66,5	65,6	67,5	100,0	32,1	67,9	-	32,1
	B								21	7	14	-	7
Kontiolahti	B*								100,0	33,3	66,7	-	33,3
	C	3	1967	1014	953	1476	745	731	1467	498	969	-	456
	D								21	7	14	-	7
	E					551	270	281	544	170	374	-	170
	A	11	7762	3941	3821	4682	2341	2341	4594	1945	2531	118	1777
Liperi	A*					60,3	59,4	61,3	100,0	42,3	55,1	2,6	38,7
	B								35	16	19	-	15
	B*								100,0	45,7	54,3	-	42,9
	C	13	7473	3790	3683	5207	2645	2562	5159	2381	2778	-	2110
	D								35	16	19	-	15
Polvijärvi	E					1414	682	732	1381	619	737	25	565
	A	14	8715	4389	4326	5310	2627	2683	5224	1240	3593	391	1180
	A*					60,9	59,9	62,0	100,0	23,7	68,8	7,5	22,6
	B								35	8	25	2	8
	B*								100,0	22,9	71,4	5,7	22,9
Pyhäselkä	C	21	8553	4299	4254	6160	3045	3115	6095	1913	4021	161	1772
	D								35	11	23	1	11
	E					2082	940	1142	2055	543	1363	149	523
	A	10	4416	2243	2173	2843	1419	1424	2820	1021	1615	184	978
	A*					64,4	63,3	65,5	100,0	36,2	57,3	6,5	34,7
Raakkylä	B								27	10	16	1	10
	B*								100,0	37,0	59,3	3,7	37,0
	C	13	4583	2322	2261	3351	1678	1673	3317	1088	2073	156	1039
	D								27	9	17	1	9
	E					1088	502	586	1080	452	565	63	431
Tohmajärvi	A	3	4973	2523	2450	2630	1304	1326	2570	735	1835	-	645
	A*					52,9	51,7	54,1	100,0	28,6	71,4	-	25,1
	B								27	8	19	-	7
	B*								100,0	29,6	70,4	-	25,9
	C	6	4771	2415	2356	3180	1609	1571	3146	926	2023	197	816
Tuupovaara	D								27	8	18	1	7
	E					807	370	437	786	251	535	-	224
	A	3	2673	1368	1305	1723	877	846	1700	473	1227	-	273
	A*					64,5	64,1	64,8	100,0	27,8	72,2	-	16,1
	B								21	5	16	-	3
Vartiolahti	B*								100,0	23,8	76,2	-	14,3
	C	4	2788	1411	1377	2010	997	1013	1996	466	1388	142	373
	D								21	5	15	1	4
	E					875	415	460	860	262	598	-	159
	A	10	4204	2122	2082	2606	1282	1324	2573	871	1702	-	780
Vartiolahti	A*					62,0	60,4	63,6	100,0	33,9	66,1	-	30,3
	B								27	9	18	-	8
	B*								100,0	33,3	66,7	-	29,6
	C	10	4384	2213	2171	3093	1505	1588	3071	1145	1843	83	1052
	D								27	10	17	-	10
Vartiolahti	E					979	436	543	962	343	619	-	316
	A	5	2033	1036	997	1273	638	635	1257	405	828	24	378
	A*					62,6	61,6	63,7	100,0	32,2	65,9	1,9	30,1
	B								21	7	14	-	7
	B*								100,0	33,3	66,7	-	33,3
Vartiolahti	C	8	2109	1062	1047	1574	773	801	1553	503	1018	32	454
	D								21	7	14	-	7
	E					596	270	326	587	186	384	17	166
	A	7	2529	1285	1244	1548	786	762	1517	624	893	-	356
	A*					61,2	61,2	61,3	100,0	41,1	58,9	-	23,5
Vartiolahti	B								21	9	12	-	5
	B*								100,0	42,9	57,1	-	23,8
	C	9	2648	1317	1331	1831	922	909	1814	726	1088	-	484
	D								21	9	12	-	6
	E					730	337	393	714	320	394	-	204
Vartiolahti	A	1	582	297	285	399	196	203	393	123	270	-	119
	A*					68,6	66,0	71,2	100,0	31,3	68,7	-	30,3
	B								15	5	10	-	5
	B*								100,0	33,3	66,7	-	33,3
	C	1	608	298	310	435	206	229	431	137	294	-	137
Vartiolahti	D								17	6	11	-	6
	E					239	112	127	234	80	154	-	76

## TILASTOKESKUS

valtuutetuiksi valitut puolueittain ja ryhmittäin  
fullmäktige efter partier och grupper  
councillors by parties and groups

KESK CENT	KOK SAML	VAS VÄNST LEFT	VIHR GRÖNA GREENS	RKP SFP	SKL FKF	NUORS UNGF	PS SAF 5)	LKP LFP	KTP KAP	SEP FPP	EKA PFF	VSL FFF	LLP NLP	EKO EKOL	Muut Övr. Oth. 6)7)	Hylättyt liput Kasserade sedlar Disallowed ballots	Ennakolta äänestäneet Förhände- väljare Advance voters 8)
721	198	-	-	-	113	-	64	-	-	-	-	-	-	-	-	16	702
49.5	13.6	-	-	-	7.8	-	4.4	-	-	-	-	-	-	-	-	1.1	47.7
11	3	-	-	-	1	-	1	-	-	-	-	-	-	-	-	-	-
52.4	14.3	-	-	-	4.8	-	4.8	-	-	-	-	-	-	-	-	-	-
805	102	-	-	-	164	-	142	-	-	-	-	-	-	-	-	17	819
11	1	-	-	-	2	-	1	-	-	-	-	-	-	-	-	-	-
334	96	-	-	-	49	-	33	-	-	-	-	-	-	-	-	12	702
579	115	-	-	-	125	-	65	-	-	-	-	-	-	-	-	25	551
44.5	8.8	-	-	-	9.6	-	5.0	-	-	-	-	-	-	-	-	1.9	41.5
10	1	-	-	-	2	-	1	-	-	-	-	-	-	-	-	-	-
47.6	4.8	-	-	-	9.5	-	4.8	-	-	-	-	-	-	-	-	-	-
566	161	42	-	-	112	-	130	-	-	-	-	-	-	-	-	9	762
9	2	-	-	-	1	-	2	-	-	-	-	-	-	-	-	-	-
247	40	-	-	-	59	-	28	-	-	-	-	-	-	-	-	7	551
1329	801	168	90	-	199	-	202	-	-	-	-	-	-	-	28	88	1414
28.9	17.4	3.7	2.0	-	4.3	-	4.4	-	-	-	-	-	-	-	0.6	1.9	30.2
11	6	1	-	-	1	-	1	-	-	-	-	-	-	-	-	-	-
31.4	17.1	2.9	-	-	2.9	-	2.9	-	-	-	-	-	-	-	-	-	-
1353	702	271	-	-	210	-	351	162	-	-	-	-	-	-	-	48	1804
10	5	1	-	-	1	-	2	1	-	-	-	-	-	-	-	-	-
355	246	54	24	-	68	-	68	-	-	-	-	-	-	-	1	33	1414
2165	608	60	30	-	207	-	613	-	-	-	-	-	-	-	361	86	2082
41.4	11.6	1.1	0.6	-	4.0	-	11.7	-	-	-	-	-	-	-	6.9	1.6	39.2
16	4	-	-	-	1	-	4	-	-	-	-	-	-	-	2	-	-
45.7	11.4	-	-	-	2.9	-	11.4	-	-	-	-	-	-	-	5.7	-	-
2393	583	141	161	-	271	-	774	-	-	-	-	-	-	-	-	65	2679
15	3	-	1	-	1	-	4	-	-	-	-	-	-	-	-	-	-
790	222	20	9	-	89	-	262	-	-	-	-	-	-	-	140	27	2082
1250	142	43	184	-	179	-	44	-	-	-	-	-	-	-	-	23	1088
44.3	5.0	1.5	6.5	-	6.3	-	1.6	-	-	-	-	-	-	-	-	0.8	38.3
13	1	-	1	-	2	-	-	-	-	-	-	-	-	-	-	-	-
48.1	3.7	-	3.7	-	7.4	-	-	-	-	-	-	-	-	-	-	-	-
1463	151	49	156	-	235	-	98	126	-	-	-	-	-	-	-	34	1384
13	1	-	1	-	2	-	-	1	-	-	-	-	-	-	-	-	-
414	49	21	63	-	83	-	19	-	-	-	-	-	-	-	-	8	1088
1147	323	90	-	-	230	-	135	-	-	-	-	-	-	-	-	60	807
44.6	12.6	3.5	-	-	8.9	-	5.3	-	-	-	-	-	-	-	-	2.3	30.7
13	3	1	-	-	2	-	1	-	-	-	-	-	-	-	-	-	-
48.1	11.1	3.7	-	-	7.4	-	3.7	-	-	-	-	-	-	-	-	-	-
1147	302	110	197	-	183	-	391	-	-	-	-	-	-	-	-	34	1182
11	2	1	1	-	2	-	3	-	-	-	-	-	-	-	-	-	-
314	96	27	-	-	81	-	44	-	-	-	-	-	-	-	-	21	807
903	144	200	-	-	94	-	86	-	-	-	-	-	-	-	-	23	875
53.1	8.5	11.8	-	-	5.5	-	5.1	-	-	-	-	-	-	-	-	1.3	50.8
12	2	2	-	-	1	-	1	-	-	-	-	-	-	-	-	-	-
57.1	9.5	9.5	-	-	4.8	-	4.8	-	-	-	-	-	-	-	-	-	-
1074	67	93	142	-	153	-	94	-	-	-	-	-	-	-	-	14	1111
13	-	1	1	-	1	-	1	-	-	-	-	-	-	-	-	-	-
433	72	103	-	-	57	-	36	-	-	-	-	-	-	-	-	15	875
1060	404	91	-	-	218	-	20	-	-	-	-	-	-	-	-	33	979
41.2	15.7	3.5	-	-	8.5	-	0.8	-	-	-	-	-	-	-	-	1.3	37.6
12	4	1	-	-	2	-	-	-	-	-	-	-	-	-	-	-	-
44.4	14.8	3.7	-	-	7.4	-	-	-	-	-	-	-	-	-	-	-	-
1006	544	93	83	-	195	-	98	-	-	-	-	-	-	-	-	22	1402
10	5	-	-	-	1	-	1	-	-	-	-	-	-	-	-	-	-
368	140	27	-	-	99	-	12	-	-	-	-	-	-	-	-	17	979
586	184	27	-	-	39	-	19	-	-	-	24	-	-	-	-	16	596
46.6	14.6	2.1	-	-	3.1	-	1.5	-	-	-	1.9	-	-	-	-	1.3	46.8
10	3	-	-	-	1	-	-	-	-	-	-	-	-	-	-	-	-
47.6	14.3	-	-	-	4.8	-	-	-	-	-	-	-	-	-	-	-	-
502	205	49	32	-	56	-	255	-	-	-	-	-	-	-	-	21	790
7	3	-	-	-	1	-	3	-	-	-	-	-	-	-	-	-	-
268	90	20	-	-	17	-	9	-	-	-	17	-	-	-	-	9	596
739	67	268	-	-	87	-	-	-	-	-	-	-	-	-	-	31	730
48.7	4.4	17.7	-	-	5.7	-	-	-	-	-	-	-	-	-	-	2.0	47.2
11	-	4	-	-	1	-	-	-	-	-	-	-	-	-	-	-	-
52.4	-	19.0	-	-	4.8	-	-	-	-	-	-	-	-	-	-	-	-
797	70	242	-	-	101	-	120	-	-	-	-	-	-	-	-	17	907
10	-	3	-	-	1	-	1	-	-	-	-	-	-	-	-	-	-
316	28	116	-	-	50	-	-	-	-	-	-	-	-	-	-	16	730
206	-	4	-	-	64	-	-	-	-	-	-	-	-	-	-	6	239
52.4	-	1.0	-	-	16.3	-	-	-	-	-	-	-	-	-	-	1.5	59.9
8	-	-	-	-	2	-	-	-	-	-	-	-	-	-	-	-	-
53.3	-	-	-	-	13.3	-	-	-	-	-	-	-	-	-	-	-	-
197	41	-	-	-	56	-	-	-	-	-	-	-	-	-	-	4	254
8	1	-	-	-	2	-	-	-	-	-	-	-	-	-	-	-	-
114	-	4	-	-	40	-	-	-	-	-	-	-	-	-	-	5	239

## TILASTOKESKUS

Taulu 1 (jatk.) - Tabell 1 (forts.) - Table 1 (cont.)

Vaalipiiri ja kunta Valkrets och kommun Constituency and municipality	Alue- Omr. Dist.	Äänioikeutettuja Röstberättigade Persons entitled to vote			Äänestäneitä Valjare Persons who voted			Hyväksytyt äänestysliput ja Valida röstsedlar och valida Valid ballots and municipal				SDP
		Yhteensä Totalt Total	Miehiä Män Men	Naisia Kvinnor Women	Yhteensä Totalt Total	Miehiä Män Men	Naisia Kvinnor Women	Kaikki Alla All	Sos. Soc. 2)	Ei-sos. Icke-s. Non-soc. 3)	Muut Övriga Others 4)	
<b>Kuopion läänin-Kuopio läns</b>												
A	201	199404	96827	102577	116195	54989	61206	114551	39737	65924	8890	22888
Ax					58,3	56,8	59,7	100,0	34,7	57,5	7,8	20,0
B								712	227	456	29	119
Bx								100,0	31,9	64,0	4,1	16,7
C	243	195222	94373	100849	131766	62386	69380	130569	48950	70517	11102	26992
D								712	247	436	29	123
E					43565	19067	24498	42995	14700	25682	2613	8302
<b>Kaupungit-Städer- Urban municipalities</b>												
<b>Kuopio</b>												
A	55	66169	30561	35608	35731	15927	19804	35052	12934	17325	4793	9000
Ax					54,0	52,1	55,6	100,0	36,9	49,4	13,7	25,7
B								59	23	29	7	16
Bx								100,0	39,0	49,2	11,9	27,1
C	53	62256	28541	33715	39588	17688	21900	39136	15080	17547	6509	9909
D								59	23	26	10	15
E					11216	4665	6551	11046	4047	5762	1237	2872
<b>Iisalmi</b>												
A	17	18534	8970	9564	10502	4933	5569	10371	3574	6389	408	1547
Ax					56,7	55,0	58,2	100,0	34,5	61,6	3,9	14,9
B								43	15	27	1	6
Bx								100,0	34,9	62,8	2,3	14,0
C	23	17951	8671	9280	12151	5751	6400	12023	4944	6628	451	1904
D								43	18	24	1	7
E					3559	1495	2064	3514	1160	2260	94	498
<b>Kiuruvesi</b>												
A	10	8509	4213	4296	5388	2622	2766	5339	1325	3032	982	250
Ax					63,3	62,2	64,4	100,0	24,8	56,8	18,4	4,7
B								35	8	20	7	1
Bx								100,0	22,9	57,1	20,0	2,9
C	6	8603	4222	4381	5885	2819	3066	5839	1816	3873	150	452
D								35	11	24	-	2
E					2352	1058	1294	2331	652	1322	357	124
<b>Suonenjoki</b>												
A	7	6736	3278	3458	4234	2019	2215	4195	1344	2547	304	698
Ax					62,9	61,6	64,1	100,0	32,0	60,7	7,2	16,6
B								35	12	21	2	6
Bx								100,0	34,3	60,0	5,7	17,1
C	7	6710	3267	3443	4693	2208	2485	4659	1840	2702	117	1060
D								35	14	21	-	8
E					1945	828	1117	1928	625	1208	95	329
<b>Varkaus</b>												
A	12	18983	9202	9781	10493	5006	5487	10355	6032	3609	714	4054
Ax					55,3	54,4	56,1	100,0	58,3	34,9	6,9	39,2
B								43	26	15	2	18
Bx								100,0	60,5	34,9	4,7	41,9
C	14	18876	9143	9733	12766	6051	6715	12665	7326	3880	1459	4879
D								43	25	13	5	17
E					3254	1456	1798	3205	1895	1126	184	1320
<b>Muut kunnat-Övriga kommuner- Other municipalities</b>												
<b>Juankoski</b>												
A	3	4899	2445	2454	2794	1363	1431	2750	925	1623	202	433
Ax					57,0	55,7	58,3	100,0	33,6	59,0	7,3	15,7
B								27	9	16	2	4
Bx								100,0	33,3	59,3	7,4	14,8
C	4	5019	2515	2504	3408	1661	1747	3384	1185	1893	306	589
D								27	10	15	2	5
E					1256	571	685	1233	414	708	111	204
<b>Kaavi</b>												
A	5	3221	1606	1615	1875	902	973	1843	646	1106	91	454
Ax					58,2	56,2	60,2	100,0	35,1	60,0	4,9	24,6
B								27	10	16	1	7
Bx								100,0	37,0	59,3	3,7	25,9
C	12	3287	1633	1654	2184	1059	1125	2166	812	1354	-	547
D								27	10	17	-	7
E					827	383	444	808	272	495	41	186
<b>Karttula</b>												
A	2	2589	1324	1265	1659	836	823	1640	511	957	172	267
Ax					64,1	63,1	65,1	100,0	31,2	58,4	10,5	16,3
B								21	6	13	2	3
Bx								100,0	28,6	61,9	9,5	14,3
C	9	2545	1299	1246	1885	958	927	1870	671	1166	33	318
D								21	7	14	-	3
E					767	364	403	755	253	416	86	113
<b>Keitele</b>												
A	3	2450	1245	1205	1621	776	845	1601	503	1098	-	258
Ax					66,2	62,3	70,1	100,0	31,4	68,6	-	16,1
B								21	6	15	-	3
Bx								100,0	28,6	71,4	-	14,3
C	3	2474	1248	1226	1763	860	903	1746	568	1178	-	286
D								21	6	15	-	3
E					754	331	423	746	246	500	-	131
<b>Lapinlahti</b>												
A	9	6072	3012	3060	3649	1761	1888	3615	1059	2556	-	576
Ax					60,1	58,5	61,7	100,0	29,3	70,7	-	15,9
B								35	10	25	-	5
Bx								100,0	28,6	71,4	-	14,3
C	9	5988	2937	3051	4094	1979	2115	4064	1263	2537	264	613
D								35	11	22	2	5
E					1506	651	855	1494	445	1049	-	237



valtuutetuiksi valitut puolueittain ja ryhmittäin  
fullmäktige efter partier och grupper  
councillors by parties and groups

KESK CENT	KOK SAML	VAS VÄNST LEFT	VIHR GRÖNA GREENS	RKP SFP	SKL FKF	NUORS UNGF	PS SAF 5)	LKP LFP	KTP KAP	SEP FPP	EKA PFF	VSL FFF	LLP NLP	EKO EKOL	Muut övr. Oth. 6)7)	Hylättyt liput Kasserade sedlar Disallowed ballots	Ennakolta äänestäneet Förhands- väljare Advance voters 8)
40676	18047	16849	5623	-	4358	855	2843	-	-	5	-	341	33	-	2033	1644	43565
35.5	15.8	14.7	4.9	-	3.8	0.7	2.5	-	-	0.0	-	0.3	0.0	-	1.8	1.4	37.5
334	78	108	13	-	24	2	20	-	-	-	-	2	-	-	12	-	-
46.9	11.0	15.2	1.8	-	3.4	0.3	2.8	-	-	-	-	0.3	-	-	1.7	-	-
39774	17434	21958	10207	-	4151	-	7772	1386	-	-	-	-	-	-	895	1197	55802
294	66	124	24	-	27	-	48	1	-	-	-	-	-	-	5	-	-
16373	6416	6398	1502	-	1737	225	1156	-	-	3	-	112	10	-	761	570	43565
7304	9136	3934	3954	-	682	522	203	-	-	-	-	124	33	-	160	679	11216
20.8	26.1	11.2	11.3	-	1.9	1.5	0.6	-	-	-	-	0.4	0.1	-	0.5	1.9	31.4
12	16	7	7	-	1	-	-	-	-	-	-	-	-	-	-	-	-
20.3	27.1	11.9	11.9	-	1.7	-	-	-	-	-	-	-	-	-	-	-	-
6089	7886	5171	6509	-	1074	-	1277	1221	-	-	-	-	-	-	-	452	14165
9	12	8	10	-	2	-	2	1	-	-	-	-	-	-	-	-	-
2522	2919	1175	1021	-	250	125	71	-	-	-	-	32	10	-	49	170	11216
4248	1234	2027	408	-	579	-	328	-	-	-	-	-	-	-	-	131	3559
41.0	11.9	19.5	3.9	-	5.6	-	3.2	-	-	-	-	-	-	-	-	1.2	33.9
19	5	9	1	-	2	-	1	-	-	-	-	-	-	-	-	-	-
44.2	11.6	20.9	2.3	-	4.7	-	2.3	-	-	-	-	-	-	-	-	-	-
3761	1292	3040	451	-	459	-	1116	-	-	-	-	-	-	-	-	128	4985
14	4	11	1	-	2	-	4	-	-	-	-	-	-	-	-	-	-
1482	446	662	94	-	216	-	116	-	-	-	-	-	-	-	-	45	3559
2616	216	1075	-	-	52	-	148	-	-	-	-	-	-	-	982	49	2352
49.0	4.0	20.1	-	-	1.0	-	2.8	-	-	-	-	-	-	-	18.4	0.9	43.7
18	1	7	-	-	-	-	1	-	-	-	-	-	-	-	7	-	-
51.4	2.9	20.0	-	-	-	-	2.9	-	-	-	-	-	-	-	20.0	-	-
2972	370	1364	150	-	71	-	460	-	-	-	-	-	-	-	-	46	3529
19	1	9	-	-	1	-	3	-	-	-	-	-	-	-	-	-	-
1141	87	528	-	-	17	-	77	-	-	-	-	-	-	-	357	21	2352
1719	461	646	-	-	164	304	203	-	-	-	-	-	-	-	-	39	1945
41.0	11.0	15.4	-	-	3.9	7.2	4.8	-	-	-	-	-	-	-	-	0.9	45.9
15	4	6	-	-	1	2	1	-	-	-	-	-	-	-	-	-	-
42.9	11.4	17.1	-	-	2.9	5.7	2.9	-	-	-	-	-	-	-	-	-	-
1673	485	780	117	-	182	-	362	-	-	-	-	-	-	-	-	34	2387
13	4	6	-	-	1	-	3	-	-	-	-	-	-	-	-	-	-
843	211	296	-	-	77	95	77	-	-	-	-	-	-	-	-	17	1945
486	2182	1978	352	-	917	-	24	-	-	-	-	-	-	-	362	138	3254
4.7	21.1	19.1	3.4	-	8.9	-	0.2	-	-	-	-	-	-	-	3.5	1.3	31.0
2	9	8	1	-	4	-	-	-	-	-	-	-	-	-	1	-	-
4.7	20.9	18.6	2.3	-	9.3	-	-	-	-	-	-	-	-	-	2.3	-	-
653	2309	2447	1126	-	686	-	67	165	-	-	-	-	-	-	333	101	4727
2	8	8	4	-	3	-	-	-	-	-	-	-	-	-	1	-	-
160	729	575	92	-	228	-	9	-	-	-	-	-	-	-	92	49	3254
1204	278	492	-	-	64	-	77	-	-	-	-	-	-	-	202	44	1256
43.8	10.1	17.9	-	-	2.3	-	2.8	-	-	-	-	-	-	-	7.3	1.6	45.0
13	3	5	-	-	-	-	-	-	-	-	-	-	-	-	2	-	-
48.1	11.1	18.5	-	-	-	-	-	-	-	-	-	-	-	-	7.4	-	-
1378	268	596	-	-	51	-	196	-	-	-	-	-	-	-	306	24	1691
12	2	5	-	-	-	-	1	-	-	-	-	-	-	-	2	-	-
528	120	210	-	-	31	-	29	-	-	-	-	-	-	-	111	23	1256
905	82	192	-	-	119	-	-	-	-	-	-	91	-	-	-	32	827
49.1	4.4	10.4	-	-	6.5	-	-	-	-	-	-	4.9	-	-	-	1.7	44.1
14	1	3	-	-	1	-	-	-	-	-	-	1	-	-	-	-	-
51.9	3.7	11.1	-	-	3.7	-	-	-	-	-	-	3.7	-	-	-	-	-
886	124	265	-	-	152	-	192	-	-	-	-	-	-	-	-	18	1047
12	1	3	-	-	2	-	2	-	-	-	-	-	-	-	-	-	-
410	37	86	-	-	48	-	-	-	-	-	-	41	-	-	-	19	827
756	86	244	-	-	115	-	-	-	-	-	-	-	-	-	172	19	767
46.1	5.2	14.9	-	-	7.0	-	-	-	-	-	-	-	-	-	10.5	1.1	46.2
11	1	3	-	-	1	-	-	-	-	-	-	-	-	-	2	-	-
52.4	4.8	14.3	-	-	4.8	-	-	-	-	-	-	-	-	-	9.5	-	-
787	104	353	-	-	112	-	163	-	-	-	-	-	-	-	33	15	765
9	1	4	-	-	2	-	2	-	-	-	-	-	-	-	-	-	-
332	35	140	-	-	49	-	-	-	-	-	-	-	-	-	86	12	767
913	185	245	-	-	-	-	-	-	-	-	-	-	-	-	-	20	754
57.0	11.6	15.3	-	-	-	-	-	-	-	-	-	-	-	-	-	1.2	46.5
13	2	3	-	-	-	-	-	-	-	-	-	-	-	-	-	-	-
61.9	9.5	14.3	-	-	-	-	-	-	-	-	-	-	-	-	-	-	-
956	125	282	-	-	-	-	97	-	-	-	-	-	-	-	-	17	870
13	1	3	-	-	-	-	1	-	-	-	-	-	-	-	-	8	754
426	74	115	-	-	-	-	-	-	-	-	-	-	-	-	-	-	-
1780	258	483	-	-	249	-	269	-	-	-	-	-	-	-	-	34	1506
49.2	7.1	13.4	-	-	6.9	-	7.4	-	-	-	-	-	-	-	-	0.9	41.3
19	2	5	-	-	2	-	2	-	-	-	-	-	-	-	-	-	-
54.3	5.7	14.3	-	-	5.7	-	5.7	-	-	-	-	-	-	-	-	-	-
1764	313	650	264	-	128	-	332	-	-	-	-	-	-	-	-	30	1802
16	2	6	2	-	1	-	3	-	-	-	-	-	-	-	-	-	-
695	112	208	-	-	125	-	117	-	-	-	-	-	-	-	-	12	1506

TILASTOKESKUS  
Taulu 1 (jatk.) - Tabell 1 (forts.) - Table 1 (cont.)

Vaali- piiri ja kunta Valkrets och kommun Constituency and municipality	Alu- eita Omr. Dist.	Äänioikeutettuja Röstberättigade Persons entitled to vote			Äänestäneitä Valjare Persons who voted			Hyväksytyt äänestysliput ja Godkända röstsedlar och valda Valid ballots and municipal				SDP	
		Yhteensä Total	Miehiä Män	Naisia Kvinnor	Yhteensä Total	Miehiä Män	Naisia Kvinnor	Kaikki Alla	Sos. Soc.	Ei-sos. Icke-s.	Muut Övriga		
													2)
1)													
Leppävirta	A	11	8838	4400	4438	5414	2628	2786	5350	1752	3526	72	1081
	A*					61.3	59.7	62.8	100.0	32.7	65.9	1.3	20.2
	B								35	11	24	-	7
	B*								100.0	31.4	68.6	-	20.0
	C	18	8773	4339	4434	6299	3033	3266	6242	2235	3850	157	1391
Maaninka	D								35	13	22	-	8
	E					2108	947	1161	2079	755	1293	31	466
	A	2	3148	1579	1569	2113	1030	1083	2099	483	1545	71	362
	A*					67.1	65.2	69.0	100.0	23.0	73.6	3.4	17.2
	B								27	6	21	-	5
Nilsia	B*								100.0	22.2	77.8	-	18.5
	C	2	3154	1575	1579	2310	1112	1198	2299	615	1557	127	447
	D								27	7	19	1	5
	E					1023	450	573	1016	287	695	34	216
	A	6	5673	2882	2791	3346	1628	1718	3309	833	2476	-	287
Pielavesi	A*					59.0	56.5	61.6	100.0	25.2	74.8	-	8.7
	B								27	6	21	-	2
	B*								100.0	22.2	77.8	-	7.4
	C	9	5761	2875	2886	3873	1858	2015	3845	1034	2755	56	341
	D								27	7	20	-	2
Rautalampi	E					1608	718	890	1592	378	1214	-	116
	A	9	5032	2597	2435	3349	1691	1658	3319	1120	2157	42	363
	A*					66.6	65.1	68.1	100.0	33.7	65.0	1.3	10.9
	B								27	9	18	-	3
	B*								100.0	33.3	66.7	-	11.1
Rautavaara	C	11	5165	2641	2524	3700	1893	1807	3669	1337	2227	105	410
	D								27	10	17	-	3
	E					1375	626	749	1361	503	840	18	175
	A	2	3336	1681	1655	2121	1048	1073	2093	544	1354	195	346
	A*					63.6	62.3	64.8	100.0	26.0	64.7	9.3	16.5
Siilinjärvi	B								27	7	18	2	5
	B*								100.0	25.9	66.7	7.4	18.5
	C	3	3413	1699	1714	2421	1174	1247	2405	723	1495	187	432
	D								27	8	17	2	5
	E					968	429	539	955	242	631	82	145
Tuusniemi	A	1	2128	1124	1004	1238	638	600	1223	557	666	-	167
	A*					58.2	56.8	59.8	100.0	45.5	54.5	-	13.7
	B								21	10	11	-	3
	B*								100.0	47.6	52.4	-	14.3
	C	1	2223	1161	1062	1519	758	761	1511	768	743	-	255
Vehmersalmi	D								21	10	11	-	3
	E					685	314	371	677	285	392	-	80
	A	16	13853	6889	6964	8303	3992	4311	8174	2532	4975	667	1471
	A*					59.9	57.9	61.9	100.0	31.0	60.9	8.2	18.0
	B								43	14	26	3	8
Varpaisjärvi	B*								100.0	32.6	60.5	7.0	18.6
	C	16	13243	6550	6693	9007	4364	4643	8914	2928	5320	666	1569
	D								43	15	25	3	8
	E					2509	1099	1410	2476	728	1586	162	424
	A	10	4405	2277	2128	2858	1470	1388	2827	715	2051	61	267
Vehmersalmi	A*					64.9	64.6	65.2	100.0	25.3	72.6	2.2	9.4
	B								27	7	20	-	2
	B*								100.0	25.9	74.1	-	7.4
	C	10	4609	2374	2235	3313	1677	1636	3291	901	2312	78	315
	D								27	7	20	-	2
Vehmersalmi	E					1038	499	539	1028	244	756	28	86
	A	2	1655	826	829	1102	526	576	1094	252	842	-	135
	A*					66.6	63.7	69.5	100.0	23.0	77.0	-	12.3
	B								21	4	17	-	2
	B*								100.0	19.0	81.0	-	9.5
Vehmersalmi	C	2	1707	860	847	1203	585	618	1196	297	899	-	146
	D								21	5	16	-	2
	E					670	299	371	664	157	507	-	85
	A	5	2737	1394	1343	1644	827	817	1615	491	1101	23	219
	A*					60.1	59.3	60.8	100.0	30.4	68.2	1.4	13.6
Vehmersalmi	B								21	6	15	-	3
	B*								100.0	28.6	71.4	-	14.3
	C	5	2765	1391	1374	1940	1003	937	1929	544	1202	183	285
	D								21	6	13	2	3
	E					764	359	405	746	238	504	4	108
Vehmersalmi	A	6	2641	1365	1276	1667	856	811	1656	383	1273	-	207
	A*					63.1	62.7	63.6	100.0	23.1	76.9	-	12.5
	B								21	5	16	-	3
	B*								100.0	23.8	76.2	-	14.3
	C	6	2715	1381	1334	1925	970	955	1916	505	1355	56	248
Vehmersalmi	D								21	6	15	-	3
	E					789	362	427	785	204	581	-	111
	A	3	1796	915	881	1241	616	625	1229	283	946	-	166
	A*					69.1	67.3	70.9	100.0	23.0	77.0	-	13.5
	B								21	5	16	-	3
Vehmersalmi	B*								100.0	23.8	76.2	-	14.3
	C	3	1811	923	888	1345	659	686	1337	284	1016	37	135
	D								21	4	17	-	2
	E					630	282	348	621	157	464	-	82

## TILASTOKESKUS

valtuutetuiksi valitut puolueittain ja ryhmittäin  
fullmäktige efter partier och grupper  
councillors by parties and groups

KESK CENT	KOK SAML	VAS VÄNST LEFT	VIHR GRÖNA GREENS	RKP SFP	SKL FKF	NUORS UNGF	PS SAF 5)	LKP LFP	KTP KAP	SEP FPP	EKA PFF	VSL FFF	LLP NLP	EKO EKOL	Muut Övr. Oth. 6)7)	Hylättyt liput Kasserade sedlar Disallowed ballots	Ennakolta äänestäneet Förhands- väljare Advance voters 8)
2767	466	671	67	-	267	-	26	-	-	5	-	-	-	-	-	64	2108
51,7	8,7	12,5	1,3	-	5,0	-	0,5	-	-	0,1	-	-	-	-	-	1,2	38,9
20	3	4	-	-	1	-	-	-	-	-	-	-	-	-	-	-	-
57,1	8,6	11,4	-	-	2,9	-	-	-	-	-	-	-	-	-	-	-	-
2913	521	844	157	-	205	-	211	-	-	-	-	-	-	-	-	57	2644
17	3	5	-	-	1	-	1	-	-	-	-	-	-	-	-	-	-
986	176	289	28	-	112	-	19	-	-	3	-	-	-	-	-	29	2108
1143	102	121	-	-	73	-	227	-	-	-	-	-	-	-	71	14	1023
54,5	4,9	5,8	-	-	3,5	-	10,8	-	-	-	-	-	-	-	3,4	0,7	48,4
16	1	1	-	-	1	-	3	-	-	-	-	-	-	-	-	-	-
59,3	3,7	3,7	-	-	3,7	-	11,1	-	-	-	-	-	-	-	-	-	-
1052	185	168	-	-	40	-	280	-	-	-	-	-	-	-	127	11	1308
14	2	2	-	-	-	-	3	-	-	-	-	-	-	-	1	-	-
519	45	71	-	-	38	-	93	-	-	-	-	-	-	-	34	7	1023
1603	461	546	-	-	257	-	155	-	-	-	-	-	-	-	-	37	1608
48,4	13,9	16,5	-	-	7,8	-	4,7	-	-	-	-	-	-	-	-	1,1	48,1
14	4	4	-	-	2	-	1	-	-	-	-	-	-	-	-	-	-
51,9	14,8	14,8	-	-	7,4	-	3,7	-	-	-	-	-	-	-	-	-	-
1860	458	693	56	-	184	-	253	-	-	-	-	-	-	-	-	28	1867
14	3	5	-	-	2	-	1	-	-	-	-	-	-	-	-	-	-
796	216	262	-	-	141	-	61	-	-	-	-	-	-	-	-	16	1608
1777	168	757	42	-	63	-	149	-	-	-	-	-	-	-	-	30	1375
53,5	5,1	22,8	1,3	-	1,9	-	4,5	-	-	-	-	-	-	-	-	0,9	41,1
16	1	6	-	-	-	-	1	-	-	-	-	-	-	-	-	-	-
59,3	3,7	22,2	-	-	-	-	3,7	-	-	-	-	-	-	-	-	-	-
1796	214	927	105	-	-	-	217	-	-	-	-	-	-	-	-	31	1708
15	1	7	-	-	-	-	1	-	-	-	-	-	-	-	-	-	-
669	80	328	18	-	34	-	57	-	-	-	-	-	-	-	-	14	1375
922	244	198	195	-	110	-	78	-	-	-	-	-	-	-	-	28	968
44,1	11,7	9,5	9,3	-	5,3	-	3,7	-	-	-	-	-	-	-	-	1,3	45,6
13	3	2	-	-	1	-	1	-	-	-	-	-	-	-	-	-	-
48,1	11,1	7,4	7,4	-	3,7	-	3,7	-	-	-	-	-	-	-	-	-	-
1014	215	291	187	-	101	-	165	-	-	-	-	-	-	-	-	16	1247
11	2	3	2	-	2	-	2	-	-	-	-	-	-	-	-	-	-
422	113	97	82	-	66	-	30	-	-	-	-	-	-	-	-	13	968
445	67	390	-	-	154	-	-	-	-	-	-	-	-	-	-	15	685
36,4	5,5	31,9	-	-	12,6	-	-	-	-	-	-	-	-	-	-	1,2	55,3
8	1	7	-	-	2	-	-	-	-	-	-	-	-	-	-	-	-
38,1	4,8	33,3	-	-	9,5	-	-	-	-	-	-	-	-	-	-	-	-
449	78	513	-	-	132	-	84	-	-	-	-	-	-	-	-	8	892
6	2	7	-	-	2	-	1	-	-	-	-	-	-	-	-	-	-
275	31	205	-	-	86	-	-	-	-	-	-	-	-	-	-	8	685
3425	1234	1061	512	-	163	29	153	-	-	-	126	-	-	-	-	129	2509
41,9	15,1	13,0	6,3	-	2,0	0,4	1,9	-	-	-	1,5	-	-	-	-	1,6	30,2
19	6	6	2	-	1	-	-	-	-	-	1	-	-	-	-	-	-
44,2	14,0	14,0	4,7	-	2,3	-	-	-	-	-	2,3	-	-	-	-	-	-
3078	1343	1359	666	-	160	-	739	-	-	-	-	-	-	-	-	93	3315
15	6	7	3	-	1	-	3	-	-	-	-	-	-	-	-	-	-
1081	391	304	118	-	48	5	66	-	-	-	39	-	-	-	-	33	2509
1394	186	448	-	-	133	-	338	-	-	-	-	-	-	-	61	31	1038
49,3	6,6	15,8	-	-	4,7	-	12,0	-	-	-	-	-	-	-	2,2	1,1	36,3
14	1	5	-	-	2	-	3	-	-	-	-	-	-	-	-	-	-
51,9	3,7	18,5	-	-	7,4	-	11,1	-	-	-	-	-	-	-	-	-	-
1365	238	586	78	-	152	-	557	-	-	-	-	-	-	-	-	22	1430
12	2	5	-	-	1	-	5	-	-	-	-	-	-	-	-	-	-
511	66	158	-	-	51	-	128	-	-	-	-	-	-	-	28	10	1038
632	152	117	-	-	-	-	58	-	-	-	-	-	-	-	-	8	670
57,8	13,9	10,7	-	-	-	-	5,3	-	-	-	-	-	-	-	-	0,7	60,8
13	3	2	-	-	-	-	1	-	-	-	-	-	-	-	-	-	-
61,9	14,3	9,5	-	-	-	-	4,8	-	-	-	-	-	-	-	-	-	-
647	117	151	-	-	-	-	135	-	-	-	-	-	-	-	-	7	738
12	2	3	-	-	-	-	2	-	-	-	-	-	-	-	-	-	-
375	96	72	-	-	-	-	36	-	-	-	-	-	-	-	-	6	670
817	210	272	-	-	74	-	-	-	-	-	-	-	-	-	23	29	764
50,6	13,0	16,8	-	-	4,6	-	-	-	-	-	-	-	-	-	1,4	1,8	46,5
11	3	3	-	-	1	-	-	-	-	-	-	-	-	-	-	-	-
52,4	14,3	14,3	-	-	4,8	-	-	-	-	-	-	-	-	-	-	-	-
828	231	259	87	-	89	-	54	-	-	-	-	-	-	-	96	11	1016
9	2	3	1	-	2	-	-	-	-	-	-	-	-	-	1	-	-
357	104	130	-	-	43	-	-	-	-	-	-	-	-	-	4	18	764
867	206	176	-	-	31	-	169	-	-	-	-	-	-	-	-	11	789
52,4	12,4	10,6	-	-	1,9	-	10,2	-	-	-	-	-	-	-	-	0,7	47,3
12	2	2	-	-	-	-	2	-	-	-	-	-	-	-	-	-	-
57,1	9,5	9,5	-	-	-	-	9,5	-	-	-	-	-	-	-	-	-	-
905	124	257	56	-	108	-	218	-	-	-	-	-	-	-	-	9	929
11	1	3	-	-	1	-	2	-	-	-	-	-	-	-	-	-	-
398	85	93	-	-	23	-	75	-	-	-	-	-	-	-	-	4	789
740	58	117	-	-	82	-	66	-	-	-	-	-	-	-	-	12	630
60,2	4,7	9,5	-	-	6,7	-	5,4	-	-	-	-	-	-	-	-	1,0	50,8
13	1	2	-	-	1	-	1	-	-	-	-	-	-	-	-	-	-
61,9	4,8	9,5	-	-	4,8	-	4,8	-	-	-	-	-	-	-	-	-	-
671	82	149	37	-	48	-	215	-	-	-	-	-	-	-	-	8	705
12	1	2	-	-	1	-	3	-	-	-	-	-	-	-	-	-	-
356	30	75	-	-	45	-	33	-	-	-	-	-	-	-	-	9	630

TILASTOKESKUS  
Taulu 1 (jatk.) - Tabell 1 (forts.) - Table 1 (cont.)

Vaalipiiri ja kunta Valkrets och kommun Constituency and municipality	Alue- Omr. Dist.	1)	Mänioikeutettuja Röstberättigade Persons entitled to vote			Mänestäneitä Valjare Persons who voted			Hyväksytyt äänestysliput ja Godkända röstsedlar och valda Valid ballots and municipal				SDP
			Yhteensä Totalt Total	Miehiä Män Men	Naisia Kvinnor Women	Yhteensä Totalt Total	Miehiä Män Men	Naisia Kvinnor Women	Kaikki Alla All	Yht. - Sammanl. - Total			
										Sos. Soc. 2)	Ei-sos. Icke-s. Non-soc. 3)	Muut Övriga Others 4)	
Vesanto	A	1	2464	1222	1242	1589	748	841	1569	376	1125	68	280
	A*					64,5	61,2	67,7	100,0	24,0	71,7	4,3	17,8
	B								21	5	16	-	4
	B*								100,0	23,8	76,2	-	19,0
	C	6	2583	1274	1309	1910	928	982	1901	487	1311	103	326
Vieremä	D								21	6	14	1	4
	E					1057	472	585	1043	272	735	36	194
	A	4	3536	1820	1716	2264	1146	1118	2233	563	1645	25	-
	A*					64,0	63,0	65,2	100,0	25,2	73,7	1,1	-
	B								27	7	20	-	-
Keski-Suomen läänin- Mellersta Finlands läns	B*								100,0	25,9	74,1	-	-
	C	11	3591	1854	1737	2584	1338	1246	2562	787	1717	58	135
	D								27	8	19	-	1
	E					905	409	496	892	241	638	13	-
	A	184	198847	96797	102050	121043	57210	63833	119063	46633	61622	10808	33220
Kaupungit-Städer- Urban municipalities	A*					60,9	59,1	62,6	100,0	39,2	51,8	9,1	27,9
	B								810	285	471	54	205
	B*								100,0	35,2	58,1	6,7	25,3
	C	227	192107	93288	98819	134985	64081	70904	133411	59593	64059	9759	42079
	D								802	336	435	31	245
Jyväskylä	E					45307	19707	25600	44621	17498	23765	3358	12310
	A	34	58600	27065	31535	33878	15140	18738	33227	14835	14547	3845	11184
	A*					57,8	55,9	59,4	100,0	44,6	43,8	11,6	33,7
	B								59	27	26	6	21
	B*								100,0	45,8	44,1	10,2	35,6
Jämsä	C	34	53975	24847	29128	36394	16370	20024	35965	17653	14061	4251	12861
	D								59	30	23	6	22
	E					10155	4278	5877	9972	4453	4602	917	3348
	A	4	10233	4995	5238	5946	2830	3116	5869	2385	3294	190	1684
	A*					58,1	56,7	59,5	100,0	40,6	56,1	3,2	28,7
Jämsänkoski	B								35	14	20	1	10
	B*								100,0	40,0	57,1	2,9	28,6
	C	8	9843	4794	5049	6761	3215	3546	6705	2898	3226	581	2042
	D								35	15	17	3	11
	E					2408	1023	1385	2375	905	1418	52	615
Keuruu	A	3	6110	3023	3087	3830	1850	1980	3763	2218	917	628	1401
	A*					62,7	61,2	64,1	100,0	58,9	24,4	16,7	37,2
	B								27	17	6	4	11
	B*								100,0	63,0	22,2	14,8	40,7
	C	6	6192	3048	3144	4450	2177	2273	4394	2844	1476	74	1734
Saarijärvi	D								35	24	11	-	15
	E					1663	765	898	1634	1023	417	194	646
	A	10	9603	4671	4932	5968	2787	3181	5910	1955	3503	452	1731
	A*					62,1	59,7	64,5	100,0	33,1	59,3	7,6	29,3
	B								35	11	22	2	10
Suolahti	B*								100,0	31,4	62,9	5,7	28,6
	C	10	9715	4694	5021	6995	3154	3841	6939	2586	3193	1160	2192
	D								35	14	15	6	12
	E					2687	1128	1559	2661	856	1580	225	752
	A	7	8298	4094	4204	5063	2416	2647	5013	1337	3319	357	1169
Viitasaari	A*					61,0	59,0	63,0	100,0	26,7	66,2	7,1	23,3
	B								35	9	24	2	8
	B*								100,0	25,7	68,6	5,7	22,9
	C	7	8126	3958	4168	5855	2807	3048	5817	1856	3542	419	1494
	D								35	11	22	2	9
Äänekoski	E					1991	874	1117	1967	573	1252	142	484
	A	4	4644	2275	2369	2805	1306	1499	2734	1842	755	137	1044
	A*					60,4	57,4	63,3	100,0	67,4	27,6	5,0	38,2
	B								27	19	7	1	11
	B*								100,0	70,4	25,9	3,7	40,7
Äänekoski	C	4	4574	2187	2387	3277	1538	1739	3210	2180	873	157	1227
	D								27	19	8	-	11
	E					1101	447	654	1068	685	340	43	389
	A	12	6442	3221	3221	4096	1967	2129	4050	1400	2172	478	1144
	A*					63,6	61,1	66,1	100,0	34,6	53,6	11,8	28,2
Äänekoski	B								35	12	19	4	10
	B*								100,0	34,3	54,3	11,4	28,6
	C	18	6579	3303	3276	4790	2354	2436	4747	1912	2448	387	1494
	D								35	15	18	2	13
	E					1746	745	1001	1722	598	933	191	497
Äänekoski	A	12	10514	5225	5289	6048	2899	3149	5940	2870	2277	793	1699
	A*					57,5	55,5	59,5	100,0	48,3	38,3	13,4	28,6
	B								35	17	14	4	10
	B*								100,0	48,6	40,0	11,4	28,6
	C	13	10282	5061	5221	7247	3515	3732	7141	4389	2752	-	2562
Äänekoski	D								35	22	13	-	13
	E					2030	891	1139	1996	945	806	245	553

## TILASTOKESKUS

valtuutetuiksi valitut puolueittain ja ryhmittäin  
fullmäktige efter partier och grupper  
councillors by parties and groups

KESK CENT	KOK SAML	VAS VÄNST LEFT	VIHR GRÖNA GREENS	RKP SFP	SKL FKF	NUORS UNGF	PS SAF 5)	LKP LFP	KTP KAP	SEP FPP	EKA PFF	VSL FFF	LLP NLP	EKO EKOL	Muut Övr. Oth. 6)7)	Hylätyt liput Kasserade sedlar Disallowed ballots	Ennakolta äänestäneet Förhands- väljare Advance voters 8)
850	275	96	68	-	-	-	-	-	-	-	-	-	-	-	-	20	1057
54,2	17,5	6,1	4,3	-	-	-	-	-	-	-	-	-	-	-	-	1,3	66,5
12	4	1	-	-	-	-	-	-	-	-	-	-	-	-	-	-	-
57,1	19,0	4,8	-	-	-	-	-	-	-	-	-	-	-	-	-	-	-
941	228	161	103	-	-	-	142	-	-	-	-	-	-	-	-	9	1030
11	2	2	1	-	-	-	1	-	-	-	-	-	-	-	-	-	-
567	168	78	36	-	-	-	-	-	-	-	-	-	-	-	-	14	1057
1363	100	563	25	-	10	-	172	-	-	-	-	-	-	-	-	31	905
61,0	4,5	25,2	1,1	-	0,4	-	7,7	-	-	-	-	-	-	-	-	1,4	40,0
17	1	7	-	-	-	-	2	-	-	-	-	-	-	-	-	-	-
63,0	3,7	25,9	-	-	-	-	7,4	-	-	-	-	-	-	-	-	-	-
1336	124	652	58	-	17	-	240	-	-	-	-	-	-	-	-	22	1005
16	1	7	-	-	-	-	2	-	-	-	-	-	-	-	-	-	-
522	45	241	13	-	9	-	62	-	-	-	-	-	-	-	-	13	905
33931	19915	13413	6451	90	6595	-	836	255	-	-	-	-	8	-	4349	1980	45307
28,5	16,7	11,3	5,4	0,1	5,5	-	0,7	0,2	-	-	-	-	0,0	-	3,7	1,6	37,4
316	107	80	20	-	40	-	6	2	-	-	-	-	-	-	34	-	-
39,0	13,2	9,9	2,5	-	4,9	-	0,7	0,2	-	-	-	-	-	-	4,2	-	-
32795	20518	17514	6562	130	6288	-	4099	229	-	-	-	-	34	-	3163	1574	56362
269	103	91	17	-	34	-	28	1	-	-	-	-	-	-	14	-	-
13353	7369	5188	1624	30	2590	-	324	99	-	-	-	-	2	-	1732	686	45307
4404	7610	3651	3415	90	2363	-	-	80	-	-	-	-	-	-	430	651	10155
13,3	22,9	11,0	10,3	0,3	7,1	-	-	0,2	-	-	-	-	-	-	1,3	1,9	30,0
8	14	6	6	-	4	-	-	-	-	-	-	-	-	-	-	-	-
13,6	23,7	10,2	10,2	-	6,8	-	-	-	-	-	-	-	-	-	-	-	-
3668	7197	4792	3595	130	1864	-	1010	192	-	-	-	-	34	-	622	429	12935
6	12	8	6	-	3	-	2	-	-	-	-	-	-	-	-	-	-
1366	2390	1105	769	30	790	-	-	26	-	-	-	-	-	-	148	183	10155
1490	1517	701	190	-	287	-	-	-	-	-	-	-	-	-	-	77	2408
25,4	25,8	11,9	3,2	-	4,9	-	-	-	-	-	-	-	-	-	-	1,3	40,5
9	9	4	1	-	2	-	-	-	-	-	-	-	-	-	-	-	-
25,7	25,7	11,4	2,9	-	5,7	-	-	-	-	-	-	-	-	-	-	-	-
1495	1315	856	176	-	367	-	49	-	-	-	-	-	-	-	405	56	3203
8	7	4	1	-	2	-	-	-	-	-	-	-	-	-	2	-	-
692	602	290	52	-	124	-	-	-	-	-	-	-	-	-	-	33	2408
338	497	817	-	-	82	-	-	-	-	-	-	-	-	-	628	67	1663
9,0	13,2	21,7	-	-	2,2	-	-	-	-	-	-	-	-	-	16,7	1,7	43,4
2	3	6	-	-	1	-	-	-	-	-	-	-	-	-	4	-	-
7,4	11,1	22,2	-	-	3,7	-	-	-	-	-	-	-	-	-	14,8	-	-
558	691	1110	74	-	78	-	149	-	-	-	-	-	-	-	-	56	2194
4	5	9	-	-	1	-	1	-	-	-	-	-	-	-	-	-	-
139	249	377	-	-	29	-	-	-	-	-	-	-	-	-	194	29	1663
2462	699	224	-	-	258	-	24	60	-	-	-	-	-	-	452	58	2687
41,7	11,8	3,8	-	-	4,4	-	0,4	1,0	-	-	-	-	-	-	7,6	1,0	45,0
15	4	1	-	-	2	-	-	1	-	-	-	-	-	-	2	-	-
42,9	11,4	2,9	-	-	5,7	-	-	2,9	-	-	-	-	-	-	5,7	-	-
2096	703	394	-	-	245	-	149	-	-	-	-	-	-	-	1160	56	3538
11	3	2	-	-	1	-	-	-	-	-	-	-	-	-	6	-	-
1109	327	104	-	-	119	-	8	17	-	-	-	-	-	-	225	26	2687
2244	755	168	357	-	192	-	128	-	-	-	-	-	-	-	-	50	1991
44,8	15,1	3,4	7,1	-	3,8	-	2,6	-	-	-	-	-	-	-	-	1,0	39,3
17	5	1	2	-	1	-	1	-	-	-	-	-	-	-	-	-	-
48,6	14,3	2,9	5,7	-	2,9	-	2,9	-	-	-	-	-	-	-	-	-	-
2307	830	362	419	-	244	-	161	-	-	-	-	-	-	-	-	38	2638
14	5	2	2	-	2	-	1	-	-	-	-	-	-	-	-	-	-
796	325	89	142	-	79	-	52	-	-	-	-	-	-	-	-	24	1991
154	368	798	-	-	233	-	-	-	-	-	-	-	-	-	137	71	1101
5,6	13,5	29,2	-	-	8,5	-	-	-	-	-	-	-	-	-	5,0	2,5	39,3
2	3	8	-	-	2	-	-	-	-	-	-	-	-	-	1	-	-
7,4	11,1	29,6	-	-	7,4	-	-	-	-	-	-	-	-	-	3,7	-	-
187	389	953	68	-	272	-	25	-	-	-	-	-	-	-	89	67	1534
2	4	8	-	-	2	-	-	-	-	-	-	-	-	-	-	-	-
69	166	296	-	-	105	-	-	-	-	-	-	-	-	-	43	33	1101
1488	542	256	-	-	142	-	-	-	-	-	-	-	8	-	470	46	1746
36,7	13,4	6,3	-	-	3,5	-	-	-	-	-	-	-	0,2	-	11,6	1,1	42,6
14	4	2	-	-	1	-	-	-	-	-	-	-	-	-	4	-	-
40,0	11,4	5,7	-	-	2,9	-	-	-	-	-	-	-	-	-	11,4	-	-
1464	582	418	67	-	237	-	165	-	-	-	-	-	-	-	320	43	2134
12	4	2	-	-	1	-	1	-	-	-	-	-	-	-	2	-	-
612	254	101	-	-	67	-	-	-	-	-	-	2	-	-	189	24	1746
1359	701	1171	793	-	217	-	-	-	-	-	-	-	-	-	-	108	2030
22,9	11,8	19,7	13,4	-	3,7	-	-	-	-	-	-	-	-	-	-	1,8	33,6
10	3	7	4	-	1	-	-	-	-	-	-	-	-	-	-	-	-
28,6	8,6	20,0	11,4	-	2,9	-	-	-	-	-	-	-	-	-	-	-	-
1458	908	1827	-	-	314	-	72	-	-	-	-	-	-	-	-	106	2828
7	5	9	-	-	1	-	-	-	-	-	-	-	-	-	-	-	-
476	246	392	245	-	84	-	-	-	-	-	-	-	-	-	-	34	2030

TILASTOKESKUS  
Taulu 1 (jatk.) - Tabell 1 (forts.) - Table 1 (cont.)

Vaali- ja kunnat Valkrets och kommun Constituency and municipality	Alue- Omr. Dist.	Äänioikeutettuja Röstberättigade Persons entitled to vote			Äänestäneitä Väljare Persons who voted			Hyväksytyt äänestysliput ja Godkända röstsedlar och valda Valid ballots and municipal				SDP	
		Yhteensä Totalt	Miehiä Män	Naisia Kvinnor	Yhteensä Totalt	Miehiä Män	Naisia Kvinnor	Kaikki Alla	Sos. 2)	Ei-sos. 3)	Muut Övriga 4)		
													1)
Muut kunnat-övrige kommuner Other municipalities													
Hankasalmi	A	3	4658	2307	2351	2902	1377	1525	2874	909	1541	424	466
	A*					62,3	59,7	64,9	100,0	31,6	53,6	14,8	16,2
	B								27	8	15	4	4
	B*								100,0	29,6	55,6	14,8	14,8
	C	3	4679	2324	2355	3265	1578	1687	3246	1052	2109	85	533
	D								27	9	18	-	5
	E					1470	627	843	1454	442	786	226	221
Joutsa	A	6	3604	1795	1809	2488	1215	1273	2448	537	1697	214	537
	A*					69,0	67,7	70,4	100,0	21,9	69,3	8,7	21,9
	B								27	6	19	2	6
	B*	6	3666	1813	1853	2642	1296	1346	2610	668	1942	-	668
	C								27	7	20	-	7
	D					1098	480	618	1088	260	754	74	260
	E												
Jyväskylän mlk- lk	A	15	22618	11173	11445	13436	6531	6905	13128	5702	5956	1470	3950
	A*					59,4	58,5	60,3	100,0	43,4	45,4	11,2	30,1
	B								51	23	23	5	16
	B*	19	21434	10608	10826	14730	7131	7599	14498	7206	5564	1728	5169
	C								43	22	16	5	16
	D					4625	2111	2514	4540	2120	2019	401	1366
	E												
Kannonkoski	A	1	1437	728	709	892	435	457	877	238	639	-	238
	A*					62,1	59,8	64,5	100,0	27,1	72,9	-	27,1
	B								17	5	12	-	5
	B*	1	1490	758	732	1031	510	521	1020	322	698	-	322
	C								17	6	11	-	6
	D					470	202	268	462	111	351	-	111
	E												
Karstula	A	6	4211	2085	2126	2650	1257	1393	2628	591	2037	-	591
	A*					62,9	60,3	65,5	100,0	22,5	77,5	-	22,5
	B								27	6	21	-	6
	B*	10	4227	2076	2151	3130	1517	1613	3100	939	2161	-	903
	C								27	8	19	-	8
	D					1173	496	677	1162	285	877	-	285
	E												
Kinnula	A	2	1630	870	760	1358	718	640	1347	370	977	-	195
	A*					83,3	82,5	84,2	100,0	27,5	72,5	-	14,5
	B								21	6	15	-	3
	B*	2	1634	860	774	1402	727	675	1402	450	929	-	272
	C								21	7	14	-	4
	D					598	286	312	595	188	407	-	87
	E												
Kivijärvi	A	2	1309	683	626	1027	525	502	1022	295	559	168	295
	A*					78,5	76,9	80,2	100,0	28,9	54,7	16,4	28,9
	B								17	5	9	3	5
	B*	2	1405	733	672	1115	574	541	1103	346	757	-	346
	C								17	6	11	-	6
	D					621	281	340	618	190	320	108	190
	E												
Konnevesi	A	5	2656	1377	1279	1790	898	892	1760	574	1163	23	366
	A*					67,4	65,2	69,7	100,0	32,6	66,1	1,3	20,8
	B								21	6	15	-	4
	B*	5	2706	1377	1329	2007	991	1016	2007	735	1260	-	459
	C								21	8	13	-	5
	D					744	323	421	729	252	465	12	148
	E												
Korpilahti	A	7	3933	1945	1988	2504	1169	1335	2480	639	1415	426	300
	A*					63,7	60,1	67,2	100,0	25,8	57,1	17,2	12,1
	B								27	7	16	4	3
	B*	7	3935	1939	1996	2774	1297	1477	2755	1077	1569	109	597
	C								27	11	15	1	6
	D					873	369	504	866	257	506	103	116
	E												
Kuusimäki	A	4	2626	1282	1344	1745	831	914	1728	428	1023	277	374
	A*					66,5	64,8	68,0	100,0	24,8	59,2	16,0	21,6
	B								21	5	13	3	5
	B*	6	2697	1317	1380	1882	885	997	1869	558	989	322	474
	C								21	7	11	3	6
	D					782	330	452	773	205	441	127	180
	E												
Kyyjärvi	A	1	1453	734	719	1002	487	515	991	127	864	-	127
	A*					69,0	66,3	71,6	100,0	12,8	87,2	-	12,8
	B								17	2	15	-	2
	B*	9	1468	744	724	1128	545	583	1106	215	891	-	215
	C								17	3	14	-	3
	D					585	259	326	579	77	502	-	77
	E												

## TILASTOKESKUS

valtuutetuiksi valitut puolueittain ja ryhmittäin  
fullmäktige efter partier och grupper  
councillors by parties and groups

KESK CENT	KOK SAML	VAS VÄNST LEFT	VIHR GRÖNA GREENS	RKP SFP	SKL FKF	NUORS UNGF	PS SAF 5)	LKP LFP	KTP KAP	SEP FPP	EKA PFF	VSL FFF	LLP NLP	EKO EKOL	Muut Övr. Oth. 6)7)	Hylätty liput Kasserade sedlar Disallowed ballots	Ennakoita äänestäneet Förhands- väljare Advance voters 8)
1433	-	443	29	-	108	-	-	-	-	-	-	-	-	-	395	28	1470
49.9	-	15.4	1.0	-	3.8	-	-	-	-	-	-	-	-	-	13.7	1.0	50.7
14	-	4	-	-	1	-	-	-	-	-	-	-	-	-	4	-	-
51.9	-	14.8	-	-	3.7	-	-	-	-	-	-	-	-	-	14.8	-	-
1543	322	519	-	-	92	-	152	-	-	-	-	-	-	-	85	19	1700
14	3	4	-	-	-	-	1	-	-	-	-	-	-	-	-	-	-
716	-	221	11	-	70	-	-	-	-	-	-	-	-	-	215	16	1470
901	706	-	-	-	90	-	-	-	-	-	-	-	-	-	214	40	1098
36.8	28.8	-	-	-	3.7	-	-	-	-	-	-	-	-	-	8.7	1.6	44.1
10	8	-	-	-	1	-	-	-	-	-	-	-	-	-	2	-	-
37.0	29.6	-	-	-	3.7	-	-	-	-	-	-	-	-	-	7.4	-	-
968	569	-	-	-	137	-	268	-	-	-	-	-	-	-	-	32	1201
10	6	-	-	-	2	-	2	-	-	-	-	-	-	-	-	-	-
381	329	-	-	-	44	-	-	-	-	-	-	-	-	-	74	10	1098
2851	2269	1752	1136	-	836	-	-	-	-	-	-	-	-	-	334	308	4625
21.7	17.3	13.3	8.7	-	6.4	-	-	-	-	-	-	-	-	-	2.5	2.3	34.4
11	9	7	4	-	3	-	-	-	-	-	-	-	-	-	1	-	-
21.6	17.6	13.7	7.8	-	5.9	-	-	-	-	-	-	-	-	-	2.0	-	-
2582	2239	2037	1728	-	652	-	91	-	-	-	-	-	-	-	-	232	5659
8	5	6	5	-	3	-	-	-	-	-	-	-	-	-	-	-	-
943	739	754	266	-	337	-	-	-	-	-	-	-	-	-	135	85	4625
523	101	-	-	-	15	-	-	-	-	-	-	-	-	-	-	15	470
59.6	11.5	-	-	-	1.7	-	-	-	-	-	-	-	-	-	-	1.7	52.7
10	2	-	-	-	-	-	-	-	-	-	-	-	-	-	-	-	-
58.8	11.8	-	-	-	-	-	-	-	-	-	-	-	-	-	-	-	-
504	96	-	-	-	-	-	98	-	-	-	-	-	-	-	-	11	569
9	1	-	-	-	-	-	1	-	-	-	-	-	-	-	-	-	-
285	57	-	-	-	9	-	-	-	-	-	-	-	-	-	-	8	470
1391	448	-	-	-	80	-	118	-	-	-	-	-	-	-	-	22	1173
52.9	17.0	-	-	-	3.0	-	4.5	-	-	-	-	-	-	-	-	0.8	44.3
15	4	-	-	-	1	-	1	-	-	-	-	-	-	-	-	-	-
55.6	14.8	-	-	-	3.7	-	3.7	-	-	-	-	-	-	-	-	-	-
1340	483	36	-	-	96	-	242	-	-	-	-	-	-	-	-	30	1369
13	4	-	-	-	-	-	2	-	-	-	-	-	-	-	-	-	-
568	229	-	-	-	38	-	42	-	-	-	-	-	-	-	-	11	1173
873	101	175	-	-	3	-	-	-	-	-	-	-	-	-	-	11	598
64.8	7.5	13.0	-	-	0.2	-	-	-	-	-	-	-	-	-	-	0.8	44.0
14	1	3	-	-	-	-	-	-	-	-	-	-	-	-	-	-	-
66.7	4.8	14.3	-	-	-	-	-	-	-	-	-	-	-	-	-	-	-
822	96	178	-	-	-	-	11	-	-	-	-	-	-	-	-	23	613
13	1	3	-	-	-	-	-	-	-	-	-	-	-	-	-	-	-
366	38	101	-	-	3	-	-	-	-	-	-	-	-	-	-	3	598
467	92	-	-	-	-	-	-	-	-	-	-	-	-	-	168	5	621
45.7	9.0	-	-	-	-	-	-	-	-	-	-	-	-	-	16.4	0.5	60.5
8	1	-	-	-	-	-	-	-	-	-	-	-	-	-	3	-	-
47.1	5.9	-	-	-	-	-	-	-	-	-	-	-	-	-	17.6	-	-
569	153	-	-	-	-	-	35	-	-	-	-	-	-	-	-	12	656
9	2	-	-	-	-	-	-	-	-	-	-	-	-	-	-	-	-
255	65	-	-	-	-	-	-	-	-	-	-	-	-	-	108	3	621
808	-	208	23	-	256	-	99	-	-	-	-	-	-	-	-	30	744
45.9	-	11.8	1.3	-	14.5	-	5.6	-	-	-	-	-	-	-	-	1.7	41.6
11	-	2	-	-	3	-	1	-	-	-	-	-	-	-	-	-	-
52.4	-	9.5	-	-	14.3	-	4.8	-	-	-	-	-	-	-	-	-	-
770	144	276	-	-	168	-	178	-	-	-	-	-	-	-	-	12	934
9	1	3	-	-	1	-	2	-	-	-	-	-	-	-	-	-	-
312	-	104	12	-	106	-	47	-	-	-	-	-	-	-	-	15	744
1034	230	339	134	-	61	-	90	-	-	-	-	-	-	-	292	24	873
41.7	9.3	13.7	5.4	-	2.5	-	3.6	-	-	-	-	-	-	-	11.8	1.0	34.9
13	2	4	1	-	1	-	-	-	-	-	-	-	-	-	3	-	-
48.1	7.4	14.8	3.7	-	3.7	-	-	-	-	-	-	-	-	-	11.1	-	-
1089	315	480	109	-	41	-	124	-	-	-	-	-	-	-	-	19	1116
11	3	5	1	-	-	-	1	-	-	-	-	-	-	-	-	-	-
350	110	141	34	-	30	-	16	-	-	-	-	-	-	-	69	7	873
472	497	54	-	-	32	-	22	-	-	-	-	-	-	-	277	17	782
27.3	28.8	3.1	-	-	1.9	-	1.3	-	-	-	-	-	-	-	16.0	1.0	44.8
6	7	-	-	-	-	-	-	-	-	-	-	-	-	-	3	-	-
28.6	33.3	-	-	-	-	-	-	-	-	-	-	-	-	-	14.3	-	-
428	505	84	-	-	45	-	11	-	-	-	-	-	-	-	322	13	861
5	6	1	-	-	-	-	-	-	-	-	-	-	-	-	3	-	-
190	225	25	-	-	13	-	13	-	-	-	-	-	-	-	127	9	782
650	103	-	-	-	111	-	-	-	-	-	-	-	-	-	-	11	585
65.6	10.4	-	-	-	11.2	-	-	-	-	-	-	-	-	-	-	1.1	58.4
12	1	-	-	-	2	-	-	-	-	-	-	-	-	-	-	-	-
70.6	5.9	-	-	-	11.8	-	-	-	-	-	-	-	-	-	-	-	-
666	92	-	-	-	86	-	47	-	-	-	-	-	-	-	-	22	498
11	1	-	-	-	1	-	1	-	-	-	-	-	-	-	-	-	-
385	55	-	-	-	62	-	-	-	-	-	-	-	-	-	-	6	585

TILASTOKESKUS  
 Taulu 1 (jatk.) - Tabell 1 (forts.) - Table 1 (cont.)

Vaalipiiri ja kunta Valkrets och kommun Constituency and municipality	Alu- eita Omr. Dist.	Äänioikeutettuja Röstberättigade Persons entitled to vote			Äänestäneitä Väljare Persons who voted			Hyväksytyt äänestysliput ja Godkända röstsedlar och valda Valid ballots and municipal				SDP	
		Yhteensä Totalt Total	Miehiä Män Men	Naisia Kvinnor Women	Yhteensä Totalt Total	Miehiä Män Men	Naisia Kvinnor Women	Kaikki Alla All	Sos. Soc. 2)	Ei-sos. Icke-s. Non-soc. 3)	Muut Övriga Others 4)		
													1)
Laukaa	A	13	11961	5945	6016	7030	3406	3624	6901	2744	4014	143	1647
	Ax					58,8	57,3	60,2	100,0	39,8	58,2	2,1	23,9
	B								43	18	25	-	11
	Bx								100,0	41,9	58,1	-	25,6
	C	13	11461	5735	5726	8108	4035	4073	7978	3628	4265	85	2370
	D								35	16	19	-	11
	E					2403	1050	1353	2367	999	1330	38	633
Leivonmäki	A	1	1031	527	504	723	353	370	705	177	528	-	67
	Ax					70,1	67,0	73,4	100,0	25,1	74,9	-	9,5
	B								17	4	13	-	1
	Bx								100,0	23,5	76,5	-	5,9
	C	3	1070	541	529	806	404	402	797	213	509	75	143
	D								17	4	12	1	3
	E					380	167	213	374	99	275	-	48
Luhanka	A	2	853	451	402	579	303	276	570	149	421	-	149
	Ax					67,9	67,2	68,7	100,0	26,1	73,9	-	26,1
	B								17	4	13	-	4
	Bx								100,0	23,5	76,5	-	23,5
	C	4	948	489	459	728	368	360	724	223	501	-	223
	D								17	6	11	-	6
	E					208	99	109	204	59	145	-	59
Multia	A	1	1786	940	846	1207	615	592	1190	418	596	176	247
	Ax					67,6	65,4	70,0	100,0	35,1	50,1	14,8	20,8
	B								21	7	11	3	4
	Bx								100,0	33,3	52,4	14,3	19,0
	C	6	1877	987	890	1418	744	674	1405	601	804	-	377
	D								21	9	12	-	6
	E					635	301	334	626	217	334	75	126
Muurame	A	5	5296	2626	2670	3284	1571	1713	3221	1364	1626	231	876
	Ax					62,0	59,8	64,2	100,0	42,3	50,5	7,2	27,2
	B								27	12	13	2	8
	Bx								100,0	44,4	48,1	7,4	29,6
	C	5	4777	2369	2408	3405	1643	1762	3350	1628	1465	257	977
	D								27	13	12	2	8
	E					1205	522	683	1175	557	563	55	344
Petäjävesi	A	5	2916	1491	1425	1888	932	956	1871	447	1214	210	301
	Ax					64,7	62,5	67,1	100,0	23,9	64,9	11,2	16,1
	B								21	5	14	2	4
	Bx								100,0	23,8	66,7	9,5	19,0
	C	6	2936	1480	1456	2151	1046	1105	2120	753	1327	40	502
	D								21	7	14	-	5
	E					578	264	314	574	143	367	64	95
Pihtipudas	A	7	4267	2153	2114	2686	1302	1384	2669	905	1640	124	551
	Ax					62,9	60,5	65,5	100,0	33,9	61,4	4,6	20,6
	B								27	9	17	1	6
	Bx								100,0	33,3	63,0	3,7	22,2
	C	7	4269	2121	2148	2942	1405	1537	2909	1184	1725	-	819
	D								27	11	16	-	8
	E					1364	614	750	1355	486	816	53	322
Pylkönmäki	A	1	937	485	452	659	335	324	648	203	445	-	145
	Ax					70,3	69,1	71,7	100,0	31,3	68,7	-	22,4
	B								17	5	12	-	4
	Bx								100,0	29,4	70,6	-	23,5
	C	1	973	506	467	766	389	377	764	193	571	-	135
	D								17	5	12	-	4
	E					389	190	199	378	128	250	-	83
Sumiainen	A	2	1078	555	523	739	376	363	723	208	473	42	121
	Ax					68,6	67,7	69,4	100,0	28,8	65,4	5,8	16,7
	B								17	5	11	1	3
	Bx								100,0	29,4	64,7	5,9	17,6
	C	2	1077	548	529	790	397	393	788	260	528	-	145
	D								17	6	11	-	4
	E					215	97	118	208	53	142	13	19
Toivakka	A	3	1855	926	929	1213	581	632	1193	335	858	-	288
	Ax					65,4	62,7	68,0	100,0	28,1	71,9	-	24,1
	B								21	5	16	-	5
	Bx								100,0	23,8	76,2	-	23,8
	C	4	1883	940	943	1335	641	694	1324	483	841	-	425
	D								21	8	13	-	7
	E					531	223	308	525	146	379	-	123
Uurainen	A	6	2288	1150	1138	1607	798	809	1583	431	1152	-	333
	Ax					70,2	69,4	71,1	100,0	27,2	72,8	-	21,0
	B								21	6	15	-	5
	Bx								100,0	28,6	71,4	-	23,8
	C	6	2209	1131	1078	1661	828	833	1653	541	1083	29	399
	D								21	7	14	-	5
	E					579	265	314	574	186	388	-	133



## TILASTOKESKUS

valtuutetuiksi valitut puolueittain ja ryhmittäin  
fullmäktige efter partier och grupper  
councillors by parties and groups

KESK CENT	KOK SAML	VAS VÄNST LEFT	VIHR GRÖNA GREENS	RKP SFP	SKL FKF	NUORS UNGF	PS SAF 5)	LKP LFP	KTP KAP	SEP FPP	EKA PFF	VSL FFP	LLP NLP	EKO EKOL	Muut Övr. oth. 6)7)	Hylätty liput Kasserade sedlar Disallowed ballots	Ennakolta Mänestäneet Förhands- valjare Advance voters 8)
2683	851	1097	143	-	383	-	97	-	-	-	-	-	-	-	-	129	2403
38,9	12,3	15,9	2,1	-	5,5	-	1,4	-	-	-	-	-	-	-	-	1,8	34,2
18	5	7	-	-	2	-	-	-	-	-	-	-	-	-	-	-	-
41,9	11,6	16,3	-	-	4,7	-	-	-	-	-	-	-	-	-	-	-	-
2565	1018	1258	-	-	466	-	216	-	-	-	-	-	-	-	85	130	3065
12	4	5	-	-	2	-	1	-	-	-	-	-	-	-	-	-	-
873	288	366	38	-	136	-	33	-	-	-	-	-	-	-	-	36	2403
285	165	110	-	-	78	-	-	-	-	-	-	-	-	-	-	18	380
40,4	23,4	15,6	-	-	11,1	-	-	-	-	-	-	-	-	-	-	2,5	52,6
7	4	3	-	-	2	-	-	-	-	-	-	-	-	-	-	-	-
41,2	23,5	17,6	-	-	11,8	-	-	-	-	-	-	-	-	-	-	-	-
270	104	70	-	-	50	-	85	-	-	-	-	-	-	-	75	9	385
7	2	1	-	-	1	-	2	-	-	-	-	-	-	-	1	-	-
157	80	51	-	-	38	-	-	-	-	-	-	-	-	-	-	6	380
293	128	-	-	-	-	-	-	-	-	-	-	-	-	-	-	9	208
51,4	22,5	-	-	-	-	-	-	-	-	-	-	-	-	-	-	1,6	35,9
9	4	-	-	-	-	-	-	-	-	-	-	-	-	-	-	-	-
52,9	23,5	-	-	-	-	-	-	-	-	-	-	-	-	-	-	-	-
287	144	-	-	-	18	-	52	-	-	-	-	-	-	-	-	4	232
7	3	-	-	-	-	-	1	-	-	-	-	-	-	-	-	-	-
87	58	-	-	-	-	-	-	-	-	-	-	-	-	-	-	4	208
482	-	171	-	-	41	-	-	73	-	-	-	-	-	-	176	17	635
40,5	-	14,4	-	-	3,4	-	-	6,1	-	-	-	-	-	-	14,8	1,4	52,6
9	-	3	-	-	1	-	-	1	-	-	-	-	-	-	3	-	-
42,9	-	14,3	-	-	4,8	-	-	4,8	-	-	-	-	-	-	14,3	-	-
534	141	224	-	-	35	-	94	-	-	-	-	-	-	-	-	13	656
8	2	3	-	-	1	-	1	-	-	-	-	-	-	-	-	-	-
270	-	91	-	-	21	-	-	43	-	-	-	-	-	-	75	9	635
679	764	488	231	-	183	-	-	-	-	-	-	-	-	-	-	63	1205
21,1	23,7	15,2	7,2	-	5,7	-	-	-	-	-	-	-	-	-	-	1,9	36,7
5	6	4	-	-	2	-	-	-	-	-	-	-	-	-	-	-	-
18,5	22,2	14,8	7,4	-	7,4	-	-	-	-	-	-	-	-	-	-	-	-
738	554	651	257	-	173	-	-	-	-	-	-	-	-	-	-	55	1422
7	4	5	2	-	1	-	-	-	-	-	-	-	-	-	-	-	-
257	245	213	55	-	61	-	-	-	-	-	-	-	-	-	-	30	1205
774	207	146	-	-	191	-	-	42	-	-	-	-	-	-	210	17	578
41,4	11,1	7,8	-	-	10,2	-	-	2,2	-	-	-	-	-	-	11,2	0,9	30,6
10	2	1	-	-	2	-	-	-	-	-	-	-	-	-	2	-	-
47,6	9,5	4,8	-	-	9,5	-	-	-	-	-	-	-	-	-	9,5	-	-
640	293	251	40	-	172	-	185	37	-	-	-	-	-	-	-	31	818
6	3	2	-	-	2	-	2	1	-	-	-	-	-	-	-	-	-
218	61	48	-	-	75	-	-	13	-	-	-	-	-	-	64	4	578
1358	267	354	-	-	15	-	-	-	-	-	-	-	-	-	124	17	1364
50,9	10,0	13,3	-	-	0,6	-	-	-	-	-	-	-	-	-	4,6	0,6	50,8
15	2	3	-	-	-	-	-	-	-	-	-	-	-	-	1	-	-
55,6	7,4	11,1	-	-	-	-	-	-	-	-	-	-	-	-	3,7	-	-
1278	257	365	-	-	150	-	40	-	-	-	-	-	-	-	-	33	1609
13	2	3	-	-	1	-	-	-	-	-	-	-	-	-	-	-	-
674	133	164	-	-	9	-	-	-	-	-	-	-	-	-	53	9	1364
404	41	58	-	-	-	-	-	-	-	-	-	-	-	-	-	11	389
62,3	6,3	9,0	-	-	-	-	-	-	-	-	-	-	-	-	-	1,7	59,0
11	1	1	-	-	-	-	-	-	-	-	-	-	-	-	-	-	-
64,7	5,9	5,9	-	-	-	-	-	-	-	-	-	-	-	-	-	-	-
379	45	58	-	-	-	-	147	-	-	-	-	-	-	-	-	2	439
8	1	1	-	-	-	-	3	-	-	-	-	-	-	-	-	-	-
228	22	45	-	-	-	-	-	-	-	-	-	-	-	-	-	11	389
407	-	87	-	-	66	-	-	-	-	-	-	-	-	-	42	16	215
56,3	-	12,0	-	-	9,1	-	-	-	-	-	-	-	-	-	5,8	2,2	29,1
10	-	2	-	-	1	-	-	-	-	-	-	-	-	-	1	-	-
58,8	-	11,8	-	-	5,9	-	-	-	-	-	-	-	-	-	5,9	-	-
451	30	115	-	-	41	-	6	-	-	-	-	-	-	-	-	2	281
10	-	2	-	-	1	-	-	-	-	-	-	-	-	-	-	-	-
122	-	34	-	-	20	-	-	-	-	-	-	-	-	-	13	7	215
567	141	47	-	-	150	-	-	-	-	-	-	-	-	-	-	20	531
47,5	11,8	3,9	-	-	12,6	-	-	-	-	-	-	-	-	-	-	1,6	43,8
11	2	-	-	-	3	-	-	-	-	-	-	-	-	-	-	-	-
52,4	9,5	-	-	-	14,3	-	-	-	-	-	-	-	-	-	-	-	-
554	159	58	-	-	128	-	-	-	-	-	-	-	-	-	-	11	626
8	2	1	-	-	3	-	-	-	-	-	-	-	-	-	-	-	-
261	40	23	-	-	78	-	-	-	-	-	-	-	-	-	-	6	531
657	115	98	-	-	122	-	258	-	-	-	-	-	-	-	-	24	579
41,5	7,3	6,2	-	-	7,7	-	16,3	-	-	-	-	-	-	-	-	1,5	36,0
10	1	1	-	-	1	-	3	-	-	-	-	-	-	-	-	-	-
47,6	4,8	4,8	-	-	4,8	-	14,3	-	-	-	-	-	-	-	-	-	-
585	144	142	29	-	117	-	237	-	-	-	-	-	-	-	-	8	649
7	2	2	-	-	2	-	3	-	-	-	-	-	-	-	-	-	-
196	36	53	-	-	43	-	113	-	-	-	-	-	-	-	-	5	579

TILASTOKESKUS  
Taulu 1 (jatk.) - Tabell 1 (forts.) - Table 1 (cont.)

Vaali- piiri ja kunta Valkrets och kommun Constituency and municipality	Alu- eita Omr. Dist.	Äänioikeutettuja Röstberättigade Persons entitled to vote			Äänestäneitä Valjare Persons who voted			Hyväksytyt äänestysliput ja Godkända röstsedlar och valda Valid ballots and municipal				SDP
		Yhteensä Totalt	Miehiä Män	Naisia Kvinnor	Yhteensä Totalt	Miehiä Män	Naisia Kvinnor	Kaikki Alla All	Sos. 2)	Et-sos. Icke-s. 3)	Muut övriga 4)	
1)												
Vaasan läänin-Vasa läns												
A	443	339245	165184	174061	234055	111809	122246	231494	49143	174792	7559	36984
A*					69,0	67,7	70,2	100,0	21,2	75,5	3,3	16,0
B								1587	260	1300	27	199
B*								100,0	16,4	81,9	1,7	12,5
C	547	331900	160388	171512	251755	120308	131447	249901	63398	179610	6893	46538
D								1589	319	1253	17	242
E					86576	37485	49091	85631	19302	63940	2389	14427
Kaupungit-Städer- Urban municipalities												
Vaasa-Vasa												
A	32	43766	20725	23041	26602	12204	14398	26223	9520	14676	2027	7086
A*					60,8	58,9	62,5	100,0	36,3	56,0	7,7	27,0
B								51	18	29	4	14
B*								100,0	35,3	56,9	7,8	27,5
C	32	41304	19345	21959	28907	13401	15506	28669	12496	14481	1692	8967
D								51	23	25	3	17
E					7501	3190	4311	7384	2841	4026	517	2054
Alajärvi												
A	17	6939	3416	3523	5255	2598	2657	5230	531	4601	98	383
A*					75,7	76,1	75,4	100,0	10,2	88,0	1,9	7,3
B								35	3	32	-	2
B*								100,0	8,6	91,4	-	5,7
C	17	6729	3296	3433	5466	2645	2821	5446	742	4603	101	573
D								35	4	31	-	3
E					1963	882	1081	1953	230	1697	26	169
Alavus-Alavo												
A	15	7710	3791	3919	5269	2538	2731	5215	1058	4133	24	828
A*					68,3	66,9	69,7	100,0	20,3	79,3	0,5	15,9
B								35	6	29	-	5
B*								100,0	17,1	82,9	-	14,3
C	15	7843	3837	4006	5992	2868	3124	5938	1515	4295	128	1098
D								35	9	26	-	7
E					2509	1121	1388	2479	554	1914	11	426
Kannus												
A	8	4488	2205	2283	3173	1534	1639	3124	514	2472	138	411
A*					70,7	69,6	71,8	100,0	16,5	79,1	4,4	13,2
B								27	3	23	1	3
B*								100,0	11,1	85,2	3,7	11,1
C	8	4350	2112	2238	3393	1644	1749	3375	727	2648	-	587
D								27	5	22	-	4
E					1068	434	634	1052	193	820	39	158
Kaskinen-Kaskö												
A	1	1209	604	605	933	460	473	915	456	389	70	344
A*					77,2	76,2	78,2	100,0	49,8	42,5	7,7	37,6
B								17	9	7	1	7
B*								100,0	52,9	41,2	5,9	41,2
C	1	1269	621	648	1019	494	525	1009	494	465	50	315
D								17	9	8	-	6
E					590	272	318	579	298	231	50	218
Kauhava												
A	9	6508	3135	3373	4708	2204	2504	4657	908	3749	-	610
A*					72,3	70,3	74,2	100,0	19,5	80,5	-	13,1
B								35	6	29	-	4
B*								100,0	17,1	82,9	-	11,4
C	9	6389	3048	3341	4884	2267	2617	4854	1216	3638	-	840
D								35	8	27	-	6
E					2355	977	1378	2324	481	1843	-	348
Kokkola-Karleby												
A	17	27000	13001	13999	17038	8031	9007	16845	5054	10449	1342	3737
A*					63,1	61,8	64,3	100,0	30,0	62,0	8,0	22,2
B								51	16	32	3	12
B*								100,0	31,4	62,7	5,9	23,5
C	24	25714	12336	13378	18859	8880	9979	18676	6875	11128	673	4926
D								51	19	30	2	14
E					6274	2734	3540	6223	2011	3785	427	1404
Kristiinankaupunki- Kristinestad												
A	10	6788	3313	3475	5051	2460	2591	5009	798	4211	-	528
A*					74,4	74,3	74,6	100,0	15,9	84,1	-	10,5
B								35	5	30	-	3
B*								100,0	14,3	85,7	-	8,6
C	13	6842	3289	3553	5399	2596	2803	5357	952	4304	101	634
D								35	6	29	-	4
E					1922	842	1080	1911	325	1586	-	218
Kurikka												
A	10	8448	4087	4361	5924	2812	3112	5883	1515	4337	31	1249
A*					70,1	68,8	71,4	100,0	25,8	73,7	0,5	21,2
B								35	9	26	-	8
B*								100,0	25,7	74,3	-	22,9
C	18	8448	4112	4336	6707	3216	3491	6668	1863	4696	109	1469
D								35	10	25	-	8
E					2799	1182	1617	2776	749	2010	17	616
Lapua-Lappo												
A	20	11037	5380	5657	7937	3754	4183	7892	1409	6483	-	1129
A*					71,9	69,8	73,9	100,0	17,9	82,1	-	14,3
B								35	6	29	-	5
B*								100,0	17,1	82,9	-	14,3
C	27	10862	5213	5649	8307	3913	4394	8259	1766	6318	175	1416
D								35	7	28	-	6
E					3583	1543	2040	3561	740	2821	-	581

## TILASTOKESKUS

valtuutetuiksi valitut puolueittain ja ryhmittäin  
fullmäktige efter partier och grupper  
councillors by parties and groups

KESK CENT	KOK SAML	VAS VÄNST LEFT	VIHR GRÖNA GREENS	RKP SFP	SKL FKF	NUORS UNGF	PS SAF 5)	LKP LFP	KTP KAP	SEP FPP	EKA PFF	VSL FFF	LLP NLP	EKO EKOL	Muut övr. oth. 6)7)	Hylätyt liput Kasserade sedlar Disallowed ballots	Ennakolta äänestäneet Förhands- väljare Advance voters 8)
70752	39718	11969	4784	47017	10633	239	5749	923	190	178	-	175	-	17	2166	2561	86576
30,6	17,2	5,2	2,1	20,3	4,6	0,1	2,5	0,4	0,1	0,1	-	0,1	-	0,0	0,9	1,1	37,0
633	241	61	15	308	70	-	47	1	-	1	-	-	-	-	11	-	-
39,9	15,2	3,8	0,9	19,4	4,4	-	3,0	0,1	-	0,1	-	-	-	-	0,7	-	-
71107	38035	16796	5781	49167	9645	-	9833	1823	64	156	81	-	-	-	875	1854	96710
594	221	77	13	309	57	-	68	4	-	-	-	-	-	-	4	-	-
29568	16784	4791	1418	11061	3738	68	2463	326	84	83	-	61	-	6	753	945	86576
945	5449	2340	1913	6720	1082	114	-	480	94	-	-	-	-	-	-	379	7501
3,6	20,8	8,9	7,3	25,6	4,1	0,4	-	1,8	0,4	-	-	-	-	-	-	1,4	28,2
1	11	4	4	14	2	-	-	1	-	-	-	-	-	-	-	-	-
2,0	21,6	7,8	7,8	27,5	3,9	-	-	2,0	-	-	-	-	-	-	-	-	-
890	4727	3529	1651	6368	1568	-	282	646	-	-	41	-	-	-	-	238	8737
1	9	6	3	12	2	-	-	1	-	-	-	-	-	-	-	-	-
326	1503	752	483	1766	309	34	-	122	35	-	-	-	-	-	-	117	7501
2666	1163	148	16	-	195	-	577	-	-	-	-	82	-	-	-	25	1963
51,0	22,2	2,8	0,3	-	3,7	-	11,0	-	-	-	-	1,6	-	-	-	0,5	37,4
19	8	1	-	-	1	-	4	-	-	-	-	-	-	-	-	-	-
54,3	22,9	2,9	-	-	2,9	-	11,4	-	-	-	-	-	-	-	-	-	-
2680	783	169	101	-	223	-	917	-	-	-	-	-	-	-	-	20	2532
18	5	1	-	-	2	-	6	-	-	-	-	-	-	-	-	-	-
901	468	61	6	-	77	-	251	-	-	-	-	20	-	-	-	10	1963
2707	1126	230	-	-	205	24	95	-	-	-	-	-	-	-	-	54	2509
51,9	21,6	4,4	-	-	3,9	0,5	1,8	-	-	-	-	-	-	-	-	1,0	47,6
19	8	1	-	-	2	-	-	-	-	-	-	-	-	-	-	-	-
54,3	22,9	2,9	-	-	5,7	-	-	-	-	-	-	-	-	-	-	-	-
2743	1078	417	128	-	214	-	123	137	-	-	-	-	-	-	-	54	3265
18	6	2	-	-	2	-	-	-	-	-	-	-	-	-	-	-	-
1253	496	128	-	-	118	11	47	-	-	-	-	-	-	-	-	30	2509
1885	339	103	-	-	102	-	146	-	-	-	-	-	-	-	138	49	1068
60,3	10,9	3,3	-	-	3,3	-	4,7	-	-	-	-	-	-	-	4,4	1,5	33,7
18	2	-	-	-	1	-	2	-	-	-	-	-	-	-	1	-	-
66,7	7,4	-	-	-	3,7	-	7,4	-	-	-	-	-	-	-	3,7	-	-
1903	412	140	-	-	86	-	247	-	-	-	-	-	-	-	-	18	1261
16	3	1	-	-	1	-	2	-	-	-	-	-	-	-	-	-	-
602	123	35	-	-	45	-	50	-	-	-	-	-	-	-	39	16	1068
-	121	112	70	268	-	-	-	-	-	-	-	-	-	-	-	18	590
-	13,2	12,2	7,7	29,3	-	-	-	-	-	-	-	-	-	-	-	1,9	63,2
-	2	2	1	5	-	-	-	-	-	-	-	-	-	-	-	-	-
-	11,8	11,8	5,9	29,4	-	-	-	-	-	-	-	-	-	-	-	-	-
50	116	179	50	299	-	-	-	-	-	-	-	-	-	-	-	10	607
1	2	3	-	5	-	-	-	-	-	-	-	-	-	-	-	-	-
-	74	80	50	157	-	-	-	-	-	-	-	-	-	-	-	11	590
2383	862	265	-	-	361	-	143	-	33	-	-	-	-	-	-	51	2355
51,2	18,5	5,7	-	-	7,8	-	3,1	-	0,7	-	-	-	-	-	-	1,1	50,0
19	6	2	-	-	3	-	1	-	-	-	-	-	-	-	-	-	-
54,3	17,1	5,7	-	-	8,6	-	2,9	-	-	-	-	-	-	-	-	-	-
2401	848	336	-	-	155	-	234	-	40	-	-	-	-	-	-	30	2789
18	6	2	-	-	1	-	2	-	-	-	-	-	-	-	-	-	-
1167	460	120	-	-	163	-	53	-	13	-	-	-	-	-	-	31	2355
3024	2370	1317	800	3272	1663	101	39	81	-	-	-	69	-	-	372	193	6274
18,0	14,1	7,8	4,7	19,4	9,9	0,6	0,2	0,5	-	-	-	0,4	-	-	2,2	1,1	36,8
10	7	4	2	10	5	-	-	-	-	-	-	-	-	-	1	-	-
19,6	13,7	7,8	3,9	19,6	9,8	-	-	-	-	-	-	-	-	-	2,0	-	-
3148	2012	1949	673	3771	1583	-	263	351	-	-	-	-	-	-	-	183	7427
9	5	5	2	11	4	-	-	1	-	-	-	-	-	-	-	-	-
1159	865	607	229	1162	546	23	15	38	-	-	-	28	-	-	147	51	6274
758	447	270	-	2906	-	-	100	-	-	-	-	-	-	-	-	42	1922
15,1	8,9	5,4	-	58,0	-	-	2,0	-	-	-	-	-	-	-	-	0,8	38,1
5	3	2	-	22	-	-	-	-	-	-	-	-	-	-	-	-	-
14,3	8,6	5,7	-	62,9	-	-	-	-	-	-	-	-	-	-	-	-	-
597	455	318	101	2966	94	-	192	-	-	-	-	-	-	-	-	42	1761
4	3	2	-	21	-	-	1	-	-	-	-	-	-	-	-	-	-
322	197	107	-	1020	-	-	47	-	-	-	-	-	-	-	-	11	1922
2658	1361	266	31	-	270	-	48	-	-	-	-	-	-	-	-	41	2799
45,2	23,1	4,5	0,5	-	4,6	-	0,8	-	-	-	-	-	-	-	-	0,7	47,2
17	8	1	-	-	1	-	-	-	-	-	-	-	-	-	-	-	-
48,6	22,9	2,9	-	-	2,9	-	-	-	-	-	-	-	-	-	-	-	-
2857	1390	394	109	-	278	-	171	-	-	-	-	-	-	-	-	39	3174
16	8	2	-	-	1	-	-	-	-	-	-	-	-	-	-	-	-
1225	632	133	17	-	133	-	20	-	-	-	-	-	-	-	-	23	2799
3293	2608	280	-	-	450	-	132	-	-	-	-	-	-	-	-	45	3583
41,7	33,0	3,5	-	-	5,7	-	1,7	-	-	-	-	-	-	-	-	0,6	45,1
15	11	1	-	-	3	-	-	-	-	-	-	-	-	-	-	-	-
42,9	31,4	2,9	-	-	8,6	-	-	-	-	-	-	-	-	-	-	-	-
3164	2391	350	175	-	403	-	360	-	-	-	-	-	-	-	-	48	3639
14	11	1	-	-	2	-	1	-	-	-	-	-	-	-	-	-	-
1452	1169	159	-	-	143	-	57	-	-	-	-	-	-	-	-	22	3583

TILASTOKESKUS  
Taulu 1 (jatk.) - Tabell 1 (forts.) - Table 1 (cont.)

Vaali- ja kunnat Valkrets och kommun Constituency and municipality	Alue- Omr. Dist.	Äänioikeutettuja Röstberättigade Persons entitled to vote			Äänestäneitä Valjare Persons who voted			Hyväksytyt äänestysliput ja Godkända röstsedlar och valda Valid ballots and municipal				SDP	
		Yhteensä Totalt Total	Miehiä Män Men	Naisia Kvinnor Women	Yhteensä Totalt Total	Miehiä Män Men	Naisia Kvinnor Women	Kaikki Alla All	Sos.	Ei-sos.	Muut		Övriga Others Others
									Soc. 2)	Non-soc. 3)	4)		
1)													
Närpiö-Närpes	A	16	8156	4073	4083	5793	2855	2938	5734	432	5302	-	432
	A%					71.0	70.1	72.0	100.0	7.5	92.5	-	7.5
	B								35	2	33	-	2
	B%								100.0	5.7	94.3	-	5.7
	C	17	8222	4071	4151	6081	3003	3078	6042	613	5391	38	527
	D								35	3	32	-	3
	E					1247	534	713	1236	101	1135	-	101
Pietarsaari-Jakobstad	A	9	15402	7330	8072	10191	4777	5414	10073	4538	5022	513	2816
	A%					66.2	65.2	67.1	100.0	45.1	49.9	5.1	28.0
	B								43	19	22	2	12
	B%								100.0	44.2	51.2	4.7	27.9
	C	9	15203	7226	7977	11438	5365	6073	11361	5799	5016	546	3613
	D								43	22	19	2	14
	E					2450	1062	1388	2424	1087	1212	125	572
Seinäjäki	A	8	22658	10447	12211	14261	6460	7801	14059	4283	9473	303	3801
	A%					62.9	61.8	63.9	100.0	30.5	67.4	2.2	27.0
	B								43	13	30	-	12
	B%								100.0	30.2	69.8	-	27.9
	C	15	21211	9746	11465	15024	6535	8489	14919	5065	9429	425	4438
	D								43	14	28	1	13
	E					6389	2654	3735	6314	2004	4219	91	1785
Xhtari	A	9	5725	2818	2907	3605	1740	1865	3570	1071	2331	168	828
	A%					63.0	61.7	64.2	100.0	30.0	65.3	4.7	23.2
	B								27	8	18	1	6
	B%								100.0	29.6	66.7	3.7	22.2
	C	12	5766	2832	2934	4149	1994	2155	4122	1379	2595	148	1095
	D								27	10	16	1	8
	E					1511	661	850	1495	472	961	62	351
Uusikaarlepyy-Nykarleby	A	10	5777	2831	2946	4033	1934	2099	3975	587	3388	-	394
	A%					69.8	68.3	71.2	100.0	14.8	85.2	-	9.9
	B								27	3	24	-	2
	B%								100.0	11.1	88.9	-	7.4
	C	9	5765	2819	2946	4342	2108	2234	4309	796	3391	122	509
	D								27	4	23	-	3
	E					680	268	412	669	109	560	-	59
Muut kunnat-Övriga kommuner- Other municipalities													
Alahärmä	A	8	3953	1935	2018	3026	1469	1557	3004	329	2635	40	207
	A%					76.5	75.9	77.2	100.0	11.0	87.7	1.3	6.9
	B								27	3	24	-	2
	B%								100.0	11.1	88.9	-	7.4
	C	8	3960	1912	2048	3163	1517	1646	3148	436	2712	-	233
	D								27	3	24	-	2
	E					1264	539	725	1252	170	1064	18	112
Evijärvi	A	7	2431	1224	1207	1887	919	968	1871	285	1586	-	142
	A%					77.6	75.1	80.2	100.0	15.2	84.8	-	7.6
	B								21	3	18	-	2
	B%								100.0	14.3	85.7	-	9.5
	C	7	2436	1213	1223	1991	974	1017	1975	370	1605	-	152
	D								21	4	17	-	2
	E					587	255	332	581	111	470	-	62
Halsua	A	2	1207	621	586	878	418	460	870	61	809	-	61
	A%					72.7	67.3	78.5	100.0	7.0	93.0	-	7.0
	B								17	1	16	-	1
	B%								100.0	5.9	94.1	-	5.9
	C	3	1167	600	567	937	466	471	934	89	845	-	89
	D								17	1	16	-	1
	E					376	164	212	372	28	344	-	28
Himanka	A	5	2493	1265	1228	1847	901	946	1828	364	1278	186	102
	A%					74.1	71.2	77.0	100.0	19.9	69.9	10.2	5.6
	B								21	4	15	2	1
	B%								100.0	19.0	71.4	9.5	4.8
	C	5	2416	1206	1210	1972	967	1005	1951	587	1364	-	135
	D								21	6	15	-	1
	E					592	249	343	589	154	346	89	51
Ilmajoki	A	13	8958	4437	4521	6338	3072	3266	6265	1263	5002	-	1188
	A%					70.8	69.2	72.2	100.0	20.2	79.8	-	19.0
	B								35	7	28	-	7
	B%								100.0	20.0	80.0	-	20.0
	C	17	8912	4399	4513	6873	3356	3517	6814	1589	5089	136	1418
	D								35	8	27	-	8
	E					2936	1304	1632	2898	635	2263	-	595
Isojoki-Storå	A	1	2288	1151	1137	1634	827	807	1621	203	1418	-	171
	A%					71.4	71.9	71.0	100.0	12.5	87.5	-	10.5
	B								21	2	19	-	2
	B%								100.0	9.5	90.5	-	9.5
	C	6	2335	1172	1163	1821	966	855	1817	139	1678	-	139
	D								21	1	20	-	1
	E					848	383	465	840	111	729	-	91

## TILASTOKESKUS

valtuutetuiksi valitut puolueittain ja ryhmittäin  
fullmäktige efter partier och grupper  
councillors by parties and groups

KESK CENT	KOK SAML	VAS VÄNST LEFT	VIHR GRÖNA GREENS	RKP SFP	SKL FKF	NUORS UNGF	PS SAF 5)	LKP LFP	KTP KAP	SEP FPP	EKA PFF	VSL FFF	LLP NLP	EKO EKOL	Muut Övr. Oth. 6)7)	Hylätyt liput Kasserade sedlar Disallowed ballots	Ennakolta äänestäneet Förhands- väljare Advance voters 8)
424	-	-	-	4685	193	-	-	-	-	-	-	-	-	-	-	59	1247
7.4	-	-	-	81.7	3.4	-	-	-	-	-	-	-	-	-	-	1.0	21.5
2	-	-	-	30	1	-	-	-	-	-	-	-	-	-	-	-	-
5.7	-	-	-	85.7	2.9	-	-	-	-	-	-	-	-	-	-	-	-
-	-	86	38	5197	194	-	-	-	-	-	-	-	-	-	-	39	1264
-	-	-	-	31	1	-	-	-	-	-	-	-	-	-	-	-	-
74	-	-	-	991	70	-	-	-	-	-	-	-	-	-	-	11	1247
495	720	1722	513	3261	546	-	-	-	-	-	-	-	-	-	-	118	2450
4.9	7.1	17.1	5.1	32.4	5.4	-	-	-	-	-	-	-	-	-	-	1.2	24.0
2	3	7	2	15	2	-	-	-	-	-	-	-	-	-	-	-	-
4.7	7.0	16.3	4.7	34.9	4.7	-	-	-	-	-	-	-	-	-	-	-	-
524	357	2186	546	3893	207	-	35	-	-	-	-	-	-	-	-	77	2963
2	1	8	2	16	-	-	-	-	-	-	-	-	-	-	-	-	-
154	175	515	125	774	109	-	-	-	-	-	-	-	-	-	-	26	2450
3889	4674	426	303	-	511	-	51	348	56	-	-	-	-	-	-	202	6389
27.7	33.2	3.0	2.2	-	3.6	-	0.4	2.5	0.4	-	-	-	-	-	-	1.4	44.8
13	15	1	-	-	2	-	-	-	-	-	-	-	-	-	-	-	-
30.2	34.9	2.3	-	-	4.7	-	-	-	-	-	-	-	-	-	-	-	-
3652	4422	603	385	-	568	-	140	647	24	-	40	-	-	-	-	105	7495
10	13	1	1	-	3	-	-	2	-	-	-	-	-	-	-	-	-
1661	2138	186	91	-	229	-	28	163	33	-	-	-	-	-	-	75	6389
1331	722	243	168	-	278	-	-	-	-	-	-	-	-	-	-	35	1511
37.3	20.2	6.8	4.7	-	7.8	-	-	-	-	-	-	-	-	-	-	1.0	41.9
11	5	2	1	-	2	-	-	-	-	-	-	-	-	-	-	-	-
40.7	18.5	7.4	3.7	-	7.4	-	-	-	-	-	-	-	-	-	-	-	-
1443	793	284	148	-	261	-	98	-	-	-	-	-	-	-	-	27	1809
10	5	2	1	-	1	-	-	-	-	-	-	-	-	-	-	-	-
538	306	121	62	-	117	-	-	-	-	-	-	-	-	-	-	16	1511
-	-	193	-	3214	174	-	-	-	-	-	-	-	-	-	-	58	680
-	-	4.9	-	80.9	4.4	-	-	-	-	-	-	-	-	-	-	1.4	16.9
-	-	1	-	23	1	-	-	-	-	-	-	-	-	-	-	-	-
-	-	3.7	-	85.2	3.7	-	-	-	-	-	-	-	-	-	-	-	-
-	-	287	57	3217	174	-	-	-	-	-	-	-	-	-	65	33	732
-	-	1	-	22	1	-	-	-	-	-	-	-	-	-	-	-	-
-	-	50	-	516	44	-	-	-	-	-	-	-	-	-	-	11	680
1705	708	122	16	-	222	-	-	-	-	-	24	-	-	-	-	22	1264
56.8	23.6	4.1	0.5	-	7.4	-	-	-	-	-	0.8	-	-	-	-	0.7	41.8
16	6	1	-	-	2	-	-	-	-	-	-	-	-	-	-	-	-
59.3	22.2	3.7	-	-	7.4	-	-	-	-	-	-	-	-	-	-	-	-
1726	696	203	-	-	192	-	98	-	-	-	-	-	-	-	-	15	1334
17	6	1	-	-	1	-	-	-	-	-	-	-	-	-	-	-	-
670	296	58	5	-	98	-	-	-	-	-	13	-	-	-	-	12	1264
1269	204	143	-	-	113	-	-	-	-	-	-	-	-	-	-	16	587
67.8	10.9	7.6	-	-	6.0	-	-	-	-	-	-	-	-	-	-	0.8	31.1
15	2	1	-	-	1	-	-	-	-	-	-	-	-	-	-	-	-
71.4	9.5	4.8	-	-	4.8	-	-	-	-	-	-	-	-	-	-	-	-
1302	174	218	-	-	129	-	-	-	-	-	-	-	-	-	-	16	642
14	2	2	-	-	1	-	-	-	-	-	-	-	-	-	-	-	-
366	70	49	-	-	34	-	-	-	-	-	-	-	-	-	-	6	587
631	-	-	-	-	41	-	137	-	-	-	-	-	-	-	-	8	376
72.5	-	-	-	-	4.7	-	15.7	-	-	-	-	-	-	-	-	0.9	42.8
13	-	-	-	-	1	-	2	-	-	-	-	-	-	-	-	-	-
76.5	-	-	-	-	5.9	-	11.8	-	-	-	-	-	-	-	-	-	-
574	24	-	-	-	51	-	196	-	-	-	-	-	-	-	-	3	392
11	-	-	-	-	1	-	4	-	-	-	-	-	-	-	-	-	-
266	-	-	-	-	17	-	61	-	-	-	-	-	-	-	-	4	376
1149	129	262	-	-	-	-	-	-	-	-	-	-	-	-	186	19	592
62.9	7.1	14.3	-	-	-	-	-	-	-	-	-	-	-	-	10.2	1.0	32.1
14	1	3	-	-	-	-	-	-	-	-	-	-	-	-	2	-	-
66.7	4.8	14.3	-	-	-	-	-	-	-	-	-	-	-	-	9.5	-	-
1077	153	452	-	-	-	-	134	-	-	-	-	-	-	-	-	21	618
13	1	5	-	-	-	-	1	-	-	-	-	-	-	-	-	-	-
293	53	103	-	-	-	-	-	-	-	-	-	-	-	-	89	3	592
2710	1656	75	-	-	191	-	445	-	-	-	-	-	-	-	-	73	2936
43.3	26.4	1.2	-	-	3.0	-	7.1	-	-	-	-	-	-	-	-	1.2	46.3
15	9	-	-	-	2	-	2	-	-	-	-	-	-	-	-	-	-
42.9	25.7	-	-	-	5.7	-	5.7	-	-	-	-	-	-	-	-	-	-
2799	1717	171	136	-	203	-	370	-	-	-	-	-	-	-	-	59	3377
14	9	-	-	-	2	-	2	-	-	-	-	-	-	-	-	-	-
1183	763	40	-	-	100	-	217	-	-	-	-	-	-	-	-	38	2936
963	417	32	-	-	38	-	-	-	-	-	-	-	-	-	-	13	848
59.4	25.7	2.0	-	-	2.3	-	-	-	-	-	-	-	-	-	-	0.8	51.9
13	5	-	-	-	1	-	-	-	-	-	-	-	-	-	-	-	-
61.9	23.8	-	-	-	4.8	-	-	-	-	-	-	-	-	-	-	-	-
1002	387	-	-	-	64	-	225	-	-	-	-	-	-	-	-	4	752
13	4	-	-	-	1	-	2	-	-	-	-	-	-	-	-	-	-
497	211	20	-	-	21	-	-	-	-	-	-	-	-	-	-	8	848

TILASTOKESKUS  
Taulu 1 (jatk.) - Tabell 1 (forts.) - Table 1 (cont.)

Vaali- ja kunta- Valkrets och kommun Constituency and municipality		Alu- Omr. Dist.	Äänioikeutettuja Röstberättigade Persons entitled to vote			Äänestäneitä Väljare Persons who voted			Hyväksytyt äänestysliput ja Godkända röstsedlar och valda Valid ballots and municipal				SDP
			Yhteensä Total	Miehiä Män	Naisia Kvinnor	Yhteensä Total	Miehiä Män	Naisia Kvinnor	Kaikki Alla	Sos. Soc.	Ei-sos. Icke-s.	Muut Övriga	
1)								2)	3)	4)			
Isokyrö-Storkyro	A	4	4120	1998	2122	2917	1397	1520	2901	494	2180	227	382
	A*					70,8	69,9	71,6	100,0	17,0	75,1	7,8	13,2
	B								27	4	21	2	3
	B*								100,0	14,8	77,8	7,4	11,1
	C	6	4107	1973	2134	3080	1457	1623	3057	633	2424	-	505
Jalasjärvi	D								27	5	22	-	4
	E					1621	697	924	1614	288	1207	119	235
	A	11	7352	3643	3709	5124	2473	2651	5088	602	4452	34	389
	A*					69,7	67,9	71,5	100,0	11,8	87,5	0,7	7,6
	B								35	3	32	-	2
Jurva	B*								100,0	8,6	91,4	-	5,7
	C	11	7418	3661	3757	5651	2759	2892	5619	859	4720	40	594
	D								35	5	30	-	4
	E					2184	918	1266	2168	275	1875	18	184
	A	8	3927	1966	1961	2580	1261	1319	2562	598	1877	87	215
Karijoki-Bötom	A*					65,7	64,1	67,3	100,0	23,3	73,3	3,4	8,4
	B								27	6	20	1	2
	B*								100,0	22,2	74,1	3,7	7,4
	C	8	4018	2005	2013	3001	1463	1538	2980	755	2133	92	217
	D								27	7	20	-	2
Kauhajoki	E					878	399	479	870	173	650	47	59
	A	2	1493	726	767	1180	566	614	1172	87	1076	9	55
	A*					79,0	78,0	80,1	100,0	7,4	91,8	0,8	4,7
	B								17	-	17	-	-
	B*								100,0	-	100,0	-	-
Kaustinen-Kaustinen	C	2	1512	725	787	1264	610	654	1258	115	1127	16	67
	D								17	1	16	-	1
	E					527	220	307	524	37	485	2	22
	A	10	11785	5860	5925	7551	3675	3876	7448	944	6000	504	688
	A*					64,1	62,7	65,4	100,0	12,7	80,6	6,8	9,2
Korsnäs	B								43	5	36	2	4
	B*								100,0	11,6	83,7	4,7	9,3
	C	25	11774	5854	5920	8772	4286	4486	8674	1318	7000	356	956
	D								43	6	36	1	5
	E					3704	1637	2067	3658	507	2929	222	366
Kortesjärvi	A	6	3291	1611	1680	2354	1115	1239	2326	127	2199	-	127
	A*					71,5	69,2	73,7	100,0	5,5	94,5	-	5,5
	B								27	1	26	-	1
	B*								100,0	3,7	96,3	-	3,7
	C	8	3140	1539	1601	2551	1250	1301	2541	145	2396	-	145
Kruunupyö-Kronoby	D								77	1	26	-	1
	E					806	353	453	798	54	744	-	54
	A	5	1849	914	935	1465	708	757	1453	185	1268	-	185
	A*					79,2	77,5	81,0	100,0	12,7	87,3	-	12,7
	B								21	2	19	-	2
Laihia	B*								100,0	9,5	90,5	-	9,5
	C	5	1813	883	930	1413	683	730	1402	271	1131	-	271
	D								21	4	17	-	4
	E					144	58	86	142	21	121	-	21
	A	1	2082	1026	1056	1567	771	796	1556	132	1424	-	132
Laihia	A*					75,3	75,1	75,4	100,0	8,5	91,5	-	8,5
	B								21	2	19	-	2
	B*								100,0	9,5	90,5	-	9,5
	C	3	2097	1009	1088	1649	789	860	1638	197	1441	-	197
	D								21	2	19	-	2
Laihia	E					833	374	459	826	84	742	-	84
	A	8	5264	2585	2679	4121	1982	2139	4087	156	3895	36	156
	A*					78,3	76,7	79,8	100,0	3,8	95,3	0,9	3,8
	B								27	1	26	-	1
	B*								100,0	3,7	96,3	-	3,7
Laihia	C	17	5196	2511	2685	4380	2091	2289	4350	224	4082	44	224
	D								27	1	26	-	1
	E					1054	436	618	1039	46	985	8	46
	A	8	3668	1810	1858	2787	1381	1406	2774	207	2567	-	207
	A*					76,0	76,3	75,7	100,0	7,5	92,5	-	7,5
Laihia	B								27	2	25	-	2
	B*								100,0	7,4	92,6	-	7,4
	C	9	3722	1813	1909	2930	1436	1494	2922	303	2619	-	303
	D								27	3	24	-	3
	E					1317	583	734	1308	81	1227	-	81
Laihia	A	3	3333	1641	1692	2372	1146	1226	2344	304	2040	-	262
	A*					71,2	69,8	72,5	100,0	13,0	87,0	-	11,2
	B								27	3	24	-	3
	B*								100,0	11,1	88,9	-	11,1
	C	9	3229	1587	1642	2611	1263	1348	2593	361	2232	-	310
Laihia	D								27	3	24	-	3
	E					911	386	525	895	117	778	-	103
	A	8	5619	2773	2846	3990	1935	2055	3953	935	2806	212	614
	A*					71,0	69,8	72,2	100,0	23,7	71,0	5,4	15,5
	B								27	6	20	1	4
Laihia	B*								100,0	22,2	74,1	3,7	14,8
	C	8	5486	2683	2803	4178	2010	2168	4152	1261	2891	-	758
	D								27	8	19	-	5
	E					1911	841	1070	1898	476	1339	83	330

## TILASTOKESKUS

valtuutetuiksi valitut puolueittain ja ryhmittäin  
fullmäktige efter partier och grupper  
councillors by parties and groups

KESK CENT	KOK SAML	VAS VÄNST LEFT	VIHR GRÖNA GREENS	RKP SFP	SKL FKF	NUORS UNGF	PS SAF 5)	LKP LFP	KTP KAP	SEP FPP	EKA PFF	VSL FFF	LLP NLP	EKO EKOL	Muut övr. Oth. 6)7)	Hylättyt liput Kasserade sedlar Disallowed ballots	Ennakolta äänestäneet Förhands- väljare Advance voters 8)
1289	779	105	-	-	112	-	-	-	7	-	-	-	-	-	227	16	1621
44,4	26,9	3,6	-	-	3,9	-	-	-	0,2	-	-	-	-	-	7,8	0,5	55,6
13	7	1	-	-	1	-	-	-	-	-	-	-	-	-	2	-	-
48,1	25,9	3,7	-	-	3,7	-	-	-	-	-	-	-	-	-	7,4	-	-
1496	797	128	-	-	131	-	-	-	-	-	-	-	-	-	-	23	1635
14	7	1	-	-	1	-	-	-	-	-	-	-	-	-	-	-	-
734	406	50	-	-	67	-	-	-	3	-	-	-	-	-	119	7	1621
2617	1356	213	34	-	77	-	402	-	-	-	-	-	-	-	-	36	2184
51,4	26,7	4,2	0,7	-	1,5	-	7,9	-	-	-	-	-	-	-	-	0,7	42,6
19	10	1	-	-	1	-	2	-	-	-	-	-	-	-	-	-	-
54,3	28,6	2,9	-	-	2,9	-	5,7	-	-	-	-	-	-	-	-	-	-
2682	1388	265	40	-	123	-	527	-	-	-	-	-	-	-	-	32	2515
17	9	1	-	-	1	-	3	-	-	-	-	-	-	-	-	-	-
1054	638	91	18	-	33	-	150	-	-	-	-	-	-	-	-	16	2184
1191	575	383	87	-	60	-	51	-	-	-	-	-	-	-	-	18	878
46,5	22,4	14,9	3,4	-	2,3	-	2,0	-	-	-	-	-	-	-	-	0,7	34,0
13	6	4	1	-	1	-	-	-	-	-	-	-	-	-	-	-	-
48,1	22,2	14,8	3,7	-	3,7	-	-	-	-	-	-	-	-	-	-	-	-
1295	627	538	92	-	62	-	149	-	-	-	-	-	-	-	-	21	1022
12	6	5	-	-	1	-	1	-	-	-	-	-	-	-	-	-	-
395	205	114	47	-	28	-	22	-	-	-	-	-	-	-	-	8	878
749	327	32	9	-	-	-	-	-	-	-	-	-	-	-	-	8	527
63,9	27,9	2,7	0,8	-	-	-	-	-	-	-	-	-	-	-	-	0,7	44,7
12	5	-	-	-	-	-	-	-	-	-	-	-	-	-	-	-	-
70,6	29,4	-	-	-	-	-	-	-	-	-	-	-	-	-	-	-	-
718	372	48	16	-	-	-	37	-	-	-	-	-	-	-	-	6	577
11	5	-	-	-	-	-	-	-	-	-	-	-	-	-	-	-	-
343	142	15	2	-	-	-	-	-	-	-	-	-	-	-	-	3	527
3370	1775	256	196	-	111	-	744	-	-	178	-	-	-	-	130	103	3704
45,2	23,8	3,4	2,6	-	1,5	-	10,0	-	-	2,4	-	-	-	-	1,7	1,4	49,1
21	11	1	1	-	-	-	4	-	-	1	-	-	-	-	-	-	-
48,8	25,6	2,3	2,3	-	-	-	9,3	-	-	2,3	-	-	-	-	-	-	-
3537	2255	362	200	-	106	-	1102	-	-	156	-	-	-	-	-	98	4544
18	12	1	1	-	1	-	5	-	-	-	-	-	-	-	-	-	-
1613	907	141	90	-	56	-	353	-	-	83	-	-	-	-	49	46	3704
1468	110	-	-	-	51	-	570	-	-	-	-	-	-	-	-	28	806
63,1	4,7	-	-	-	2,2	-	24,5	-	-	-	-	-	-	-	-	1,2	34,2
18	-	-	-	-	1	-	7	-	-	-	-	-	-	-	-	-	-
66,7	-	-	-	-	3,7	-	25,9	-	-	-	-	-	-	-	-	-	-
1527	145	-	-	-	65	-	659	-	-	-	-	-	-	-	-	10	788
17	1	-	-	-	1	-	7	-	-	-	-	-	-	-	-	-	-
475	57	-	-	-	13	-	199	-	-	-	-	-	-	-	-	8	806
-	-	-	-	-	1268	-	-	-	-	-	-	-	-	-	-	12	144
-	-	-	-	-	87,3	-	-	-	-	-	-	-	-	-	-	0,8	9,8
-	-	-	-	-	19	-	-	-	-	-	-	-	-	-	-	-	-
-	-	-	-	-	90,5	-	-	-	-	-	-	-	-	-	-	-	-
-	-	-	-	-	1131	-	-	-	-	-	-	-	-	-	-	11	168
-	-	-	-	-	17	-	-	-	-	-	-	-	-	-	-	-	-
-	-	-	-	-	121	-	-	-	-	-	-	-	-	-	-	2	144
1115	184	-	-	-	125	-	-	-	-	-	-	-	-	-	-	11	833
71,7	11,8	-	-	-	8,0	-	-	-	-	-	-	-	-	-	-	0,7	53,2
16	2	-	-	-	1	-	-	-	-	-	-	-	-	-	-	-	-
76,2	9,5	-	-	-	4,8	-	-	-	-	-	-	-	-	-	-	-	-
1223	161	-	-	-	57	-	-	-	-	-	-	-	-	-	-	11	745
16	2	-	-	-	1	-	-	-	-	-	-	-	-	-	-	-	-
560	99	-	-	-	83	-	-	-	-	-	-	-	-	-	-	7	833
-	-	-	-	-	36	3565	330	-	-	-	-	-	-	-	-	34	1054
-	-	-	0,9	87,2	8,1	-	-	-	-	-	-	-	-	-	-	0,8	25,6
-	-	-	-	24	2	-	-	-	-	-	-	-	-	-	-	-	-
-	-	-	-	88,9	7,4	-	-	-	-	-	-	-	-	-	-	-	-
-	-	-	44	3851	231	-	-	-	-	-	-	-	-	-	-	30	901
-	-	-	-	25	1	-	-	-	-	-	-	-	-	-	-	-	-
-	-	-	8	896	89	-	-	-	-	-	-	-	-	-	-	15	1054
1263	675	-	-	-	176	-	453	-	-	-	-	-	-	-	-	13	1317
45,5	24,3	-	-	-	6,3	-	16,3	-	-	-	-	-	-	-	-	0,5	47,3
13	7	-	-	-	1	-	4	-	-	-	-	-	-	-	-	-	-
48,1	25,9	-	-	-	3,7	-	14,8	-	-	-	-	-	-	-	-	-	-
1418	806	-	-	-	204	-	191	-	-	-	-	-	-	-	-	8	1467
13	7	-	-	-	3	-	1	-	-	-	-	-	-	-	-	9	1317
627	343	-	-	-	80	-	177	-	-	-	-	-	-	-	-	-	-
1449	282	42	-	-	309	-	-	-	-	-	-	-	-	-	-	28	911
61,8	12,0	1,8	-	-	13,2	-	-	-	-	-	-	-	-	-	-	1,2	38,4
18	3	-	-	-	3	-	-	-	-	-	-	-	-	-	-	-	-
66,7	11,1	-	-	-	11,1	-	-	-	-	-	-	-	-	-	-	-	-
1503	302	51	-	-	276	-	151	-	-	-	-	-	-	-	-	18	917
17	3	-	-	-	3	-	1	-	-	-	-	-	-	-	-	-	-
540	123	14	-	-	115	-	-	-	-	-	-	-	-	-	-	16	911
1637	1022	321	-	-	87	-	60	-	-	-	-	-	-	-	212	37	1911
41,4	25,9	8,1	-	-	2,2	-	1,5	-	-	-	-	-	-	-	5,4	0,9	47,9
12	7	2	-	-	-	-	1	-	-	-	-	-	-	-	1	-	-
44,4	25,9	7,4	-	-	-	-	3,7	-	-	-	-	-	-	-	3,7	-	-
1564	947	503	-	-	144	-	236	-	-	-	-	-	-	-	-	26	2204
11	6	3	-	-	1	-	1	-	-	-	-	-	-	-	-	-	-
821	440	146	-	-	48	-	30	-	-	-	-	-	-	-	83	13	1911

TILASTOKESKUS  
Taulu 1 (jatk.) - Tabell 1 (forts.) - Table 1 (cont.)

Vaali- ja kuntatunnus Valokrets och kommun Constituency and municipality	Alue- osa Omr. Dist.	Männioikeutettuja Röstberättigade Persons entitled to vote			Mänestänaitä Väljare Persons who voted			Hyväksytyt mänestysliput ja Godkända röstsedlar och valda Valid ballots and municipal				SDP	
		Yhteensä Totalt Total	Miehiä Män Men	Naisia Kvinnor Women	Yhteensä Totalt Total	Miehiä Män Men	Naisia Kvinnor Women	Kaikki Alla All	Sos. 2)	Ei-sos. Icke-s. Non-soc. 3)	Muut övriga Others 4)		
													Yht. - Sammanl. - Total
Lappajärvi	A	8	3311	1625	1686	2635	1312	1323	2626	268	2303	55	220
	A*					79,6	80,7	78,5	100,0	10,2	87,7	2,1	8,4
	B								27	2	25	-	2
	B*								100,0	7,4	92,6	-	7,4
	C	8	3311	1614	1697	2830	1391	1439	2815	320	2409	86	253
	D								27	2	25	-	2
	E					1063	492	571	1058	118	915	25	105
Lehtimäki	A	4	1706	841	865	1189	566	623	1178	100	1024	54	100
	A*					69,7	67,3	72,0	100,0	8,5	86,9	4,6	8,5
	B								21	1	19	1	1
	B*								100,0	4,8	90,5	4,8	4,8
	C	5	1751	858	893	1313	638	675	1308	104	1142	62	104
	D								21	1	19	1	1
	E					426	167	259	421	20	381	20	20
Lestijärvi	A	1	812	423	389	601	296	305	589	167	422	-	55
	A*					74,0	70,0	78,4	100,0	28,4	71,6	-	9,3
	B								17	5	12	-	2
	B*								100,0	29,4	70,6	-	11,8
	C	3	778	405	373	613	309	304	609	193	416	-	79
	D								17	5	12	-	2
	E					318	147	171	312	88	224	-	26
Lohtaja	A	3	2225	1121	1104	1636	800	836	1625	201	1336	88	201
	A*					73,5	71,4	75,7	100,0	12,4	82,2	5,4	12,4
	B								21	3	18	-	3
	B*								100,0	14,3	85,7	-	14,3
	C	5	2143	1076	1067	1771	880	891	1762	287	1475	-	287
	D								21	3	18	-	3
	E					565	255	310	559	69	462	28	69
Luoto-Larsmo	A	4	2482	1247	1235	2021	1018	1003	2001	507	1494	-	507
	A*					81,4	81,6	81,2	100,0	25,3	74,7	-	25,3
	B								21	5	16	-	5
	B*								100,0	23,8	76,2	-	23,8
	C	4	2308	1148	1160	1935	947	988	1921	645	1276	-	645
	D								21	7	14	-	7
	E					491	231	260	481	153	328	-	153
Maalahti-Malax	A	7	4553	2257	2296	3426	1662	1764	3338	457	2835	46	457
	A*					75,2	73,6	76,8	100,0	13,7	84,9	1,4	13,7
	B								27	3	24	-	3
	B*								100,0	11,1	88,9	-	11,1
	C	7	4539	2233	2306	3409	1664	1745	3383	534	2757	92	534
	D								27	4	23	-	4
	E					637	270	367	625	90	521	14	90
Maksamaa-Maxmo	A	2	860	430	430	669	324	345	658	72	545	41	72
	A*					77,8	75,3	80,2	100,0	10,9	82,8	6,2	10,9
	B								15	1	13	1	1
	B*								100,0	6,7	86,7	6,7	6,7
	C	2	856	419	437	673	302	371	666	97	528	41	97
	D								17	2	14	1	2
	E					207	91	116	202	31	151	20	31
Mustasaari-Korsholm	A	22	12168	6014	6154	8653	4189	4464	8538	792	6778	968	521
	A*					71,1	69,7	72,5	100,0	9,3	79,4	11,3	6,1
	B								43	3	35	5	2
	B*								100,0	7,0	81,4	11,6	4,7
	C	22	11860	5793	6067	8939	4299	4640	8844	1217	6456	1171	830
	D								43	6	32	5	4
	E					1541	700	841	1511	179	1105	227	121
Nurmo	A	4	7351	3613	3738	5088	2421	2667	5024	1106	3850	68	937
	A*					69,2	67,0	71,3	100,0	22,0	76,6	1,4	18,7
	B								35	7	28	-	6
	B*								100,0	20,0	80,0	-	17,1
	C	9	6517	3160	3357	4981	2394	2587	4926	1386	3540	-	1139
	D								35	9	26	-	8
	E					2467	1093	1374	2431	586	1825	20	477
Oravainen-Oravais	A	7	1803	896	907	1427	711	716	1404	215	1189	-	142
	A*					79,1	79,4	78,9	100,0	15,3	84,7	-	10,1
	B								21	3	18	-	2
	B*								100,0	14,3	85,7	-	9,5
	C	7	1854	897	957	1543	741	802	1525	301	1183	41	182
	D								21	3	18	-	2
	E					344	148	196	337	82	255	-	51
Perho	A	3	2226	1113	1113	1728	839	889	1718	394	1324	-	331
	A*					77,6	75,4	79,9	100,0	22,9	77,1	-	19,3
	B								21	4	17	-	4
	B*								100,0	19,0	81,0	-	19,0
	C	5	2149	1068	1081	1788	915	873	1784	429	1355	-	333
	D								21	5	16	-	4
	E					583	248	335	578	160	418	-	118
Peräseinäjoki	A	6	3070	1532	1538	2186	1076	1110	2166	339	1807	20	193
	A*					71,2	70,2	72,2	100,0	15,7	83,4	0,9	8,9
	B								27	4	23	-	2
	B*								100,0	14,8	85,2	-	7,4
	C	6	3117	1554	1563	2278	1344	934	2263	401	1814	48	220
	D								27	4	23	-	2
	E					1059	465	594	1049	174	869	6	96



## TILASTOKESKUS

valtuutetuiksi valitut puolueittain ja ryhmittäin  
fullmäktige efter partier och grupper  
councillors by parties and groups

KESK CENT	KOK SAML	VAS VÄNST LEFT	VIHR GRÖNA GREENS	RKP SFP	SKL FKF	NUORS UNGF	PS SAF 5)	LKP LFP	KTP KAP	SEP FPP	EKA PFF	VSL FFF	LLP NLP	EKO EKOL	Muut Övr. Oth. 6)7)	Hylättyt liput Kasserade sedlar Disallowed ballots	Ennakolta äänestäneet Förhands- väljare Advance voters 8)
1701	351	48	55	-	57	-	194	-	-	-	-	-	-	-	-	9	1063
64.8	13.4	1.8	2.1	-	2.2	-	7.4	-	-	-	-	-	-	-	-	0.3	40.3
19	3	-	-	-	1	-	2	-	-	-	-	-	-	-	-	-	-
70.4	11.1	-	-	-	3.7	-	7.4	-	-	-	-	-	-	-	-	-	-
1809	318	67	86	-	79	-	203	-	-	-	-	-	-	-	-	15	1426
19	3	-	-	-	1	-	2	-	-	-	-	-	-	-	-	-	-
664	155	13	25	-	22	-	74	-	-	-	-	-	-	-	-	5	1063
856	77	-	54	-	74	-	17	-	-	-	-	-	-	-	-	11	426
72.7	6.5	-	4.6	-	6.3	-	1.4	-	-	-	-	-	-	-	-	0.9	35.8
17	1	-	1	-	1	-	-	-	-	-	-	-	-	-	-	-	-
81.0	4.8	-	4.8	-	4.8	-	-	-	-	-	-	-	-	-	-	-	-
875	87	-	62	-	110	-	70	-	-	-	-	-	-	-	-	5	414
15	1	-	1	-	2	-	1	-	-	-	-	-	-	-	-	-	-
321	15	-	20	-	39	-	6	-	-	-	-	-	-	-	-	5	426
422	-	112	-	-	-	-	-	-	-	-	-	-	-	-	-	12	318
71.6	-	19.0	-	-	-	-	-	-	-	-	-	-	-	-	-	2.0	52.9
12	-	3	-	-	-	-	-	-	-	-	-	-	-	-	-	-	-
70.6	-	17.6	-	-	-	-	-	-	-	-	-	-	-	-	-	-	-
393	-	114	-	-	-	-	23	-	-	-	-	-	-	-	-	4	237
12	-	3	-	-	-	-	-	-	-	-	-	-	-	-	-	-	-
224	-	62	-	-	-	-	-	-	-	-	-	-	-	-	-	6	318
973	164	-	-	-	199	-	-	-	-	-	-	-	-	-	88	11	565
59.9	10.1	-	-	-	12.2	-	-	-	-	-	-	-	-	-	5.4	0.7	34.5
14	2	-	-	-	2	-	-	-	-	-	-	-	-	-	-	-	-
66.7	9.5	-	-	-	9.5	-	-	-	-	-	-	-	-	-	-	-	-
1110	206	-	-	-	159	-	-	-	-	-	-	-	-	-	-	9	535
14	2	-	-	-	2	-	-	-	-	-	-	-	-	-	-	-	-
330	55	-	-	-	77	-	-	-	-	-	-	-	-	-	28	6	565
-	-	-	-	993	501	-	-	-	-	-	-	-	-	-	-	20	491
-	-	-	-	49.6	25.0	-	-	-	-	-	-	-	-	-	-	1.0	24.3
-	-	-	-	11	5	-	-	-	-	-	-	-	-	-	-	-	-
-	-	-	-	52.4	23.8	-	-	-	-	-	-	-	-	-	-	-	-
-	-	-	-	1230	46	-	-	-	-	-	-	-	-	-	-	14	339
-	-	-	-	14	-	-	-	-	-	-	-	-	-	-	-	-	-
-	-	-	-	246	82	-	-	-	-	-	-	-	-	-	-	10	491
-	-	-	46	2835	-	-	-	-	-	-	-	-	-	-	-	88	637
-	-	-	1.4	84.9	-	-	-	-	-	-	-	-	-	-	-	2.6	18.6
-	-	-	-	24	-	-	-	-	-	-	-	-	-	-	-	-	-
-	-	-	-	88.9	-	-	-	-	-	-	-	-	-	-	-	-	-
-	-	-	92	2757	-	-	-	-	-	-	-	-	-	-	-	26	758
-	-	-	-	23	-	-	-	-	-	-	-	-	-	-	-	-	-
-	-	-	14	521	-	-	-	-	-	-	-	-	-	-	-	12	637
-	-	-	41	545	-	-	-	-	-	-	-	-	-	-	-	11	207
-	-	-	6.2	82.8	-	-	-	-	-	-	-	-	-	-	-	1.6	30.9
-	-	-	1	13	-	-	-	-	-	-	-	-	-	-	-	-	-
-	-	-	6.7	86.7	-	-	-	-	-	-	-	-	-	-	-	-	-
-	-	-	41	528	-	-	-	-	-	-	-	-	-	-	-	7	210
-	-	-	1	14	-	-	-	-	-	-	-	-	-	-	-	-	-
-	-	-	20	151	-	-	-	-	-	-	-	-	-	-	-	5	207
170	227	271	208	6164	217	-	-	-	-	-	-	-	-	-	760	115	1541
2.0	2.7	3.2	2.4	72.2	2.5	-	-	-	-	-	-	-	-	-	8.9	1.3	17.8
-	1	1	1	33	1	-	-	-	-	-	-	-	-	-	4	-	-
-	2.3	2.3	2.3	76.7	2.3	-	-	-	-	-	-	-	-	-	9.3	-	-
-	216	387	361	6074	166	-	-	-	-	-	-	-	-	-	810	95	1599
-	1	2	1	31	-	-	-	-	-	-	-	-	-	-	4	-	-
14	71	58	37	966	54	-	-	-	-	-	-	-	-	-	190	30	1541
2040	1614	169	68	-	182	-	-	14	-	-	-	-	-	-	-	64	2467
40.6	32.1	3.4	1.4	-	3.6	-	-	0.3	-	-	-	-	-	-	-	1.3	48.5
14	12	1	-	-	2	-	-	-	-	-	-	-	-	-	-	-	-
40.0	34.3	2.9	-	-	5.7	-	-	-	-	-	-	-	-	-	-	-	-
1738	1485	247	-	-	222	-	53	42	-	-	-	-	-	-	-	55	2594
13	11	1	-	-	2	-	-	-	-	-	-	-	-	-	-	-	-
973	776	109	20	-	73	-	-	3	-	-	-	-	-	-	-	36	2467
-	-	73	-	1189	-	-	-	-	-	-	-	-	-	-	-	23	344
-	-	5.2	-	84.7	-	-	-	-	-	-	-	-	-	-	-	1.6	24.1
-	-	1	-	18	-	-	-	-	-	-	-	-	-	-	-	-	-
-	-	4.8	-	85.7	-	-	-	-	-	-	-	-	-	-	-	-	-
-	67	119	41	1116	-	-	-	-	-	-	-	-	-	-	-	18	375
-	1	1	-	17	-	-	-	-	-	-	-	-	-	-	-	7	344
-	-	31	-	255	-	-	-	-	-	-	-	-	-	-	-	-	-
1044	211	63	-	-	-	-	69	-	-	-	-	-	-	-	-	10	583
60.8	12.3	3.7	-	-	-	-	4.0	-	-	-	-	-	-	-	-	0.6	33.7
14	3	-	-	-	-	-	-	-	-	-	-	-	-	-	-	-	-
66.7	14.3	-	-	-	-	-	-	-	-	-	-	-	-	-	-	-	-
1120	156	96	-	-	-	-	79	-	-	-	-	-	-	-	-	4	619
14	1	1	-	-	-	-	1	-	-	-	-	-	-	-	-	-	-
322	65	42	-	-	-	-	31	-	-	-	-	-	-	-	-	5	583
1130	405	146	20	-	160	-	112	-	-	-	-	-	-	-	-	20	1059
52.2	18.7	6.7	0.9	-	7.4	-	5.2	-	-	-	-	-	-	-	-	0.9	48.4
15	5	2	-	-	2	-	1	-	-	-	-	-	-	-	-	-	-
55.6	18.5	7.4	-	-	7.4	-	3.7	-	-	-	-	-	-	-	-	-	-
1064	434	181	48	-	164	-	152	-	-	-	-	-	-	-	-	15	1064
14	5	2	-	-	2	-	2	-	-	-	-	-	-	-	-	-	-
518	207	78	6	-	97	-	47	-	-	-	-	-	-	-	-	10	1059



## TILASTOKESKUS

valtuutetuiksi valitut puolueittain ja ryhmittäin  
fullmäktige efter partier och grupper  
councillors by parties and groups

KESK CENT	KOK SAML	VAS VÄNST LEFT	VIHR GRÖNA GREENS	RKP SFP	SKL FKF	NUORS UNGF	PS SAF 5)	LKP LFP	KTP KAP	SEP FPP	EKA PFF	VSL FFF	LLP NLP	EKO EKOL	Muut övr. oth. 6)7)	Hylättyt liput Kasserade sedlar Disallowed ballots	Ennakolta äänestäneet Förhands- väljare Advance voters 8)
190	-	-	-	4232	468	-	-	-	-	-	-	-	-	-	-	61	904
3.4	-	-	-	76,7	8,5	-	-	-	-	-	-	-	-	-	-	1.1	16,2
1	-	-	-	27	3	-	-	-	-	-	-	-	-	-	-	-	-
2.9	-	-	-	77,1	8,6	-	-	-	-	-	-	-	-	-	-	-	-
-	-	59	99	4643	-	-	13	-	-	-	-	-	-	-	-	43	889
-	-	-	-	30	-	-	-	-	-	-	-	-	-	-	-	-	-
32	-	-	-	672	49	-	-	-	-	-	-	-	-	-	-	19	904
785	111	85	21	-	258	-	143	-	-	-	-	-	-	-	-	8	595
54.4	7.7	5.9	1.5	-	17.9	-	9.9	-	-	-	-	-	-	-	-	0.6	41.0
13	1	1	-	-	4	-	2	-	-	-	-	-	-	-	-	-	-
61.9	4.8	4.8	-	-	19.0	-	9.5	-	-	-	-	-	-	-	-	-	-
830	74	77	37	-	160	-	292	-	-	-	-	-	-	-	-	10	646
12	1	1	-	-	2	-	4	-	-	-	-	-	-	-	-	4	595
311	47	33	10	-	106	-	62	-	-	-	-	-	-	-	-	-	-
1854	1054	415	45	-	-	-	140	-	-	-	-	-	-	-	-	34	2059
46.9	26.6	10.5	1.1	-	-	-	3.5	-	-	-	-	-	-	-	-	0.9	51.6
13	7	3	-	-	-	-	1	-	-	-	-	-	-	-	-	-	-
48.1	25.9	11.1	-	-	-	-	3.7	-	-	-	-	-	-	-	-	-	-
1826	1052	519	49	-	-	-	419	-	-	-	-	-	-	-	-	35	2272
12	7	3	-	-	-	-	2	-	-	-	-	-	-	-	-	18	2059
903	549	251	20	-	-	-	63	-	-	-	-	-	-	-	-	-	-
1330	150	52	-	-	166	-	65	-	-	-	-	-	-	-	-	27	715
63.2	7.1	2.5	-	-	7.9	-	3.1	-	-	-	-	-	-	-	-	1.3	33.6
19	2	-	-	-	2	-	-	-	-	-	-	-	-	-	-	-	-
70.4	7.4	-	-	-	7.4	-	-	-	-	-	-	-	-	-	-	-	-
1386	172	80	-	-	120	-	104	-	-	-	-	-	-	-	-	13	956
17	2	1	-	-	1	-	1	-	-	-	-	-	-	-	-	9	715
423	58	18	-	-	43	-	23	-	-	-	-	-	-	-	-	-	-
997	323	44	-	-	34	-	-	-	-	-	-	-	-	-	-	12	712
65.8	21.3	2.9	-	-	2.2	-	-	-	-	-	-	-	-	-	-	0.8	46.6
15	5	-	-	-	-	-	-	-	-	-	-	-	-	-	-	-	-
71.4	23.8	-	-	-	-	-	-	-	-	-	-	-	-	-	-	-	-
1043	318	-	-	-	69	-	52	-	-	-	-	-	-	-	-	8	742
14	4	-	-	-	1	-	-	-	-	-	-	-	-	-	-	5	712
481	133	28	-	-	14	-	-	-	-	-	-	-	-	-	-	-	-
477	-	-	-	-	-	-	116	-	-	-	-	-	-	-	-	6	186
77.7	-	-	-	-	-	-	18.9	-	-	-	-	-	-	-	-	1.0	30.0
14	-	-	-	-	-	-	3	-	-	-	-	-	-	-	-	-	-
82.4	-	-	-	-	-	-	17.6	-	-	-	-	-	-	-	-	-	-
445	-	-	-	-	-	-	195	-	-	-	-	-	-	-	-	5	267
12	-	-	-	-	-	-	5	-	-	-	-	-	-	-	-	3	186
146	-	-	-	-	-	-	28	-	-	-	-	-	-	-	-	-	-
1155	171	-	-	-	68	-	508	-	-	-	-	-	17	-	-	25	1109
54.6	8.1	-	-	-	3.2	-	24.0	-	-	-	-	0.8	-	-	-	1.2	51.8
15	2	-	-	-	1	-	7	-	-	-	-	-	-	-	-	-	-
55.6	7.4	-	-	-	3.7	-	25.9	-	-	-	-	-	-	-	-	-	-
1262	170	-	-	-	87	-	578	-	-	-	-	-	-	-	-	14	1285
15	2	-	-	-	1	-	7	-	-	-	-	-	-	-	-	9	1109
591	83	-	-	-	29	-	276	-	-	-	-	6	-	-	-	-	-
1052	262	399	-	-	82	-	151	-	-	-	-	-	-	-	-	16	593
51.4	12.8	19.5	-	-	4.0	-	7.4	-	-	-	-	-	-	-	-	0.8	28.8
11	2	4	-	-	1	-	2	-	-	-	-	-	-	-	-	-	-
52.4	9.5	19.0	-	-	4.8	-	9.5	-	-	-	-	-	-	-	-	-	-
1196	232	444	37	-	45	-	182	-	-	-	-	-	-	-	-	16	722
12	2	4	-	-	1	-	1	-	-	-	-	-	-	-	-	8	593
285	79	103	-	-	27	-	55	-	-	-	-	-	-	-	-	-	-
957	757	170	34	-	-	-	-	-	-	-	-	-	-	-	-	33	1090
39.7	31.4	7.0	1.4	-	-	-	-	-	-	-	-	-	-	-	-	1.3	44.6
11	9	2	-	-	-	-	-	-	-	-	-	-	-	-	-	-	-
40.7	33.3	7.4	-	-	-	-	-	-	-	-	-	-	-	-	-	-	-
1009	650	208	65	-	55	-	-	-	-	-	-	-	-	-	-	17	1230
11	7	2	-	-	-	-	-	-	-	-	-	-	-	-	-	14	1090
478	319	54	13	-	-	-	-	-	-	-	-	-	-	-	-	-	-
64	-	-	-	1900	-	-	-	-	-	-	-	-	-	53	-	39	954
3.0	-	-	-	88,2	-	-	-	-	-	-	-	-	-	2,5	-	1,8	43,5
-	-	-	-	20	-	-	-	-	-	-	-	-	-	-	-	-	-
-	-	-	47	95,2	-	-	-	-	-	-	-	-	-	-	-	-	-
-	-	-	2126	-	-	-	-	-	-	-	-	-	-	-	-	20	594
-	-	-	20	-	-	-	-	-	-	-	-	-	-	-	-	-	-
28	-	-	-	847	-	-	-	-	-	-	-	-	-	-	9	16	954
918	628	21	-	-	-	-	-	-	-	-	-	-	-	-	-	13	953
48.8	33.4	1.1	-	-	-	-	-	-	-	-	-	-	-	-	-	0,7	50,3
11	7	-	-	-	-	-	-	-	-	-	-	-	-	-	-	-	-
52.4	33,3	-	-	-	-	-	-	-	-	-	-	-	-	-	-	-	-
880	670	32	-	-	-	-	116	-	-	-	-	-	-	-	-	12	1049
10	7	-	-	-	-	-	1	-	-	-	-	-	-	-	-	-	-
460	308	16	-	-	-	-	-	-	-	-	-	-	-	-	-	6	953
1604	1052	-	-	-	94	-	41	-	-	-	-	-	-	-	-	29	1671
48.0	31.4	-	-	-	2.8	-	1.2	-	-	-	-	-	-	-	-	0.9	49.5
13	9	-	-	-	1	-	-	-	-	-	-	-	-	-	-	-	-
48.1	33.3	-	-	-	3.7	-	-	-	-	-	-	-	-	-	-	-	-
1626	993	-	26	-	117	-	165	-	-	-	-	-	-	-	-	19	1835
13	7	-	-	-	1	-	1	-	-	-	-	-	-	-	-	-	-
793	505	-	-	-	41	-	21	-	-	-	-	-	-	-	-	15	1671



## TILASTOKESKUS

valtuutetuiksi valitut puolueittain ja ryhmittäin  
fullmäktige efter partier och grupper  
councillors by parties and groups

KESK CENT	KOK SAML	VAS VÄNST LEFT	VIHR GRÖNA GREENS	RKP SFP	SKL FKF	NUORS UNGF	PS SAF 5)	LKP LFP	KTP KAP	SEP FPP	EKA PFF	VSL FFF	LLP NLP	EKO EKOL	Muut Övr. Oth. 6)7)	Hylättyt liput Kasserade sedlar Disallowed ballots	Ennakolta äänestäneet Förhands- väljare Advance voters 8)
89069	25687	33089	8211	83	2932	1104	3224	1316	264	43	-	317	36	-	4229	3003	75577
45.2	13.0	16.8	4.2	0.0	1.5	0.6	1.6	0.7	0.1	0.0	-	0.2	0.0	-	2.1	1.5	37.8
823	129	225	22	-	15	2	20	4	1	-	-	3	-	-	35	-	-
57.5	9.0	15.7	1.5	-	1.0	0.1	1.4	0.3	0.1	-	-	0.2	-	-	2.4	-	-
87393	25480	43185	10887	132	3832	-	7541	3588	337	-	-	-	-	-	4193	2662	95644
741	121	271	31	-	15	-	47	6	-	-	-	-	-	-	31	-	-
33943	9507	13036	2299	30	1192	234	1253	385	122	21	-	115	10	-	1703	1135	75577
9761	9742	7280	5102	83	921	946	428	1061	61	-	-	-	36	-	204	925	14471
21.8	21.7	16.2	11.4	0.2	2.1	2.1	1.0	2.4	0.1	-	-	-	0.1	-	0.5	2.0	31.6
13	12	10	7	-	2	1	-	2	-	-	-	-	-	-	-	-	-
22.0	20.3	16.9	11.9	-	3.4	1.7	-	3.4	-	-	-	-	-	-	-	-	-
8669	9175	9800	6582	132	1009	-	483	3060	111	-	-	-	-	-	594	719	19249
10	11	12	8	-	1	-	-	3	-	-	-	-	-	-	-	-	-
3200	3244	2410	1300	30	298	197	145	324	32	-	-	-	10	-	61	241	14471
1986	290	223	38	-	-	-	446	-	-	-	-	-	-	-	-	25	1758
52.1	7.6	5.9	1.0	-	-	-	11.7	-	-	-	-	-	-	-	-	0.7	45.8
19	2	2	-	-	-	-	4	-	-	-	-	-	-	-	-	-	-
54.3	5.7	5.7	-	-	-	-	11.4	-	-	-	-	-	-	-	-	-	-
2107	400	309	173	-	-	-	220	-	-	-	-	-	-	-	-	39	1858
19	3	2	1	-	-	-	2	-	-	-	-	-	-	-	-	-	-
864	155	131	15	-	-	-	201	-	-	-	-	-	-	-	-	9	1758
2025	260	683	42	-	70	-	-	-	-	-	-	-	-	-	672	45	1694
52.4	6.7	17.7	1.1	-	1.8	-	-	-	-	-	-	-	-	-	17.4	1.2	43.3
20	2	6	-	-	-	-	-	-	-	-	-	-	-	-	6	-	-
57.1	5.7	17.1	-	-	-	-	-	-	-	-	-	-	-	-	17.1	-	-
2299	303	1000	-	-	102	-	55	-	-	-	-	-	-	-	323	43	2004
21	2	9	-	-	-	-	-	-	-	-	-	-	-	-	2	-	-
822	129	315	18	-	33	-	-	-	-	-	-	-	-	-	318	17	1694
4801	2449	3958	952	-	259	-	156	56	73	-	-	-	-	-	530	231	5398
30.9	15.8	25.5	6.1	-	1.7	-	1.0	0.4	0.5	-	-	-	-	-	3.4	1.5	34.2
17	8	14	3	-	-	-	-	-	-	-	-	-	-	-	1	-	-
33.3	15.7	27.5	5.9	-	-	-	-	-	-	-	-	-	-	-	2.0	-	-
4419	2370	4778	968	-	541	-	736	109	72	-	-	-	-	-	389	210	7049
13	7	14	3	-	1	-	2	-	-	-	-	-	-	-	1	-	-
1694	825	1338	272	-	117	-	53	15	32	-	-	-	-	-	157	77	5398
2784	533	649	-	-	249	-	-	-	-	-	-	-	-	-	187	38	1780
55.9	10.7	13.0	-	-	5.0	-	-	-	-	-	-	-	-	-	3.8	0.8	35.5
21	4	4	-	-	1	-	-	-	-	-	-	-	-	-	1	-	-
60.0	11.4	11.4	-	-	2.9	-	-	-	-	-	-	-	-	-	2.9	-	-
2463	452	960	-	-	437	-	188	-	-	-	-	-	-	-	411	74	2613
16	3	6	-	-	2	-	1	-	-	-	-	-	-	-	2	-	-
908	216	246	-	-	82	-	-	-	-	-	-	-	-	-	68	17	1780
3299	670	305	-	-	-	-	91	-	-	-	-	-	-	-	-	64	1973
65.7	13.3	6.1	-	-	-	-	1.8	-	-	-	-	-	-	-	-	1.3	38.8
24	5	2	-	-	-	-	-	-	-	-	-	-	-	-	-	-	-
68.6	14.3	5.7	-	-	-	-	-	-	-	-	-	-	-	-	-	-	-
3454	846	387	-	-	61	-	223	-	-	-	-	-	-	-	-	44	3050
21	5	2	-	-	-	-	1	-	-	-	-	-	-	-	-	-	-
1282	248	133	-	-	-	-	37	-	-	-	-	-	-	-	-	29	1973
2341	712	359	-	-	72	-	85	-	-	-	-	-	-	-	-	31	1448
57.2	17.4	8.8	-	-	1.8	-	2.1	-	-	-	-	-	-	-	-	0.8	35.1
21	6	3	-	-	1	-	-	-	-	-	-	-	-	-	-	-	-
60.0	17.1	8.6	-	-	2.9	-	-	-	-	-	-	-	-	-	-	-	-
2232	671	542	-	-	89	-	192	-	-	-	-	-	-	-	-	37	1828
19	6	4	-	-	1	-	-	-	-	-	-	-	-	-	-	-	-
763	265	154	-	-	42	-	32	-	-	-	-	-	-	-	-	16	1448
1849	272	745	-	-	148	-	18	-	-	-	-	-	-	-	-	33	1655
52.6	7.7	21.2	-	-	4.2	-	0.5	-	-	-	-	-	-	-	-	0.9	46.7
15	2	6	-	-	1	-	-	-	-	-	-	-	-	-	-	-	-
55.6	7.4	22.2	-	-	3.7	-	-	-	-	-	-	-	-	-	-	-	-
1798	335	865	-	-	242	-	169	-	-	-	-	-	-	-	-	30	2048
13	2	6	-	-	1	-	1	-	-	-	-	-	-	-	-	-	-
805	141	364	-	-	65	-	13	-	-	-	-	-	-	-	-	18	1655
2337	1295	2033	-	-	203	-	57	-	-	-	-	-	-	-	-	124	2733
32.0	17.7	27.8	-	-	2.8	-	0.8	-	-	-	-	-	-	-	-	1.7	36.8
14	8	12	-	-	1	-	-	-	-	-	-	-	-	-	-	-	-
32.6	18.6	27.9	-	-	2.3	-	-	-	-	-	-	-	-	-	-	-	-
2289	1287	3023	-	-	278	-	277	-	-	-	-	-	-	-	-	123	3703
11	6	16	-	-	2	-	1	-	-	-	-	-	-	-	-	-	-
840	502	708	-	-	72	-	20	-	-	-	-	-	-	-	-	24	2733
3119	793	583	207	-	22	-	-	-	-	-	-	-	-	-	213	45	2536
49.9	12.7	9.3	3.3	-	0.4	-	-	-	-	-	-	-	-	-	3.4	0.7	40.3
19	4	3	1	-	-	-	-	-	-	-	-	-	-	-	1	-	-
54.3	11.4	8.6	2.9	-	-	-	-	-	-	-	-	-	-	-	2.9	-	-
3008	740	594	317	-	51	-	122	-	-	-	-	-	-	-	260	68	2959
17	4	3	1	-	-	-	-	-	-	-	-	-	-	-	1	-	-
1186	320	239	64	-	7	-	-	-	-	-	-	-	-	-	115	26	2536

TILASTOKESKUS  
Taulu 1 (jatk.) - Tabell 1 (forts.) - Table 1 (cont.)

Vaaliympäristö ja kunta Valokrets och kommun Constituency and municipality		Alue- osa Omr. Dist.	Käyväoikeutettuja Röstberättigade Persons entitled to vote			Känestänneita Valjare Persons who voted			Hyväksytyt äänestysliput ja Godkända röstsedlar och valda Valid ballots and municipal				SDP	
			Yhteensä Totalt	Miehiä Män	Naisia Kvinnor	Yhteensä Totalt	Miehiä Män	Naisia Kvinnor	Kaikki Alla All	Sos. 2)	Ei-sos. 3)	Muut Övriga Others 4)		
1)														
Muut kunnat-övrige kommuner- Other municipalities														
Alavieska	A	1	2180	1111	1069	1460	702	758	1446	185	1261	-	51	
	A*				67,0	63,2	70,9	100,0	21	12,8	87,2	-	3,5	
	B								2	19	-	-		
	B*								100,0	9,5	90,5	-	-	
	C	7	2196	1110	1086	1661	808	853	1642	261	1381	-	107	
D									21	3	18	-	1	
E					663	283	380	656	88	568	-	24		
Hailuoto-Karls	A	1	785	415	370	564	293	271	562	210	325	27	106	
	A*				71,8	70,6	73,2	100,0	37,4	57,8	4,8	18,9		
	B								17	6	11	-	3	
	B*								100,0	35,3	64,7	-	17,6	
	C	1	740	387	353	572	291	281	571	173	370	28	50	
D									17	5	12	-	1	
E					315	158	157	313	131	163	19	75		
Haukipudas	A	6	10520	5270	5250	5937	2908	3029	5806	2848	2669	289	1224	
	A*				56,4	55,2	57,7	100,0	49,1	46,0	5,0	21,1		
	B								35	17	1	7		
	B*								100,0	48,6	48,6	2,9	20,0	
	C	9	9563	4760	4803	6893	3331	3562	6784	3635	2773	376	1679	
D									35	19	14	2	9	
E					1950	881	1069	1916	1014	829	73	436		
Hyrnsalmi	A	4	2915	1487	1428	1713	846	867	1680	445	1028	207	86	
	A*				58,8	56,9	60,7	100,0	26,5	61,2	12,3	5,1		
	B								21	6	13	2	1	
	B*								100,0	28,6	61,9	9,5	4,8	
	C	9	3036	1546	1490	2008	989	1019	1978	608	951	419	197	
D									27	8	13	6	2	
E					775	362	413	757	222	464	71	39		
Ii	A	7	4461	2254	2207	3093	1539	1554	3041	1353	1571	117	478	
	A*				69,3	68,3	70,4	100,0	44,5	51,7	3,8	15,7		
	B								27	12	14	1	4	
	B*								100,0	44,4	51,9	3,7	14,8	
	C	8	4247	2135	2112	3367	1683	1684	3343	1683	1550	110	625	
D									27	14	13	-	5	
E					1283	593	690	1257	599	616	42	209		
Kalajoiki	A	8	6799	3406	3393	4438	2143	2295	4404	844	3471	89	255	
	A*				65,3	62,9	67,6	100,0	19,2	78,8	2,0	5,8		
	B								35	6	29	-	2	
	B*								100,0	17,1	82,9	-	5,7	
	C	13	6587	3276	3311	4957	2421	2536	4919	1194	3725	-	477	
D									35	8	27	-	3	
E					1368	577	791	1354	322	1007	25	79		
Kempele	A	2	7348	3692	3656	4234	2090	2144	4148	1402	2746	-	635	
	A*				57,6	56,6	58,6	100,0	33,8	66,2	-	15,3		
	B								35	11	24	-	5	
	B*								100,0	31,4	68,6	-	14,3	
	C	6	6632	3303	3329	4615	2234	2381	4529	1820	2709	-	837	
D									35	14	21	-	6	
E					1424	657	767	1391	501	890	-	219		
Kestilä	A	1	1442	731	711	945	467	478	925	211	714	-	130	
	A*				65,5	63,9	67,2	100,0	22,8	77,2	-	14,1		
	B								17	3	14	-	2	
	B*								100,0	17,6	82,4	-	11,8	
	C	4	1494	747	747	1096	543	553	1084	272	812	-	149	
D									21	5	16	-	3	
E					563	261	302	550	130	420	-	81		
Kiiminki	A	7	6245	3154	3091	3813	1844	1969	3747	1159	2327	261	382	
	A*				61,1	58,5	63,7	100,0	30,9	62,1	7,0	10,2		
	B								35	10	23	2	3	
	B*								100,0	28,6	65,7	5,7	8,6	
	C	7	5770	2929	2841	4186	2076	2110	4137	1547	2360	230	471	
D									35	13	21	1	4	
E					1279	577	702	1249	451	730	68	143		
Kuivaniemi	A	3	1702	891	811	1126	567	559	1097	251	751	95	72	
	A*				66,2	63,6	68,9	100,0	22,9	68,5	8,7	6,6		
	B								21	5	15	1	1	
	B*								100,0	23,8	71,4	4,8	4,8	
	C	3	1727	901	826	1281	642	639	1260	365	895	-	90	
D									21	6	15	-	1	
E					472	206	266	460	123	301	36	30		
Kuusamo	A	17	13375	6835	6540	9153	4517	4636	9053	1474	6839	740	1096	
	A*				68,4	66,1	70,9	100,0	16,3	75,5	8,2	12,1		
	B								43	6	34	3	5	
	B*								100,0	14,0	79,1	7,0	11,6	
	C	25	12846	6533	6313	9497	4693	4804	9381	1620	7308	453	1182	
D									43	7	34	2	5	
E					3626	1706	1920	3596	680	2655	261	517		

valtuutetuiksi valitut puolueittain ja ryhmittäin  
fullmäktige efter partier och grupper  
councillors by parties and groups

KESK CENT	KOK SAML	VAS VÄNST LEFT	VIHR GRÖNA GREENS	RKP SFP	SKL FKF	NUORS UNGF	PS SAF 5)	LKP LFP	KTP KAP	SEP FPP	EKA PFF	VSL FFF	LLP NLP	EKO EKOL	Muut Övr. Oth. 6)7)	Hylättyt liput Kasserade sedlar Disallowed ballots	Ennakolta äänestäneet Förhands- väljare Advance voters 8)
1136	33	134	-	-	49	-	43	-	-	-	-	-	-	-	-	14	663
78,6	2,3	9,3	-	-	3,4	-	3,0	-	-	-	-	-	-	-	-	1,0	45,4
17	-	2	-	-	1	-	1	-	-	-	-	-	-	-	-	-	-
81,0	-	9,5	-	-	4,8	-	4,8	-	-	-	-	-	-	-	-	-	-
1138	41	154	-	-	63	-	139	-	-	-	-	-	-	-	-	19	643
15	-	2	-	-	1	-	2	-	-	-	-	-	-	-	-	-	-
494	26	64	-	-	35	-	13	-	-	-	-	-	-	-	-	7	663
240	85	104	-	-	-	-	-	-	-	-	-	-	-	-	27	2	315
42,7	15,1	18,5	-	-	-	-	-	-	-	-	-	-	-	-	4,8	0,4	55,9
8	3	3	-	-	-	-	-	-	-	-	-	-	-	-	-	-	-
47,1	17,6	17,6	-	-	-	-	-	-	-	-	-	-	-	-	-	-	-
276	94	123	-	-	-	-	-	-	-	-	-	-	-	-	28	1	346
9	3	4	-	-	-	-	-	-	-	-	-	-	-	-	-	-	-
110	53	56	-	-	-	-	-	-	-	-	-	-	-	-	19	2	315
2025	644	1624	289	-	-	-	-	-	-	-	-	-	-	-	-	131	1950
34,9	11,1	28,0	5,0	-	-	-	-	-	-	-	-	-	-	-	-	2,2	32,8
13	4	10	1	-	-	-	-	-	-	-	-	-	-	-	-	-	-
37,1	11,4	28,6	2,9	-	-	-	-	-	-	-	-	-	-	-	-	-	-
2066	707	1956	376	-	-	-	-	-	-	-	-	-	-	-	-	109	2516
11	3	10	2	-	-	-	-	-	-	-	-	-	-	-	-	-	-
621	208	578	73	-	-	-	-	-	-	-	-	-	-	-	-	34	1950
963	65	359	-	-	-	-	-	-	-	-	207	-	-	-	-	33	775
57,3	3,9	21,4	-	-	-	-	-	-	-	-	12,3	-	-	-	-	1,9	45,2
13	-	5	-	-	-	-	-	-	-	-	2	-	-	-	-	-	-
61,9	-	23,8	-	-	-	-	-	-	-	-	9,5	-	-	-	-	-	-
830	79	402	-	-	-	-	42	9	-	-	-	-	-	-	419	30	858
12	1	6	-	-	-	-	6	-	-	-	-	-	-	-	6	-	-
425	39	183	-	-	-	-	-	-	-	-	71	-	-	-	-	18	775
1362	209	860	117	-	-	-	-	-	-	-	-	-	-	-	-	52	1283
44,8	6,9	28,3	3,8	-	-	-	-	0,5	-	-	-	-	-	-	-	1,7	41,5
12	2	8	1	-	-	-	-	-	-	-	-	-	-	-	-	-	-
44,4	7,4	29,6	3,7	-	-	-	-	-	-	-	-	-	-	-	-	-	-
1353	197	1034	110	-	-	-	-	24	-	-	-	-	-	-	-	24	1557
12	1	9	-	-	-	-	-	-	-	-	-	-	-	-	-	-	-
508	108	379	42	-	-	-	-	11	-	-	-	-	-	-	-	26	1283
2832	509	589	89	-	130	-	-	-	-	-	-	-	-	-	-	34	1368
64,3	11,6	13,4	2,0	-	3,0	-	-	-	-	-	-	-	-	-	-	0,8	30,8
24	4	4	-	-	1	-	-	-	-	-	-	-	-	-	-	-	-
68,6	11,4	11,4	-	-	2,9	-	-	-	-	-	-	-	-	-	-	-	-
2766	729	717	-	-	-	-	230	-	-	-	-	-	-	-	-	38	1764
21	5	5	-	-	-	-	1	-	-	-	-	-	-	-	-	-	-
801	161	243	25	-	45	-	-	-	-	-	-	-	-	-	-	14	1368
2035	711	767	-	-	-	-	-	-	-	-	-	-	-	-	-	86	1424
49,1	17,1	18,5	-	-	-	-	-	-	-	-	-	-	-	-	-	2,0	33,6
18	6	6	-	-	-	-	-	-	-	-	-	-	-	-	-	-	-
51,4	17,1	17,1	-	-	-	-	-	-	-	-	-	-	-	-	-	-	-
1670	883	983	-	-	-	-	-	156	-	-	-	-	-	-	-	86	1770
13	7	8	-	-	-	-	-	1	-	-	-	-	-	-	-	-	-
650	240	282	-	-	-	-	-	-	-	-	-	-	-	-	-	33	1424
649	51	81	-	-	-	-	14	-	-	-	-	-	-	-	-	20	563
70,2	5,5	8,8	-	-	-	-	1,5	-	-	-	-	-	-	-	-	2,1	59,6
13	1	1	-	-	-	-	-	-	-	-	-	-	-	-	-	-	-
76,5	5,9	5,9	-	-	-	-	-	-	-	-	-	-	-	-	-	-	-
717	57	123	-	-	-	-	38	-	-	-	-	-	-	-	-	12	551
15	1	2	-	-	-	-	-	-	-	-	-	-	-	-	-	-	-
387	26	49	-	-	-	-	7	-	-	-	-	-	-	-	-	13	563
1686	220	777	103	-	105	158	117	199	-	-	-	-	-	-	-	66	1279
45,0	5,9	20,7	2,7	-	2,8	4,2	3,1	5,3	-	-	-	-	-	-	-	1,7	33,5
17	2	7	1	-	1	1	1	2	-	-	-	-	-	-	-	-	-
48,6	5,7	20,0	2,9	-	2,9	2,9	2,9	5,7	-	-	-	-	-	-	-	-	-
1670	229	1076	172	-	113	-	123	225	-	-	-	-	-	-	58	49	1744
15	2	9	1	-	1	-	1	2	-	-	-	-	-	-	-	-	-
546	74	308	31	-	39	37	25	46	-	-	-	-	-	-	-	30	1279
751	-	179	-	-	-	-	-	-	-	-	-	-	-	-	95	29	472
68,5	-	16,3	-	-	-	-	-	-	-	-	-	-	-	-	8,7	2,6	41,9
15	-	4	-	-	-	-	-	-	-	-	-	-	-	-	1	-	-
71,4	-	19,0	-	-	-	-	-	-	-	-	-	-	-	-	4,8	-	-
839	-	275	-	-	-	-	56	-	-	-	-	-	-	-	-	21	599
14	-	5	-	-	-	-	1	-	-	-	-	-	-	-	-	-	-
301	-	93	-	-	-	-	-	-	-	-	-	-	-	-	36	12	472
5752	1087	378	465	-	-	-	-	-	-	-	-	-	-	-	275	100	3626
63,5	12,0	4,2	5,1	-	-	-	-	-	-	-	-	-	-	-	3,0	1,1	39,6
29	5	2	-	-	-	-	-	-	-	-	-	-	-	-	1	-	-
67,4	11,6	2,3	4,7	-	-	-	-	-	-	-	-	-	-	-	2,3	-	-
6053	912	438	453	-	35	-	308	-	-	-	-	-	-	-	-	116	4547
29	4	2	2	-	-	-	1	-	-	-	-	-	-	-	-	-	-
2235	420	163	168	-	-	-	-	-	-	-	-	-	-	-	93	30	3626

TILASTOKESKUS  
Taulu 1 (jatk.) - Tabell 1 (forts.) - Table 1 (cont.)

Vaali- piiri ja kunta Valkrets och kommun Constituency and municipality	Alu- eita Omr. Dist.	Kä- änioikeutettuja Röstberättigade Persons entitled to vote	Kä- nesteineitä Väljäre Persons who voted	Hyväksytyt Kä- nestyksiliput ja Godkända röstsedlar och valda Valid ballots and municipal									SDP	
				Yhteensä Totalt			Kaikki Alla			Sos. Soc.				Muut Övriga
				Miehiä Män	Naisia Kvinnor	Total	Miehiä Män	Naisia Kvinnor	Total	Sos. Soc.	Ei-sos. Non-soc.	4)		
Kärsämäki	A A*	3	2492	1295	1197	1547	747	800	1520	237	1010	273	107	
	B					62,1	57,7	66,8	100,0	15,6	66,4	18,0	7,0	
	B*								21	3	15	3	1	
	C	6	2566	1310	1256	1844	1018	826	100,0	14,3	71,4	14,3	4,8	
	D					685	303	382	1826	290	1299	237	114	
	E								21	3	16	2	1	
Liminka	A	2	3682	1880	1802	2169	1075	1094	2127	601	1526	-	255	
	A*					58,9	57,2	60,7	100,0	28,3	71,7	-	12,0	
	B								27	7	20	-	3	
	B*								100,0	25,9	74,1	-	11,1	
	C	4	3363	1708	1655	2380	1172	1208	2346	724	1622	-	284	
	D					789	359	430	27	8	19	-	3	
	E								774	226	548	-	98	
Lumijoki	A	1	1161	583	578	777	389	388	768	178	590	-	64	
	A*					66,9	66,7	67,1	100,0	23,2	76,8	-	8,3	
	B								17	4	13	-	1	
	B*								100,0	23,5	76,5	-	5,9	
	C	1	1152	586	566	840	419	421	824	226	598	-	93	
	D					381	177	204	17	5	12	-	1	
	E								374	86	288	-	33	
Merijärvi	A	3	991	524	467	639	306	333	615	-	615	-	-	
	A*					64,5	58,4	71,3	100,0	-	100,0	-	-	
	B								17	-	17	-	-	
	B*								100,0	-	100,0	-	-	
	C	3	968	505	463	750	391	359	747	96	651	-	11	
	D					302	130	172	17	2	15	-	-	
	E								288	-	288	-	-	
Muhos	A	7	5589	2843	2746	3425	1701	1724	3363	1131	2162	70	368	
	A*					61,3	59,8	62,8	100,0	33,6	64,3	2,1	10,9	
	B								27	9	18	-	3	
	B*								100,0	33,3	66,7	-	11,1	
	C	7	5380	2682	2698	3782	1853	1929	3723	1513	2210	-	582	
	D					1605	739	866	27	11	16	-	4	
	E								1576	598	954	24	202	
Oulunsalo	A	3	4512	2310	2202	3044	1520	1524	3006	658	1675	673	212	
	A*					67,5	65,8	69,2	100,0	21,9	55,7	22,4	7,1	
	B								27	6	15	6	2	
	B*								100,0	22,2	55,6	22,2	7,4	
	C	3	3993	2013	1980	3069	1518	1551	3042	789	1619	634	326	
	D					918	441	477	27	7	15	5	3	
	E								903	213	490	200	59	
Paltamo	A	5	3617	1839	1778	2213	1093	1120	2187	784	1258	145	306	
	A*					61,2	59,4	63,0	100,0	35,8	57,5	6,6	14,0	
	B								27	10	15	2	4	
	B*								100,0	37,0	55,6	7,4	14,8	
	C	6	3746	1914	1832	2562	1276	1286	2541	1000	1428	113	375	
	D					996	468	528	27	11	15	1	4	
	E								980	364	569	47	150	
Pattijoki	A	4	4147	2150	1997	2536	1284	1252	2498	894	1604	-	505	
	A*					61,2	59,7	62,7	100,0	35,8	64,2	-	20,2	
	B								27	9	18	-	5	
	B*								100,0	33,3	66,7	-	18,5	
	C	4	3769	1931	1838	2711	1343	1368	2684	1022	1602	60	530	
	D					794	366	428	27	10	17	-	5	
	E								782	296	486	-	182	
Piippola	A	1	1051	524	527	666	316	350	658	204	454	-	204	
	A*					63,4	60,3	66,4	100,0	31,0	69,0	-	31,0	
	B								17	5	12	-	5	
	B*								100,0	29,4	70,6	-	29,4	
	C	2	1064	548	516	758	375	383	753	317	436	-	282	
	D					352	146	206	17	7	10	-	7	
	E								347	96	251	-	96	
Pudasjärvi	A	16	7939	4167	3772	5049	2528	2521	5010	1158	3513	339	194	
	A*					63,6	60,7	66,8	100,0	23,1	70,1	6,8	3,9	
	B								35	8	25	2	1	
	B*								100,0	22,9	71,4	5,7	2,9	
	C	21	8002	4200	3802	5584	2813	2771	5531	1228	3773	530	269	
	D					1953	878	1075	35	7	25	3	1	
	E								1937	473	1340	124	98	
Pulkkila	A	1	1451	745	706	990	490	500	979	293	686	-	78	
	A*					68,2	65,8	70,8	100,0	29,9	70,1	-	8,0	
	B								17	5	12	-	1	
	B*								100,0	29,4	70,6	-	5,9	
	C	1	1505	768	737	1167	599	568	1151	420	731	-	129	
	D					525	234	291	21	8	13	-	2	
	E								517	145	372	-	40	
Puolanka	A	7	3314	1729	1585	2166	1097	1069	2142	477	1186	479	61	
	A*					65,4	63,4	67,4	100,0	22,3	55,4	22,4	2,8	
	B								27	6	15	6	1	
	B*								100,0	22,2	55,6	22,2	3,7	
	C	7	3488	1824	1664	2443	1241	1202	2426	704	1166	556	83	
	D					1045	485	560	27	8	13	6	1	
	E								1032	250	553	229	42	



## TILASTOKESKUS

valtuutetuiksi valitut puolueittain ja ryhmittäin  
fullmäktige efter partier och grupper  
councillors by parties and groups

KESK CENT	KOK SAML	VAS VÄNST LEFT	VIHR GRÖNA GREENS	RKP SFP	SKL FKF	NUORS UNGF	PS SAF 5)	LKP LFP	KTP KAP	SEP FPP	EKA PFF	VSL FFF	LLP NLP	EKO EKOL	Muut övr. oth. 6)7)	Hylätyt liput Kasserade sedlar Disallowed ballots	Ennakolta äänestäneet Förhands- väljare Advance voters 8)
985	-	130	-	-	-	-	25	-	-	-	-	23	-	-	250	27	685
64,8	-	8,6	-	-	-	-	1,6	-	-	-	-	1,5	-	-	16,4	1,7	44,3
15	-	2	-	-	-	-	-	-	-	-	-	-	-	-	3	-	-
71,4	-	9,5	-	-	-	-	-	-	-	-	-	-	-	-	14,3	-	-
1193	-	176	-	-	-	-	106	-	-	-	-	-	-	-	237	18	916
15	-	2	-	-	-	-	1	-	-	-	-	-	-	-	2	-	-
414	-	72	-	-	-	-	14	-	-	-	-	14	-	-	103	14	685
1210	316	346	-	-	-	-	-	-	-	-	-	-	-	-	-	42	789
56,9	14,9	16,3	-	-	-	-	-	-	-	-	-	-	-	-	-	1,9	36,4
16	4	4	-	-	-	-	-	-	-	-	-	-	-	-	-	-	-
59,3	14,8	14,8	-	-	-	-	-	-	-	-	-	-	-	-	-	-	-
1195	316	440	-	-	-	-	121	-	-	-	-	-	-	-	-	34	1016
14	4	5	-	-	-	-	1	-	-	-	-	-	-	-	-	-	-
428	120	128	-	-	-	-	-	-	-	-	-	-	-	-	-	15	789
509	81	114	-	-	-	-	-	-	-	-	-	-	-	-	-	9	381
66,3	10,5	14,8	-	-	-	-	-	-	-	-	-	-	-	-	-	1,2	49,0
12	1	3	-	-	-	-	-	-	-	-	-	-	-	-	-	-	-
70,6	5,9	17,6	-	-	-	-	-	-	-	-	-	-	-	-	-	-	-
485	113	133	-	-	-	-	-	-	-	-	-	-	-	-	-	16	374
10	2	4	-	-	-	-	-	-	-	-	-	-	-	-	-	-	-
240	48	53	-	-	-	-	-	-	-	-	-	-	-	-	-	7	381
615	-	-	-	-	-	-	-	-	-	-	-	-	-	-	-	24	302
100,0	-	-	-	-	-	-	-	-	-	-	-	-	-	-	-	3,8	47,3
17	-	-	-	-	-	-	-	-	-	-	-	-	-	-	-	-	-
100,0	-	-	-	-	-	-	-	-	-	-	-	-	-	-	-	-	-
573	-	85	-	-	-	-	78	-	-	-	-	-	-	-	-	3	426
14	-	2	-	-	-	-	1	-	-	-	-	-	-	-	-	-	-
288	-	-	-	-	-	-	-	-	-	-	-	-	-	-	-	14	302
1621	214	700	70	-	58	-	269	-	63	-	-	-	-	-	-	62	1605
48,2	6,4	20,8	2,1	-	1,7	-	8,0	-	1,9	-	-	-	-	-	-	1,8	46,9
14	1	6	-	-	1	-	2	-	-	-	-	-	-	-	-	-	-
51,9	3,7	22,2	-	-	3,7	-	7,4	-	-	-	-	-	-	-	-	-	-
1583	207	863	-	-	69	-	351	-	68	-	-	-	-	-	-	59	1854
13	1	7	-	-	-	-	2	-	-	-	-	-	-	-	-	-	-
726	102	369	24	-	30	-	96	-	27	-	-	-	-	-	-	29	1605
1248	427	446	149	-	-	-	-	-	-	-	-	-	-	-	524	38	918
41,5	14,2	14,8	5,0	-	-	-	-	-	-	-	-	-	-	-	17,4	1,2	30,2
11	4	4	1	-	-	-	-	-	-	-	-	-	-	-	5	-	-
40,7	14,8	14,8	3,7	-	-	-	-	-	-	-	-	-	-	-	18,5	-	-
1114	346	463	146	-	-	-	159	-	-	-	-	-	-	-	488	27	1100
11	3	4	1	-	-	-	1	-	-	-	-	-	-	-	4	-	-
377	113	154	31	-	-	-	-	-	-	-	-	-	-	-	169	15	918
1081	42	471	145	-	135	-	-	-	7	-	-	-	-	-	-	26	996
49,4	1,9	21,5	6,6	-	6,2	-	-	-	0,3	-	-	-	-	-	-	1,2	45,0
14	-	6	2	-	1	-	-	-	-	-	-	-	-	-	-	-	-
51,9	-	22,2	7,4	-	3,7	-	-	-	-	-	-	-	-	-	-	-	-
1177	98	612	113	-	117	-	36	-	13	-	-	-	-	-	-	21	1249
13	1	7	1	-	1	-	-	-	-	-	-	-	-	-	-	-	-
494	19	211	47	-	56	-	-	-	3	-	-	-	-	-	-	16	996
1304	248	389	-	-	52	-	-	-	-	-	-	-	-	-	-	38	794
52,2	9,9	15,6	-	-	2,1	-	-	-	-	-	-	-	-	-	-	1,5	31,3
15	2	4	-	-	1	-	-	-	-	-	-	-	-	-	-	-	-
55,6	7,4	14,8	-	-	3,7	-	-	-	-	-	-	-	-	-	-	-	-
1167	197	492	60	-	80	-	120	38	-	-	-	-	-	-	-	27	1148
13	2	5	-	-	1	-	1	-	-	-	-	-	-	-	-	-	-
390	79	114	-	-	17	-	-	-	-	-	-	-	-	-	-	12	794
419	35	-	-	-	-	-	-	-	-	-	-	-	-	-	-	8	352
63,7	5,3	-	-	-	-	-	-	-	-	-	-	-	-	-	-	1,2	52,9
11	1	-	-	-	-	-	-	-	-	-	-	-	-	-	-	-	-
64,7	5,9	-	-	-	-	-	-	-	-	-	-	-	-	-	-	-	-
370	45	35	-	-	-	-	21	-	-	-	-	-	-	-	-	5	407
9	1	-	-	-	-	-	-	-	-	-	-	-	-	-	-	-	-
234	17	-	-	-	-	-	-	-	-	-	-	-	-	-	-	5	352
2953	264	964	-	-	-	-	296	-	-	-	-	-	-	-	339	39	1953
58,9	5,3	19,2	-	-	-	-	5,9	-	-	-	-	-	-	-	6,8	0,8	38,7
22	1	7	-	-	-	-	2	-	-	-	-	-	-	-	2	-	-
62,9	2,9	20,0	-	-	-	-	5,7	-	-	-	-	-	-	-	5,7	-	-
3022	317	959	530	-	434	-	3	-	-	-	-	-	-	-	-	53	2436
20	2	6	3	-	-	-	-	-	-	-	-	-	-	-	-	-	-
1102	132	375	-	-	106	-	-	-	-	-	-	-	-	-	124	16	1953
619	58	215	-	-	-	-	9	-	-	-	-	-	-	-	-	11	525
63,2	5,9	22,0	-	-	-	-	0,9	-	-	-	-	-	-	-	-	1,1	53,0
11	1	4	-	-	-	-	-	-	-	-	-	-	-	-	-	-	-
64,7	5,9	23,5	-	-	-	-	-	-	-	-	-	-	-	-	-	-	-
624	88	291	-	-	-	-	19	-	-	-	-	-	-	-	-	16	707
12	1	6	-	-	-	-	-	-	-	-	-	-	-	-	-	8	525
331	35	105	-	-	-	-	6	-	-	-	-	-	-	-	-	-	-
1082	77	416	31	-	27	-	-	-	-	-	-	-	-	-	448	24	1045
50,5	3,6	19,4	1,4	-	1,3	-	-	-	-	-	-	-	-	-	20,9	1,1	48,2
14	1	5	-	-	-	-	-	-	-	-	-	-	-	-	6	-	-
51,9	3,7	18,5	-	-	-	-	-	-	-	-	-	-	-	-	22,2	-	-
1071	95	621	27	-	-	-	-	-	-	-	-	-	-	-	529	17	1389
12	1	7	-	-	-	-	-	-	-	-	-	-	-	-	6	-	-
497	37	208	15	-	19	-	-	-	-	-	-	-	-	-	214	13	1045

TILASTOKESKUS

Taulu 1 (jatk.) - Tabell 1 (forts.) - Table 1 (cont.)

Vaalipiiri ja kunta Valkrets och kommun Constituency and municipality		Alue- omr. Dist.	Äänioikeutettuja Röstberättigade Persons entitled to vote			Äänestäneitä Väljare Persons who voted			Hyväksytyt äänestysliput ja Godkända röstsedlar och valda Valid ballots and municipal				SDP								
			Yhteensä Totalt Total	Miehiä Män Men	Naisia Kvinnor Women	Yhteensä Totalt Total	Miehiä Män Men	Naisia Kvinnor Women	Kaikki Alla All	Sos. Soc. Soc.	Ei-sos. Icke-s. Non-soc.	Muut Övriga Others									
1)																					
Pyhäjoki	A	5	2793	1414	1379	1899	931	968	1872	354	1431	87	-								
	A $\times$													68,0	65,8	70,2	100,0	18,9	76,4	4,6	-
	B																21	4	16	1	-
	B $\times$																100,0	19,0	76,2	4,8	-
	C													5	2714	1357	1357	2012	991	1021	1994
D	21	5	16	-	-																
E	598	264	334	586	109	447	30	-													
Pyhäntä	A	1	1359	703	656	944	486	458	932	156	776	-	54								
	A $\times$													69,5	69,1	69,8	100,0	16,7	83,3	-	5,8
	B																21	3	18	-	1
	B $\times$																100,0	14,3	85,7	-	4,8
	C													2	1345	703	642	1023	512	511	1014
D	21	4	17	-	2																
E	508	236	272	499	88	411	-	25													
Rantsila	A	1	1694	873	821	1090	537	553	1075	180	895	-	42								
	A $\times$													64,3	61,5	67,4	100,0	16,7	83,3	-	3,9
	B																21	3	18	-	1
	B $\times$																100,0	14,3	85,7	-	4,8
	C													1	1699	866	833	1211	601	610	1193
D	21	3	17	1	-																
E	629	282	347	622	91	531	-	20													
Reisjärvi	A	2	2511	1274	1237	1675	804	871	1646	312	1334	-	129								
	A $\times$													66,7	63,1	70,4	100,0	19,0	81,0	-	7,8
	B																21	3	18	-	1
	B $\times$																100,0	14,3	85,7	-	4,8
	C													8	2531	1282	1249	1935	966	969	1905
D	21	4	17	-	1																
E	846	375	471	826	180	646	-	70													
Ristijärvi	A	1	1573	793	780	1041	500	541	1013	186	827	-	-								
	A $\times$													66,2	63,1	69,4	100,0	18,4	81,6	-	-
	B																21	4	17	-	-
	B $\times$																100,0	19,0	81,0	-	-
	C													6	1637	839	798	1201	593	608	1184
D	21	4	17	-	-																
E	629	275	354	609	109	500	-	-													
Ruukki	A	5	3462	1759	1703	2297	1134	1163	2266	436	1635	195	79								
	A $\times$													66,3	64,5	68,3	100,0	19,2	72,2	8,6	3,5
	B																27	5	20	2	1
	B $\times$																100,0	18,5	74,1	7,4	3,7
	C													6	3511	1780	1731	2562	1270	1292	2540
D	27	6	19	2	1																
E	954	430	524	941	221	643	77	32													
Sievi	A	7	3294	1642	1652	2185	1051	1134	2152	388	1764	-	139								
	A $\times$													66,3	64,0	68,6	100,0	18,0	82,0	-	6,5
	B																27	4	23	-	1
	B $\times$																100,0	14,8	85,2	-	3,7
	C													7	3178	1572	1606	2411	1177	1234	2386
D	27	5	22	-	1																
E	752	324	428	734	152	582	-	48													
Siikajoki	A	2	1004	517	487	681	356	325	666	153	513	-	127								
	A $\times$													67,8	68,9	66,7	100,0	23,0	77,0	-	19,1
	B																17	3	14	-	3
	B $\times$																100,0	17,6	82,4	-	17,6
	C													2	976	500	476	728	365	363	718
D	17	4	13	-	3																
E	339	162	177	330	81	249	-	67													
Sotkamo	A	16	8752	4422	4330	5402	2702	2700	5333	1696	3637	-	342								
	A $\times$													61,7	61,1	62,4	100,0	31,8	68,2	-	6,4
	B																35	11	24	-	2
	B $\times$																100,0	31,4	68,6	-	5,7
	C													22	8664	4352	4312	5985	2986	2999	5930
D	35	13	22	-	2																
E	2259	1060	1199	2222	727	1495	-	143													
Suomussalmi	A	23	9291	4805	4486	5260	2670	2590	5191	1659	3332	200	344								
	A $\times$													56,6	55,6	57,7	100,0	32,0	64,2	3,9	6,6
	B																35	11	24	-	2
	B $\times$																100,0	31,4	68,6	-	5,7
	C													23	9384	4835	4549	6313	3195	3118	6232
D	35	12	20	3	1																
E	1958	983	975	1928	646	1213	69	132													
Taivalkoski	A	9	4018	2131	1887	2770	1432	1338	2749	661	1962	126	581								
	A $\times$													68,9	67,2	70,9	100,0	24,0	71,4	4,6	21,1
	B																27	6	20	1	6
	B $\times$																100,0	22,2	74,1	3,7	22,2
	C													15	3953	2090	1863	2946	1528	1418	2915
D	27	7	18	2	6																
E	1065	509	556	1054	304	698	52	263													
Temmes	A	1	527	265	262	387	194	193	378	106	188	84	-								
	A $\times$													73,4	73,2	73,7	100,0	28,0	49,7	22,2	-
	B																17	5	8	-	4
	B $\times$																100,0	29,4	47,1	23,5	-
	C													1	517	259	258	382	180	202	373
D	17	2	11	4	-																
E	213	95	118	207	58	99	50	-													

## TILASTOKESKUS

valtuutetuiksi valitut puolueittain ja ryhmittäin  
fullmäktige efter partier och grupper  
councillors by parties and groups

KESK CENT	KOK SAML	VAS VÄNST LEFT	VIHR GRÖNA GREENS	RKP SFP	SKL FKF	NUORS UNGF	PS SAF 5)	LKP LFP	KTP KAP	SEP FPP	EKA PFF	VSL FFF	LLP NLP	EKO EKOL	Muut Övr. Oth. 6)7)	Hylättyt liput Kasserade sedlar Disallowed ballots	Ennakolta äänestäneet Förhands- väljare Advance voters 8)
1295	84	354	-	-	52	-	-	-	-	-	-	87	-	-	-	27	598
69.2	4.5	18.9	-	-	2.8	-	-	-	-	-	-	4.6	-	-	-	1.4	31.5
15	1	4	-	-	-	-	-	-	-	-	-	1	-	-	-	-	-
71.4	4.8	19.0	-	-	-	-	-	-	-	-	-	4.8	-	-	-	-	-
1245	126	491	-	-	132	-	-	-	-	-	-	-	-	-	-	18	728
14	1	5	-	-	1	-	-	-	-	-	-	-	-	-	-	-	-
406	19	109	-	-	22	-	-	-	-	-	-	30	-	-	-	12	598
678	69	102	-	-	-	-	29	-	-	-	-	-	-	-	-	12	508
72.7	7.4	10.9	-	-	-	-	3.1	-	-	-	-	-	-	-	-	1.3	53.8
17	1	2	-	-	-	-	-	-	-	-	-	-	-	-	-	-	-
81.0	4.8	9.5	-	-	-	-	-	-	-	-	-	-	-	-	-	-	-
668	81	122	-	-	-	-	45	-	-	-	-	-	-	-	-	9	560
15	1	2	-	-	-	-	1	-	-	-	-	-	-	-	-	-	-
365	28	63	-	-	-	-	18	-	-	-	-	-	-	-	-	9	508
863	-	138	-	-	-	-	32	-	-	-	-	-	-	-	-	15	629
80.3	-	12.8	-	-	-	-	3.0	-	-	-	-	-	-	-	-	1.4	57.7
18	-	2	-	-	-	-	-	-	-	-	-	-	-	-	-	-	-
85.7	-	9.5	-	-	-	-	-	-	-	-	-	-	-	-	-	-	-
873	-	205	-	-	-	-	57	-	-	-	-	-	-	-	58	18	724
16	-	3	-	-	-	-	1	-	-	-	-	-	-	-	1	-	-
513	-	71	-	-	-	-	18	-	-	-	-	-	-	-	-	7	629
1126	208	183	-	-	-	-	-	-	-	-	-	-	-	-	-	29	846
68.4	12.6	11.1	-	-	-	-	-	-	-	-	-	-	-	-	-	1.7	50.5
16	2	2	-	-	-	-	-	-	-	-	-	-	-	-	-	-	-
76.2	9.5	9.5	-	-	-	-	-	-	-	-	-	-	-	-	-	-	-
1187	239	255	-	-	-	-	102	-	-	-	-	-	-	-	-	30	902
14	2	3	-	-	-	-	1	-	-	-	-	-	-	-	-	-	-
556	90	110	-	-	-	-	-	-	-	-	-	-	-	-	-	20	846
650	66	141	-	-	111	-	-	45	-	-	-	-	-	-	-	28	629
64.2	6.5	13.9	-	-	11.0	-	-	4.4	-	-	-	-	-	-	-	2.7	60.4
14	1	3	-	-	2	-	-	1	-	-	-	-	-	-	-	-	-
66.7	4.8	14.3	-	-	9.5	-	-	4.8	-	-	-	-	-	-	-	-	-
716	141	225	-	-	77	-	-	25	-	-	-	-	-	-	-	17	568
13	3	4	-	-	1	-	-	-	-	-	-	-	-	-	-	-	-
390	37	92	-	-	73	-	-	17	-	-	-	-	-	-	-	20	629
1250	320	357	-	-	-	-	65	-	-	-	-	-	-	-	195	31	954
55.2	14.1	15.8	-	-	-	-	2.9	-	-	-	-	-	-	-	8.6	1.3	41.5
16	4	4	-	-	-	-	-	-	-	-	-	-	-	-	2	-	-
59.3	14.8	14.8	-	-	-	-	-	-	-	-	-	-	-	-	7.4	-	-
1402	183	478	-	-	-	-	121	-	-	-	-	-	-	-	200	22	1245
16	2	5	-	-	-	-	1	-	-	-	-	-	-	-	2	-	-
456	162	189	-	-	-	-	25	-	-	-	-	-	-	-	77	13	954
1507	257	249	-	-	-	-	-	-	-	-	-	-	-	-	-	33	752
70.0	11.9	11.6	-	-	-	-	-	-	-	-	-	-	-	-	-	1.5	34.4
20	3	3	-	-	-	-	-	-	-	-	-	-	-	-	-	-	-
74.1	11.1	11.1	-	-	-	-	-	-	-	-	-	-	-	-	-	-	-
1429	244	332	-	-	-	-	231	-	-	-	-	-	-	-	-	25	984
17	3	4	-	-	-	-	2	-	-	-	-	-	-	-	-	-	-
487	95	104	-	-	-	-	-	-	-	-	-	-	-	-	-	18	752
455	58	26	-	-	-	-	-	-	-	-	-	-	-	-	-	15	339
68.3	8.7	3.9	-	-	-	-	-	-	-	-	-	-	-	-	-	2.2	49.8
13	1	-	-	-	-	-	-	-	-	-	-	-	-	-	-	-	-
76.5	5.9	-	-	-	-	-	-	-	-	-	-	-	-	-	-	-	-
427	67	49	-	-	-	-	60	-	-	-	-	-	-	-	-	10	361
11	1	1	-	-	-	-	1	-	-	-	-	-	-	-	-	-	-
209	40	14	-	-	-	-	-	-	-	-	-	-	-	-	-	9	339
2851	531	1354	-	-	255	-	-	-	-	-	-	-	-	-	-	69	2259
53.5	10.0	25.4	-	-	4.8	-	-	-	-	-	-	-	-	-	-	1.3	41.8
20	3	9	-	-	1	-	-	-	-	-	-	-	-	-	-	-	-
57.1	8.6	25.7	-	-	2.9	-	-	-	-	-	-	-	-	-	-	-	-
2573	536	1891	-	-	313	-	213	-	-	-	-	-	-	-	-	55	2773
16	3	11	-	-	2	-	1	-	-	-	-	-	-	-	-	37	2259
1155	206	584	-	-	134	-	-	-	-	-	-	-	-	-	-	-	-
2560	772	1315	125	-	-	-	-	-	43	-	-	-	-	-	32	69	1958
49.3	14.9	25.3	2.4	-	-	-	-	0.8	-	-	-	-	-	-	0.6	1.3	37.2
19	5	9	-	-	-	-	-	-	-	-	-	-	-	-	-	-	-
54.3	14.3	25.7	-	-	-	-	-	-	-	-	-	-	-	-	-	-	-
2733	573	1878	379	-	-	-	241	15	-	-	-	-	-	-	106	81	2854
17	3	11	3	-	-	-	-	-	-	-	-	-	-	-	7	30	1958
924	289	514	41	-	-	-	-	21	-	-	-	-	-	-	7	30	1958
1459	188	80	126	-	3	-	312	-	-	-	-	-	-	-	-	21	1065
53.1	6.8	2.9	4.6	-	0.1	-	11.3	-	-	-	-	-	-	-	-	0.8	38.4
15	2	-	1	-	-	-	3	-	-	-	-	-	-	-	-	-	-
55.6	7.4	-	3.7	-	-	-	11.1	-	-	-	-	-	-	-	-	-	-
1385	175	96	236	-	-	-	336	-	-	-	-	-	-	-	-	31	1271
14	1	1	2	-	-	-	3	-	-	-	-	-	-	-	-	-	-
510	84	41	52	-	2	-	102	-	-	-	-	-	-	-	-	11	1065
188	-	106	-	-	-	-	-	-	-	-	-	-	-	-	84	9	213
49.7	-	28.0	-	-	-	-	-	-	-	-	-	-	-	-	22.2	2.3	55.0
8	-	5	-	-	-	-	-	-	-	-	-	-	-	-	4	-	-
47.1	-	29.4	-	-	-	-	-	-	-	-	-	-	-	-	23.5	-	-
235	-	45	-	-	-	-	-	-	-	-	-	-	-	-	93	9	212
11	-	2	-	-	-	-	-	-	-	-	-	-	-	-	4	-	-
99	-	58	-	-	-	-	-	-	-	-	-	-	-	-	50	6	213

TILASTOKESKUS  
Taulu 1 (jatk.) - Tabell 1 (forts.) - Table 1 (cont.)

Vaalipiiri ja kunta Valkrets och kommun Constituency and municipality	Alue- Omr. Dist.	Yhteensä Totalt Total	Äänioikeutettuja Röstberättigade Persons entitled to vote			Äänestäneitä Väljare Persons who voted			Hyväksytyt äänestysliput ja Godkända röstsedlar och valda Valid ballots and municipal				SDP
			Miehiä Män Men	Naisia Kvinnor Women	Yhteensä Totalt Total	Miehiä Män Men	Naisia Kvinnor Women	Yht. - Alla All	Sos. Sos. Soc.	Ei-sos. Icke-s. Non-soc.	Muut Övriga Others		
			2)	3)	4)	5)	6)	7)	8)	9)	10)		
Tyrnävä		2725	1398	1327	1842	945	897	1823	401	1422	-	156	
A	2				67,6	67,6	67,6	100,0	22,0	78,0	-	8,6	
B								27	5	22	-	2	
B*								100,0	18,5	81,5	-	7,4	
C	3	2561	1321	1240	1933	963	970	1902	547	1355	-	186	
D					743	361	382	734	168	566	-	2	
E											-	59	
Utajärvi		2637	1378	1259	1780	904	876	1762	419	1343	-	232	
A	5				67,5	65,6	69,6	100,0	23,8	76,2	-	13,2	
B								21	5	16	-	3	
B*								100,0	23,8	76,2	-	14,3	
C	5	2666	1367	1299	1966	993	973	1945	595	1350	-	297	
D					799	380	419	789	181	608	-	3	
E											-	95	
Vaala		3335	1669	1666	2274	1113	1161	2246	816	1430	-	258	
A	9				68,2	66,7	69,7	100,0	36,3	63,7	-	11,5	
B								27	10	17	-	3	
B*								100,0	37,0	63,0	-	11,1	
C	9	3383	1695	1688	2503	1246	1257	2463	915	1548	-	307	
D					1007	438	569	991	381	610	-	3	
E											-	138	
Vihanti		2754	1412	1342	1856	924	932	1822	465	1357	-	202	
A	5				67,4	65,4	69,4	100,0	25,5	74,5	-	11,1	
B								21	5	16	-	2	
B*								100,0	23,8	76,2	-	9,5	
C	8	2759	1421	1338	2033	1023	1010	2008	643	1365	-	276	
D					772	342	430	758	205	553	-	3	
E											-	83	
Vuolijoki		2205	1131	1074	1417	691	726	1392	550	695	147	344	
A	4				64,3	61,1	67,6	100,0	39,5	49,9	10,6	24,7	
B								21	8	11	2	5	
B*								100,0	38,1	52,4	9,5	23,8	
C	6	2273	1186	1087	1686	835	851	1680	684	751	245	432	
D					721	333	388	702	292	341	69	186	
E											-	6	
Yli-Ii		1659	857	802	1330	661	669	1309	269	872	168	31	
A	3				80,2	77,1	83,4	100,0	20,6	66,6	12,8	2,4	
B								21	4	15	2	-	
B*								100,0	19,0	71,4	9,5	-	
C	7	1627	817	810	1396	672	724	1385	370	1015	-	66	
D					714	317	397	703	148	451	104	11	
E											-	1	
Ylikiiminki		2369	1296	1073	1440	756	684	1416	242	1174	-	116	
A	1				60,8	58,3	63,7	100,0	17,1	82,9	-	8,2	
B								21	3	18	-	1	
B*								100,0	14,3	85,7	-	4,8	
C	6	2342	1274	1068	1717	921	796	1702	348	1354	-	129	
D					562	283	279	555	93	462	-	1	
E											-	34	
Lapin läänin-Lapplands läns		151825	76106	75719	99038	48431	50607	97401	36951	54708	5742	16522	
A	224				65,2	63,6	66,8	100,0	37,9	56,2	5,9	17,0	
B								646	211	393	42	82	
B*								100,0	32,7	60,8	6,5	12,7	
C	290	148973	74498	74475	110165	53975	56190	108795	44816	56637	7342	19671	
D					44140	20174	23966	43379	16527	24283	2569	7429	
E											-	94	
Kaupungit-Städer- Urban municipalities													
Rovaniemi		27273	12625	14648	15519	6949	8570	15198	6443	7916	839	4191	
A	8				56,9	55,0	58,5	100,0	42,4	52,1	5,5	27,6	
B								51	22	27	2	14	
B*								100,0	43,1	52,9	3,9	27,5	
C	11	25602	11891	13711	16763	7607	9156	16568	7152	8513	903	4538	
D					6018	2511	3507	5899	2560	3067	272	1677	
E											-	15	
Kemi		19435	9469	9966	11986	5713	6273	11763	8004	3759	-	3481	
A	11				61,7	60,3	62,9	100,0	68,0	32,0	-	29,6	
B								43	30	13	-	13	
B*								100,0	69,8	30,2	-	30,2	
C	16	19410	9442	9968	14531	6778	7753	14310	9976	3873	461	4404	
D					5020	2254	2766	4942	3349	1593	-	1551	
E											-	14	
Kemijärvi		9026	4508	4518	5828	2857	2971	5750	1766	3397	587	866	
A	14				64,6	63,4	65,8	100,0	30,7	59,1	10,2	15,1	
B								35	10	22	3	5	
B*								100,0	28,6	62,9	8,6	14,3	
C	21	9229	4594	4635	6780	3297	3483	6704	2223	3422	1059	1052	
D								35	12	18	5	6	
E					3130	1407	1723	3089	1085	1748	256	538	

valtuutetuiksi valitut puolueittain ja ryhmittäin  
fullmäktige efter partier och grupper  
councillors by parties and groups

KESK CENT	KOK SAML	VAS VÄNST LEFT	VIHR GRÖNA GREENS	RKP SFP	SKL FKF	NUORS UNGF	PS SAF 5)	LKP LFP	KTP KAP	SEP FPP	EKA PFF	VSL FFF	LLP NLP	EKO EKOL	Muut övr. Oth. 6)7)	Hylätyt liput Kasserade sedlar Disallowed ballots	Ennakolta äänestäneet Förhanda- väljare Advance voters 8)
1234	154	245	-	-	-	-	34	-	-	-	-	-	-	-	-	19	743
67,7	8,4	13,4	-	-	-	-	1,9	-	-	-	-	-	-	-	-	1,0	40,3
20	2	3	-	-	-	-	-	-	-	-	-	-	-	-	-	-	-
74,1	7,4	11,1	-	-	-	-	-	-	-	-	-	-	-	-	-	-	-
1112	120	361	-	-	-	-	123	-	-	-	-	-	-	-	-	31	923
13	1	4	-	-	-	-	1	-	-	-	-	-	-	-	-	-	-
492	64	109	-	-	-	-	10	-	-	-	-	-	-	-	-	9	743
934	96	187	-	-	11	-	302	-	-	-	-	-	-	-	-	18	799
53,0	5,4	10,6	-	-	0,6	-	17,1	-	-	-	-	-	-	-	-	1,0	44,9
12	1	2	-	-	-	-	3	-	-	-	-	-	-	-	-	-	-
57,1	4,8	9,5	-	-	-	-	14,3	-	-	-	-	-	-	-	-	-	-
881	97	298	-	-	23	-	349	-	-	-	-	-	-	-	-	21	980
10	1	3	-	-	-	-	4	-	-	-	-	-	-	-	-	-	-
399	54	86	-	-	4	-	151	-	-	-	-	-	-	-	-	10	799
1198	188	558	-	-	-	-	44	-	-	-	-	-	-	-	-	28	1007
53,3	8,4	24,8	-	-	-	-	2,0	-	-	-	-	-	-	-	-	1,2	44,3
15	2	7	-	-	-	-	-	-	-	-	-	-	-	-	-	-	-
55,6	7,4	25,9	-	-	-	-	-	-	-	-	-	-	-	-	-	-	-
1244	205	608	-	-	-	-	99	-	-	-	-	-	-	-	-	40	1227
14	2	7	-	-	-	-	1	-	-	-	-	-	-	-	-	-	-
507	91	243	-	-	-	-	12	-	-	-	-	-	-	-	-	16	1007
1041	189	263	-	-	-	-	127	-	-	-	-	-	-	-	-	34	772
57,1	10,4	14,4	-	-	-	-	7,0	-	-	-	-	-	-	-	-	1,8	41,6
13	2	3	-	-	-	-	1	-	-	-	-	-	-	-	-	-	-
61,9	9,5	14,3	-	-	-	-	4,8	-	-	-	-	-	-	-	-	-	-
986	181	367	-	-	-	-	198	-	-	-	-	-	-	-	-	25	850
10	2	4	-	-	-	-	2	-	-	-	-	-	-	-	-	-	-
413	84	122	-	-	-	-	56	-	-	-	-	-	-	-	-	14	772
630	53	206	147	-	-	-	12	-	-	-	-	-	-	-	-	25	721
45,3	3,8	14,8	10,6	-	-	-	0,9	-	-	-	-	-	-	-	-	1,8	50,9
9	2	3	2	-	-	-	-	-	-	-	-	-	-	-	-	-	-
42,9	9,5	14,3	9,5	-	-	-	-	-	-	-	-	-	-	-	-	-	-
649	69	252	245	-	-	-	33	-	-	-	-	-	-	-	-	6	868
9	-	3	3	-	-	-	-	-	-	-	-	-	-	-	-	-	-
311	25	106	69	-	-	-	5	-	-	-	-	-	-	-	-	19	721
872	-	238	14	-	-	-	-	-	-	-	-	-	-	-	154	21	714
66,6	-	18,2	1,1	-	-	-	-	-	-	-	-	-	-	-	11,8	1,6	53,7
15	-	4	-	-	-	-	-	-	-	-	-	-	-	-	2	-	-
71,4	-	19,0	-	-	-	-	-	-	-	-	-	-	-	-	9,5	-	-
1005	10	304	-	-	-	-	-	-	-	-	-	-	-	-	-	11	678
16	-	4	-	-	-	-	-	-	-	-	-	-	-	-	-	-	-
451	-	137	12	-	-	-	-	-	-	-	-	-	-	-	92	11	714
899	62	126	-	-	-	-	213	-	-	-	-	-	-	-	-	24	562
63,5	4,4	8,9	-	-	-	-	15,0	-	-	-	-	-	-	-	-	1,7	39,0
14	1	2	-	-	-	-	3	-	-	-	-	-	-	-	-	-	-
66,7	4,8	9,5	-	-	-	-	14,3	-	-	-	-	-	-	-	-	-	-
963	104	219	-	-	-	-	287	-	-	-	-	-	-	-	-	15	658
13	1	3	-	-	-	-	3	-	-	-	-	-	-	-	-	-	-
337	37	59	-	-	-	-	88	-	-	-	-	-	-	-	-	7	562
41911	10748	20229	1472	-	1029	43	273	747	200	-	-	-	-	16	4211	1637	44140
43,0	11,0	20,8	1,5	-	1,1	0,0	0,3	0,8	0,2	-	-	-	-	0,0	4,3	1,7	44,6
324	62	129	4	-	3	-	1	3	-	-	-	-	-	-	38	-	-
50,2	9,6	20,0	0,6	-	0,5	-	0,2	0,5	-	-	-	-	-	-	5,9	-	-
40665	11504	24874	2436	-	1372	-	1700	1396	271	-	-	-	-	-	4906	1370	54537
290	62	147	5	-	3	-	7	5	-	-	-	-	-	-	35	-	-
18445	4935	8996	493	-	487	25	117	299	102	-	-	-	-	9	2042	761	44140
4325	3197	2252	839	-	394	-	-	-	-	-	-	-	-	-	-	321	6018
28,5	21,0	14,8	5,5	-	2,6	-	-	-	-	-	-	-	-	-	-	2,1	38,8
15	11	8	2	-	1	-	-	-	-	-	-	-	-	-	-	-	-
29,4	21,6	15,7	3,9	-	2,0	-	-	-	-	-	-	-	-	-	-	-	-
4003	3291	2614	903	-	349	-	249	621	-	-	-	-	-	-	-	195	7606
13	10	8	2	-	1	-	-	2	-	-	-	-	-	-	-	-	-
1666	1232	883	272	-	169	-	-	-	-	-	-	-	-	-	-	119	6018
1501	1487	4429	-	-	168	-	-	603	94	-	-	-	-	-	-	223	5020
12,8	12,6	37,7	-	-	1,4	-	-	5,1	0,8	-	-	-	-	-	-	1,9	41,9
5	6	17	-	-	-	-	-	2	-	-	-	-	-	-	-	-	-
11,6	14,0	39,5	-	-	-	-	-	4,7	-	-	-	-	-	-	-	-	-
1508	1433	5434	461	-	299	-	-	633	138	-	-	-	-	-	-	221	6853
4	4	18	1	-	-	-	-	2	-	-	-	-	-	-	-	-	-
601	657	1743	-	-	102	-	-	233	55	-	-	-	-	-	-	78	5020
2856	340	900	42	-	201	-	-	-	-	-	-	-	-	-	545	78	3130
49,7	5,9	15,7	0,7	-	3,5	-	-	-	-	-	-	-	-	-	9,5	1,3	53,7
19	2	5	-	-	1	-	-	-	-	-	-	-	-	-	3	-	-
54,3	5,7	14,3	-	-	2,9	-	-	-	-	-	-	-	-	-	8,6	-	-
2723	462	1150	228	-	185	-	52	-	21	-	-	-	-	-	831	76	3575
15	2	6	1	-	1	-	-	-	-	-	-	-	-	-	4	-	-
1432	222	547	21	-	94	-	-	-	-	-	-	-	-	-	235	41	3130

TILASTOKESKUS  
Taulu 1 (jatk.) - Tabell 1 (forts.) - Table 1 (cont.)

Vaaliympäristö ja kunta Valokrets och kommun Constituency and municipality		Alue- oit Omr. Dist.	Äänioikeutettuja Röstberättigade Persons entitled to vote			Äänestäneitä Väljare Persons who voted			Hyväksytyt äänestysliput ja Godkända röstsedlar och valda Valid ballots and municipal				SDP
			Yhteensä Totalt Total	Miehiä Män Men	Naisia Kvinnor Women	Yhteensä Totalt Total	Miehiä Män Men	Naisia Kvinnor Women	Kaikki Alla All	Sos. Soc. 2)	Ei-sos. Icke-s. Non-soc. 3)	Muut Övriga Others 4)	
Tornio-Torneå	A	18	17186	8617	8569	11175	5471	5704	11052	4006	6955	91	2152
	A%					65,0	63,5	66,6	100,0	36,2	62,9	0,8	19,5
	B								43	15	28	-	8
	B%								100,0	34,9	65,1	-	18,6
	C	29	16464	8183	8281	12332	6035	6297	12193	4778	6652	763	2435
D								43	17	25	1	9	
E					4471	2002	2469	4416	1591	2794	31	829	
Muut kunnat-övriga kommuner- Other municipalities													
Enontekiö	A	8	1833	968	865	1340	680	660	1311	156	915	240	98
	A%					73,1	70,2	76,3	100,0	11,9	69,8	18,3	7,5
	B								21	2	16	3	1
	B%								100,0	9,5	76,2	14,3	4,8
	C	8	1820	954	866	1448	749	699	1434	210	989	235	118
D								21	2	16	3	1	
E					575	271	304	559	65	365	129	53	
Inari-Enare	A	10	5853	3082	2771	3985	2032	1953	3953	1037	1486	1430	328
	A%					68,1	65,9	70,5	100,0	26,2	37,6	36,2	8,3
	B								27	7	10	10	2
	B%								100,0	25,9	37,0	37,0	7,4
	C	11	5675	2985	2690	4374	2233	2141	4345	1347	1990	1008	436
D								27	8	13	6	2	
E					1736	826	910	1722	449	631	642	147	
Keminmaa	A	9	6787	3396	3391	4655	2275	2380	4580	1518	2856	206	367
	A%					68,6	67,0	70,2	100,0	33,1	62,4	4,5	8,0
	B								35	11	23	1	2
	B%								100,0	31,4	65,7	2,9	5,7
	C	9	6494	3241	3253	4975	2452	2523	4907	1991	2915	-	570
D								35	14	21	3	4	
E					2266	1045	1221	2226	763	1350	113	180	
Kittilä	A	18	4749	2432	2317	3425	1700	1725	3366	1346	2020	-	188
	A%					72,1	69,9	74,4	100,0	40,0	60,0	-	5,6
	B								27	10	17	-	1
	B%								100,0	37,0	63,0	-	3,7
	C	28	4736	2443	2293	3736	1908	1828	3689	1613	2076	-	203
D								27	12	15	-	1	
E					1589	706	883	1565	628	937	-	94	
Kolari	A	5	3317	1719	1598	2372	1182	1190	2323	1044	1279	-	301
	A%					71,5	68,8	74,5	100,0	44,9	55,1	-	13,0
	B								27	12	15	-	3
	B%								100,0	44,4	55,6	-	11,1
	C	7	3494	1801	1693	2741	1382	1359	2679	1369	1263	47	323
D								27	14	13	-	3	
E					1285	613	672	1264	590	674	-	192	
Muonio	A	7	2005	1048	957	1361	697	664	1315	446	869	-	287
	A%					67,9	66,5	69,4	100,0	33,9	66,1	-	21,8
	B								21	7	14	-	5
	B%								100,0	33,3	66,7	-	23,8
	C	7	2049	1048	1001	1563	821	742	1551	557	750	244	293
D								21	8	12	1	4	
E					675	338	337	648	197	451	-	134	
Pelkosenniemi	A	1	1048	560	488	722	358	364	708	31	374	303	31
	A%					68,9	63,9	74,6	100,0	4,4	52,8	42,8	4,4
	B								17	-	9	8	-
	B%								100,0	-	52,9	47,1	-
	C	1	1110	576	534	901	512	389	897	17	499	381	17
D								17	-	10	7	-	
E					409	180	229	404	16	227	161	16	
Pello	A	14	4104	2082	2022	3006	1519	1487	2973	1140	1833	-	439
	A%					73,2	73,0	73,5	100,0	38,3	61,7	-	14,8
	B								27	10	17	-	4
	B%								100,0	37,0	63,0	-	14,8
	C	14	4222	2156	2066	3387	1714	1673	3358	1459	1807	92	553
D								27	12	15	-	4	
E					1299	604	695	1279	489	790	-	214	
Posio	A	13	3999	2106	1893	2782	1402	1380	2741	535	2173	33	194
	A%					69,6	66,6	72,9	100,0	19,5	79,3	1,2	7,1
	B								27	5	22	-	2
	B%								100,0	18,5	81,5	-	7,4
	C	15	4035	2084	1951	2996	1492	1504	2932	683	2249	-	247
D								27	6	21	-	2	
E					1360	646	714	1338	273	1043	22	115	
Ranua	A	6	3749	1962	1787	2584	1279	1305	2555	387	2016	152	296
	A%					68,9	65,2	73,0	100,0	15,1	78,9	5,9	11,6
	B								27	4	22	1	3
	B%								100,0	14,8	81,5	3,7	11,1
	C	13	3795	1994	1801	2938	1503	1435	2918	542	2223	153	377
D								27	4	22	1	3	
E					1494	706	788	1477	235	1167	75	178	
Rovaniemen mlk- lk	A	30	15657	8106	7551	9871	5016	4855	9653	3127	6030	496	1588
	A%					63,0	61,9	64,3	100,0	32,4	62,5	5,1	16,5
	B								43	14	28	1	7
	B%								100,0	32,6	65,1	2,3	16,3
	C	36	14825	7611	7214	10420	5277	5143	10280	3621	6144	515	1991
D								43	16	26	1	9	
E					4007	1978	2029	3895	1315	2409	171	673	

valtuutetuiksi valitut puolueittain ja ryhmittäin  
fullmäktige efter partier och grupper  
councillors by parties and groups

KESK CENT	KOK SAML	VAS VÄNST LEFT	VIHR GRÖNA GREENS	RKP SFP	SKL FKP	NUORS UNGF	PS SAF 5)	LKP LFP	KTP KAP	SEP FPP	EKA PFF	VSL FFF	LLP NLP	EKO EKOL	Muut övr. Oth. 6)7)	Hylätty liiput Kasserade södlar Disallowed ballots	Ennakolta äänestäneet Förhands- väljare Advance voters 8)
5835	990	1813	41	-	130	-	-	-	41	-	-	-	-	-	50	123	4471
52,8	9,0	16,4	0,4	-	1,2	-	-	-	0,4	-	-	-	-	-	0,5	1,1	40,0
24	4	7	-	-	-	-	-	-	-	-	-	-	-	-	-	-	-
55,8	9,3	16,3	-	-	-	-	-	-	-	-	-	-	-	-	-	-	-
5450	771	2231	170	-	358	-	73	-	112	-	-	-	-	-	593	139	5733
21	3	8	-	-	1	-	-	-	-	-	-	-	-	-	1	-	-
2261	459	740	14	-	74	-	-	-	22	-	-	-	-	-	17	55	4471
915	-	58	-	-	-	43	-	-	-	-	-	-	-	-	197	29	575
69,8	-	4,4	-	-	-	3,3	-	-	-	-	-	-	-	-	15,0	2,2	42,9
16	-	1	-	-	-	-	-	-	-	-	-	-	-	-	3	-	-
76,2	-	4,8	-	-	-	-	-	-	-	-	-	-	-	-	14,3	-	-
791	198	92	-	-	-	-	-	-	-	-	-	-	-	-	235	14	753
13	3	1	-	-	-	-	-	-	-	-	-	-	-	-	3	-	-
365	-	12	-	-	-	25	-	-	-	-	-	-	-	-	104	16	575
1051	435	709	-	-	-	-	-	-	-	-	-	-	-	-	1430	32	1736
26,6	11,0	17,9	-	-	-	-	-	-	-	-	-	-	-	-	36,2	0,8	43,6
7	3	5	-	-	-	-	-	-	-	-	-	-	-	-	10	-	-
25,9	11,1	18,5	-	-	-	-	-	-	-	-	-	-	-	-	37,0	-	-
1465	485	911	-	-	-	-	40	-	-	-	-	-	-	-	1008	29	2356
10	3	6	-	-	-	-	-	-	-	-	-	-	-	-	6	-	-
411	220	302	-	-	-	-	-	-	-	-	-	-	-	-	642	14	1736
2229	556	1151	-	-	71	-	-	-	-	-	-	-	-	-	206	75	2266
48,7	12,1	25,1	-	-	1,6	-	-	-	-	-	-	-	-	-	4,5	1,6	48,7
18	4	9	-	-	1	-	-	-	-	-	-	-	-	-	1	-	-
51,4	11,4	25,7	-	-	2,9	-	-	-	-	-	-	-	-	-	2,9	-	-
1944	617	1421	-	-	85	-	270	-	-	-	-	-	-	-	-	68	2473
15	4	10	-	-	-	-	2	-	-	-	-	-	-	-	-	-	-
1038	281	583	-	-	31	-	-	-	-	-	-	-	-	-	113	40	2266
1634	386	1158	-	-	-	-	-	-	-	-	-	-	-	-	-	59	1589
48,5	11,5	34,4	-	-	-	-	-	-	-	-	-	-	-	-	-	1,7	46,4
14	3	9	-	-	-	-	-	-	-	-	-	-	-	-	-	-	-
51,9	11,1	33,3	-	-	-	-	-	-	-	-	-	-	-	-	-	-	-
1564	494	1410	-	-	-	-	18	-	-	-	-	-	-	-	-	47	1995
12	3	11	-	-	-	-	-	-	-	-	-	-	-	-	-	-	-
737	200	534	-	-	-	-	-	-	-	-	-	-	-	-	-	24	1589
1074	205	743	-	-	-	-	-	-	-	-	-	-	-	-	-	49	1285
46,2	8,8	32,0	-	-	-	-	-	-	-	-	-	-	-	-	-	2,1	54,2
13	2	9	-	-	-	-	-	-	-	-	-	-	-	-	-	-	-
48,1	7,4	33,3	-	-	-	-	-	-	-	-	-	-	-	-	-	-	-
1008	255	1046	47	-	-	-	-	-	-	-	-	-	-	-	-	62	1560
11	2	11	-	-	-	-	-	-	-	-	-	-	-	-	-	-	-
570	104	398	-	-	-	-	-	-	-	-	-	-	-	-	-	21	1285
536	333	159	-	-	-	-	-	-	-	-	-	-	-	-	-	46	675
40,8	25,3	12,1	-	-	-	-	-	-	-	-	-	-	-	-	-	3,4	49,6
9	5	2	-	-	-	-	-	-	-	-	-	-	-	-	-	-	-
42,9	23,8	9,5	-	-	-	-	-	-	-	-	-	-	-	-	-	-	-
491	259	264	-	-	-	-	-	-	-	-	-	-	-	-	244	12	778
8	4	4	-	-	-	-	-	-	-	-	-	-	-	-	1	-	-
251	200	63	-	-	-	-	-	-	-	-	-	-	-	-	-	27	675
353	21	-	-	-	-	-	-	-	-	-	-	-	-	-	303	14	409
49,9	3,0	-	-	-	-	-	-	-	-	-	-	-	-	-	42,8	1,9	56,6
9	-	-	-	-	-	-	-	-	-	-	-	-	-	-	8	-	-
52,9	-	-	-	-	-	-	-	-	-	-	-	-	-	-	47,1	-	-
440	59	-	-	-	-	-	-	-	-	-	-	-	-	-	381	4	561
10	-	-	-	-	-	-	-	-	-	-	-	-	-	-	7	-	-
210	17	-	-	-	-	-	-	-	-	-	-	-	-	-	161	5	409
1512	321	701	-	-	-	-	-	-	-	-	-	-	-	-	-	33	1299
50,9	10,8	23,6	-	-	-	-	-	-	-	-	-	-	-	-	-	1,1	43,2
14	3	6	-	-	-	-	-	-	-	-	-	-	-	-	-	-	-
51,9	11,1	22,2	-	-	-	-	-	-	-	-	-	-	-	-	-	-	-
1434	373	906	92	-	-	-	-	-	-	-	-	-	-	-	-	29	1693
12	3	8	-	-	-	-	-	-	-	-	-	-	-	-	-	-	-
613	177	275	-	-	-	-	-	-	-	-	-	-	-	-	-	20	1299
1964	209	341	-	-	-	-	-	-	-	-	-	-	-	-	33	41	1360
71,7	7,6	12,4	-	-	-	-	-	-	-	-	-	-	-	-	1,2	1,5	48,9
20	2	3	-	-	-	-	-	-	-	-	-	-	-	-	-	-	-
74,1	7,4	11,1	-	-	-	-	-	-	-	-	-	-	-	-	-	-	-
1990	224	436	-	-	-	-	35	-	-	-	-	-	-	-	-	84	1509
19	2	4	-	-	-	-	-	-	-	-	-	-	-	-	-	-	-
925	118	158	-	-	-	-	-	-	-	-	-	-	-	-	22	22	1360
1738	278	91	-	-	-	-	-	-	-	-	-	-	-	-	152	29	1494
68,0	10,9	3,6	-	-	-	-	-	-	-	-	-	-	-	-	5,9	1,1	57,8
19	3	1	-	-	-	-	-	-	-	-	-	-	-	-	1	-	-
70,4	11,1	3,7	-	-	-	-	-	-	-	-	-	-	-	-	3,7	-	-
1761	291	165	19	-	-	-	171	-	-	-	-	-	-	-	134	20	1596
18	3	1	-	-	-	-	1	-	-	-	-	-	-	-	1	-	-
1019	148	57	-	-	-	-	-	-	-	-	-	-	-	-	75	17	1494
4884	937	1474	347	-	65	-	-	144	65	-	-	-	-	-	149	218	4007
50,6	9,7	15,3	3,6	-	0,7	-	-	1,5	0,7	-	-	-	-	-	1,5	2,2	40,6
23	4	7	1	-	-	-	-	1	-	-	-	-	-	-	-	-	-
53,5	9,3	16,3	2,3	-	-	-	-	2,3	-	-	-	-	-	-	-	-	-
4687	949	1630	415	-	77	-	289	142	-	-	-	-	-	-	100	140	4534
20	4	7	1	-	-	-	1	1	-	-	-	-	-	-	-	-	-
1985	341	617	116	-	17	-	-	66	25	-	-	-	-	-	55	112	4007

## TILASTOKESKUS

Taulu 1 (jatk.) - Tabell 1 (forts.) - Table 1 (cont.)

Vaali- piiri ja kunta Valkrets och kommun Constituency and municipality	Alue- oitte Omr. Dist.	Äänioikeutettuja Röstberättigade Persons entitled to vote			Äänestäneitä Väljare Persons who voted			Hyväksytyt äänestysliput ja Godkända röstsedlar och valda Valid ballots and municipal				SDP	
		Yhteensä Total Total	Miehiä Män Men	Naisia Kvinnor Women	Yhteensä Total Total	Miehiä Män Men	Naisia Kvinnor Women	Kaikki Alla All	Sos. Soc. 2)	Ei-sos. Icke-s. Non-soc. 3)	Muut Övriga Others 4)		
Salla	A	6	4541	2451	2090	3173	1665	1508	3124	1104	1686	334	294
	A%					69,9	67,9	72,2	100,0	35,3	54,0	10,7	9,4
	B								27	9	15	3	2
	B%								100,0	33,3	55,6	11,1	7,4
	C	10	4742	2538	2204	3705	1926	1779	3649	1380	1785	484	325
Savukoski	D								27	10	13	4	2
	E					1768	865	903	1739	637	928	174	170
	A	4	1275	706	569	1044	561	483	1029	174	835	20	45
	A%					81,9	79,5	84,9	100,0	16,9	81,1	1,9	4,4
	B								17	3	14	-	-
Simo	B%								100,0	17,6	82,4	-	-
	C	4	1325	741	584	1036	562	474	1016	243	773	-	89
	D								17	4	13	-	1
	E					533	260	273	523	106	405	12	24
	A	7	3109	1617	1492	2162	1082	1080	2119	740	1363	16	290
Sodankylä	A%					69,5	66,9	72,4	100,0	34,9	64,3	0,8	13,7
	B								27	9	18	-	3
	B%								100,0	33,3	66,7	-	11,1
	C	10	3103	1578	1525	2476	1244	1232	2440	970	1470	-	332
	D								27	11	16	-	4
Tervola	E					887	407	480	867	329	534	4	129
	A	14	8034	4176	3858	5536	2784	2752	5474	1917	3303	254	536
	A%					68,9	66,7	71,3	100,0	35,0	60,3	4,6	9,8
	B								35	12	22	1	3
	B%								100,0	34,3	62,9	2,9	8,6
Utsjoki	C	19	7935	4127	3808	5912	2935	2977	5848	2197	3229	422	693
	D								35	13	20	2	4
	E					2592	1175	1417	2553	926	1517	110	241
	A	5	3115	1594	1521	2100	1030	1070	2055	723	1004	328	121
	A%					67,4	64,6	70,3	100,0	35,2	48,9	16,0	5,9
Ylitornio-Övertorneå	B								27	9	14	4	1
	B%								100,0	33,3	51,9	14,8	3,7
	C	5	3166	1625	1541	2451	1223	1228	2418	1001	1146	271	187
	D								27	11	13	3	2
	E					1045	470	575	1023	382	479	162	56
Ylitornio-Övertorneå	A	3	1188	615	573	1027	525	502	1016	88	682	246	88
	A%					86,4	85,4	87,6	100,0	8,7	67,1	24,2	8,7
	B								15	1	10	4	1
	B%								100,0	6,7	66,7	26,7	6,7
	C	3	1117	587	530	989	515	474	982	62	717	203	62
Ylitornio-Övertorneå	D								17	1	13	3	1
	E					670	329	341	660	63	416	181	63
	A	13	4542	2267	2275	3385	1654	1731	3343	1219	1957	167	341
	A%					74,5	73,0	76,1	100,0	36,5	58,5	5,0	10,2
	B								27	9	17	1	2
Ylitornio-Övertorneå	B%								100,0	33,3	63,0	3,7	7,4
	C	13	4625	2299	2326	3711	1810	1901	3677	1425	2151	101	426
	D								27	11	16	-	3
	E					1311	581	730	1291	479	758	54	155



valtuutetuiksi valitut puolueittain ja ryhmittäin  
fullmäktige efter partier och grupper  
councillors by parties and groups

KESK CENT	KOK SAML	VAS VÄNST LEFT	VIHR GRÖNA GREENS	RKP SFP	SKL FKF	NUORS UNGF	PS SAF 5)	LKP LFP	KTP KAP	SEP FPP	EKA PFF	VSL FFF	LLP NLP	EKO EKOL	Muut Övr. Oth. 6)7)	Hylättyt liput Kasserade sedlar Disallowed ballots	Ennakolta äänestäneet Förhands- väljare Advance voters 8)
1561	125	810	-	-	-	-	-	-	-	-	-	-	-	16	318	49	1768
50,0	4,0	25,9	-	-	-	-	-	-	-	-	-	-	-	0,5	10,2	1,5	55,7
14	1	7	-	-	-	-	-	-	-	-	-	-	-	-	3	-	-
51,9	3,7	25,9	-	-	-	-	-	-	-	-	-	-	-	-	11,1	-	-
1557	194	1055	-	-	-	-	34	-	-	-	-	-	-	-	484	56	2389
12	1	8	-	-	-	-	-	-	-	-	-	-	-	-	4	-	-
852	76	467	-	-	-	-	-	-	-	-	-	-	-	9	165	29	1768
633	202	129	20	-	-	-	-	-	-	-	-	-	-	-	-	15	533
61,5	19,6	12,5	1,9	-	-	-	-	-	-	-	-	-	-	-	-	1,4	51,1
11	3	3	-	-	-	-	-	-	-	-	-	-	-	-	-	-	-
64,7	17,6	17,6	-	-	-	-	-	-	-	-	-	-	-	-	-	-	-
499	274	154	-	-	-	-	-	-	-	-	-	-	-	-	-	20	481
9	4	3	-	-	-	-	-	-	-	-	-	-	-	-	-	10	533
309	96	82	12	-	-	-	-	-	-	-	-	-	-	-	-	-	-
1285	78	450	16	-	-	-	-	-	-	-	-	-	-	-	-	43	887
60,6	3,7	21,2	0,8	-	-	-	-	-	-	-	-	-	-	-	-	2,0	41,0
17	1	6	-	-	-	-	-	-	-	-	-	-	-	-	-	-	-
63,0	3,7	22,2	-	-	-	-	-	-	-	-	-	-	-	-	-	-	-
1318	89	638	-	-	-	-	63	-	-	-	-	-	-	-	-	36	1005
14	2	7	-	-	-	-	-	-	-	-	-	-	-	-	-	20	887
506	28	200	4	-	-	-	-	-	-	-	-	-	-	-	-	-	-
2706	324	1381	-	-	-	-	273	-	-	-	-	-	-	-	254	62	2592
49,4	5,9	25,2	-	-	-	-	5,0	-	-	-	-	-	-	-	4,6	1,1	46,8
19	2	9	-	-	-	-	1	-	-	-	-	-	-	-	1	-	-
54,3	5,7	25,7	-	-	-	-	2,9	-	-	-	-	-	-	-	2,9	64	3125
2454	426	1504	-	-	-	-	349	-	-	-	-	-	-	-	422	-	-
16	2	9	-	-	-	-	2	-	-	-	-	-	-	-	2	39	2592
1228	172	685	-	-	-	-	117	-	-	-	-	-	-	-	110	-	-
966	38	602	-	-	-	-	-	-	-	-	-	-	-	-	328	45	1045
47,0	1,8	29,3	-	-	-	-	-	-	-	-	-	-	-	-	16,0	2,1	49,8
14	-	8	-	-	-	-	-	-	-	-	-	-	-	-	4	-	-
51,9	-	29,6	-	-	-	-	-	-	-	-	-	-	-	-	14,8	-	-
1091	32	814	-	-	15	-	8	-	-	-	-	-	-	-	271	33	1414
13	-	9	-	-	-	-	-	-	-	-	-	-	-	-	3	-	-
457	22	326	-	-	-	-	-	-	-	-	-	-	-	-	162	22	1045
531	151	-	-	-	-	-	-	-	-	-	-	-	-	-	246	11	670
52,3	14,9	-	-	-	-	-	-	-	-	-	-	-	-	-	24,2	1,1	65,2
8	2	-	-	-	-	-	-	-	-	-	-	-	-	-	4	-	-
53,3	13,3	-	-	-	-	-	-	-	-	-	-	-	-	-	26,7	-	-
527	137	-	-	-	4	-	49	-	-	-	-	-	-	-	203	7	702
10	2	-	-	-	-	-	1	-	-	-	-	-	-	-	3	-	-
325	91	-	-	-	-	-	-	-	-	-	-	-	-	-	181	10	670
1822	135	878	167	-	-	-	-	-	-	-	-	-	-	-	-	42	1311
54,5	4,0	26,3	5,0	-	-	-	-	-	-	-	-	-	-	-	-	1,2	38,7
16	1	7	1	-	-	-	-	-	-	-	-	-	-	-	-	-	-
59,3	3,7	25,9	3,7	-	-	-	-	-	-	-	-	-	-	-	-	-	-
1960	191	999	101	-	-	-	-	-	-	-	-	-	-	-	-	34	1846
15	1	8	-	-	-	-	-	-	-	-	-	-	-	-	-	20	1311
684	74	324	54	-	-	-	-	-	-	-	-	-	-	-	-	-	-

2. Hylätty äänestyslippu syyn mukaan vaalipiireittäin 1996  
Kasserade röstsedlar efter orsak och valkrets år 1996  
Discarded ballots by cause and constituency in 1996

Vaalipiiri Valkrets Constituency	Yhteensä Summa Total	Vaalikuo- ressa	Avonai- nen vaali- kuori	Asiaton merkin- tä vaa- likuo- ressa	Muu kuin oikeus- ministe- riön painat- tama ää- nestys- lippu	Leimaa- maton äänestys- lippu	Ehdok- kaan numero merkit- ty epä- selvästi	Äanes- tysli- pussa äänest- äjän nimi, erityi- nen tun- tomerk- ki tai muu asiaton merkintä	Tyhjä äänestys- lippu
		A)	B)	C)	D)	E)	F)	G)	H)
<b>Koko maa - Hela landet - Whole country</b>									
Yhteensä - Summa - Total	39305	53	58	232	-	142	3528	14533	20759
Kaupungit - Städer - Urban municip.	27191	36	34	158	-	83	2075	10401	14404
Muut kunnat - Övr. Komm. - Oth. municip.	12114	17	24	74	-	59	1453	4132	6355
<b>Helsingin k.-Helsingfors s.-Helsinki</b>									
Yhteensä - Summa - Total	5115	1	5	22	-	20	196	2043	2828
Kaupungit - Städer - Urban municip.	5115	1	5	22	-	20	196	2043	2828
<b>Uudenmaan l.-Nylands l.-Uusimaa</b>									
Yhteensä - Summa - Total	7515	4	8	71	-	18	471	2611	4332
Kaupungit - Städer - Urban municip.	5995	4	8	71	-	14	385	2163	3350
Muut kunnat - Övr. Komm. - Oth. municip.	1520	-	-	-	-	4	86	448	982
<b>Turun l.e.-Åbo l.s.-Turku South</b>									
Yhteensä - Summa - Total	3644	2	-	1	-	8	227	1291	2115
Kaupungit - Städer - Urban municip.	2470	1	-	-	-	5	109	929	1426
Muut kunnat - Övr. Komm. - Oth. municip.	1174	1	-	1	-	3	118	362	689
<b>Turun l.p.-Åbo l.n.-Turku North</b>									
Yhteensä - Summa - Total	1805	1	3	2	-	4	139	769	887
Kaupungit - Städer - Urban municip.	1203	-	-	-	-	2	64	525	612
Muut kunnat - Övr. Komm. - Oth. municip.	602	1	3	2	-	2	75	244	275
<b>Hämeen l.e.-Tavasteh.l.s.-Häme South</b>									
Yhteensä - Summa - Total	2489	2	-	34	-	8	639	817	989
Kaupungit - Städer - Urban municip.	1391	-	-	-	-	2	508	439	442
Muut kunnat - Övr. Komm. - Oth. municip.	1098	2	-	34	-	6	131	378	547
<b>Hämeen l.p.-Tavasteh.l.n.-Häme North</b>									
Yhteensä - Summa - Total	3082	4	6	17	-	7	266	1192	1590
Kaupungit - Städer - Urban municip.	2171	4	5	17	-	5	155	866	1119
Muut kunnat - Övr. Komm. - Oth. municip.	911	-	1	-	-	2	111	326	471
<b>Kymen l.-Kymmene läns-Kymi</b>									
Yhteensä - Summa - Total	2196	23	7	-	-	8	224	747	1187
Kaupungit - Städer - Urban municip.	1553	21	-	-	-	4	158	504	866
Muut kunnat - Övr. Komm. - Oth. municip.	643	2	7	-	-	4	66	243	321
<b>Mikkelin l.-S:t Michels l.-Mikkeli</b>									
Yhteensä - Summa - Total	1370	-	2	12	-	7	103	568	678
Kaupungit - Städer - Urban municip.	704	-	-	-	-	-	34	321	349
Muut kunnat - Övr. Komm. - Oth. municip.	666	-	2	12	-	7	69	247	329
<b>Pohj-Karj.l.-Norra Karelen-Pohjois-Karjala</b>									
Yhteensä - Summa - Total	1264	5	10	7	-	7	131	499	605
Kaupungit - Städer - Urban municip.	750	2	6	4	-	-	25	335	378
Muut kunnat - Övr. Komm. - Oth. municip.	514	3	4	3	-	7	106	164	227
<b>Kuopion l.-Kuopio läns-Kuopio</b>									
Yhteensä - Summa - Total	1644	3	3	28	-	10	164	594	842
Kaupungit - Städer - Urban municip.	1036	1	2	24	-	8	59	381	561
Muut kunnat - Övr. Komm. - Oth. municip.	608	2	1	4	-	2	105	213	281
<b>Keski-Suomen l.-Mell. Finlands-Keski-Suomi</b>									
Yhteensä - Summa - Total	1980	7	4	-	-	1	298	737	933
Kaupungit - Städer - Urban municip.	1128	2	4	-	-	-	65	506	551
Muut kunnat - Övr. Komm. - Oth. municip.	852	5	-	-	-	1	233	231	382
<b>Vaasan l.-Vasa läns-Vaasa</b>									
Yhteensä - Summa - Total	2561	1	5	16	-	14	239	865	1421
Kaupungit - Städer - Urban municip.	1369	-	4	9	-	5	92	542	717
Muut kunnat - Övr. Komm. - Oth. municip.	1192	1	1	7	-	9	147	323	704
<b>Oulun l.-Uleåborgs läns-Oulu</b>									
Yhteensä - Summa - Total	3003	-	2	22	-	8	245	1109	1617
Kaupungit - Städer - Urban municip.	1561	-	-	11	-	3	89	554	904
Muut kunnat - Övr. Komm. - Oth. municip.	1442	-	2	11	-	5	156	555	713
<b>Lapin l.-Lapplands läns-Lapland</b>									
Yhteensä - Summa - Total	1637	-	3	-	-	22	186	691	735
Kaupungit - Städer - Urban municip.	745	-	-	-	-	15	136	293	301
Muut kunnat - Övr. Komm. - Oth. municip.	892	-	3	-	-	7	50	398	434

- A) I valkuvertet flera eller annat än en röstsedel - More than one ballot or something else than ballot in the envelope  
B) Valkuvertet öppet - Envelope of ballot open  
C) Valkuvertet försett med obehörig anteckning - Irrelevant mark on the envelope of ballot  
D) Säsom röstsedel har använts annat än en röstsedel som tryckts genom justitieministeriets försorg - Not proper ballot  
E) Röstsedeln ostämplad - Ballot unstamped  
F) Numret på kandidat otydligt antecknat - Number of the candidate illegible  
G) Röstsedeln försedd med den röstandes namn, särskilt kännetecken eller annan obehörig anteckning - Voter's name, some mark of identification or other irrelevant mark on the ballot  
H) Blank röstsedel - Blank ballot

3. Ehdokkaat sukupuolen mukaan vaalipiireittäin ja puolueittain 1996  
Kandidaterna efter kön, valkrets och parti år 1996  
Candidates by sex, constituency and party in 1996

Vaalipiiri Valkrets Constituency	Puolueet ja valitsijayhdistykset Partier och valmansföreningar Parties and voter's associations															Muut övr. Oth.		
	Kaik- ki Alla All	SDP	KESK CENT	KOK SAML	VAS VÄNST LEFT	RKP SFP	SKL FKF	VIHR GRÖNA GREENS	PS SAF	NUORS UNGF	LKP LFP	VSL FFF	KTP KAP	EKA EKL	SEP SEP		EKO EKOL	LLP NLP
Koko maa - Hela riket - Whole country																		
Yhteensä - Summa - Total	43104	9845	12137	7859	4978	1579	1669	1476	1161	250	189	49	131	32	38	24	24	1663
Miehiä - Män - Males	27451	6392	7704	4935	3391	940	898	733	856	181	108	32	103	26	22	16	19	1095
Naisia - Kvinnor - Females	15653	3453	4433	2924	1587	639	771	743	305	69	81	17	28	6	16	8	5	568
Helsingin k.-Helsingfors-Helsinki																		
Yhteensä - Summa - Total	871	127	82	127	85	93	92	100	25	40	11	-	16	2	10	2	6	53
Miehiä - Män - Males	499	74	43	76	50	51	45	51	15	30	7	-	14	2	4	1	5	31
Naisia - Kvinnor - Females	372	53	39	51	35	42	47	49	10	10	4	-	2	-	6	1	1	22
Uudenmaan l.-Nylands l.-Uusimaa																		
Yhteensä - Summa - Total	4694	1184	652	878	403	631	137	310	34	90	38	-	44	2	9	2	3	277
Miehiä - Män - Males	2922	775	411	548	277	362	78	150	23	61	20	-	32	2	5	2	2	174
Naisia - Kvinnor - Females	1772	409	241	330	126	269	59	160	11	29	18	-	12	-	4	-	1	103
Turun l.e.-Åbo l.s.-Turku South																		
Yhteensä - Summa - Total	4583	984	1216	1047	473	273	76	122	94	29	19	8	2	3	-	13	4	220
Miehiä - Män - Males	2878	624	754	636	325	173	37	58	61	23	12	4	2	2	-	9	3	155
Naisia - Kvinnor - Females	1705	360	462	411	148	100	39	64	33	6	7	4	-	1	-	4	1	65
Turun l.p.-Åbo l.n.-Turku North																		
Yhteensä - Summa - Total	3026	727	817	648	511	-	88	36	54	4	10	-	4	-	-	-	1	126
Miehiä - Män - Males	1978	477	548	398	349	-	43	19	41	2	7	-	3	-	-	-	1	90
Naisia - Kvinnor - Females	1048	250	269	250	162	-	45	17	13	2	3	-	1	-	-	-	-	36
Hämeen l.e.-Tavasteh.l.s.-Häme South																		
Yhteensä - Summa - Total	2702	753	624	713	247	1	123	136	22	9	15	-	4	18	2	1	2	32
Miehiä - Män - Males	1693	471	399	453	170	-	64	59	16	6	9	-	3	15	-	1	1	26
Naisia - Kvinnor - Females	1009	282	225	260	77	1	59	77	6	3	6	-	1	3	2	-	1	6
Hämeen l.p.-Tavasteh.l.n.-Häme North																		
Yhteensä - Summa - Total	3257	877	595	751	496	1	103	140	47	19	26	4	31	7	1	4	5	150
Miehiä - Män - Males	2087	586	378	476	322	1	60	69	29	14	17	3	23	5	1	2	4	97
Naisia - Kvinnor - Females	1170	291	217	275	174	-	43	71	18	5	9	1	8	2	-	2	1	53
Kymen l.-Kymmene l.-Kymi																		
Yhteensä - Summa - Total	2878	813	787	616	102	13	168	110	44	15	1	-	3	-	-	-	-	206
Miehiä - Män - Males	1796	532	461	381	72	6	96	49	25	11	1	-	3	-	-	-	-	139
Naisia - Kvinnor - Females	1082	281	326	235	30	7	72	61	19	4	-	-	-	-	-	-	-	67
Mikkelin l.-S:t Michels l.-Mikkeli																		
Yhteensä - Summa - Total	2492	678	833	470	130	-	127	87	58	18	1	-	-	-	-	-	-	90
Miehiä - Män - Males	1572	423	531	296	92	-	69	49	44	14	1	-	-	-	-	-	-	53
Naisia - Kvinnor - Females	920	255	302	174	38	-	58	38	14	4	-	-	-	-	-	-	-	37
Pohj.-Karj.l.-Norra Karelen l. Pohjois-Karjala																		
Yhteensä - Summa - Total	2004	642	638	261	135	-	134	28	124	-	-	3	1	-	-	-	-	38
Miehiä - Män - Males	1283	404	397	166	106	-	71	14	93	-	-	3	1	-	-	-	-	28
Naisia - Kvinnor - Females	721	238	241	95	29	-	63	14	31	-	-	-	-	-	-	-	-	10
Kuopion l.-Kuopio läns-Kuopio																		
Yhteensä - Summa - Total	2374	433	798	297	431	-	108	69	165	14	-	13	-	-	1	-	1	44
Miehiä - Män - Males	1530	274	505	192	297	-	50	36	126	11	-	7	-	-	1	-	1	30
Naisia - Kvinnor - Females	844	159	293	105	134	-	58	33	39	3	-	6	-	-	-	-	-	14
Keski-Suomen l.- Mell.Finlands l. Keski-Suomi																		
Yhteensä - Summa - Total	2557	677	800	382	317	1	164	61	45	-	5	-	-	-	-	-	1	104
Miehiä - Män - Males	1637	441	507	249	213	-	87	32	37	-	3	-	-	-	-	-	1	67
Naisia - Kvinnor - Females	920	236	293	133	104	1	77	29	8	-	2	-	-	-	-	-	-	37
Vaasan l.-Vasa läns-Vaasa																		
Yhteensä - Summa - Total	5146	929	1582	954	325	565	261	143	288	4	23	4	8	-	12	1	-	47
Miehiä - Män - Males	3294	624	996	595	226	346	147	65	226	3	13	3	7	-	9	1	-	33
Naisia - Kvinnor - Females	1852	305	586	359	99	219	114	78	62	1	10	1	1	-	3	-	-	14
Oulun l.-Uleåborgs läns-Oulu																		
Yhteensä - Summa - Total	4458	662	1910	498	860	1	59	111	155	7	22	17	10	-	3	-	1	142
Miehiä - Män - Males	2915	441	1213	325	593	1	38	66	115	5	6	12	8	-	2	-	1	89
Naisia - Kvinnor - Females	1543	221	697	173	267	-	21	45	40	2	16	5	2	-	1	-	-	53
Lapin l.-Lapplands läns-Lappland																		
Yhteensä - Summa - Total	2062	359	803	217	463	-	29	23	6	1	18	-	8	-	1	-	-	134
Miehiä - Män - Males	1367	246	541	144	299	-	13	16	5	1	12	-	7	-	-	-	-	83
Naisia - Kvinnor - Females	695	113	262	73	164	-	16	7	1	-	6	-	1	-	-	1	-	51

4. Valituiksi tulleiden määrä sukupuolen mukaan vaalipiireittäin ja puolueittain 1996  
 Antal valda efter kön, valkrets och parti år 1996  
 Number of persons elected by constituency, party and sex in 1996

Vaalipiiri Valkrets Constituency	Puolueet ja valitsijayhdistykset Partier och valmansföreningar Parties and voter's associations															Muut Övr. Oth.		
	Kaik- ki Alla All	SDP	KESK CENT	KOK SAML	VAS VÄNST LEFT	RKP SFP	SKL FKF GREENS	VIHR GRÖNA	PS SAF	NUORS UNGF	LKP LFP	VSL FFF	KTP KAP	EKA EKL	SEP SEP		EKO EKOL	LLP NLP
Koko maa - Hela riket - Whole country																		
Yhteensä - Summa - Total	12482	2742	4459	2168	1128	671	353	292	138	29	25	6	3	2	1	1	-	464
Miehiä - Män - Males	8550	1764	3233	1460	823	445	214	131	118	17	11	6	3	2	1	1	-	321
Naisia - Kvinnor - Females	3932	978	1226	708	305	226	139	161	20	12	14	-	-	-	-	-	-	143
Helsingin k.-Helsingfors-Helsinki																		
Yhteensä - Summa - Total	85	21	3	24	6	8	2	16	-	4	-	-	-	-	-	-	-	1
Miehiä - Män - Males	46	9	1	16	5	5	2	5	-	2	-	-	-	-	-	-	-	1
Naisia - Kvinnor - Females	39	12	2	8	1	3	-	11	-	2	-	-	-	-	-	-	-	-
Uudenmaan l.-Nylands l.-Uusimaa																		
Yhteensä - Summa - Total	1209	328	157	242	80	234	21	67	2	12	2	-	-	-	-	-	-	64
Miehiä - Män - Males	761	208	109	146	52	151	14	26	2	4	-	-	-	-	-	-	-	49
Naisia - Kvinnor - Females	448	120	48	96	28	83	7	41	-	8	2	-	-	-	-	-	-	15
Turun l.e.-Åbo l.s.-Turku South																		
Yhteensä - Summa - Total	1367	291	414	315	104	116	16	26	8	2	3	1	-	-	-	1	-	70
Miehiä - Män - Males	944	187	303	212	82	79	8	11	6	1	3	1	-	-	-	1	-	50
Naisia - Kvinnor - Females	423	104	111	103	22	37	8	15	2	1	-	-	-	-	-	-	-	20
Turun l.p.-Åbo l.n.-Turku North																		
Yhteensä - Summa - Total	824	206	283	168	101	-	20	6	10	-	-	-	-	-	-	-	-	30
Miehiä - Män - Males	570	135	211	110	75	-	12	1	9	-	-	-	-	-	-	-	-	17
Naisia - Kvinnor - Females	254	71	72	58	26	-	8	5	1	-	-	-	-	-	-	-	-	13
Hämeen l.e.-Tavasteh.l.s.-Häme South																		
Yhteensä - Summa - Total	760	237	189	211	56	-	22	31	1	-	4	-	-	2	-	-	-	7
Miehiä - Män - Males	514	150	140	142	44	-	10	16	1	-	3	-	-	2	-	-	-	6
Naisia - Kvinnor - Females	246	87	49	69	12	-	12	15	-	-	1	-	-	-	-	-	-	1
Hämeen l.p.-Tavasteh.l.n.-Häme North																		
Yhteensä - Summa - Total	902	251	191	235	109	1	24	25	5	2	5	-	2	-	-	-	-	52
Miehiä - Män - Males	585	151	140	151	71	1	16	12	3	2	1	-	2	-	-	-	-	35
Naisia - Kvinnor - Females	317	100	51	84	38	-	8	13	2	-	4	-	-	-	-	-	-	17
Kymen l.-Kymmene läns-Kymi																		
Yhteensä - Summa - Total	839	247	269	174	20	4	35	23	2	-	-	-	-	-	-	-	-	65
Miehiä - Män - Males	570	157	207	113	15	2	22	8	1	-	-	-	-	-	-	-	-	45
Naisia - Kvinnor - Females	269	90	62	61	5	2	13	15	1	-	-	-	-	-	-	-	-	20
Mikkelin l.-S:t Michels l.-Mikkeli																		
Yhteensä - Summa - Total	758	219	306	118	22	-	31	17	6	5	1	-	-	-	-	-	-	33
Miehiä - Män - Males	525	144	221	84	18	-	20	8	6	4	1	-	-	-	-	-	-	20
Naisia - Kvinnor - Females	232	75	85	34	4	-	11	9	-	1	-	-	-	-	-	-	-	13
Pohj.-Karjalan l.- Norra Karelen Pohjois-Karjala																		
Yhteensä - Summa - Total	551	184	217	64	27	-	30	7	10	-	-	-	-	-	-	-	-	12
Miehiä - Män - Males	376	118	159	41	22	-	14	3	9	-	-	-	-	-	-	-	-	10
Naisia - Kvinnor - Females	175	66	58	23	5	-	16	4	1	-	-	-	-	-	-	-	-	2
Kuopion l.- Kuopio läns-Kuopio																		
Yhteensä - Summa - Total	712	119	334	78	108	-	24	13	20	2	-	2	-	-	-	-	-	12
Miehiä - Män - Males	479	76	225	57	75	-	12	6	15	2	-	2	-	-	-	-	-	9
Naisia - Kvinnor - Females	233	43	109	21	33	-	12	7	5	-	-	-	-	-	-	-	-	3
Keski-Suomen l.- Mell. Finlands l. Keski-Suomi																		
Yhteensä - Summa - Total	810	205	316	107	80	-	40	20	6	-	2	-	-	-	-	-	-	34
Miehiä - Män - Males	561	137	227	75	57	-	26	10	6	-	1	-	-	-	-	-	-	22
Naisia - Kvinnor - Females	249	68	89	32	23	-	14	10	-	-	1	-	-	-	-	-	-	12
Vaasan l.-Vasa läns-Vaasa																		
Yhteensä - Summa - Total	1587	199	633	241	61	308	70	15	47	-	1	-	-	-	1	-	-	11
Miehiä - Män - Males	1144	144	458	176	49	207	46	11	42	-	1	-	-	-	1	-	-	9
Naisia - Kvinnor - Females	443	55	175	65	12	101	24	4	5	-	-	-	-	-	-	-	-	2
Oulun l.-Uleåborgs läns-Oulu																		
Yhteensä - Summa - Total	1432	153	823	129	225	-	15	22	20	2	4	3	1	-	-	-	-	35
Miehiä - Män - Males	1026	96	599	92	169	-	12	13	17	2	-	3	1	-	-	-	-	22
Naisia - Kvinnor - Females	406	57	224	37	56	-	3	9	3	-	4	-	-	-	-	-	-	13
Lapin l.-Lapplands läns-Lapland																		
Yhteensä - Summa - Total	646	82	324	62	129	-	3	4	1	-	3	-	-	-	-	-	-	38
Miehiä - Män - Males	448	52	233	45	89	-	-	1	1	-	1	-	-	-	-	-	-	26
Naisia - Kvinnor - Females	198	30	91	17	40	-	3	3	-	-	2	-	-	-	-	-	-	12

5. Puolueiden ennakkoäänestyksessä saamat äänimäärät vaalipiireittäin kuntamuodon mukaan 1996  
Partiernas röstetal efter valkrets och kommunform i förhandsröstningen år 1996  
Advance votes by party and constituency according to type of municipality in 1996

Vaalipiiri Valkrets Constituency	Puolueet ja valitsijayhdistykset Partier och valmansföreningar Parties and voter's associations														Muut övr. Oth.			
	Kaikki Alla All	SDP	KESK CENT	KOK SAML	VAS VÄNST LEFT	VIHR GRÖNA GREENS	RKP SFP	SKL FKP	PS SAF	NUORS UNCF	LKP LFP	VSL FFF	KTP KAP	EKA PFF		SEP PPP	EKO EKOL	LLP NLP
1. - Yhteensä - Summa - Total																		
2. - Kaupungit - Städer - Urban municipalities																		
3. - Muut kunnat - Övriga kommuner - Other municipalities																		
<b>Koko maa - Hela riket</b>																		
<b>Whole country</b>																		
1. Yhteensä	831837	207502	201281	180669	90246	35189	36507	28292	8966	7140	2887	461	1735	978	1206	266	319	28193
2. Kaupunki	503139	139572	74421	126125	57148	29233	26279	18189	3081	6801	2341	186	1540	962	1099	251	319	15592
3. Muu kunta	328698	67930	126860	54544	33098	5956	10228	10103	5885	339	546	275	195	16	107	15	-	12601
<b>Helsingin k.-Helsingf.</b>																		
<b>Helsinki</b>																		
1. Yhteensä	73772	19229	2697	22666	5892	8716	6761	2219	175	2730	255	-	337	271	607	96	139	982
2. Kaupunki	73772	19229	2697	22666	5892	8716	6761	2219	175	2730	255	-	337	271	607	96	139	982
<b>Uudenmaan l.-Nylands l</b>																		
<b>Uusimaa</b>																		
1. Yhteensä	100021	27714	8834	24432	8422	6296	13649	2564	284	2007	320	-	512	43	399	24	44	4477
2. Kaupunki	73677	20348	4235	18994	6650	4874	10013	2042	174	1803	283	-	448	43	399	24	44	3303
3. Muu kunta	26344	7366	4599	5438	1772	1422	3636	522	110	204	37	-	64	-	-	-	-	1174
<b>Turun l.e.-Åbo l.södra</b>																		
<b>Turku South</b>																		
1. Yhteensä	71604	17806	14407	17953	8201	2422	4451	1529	518	551	293	100	8	98	-	102	44	3121
2. Kaupunki	45627	12796	5173	12558	6108	2128	2665	1175	283	551	286	62	5	98	-	102	44	1593
3. Muu kunta	25977	5010	9234	5395	2093	294	1786	354	235	-	7	38	3	-	-	-	-	1528
<b>Turun l.p.-Åbo l.norra</b>																		
<b>Turku North</b>																		
1. Yhteensä	48446	13618	11583	11523	7121	718	-	1584	610	62	42	-	20	-	-	-	12	1553
2. Kaupunki	27976	8623	4302	7752	4426	619	-	1190	292	62	42	-	-	-	-	-	12	656
3. Muu kunta	20470	4995	7281	3771	2695	99	-	394	318	-	-	-	20	-	-	-	-	897
<b>Hämeen l.e.-Tavast.l.s</b>																		
<b>Häme South</b>																		
1. Yhteensä	52985	16535	9236	15762	4815	2756	31	2246	137	216	232	-	62	419	38	1	17	482
2. Kaupunki	27701	9203	2263	9144	2875	1959	31	1311	45	216	65	-	48	419	38	1	17	66
3. Muu kunta	25284	7332	6973	6618	1940	797	-	935	92	-	167	-	14	-	-	-	-	416
<b>Hämeen l.p.-Tavast.l.n</b>																		
<b>Häme North</b>																		
1. Yhteensä	70857	19461	9797	18664	11143	2849	223	2106	453	442	583	44	456	147	55	28	41	4365
2. Kaupunki	46965	12884	4835	12592	7728	2341	223	1403	205	386	470	44	456	131	55	28	41	3143
3. Muu kunta	23892	6577	4962	6072	3415	508	-	703	248	56	113	-	16	-	-	-	-	1222
<b>Kymen l.-Kymmene läns</b>																		
<b>Kymi</b>																		
1. Yhteensä	54094	18500	10699	12592	2881	1971	271	2708	252	220	2	-	18	-	-	-	-	3980
2. Kaupunki	35040	13285	3414	9126	2584	1552	140	1679	43	208	2	-	10	-	-	-	-	2997
3. Muu kunta	19054	5215	7285	3466	297	419	131	1029	209	12	-	-	8	-	-	-	-	983
<b>Mikkelin l.-S:t Michels</b>																		
<b>Mikkeli</b>																		
1. Yhteensä	39715	11573	13041	7812	1669	1539	-	1797	441	360	51	-	-	-	-	-	-	1432
2. Kaupunki	16642	5642	3091	4406	1013	1100	-	795	223	360	-	-	-	-	-	-	-	12
3. Muu kunta	23073	5931	9950	3406	656	439	-	1002	218	-	51	-	-	-	-	-	-	1420
<b>P.-Karj.l.-Norr.Karelen</b>																		
<b>Pohjois-Karjala</b>																		
1. Yhteensä	29275	10006	9305	4254	1693	586	-	1795	783	-	-	29	14	-	-	-	-	810
2. Kaupunki	14622	5200	3846	2715	877	490	-	932	162	-	-	-	14	-	-	-	-	386
3. Muu kunta	14653	4806	5459	1539	816	96	-	863	621	-	-	29	-	-	-	-	-	424
<b>Kuopion l.-Kuopio läns</b>																		
<b>Kuopio</b>																		
1. Yhteensä	42995	8302	16373	6416	6398	1502	-	1737	1156	225	-	112	-	-	3	-	10	761
2. Kaupunki	22024	5143	6148	4392	3236	1207	-	788	350	220	-	32	-	-	-	-	10	498
3. Muu kunta	20971	3159	10225	2024	3162	295	-	949	806	5	-	80	-	-	3	-	-	263
<b>Kesk.Suom. l.-Mell.Fin</b>																		
<b>Keski-Suomi</b>																		
1. Yhteensä	44621	12310	13353	7369	5188	1624	30	2590	324	-	99	-	-	-	-	-	2	1732
2. Kaupunki	23395	7284	5259	4559	2754	1208	30	1397	60	-	43	-	-	-	-	-	2	799
3. Muu kunta	21226	5026	8094	2810	2434	416	-	1193	264	-	56	-	-	-	-	-	-	933
<b>Vaasan l.-Vasa läns</b>																		
<b>Vaasa</b>																		
1. Yhteensä	85631	14427	29568	16784	4791	1418	11061	3738	2463	68	326	61	84	-	83	6	-	753
2. Kaupunki	42380	9060	10834	8606	3054	1063	6386	2103	568	68	323	48	81	-	-	-	-	186
3. Muu kunta	43251	5367	18734	8178	1737	355	4675	1635	1895	-	3	13	3	-	83	6	-	567
<b>Oulun l.-Uleåborgs l.</b>																		
<b>Oulu</b>																		
1. Yhteensä	74442	10592	33943	9507	13036	2299	30	1192	1253	234	385	115	122	-	21	-	10	1703
2. Kaupunki	34972	6280	12364	6045	6038	1669	30	716	501	197	339	-	64	-	-	-	10	719
3. Muu kunta	39470	4312	21579	3462	6998	630	-	476	752	37	46	115	58	-	21	-	-	984
<b>Lapin l.-Lapplands l.</b>																		
<b>Lappland</b>																		
1. Yhteensä	43379	7429	18445	4935	8996	493	-	487	117	25	299	-	102	-	-	9	-	2042
2. Kaupunki	18346	4595	5960	2570	3913	307	-	439	-	-	233	-	77	-	-	-	-	252
3. Muu kunta	25033	2834	12485	2365	5083	186	-	48	117	25	66	-	25	-	-	9	-	1790

6. Ennakolta äänestäneet ennakkoaänestyspaikan mukaan vaalipiireittäin kuntamuodon mukaan 1996  
 Förhandsväljare efter förhandsröstningsställe efter valkrets och kommunform år 1996  
 Advance voters by voting place and constituency according to type of municipality in 1996

Vaalipiiri Valkrets Constituency	Ennakkoaänestyspaikka - Förhandsröstningställe - Voting place							
	Ennakolta äänestän. Förhands- väljare Advance voters	Niistä miehiä Därav män Of those men	Postitoi- misto Postan- stalt Post office	Niistä miehiä Därav män Of those men	Kotona Hemma At home	Niistä miehiä Därav män Of those men	Laitos Anstalt Insti- tution	Niistä miehiä Därav män Of those men
1. - Yhteensä - Summa - Total								
2. - Kaupungit - Städer - Urban municipalities								
3. - Muut kunnat - Övriga kommuner - Other municipalities								
<b>Koko maa - Hela riket - Whole country</b>								
1. Yhteensä	844203	362902	817313	352977	7023	2280	19867	7645
2. Kaupungit	508899	213650	492160	207529	3659	1168	13080	4953
3. Muut kunnat	335304	149252	325153	145448	3364	1112	6787	2692
<b>Helsingin k. - Helsingfors st. - Helsinki</b>								
1. Yhteensä	74898	29392	71762	28440	446	117	2690	835
2. Kaupunki	74898	29392	71762	28440	446	117	2690	835
<b>Uudenmaan l. - Nylands läns - Uusimaa</b>								
1. Yhteensä	101862	43933	99206	42927	755	238	1901	768
2. Kaupungit	75072	32349	73190	31615	486	149	1396	585
3. Muut kunnat	26790	11584	26016	11312	269	89	505	183
<b>Turun l.e. - Åbo läns södra - Turku South</b>								
1. Yhteensä	72681	30993	70443	30140	545	184	1693	669
2. Kaupungit	44569	18743	43088	18167	335	113	1146	463
3. Muut kunnat	28112	12250	27355	11973	210	71	547	206
<b>Turun l.p. - Åbo läns norra - Turku North</b>								
1. Yhteensä	49067	21411	47455	20789	411	136	1201	486
2. Kaupungit	28352	12171	27363	11773	224	76	765	322
3. Muut kunnat	20715	9240	20092	9016	187	60	436	164
<b>Hämeen l.e. - Tavastehus l.södra - Häme South</b>								
1. Yhteensä	53809	22268	52293	21704	365	120	1151	444
2. Kaupungit	28090	11133	27270	10840	146	46	674	247
3. Muut kunnat	25719	11135	25023	10864	219	74	477	197
<b>Hämeen l.p. - Tavastehus l.norra - Häme North</b>								
1. Yhteensä	71846	30333	69562	29491	546	190	1738	652
2. Kaupungit	47631	19788	46062	19209	344	116	1225	463
3. Muut kunnat	24215	10545	23500	10282	202	74	513	189
<b>Kymen läänin - Kymmene läns - Kymi</b>								
1. Yhteensä	54875	23622	53124	22963	445	139	1306	520
2. Kaupungit	35531	15087	34300	14616	273	85	958	386
3. Muut kunnat	19344	8535	18824	8347	172	54	348	134
<b>Mikkelin l. - S:t Michels läns - Mikkelä</b>								
1. Yhteensä	40272	17260	39095	16835	247	85	930	340
2. Kaupungit	16870	6841	16319	6660	90	34	461	147
3. Muut kunnat	23402	10419	22776	10175	157	51	469	193
<b>Pohj.-Karj.l. - Norra Karel.l. - Pohjois-Karjala</b>								
1. Yhteensä	43565	19067	41955	18425	484	179	1126	463
2. Kaupungit	22326	9502	21459	9165	218	68	649	269
3. Muut kunnat	21239	9565	20496	9260	266	111	477	194
<b>Kuopion läänin - Kuopio läns - Kuopio</b>								
1. Yhteensä	29728	13295	28779	12927	320	98	629	270
2. Kaupungit	14853	6437	14341	6240	123	35	389	162
3. Muut kunnat	14875	6858	14438	6687	197	63	240	108
<b>Keski-Suomen l. - Mell. Finlands l. - Keski-Suomi</b>								
1. Yhteensä	86576	37485	83363	36424	1019	298	2194	763
2. Kaupungit	42841	18356	41346	17853	361	120	1134	383
3. Muut kunnat	43735	19129	42017	18571	658	178	1060	380
<b>Vaasan läänin - Vasa läns - Vaasa</b>								
1. Yhteensä	45307	19707	43837	19134	427	142	1043	431
2. Kaupungit	23781	10151	22985	9825	241	90	555	236
3. Muut kunnat	21526	9556	20852	9309	186	52	488	195
<b>Oulun läänin - Uleåborgs läns - Oulu</b>								
1. Yhteensä	75577	33962	73422	33099	704	238	1451	625
2. Kaupungit	35446	15526	34497	15138	278	86	671	302
3. Muut kunnat	40131	18436	38925	17961	426	152	780	323
<b>Lapin läänin - Lapplands läns - Lapland</b>								
1. Yhteensä	44140	20174	43017	19679	309	116	814	379
2. Kaupungit	18639	8174	18178	7988	94	33	367	153
3. Muut kunnat	25501	12000	24839	11691	215	83	447	226

7. Äänioikeutetut ja äänestäneet ulkomaalaiset  
Röstberättigade utlänningar och utlänningar som röstat  
Foreigners entitled to vote and those who voted

Vaaliipiiri Valkrets Constituency	Äänioikeutetut ulkomaalaiset Röstberättigade utlänningar Foreigners entitled to vote				Äänestäneet ulkomaalaiset Utlänningar som röstat Foreigners who voted			
	Yhteensä Summa Total	Muu EU Övriga EU	Islanti Norja Island Norge Island Norway	Muu maa Annat land Other country	Yhteensä Summa Total	Muu EU Annat EU	Islanti Norja Island Norge Iceland Norway	Muu maa Annat land Other country
Koko maa - Hela riket - Whole country	44569	11264	470	32835	9248	3582	172	5494
Kaupungit - Städer - Urban municipal.	38097	8802	359	28936	7495	2721	123	4651
Muut kunnat - Övr.komm.- Oth.municip.	6472	2462	111	3899	1753	861	49	843
Helsingin k.- Helsingfors st.-Helsinki								
Yhteensä - Summa - Total	14287	2895	132	11260	2558	893	43	1622
Kaupungit - Städer - Urban municipal.	14287	2895	132	11260	2558	893	43	1622
Uudenmaan l.-Nylands läns-Uusimaa								
Yhteensä - Summa - Total	9437	2450	116	6871	2072	848	41	1183
Kaupungit - Städer - Urban municipal.	8213	2024	91	6098	1769	696	27	1046
Muut kunnat - Övr.komm.- Oth.municip.	1224	426	25	773	303	152	14	137
Turun l.e.-Åbo läns södra-Turku South								
Yhteensä - Summa - Total	3843	979	44	2820	951	313	19	619
Kaupungit - Städer - Urban municipal.	3335	746	36	2553	817	230	16	571
Muut kunnat - Övr.komm.- Oth.municip.	508	233	8	267	134	83	3	48
Turun l.p.-Åbo läns norra-Turku North								
Yhteensä - Summa - Total	1044	310	13	721	245	83	3	159
Kaupungit - Städer - Urban municipal.	737	220	9	508	163	58	3	102
Muut kunnat - Övr.komm.- Oth.municip.	307	90	4	213	82	25	-	57
Hämeen l.e.-Tavastehus l.s.-Häme South								
Yhteensä - Summa - Total	2059	433	17	1609	389	123	7	259
Kaupungit - Städer - Urban municipal.	1511	259	12	1240	250	68	7	175
Muut kunnat - Övr.komm.- Oth.municip.	548	174	5	369	139	55	-	84
Hämeen l.p.-Tavastehus l.n.-Häme North								
Yhteensä - Summa - Total	2435	668	13	1754	554	237	5	312
Kaupungit - Städer - Urban municipal.	1986	500	12	1474	450	181	3	266
Muut kunnat - Övr.komm.- Oth.municip.	449	168	1	280	104	56	2	46
Kymen l.- Kymmene läns-Kymi								
Yhteensä - Summa - Total	1863	349	13	1501	173	55	3	115
Kaupungit - Städer - Urban municipal.	1510	271	10	1229	116	40	2	74
Muut kunnat - Övr.komm.- Oth.municip.	353	78	3	272	57	15	1	41
Mikkelin l.- S:t Michels läns-Mikkeli								
Yhteensä - Summa - Total	1011	175	2	834	191	45	1	145
Kaupungit - Städer - Urban municipal.	589	85	-	504	72	19	-	53
Muut kunnat - Övr.komm.- Oth.municip.	422	90	2	330	119	26	1	92
Pohj.-Karj.l.-Norra Karelen-Pohjois-Karjala								
Yhteensä - Summa - Total	819	153	5	661	145	42	-	103
Kaupungit - Städer - Urban municipal.	540	96	4	440	59	18	-	41
Muut kunnat - Övr.komm.- Oth.municip.	279	57	1	221	86	24	-	62
Kuopion l.-Kuopio läns-Kuopio								
Yhteensä - Summa - Total	1014	235	4	775	128	52	-	76
Kaupungit - Städer - Urban municipal.	772	163	1	608	85	34	-	51
Muut kunnat - Övr.komm.- Oth.municip.	242	72	3	167	43	18	-	25
Keski-Suomen l.- Mell.Finlands-Keski-Suomi								
Yhteensä - Summa - Total	1322	356	4	962	340	113	1	226
Kaupungit - Städer - Urban municipal.	937	216	2	719	240	73	1	166
Muut kunnat - Övr.komm.- Oth.municip.	385	140	2	243	100	40	-	60
Vaasan läänin-Vasa läns-Vaasa								
Yhteensä - Summa - Total	2644	1143	46	1455	823	448	21	354
Kaupungit - Städer - Urban municipal.	1796	696	33	1067	502	236	15	251
Muut kunnat - Övr.komm.- Oth.municip.	848	447	13	388	321	212	6	103
Oulun läänin-Uleåborgs läns-Oulu								
Yhteensä - Summa - Total	1762	590	21	1151	408	168	6	234
Kaupungit - Städer - Urban municipal.	1205	345	9	851	267	102	4	161
Muut kunnat - Övr.komm.- Oth.municip.	557	245	12	300	141	66	2	73
Lapin läänin-Lapplands läns-Lapland								
Yhteensä - Summa - Total	1029	528	40	461	271	162	22	87
Kaupungit - Städer - Urban municipal.	679	286	8	385	147	73	2	72
Muut kunnat - Övr.komm.- Oth.municip.	350	242	32	76	124	89	20	15







TILASTOKESKUS  
TAULU 8 (JATK.) - TABELL 8 (FORTS.) - TABLE 8 (CONT.)

A - ÄÄNIMÄÄRÄ - ANTAL RÖSTER - VOTES  
A% - % KAIKISTA ÄÄNISTÄ - I % AV ALLA RÖSTER - PER 100 OF ALL VOTES  
B - EHDOKKAAT - KANDIDATER - CANDIDATES  
B% - % KAIKISTA EHDOKKAISTA - I % AV ALLA KANDIDATER - PER 100 OF ALL CANDIDATES  
C - VALITUT - VALDA - COUNCILLORS  
C% - % KAIKISTA VALITUISTA - I % AV ALLA VALDA - PER 100 OF ALL COUNCILLORS

VAALIPIIRI JA KUNTA VALKRETS OCH KOMMUN CONSTITUENCY AND MUNICIPALITY	KAIKKI ALLA ALL	SDP	KESK CENT	KOK SAML	VAS VANST LEFT	VIHR GRÖNA GREENS	RKP SFP	SKL FKF	NUORS UNGF	PS SAF	LKP LFP	KTP KAP	SEP FPP	ELKA PFF	VSL FFF	LLP NLP	EKO EKOL	MUUT ÖVR. OTH. 1)	
LILJENDAL	A	356	78	-	-	-	278	-	-	-	-	-	-	-	-	-	-	-	-
	A%	42.2	48.4	-	-	-	40.7	-	-	-	-	-	-	-	-	-	-	-	-
	B	14	4	-	-	-	10	-	-	-	-	-	-	-	-	-	-	-	-
	B%	51.9	50.0	-	-	-	52.6	-	-	-	-	-	-	-	-	-	-	-	-
	C	8	2	-	-	-	6	-	-	-	-	-	-	-	-	-	-	-	-
	C%	47.1	66.7	-	-	-	42.9	-	-	-	-	-	-	-	-	-	-	-	-
MYRSKYLÄ-MÖRSKOM	A	373	76	187	62	-	29	-	-	19	-	-	-	-	-	-	-	-	-
	A%	34.3	42.2	41.3	30.4	-	19.9	-	-	18.3	-	-	-	-	-	-	-	-	-
	B	20	4	9	2	-	2	-	-	3	-	-	-	-	-	-	-	-	-
	B%	37.7	40.0	47.4	28.6	-	33.3	-	-	27.3	-	-	-	-	-	-	-	-	-
	C	7	2	4	1	-	-	-	-	-	-	-	-	-	-	-	-	-	-
	C%	33.3	66.7	44.4	25.0	-	-	-	-	-	-	-	-	-	-	-	-	-	-
MÄNTSÄLÄ	A	2319	545	711	604	223	210	26	-	-	-	-	-	-	-	-	-	-	-
	A%	35.1	32.7	34.8	32.7	50.9	60.7	81.3	-	-	-	-	-	-	-	-	-	-	-
	B	58	18	20	12	3	4	1	-	-	-	-	-	-	-	-	-	-	-
	B%	36.7	45.0	38.5	27.9	37.5	57.1	33.3	-	-	-	-	-	-	-	-	-	-	-
	C	12	3	4	2	2	1	-	-	-	-	-	-	-	-	-	-	-	-
	C%	27.9	27.3	28.6	16.7	66.7	50.0	-	-	-	-	-	-	-	-	-	-	-	-
NUMMI-PUSULA	A	931	362	207	173	28	108	53	-	-	-	-	-	-	-	-	-	-	-
	A%	31.6	50.0	22.5	30.5	7.9	55.4	89.8	-	-	-	-	-	-	-	-	-	-	-
	B	35	8	7	7	4	8	1	-	-	-	-	-	-	-	-	-	-	-
	B%	37.6	42.1	26.9	46.7	30.8	57.1	50.0	-	-	-	-	-	-	-	-	-	-	-
	C	9	4	2	1	-	1	-	-	-	-	-	-	-	-	-	-	-	-
	C%	33.3	57.1	22.2	20.0	-	50.0	100.0	-	-	-	-	-	-	-	-	-	-	-
NURMIJÄRVI	A	3974	1094	690	1194	203	736	57	-	-	-	-	-	-	-	-	-	-	-
	A%	31.1	32.2	23.8	35.2	21.0	50.4	14.5	-	-	-	-	-	-	-	-	-	-	-
	B	56	15	11	17	4	7	2	-	-	-	-	-	-	-	-	-	-	-
	B%	32.9	39.5	26.2	39.5	22.2	41.2	28.6	-	-	-	-	-	-	-	-	-	-	-
	C	16	7	2	4	-	3	-	-	-	-	-	-	-	-	-	-	-	-
	C%	31.4	50.0	18.2	28.6	-	50.0	-	-	-	-	-	-	-	-	-	-	-	-
PERNAJA-PERNÄ	A	675	139	43	5	-	414	-	-	-	-	-	-	-	-	-	-	-	74
	A%	36.2	31.1	45.3	21.7	-	35.9	-	-	-	-	-	-	-	-	-	-	-	100.0
	B	19	4	1	1	-	12	-	-	-	-	-	-	-	-	-	-	-	1
	B%	45.2	50.0	50.0	50.0	-	46.2	-	-	-	-	-	-	-	-	-	-	-	100.0
	C	5	1	-	-	-	4	-	-	-	-	-	-	-	-	-	-	-	-
	C%	23.8	20.0	-	-	-	26.7	-	-	-	-	-	-	-	-	-	-	-	-
POHJA-POJO	A	955	277	27	-	204	48	239	-	-	-	13	-	-	-	-	-	-	147
	A%	38.0	26.7	33.7	-	58.3	67.6	36.2	-	-	00.0	-	-	-	-	-	-	-	48.2
	B	24	5	1	-	1	2	7	-	-	1	-	-	-	-	-	-	-	7
	B%	36.9	20.8	33.3	-	25.0	50.0	43.8	-	-	00.0	-	-	-	-	-	-	-	53.8
	C	10	4	-	-	1	-	4	-	-	-	-	-	-	-	-	-	-	1
	C%	37.0	33.3	-	-	25.0	-	50.0	-	-	-	-	-	-	-	-	-	-	33.3
PORNAINEN-BORGNÄS	A	637	218	268	102	9	40	-	-	-	-	-	-	-	-	-	-	-	-
	A%	35.7	40.2	38.3	29.1	9.5	41.7	-	-	-	-	-	-	-	-	-	-	-	-
	B	27	10	11	4	1	1	-	-	-	-	-	-	-	-	-	-	-	-
	B%	39.1	47.6	40.7	28.6	25.0	33.3	-	-	-	-	-	-	-	-	-	-	-	-
	C	8	2	4	1	-	1	-	-	-	-	-	-	-	-	-	-	-	-
	C%	38.1	33.3	44.4	25.0	-	100.0	-	-	-	-	-	-	-	-	-	-	-	-
PUKKILA	A	317	81	107	129	-	-	-	-	-	-	-	-	-	-	-	-	-	-
	A%	36.7	39.7	26.2	51.4	-	-	-	-	-	-	-	-	-	-	-	-	-	-
	B	18	3	6	9	-	-	-	-	-	-	-	-	-	-	-	-	-	-
	B%	43.9	30.0	37.5	60.0	-	-	-	-	-	-	-	-	-	-	-	-	-	-
	C	5	2	1	2	-	-	-	-	-	-	-	-	-	-	-	-	-	-
	C%	29.4	50.0	12.5	40.0	-	-	-	-	-	-	-	-	-	-	-	-	-	-
RUOTSINPYHTÄÄ-STRÖMFORS	A	551	235	108	30	-	8	170	-	-	-	-	-	-	-	-	-	-	-
	A%	31.9	35.1	27.0	21.6	-	12.7	43.8	-	-	-	-	-	-	-	-	-	-	-
	B	27	10	9	2	-	1	5	-	-	-	-	-	-	-	-	-	-	-
	B%	35.1	45.5	33.3	25.0	-	33.3	35.7	-	-	-	-	-	-	-	-	-	-	-
	C	7	3	1	-	-	-	3	-	-	-	-	-	-	-	-	-	-	-
	C%	33.3	33.3	20.0	-	-	-	60.0	-	-	-	-	-	-	-	-	-	-	-
SAMMATTI	A	244	53	56	125	10	-	-	-	-	-	-	-	-	-	-	-	-	-
	A%	34.3	24.4	28.6	47.2	30.3	-	-	-	-	-	-	-	-	-	-	-	-	-
	B	11	2	2	6	1	-	-	-	-	-	-	-	-	-	-	-	-	-
	B%	28.2	16.7	20.0	40.0	50.0	-	-	-	-	-	-	-	-	-	-	-	-	-
	C	5	1	1	3	-	-	-	-	-	-	-	-	-	-	-	-	-	-
	C%	29.4	20.0	20.0	42.9	-	-	-	-	-	-	-	-	-	-	-	-	-	-
SIPOO-SIBBO	A	2991	476	227	327	-	391	1542	28	-	-	-	-	-	-	-	-	-	-
	A%	38.6	36.9	58.8	34.1	-	51.7	37.6	41.2	-	-	-	-	-	-	-	-	-	-
	B	55	8	3	10	-	5	28	1	-	-	-	-	-	-	-	-	-	-
	B%	39.0	25.8	60.0	38.5	-	45.5	45.9	50.0	-	-	-	-	-	-	-	-	-	-
	C	17	3	1	2	-	2	9	-	-	-	-	-	-	-	-	-	-	-
	C%	39.5	42.9	50.0	40.0	-	50.0	37.5	-	-	-	-	-	-	-	-	-	-	-















TILASTOKESKUS  
TAULU 8 (JATK.) - TABELL 8 (FORTS.) - TABLE 8 (CONT.)

		A - ÄÄNIMÄÄRÄ - ANTAL RÖSTER - VOTES																
		A% - % KAIKISTA ÄÄNISTÄ - I % AV ALLA RÖSTER - PER 100 OF ALL VOTES																
		B - EHDOKKAAT - KANDIDATER - CANDIDATES																
		B% - % KAIKISTA EHDOKKAISTA - I % AV ALLA KANDIDATER - PER 100 OF ALL CANDIDATES																
		C - VALITUT - VALDA - COUNCILLORS																
		C% - % KAIKISTA VALITUISTA - I % AV ALLA VALDA - PER 100 OF ALL COUNCILLORS																
VAALIPIIRI JA KUNTA VALKRETS OCH KOMMUN CONSTITUENCY AND MUNICIPALITY	KAIKKI ALLA ALL	SDP	KESK CENT	KOK SAML	VAS VÄNST LEFT	VIHR GRÖNA GREENS	RKP SFP	SKL FKF	NUORS UNGF	PS SAF	LKP LFP	KTP KAP	SEP FPP	ELKA PFF	VSL FFF	LLP NLP	EKO EKOL	MUUT ÖVR. OTH. 1)
LUVIA	A	661	238	237	138	48	-	-	-	-	-	-	-	-	-	-	-	-
	A%	35,3	39,3	37,0	27,4	38,7	-	-	-	-	-	-	-	-	-	-	-	-
	B	26	5	12	8	1	-	-	-	-	-	-	-	-	-	-	-	-
	B%	33,8	23,8	38,7	38,1	25,0	-	-	-	-	-	-	-	-	-	-	-	-
	C	8	3	3	1	1	-	-	-	-	-	-	-	-	-	-	-	-
	C%	38,1	42,9	42,9	16,7	100,0	-	-	-	-	-	-	-	-	-	-	-	-
MERIKARVIA	A	642	177	146	219	87	-	-	13	-	-	-	-	-	-	-	-	-
	A%	29,5	31,6	15,7	45,6	45,1	-	-	100,0	-	-	-	-	-	-	-	-	-
	B	23	6	6	6	4	-	-	1	-	-	-	-	-	-	-	-	-
	B%	32,9	26,1	26,1	40,0	50,0	-	-	100,0	-	-	-	-	-	-	-	-	-
	C	8	3	2	2	1	-	-	-	-	-	-	-	-	-	-	-	-
	C%	29,6	42,9	16,7	33,3	50,0	-	-	-	-	-	-	-	-	-	-	-	-
NAKKILA	A	972	316	220	240	189	-	-	-	7	-	-	-	-	-	-	-	-
	A%	29,6	33,8	19,8	36,8	40,7	-	-	-	10,4	-	-	-	-	-	-	-	-
	B	33	7	10	9	5	-	-	-	2	-	-	-	-	-	-	-	-
	B%	28,0	20,0	25,0	45,0	35,7	-	-	-	33,3	-	-	-	-	-	-	-	-
	C	9	4	2	1	2	-	-	-	-	-	-	-	-	-	-	-	-
	C%	33,3	50,0	20,0	20,0	50,0	-	-	-	-	-	-	-	-	-	-	-	-
NOORMARKKU-NORRMARK	A	1128	377	202	395	121	-	-	33	-	-	-	-	-	-	-	-	-
	A%	35,0	49,1	21,6	44,8	22,2	-	-	100,0	-	-	-	-	-	-	-	-	-
	B	28	5	6	11	5	-	-	1	-	-	-	-	-	-	-	-	-
	B%	35,9	35,7	26,1	47,8	31,3	-	-	100,0	-	-	-	-	-	-	-	-	-
	C	7	2	2	3	-	-	-	-	-	-	-	-	-	-	-	-	-
	C%	25,9	28,6	25,0	37,5	-	-	-	-	-	-	-	-	-	-	-	-	-
POMARKKU-PÄMARK	A	383	43	173	38	71	-	-	-	-	-	-	-	-	-	-	-	58
	A%	23,9	14,9	26,1	19,6	22,0	-	-	-	-	-	-	-	-	-	-	-	43,3
	B	17	3	4	2	4	-	-	-	-	-	-	-	-	-	-	-	4
	B%	27,0	20,0	21,1	25,0	30,8	-	-	-	-	-	-	-	-	-	-	-	50,0
	C	4	-	3	-	1	-	-	-	-	-	-	-	-	-	-	-	-
	C%	19,0	-	33,3	-	25,0	-	-	-	-	-	-	-	-	-	-	-	-
PUNKALAUDUN	A	670	238	322	88	10	-	-	-	12	-	-	-	-	-	-	-	-
	A%	29,3	53,8	31,6	23,0	4,2	-	-	-	7,7	-	-	-	-	-	-	-	-
	B	21	6	10	3	1	-	-	-	1	-	-	-	-	-	-	-	-
	B%	28,8	42,9	32,3	30,0	10,0	-	-	-	14,3	-	-	-	-	-	-	-	-
	C	7	2	4	1	-	-	-	-	-	-	-	-	-	-	-	-	-
	C%	33,3	50,0	40,0	25,0	-	-	-	-	-	-	-	-	-	-	-	-	-
SIIKAINEN	A	274	-	161	25	11	-	-	77	-	-	-	-	-	-	-	-	-
	A%	22,7	-	25,6	31,6	17,5	-	-	59,2	-	-	-	-	-	-	-	-	-
	B	13	-	7	1	1	-	-	4	-	-	-	-	-	-	-	-	-
	B%	26,0	-	29,2	33,3	25,0	-	-	57,1	-	-	-	-	-	-	-	-	-
	C	4	-	3	-	-	-	-	1	-	-	-	-	-	-	-	-	-
	C%	19,0	-	25,0	-	-	-	-	50,0	-	-	-	-	-	-	-	-	-
SUODENNIEMI	A	235	25	109	53	48	-	-	-	-	-	-	-	-	-	-	-	-
	A%	28,6	41,0	31,1	22,2	37,5	-	-	-	-	-	-	-	-	-	-	-	-
	B	11	2	4	3	2	-	-	-	-	-	-	-	-	-	-	-	-
	B%	30,6	50,0	30,8	27,3	40,0	-	-	-	-	-	-	-	-	-	-	-	-
	C	6	-	4	1	1	-	-	-	-	-	-	-	-	-	-	-	-
	C%	35,3	-	50,0	20,0	50,0	-	-	-	-	-	-	-	-	-	-	-	-
SAKYLÄ	A	870	153	260	218	64	-	-	-	-	-	-	-	-	-	-	-	175
	A%	30,6	20,4	30,0	36,9	24,5	-	-	-	-	-	-	-	-	-	-	-	46,4
	B	36	9	9	10	5	-	-	-	-	-	-	-	-	-	-	-	3
	B%	34,6	31,0	31,0	45,5	45,5	-	-	-	-	-	-	-	-	-	-	-	23,1
	C	7	2	1	2	-	-	-	-	-	-	-	-	-	-	-	-	2
	C%	25,9	28,6	11,1	33,3	-	-	-	-	-	-	-	-	-	-	-	-	66,7
ULVILA-ULVSBY	A	2600	964	229	685	438	162	-	116	-	6	-	-	-	-	-	-	-
	A%	41,1	45,1	25,8	43,5	41,4	45,3	-	39,1	-	37,5	-	-	-	-	-	-	-
	B	71	26	7	18	13	3	-	3	-	1	-	-	-	-	-	-	-
	B%	41,5	50,0	31,8	38,3	39,4	42,9	-	37,5	-	50,0	-	-	-	-	-	-	-
	C	14	5	1	4	3	1	-	-	-	-	-	-	-	-	-	-	-
	C%	40,0	41,7	20,0	44,4	50,0	50,0	-	-	-	-	-	-	-	-	-	-	-
VAMPULA	A	361	26	82	104	106	-	-	-	-	-	-	-	-	-	-	-	43
	A%	32,6	28,3	16,0	54,5	54,1	-	-	-	-	-	-	-	-	-	-	-	37,1
	B	23	3	5	4	6	-	-	-	-	-	-	-	-	-	-	-	5
	B%	37,7	42,9	25,0	50,0	35,3	-	-	-	-	-	-	-	-	-	-	-	55,6
	C	6	-	1	2	2	-	-	-	-	-	-	-	-	-	-	-	1
	C%	35,3	-	12,5	66,7	66,7	-	-	-	-	-	-	-	-	-	-	-	50,0
ÄETSA	A	904	230	238	260	153	-	-	-	-	-	-	-	-	-	-	-	23
	A%	31,7	32,2	27,9	43,9	31,0	-	-	-	-	-	-	-	-	-	-	-	11,4
	B	35	9	12	8	3	-	-	-	-	-	-	-	-	-	-	-	3
	B%	36,1	34,6	42,9	38,1	23,1	-	-	-	-	-	-	-	-	-	-	-	33,3
	C	6	1	1	2	2	-	-	-	-	-	-	-	-	-	-	-	-
	C%	22,2	14,3	12,5	33,3	50,0	-	-	-	-	-	-	-	-	-	-	-	-
HÄMEEN LÄÄNIN ETELÄINEN TAVASTEUS LÄNS SÖDRA	A	57999	17570	8982	16864	4187	5685	71	3792	187	54	267	12	84	22	-	15	-
	A%	38,6	37,1	35,9	39,0	29,8	58,5	100,0	58,7	25,4	14,1	37,1	9,4	00,0	2,5	-	27,3	-
	B	1009	282	225	260	77	77	1	59	3	6	6	1	2	3	-	1	-
	B%	37,3	37,5	36,1	36,5	31,2	56,6	100,0	48,0	33,3	27,3	40,0	25,0	00,0	16,7	-	50,0	-
	C	246	87	49	69	12	15	-	12	-	-	1	-	-	-	-	-	-
	C%	32,4	36,7	25,9	32,7	21,4	48,4	-	54,5	-	-	25,0	-	-	-	-	-	-











TILASTOKESKUS  
TAULU 8 (JATK.) - TABELL 8 (FORTS.) - TABLE 8 (CONT.)

A - ÄÄNIMÄÄRÄ - ANTAL RÖSTER - VOTES  
 A\* - % KAIKISTA ÄÄNISTÄ - I % AV ALLA RÖSTER - PER 100 OF ALL VOTES  
 B - EHDOKKAAT - KANDIDATER - CANDIDATES  
 B\* - % KAIKISTA EHDOKKAISTA - I % AV ALLA KANDIDATER - PER 100 OF ALL CANDIDATES  
 C - VALITUT - VALDA - COUNCILLORS  
 C\* - % KAIKISTA VALITUISTA - I % AV ALLA VALDA - PER 100 OF ALL COUNCILLORS

VAALIPIIRI JA KUNTA VALKRETS OCH KOMMUN CONSTITUENCY AND MUNICIPALITY	KAIKKI ALLA ALL	SDP	KESK CENT	KOK SAML	VAS VÄNST LEFT	VIHR GRÖNA GREENS	RKP SFP	SKL FKF	NUORS UNGF	PS SAF	LKP LFP	KTP KAP	SEP FPP	ELKA PFF	VSL FFF	LLP NLP	EKO EKOL	MUUT ÖVR. OTH. 1)
JOUTSENO																		
A	1889	694	488	255		202		131										119
A*	35,4	36,9	31,6	38,6		54,0		62,7										33,0
B	46	22	10	4		4		2										4
B*	37,4	42,3	29,4	33,3		66,7		33,3										50,0
C	11	5	3	1		1		1										
C*	31,4	35,7	27,3	25,0		50,0		100,0										
LEMI																		
A	357	15	149	120		17				56								
A*	22,3	9,0	17,6	32,6		28,3				53,3								
B	18	1	9	5		1				2								
B*	33,3	20,0	32,1	35,7		50,0				50,0								
C	3		1	1						1								
C*	14,3		9,1	20,0						100,0								
LUUMÄKI																		
A	884	127	331	282				139		5								
A*	30,3	29,9	24,2	33,6				64,4		7,7								
B	38	7	13	11				6		1								
B*	35,8	30,4	33,3	39,3				50,0		25,0								
C	8	1	1	4				2										
C*	29,6	25,0	7,7	50,0				100,0										
MIEHIKKÄLÄ																		
A	333	85	192	44				12										
A*	25,1	45,2	23,4	21,6				11,3										
B	20	4	11	3				2										
B*	33,3	44,4	35,5	23,1				33,3										
C	4	1	2	1														
C*	19,0	33,3	15,4	33,3														
PARIKKALA																		
A	855	125	333	209		24		154	10									
A*	32,7	22,0	24,3	63,3		100,0		52,4	34,5									
B	31	5	17	5		1		2	1									
B*	37,8	20,8	42,5	62,5		100,0		28,6	50,0									
C	6	2	1	2				1										
C*	22,2	33,3	6,7	66,7				33,3										
PYHTÄÄ-PYTTIS																		
A	930	383	199	97	97		135											19
A*	35,6	45,7	37,5	20,5	37,5		45,0											9,0
B	24	6	6	3	4		4											1
B*	36,4	30,0	40,0	27,3	50,0		50,0											25,0
C	9	4	2	1	1		1											
C*	33,3	44,4	33,3	20,0	50,0		33,3											
RAUTJÄRVI																		
A	914	422	391	62				39										
A*	34,7	42,6	34,6	21,9				16,9										
B	24	8	11	3				2										
B*	36,4	36,4	40,7	30,0				28,6										
C	10	4	5	1														
C*	37,0	40,0	41,7	33,3														
RUOKOLAHTI																		
A	1139	263	460	276				140										
A*	35,1	25,4	36,6	37,2				87,5										
B	37	8	15	9				5										
B*	39,8	36,4	40,5	34,6				71,4										
C	10	3	3	2				2										
C*	37,0	33,3	27,3	40,0				100,0										
SAARI																		
A	191		139	25				7										20
A*	19,7		24,0	62,5				13,5										8,4
B	16		11	1				1										3
B*	29,6		44,0	33,3				33,3										16,7
C	2		1	1														
C*	11,8		9,1	100,0														
SAVITAIPALE																		
A	785	94	319	103				95		39								135
A*	32,6	26,9	31,9	32,1				61,3		79,6								25,4
B	32	5	10	6				3		4								4
B*	41,6	33,3	45,5	42,9				50,0		66,7								28,6
C	8	1	4	1				1										1
C*	29,6	25,0	33,3	25,0				100,0										16,7
SUOMENNIEMI																		
A	251	49	162	40														
A*	46,9	32,9	48,8	74,1														
B	14	4	7	3														
B*	45,2	40,0	41,2	75,0														
C	8	2	5	1														
C*	47,1	40,0	45,5	100,0														
TAIPALSAARI																		
A	926	130	229	152				76										339
A*	38,8	44,2	30,1	41,4				41,1										44,5
B	42	4	12	8				7										11
B*	42,0	33,3	41,4	47,1				53,8										42,3
C	11	2	2	2				1										4
C*	40,7	66,7	22,2	50,0				50,0										44,4
UUKUNIEMI																		
A	130		42	37														51
A*	34,6		23,1	48,7														43,2
B	10		3	4														3
B*	34,5		20,0	50,0														50,0
C	7		2	2														3
C*	41,2		22,2	66,7														60,0
VALKEALA																		
A	1888	612	664	254	86	109		163										
A*	35,6	47,9	28,9	26,8	100,0	58,9		32,2										
B	55	14	17	11	1	3		9										
B*	41,7	50,0	37,8	32,4	100,0	60,0		47,4										
C	10	4	3	2				1										
C*	28,6	44,4	18,8	33,3				33,3										

TILASTOKESKUS  
TAULU 8 (JATK.) - TABELL 8 (FORTS.) - TABLE 8 (CONT.)

		A - KÄÄNIMÄÄRÄ - ANTAL RÖSTER - VOTES																	
		A% - % KAIKISTA KÄÄNIMÄÄRÄSTÄ - I % AV ALLA RÖSTER - PER 100 OF ALL VOTES																	
		B - EHDOKKAAAT - KANDIDATER - CANDIDATES																	
		B% - % KAIKISTA EHDOKKAAISTA - I % AV ALLA KANDIDATER - PER 100 OF ALL CANDIDATES																	
		C - VALITUT - VALDA - COUNCILLORS																	
		C% - % KAIKISTA VALITUISTA - I % AV ALLA VALDA - PER 100 OF ALL COUNCILLORS																	
VAALIPIIRI JA KUNTA VALKRETS OCH KOMMUN CONSTITUENCY AND MUNICIP.	KAIKKI ALLA ALL	SDP	KESK CENT	KOK SAML	VAS VÄNST LEFT	VIHR GRÖNA GREENS	RKP SFP	SKL FKF	NUORS UNGF	PS SAF	LKP LFP	KTP KAP	SEP FPP	ELKA PFF	VSL FFF	LLP NLP	EKO EKOL	MUUT ÖVR. OTH. 1)	
VEHKALAHTI	A	1753	765	514	381	34	-	-	26	-	33	-	-	-	-	-	-	-	
	A%	30.2	33.9	26.5	31.0	52.3	-	-	14.6	-	29.7	-	-	-	-	-	-	-	
	B	44	13	16	10	1	-	-	2	-	2	-	-	-	-	-	-	-	
	B%	31.7	26.0	40.0	34.5	33.3	-	-	22.2	-	33.3	-	-	-	-	-	-	-	
	C	11	5	3	3	-	-	-	-	-	-	-	-	-	-	-	-	-	
C%	31.4	35.7	25.0	37.5	-	-	-	-	-	-	-	-	-	-	-	-	-		
VIROLAHTI	A	694	251	304	139	-	-	-	-	-	-	-	-	-	-	-	-	-	
	A%	33.8	48.3	28.0	32.7	-	-	-	-	-	-	-	-	-	-	-	-	-	
	B	31	10	15	6	-	-	-	-	-	-	-	-	-	-	-	-	-	
	B%	41.9	50.0	40.5	37.5	-	-	-	-	-	-	-	-	-	-	-	-	-	
	C	7	3	2	2	-	-	-	-	-	-	-	-	-	-	-	-	-	
C%	25.9	42.9	13.3	40.0	-	-	-	-	-	-	-	-	-	-	-	-	-		
YLÄMAA	A	302	48	235	19	-	-	-	-	-	-	-	-	-	-	-	-	-	
	A%	32.8	25.3	39.3	23.5	-	-	-	-	-	-	-	-	-	-	-	-	-	
	B	11	3	7	1	-	-	-	-	-	-	-	-	-	-	-	-	-	
	B%	33.3	33.3	35.0	33.3	-	-	-	-	-	-	-	-	-	-	-	-	-	
	C	3	-	3	-	-	-	-	-	-	-	-	-	-	-	-	-	-	
C%	17.6	-	25.0	-	-	-	-	-	-	-	-	-	-	-	-	-	-		
MIKKELIN LÄÄNIN- S:T MICHELS LÄNS	A	32583	10545	9622	5727	1030	2227	-	1542	216	121	-	-	-	-	-	-	1553	
	A%	34.2	37.4	31.1	31.8	25.3	52.4	-	38.1	18.8	11.3	-	-	-	-	-	-	46.3	
	B	920	255	302	174	38	38	-	58	4	14	-	-	-	-	-	-	37	
	B%	36.9	37.6	36.3	37.0	29.2	43.7	-	45.7	22.2	24.1	-	-	-	-	-	-	41.1	
	C	232	75	85	34	4	9	-	11	1	-	-	-	-	-	-	-	13	
C%	30.6	34.2	27.8	28.8	18.2	52.9	-	35.5	20.0	-	-	-	-	-	-	-	39.4		
KAUPUNGIT-STÄDER- URBAN MUNICIPALITIES	MIKKELI-S:T MICHEL	A	5634	1746	1053	1315	215	1061	-	217	-	27	-	-	-	-	-	-	-
		A%	40.0	35.3	55.9	29.9	55.7	65.4	-	37.7	-	11.9	-	-	-	-	-	-	-
		B	63	18	15	17	2	6	-	3	-	2	-	-	-	-	-	-	-
		B%	39.4	40.0	42.9	33.3	40.0	54.5	-	50.0	-	33.3	-	-	-	-	-	-	-
		C	24	8	5	5	1	4	-	1	-	-	-	-	-	-	-	-	-
C%	47.1	44.4	71.4	31.3	100.0	66.7	-	50.0	-	-	-	-	-	-	-	-	-		
HEINOLA	A	3379	1652	180	688	284	259	-	90	216	10	-	-	-	-	-	-	-	
	A%	31.9	49.8	17.9	26.5	22.4	45.2	-	16.8	19.4	5.5	-	-	-	-	-	-	-	
	B	81	27	4	20	14	7	-	3	4	2	-	-	-	-	-	-	-	
	B%	32.3	41.5	16.0	35.1	26.9	43.8	-	27.3	23.5	25.0	-	-	-	-	-	-	-	
	C	15	8	1	3	1	1	-	-	-	-	-	-	-	-	-	-	-	
C%	29.4	47.1	20.0	27.3	16.7	50.0	-	-	20.0	-	-	-	-	-	-	-	-		
PIEKSAMÄKI	A	2163	781	411	598	137	74	-	162	-	-	-	-	-	-	-	-	-	
	A%	38.2	35.7	26.6	47.9	62.6	29.5	-	75.0	-	-	-	-	-	-	-	-	-	
	B	52	23	8	14	2	3	-	2	-	-	-	-	-	-	-	-	-	
	B%	43.0	46.0	30.8	53.8	33.3	42.9	-	33.3	-	-	-	-	-	-	-	-	-	
	C	14	4	4	4	1	-	-	1	-	-	-	-	-	-	-	-	-	
C%	40.0	28.6	40.0	50.0	100.0	-	-	100.0	-	-	-	-	-	-	-	-	-		
SAVONLINNA-NYSLOTT	A	4354	1891	973	801	111	326	-	240	-	12	-	-	-	-	-	-	-	
	A%	34.5	40.6	29.7	34.1	13.8	45.4	-	39.0	-	6.7	-	-	-	-	-	-	-	
	B	68	25	15	14	4	2	-	6	-	2	-	-	-	-	-	-	-	
	B%	36.4	39.1	31.3	41.2	36.4	28.6	-	60.0	-	16.7	-	-	-	-	-	-	-	
	C	14	7	3	2	-	1	-	1	-	-	-	-	-	-	-	-	-	
C%	32.6	41.2	27.3	25.0	-	50.0	-	33.3	-	-	-	-	-	-	-	-	-		
MUUT KUNNAT-ÖVRIGA KOMMUNE OTHER MUNICIPALITIES	ANTTOLA	A	321	95	121	105	-	-	-	-	-	-	-	-	-	-	-	-	-
		A%	31.8	26.8	26.4	53.3	-	-	-	-	-	-	-	-	-	-	-	-	-
		B	13	3	7	3	-	-	-	-	-	-	-	-	-	-	-	-	-
		B%	35.1	27.3	38.9	37.5	-	-	-	-	-	-	-	-	-	-	-	-	-
		C	5	1	2	2	-	-	-	-	-	-	-	-	-	-	-	-	-
C%	29.4	16.7	25.0	66.7	-	-	-	-	-	-	-	-	-	-	-	-	-		
ENONKOSKI	A	511	205	260	17	-	-	-	29	-	-	-	-	-	-	-	-	-	
	A%	46.8	52.6	48.6	21.5	-	-	-	37.7	-	-	-	-	-	-	-	-	-	
	B	21	7	10	2	-	-	-	2	-	-	-	-	-	-	-	-	-	
	B%	41.2	35.0	45.5	50.0	-	-	-	50.0	-	-	-	-	-	-	-	-	-	
	C	9	4	4	-	-	-	-	1	-	-	-	-	-	-	-	-	-	
C%	42.9	50.0	40.0	-	-	-	-	50.0	-	-	-	-	-	-	-	-	-		
HARTOLA	A	492	131	261	64	36	-	-	-	-	-	-	-	-	-	-	-	-	
	A%	23.7	24.2	29.8	13.3	33.3	-	-	-	-	-	-	-	-	-	-	-	-	
	B	25	5	12	6	2	-	-	-	-	-	-	-	-	-	-	-	-	
	B%	32.5	33.3	38.7	28.6	28.6	-	-	-	-	-	-	-	-	-	-	-	-	
	C	5	2	3	-	-	-	-	-	-	-	-	-	-	-	-	-	-	
C%	18.5	28.6	25.0	-	-	-	-	-	-	-	-	-	-	-	-	-	-		
HAUKIVUORI	A	487	191	251	40	-	-	-	-	-	5	-	-	-	-	-	-	-	
	A%	37.8	43.8	36.9	30.3	-	-	-	-	-	12.8	-	-	-	-	-	-	-	
	B	20	8	9	2	-	-	-	-	-	1	-	-	-	-	-	-	-	
	B%	40.0	42.1	37.5	50.0	-	-	-	-	-	33.3	-	-	-	-	-	-	-	
	C	8	3	5	-	-	-	-	-	-	-	-	-	-	-	-	-	-	
C%	38.1	42.9	41.7	-	-	-	-	-	-	-	-	-	-	-	-	-	-		





TILASTOKESKUS  
TAULU 8 (JATK.) - TABELL 8 (FORTS.) - TABLE 8 (CONT.)

A - ÄÄNIMÄÄRÄ - ANTAL RÖSTER - VOTES  
A% - % KAIKISTA ÄÄNISTÄ - I % AV ALLA RÖSTER - PER 100 OF ALL VOTES  
B - EHDOKKAAT - KANDIDATER - CANDIDATES  
B% - % KAIKISTA EHDOKKAISTA - I % AV ALLA KANDIDATER - PER 100 OF ALL CANDIDATES  
C - VALITUT - VALDA - COUNCILLORS  
C% - % KAIKISTA VALITUISTA - I % AV ALLA VALDA - PER 100 OF ALL COUNCILLORS

VAALIPIIRI JA KUNTA VALKRETS OCH KOMMUN CONSTITUENCY AND MUNICIPALITY	KAIKKI ALLA ALL	SDP	KESK CENT	KOK SAML	VAS VÄNST LEFT	VIHR GRÖNA GREENS	RKP SFP	SKL FKF	NUORS UNGF	PS SAF	LKP LFP	KTP KAP	SEP FPP	ELKA PFF	VSL FFF	LLP NLP	EKO EKOL	MUUT ÖVR. OTH. 1)
<b>RANTASALMI</b>																		
A	826	261	403	64	15	83	-	-	-	-	-	-	-	-	-	-	-	-
A%	35.2	42.9	33.0	26.0	16.0	62.4	-	-	-	-	-	-	-	-	-	-	-	-
B	25	5	13	2	1	4	-	-	-	-	-	-	-	-	-	-	-	-
B%	38.5	33.3	40.6	28.6	33.3	57.1	-	-	-	-	-	-	-	-	-	-	-	-
C	10	3	5	1	-	1	-	-	-	-	-	-	-	-	-	-	-	-
C%	37.0	42.9	35.7	33.3	-	100.0	-	-	-	-	-	-	-	-	-	-	-	-
<b>RISTIINA</b>																		
A	735	196	250	204	-	-	-	85	-	-	-	-	-	-	-	-	-	-
A%	27.5	27.2	22.6	31.4	-	-	-	43.6	-	-	-	-	-	-	-	-	-	-
B	39	11	13	9	-	-	-	6	-	-	-	-	-	-	-	-	-	-
B%	32.8	31.4	32.5	28.1	-	-	-	50.0	-	-	-	-	-	-	-	-	-	-
C	5	2	1	2	-	-	-	-	-	-	-	-	-	-	-	-	-	-
C%	18.5	28.6	9.1	28.6	-	-	-	-	-	-	-	-	-	-	-	-	-	-
<b>SAVONRANTA</b>																		
A	204	45	132	-	27	-	-	-	-	-	-	-	-	-	-	-	-	-
A%	26.4	17.9	32.0	-	24.8	-	-	-	-	-	-	-	-	-	-	-	-	-
B	16	6	8	-	2	-	-	-	-	-	-	-	-	-	-	-	-	-
B%	30.8	28.6	32.0	-	33.3	-	-	-	-	-	-	-	-	-	-	-	-	-
C	3	1	2	-	-	-	-	-	-	-	-	-	-	-	-	-	-	-
C%	17.6	16.7	22.2	-	-	-	-	-	-	-	-	-	-	-	-	-	-	-
<b>SULKAVA</b>																		
A	611	156	183	148	-	-	-	11	-	-	-	-	-	-	-	-	-	113
A%	31.4	33.3	19.3	69.5	-	-	-	17.7	-	-	-	-	-	-	-	-	-	44.5
B	25	7	7	6	-	-	-	1	-	-	-	-	-	-	-	-	-	4
B%	35.7	36.8	25.9	54.5	-	-	-	25.0	-	-	-	-	-	-	-	-	-	44.4
C	6	1	2	2	-	-	-	-	-	-	-	-	-	-	-	-	-	1
C%	28.6	20.0	18.2	100.0	-	-	-	-	-	-	-	-	-	-	-	-	-	33.3
<b>SYSMÄ</b>																		
A	857	191	362	221	-	37	-	46	-	-	-	-	-	-	-	-	-	-
A%	33.1	28.8	36.1	32.5	-	44.6	-	28.9	-	-	-	-	-	-	-	-	-	-
B	36	8	15	9	-	1	-	3	-	-	-	-	-	-	-	-	-	-
B%	40.0	44.4	44.1	33.3	-	50.0	-	33.3	-	-	-	-	-	-	-	-	-	-
C	7	2	3	2	-	-	-	-	-	-	-	-	-	-	-	-	-	-
C%	25.9	28.6	27.3	25.0	-	-	-	-	-	-	-	-	-	-	-	-	-	-
<b>VIRTASALMI</b>																		
A	190	46	113	23	-	-	-	8	-	-	-	-	-	-	-	-	-	-
A%	32.1	27.9	29.0	76.7	-	-	-	100.0	-	-	-	-	-	-	-	-	-	-
B	12	4	6	1	-	-	-	1	-	-	-	-	-	-	-	-	-	-
B%	34.3	36.4	28.6	50.0	-	-	-	100.0	-	-	-	-	-	-	-	-	-	-
C	5	2	3	-	-	-	-	-	-	-	-	-	-	-	-	-	-	-
C%	29.4	40.0	25.0	-	-	-	-	-	-	-	-	-	-	-	-	-	-	-
<b>POHJOIS-KARJALAN LÄÄNIN- NORRA KARELENS LÄNS</b>																		
A	27205	9330	8389	4204	719	1558	-	2070	-	370	-	-	-	-	-	-	-	565
A%	35.2	36.0	33.8	35.8	17.3	60.7	-	48.9	-	19.4	-	-	-	-	-	-	-	28.4
B	721	238	241	95	29	14	-	63	-	31	-	-	-	-	-	-	-	10
B%	36.0	37.1	37.8	36.4	21.5	50.0	-	47.0	-	25.0	-	-	-	-	-	-	-	26.3
C	175	66	58	23	5	4	-	16	-	1	-	-	-	-	-	-	-	2
C%	31.8	35.9	26.7	35.9	18.5	57.1	-	53.3	-	10.0	-	-	-	-	-	-	-	16.7
<b>KAUPUNGIT-STÄDER- URBAN MUNICIPALITIES</b>																		
<b>JOENSUU</b>																		
A	8740	2784	1751	1947	174	1419	-	508	-	87	-	-	-	-	-	-	-	70
A%	41.3	35.8	49.6	37.8	17.0	66.7	-	47.8	-	35.1	-	-	-	-	-	-	-	29.5
B	107	31	26	27	4	7	-	5	-	5	-	-	-	-	-	-	-	2
B%	38.8	40.8	40.6	35.5	23.5	58.3	-	41.7	-	41.7	-	-	-	-	-	-	-	33.3
C	22	8	4	5	-	4	-	1	-	-	-	-	-	-	-	-	-	-
C%	43.1	40.0	44.4	38.5	-	80.0	-	50.0	-	-	-	-	-	-	-	-	-	-
<b>KITEE</b>																		
A	1278	324	556	299	-	-	-	95	-	4	-	-	-	-	-	-	-	-
A%	26.5	23.9	24.5	46.7	-	-	-	24.0	-	12.9	-	-	-	-	-	-	-	-
B	33	13	11	5	-	-	-	3	-	1	-	-	-	-	-	-	-	-
B%	29.2	32.5	26.2	35.7	-	-	-	23.1	-	50.0	-	-	-	-	-	-	-	-
C	10	3	4	2	-	-	-	1	-	-	-	-	-	-	-	-	-	-
C%	28.6	30.0	23.5	50.0	-	-	-	33.3	-	-	-	-	-	-	-	-	-	-
<b>LIEKSA</b>																		
A	2493	1191	655	348	241	-	-	58	-	-	-	-	-	-	-	-	-	-
A%	35.2	36.0	32.7	39.8	63.3	-	-	22.6	-	-	-	-	-	-	-	-	-	-
B	46	25	10	4	5	-	-	2	-	-	-	-	-	-	-	-	-	-
B%	34.1	39.1	31.3	25.0	38.5	-	-	33.3	-	-	-	-	-	-	-	-	-	-
C	17	9	4	2	2	-	-	-	-	-	-	-	-	-	-	-	-	-
C%	39.5	42.9	30.8	40.0	100.0	-	-	-	-	-	-	-	-	-	-	-	-	-
<b>NURMES</b>																		
A	1469	562	553	195	29	-	-	95	-	-	-	-	-	-	-	-	-	35
A%	32.5	45.4	31.1	33.3	17.4	-	-	45.7	-	-	-	-	-	-	-	-	-	7.3
B	45	13	16	7	3	-	-	4	-	-	-	-	-	-	-	-	-	2
B%	39.1	43.3	40.0	41.2	33.3	-	-	57.1	-	-	-	-	-	-	-	-	-	22.2
C	8	3	2	2	-	-	-	1	-	-	-	-	-	-	-	-	-	-
C%	22.9	30.0	14.3	50.0	-	-	-	50.0	-	-	-	-	-	-	-	-	-	-
<b>OUTOKUMPU</b>																		
A	1758	757	405	143	94	-	-	319	-	40	-	-	-	-	-	-	-	-
A%	42.0	55.5	38.0	27.2	12.1	-	-	83.9	-	57.1	-	-	-	-	-	-	-	-
B	57	20	14	5	6	-	-	8	-	4	-	-	-	-	-	-	-	-
B%	40.1	40.8	40.0	35.7	23.1	-	-	66.7	-	66.7	-	-	-	-	-	-	-	-
C	13	5	3	1	1	-	-	3	-	-	-	-	-	-	-	-	-	-
C%	37.1	41.7	33.3	25.0	14.3	-	-	100.0	-	-	-	-	-	-	-	-	-	-
<b>MUUT KUNNAT-ÖVRIGA KOMMUNE OTHER MUNICIPALITIES</b>																		
<b>ENO</b>																		
A	1112	574	227	235	32	-	-	44	-	-	-	-	-	-	-	-	-	-
A%	31.8	38.7	23.6	47.2	7.2	-	-	40.4	-	-	-	-	-	-	-	-	-	-
B	32	12	9	8	1	-	-	2	-	-	-	-	-	-	-	-	-	-
B%	34.4	34.3	30.0	53.3	10.0	-	-	66.7	-	-	-	-	-	-	-	-	-	-
C	6	4	1	1	-	-	-	-	-	-	-	-	-	-	-	-	-	-
C%	22.2	33.3	14.3	25.0	-	-	-	-	-	-	-	-	-	-	-	-	-	-



TILASTOKESKUS  
TAULU 8 (JATK.) - TABELL 8 (FORTS.) - TABLE 8 (CONT.)

A - KÄÄNIMÄÄRÄ - ANTAL RÖSTER - VOTES  
 A% - % KAIKISTA KÄÄNISTÄ - I % AV ALLA RÖSTER - PER 100 OF ALL VOTES  
 B - EHDOKKAAT - KANDIDATER - CANDIDATES  
 B% - % KAIKISTA EHDOKKAISTA - I % AV ALLA KANDIDATER - PER 100 OF ALL CANDIDATES  
 C - VALITUT - VALDA - COUNCILLORS  
 C% - % KAIKISTA VALITUISTA - I % AV ALLA VALDA - PER 100 OF ALL COUNCILLORS

VAALIPIIRI JA KUNTA VALKRETS OCH KOMMUN CONSTITUENCY AND MUNICIPALITY	KAIKKI ALLA ALL	SDP	KESK CENT	KOK SAML	VAS VÄNST LEFT	VIHR GRÖNA GREENS	RKP SFP	SKL FKF	NUORS UNGF	PS SAF	LKP LFP	KTP KAP	SEP FPP	ELKA PFF	VSL FFF	LLP NLP	EKO EKOL	MUUT ÖVR. OTH. 1)
<b>KAUPUNGI-STÄDER- URBAN MUNICIPALITIES</b>																		
<b>KUOPIO</b>																		
A	13810	4361	2742	3356	931	1682	-	410	187	11	-	-	-	-	43	-	-	87
A%	39,4	48,5	37,5	36,7	23,7	42,5	-	60,1	35,8	5,4	-	-	-	-	34,7	-	-	54,4
B	127	31	29	26	15	15	-	3	2	1	-	-	-	-	2	-	-	3
B%	39,2	40,8	45,3	35,6	30,0	46,9	-	50,0	33,3	16,7	-	-	-	-	66,7	-	-	42,9
C	21	5	5	6	2	2	-	1	-	-	-	-	-	-	-	-	-	-
C%	35,6	31,3	41,7	37,5	28,6	28,6	-	100,0	-	-	-	-	-	-	-	-	-	-
<b>IISALMI</b>																		
A	3262	334	1271	457	617	333	-	152	-	98	-	-	-	-	-	-	-	-
A%	31,5	21,6	29,9	37,0	30,4	81,6	-	26,3	-	29,9	-	-	-	-	-	-	-	-
B	58	7	17	8	15	5	-	2	-	4	-	-	-	-	-	-	-	-
B%	30,9	20,6	32,7	36,4	32,6	71,4	-	28,6	-	20,0	-	-	-	-	-	-	-	-
C	16	2	7	1	3	1	-	1	-	1	-	-	-	-	-	-	-	-
C%	37,2	33,3	36,8	20,0	33,3	100,0	-	50,0	-	100,0	-	-	-	-	-	-	-	-
<b>KIURUVESI</b>																		
A	1422	47	718	68	333	-	-	52	-	14	-	-	-	-	-	-	-	190
A%	26,6	18,8	27,4	31,5	31,0	-	-	100,0	-	9,5	-	-	-	-	-	-	-	19,3
B	29	1	11	3	9	-	-	1	-	2	-	-	-	-	-	-	-	2
B%	28,4	14,3	29,7	50,0	34,6	-	-	100,0	-	20,0	-	-	-	-	-	-	-	13,3
C	9	-	4	-	3	-	-	-	-	-	-	-	-	-	-	-	-	2
C%	25,7	-	22,2	-	42,9	-	-	-	-	-	-	-	-	-	-	-	-	28,6
<b>SUONENJOKI</b>																		
A	1252	268	585	95	159	-	-	68	9	68	-	-	-	-	-	-	-	-
A%	29,8	38,4	34,0	20,6	24,6	-	-	41,5	3,0	33,5	-	-	-	-	-	-	-	-
B	43	9	15	4	6	-	-	3	1	5	-	-	-	-	-	-	-	-
B%	37,7	45,0	42,9	33,3	33,3	-	-	42,9	14,3	33,3	-	-	-	-	-	-	-	-
C	12	2	6	1	2	-	-	1	-	-	-	-	-	-	-	-	-	-
C%	34,3	33,3	40,0	25,0	33,3	-	-	100,0	-	-	-	-	-	-	-	-	-	-
<b>VARKAUS</b>																		
A	3162	1231	193	832	417	196	-	240	-	-	-	-	-	-	-	-	-	53
A%	30,5	30,4	39,7	38,1	21,1	55,7	-	26,2	-	-	-	-	-	-	-	-	-	14,6
B	50	16	1	13	12	2	-	5	-	-	-	-	-	-	-	-	-	1
B%	34,2	34,0	12,5	40,6	35,3	22,2	-	55,6	-	-	-	-	-	-	-	-	-	16,7
C	15	7	1	2	2	1	-	2	-	-	-	-	-	-	-	-	-	-
C%	34,9	38,9	50,0	22,2	25,0	100,0	-	50,0	-	-	-	-	-	-	-	-	-	-
<b>MUUT KUNNAT-ÖVRIGA KOMMUNE OTHER MUNICIPALITIES</b>																		
<b>JUANKOSKI</b>																		
A	868	98	378	92	127	-	-	57	-	11	-	-	-	-	-	-	-	105
A%	31,6	22,6	31,4	33,1	25,8	-	-	89,1	-	14,3	-	-	-	-	-	-	-	52,0
B	26	5	9	3	2	-	-	2	-	1	-	-	-	-	-	-	-	4
B%	36,1	33,3	36,0	33,3	22,2	-	-	66,7	-	20,0	-	-	-	-	-	-	-	66,7
C	9	1	5	1	1	-	-	-	-	-	-	-	-	-	-	-	-	1
C%	33,3	25,0	38,5	33,3	20,0	-	-	-	-	-	-	-	-	-	-	-	-	50,0
<b>KAAVI</b>																		
A	716	171	317	78	58	-	-	78	-	-	-	-	-	-	14	-	-	-
A%	38,8	37,7	35,0	95,1	30,2	-	-	65,5	-	-	-	-	-	-	15,4	-	-	-
B	26	5	8	2	2	-	-	5	-	-	-	-	-	-	4	-	-	-
B%	41,3	35,7	36,4	66,7	25,0	-	-	71,4	-	-	-	-	-	-	44,4	-	-	-
C	9	2	5	1	1	-	-	-	-	-	-	-	-	-	-	-	-	-
C%	33,3	28,6	35,7	100,0	33,3	-	-	-	-	-	-	-	-	-	-	-	-	-
<b>KARTTULA</b>																		
A	616	136	282	18	120	-	-	50	-	-	-	-	-	-	-	-	-	10
A%	37,6	50,9	37,3	20,9	49,2	-	-	43,5	-	-	-	-	-	-	-	-	-	5,8
B	25	4	11	2	4	-	-	3	-	-	-	-	-	-	-	-	-	1
B%	41,0	44,4	40,7	40,0	33,3	-	-	75,0	-	-	-	-	-	-	-	-	-	25,0
C	8	2	4	-	2	-	-	-	-	-	-	-	-	-	-	-	-	-
C%	38,1	66,7	36,4	-	66,7	-	-	-	-	-	-	-	-	-	-	-	-	-
<b>KEITELE</b>																		
A	725	86	448	70	121	-	-	-	-	-	-	-	-	-	-	-	-	-
A%	45,3	33,3	49,1	37,8	49,4	-	-	-	-	-	-	-	-	-	-	-	-	-
B	23	3	13	2	5	-	-	-	-	-	-	-	-	-	-	-	-	-
B%	37,7	27,3	41,9	28,6	41,7	-	-	-	-	-	-	-	-	-	-	-	-	-
C	10	1	6	1	2	-	-	-	-	-	-	-	-	-	-	-	-	-
C%	47,6	33,3	46,2	50,0	66,7	-	-	-	-	-	-	-	-	-	-	-	-	-
<b>LAPINLAHTI</b>																		
A	1447	143	774	86	118	-	-	249	-	77	-	-	-	-	-	-	-	-
A%	40,0	24,8	43,5	33,3	24,4	-	-	100,0	-	28,6	-	-	-	-	-	-	-	-
B	51	10	23	3	9	-	-	3	-	3	-	-	-	-	-	-	-	-
B%	36,7	31,3	46,9	30,0	28,1	-	-	100,0	-	23,1	-	-	-	-	-	-	-	-
C	11	1	7	-	-	-	-	2	-	1	-	-	-	-	-	-	-	-
C%	31,4	20,0	36,8	-	-	-	-	100,0	-	50,0	-	-	-	-	-	-	-	-
<b>LEPPÄVIRTA</b>																		
A	2114	512	939	210	244	37	-	172	-	-	-	-	-	-	-	-	-	-
A%	39,5	47,4	33,9	45,1	36,4	55,2	-	64,4	-	-	-	-	-	-	-	-	-	-
B	49	11	20	4	5	2	-	7	-	-	-	-	-	-	-	-	-	-
B%	40,8	44,0	40,8	44,4	26,3	66,7	-	53,8	-	-	-	-	-	-	-	-	-	-
C	13	2	6	2	2	-	-	1	-	-	-	-	-	-	-	-	-	-
C%	37,1	28,6	30,0	66,7	50,0	-	-	100,0	-	-	-	-	-	-	-	-	-	-
<b>MAANINKA</b>																		
A	836	209	464	-	-	-	-	73	-	77	-	-	-	-	-	-	-	13
A%	39,8	57,7	40,6	-	-	-	-	100,0	-	33,9	-	-	-	-	-	-	-	18,3
B	33	10	13	-	-	-	-	2	-	7	-	-	-	-	-	-	-	1
B%	42,3	50,0	40,6	-	-	-	-	100,0	-	53,8	-	-	-	-	-	-	-	50,0
C	11	2	7	-	-	-	-	1	-	1	-	-	-	-	-	-	-	-
C%	40,7	40,0	43,8	-	-	-	-	100,0	-	33,3	-	-	-	-	-	-	-	-
<b>NILSIÄ</b>																		
A	1119	106	354	122	344	-	-	141	-	52	-	-	-	-	-	-	-	-
A%	33,8	36,9	22,1	26,5	63,0	-	-	54,9	-	33,5	-	-	-	-	-	-	-	-
B	34	2	9	3	7	-	-	11	-	2	-	-	-	-	-	-	-	-
B%	35,4	40,0	24,3	25,0	43,8	-	-	55,0	-	33,3	-	-	-	-	-	-	-	-
C	8	1	3	1	2	-	-	1	-	-	-	-	-	-	-	-	-	-
C%	29,6	50,0	21,4	25,0	50,0	-	-	50,0	-	-	-	-	-	-	-	-	-	-











TILASTOKESKUS  
TAULU 8 (JATK.) - TABELL 8 (FORTS.) - TABLE 8 (CONT.)

		A - KÄNNIMÄÄRÄ - ANTAL RÖSTER - VOTES																
		A* - % KAIKISTA KÄNNISTÄ - I % AV ALLA RÖSTER - PER 100 OF ALL VOTES																
		B - EHDOKKAAT - KANDIDATER - CANDIDATES																
		B* - % KAIKISTA EHDOKKAISTA - I % AV ALLA KANDIDATER - PER 100 OF ALL CANDIDATES																
		C - VALITUT VALDA - COUNCILLORS																
		C* - % KAIKISTA VALITUISTA - I % AV ALLA VALDA - PER 100 OF ALL COUNCILLORS																
VAALIPIIRI JA KUNTA VALKRETS OCH KOMMUN CONSTITUENCY AND MUNICIPALITY	KAIKKI ALLA ALL	SDP	KESK CENT	KOK SAML	VAS VÄNST LEFT	VIHR GRÖNA GREENS	RKP SFP	SKL FKF	NUORS UNGF	PS SAF	LKP LFP	KTP KAP	SEP FPP	ELKA PFF	VSL FFF	LLP NLP	EKO EKOL	MUUT ÖVR. OTH. 1)
<b>NÄRPIÖ-NÄRPES</b>																		
A	2287	113	27	-	-	-	2121	26	-	-	-	-	-	-	-	-	-	-
A*	39,9	26,2	6,4	-	-	-	45,3	13,5	-	-	-	-	-	-	-	-	-	-
B	24	3	1	-	-	-	19	1	-	-	-	-	-	-	-	-	-	-
B*	39,3	33,3	14,3	-	-	-	45,2	33,3	-	-	-	-	-	-	-	-	-	-
C	13	1	-	-	-	-	12	-	-	-	-	-	-	-	-	-	-	-
C*	37,1	50,0	-	-	-	-	40,0	-	-	-	-	-	-	-	-	-	-	-
<b>PIETARSAARI-JAKOBSTAD</b>																		
A	3589	648	297	509	181	442	1464	48	-	-	-	-	-	-	-	-	-	-
A*	35,6	23,0	60,0	70,7	10,5	86,2	44,9	8,8	-	-	-	-	-	-	-	-	-	-
B	55	16	8	8	5	5	12	1	-	-	-	-	-	-	-	-	-	-
B*	39,0	35,6	53,3	61,5	26,3	62,5	34,3	16,7	-	-	-	-	-	-	-	-	-	-
C	13	3	1	1	2	2	4	-	-	-	-	-	-	-	-	-	-	-
C*	30,2	25,0	50,0	33,3	28,6	100,0	26,7	-	-	-	-	-	-	-	-	-	-	-
<b>SEINÄJOKI</b>																		
A	4129	1156	1078	1428	55	138	-	190	-	17	67	-	-	-	-	-	-	-
A*	29,4	30,4	27,7	30,6	12,9	45,5	-	37,2	-	33,3	19,3	-	-	-	-	-	-	-
B	73	19	18	21	2	2	-	5	-	1	5	-	-	-	-	-	-	-
B*	36,0	37,3	34,0	38,9	15,4	33,3	-	50,0	-	33,3	50,0	-	-	-	-	-	-	-
C	13	5	3	4	-	-	-	1	-	-	-	-	-	-	-	-	-	-
C*	30,2	41,7	23,1	26,7	-	-	-	50,0	-	-	-	-	-	-	-	-	-	-
<b>ÄHTÄRI</b>																		
A	1165	365	326	290	29	87	-	68	-	-	-	-	-	-	-	-	-	-
A*	32,6	44,1	24,5	40,2	11,9	51,8	-	24,5	-	-	-	-	-	-	-	-	-	-
B	44	9	10	12	2	6	-	5	-	-	-	-	-	-	-	-	-	-
B*	39,3	34,6	33,3	46,2	20,0	75,0	-	41,7	-	-	-	-	-	-	-	-	-	-
C	8	3	3	2	-	-	-	-	-	-	-	-	-	-	-	-	-	-
C*	29,6	50,0	27,3	40,0	-	-	-	-	-	-	-	-	-	-	-	-	-	-
<b>UUSIKAARLEPPY-NYKARLEBY</b>																		
A	1279	222	-	-	44	-	960	53	-	-	-	-	-	-	-	-	-	-
A*	32,2	56,3	-	-	22,8	-	29,9	30,5	-	-	-	-	-	-	-	-	-	-
B	20	4	-	-	1	-	13	2	-	-	-	-	-	-	-	-	-	-
B*	35,1	44,4	-	-	25,0	-	33,3	40,0	-	-	-	-	-	-	-	-	-	-
C	6	1	-	-	-	-	5	-	-	-	-	-	-	-	-	-	-	-
C*	22,2	50,0	-	-	-	-	21,7	-	-	-	-	-	-	-	-	-	-	-
<b>MUUT KUNNAT-ÖVRIGA KOMMUNE OTHER MUNICIPALITIES</b>																		
<b>ALAHÄRMÄ</b>																		
A	1006	54	752	46	-	-	-	142	-	-	-	-	-	-	12	-	-	-
A*	33,5	26,1	44,1	6,5	-	-	-	64,0	-	-	-	-	-	-	50,0	-	-	-
B	24	2	15	4	-	-	-	2	-	-	-	-	-	1	-	-	-	-
B*	32,9	28,6	44,1	17,4	-	-	-	50,0	-	-	-	-	-	50,0	-	-	-	-
C	10	1	8	-	-	-	-	1	-	-	-	-	-	-	-	-	-	-
C*	37,0	50,0	50,0	-	-	-	-	50,0	-	-	-	-	-	-	-	-	-	-
<b>EVIJÄRVI</b>																		
A	343	29	182	42	53	-	-	37	-	-	-	-	-	-	-	-	-	-
A*	18,3	20,4	14,3	20,6	37,1	-	-	32,7	-	-	-	-	-	-	-	-	-	-
B	14	1	9	1	2	-	-	1	-	-	-	-	-	-	-	-	-	-
B*	32,6	33,3	31,0	20,0	50,0	-	-	50,0	-	-	-	-	-	-	-	-	-	-
C	1	-	1	-	-	-	-	-	-	-	-	-	-	-	-	-	-	-
C*	4,8	-	6,7	-	-	-	-	-	-	-	-	-	-	-	-	-	-	-
<b>HALSUA</b>																		
A	299	55	181	-	-	-	-	29	-	34	-	-	-	-	-	-	-	-
A*	34,4	90,2	28,7	-	-	-	-	70,7	-	24,8	-	-	-	-	-	-	-	-
B	14	3	7	-	-	-	-	1	-	3	-	-	-	-	-	-	-	-
B*	40,0	75,0	33,3	-	-	-	-	33,3	-	42,9	-	-	-	-	-	-	-	-
C	5	1	3	-	-	-	-	1	-	-	-	-	-	-	-	-	-	-
C*	29,4	100,0	23,1	-	-	-	-	100,0	-	-	-	-	-	-	-	-	-	-
<b>HIMANKA</b>																		
A	713	24	481	68	111	-	-	-	-	-	-	-	-	-	-	-	-	29
A*	39,0	23,5	41,9	52,7	42,4	-	-	-	-	-	-	-	-	-	-	-	-	15,6
B	28	2	15	3	7	-	-	-	-	-	-	-	-	-	-	-	-	1
B*	45,9	40,0	48,4	50,0	46,7	-	-	-	-	-	-	-	-	-	-	-	-	25,0
C	7	-	5	1	1	-	-	-	-	-	-	-	-	-	-	-	-	-
C*	33,3	-	35,7	100,0	33,3	-	-	-	-	-	-	-	-	-	-	-	-	-
<b>ILMAJOKI</b>																		
A	2122	272	1183	540	-	-	-	114	-	13	-	-	-	-	-	-	-	-
A*	33,9	22,9	43,7	32,6	-	-	-	59,7	-	2,9	-	-	-	-	-	-	-	-
B	47	11	21	13	-	-	-	1	-	1	-	-	-	-	-	-	-	-
B*	34,3	32,4	43,8	36,1	-	-	-	33,3	-	7,7	-	-	-	-	-	-	-	-
C	11	1	6	3	-	-	-	1	-	-	-	-	-	-	-	-	-	-
C*	31,4	14,3	40,0	33,3	-	-	-	50,0	-	-	-	-	-	-	-	-	-	-
<b>ISOJOKI-STORÅ</b>																		
A	418	44	182	154	-	-	-	38	-	-	-	-	-	-	-	-	-	-
A*	25,8	25,7	18,9	36,9	-	-	-	100,0	-	-	-	-	-	-	-	-	-	-
B	21	2	9	9	-	-	-	1	-	-	-	-	-	-	-	-	-	-
B*	36,2	33,3	30,0	45,0	-	-	-	100,0	-	-	-	-	-	-	-	-	-	-
C	4	1	-	2	-	-	-	1	-	-	-	-	-	-	-	-	-	-
C*	19,0	50,0	-	40,0	-	-	-	100,0	-	-	-	-	-	-	-	-	-	-
<b>ISOKYRÖ-STORKYRO</b>																		
A	932	84	536	175	24	-	-	77	-	-	-	-	-	-	-	-	-	36
A*	32,1	22,0	41,6	22,5	22,9	-	-	68,8	-	-	-	-	-	-	-	-	-	15,9
B	34	3	13	13	3	-	-	1	-	-	-	-	-	-	-	-	-	1
B*	35,1	16,7	40,6	38,2	75,0	-	-	50,0	-	-	-	-	-	-	-	-	-	16,7
C	8	1	5	1	-	-	-	1	-	-	-	-	-	-	-	-	-	-
C*	29,6	33,3	38,5	14,3	-	-	-	100,0	-	-	-	-	-	-	-	-	-	-
<b>JALASJÄRVI</b>																		
A	1484	173	837	392	40	19	-	7	-	16	-	-	-	-	-	-	-	-
A*	29,2	44,5	32,0	28,9	18,8	55,9	-	9,1	-	4,0	-	-	-	-	-	-	-	-
B	43	4	18	13	3	1	-	1	-	3	-	-	-	-	-	-	-	-
B*	33,6	25,0	36,0	43,3	37,5	50,0	-	50,0	-	15,0	-	-	-	-	-	-	-	-
C	10	1	7	2	-	-	-	-	-	-	-	-	-	-	-	-	-	-
C*	28,6	50,0	36,8	20,0	-	-	-	-	-	-	-	-	-	-	-	-	-	-

TILASTOKESKUS  
 TAULU 8 (JATK.) - TABELL 8 (FORTS.) - TABLE 8 (CONT.)

VAALIPIIRI JA KUNTA VALKRETS OCH KOMMUN CONSTITUENCY AND MUNICIPALITY	KAIKKI ALLA ALL	SDP	KESK CENT	KOK SAML	VAS VÄNST LEFT	VIHR GRÖNA GREENS	RKP SFP	SKL FKF	NUORS UNGF	PS SAF	LKP LFP	KTP KAP	SEP FPP	ELKA PFF	VSL FFF	LLP NLP	EKO EKOL	MUUT ÖVR. OTH. 1)
JURVA	A	876	61	390	177	155	31	-	13	-	49	-	-	-	-	-	-	-
	A%	34,2	28,4	32,7	30,8	40,5	35,6	-	21,7	-	96,1	-	-	-	-	-	-	-
	B	35	4	12	8	5	2	-	2	-	2	-	-	-	-	-	-	-
	B%	41,7	33,3	33,3	57,1	45,5	40,0	-	66,7	-	66,7	-	-	-	-	-	-	-
	C	7	-	5	1	1	-	-	-	-	-	-	-	-	-	-	-	-
	C%	25,9	-	38,5	16,7	25,0	-	-	-	-	-	-	-	-	-	-	-	-
KARIJOKI-BÖTOM	A	296	-	230	66	-	-	-	-	-	-	-	-	-	-	-	-	-
	A%	25,3	-	30,7	20,2	-	-	-	-	-	-	-	-	-	-	-	-	-
	B	15	-	9	6	-	-	-	-	-	-	-	-	-	-	-	-	-
	B%	28,8	-	39,1	24,0	-	-	-	-	-	-	-	-	-	-	-	-	-
	C	4	-	3	1	-	-	-	-	-	-	-	-	-	-	-	-	-
	C%	23,5	-	25,0	20,0	-	-	-	-	-	-	-	-	-	-	-	-	-
KAURAJOKI	A	2151	346	848	551	-	90	-	67	-	227	-	-	22	-	-	-	-
	A%	28,9	50,3	25,2	31,0	-	45,9	-	60,4	-	30,5	-	-	12,4	-	-	-	-
	B	61	7	23	10	-	5	-	1	-	12	-	-	3	-	-	-	-
	B%	34,9	38,9	40,4	33,3	-	55,6	-	50,0	-	30,8	-	-	25,0	-	-	-	-
	C	11	2	5	3	-	-	-	-	-	1	-	-	-	-	-	-	-
	C%	25,6	50,0	23,8	27,3	-	-	-	-	-	25,0	-	-	-	-	-	-	-
KAUSTINEN-KAUSTBY	A	651	28	436	26	-	-	-	51	-	110	-	-	-	-	-	-	-
	A%	28,0	22,0	29,7	23,6	-	-	-	100,0	-	19,3	-	-	-	-	-	-	-
	B	28	4	12	1	-	-	-	1	-	10	-	-	-	-	-	-	-
	B%	30,1	50,0	31,6	16,7	-	-	-	100,0	-	25,0	-	-	-	-	-	-	-
	C	8	-	6	-	-	-	-	1	-	1	-	-	-	-	-	-	-
	C%	29,6	-	33,3	-	-	-	-	100,0	-	14,3	-	-	-	-	-	-	-
KORSNÄS	A	557	25	-	-	-	532	-	-	-	-	-	-	-	-	-	-	-
	A%	38,3	13,5	-	-	-	42,0	-	-	-	-	-	-	-	-	-	-	-
	B	11	1	-	-	-	10	-	-	-	-	-	-	-	-	-	-	-
	B%	32,4	16,7	-	-	-	35,7	-	-	-	-	-	-	-	-	-	-	-
	C	8	-	-	-	-	8	-	-	-	-	-	-	-	-	-	-	-
	C%	38,1	-	-	-	-	42,1	-	-	-	-	-	-	-	-	-	-	-
KORTESJÄRVI	A	490	76	335	38	-	-	-	41	-	-	-	-	-	-	-	-	-
	A%	31,5	57,6	30,0	20,7	-	-	-	32,8	-	-	-	-	-	-	-	-	-
	B	18	3	8	3	-	-	-	4	-	-	-	-	-	-	-	-	-
	B%	34,6	37,5	32,0	37,5	-	-	-	36,4	-	-	-	-	-	-	-	-	-
	C	7	2	5	-	-	-	-	-	-	-	-	-	-	-	-	-	-
	C%	33,3	100,0	31,3	-	-	-	-	-	-	-	-	-	-	-	-	-	-
KRUUNUPYY-KRONOBY	A	1433	-	-	-	-	1365	68	-	-	-	-	-	-	-	-	-	-
	A%	35,1	-	-	-	-	38,3	20,6	-	-	-	-	-	-	-	-	-	-
	B	16	-	-	-	-	15	1	-	-	-	-	-	-	-	-	-	-
	B%	32,0	-	-	-	-	37,5	20,0	-	-	-	-	-	-	-	-	-	-
	C	10	-	-	-	-	10	-	-	-	-	-	-	-	-	-	-	-
	C%	37,0	-	-	-	-	41,7	-	-	-	-	-	-	-	-	-	-	-
KUORTANE	A	739	27	381	267	-	-	-	64	-	-	-	-	-	-	-	-	-
	A%	26,6	13,0	30,2	39,6	-	-	-	36,4	-	-	-	-	-	-	-	-	-
	B	31	2	12	12	-	-	-	5	-	-	-	-	-	-	-	-	-
	B%	33,3	25,0	32,4	42,9	-	-	-	50,0	-	-	-	-	-	-	-	-	-
	C	6	-	4	2	-	-	-	-	-	-	-	-	-	-	-	-	-
	C%	22,2	-	30,8	28,6	-	-	-	-	-	-	-	-	-	-	-	-	-
KÄLVIA	A	764	64	431	74	20	-	-	175	-	-	-	-	-	-	-	-	-
	A%	32,6	24,4	29,7	26,2	47,6	-	-	56,6	-	-	-	-	-	-	-	-	-
	B	28	4	12	4	2	-	-	6	-	-	-	-	-	-	-	-	-
	B%	36,8	50,0	30,0	30,8	50,0	-	-	54,5	-	-	-	-	-	-	-	-	-
	C	6	-	4	1	-	-	-	1	-	-	-	-	-	-	-	-	-
	C%	22,2	-	22,2	33,3	-	-	-	33,3	-	-	-	-	-	-	-	-	-
LAIHIA	A	1076	111	529	352	33	-	-	15	-	-	-	-	-	-	-	-	36
	A%	27,2	18,1	32,3	34,4	10,3	-	-	17,2	-	-	-	-	-	-	-	-	17,0
	B	35	10	13	7	1	-	-	1	-	-	-	-	-	-	-	-	3
	B%	34,3	37,0	40,6	33,3	10,0	-	-	33,3	-	-	-	-	-	-	-	-	37,5
	C	5	-	3	2	-	-	-	-	-	-	-	-	-	-	-	-	-
	C%	18,5	-	25,0	28,6	-	-	-	-	-	-	-	-	-	-	-	-	-
LAPPAJÄRVI	A	725	83	533	33	-	19	-	57	-	-	-	-	-	-	-	-	-
	A%	27,6	37,7	31,3	9,4	-	34,5	-	100,0	-	-	-	-	-	-	-	-	-
	B	25	4	14	4	-	1	-	2	-	-	-	-	-	-	-	-	-
	B%	31,6	36,4	36,8	23,5	-	33,3	-	100,0	-	-	-	-	-	-	-	-	-
	C	9	1	7	-	-	-	-	1	-	-	-	-	-	-	-	-	-
	C%	33,3	50,0	36,8	-	-	-	-	100,0	-	-	-	-	-	-	-	-	-
LEHTIMÄKI	A	421	14	284	66	-	26	-	31	-	-	-	-	-	-	-	-	-
	A%	35,7	14,0	33,2	85,7	-	48,1	-	41,9	-	-	-	-	-	-	-	-	-
	B	14	1	10	1	-	1	-	1	-	-	-	-	-	-	-	-	-
	B%	34,1	25,0	35,7	50,0	-	50,0	-	50,0	-	-	-	-	-	-	-	-	-
	C	7	-	6	1	-	-	-	-	-	-	-	-	-	-	-	-	-
	C%	33,3	-	35,3	100,0	-	-	-	-	-	-	-	-	-	-	-	-	-
LESTIJÄRVI	A	200	-	141	-	59	-	-	-	-	-	-	-	-	-	-	-	-
	A%	34,0	-	33,4	-	52,7	-	-	-	-	-	-	-	-	-	-	-	-
	B	8	-	5	-	3	-	-	-	-	-	-	-	-	-	-	-	-
	B%	33,3	-	31,3	-	60,0	-	-	-	-	-	-	-	-	-	-	-	-
	C	5	-	4	-	1	-	-	-	-	-	-	-	-	-	-	-	-
	C%	29,4	-	33,3	-	33,3	-	-	-	-	-	-	-	-	-	-	-	-
LOHTAJA	A	414	64	277	-	-	-	-	73	-	-	-	-	-	-	-	-	-
	A%	25,5	31,8	28,5	-	-	-	-	36,7	-	-	-	-	-	-	-	-	-
	B	17	3	12	-	-	-	-	2	-	-	-	-	-	-	-	-	-
	B%	32,7	37,5	38,7	-	-	-	-	33,3	-	-	-	-	-	-	-	-	-
	C	6	1	4	-	-	-	-	1	-	-	-	-	-	-	-	-	-
	C%	28,6	33,3	28,6	-	-	-	-	50,0	-	-	-	-	-	-	-	-	-

TILASTOKESKUS  
 TAUHU 8 (JATK.) - TABELL 8 (FORTS.) - TABLE 8 (CONT.)

A - ÅNIMÄÄRÄ - ANTAL RÖSTER - VOTES  
 A\* - % KAIKISTA ÄÄNISTÄ - I % AV ALLA RÖSTER - PER 100 OF ALL VOTES  
 B - EHDOKKAAT - KANDIDATER - CANDIDATES  
 B\* - % KAIKISTA EHDOKKAISTA - I % AV ALLA KANDIDATER - PER 100 OF ALL CANDIDATES  
 C - VALITUT - VALDA - COUNCILLORS  
 C\* - % KAIKISTA VALITUISTA - I % AV ALLA VALDA - PER 100 OF ALL COUNCILLORS

VAALIPIIRI JA KUNTA VALKRETS OCH KOMMUN CONSTITUENCY AND MUNICIP.	KAIKKI ALLA ALL	SDP	KESK CENT	KOK SAML	VAS VÄNST LEFT	VIHR GRÖNA GREENS	RKP SFP	SKL FKF	NUORS UNGF	PS SAF	LKP LFP	KTP KAP	SEP FPP	ELKA PFF	VSL FFF	LLP NLP	EKO EKOL	MUUT ÖVR. OTH. 1)	
LUOTO-LARSMO	A	615	134	-	-	-	331	150	-	-	-	-	-	-	-	-	-	-	-
	A*	30,7	26,4	-	-	-	33,3	29,9	-	-	-	-	-	-	-	-	-	-	-
	B	20	5	-	-	-	9	6	-	-	-	-	-	-	-	-	-	-	-
	B*	33,3	31,3	-	-	-	32,1	37,5	-	-	-	-	-	-	-	-	-	-	-
	C*	28,6	20,0	-	-	-	36,4	20,0	-	-	-	-	-	-	-	-	-	-	-
MAALAHTI-MALAX	A	1070	108	-	-	34	928	-	-	-	-	-	-	-	-	-	-	-	-
	A*	32,1	23,6	-	-	73,9	32,7	-	-	-	-	-	-	-	-	-	-	-	-
	B	22	6	-	-	1	15	-	-	-	-	-	-	-	-	-	-	-	-
	B*	40,7	37,5	-	-	50,0	41,7	-	-	-	-	-	-	-	-	-	-	-	-
	C*	44,4	33,3	-	-	-	45,8	-	-	-	-	-	-	-	-	-	-	-	-
MAKSAMAA-MAXMO	A	326	-	-	-	-	326	-	-	-	-	-	-	-	-	-	-	-	-
	A*	49,5	-	-	-	-	59,8	-	-	-	-	-	-	-	-	-	-	-	-
	B	11	-	-	-	-	11	-	-	-	-	-	-	-	-	-	-	-	-
	B*	50,0	-	-	-	-	64,7	-	-	-	-	-	-	-	-	-	-	-	-
	C*	53,3	-	-	-	-	61,5	-	-	-	-	-	-	-	-	-	-	-	-
MUSTASAARI-KORSHOLM	A	2913	93	-	122	-	189	2006	27	-	-	-	-	-	-	-	-	-	476
	A*	34,1	17,9	-	53,7	-	90,9	32,5	12,4	-	-	-	-	-	-	-	-	-	62,6
	B	45	4	-	3	-	5	25	1	-	-	-	-	-	-	-	-	-	7
	B*	38,1	21,1	-	42,9	-	83,3	41,0	20,0	-	-	-	-	-	-	-	-	-	53,8
	C*	30,2	-	-	100,0	-	100,0	27,3	-	-	-	-	-	-	-	-	-	-	50,0
NURMO	A	1781	264	882	506	23	-	106	-	-	-	-	-	-	-	-	-	-	-
	A*	35,4	28,2	43,2	31,4	13,6	-	58,2	-	-	-	-	-	-	-	-	-	-	-
	B	44	9	20	11	1	-	3	-	-	-	-	-	-	-	-	-	-	-
	B*	37,3	33,3	42,6	32,4	33,3	-	75,0	-	-	-	-	-	-	-	-	-	-	-
	C*	31,4	16,7	35,7	33,3	-	-	50,0	-	-	-	-	-	-	-	-	-	-	-
ORAVAINEN-ORAVAIS	A	412	41	-	-	-	371	-	-	-	-	-	-	-	-	-	-	-	-
	A*	29,3	28,9	-	-	-	31,2	-	-	-	-	-	-	-	-	-	-	-	-
	B	11	2	-	-	-	9	-	-	-	-	-	-	-	-	-	-	-	-
	B*	31,4	25,0	-	-	-	36,0	-	-	-	-	-	-	-	-	-	-	-	-
	C*	33,3	50,0	-	-	-	33,3	-	-	-	-	-	-	-	-	-	-	-	-
PERHO	A	338	49	206	33	-	-	-	-	50	-	-	-	-	-	-	-	-	-
	A*	19,7	14,8	19,7	15,6	-	-	-	-	72,5	-	-	-	-	-	-	-	-	-
	B	13	4	7	1	-	-	-	-	1	-	-	-	-	-	-	-	-	-
	B*	25,0	30,8	28,0	14,3	-	-	-	-	25,0	-	-	-	-	-	-	-	-	-
	C*	14,3	-	14,3	33,3	-	-	-	-	-	-	-	-	-	-	-	-	-	-
PERÄSEINÄJOKI	A	815	109	421	147	38	16	-	65	-	19	-	-	-	-	-	-	-	-
	A*	37,6	56,5	37,3	36,3	26,0	80,0	-	40,6	-	17,0	-	-	-	-	-	-	-	-
	B	46	7	17	9	4	1	-	6	-	2	-	-	-	-	-	-	-	-
	B*	46,0	50,0	42,5	47,4	50,0	50,0	-	60,0	-	28,6	-	-	-	-	-	-	-	-
	C*	25,9	50,0	26,7	40,0	-	-	-	-	-	-	-	-	-	-	-	-	-	-
PEDERSÖREN KUNTA-PEDERSÖR	A	1687	306	106	-	-	1275	-	-	-	-	-	-	-	-	-	-	-	-
	A*	30,6	49,0	55,8	-	-	30,1	-	-	-	-	-	-	-	-	-	-	-	-
	B	28	5	4	-	-	19	-	-	-	-	-	-	-	-	-	-	-	-
	B*	38,9	55,6	57,1	-	-	36,5	-	-	-	-	-	-	-	-	-	-	-	-
	C*	22,9	25,0	-	-	-	25,9	-	-	-	-	-	-	-	-	-	-	-	-
SOINI	A	511	7	230	65	13	21	-	134	-	41	-	-	-	-	-	-	-	-
	A*	35,4	17,5	29,3	58,6	15,3	100,0	-	51,9	-	28,7	-	-	-	-	-	-	-	-
	B	40	1	13	3	3	3	-	13	-	4	-	-	-	-	-	-	-	-
	B*	49,4	33,3	41,9	60,0	37,5	100,0	-	65,0	-	36,4	-	-	-	-	-	-	-	-
	C*	14,3	-	7,7	100,0	-	-	-	25,0	-	-	-	-	-	-	-	-	-	-
TEUVA-ÖSTERMARK	A	976	79	617	192	51	37	-	-	-	-	-	-	-	-	-	-	-	-
	A*	24,7	17,6	33,3	18,2	12,3	82,2	-	-	-	-	-	-	-	-	-	-	-	-
	B	40	3	18	8	6	5	-	-	-	-	-	-	-	-	-	-	-	-
	B*	35,7	20,0	45,0	27,6	31,6	83,3	-	-	-	-	-	-	-	-	-	-	-	-
	C*	25,9	33,3	38,5	14,3	-	-	-	-	-	-	-	-	-	-	-	-	-	-
TOHOLAMPI	A	616	125	341	-	-	-	150	-	-	-	-	-	-	-	-	-	-	-
	A*	29,3	36,8	25,6	-	-	-	90,4	-	-	-	-	-	-	-	-	-	-	-
	B	16	3	9	-	-	-	4	-	-	-	-	-	-	-	-	-	-	-
	B*	27,6	23,1	30,0	-	-	-	80,0	-	-	-	-	-	-	-	-	-	-	-
	C*	29,6	25,0	26,3	-	-	-	100,0	-	-	-	-	-	-	-	-	-	-	-
TÖYSÄ	A	531	47	371	113	-	-	-	-	-	-	-	-	-	-	-	-	-	-
	A*	35,0	39,8	37,2	35,0	-	-	-	-	-	-	-	-	-	-	-	-	-	-
	B	24	4	13	7	-	-	-	-	-	-	-	-	-	-	-	-	-	-
	B*	40,7	40,0	41,9	46,7	-	-	-	-	-	-	-	-	-	-	-	-	-	-
	C*	38,1	-	46,7	20,0	-	-	-	-	-	-	-	-	-	-	-	-	-	-
ULLAVA	A	161	-	116	-	-	-	-	-	45	-	-	-	-	-	-	-	-	-
	A*	26,2	-	24,3	-	-	-	-	-	38,8	-	-	-	-	-	-	-	-	-
	B	9	-	7	-	-	-	-	-	2	-	-	-	-	-	-	-	-	-
	B*	30,0	-	33,3	-	-	-	-	-	28,6	-	-	-	-	-	-	-	-	-
	C*	17,6	-	14,3	-	-	-	-	-	33,3	-	-	-	-	-	-	-	-	-

TILASTOKESKUS  
TAULU 8 (JATK.) - TABELL 8 (FORTS.) - TABLE 8 (CONT.)

A = ÄÄNIMÄÄRÄ - ANTAL RÖSTER - VOTES  
A% = % KAIKISTA ÄÄNISTÄ - I % AV ALLA RÖSTER - PER 100 OF ALL VOTES  
B = EHDOKKAAT - KANDIDATER - CANDIDATES  
B% = % KAIKISTA EHDOKKAISTA - I % AV ALLA KANDIDATER - PER 100 OF ALL CANDIDATES  
C = VALITUT - VALDA - COUNCILLORS  
C% = % KAIKISTA VALITUISTA - I % AV ALLA VALDA - PER 100 OF ALL COUNCILLORS

VAALIPIIRI JA KUNTA VALKRETS OCH KOMMUN CONSTITUENCY AND MUNICIP.	KAIKKI ALLA ALL	SDP	KESK CENT	KOK SAML	VAS VÄNST LEFT	VIHR GRÖNA GREENS	RKP SFP	SKL FKF	NUORS UNGF	PS SAF	LKP LFP	KTP KAP	SEP FPP	ELKA PFF	VSL FFF	LLP NLP	EKO EKOL	MUUT ÖVR. OTH. 1)
VETELI-VETIL																		
A	593	28	382	50	-	-	-	37	-	96	-	-	-	-	-	-	-	-
A%	28,0	14,1	33,1	29,2	-	-	-	54,4	-	18,9	-	-	-	-	-	-	-	-
B	29	3	13	5	-	-	-	1	-	7	-	-	-	-	-	-	-	-
B%	30,5	23,1	37,1	35,7	-	-	-	33,3	-	24,1	-	-	-	-	-	-	-	-
C	7	-	4	1	-	-	-	1	-	1	-	-	-	-	-	-	-	-
C%	25,9	-	26,7	50,0	-	-	-	100,0	-	14,3	-	-	-	-	-	-	-	-
VIMPELI-VINDALA																		
A	513	-	305	79	129	-	-	-	-	-	-	-	-	-	-	-	-	-
A%	25,1	-	29,0	30,2	32,3	-	-	-	-	-	-	-	-	-	-	-	-	-
B	19	-	11	5	3	-	-	-	-	-	-	-	-	-	-	-	-	-
B%	27,5	-	37,9	35,7	27,3	-	-	-	-	-	-	-	-	-	-	-	-	-
C	6	-	3	1	2	-	-	-	-	-	-	-	-	-	-	-	-	-
C%	28,6	-	27,3	50,0	50,0	-	-	-	-	-	-	-	-	-	-	-	-	-
VÄHÄKYRÖ-LILLKYRÖ																		
A	847	168	362	245	47	25	-	-	-	-	-	-	-	-	-	-	-	-
A%	35,1	34,0	37,8	32,4	27,6	73,5	-	-	-	-	-	-	-	-	-	-	-	-
B	34	10	11	9	2	2	-	-	-	-	-	-	-	-	-	-	-	-
B%	43,0	52,6	39,3	37,5	40,0	66,7	-	-	-	-	-	-	-	-	-	-	-	-
C	10	2	5	3	-	-	-	-	-	-	-	-	-	-	-	-	-	-
C%	37,0	40,0	45,5	33,3	-	-	-	-	-	-	-	-	-	-	-	-	-	-
VÖYRI-VÖRÄ																		
A	567	-	64	-	-	-	503	-	-	-	-	-	-	-	-	-	-	-
A%	26,3	-	100,0	-	-	-	26,5	-	-	-	-	-	-	-	-	-	-	-
B	9	-	1	-	-	-	8	-	-	-	-	-	-	-	-	-	-	-
B%	33,3	-	100,0	-	-	-	34,8	-	-	-	-	-	-	-	-	-	-	-
C	5	-	-	-	-	-	5	-	-	-	-	-	-	-	-	-	-	-
C%	23,8	-	-	-	-	-	25,0	-	-	-	-	-	-	-	-	-	-	-
YLIHÄRMÄ																		
A	614	94	286	234	-	-	-	-	-	-	-	-	-	-	-	-	-	-
A%	32,6	29,8	31,2	37,3	-	-	-	-	-	-	-	-	-	-	-	-	-	-
B	31	9	10	12	-	-	-	-	-	-	-	-	-	-	-	-	-	-
B%	40,3	39,1	35,7	48,0	-	-	-	-	-	-	-	-	-	-	-	-	-	-
C	5	-	4	1	-	-	-	-	-	-	-	-	-	-	-	-	-	-
C%	23,8	-	36,4	14,3	-	-	-	-	-	-	-	-	-	-	-	-	-	-
YLISTARO																		
A	1006	210	391	311	-	-	-	94	-	-	-	-	-	-	-	-	-	-
A%	30,1	37,9	24,4	29,6	-	-	-	100,0	-	-	-	-	-	-	-	-	-	-
B	34	8	13	11	-	-	-	2	-	-	-	-	-	-	-	-	-	-
B%	34,7	30,8	34,2	40,7	-	-	-	100,0	-	-	-	-	-	-	-	-	-	-
C	6	1	2	2	-	-	-	1	-	-	-	-	-	-	-	-	-	-
C%	22,2	25,0	15,4	22,2	-	-	-	100,0	-	-	-	-	-	-	-	-	-	-
OULUN LÄÄNIN-ULEÄBORGS LÄNS																		
A	65928	11474	26993	9327	10096	3528	-	1046	168	541	1052	53	-	-	67	-	-	1583
A%	33,5	41,8	30,3	36,3	30,5	43,0	-	35,7	15,2	16,8	79,9	20,1	-	-	21,1	-	-	37,4
B	1543	221	697	173	267	45	-	21	2	40	15	2	1	-	5	-	-	53
B%	34,6	33,4	36,5	34,7	31,0	40,5	-	35,6	28,6	25,8	72,7	20,0	33,3	-	29,4	-	-	37,3
C	406	57	224	37	56	9	-	3	-	3	4	-	-	-	-	-	-	13
C%	28,4	37,3	27,2	28,7	24,9	40,9	-	20,0	-	15,0	00,0	-	-	-	-	-	-	37,1
KAUPUNGIT-STÄDER- URBAN MUNICIPALITIES																		
OULU-ULEÄBORIG																		
A	17619	4666	2496	4268	2164	2406	-	456	154	62	819	21	-	-	-	-	-	107
A%	39,3	50,5	25,6	43,8	29,7	47,2	-	49,5	16,3	14,5	77,2	34,4	-	-	-	-	-	52,5
B	165	35	35	25	34	14	-	2	1	7	9	1	-	-	-	-	-	2
B%	39,8	39,8	39,8	37,9	38,6	41,2	-	28,6	50,0	38,9	64,3	33,3	4	-	-	-	-	40,0
C	19	3	3	4	2	4	-	1	-	2	-	-	-	-	-	-	-	-
C%	32,2	25,0	23,1	33,3	20,0	57,1	-	50,0	-	-	00,0	-	-	-	-	-	-	-
HAAPAJÄRVI																		
A	1313	321	751	84	132	-	-	-	-	25	-	-	-	-	-	-	-	-
A%	34,5	38,8	37,8	29,0	59,2	-	-	-	-	5,6	-	-	-	-	-	-	-	-
B	30	9	16	1	3	-	-	-	-	1	-	-	-	-	-	-	-	-
B%	38,5	39,1	47,1	20,0	50,0	-	-	-	-	11,1	-	-	-	-	-	-	-	-
C	11	3	6	1	1	-	-	-	-	-	-	-	-	-	-	-	-	-
C%	31,4	37,5	31,6	50,0	50,0	-	-	-	-	-	-	-	-	-	-	-	-	-
HAAPAVESI																		
A	1582	44	774	128	168	-	-	35	-	-	-	-	-	-	-	-	-	433
A%	40,9	37,9	38,2	49,2	24,6	-	-	50,0	-	-	-	-	-	-	-	-	-	64,4
B	56	2	24	4	10	-	-	1	-	-	-	-	-	-	-	-	-	15
B%	43,1	50,0	46,2	40,0	37,0	-	-	33,3	-	-	-	-	-	-	-	-	-	45,5
C	11	-	7	1	1	-	-	-	-	-	-	-	-	-	-	-	-	2
C%	31,4	-	35,0	50,0	16,7	-	-	-	-	-	-	-	-	-	-	-	-	33,3
KAJAANI																		
A	5893	699	1768	723	1795	423	-	179	-	21	56	32	-	-	-	-	-	197
A%	37,9	30,3	36,8	29,5	45,4	44,4	-	69,1	-	13,5	00,0	43,8	-	-	-	-	-	37,2
B	93	12	30	15	17	8	-	4	-	2	2	1	-	-	-	-	-	2
B%	37,7	30,0	39,5	42,9	32,1	53,3	-	66,7	-	22,2	00,0	50,0	-	-	-	-	-	22,2
C	12	1	4	1	5	1	-	-	-	-	-	-	-	-	-	-	-	-
C%	23,5	12,5	23,5	12,5	35,7	33,3	-	-	-	-	-	-	-	-	-	-	-	-
KUHMO																		
A	1477	287	850	161	158	-	-	21	-	-	-	-	-	-	-	-	-	-
A%	29,6	49,5	30,5	30,2	24,3	-	-	8,4	-	-	-	-	-	-	-	-	-	-
B	31	5	18	2	5	-	-	1	-	-	-	-	-	-	-	-	-	-
B%	31,0	31,3	36,7	20,0	25,0	-	-	25,0	-	-	-	-	-	-	-	-	-	-
C	11	2	6	2	1	-	-	-	-	-	-	-	-	-	-	-	-	-
C%	31,4	50,0	28,6	50,0	25,0	-	-	-	-	-	-	-	-	-	-	-	-	-
NIVALA																		
A	1619	356	967	217	72	-	-	-	-	7	-	-	-	-	-	-	-	-
A%	32,3	54,4	29,3	32,4	23,6	-	-	-	-	7,7	-	-	-	-	-	-	-	-
B	33	7	20	3	2	-	-	-	-	1	-	-	-	-	-	-	-	-
B%	34,7	38,9	40,0	20,0	25,0	-	-	-	-	25,0	-	-	-	-	-	-	-	-
C	11	3	6	2	-	-	-	-	-	-	-	-	-	-	-	-	-	-
C%	31,4	75,0	25,0	40,0	-	-	-	-	-	-	-	-	-	-	-	-	-	-



TILASTOKESKUS  
 Taulu 8 (Jatk.) - Tabell 8 (Forts.) - Table 8 (Cont.)

		A - ÄÄNIMÄÄRÄ - ANTAL RÖSTER - VOTES																
		A% - % KAIKISTA ÄÄNISTÄ - I % AV ALLA RÖSTER - PER 100 OF ALL VOTES																
		B - EHDOKKAAT - KANDIDATER - CANDIDATES																
		B% - % KAIKISTA EHDOKKAISTA - I % AV ALLA KANDIDATER - PER 100 OF ALL CANDIDATES																
		C - VALITUT - VALDA - COUNCILLORS																
		C% - % KAIKISTA VALITUISTA - I % AV ALLA VALDA - PER 100 OF ALL COUNCILLORS																
VAALIPIIRI JA KUNTA VALKRETS OCH KOMMUN CONSTITUENCY AND MUNICIP.	KAIKKI ALLA	SDP	KESK CENT	KOK SAML	VAS LEFT	VIHR GRÖNA GREENS	RKP SFP	SKL FKF	NUORS UNGF	PS SAF	LKP LFP	KTP KAP	SEP FPP	ELKA PFF	VSL FFF	LLP NLP	EKO EKOL	MUUT ÖVR. OTH. 1)
KUUSAMO	A	2307	513	1488	245	-	61	-	-	-	-	-	-	-	-	-	-	-
	A%	25,5	46,8	25,9	22,5	-	13,1	-	-	-	-	-	-	-	-	-	-	-
	B	33	6	21	5	-	1	-	-	-	-	-	-	-	-	-	-	-
	B%	25,6	28,6	32,8	20,8	-	20,0	-	-	-	-	-	-	-	-	-	-	-
	C	9	2	5	1	-	1	-	-	-	-	-	-	-	-	-	-	-
C%	20,9	40,0	17,2	20,0	-	50,0	-	-	-	-	-	-	-	-	-	-	-	
KÄRSÄMÄKI	A	424	26	272	-	55	-	-	-	-	-	-	-	-	-	-	-	71
	A%	27,9	24,3	27,6	-	42,3	-	-	-	-	-	-	-	-	-	-	-	28,4
	B	18	1	9	-	4	-	-	-	-	-	-	-	-	-	-	-	4
	B%	29,0	33,3	31,0	-	36,4	-	-	-	-	-	-	-	-	-	-	-	26,7
	C	6	-	4	-	1	-	-	-	-	-	-	-	-	-	-	-	1
C%	28,6	-	26,7	-	50,0	-	-	-	-	-	-	-	-	-	-	-	33,3	
LIMINKA	A	665	96	356	106	107	-	-	-	-	-	-	-	-	-	-	-	-
	A%	31,3	37,6	29,4	33,5	30,9	-	-	-	-	-	-	-	-	-	-	-	-
	B	26	6	14	3	3	-	-	-	-	-	-	-	-	-	-	-	-
	B%	32,9	35,3	38,9	27,3	20,0	-	-	-	-	-	-	-	-	-	-	-	-
	C	7	1	4	1	1	-	-	-	-	-	-	-	-	-	-	-	-
C%	25,9	33,3	25,0	25,0	25,0	-	-	-	-	-	-	-	-	-	-	-	-	
LUMIJOKI	A	231	24	181	26	-	-	-	-	-	-	-	-	-	-	-	-	-
	A%	30,1	37,5	35,6	32,1	-	-	-	-	-	-	-	-	-	-	-	-	-
	B	12	2	9	1	-	-	-	-	-	-	-	-	-	-	-	-	-
	B%	31,6	50,0	36,0	25,0	-	-	-	-	-	-	-	-	-	-	-	-	-
	C	4	-	4	-	-	-	-	-	-	-	-	-	-	-	-	-	-
C%	23,5	-	33,3	-	-	-	-	-	-	-	-	-	-	-	-	-	-	
MERIJÄRVI	A	237	-	237	-	-	-	-	-	-	-	-	-	-	-	-	-	-
	A%	38,5	-	38,5	-	-	-	-	-	-	-	-	-	-	-	-	-	-
	B	10	-	10	-	-	-	-	-	-	-	-	-	-	-	-	-	-
	B%	41,7	-	41,7	-	-	-	-	-	-	-	-	-	-	-	-	-	-
	C	6	-	6	-	-	-	-	-	-	-	-	-	-	-	-	-	-
C%	35,3	-	35,3	-	-	-	-	-	-	-	-	-	-	-	-	-	-	
MUHOS	A	1070	171	485	147	143	-	-	-	-	-	124	-	-	-	-	-	-
	A%	31,8	46,5	29,9	68,7	20,4	-	-	-	-	-	46,1	-	-	-	-	-	-
	B	28	5	10	3	5	-	-	-	-	-	5	-	-	-	-	-	-
	B%	30,8	55,6	27,8	60,0	21,7	-	-	-	-	-	35,7	-	-	-	-	-	-
	C	10	2	4	1	2	-	-	-	-	-	1	-	-	-	-	-	-
C%	37,0	66,7	28,6	100,0	33,3	-	-	-	-	-	50,0	-	-	-	-	-	-	
OULUNSALO	A	900	67	251	59	96	122	-	-	-	-	-	-	-	-	-	-	305
	A%	29,9	31,6	20,1	13,8	21,5	81,9	-	-	-	-	-	-	-	-	-	-	58,2
	B	33	2	12	2	5	4	-	-	-	-	-	-	-	-	-	-	8
	B%	33,3	20,0	37,5	13,3	25,0	57,1	-	-	-	-	-	-	-	-	-	-	53,3
	C	6	1	-	1	-	1	-	-	-	-	-	-	-	-	-	-	3
C%	22,2	50,0	-	25,0	-	100,0	-	-	-	-	-	-	-	-	-	-	60,0	
PALTAMO	A	599	171	272	-	112	44	-	-	-	-	-	-	-	-	-	-	-
	A%	27,4	55,9	25,2	-	23,8	30,3	-	-	-	-	-	-	-	-	-	-	-
	B	18	3	7	-	7	1	-	-	-	-	-	-	-	-	-	-	-
	B%	31,0	37,5	26,9	-	41,2	50,0	-	-	-	-	-	-	-	-	-	-	-
	C	6	2	3	-	-	1	-	-	-	-	-	-	-	-	-	-	-
C%	22,2	50,0	21,4	-	-	50,0	-	-	-	-	-	-	-	-	-	-	-	
PATTIJOKI	A	814	166	351	183	79	-	-	35	-	-	-	-	-	-	-	-	-
	A%	32,6	32,9	26,9	73,8	20,3	-	-	67,3	-	-	-	-	-	-	-	-	-
	B	32	7	14	8	2	-	-	1	-	-	-	-	-	-	-	-	-
	B%	38,1	30,4	38,9	72,7	16,7	-	-	50,0	-	-	-	-	-	-	-	-	-
	C	10	2	4	2	1	-	-	1	-	-	-	-	-	-	-	-	-
C%	37,0	40,0	26,7	100,0	25,0	-	-	100,0	-	-	-	-	-	-	-	-	-	
PIIPPOLA	A	239	96	126	17	-	-	-	-	-	-	-	-	-	-	-	-	-
	A%	36,3	47,1	30,1	48,6	-	-	-	-	-	-	-	-	-	-	-	-	-
	B	15	7	7	1	-	-	-	-	-	-	-	-	-	-	-	-	-
	B%	41,7	50,0	35,0	50,0	-	-	-	-	-	-	-	-	-	-	-	-	-
	C	5	2	3	-	-	-	-	-	-	-	-	-	-	-	-	-	-
C%	29,4	40,0	27,3	-	-	-	-	-	-	-	-	-	-	-	-	-	-	
PUOIJÄRVI	A	1387	107	849	120	192	-	-	-	-	-	39	-	-	-	-	-	80
	A%	27,7	55,2	28,8	45,5	19,9	-	-	-	-	-	13,2	-	-	-	-	-	23,6
	B	33	3	15	3	7	-	-	-	-	-	4	-	-	-	-	-	1
	B%	31,1	33,3	31,3	37,5	31,8	-	-	-	-	-	36,4	-	-	-	-	-	12,5
	C	11	1	7	1	1	-	-	-	-	-	-	-	-	-	-	-	1
C%	31,4	100,0	31,8	100,0	14,3	-	-	-	-	-	-	-	-	-	-	-	50,0	
PULKKILA	A	316	46	192	26	43	-	-	-	-	9	-	-	-	-	-	-	-
	A%	32,3	59,0	31,0	44,8	20,0	-	-	-	-	100,0	-	-	-	-	-	-	-
	B	16	2	9	2	2	-	-	-	-	-	1	-	-	-	-	-	-
	B%	34,0	50,0	36,0	50,0	15,4	-	-	-	-	-	100,0	-	-	-	-	-	-
	C	4	1	2	-	1	-	-	-	-	-	-	-	-	-	-	-	-
C%	23,5	100,0	18,2	-	25,0	-	-	-	-	-	-	-	-	-	-	-	-	
PUOLANKA	A	651	-	365	36	103	-	-	-	-	-	-	-	-	-	-	-	147
	A%	30,4	-	33,7	46,8	24,8	-	-	-	-	-	-	-	-	-	-	-	32,8
	B	23	-	12	4	3	-	-	-	-	-	-	-	-	-	-	-	4
	B%	31,9	-	35,3	80,0	21,4	-	-	-	-	-	-	-	-	-	-	-	26,7
	C	7	-	4	-	1	-	-	-	-	-	-	-	-	-	-	-	2
C%	25,9	-	28,6	-	20,0	-	-	-	-	-	-	-	-	-	-	-	33,3	
PYHÄJOKI	A	650	-	457	15	126	-	52	-	-	-	-	-	-	-	-	-	-
	A%	34,7	-	35,3	17,9	35,6	-	100,0	-	-	-	-	-	-	-	-	-	-
	B	21	-	13	3	4	-	-	1	-	-	-	-	-	-	-	-	-
	B%	42,9	-	41,9	75,0	36,4	-	-	100,0	-	-	-	-	-	-	-	-	-
	C	6	-	4	-	2	-	-	-	-	-	-	-	-	-	-	-	-
C%	28,6	-	26,7	-	50,0	-	-	-	-	-	-	-	-	-	-	-	-	

TILASTOKESKUS  
TAULU 8 (JATK.) - TABELL 8 (FORTS.) - TABLE 8 (CONT.)

A - ÄNNIMÄÄRÄ - ANTAL RÖSTER - VOTES  
A\* - % KAIKISTA ÄNNISTÄ - I % AV ALLA RÖSTER - PER 100 OF ALL VOTES  
B - EHDOKKAAT - KANDIDATER - CANDIDATES  
B\* - % KAIKISTA EHDOKKAISTA - I % AV ALLA KANDIDATER - PER 100 OF ALL CANDIDATES  
C - VALITUT - VALDA - COUNCILLORS  
C\* - % KAIKISTA VALITUISTA - I % AV ALLA VALDA - PER 100 OF ALL COUNCILLORS

VAALIPIIRI JA KUNTA VALKRETS OCH KOMMUN CONSTITUENCY AND MUNICIPALITY	KAIKKI ALLA ALL	SDP	KESK CENT	KOK SAML	VAS VÄNST LEFT	VIHR GRÖNA GREENS	RKP SFP	SKL FKF	NUORS UNGF	PS SAF	LKP LFP	KTP KAP	SEP PPP	ELKA PFF	VSL FFF	LLP NLP	EKO EKOL	MUUT ÖVR. OTH. 1)
PYHÄNTÄ																		
A	242	-	192	24	26	-	-	-	-	-	-	-	-	-	-	-	-	-
A*	26,0	-	28,3	34,8	25,5	-	-	-	-	-	-	-	-	-	-	-	-	-
B	12	-	10	1	1	-	-	-	-	-	-	-	-	-	-	-	-	-
B*	28,6	-	35,7	25,0	20,0	-	-	-	-	-	-	-	-	-	-	-	-	-
C	4	-	3	1	1	-	-	-	-	-	-	-	-	-	-	-	-	-
C*	19,0	-	17,6	100,0	-	-	-	-	-	-	-	-	-	-	-	-	-	-
RANTSILA																		
A	446	-	432	-	-	-	-	-	-	14	-	-	-	-	-	-	-	-
A*	41,5	-	50,1	-	-	-	-	-	-	43,8	-	-	-	-	-	-	-	-
B	15	-	13	-	-	-	-	-	-	2	-	-	-	-	-	-	-	-
B*	34,9	-	46,4	-	-	-	-	-	-	40,0	-	-	-	-	-	-	-	-
C	8	-	8	-	-	-	-	-	-	-	-	-	-	-	-	-	-	-
C*	38,1	-	44,4	-	-	-	-	-	-	-	-	-	-	-	-	-	-	-
REISJÄRVI																		
A	639	57	431	74	77	-	-	-	-	-	-	-	-	-	-	-	-	-
A*	38,8	44,2	38,3	35,6	42,1	-	-	-	-	-	-	-	-	-	-	-	-	-
B	16	2	9	3	2	-	-	-	-	-	-	-	-	-	-	-	-	-
B*	39,0	50,0	40,9	37,5	28,6	-	-	-	-	-	-	-	-	-	-	-	-	-
C	8	-	6	1	1	-	-	-	-	-	-	-	-	-	-	-	-	-
C*	38,1	-	37,5	50,0	50,0	-	-	-	-	-	-	-	-	-	-	-	-	-
RISTIJÄRVI																		
A	372	-	254	35	48	-	-	35	-	-	-	-	-	-	-	-	-	-
A*	36,7	-	39,1	53,0	34,0	-	-	31,5	-	-	-	-	-	-	-	-	-	-
B	13	-	7	2	3	-	-	1	-	-	-	-	-	-	-	-	-	-
B*	34,2	-	30,4	50,0	42,9	-	-	33,3	-	-	-	-	-	-	-	-	-	-
C	9	-	6	1	1	-	-	1	-	-	-	-	-	-	-	-	-	-
C*	42,9	-	42,9	100,0	33,3	-	-	50,0	-	-	-	-	-	-	-	-	-	-
RUUKKI																		
A	667	-	408	98	70	-	-	-	-	6	-	-	-	-	-	-	-	85
A*	29,4	-	32,6	30,6	19,6	-	-	-	-	9,2	-	-	-	-	-	-	-	43,6
B	29	-	13	3	6	-	-	-	-	1	-	-	-	-	-	-	-	6
B*	34,1	-	34,2	30,0	33,3	-	-	-	-	25,0	-	-	-	-	-	-	-	54,5
C	8	-	5	1	1	-	-	-	-	-	-	-	-	-	-	-	-	1
C*	29,6	-	31,3	25,0	25,0	-	-	-	-	-	-	-	-	-	-	-	-	50,0
SIEVI																		
A	617	108	363	67	79	-	-	-	-	-	-	-	-	-	-	-	-	-
A*	28,7	77,7	24,1	26,1	31,7	-	-	-	-	-	-	-	-	-	-	-	-	-
B	17	1	11	3	2	-	-	-	-	-	-	-	-	-	-	-	-	-
B*	27,4	33,3	28,2	25,0	25,0	-	-	-	-	-	-	-	-	-	-	-	-	-
C	6	1	4	-	1	-	-	-	-	-	-	-	-	-	-	-	-	-
C*	22,2	100,0	20,0	-	33,3	-	-	-	-	-	-	-	-	-	-	-	-	-
SIIKAJOKI																		
A	162	4	125	10	23	-	-	-	-	-	-	-	-	-	-	-	-	-
A*	24,3	3,1	27,5	17,2	88,5	-	-	-	-	-	-	-	-	-	-	-	-	-
B	11	2	6	1	2	-	-	-	-	-	-	-	-	-	-	-	-	-
B*	28,9	25,0	27,3	20,0	66,7	-	-	-	-	-	-	-	-	-	-	-	-	-
C	3	-	3	-	-	-	-	-	-	-	-	-	-	-	-	-	-	-
C*	17,6	-	23,1	-	-	-	-	-	-	-	-	-	-	-	-	-	-	-
SOTKAMO																		
A	1568	167	802	209	336	-	-	54	-	-	-	-	-	-	-	-	-	-
A*	29,4	48,8	28,1	39,4	24,8	-	-	21,2	-	-	-	-	-	-	-	-	-	-
B	31	3	17	4	6	-	-	1	-	-	-	-	-	-	-	-	-	-
B*	29,8	30,0	32,7	30,8	25,0	-	-	20,0	-	-	-	-	-	-	-	-	-	-
C	10	1	5	1	3	-	-	-	-	-	-	-	-	-	-	-	-	-
C*	28,6	50,0	25,0	33,3	33,3	-	-	-	-	-	-	-	-	-	-	-	-	-
SUOMUSSALMI																		
A	1607	219	875	144	289	75	-	-	-	-	-	-	-	-	-	-	-	5
A*	31,0	63,7	34,2	18,7	22,0	60,0	-	-	-	-	-	-	-	-	-	-	-	15,6
B	35	3	17	5	6	2	-	-	-	-	-	-	-	-	-	-	-	1
B*	31,8	37,5	34,7	31,3	21,4	50,0	-	-	-	-	-	33,3	-	-	-	-	-	50,0
C	9	2	5	-	2	-	-	-	-	-	-	-	-	-	-	-	-	-
C*	25,7	100,0	26,3	-	22,2	-	-	-	-	-	-	-	-	-	-	-	-	-
TAIVALKOSKI																		
A	712	190	367	68	-	36	-	-	-	51	-	-	-	-	-	-	-	-
A*	25,9	32,7	25,2	36,2	-	28,6	-	-	-	16,3	-	-	-	-	-	-	-	-
B	21	4	10	2	-	2	-	-	-	3	-	-	-	-	-	-	-	-
B*	25,3	20,0	25,0	50,0	-	40,0	-	-	-	25,0	-	-	-	-	-	-	-	-
C	7	2	3	1	-	-	-	-	-	1	-	-	-	-	-	-	-	-
C*	25,9	33,3	20,0	50,0	-	-	-	-	-	33,3	-	-	-	-	-	-	-	-
TEMMES																		
A	112	-	65	-	8	-	-	-	-	-	-	-	-	-	-	-	-	39
A*	29,6	-	34,6	-	7,5	-	-	-	-	-	-	-	-	-	-	-	-	46,4
B	10	-	5	-	2	-	-	-	-	-	-	-	-	-	-	-	-	3
B*	41,7	-	45,5	-	28,6	-	-	-	-	-	-	-	-	-	-	-	-	50,0
C	7	-	4	-	1	-	-	-	-	-	-	-	-	-	-	-	-	2
C*	41,2	-	50,0	-	20,0	-	-	-	-	-	-	-	-	-	-	-	-	50,0
TYRNÄVÄ																		
A	676	67	441	38	128	-	-	-	-	2	-	-	-	-	-	-	-	-
A*	37,1	42,9	35,7	24,7	52,2	-	-	-	-	5,9	-	-	-	-	-	-	-	-
B	27	2	17	3	4	-	-	-	-	1	-	-	-	-	-	-	-	-
B*	36,5	20,0	42,5	25,0	50,0	-	-	-	-	25,0	-	-	-	-	-	-	-	-
C	9	2	6	-	1	-	-	-	-	-	-	-	-	-	-	-	-	-
C*	33,3	100,0	30,0	-	33,3	-	-	-	-	-	-	-	-	-	-	-	-	-
UTAJÄRVI																		
A	463	4	307	14	22	-	-	11	-	105	-	-	-	-	-	-	-	-
A*	26,3	1,7	32,9	14,6	11,8	-	-	100,0	-	34,8	-	-	-	-	-	-	-	-
B	21	1	11	1	2	-	-	1	-	5	-	-	-	-	-	-	-	-
B*	28,0	10,0	37,9	20,0	20,0	-	-	100,0	-	25,0	-	-	-	-	-	-	-	-
C	5	-	4	-	-	-	-	-	-	1	-	-	-	-	-	-	-	-
C*	23,8	-	33,3	-	-	-	-	-	-	33,3	-	-	-	-	-	-	-	-
VAALA																		
A	675	87	369	51	168	-	-	-	-	-	-	-	-	-	-	-	-	-
A*	30,1	33,7	30,8	27,1	30,1	-	-	-	-	-	-	-	-	-	-	-	-	-
B	30	4	16	2	8	-	-	-	-	-	-	-	-	-	-	-	-	-
B*	33,3	44,4	40,0	22,2	28,6	-	-	-	-	-	-	-	-	-	-	-	-	-
C	7	1	3	1	2	-	-	-	-	-	-	-	-	-	-	-	-	-
C*	25,9	33,3	20,0	50,0	28,6	-	-	-	-	-	-	-	-	-	-	-	-	-

TILASTOKESKUS  
 TAUU 8 (JATK.) - TABELL 8 (FORTS.) - TABLE 8 (CONT.)

		A - KÄÄNIMÄÄRÄ - ANTAL RÖSTER - VOTES																
		A% - % KAIKISTA ÄÄNISTÄ - I % AV ALLA RÖSTER - PER 100 OF ALL VOTES																
		B - EHDOKKAAT - KANDIDATER - CANDIDATES																
		B% - % KAIKISTA EHDOKKAISTA - I % AV ALLA KANDIDATER - PER 100 OF ALL CANDIDATES																
		C - VALITUT - VALDA - COUNCILLORS																
		C% - % KAIKISTA VALITUISTA - I % AV ALLA VALDA - PER 100 OF ALL COUNCILLORS																
VAALIPIIRI JA KUNTA VALKRETS OCH KOMMUN CONSTITUENCY AND MUNICIPALITY	KAIKKI ALLA ALL	SDP	KESK CENT	KOK SAML	VAS VÄNST LEFT	VIHR GRÖNA GREENS	RKP SFP	SKL FKF	NUORS UNGF	PS SAF	LKP LFP	KTP KAP	SEP FPP	ELKA PFF	VSL FFF	LLP NLP	EKO EKOL	MUUT ÖVR. OTH. 1)
VIHANTI																		
A	706	38	460	95	113	-	-	-	-	-	-	-	-	-	-	-	-	-
A%	38,7	18,8	44,2	50,3	43,0	-	-	-	-	-	-	-	-	-	-	-	-	-
B	26	2	13	6	5	-	-	-	-	-	-	-	-	-	-	-	-	-
B%	44,1	25,0	46,4	60,0	50,0	-	-	-	-	-	-	-	-	-	-	-	-	-
C	9	-	6	1	2	-	-	-	-	-	-	-	-	-	-	-	-	-
C%	42,9	-	46,2	50,0	66,7	-	-	-	-	-	-	-	-	-	-	-	-	-
VUOLIJOKI																		
A	402	116	155	27	75	29	-	-	-	-	-	-	-	-	-	-	-	-
A%	28,9	33,7	24,6	50,9	36,4	19,7	-	-	-	-	-	-	-	-	-	-	-	-
B	18	2	9	1	4	2	-	-	-	-	-	-	-	-	-	-	-	-
B%	34,0	28,6	33,3	50,0	40,0	33,3	-	-	-	-	-	-	-	-	-	-	-	-
C	4	1	2	1	-	-	-	-	-	-	-	-	-	-	-	-	-	-
C%	19,0	20,0	22,2	50,0	-	-	-	-	-	-	-	-	-	-	-	-	-	-
YLI-II																		
A	295	-	221	-	21	11	-	-	-	-	-	-	-	-	-	-	-	42
A%	22,5	-	25,3	-	8,8	78,6	-	-	-	-	-	-	-	-	-	-	-	27,3
B	19	-	12	-	2	1	-	-	-	-	-	-	-	-	-	-	-	4
B%	35,2	-	40,0	-	16,7	50,0	-	-	-	-	-	-	-	-	-	-	-	50,0
C	3	-	3	-	-	-	-	-	-	-	-	-	-	-	-	-	-	-
C%	14,3	-	20,0	-	-	-	-	-	-	-	-	-	-	-	-	-	-	-
YLIKIIIMINKI																		
A	442	76	214	31	92	-	-	-	29	-	-	-	-	-	-	-	-	-
A%	31,2	65,5	23,8	50,0	73,0	-	-	-	13,6	-	-	-	-	-	-	-	-	-
B	22	3	12	2	3	-	-	-	2	-	-	-	-	-	-	-	-	-
B%	37,9	50,0	38,7	50,0	50,0	-	-	-	18,2	-	-	-	-	-	-	-	-	-
C	5	1	2	-	2	-	-	-	-	-	-	-	-	-	-	-	-	-
C%	23,8	100,0	14,3	-	100,0	-	-	-	-	-	-	-	-	-	-	-	-	-
LAPIN LÄÄNIN-LAPPLANDS LÄNS																		
A	32135	6074	12929	3537	6268	838	-	491	-	84	354	8	-	-	-	-	16	1536
A%	33,0	36,8	30,8	32,9	31,0	56,9	-	47,7	-	30,8	47,4	4,0	-	-	-	-	00,0	36,5
B	695	113	262	73	164	7	-	16	-	1	6	1	-	-	-	-	1	51
B%	33,7	31,5	32,6	33,6	35,4	30,4	-	55,2	-	16,7	33,3	12,5	-	-	-	-	00,0	38,1
C	198	30	91	17	40	3	-	3	-	-	2	-	-	-	-	-	-	12
C%	30,7	36,6	28,1	27,4	31,0	75,0	-	100,0	-	-	66,7	-	-	-	-	-	-	31,6
KAUPUNGIT-STÄDER- URBAN MUNICIPALITIES																		
ROVANIEMI																		
A	6428	1945	1701	1040	1073	438	-	231	-	-	-	-	-	-	-	-	-	-
A%	42,3	46,4	39,3	32,5	47,6	52,2	-	58,6	-	-	-	-	-	-	-	-	-	-
B	85	20	23	12	20	3	-	7	-	-	-	-	-	-	-	-	-	-
B%	40,9	37,7	37,7	34,3	50,0	33,3	-	70,0	-	-	-	-	-	-	-	-	-	-
C	20	7	5	3	3	1	-	1	-	-	-	-	-	-	-	-	-	-
C%	39,2	50,0	33,3	27,3	37,5	50,0	-	100,0	-	-	-	-	-	-	-	-	-	-
KEMI																		
A	4541	1762	713	313	1344	-	-	47	-	354	8	-	-	-	-	-	-	-
A%	38,6	50,6	47,5	21,0	30,3	-	-	28,0	-	58,7	8,5	-	-	-	-	-	-	-
B	75	19	17	3	27	-	-	2	-	6	1	-	-	-	-	-	-	-
B%	38,7	34,5	50,0	21,4	42,2	-	-	33,3	-	37,5	20,0	-	-	-	-	-	-	-
C	16	6	2	1	5	-	-	-	-	2	-	-	-	-	-	-	-	-
C%	37,2	46,2	40,0	16,7	29,4	-	-	-	-	00,0	-	-	-	-	-	-	-	-
KEMIJÄRVI																		
A	1772	158	874	172	263	-	-	132	-	-	-	-	-	-	-	-	-	173
A%	30,8	18,2	30,6	50,6	29,2	-	-	65,7	-	-	-	-	-	-	-	-	-	31,7
B	37	3	15	4	9	-	-	3	-	-	-	-	-	-	-	-	-	3
B%	29,6	15,0	30,6	44,4	29,0	-	-	60,0	-	-	-	-	-	-	-	-	-	30,0
C	11	1	5	1	2	-	-	1	-	-	-	-	-	-	-	-	-	1
C%	31,4	20,0	26,3	50,0	40,0	-	-	100,0	-	-	-	-	-	-	-	-	-	33,3
TORNIO-TORNEÅ																		
A	3275	369	1752	619	451	-	-	34	-	-	-	-	-	-	-	-	-	50
A%	29,6	17,1	30,0	62,5	24,9	-	-	26,2	-	-	-	-	-	-	-	-	-	100,0
B	53	8	20	6	16	-	-	2	-	-	-	-	-	-	-	-	-	1
B%	34,0	22,2	34,5	42,9	39,0	-	-	66,7	-	-	-	-	-	-	-	-	-	100,0
C	14	2	7	3	2	-	-	-	-	-	-	-	-	-	-	-	-	-
C%	32,6	25,0	29,2	75,0	28,6	-	-	-	-	-	-	-	-	-	-	-	-	-
MUUT KUNNAT-ÖVRIGA KOMMUNE OTHER MUNICIPALITIES																		
ENONTEKIÖ																		
A	341	72	226	-	7	-	-	-	-	-	-	-	-	-	-	-	-	36
A%	26,0	73,5	24,7	-	12,1	-	-	-	-	-	-	-	-	-	-	-	-	18,3
B	15	2	7	-	1	-	-	-	-	-	-	-	-	-	-	-	-	5
B%	30,6	66,7	25,9	-	33,3	-	-	-	-	-	-	-	-	-	-	-	-	33,3
C	6	1	4	-	-	-	-	-	-	-	-	-	-	-	-	-	-	1
C%	28,6	100,0	25,0	-	-	-	-	-	-	-	-	-	-	-	-	-	-	33,3
INARI-ENARE																		
A	1100	105	183	78	99	-	-	-	-	-	-	-	-	-	-	-	-	635
A%	27,8	32,0	17,4	17,9	14,0	-	-	-	-	-	-	-	-	-	-	-	-	44,4
B	36	5	8	4	5	-	-	-	-	-	-	-	-	-	-	-	-	14
B%	31,6	33,3	27,6	23,5	20,8	-	-	-	-	-	-	-	-	-	-	-	-	48,3
C	5	-	1	-	1	-	-	-	-	-	-	-	-	-	-	-	-	3
C%	18,5	-	14,3	-	20,0	-	-	-	-	-	-	-	-	-	-	-	-	30,0
KEMINMAA																		
A	1595	120	771	127	502	-	-	47	-	-	-	-	-	-	-	-	-	28
A%	34,8	32,7	34,6	22,8	43,6	-	-	66,2	-	-	-	-	-	-	-	-	-	13,6
B	40	3	13	6	14	-	-	2	-	-	-	-	-	-	-	-	-	2
B%	34,8	27,3	27,7	31,6	50,0	-	-	66,7	-	-	-	-	-	-	-	-	-	28,6
C	16	2	8	1	4	-	-	1	-	-	-	-	-	-	-	-	-	-
C%	45,7	100,0	44,4	25,0	44,4	-	-	100,0	-	-	-	-	-	-	-	-	-	-
KITTLÄ																		
A	843	15	439	35	354	-	-	-	-	-	-	-	-	-	-	-	-	-
A%	25,0	8,0	26,9	9,1	30,6	-	-	-	-	-	-	-	-	-	-	-	-	-
B	18	1	9	2	6	-	-	-	-	-	-	-	-	-	-	-	-	-
B%	26,1	25,0	26,5	25,0	26,1	-	-	-	-	-	-	-	-	-	-	-	-	-
C	5	-	3	-	2	-	-	-	-	-	-	-	-	-	-	-	-	-
C%	18,5	-	21,4	-	22,2	-	-	-	-	-	-	-	-	-	-	-	-	-



TILASTOKESKUS  
TAULU 8 (JATK.) - TABELL 8 (FORTS.) - TABLE 8 (CONT.)

A = ÄÄNIMÄÄRÄ - ANTAL RÖSTER - VOTES  
A% = % KAIKISTA ÄÄNISTÄ - I % AV ALLA RÖSTER - PER 100 OF ALL VOTES  
B = EHDOKKAAT - KANDIDATER - CANDIDATES  
B% = % KAIKISTA EHDOKKAISTA - I % AV ALLA KANDIDATER - PER 100 OF ALL CANDIDATES  
C = VALITUT - VALDA - COUNCILLORS  
C% = % KAIKISTA VALITUISTA - I % AV ALLA VALDA - PER 100 OF ALL COUNCILLORS

VAALIPIIRI JA KUNTA VALKRETS OCH KOMMUN CONSTITUENCY AND MUNICIP.	KAIKKI ALLA ALL	SDP	KESK CENT	KOK SAML	VAS VÄNST LEFT	VIHR GRÖNA GREENS	RKP SFP	SKL FKF	NUORS UNGF	PS SAF	LKP LFP	KTP KAP	SEP FPP	ELKA PFF	VSL FFF	LLP NLP	EKO EKOL	MUUT ÖVR. OTH. 1)
KOLARI																		
A	646	82	213	63	288	-	-	-	-	-	-	-	-	-	-	-	-	-
A%	27,8	27,2	19,8	30,7	38,8	-	-	-	-	-	-	-	-	-	-	-	-	-
B	24	6	5	3	10	-	-	-	-	-	-	-	-	-	-	-	-	-
B%	34,8	35,3	21,7	50,0	43,5	-	-	-	-	-	-	-	-	-	-	-	-	-
C	7	1	2	-	4	-	-	-	-	-	-	-	-	-	-	-	-	-
C%	25,9	33,3	15,4	-	44,4	-	-	-	-	-	-	-	-	-	-	-	-	-
MUONIO																		
A	303	114	109	80	-	-	-	-	-	-	-	-	-	-	-	-	-	-
A%	23,0	39,7	20,3	24,0	-	-	-	-	-	-	-	-	-	-	-	-	-	-
B	16	8	4	4	-	-	-	-	-	-	-	-	-	-	-	-	-	-
B%	32,0	40,0	28,6	40,0	-	-	-	-	-	-	-	-	-	-	-	-	-	-
C	5	2	2	1	-	-	-	-	-	-	-	-	-	-	-	-	-	-
C%	23,8	40,0	22,2	20,0	-	-	-	-	-	-	-	-	-	-	-	-	-	-
PELKOSENNIEMI																		
A	285	-	117	-	-	-	-	-	-	-	-	-	-	-	-	-	-	168
A%	40,3	-	33,1	-	-	-	-	-	-	-	-	-	-	-	-	-	-	55,4
B	13	-	4	-	-	-	-	-	-	-	-	-	-	-	-	-	-	9
B%	32,5	-	23,5	-	-	-	-	-	-	-	-	-	-	-	-	-	-	52,9
C	7	-	2	-	-	-	-	-	-	-	-	-	-	-	-	-	-	5
C%	41,2	-	22,2	-	-	-	-	-	-	-	-	-	-	-	-	-	-	62,5
PELLO																		
A	590	112	252	52	174	-	-	-	-	-	-	-	-	-	-	-	-	-
A%	19,8	25,5	16,7	16,2	24,8	-	-	-	-	-	-	-	-	-	-	-	-	-
B	22	6	9	3	4	-	-	-	-	-	-	-	-	-	-	-	-	-
B%	27,2	33,3	30,0	23,1	20,0	-	-	-	-	-	-	-	-	-	-	-	-	-
C	4	1	1	-	2	-	-	-	-	-	-	-	-	-	-	-	-	-
C%	14,8	25,0	7,1	-	33,3	-	-	-	-	-	-	-	-	-	-	-	-	-
POSIO																		
A	1109	155	746	130	78	-	-	-	-	-	-	-	-	-	-	-	-	-
A%	40,5	79,9	38,0	62,2	22,9	-	-	-	-	-	-	-	-	-	-	-	-	-
B	25	2	17	4	2	-	-	-	-	-	-	-	-	-	-	-	-	-
B%	41,7	50,0	42,5	66,7	22,2	-	-	-	-	-	-	-	-	-	-	-	-	-
C	12	2	8	1	1	-	-	-	-	-	-	-	-	-	-	-	-	-
C%	44,4	100,0	40,0	50,0	33,3	-	-	-	-	-	-	-	-	-	-	-	-	-
RANUA																		
A	776	198	406	119	41	-	-	-	-	-	-	-	-	-	-	-	-	12
A%	30,4	66,9	23,4	42,8	45,1	-	-	-	-	-	-	-	-	-	-	-	-	7,9
B	25	6	12	4	1	-	-	-	-	-	-	-	-	-	-	-	-	2
B%	37,9	85,7	30,8	36,4	33,3	-	-	-	-	-	-	-	-	-	-	-	-	33,3
C	7	2	4	1	-	-	-	-	-	-	-	-	-	-	-	-	-	-
C%	25,9	66,7	21,1	33,3	-	-	-	-	-	-	-	-	-	-	-	-	-	-
ROVANIEMEN MLK- LK																		
A	2856	470	1306	395	298	291	-	-	-	-	-	-	-	-	-	-	-	96
A%	29,6	29,6	26,7	42,2	20,2	83,9	-	-	-	-	-	-	-	-	-	-	-	64,4
B	49	10	20	6	7	2	-	-	-	-	-	-	-	-	-	-	-	4
B%	32,0	31,3	32,8	37,5	25,0	50,0	-	-	-	-	-	-	-	-	-	-	-	57,1
C	13	2	8	1	1	1	-	-	-	-	-	-	-	-	-	-	-	-
C%	30,2	28,6	34,8	25,0	14,3	100,0	-	-	-	-	-	-	-	-	-	-	-	-
SALLA																		
A	883	26	512	-	245	-	-	-	-	-	-	-	-	-	-	-	-	16
A%	28,3	8,8	32,8	-	30,2	-	-	-	-	-	-	-	-	-	-	-	-	84
B	28	2	13	-	9	-	-	-	-	-	-	-	-	-	-	-	-	00,0
B%	28,6	16,7	34,2	-	31,0	-	-	-	-	-	-	-	-	-	-	-	-	26,4
C	7	-	4	-	2	-	-	-	-	-	-	-	-	-	-	-	-	1
C%	25,9	-	28,6	-	28,6	-	-	-	-	-	-	-	-	-	-	-	-	23,1
SAVUKOSKI																		
A	246	2	132	68	44	-	-	-	-	-	-	-	-	-	-	-	-	-
A%	23,9	4,4	20,9	33,7	34,1	-	-	-	-	-	-	-	-	-	-	-	-	-
B	13	1	5	4	3	-	-	-	-	-	-	-	-	-	-	-	-	-
B%	27,7	14,3	22,7	44,4	42,9	-	-	-	-	-	-	-	-	-	-	-	-	-
C	4	-	3	1	-	-	-	-	-	-	-	-	-	-	-	-	-	-
C%	23,5	-	27,3	33,3	-	-	-	-	-	-	-	-	-	-	-	-	-	-
SIMO																		
A	863	82	486	32	263	-	-	-	-	-	-	-	-	-	-	-	-	-
A%	40,7	28,3	37,8	41,0	58,4	-	-	-	-	-	-	-	-	-	-	-	-	-
B	26	3	17	1	5	-	-	-	-	-	-	-	-	-	-	-	-	-
B%	44,1	42,9	44,7	25,0	55,6	-	-	-	-	-	-	-	-	-	-	-	-	-
C	9	-	5	1	3	-	-	-	-	-	-	-	-	-	-	-	-	-
C%	33,3	-	29,4	100,0	50,0	-	-	-	-	-	-	-	-	-	-	-	-	-
SODANKYLÄ																		
A	1764	65	1065	101	432	-	-	-	-	84	-	-	-	-	-	-	-	17
A%	32,2	12,1	39,4	31,2	31,3	-	-	-	-	30,8	-	-	-	-	-	-	-	6,7
B	27	3	12	1	9	-	-	-	-	1	-	-	-	-	-	-	-	1,0
B%	23,5	18,8	25,0	20,0	30,0	-	-	-	-	16,7	-	-	-	-	-	-	-	10,0
C	13	-	8	1	4	-	-	-	-	-	-	-	-	-	-	-	-	-
C%	37,1	-	42,1	50,0	44,4	-	-	-	-	-	-	-	-	-	-	-	-	-
TERVOILA																		
A	671	23	357	16	104	-	-	-	-	-	-	-	-	-	-	-	-	171
A%	32,7	19,0	37,0	42,1	17,3	-	-	-	-	-	-	-	-	-	-	-	-	52,1
B	29	2	13	2	8	-	-	-	-	-	-	-	-	-	-	-	-	4
B%	38,7	28,6	38,2	50,0	36,4	-	-	-	-	-	-	-	-	-	-	-	-	50,0
C	8	-	5	-	2	-	-	-	-	-	-	-	-	-	-	-	-	1
C%	29,6	-	35,7	-	25,0	-	-	-	-	-	-	-	-	-	-	-	-	25,0
UTSJOKI																		
A	230	30	37	97	-	-	-	-	-	-	-	-	-	-	-	-	-	66
A%	22,6	34,1	7,0	64,2	-	-	-	-	-	-	-	-	-	-	-	-	-	26,8
B	11	1	3	4	-	-	-	-	-	-	-	-	-	-	-	-	-	3
B%	26,2	20,0	15,0	57,1	-	-	-	-	-	-	-	-	-	-	-	-	-	30,0
C	1	-	-	1	-	-	-	-	-	-	-	-	-	-	-	-	-	-
C%	6,7	-	-	50,0	-	-	-	-	-	-	-	-	-	-	-	-	-	-
YLITORNIO-ÖVERTORNEÅ																		
A	1018	169	532	-	208	109	-	-	-	-	-	-	-	-	-	-	-	-
A%	30,5	49,6	29,2	-	23,7	65,3	-	-	-	-	-	-	-	-	-	-	-	-
B	28	2	16	-	8	2	-	-	-	-	-	-	-	-	-	-	-	-
B%	36,4	33,3	40,0	-	34,8	40,0	-	-	-	-	-	-	-	-	-	-	-	-
C	8	1	4	-	2	1	-	-	-	-	-	-	-	-	-	-	-	-
C%	29,6	50,0	25,0	-	28,6	100,0	-	-	-	-	-	-	-	-	-	-	-	-





10. Valituksi tulleet iän ja vaalipiirin mukaan puolueittain 1996  
 Antal valda efter ålder, valkrets och parti år 1996  
 Number of persons elected by age, constituency and party 1996

Vaalipiiri Valkrets Constituency	Puolueet ja valitsijyhdistykset Partier och valmansföreningar Parties and voter's associations																	
	Kaik- ki Alla All	SDP	KESK CENT	KOK SAML	VAS VÄNST LEFT	RKP SFP	SKL FKF	VIHR GRÖNA GREENS	PS SAF	NUORS UNGF	LKP LFP	VSL FFF	KTP KAP	EKA EKL	SEP SEP	EKO EKOL	LLP NLP	Muut Övr. Oth.
Keski-Suomen l.-Mell. Finlands- Keski-Suomi	810	205	316	107	80	-	40	20	6	-	2	-	-	-	-	-	-	34
- 24	18	3	6	3	2	-	-	-	-	-	1	-	-	-	-	-	-	3
25 - 34	93	18	41	11	3	-	5	7	1	-	1	-	-	-	-	-	-	6
35 - 44	209	48	88	23	20	-	18	6	-	-	-	-	-	-	-	-	-	6
45 - 54	328	92	116	48	35	-	16	6	3	-	-	-	-	-	-	-	-	12
55 - 64	134	35	57	19	14	-	1	1	2	-	-	-	-	-	-	-	-	5
65 - 74	27	9	8	2	6	-	-	-	-	-	-	-	-	-	-	-	-	2
75 -	1	-	-	1	-	-	-	-	-	-	-	-	-	-	-	-	-	-
Vaasan l.-Vasa läns-Vaasa	1587	199	633	241	61	308	70	15	47	-	1	-	-	-	1	-	-	11
- 24	22	1	9	4	1	4	2	1	-	-	-	-	-	-	-	-	-	-
25 - 34	176	3	88	20	1	46	12	2	3	-	-	-	-	-	-	-	-	1
35 - 44	442	53	191	66	20	74	22	4	9	-	-	-	-	-	-	-	-	3
45 - 54	674	95	256	102	21	142	25	6	20	-	1	-	-	-	1	-	-	5
55 - 64	241	42	82	40	14	36	9	2	14	-	-	-	-	-	-	-	-	2
65 - 74	30	5	6	9	4	5	-	-	1	-	-	-	-	-	-	-	-	-
75 -	2	-	1	-	-	1	-	-	-	-	-	-	-	-	-	-	-	-
Oulun l.-Uleåborgs läns-Oulu	1432	153	823	129	225	-	15	22	20	2	4	3	1	-	-	-	-	35
- 24	27	2	17	3	1	-	-	1	1	-	-	-	-	-	-	-	-	2
25 - 34	152	11	102	14	16	-	-	2	3	-	-	-	-	-	-	-	-	4
35 - 44	404	47	233	29	59	-	7	6	4	-	-	1	1	-	-	-	-	17
45 - 54	542	53	312	55	84	-	7	9	7	2	4	1	-	-	-	-	-	8
55 - 64	257	33	134	25	52	-	1	4	4	-	-	1	-	-	-	-	-	3
65 - 74	48	7	25	3	13	-	-	-	-	-	-	-	-	-	-	-	-	-
75 -	2	-	-	-	-	-	-	-	1	-	-	-	-	-	-	-	-	1
Lapin l.-Lapplands läns-Lapland	646	82	324	62	129	-	3	4	1	-	3	-	-	-	-	-	-	38
- 24	10	3	4	1	1	-	-	-	-	-	-	-	-	-	-	-	-	1
25 - 34	62	4	37	7	8	-	-	1	-	-	-	-	-	-	-	-	-	5
35 - 44	177	11	89	15	42	-	2	2	-	-	2	-	-	-	-	-	-	14
45 - 54	255	45	125	24	49	-	-	1	-	-	-	-	-	-	-	-	-	11
55 - 64	119	16	58	13	26	-	-	-	1	-	-	-	-	-	-	-	-	5
65 - 74	23	3	11	2	3	-	1	-	-	-	1	-	-	-	-	-	-	2



11. Valituiksi tulleet naiset iän ja vaalipiirin mukaan puolueittain 1996  
 Antal valda kvinnor efter ålder, valkrets och parti år 1996  
 Number of women elected by age, constituency and party in 1996

Vaalipiiri Valkrets Constituency	Puolueet ja valitsijayhdistykset Partier och valmansföreningar Parties and voter's associations														Muut Övr. Oth.			
	Kaik- ki Alla All	SDP	KESK CENT	KOK SAML	VAS VÄNST LEFT	RKP SFP	SKL FKF	VIHR GRÖNA GREENS	PS SAF	NUORS UNGF	LKP LFP	VSL FFF	KTP KAP	EKA EKL		SEP SEP	EKO EKOL	LLP NLP
Keski-Suomen l.-Mell. Finlands- Keski-Suomi	249	68	89	32	23	-	14	10	-	-	1	-	-	-	-	-	-	12
- 24	6	1	1	1	1	-	-	-	-	-	1	-	-	-	-	-	-	1
25 - 34	39	9	16	2	2	-	2	3	-	-	-	-	-	-	-	-	-	5
35 - 44	66	18	22	7	6	-	6	5	-	-	-	-	-	-	-	-	-	2
45 - 54	104	28	36	18	11	-	6	2	-	-	-	-	-	-	-	-	-	3
55 - 64	31	12	14	3	1	-	-	-	-	-	-	-	-	-	-	-	-	1
65 - 74	3	-	-	1	2	-	-	-	-	-	-	-	-	-	-	-	-	-
Vaasan l.-Vasa läns-Vaasa	443	55	175	65	12	101	24	4	5	-	-	-	-	-	-	-	-	2
- 24	10	1	5	-	1	2	1	-	-	-	-	-	-	-	-	-	-	-
25 - 34	65	2	35	6	-	18	3	1	-	-	-	-	-	-	-	-	-	-
35 - 44	149	18	61	21	5	30	10	1	2	-	-	-	-	-	-	-	-	1
45 - 54	158	24	48	26	4	44	7	2	2	-	-	-	-	-	-	-	-	1
55 - 64	56	10	25	10	1	6	3	-	1	-	-	-	-	-	-	-	-	-
65 - 74	5	-	1	2	1	1	-	-	-	-	-	-	-	-	-	-	-	-
Oulun l.-Uleåborgs läns-Oulu	406	57	224	37	56	-	3	9	3	-	4	-	-	-	-	-	-	13
- 24	9	-	5	2	1	-	-	1	-	-	-	-	-	-	-	-	-	-
25 - 34	53	8	31	2	8	-	-	1	1	-	-	-	-	-	-	-	-	2
35 - 44	122	16	65	7	22	-	3	1	-	-	-	-	-	-	-	-	-	8
45 - 54	153	19	86	21	16	-	-	3	1	-	4	-	-	-	-	-	-	3
55 - 64	65	13	34	5	9	-	-	3	1	-	-	-	-	-	-	-	-	-
65 - 74	4	1	3	-	-	-	-	-	-	-	-	-	-	-	-	-	-	-
Lapin l.-Lapplands läns-Lapland	198	30	91	17	40	-	3	3	-	-	2	-	-	-	-	-	-	12
- 24	2	1	1	-	-	-	-	-	-	-	-	-	-	-	-	-	-	-
25 - 34	28	3	14	2	5	-	-	-	-	-	-	-	-	-	-	-	-	4
35 - 44	57	3	25	4	14	-	2	2	-	-	2	-	-	-	-	-	-	5
45 - 54	84	16	41	9	15	-	-	1	-	-	-	-	-	-	-	-	-	2
55 - 64	22	7	8	2	5	-	-	-	-	-	-	-	-	-	-	-	-	-
65 - 74	5	-	2	-	1	-	1	-	-	-	-	-	-	-	-	-	-	1



12. Valituiksi tulleet miehet iän ja vaalipiirin mukaan puolueittain 1996  
 Antal valda män efter ålder, valkrets och parti år 1996  
 Number of men elected by age, constituency and party in 1996

Vaalipiiri Valkrets Constituency	Puolueet ja valitsijayhdistykset Partier och valmansföreningar Parties and voter's associations														Muut övr. Oth.			
	Kaik- ki Alla All	SDP	KESK CENT	KOK SAML	VAS VÄNST LEFT	RKP SFP	SKL FKF	VIHR GRÖNA GREENS	PS SAF	NUORS UNCF	LKP LFP	VSL FFF	KTP KAP	EKA EKL		SEP SEP	EKO EKOL	LLP NLP
<b>Keski-Suomen 1.-Mell.Finlands- Keski-Suomi</b>	561	137	227	75	57	-	26	10	6	-	1	-	-	-	-	-	-	22
- 24	12	2	5	2	1	-	-	-	-	-	-	-	-	-	-	-	-	2
25 - 34	54	9	25	9	1	-	3	4	1	-	1	-	-	-	-	-	-	1
35 - 44	143	30	66	16	14	-	12	1	-	-	-	-	-	-	-	-	-	4
45 - 54	224	64	80	30	24	-	10	4	3	-	-	-	-	-	-	-	-	9
55 - 64	103	23	43	16	13	-	1	1	2	-	-	-	-	-	-	-	-	4
65 - 74	24	9	8	1	4	-	-	-	-	-	-	-	-	-	-	-	-	2
75 -	1	-	-	1	-	-	-	-	-	-	-	-	-	-	-	-	-	-
<b>Vaasan 1.-Vasa läns-Vaasa</b>	1144	144	458	176	49	207	46	11	42	-	1	-	-	-	1	-	-	9
- 24	12	-	4	4	-	2	1	1	-	-	-	-	-	-	-	-	-	-
25 - 34	111	1	53	14	1	28	9	1	3	-	-	-	-	-	-	-	-	1
35 - 44	293	35	130	45	15	44	12	3	7	-	-	-	-	-	-	-	-	2
45 - 54	516	71	208	76	17	98	18	4	18	-	1	-	-	-	1	-	-	4
55 - 64	185	32	57	30	13	30	6	2	13	-	-	-	-	-	-	-	-	2
65 - 74	25	5	5	7	3	4	-	-	1	-	-	-	-	-	-	-	-	-
75 -	2	-	1	-	-	1	-	-	-	-	-	-	-	-	-	-	-	-
<b>Oulun 1.-Uleåborgs läns-Oulu</b>	1026	96	599	92	169	-	12	13	17	2	-	3	1	-	-	-	-	22
- 24	18	2	12	1	-	-	-	-	1	-	-	-	-	-	-	-	-	2
25 - 34	99	3	71	12	8	-	-	1	2	-	-	-	-	-	-	-	-	2
35 - 44	282	31	168	22	37	-	4	5	4	-	-	1	1	-	-	-	-	9
45 - 54	389	34	226	34	68	-	7	6	6	2	-	1	-	-	-	-	-	5
55 - 64	192	20	100	20	43	-	1	1	3	-	-	1	-	-	-	-	-	3
65 - 74	44	6	22	3	13	-	-	-	-	-	-	-	-	-	-	-	-	-
75 -	2	-	-	-	-	-	-	-	1	-	-	-	-	-	-	-	-	1
<b>Lapin 1.-Lapplands läns-Lapland</b>	448	52	233	45	89	-	-	1	1	-	1	-	-	-	-	-	-	26
- 24	8	2	3	1	1	-	-	-	-	-	-	-	-	-	-	-	-	1
25 - 34	34	1	23	5	3	-	-	1	-	-	-	-	-	-	-	-	-	1
35 - 44	120	8	64	11	28	-	-	-	-	-	-	-	-	-	-	-	-	9
45 - 54	171	29	84	15	34	-	-	-	-	-	-	-	-	-	-	-	-	9
55 - 64	97	9	50	11	21	-	-	-	1	-	-	-	-	-	-	-	-	5
65 - 74	18	3	9	2	2	-	-	-	-	-	1	-	-	-	-	-	-	1



13. Valituiksi tulleiden aikaisempi kokemus valtuustossa sukupuolen mukaan puolueittain 1996  
 Invalda enligt tidigare inval i fullmäktige efter kön och parti 1996  
 Members of municipal councils elected, earlier council membership by sex and party in 1996

Aikaisempi kokemus valtuutettuna Tidigare inval i fullmäktige Earlier council membership	Puolueet ja valitsijayhdistykset Partier och valmansföreningar Parties and voters' associations															Muut Övr. Oth.	
	Kaik- ki Alla All	SDP	KESK CENT	KOK SAML	VAS VÄNST LEFT	RKP SFP	SKL FKF	VIHR GRÖNA GREENS	PS SAF	NUORS UNGF	LKP LFP	VSL FFF	KTP KAP	EKA EKL	SEP SEP		EKO EKOL
<b>VALTUUTETUT YHTEENSÄ - FULLMÄKTIGE TOTALT - COUNCILLORS TOTAL</b>																	
<b>KOKO MAA - HELA RIKET - WHOLE COUN</b>																	
Yhteensä - Summa - Total	12482	2742	4459	2168	1128	671	353	292	138	29	25	6	3	2	1	-	464
Kaupungit - Städer - Urban municip	4292	1186	920	914	458	266	140	185	24	28	13	-	2	2	-	1	153
Muut kunnat - Övr.komm. - Oth.muni	8190	1556	3539	1254	670	405	213	107	114	1	12	6	1	-	1	-	311
<b>NAISET - KVINNOR - FEMALES</b>																	
Yhteensä - Summa - Total	3932	978	1226	708	305	226	139	161	20	12	14	-	-	-	-	-	143
Kaupungit - Städer - Urban municip	1474	450	256	328	128	88	54	109	3	12	8	-	-	-	-	-	38
Muut kunnat - Övr.komm. - Oth.muni	2458	528	970	380	177	138	85	52	17	-	6	-	-	-	-	-	105
<b>MIEHET - MÄN - MALES</b>																	
Yhteensä - Summa - Total	8550	1764	3233	1460	823	445	214	131	118	17	11	6	3	2	1	1	321
Kaupungit - Städer - Urban municip	2818	736	664	586	330	178	86	76	21	16	5	-	2	2	-	1	115
Muut kunnat - Övr.komm. - Oth.muni	5732	1028	2569	874	493	267	128	55	97	1	6	6	1	-	1	-	206
<b>MYÖS EDELLISESSÄ VALTUUSTOSSA - MEDLEMMAR I SENASTE FULLMÄKTIGE - MEMBER OF PREVIOUS COUNCIL</b>																	
<b>KOKO MAA - HELA RIKET - WHOLE COUN</b>																	
Yhteensä - Summa - Total	7083	1774	2382	1091	777	367	185	159	91	7	14	3	1	2	1	-	229
Kaupungit - Städer - Urban municip	2555	791	513	478	317	151	87	106	18	6	5	-	1	2	-	-	80
Muut kunnat - Övr.komm. - Oth.muni	4528	983	1869	613	460	216	98	53	73	1	9	3	-	-	1	-	149
<b>NAISET - KVINNOR - FEMALES</b>																	
Yhteensä - Summa - Total	2047	609	560	336	211	104	67	85	10	1	7	-	-	-	-	-	57
Kaupungit - Städer - Urban municip	844	292	129	174	94	41	32	60	3	1	3	-	-	-	-	-	15
Muut kunnat - Övr.komm. - Oth.muni	1203	317	431	162	117	63	35	25	7	-	4	-	-	-	-	-	42
<b>MIEHET - MÄN - MALES</b>																	
Yhteensä - Summa - Total	5036	1165	1822	755	566	263	118	74	81	6	7	3	1	2	1	-	172
Kaupungit - Städer - Urban municip	1711	499	384	304	223	110	55	46	15	5	2	-	1	2	-	-	65
Muut kunnat - Övr.komm. - Oth.muni	3325	666	1438	451	343	153	63	28	66	1	5	3	-	-	1	-	107
<b>VALITUISTA KANSANEDUSTAJIA - AV VALDA RIKSDAGSMÄN - MEMBERS OF PARLIAMENT OF THOSE ELECTED</b>																	
<b>KOKO MAA - HELA RIKET - WHOLE COUN</b>																	
Yhteensä - Summa - Total	116	41	23	18	17	3	5	7	1	1	-	-	-	-	-	-	-
Kaupungit - Städer - Urban municip	97	39	13	16	14	3	3	7	1	1	-	-	-	-	-	-	-
Muut kunnat - Övr.komm. - Oth.muni	19	2	10	2	3	-	2	-	-	-	-	-	-	-	-	-	-
<b>NAISET - KVINNOR - FEMALES</b>																	
Yhteensä - Summa - Total	41	16	7	9	3	1	1	4	-	-	-	-	-	-	-	-	-
Kaupungit - Städer - Urban municip	39	16	6	8	3	1	1	4	-	-	-	-	-	-	-	-	-
Muut kunnat - Övr.komm. - Oth.muni	2	-	1	1	-	-	-	-	-	-	-	-	-	-	-	-	-
<b>MIEHET - MÄN - MALES</b>																	
Yhteensä - Summa - Total	75	25	16	9	14	2	4	3	1	1	-	-	-	-	-	-	-
Kaupungit - Städer - Urban municip	58	23	7	8	11	2	2	3	1	1	-	-	-	-	-	-	-
Muut kunnat - Övr.komm. - Oth.muni	17	2	9	1	3	-	2	-	-	-	-	-	-	-	-	-	-

14. Valituksi tulleet valtuutetut aikaisemman kokemuksen ja vaalipiirin mukaan puolueittain 1996  
 Antal invalda enligt tidigare inval i fullmäktige efter valkrets och parti 1996  
 Members of municipal councils elected, earlier council membership by constituency and party 1996

Aikaisempi kokemus valtuutettuna Tidigare inval i fullmäktige Earlier council membership	Puolueet ja valitsijajhdistykset Partier och valmansföreningar Parties and voter's associations																	Muut Övr. Oth.
	Kaik- ki Alla All	SDP	KESK CENT	KOK SAML	VAS VÄNST LEFT	RKP SFP	SKL FKF	VIHR GRÖNA GREENS	PS SAF	NUORS UNGF	LKP LFP	VSL FFF	KTP KAP	EKA EKL	SEP SEP	EKO EKOL	LLP NLP	
Koko maa - Hela riket	12482	2742	4459	2168	1128	671	353	292	138	29	25	6	3	2	1	1	-	464
Whole country	12482	2742	4459	2168	1128	671	353	292	138	29	25	6	3	2	1	1	-	464
Helsingin k.-Helsingfors-Helsinki	85	21	3	24	6	8	2	16	-	4	-	-	-	-	-	-	-	1
Uudenmaan l.-Nylands-Uusimaa	1209	328	157	242	80	234	21	67	2	12	2	-	-	-	-	-	-	64
Turun l.e.-Åbo l.s.-Turku South	1367	291	414	315	104	116	16	26	8	2	3	1	-	-	-	1	-	70
Turun l.p.-Åbo l.n.-Turku North	824	206	283	168	101	-	20	6	10	-	-	-	-	-	-	-	-	30
Hämeen l.e.-Tavast.l.s.-Häme South	760	237	189	211	56	-	22	31	1	-	4	-	-	2	-	-	-	7
Hämeen l.p.-Tavast.l.n.-Häme North	902	251	191	235	109	1	24	25	5	2	5	-	2	-	-	-	-	52
Kymen l.-Kymmene läns-Kymi	839	247	269	174	20	4	35	23	2	-	-	-	-	-	-	-	-	65
Mikkelin l.-S:t Michels-Mikkeli	758	219	306	118	22	-	31	17	6	5	1	-	-	-	-	-	-	33
Pohj.-Karjalan l.-Norra Karelen-																		
Pohjois-Karjala	551	184	217	64	27	-	30	7	10	-	-	-	-	-	-	-	-	12
Kuopion l.-Kuopio läns-Kuopio	712	119	334	78	108	-	24	13	20	2	-	2	-	-	-	-	-	12
Keski-Suomen l.-Mellersta Finlands																		
Keski-Suomi	810	205	316	107	80	-	40	20	6	-	2	-	-	-	-	-	-	34
Vaasan l.-Vasa läns-Vaasa	1587	199	633	241	61	308	70	15	47	-	1	-	-	1	-	-	-	11
Oulun l.-Uleåborgs läns-Oulu	1432	153	823	129	225	-	15	22	20	2	4	3	1	-	-	-	-	35
Lapin l.-Lapplands läns-Lappland	646	82	324	62	129	-	3	4	1	-	3	-	-	-	-	-	-	38

MYÖS EDELLISESSÄ VALTUUSTOSSA -  
 MEDLEMMAR I SENASTE FULLMÄKTIGE -  
 MEMBER OF PREVIOUS COUNCIL

Koko maa - Hela riket -	7083	1774	2382	1091	777	367	185	159	91	7	14	3	1	2	1	-	-	229
Whole country	7083	1774	2382	1091	777	367	185	159	91	7	14	3	1	2	1	-	-	229
Helsingin k.-Helsingfors-Helsinki	47	12	2	13	4	4	1	9	-	1	-	-	-	-	-	-	-	1
Uudenmaan l.-Nylands-Uusimaa	686	209	82	121	56	138	10	33	-	1	1	-	-	-	-	-	-	35
Turun l.e.-Åbo l.s.-Turku South	785	198	238	145	73	61	8	15	6	1	1	-	-	-	-	-	-	39
Turun l.p.-Åbo l.n.-Turku North	493	136	156	84	79	-	12	2	8	-	-	-	-	-	-	-	-	16
Hämeen l.e.-Tavast.l.s.-Häme South	466	162	103	113	41	-	14	20	1	-	4	-	-	2	-	-	-	6
Hämeen l.p.-Tavast.l.n.-Häme North	499	161	92	121	72	-	10	12	3	1	3	-	1	-	-	-	-	23
Kymen l.-Kymmene läns-Kymi	471	160	144	82	15	1	24	12	2	-	-	-	-	-	-	-	-	31
Mikkelin l.-S:t Michels-Mikkeli	416	130	172	58	17	-	14	9	3	1	1	-	-	-	-	-	-	11
Pohj.-Karjalan l.-Norra Karelen-																		
Pohjois-Karjala	308	104	123	29	17	-	16	2	8	-	-	-	-	-	-	-	-	9
Kuopion l.-Kuopio läns-Kuopio	416	76	186	41	74	-	14	9	11	1	-	1	-	-	-	-	-	3
Keski-Suomen l.-Mellersta Finlands																		
Keski-Suomi	463	141	169	49	51	-	21	12	4	-	-	-	-	-	-	-	-	16
Vaasan l.-Vasa läns-Vaasa	885	134	335	137	43	163	32	6	31	-	-	-	-	1	-	-	-	3
Oulun l.-Uleåborgs läns-Oulu	798	101	414	69	154	-	8	16	13	1	2	2	-	-	-	-	-	18
Lapin l.-Lapplands läns-Lappland	350	50	166	29	81	-	1	2	1	-	2	-	-	-	-	-	-	18

VALITUISTA KANSANEDUSTAJIA -  
 AV VALDA RIKSDAGSMEN - OF PERSONS  
 ELECTED MEMBERS OF PARLIAMENT

Koko maa - Hela riket -	116	41	23	18	17	3	5	7	1	1	-	-	-	-	-	-	-	-
Whole country	116	41	23	18	17	3	5	7	1	1	-	-	-	-	-	-	-	-
Helsingin k.-Helsingfors-Helsinki	9	2	-	2	-	1	-	3	-	1	-	-	-	-	-	-	-	-
Uudenmaan l.-Nylands-Uusimaa	19	8	1	3	3	2	1	1	-	-	-	-	-	-	-	-	-	-
Turun l.e.-Åbo l.s.-Turku South	9	3	2	1	2	-	-	1	-	-	-	-	-	-	-	-	-	-
Turun l.p.-Åbo l.n.-Turku North	6	1	3	-	2	-	-	-	-	-	-	-	-	-	-	-	-	-
Hämeen l.e.-Tavast.l.s.-Häme South	12	5	2	3	1	-	1	-	-	-	-	-	-	-	-	-	-	-
Hämeen l.p.-Tavast.l.n.-Häme North	9	4	-	2	2	-	-	1	-	-	-	-	-	-	-	-	-	-
Kymen l.-Kymmene läns-Kymi	3	1	-	-	1	-	1	-	-	-	-	-	-	-	-	-	-	-
Mikkelin l.-S:t Michels-Mikkeli	6	2	2	1	-	-	1	-	-	-	-	-	-	-	-	-	-	-
Pohj.-Karjalan l.-Norra Karelen-																		
Pohjois-Karjala	5	3	1	1	-	-	-	-	-	-	-	-	-	-	-	-	-	-
Kuopion l.-Kuopio läns-Kuopio	7	3	1	1	2	-	-	-	-	-	-	-	-	-	-	-	-	-
Keski-Suomen l.-Mellersta Finlands																		
Keski-Suomi	8	4	2	1	1	-	-	-	-	-	-	-	-	-	-	-	-	-
Vaasan läänin-Vasa läns-Vaasa	9	2	3	1	1	-	1	-	1	-	-	-	-	-	-	-	-	-
Oulun l.-Uleåborgs läns-Oulu	12	2	5	2	2	-	-	1	-	-	-	-	-	-	-	-	-	-
Lapin l.-Lapplands läns-Lappland	2	1	1	-	-	-	-	-	-	-	-	-	-	-	-	-	-	-

15. Valituksi tulleet naisvaltuutetut aikaisemman kokemuksen ja vaalipiirin mukaan puolueittain 1996  
 Antal invalda kvinnor enligt tidigare inval i fullmäktige efter valkrets och parti 1996  
 Number of municipal councilwomen elected, earlier council membership by constituency and party in 1996

Aikaisempi kokemus valtuutettuna Tidigare inval i fullmäktige Earlier council membership	Puolueet ja valitsijayhdistykset Partier och valmansföreningar Parties and voter's associations																Muut Övr. Oth.	
	Kaik- ki Alla All	SDP	KESK CENT	KOK SAML	VAS VÄNST LEFT	RKP SFP	SKL FKF	VIHR GRÖNA GREENS	PS SAF	NUORS UNGF	LKP LFP	VSL FFF	KTP KAP	EKA EKL	SEP SEP	EKO EKOL		LLP NLP
Koko maa - Hela riket - Whole country	3932	978	1226	708	305	226	139	161	20	12	14	-	-	-	-	-	-	143
Helsingin k.-Helsingfors-Helsinki	39	12	2	8	1	3	-	11	-	2	-	-	-	-	-	-	-	-
Uudenmaan l.-Nylands-Uusimaa	448	120	48	96	28	83	7	41	-	8	2	-	-	-	-	-	-	15
Turun l.e.-Åbo l.s.-Turku South	423	104	111	103	22	37	8	15	2	1	-	-	-	-	-	-	-	20
Turun l.p.-Åbo l.n.-Turku North	254	71	72	58	26	-	8	5	1	-	-	-	-	-	-	-	-	13
Hämeen l.e.-Tavast.l.s.-Häme South	246	87	49	69	12	-	12	15	-	-	1	-	-	-	-	-	-	1
Hämeen l.p.-Tavast.l.n.-Häme North	317	100	51	84	38	-	8	13	2	-	4	-	-	-	-	-	-	17
Kymen l.-Kymmene läns-Kymi	269	90	62	61	5	2	13	15	1	-	-	-	-	-	-	-	-	20
Mikkelin l.-S:t Michels-Mikkeli	232	75	85	34	4	-	11	9	-	1	-	-	-	-	-	-	-	13
Pohj.-Karjalan l.-Norra Karelen Pohjois-Karjala	175	66	58	23	5	-	16	4	1	-	-	-	-	-	-	-	-	2
Kuopion l.-Kuopio läns-Kuopio	233	43	109	21	33	-	12	7	5	-	-	-	-	-	-	-	-	3
Keski-Suomen l.-Mellersta Finland Keski-Suomi	249	68	89	32	23	-	14	10	-	-	1	-	-	-	-	-	-	12
Vaasan l.-Vasa läns-Vaasa	443	55	175	65	12	101	24	4	5	-	-	-	-	-	-	-	-	2
Oulun l.-Uleåborgs läns-Oulu	406	57	224	37	56	-	3	9	3	-	4	-	-	-	-	-	-	13
Lapin l.-Lapplands läns-Lapland	198	30	91	17	40	-	3	3	-	-	2	-	-	-	-	-	-	12

MYÖS EDELLISESSÄ VALTUUSTOSSA -  
 MEDLEMMAR I SENASTE FULLMÄKTIGE -  
 MEMBER OF PREVIOUS COUNCIL

Koko maa - Hela riket - Whole country	2047	609	560	336	211	104	67	85	10	1	7	-	-	-	-	-	-	57
Helsingin k.-Helsingfors-Helsinki	20	7	2	5	-	2	-	4	-	-	-	-	-	-	-	-	-	-
Uudenmaan l.-Nylands-Uusimaa	243	77	21	49	22	45	2	17	-	1	1	-	-	-	-	-	-	8
Turun l.e.-Åbo l.s.-Turku South	219	63	55	41	19	17	3	11	1	-	-	-	-	-	-	-	-	9
Turun l.p.-Åbo l.n.-Turku North	143	48	28	30	23	-	6	2	-	-	-	-	-	-	-	-	-	6
Hämeen l.e.-Tavast.l.s.-Häme South	148	59	25	34	9	-	8	11	-	-	1	-	-	-	-	-	-	1
Hämeen l.p.-Tavast.l.n.-Häme North	164	61	18	41	25	-	3	7	2	-	2	-	-	-	-	-	-	5
Kymen l.-Kymmene läns-Kymi	146	57	33	29	2	-	8	8	1	-	-	-	-	-	-	-	-	8
Mikkelin l.-S:t Michels-Mikkeli	110	42	37	16	2	-	4	4	-	-	-	-	-	-	-	-	-	5
Pohj.-Karjalan l.-Norra Karelen Pohjois-Karjala	85	37	27	8	2	-	7	2	-	-	-	-	-	-	-	-	-	2
Kuopion l.-Kuopio läns-Kuopio	124	24	57	9	22	-	5	5	2	-	-	-	-	-	-	-	-	-
Keski-Suomen l.-Mellersta Finland Keski-Suomi	125	43	43	11	15	-	6	5	-	-	-	-	-	-	-	-	-	2
Vaasan l.-Vasa läns-Vaasa	202	32	75	32	7	40	13	1	1	-	-	-	-	-	-	-	-	1
Oulun l.-Uleåborgs läns-Oulu	220	40	101	23	39	-	1	6	3	-	2	-	-	-	-	-	-	5
Lapin l.-Lapplands läns-Lapland	98	19	38	8	24	-	1	2	-	-	1	-	-	-	-	-	-	5

VALITUISTA KANSANEDUSTAJIA -  
 AV VALDA RIKSDAGSMEN - OF PERSONS  
 ELECTED MEMBERS OF PARLIAMENT

Koko maa - Hela riket - Whole country	41	16	7	9	3	1	1	4	-	-	-	-	-	-	-	-	-	-
Helsingin k.-Helsingfors-Helsinki	3	1	-	-	-	-	-	2	-	-	-	-	-	-	-	-	-	-
Uudenmaan l.-Nylands-Uusimaa	5	2	-	2	-	1	-	-	-	-	-	-	-	-	-	-	-	-
Turun l.e.-Åbo l.s.-Turku South	5	2	1	-	1	-	-	1	-	-	-	-	-	-	-	-	-	-
Turun l.p.-Åbo l.n.-Turku North	1	1	-	-	-	-	-	-	-	-	-	-	-	-	-	-	-	-
Hämeen l.e.-Tavast.l.s.-Häme South	7	2	2	2	-	-	-	1	-	-	-	-	-	-	-	-	-	-
Hämeen l.p.-Tavast.l.n.-Häme North	4	1	-	1	1	-	-	1	-	-	-	-	-	-	-	-	-	-
Mikkelin l.-S:t Michels-Mikkeli	1	-	1	-	-	-	-	-	-	-	-	-	-	-	-	-	-	-
Pohj.-Karjalan l.-Norra Karelen Pohjois-Karjala	4	2	1	1	-	-	-	-	-	-	-	-	-	-	-	-	-	-
Kuopion l.-Kuopio läns-Kuopio	2	1	-	1	-	-	-	-	-	-	-	-	-	-	-	-	-	-
Keski-Suomen l.-Mellersta Finland Keski-Suomi	1	1	-	-	-	-	-	-	-	-	-	-	-	-	-	-	-	-
Vaasan l.-Vasa läns-Vaasa	2	1	-	1	-	-	-	-	-	-	-	-	-	-	-	-	-	-
Oulun l.-Uleåborgs läns-Oulu	5	1	2	1	1	-	-	-	-	-	-	-	-	-	-	-	-	-
Lapin l.-Lapplands läns-Lapland	1	1	-	-	-	-	-	-	-	-	-	-	-	-	-	-	-	-

16. Valituksi tulleet miesvaltuutetut aikaisemman kokemuksen ja vaalipiirin mukaan puolueittain 1996  
 Antal invalda män enligt tidigare inval i fullmäktige efter valkrets och parti 1996  
 Number of municipal councilmen elected, earlier council membership by constituency and party in 1996

Aikaisempi kokemus valtuutettuna Tidigare inval i fullmäktige Earlier council membership	Puolueet ja valitsijayhdistykset Partier och valmansföreningar Parties and voter's associations															Muit Övr. Oth.		
	Kaik- ki Alla All	SDP	KESK CENT	KOK SAML	VAS VÄNST LEFT	RKP SFP	SKL FKF	VIHR GRÖNA GREENS	PS SAF	NUORS UNGF	LKP LFP	VSL FFF	KTP KAP	EKA EKL	SEP SEP		EKO EKOL	LLP NLP
Koko maa - Hela riket - Whole country	8550	1764	3233	1460	823	445	214	131	118	17	11	6	3	2	1	1	-	321
Helsingin k.-Helsingfors-Helsinki	46	9	1	16	5	5	2	5	-	2	-	-	-	-	-	-	-	1
Uudenmaan l.-Nylands-Uusimaa	761	208	109	146	52	151	14	26	2	4	-	-	-	-	-	-	-	49
Turun l.e.-Åbo l.s.-Turku South	944	187	303	212	82	79	8	11	6	1	3	1	-	-	-	-	1	50
Turun l.p.-Åbo l.n.-Turku North	570	135	211	110	75	-	12	1	9	-	-	-	-	-	-	-	-	17
Hämeen l.e.-Tavast.l.s.-Häme South	514	150	140	142	44	-	10	16	1	-	3	-	-	2	-	-	-	6
Hämeen l.p.-Tavast.l.n.-Häme North	585	151	140	151	71	1	16	12	3	2	1	-	2	-	-	-	-	35
Kymen l.-Kymmene läns-Kymi	570	157	207	113	15	2	22	8	1	-	-	-	-	-	-	-	-	45
Mikkelin l.-S:t Michels-Mikkeli	526	144	221	84	18	-	20	8	6	4	1	-	-	-	-	-	-	20
Pohj.-Karjalan l.-Norra Karelen Pohjois-Karjala	376	118	159	41	22	-	14	3	9	-	-	-	-	-	-	-	-	10
Kuopion l.-Kuopio läns-Kuopio	479	76	225	57	75	-	12	6	15	2	-	2	-	-	-	-	-	9
Keski-Suomen l.-Mellersta Finlands Keski-Suomi	561	137	227	75	57	-	26	10	6	-	1	-	-	-	-	-	-	22
Vaasan l.-Vasa läns-Vaasa	1144	144	458	176	49	207	46	11	42	-	1	-	-	-	1	-	-	9
Oulun l.-Uleåborgs läns-Oulu	1026	96	599	92	169	-	12	13	17	2	-	3	1	-	-	-	-	22
Lapin l.-Lapplands läns-Lappland	448	52	233	45	89	-	-	1	1	-	1	-	-	-	-	-	-	26

MYÖS EDELLISESSÄ VALTUUSTOSSA -  
 MEDLEMMAR I SENASTE FULLMÄKTIGE -  
 MEMBER OF PREVIOUS COUNCIL

Koko maa - Hela riket - Whole country	5036	1165	1822	755	566	263	118	74	81	6	7	3	1	2	1	-	-	172
Helsingin k.-Helsingfors-Helsinki	27	5	-	8	4	2	1	5	-	1	-	-	-	-	-	-	-	1
Uudenmaan l.-Nylands-Uusimaa	443	132	61	72	34	93	8	16	-	-	-	-	-	-	-	-	-	27
Turun l.e.-Åbo l.s.-Turku South	566	135	183	104	54	44	5	4	5	1	1	-	-	-	-	-	-	30
Turun l.p.-Åbo l.n.-Turku North	350	88	128	54	56	-	6	-	8	-	-	-	-	-	-	-	-	10
Hämeen l.e.-Tavast.l.s.-Häme South	318	103	78	79	32	-	6	9	1	-	3	-	-	2	-	-	-	5
Hämeen l.p.-Tavast.l.n.-Häme North	335	100	74	80	47	-	7	5	1	1	1	-	1	-	-	-	-	18
Kymen l.-Kymmene läns-Kymi	325	103	111	53	13	1	16	4	1	-	-	-	-	-	-	-	-	23
Mikkelin l.-S:t Michels-Mikkeli	306	88	135	42	15	-	10	5	3	1	1	-	-	-	-	-	-	6
Pohj.-Karjalan l.-Norra Karelen Pohjois-Karjala	223	67	96	21	15	-	9	-	8	-	-	-	-	-	-	-	-	7
Kuopion l.-Kuopio läns-Kuopio	292	52	129	32	52	-	9	4	9	1	-	1	-	-	-	-	-	3
Keski-Suomen l.-Mellersta Finlands Keski-Suomi	338	98	126	38	36	-	15	7	4	-	-	-	-	-	-	-	-	14
Vaasan l.-Vasa läns-Vaasa	683	102	260	105	36	123	19	5	30	-	-	-	-	-	1	-	-	2
Oulun l.-Uleåborgs läns-Oulu	578	61	313	46	115	-	7	10	10	1	-	2	-	-	-	-	-	13
Lapin l.-Lapplands läns-Lappland	252	31	128	21	57	-	-	-	1	-	1	-	-	-	-	-	-	13

VALITUISTA KANSANEDUSTAJIA -  
 AV VALDA RIKSDAGSMEN - OF PERSONS  
 ELECTED MEMBERS OF PARLIAMENT

Koko maa - Hela riket - Whole country	75	25	16	9	14	2	4	3	1	1	-	-	-	-	-	-	-	-
Helsingin k.-Helsingfors-Helsinki	6	1	-	2	-	1	-	1	-	1	-	-	-	-	-	-	-	-
Uudenmaan l.-Nylands-Uusimaa	14	6	1	1	3	1	1	1	-	-	-	-	-	-	-	-	-	-
Turun l.e.-Åbo l.s.-Turku South	4	1	1	1	1	-	-	-	-	-	-	-	-	-	-	-	-	-
Turun l.p.-Åbo l.n.-Turku North	5	-	3	-	2	-	-	-	-	-	-	-	-	-	-	-	-	-
Hämeen l.e.-Tavast.l.s.-Häme South	5	3	-	1	1	-	-	-	-	-	-	-	-	-	-	-	-	-
Hämeen l.p.-Tavast.l.n.-Häme North	5	3	-	1	1	-	-	-	-	-	-	-	-	-	-	-	-	-
Kymen l.-Kymmene läns-Kymi	3	1	-	-	1	-	1	-	-	-	-	-	-	-	-	-	-	-
Mikkelin l.-S:t Michels-Mikkeli	5	2	1	1	-	-	1	-	-	-	-	-	-	-	-	-	-	-
Pohj.-Karjalan l.-Norra Karelen Pohjois-Karjala	1	1	-	-	-	-	-	-	-	-	-	-	-	-	-	-	-	-
Kuopion l.-Kuopio läns-Kuopio	5	2	1	-	2	-	-	-	-	-	-	-	-	-	-	-	-	-
Keski-Suomen l.-Mellersta Finlands Keski-Suomi	7	3	2	1	1	-	-	-	-	-	-	-	-	-	-	-	-	-
Vaasan l.-Vasa läns-Vaasa	7	1	3	-	1	-	1	-	1	-	-	-	-	-	-	-	-	-
Oulun l.-Uleåborgs läns-Oulu	7	1	3	1	1	-	-	1	-	-	-	-	-	-	1	-	-	-
Lapin l.-Lapplands läns-Lappland	1	-	1	-	-	-	-	-	-	-	-	-	-	-	-	-	-	-

*Ahvenanmaan maakunnan kunnallisvaalit 1995*  
*Kommunalvalet på landskapet Åland år 1995*  
*Municipal elections in the autonomous territory of*  
*Åland Islands in 1995*

17. Ahvenanmaan maakunnan kunnallisvaalit 1995  
*Kommunalvalet på landskapet Åland år 1995*  
 Municipal elections in the autonomous territory of Åland Islands in 1995

Kunta Kommun Municipality		Äänioikeutettuja Röstberättigade Persons entitled to vote			Äänestäneitä Väljare Persons who voted			Hyväksytyt äänestysliput ja valtuutetuiksi valitut ryhmittäin Godkända röstsedlar och valda fullmäktige efter grupper Valid ballots and municipal councillors by groups				Hylätyt liput Kasse- rade sedlar Disal- lowed ballots	Ennkolta äänestä- neet Förhands- väljare Advance voters
		Yhteensä Totalt Total	Miehiä Män Men	Naisia Kvinnor Women	Yhteensä Totalt Total	Miehiä Män Men	Naisia Kvinnor Women	Kaikki Alla All	Sos. <sup>2)</sup> Soc. Soc.	Ei-sos. <sup>3)</sup> Icke-s. Non-soc.	Muut <sup>4)</sup> Övriga Others		
Yhteensä Totalt Total	A	19 060	9 309	9 751	11 854	5 668	6 186	11 397	1 491	8 357	1 549	457	2 755
	A%				62,2	60,9	63,4	100	13,1	73,3	13,6	3,9	23,2
	B							210	13	132	65		
	B%						100	6,2	62,9	31,0			
Kaupunki Stad Urban municipality	A	7 985	3 721	4 264	4 515	2 041	2 474	4 307	1 041	3 266	–	208	1 112
	%				56,5	54,9	58,0	100	24,2	75,8	–	4,6	24,6
	B							27	7	20	–		
	B%						100	25,9	74,1	–			
Muut kunnat Övriga kommuner Other municipalities	A	11 075	5 588	5 487	7 339	3 627	3 712	7 090	450	5 091	1 549	249	1 643
	A%				66,3	64,9	67,7	100	6,3	71,8	21,8	3,4	22,4
	B							183	6	112	65		
	B%						100	3,3	61,2	35,5			
Maarianhamina Mariehamn	A	7 985	3 721	4 264	4 515	2 041	2 474	4 307	1 041	3 266	–	208	1 112
	A%				56,5	54,9	58,0	100	24,2	75,8	–	4,6	24,6
	B							27	7	20	–		
	B%						100	25,9	74,1	–			
Brändö	A	430	215	215	314	160	154	304	–	–	304	10	109
	A%				73,0	74,4	71,6	100	–	–	100,0	3,2	34,7
	B							11	–	–	11		
	B%						100	–	–	100,0			
Eckerö	A	612	312	300	449	227	222	430	–	430	–	19	116
	A%				73,4	72,8	74,0	100	–	100,0	–	4,2	25,0
	B							13	–	13	–		
	B%						100	–	100,0	–			
Finström	A	1 714	866	848	1 050	501	549	1 025	124	901	–	25	199
	A%				61,3	57,9	64,7	100	12,1	87,9	–	2,4	19,0
	B							17	2	15	–		
	B%						100	11,8	88,2	–			
Föglö	A	482	246	236	321	158	163	310	14	296	–	11	132
	A%				66,6	64,2	69,1	100	4,5	95,5	–	3,4	41,1
	B							11	–	11	–		
	B%						100	–	100,0	–			
Geta	A	344	177	167	231	114	117	222	–	199	23	9	27
	A%				67,2	64,4	70,1	100	–	89,6	10,4	3,9	11,7
	B							9	–	8	1		
	B%						100	–	88,9	11,1			
Hammarland	A	974	490	484	660	329	331	643	70	573	–	17	67
	A%				67,8	67,1	68,4	100	10,9	89,1	–	2,6	10,2
	B							15	1	14	–		
	B%						100	6,7	93,3	–			

Kunta Kommun Municipality		Äänioikeutettuja Röstberättigade Persons entitled to vote			Äänestäneitä Väljare Persons who voted			Hyväksytyt äänestysliput ja valtuutetuiksi valitut ryhmittäin Godkända röstsedlar och valda fullmäktige efter grupper Valid ballots and municipal councillors by groups				Hylätyt liput Kasse- rade sedlar Disal- lowed ballots	Ennkoita äänes- täneet Förhands- väljare Advance voters
		Yhteensä Total Total	Miehiä Män Men	Naisia Kvinnor Women	Yhteensä Total Total	Miehiä Män Men	Naisia Kvinnor Women	Kaikki Alla All	Sos. <sup>2)</sup> Soc. Soc.	Ei-sos. <sup>3)</sup> Icke-s. Non-soc.	Muut <sup>4)</sup> Övriga Others		
Jomala	A	2 303	1 133	1 170	1 426	698	728	1 367	128	1 239	–	59	286
	A%				61,9	61,6	62,2	100	9,4	90,6	–	4,1	20,1
	B							19	2	17	–		
	B%							100	10,5	89,5	–		
Kumlinge	A	328	174	154	256	132	124	251	–	–	251	5	73
	A%				78,0	75,9	80,5	100	–	–	100,0	2,0	28,5
	B							9	–	–	9		
	B%							100	–	–	100,0		
Kökar	A	243	139	104	164	88	76	161	–	–	161	3	69
	A%				67,5	63,3	73,1	100	–	–	49,6	1,8	42,1
	B							9	–	–	9		
	B%							100	–	–	100,0		
Lemland	A	989	500	489	650	325	325	632	29	289	314	18	140
	A%				65,7	65,0	66,5	100	4,6	45,7	49,7	2,8	21,5
	B							15	–	7	8		
	B%							100	–	46,7	53,3		
Lumparland	A	246	127	119	204	102	102	201	–	–	201	3	38
	A%				82,9	80,3	85,7	100	–	–	100,0	1,5	18,6
	B							9	–	–	9		
	B%							100	–	–	100,0		
Saltvik	A	1 265	628	637	799	393	406	758	85	673	–	41	152
	A%				63,2	62,6	63,7	100	11,2	88,8	–	5,1	19,0
	B							15	1	14			
	B%							100	6,7	93,3			
Sottunga	A	100	52	48	87	44	43	84	–	–	84	3	25
	A%				87,0	84,6	89,6	100	–	–	100,0	3,4	28,7
	B							9	–	–	9		
	B%							100	–	–	100,0		
Sund	A	737	372	365	511	252	259	491	–	491	–	20	118
	A%				69,3	67,7	71,0	100	–	100,0	–	3,9	23,1
	B							13	–	13			
	B%							100	–	100,0			
Vårdö	A	308	157	151	217	104	113	211	–	–	211	6	92
	A%				70,5	66,2	74,8	100	–	–	100,0	2,8	42,4
	B							9	–	–	9		
	B%							100	–	–	100,0		

1)

A = Äänimäärä – Antalet röster – Votes

A% = %-osuus – / % – Per cent

B = Valitut – Valda – Councillors

B% = %-osuus – / % – Per cent

2) ÅSD

3) Liberalerna, Centern, Frisinnad Samverkan och Obundna

4) Gruppen övriga och gruppen utan gruppstillhörighet

18. Naisehdokkaiden äänimäärät ja paikkajakautuma ryhmittäin ja kunnittain Ahvenanmaan maakunnan kunnallisvaaleissa 1995  
 Antal röster för kvinnliga kandidater och mandatfördelning efter grupper kommunvis i kommunalvalet på landskapet Åland år 1995  
 Number of votes for women candidates and distribution of seats by group in the municipal elections in the autonomous territory of Åland Islands in 1995

Kunta Kommun Municipality	Yhteensä Totalt Total		Sos. <sup>1)</sup> Soc. Soc.		Ei-sos. <sup>2)</sup> Icke-soc. Non-soc.		Muut <sup>3)</sup> Övriga Other		% kaikista % av alla Per 100 of all	
	A	B	A	B	A	B	A	B	A	B
Yhteensä – Totalt – Total	4 478	77	750	7	3 153	48	575	22		
% kaikista – I % av alla – Per 100 of all	39,3	36,7	50,3	53,8	37,7	36,4	37,1	33,8	39,3	36,7
Kaupunki – Stad – Urban municipality	1 626	9	426	2	1 200	7	–	–	37,8	33,3
Muut kunnat – Övriga kommuner – Other municipalities	2 852	68	324	5	1 953	41	575	22	40,2	37,2
Maarianhamina – Mariehamn	1 626	9	426	2	1 200	7	–	–	37,8	33,3
Brändö	91	3	–	–	–	–	91	3	29,9	27,3
Eckerö	126	3	–	–	126	3	–	–	29,3	23,1
Finström	360	6	51	1	309	5	–	–	35,1	35,3
Föglö	142	5	3	–	139	5	–	–	45,8	45,5
Geta	103	3	–	–	88	3	15	–	46,4	33,3
Hammarland	216	4	57	1	159	3	–	–	33,6	26,7
Jomala	665	9	108	2	557	7	–	–	48,6	47,4
Kumlinge	117	5	–	–	–	–	117	5	46,6	55,6
Kökar	50	3	–	–	–	–	50	3	31,1	33,3
Lemland	269	7	29	–	86	4	154	3	42,6	46,7
Lumparland	81	3	–	–	–	–	81	3	40,3	33,3
Saltvik	310	6	76	1	234	5	–	–	40,9	40,0
Sottunga	35	4	–	–	–	–	35	4	41,7	44,4
Sund	255	6	–	–	255	6	–	–	51,9	46,2
Vårdö	32	1	–	–	–	–	32	1	15,2	11,1

A = Äänimäärä – Röster – Votes

B = Valitut – Valda – Valid councillors

<sup>1)</sup> ÅSD

<sup>2)</sup> Liberalerna, Centern, Frisinnad Samverkan och Obundna

<sup>3)</sup> Gruppen övriga och gruppen utan grupptillhörighet



# Liitteet – Bilagor – Appendix

- 6) *Valitsijayhdistysten nimet, äänimäärät ja valtuustopaikkojen määrät*  
6) *Valmansföreningarnas namn, antalet röster och antalet fullmäktigplatser*  
6) *Names, votes and council seats of the non-partisan voters' association*

## **Helsingin kaupungin – Helsingfors stads**

- Helsinki – Helsingfors: yht./tot. 3433/1  
– Pääkaupunkiseudun Sitoutumattomien yhteislista/gemensam lista: 2816/1  
– Kulttuurin Ystävät KYSTA -yhteislista/gemensam lista: 617/-

## **Uudenmaan läänin – Nylands läns**

- Espoo – Esbo: yht./tot./tot. 4795/3  
– Espoon Sitoutumattomat ry:n yhteislista – Esbo Obundna rf:s gemensamma lista: 4795/3

- Vantaa – Vanda: yht./tot. 1372/1  
– Vantaan sitoutumattomat ry.: 1372/1

- Hyvinkää – Hyvinge: yht./tot. 1934/6  
– Puolueisiin sitoutumattomat-yhteislista/gemensam lista: 1934/6

- Järvenpää – Träskända: yht./tot. 2451/9  
– Järvenpää 2000 - sitoutumattomien ja vihreiden yhteislista: 2396/9  
– Yhden henkilön lista/En persons lista: 55/-

- Karjaa – Karis: yht./tot. 522/4  
– De obundna i Karis-Karjaan sitoutumattomat - gemensam lista, yhteislista: 522/4

- Karkkila – Högfors: yht./tot. 350/3  
– Terveen Karkkilan Puolesta yhteislista: 350/3

- Kerava – Kervo: yht./tot. 441/1  
– Keravan sitoutumattomien yhteislista: 398/1  
– Yhden henkilön lista/En persons lista: 43/-

- Lohja – Lojo: yht./tot. 1124/4  
– Meidän Lohja - sitoutumattomien yhteislista: 1124/4

- Orimattila: yht./tot. 723/4  
– Sitoutumattomien yhteislista: 723/4

- Tammisaari – Ekenäs: yht./tot. 1151/5  
– Vår Framtid: 257/1  
– Vårt Ekenäs: 894/4

- Artjärvi – Artsjö: yht./tot. 136/3  
– Sitoutumattomien Valitsijamiesyhdistysten Liitto: 136/3

- Inkoo – Ingå: yht./tot. 395/4  
– Gemensam lista för de obundna i Ingå - Inkoon sitoutumattomien yhteislista: 395/4

- Karjalohja – Karislojo: yht./tot. 84/2  
– Karjalohjan Sitoutumattomat: 84/2

- Kirkkonummi – Kyrkslätt: yht./tot. 129/-  
– Yhden henkilön lista/En persons lista: 129/-

- Pernaja – Pernå: yht./tot. 74/-  
– Yhden henkilön lista/En persons lista: 74/-

- Pohja – Pojo: yht./tot. 305/3  
– Uuden ajattelun yhteislista: 305/3

- Sipoo – Sibbo: yht./tot. 198/1  
– Vasemmiston Vaihtoehto Sipoossa – Vänsterns Alternativ i Sibbo: 198/1

- Siuntio – Sjundeå: yht./tot. 180/2  
– Siuntion sitoutumattomat ry:n yhteislista – Sjundeå obundna gemensam lista: 180/2

- Tuusula – Tusby: yht./tot. 2754/9  
– Tuusula 2000 yhteislista: 318/1  
– Tuusulan sitoutumattomien yhteislista: 2436/8

## **Turun läänin eteläinen – Åbo läns södra – Turku South**

- Kaarina – St Karins: yht./tot. 68/-  
– Yhteislista Kaarinan Vasen Vaihtoehto: 68/-

- Laitila: yht./tot. 399/3  
– Laitilan Parhaaksi: 399/3

- Naantali – Nådendal: yht./tot. 117/-  
– Yhden henkilön lista/En persons lista: 117/-

- Raisio – Reso: yht./tot. 771/2  
– Puolueisiin sitoutumattomat - Paremmen Raision puolesta yhteislista: 584/2  
– veni vidi vici yhteislista: 187/-

- Turku – Åbo: yht./tot. 3814/2  
– Yhteislista Elävä Todellisuus: 249/-  
– Turun Parhaaksi – Yhteislista Sitoutumattomat: 3178/2  
– Kommunistien ja sitoutumattomien yhteislista: 387/-

- Uusikaupunki – Nystad: yht./tot. 220/1  
– Kommunistien ja sitoutumattomien yhteislista: 220/1

Dragsfjärd: yht./tot. 296/3  
– Fri samverkan – Vapaa yhteistoiminta Gemensam lista - Yhteislista: 296/3

Halikko: yht./tot. 616/5  
– Yhteislista Halikon Puolesta: 616/5

Karinainen: yht./tot. 304/5  
– Karinaisten sitoutumattomien yhteislista: 304/5

Kisko: yht./tot. 91/1  
– Yhteislista "Kiskon Puolesta": 91/1

Kodisjoki: yht./tot. 331/13  
– Yhteislista kuntamme parhaaksi: 142/6  
– Yhteislista kuntalaisten parhaaksi: 189/7

Korppoo – Korpo: yht./tot. 158/4  
– Gemensam lista för de öbundna i Korpo - Korppoon Saarelaisten yhteislista: 158/4

Mellilä: yht./tot. 73/1  
– Mellilän Työväenyhdistyksen yhteislista: 73/1

Muurla: yht./tot. 56/1  
– Muurlalaisten puolesta yhteislista: 56/1

Nauvo – Nagu: yht./tot. 77/1  
– Kaksikielisten yhteislista – De tvåspråkigas gemensamma lista: 77/1

Perniö: yht./tot. 84/-  
– Perniö-liike: 84/-

Piikkiö – Pikis: yht./tot. 361/3  
– Kuntalaisena Kuntalaisten Puolesta: 361/3

Rusko: yht./tot. 322/4  
– Ruskon Demokraattisen vasemmiston yhteislista: 123/1  
– Ruskolaisten parhaaksi yhteislista: 199/3

Suomusjärvi: yht./tot. 39/-  
– Yhteislista Suomusjärvi 2000: 39/-

Tarvasjoki: yht./tot. 210/4  
– Pro Tarvasjoki yhteislista: 210/4

Vahto: yht./tot. 75/1  
– Puolueisiin sitoutumattomat: 75/1

Vehmaa: yht./tot. 184/3  
– Vehmaalainen Vaihtoehdo: 184/3

Velkua: yht./tot. 150/13  
– Yhteislista A: 134/12  
– Yhden henkilön lista/En persons lista: 1/-  
– Yhden henkilön lista/En persons lista: 15/1

### **Turun läänin pohjoinen – Åbo läns norra – Turku North**

Kokemäki – Kumo: yht./tot. 699/5  
– Kokemäen Parhaaksi-yhteislista sitoutumattomat: 699/5

Pori – Björneborg: yht./tot. 146/-  
– Oikeutta Pori 2000 -yhteislista: 130/-  
– Yhden henkilön lista/En persons lista: 16/-

Rauma – Raumo: yht./tot. 944/2  
– Epäviralliset Vihreät yhteislista: 54/-  
– Yhteislista sitoutumaton vaalirengas: 890/2

Vammala: yht./tot. 393/2  
– Vammalan parhaaksi -yhteislista (VaPa): 319/2  
– Yhden henkilön lista/En persons lista: 22/-  
– Yhden henkilön lista/En persons lista: 52/-

Eura: yht./tot. 1010/7  
– Sitoutumattomien yhteislista: 1010/7

Kullaa: yht./tot. 315/5  
– Puolueisiin sitoutumattomien yhteislista: 315/5

Nakkila: yht./tot. 32/-  
– Nakkila 2000: 32/-

Noormarkku – Norrmark: yht./tot. 65/-  
– Yhden henkilön lista/En persons lista: 65/-

Pomarkku – Påmark: yht./tot. 134/2  
– Uusi Pomarkku ry: 134/2

Punkalaidun: yht./tot. 50/-  
– Yhden henkilön lista/En persons lista: 50/-

Säkylä: yht./tot. 377/3  
– Sitoutumattomat: 377/3

Vampula: yht./tot. 116/2  
– Pro Vampula -yhteislista: 116/2

Äetsä: yht./tot. 201/2  
– Kiikkalaisten yhteislista: 201/2

### **Hämeen läänin eteläinen – Tavastehus läns södra – Häme South**

Forssa: yht./tot. 53/-  
– Yhden henkilön lista/En persons lista: 53/-

Lahti - Lahtis: yht./tot. 182/-  
– Yhden henkilön lista/En persons lista: 40/-  
– Yhden henkilön lista/En persons lista: 142/-

Asikkala: yht./tot. 699/5  
– Itsenäisesti Yhdessä Eteenpäin: 699/5

Padasjoki: yht./tot. 46/-  
– Padasjoen Sitoutumattomat ry., yhteislista: 46/-

Urjala: yht./tot. 251/2  
– Pro Urjala -yhteislista: 147/1  
– Yhteislista Lella: 104/1

### **Hämeen läänin pohjoinen – Tavastehus läns norra – Häme North**

Ikaalinen – Ikaalis: yht./tot. 375/3  
– Ikaalisten puolesta yhteislista: 375/3

Orivesi: yht./tot. 29/-  
– Yhden henkilön yhteislista: 29/-

Parkano: yht./tot. 379/3

- Puolueisiin sitoutumattomat -yhteislista/gemensam lista: 379/3

Tampere - Tammerfors: yht./tot. 6052/4

- Tampereen Puolesta ry:n yhteislista: 5864/4
- Yhden henkilön lista/En persons lista: 74/-
- Yhden henkilön lista/En persons lista: 47/-
- Yhden henkilön lista/En persons lista: 67/-

Toijala: yht./tot. 816/7

- Toijalan Sitoutumattomat (ToSi) -kansalaisliikkeen yhteislista: 816/7

Valkeakoski: yht./tot. 1825/8

- Valkeakosken puolesta yhteislista: 1825/8

Virrat - Virdois: yht./tot. 52/-

- Yhteislista 1: 52/-

Kangasala: yht./tot. 1182/5

- Ryhmä 2001 -yhteislista: 1182/5

Kihniö: yht./tot. 147/2

- Kihniöläinen yhteislista: 147/2

Kuorevesi: yht./tot. 301/4

- Kuoreveden sitoutumattomien yhteislista: 301/4

Luopioinen: yht./tot. 199/3

- Elävä Luopioinen 2005 Yhteislista: 199/3

Längelmäki: yht./tot. 87/1

- Kuntalaisina kuntalaisten puolesta -yhteislista/gemensam lista: 87/1

Mouhijärvi: yht./tot. 391/6

- Mouhijärven Sitoutumattomat -yhteislista/gemensam lista: 391/6

Pirkkala - Birkala: yht./tot. 579/3

- Paremman Pirkkalan Puolesta yhteislista: 579/3

Ruovesi: yht./tot. 443/3

- Ruoveden Sitoutumattomien yhteislista: 443/3

Viiala: yht./tot. 35/-

- Yhden henkilön lista/En persons lista: 35/-

### **Kymen läänin – Kymmene läns**

Hamina – Fredrikshamn: yht./tot. 140/1

- Yhden henkilön lista/En persons lista: 140/1

Imatra: yht./tot. 490/1

- Imatran Sitoutumattomat, yhteislista: 314/1
- Demokraattinen Vaaliliitto, yhteislista: 176/-

Kotka: yht./tot. 309/-

- Yhteislista Kotkan sitoutumattomat: 309/-

Kouvola: yht./tot. 3844/13

- Kouvolan puolueisiin sitoutumattomien kunnallisjärjestö ry:n yhteislista: 3844/13

Kuusankoski: yht./tot. 2539/12

- Kuusankosken Sitoutumattomat ry:n yhteislista: 2539/12

Lappeenranta - Villmanstrand: yht./tot. 2955/5

- Lappeenranta 2001 - yhteislista/gemensam lista: 324/-

- Sitoutumaton kansalaisliike MYÖ - yhteislista/gemensam lista: 2631/5

Iitti: yht./tot. 619/4

- Iitin Sitoutumattomat r.y:n yhteislista: 619/4

Joutseno: yht. 361/2

- Joutsenon Sitoutumattomat r.y. - yhteislista/gemensam lista: 361/2

Pyhtää – Pyttis: yht./tot. 212/2

- Pyhtään sitoutumattomien yhteislista / Gemensamma listan för de obundna i Pyttis: 212/2

Saari: yht./tot. 237/4

- Yhteislista Saari eteenpäin: 237/4

Savitaipale: yht./tot. 532/6

- Kehittyvä Savitaipale: 218/2
- Pro Savitaipale: 314/4

Taipalsaari: yht./tot. 761/9

- Taipalsaari-ryhmän yhteislista: 460/6
- Taipalsaaren Sitoutumattomat ry:n yhteislista: 256/3
- Yhden henkilön lista/En persons lista: 45/-

Uukuniemi: yht./tot. 118/5

- Elävä Uukuniemi yhteislista: 118/5

Virolahti: yht./tot. 22/-

- Yhden henkilön lista/En persons lista: 22/-

Ylämaa: yht./tot. 53/1

- Yhden henkilön lista/En persons lista: 53/1

### **Mikkelin läänin – S:t Michels läns**

Mikkeli: yht./tot. 46/-

- Yhden henkilön lista/En persons lista: 46/-

Heinävesi: yht./tot. 517/6

- Yhteislista A: 517/6

Joroinen – Jorois: yht./tot. 529/ 5

- Joroisten Sitoutumattomat ry:n yhteislista: 529/5

Kangasniemi: yht./tot. 229/2

- Puolueisiin sitoutumattomien yhteislista Kangasniemellä: 229/2

Mäntyharju: yht./tot. 865/7

- Puolueisiin sitoutumattomien yhteislista: 865/7

Pertunmaa: yht./tot. 155/2

- Pertunmaan sitoutumattomien yhteislista: 155/2

Punkaharju: yht./tot. 723/8

- Punkaharju Ryhmä -yhteislista/gemensam lista: 723/8

Puumala: yht./tot. 34/-

- Yhden henkilön lista/En persons lista: 34/-

Sulkava: yht./tot. 254/3

- Sulkavan sitoutumattomien yhteislista: 254/3

## **Pohjois-Karjalan läänin – Norra Karelen län – North Karelia**

- Joensuu: yht./tot. 237/-  
– Vastalause leikkauspolitiikalle yhteislista: 237/-  
Lieksa: yht./tot. 257/1  
– L-työntekijäryhmän yhteislista: 257/1  
Nurmes: yht./tot. 478/4  
– Yhteislista A: 478/4  
Ilomantsi – Ilomants: yht./tot. 625/5  
– Ilomantsiin Sitoutuneet: 625/5  
Kontiolahti: yht./tot. 28/-  
– Yhden henkilön lista/En persons lista: 28/-  
Liperi: yht./tot. 361/2  
– Avoin kunta - puolueista riippumaton yhteislista: 361/2

## **Kuopion läänin – Kuopio län**

- Kiuruvesi: yht./tot. 982/7  
– Yhtäköyttä KIURUVESI yhteislista: 982/7  
Kuopio: yht./tot. 160/-  
– Ihminen ensin-yhteislista: 160/-  
Varkaus: yht./tot. 362/1  
– Tyyskän Ryhti yhteislista: 306/1  
– SKP:n Varkauden osasto ry. yhteislista: 56/-  
Juankoski: yht./tot. 202/2  
– Elävä Juankoski: 202/2  
Karttula: yht./tot. 172/2  
– Kuntalaisten parhaaksi - sitoutumattomien yhteislista: 172/2  
Maaninka: yht./tot. 71/-  
– Maaningan sitoutumattomien yhteislista: 71/-  
Sonkajärvi: yht./tot. 61/-  
– Sonkajärven Työttömät ry. - yhteislista/gemensam lista: 61/-  
Tuusniemi: yht./tot. 23/-  
– Yhden henkilön lista/En persons lista: 23/-

## **Keski-Suomen läänin – Mellersta Finlands län – Central Finland**

- Jyväskylä: yht./tot. 430/-  
– Vastalause leikkauspolitiikalle -yhteislista/gemensam lista: 430/-  
Jämsänkoski: yht./tot. 628/4  
– Uusi Suunta 2000-sitoutumattomien yhteislista: 568/4  
– Yhden henkilön lista/En persons lista: 60/-  
Keuruu: yht./tot. 452/2  
– Keuruun Sitoutumattomien Kunnallisjärjestö Ry:n yhteislista: 452/2

- Suolahti: yht./tot. 137/1  
– Yhden henkilön lista/En persons lista: 137/1  
Hankasalmi: yht./tot. 395/4  
– Viisaasti vaikuttamaan yhteislista: 395/4  
Joutsa: yht./tot. 214/2  
– Sitoutumaton Joutsa Yhteislista: 214/2  
Jyväskylän mlk-lk: yht./tot. 334/1  
– Yhteislista sitoutumattomat - vaihtoehto puoluevallalle: 334/1  
Kivijärvi: yht./tot. 168/3  
– Yhteislista Kivijärven Sitoutumattomat: 168/3  
Korpilahti: yht./tot. 292/3  
– Sitoutumattomien yhteislista: 292/3  
Kuhmoinen: yht./tot. 277/3  
– Sitoutumattomien yhteislista: 277/3  
Multia: yht./tot. 176/3  
– ”Poliittisesti riippumattomat” Yhteislista: 176/3  
Petäjävesi: yht./tot. 210/2  
– Puolueisiin sitoutumattomien yhteislista: 210/2  
Pihtipudas: yht./tot. 124/1  
– Yhden henkilön lista/En persons lista: 124/1  
Sumiainen: yht./tot. 42/1  
– Sumiaisten Sitoutumattomien Yhteislista: 42/1  
Viitasaari: yht./tot. 470/4  
– Puolueisiin sitoutumattomat Viitasaari liike yhteislista: 470/4

## **Vaasan läänin – Vasa län**

- Kannus: yht./tot. 138/1  
– Yhden henkilön lista/En persons lista: 138/1  
Kokkola – Karleby: yht./tot. 372/1  
– Työllisyyden puolesta, Befrämjandet av sysselsättningen: 325/1  
– Yhden henkilön lista/En persons lista: 47/-  
Himanka: yht./tot. 186/2  
– Yhteislista KOTIKUNTAMME HIMANKA: 186/2  
Isokyrö – Storkyro: yht./tot. 227/2  
– Yhteislista Isokyrö 2000: 227/2  
Kauhajoki: yht./tot. 130/-  
– Yhden henkilön lista/En persons lista: 130/-  
Laihia – Laihela: yht./tot. 212/1  
– Laihia-liike yhteislista: 212/1  
Lohtaja – Lochteå: yht./tot. 88/-  
– Yhden henkilön lista/En persons lista: 41/-  
– Yhden henkilön lista/En persons lista: 47/-  
Mustasaari – Korsholm: yht./tot. 760/4  
– Mustasaaren Suomenkielisten Kunnallisjärjestö ry:n yhteislista: 760/4  
Vöyri – Vörå: yht./tot. 53/-  
– Yhden henkilön lista/En persons lista: 53/-

## **Oulun läänin – Uleåborgs läns**

**Kajaani – Kajana:** yht./tot. 530/1

- Kajaani nyt: 523/1
- Yhden henkilön lista/En persons lista: 7/-

**Kuhmo:** yht./tot. 187/1

- Yhden henkilön lista/En persons lista: 187/1

**Oulu - Uleåborg:** yht./tot. 204/-

- Opiskelijoiden yhteislista: 136/-
- Yhden henkilön lista/En persons lista: 45/-
- Yhden henkilön lista/En persons lista: 23/-

**Ylivieska:** yht./tot. 213/1

- Yhden henkilön lista/En persons lista: 213/1

**Haapavesi:** yht./tot. 672/6

- Haapaveden sitoutumattomat yhteislista: 325/3
- Vapaat vaikuttajat yhteislista: 347/3

**Hailuoto – Karlö:** yht./tot. 27/-

- Ryhmä 96: 27/-

**Kuivaniemi:** yht./tot. 95/1

- Kuivaniemen poliittisesti sitoutumattomien yhteislista: 95/1

**Kuusamo:** yht./tot. 275/1

- Kuusamo 2000 sitoutumattomat yhteislista: 275/1

**Kärsämäki:** yht./tot. 250/3

- Sitoutumattoman kansalaisvallan yhteislista: 250/3

**Oulunsalo:** yht./tot. 524/5

- Ryhmä 21: 524/5

**Pudasjärvi:** yht./tot. 339/2

- Sitoutumattomien yhteislista: 339/2

**Puolanka:** yht./tot. 448/6

- Puolangan sitoutumattomien yhteislista: 448/6

**Ruukki:** yht./tot. 195/2

- Sitoutumattomat: 195/2

**Suomussalmi:** yht./tot. 32/-

- Suomussalmen Sitoutumattomat, yhteislista: 32/-

**Temmes:** yht./tot. 84/4

- Sitoutumattomat: 84/4

**Yli-Ii:** yht./tot. 154/2

- Yhteislista Kuntalaisten puolesta: 154/2

## **Lapin läänin – Lapplands läns – Lapland**

**Kemijärvi:** yht./tot. 545/3

- Sitoutumaton Mahdollisuus -yhteislista/gemensam lista: 545/3

**Tornio – Torneå:** yht./tot. 50/-

- Yhden henkilön lista/En persons lista: 50/-

**Enontekiö – Enontekis:** yht./tot. 197/3

- Johti Sappmelaccat ry:n yhteislista: 197/3

**Inari – Enare:** yht./tot. 1430/10

- Inarin sitoutumattomien yhteislista: 1430/10

**Keminmaa:** yht./tot. 206/1

- Keminmaan valitsijayhdstyksen yhteisista: 206/1

**Pelkosenniemi:** yht./tot. 303/8

- Sitoutumattomat yhteislista: 303/8

**Posio:** yht./tot. 33/-

- Yhden henkilön lista/En persons lista: 33/-

**Ranua:** yht./tot. 152/1

- Sitoutumattomien ranualaisten yhteislista: 152/1

**Rovaniemen mlk-lk:** yht./tot. 149/-

- Yhteislista kohti vuotta 2000: 149/-

**Salla:** yht./tot. 318/3

- Salla Nousuun: 318/3

**Sodankylä:** yht./tot. 254/1

- Vaihtoehto Sodankylä 2001 -yhteislista/gemensam lista: 254/1

**Tervola:** yht./tot. 328/4

- Puolueisiin kuulumattomien yhteislista: 328/4

**Utsjoki:** yht./tot. 246/4

- Ohcejoga samit-Utsjoen saamelaiset/oktasaslista: 246/4

**KUNNALLISVAALIT 1996**  
**KOMMUNALVALET 1996**

Vaalipiiri Valkrets	
Kunta Kommun	

Lomakkeen palautus  
 Vaalipäivän äänestyslomake palautetaan täytettynä Tilastokeskukselle viimeistään 8.11.1996.

Återsändning av blanketten  
 Valdagens röstningsblankett återsänds ifylld till Statistikcentralen senast 8.11.1996.

**Kunnallisvaaleissa vaalipäivänä 20.10.1996 äänestäneet**  
**Väljare vid kommunalvalet valdagen 20.10.1996**

Äänestysalue Röstningsområde		Äänestäneet Väljare							
Nimi Namn	N:o Nr	Suomen kansalaiset Finska medborgare		Muut Euroopan unionin kansalaiset Övriga unionsmedborgare		Islannin ja Norjan kansalaiset Isländska och norska medborgare		Muiden maiden kansalaiset Övriga länders medborgare	
		Yhteensä Totalt	- Niistä miehiä - Därav män	Yhteensä Totalt	- Niistä miehiä - Därav män	Yhteensä Totalt	- Niistä miehiä - Därav män	Yhteensä Totalt	- Niistä miehiä - Därav män
1	2	3	4	5	6	7	8	9	10

Äänestysalue Röstningsområde		Äänestäneet Väljare							
Nimi Namn	N:o Nr	Suomen kansalaiset Finska medborgare		Muut Euroopan unionin kansalaiset Övriga unionsmedborgare		Islannin ja Norjan kansalaiset Isländska och norska medborgare		Muiden maiden kansalaiset Övriga länders medborgare	
		Yhteensä Totalt	– Niistä miehiä – Därav män	Yhteensä Totalt	– Niistä miehiä – Därav män	Yhteensä Totalt	– Niistä miehiä – Därav män	Yhteensä Totalt	– Niistä miehiä – Därav män
1	2	3	4	5	6	7	8	9	10
Kunta yhteensä Kommunen sammanlagt									
KUNTA KAIKKIAAN *) KOMMUNEN TOTALT *)									

Merkintä mikäli lomake 2 jatkuu lisälomakkeilla. Lisälomakkeita \_\_\_\_\_ kpl.  
*Anteckning om blankett 2 fortsätter med tilläggsblankett. Tilläggsblanketter \_\_\_\_\_ st.*

\*) Kaikki lomakkeet – Alla blanketter

Keskusvaalilautakunnan puheenjohtaja  
*Centralvalnämndens ordförande*

Nimi – <i>Namn</i>
Osoite – <i>Adress</i>
Puh. virka-aikana – <i>Tfn under tjänstetid</i>

Keskusvaalilautakunnan sihteerä  
*Centralvalnämndens sekreterare*

Nimi – <i>Namn</i>
Osoite – <i>Adress</i>
Puh. virka-aikana – <i>Tfn under tjänstetid</i>





Julkaisuun on koottu tiedot vuoden 1996 kunnallisvaaleista ja Ahvenanmaan maakunnan kunnallisvaaleista 1995.

Tilastosta saadaan kunnittaiset tiedot:

- äänioikeutetuista ja äänestäneistä sukupuolen mukaan
- puolueiden äänimääristä ja valtuustopaikoista sekä hylätyistä äänistä
- puolueiden saamista ennakoäänistä ja ennakolta äänestäneiden lukumäärästä

Lisäksi julkaisu sisältää:

- tutkija Sami Borgin artikkelin "Puolue- ja ehdokasvalintojen piirteitä vuoden 1996 kunnallis- ja eurovaaleissa"
- selosteen naisten vaalimenestyksestä ja äänestämisestä kunnallisvaaleissa 1996
- suurimpien puolueiden kannatuskarttoja
- luettelon valitsijayhdistysten nimistä, äänimääristä ja valtuustopaikoista

Publikationen innehåller uppgifter om kommunalvalet 1996 och kommunalvalet i landskapet Åland 1995.

Statistiken innehåller uppgifter uppställda efter kommun över:

- de röstberättigade och de som röstat efter kön
- det antal röster och det antal fullmäktigplatser som partierna fått samt antalet kasserade röster
- det antal förhandsröster som partierna fått och antalet personer som förhandsröstat

I publikationen ingår därtill:

- forskare Sami Borgs artikel "Puolue- ja ehdokasvalintojen piirteitä vuoden 1996 kunnallis- ja eurovaaleissa" (Utmärkande drag i valet av parti och valet av kandidat i kommunalvalet och valet till Europaparlamentet 1996")
- en redogörelse över kvinnornas valframgång och hur de röstat i kommunalvalet 1996
- kartor över de största partiernas väljarstöd
- en förteckning över valmansföreningarna, deras röstetal och fullmäktigplatser

This publication contains data on the municipal elections held in Finland in October 1996. The publication also includes data on the municipal elections of the autonomous territory of the Åland Islands held in 1995. The statistics provide data on each individual municipality as follows:

- on persons entitled to vote and on electors by gender,
- on the number of votes and seats gained by parties as well as on disallowed ballots,
- on advance votes gained by parties and on the number of advance electors.

The publication also includes an article by researcher Sami Borg titled "Puolue- ja ehdokasvalintojen piirteitä vuoden 1996 kunnallis- ja eurovaaleissa" (The Features of Party and Candidate selections in the Municipal and European Parliament Elections of 1996) as well as an account of the success of female candidates and of the voting activity of women in municipal elections of 1996. The publication also contains maps illustrating the support gained by major parties and a list of the names of the voters' associations with the number of votes and seats gained by each association.

Myynti:  
Tilastokeskus/Myyntipalvelu  
PL 3B  
00022 TILASTOKESKUS  
puh. (09) 1734 2011  
faksi (09) 1734 2474  
sähköposti: myynti.tilastokeskus@stat.fi

Försäljning:  
Statistikcentralen/Försäljningstjänsten  
PB 3B  
00022 STATISTIKCENTRALEN  
tfn (09) 1734 2011  
fax (09) 1734 2474  
e-post: myynti.tilastokeskus@stat.fi

Orders:  
Statistics Finland/Sales Services  
P.O. Box 3B  
FIN-00022 STATISTICS FINLAND  
Tel. +358-9-1734 2011  
Fax +358-9-1734 2474  
E-mail: myynti.tilastokeskus@stat.fi

ISSN 0784-8439  
= Vaalit  
ISSN 0787-7153  
ISBN 951-727-370-3



9 789517 273701