

Presidentin vaalit Presidentvalet Presidential election 1988



Presidentin vaalit Presidentvalet Presidential election 1988

Kansikuva: Christer Nyman
ISSN 0784-8439
ISBN 951-47-1855-0
Helsinki 1988. Valtion painatuskeskus

ALKUSANAT

Tämä julkaisu sisältää tietoja vuonna 1988 toimitetuista tasavallan presidentin välittömästä vaalista ja valitsijamiesten vaalista. Julkaisu on jatkoa vuodesta 1907 lähtien Suomen virallisen tilaston sarjassa (SVT XXIX) julkaistuille tilastoille valtiollisista ja kunnallisista vaaleista. Uusi sarja on Vaalit.

Julkaisu on sisällöltään suppeampi kuin sarjan edellinen julkaisu valitsijamiesten vaaleista 1982. Julkaisu ei sisällä tietoja naisehdokkaiden saamista äänimääristä valitsijamiesten vaaleissa. Myös tiedot äänestysaktiivisuudesta sukupuolen mukaan puuttuvat.

Tässä julkaisussa esitettyjen tietojen lisäksi Tilastokeskuksesta on saatavissa tietoja äänioikeutetuista, äänestäneistä, sekä puolueiden ja presidenttiehdokkaiden äänimääristä äänestysalueittain. Ennakoäänistä ja valitsijamiesehdokkaiden äänimääristä on saatavissa kunnittaisia tietoja.

Tilaston laatimista on johtanut yliaktuaari Eeva Heinonen. Julkaisun on laatinut tilastonlaattija Kaarina Jokinen.

Helsingissä, Tilastokeskuksessa, syyskuussa 1988.

FÖRORD

Denna publikation innehåller uppgifter om det direkta valet av republikens president och val av elektorerna år 1988. Publikationen är en fortsättning på den statistik över statliga och kommunala val som sedan 1907 publicerats i serien FOS XXIX i Finlands officiella statistik. Den nya serien heter Val.

Publikationen är inte lika omfattande som den föregående publikationen som utgivits i serien och som gällde valet av elektorerna 1982. Den innehåller inte uppgifter om antalet röster som kvinnliga kandidater fått i elektorsvalet. Uppgifterna om röstningsaktiviteten efter kön saknas också.

Förutom de uppgifter som publiceras i denna publikation har Statistikcentralen även uppgifter om antalet röstberättigade, röstande och partiernas och presidentkandidaternas röstetal enligt röstningsområde. Om förhandsröster och antalet elektorskandidater finns det kommunvisa uppgifter.

Överaktuarie Eeva Heinonen har lett uppgörandet av statistiken och statistikförare Kaarina Jokinen har sammanställt publikationen.

Helsingfors, Statistikcentralen, september 1988.

Olavi E. Niitamo

Risto Lättilä

SISÄLLYS

Teksti

	Sivu
TASAVALLAN PRESIDENTIN VALINTA 1988	
Uusi vaalitapa	8
Ehdokkaiden asettaminen	8
Äänioikeus	11
Mari Inkerö:	
Valtiolliset ja kunnalliset vaalit Suomessa .	13
Lyhenteet	6
Käytetyt symbolit	6

Yhteenvedotauluja

A. Molemmissa vaaleissa äänioikeutetut ja äänestäneet vaalipiireittäin	30
B. Tasavallan presidentin välittömässä vaalissa äänioikeuttaan käyttäneet, hyväksytyt äänet ja hylätyt äänestysliput vaalipiireittäin 1988	31
C. Valitsijamiesten vaaleissa äänestäneet, hyväksytyt äänet ja hylätyt äänestysliput puolueittain ja vaalipiireittäin 1988	32

Kuviot

1. Ehdokkaiden kannatus koko maassa ja vaalipiireittäin 1988	33
2. Hylätyt äänet syyn mukaan välittömässä vaalissa ja valitsijamiesten vaaleissa 1988	34

Tauluja

1. Tasavallan presidentin välittömässä vaalissa äänioikeuttaan käyttäneet, hyväksytyt äänet ja hylätyt äänestysliput kunnittain 1988	36
2. Tasavallan presidentin valitsijamiesten vaalissa äänestäneet, hyväksytyt äänet ja hylätyt äänestysliput puolueittain ja kunnittain 1988	58
3. Presidentin välittömässä vaalissa äänioikeutetut ja äänestäneet kunnittain 1988	80
4. Hylätyt äänestysliput syyn mukaan vaalipiireittäin presidentin välittömässä vaalissa 1988	95
5. Hylätyt äänestysliput syyn mukaan vaalipiireittäin valitsijamiesten vaalissa 1988	95
6. Valituiksi tulleiden lukumäärä sukupuolen mukaan puolueittain ja vaalipiireittäin 1988	96
7. Ehdokkaiden lukumäärä sukupuolen mukaan puolueittain ja vaalipiireittäin 1988 ..	97

INNEHÅLL

Text

	Sida
VAL AV REPUBLIKENS PRESIDENT 1988	
Det nya valsättet	8
Uppställandet av kandidater	8
Rösträtt	11
Mari Inkerö:	
Valtiolliset ja kunnalliset vaalit Suomessa .	13
Förkortningar	6
Använda symboler	6

Tabellsammanfattning

A. Röstberättigade och röstande i de båda valen valkretsvis 1988	30
B. Antalet röstande i det direkta valet av republikens president och antalet godkända och kasserade röstsedlar valkretsvis 1988	31
C. Antalet röstande i valet av elektorerna och partiernas röstantal samt antalet kasserade röstsedlar valkretsvis 1988 ..	32

Figurer

1. Kandidaternas understöd i hela landet valkretsvis 1988	33
2. Kasserade sedlar efter orsak i det direkta valet och i valet av elektorerna 1988	34

Tabeller

1. Antalet röstande i det direkta valet av republikens president och antalet godkända och kasserade röstsedlar kommunvis 1988	36
2. Antalet röstande i valet av elektorerna och partiernas röstantal samt antalet kasserade röstsedlar kommunvis 1988 ...	58
3. Antalet röstberättigade och röstande i det direkta valet av president kommunvis 1988	80
4. Kasserade röstsedlar efter orsak och valkrets i det direkta valet av republikens president 1988	95
5. Kasserade röstsedlar efter orsak och valkrets i valet av elektorerna av republikens president 1988	95
6. Antal valda efter kön och parti valkretsvis 1988	96
7. Antal kandidater efter kön och parti valkretsvis 1988	97

	Sivu		Sida
8. Molemmissa vaaleissa huomioon otetut ennakköänet sukupuolen ja äänestyspaikan mukaan vaalipiireittäin 1988	98	8. Beaktade förhandsröster i de båda valen efter kön, förhandsröstningsställe och valkrets 1988	98
9. Huomioon ottamatta jätetyt ennakköänet syyn mukaan vaalipiireittäin 1988	99	9. Förhandsröster som lämnats utan avseende efter orsak och valkrets 1988	99
10. Luettelo valitsijamiesehdokkaista vaalipiireittäin ja puolueittain, myös heidän äänimääränsä ja vertauslukunsa 1988	100	10. Förtäckning över elektorskandidaterna efter valkrets och parti, och deras röstetal och jämförelsetal 1988	100
11. Kotimaassa äänestäneet ulkosuomalaiset nykyisen asuinmaan mukaan vaalipiireittäin 1988	117	11. Utlandsfinländare som röstat i hemlandet efter nuvarande bostadsland och valkrets 1988	117
12. Edustustoissa äänestäneet valtion mukaan, sekä laivoissa äänestäneiden lukumäärä 1988	118	12. Personer som röstat på representationer efter stat samt antalet personer som röstat på fartyg 1988	118
 Liite		 Bilaga	
Ennakköäänestyslomake	119	Förhandsröstningsblankett	119

KÄYTETYT LYHENTEET

Puolueiden nimistä ja ryhmistä on käytetty seuraavia lyhenteitä:

SDP	- Suomen Sosialidemokraattinen Puolue r.p.
SMP	- Suomen Maaseudun Puolue r.p.
Pro	
Koivisto	- Yhteislista
Ahv.	- Gunnar Jansson
KESK	- Keskustapuolue r.p.
KOK	- Kansallinen Kokoomus r.p.
Liike	
-88	- Yhteislista
DEVA	- Demokraattinen vaihtoehto r.p.

FÖRKORTNINGAR

Följande förkortningar har använts för partiernas namn:

SDP	- Finlands Socialdemokratiska Parti r.p.
FLP	- Finlands Landsbyggsparti r.p.
Pro	
Koivisto	- Gemensamlista
Aland	- Gunnar Jansson
CENT	- Centerpartiet r.p.
SAML	- Samlingspartiet r.p.
Rörelse	
-88	- Gemensamlista
DA	- Demokratiskt Alternativ r.p.

KÄYTETYT SYMBOLIT - ANVÄNDA SYMBOLER - SYMBOLS USED

Toisto - Repetition - Repetition	"
Ei mitään ilmoitettavaa - Intet finns at redovisa - Magnitude nill	-
Tietoa ei saatu - Uppgift ej tillgänglig - Data not available
Loogisesti mahdoton esitettäväksi - Logiskt omöjligt uppgift - Category not applicable
Miehet - Män - Males	M
Naiset - Kvinnor - Females	N
Molemmat sukupuolet - Båda könen - Both sexes	MS

CONTENTS

Text

	Page
Abbreviations	7
Symbols used	6
Mari Inkerö: Valtiolliset ja kunnalliset vaalit Suomessa .	13
Summary	12

TABLE SUMMARY

A. Persons entitled to vote and persons who voted in both elections by constituency 1988	30
B. Direct election of president: number of voters and accepted and rejected ballots by constituency 1988	31
C. Election of the presidential electors: number of voters, votes received by parties and rejected ballots by constituency 1988	32

Figures

1. Support of the candidates in whole country and by constituency 1988	33
2. Discarded ballots by cause in direct election and in election of presidential electors 1988	34

Tables

1. Direct election of president: number of voters and accepted and rejected ballots by municipality 1988	36
2. Election of presidential electors: number of voters, votes received by parties and rejected ballots by municipality 1988	58
3. Persons entitled to vote and persons who voted in direct election of president by municipality 1988	80
4. Discarded ballots by cause and constituency in direct election of president	95

	Page
5. Discarded ballots by cause and constituency in election of presidential electors	95
6. Number of persons elected by sex, party and constituency 1988	96
7. Number of candidates by sex, party and constituency 1988	97
8. Advance votes taken into account in both elections by sex, voting place and constituency 1988	98
9. Advance votes not taken into account, by cause and constituency 1988	99
10. List of candidates for presidential electors by constituency and party, also number of votes and comparison figure 1988	100
11. Finnish citizens residing abroad who voted in Finland by their country of residence and constituency 1988	117
12. Voters voting at representations by state and number of voters voting on ships 1988	118

Appendix

Form for advance voting collection	119
--	-----

ABBREVIATIONS

The following abbreviations of the names of the parties have been used:

SDP	- Social Democratic Party of Finland
SMP	- Finnish Rural Party
Pro	
Koivisto	- Joint List
Ahv.	- Candidate of Aaland
KESK	- Center Party
KOK	- National Coalition Party
Liike	
-88	- Joint List
DEVA	- Democratic Alternative

TASAVALLAN PRESIDENTIN VALINTA 1988

Uusi vaalitapa

Tasavallan presidentin vaalitapaa muutettiin 26.6.1987 annetulla laeilla Suomen Hallitusmuodon 23 ja 24 §:ien muuttamisesta (573/87) ja lailla tasavallan presidentin valitsemisesta (574/87). Kyseisiin säännöksiin perustuen Suomen kansalaisille annettiin ensi kertaa mahdollisuus valita tasavallan presidentti suoralla kansanvaalilla. Valinta toteutettiin kaksivaiheisella vaalijärjestelmällä, jossa äänioikeutetut voivat äänestää suoraan presidenttiehdokasta sekä valitsijamiesehdokasta. Välitön vaali ja valitsijamiesten vaalit olivat erilliset, molemmat toteutettiin yhtä aikaa 31.1.-1.2.1988.

Mikäli joku presidenttiehdokkaista olisi saanut enemmän kuin puolet äänioikeuttaan käyttäneiden äänistä, olisi hän tullut suoraan valituksi presidentiksi. Ellei kukaan presidenttiehdokkaista nykyisen vaalilainsäädännön mukaan saa yli puolta annetuista äänistä, jää valinta valitsijamiesten suoritettavaksi. Etukäteen, ennenkuin välittömän vaalin tulos selviää, ei voida tietää tuleeko valinnasta välitön vai välillinen.

Presidenttiehdokkaiden asettaminen

Presidenttiehdokkaiden asettamisesta ei aikaisemmassa lainsäädännössä ollut määräyksiä. Nykyisen Hallitusmuodon 23 §:n 2 momentin mukaan rekisteröidyllä puolueella, jonka ehdokaslistalta on viimeksi toimitetuissa eduskuntavaaleissa valittu vähintään yksi kansanedustaja, on oikeus asettaa presidenttiehdokas. Samoin myös 20 000 vaalioikeutetulla henkilöllä on oikeus asettaa yhteinen presidenttiehdokas. Sekä em. puolueiden että ryhmien tulee saada asianomaisen presidenttiehdokkaan suostumus ehdokkaaksi asettamisesta.

Valitsijamiesehdokkaiden asettaminen

Valitsijamiesten vaalissa puolueen oikeus asettaa ehdokkaita on sidottu presidenttiehdokkaan asettamiseen. Ainoastaan puolueilla, jotka ovat asettaneet presidenttiehdokkaan, on oikeus asettaa ehdokkaita valitsijamiesten vaalissa. Myös valitsijayhdistyksillä on oikeus asettaa ehdokkaita. Eduskuntavaalien mukaisesti tällainen oikeus on sadalla vaalipiirissä äänioikeutetulla henkilöllä.

VAL AV REPUBLIKENS PRESIDENT 1988

Det nya valsättet

Valsättet vid val av republikens president ändrades genom lagarna 26.6.1987 om ändring av 23 och 24 § i regeringsformen för Finland (573/87) och enligt lagen om val av republikens president (574/87). På basen av nämnda stadganden hade medborgarna i Finland för första gången möjlighet att välja president genom direkt folkval. Valet förrättades enligt ett valsysteem med två steg, som innebär att de röstberättigade kunde rösta direkt på en president- och en elektorskandidat. Det direkta presidentvalet och elektorsvalet var två fristående val, men båda förrättades samtidigt, 31.1.-1.2.1988.

Ifall någon presidentkandidat hade fått mer än hälften av alla röster som gavs av de röstberättigade som utnyttjade sin rösträtt skulle han ha blivit vald till president direkt. Enligt den nya vallagstiftningen är det elektorerna som väljer president om ingen presidentkandidat får mer än hälften av de avgivna rösterna. Således vet man inte på förhand, innan resultatet av det direkta valet klarnar, om valet blir direkt eller indirekt.

Uppställandet av presidentkandidater

I tidigare lagstiftning fanns inga bestämmelser om uppställandet av presidentkandidater. Enligt moment 2 i § 23 i den nuvarande Regeringsformen har ett registrerat parti som i senaste riksdagsmannavalet fått åtminstone en riksdagsman invald rätt att ställa upp en presidentkandidat. Därtill kan 20 000 röstberättigade ställa upp en gemensam presidentkandidat. Både partier och grupper måste få sin kandidats skriftliga samtycke till en kandidatur.

Uppställande av elektorskandidater

Partiernas rättighet att ställa upp kandidater i elektorsvalet är knuten till uppställandet av presidentkandidater. Endast de partier som ställt upp en presidentkandidat får ställa upp kandidater i elektorsvalet. Valmansföreningar kan också ställa upp elektorskandidater. Liksom i riksdagsmannavalet kan hundra röstberättigade personer i en valkrets ställa upp en kandidat. På partiernas

Sekä puolueen että valitsijayhdistyksen ehdokaslissassa tulee olla maininta presidenttiehdokkaasta, jota puolue ja valitsijamiesehdokas kannattaa. Edelleen laissa on nykyisin säädetty, että valitsijayhdistyksen ehdokkaalla tulee olla kannattamansa presidenttiehdokkaan nimenomainen suostumus, muutoin häntä ei voida asettaa kyseisen presidenttiehdokkaan valitsijamieheksi. Sitävastoin samaa edellytystä ei ole säädetty puolueiden asettamille ehdokkaille.

Välitön vaali

Puolueet ja henkilöryhmät ilmoittivat ehdokkaiseen seuraavat henkilöt:

SDP, SMP: Mauno Koivisto
 KESK: Paavo Väyrynen
 KOK: Harri Holkeri
 Liike -88: Kalevi Kivistö
 DEVA: Jouko Kajanoja

Vaalissa heidän äänensä jakautuivat seuraavasti:

Ehdokk. numero	Ehdokas	Äänimäärä	%
2	Jouko Kajanoja	44 428	1,4
3	Paavo Väyrynen	636 375	20,2
4	Kalevi Kivistö	330 072	10,5
5	Harri Holkeri	570 340	18,1
6	Mauno Koivisto	1 513 234	47,9

Suorassa vaalissa presidenttiehdokkaiden saamat äänimääräosuudet laskettiin äänioikeuttaan käyttäneiden kokonaismäärästä, johon sisältyivät täten myös hyläytyksi tulleet äänestysliput.

Kukaan presidenttiehdokas ei saanut yli puolta äänioikeuttaan käyttäneiden äänistä eikä siten tullut suoraan valituksi tasavallan presidentiksi. Valitsijamiesten oli Hallitusmuodon mukaan valittava tasavallan presidentti.

Valitsijamiesten vaalit

Valitsijamiehet valittiin suhteellisilla vaaleilla valtioneuvoston eri vaalipiirien kesken määräämän valitsijamiespaikkaluvun mukaan. Lain mukaan Ahvenanmaan maakunnan vaalipiiristä valitaan yksi valitsijamies. Muut 300 valitsijamiespaikkaa jaetaan suhteellisesti muiden vaalipiirien kesken Suomen kansalaisina henkikirjoitetun väestön lukumäärän perusteella.

och valmansföreningarnas kandidatlistor måste nämnas vilken presidentkandidat partiet och elektorskandidaten stöder. I lagen stadgas vidare att valmansföreningarnas elektorskandidater måste få skriftligt samtycke av den presidentkandidat de stöder, annars får de inte ställas upp som elektorskandidater för presidentkandidaten. Detta gäller däremot inte kandidater som uppställts av partier.

Direkt val

Partierna och persongrupperna uppgav följande personer som sina kandidater:

SDP, FLP: Mauno Koivisto
 CENT: Paavo Väyrynen
 SAML: Harri Holkeri
 Aktion -88: Kalevi Kivistö
 DA: Jouko Kajanoja

Rösterna fördelades enligt följande i valet:

Kandidat-nummer	Kandidat	Röstetal	%
2	Jouko Kajanoja	44 428	1,4
3	Paavo Väyrynen	636 375	20,2
4	Kalevi Kivistö	330 072	10,5
5	Harri Holkeri	570 340	18,1
6	Mauno Koivisto	1 513 234	47,9

I det direkta valet räknades presidentkandidaternas röstandelar ur det totala antalet personer som utnyttjat sin rösträtt. Här ingick sålunda även kasserade röstsedlar.

Ingen presidentkandidat fick mer än hälften av alla avgivna röster. Således blev ingen vald till republikens president direkt. Därmed var det, enligt Regeringsformen, elektorererna som skulle välja republikens president.

Elektorsvalet

Elektorererna valdes genom proportionella val enligt den av statsrådets fastställda fördelningen av elektorer på de olika valkretsarna. Enligt lag väljs en elektor i Landskapet Ålands valkrets. Resterande 300 elektorsmandat fördelas proportionellt mellan de övriga valkretsarna enligt antalet mantalsskrivna finska medborgare.

Paikkajaon muutokset verrattuna viime valitsijamiesten vaaleihin vuonna 1982 ilmenevät alla olevasta taulukosta.

Förändringarna i mandatfördelningen jämfört med senaste elektorsval år 1982 framgår av nedanstående tabell:

Vaalipiiri - Valkrets	1988	1982	Muutos Förändring
Helsingin kaupungin - Helsingfors stads	30	30	
Uudenmaan läänin - Nylands läns	43	41	+2
Turun läänin etel. - Åbo läns södra	25	25	
Turun läänin pohj. - Åbo läns norra	19	19	
Ahvenanmaan maakunta - Landskapet Ålands	1	1	
Hämeen läänin etel. - Tavastehus läns södra	22	23	-1
Hämeen läänin pohj. - Tavastehus läns norra	20	20	
Kymen läänin - Kymmene läns	21	22	-1
Mikkelin läänin - S:t Michels läns	13	13	
Pohjois-Karjalan läänin - Norra Karelens läns	11	11	
Kuopion läänin - Kuopio läns	16	16	
Keski-Suomen läänin - Mellersta Finlands läns	15	15	
Vaasan läänin - Vasa läns	27	27	
Oulun läänin - Uleåborgs läns	26	26	
Lapin läänin - Lapplands läns	12	12	

Valitsijamiesten vaalissa saivat puolueet ja valitsijayhdistysten yhteislistat ääniä ja valitsijamiehiä seuraavasti:

Partierna och valmansföreningarna erhöill röster enligt följande i elektorsvalet:

Puolue Parti Party	Puolueiden saamat äänimäärät Partiernas röstetal	%	Valitsija- miehiä Elektorer	Presidentti- ehdokkaana President kandidat
Suomen Sosialidemokraattinen Puolue A Finlands Socialdemokratiska Partiet A	1 175 209	39,4	128	Mauno Koivisto
Suomen Maaseudun Puolue B Finlands Landsbygds Parti B	120 043	4,0	7	- " -
Pro Koivisto C	88 663	3,0	8	- " -
Ahvenanmaan valitsijayhdistys D Åländsk samling D	7 484	0,3	1	- " -
A, B, C, D Yhteensä A, B, C, D Sammanlagt	1 391 399	46,6	144	Mauno Koivisto
Keskustapuolue Centerpartiet	647 769	21,7	68	Paavo Väyrynen
Kokoomus Samlingspartiet	603 180	20,2	63	Harri Holkeri
Liike -88 Aktion -88	286 833	9,6	26	Kalevi Kivistö
Demokraattinen Vaihtoehto Demokratiskt Alternativ	56 528	1,9	-	Jouko Kajanoja

Valitsijamiesten vaaleissa oli hyväksyttyjä ääniä yhteensä 2 985 709 ja 155 651 ääntä hylättiin. Äänioikeuttaan käytti 3 141 360 äänioikeuttua.

I elektorsvalet var antalet godkända röster sammanlagt 2 985 709 och antalet kasserade röster 155 651. Av de röstberättigade utnyttjade 3 141 360 personer sin rösträtt.

ÄÄNIOIKEUS

Äänioikeus määräytyi lainvoimaisten vaaliluetteloiden perusteella. Molempien vaalien toimitamista varten laadittiin kahdenlaiset vaaliluettelot, joihin merkittiin äänioikeutetut henkilöt. Äänestysalueiden vaaliluetteloihin merkittiin vaalivuotta edeltävänä vuonna Suomessa henkikirjoitetut kansalaiset. Vaalipiirin vaaliluetteloihin merkittiin ne ns. ulkosuomalaiset Suomen kansalaiset, joita ei oltu henkikirjoitettu Suomessa em. vuonna, mutta, jotka ovat olleet Suomessa väestökirjoihin merkityt. Viimeksimainitut henkilöt voivat käyttää äänioikeuttaan ainoastaan ennakoäänestyksessä.

Tilastotaulukoissa äänestysalueiden vaaliluetteloihin otettuja äänioikeutettuja (Suomessa henkikirjoitettuja) ja (Suomessa henkikirjoittamattomia) käsitellään kahtena erillisenä ryhmänä. Tämä on otettava huomioon erityisesti äänestysprosenttia tutkittaessa, koska Suomessa henkikirjoittamattomien henkilöiden osallistuminen vaaleihin on hyvin vähäistä.

Ennakoäänestys saatetaan laissa mainituista syistä jättää huomioon ottamatta. Tällöin ko. äänioikeutettua ei merkitä vaalipöytäkirjaan äänestäneeksi.

ÄÄNIOIKEUTETUT JA ÄÄNESTYSVILKKAUS

Äänioikeutettuja oli kaikkiaan 4 036 169 henkeä. Niistä vaalipiirin vaaliluetteloihin oli merkitty 242 619 ja kuntien äänestysalueiden vaaliluetteloihin 3 793 550.

Vaalitoimituksessa ei pidetty erillistä kirjanpitoa välittömässä vaalissa ja valitsijamiesten vaalissa äänestäneistä. Äänestysmerkintä tehtiin vain kerran riippumatta siitä äänestikö äänioikeutettu vain presidenttiehdokasta tai valitsijamiestä, vai kumpaakin. Täten äänestysaktiivisuuden jakaantumista miesten ja naisten kesken ei ole voitu laskea erikseen molempien vaalien osalta. Tilastotauluissa 1 ja 2 on kokonaisäänestysprosentti muodostettu hyväksytyjen äänten ja hylättyjen äänten summasta.

Tasavallan presidentin välittömässä vaalissa oli äänestysprosentti Suomessa henkikirjoitettujen osalta 82,7 % ja valitsijamiesten vaaleissa se oli 82,3.

RÖSTRÄTT

Rösträtten fastställdes på basen av lagstadgade vallängder. För förrättandet av de båda valen uppgjordes två vallängder där de röstberättigade antecknades. I röstningsområdenas vallängder antecknades de medborgare som varit mantalsskrivna i Finland året före valåret. De sk. utlandsfinländarna, finska medborgare som inte mantalsskrivits i Finland året före valåret men som varit upptagna i befolkningsregistret, antecknades i valkretsarnas vallängder. Dessa personer kan endast utnyttja sin rösträtt i förhandsröstningen.

I de statistiska tabellerna behandlas röstberättigade som upptagits i vallängderna för röstningsområdena (mantalsskrivna i Finland) och röstberättigade som upptagits i vallängderna i valkretsarna (icke mantalsskrivna i Finland) som två skilda populationer. Detta bör beaktas särskilt då man studerar röstningsprocenterna, eftersom valdeltagandet är mycket lågt bland personer som inte är mantalsskrivna i Finland.

Förhandsröstning kan dock av i lagen bestämda orsaker lämnas obeaktad. Härvid antecknas personen i fråga inte som röstande i valprotokollet.

RÖSTBERÄTTIGADE OCH RÖSTNINGSAKTIVITET

Antalet röstberättigade uppgick till sammanlagt 4 036 169 personer. Av dem var 242 619 upptagna i valkretsarnas vallängder och 3 793 550 i vallängderna för kommunernas röstningsområden.

Under själva valförrättningen fördes inte bok över vilka som röstade i det direkta valet och vilka som röstade i elektorsvalet. Endast en gång antecknades att en person röstat oberoende av om den röstberättigade endast röstade på en presidentkandidat eller en elektor, eller på bådadera. Således har det inte gått att få fram uppgifter om röstningsaktiviteten bland kvinnor respektive män skilt för de båda valen. I statistiktabellerna 1 och 2 har den totala röstningsprocenten erhållits som summan av antalet godkända och kasserade röster.

Röstningsprocenten för personer mantalsskrivna i Finland var 82,7 procent i det direkta valet av republikens president och 82,3 procent i elektorsvalet.

TILASTON LAADINTA

Tilaston perusaineisto saatiin vaalipiirien keskuslautakunnilta konekielisenä, Ahvenanmaata lukuunottamatta, josta tiedot saatiin lomakkeilla. Vaalien tuloslaskennassa kaksitoista vaalipiiriä käytti valtion tietokonekeskuksen tulospalvelua ja kaksi vaalipiiriä muita atk-alan yrityksiä. Viimeksimainituista vaalipiireistä tiedot toimitettiin suoraan Tilastokeskukselle. Muiden vaalipiirien tulokset toimitettiin valtion tietokonekeskuksesta Tilastokeskukselle, jossa vaaliaineistot yhdistettiin ja tulostettiin. Tiedot ennakoäänestyksestä kerättiin erillisillä tilastolomakkeilla (ks. liite).

UPPGÖRANDET AV STATISTIKEN

Primärmaterialet för statistiken erhöles på maskinspråk av valkretsarnas centralnämnder. Från Åland erhöles uppgifterna undantagsvis på blankett. Vid uträkningen av valresultaten använde 12 valkretsar Statens datamaskincentrals resultat-tjänst och två valkretsar anlidade andra adbföretag. Från sistnämnda valkretsar levererades uppgifterna direkt till Statistikcentralen. Resultat från de andra valkretsarna levererades från Statens datamaskincentral till Statistikcentralen, där valmaterialet sammanslogs och uppgifterna uttogs. Uppgifterna om förhandsröstningen insamlades på skilda statistikblanketter (se bilagan).

SUMMARY

The President of the Republic was elected using a new election system. The election was based partly on direct popular vote and partly on indirect election of electors, which was the system used exclusively in previous elections. This was the first time that the Finnish citizens could elect the President of the Republic by direct popular vote.

In this election, one voted for both a presidential candidate and an electoral candidate. If one of the presidential candidates had received more than 50 per cent of the votes of those who exercised their right to vote, he would have been elected President directly. Since none of the presidential candidates received the said proportion of votes, the election was carried out by the 301 electors. The electors were chosen using the proportional election system, according to the number of electoral seats apportioned by the Council of State between the different constituencies.

Finland is divided into 15 constituencies. The constituencies coincide with the provinces

(counties), with the following exceptions: the city of Helsinki forms a separate constituency and the provinces of Turku-Pori and of Häme are divided into two constituencies.

From the constituency of the Åland Islands, one elector is elected. The 300 other electoral seats are divided among the other constituencies in proportion to the population of these according to the Domicile Register.

Every Finnish citizen is entitled to vote who before the election year has reached the age of 18 and whose name has been entered in the Domicile Register or, in the case of a person living abroad, in the Population Register.

The municipalities are divided into voting districts. A registered person may vote in his or her own voting district at the time of the election or by mail in advance. A person entitled to vote but not entered in the Domicile Register can vote only in advance. Such votes are counted in the constituency containing the municipality in which the voter has last been entered in the Population Register.

Valtiot. yo Mari Inkerö:

VALTIOLLISET JA KUNNALLISET VAALIT SUOMESSA

EDUSKUNTAVAALIT

1. SUOMEN EDUSKUNTA

"Valtiovalta Suomessa kuuluu kansalle, jota edustaa valtiopäivillä eduskunta." (HM 2 §)

1.1. Tausta

Suomi sai nykyisen muotoisen kansanedustuslaitoksen vuonna 1906, jolloin jo Ruotsin vallan aikana alkunsa saaneet nelisäätyiset valtiopäivät uudistettiin radikaalisti yleiseen ja yhtäläiseen äänioikeuteen perustuvaksi yksikamariseksi eduskunnaksi.

Suomen itsenäistyessä vuonna 1917 kysymys eduskunnan rakenteen muuttamisesta itsenäisen, kansanvaltaisen maan valtiollisia tarpeita vastaavaksi ei ollut enää ajankohtainen. Vuoden 1906 VJ:een tehtiin vain muutamia pakollisia korjauksia. Vasta vuonna 1928 VJ uudistettiin kokonaan, mutta kuitenkin samojen omaksuttujen keskeisten periaatteiden hengessä. Vuoden 1906 eduskuntaudistusta onkin pidettävä onnistuneena sikäli, että sen jälkeen vaalijärjestelmämme on ollut tarpeen tehdä vain muutamia korjauksia, jotka ovat liittyneet äänioikeuden ikärajaan, äänioikeuden käyttämisperusteisiin sekä äänioikeuden käyttöä teknisesti helpottaviin uudistuksiin (Jyränki, Perttunen & Vilkkonen 1979, 163).

1.2. Asema ja tehtävät

Eduskunta on maamme ylin valtioelin. Hallitusmuodossa tosin valtiollinen valta on jaettu klassisen vallanjako-opin mukaisesti kolmelle eri taholle eli lainsäädäntövalta eduskunnalle, toimeenpanovalta hallitukselle sekä tasavallan presidentille ja tuomiovalta riippumattomalle oikeuslaitokselle. Tosiasiallisesti kuitenkin eduskunnalle kuuluva lainsäädäntövalta tekee eduskunnasta muita merkittävämmän valtioelimen, koska eduskunta voi halutessaan muuttaa valtioelinten keskeisiä toimivaltasuhteita (Brotherus 1969, 131). Eduskunnan tehtävänä onkin valtakunnan politiikkaa koskevien perusratkaisujen tekeminen sekä noudatettavan politiikan valvonta.

Eduskunnan tehtävät voidaan tarkemmin eritellä valtiosäännön mukaan seuraavasti: a) lainsäädäntövallan käyttö, b) finanssi- ja budjettivallan käyttö, c) hallituksen toiminnan valvonta sekä erinäisten hallintotehtävien hoitoon osallistuminen, d) ulkopolitiikan hoitoon osallistuminen eli Suomen aseman säätely kansainvälisessä yhteisössä (Jyränki, Perttunen & Vilkkonen 1979, 181). Eduskunnalla on myös muita yleisluontoisempia tehtäviä, jotka liittyvät kansanvaltaisten arvojen toteuttamiseen. Eduskunta toimii kansakunnan julkisen keskustelun areenana, sillä siellä kädyt keskustelut heijastelevat kansalaisten keskuudessa vallitsevia mielipiteitä. Eduskunta on siten poliittisen kasvatuksen ja aktiivisuuden ylläpitäjä. Perustuslaeissa suoraan mainitsematta jäävistä eduskunnan tehtävistä tärkeä on myös toimintakykyisen hallituksen ylläpitäminen (Nousiainen 1985, 186).

2. VAALIJÄRJESTELMÄ

2.1. Vaalitapasäädökset

2.1.1. Vaalikausi ja vaalien ajankohta

Eduskuntaan kuuluu 200 edustajaa, jotka valitaan joka neljäs vuosi (ennen vuotta 1955 joka kolmas vuosi) samaan aikaan koko maassa toimitettavissa vaaleissa. Eduskuntavaalit järjestetään maaliskuun kolmantena sunnuntaina ja sitä seuraavana maanantaina. Tasavallan presidentillä on kuitenkin oikeus, mikäli hän pitää tarpeellisena, määrätä uudet vaalit toimitettaviksi ennen säännömukaisen vaalikauden päättymistä. Tällöin vaalitoimitus tapahtuu ensimmäisenä sunnuntaina ja sitä seuraavana maanantaina 75 päivän kuluttua, kun määräys uusien vaalien toimittamisesta julkaistiin. Eduskuntavaalien vaalitoimituksen säännömukaisesta ajankohdasta poiketaan myös, jos valituksen johdosta määrätään toimitettaviksi uudet vaalit hajotusvaalien tapaan. Kaikissa tapauksissa on äänestäminen ennakolta tehty mahdolliseksi.

2.1.2. Keskeiset periaatteet ja käytännöt

Kansanedustajat valitaan välittömällä, salaisilla ja suhteellisilla vaaleilla. Välittömyys merkitsee sitä, että kukin äänestää suoraan haluamaansa ehdokasta. Vaalisalaisuus merkitsee sitä, että ainoastaan äänestäjä ja hänen mahdollisesti käyttämänsä vaaliavustaja tietävät, kenen hyväksi äänestäjä on äänensä antanut. Vaalien suhteellisuudella on haluttu taata kansalaisten keskuudessa ilmenevien erilaisten mielipideryhmittymien tuleminen edustetuiksi vaalijärjestelmän puitteissa niiden suhteellista voimaa vastaavasti.

2.1.2.1. Suhteellisuus

Suhteellisuuden turvaamiseksi käytännössä valtakunta on ensinnäkin jaettu vaalitoimitusta varten vaalipiireihin. Vaalipiirien enimmäis- ja vähimmäismäärästä on säädetty perustuslaeissa, joten vaalipiirijakoon voidaan tehdä huomattavia muutoksia ainoastaan hankaloitettussa perustuslain-säättämisyjärjestyksessä. Tällä on merkitystä, koska vaalien tulos määrätään vaalipiireittäin, jolloin vaalipiirien lukumäärä vaikuttaa eduskunnan kokoonpanoon. (Jyränki, Perttunen & Vilkkonen 1979, 164-165). Tällä hetkellä maa on jaettu 15 vaalipiiriin, joista valitaan yhteensä 200 kansanedustajaa. Ahvenanmaan maakunnan vaalipiiristä valitaan yksi edustaja. Muut 199 edustajapaikkaa jaetaan suhteellisesti muiden vaalipiirien kesken Suomen kansalaisina henkikirjoitetun väestön lukumäärän perusteella.

Suhteellisuusperiaatetta toteutetaan toiseksi laskemalla äänet erityisellä tavalla. Vaalin tuloksen määrämiseen käytetään ns. d'Hondtin menetelmää. Kussakin vaalipiirissä samaan puolueeseen tai samaan vaaliliittoon kuuluvilla ehdokkailla on ensinnäkin etusija toisiinsa nähden saamiensa henkilökohtaisten äänimäärien mukaan. Tässä järjestyksessä heille annetaan ns. vertausluvut siten, että suurimman henkilökohtaisen äänimäärän saanut ehdokas saa vertauslukuun kyseisessä vaalipiirissä puolueen tai vaaliliiton tai muun ryhmän hyväksi annettujen äänien koko lukumäärän, toinen puolet siitä, kolmas kolmanneksen ja niin edelleen. Vaalipiirin edustajiksi nimetään suurimmat vertausluvut saaneet ehdokkaat. D'Hondtin äänenlaskentajärjestelmää pidetään suurina puolueita suosivana: Ellei pienten ryhmien kannatus ole alueellisesti voimakkaasti keskittynyttä, d'Hondtin järjestelmä yhdessä vaalipiirijakon kanssa pakottaa ne eduskuntaan pääsemiseksi etsimään edullisia vaaliliittoja (Nousiainen 1985, 165).

2.1.2.2. Yhtäläisyys

Kansanedustajain vaalissa äänioikeus on yhtäläinen ja yleinen. Yhtäläisyys merkitsee sitä, että jokaisella äänioikeutetulla on yhtä monta ääntä eli käytännössä eduskuntavaaleissa yksi ääni. Yleinen äänioikeus on ollut voimassa valtiollisissa vaaleissa vuodesta 1906. Äänioikeuden yleisyys ei kuitenkaan ole merkinnyt sitä, etteikö äänioikeuden käytölle ole voitu asettaa yleisiä edellytyksiä. Sellaisiksi on koettu erityisesti ikä ja kansalaisuus sekä äänioikeuden toteamiseksi tarpeellinen henkikirjoitetuksi tuleminen. Vuoden 1906 VJ:ssä äänioikeusikä säädettiin 24 vuodeksi. Vuosien myötä ikäraja on alennettu ja vuonna 1976 se laskettiin 18 vuoteen. Vaatimukset Suomen kansalaisuudesta ja henkikirjoittautumisesta ovat säilyneet äänioikeuden edellytyksenä valtiollisissa vaaleissa. Äänioikeus on voitu myös menettää. Syynä ovat voineet olla sosiaalisuhteelliset menetysperusteet, holhouksenalaisuus, epäsosiaalinen käyttäytyminen ja sotaväessä palvelu. Nykyisin voimassa on enää vaalirikos äänioikeuden menettämisperusteena. (Tarasti 1987, 18-25).

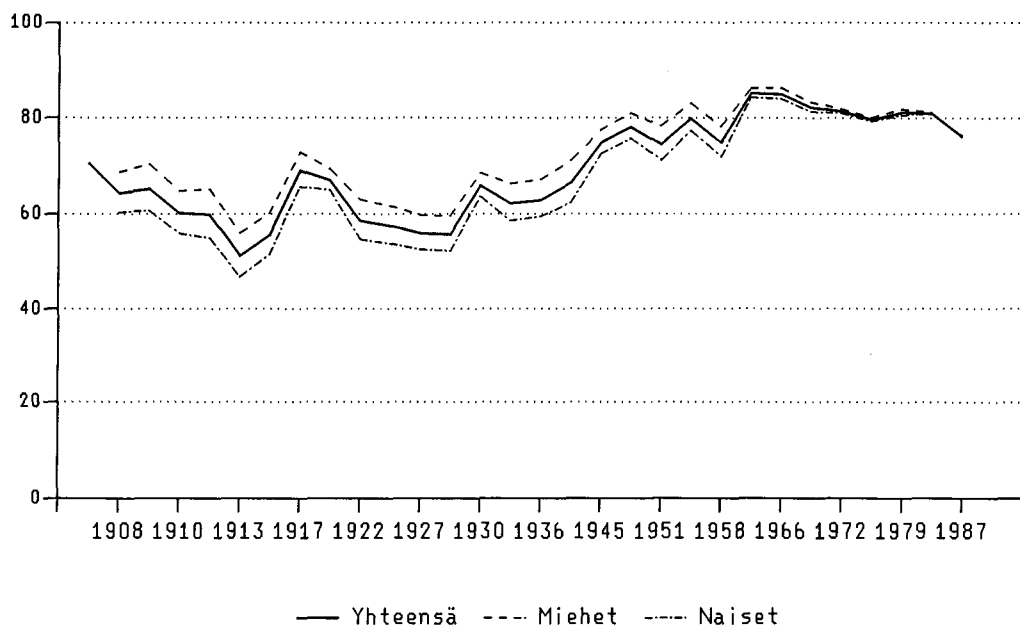
Taulu 1

Äänioikeutettujen lukumäärä, äänestysikäraja sekä osanotto eduskuntavaaleihin

Vuosi	Äänioikeutettuja	Ikä- raja	Yhteen- sä (%)	Miehet (%)	Naiset (%)
1907	1 272 873	24	70,7		
1908	1 269 177	24	64,4	68,9	60,3
1909	1 305 305	24	65,3	70,5	60,6
1910	1 324 931	24	60,1	64,9	55,8
1911	1 350 058	24	59,8	65,3	54,8
1913	1 430 135	24	51,1	55,9	46,7
1916	1 442 091	24	55,5	60,1	51,4
1917	1 441 075	24	69,2	73,1	65,7
1919	1 438 709	24	67,1	69,5	65,1
1922	1 489 022	24	58,5	63,0	54,5
1924	1 539 393	24	57,4	61,7	53,7
1927	1 638 864	24	55,8	59,7	52,4
1929	1 719 567	24	55,6	59,6	52,1
1930	1 722 588	24	65,9	68,6	63,6
1933	1 789 331	24	62,2	66,4	58,5
1936	1 872 908	24	62,9	67,3	59,1
1939	1 956 807	24	66,6	71,3	62,4
1945	2 284 249	21	74,9	77,5	72,7
1948	2 420 287	21	78,2	81,0	75,9
1951	2 448 239	21	74,6	78,4	71,4
1954	2 526 969	21	79,9	82,9	77,4
1958	2 606 258	21	75,0	78,3	72,1
1962	2 714 883	21	85,1	86,1	84,2
1966	2 800 461	21	84,9	86,1	83,9
1970	3 094 359	20	82,2	83,2	81,3
1972	3 178 011	20	81,4	81,9	81,0
1975	3 741 460	18	79,7 ¹⁾	80,1 ¹⁾	79,4 ¹⁾
1979	3 858 553	18	81,2 ¹⁾	81,9 ¹⁾	80,6 ¹⁾
1983	3 951 932	18	81,0 ¹⁾	81,2 ¹⁾	80,9 ¹⁾
1987	4 017 039	18	76,4 ¹⁾	76,2 ¹⁾	76,6 ¹⁾

1) P1. Suomessa henkikirjoittamattomat

Äänestysaktiivisuus eduskuntavaaleissa



— Yhteensä --- Miehet -.-.- Naiset

Oheisesta kuvioista käy ilmi, kuinka suomalaiset ovat käyttäneet äänioikeuttaan. Toista maailmansotaa edeltävä jakso 1917-1939 oli äänestämisen muotoutumisvaihetta. Äänestysaktiivisuus saattoi vaihdella huomattavastikin 51,1-70,7 prosentin välillä. Tyypillistä on myös naisten passiivisuus miehiin verrattuna. Sotien jälkeen vaaliosanotto vilkastui. Merkille pantavaa on naisten äänestysaktiivisuuden nouseminen. Tätä äänestämisen vakiintumisen kautta kesti vuoden 1966 eduskuntavaaleihin, johon mennessä äänestysvilkkaukset olivat kohonneet yli kansainvälisen keskitason. Lisäksi naisten ja miesten välinen ero äänestysaktiivisuudessa supistui kahteen prosenttiin. 1970- ja 1980-lukujen aikana äänestämisen osuus on vähitellen laimentunut. Vuosien 1979 ja 1983 eduskuntavaaleissa äänestysvilkkaukset osoittivat vakiintumisen merkkejä 81 prosentin tasolle, mutta viimeisimmässä eduskuntavaaleissa äänestysaktiivisuus laski kuitenkin 76,4 prosenttiin.

Myös vaalikelpoisuutta toisin sanoen kelpoisuutta asettua ehdokkaaksi voidaan luonnehtia yleiseksi ja yhtäläiseksi. Pääsääntöisesti vaalikelpoinen on jokainen vaalioikeutettu, joka ei ole holhouksenalainen. Eduskuntaan ei kuitenkaan voida valita sotilasta (ei koske asevelvollisuuttaan suorittavia henkilöitä), oikeuskansleria, korkeimman oikeuden ja korkeimman hallinto-oikeuden jäsentä tai eduskunnan oikeusasiamiestä. Vaalikelpoisuus ei ole sidottu asuinpaikkaan. Ehdokkaaksi saa siten asettua missä tahansa vaalipiirissä. Yleensä edustajien suurella enemmistöllä on ollut

asuinpaikkansa sen vaalipiirin alueella, josta heidät on valittu (Nousiainen 1985, 161). Yhtäläisyys merkitsee vaalikelpoisuudessa sitä, että sama henkilö voi olla ehdokkaana vain yhdellä listalla ja yhdessä vaalipiirissä.

2.2. Ehdokkaiden asettaminen

Ehdokasasettelun vaihtoehtoina ovat vaalijärjestelmässämme valitsijayhdistykset, joita kansalaisilla on oikeus perustaa ja jotka voivat keskenään liittoutua laajemmiksi kokonaisuuksiksi yhteislistoiksi, sekä puolueet, jotka puolestaan voivat sopia keskenään vaaliliitoista (Tarasti 1987, 275). Rekisteröidyillä puolueilla ja vähintään 100 saman vaalipiirin henkilön perustamalla valitsijayhdistyksellä on kussakin vaalipiirissä Ahvenanmaan maakunnan vaalipiiriä lukuunottamatta oikeus asettaa enintään 14 ehdokasta, tai jos vaalipiirin paikkaluku ylittää 14, enintään yhtä monta ehdokasta kuin on edustajapaikkoja. Ahvenanmaan maakunnan vaalipiirissä on valitsijayhdistyksellä, jonka vähintään 30 vaalipiirin äänioikeutettua on perustanut, oikeus asettaa ehdokas kansanedustajaksi ja toinen tämän varamieheksi. Ahvenanmaan maakunnassa ei rekisteröidyillä puolueilla ole suoraa oikeutta valitsijayhdistyksiä perustamatta asettaa ehdokkaita, sillä ehdokkaiden asettaminen perustuu vain valitsijayhdistykseen ja yhteislistoihin (Tarasti 1987, 287).

3. PUOLUEET EDUSKUNTAVAALEISSA

3.1. Puolueiden asema ja rooli eduskunnassa

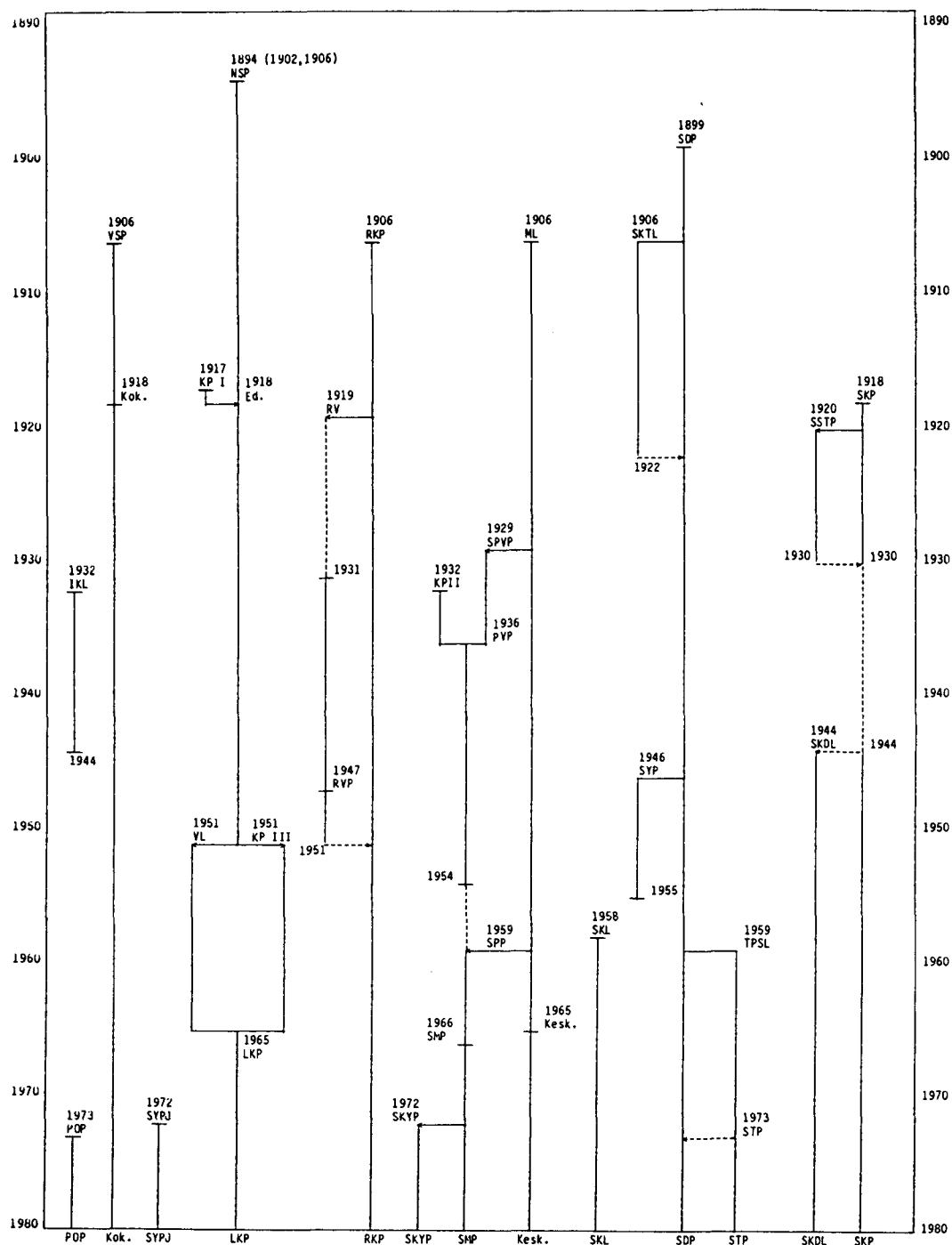
Valtiollinen ja poliittinen elämä on Suomessa aina nojannut puolueisiin siitä huolimatta, ettei kansanedustuslaitoksen toimintaa koskeva lainsäädäntö eikä virallinen järjestelmä yleensääkään 1960-luvun loppupuolelle asti tuntenut puolueita. Syynä puolueiden "epäviralliseen" asemaan oli halu korostaa eduskunnan riippumattomuutta, mikä ilmenee edelleenkin säännöksenä kansanedustajien ns. vapaasta mandaatista. Puolueet kuitenkin olivat eduskunnan keskeisin toimintayksikkö: eduskunta koostui puolueista. Hallitusta muodostettaessa kuultiin niiden mielipiteitä. Puolueet huolehtivat myös vaalikampanjoinnista. Vasta 1960-luvun lopussa puolueet virallistettiin, koska haluttiin vahvistaa puolueiden strategista asemaa: tunnustaa ne keskeiseksi osaksi valtiollista elämää, lisätä niiden toimintaedellytyksiä ja vastapainoksi ulottaa julkinen kontrolli niiden toimintaan (Rantala 1982, 37-38). Eduskuntaa koskevassa lainsäädännössä puolueet näkyvät ainoastaan vaaleihin liittyvissä laeissa.

Puolueiden virallistamisprosessi käsitti kolme toisiinsa liittyvää lakia. Vuonna 1969 annettu puoluelaki liittyy olennaisesti vaalilainsäädäntöön, sillä puoluelain nojalla ratkaistaan, mitkä ryhmittymät ovat vaalilaeissa tarkoitettuja puolueita (Tarasti 1987, 276). Laissa ei varsinaisesti määritellä puolueita, vaan tyydytään antamaan niille tuntomerkit. Puolueella tarkoitetaan

oikeusministeriössä pidettävään puolerekisteriin merkittyä rekisteröityä yhdistystä. Puolurekisteriin merkitseminen edellyttää puolueeksi havittelevalta yhdistykseltä riittävää kannatuspohjaa, periaatteita ja tavoitteita ilmaisevaa yleisohjelmaa, demokraattisia päätöksentekosääntöjä sekä asia-orientoitumista valtiollisiin asioihin. Samana vuonna annetussa laissa kansanedustajain vaaleista, ehdokkaiden asettamisoikeus uskottiin yksinomaan rekisteröidyille puolueille. Puolueiden ehdokasasettelumonopoli oli voimassa ensimmäisen ja ainoan kerran vuoden 1972 eduskuntavaaleissa. Pian tämän jälkeen palautettiin valitsijayhdistyksille oikeus ehdokkaiden asettamiseen. Puolueiden asemaa koskeva kolmas laki, vuonna 1967 annettu puoluetukilaki, oikeuttaa vaaleissa menestyneet eli eduskunnasta paikkoja saaneet puolueet vuotuisen toimintatukeen, joka maksetaan valtion tulo- ja menoarviosta. Tuen suuruus on riippuvainen saatujen paikkojen määrästä. Tuen käyttö on rajattu ja sitä kontrolloidaan (Rantala 1982, 45).

Nykyisin puolueet on siis lainsäädäntöteitse asetettu etuoikeutettuun asemaan yhteiskunnallisten asioiden hoitamisessa. Puolueiden vahva asema poliittisessa järjestelmässä perustuu suurelta osalta siihen, että ne hallitsevat vaaleja: valtiovalta on itse asiassa jättänyt koko kampanjan puolueiden hoidettavaksi. (Rantala 1982, 137).

3.2. Suomen puolueet



Lähde: Rantala, Olli 1982: Suomen puolueiden muuttuminen 1945-1980. Helsinki.

Ed.	Kansallinen Edistyspuolue	RVP	Ruotsalainen Vasemmistopuolue
IKL	Isänmaan Kansanliike	SDP	Suomen Sosialidemokraattinen Puolue
Kesk.	Keskustapuolue; vuodesta 1988 Suomen Keskusta	SKDL	Suomen Kansan Demokraattinen Liitto
Kok.	Kansallinen Kokoomus (vuoteen 1951 Kansallinen Kokoomuspuolue)	SKL	Suomen Kristillinen Liitto
KP I	Kansanpuolue I (järjestysnumero erotukseksi myöh. samannimisistä ryhmistä)	SKP	Suomen Kommunistinen Puolue
KP II	Kansanpuolue II	SKTL	Suomen Kristillisen Työväen Liitto
KP III	Suomen Kansanpuolue III	SKYP	Suomen Kansan yhtenäisyyden Puolue
LKP	Liberaalinen Kansanpuolue	SMP	Suomen Maaseudun puolue
ML	Maalaisliitto	SPP	Suomen Pientalonpoikien Puolue
NSP	Nuorsuomalainen Puolue	SPVP	Suomen Pienviljelijäin Puolue
POP	Perustuslaillinen Oikeistopuolue	SSTP	Suomen Sosialistinen Työväenpuolue
PVP	Pienviljelijäin ja Maalaiskansan Puolue	STP	Sosialistinen Työväenpuolue
RKP	Ruotsalainen Kansanpuolue (Svenska Folkpartiet/SFP)	SYP	Sosialistinen Yhtenäisyyspuolue
RV	Ruotsalainen Vasemmisto	SYPJ	Suomen Yksityisyrittäjäin Puoluejärjestö
		TPSL	Työväen ja Pienviljelijäin Sosialidemokraattinen Liitto
		VL	Vapaamielisten Liitto
		VSP	Vanhasuomalainen Puolue

Syksyllä 1988 puolerekisterissä olivat edellä mainituista puolueista Suomen Keskusta, Kansallinen Kokoomus, Liberaalinen Kansanpuolue, Ruotsalainen Kansanpuolue, Suomen Sosiaalidemokraattinen Puolue, Suomen Kansan Demokraattinen Liitto sekä jäsenpuolue Suomen Kommunistinen Puolue, Suomen Maaseudun Puolue. Lisäksi uusia tulijoita olivat Demokraattinen Vaihtoehto (Deva), Eläkkeensaajien ja Vihreä Yhteisvastu Puolue (EVY), Suomen Eläkeläisten Puolue (SEP), Vihreät sekä Vihreä Liitto.

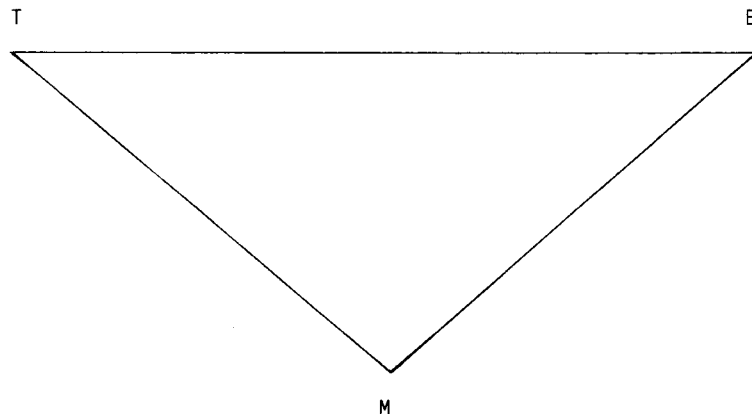
3.3. Suomen puoluejärjestelmä

3.3.1. Rakenteellinen pohja

Suomen puolueuudostus historiallisena ilmiönä pohjautuu yhteiskunnan perustaviin rakenteellisiin jakamiin ja ristiriitoihin sekä poliittisiin kysymyksiin, joilla on ollut olennainen merkitys kansakunnan elämässä. Ensisijaisia rakenteellisia ja poliittisia lohkoutumia ovat olleet kieli- ja kulttuurikysymys, työväestön ja ns. porvariston välinen perustava luokkaristiriita, maaseutu- ja kaupunkiväestön vastakkaisasetelma, reformistisen ja vallankumouksellisen suunnan erkaneminen toisistaan työväenliikkeessä ja kaupunkimaisen porvariston jakautuminen oikeistolaiseksi ja keskustalaiseksi suuntaukseksi. Puoluepoliittinen kokonaisasetelma vakiintui nopeasti itsenäisyyden alkuvuosina vaalioikeuden rajoitusten ja järjestötoiminnan esteiden poistuttua. Asetelma säilyi toisen maailmansodan murroksen yli. Pikkupuolueiden syntyminen ja puolueiden sisäisten ristiriitojen avautuminen 1960-luvun loppupuolella ovat kuitenkin osoituksia muutospainesta ja sopeutumispaineista.

Työväestö
Kiinnostus: palkat, sosiaaliset edut
Etujärjestö: SAK
Dominoivat puolueet: SDP, SKDL

Elinkeinoelämä
Kiinnostus: hinnat, verot
Etujärjestö: STK, TKL
Dominoivat puolue: KOK



Maatalous
Kiinnostus: hinnat, maatalouden tuki
Etujärjestö: MTK
Dominoiva puolue: KESK

3.3.2. Puolueprofiili

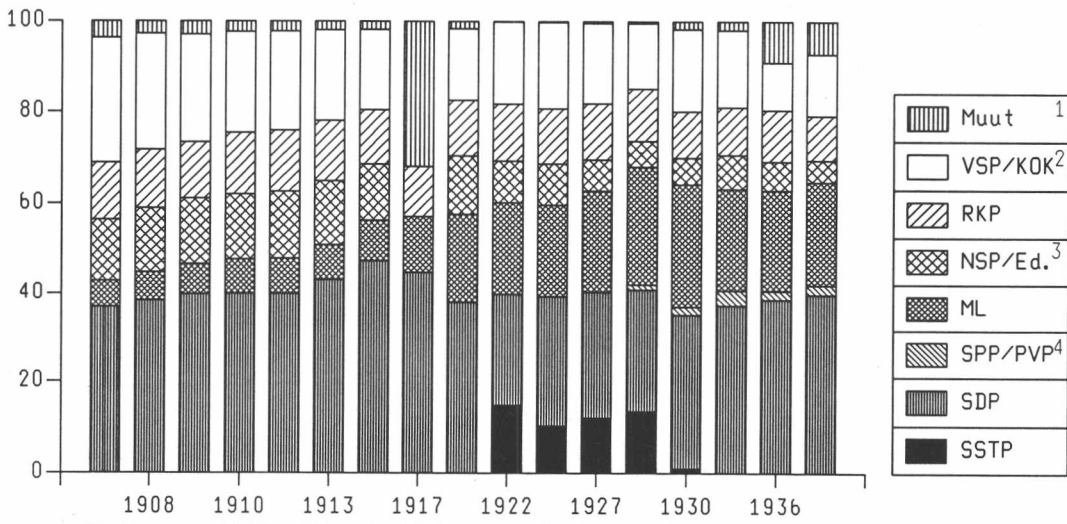
Puolueprofiili on skandinaavistyyppinen. Niinpä puoluekentän rintamia, kilpailuasetelmaa ja yhteiskunnallisia kytkentöjä voidaan havainnollistaa Henry Valenin ja Stein Rokkanin Norjan oloihin soveltamalla kolminapaisella mallilla, jossa taloudellis-sosiaalisina napoina ovat työväestön, maatalouden ja elinkeinoelämän edut. Mallin lähempi tarkastelu kuitenkin paljastaa, etteivät kaikki puolueet ole sijoitettavissa kyseiseen asetelmaan. Tällainen tapaus on esimerkiksi Ruotsalainen Kansanpuolue. (Nousiainen 1985, 38-39).

Vaikka Suomen puolueet nojaavat rakenteelliselta pohjaltaan toisistaan riippumattomiin vastakkaisasetteluihin, on tarpeen kuvata maan puolueprofiilia myös perinteisellä oikeisto-vasemmistoluottovuudella. Puolueiden yleistä toiminnallista orientoitumista ja erityisesti yhteiskuntaan asennoitumista koskevissa kysymyksissä on havaittavissa ideologioiden tasolla järjestymistä oikealta vasemmalle. Myös toiminnallisella tasolla on havaittavista oikeisto-vasemmisto -ryhmittymistä, mikä on erityisesti näkynyt vaaliyhteistyössä.

3.3.3. Vakaisuus

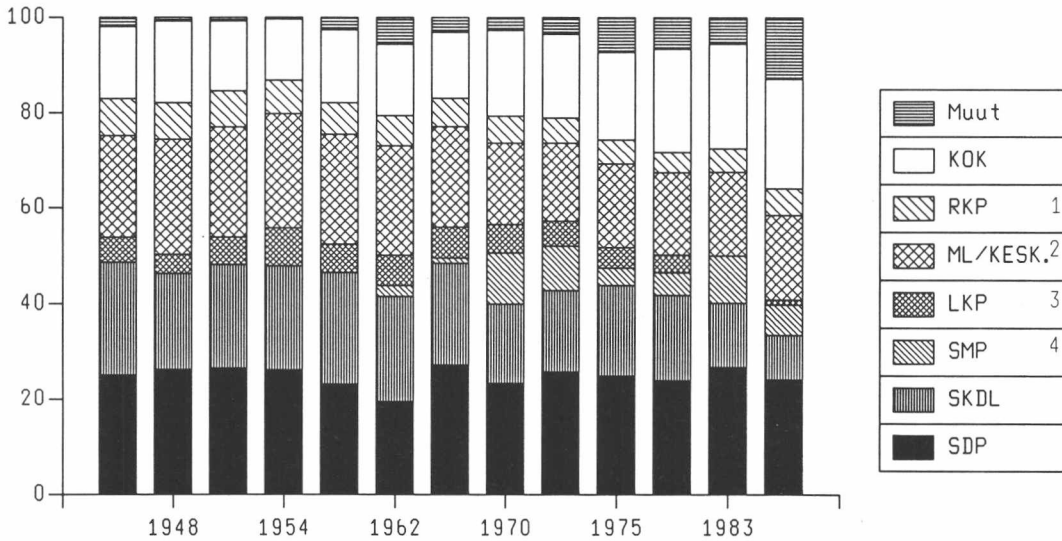
Suomen puoluejärjestelmää on pidetty luonteeltaan staattisena. Noudatettu suhteellinen vaalijärjestelmä on suhteellistanut myös muutokset, ja lisäksi maassa vallinnut kiinteä yhteys poliittisen ja sosiaalisen sektorirakenteen välillä on nostanut puolueen vaihtamisen kynnyksiä.

Puolueiden suhteellinen kannatus eduskuntavaaleissa 1907-1939



- 1) Vuonna 1917 VSP:n ja NSP:n vaaliliitto, jonka kannatus 30,1.
- 2) Nimenmuutos vuonna 1918.
- 3) Nimenmuutos vuonna 1918.
- 4) Puolueliitos KP II:n kanssa vuonna 1936 sekä nimenmuutos.

Puolueiden suhteellinen kannatus eduskuntavaaleissa 1945-1987



- 1) Vuodesta 1948 ml. Ahvenanmaan maakunnan äänet.
- 2) Nimenmuutos vuonna 1962. Vuonna 1983 ml. LKP
- 3) Vuoteen 1948 Ed. ja vuosina 1951-69 Suomen Kansanpuolue.
- 4) Vuosina 1962-66 Suomen Pientalonpoikien Puolue.

Taulukoista voidaan havaita, ettei yksikään puolue, lukuun ottamatta vuotta 1916 (SDP 103 edustajaa), ole päässyt lähellekään eduskuntaenemistöstä. Kuitenkin samat suuntaukset ja puolueet ovat hallinneet vaaleja koko ajan. Eduskuntahistorian alkuvaiheessa vaikutti suurimpana SDP, joka sai rinnalleen 1920-luvulta Maalaisliiton. Toisen maailmansodan jälkeen SKDL:stä tuli uusi poliittikan voima. 1970-luvulta lähtien kokoomuksen kannatus on ollut nousussa. Vakiintuneita suuntauksia edustavat myös pienpuolueiksi luettavat RKP ja LKP.

Oheisesta taulusta näkyy kuuden perinteisen puolueen (SKDL, SDP, LKP, KESK., RKP, KOK.) yhteenlaskettu kannatus toisen maailmansodan jälkeisissä eduskuntavaaleissa. 1960-luvulle asti ko. puolueet käytännöllisesti katsoen valtasivat kaikki eduskuntapaikat. Vuoden 1970-eduskuntavaaleista lähtien muutoksen merkit ovat olleet selvemmin havaittavissa. Vuosien 1983 ja -87 eduskuntavaaleissa kuuden perinteisen puolueen yhteenlasketun kannatuksen laskutendenssi on jatkunut edelleen. Vuoden 1987 eduskuntavaaleissa lisäksi uudempien puolueiden kannatus nousi melkein 20 prosenttiin. Muiden puolueiden yhteen lasketun kannatusosuuden suurimpia kasvattajia olivat Vihreät ja SKDL:stä irtautunut Demokraattinen Vaihtoehto.

Taulu 2

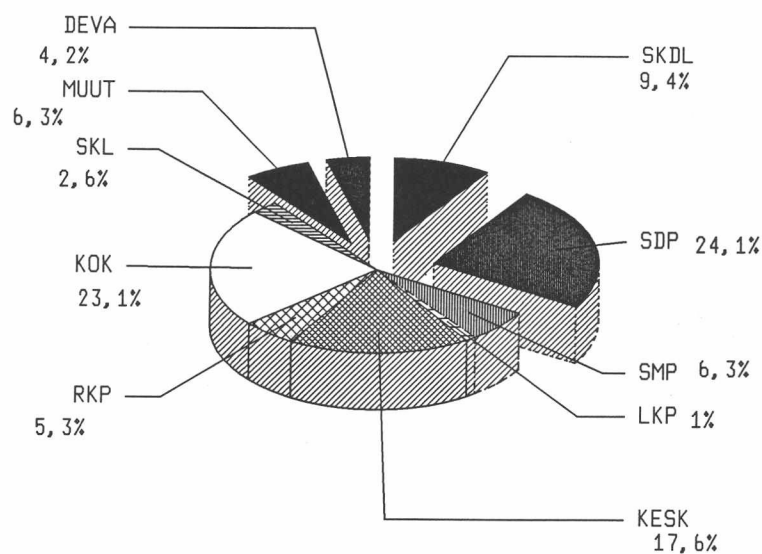
Kuuden perinteisen¹⁾ puolueen yhteenlaskettu kannatus eduskuntavaaleissa 1945-87

Vuosi	Yhteenlaskettu kannatus
1945	98,0
1948	99,2
1951	99,2
1954	99,6
1958	97,4
1962	92,2
1966	95,9
1970	86,4
1975	89,1
1979	88,7
1983	84,5
1987	80,5

1) Perinteisiksi määriteltiin SKDL, SDP, LIB, KESK., RKP ja KOK.

Suomen poliittista kenttää on pidettävä staattisena. Tosin 1960-luvulta lähtien on havaittavissa vaalien ja äänestyskäytännön labilisoitumista. Tendenssi on voimistunut 1980-luvulla, minkä seurauksena vasemmisto ja liberaalit ovat menettäneet kannatustaan. Vuoden 1987 eduskuntavaaleissa vasemmiston yhteistä äänimäärä putosi 37,7 prosenttiin liberaalien jäädessä paikatta 1,0 prosentin kannatuksellaan. Sekä Kokoomuksen että Suomen Keskustan kannatus on ollut nousussa. Mukaan on tullut myös uusia poliittisia yrittäjiä, jotka viime eduskuntavaaleissa saivat 10,3 prosenttia annetuista äänistä.

Puolueiden kannatus eduskuntavaaleissa 1987



TASAVALLAN PRESIDENTIN VAALIT

4. TASAVALLAN PRESIDENTIN ASEMA

Kansan valtuuttamana eduskunnan ohella valtiovaltaa Suomessa käyttää tasavallan presidentti, jonka päätehtäväksi klassiselle vallanjaon periaatteelle rakentuva hallitusmuoto määrää toimeenpanovallan. Tasavallan presidentin valtaoikeudet ovat kuitenkin laajemmat. HM:n mukaan hänen tehtävään on myös osallistua lainsäädäntöön. Lisäksi hän voi päättää varsinaisesti lainsäädäntötyöstä vastaavan eduskunnan toiminnasta sikäli, että hänellä on oikeus hajottaa valtiopäivät ja määrätä toimitettavaksi uudet vaalit. Tasavallan presidentin toimivalta ulottuu myös tuomiovallan alueelle: hän voi myöntää erivapauksia ja armahduksia yksittäistapauksissa.

Presidentin kansanvaaliin perustuva auktoriteetti takaa eduskunnasta riippumattoman aseman ja toiminnan. Presidentti ei ole pelkkä valtakunnan keulakuva, vaan todellinen itsenäistä valtaa käyttävä valtionpäämies. Presidentillä on suomalaisessa yhteiskunnassa useita rooleja: valtiollisen vallan käyttäjän ja poliittisen päätöksentekijän ohella, hän on valtion symboli, ristiriitojen sovittelija ja yleinen yhteiskunnallinen vaikuttaja. (Nousiainen 1985, 213).

4.1. Tausta

Tasavallan presidentin asema on siis vahva. Valtaoikeuksiltaan hän on jopa monessa suhteessa samankaltaisessa asemassa kuin maan itsevaltiaat hallitsijat aikaisemmin. Vahvan presidenttiyden juuret löytyvät vuoden 1918 sisällissodan jälkeisestä tilanteesta, jolloin maan porvarillisissa piireissä kannatettiin monarkiaan pohjavaa hallitusmuotoa. Haaveet jouduttiin hylkäämään riittävän kannatuksen puuttuessa, mutta läpi saatiin tavoite lujasta valtiovallasta, joka merkitsi valtionpäämiehen voimakasta valta-asemaa. (Brotherus 1968, 132-133).

4.2. Tehtävät

Tasavallan presidentin tehtävät on yksilöity tarkkaan eri asteisilla säädöksillä vastapainoksi valtiosäännön takaamille laajoille valtaoikeuksilla. Niinpä hän voi ryhtyä vain toimenpiteisiin, jotka nimenomaisesti kuuluvat hänelle. Hän ei myöskään voi delegoida toimivaltaansa, ellei perustuslaissa ole tähän nimenomaista valtuutusta (Jyränki, Perttunen & Vilkkonen 1979, 204). Lisäksi tasavallan presidentin päätöksentekotapa on säädelty. Hän voi eräitä harvoja poikkeuksia lukuun ottamatta

käyttää päätösvaltaansa vain valtioneuvoston istunnoissa, joita kutsutaan tasavallan presidentin esittelyksi.

4.2.1. Lainsäädäntö- ja budjettivalta

Tasavallan presidentti käyttää yhdessä eduskunnan kanssa lainsäädäntövaltaa. Hän on mukana lainsäätämisen prosessissa kahdessa vaiheessa: Presidentillä on oikeus tehdä ehdotuksia uuden lain säätämisestä ja ennestään voimassa olevan lain muuttamisesta, kumoamisesta tai selittämisestä. Käytännössä tämä tarkoittaa sitä, että presidentti päättää hallituksen valmisteleminen lakiesitysten antamisesta eduskunnalle. Eduskunnan hyväksyttyä lain se tulee presidentin vahvistettavaksi ja allekirjoitettavaksi. Hän voi kuitenkin kieltäytyä vahvistamasta lakia, mutta ns. veto-oikeus on vain väliaikainen. Jos vaalien jälkeen kokoontunut uusi eduskunta hyväksyy saman lain muuttamattomana, presidentin on allekirjoitettava se, ja laki tulee voimaan. Ahvenanmaanmaan maakuntapäivien hyväksymien maakuntaa koskevien lakien osalta hänen veto-oikeutensa on absoluuttinen. Presidentti käyttää myös itsenäistä, eduskunnasta riippumatonta lainsäädäntövaltaa antamalla asetuksia lakien täytäntöönpanosta. Asetukseen ei kuitenkaan saa ottaa mitään säännöstä, joka sisältäisi lain muutoksen.

Presidentin välityksellä annetaan eduskunnalle myös hallituksen budjettiesitykset, ja hänen kässissään on ns. budjettiveto eli oikeus kieltää vahvistus eduskunnan aloitteesta menoarvioon otetuilta määrärahoilta.

4.2.2. Ulkopolitiikka

Ulkopolitiikan hoitamista on pidettävä presidentin keskeisimpänä tehtävänä. Valtuutus löytyy hallitusmuodon 33 pykälästä, jonka mukaan presidentti määrää Suomen suhteista ulkovaltoihin. Presidentin valtuudet ovat kuitenkin rajoitetut, sillä tietyt toimenpiteet vaativat myös eduskunnan hyväksymisen, eivätkä ulkoasiat ole erikoisasemassa valtioneuvoston käsittelyjärjestyksessä. Käytännössä maan presidentit ovat hoitaneet maan ulkopolitiikkaa voimakkaalla kädellä ja kantaneet siitä henkilökohtaisen vastuun. Valtioneuvosto ei ole toiminut parlamentaarisen ministeristön tavoin, vaan se on jäänyt neuvonantajaksi (Nousiainen 1985, 217). Presidentistä on tullut maan ulkopoliittisen linjan jatkuvuuden ylläpitäjä ja takuumies.

4.2.3. Sisäpolitiikka

Sisäpolitiikan hoitaminen on katsottu lähinnä eduskunnan ja erityisesti hallituksen eli valtaa pitävien puolueiden tehtäväkentäksi. Presidentillä on kuitenkin mahdollisuus vaikuttaa harjoitettavaan sisäpolitiikkaan. Hänen tehtävänä on ensinnäkin valtioneuvoston jäsenten nimittäminen eli hän vaikuttaa hallituksen kokoonpanoon. Hänen vaikutusmahdollisuutensa riippuvat tosiasiallisesti kuitenkin siitä, millainen hallitus on kulloinkin mahdollista muodostaa. Toiseksi presidentti voi yrittää vaikuttaa myös eduskunnan kokoonpanoon, sillä hän voi määrätä uudet kansanedustajavaalit toimitettaviksi kesken vaalikauden, mikä merkitsee eduskunnan hajoittamista. Tämä on tapahtunut itsenäisyyden aikana seitsemän kertaa eli varsin harvoin, vaikka tällainen mahdollisuus onkin silloin tällöin tuotu esille maan poliittisen elämän joutuessa vaikeuksiin. Hajoituksen motiivit ovat vaihdelleet, mutta kyse on useimmiten ollut puolueiden välisten suhteiden järjestelämisestä (Nousiainen 1985, 216).

4.2.4. Muut tehtävät

Tasavallan presidentin muut tehtävät muistuttavat Ruotsin sekä Venäjän vallan aikaisten hallitsijoiden valtaoikeuksia. Ensinnäkin tasavallan presidentille on uskottu sotavoimien ylin päällikkyyden, jonka hän voi kuitenkin sodan aikana luovuttaa toiselle. Toiseksi presidentillä on erivapausvalta eli oikeus myöntää yksittäistapauksissa poikkeuksia voimassaolevien lakien säännöksistä (laissa on tulee olla erikseen maininta tällaisesta mahdollisuudesta). Hän voi myös harjoittaa lainlievennystä myöntämällä yksittäistapauksissa armahduksen ts. lieventää tai kumota rangaistuksen. Presidentillä on lisäksi oikeus antaa vieraan maan kansalaiselle Suomen kansalaisuus sekä vastaavasti vapautus Suomen kansalaisuudesta. Kolmanneksi hän suorittaa nimitykset tärkeimpiin julkisiin virkoihin. Neljänneksi hän myöntää kunniamerkkejä ansioituneille kansalaisille. Viidenneksi hänen tehtäviinsä kuuluu valtion hallinnon yleinen valvonta.

5. VAALIJÄRJESTELMÄ

Tasavallan presidentin vaalitavasta säädettiin vuoden 1919 hallitusmuodossa. Vaalitaparatkaisu oli kompromissipäätös, ja keskustelu vaalitavan muuttamisesta on ollut jatkuvasti esillä poliittisessa keskustelussa. Muuttamisesta tehtiin vuosina 1919-1982 eduskunnassa yhteensä 59 erilaista aloitetta. Vuonna 1983 valtiosäännön tarkistamiskomitea jätti mietintönsä, jonka pohjalta annettiin

sitten hallituksen esitys, joka hyväksyttiin vuoden 1987 syksyllä eduskuntavaalien jälkeen (Tarasti 1987, 572-573). Keskustelu tuntuu kuitenkin edelleen jatkuvan.

5.1. Vaalitapasäädökset

5.1.1. Vaalitapa

Sekä vanhan että uudistetun HM:n mukaan presidentin toimikauden pituus on kuusi vuotta, eikä toimikausien lukumäärää ole rajoitettu. Vanhan vaalitavan mukainen tasavallan presidentin vaali oli välillinen: sen suorittivat kansan valitsemat 301 valitsijamiestä. Uudistettu HM mahdollistaa presidentin suoran valinnan. Tasavallan presidentin vaalitavan uudistus merkitsee askelta välittömän kansanvaalin suuntaan. Säännökset tasavallan presidentin valitsemisesta koskevat presidentin välitöntä valintaa, valitsijamiesten vaaleja ja valitsijamiesten toimittamaa tasavallan presidentin vaalia. Tammikuun kolmantena sunnuntaina ja sitä seuraavana maanantaina toimitettavina vaalipäivinä kansalaiset äänestävät sekä presidenttiehdokkaita että valitsijamiesehdokkaita eikä etukäteen tiedetä, tuleeko presidentin vaalista välitön vai välillinen.

Jos presidentin välittömässä vaalissa joku ehdokkaista saa enemmän kuin puolet äänioikeuttaan käyttäneiden äänistä, tulee hänestä presidentti. Tällöin ei valitsijamiesten tarvitse kokoontua tasavallan presidentin vaalia varten. Jos presidenttiä ei ole valittu välittömässä vaalissa, valitsijamiesten on toimitettava vaali helmikuun 15.päivänä. Aika on sama kuin aikaisemmassa laissa. Se on valittu sen vuoksi, että tuona päivänä vuonna 1362 suomalaiset saivat oikeuden osallistua Ruotsi-Suomen kuninkaan vaaliin (Tarasti 1987, 584).

Vaalissa voidaan äänestää vain niitä presidenttiehdokkaita, joiden valitsemiseksi on valittu ainakin yksi valitsijamies. Aikaisemmin tällaista rajoitusta ei ollut, vaan valitsijamiehille jätettiin vapaat kädet (tosin virallinen keskustelu ehdokkaista valitsijamiesten koontumistilaisuudessa oli kielletty). Niinpä vuonna 1925 tasavallan presidentiksi valittiin Lauri Relander, joka nostettiin esille ehdokkaana vasta valitsijamiesten kokouksen kynnyksellä.

Valitsijamiesten toimittaman presidentin vaalin tulos ratkeaa samalla tavalla kuin aikaisemmin. Vaalissa voi olla kolme äänestyskierrosta. Jos joku ehdokkaista saa ensimmäisellä äänestyskierroksella enemmän kuin puolet annetuista äänistä,

on hänet valittu. Muussa tapauksessa toimitetaan heti uusi vaali, jollei silloinkaan kukaan saa ehdotonta enemmistöä, vieläkin uusi vaali kahden eniten ääniä tällä kierroksella saaneiden ehdokaiden välillä. Äänten jakautuessa tasan kolmannella kierroksella, arpa ratkaisee vaalin tuloksen.

5.1.2. Vaalioikeus ja -kelpoisuus

"Tasavallan presidentin valitsee Suomen kansa."

Vaalioikeus tasavallan presidentin vaalissa on eduskunnan vaalilain mukainen. Säädökset vaalikelpoisuudesta sen sijaan ovat erilaisia. Perustuslaissa tasavallan presidentiksi valittavalle asetetaan vain yksi kelpoisuusehto, hänen on oltava syntyperäinen Suomen kansalainen. Valitsijamiesten kelpoisuudesta on voimassa se, mitä on säädetty kansanedustajain vaalien yhteydessä. Uudessa laissa määrätään lisäksi, että valitsijamiesten vaaleissa voi olla vain sellaisia ehdokkaita, jotka on asetettu nimeltä mainitun presidenttiehdokkaan valitsemiseksi.

5.1.3. Muut käytännöt

Vaalitoimitus ja ennakkoäänestys tasavallan presidentin välittömässä vaalissa ja valitsijamiesten vaaleissa tapahtuvat lähes samoin kuin eduskuntavaaleissa. Valitsijamiesten vaaleissa sovelletaan lisäksi edellä esiteltyjä periaatteita suhteellisuudesta. Viittaussäännösten mukaan puolueilla on myös oikeus muodostaa vaaliliittoja ja valitsijajyhdistyksillä antaa yhteislistoja siten kuin eduskuntavaaleissa. Esteenä vaaliliiton muodostamiselle ei ole se, että puolueilla tai vastaavasti valitsijajyhdistyksillä on eri presidenttiehdokkaat.

Taulu 3

Presidentti	Toimikausi	Alkup. puoluekanta	Kannatus valitsijamiesvaalissa
K.J. Ståhlberg	1919-1925	Ed.	1)
Lauri Kr. Relander	1925-1931	ML	19,9%
P.E. Svinhufvud	1931-1937	Kok.	21,6%
Kyösti Kallio	1937-1940	ML	16,6%
Risto Ryti	1940-1943	Ed.	1)
Risto Ryti	1943-1944	Ed.	1)
C.G. Mannerheim	1944-1946	riipp. oik.	1)
J.K. Paasikivi	1946-1950	Kok.	1)
J.K. Paasikivi	1950-1956	Kok.	37,1%
Urho Kekkonen	1956-1962	ML	26,9%
Urho Kekkonen	1962-1968	ML/Kesk.	44,3%
Urho Kekkonen	1968-1974	Kesk.	61,6%
Urho Kekkonen	1974-1978	Kesk.	2)
Urho Kekkonen	1978-1981	Kesk.	82,4%
Mauno Koivisto	1982-1988	SDP	43,1%
Mauno Koivisto	1988-	SDP	46,6%

1) Valinnan suoritti eduskunta.

2) Toimikautta jatkettiin poikkeuslailla.

5.2. Ehdokkaiden asettaminen

Aikaisemmin ei presidenttiehdokkaiden asettamisesta ollut olemassa säädöksiä. Nykyisin oikeus asettaa ehdokas tasavallan presidentiksi on rekisitetöidyllä puolueella, jonka listalta on valittu viimeksi toimitetussa eduskuntavaalissa ainakin yksi ehdokas taikka 20 000 vaalioikeutetulla henkilöllä, jotka ovat sopineet yhteisen ehdokkaan asettamisesta. Puolueen presidenttiehdokas on valittava jäsenistön kansanvaltaiset vaikutusmahdollisuudet turvaavalla tavalla siten kuin puolueen säännöissä määrätään.

Valitsijamiesvaaleissa puolueen oikeus asettaa ehdokkaita on sidottu presidenttiehdokkaan asettamiseen. Ei kuitenkaan ole voitu vaatia, että 20 000 äänioikeutetun henkilöryhmän muodostama valitsijajyhdistys pystyisi asettamaan eri vaalipiireihin valitsijamiesehdokkaita. Siksi valitsijajyhdistyksen perustamisoikeus EVaalil:n mukaisesti on annettu 100 vaalipiirissä äänioikeutetulle henkilölle. Lisäksi valitsijajyhdistyksen ehdokkaalla tulee olla asianomaisen presidenttiehdokkaan nimenomainen suostumus.

6. TASAVALLAN PRESIDENTIN VAALI POLIITTISENA PROSESSINA

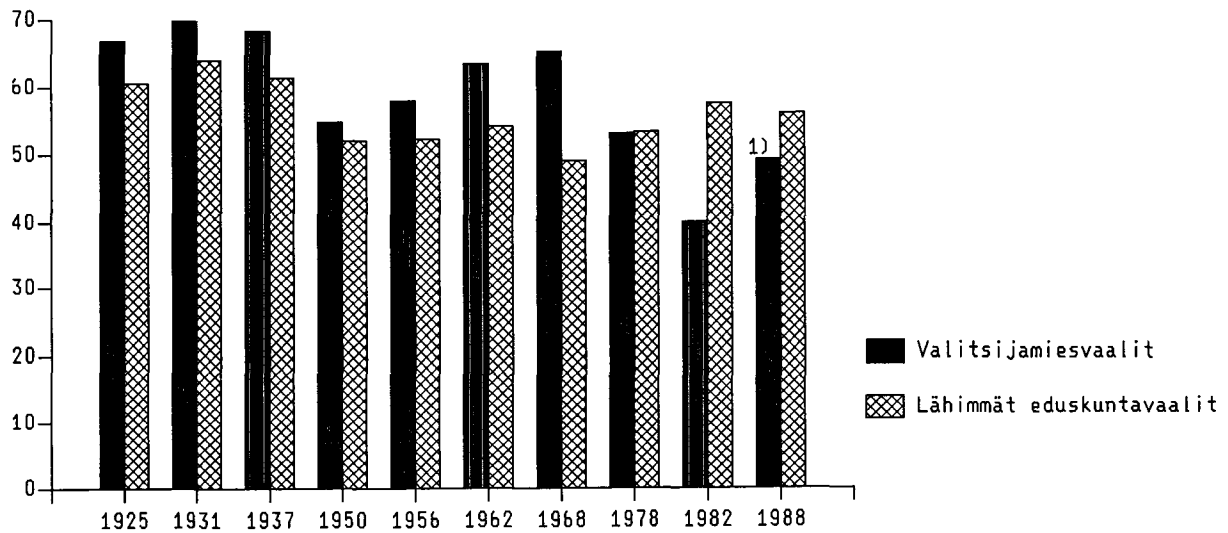
Kaikki tasavallan presidentin vaalit ovat olleet valitsijamiesten toimittamia välillisiä vaaleja (myös vuoden 1988 vaali, jossa suora vaali oli mahdollinen ensimmäistä kertaa). Koska valitsijamiehet ovat saaneet vapaat kädet presidentin valitsemiseksi, vaali on selvästi säilyttänyt kaksivaiheisen luonteen, mikä käy ilmi oheisesta taulukosta. Siinä näkyy, kuinka suuri osa valitsijamiesvaalien äänestäjistä on kullakin kerralla kannattanut valituksi tullutta antamalla äänensä hänet ehdokkaakseen asettaneiden ryhmien vaaliliitoille.

Tendenssi on, että valitsijamiesvaaleissa esille tullut kansalaismielipide on alkanut vaikuttaa yhä enemmän vaalin lopputulokseen, mutta ainoastaan pari kertaa on kansalaisten selvä enemmistö asettunut saman presidenttiehdokkaan taakse.

Toinen oleellinen kysymys presidentinvaalin poliittista luonnetta tarkasteltaessa on, missä määrin kyse on henkilö- ja puoluevaalista. Vastausta haettaessa on liikuttava kahdella eri tasolla: Ensinnäkin on selvitettävä, millä perusteella alkuvalitsijat tekevät äänestyspäätöksensä. Toiseksi on tarkasteltava tapaa, jolla valitsijamiehet tekevät ratkaisunsa. Vertailu valitsijamiesvaalien ja eduskuntavaalien välillä antaa jonkinlaista valaistusta ensimmäiseen kysymykseen.

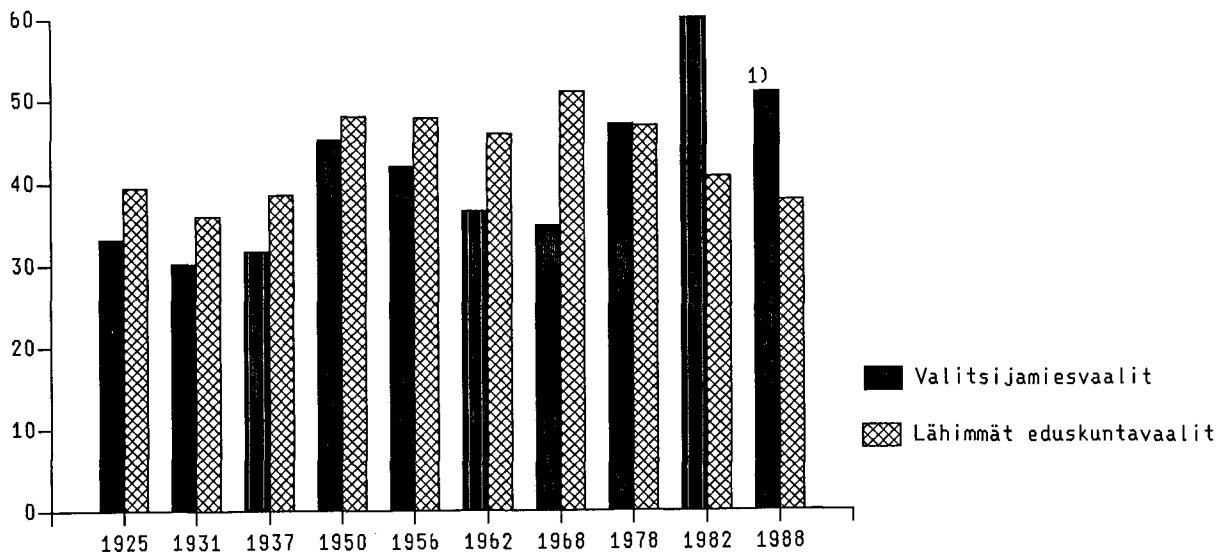
Porvarilliset puolueet ovat selviytyneet vuoden 1982 vaaleihin asti voittajina sikäli, että niiden äänimääräosuus on ollut suurempi kuin eduskuntavaaleissa. Syytä valitsijamiesvaalien poikkeavaan äänijakautumaan on Jaakko Nousiainen mukaan etsittävä eri väestö- ja puolueyhöimien erilaisesta aktiivisuudesta vaaleissa, sekä toisaalta yksityisten ehdokkaiden henkilöllisyyden vaikutuksesta valitsijoiden kannanottoihin. Hän esimerkiksi pitää aikaisempaa vasemmiston heikon menestyksen syynä sitä, että sosialistiset ryhmät osoittivat laimeata mielenkiintoa presidentinvaaleja kohtaan (eduskuntavaalit tärkeämmät) sekä sitä, ettei vasemmistolla ollut asetettavana ehdokkaiksi laajalti tunnettuja, yleistä arvonantoa nauttavia henkilöitä. (Nousiainen 1985, 210-211.)

Ei-sosialistipuolueiden kannatus valitsijamiesvaaleissa verrattuna lähimpiin eduskuntavaaleihin



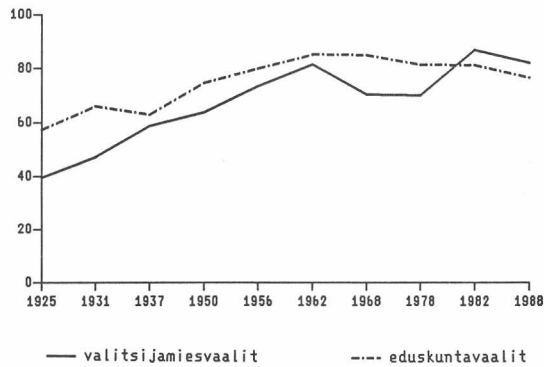
1) Mukana valitsijayhdistys Pro Koivisto sekä Ahvenanmaa.

Sosialistipuolueiden kannatus valitsijamiesvaaleissa verrattuna lähimpiin eduskuntavaaleihin

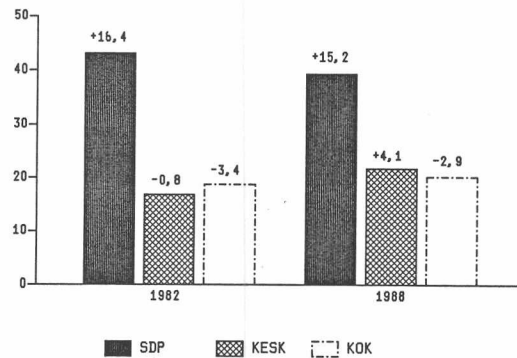


1) Mukana valitsijayhdistys Liike-88.

Äänestysaktiivisuus valitsijamiesvaaleissa verrattuna eduskuntavaaleihin



Kolmen suurimman puolueen saama kannatus valitsijamiesvaaleissa 1982 ja 1988 sekä sen muutos lähimmistä eduskuntavaaleista

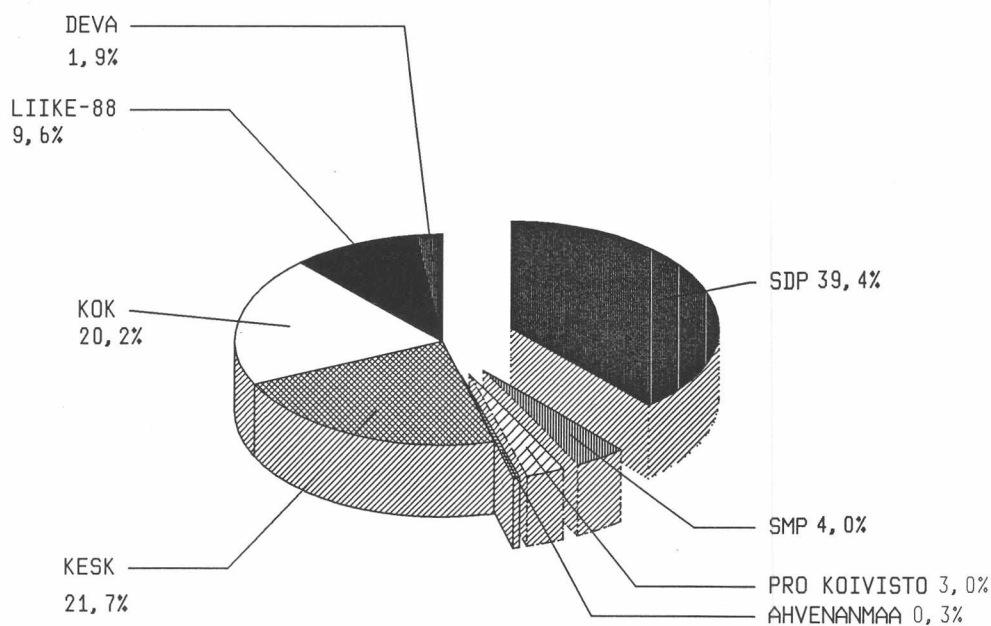


Tämä oletamus vaikuttaa oheisten tietojen valossa järkevältä, sillä äänestysaktiivisuus valitsijamiestenvaalissa on jäänyt lukuunottamatta kahta viimeistä presidentin vaalia, joissa sosiaalidemokraateilla oli vahva ehdokas tasavallan presidentiksi, eduskuntavaalien äänestysaktiivisuutta selvästi alhaisemmaksi.

Nousiainen mukaan siis pääosa alkuvalitsijoista äänestää oman puolueen presidentti- ja valitsijamiesehdokasta. Kuitenkaan näissä vaaleissa ei välttämättä ratkaista puoluekantaa, vaan niissä tapahtuu myös puoluerajojen ylityksiä henkilökysymysten merkeissä (Nousiainen 1985, 211). Eriytisesti kahdessa viimeisimmässä presidentinvaalissa ryhmittymistä tapahtui selvästi yli puoluerajojen.

Kuten taulusta 3 kävi ilmi, eivät valitsijamiehet ole valitessaan tasavallan presidenttiä aina kiinnittäneet/voineet kiinnittää huomiota kansalaisten mielipiteeseen. Tähän on ollut syynä presidenttiehdokkaiden monilukuisuus ja valitsijamiesryhmien tasaväkisyys, jotka ovat pakottaneet tiukkoihin neuvotteluihin ja taktikointiin presidentinvaalissa. Kyse lopullisessa vaalissa onkin lähinnä ollut siitä, kenet valitsijamiesten useimmat puolueyhymät ovat voineet hyväksyä. Kyse on siten ollut ensisijaisesti puolueesta, mutta myös henkilöstä. Välillisen presidentinvaalin kritiikot ovatkin sitä mieltä, että menetelmä on paitsi monimutkainen ja hidas, niin se myös jättää vaalin tuloksen riippuvaiseksi sattumanvaraisista seikoista. (Nousiainen 1985, 208.)

Puolueiden ja ryhmien kannatus valitsijamiesvaaleissa 1988



KUNNALLISVAALIT

7. KUNNALLINEN ITSEHALLINTO

7.1. Merkitys

Suomalaisen kansanvallan ihanteen olennainen osa on hajautuksen periaate, jonka tärkein muoto on kunnallinen itsehallinto. Kunnallisessa itsehallinnossa paikalliset olosuhteet voidaan huomioida erityisellä tavalla. Hallinnon asiantuntemukselle ja voimakkuudella on myös etua siitä, että palkattujen ammattivirkamiesten sijasta ja rinnalla käytetään kunnan jäsenten valitsemia luottamushenkilöitä. Lisäksi sen vahvana puolena on pidettävä hallinnon omavastuuta, jonka on ajateltu edistävän paikallisviranomaisten vastuuntuntoa ja toiminnan tehokkuutta. Kunnallislaitoksella on myös merkitystä kansalaisten poliittisvaltiollisessa kasvatuksessa. (Nousiainen 1985, 299-300.)

7.2. Tausta

Kunnallisella itsehallinnolla on pitkät perinteet. Sen juuret ulottuvat heimokaudelle saakka, jolloin lainkäyttöön ja hallintoon liittyviä yhteisiä asioita käsiteltiin käräjillä. Ruotsi-Suomessa hallinnolliset asiat siirtyivät maaseudulla vähitellen kirkollisseurakuntien asioista päättävälle ns. pitäjänkokouksille, joita ryhdyttiin kehittämään tietoisesti 1600-1700-luvuilla. Kaupunkien hallintoa ryhdyttiin järjestämään jo 1300-luvun puolivälissä, jolloin hallinto- ja lainkäyttöelimeksi tulivat yleinen raastuvan kokous ja raati. 1850-luvun jälkeen sekä maaseudun että kaupunkien kunnallista hallintoa uudistettiin. Erityisen merkittävä oli maaseutua koskeva vuonna 1865 annettu kunnallishallintoasetus, jolla kirkollinen ja maallinen hallinto erotettiin toisistaan. Vuonna 1917 uudistettiin kunnallislainsäädäntö perinpohjaisesti. Voimaan saatettiin yleinen ja yhtäläinen äänioikeus, sekä yhtenäistettiin maalaiskuntien ja kaupunkien hallintoa siten, että päättäväksi elimeksi tuli valtuusto. Itsenäisyyden aikana kunnallislainsäädäntöä on uudistettu useaan otteeseen. Kohteena ovat mm. olleet kuntien hallinnon ja taloudenpidon järjestäminen, tehtäväkentän laajentaminen sekä valtion ja kunnan suhteiden määrittely. Viimeisin suuri uudistus tehtiin 1976, jolloin siirryttiin yhteiseen kuntamuotoon. (Nousiainen 1985, 300-301.)

7.3. Kunnallisen itsehallinnon toteuttaminen

Kunnan toimintaa ohjaavan tahdon muodostuminen tapahtuu alhaalta päin, jäsenistöstä käsin. Kuntalaiset valitsevat yleisillä vaaleilla edustajiston, kunnanvaltuuston, joka käyttää päätösvaltaa kunnassa. Kunnanvaltuuston tehtävänä on järjestysääntöjen antaminen kunnan alueella, kunnan hallinnon järjestäminen, kunnan taloudellisen vallan käyttäminen, toimielinten miehittäminen ja virkojen täyttäminen, ylimmän vallan käyttö kuntasuunnittelussa sekä mielipiteen ilmaisu tärkeissä kunnassa koskeissa kysymyksissä päätösvaltan kuuluessa muulle viranomaisille. Kunnanvaltuuston tulee myös valvoa kunnallisten viranomaisten toimia.

8. VAALIJÄRJESTELMÄ

8.1. Vaalitapasäädökset

8.1.1. Vaalikausi ja vaalien ajankohta

Kunnanvaltuusto koostuu kunnanvaltuutetuista, joiden lukumäärä vaihtelee kunnan henkikirjoitukseen perustuvan väkiluvun mukaan. Valtuutetut valitaan joka neljäs vuosi samaan aikaan koko maassa (Ahvenanmaata lukuunottamatta) pidettävissä vaaleissa. Kunnallisvaalit toimitetaan kunnittain lokakuun kolmantena sunnuntaina ja sitä seuraavana maanantaina. Kuten valtiollisissa vaaleissa ennakoäänestys on tehty mahdolliseksi. Vuoden 1988 kunnallisvaaleissa kokeillaan ensimmäistä kertaa kotiaäänestystä, jolla on haluttu helpottaa vaikeasti sairaiden ja vanhusten osallistumista vaaleihin. Kotiaänestäjien on ilmoitettava päätöksestään etukäteen (kymmenen vuorokautta ennen varsinaisia vaaleja) vaalilautakunnalle, joka toimittaa vaalivirkailijan paikalle järjestämään äänestämisen.

8.1.2. Vaalitoimitus

Kunnallisvaalit toimitetaan samojen periaatteiden mukaan kuin eduskuntavaalitkin. Suhteellisuus kunnallisvaaleissa ilmenee kuitenkin vain ääntenlaskentatavassa, sillä vaalipiirin muodostaa kunta, jolle valitaan oma korkeinta päätösvaltaa käyttävä elin.

Yhtäläisyys kunnallisvaaleissa merkitsee kunnan perusjäsenien yhtäläistä ja yleistä äänioikeutta (perusjäsen = luonnollinen henkilö, jolla on kotipaikka kunnassa). Pääsääntöisesti kunnallisvaaleissa voimassa ovat samat säädökset äänioikeuden rajoituksista ja menettämisperusteista, erikoispiirteenä kunnallisvaaleissa kuitenkin on se, että äänioikeutettuja ovat myös ne pohjoismaiden kansalaiset, jotka ovat olleet henkikirjoitettuna Suomessa kahtena vaalivuotta lähinnä edeltäneenä vuotena.

Oheisesta kuviosta näkyy, että äänioikeuden käyttäminen on kunnallisvaaleissa kehittynyt samaan tapaan vaiheittain kuin eduskuntavaaleissa. Äänestysaktiivisuus on kuitenkin eduskuntavaaleihin verrattuna jäänyt 1960-luvun loppupuolelle asti huomattavan alhaiseksi. Merkille pantavaa lisäksi on se, että miesten ja naisten väliset erot äänestysaktiivisuudessa eivät ole olleet niin suuret kuin eduskuntavaaleissa.

Vaalikelpoisuutta koskevat yleiset säännökset ovat myös samankaltaiset kuin eduskuntavaalien yhteydessä. Vaalikelpoisia ovat kaikki kunnassa asuvat ja äänioikeutetut henkilöt. Vaalikelpoisuus on kunnallisvaaleissa evätty holhouksenalaisilta sekä kunnan- ja lääninhallinnon eräiltä virkamiehiltä.

8.2. Ehdokkaiden asettaminen

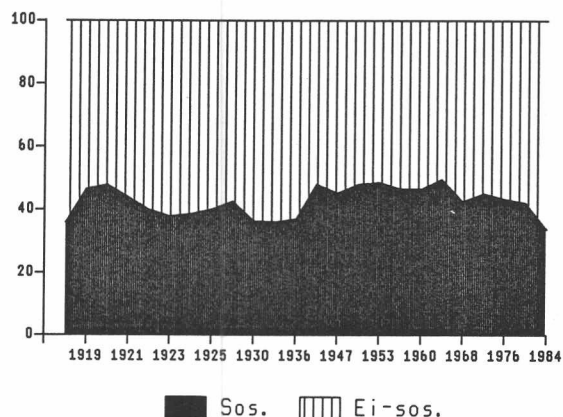
Oikeus asettaa ehdokkaita on puolueilla ja valitsijayhdistyksellä, jonka vähintään 10 äänioikeutettua kunnan jäsentä on perustanut. Kunnan asukasluvun vähäisyyden johdosta oikeusministeriö voi kuitenkin määrätä, että valitsijayhdistyksen perustajien lukumäärä voi olla pienempi. Kahdella

tai useammalla valitsijayhdistyksellä on oikeus antaa yhteinen ehdokaslista. Kaksi tai useampi puolue voi yhtyä vaaliliitoksi. Ehdokkaita saa asettaa enintään valittavien valtuutettujen kaksinkertaisen määrän.

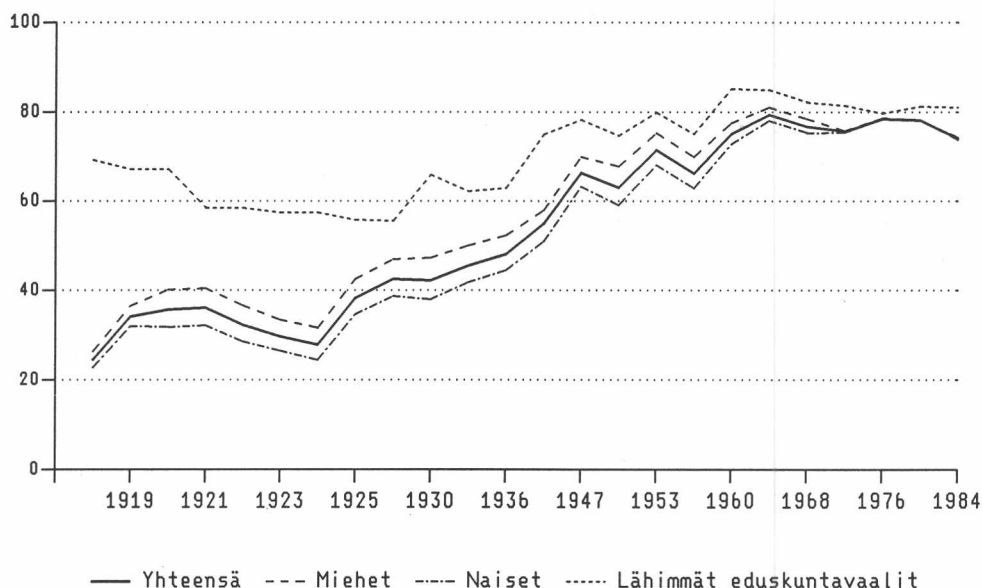
9. VAALITOIMINTA KUNNALLISVAALEISSA

Vaalitoimintaa harjoitettiin aikaisemmin kunnallisvaaleissa pienemmissä ja paikallisemmissa puitteissa kuin eduskuntavaalien edellä. Tästä syystä erityisesti vasemmisto ei aluksi pitänyt kunnallisvaaleja poliittisesti kovinkaan merkityksellisinä. Tämä on näkynytkin sekä alhaisena äänestysprosenttina että ei-sosialistipuolueiden korkeana kannatuksena (eduskuntavaaleihin verrattuna).

Ei-sosialististen ja sosialististen puolueiden kannatus kunnallisvaaleissa



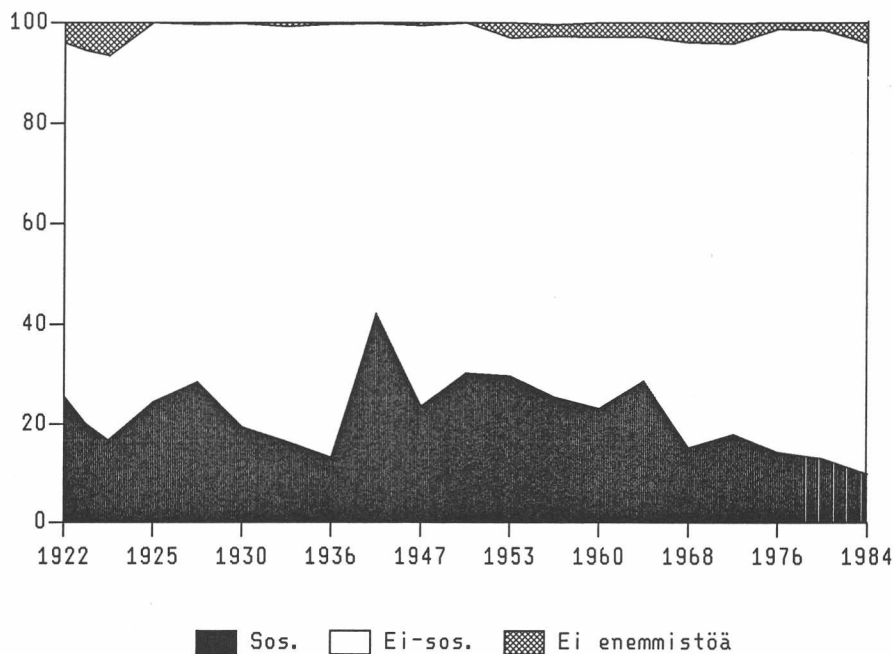
Äänestysaktiivisuus kunnallisvaaleissa



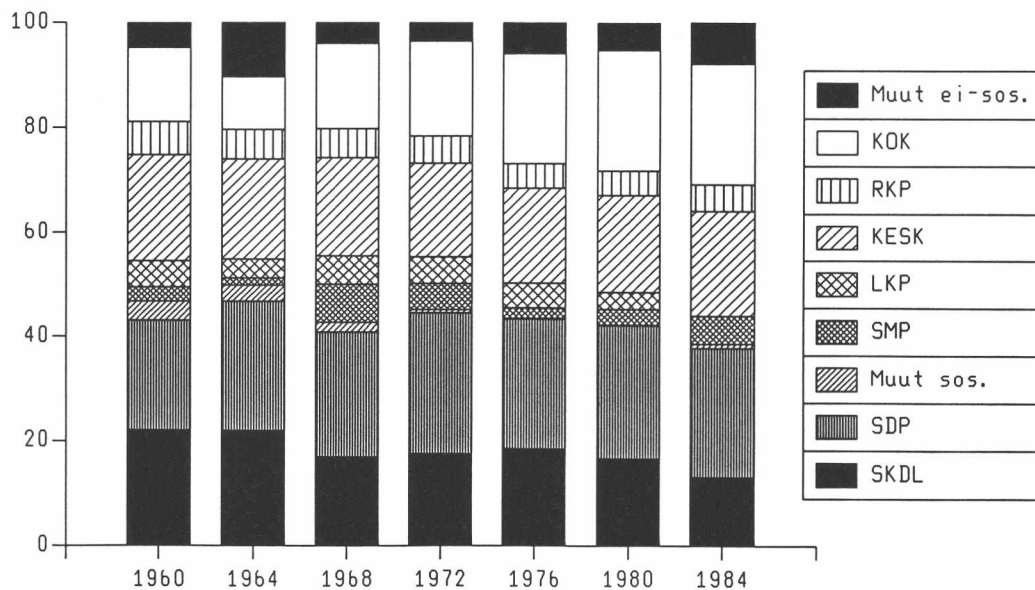
Huomattavaa on kuitenkin se, että vaikka kunnallisvaalit olivat muillekin puolueille toisarvoiset verrattuna eduskuntavaaleihin ja että toisinaan pienissä kunnissa päätettiin valtuustojen kokoonpanosta sopuvaalein, niin puoluepoliittisesti neutraaleja kunnanvaltuustoja ei juuri ollut.

1960-luvulta lähtien on puolueiden kunnallispoliittinen toiminta tehostunut, mikä on näkynyt siinä, että valtakunnallinen asetelma ja yleiset tavoitteet ovat tulleet etualalle. Oheisessa kuviossa näkyy puolueiden saama kannatus kunnallisvaaleissa 1960-luvulta.

Kunnanvaltuustot enemmistöittäin



Puolueiden kannatus kunnallisvaaleissa 1960-84

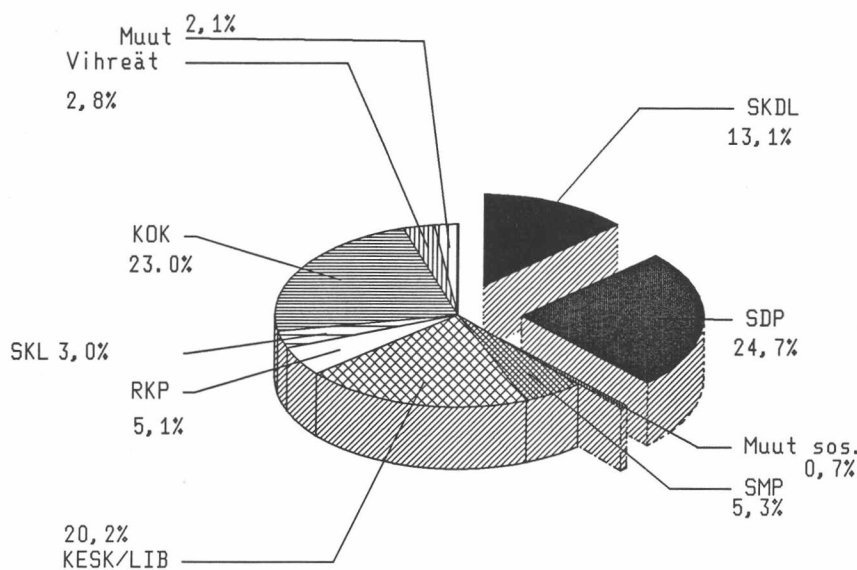


1960-luvun alku oli sosialistipuolueiden menestyksen kautta: SKDL:n kannatus oli huipussaan, ja SDP ylsi vaalivoittoon vuoden 1964 kunnallisvaaleissa. Suurimmat ei-sosialistipuolueet menettivät ääniään samaisissa vaaleissa paitsi sosialistipuolueille niin myös muille ei-sosialistisille ryhmille.

Vuoden 1968 kunnallisvaaleista lähtien puolueiden kannatuksen muutostendenssit ovat samankaltaiset kuin eduskuntavaaleissa. Suhteellisen vakaan

kannatuksen puolueita ovat RKP, Keskustapuolue ja SDP. Kokoomus on ollut jatkuvasti vaalivoittaja. Myös muiden ei-sosialististen ryhmittymien merkitys on kasvanut tasaisesti. Vuonna 1984 ensi kertaa kunnallisvaaleihin osallistuneet vihreät ryhmät saivat lähes 3 % äänistä. SKDL:n on puolestaan ollut tyytyminen vuoden 1968 suuren vaalitappion jälkeen alhaisempaan kannatustasoon joka on lisäksi laskenut sekä vuoden 1980 että vuoden 1984 kunnallisvaaleissa.

Puolueiden ja ryhmien kannatus kunnallisvaaleissa 1984



LÄHTEET

- Brotherus, K.R. 1968: Suomen valtiollisen järjestysmuodon kehitys. Porvoo.
 Jyränki, Antero & Perttunen, Juhani & Vilkkonen, Eero 1979: Valta, valtio, kansalainen. Helsinki.
 Nousiainen, Jaakko 1985: Suomen poliittinen järjestelmä. Juva.
 Rantala, Onni 1982: Suomen puolueiden muuttuminen 1945-1980. Helsinki.
 Tarasti, Lauri 1987: Suomen vaalilainsäädäntö. Jyväskylä.

TILASTOKESKUS

A. MOLEMMISSA VAALEISSA KÄNNÖIKEUTETUT JA KÄNESTANEET VAALIPIIREITTÄIN 1988
 RÖSTBERÄTTIGADE OCH RÖSTANDE I DE BADA VALEN EFTER VALKRETS 1988
 PERSONS ENTITLED TO VOTE AND PERSONS WHO VOTED IN BOTH ELECTIONS BY
 CONSTITUENCY 1988

VAALIPIIRI VALKRETS CONSTITUENCY	KÄNNÖIKEUTETUT RÖSTBERÄTTIGADE PERSONS ENTITLED TO VOTE			SUORA VAALI DIREKTA VALET DIRECT ELECTION		VALITSIJAMIESTEN VAALI VALET AV ELEKTÖRER ELECTION OF ELECTORS	
	YHTEENSÄ SUMMA TOTAL	MIEHET MÄN MEN	NAISET KVINNOR WOMEN	KÄNESTANEET RÖSTANDE PERSONS WHO VOTED	%	KÄNESTANEET RÖSTANDE PERSONS WHO VOTED	%
KOKO MAA - HELA LANDET - WHOLE COUNTRY ..	4036169	1911155	2125014	3158090	78,24	3141360	77,83
1. SUOMESSA HENKIKIRJOITETUT							
FINLAND - IN DOMICILE REG. IN FINLAND .	3793550	1806408	1987142	3138467	82,73	3122014	82,30
2. KAUPUNGIT - STÄDER - URBAN MUNICIPAL.	2376527	1102746	1273781	1956512	82,33	1946496	81,91
3. MUUT KUNNAT - ÖVR. KOMM. - ÖTH. MUNICIPAL.	1417023	703662	713361	1181955	83,41	1175518	82,96
4. SUOMESSA HENKIKIRJOITAMATT. - ICKE- MANTALSSKRIVNA I FINLAND - NOT IN DOMICILE REGISTER IN FINLAND	242619	104747	137872	19623	8,09	19346	7,97
HELSENGIN KAUPUNGIN - HELSINGFORS STADS .	442647	190404	252243	324891	73,40	322907	72,95
1. SUOMESSA HENKIKIRJOITETUT	398336	173074	225262	321558	80,73	319642	80,24
2. KAUPUNGIT	398336	173074	225262	321558	80,73	319642	80,24
4. SUOMESSA HENKIKIRJOITAMATTOMAT	44311	17330	26981	3333	7,52	3265	7,37
UUDENMAAN LÄÄNIN - NYLANDS LÄNS	554712	265378	289334	443317	79,92	441397	79,57
1. SUOMESSA HENKIKIRJOITETUT	534438	256921	277517	441431	82,60	439538	82,24
2. KAUPUNGIT	368708	175211	193497	304388	82,56	303235	82,24
3. MUUT KUNNAT	165730	81710	84020	137043	82,69	136303	82,24
4. SUOMESSA HENKIKIRJOITAMATTOMAT	20274	8457	11817	1886	9,30	1859	9,17
TURUN L. ETEL. - ÅBO LÄNS SÖDRA	334829	156851	177978	269052	80,36	267263	79,82
1. SUOMESSA HENKIKIRJOITETUT	319287	150246	169041	267759	83,86	265991	83,31
2. KAUPUNGIT	201620	92930	108690	167795	83,22	166827	82,74
3. MUUT KUNNAT	117667	57316	60351	99964	84,96	99164	84,28
4. SUOMESSA HENKIKIRJOITAMATTOMAT	15542	6605	8937	1293	8,32	1272	8,18
TURUN L. POHJ. - ÅBO LÄNS NORRA	247248	116396	128852	199928	80,86	198930	80,46
1. SUOMESSA HENKIKIRJOITETUT	237272	113886	123386	199253	83,98	198257	83,56
2. KAUPUNGIT	142603	67528	75075	118932	83,40	118315	82,97
3. MUUT KUNNAT	94669	46358	48311	80321	84,84	79942	84,44
4. SUOMESSA HENKIKIRJOITAMATTOMAT	9976	4510	5466	675	6,77	673	6,75
AHVENANMAAN - LANDSKAPET ÅLANDS	24400	11597	12803	9730	39,88	9584	39,28
1. SUOMESSA HENKIKIRJOITETUT	17970	8682	9288	9681	53,87	9540	53,09
2. KAUPUNGIT	7682	3542	4140	4003	52,11	3960	51,55
3. MUUT KUNNAT	10288	5140	5148	5678	55,19	5580	54,24
4. SUOMESSA HENKIKIRJOITAMATTOMAT	6430	2915	3515	49	0,76	44	0,68
HÄMEEN L. ETEL. - TAVASTEHUS L. SÖDRA	291369	137056	154313	233314	80,08	232192	79,69
1. SUOMESSA HENKIKIRJOITETUT	281337	132939	148398	232324	82,58	231218	82,19
2. KAUPUNGIT	166388	76633	89755	136639	82,12	136019	81,75
3. MUUT KUNNAT	114949	56306	58643	95685	83,24	95199	82,82
4. SUOMESSA HENKIKIRJOITAMATTOMAT	10032	4117	5915	990	9,87	974	9,71
HÄMEEN L. POHJ. - TAVASTEHUS L. NORRA	261950	121537	140413	208923	79,76	208081	79,44
1. SUOMESSA HENKIKIRJOITETUT	250203	116724	133479	207883	83,09	207052	82,75
2. KAUPUNGIT	175891	80631	95260	145551	82,75	144884	82,37
3. MUUT KUNNAT	74312	36093	38219	62332	83,88	62168	83,66
4. SUOMESSA HENKIKIRJOITAMATTOMAT	11747	4813	6934	1040	8,85	1029	8,76
KYMEN LÄÄNIN - KYMMENE LÄNS	278819	133578	145241	222568	79,83	221634	79,49
1. SUOMESSA HENKIKIRJOITETUT	266601	128338	138263	221947	83,25	221022	82,90
2. KAUPUNGIT	181870	86397	95473	151189	83,13	150648	82,83
3. MUUT KUNNAT	84731	41941	42790	70758	83,51	70374	83,06
4. SUOMESSA HENKIKIRJOITAMATTOMAT	12218	5240	6978	621	5,08	612	5,01
MIKKELIN LÄÄNIN - S:t MICHELS LÄNS	167943	80680	87263	133208	79,32	132421	78,85
1. SUOMESSA HENKIKIRJOITETUT	163361	78892	84469	132928	81,37	132143	80,89
2. KAUPUNGIT	70738	32738	38000	57664	81,52	57339	81,06
3. MUUT KUNNAT	92623	46154	46469	75264	81,26	74804	80,76
4. SUOMESSA HENKIKIRJOITAMATTOMAT	4582	1788	2794	280	6,11	278	6,07
POHJ.-KARJALAN L. - NORRA KARELENS LÄNS ..	140981	68717	72264	110580	78,44	109953	77,99
1. SUOMESSA HENKIKIRJOITETUT	136717	66818	69899	110117	80,54	109504	80,10
2. KAUPUNGIT	66914	31675	35239	53729	80,30	53459	79,89
3. MUUT KUNNAT	69803	35143	34660	56388	80,78	56045	80,29
4. SUOMESSA HENKIKIRJOITAMATTOMAT	4264	1899	2365	463	10,86	449	10,53
KUOPION LÄÄNIN - KUOPIO LÄNS	204007	97909	106098	161339	79,09	160446	78,65
1. SUOMESSA HENKIKIRJOITETUT	196864	94899	101965	160784	81,67	159897	81,22
2. KAUPUNGIT	104604	48713	55891	85587	81,82	85287	81,53
3. MUUT KUNNAT	92260	46186	46074	75197	81,51	74610	80,87
4. SUOMESSA HENKIKIRJOITAMATTOMAT	7143	3010	4133	555	7,77	549	7,69
KESKI-SUOMEN L. - MELLERSTA FINLANDS LÄNS	200355	96574	103781	159510	79,61	158250	78,98
1. SUOMESSA HENKIKIRJOITETUT	190320	92178	98142	158568	83,32	157327	82,66
2. KAUPUNGIT	98257	46267	51990	81796	83,25	80915	82,35
3. MUUT KUNNAT	92063	45911	46152	76772	83,39	76412	83,00
4. SUOMESSA HENKIKIRJOITAMATTOMAT	10035	4396	5639	942	9,39	923	9,20
VAAKAN LÄÄNIN - VASA LÄNS	376590	181121	195469	284502	75,55	283073	75,17
1. SUOMESSA HENKIKIRJOITETUT	334116	161175	172941	282354	84,51	280948	84,09
2. KAUPUNGIT	176543	83997	92546	147965	83,81	147211	83,39
3. MUUT KUNNAT	157573	77178	80395	134389	85,29	133737	84,87
4. SUOMESSA HENKIKIRJOITAMATTOMAT	42474	19946	22528	2148	5,06	2125	5,00
OULUN LÄÄNIN - ULEABORGS LÄNS	339697	167047	172650	265054	78,03	263562	77,59
1. SUOMESSA HENKIKIRJOITETUT	316279	156265	160014	262639	83,04	261172	82,58
2. KAUPUNGIT	145185	69114	76071	119003	81,97	118229	81,43
3. MUUT KUNNAT	171094	87151	83943	143636	83,95	142943	83,55
4. SUOMESSA HENKIKIRJOITAMATTOMAT	23418	10782	12636	2415	10,31	2390	10,21
LAPIN LÄÄNIN - LAPPLANDS LÄNS	170622	84310	86312	132174	77,47	131667	77,17
1. SUOMESSA HENKIKIRJOITETUT	150449	75371	75078	129241	85,90	128763	85,59
2. KAUPUNGIT	71188	34296	36892	60713	85,29	60526	85,02
3. MUUT KUNNAT	79261	41075	38186	68528	86,46	68237	86,09
4. SUOMESSA HENKIKIRJOITAMATTOMAT	20173	8939	11234	2933	14,54	2904	14,40

TILASTOKESKUS

B. TABAVALLAN PRESIDENTIN VÄLITTELYSSÄ VAALISSA ÄKINIOIKEUTTAAN KÄYTTÄNEET, HYVÄKSYTYT ÄÄNET JA HYLÄTYYT ÄÄNESTYSLIPUT VAALIPIIREITTAIN
 ANTALET RÖSTANDE I DET DIREKTA VALET AV REPUBLIKENS PRESIDENT OCH ANTALET GODKÄNDA OCH KASSERADE RÖSTSEDLAR VALKRETSVIS
 DIRECT ELECTION OF PRESIDENT : NUMBER OF VOTERS AND ACCEPTED AND REJECTED BALLOTS BY CONSTITUENCIES

VAALIPIIRI VALKRETS CONSTITUENCY	ÄÄNESTÄ- NEITA RÖSTANDE PERSONS WHO VOTED	HYVÄKSYTYT GODKÄNDA RÖSTSEDLAR VALID BALLOTS FOR EACH PRESIDENTIAL CANDIDATE	MAUNO KOIVISTO	PAAVO VÄYRYNEN	HARRI HOLKERI	KALEVI KIVISTO	JOUKO KAJANOJA	HYLÄTYYT KASSER- SEDLAR DIS- ALLOWED BALLOTS	ENNA- KOLTA ÄÄNEST. FÖRHANDS RÖSTANDE ADVANCE VOTERS
		YHTEENSÄ SUMMA TOTAL							
KOKO MAA - HELA LANDET - WHOLE COUNTRY	3158090	3094449	1513234	636375	570340	330072	44428	63641	688641
1. SUOMESSA HENKIKIRJ. - MANTALSSKR. 1									
FINLAND - IN DOMICILE REG. IN FINLAND	3138467	3075204	1501499	634687	566749	328300	43969	63263	669018
2. KAUPUNGIT - STÄDER - URBAN MUNICIP.	1956312	1917386	1008309	258389	399232	220369	31087	39126	388023
3. MUUT KUNNAT - SVR. KOMM. - OTH. MUNICIP.	1181955	1157818	493190	376298	167517	107931	12882	24137	280995
4. SUOMESSA HENKIKIRJOITAMATT. - ICKE- MANTALSKRIVNA I FINLAND - NOT IN DOMICILE REGISTER IN FINLAND	19623	19245	11735	1688	3591	1772	459	378	19623
5. NIISTÄ RUOTSISSA - DÄRAR I SVERIGE - OF WHICH IN SWEDEN	14236	13961	9061	1306	1755	1468	371	275	14236
HELSINGIN KAUPUNGIN - HELSINGFORS STADS	324891	316946	169987	22735	83849	35435	4940	7945	58002
1. SUOMESSA HENKIKIRJOITETUT	321558	313693	168244	22597	82728	35242	4862	7865	54669
2. KAUPUNGIT	321558	313693	168244	22597	82728	35242	4862	7865	54669
4. SUOMESSA HENKIKIRJOITAMATTOMAT	3333	3253	1743	138	1121	193	58	80	3333
5. NIISTÄ RUOTSISSA	1375	1340	818	55	327	110	30	35	1375
UUDENMAAN LÄÄNIN - NYLANDS LÄNS	443317	434293	240030	47975	99363	41174	5751	9024	78485
1. SUOMESSA HENKIKIRJOITETUT	441431	432443	238989	47887	98803	41051	5713	8988	76599
2. KAUPUNGIT	304388	298220	165317	25403	73212	30167	4121	6168	51049
3. MUUT KUNNAT	137043	134223	73672	22484	25591	10884	1592	2820	25550
4. SUOMESSA HENKIKIRJOITAMATTOMAT	1886	1850	1041	88	560	123	38	36	1886
5. NIISTÄ RUOTSISSA	999	977	630	38	202	84	23	22	999
TURUN L. ETEL. - ÅBO LÄNS SÖDRA	269052	264349	141443	37529	54275	25469	5633	4703	52600
1. SUOMESSA HENKIKIRJOITETUT	267759	263073	140652	37451	53994	25375	5601	4686	51307
2. KAUPUNGIT	167795	164944	93320	14206	35464	17764	4190	2851	29208
3. MUUT KUNNAT	99964	98129	47332	23245	18530	7611	1411	1835	22099
4. SUOMESSA HENKIKIRJOITAMATTOMAT	1293	1276	791	78	281	94	32	17	1293
5. NIISTÄ RUOTSISSA	1086	1071	680	66	211	86	28	15	1086
TURUN L. POHJ. - ÅBO LÄNS NORRA	199928	196076	94849	37283	36248	25426	2270	3852	44079
1. SUOMESSA HENKIKIRJOITETUT	199253	195417	94409	37259	36113	25374	2262	3836	43404
2. KAUPUNGIT	118932	116687	59398	16383	23023	16429	1454	2245	25917
3. MUUT KUNNAT	80321	78730	35011	20876	13090	8945	808	1591	17487
4. SUOMESSA HENKIKIRJOITAMATTOMAT	675	659	440	24	135	52	8	16	675
5. NIISTÄ RUOTSISSA	485	472	343	11	69	41	8	13	485
AHVENANMAAN - LANDSKAPET ÅLANDS	9730	9550	7305	1220	888	117	20	180	1063
1. SUOMESSA HENKIKIRJOITETUT	9681	9503	7276	1216	878	116	17	178	1014
2. KAUPUNGIT	4003	3934	3036	283	338	70	7	69	461
3. MUUT KUNNAT	5678	5569	4240	933	540	46	10	109	553
4. SUOMESSA HENKIKIRJOITAMATTOMAT	49	47	29	4	10	1	3	2	49
HÄMEEN L. ETEL. - TAVASTEHUS L. SÖDRA	233314	228822	124124	30834	50045	20876	2943	4492	47511
1. SUOMESSA HENKIKIRJOITETUT	232324	227847	123495	30789	49837	20800	2926	4477	46521
2. KAUPUNGIT	136639	134115	77341	11028	30525	13360	1861	2524	26747
3. MUUT KUNNAT	95685	93732	46154	19761	19312	7440	1065	1953	19774
4. SUOMESSA HENKIKIRJOITAMATTOMAT	990	975	629	45	208	76	17	15	990
5. NIISTÄ RUOTSISSA	691	677	476	27	107	54	13	14	691
HÄMEEN L. POHJ. - TAVASTEHUS L. NORRA	208923	204768	103308	21062	47624	26505	6269	4155	41197
1. SUOMESSA HENKIKIRJOITETUT	207883	203751	102680	21029	47398	26430	6214	4132	40157
2. KAUPUNGIT	145551	142641	73052	11960	33135	19690	4804	2910	27254
3. MUUT KUNNAT	62332	61110	29628	9069	14263	6740	1410	1222	12903
4. SUOMESSA HENKIKIRJOITAMATTOMAT	1040	1017	628	33	226	75	55	23	1040
5. NIISTÄ RUOTSISSA	703	688	463	23	99	59	44	15	703
KYMEN LÄÄNIN - KYMMENE LÄNS	222568	218463	123625	41648	38605	12293	2292	4105	45684
1. SUOMESSA HENKIKIRJOITETUT	221947	217853	123214	41620	38473	12264	2282	4094	45063
2. KAUPUNGIT	151189	148465	92062	16808	28067	9743	1815	2724	29657
3. MUUT KUNNAT	70758	69388	31152	24812	10406	2551	467	1370	15406
4. SUOMESSA HENKIKIRJOITAMATTOMAT	621	610	411	28	132	29	10	11	621
5. NIISTÄ RUOTSISSA	344	344	249	15	42	21	7	10	344
MIKKELIN LÄÄNIN - S:t MICHEL'S LÄNS	133208	130347	67681	33521	20556	7855	734	2861	33112
1. SUOMESSA HENKIKIRJOITETUT	132928	130070	67497	33497	20507	7841	728	2858	32832
2. KAUPUNGIT	57664	56571	33068	7969	10856	4278	400	1093	13338
3. MUUT KUNNAT	75264	73499	34429	25528	9651	3563	328	1765	19494
4. SUOMESSA HENKIKIRJOITAMATTOMAT	280	277	184	24	49	14	6	3	280
5. NIISTÄ RUOTSISSA	189	189	133	15	26	10	5	-	189
POHJ.-KARJALAN L. - NORRA KARELENS LÄNS	110580	108381	56725	28540	14389	7601	1126	2199	29215
1. SUOMESSA HENKIKIRJOITETUT	110117	107931	56381	28511	14336	7580	1123	2186	28752
2. KAUPUNGIT	53729	52668	29264	9759	8414	4567	664	1061	12903
3. MUUT KUNNAT	56388	55263	27117	18752	5922	3013	459	1125	15849
4. SUOMESSA HENKIKIRJOITAMATTOMAT	463	450	344	29	53	21	3	13	463
5. NIISTÄ RUOTSISSA	374	364	287	21	35	19	2	10	374
KUOPION LÄÄNIN - KUOPIO LÄNS	161339	158135	71871	45571	19372	19388	1933	3204	42821
1. SUOMESSA HENKIKIRJOITETUT	160784	157594	71516	45528	19303	19332	1915	3190	42266
2. KAUPUNGIT	85587	84034	43084	16196	13213	10598	943	1553	19253
3. MUUT KUNNAT	75197	73560	28432	29332	6090	8734	972	1637	23013
4. SUOMESSA HENKIKIRJOITAMATTOMAT	555	541	355	43	69	56	18	14	555
5. NIISTÄ RUOTSISSA	381	370	261	25	35	38	11	11	381
KESKI-SUOMEN L. - MELLERSTA FINLANDS LÄNS	159510	155975	74893	35415	21462	23040	1165	3535	39381
1. SUOMESSA HENKIKIRJOITETUT	158568	155054	74245	35341	21371	22947	1150	3514	38439
2. KAUPUNGIT	81796	80111	40284	13340	12458	13302	727	1685	19479
3. MUUT KUNNAT	76772	74943	33961	22001	8913	9645	423	1829	18960
4. SUOMESSA HENKIKIRJOITAMATTOMAT	942	921	648	74	91	93	15	21	942
5. NIISTÄ RUOTSISSA	762	745	562	47	46	76	14	17	762
VAASAN LÄÄNIN - VASA LÄNS	284502	279146	113138	99682	44230	19375	2721	5356	60499
1. SUOMESSA HENKIKIRJOITETUT	282354	277037	111755	99438	43952	19211	2681	5317	58351
2. KAUPUNGIT	147965	145182	65755	39493	25169	12983	1782	2783	32323
3. MUUT KUNNAT	134389	131855	46000	59945	18783	6228	899	2534	26028
4. SUOMESSA HENKIKIRJOITAMATTOMAT	2148	2109	1383	244	278	164	40	39	2148
5. NIISTÄ RUOTSISSA	2031	1995	1302	232	266	157	38	36	2031
OULUN LÄÄNIN - ULEÅBORGS LÄNS	265054	259634	84259	101353	27980	42314	3728	5420	66497
1. SUOMESSA HENKIKIRJOITETUT	262639	257268	82675	101047	27799	42057	3690	5371	64082
2. KAUPUNGIT	119003	116565	44076	33001	16317	21261	1910	2438	26024
3. MUUT KUNNAT	143636	140703	38599	68046	11482	20796	1780	2933	38058
4. SUOMESSA HENKIKIRJOITAMATTOMAT	2415	2366	1584	306	181	257	38	49	2415
5. NIISTÄ RUOTSISSA	2011	1972	1392	224	118	205	33	39	2011
LAPIN LÄÄNIN - LAPPLANDS LÄNS	132174	129564	39996	52007	11454	23204	2903	2610	48495
1. SUOMESSA HENKIKIRJOITETUT	129241	126670	38471	51477	11257	22680	2785	2571	45562
2. KAUPUNGIT	60713	59556	21008	19963	6113	10945	1527	1157	19741
3. MUUT KUNNAT	68528	67114	17463	34514	5144	11735	1258	1414	25821
4. SUOMESSA HENKIKIRJOITAMATTOMAT	2933	2894	1525	530	197	524	118	39	2933
5. NIISTÄ RUOTSISSA	2805	2767	1465	507	172	508	115	38	2805

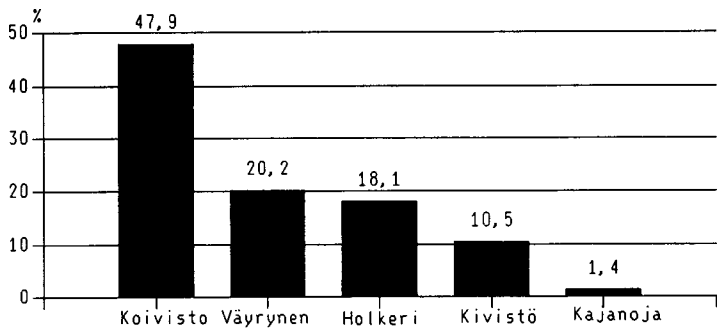
TILASTOKESKUS

C. VALITSIJAMIEHSTEN VAALEISSA KÄNESTÄNEET, HYVÄKSYTYT ÄÄNET JA HYLÄTYT KÄNESTYSLIPUT PUOLUEITTAIN JA VAALIPIIREITTAIN
 ANTALET RÖSTANDE I VALET AV ELEKTORER OCH PARTIERNAS RÖSTANTAL SAMT ANTALET KASSERADE RÖSTSEDLAR VALKRETSVIS
 ELECTION OF PRESIDENTIAL ELECTORS: NUMBER OF VOTERS, VOTES RECEIVED BY PARTIES AND REJECTED BALLOTS BY CONSTITUENCIES

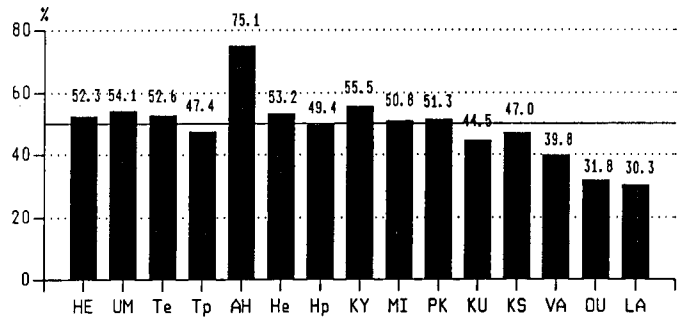
VAALIPIIRI VALKRETS CONSTITUENCY	KÄNESTÄ- NEITÄ RÖSTANDE PERSONS WHO VOTED	HYVÄKSYTYT GÖDKANDA VALID SUMMA TOTAL	KÄNESTYSLIPUT PUOLUEITTAIN JA RYHMITTAIN RÖSTSEDLAR EFTER PARTIER OCH GRUPPER					KESK CENT	KOK SAML	LIIKE -88 RÖRELSE -88	DEVA DA	HYLÄTYT DIS- ALLOWED BALLOTS	ENNA- LIPUT KASSA- SEDLAR FÖRH. RÖST- ADVANC VOTERS
			SDP A	SMP B	PRO C	AHV. VISTO D	A+B+C+D SUMMA						
KOKO MAA - HELA LANDET - WHOLE COUNTRY	3141360	2985709	1175209	120043	88663	7484	1391399	647769	603180	286833	56528	155651	676839
1. SUOMESSA HENKIKIRJ. - MANTALSSKR. I FINLAND - IN DOMICILE REG. IN FINLAND	3122014	2967057	1166886	118853	87787	7450	1380976	645909	599366	284987	55819	154957	657493
2. KAUPUNGIT - STADER - URBAN MUNICIPAL	1946496	1848060	803021	64916	60820	3133	931890	262011	425587	189251	39321	98436	381316
3. MUUT KUNNAT - ÖVR. KOMM. - ÖTH. MUNICIPAL	1175518	1118997	363865	53937	26967	4317	449086	383898	173779	95736	16498	56521	276177
4. SUOMESSA HENKIKIRJOITAMATT. - ICKE- MANTALSSKRIVNA I FINLAND - NOT IN DOMICILE REGISTER IN FINLAND	19346	18652	8323	1190	876	34	10423	1860	3814	1846	709	694	19346
5. NIISTÄ RUOTSISSA - DARAV I SVERIGE - OF WHICH IN SWEDEN	14073	13607	6683	955	571	-	8209	1415	1840	1560	583	466	14073
HELISINGIN KAUPUNGIN - HELSINGFORS STADS	322907	306273	131403	5028	20478	-	156909	23126	90674	29473	6091	16634	56494
1. SUOMESSA HENKIKIRJOITETUT	319642	303134	130311	4943	20159	-	155413	22969	89448	29295	6009	16508	53229
2. KAUPUNGIT	319642	303134	130311	4943	20159	-	155413	22969	89448	29295	6009	16508	53229
4. SUOMESSA HENKIKIRJOITAMATTOMAT	3265	3139	1092	85	319	-	1496	157	1226	178	82	126	3265
5. NIISTÄ RUOTSISSA	1354	1302	574	32	127	-	733	65	362	102	40	52	1354
UUDENMAAN LÄÄNIN - NYLANDS LÄNS	441397	416022	178460	11466	32618	-	222544	48336	104545	32940	7657	25375	77311
1. SUOMESSA HENKIKIRJOITETUT	439538	414231	177796	11389	32428	-	221613	48224	103967	32817	7610	25307	75452
2. KAUPUNGIT	303235	289295	123460	7524	22278	-	153262	25351	77609	24142	5561	17310	50430
3. MUUT KUNNAT	136303	128306	54336	3865	10150	-	68351	22873	26358	8675	2049	7997	25022
4. SUOMESSA HENKIKIRJOITAMATTOMAT	1859	1791	664	77	190	-	931	112	578	123	47	68	1859
5. NIISTÄ RUOTSISSA	987	956	416	51	115	-	582	50	208	85	31	31	987
TURUN L. ETEL. - ÅBO LÄNS SÖDRA	267263	253904	97090	19415	11837	-	128342	38255	57978	21845	7484	13359	51159
1. SUOMESSA HENKIKIRJOITETUT	265991	252669	96602	19349	11702	-	127653	38163	57687	21753	7413	13322	49887
2. KAUPUNGIT	166827	158367	65901	11576	7525	-	85002	14294	38316	15273	5482	8460	28476
3. MUUT KUNNAT	99164	94302	30701	7773	4177	-	42651	23869	19371	6480	1931	4862	21411
4. SUOMESSA HENKIKIRJOITAMATTOMAT	1272	1235	488	66	135	-	689	92	291	92	71	37	1272
5. NIISTÄ RUOTSISSA	1070	1038	426	58	118	-	602	73	211	84	68	32	1070
TURUN L. POHJ. - ÅBO LÄNS NORRA	198930	190129	78288	9937	-	-	88225	38257	37723	23244	2500	8801	43359
1. SUOMESSA HENKIKIRJOITETUT	198257	189490	77959	9876	-	-	87835	38221	37583	23366	2485	8767	42686
2. KAUPUNGIT	118315	112892	49946	5466	-	-	55412	16701	24012	15154	1613	5423	25478
3. MUUT KUNNAT	79942	76598	28013	4410	-	-	32423	21520	13571	8212	872	3344	17208
4. SUOMESSA HENKIKIRJOITAMATTOMAT	673	639	329	61	-	-	390	36	140	58	15	34	673
5. NIISTÄ RUOTSISSA	486	468	272	42	-	-	314	20	72	48	14	18	486
AHVENANMAAN - LANDSKAPET ÅLANDS	9584	7484	-	-	-	-	7484	7484	-	-	-	-	2109
1. SUOMESSA HENKIKIRJOITETUT	9540	7450	-	-	-	-	7450	7450	-	-	-	-	2090
2. KAUPUNGIT	3960	3133	-	-	-	-	3133	3133	-	-	-	-	827
3. MUUT KUNNAT	5580	4317	-	-	-	-	4317	4317	-	-	-	-	1263
4. SUOMESSA HENKIKIRJOITAMATTOMAT	44	34	-	-	-	-	34	34	-	-	-	-	10
HAMEEN L. ETEL. - TAVASTEHUS L. SÖDRA	232192	220924	106189	7214	-	-	113403	31286	54087	18431	3717	11268	46708
1. SUOMESSA HENKIKIRJOITETUT	231218	219983	105698	7144	-	-	112842	31237	53588	18361	3685	11235	45734
2. KAUPUNGIT	136019	129339	67167	4058	-	-	71225	10826	33214	11748	2326	6680	26329
3. MUUT KUNNAT	95199	90644	38531	3086	-	-	41617	20411	20644	6613	1359	4555	19405
4. SUOMESSA HENKIKIRJOITAMATTOMAT	974	941	491	70	-	-	561	49	229	70	32	33	974
5. NIISTÄ RUOTSISSA	686	662	392	49	-	-	441	28	114	55	24	24	686
HAMEEN L. POHJ. - TAVASTEHUS L. NORRA	208081	197521	89781	6440	-	-	96221	21020	49705	22293	8282	10560	40616
1. SUOMESSA HENKIKIRJOITETUT	207052	196525	89271	6390	-	-	95661	20983	49465	22214	8202	10527	39587
2. KAUPUNGIT	144884	137432	63998	4027	-	-	68025	11902	34651	16578	6276	7452	26869
3. MUUT KUNNAT	62168	59093	25273	2363	-	-	27636	9081	14814	5636	1926	3075	12718
4. SUOMESSA HENKIKIRJOITAMATTOMAT	1029	996	510	50	-	-	560	37	240	79	80	33	1029
5. NIISTÄ RUOTSISSA	696	675	387	34	-	-	421	25	105	62	62	21	696
KYMEN LÄÄNIN - KYMMENE LÄNS	221634	211208	109333	6456	-	-	115789	42275	41078	9143	2923	10426	45090
1. SUOMESSA HENKIKIRJOITETUT	221022	210619	109006	6405	-	-	115411	42238	40943	9121	2906	10403	44478
2. KAUPUNGIT	150648	143549	83179	3800	-	-	86979	16868	30063	7358	2281	7099	29333
3. MUUT KUNNAT	70374	67070	25827	2605	-	-	28432	25370	10880	1763	625	3304	15145
4. SUOMESSA HENKIKIRJOITAMATTOMAT	612	589	327	51	-	-	378	37	135	22	17	23	612
5. NIISTÄ RUOTSISSA	338	327	208	33	-	-	241	17	41	17	11	11	338
MIKKELIN LÄÄNIN - S:t MICHELS LÄNS	132421	126028	57974	4380	-	-	62354	34527	22016	6032	1099	4393	32568
1. SUOMESSA HENKIKIRJOITETUT	132143	125754	57828	4360	-	-	62188	34502	21952	6020	1092	4389	32290
2. KAUPUNGIT	57339	54524	28669	1862	-	-	30531	8347	11802	3256	588	2815	13121
3. MUUT KUNNAT	74804	71230	29159	2498	-	-	31657	26155	10150	2764	504	3574	19169
4. SUOMESSA HENKIKIRJOITAMATTOMAT	278	274	146	20	-	-	166	25	64	12	7	4	278
5. NIISTÄ RUOTSISSA	189	188	113	11	-	-	124	16	31	10	7	1	189
POHJ.-KARJALAN L.- NORRA KARELENS LÄNS	109953	104839	47430	5143	-	-	52573	29406	15066	6335	1459	5114	28800
1. SUOMESSA HENKIKIRJOITETUT	109504	104411	47171	5126	-	-	52277	29371	15011	6307	1445	5093	28351
2. KAUPUNGIT	53459	50852	25192	2024	-	-	27216	10062	8904	3828	842	2607	12738
3. MUUT KUNNAT	56045	53559	21979	3082	-	-	25061	19309	6107	2479	603	2484	15613
4. SUOMESSA HENKIKIRJOITAMATTOMAT	449	428	259	37	-	-	296	35	55	28	14	21	449
5. NIISTÄ RUOTSISSA	365	351	217	36	-	-	253	24	36	26	12	14	365
KUOPION LÄÄNIN - KUOPIO LÄNS	160446	153147	51616	13714	-	-	65330	46921	20457	18034	2405	7299	42159
1. SUOMESSA HENKIKIRJOITETUT	159897	152627	51393	13638	-	-	65031	46847	20383	17974	2372	7270	41610
2. KAUPUNGIT	85287	81458	33350	6421	-	-	39771	16591	14208	9700	1188	3829	19097
3. MUUT KUNNAT	74610	71149	18043	7217	-	-	25260	30276	6175	8274	1184	3441	22513
4. SUOMESSA HENKIKIRJOITAMATTOMAT	549	520	223	76	-	-	299	54	74	60	33	29	549
5. NIISTÄ RUOTSISSA	378	357	160	63	-	-	223	34	35	41	24	21	378
KESKI-SUOMEN L.- MELLERSTA FINLANDS LÄNS	158250	150124	59920	7670	-	-	67590	36496	23261	21397	1380	8126	38374
1. SUOMESSA HENKIKIRJOITETUT	157327	149238	59454	7568	-	-	67022	36412	23158	21292	1354	8089	37451
2. KAUPUNGIT	80915	76791	33012	3243	-	-	36255	13782	13645	12300	809	4124	18723
3. MUUT KUNNAT	76412	72447	26442	4325	-	-	30767	22630	9513	8992	545	3965	18728
4. SUOMESSA HENKIKIRJOITAMATTOMAT	923	886	466	102	-	-	568	84	103	105	26	37	923
5. NIISTÄ RUOTSISSA	747	714	409	84	-	-	493	56	54	89	22	33	747
VAASAN LÄÄNIN - VASA LÄNS	283073	271243	69366	10587	23730	-	103683	102446	45231	16678	3205	11830	59443
1. SUOMESSA HENKIKIRJOITETUT	280948	269195	68492	10405	23498	-	102395	102182	44964	16507	3147		

1. Presidenttiehdokkaiden kannatus vaalipiirieittäin 1988
 Presidentkandidaternas understöd valkretsvis 1988
 Support of the presidential candidates by constituency 1988

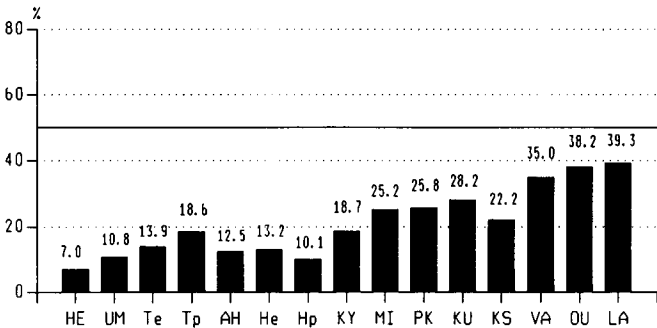
KOKO MAA: Ehdokkaiden kannatus
 HELA LANDET: Kandidaternas understöd
 WHOLE COUNTRY: Support of the candidates



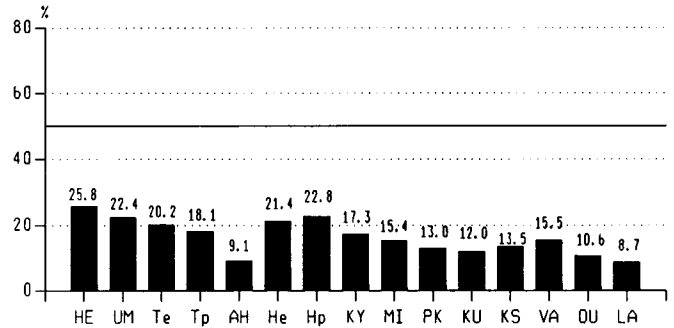
Mauno Koivisto



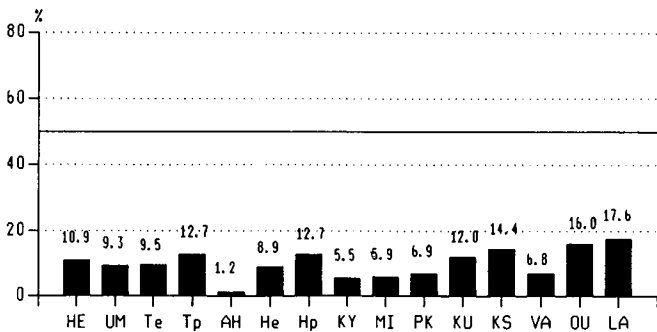
Paavo Väyrynen



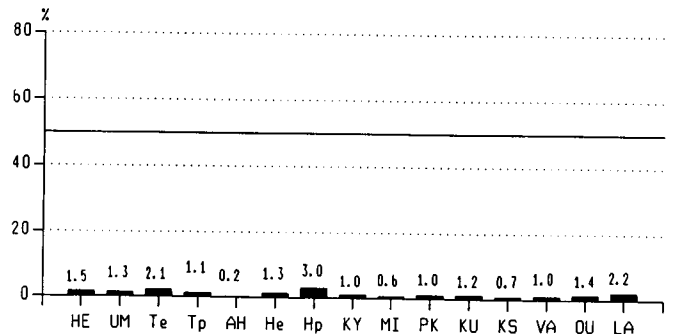
Harri Holkeri



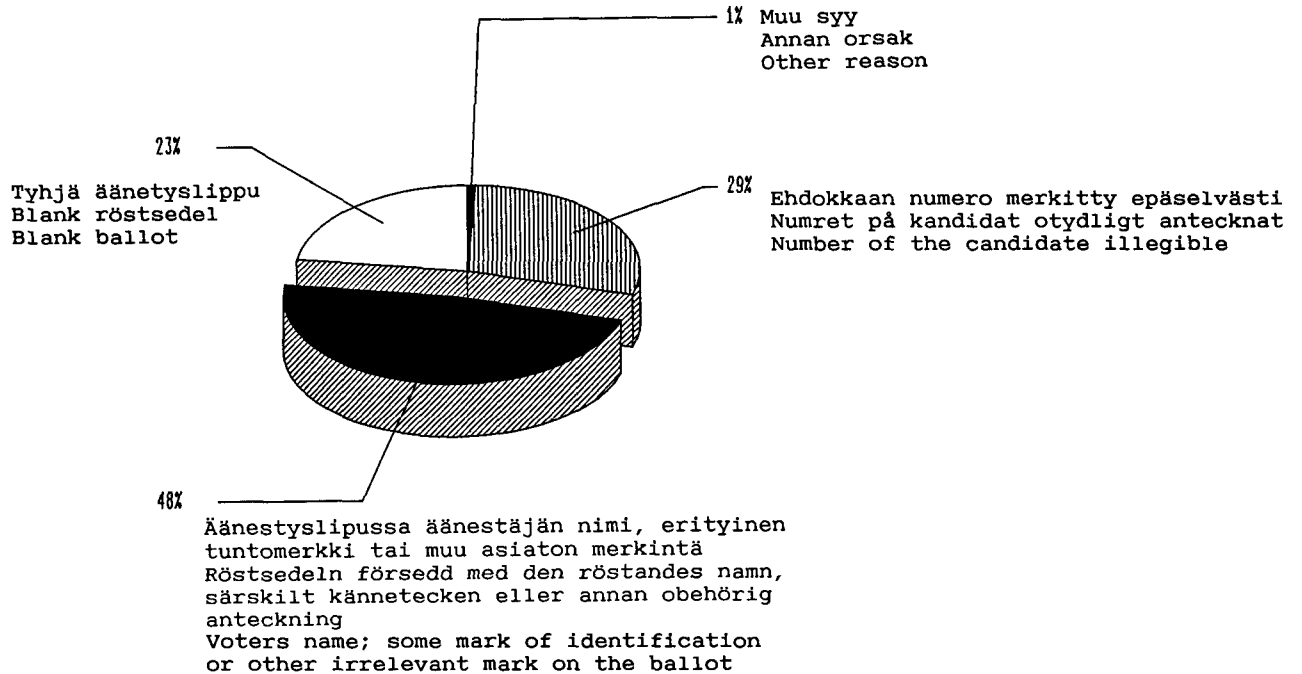
Kalevi Kivistö



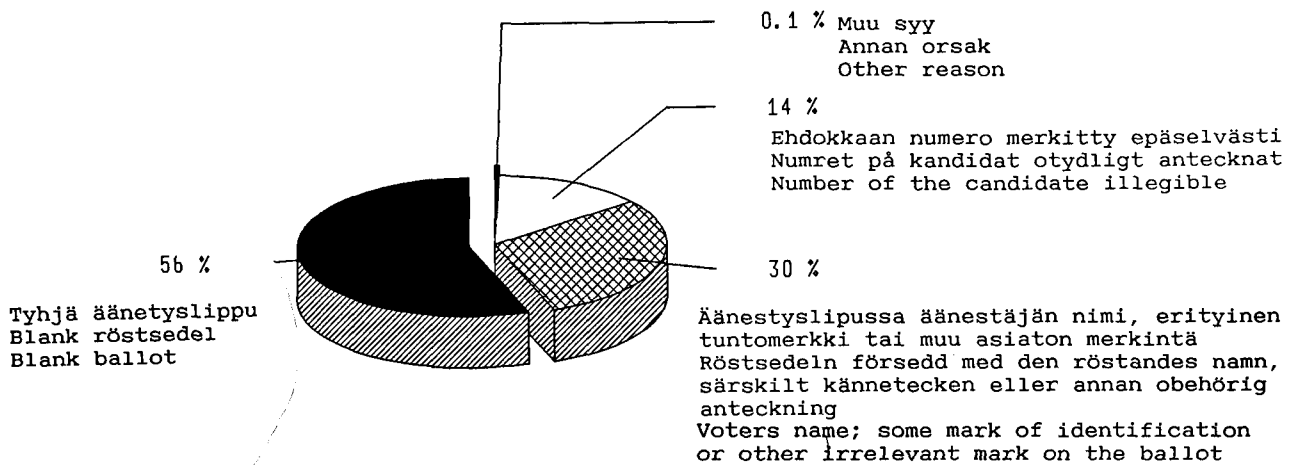
Jouko Kajanoja



2. Hylätyt äänestysliput syyn mukaan presidentin välittömässä vaalissa
 Kasserade sedlar efter orsak i det direkta valet av president
 Discarded ballots by cause in direct election of president



- Hylätyt äänestysliput syyn mukaan valitsijamiesten vaaleissa
 Kasserade sedlar efter orsak i valet av elektoror
 Discarded ballots by cause in election of presidential electors



**Tauluja – Tabeller
Tables**

TILASTOKESKUS

1. TASAVALLAN PRESIDENTIN VÄLITTÖMÄSSÄ VAALISSA ÄÄNIOIKEUTTAAN KÄYTTÄNEET, HYVÄKSYTYT ÄÄNET JA HYLÄTYT ÄÄNESTYSLIPUT KUNNITTAIN 1988
 ANTALET RÖSTANDE I DET DIREKTA VALET AV REPUBLIKENS PRESIDENT OCH ANTALET GODKÄNDA OCH KASSERADE RÖSTSEDLAR KOMMUNVIS ÅR 1988
 DIRECT ELECTION OF PRESIDENT : NUMBER OF VOTERS AND ACCEPTED AND REJECTED BALLOTS BY MUNICIPALITY IN 1988

VAALIPIIRI JA KUNTA VALKRETS OCH KOMMUN CONSTITUENCY AND MUNICIPALITY	ÄÄNESTÄ- NEITÄ RÖSTANDE PERSONS WHO VOTED	HYVÄKSYTYT ÄÄNESTYSLIPUT PRESIDENTTIEHDOKKAITAIN GODKÄNDA RÖSTEDLAR EFTER PRESIDENTKANDIDAT VALID BALLOTS FOR EACH PRESIDENTIAL CANDIDATE					JOUKO KAJANOJA	HYLÄTYT LIPUT KASSER- SEDLAR DIS- ALLOWED BALLOTS	ENNA- KOLTA ÄÄNEST- FÖRHANDS RÖSTANDE ADVANCE VOTERS
		YHTEENSÄ SUMMA TOTAL	MAUNO KOIVISTO	PAAVO VÄYRYNEN	HARRI HOLKERI	KALEVI KIVISTÖ			
KOKO MAA-HELA LANDET-WHOLE COUNTRY -	A 3158090	3094449	1513234	636375	570340	330072	44428	63641	688641
	A 78,2	98,0	47,9	20,2	18,1	10,5	1,4	2,0	21,8
SUOMESSA HENKIKIRJOITETUT-MANTALS- SKRIVNA I FINLAND-IN DOMICILE REGISTER IN FINLAND	A 3138467	3075204	1501499	634687	566749	328300	43969	63263	669018
	A 82,7	98,0	47,8	20,2	18,1	10,5	1,4	2,0	21,3
KAUPUNGIT-STÄDER-URBAN MUNICIP. ...	A 1956512	1917386	1008309	258389	399232	220369	31087	39126	388023
	A 82,3	98,0	51,5	13,2	20,4	11,3	1,6	2,0	19,8
MUUT KUNNAT-ÖVRIGA KOMMUNER- OTHER MUNICIPALITIES	A 1181955	1157818	493190	376298	167517	107931	12882	24137	280995
	A 83,4	98,0	41,7	31,8	14,2	9,1	1,1	2,0	23,8
SUOMESSA HENKIKIRJOITAMATTOMAT- ICKE MANTALSKRIVNA I FINLAND-NDT IN DOMICILE REGISTER IN FINLAND ...	A 19623	19245	11735	1688	3591	1772	459	378	19623
	A 8,1	98,1	59,8	8,6	18,3	9,0	2,3	1,9	100,0
- NIISTÄ RUOTSISSA ÄÄNESTÄNEET- DÄRAV RÖSTAT I SVERIGE-OF WHICH VOTED IN SWEDEN	A 14236	13961	9061	1306	1755	1468	371	275	14236
	A	98,1	63,6	9,2	12,3	10,3	2,6	1,9	100,0
ENNAKKOÄÄNET YHTEENSÄ-SUMMA FÖRHANDS RÖSTER-ADVANCE VOTES TOTAL	A 688641	674325	326591	134487	136527	65089	11631	14316	688641
	A ..	97,9	47,4	19,5	19,8	9,5	1,7	2,1	100,0

TILASTOKESKUS

1. (JATK. - FORTS. - CONT.)

VAALIPIIRI JA KUNTA VALKRETS OCH KOMMUN CONSTITUENCY AND MUNICIPALITY	ÄNESTÄ- NEITÄ RÖSTANDE PERSONS WHO VOTED	HYVÄKSYTYT ÄNESTYSLIPUT GODKÄNDA RÖSTSEDLAR EFTER VALID BALLOTS FOR EACH PRESIDENTIAL CANDIDATE	MAUNO KOIVISTO	PAAVO VÄRYNEN	HARRI HOLKERI	KALEVI KIVISTO	JOUKO KAJANOJA	HYLÄTYT ENNA- LIPUT KASSER. ENNA- SEDLAR. ÄNEST. DIS- FÖRHANDS ALLOWED RÖSTANDE BALLOTS VOTERS	
HELSINGIN KAUPUNGIN									
HELSINGFORS STADS									
YHTEENSÄ-SUMMA-TOTAL	A 324891	316946	169987	22735	83849	35435	4940	7945	58002
	A 73,4	97,6	52,3	7,0	25,8	10,9	1,5	2,4	17,9
SUOMESSA HENKIKIRJOITETUT-MANTALS- SKRIVNA I FINLAND-IN DOMICILE REGISTER IN FINLAND	A 321558	313693	168244	22597	82728	35242	4882	7865	54669
	A 80,7	97,6	52,3	7,0	25,7	11,0	1,5	2,4	17,0
SUOMESSA HENKIKIRJOITAMATTOMAT-ICKE MANTALSSKRIVNA I FINLAND-NOT IN DOMICILE REGISTER IN FINLAND	A 3333	3253	1743	138	1121	193	58	80	3333
	A 7,5	97,6	52,3	4,1	33,6	5,8	1,7	2,4	100,0
-NIISTÄ RUOTSIS ^S ÄÄNESTÄNEET-DÄRAV RÖSTAT I SVERIGE-OF WHICH VOTED IN SWEDEN	A 1375	1340	818	55	327	110	30	35	1375
	A 97,5	97,5	59,5	4,0	23,8	8,0	2,2	2,5	100,0
ENNAKKOÄÄNET YHTEENSÄ-SUMMA FÖRHANDS RÖSTER-ADVANCED VOTES TOTAL	A 58002	56718	30447	3765	16140	5364	1002	1284	58002
	A ..	97,8	52,5	6,5	27,8	9,2	1,7	2,2	100,0
KAUPUNGIT-STÄDER-URBAN MUNICIPAL..									
HELSINKI-HELSINGFORS									
	A 321558	313693	168244	22597	82728	35242	4882	7865	54669
	A 80,7	97,6	52,3	7,0	25,7	11,0	1,5	2,4	17,0
UUDENMAAN LÄÄNIN									
NYLANDS LÄNS									
YHTEENSÄ-SUMMA-TOTAL	A 443317	434293	240030	47975	99363	41174	5751	9024	78485
	A 79,9	98,0	54,1	10,8	22,4	9,3	1,3	2,0	17,7
SUOMESSA HENKIKIRJOITETUT-MANTALS- SKRIVNA I FINLAND-IN DOMICILE REGISTER IN FINLAND	A 441431	432443	238989	47887	98803	41051	5713	8988	76599
	A 82,6	98,0	54,1	10,8	22,4	9,3	1,3	2,0	17,4
SUOMESSA HENKIKIRJOITAMATTOMAT-ICKE MANTALSSKRIVNA I FINLAND-NOT IN DOMICILE REGISTER IN FINLAND	A 1886	1850	1041	88	560	123	38	36	1886
	A 9,3	98,1	55,2	4,7	29,7	6,5	2,0	1,9	100,0
-NIISTÄ RUOTSIS ^S ÄÄNESTÄNEET-DÄRAV RÖSTAT I SVERIGE-OF WHICH VOTED IN SWEDEN	A 999	977	630	38	202	84	23	22	999
	A 97,8	97,8	63,1	3,8	20,2	8,4	2,3	2,2	100,0
ENNAKKOÄÄNET YHTEENSÄ-SUMMA FÖRHANDS RÖSTER-ADVANCED VOTES TOTAL	A 78485	76971	42561	7411	19061	6578	1360	1514	78485
	A ..	98,1	54,2	9,4	24,3	8,4	1,7	1,9	100,0
KAUPUNGIT-STÄDER-URBAN MUNICIPAL.									
ESPOO-ESBO									
	A 99792	97800	48804	7944	31948	8018	1086	1992	17347
	A 83,8	98,0	48,9	8,0	32,0	8,0	1,1	2,0	17,4
VANTAA-VANDA									
	A 89261	87488	49295	7215	18748	10943	1287	1773	13760
	A 81,6	98,0	55,2	8,1	21,0	12,3	1,4	2,0	15,4
HANKO-HANGÖ									
	A 7243	7085	4895	568	944	598	80	158	1214
	A 80,1	97,8	67,6	7,8	13,0	8,3	1,1	2,2	16,8
HYVINKÄÄ-HYVINGE									
	A 24323	23848	13497	2420	4497	3098	336	475	3433
	A 81,2	98,0	55,5	9,9	18,5	12,7	1,4	2,0	14,1
JÄRVENPÄÄ									
	A 16723	16371	9220	1446	3669	1745	291	352	2598
	A 81,2	97,9	55,1	8,6	21,9	10,4	1,7	2,1	15,5
KARJAA-KARIS									
	A 5437	5310	3689	621	677	277	46	127	967
	A 82,9	97,7	67,8	11,4	12,5	5,1	0,8	2,3	17,8
KARKKILÄ									
	A 5549	5439	2686	647	690	1001	415	110	1300
	A 84,8	98,0	48,4	11,7	12,4	18,0	7,5	2,0	23,4
KAUNIAINEN-GRANKULLA									
	A 5152	5034	1831	476	2496	209	22	118	1193
	A 88,7	97,7	35,5	9,2	48,4	4,1	0,4	2,3	23,2
KERAVA-KERVO									
	A 15940	15598	8997	1280	3219	1795	307	342	2704
	A 82,3	97,9	56,4	8,0	20,2	11,3	1,9	2,1	17,0
LOHJA-LEJÖ									
	A 9385	9195	5663	634	1691	1099	108	190	1670
	A 81,8	98,0	60,3	6,8	18,0	11,7	1,2	2,0	17,8
LOVIISA-LOVISA									
	A 5501	5388	3576	416	954	400	42	113	1085
	A 82,7	97,9	65,0	7,6	17,3	7,3	0,8	2,1	19,7

TILASTOKESKUS

1. (JÄTK. - FORTS. - CONT.)

VAALIPIIRI JA KUNTA VALKRETS OCH KOMMUN CONSTITUENCY AND MUNICIPALITY	ÄÄNESTÄ- NEITÄ RÖSTANDE PERSONS WHO VOTED	HYVÄKSYTYT ÄÄNESTYS- LIPUT GODKÄNDA RÖSTSEDLAR VALID BALLOTS FOR EACH PRESIDENTIAL CANDIDATE	YHTEENSÄ SUMMA TOTAL	MAUNO KOIVISTO	PAAVO VÄRYNEN	HARRI HOLKERI	KALEVI KIVISTÖ	JOUKO KAJANOJA	HYLÄTYT LIPUT KASSER- SEDLAR DIS- ALLOWED BALLOTS	ENNA- KOLTA ÄÄNEST- FÖRHANDE RÖSTANDE ADVANCE VOTERS
PCRVOO-BORGÅ	A 12583	12310	7859	1033	2580	761	77	273	2233	
	A 82,5	97,8	62,5	8,2	20,5	6,0	0,6	2,2	17,7	
TAMMISAARI-EKENÄS	A 7499	7354	5305	703	1099	223	24	145	1545	
	A 83,9	98,1	70,7	9,4	14,7	3,0	0,3	1,9	20,6	
MUUT KUNNAT-ÖVRIGA KOMMUNER- OTHER MUNICIPALITIES										
ARTJÄRVI-ARTSJÖ	A 1143	1118	382	495	209	30	2	25	270	
	A 80,8	97,8	33,4	43,3	18,3	2,6	0,2	2,2	23,6	
ASKOLA	A 2471	2413	1084	655	509	151	14	58	324	
	A 81,6	97,7	43,9	26,5	20,6	6,1	0,6	2,3	13,1	
INKOO-INGÅ	A 2938	2873	1737	592	418	112	14	65	546	
	A 87,1	97,8	59,1	20,1	14,2	3,8	0,5	2,2	18,6	
KARJALOHJA-KARISLOJO	A 831	807	392	180	156	69	10	24	200	
	A 81,3	97,1	47,2	21,7	18,8	8,3	1,2	2,9	24,1	
KIRKKONUMMI-KYRKSLÄTT	A 14098	13784	7948	1354	3074	1216	192	314	2320	
	A 83,1	97,8	56,4	9,6	21,8	8,6	1,4	2,2	16,5	
LAPINJÄRVI-LAPPTRÄSK	A 2222	2175	1022	779	300	61	13	47	336	
	A 84,1	97,9	46,0	35,1	13,5	2,7	0,6	2,1	15,1	
LILJENDAL	A 985	967	469	395	91	12	-	18	116	
	A 86,6	98,2	47,6	40,1	9,2	1,2	-	1,8	11,8	
LOHJAN KUNTA-LOJO KOMMUN	A 10933	10700	6489	1237	1724	1101	149	233	2158	
	A 83,8	97,9	59,4	11,3	15,8	10,1	1,4	2,1	19,7	
MYRSKYLÄ-MÖRSKOM	A 1312	1284	555	444	242	38	5	28	258	
	A 83,2	97,9	42,3	33,8	18,4	2,9	0,4	2,1	19,7	
MÄNTSÄLÄ	A 7843	7684	3778	1700	1623	518	65	159	1596	
	A 81,0	98,0	48,2	21,7	20,7	6,6	0,8	2,0	20,3	
NUMMI-PUSULA	A 3550	3486	1592	938	577	305	74	64	774	
	A 83,7	98,2	44,8	26,4	16,3	8,6	2,1	1,8	21,8	
NURMIJÄRVI	A 15488	15158	7739	2343	3355	1529	192	330	3135	
	A 82,9	97,9	50,0	15,1	21,7	9,9	1,2	2,1	20,2	
ORIMATTILA	A 8318	8126	3987	1796	1635	625	83	192	1555	
	A 80,0	97,7	47,9	21,6	19,7	7,5	1,0	2,3	18,7	
PERNAJA-PERNÄ	A 2389	2328	1517	471	252	80	8	61	442	
	A 82,9	97,4	63,5	19,7	10,5	3,3	0,3	2,6	18,5	
POHJA-POJO	A 3487	3425	2379	298	310	353	85	62	596	
	A 82,0	98,2	68,2	8,5	8,9	10,1	2,4	1,8	17,1	
PORNAINEN-BORGNÄS	A 1673	1639	748	443	329	97	22	34	215	
	A 83,1	98,0	44,7	26,5	19,7	5,8	1,3	2,0	12,9	
PORVON MLK-BORGÅ LK	A 12302	12079	7462	1781	1850	876	110	223	2212	
	A 80,8	98,2	60,7	14,5	15,0	7,1	0,9	1,8	18,0	
PUKKILA	A 1023	1001	381	352	223	40	5	22	242	
	A 78,2	97,8	37,2	34,4	21,8	3,9	0,5	2,2	23,7	
RUOTSINPYHTÄÄ-STRÖMFORS	A 2174	2144	1270	452	278	132	12	30	394	
	A 83,6	98,6	58,4	20,8	12,8	6,1	0,6	1,4	18,1	
SAMMATTI	A 722	716	351	151	161	50	3	6	188	
	A 86,1	99,2	48,6	20,9	22,3	6,9	0,4	0,8	26,0	
SIPOO-SIBBO	A 8942	8789	5040	1279	1818	518	134	153	1503	
	A 84,1	98,3	56,4	14,3	20,3	5,8	1,5	1,7	16,8	
SIUNTIO-SJUNDEÅ	A 2496	2450	1388	402	403	225	32	46	442	
	A 83,8	98,2	55,6	16,1	16,1	9,0	1,3	1,8	17,7	
TENHOLA-TENALA	A 1982	1925	1316	401	157	41	10	57	393	
	A 83,7	97,1	66,4	20,2	7,9	2,1	0,5	2,9	19,8	
TUUSULA-TUSBY	A 15603	15305	8394	1672	3438	1608	193	298	2660	
	A 82,5	98,1	53,8	10,7	22,0	10,3	1,2	1,9	17,0	
VIHTI	A 12118	11847	6252	1874	2459	1097	165	271	2675	
	A 83,4	97,8	51,6	15,5	20,3	9,1	1,4	2,2	22,1	

TILASTOKESKUS

1. (JATK. - FORTS. - CONT.)

VAALIPIIRI JA KUNTA VALKRETS OCH KOMMUN CONSTITUENCY AND MUNICIPALITY	ÄÄNESTÄ- NEITÄ RÖSTANDE PERSONS WHO VOTED	YHTEENSÄ SUMMA TOTAL	MAUNO KOIVISTO	PAAVO VÄRYNEN	HARKI HOLKERI	KALEVI KIVISTÖ	JOUKO KAJANOJA	HYLÄTYT LIPUT KASSER- SEDLAR DIS- ALLOWED BALLOTS	ENNA- KÖLTA ÄÄNEST- FÖRHANDS RÖSTANDE ADVANCE VOTERS	
TURUN LÄÄNIN ETELÄINEN										
ÅBO LÄNS SÖDRA VALKRETS										
YHTEENSÄ-SUMMA-TOTAL	A	269052	264349	141443	37529	54275	25469	5633	4703	52600
	A	80,4	98,3	52,6	13,9	20,2	9,5	2,1	1,7	19,6
SUOMESSA HENKIKIRJOITETUT-MANTALS- SKRIVNA I FINLAND-IN DOMICILE REGISTER IN FINLAND	A	267759	263073	140652	37451	53994	25375	5601	4686	51307
	A	83,9	98,2	52,5	14,0	20,2	9,5	2,1	1,8	19,2
SUOMESSA HENKIKIRJOITAMATTOMAT-ICKE MANTALSSKRIVNA I FINLAND-NOT IN DOMICILE REGISTER IN FINLAND	A	1293	1276	791	78	281	94	32	17	1293
	A	8,3	98,7	61,2	6,0	21,7	7,3	2,5	1,3	100,0
-NIISTÄ RUOTSISSA ÄÄNESTÄNEET-DÄRAV RÖSTAT I SVERIGE-OF WHICH VOTED IN SWEDEN	A	1086	1071	680	66	211	86	28	15	1086
	A	8,3	98,6	62,6	6,1	19,4	7,9	2,6	1,4	100,0
ENNAKKOÄÄNET YHTEENSÄ-SUMMA FÖRHANDS RÖSTER-ADVANCED VOTES TOTAL	A	52600	51577	28038	6647	11912	3845	1135	1023	52600
	A	..	98,1	53,3	12,6	22,6	7,3	2,2	1,9	100,0
KAUPUNGIT-STÄDER-URBAN MUNICIPAL.										
TURKU-ÅBO										
	A	107328	105564	59238	6881	23645	12487	3313	1764	16341
	A	82,7	98,4	55,2	6,4	22,0	11,6	3,1	1,6	15,2
LAITILA										
	A	5647	5524	2699	1634	881	256	54	123	906
	A	81,0	97,8	47,8	28,9	15,6	4,5	1,0	2,2	16,0
LOIMAA										
	A	4739	4653	2097	695	1104	696	61	86	1475
	A	84,7	98,2	44,2	14,7	23,3	14,7	1,3	1,8	31,1
NAANTALI-NÄDENDAL										
	A	6697	6590	3627	514	1823	494	132	107	1276
	A	85,6	98,4	54,2	7,7	27,2	7,4	2,0	1,6	19,1
PARAINEN-PARGAS										
	A	7358	7186	4497	987	1227	350	125	172	1254
	A	82,6	97,7	61,1	13,4	16,7	4,8	1,7	2,3	17,0
RAISIO-RESO										
	A	12922	12709	7168	968	2535	1761	277	213	2052
	A	84,6	98,4	55,5	7,5	19,6	13,6	2,1	1,6	15,9
SALO										
	A	13874	13642	8448	1492	2762	836	104	232	3142
	A	84,3	98,3	60,9	10,8	19,9	6,0	0,7	1,7	22,6
UUSIKAUPUNKI-NYSTAD										
	A	9230	9076	5546	1035	1487	884	124	154	2762
	A	85,6	98,3	60,1	11,2	16,1	9,6	1,3	1,7	29,9
MUUT KUNNAT-ÖVRIGA KOMMUNER										
OTHER MUNICIPALITIES										
ALASTARO										
	A	2299	2253	809	718	445	236	45	46	585
	A	82,7	98,0	35,2	31,2	19,4	10,3	2,0	2,0	25,4
ASKAINEN-VILLNÄS										
	A	576	567	245	205	76	39	2	9	116
	A	84,1	98,4	42,5	35,6	13,2	6,8	0,3	1,6	20,1
AURA										
	A	1744	1729	810	354	346	130	89	15	318
	A	83,8	99,1	46,4	20,3	19,8	7,5	5,1	0,9	18,2
DRAGSFJÄRD										
	A	2793	2732	1863	239	200	334	96	61	668
	A	82,4	97,8	66,7	8,6	7,2	12,0	3,4	2,2	23,9
HALIKK										
	A	5483	5368	2875	1208	929	321	35	115	1404
	A	86,7	97,9	52,4	22,0	16,9	5,9	0,6	2,1	25,6
HOUTSKARI-HOUTSKÄR										
	A	485	477	333	98	42	4	-	8	276
	A	83,0	98,4	68,7	20,2	8,7	0,8	-	1,6	56,9
INIÖ										
	A	164	159	120	24	9	5	1	5	91
	A	79,2	97,0	73,2	14,6	5,5	3,0	0,6	3,0	55,5
KAARINA-S:T KARINS										
	A	10675	10504	5687	849	2472	1276	220	171	1598
	A	86,6	98,4	53,3	8,0	23,2	12,0	2,1	1,6	15,0
KALANTI										
	A	2372	2332	1087	789	262	162	32	40	446
	A	86,7	98,3	45,8	33,3	11,0	6,8	1,3	1,7	18,8
KARINAINEN										
	A	1481	1453	547	403	414	78	11	28	345
	A	84,3	98,1	36,9	27,2	28,0	5,3	0,7	1,9	23,3
KEMIÖ-KIMITO										
	A	2381	2335	1336	624	313	58	4	46	606
	A	86,5	98,1	56,1	26,2	13,1	2,4	0,2	1,9	25,5
KIIKALA										
	A	1346	1326	529	565	157	66	9	20	261
	A	79,1	98,5	39,3	42,0	11,7	4,9	0,7	1,5	19,4

TILASTOKESKUS

1. (JATK. - FORTS. - CONT.)

VAALIPIIRI JA KUNTA
VALKRETS OCH KOMMUN
CONSTITUENCY AND MUNICIPALITY

ÄÄNESTÄ-
NEITÄ
RÖSTANDE
PERSONS
WHO
VOTED

YHTEENSÄ
SUMMA
TOTAL

MAUNO
KOIVISTO

PAAVO
VÄRYNEN

HARRI
HOLKERI

KALEVI
KIVISTÖ

JOUKO
KAJANDJA

HYLÄTYT ENNA-
LIPUT KASSER-
SEDLAR ÅRNEST-
DIS- FÖRHANDS-
ALLOWED RÖSTANDE
BALLOTS ADVANCE
VOTERS

VAALIPIIRI JA KUNTA VALKRETS OCH KOMMUN CONSTITUENCY AND MUNICIPALITY	ÄÄNESTÄ- NEITÄ RÖSTANDE PERSONS WHO VOTED	YHTEENSÄ SUMMA TOTAL	MAUNO KOIVISTO	PAAVO VÄRYNEN	HARRI HOLKERI	KALEVI KIVISTÖ	JOUKO KAJANDJA	HYLÄTYT ENNA- LIPUT KASSER- SEDLAR ÅRNEST- DIS- FÖRHANDS- ALLOWED RÖSTANDE BALLOTS ADVANCE VOTERS	
KISKO	A 1426	1403	691	368	193	145	6	23	456
	A 83,7	98,4	48,5	25,8	13,5	10,2	0,4	1,6	32,0
KODISJOKI	A 343	334	127	121	46	39	1	9	54
	A 84,5	97,4	37,0	35,3	13,4	11,4	0,3	2,6	15,7
KORPPOO-KORPO	A 709	698	449	121	104	21	3	11	348
	A 82,1	98,4	63,3	17,1	14,7	3,0	0,4	1,6	49,1
KOSKI TL	A 1987	1951	624	775	476	65	11	36	360
	A 85,2	98,2	31,4	39,0	24,0	3,3	0,6	1,8	18,1
KUSTAVI-GUSTAVS	A 797	788	429	169	155	28	7	9	222
	A 82,1	98,9	53,8	21,2	19,4	3,5	0,9	1,1	27,9
KUUSJOKI	A 1135	1115	383	480	177	71	4	20	193
	A 77,2	98,2	33,7	42,3	15,6	6,3	0,4	1,8	17,0
LEMU	A 750	734	284	205	156	73	16	16	147
	A 87,8	97,9	37,9	27,3	20,8	9,7	2,1	2,1	19,6
LIETO	A 7285	7164	3653	1146	1487	757	121	121	1220
	A 87,6	98,3	50,1	15,7	20,4	10,4	1,7	1,7	16,7
LOIMAAN KUNTA-LOIMAA KOMM.	A 4246	4163	1464	1363	912	378	46	83	1059
	A 83,0	98,0	34,5	32,1	21,5	8,9	1,1	2,0	24,9
MARTTILA	A 1465	1428	516	579	270	56	7	37	256
	A 82,4	97,5	35,2	39,5	18,4	3,8	0,5	2,5	17,5
MASKU	A 2616	2571	1299	482	555	205	30	45	475
	A 86,5	98,3	49,7	18,4	21,2	7,8	1,1	1,7	18,2
MELLILÄ	A 976	961	347	342	215	42	15	15	347
	A 82,6	98,5	35,6	35,0	22,0	4,3	1,5	1,5	35,6
MERIMASKU	A 672	658	346	153	109	35	15	14	180
	A 87,4	97,9	51,5	22,8	16,2	5,2	2,2	2,1	26,8
MIETOINEN	A 1051	1030	399	299	225	103	4	21	237
	A 85,6	98,0	38,0	28,4	21,4	9,8	0,4	2,0	22,5
MUURLA	A 929	907	485	199	182	33	8	22	208
	A 87,6	97,6	52,2	21,4	19,6	3,6	0,9	2,4	22,4
MYNÄMÄKI	A 3808	3733	1538	1059	721	348	67	75	636
	A 83,1	98,0	40,4	27,8	18,9	9,1	1,8	2,0	16,7
NAUVO-NAGU	A 915	888	571	172	120	23	2	27	410
	A 83,3	97,0	62,4	18,8	13,1	2,5	0,2	3,0	44,8
NOUSIAINEN	A 2344	2291	946	674	470	180	21	53	344
	A 85,2	97,7	40,4	28,8	20,1	7,7	0,9	2,3	14,7
ORIPÄÄ	A 975	962	364	286	228	71	13	13	213
	A 84,6	98,7	37,3	29,3	23,4	7,3	1,3	1,3	21,8
PAIMIO-PEMAR	A 5673	5577	2741	1098	1144	450	144	96	1181
	A 84,5	98,3	48,3	19,4	20,2	7,9	2,5	1,7	20,8
PERNIÖ-BJÄRNÄ	A 4461	4383	2548	895	650	244	46	78	1615
	A 86,4	98,3	57,1	20,1	14,6	5,5	1,0	1,7	36,2
PERTTELI	A 2245	2190	1058	652	353	87	40	55	413
	A 83,4	97,6	47,1	29,0	15,7	3,9	1,8	2,4	18,4
PIIKKIÖ-PIKIS	A 3676	3607	1949	526	662	402	68	69	764
	A 84,9	98,1	53,0	14,3	18,0	10,9	1,8	1,9	20,8
PYHÄRANTA	A 1492	1467	796	341	254	65	11	25	272
	A 84,6	98,3	53,4	22,9	17,0	4,4	0,7	1,7	18,2
PÖYTYÄ	A 2432	2373	970	733	495	152	23	59	533
	A 86,0	97,6	39,9	30,1	20,4	6,3	0,9	2,4	21,9
RUSKO	A 1639	1610	797	279	331	144	59	29	281
	A 87,7	98,2	48,6	17,0	20,2	8,8	3,6	1,8	17,1
RYMÄTTYLÄ-RIMITO	A 1206	1186	488	387	231	77	3	20	265
	A 86,8	98,3	40,5	32,1	19,2	6,4	0,2	1,7	22,0
SAUVO-SAGU	A 1725	1694	681	578	328	96	11	31	376
	A 83,7	98,2	39,5	33,5	19,0	5,6	0,6	1,8	21,8
SUOMUSJÄRVI	A 945	918	441	264	140	59	14	27	308
	A 84,9	97,1	46,7	27,9	14,8	6,2	1,5	2,9	32,6
SÄRKISALO-FINBY	A 601	592	354	88	130	17	3	9	250
	A 84,9	98,5	58,9	14,6	21,6	2,8	0,5	1,5	41,6
TAIVASSALO-TÖVSALA	A 1367	1349	641	383	266	54	5	18	332
	A 85,3	98,7	46,9	28,0	19,5	4,0	0,4	1,3	24,3
TARVASJOKI	A 1150	1131	405	399	283	39	5	19	238
	A 86,1	98,3	35,2	34,7	24,6	3,4	0,4	1,7	20,7

TILASTOKESKUS

1. (JATK. - FORTS. - CONT.)

VAALIPIIRI JA KUNTA VALKRETS OCH KOMMUN CONSTITUENCY AND MUNICIPALITY	ÄXNESTÄ- NEITÄ RÖSTANDE PERSONS WHO VOTED	HYVÄKSYTYT ÄXNESTYSLIPUT GODKÄNDA RÖSTSEDLAR EFTER VALID BALLOTS FOR EACH PRESIDENTIAL CANDIDATE	MAUNO KOIVISTO	PAAVO VÄYRYNEN	HARRI HOLKERI	KALEVI KIVISTÖ	JOUKO KAJANOJA	HYLÄTYT ENNA- LIPUT KASSER- SEDLAR DIS- ALLOWED BALLOTS	ENNA- KOLTA ÄXNEST. FÖRHANDS- RÖSTANDE ADVANCE VOTERS
		YHTEENSÄ SUMMA TOTAL							
VAHTO	A 924 A 89,7	912 98,7	424 45,9	274 29,7	163 17,6	42 4,5	9 1,0	12 1,3	167 18,1
VEHMAA	A 1875 A 82,5	1846 98,5	758 40,4	565 30,1	334 17,8	166 8,9	23 1,2	29 1,5	437 23,3
VELKUA	A 123 A 80,4	122 99,2	54 43,9	25 20,3	30 24,4	13 10,6	-	1 0,8	95 77,2
VÄSTANFJÄRD	A 607 A 85,7	597 98,4	407 67,1	139 22,9	43 7,1	8 1,3	-	10 1,6	101 16,6
YLÄNE	A 1595 A 81,9	1561 97,9	664 41,6	550 34,5	227 14,2	114 7,1	6 0,4	34 2,1	392 24,6
TURUN LÄÄNIN POHJ- ÅBO LÄNS NORRA									
YHTEENSÄ-SUMMA-TOTAL	A 199928 A 80,9	196076 98,1	94849 47,4	37283 18,6	36248 18,1	25426 12,7	2270 1,1	3852 1,9	44079 22,0
SUOMESSA HENKIKIRJOITETUT-MANTALS- SKRIVNA I FINLAND-IN DOMICILE REGISTER IN FINLAND	A 199253 A 84,0	195417 98,1	94409 47,4	37259 18,7	36113 18,1	25374 12,7	2262 1,1	3836 1,9	43404 21,8
SUOMESSA HENKIKIRJOITAMATTOMAT-ICKE MANTALSSKRIVNA I FINLAND-NOT IN DOMICILE REGISTER IN FINLAND	A 675 A 6,8	659 97,6	440 65,2	24 3,6	135 20,0	52 7,7	8 1,2	16 2,4	675 100,0
-NIISTÄ RUOTSISSA ÄXNESTÄNEET-DÄRAV RÖSTAT I SVERIGE-OF WHICH VOTED IN SWEDEN	A 485 A	472 97,3	343 70,7	11 2,3	69 14,2	41 8,5	8 1,6	13 2,7	485 100,0
ENNAKKOÄXNET YHTEENSÄ-SUMMA FÖRHANDS RÖSTER-ADVANCED VOTES TOTAL	A 44079 A ..	43173 97,9	20779 47,1	7552 17,1	9583 21,7	4661 10,6	598 1,4	906 2,1	44079 100,0
KAUPUNGIT-STÄDER-URBAN MUNICIPAL.									
HARJAVALTA	A 5929 A 86,0	5827 98,3	3106 52,4	636 10,7	1031 17,4	997 16,8	57 1,0	102 1,7	1275 21,5
HUITTINEN	A 6155 A 83,2	6056 98,4	2646 43,0	1652 26,8	1238 20,1	478 7,8	42 0,7	99 1,6	1339 21,8
IKAALINEN	A 5375 A 83,4	5265 98,0	2076 38,6	1709 31,8	1001 18,6	392 7,3	87 1,6	110 2,0	1580 29,4
KANKAANPÄÄ	A 8475 A 81,4	8304 98,0	3592 42,4	2059 24,3	1446 17,1	1160 13,7	47 0,6	171 2,0	2421 28,6
KOKEMÄKI-KUMO	A 6459 A 84,8	6322 97,9	2847 44,1	1612 25,0	1000 15,5	796 12,3	67 1,0	137 2,1	1746 27,0
PARKANIEMI	A 5640 A 84,7	5547 98,4	2527 44,8	1569 27,8	927 16,4	500 8,9	24 0,4	93 1,6	1987 35,2
PORI-B JÖRNEBORG	A 50982 A 83,7	49984 98,0	25654 50,3	4134 8,1	9879 19,4	9481 18,6	836 1,6	998 2,0	10122 19,9
RAUMA-RAUMO	A 19639 A 82,7	19294 98,2	11958 60,9	1119 5,7	4277 21,8	1757 8,9	183 0,9	345 1,8	3241 16,5
VAMMALA	A 10278 A 81,9	10088 98,2	4992 48,6	1893 18,4	2224 21,6	868 8,4	111 1,1	190 1,8	2206 21,5
MUUT KUNNAT-ÖVRIGA KOMMUNER- OTHER MUNICIPALITIES									
EURA	A 6352 A 85,9	6220 97,9	3158 49,7	1358 21,4	747 11,8	890 14,0	67 1,1	132 2,1	1537 24,2
EURAJOKI	A 3692 A 85,2	3627 98,2	1819 49,3	1137 30,8	397 10,8	242 6,6	32 0,9	65 1,8	600 16,3
HONKAJOKI	A 1582 A 80,7	1553 98,2	404 25,5	759 48,0	191 12,1	194 12,3	5 0,3	29 1,8	500 31,6
HÄMEENKYRÖ-TAVASTKYRÖ	A 6035 A 83,4	5922 98,1	2385 39,5	1344 22,3	1323 21,9	751 12,4	119 2,0	113 1,9	1650 27,3
JÄMIJÄRVI	A 1662 A 85,4	1628 98,0	564 33,9	734 44,2	155 9,3	164 9,9	11 0,7	34 2,0	400 24,1
KARVIA	A 2306 A 81,7	2259 98,0	705 30,6	1178 51,1	259 11,2	105 4,6	12 0,5	47 2,0	614 26,6

TILASTOKESKUS

1. (JATK. - FORTS. - CONT.)

VAALIPIIRI JA KUNTA VALKRETS OCH KOMMUN CONSTITUENCY AND MUNICIPALITY	ÄXNESTÄ- NEITÄ RÖSTANDE PERSONS WHO VOTED	YHTEENSÄ SUMMA TOTAL	MAUNO KOIVISTO	PAAVO VÄYRYNEN	HARRI HÖLKERI	KALEVI KIVISTÖ	JOUKO KAJANOJA	HYLÄTYT ENNA- LIPUT ENNA- KASSER. KÖLTA SÄDLAR FÖRHANDS- DIS- RÖSTANDE ALLOWED ADVANCE BALLOTS VOTERS		
KIHNIÖ	A	1829	1797	733	717	256	81	10	32	472
	A	83,8	98,3	40,1	39,2	14,0	4,4	0,5	1,7	25,8
KIIKOINEN	A	965	951	315	410	185	39	2	14	150
	A	83,3	98,5	32,6	42,5	19,2	4,0	0,2	1,5	15,5
KIUKAINEN	A	2727	2658	1232	758	397	233	38	69	830
	A	86,7	97,5	45,2	27,8	14,6	8,5	1,4	2,5	30,4
KULLAA	A	1168	1141	475	344	177	135	10	27	155
	A	85,8	97,7	40,7	29,5	15,2	11,6	0,9	2,3	13,3
KÖYLIO-KJULO	A	2284	2230	923	880	261	159	7	54	461
	A	86,3	97,6	40,4	38,5	11,4	7,0	0,3	2,4	20,2
LAPPI	A	2255	2205	1088	701	280	130	6	50	414
	A	87,2	97,8	48,2	31,1	12,4	5,8	0,3	2,2	18,4
LAVIA	A	1864	1825	665	602	340	209	9	39	545
	A	82,9	97,9	35,7	32,3	18,2	11,2	0,5	2,1	29,2
LUVIA	A	2222	2180	934	573	493	173	7	42	340
	A	87,1	98,1	42,0	25,8	22,2	7,8	0,3	1,9	15,3
MERIKARVIA	A	2708	2646	1171	734	429	293	19	62	610
	A	81,9	97,7	43,2	27,1	15,8	10,8	0,7	2,3	22,5
MOUMIJÄRVI	A	1899	1870	651	583	365	235	36	29	472
	A	83,7	98,5	34,3	30,7	19,2	12,4	1,9	1,5	24,9
NAKKILA	A	4224	4132	1888	873	686	621	64	92	855
	A	86,5	97,8	44,7	20,7	16,2	14,7	1,5	2,2	20,2
NOORMARKKU-NÖRRMARK	A	3861	3807	1713	697	805	546	46	54	780
	A	85,6	98,6	44,4	18,1	20,8	14,1	1,2	1,4	20,2
POMARKKU-PÄMARK	A	1905	1861	710	521	255	346	29	44	421
	A	82,9	97,7	37,3	27,3	13,4	18,2	1,5	2,3	22,1
PUNKALAIJUN	A	3048	2985	1253	877	573	270	12	63	708
	A	85,8	97,9	41,1	28,8	18,8	8,9	0,4	2,1	23,2
RAUMAN MLK-RAUMO LK	A	5414	5305	3229	786	753	500	37	109	741
	A	84,7	98,0	59,6	14,5	13,9	9,2	0,7	2,0	13,7
SIIKAINEN	A	1582	1545	662	616	152	99	16	37	375
	A	81,2	97,7	41,8	38,9	9,6	6,3	1,0	2,3	23,7
SUODENNIEMI	A	1063	1041	341	390	197	109	4	22	305
	A	83,5	97,9	32,1	36,7	18,5	10,3	0,4	2,1	28,7
SÄKYLÄ	A	3454	3372	1584	688	706	366	28	82	929
	A	85,4	97,6	45,9	19,9	20,4	10,6	0,8	2,4	26,9
ULVILA-ULVSBY	A	7962	7848	3753	1124	1532	1339	100	114	1195
	A	87,1	98,6	47,1	14,1	19,2	16,8	1,3	1,4	15,0
VAMPULA	A	1350	1319	422	488	241	144	24	31	300
	A	82,8	97,7	31,3	36,1	17,9	10,7	1,8	2,3	22,2
VILJAKKALA	A	1254	1223	429	370	245	165	14	31	333
	A	84,3	97,5	34,2	29,5	19,5	13,2	1,1	2,5	26,6
ÄETSÄ	A	3654	3580	1805	634	690	407	44	74	795
	A	84,0	98,0	49,4	17,4	18,9	11,1	1,2	2,0	21,8
<u>AHVENANMAAN-LANDSK. ÅLANDS</u>										
YHTEENSÄ-SUMMA-TOTAL	A	9730	9550	7305	1220	888	117	20	180	1063
	A	39,9	98,2	75,1	12,5	9,1	1,2	0,2	1,8	10,9
SUOMESSA HENKIKIRJOITETUT-MANTALS- SKRIVNA I FINLAND-IN DOMICILE REGISTER IN FINLAND	A	9681	9503	7276	1216	878	116	17	178	1014
	A	53,9	98,2	75,2	12,6	9,1	1,2	0,2	1,8	10,5
SUOMESSA HENKIKIRJOITAMATTOMAT-ICKE MANTALSSKRIVNA I FINLAND-NOT IN DOMICILE REGISTER IN FINLAND	A	49	47	29	4	10	1	3	2	49
	A	0,8	95,9	59,2	8,2	20,4	2,0	6,1	4,1	100,0
-NIISTÄ RUOTSISSA ÄXNESTÄNEET-DÄRÄV RÖSTAT I SVERIGE-OF WHICH VOTED IN SWEDEN	A	-	-	-	-	-
	A	-	-	-	-	-
ENNAKÖÄXNET YHTEENSÄ-SUMMA FÖRHANDS RÖSTER-ADVANCED VOTES TCTAL	A	1063	1041	742	113	149	31	6	22	1063
	A	..	97,9	69,8	10,6	14,0	2,9	0,6	2,1	100,0
KAUPUNGIT-STÄDER-URBAN MUNICIPAL.										
MAARIANHAMINA-MARIEHAMN	A	4003	3934	3036	283	538	70	7	69	461
	A	52,1	98,3	75,8	7,1	13,4	1,7	0,2	1,7	11,5

TILASTOKESKUS

1. (JATK. - FORTS. - CONT.)

VAALIPIIRI JA KUNTA VALKRETS OCH KOMMUN CONSTITUENCY AND MUNICIPALITY		ÄÄNESTÄ- NEITÄ RÖSTANDE PEKSONS MHO VOTED	HYVÄKSYTYT ÄÄNESTYSLIPUT PRESIDENTITIEHOKKAITAIN GODKÄNDA RÖSTSEDLAR EFTER PRESIDENTKANDIDAT VALID BALLOTS FOR EACH PRESIDENTIAL CANDIDATE					JOUKO KAJANOJA	HYLÄTTY ENNA- LIPUT KOLTA KASSER. ÄÄNEST. SEDLAR FÖRHANDS DIS- RÖSTANDE ALLOWED ADVANCE BALLOTS VOTERS	
			YHTEENSÄ SUMMA TOTAL	MAUNO KOIVISTO	PAAVO VÄRYNEN	HARRI HOLKERI	KALEVI KIVISTÖ			
MUUT KUNNAT-ÖVRIGA KOMMUNER- OTHER MUNICIPALITIES										
BRÄNDÖ	A	287	283	228	48	6	-	1	4	27
	A	66,6	98,6	79,4	16,7	2,1	-	0,3	1,4	9,4
ECKERÖ	A	312	303	235	46	19	3	-	9	14
	A	55,1	97,1	75,3	14,7	6,1	1,0	-	2,9	4,5
FINSTRÖM	A	796	773	554	150	62	5	2	23	74
	A	50,0	97,1	69,6	18,8	7,8	0,6	0,3	2,9	9,3
FÖGLÖ	A	261	255	196	44	10	5	-	6	35
	A	57,0	97,7	75,1	16,9	3,8	1,9	-	2,3	13,4
GETA	A	198	190	149	31	7	2	1	8	20
	A	60,7	96,0	75,3	15,7	3,5	1,0	0,5	4,0	10,1
HAMMARLAND	A	433	428	316	93	14	5	-	5	30
	A	48,0	98,8	73,0	21,5	3,2	1,2	-	1,2	6,9
JOMALA	A	1110	1092	804	204	75	7	2	18	89
	A	53,0	98,4	72,4	18,4	6,8	0,6	0,2	1,6	8,0
KUMLINGE	A	253	250	222	9	19	-	-	3	31
	A	68,9	98,8	87,7	3,6	7,5	-	-	1,2	12,3
KÖKAR	A	126	123	107	11	3	2	-	3	28
	A	56,5	97,6	84,9	8,7	2,4	1,6	-	2,4	22,2
LEMLAND	A	430	421	340	49	29	1	2	9	26
	A	54,0	97,9	79,1	11,4	6,7	0,2	0,5	2,1	6,0
LUMPARLAND	A	141	141	112	12	15	2	-	-	19
	A	60,8	100,0	79,4	8,5	10,6	1,4	-	-	13,5
SALTVIK	A	630	619	457	106	44	11	1	11	61
	A	52,3	98,3	72,5	16,8	7,0	1,7	0,2	1,7	9,7
SOTTUNGA	A	81	79	59	14	6	-	-	2	16
	A	63,3	97,5	72,8	17,3	7,4	-	-	2,5	19,8
SUND	A	417	412	316	68	25	2	1	5	53
	A	57,6	98,8	75,8	16,3	6,0	0,5	0,2	1,2	12,7
VÄRDÖ	A	203	200	145	48	6	1	-	3	30
	A	83,2	98,5	71,4	23,6	3,0	0,5	-	1,5	14,8
<u>HÄMEEN LÄÄNIN ETELÄINEN</u> <u>TAVASTEHUS LÄNS SÖDRA</u>										
YHTEENSÄ-SUMMA-TOTAL	A	233314	228822	124124	30834	50045	20876	2943	4492	47511
	A	80,1	98,1	53,2	13,2	21,4	8,9	1,3	1,9	20,4
SUOMESSA HENKIKIRJOITETUT-MANTALS- SKRIVNA I FINLAND-IN DOMICILE REGISTER IN FINLAND	A	232324	227847	123495	30789	49837	20800	2926	4477	46521
	A	82,6	98,1	53,2	13,3	21,5	9,0	1,3	1,9	20,0
SUOMESSA HENKIKIRJOITAMATTOMAT-ICKE MANTALSSKRIVNA I FINLAND-NOT IN DOMICILE REGISTER IN FINLAND	A	990	975	629	45	208	76	17	15	990
	A	9,9	98,5	63,5	4,5	21,0	7,7	1,7	1,5	100,0
-NIISTÄ RUOTSISSA ÄÄNESTÄNEET-ÖRÄRV RÖSTAT I SVERIGE-OF WHICH VOTED IN SWEDEN	A	691	677	476	27	107	54	13	14	691
	A		98,0	68,9	3,9	15,5	7,8	1,9	2,0	100,0
ENNAKKOÄÄNET YHTEENSÄ-SUMMA FÖRHANDS RÖSTER-ADVANCED VOTES TOTAL	A	47511	46550	24801	5749	11708	3592	700	961	47511
	A	..	98,0	52,2	12,1	24,6	7,6	1,5	2,0	100,0
KAUPUNGIT-STÄDER- URBAN MUNICIPALITIES										
HÄMEENLINNA-TAVASTEHUS										
	A	28117	27631	15842	1980	7221	2241	347	486	6204
	A	83,9	98,3	56,3	7,0	25,7	8,0	1,2	1,7	22,1
FORSSA										
	A	12899	12639	6895	1692	2214	1626	212	260	2748
	A	83,2	98,0	53,5	13,1	17,2	12,6	1,6	2,0	21,3
LAHTI										
	A	59682	58580	33689	4359	13727	5997	808	1102	10355
	A	80,3	98,2	56,4	7,3	23,0	10,0	1,4	1,8	17,4
RIIHIMÄKI										
	A	16038	15759	9652	1311	3279	1357	160	279	2818
	A	83,0	98,3	60,2	8,2	20,4	8,5	1,0	1,7	17,6
TOIJALA										
	A	5253	5143	2885	451	1289	476	42	110	1132
	A	82,7	97,9	54,9	8,6	24,5	9,1	0,8	2,1	21,5

TILASTOKESKUS

1. (JATK. - FORTS. - CONT.)

VAALIPIIRI JA KUNTA VALKRETS OCH KOMMUN CONSTITUENCY AND MUNICIPALITY		ÄNNESTÄ- NEITÄ RÖSTANDE PERSONS WHO VOTED	HYVÄKSYTYT ÄNNESTYSLIPUT PRESIDENTTIEHDOKKAITTAIN GODKÄNDA RÖSTSEDLAR EFTER PRESIDENTKANDIDAT VALID BALLOTS FOR EACH PRESIDENTIAL CANDIDATE					JOUKO KAJANOJA	HYLÄTYT ENNA- LIPUT KOLTA KASSER- SEDLAR ÄNNEST- DIS- FÖRHANDS RÖSTANDE ADVANCE BALLOTS VOTERS	
			YHTEENSÄ SUMMA TOTAL	MAUNO KOIVISTO	PAAVO VÄRYNEN	HARRI HOLKERI	KALEVI KIVISTO		287	3490
VALKEAKOSKI	A	14650	14363	8378	1235	2795	1663	292	287	3490
	A	84,3	98,0	57,2	8,4	19,1	11,4	2,0	2,0	23,8
MUUT KUNNAT-ÖVRIGA KOMMUNER- OTHER MUNICIPALITIES										
ASIKKALA	A	5345	5230	2399	1193	1240	348	50	115	1149
	A	80,5	97,8	44,9	22,3	23,2	6,5	0,9	2,2	21,5
HATTULA	A	5280	5150	2729	796	1301	280	44	130	1136
	A	85,5	97,5	51,7	15,1	24,6	5,3	0,8	2,5	21,5
HAUHO	A	2764	2702	1228	662	662	135	15	62	506
	A	84,3	97,8	44,4	24,0	24,0	4,9	0,5	2,2	18,3
HAUSJÄRVI	A	4768	4659	2370	916	1034	277	62	109	1071
	A	84,3	97,7	49,7	19,2	21,7	5,8	1,3	2,3	22,5
HOLLOLA	A	11484	11280	5708	1578	2854	1031	109	204	2015
	A	82,5	98,2	49,7	13,7	24,9	9,0	0,9	1,8	17,5
HUMPPILA	A	1815	1784	811	518	231	216	8	31	309
	A	86,1	98,3	44,7	28,5	12,7	11,9	0,4	1,7	17,0
JANAKKALA	A	9851	9660	5387	1723	1609	859	82	191	2262
	A	84,9	98,1	54,7	17,5	16,3	8,7	0,8	1,9	23,0
JOKIOINEN	A	3648	3581	1599	961	458	511	52	67	625
	A	87,9	98,2	43,8	26,3	12,6	14,0	1,4	1,8	17,1
KALVOLA	A	2342	2304	1295	383	454	134	38	38	429
	A	85,3	98,4	55,3	16,4	19,4	5,7	1,6	1,6	18,3
KOSKI HL	A	1474	1431	592	427	353	52	7	43	506
	A	82,9	97,1	40,2	29,0	23,9	3,5	0,5	2,9	34,3
KYLÄKESKI	A	1557	1531	723	397	320	83	8	26	242
	A	82,4	98,3	46,4	25,5	20,6	5,3	0,5	1,7	15,5
KÄRKÖLÄ	A	3183	3116	1496	595	783	214	28	67	683
	A	79,9	97,9	47,0	18,7	24,6	6,7	0,9	2,1	21,5
LAMMI	A	3954	3867	1799	877	1054	116	21	87	889
	A	84,1	97,8	45,5	22,2	26,7	2,9	0,5	2,2	22,5
LOPPI	A	4515	4426	2044	1099	800	430	53	89	794
	A	84,4	98,0	45,3	24,3	17,7	9,5	1,2	2,0	17,6
NASTOLA	A	8487	8297	4630	1246	1540	736	145	190	1485
	A	79,5	97,8	54,6	14,7	18,1	8,7	1,7	2,2	17,5
PADASJOKI	A	2911	2860	1454	436	694	237	39	51	651
	A	81,9	98,2	49,9	15,0	23,8	8,1	1,3	1,8	22,4
RENKO	A	1542	1521	680	459	295	75	12	21	314
	A	82,9	98,6	44,1	29,8	19,1	4,9	0,8	1,4	20,4
SOMERO	A	6630	6482	2579	2313	1002	498	90	148	1383
	A	83,0	97,8	38,9	34,9	15,1	7,5	1,4	2,2	20,9
TAMMELA	A	3859	3786	1706	1015	716	291	58	73	815
	A	85,9	98,1	44,2	26,3	18,6	7,5	1,5	1,9	21,1
TUULOS	A	1055	1027	478	248	256	40	5	28	364
	A	83,4	97,3	45,3	23,5	24,3	3,8	0,5	2,7	34,5
URJALA	A	4091	4005	1936	1010	824	214	21	86	1105
	A	81,9	97,9	47,3	24,7	20,1	5,2	0,5	2,1	27,0
VIIALA	A	3250	3186	1829	230	512	519	96	64	603
	A	83,6	98,0	56,3	7,1	15,8	16,0	3,0	2,0	18,6
YPÄJÄ	A	1880	1847	682	679	320	144	22	33	438
	A	83,2	98,2	36,3	36,1	17,0	7,7	1,2	1,8	23,3

TILASTOKESKUS

1. (JATK. - FORTS. - CONT.)

VAALIPIIRI JA KUNTA VALKRETS OCH KOMMUN CONSTITUENCY AND MUNICIPALITY	ÄNESTÄ- NEITÄ RÖSTANDE PERSONS WHO VOTED	HYVÄKSYTYT ÄNESTYSLIPUT PRESIDENTTIEHDOKKAITTAIN GODKÄNDA RÖSTSEDLAR EFTER PRESIDENTKANDIDAT VALID BALLOTS FOR EACH PRESIDENTIAL CANDIDATE					JOUKO KAJANOJA	HYLÄTYT LIPUT KASSER- SEDLAR OAS- ALLOWED BALLOTS	ENNA- KOLA ÄNEST- FÖRHANDS RÖSTANDE ADVANCE VOTERS
		YHTEENSÄ SUMMA TOTAL	MAUNO KOIVISTO	PAAVO VÄRYNEN	HARRI HOLKERI	KALEVI KIVISTÖ			
HÄMEEN LÄXNIN POHJOINEN TAVASTEHS LÄNS NORRA									
YHTEENSÄ-SUMMA-TOTAL	A 208923	204768	103308	21062	47624	26505	6269	4155	41157
	A 79,8	98,0	49,4	10,1	22,8	12,7	3,0	2,0	19,7
SUOMESSA HENKIKIRJOITETUT-MANTALS- SKRIVNA I FINLAND-IN DOMICILE REGISTER IN FINLAND	A 207883	203751	102680	21029	47398	26430	6214	4132	40157
	A 83,1	98,0	49,4	10,1	22,8	12,7	3,0	2,0	19,3
SUOMESSA HENKIKIRJOITAMATTOMAT-ICKE MANTALSSKRIVNA I FINLAND-NOT IN DOMICILE REGISTER IN FINLAND	A 1040	1017	628	33	226	75	55	23	1040
	A 8,9	97,8	60,4	3,2	21,7	7,2	5,3	2,2	100,0
-NIIISTÄ RUOTSISSA ÄNESTÄNEET-OÄRAV RÖSTAT I SVERIGE-OF WHICH VOTED IN SWEDEN	A 703	688	463	23	99	59	44	15	703
	A 97,9	97,9	65,9	3,3	14,1	8,4	6,3	2,1	100,0
ENNAKKOÄNET YHTEENSÄ-SUMMA FÖRHANDS RÖSTER-ADVANCED VOTES TOTAL	A 41197	40354	20421	3944	10427	4169	1393	843	41197
	A ..	98,0	49,6	9,6	25,3	10,1	3,4	2,0	100,0
KAUPUNGIT-STÄDER- URBAN MUNICIPALITIES									
MÄNTTÄ	A 5289	5172	3088	466	1034	502	82	117	1440
	A 86,8	97,8	58,4	8,8	19,6	9,5	1,6	2,2	27,2
NOKIA	A 15862	15560	7554	1314	2438	3243	1011	302	3032
	A 83,8	98,1	47,6	8,3	15,4	20,4	6,4	1,9	19,1
ORIVESI	A 5897	5776	2836	1030	1324	487	99	121	1573
	A 82,0	97,9	48,1	17,5	22,5	8,3	1,7	2,1	26,7
TÄMPERE-TÄMMERFORS	A 112340	110090	56996	7197	27507	14855	3535	2250	19557
	A 82,4	98,0	50,7	6,4	24,5	13,2	3,1	2,0	17,4
VIRRRAT-VIRDOIS	A 6165	6043	2578	1953	832	603	77	120	1652
	A 84,0	98,1	41,8	31,7	13,5	9,8	1,2	1,9	26,8
MUUT KUNNAT-ÖVRIGA KOMMUNER- OTHER MUNICIPALITIES									
JUUPAJOKI	A 1575	1524	771	324	291	117	21	51	429
	A 82,5	96,8	49,0	20,6	18,5	7,4	1,3	3,2	27,2
KANGASALA	A 12595	12360	6153	1343	3324	1249	291	233	2602
	A 84,1	98,1	48,9	10,7	26,4	9,9	2,3	1,9	20,7
KUHMALAHTI	A 722	711	288	209	170	38	6	11	126
	A 79,8	98,5	39,9	28,9	23,5	5,3	0,8	1,5	17,5
KUOREVESI	A 2075	2036	1048	431	362	153	42	39	630
	A 85,0	98,1	50,5	20,8	17,4	7,4	2,0	1,9	30,4
KURU	A 2066	2019	1033	453	321	153	59	47	376
	A 82,0	97,7	50,0	21,9	15,5	7,4	2,9	2,3	18,2
LEMPÄÄLÄ	A 8597	8440	4092	1022	2077	1070	179	157	1412
	A 84,4	98,2	47,6	11,9	24,2	12,4	2,1	1,8	16,4
LUOPIOINEN	A 1773	1721	688	360	417	227	29	52	453
	A 83,0	97,1	38,8	20,3	23,5	12,8	1,6	2,9	25,5
LÄNGELMÄKI	A 1443	1406	704	267	339	89	7	37	401
	A 82,6	97,4	48,8	18,5	23,5	6,2	0,5	2,6	27,8
PIRKKALA	A 6822	6717	3379	574	1868	729	167	105	1076
	A 85,3	98,5	49,5	8,4	27,4	10,7	2,4	1,5	15,8
PÄLKÄNE	A 2576	2519	1154	444	755	148	18	57	609
	A 83,6	97,8	44,8	17,2	29,3	5,7	0,7	2,2	23,6
RUOVESI	A 4255	4169	1911	863	760	493	142	86	1232
	A 85,4	98,0	44,9	20,3	17,9	11,6	3,3	2,0	29,0
SAHALAHTI	A 1283	1258	615	222	262	143	16	25	290
	A 80,8	98,1	47,9	17,3	20,4	11,1	1,2	1,9	22,6
VESILAHTI	A 1892	1845	680	593	428	130	14	47	367
	A 79,9	97,5	35,9	31,3	22,6	6,9	0,7	2,5	19,4
VILPPULA	A 4436	4348	2290	887	677	426	68	88	1184
	A 83,9	98,0	51,6	20,0	15,3	9,6	1,5	2,0	26,7
YLÖJÄRVI	A 10224	10037	4822	1077	2212	1575	351	187	1716
	A 84,0	98,2	47,2	10,5	21,6	15,4	3,4	1,8	16,8

TILASTOKESKUS

1. (JATK. - FORTS. - CONT.)

VAALIPIIRI JA KUNTA VALKRETS OCH KOMMUN CONSTITUENCY AND MUNICIPALITY	ÄNESTÄ- NEITÄ RÖSTANDE PERSONS WHO VOTED	HYVÄKSYTYT ÄNESTYS- LIPUT PRESIDENTTIEHDOKKAITAIN GODKÄNDA RÖSTSEDLAR EFTER PRESIDENTKANDIDAT VALID BALLOTS FOR EACH PRESIDENTIAL CANDIDATE	YHTEENSÄ SUMMA TOTAL	MAUNO KOIVISTO	PAAVO VÄYRYNEN	HARRI HOLKERI	KALEVI KIVISTÖ	JOUKO KAJANOJA	HYLÄTYT ENNA- LIPUT KASSER- KOLTA ÄNEST- SEDLAR FÖRHANDE DIS- RÖSTANDE ALLOWED ADVANCE BALLOTS VOTERS	
KYMEN LÄÄNIN-KYHMENE LÄNS										
YHTEENSÄ-SUMMA-TOTAL	A 222568	218463	123625	41648	38605	12293	2292	4105	45684	
	A 79,8	98,2	55,5	18,7	17,3	5,5	1,0	1,8	20,5	
SUOMESSA HENKIKIRJOITETUT-MANTALS- SKRIVNA I FINLAND-IN DOMICILE REGISTER IN FINLAND	A 221947	217853	123214	41620	38473	12264	2282	4094	45063	
	A 83,3	98,2	55,5	18,8	17,3	5,5	1,0	1,8	20,3	
SUOMESSA HENKIKIRJOITTAMATTOMAT-ICKE MANTALSSKRIVNA I FINLAND-NOT IN DOMICILE REGISTER IN FINLAND	A 621	610	411	28	132	29	10	11	621	
	A 5,1	98,2	66,2	4,5	21,3	4,7	1,6	1,8	100,0	
-NIISTÄ RUOTSISSA ÄNESTÄNEET-DÄRAV RÖSTAT I SVERIGE-OF WHICH VOTED IN SWEDEN	A 344	334	249	15	42	21	7	10	344	
	A	97,1	72,4	4,4	12,2	6,1	2,0	2,9	100,0	
ENNAKKOÄÄNET YHTEENSÄ-SUMMA FÖRHANDE RÖSTER-ADVANCED VOTES TOTAL	A 45684	44775	25054	7181	9600	2304	636	909	45684	
	A ..	98,0	54,8	15,7	21,0	5,0	1,4	2,0	100,0	
KAUPUNGIT-STÄDER- URBAN MUNICIPALITIES										
KOUVOLA	A 20979	20640	11458	2067	5897	1090	128	339	3359	
	A 83,2	98,4	54,6	9,9	28,1	5,2	0,6	1,6	16,0	
ANJALANKOSKI	A 12699	12446	6974	2508	2042	808	114	253	4249	
	A 82,7	98,0	54,9	19,7	16,1	6,4	0,9	2,0	33,5	
HAMINA-FREDRIKSHAMN	A 6791	6659	4118	600	1567	308	66	132	1777	
	A 82,9	98,1	60,6	8,8	23,1	4,5	1,0	1,9	26,2	
IMATRA	A 23100	22680	15449	2104	3608	1282	237	420	4726	
	A 83,9	98,2	66,9	9,1	15,6	5,5	1,0	1,8	20,5	
KOTKA	A 38523	37824	24503	2294	6986	3245	796	699	7214	
	A 83,5	98,2	63,6	6,0	18,1	8,4	2,1	1,8	18,7	
KUUSANKOSKI	A 14094	13849	9448	1052	2075	1159	115	245	2335	
	A 81,7	98,3	67,0	7,5	14,7	8,2	0,8	1,7	16,6	
LAPPEENRANTA-VILLMANSTRAND	A 35003	34367	20112	6183	5892	1821	359	636	5997	
	A 82,9	98,2	57,5	17,7	16,8	5,2	1,0	1,8	17,1	
MUUT KUNNAT-ÖVRIGA KOMMUNER- OTHER MUNICIPALITIES										
ELIMÄKI	A 5336	5241	2313	1765	912	219	32	95	961	
	A 82,0	98,2	43,3	33,1	17,1	4,1	0,6	1,8	18,0	
IITTI	A 4931	4826	2275	1276	938	273	64	105	996	
	A 81,3	97,9	46,1	25,9	19,0	5,5	1,3	2,1	20,2	
JAALA	A 1249	1215	491	444	220	45	15	34	226	
	A 77,7	97,3	39,3	35,5	17,6	3,6	1,2	2,7	18,1	
JOUTSENO	A 7519	7382	4032	1934	956	381	79	137	1824	
	A 84,2	98,2	53,6	25,7	12,7	5,1	1,1	1,8	24,3	
LEMI	A 1890	1854	611	991	208	38	6	36	294	
	A 83,7	98,1	32,3	52,4	11,0	2,0	0,3	1,9	15,6	
LUUMÄKI	A 3745	3682	1357	1594	650	67	14	63	926	
	A 81,9	98,3	36,2	42,6	17,4	1,8	0,4	1,7	24,7	
MIEHIKKÄLÄ	A 1948	1917	537	1097	255	26	2	31	244	
	A 81,4	98,4	27,6	56,3	13,1	1,3	0,1	1,6	12,5	
NUIJAMAA	A 868	846	194	547	89	12	4	22	162	
	A 88,5	97,5	22,4	63,0	10,3	1,4	0,5	2,5	18,7	
PARIKKALA	A 3747	3671	1391	1705	462	101	12	76	1316	
	A 84,4	98,0	37,1	45,5	12,3	2,7	0,3	2,0	35,1	
PYHTÄÄ-PYTTIS	A 3476	3402	1869	585	649	254	45	74	879	
	A 84,3	97,9	53,8	16,8	18,7	7,3	1,3	2,1	25,3	
RAUTJÄRVI	A 3894	3813	1946	1312	393	123	39	81	911	
	A 86,0	97,9	50,0	33,7	10,1	3,2	1,0	2,1	23,4	
RUOKOLAHTI	A 4378	4291	2149	1424	574	127	17	87	1172	
	A 86,7	98,0	49,1	32,5	13,1	2,9	0,4	2,0	26,8	
SAARI	A 1371	1334	388	853	60	28	5	37	379	
	A 84,9	97,3	28,3	62,2	4,4	2,0	0,4	2,7	27,6	

TILASTOKESKUS

1. (JATK. - FORTS. - CONT.)

VAALIPIIRI JA KUNTA VALKRETS OCH KOMMUN CONSTITUENCY AND MUNICIPALITY	ÄÄNESTÄ- NEITÄ RÖSTANDE PERSONS WHO VOTED	YHTEENSÄ SUMMA TOTAL	MAUNO KOIVISTO	PAAVO VÄYRYNEN	HARRI HULKERI	KALEVI KIVISTÖ	JOUKO KAJAROJA	HYLÄTYT LIPUT KASSER. SEDLAR DIS- ALLOWED BALLOTS	ENNA- KOLTA ÄÄNEST. FÖRHANDS RÖSTANDE ADVANCE VOTERS
SAVITAIPALE	A 3249	3187	1083	1538	467	91	8	62	503
	A 82,3	98,1	33,3	47,3	14,4	2,8	0,2	1,9	15,5
SUOMENNIEMI	A 721	704	315	309	60	19	1	17	164
	A 82,8	97,6	43,7	42,9	8,3	2,6	0,1	2,4	22,7
TAIPALSAARI	A 2685	2623	1147	883	483	100	10	62	437
	A 84,2	97,7	42,7	32,9	18,0	3,7	0,4	2,3	16,3
UUKUNIEMI	A 479	469	168	245	42	11	3	10	115
	A 83,0	97,9	35,1	51,1	8,8	2,3	0,6	2,1	24,0
VALKEALA	A 6889	6770	3098	2045	1276	309	42	119	1608
	A 82,2	98,3	45,0	29,7	18,5	4,5	0,6	1,7	23,3
VEHKALAHTI	A 8225	8080	4185	2304	1268	263	60	145	1414
	A 84,4	98,2	50,9	28,0	15,4	3,2	0,7	1,8	17,2
VIROLAHTI	A 2909	2858	1224	1237	336	54	7	51	645
	A 84,2	98,2	42,1	42,5	11,6	1,9	0,2	1,8	22,2
YLÄMAA	A 1249	1223	379	724	108	10	2	26	230
	A 83,9	97,9	30,3	58,0	8,6	0,8	0,2	2,1	18,4
MIKKELIN LÄÄNIN- S:T MICHEL'S LÄNS									
YHTEENSÄ-SUMMA-TOTAL	A 133208	130347	67681	33521	20556	7855	734	2861	33112
	A 79,3	97,9	50,8	25,2	15,4	5,9	0,6	2,1	24,9
SUOMESSA HENKIKIRJOITETUT-MANTALS- SKRIVNA I FINLAND-IN DOMICILE REGISTER IN FINLAND	A 132928	130070	67497	33497	20507	7841	728	2858	32832
	A 81,4	97,8	50,8	25,2	15,4	5,9	0,5	2,2	24,7
SUOMESSA HENKIKIRJOITAMATTOMAT-ICKE MANTALSSKRIVNA I FINLAND-NOT IN DOMICILE REGISTER IN FINLAND	A 280	277	184	24	49	14	6	3	280
	A 6,1	98,9	65,7	8,6	17,5	5,0	2,1	1,1	100,0
-NIISTÄ RUOTSISSA ÄÄNESTÄNEET-DÄRAV RÖSTAT I SVERIGE-OF WHICH VOTED IN SWEDEN	A 189	189	133	15	26	10	5	-	189
	A	100,0	70,4	7,9	13,8	5,3	2,6	-	100,0
ENNAKKOÄÄNET YHTEENSÄ-SUMMA FÖRHANDS RÖSTER-ADVANCED VOTES TOTAL	A 33112	32353	16639	7492	6151	1822	249	759	33112
	A ..	97,7	50,3	22,6	18,6	5,5	0,8	2,3	100,0
KAUPUNGIT-STÄDER- URBAN MUNICIPALITIES									
MIKKELI-S:T MICHEL	A 20011	19629	11108	2518	4673	1235	95	382	4272
	A 81,0	98,1	55,5	12,6	23,4	6,2	0,5	1,9	21,3
HEINOLA	A 10139	9937	5751	792	2054	1229	111	202	2021
	A 80,7	98,0	56,7	7,8	20,3	12,1	1,1	2,0	19,9
PIEKSÄMÄKI	A 8984	8817	5491	1378	1366	543	39	167	2838
	A 80,0	98,1	61,1	15,3	15,2	6,0	0,4	1,9	31,6
SAVONLINNA-NYSLOTT	A 18530	18188	10718	3281	2763	1271	155	342	4207
	A 83,4	98,2	57,8	17,7	14,9	6,9	0,8	1,8	22,7
MUUT KUNNAT-ÖVRIGA KOMMUNER- OTHER MUNICIPALITIES									
ANTTOLA	A 1213	1184	565	406	170	41	2	29	297
	A 84,2	97,6	46,6	33,5	14,0	3,4	0,2	2,4	24,5
ENONKOSKI	A 1453	1427	649	579	124	67	8	26	496
	A 85,3	98,2	44,7	39,8	8,5	4,6	0,6	1,8	34,1
HARTOLA	A 2723	2647	1216	860	413	135	23	76	634
	A 78,2	97,2	44,7	31,6	15,2	5,0	0,8	2,8	23,3
HAUKIVUORI	A 1779	1750	822	723	163	38	4	29	441
	A 78,4	98,4	46,2	40,6	9,2	2,1	0,2	1,6	24,8
HEINOLAN MLK-HEINOLA LK	A 3536	3439	1839	663	603	303	31	97	652
	A 80,9	97,3	52,0	18,8	17,1	8,6	0,9	2,7	18,4
HEINÄVESTI	A 3639	3554	1691	1253	330	255	25	85	1156
	A 81,9	97,7	46,5	34,4	9,1	7,0	0,7	2,3	31,8
HIRVENSALMI	A 1909	1849	809	704	283	44	9	60	495
	A 80,3	96,9	42,4	36,9	14,8	2,3	0,5	3,1	25,9
JOROINEN	A 3949	3854	1862	1300	381	298	13	95	943
	A 81,6	97,6	47,2	32,9	9,6	7,5	0,3	2,4	23,9

TILASTOKESKUS

1. (JATK. - FORTS. - CONT.)

VAALIPIIRI JA KUNTA VALKRETS OCH KOMMUN CONSTITUENCY AND MUNICIPALITY	ÄNESTÄ- NEITÄ RÖSTANDE PERSONS WHO VOTED	HYVÄKSYTYT ÄNESTYSLIPUT PRESIDENTTIEHDOKKAITTAIN GODKÄNDA RÖSTSEDLAR EFTER PRESIDENTKANDIDAT VALID BALLOTS FOR EACH PRESIDENTIAL CANDIDATE					JOUKKO KAJANOJA	HYLÄTYT ENNA- LIPUT ENNA- KASSER. SEDLAR DIS- ALLOWED BALLOTS	ENNA- KOLTA ÄNEST. FÖRHANDS RÖSTANDE ADVANCE VOTERS
		YHTEENSÄ SUMMA TOTAL	MAUNO KOIVISTO	PAAVO VÄYRYNEN	HARRI HOLKERI	KALEVI KIVISTÖ			
JUVA	A 5673	5524	2329	2288	641	253	13	149	1517
	A 82,2	97,4	41,1	40,3	11,3	4,5	0,2	2,6	26,7
JÄPPILÄ	A 1127	1093	432	523	74	60	4	34	532
	A 80,9	97,0	38,3	46,4	6,6	5,3	0,4	3,0	47,2
KANGASLAMPI	A 1204	1172	572	408	131	60	1	32	275
	A 83,2	97,3	47,5	33,9	10,9	5,0	0,1	2,7	22,8
KANGASNIEMI	A 4708	4609	2075	1903	472	143	16	99	1121
	A 80,2	97,9	44,1	40,4	10,0	3,0	0,3	2,1	23,8
KERIMÄKI	A 4105	4032	1939	1384	456	234	19	73	715
	A 84,6	98,2	47,2	33,7	11,1	5,7	0,5	1,8	17,4
MIKKELIN MLK-ST MICHELS LK	A 6958	6792	3166	2126	1198	266	36	166	1426
	A 82,7	97,6	45,5	30,6	17,2	3,8	0,5	2,4	20,5
MÄNTYHARJU	A 4893	4781	2484	1317	816	149	15	112	1444
	A 77,0	97,7	50,8	26,9	16,7	3,0	0,3	2,3	29,5
PERTUNMAA	A 1564	1530	715	518	236	56	5	34	304
	A 75,0	97,8	45,7	33,1	15,1	3,6	0,3	2,2	19,4
PIEKSAMÄEN MLK- LK	A 4109	4027	1839	1534	421	225	8	82	1280
	A 83,8	98,0	44,8	37,3	10,2	5,5	0,2	2,0	31,2
PUNKAHARJU	A 3008	2954	1568	942	317	115	12	54	772
	A 82,6	98,2	52,1	31,3	10,5	3,8	0,4	1,8	25,7
PUUMALA	A 2397	2348	991	955	319	75	8	49	555
	A 84,2	98,0	41,3	39,8	13,3	3,1	0,3	2,0	23,2
RANTASALMI	A 3450	3368	1485	1346	360	163	14	82	1164
	A 82,4	97,6	43,0	39,0	10,4	4,7	0,4	2,4	33,7
RISTIINA	A 3412	3335	1663	956	569	133	14	77	753
	A 80,4	97,7	48,7	28,0	16,7	3,9	0,4	2,3	22,1
SAVONRANTA	A 1122	1094	542	332	80	136	4	28	394
	A 82,3	97,5	48,3	29,6	7,1	12,1	0,4	2,5	35,1
SULKAVA	A 2725	2660	1061	1117	313	146	23	65	908
	A 81,8	97,6	38,9	41,0	11,5	5,4	0,8	2,4	33,3
SYSMÄ	A 3616	3510	1702	970	689	134	15	106	865
	A 78,1	97,1	47,1	26,8	19,1	3,7	0,4	2,9	23,9
VIRTASALMI	A 992	966	413	421	92	34	6	26	355
	A 81,1	97,4	41,6	42,4	9,3	3,4	0,6	2,6	35,8
<u>POHJOIS-KARJALAN LÄÄNIN- NORRA KARELENS LÄNS</u>									
YHTEENSÄ-SUMMA-TOTAL	A 110580	108381	56725	28540	14389	7601	1126	2199	29215
	A 78,4	98,0	51,3	25,8	13,0	6,9	1,0	2,0	26,4
SUOMESSA HENKIKIRJOITETUT-MANTALS- SKRIVNA I FINLAND-IN DOMICILE REGISTER IN FINLAND	A 110117	107931	56381	28511	14336	7580	1123	2186	28752
	A 80,5	98,0	51,2	25,9	13,0	6,9	1,0	2,0	26,1
SUOMESSA HENKIKIRJOITAMATTOMAT-ICKE MANTALSSKRIVNA I FINLAND-NOT IN DOMICILE REGISTER IN FINLAND	A 463	450	344	29	53	21	3	13	463
	A 10,9	97,2	74,3	6,3	11,4	4,5	0,6	2,8	100,0
-NIISTÄ RUOTSISSA ÄNESTÄNEET-DÄRAV RÖSTAT I SVERIGE-OF WHICH VOTED IN SWEDEN	A 374	364	287	21	35	19	2	10	374
	A 97,3	97,3	76,7	5,6	9,4	5,1	0,5	2,7	100,0
ENNAKKOÄÄNET YHTEENSÄ-SUMMA FÖRHANDS RÖSTER-ADVANCED VOTES TOTAL	A 29215	28589	15395	6699	4247	1862	386	626	29215
	A --	97,9	52,7	22,9	14,5	6,4	1,3	2,1	100,0
<u>KAUPUNGIT-STÄDER- URBAN MUNICIPALITIES</u>									
JOENSUU	A 29295	28766	16399	3932	5697	2348	390	529	5181
	A 80,7	98,2	56,0	13,4	19,4	8,0	1,3	1,8	17,7
LIEKSA	A 11667	11391	6458	2487	1367	969	110	276	3938
	A 81,2	97,6	55,4	21,3	11,7	8,3	0,9	2,4	33,8
NURMES	A 6862	6712	3345	2079	699	482	107	150	2154
	A 77,4	97,8	48,7	30,3	10,2	7,0	1,6	2,2	31,4
OUTOKUMPU	A 5905	5799	3062	1261	651	768	57	106	1630
	A 80,1	98,2	51,9	21,4	11,0	13,0	1,0	1,8	27,6

TILASTOKESKUS

1. (JATK. - FORTS. - CONT.)

VAALIPIIRI JA KUNTA VALKRETS OCH KOMMUN CONSTITUENCY AND MUNICIPALITY	ÄÄNESTÄ- NEITÄ RÖSTANDE PERSONS WHO VOTED	HYVÄKSYTYT ÄÄNESTYSLIPUT GODKÄNDA RÖSTSEDLAR EFTER PRESIDENTKANDIDAT VALID BALLOTS FOR EACH PRESIDENTIAL CANDIDATE	YHTEENSÄ SUMMA TOTAL	MAUNO KOIVISTO	PAAVO VÄYRYNEN	HARRI HOLKERI	KALEVI KIVISTO	JOUKO KAJANOJA	HYLÄTYT LIPUT KASSER. SEDLAR DIS- ALLOWED BALLOTS	ENNA- KGLTA ÄÄNEST. FÖRHANDS RÖSTANDE ADVANCE VOTERS
MUUT KUNNAT-ÖVRIGA KOMMUNER- OTHER MUNICIPALITIES										
ENO	A 5001	4920	2784	999	613	451	73	81	1939	
	A 80,3	98,4	55,7	20,0	12,3	9,0	1,5	1,6	38,8	
ILCOMANTSI	A 5426	5309	2905	1518	527	325	34	117	1646	
	A 81,9	97,8	53,5	28,0	9,7	6,0	0,6	2,2	30,3	
JUUKA	A 4677	4593	2185	1723	410	194	81	84	1251	
	A 78,4	98,2	46,7	36,8	8,8	4,1	1,7	1,8	26,7	
KESÄLAHTI	A 2019	1962	923	790	180	66	3	57	623	
	A 80,7	97,2	45,7	39,1	8,9	3,3	0,1	2,8	30,9	
KIIHTELYSVAARA	A 1555	1525	767	566	124	63	5	30	479	
	A 82,3	98,1	49,3	36,4	8,0	4,1	0,3	1,9	30,8	
KITEE	A 7095	6984	3319	2604	790	239	32	111	1458	
	A 80,8	98,4	46,8	36,7	11,1	3,4	0,5	1,6	20,5	
KONTIOLAHTI	A 5628	5531	2962	1395	784	353	37	97	1193	
	A 82,1	98,3	52,6	24,8	13,9	6,3	0,7	1,7	21,2	
LIPERI	A 6821	6687	3140	2361	815	309	62	134	2002	
	A 81,3	98,0	46,0	34,6	11,9	4,5	0,9	2,0	29,4	
POLVIJÄRVI	A 3913	3826	1609	1714	284	194	25	87	1101	
	A 83,0	97,8	41,1	43,8	7,3	5,0	0,6	2,2	28,1	
PYHÄSELKÄ	A 3220	3161	1510	1011	432	194	14	59	588	
	A 77,3	98,2	46,9	31,4	13,4	6,0	0,4	1,8	18,3	
RÄÄKKYLÄ	A 2501	2454	1042	1073	181	138	20	47	816	
	A 81,2	98,1	41,7	42,9	7,2	5,5	0,8	1,9	32,6	
TOHMAJÄRVI	A 3803	3714	1832	1298	406	156	22	89	1205	
	A 81,3	97,7	48,2	34,1	10,7	4,1	0,6	2,3	31,7	
TUUPOVAARA	A 1835	1774	907	577	185	97	8	61	494	
	A 79,1	96,7	49,4	31,4	10,1	5,3	0,4	3,3	26,9	
VALTING	A 2304	2252	956	909	131	222	34	52	787	
	A 79,2	97,7	41,5	39,5	5,7	9,6	1,5	2,3	34,2	
VÄRTSILÄ	A 590	571	276	214	60	12	9	19	267	
	A 83,9	96,8	46,8	36,3	10,2	2,0	1,5	3,2	45,3	
KUOPIOEN LÄÄNIN-KUOPIO LÄNS.										
YHTEENSÄ-SUMMA-TOTAL	A 161339	158135	71871	45571	19372	19388	1933	3204	42821	
	A 79,1	98,0	44,5	28,2	12,0	12,0	1,2	2,0	26,5	
SUOMESSA HENKIKIRJOITETUI-MANTALS- SKRIVNA I FINLAND-IN DOMICILE REGISTER IN FINLAND	A 160784	157594	71516	45528	19303	19332	1915	3190	42266	
	A 81,7	98,0	44,5	28,3	12,0	12,0	1,2	2,0	26,3	
SUOMESSA HENKIKIRJOITAMATTOMAT-ICKE MANTALSSKRIVNA I FINLAND-NOT IN DOMICILE REGISTER IN FINLAND	A 555	541	355	43	69	56	18	14	555	
	A 7,8	97,5	64,0	7,7	12,4	10,1	3,2	2,5	100,0	
-NIISTÄ RUOTSISSA ÄÄNESTÄNEET-DÄRAV RÖSTAT I SVERIGE-OF WHICH VOTED IN SWEDEN	A 381	370	261	25	35	38	11	11	381	
	A	97,1	68,5	6,6	9,2	10,0	2,9	2,9	100,0	
ENNAKKOÄÄNET YHTEENSÄ-SUMMA FÖRHANDS RÖSTER-ADVANCED VOTES TOTAL	A 42821	41862	18893	11779	5814	4703	673	959	42821	
	A	97,8	44,1	27,5	13,6	11,0	1,6	2,2	100,0	
KAUPUNGIT-STÄDER- URBAN MUNICIPALITIES										
KUOPIO	A 49580	48705	24435	8954	8897	5851	568	875	10617	
	A 82,2	98,2	49,3	18,1	17,9	11,8	1,1	1,8	21,4	
IISALMI	A 14589	14300	6212	4083	1568	2237	200	289	4002	
	A 81,7	98,0	42,6	28,0	10,7	15,3	1,4	2,0	27,4	
SUONENJOKI	A 5723	5593	2479	1759	594	723	38	130	1834	
	A 81,8	97,7	43,3	30,7	10,4	12,6	0,7	2,3	32,0	
VARKAUS	A 15695	15436	9958	1400	2154	1787	137	259	2800	
	A 80,9	98,3	63,4	8,9	13,7	11,4	0,9	1,7	17,8	
MUUT KUNNAT-ÖVRIGA KOMMUNER- OTHER MUNICIPALITIES										

TILASTOKESKUS

1. (JATK. - FORTS. - CONT.)

VAALIPIIRI JA KUNTA VALKRETS OCH KOMMUN CONSTITUENCY AND MUNICIPALITY	ÄÄNESTÄ- NEITÄ RÖSTANDE PERSONS WHO VOTED	HYVÄKSYTYT GODKÄNDA VALID	ÄÄNESTYSLIPUT RÖSTSEDLAR BALLOTS	FOR EACH PRESIDENTIAL CANDIDATE	PRESIDENTTIEHOOKKAITAIN PRESIDENTKANDIDAT	HARRI HOLKERI	KALEVI KIVISTÖ	JOUKCO KAJANOJA	HYLÄTYT KASSER- SEDLAR DIS- ALLOWED BALLOTS	ENNA- KOLTA ÄÄNEST- FÖRHANDS RÖSTANDE ADVANCE VOTERS
		YHTEENSÄ SUMMA TOTAL	MAUNO KOIVISTO	PAAVO VÄYRYNEN	HARRI HOLKERI	KALEVI KIVISTÖ	JOUKCO KAJANOJA	HYLÄTYT KASSER- SEDLAR DIS- ALLOWED BALLOTS	ENNA- KOLTA ÄÄNEST- FÖRHANDS RÖSTANDE ADVANCE VOTERS	
JUANKOSKI	A	4266	4179	1785	1437	374	555	28	87	1423
	A	80,3	98,0	41,8	33,7	8,8	13,0	0,7	2,0	33,4
KAAVI	A	2684	2618	1115	1045	154	293	11	66	861
	A	79,5	97,5	41,5	38,9	5,7	10,9	0,4	2,5	32,1
KARTTULA	A	2073	2031	831	677	203	301	19	42	720
	A	82,9	98,0	40,1	32,7	9,8	14,5	0,9	2,0	34,7
KEITELE	A	2146	2092	760	892	183	210	47	54	702
	A	83,9	97,5	35,4	41,6	8,5	9,8	2,2	2,5	32,7
KIURUVESI	A	7526	7370	2492	3379	465	918	116	156	2782
	A	82,0	97,9	33,1	44,9	6,2	12,2	1,5	2,1	37,0
LAPINLAHTI	A	4830	4731	1651	2001	400	609	70	99	1480
	A	80,2	98,0	34,2	41,4	8,3	12,6	1,4	2,0	30,6
LEPPÄVIRTA	A	7480	7315	3305	2684	606	665	55	165	1776
	A	83,9	97,8	44,2	35,9	8,1	8,9	0,7	2,2	23,7
MAANINKA	A	2722	2649	980	1234	195	225	15	73	705
	A	81,3	97,3	36,0	45,3	7,2	8,3	0,6	2,7	25,9
NILSIÄ	A	4846	4752	1607	2135	362	602	46	94	1439
	A	81,2	98,1	33,2	44,1	7,5	12,4	0,9	1,9	29,7
PIELAVESI	A	4473	4370	1599	1856	285	570	60	103	1404
	A	79,8	97,7	35,7	41,5	6,4	12,7	1,3	2,3	31,4
RAUTALAMPI	A	2984	2927	1292	1095	274	236	30	57	994
	A	82,1	98,1	43,3	36,7	9,2	7,9	1,0	1,9	33,3
RAUTAVAARA	A	1878	1832	677	616	76	441	22	46	585
	A	76,2	97,6	36,0	32,8	4,0	23,5	1,2	2,4	31,2
SIILINJÄRVI	A	10197	10006	4374	2969	1305	1271	87	191	2506
	A	83,3	98,1	42,9	29,1	12,8	12,5	0,9	1,9	24,6
SONKAJÄRVI	A	4077	3978	1458	1596	297	549	78	99	1324
	A	82,1	97,6	35,8	39,1	7,3	13,5	1,9	2,4	32,5
TERVO	A	1496	1458	545	642	120	128	23	38	560
	A	82,4	97,5	36,4	42,9	8,0	8,6	1,5	2,5	37,4
TUUSNIEMI	A	2434	2381	885	940	213	286	57	53	979
	A	78,3	97,8	36,4	38,6	8,8	11,8	2,3	2,2	40,2
VARPAISJÄRVI	A	2277	2229	822	1012	117	267	11	48	663
	A	79,2	97,9	36,1	44,4	5,1	11,7	0,5	2,1	29,1
VEHMERSALMI	A	1480	1443	520	680	90	129	24	37	521
	A	78,9	97,5	35,1	45,9	6,1	8,7	1,6	2,5	35,2
VESANTO	A	2253	2208	850	989	210	134	25	45	742
	A	83,2	98,0	37,7	43,9	9,3	5,9	1,1	2,0	32,9
VIEREMÄ	A	3075	2991	884	1453	161	345	148	84	847
	A	81,4	97,3	28,7	47,3	5,2	11,2	4,8	2,7	27,5
<u>KESKI-SUOMEN LÄÄNIN-</u> <u>MELLERSTA FINLANDS LÄNS</u>										
YHTEENSÄ-SUMMA-TOTAL	A	159510	155975	74893	35415	21462	23040	1165	3535	39381
	A	79,6	97,8	47,0	22,2	13,5	14,4	0,7	2,2	24,7
SUOMESSA HENKIJÄRJÖITETUT-MANTALS- SKRIVNA I FINLAND-IN DOMICILE REGISTER IN FINLAND	A	158568	155054	74245	35341	21371	22947	1150	3514	38439
	A	83,3	97,8	46,8	22,3	13,5	14,5	0,7	2,2	24,2
SUOMESSA HENKIJÄRJÖITAMATTOMAT-ICKE MANTALSSKRIVNA I FINLAND-NOT IN DOMICILE REGISTER IN FINLAND	A	942	921	648	74	91	93	15	21	942
	A	9,4	97,8	68,8	7,9	9,7	9,9	1,6	2,2	100,0
-NIISTÄ RUOTSISSA ÄÄNESTÄNEET-DÄRAV RÖSTAT I SVERIGE-OF WHICH VOTED IN SWEDEN	A	762	745	562	47	46	76	14	17	762
	A		97,8	73,8	6,2	6,0	10,0	1,8	2,2	100,0
ENNAKKOÄÄNET YHTEENSÄ-SUMMA FÖRHANDS RÖSTER-ADVANCED VOTES TOTAL	A	39381	38454	19252	7711	6158	4972	361	927	39381
	A	..	97,6	48,9	19,6	15,6	12,6	0,9	2,4	100,0
<u>KAUPUNGIT-STÄDER-</u> <u>URBAN MUNICIPALITIES</u>										
JYVÄSKYLÄ	A	42138	41371	21051	5248	7392	7226	454	767	8042
	A	83,4	98,2	50,0	12,5	17,5	17,1	1,1	1,8	19,1
JÄMSÄ	A	7984	7807	3833	1552	1116	1116	54	177	2412
	A	82,2	97,8	48,0	19,4	15,7	14,0	0,7	2,2	30,2

TILASTOKESKUS

1. (JATK. - FORTS. - CONT.)

VAALIPIIRI JA KUNTA VALKRETS OCH KOMMUN CONSTITUENCY AND MUNICIPALITY		ÄNESTÄ- NEITÄ RÖSTANDE PERSONS WHO VOTED	HYVÄKSYTYT ÄNESTYSLIPUT PRESIDENTTIEHDOKKAITAIN GODKÄNDA RÖSTSEDLAR EFTER PRESIDENTKANDIDAT VALID BALLOTS FOR EACH PRESIDENTIAL CANDIDATE					JOUKO KAJANOJA	HYLÄTYT ENNA- LIPUT ENNA- KASSER. KOLTA SEDLAR FÖRHANDS- DIS- RÖSTANDE ALLOWED ADVANCE BALLOTS VOTERS	
			YHTEENSÄ SUMMA TOTAL	MAUNO KOIVISTO	PAAVO VÄRYNEN	HARRI HOLKERI	KALEVI KIVISTÖ			
JÄMSÄNKOSKI	A	5206	5100	2662	691	639	1075	33	106	1509
	A	82,9	98,0	51,1	13,3	12,3	20,6	0,6	2,0	29,0
KEURUU	A	8305	8103	4175	1806	1222	861	39	202	2818
	A	82,4	97,6	50,3	21,7	14,7	10,4	0,5	2,4	33,9
SAARIJÄRVI	A	6815	6646	2962	2361	792	499	32	169	1758
	A	82,9	97,5	43,5	34,6	11,6	7,3	0,5	2,5	25,8
SUGLAHTI	A	3925	3828	2067	464	363	872	62	97	1192
	A	83,6	97,5	52,7	11,8	9,2	22,2	1,6	2,5	30,4
ÄÄNEKOSKI	A	7423	7256	3534	1218	798	1653	53	167	1748
	A	84,8	97,8	47,6	16,4	10,8	22,3	0,7	2,2	23,5
MUUT KUNNAT-ÖVRIGA KOMMUNER OTHER MUNICIPALITIES										
HANKASALMI	A	4006	3878	1499	1528	346	493	12	128	976
	A	82,1	96,8	37,4	38,1	8,6	12,3	0,3	3,2	24,4
JOUTSA	A	2964	2888	1358	957	424	134	15	76	765
	A	81,0	97,4	45,8	32,3	14,3	4,5	0,5	2,6	25,8
JYVÄSKYLÄN MLK- LK	A	16631	16287	8254	2831	2261	2818	123	344	3501
	A	83,7	97,9	49,6	17,0	13,6	16,9	0,7	2,1	21,1
KANNONKOSKI	A	1370	1334	552	502	123	146	11	36	292
	A	84,3	97,4	40,3	36,6	9,0	10,7	0,8	2,6	21,3
KARSTULA	A	3603	3504	1462	1420	471	140	11	99	811
	A	83,4	97,3	40,6	39,4	13,1	3,9	0,3	2,7	22,5
KINNULA	A	1462	1413	378	765	124	141	5	49	306
	A	87,5	96,6	25,9	52,3	8,5	9,6	0,3	3,4	20,9
KIVIJÄRVI	A	1278	1261	492	595	125	48	1	17	417
	A	85,0	98,7	38,5	46,6	9,8	3,8	0,1	1,3	32,6
KONGINKANGAS	A	1033	1008	444	346	90	124	4	25	307
	A	82,5	97,6	43,0	33,5	8,7	12,0	0,4	2,4	29,7
KONNEVESI	A	2383	2310	996	845	215	247	7	73	534
	A	85,5	96,9	41,8	35,5	9,0	10,4	0,3	3,1	22,4
KORPILAHTI	A	3181	3103	1254	1051	331	452	15	78	882
	A	81,7	97,5	39,4	33,0	10,4	14,2	0,5	2,5	27,7
KUHMOINEN	A	2276	2225	1182	423	475	138	7	51	549
	A	80,3	97,8	51,9	18,6	20,9	6,1	0,3	2,2	24,1
KYYJÄRVI	A	1294	1265	427	677	105	55	1	29	278
	A	86,7	97,8	33,0	52,3	8,1	4,3	0,1	2,2	21,5
LAUKAA	A	9153	8940	4229	2213	1173	1267	58	213	2202
	A	84,0	97,7	46,2	24,2	12,8	13,8	0,6	2,3	24,1
LEIVONMÄKI	A	896	872	402	313	75	78	4	24	299
	A	79,3	97,3	44,9	34,9	8,4	8,7	0,4	2,7	33,4
LUHANKA	A	833	806	366	268	129	40	3	27	148
	A	81,2	96,8	43,9	32,2	15,5	4,8	0,4	3,2	17,8
MULTIA	A	1655	1625	701	547	128	238	11	30	444
	A	82,2	98,2	42,4	33,1	7,7	14,4	0,7	1,8	26,8
MURAME	A	3551	3495	1650	681	510	630	24	56	878
	A	85,2	98,4	46,5	19,2	14,4	17,7	0,7	1,6	24,7
PETÄJÄVESI	A	2423	2361	1074	722	252	293	20	62	464
	A	81,9	97,4	44,3	29,8	10,4	12,1	0,8	2,6	19,1
PIHTIPUDAS	A	3768	3675	1460	1499	318	375	23	93	1296
	A	83,0	97,5	38,7	39,8	8,4	10,0	0,6	2,5	34,4
PYLKÖNMÄKI	A	866	829	332	384	44	67	2	37	274
	A	81,5	95,7	38,3	44,3	5,1	7,7	0,2	4,3	31,6
SUMIATNEN	A	886	860	284	395	75	102	4	26	124
	A	82,6	97,1	32,1	44,6	8,5	11,5	0,5	2,9	14,0
SÄYNÄTSALO	A	2231	2186	1095	125	257	698	11	45	685
	A	88,9	98,0	49,1	5,6	11,5	31,3	0,5	2,0	30,7
TOIVAKKA	A	1539	1496	712	529	129	120	6	43	400
	A	82,4	97,2	46,3	34,4	8,4	7,8	0,4	2,8	26,0
UURAINEN	A	1752	1700	730	646	137	166	21	52	371
	A	82,0	97,0	41,7	36,9	7,8	9,5	1,2	3,0	21,2
VIITASAARI	A	5738	5622	2628	1739	596	635	24	116	1757
	A	83,2	98,0	45,8	30,3	10,4	11,1	0,4	2,0	30,6

TILASTOKESKUS

1. (JATK. - FORTS. - CONT.)

VAALIPIIRI JA KUNTA VALKRETS OCH KOMMUN CONSTITUENCY AND MUNICIPALITY	ÄNESTÄ- NEITÄ RÖSTANDE PERSONS WHO VOTED	YHTEENSÄ SUMMA TOTAL	MAUNO KOIVISTO	PAAVO VÄYRYNEN	HARRI HÖLKERI	KALEVI KIVISTÖ	JOUKO KAJANOJA	HYLÄTYT KASSER- SEDLAR DIS- ALLOWED BALLOTS	ENNA- KOLTA ÄNEST. FÖRHANDS RÖSTANDE ADVANCE VOTERS	
VAASAN LÄÄNIN-VASA LÄNS										
YHTEENSÄ-SUMMA-TOTAL	A	284502	279146	113138	99682	44230	19375	2721	5356	60499
	A	75,5	98,1	39,8	35,0	15,5	6,8	1,0	1,9	21,3
SUOMESSA HENKIKIRJOITETUT-MANTALS- SKRIVNA I FINLAND-IN DOMICILE REGISTER IN FINLAND	A	282354	277037	111755	99438	43952	19211	2681	5317	58351
	A	84,5	98,1	39,6	35,2	15,6	6,8	0,9	1,9	20,7
SUOMESSA HENKIKIRJOITAMATTOMAT-ICKE MANTALSSKRIVNA I FINLAND-NOT IN DOMICILE REGISTER IN FINLAND	A	2148	2109	1383	244	278	164	40	39	2148
	A	5,1	98,2	64,4	11,4	12,9	7,6	1,9	1,8	100,0
-NIISTÄ RUOTSISSA ÄNESTÄNEET-DÄRAV RÖSTAT I SVERIGE-OF WHICH VOTED IN SWEDEN	A	2031	1995	1302	232	266	157	38	36	2031
	A		98,2	64,1	11,4	13,1	7,7	1,9	1,8	100,0
ENNAKKAÄÄNET YHTEENSÄ-SUMMA FÖRHANDS RÖSTER-ADVANCED VOTES TOTAL	A	60499	59356	24156	18256	12100	4087	757	1143	60499
	A	..	98,1	39,9	30,2	20,0	6,8	1,3	1,9	100,0
KAUPUNGIT-STÄDER- URBAN MUNICIPALITIES										
VAASA-VASA										
	A	33909	33228	19106	3315	6456	3781	570	681	5022
	A	81,1	98,0	56,3	9,8	19,0	11,2	1,7	2,0	14,8
ALAJÄRVI										
	A	5820	5725	1704	2987	683	330	21	95	1319
	A	87,1	98,4	29,3	51,3	11,7	5,7	0,4	1,6	22,7
ALAVUS-ALAVO										
	A	6869	6726	2321	2939	1020	410	36	143	1912
	A	85,4	97,9	33,8	42,8	14,8	6,0	0,5	2,1	27,8
KANNUS										
	A	3811	3737	1267	1905	385	156	24	74	879
	A	88,9	98,1	33,2	50,0	10,1	4,1	0,6	1,9	23,1
KASKINEN-KASKÖ										
	A	1159	1131	622	127	182	191	9	28	361
	A	87,0	97,6	53,7	11,0	15,7	16,5	0,8	2,4	31,1
KAUHAVA										
	A	5448	5362	1628	2481	835	337	81	86	1972
	A	84,7	98,4	29,9	45,5	15,3	6,2	1,5	1,6	36,2
KOKKOLA-KARLEBY										
	A	21550	21130	9593	5852	3132	2280	273	420	5217
	A	84,4	98,1	44,5	27,2	14,5	10,6	1,3	1,9	24,2
KRISTIINANKAUPUNKI- KRISTINESTAD										
	A	5902	5770	2750	2022	677	279	42	132	985
	A	84,4	97,8	46,6	34,3	11,5	4,7	0,7	2,2	16,7
KURIKKA										
	A	7412	7279	2392	2610	1510	714	53	133	1741
	A	84,7	98,2	32,3	35,2	20,4	9,6	0,7	1,8	23,5
LAPUA-LAPPO										
	A	9536	9387	3004	3533	2307	503	40	149	2102
	A	86,7	98,4	31,5	37,0	24,2	5,3	0,4	1,6	22,0
PIETARSAARI-JAKOBSTAD										
	A	12828	12533	7749	1627	1365	1589	203	295	1977
	A	83,0	97,7	60,4	12,7	10,6	12,4	1,6	2,3	15,4
SEINÄJOKI										
	A	16999	16758	7627	3876	4084	1088	83	241	5027
	A	84,3	98,6	44,9	22,8	24,0	6,4	0,5	1,4	29,6
UUSIKAARLEPPY-NYKARLEBY										
	A	4519	4432	2495	1436	294	130	77	87	589
	A	77,0	98,1	55,2	31,8	6,5	2,9	1,7	1,9	13,0
ÄHTÄRI										
	A	4943	4865	2053	1540	878	341	53	78	1536
	A	83,8	98,4	41,5	31,2	17,8	6,9	1,1	1,6	31,1
MUUT KUNNAT-ÖVRIGA KOMMUNER- OTHER MUNICIPALITIES										
ALAHÄRMÄ										
	A	3574	3526	708	2051	490	261	16	48	706
	A	86,6	98,7	19,8	57,4	13,7	7,3	0,4	1,3	19,8
EVIJÄRVI										
	A	2202	2169	493	1233	215	170	58	33	357
	A	87,3	98,5	22,4	56,0	9,8	7,7	2,6	1,5	16,2
HALSUA										
	A	1037	1023	229	669	73	43	9	14	176
	A	85,1	98,6	22,1	64,5	7,0	4,1	0,9	1,4	17,0
HIMANKA										
	A	2239	2193	411	1192	169	319	102	46	288
	A	90,6	97,9	18,4	53,2	7,5	14,2	4,6	2,1	12,9
ILMAJOKI										
	A	7798	7641	2637	2934	1737	310	23	157	1815
	A	86,7	98,0	33,8	37,6	22,3	4,0	0,3	2,0	23,3
ISOKKI-STOKÅ										
	A	2072	2020	535	1048	337	95	5	52	307
	A	81,9	97,5	25,8	50,6	16,3	4,6	0,2	2,5	14,8
ISOKYRÖ-STOKKYRÖ										
	A	3623	3557	1022	1570	799	134	32	66	1205
	A	86,4	98,2	28,2	43,3	22,1	3,7	0,9	1,8	33,3

TILASTOKESKUS

1. (JATK. - FORTS. - CONT.)

VAALIPIIRI JA KUNTA VALKRETS OCH KOMMUN CONSTITUENCY AND MUNICIPALITY	ÄNNESTÄ- NEITÄ RÖSTANDE PERSONS WHO VOTED	HYVÄKSYTYT ÄNNESTYSLIPUT PRESIDENTTIEHDOKKAITTAIN GODKÄNDA RÖSTSEDLAR EFTER PRESIDENTKANDIDAT VALID BALLOTS FOR EACH PRESIDENTIAL CANDIDATE					JOUKO KAJANOJA	HYLÄTYT ENNA- LIPUT KOLTA KASSER. ÄNNEST. SEDLAR FÖRHANDE DIS- RÖSTANDE ALLOWED ADVANCE BALLOTS VOTERS	
		YHTEENSÄ SUMMA TOTAL	MAUNO KOIVISTO	PAAVO VÄRYNEN	HARRI HOLKERI	KALEVI KIVISTÖ			
JALASJÄRVI	A 6627	6516	1850	2989	1315	337	25	111	1462
	A 85,3	98,3	27,9	45,1	19,8	5,1	0,4	1,7	22,1
JURVA	A 3515	3456	833	1528	561	447	87	59	504
	A 84,2	98,3	23,7	43,5	16,0	12,7	2,5	1,7	14,3
KARIJOKI-BÖTOM	A 1374	1345	252	725	290	71	7	29	346
	A 87,1	97,9	18,3	52,8	21,1	5,2	0,5	2,1	25,2
KAUHAJOKI	A 9833	9645	2800	4202	2044	556	43	188	3106
	A 83,1	98,1	28,5	42,7	20,8	5,7	0,4	1,9	31,6
KAUSTINEN-KAUSTBY	A 2790	2740	659	1717	255	97	12	50	441
	A 89,2	98,2	23,6	61,5	9,1	3,5	0,4	1,8	15,8
KORSNÄS	A 1535	1499	974	459	47	19	-	36	109
	A 83,7	97,7	63,5	29,9	3,1	1,2	-	2,3	7,1
KORTESJÄRVI	A 1989	1965	458	1302	151	54	-	24	408
	A 90,0	98,8	23,0	65,5	7,6	2,7	-	1,2	20,5
KRUUNUPYY-KRONOBY	A 4739	4645	1698	2584	316	42	5	94	576
	A 90,3	98,0	35,8	54,5	6,7	0,9	0,1	2,0	12,2
KUORTANE	A 3271	3226	775	1555	756	125	15	45	882
	A 85,4	98,6	23,7	47,5	23,1	3,8	0,5	1,4	27,0
KÄLVIA	A 2767	2729	708	1557	367	90	7	38	406
	A 89,6	98,6	25,6	56,3	13,3	3,3	0,3	1,4	14,7
LAIHIA	A 4645	4582	1571	1635	887	392	97	63	1343
	A 84,1	98,6	33,8	35,2	19,1	8,4	2,1	1,4	28,9
LAPPAJÄRVI	A 3006	2952	700	1775	331	129	17	54	677
	A 87,8	98,2	23,3	59,0	11,0	4,3	0,6	1,8	22,5
LEHTIMÄKI	A 1582	1559	386	964	127	74	8	23	273
	A 84,1	98,5	24,4	60,9	8,0	4,7	0,5	1,5	17,3
LESTIJÄRVI	A 667	657	165	367	34	83	8	10	149
	A 83,5	98,5	24,7	55,0	5,1	12,4	1,2	1,5	22,3
LOHTAJA	A 1931	1903	471	1207	156	65	4	28	239
	A 89,5	98,5	24,4	62,5	8,1	3,4	0,2	1,5	12,4
LUOTO-LARSMO	A 1941	1900	1415	339	91	38	17	41	163
	A 88,3	97,9	72,9	17,5	4,7	2,0	0,9	2,1	8,4
MAALAHTI-MALAX	A 3733	3637	2058	1328	175	73	3	96	407
	A 82,3	97,4	55,1	35,6	4,7	2,0	0,1	2,6	10,9
MAKSAMAÄ-MAXMO	A 720	700	491	180	24	2	3	20	129
	A 82,8	97,2	68,2	25,0	3,3	0,3	0,4	2,8	17,9
MUSTASAARI-KORSHOLM	A 9243	9028	5150	2356	1066	357	99	215	843
	A 80,9	97,7	55,7	25,5	11,5	3,9	1,1	2,3	9,1
NURMO	A 5298	5224	1830	1832	1235	301	26	74	1169
	A 87,7	98,6	34,5	34,6	23,3	5,7	0,5	1,4	22,1
NÄRPID-NÄRPES	A 6592	6426	3292	2671	303	120	40	166	868
	A 79,3	97,5	49,9	40,5	4,6	1,8	0,6	2,5	13,2
ORAVAINEN-ORAVAIS	A 1707	1666	760	657	117	102	30	41	240
	A 85,9	97,6	44,5	38,5	6,9	6,0	1,8	2,4	14,1
PERHO	A 1992	1951	514	1163	120	134	20	41	406
	A 89,1	97,9	25,8	58,4	6,0	6,7	1,0	2,1	20,4
PERÄSEINÄJOKI	A 2704	2652	648	1364	435	173	32	52	546
	A 83,6	98,1	24,0	50,4	16,1	6,4	1,2	1,9	20,2
PIETARSAAREN MLK-PEDERSÖRE	A 5792	5667	2947	2254	363	89	14	125	423
	A 87,6	97,8	50,9	38,9	6,3	1,5	0,2	2,2	7,3
SOINI	A 1892	1866	575	1051	119	120	1	26	448
	A 82,7	98,6	30,4	55,5	6,3	6,3	0,1	1,4	23,7
TEUVA-ÖSTERMARK	A 5021	4926	1033	2051	1192	535	115	95	1396
	A 86,3	98,1	20,6	40,8	23,7	10,7	2,3	1,9	27,8
TOHOLAMPI	A 2553	2506	668	1497	202	123	16	47	536
	A 88,1	98,2	26,2	58,6	7,9	4,8	0,6	1,8	21,0
TÖYSÄ	A 2050	2014	492	1058	393	59	12	36	573
	A 84,3	98,2	24,0	51,6	19,2	2,9	0,6	1,8	28,0
ULLAVA	A 675	666	158	454	19	34	1	9	102
	A 87,3	98,7	23,4	67,3	2,8	5,0	0,1	1,3	15,1
VETELI-VETIL	A 2599	2545	702	1514	250	69	10	54	587
	A 87,6	97,9	27,0	58,3	9,6	2,7	0,4	2,1	22,6
VIMPELI-VINDALA	A 2449	2406	505	1237	236	386	42	43	417
	A 85,8	98,2	20,6	50,5	9,6	15,8	1,7	1,8	17,0

TILASTOKESKUS

1. (JATK. - FORTS. - CONT.)

VAALIPIIRI JA KUNTA VALKRETS OCH KOMMUN CONSTITUENCY AND MUNICIPALITY	ÄXNESTÄ- NEITÄ RÖSTANDE PERSONS WHO VOTED	HYVÄKSYTYT ÄXNESTYS- LIPUT GODKÄNDA RÖST- SEDLAR EFTER PRESIDENT- KANDIDAT VALID BALLOTS FOR EACH PRESIDENTIAL CANDIDATE	MAUNO KOIVISTO	PAAVO VÄYRYNEN	HARRI HOLKERI	KALEVI KIVISTÖ	JOUKO KAJANOJA	HYLÄTYT LIPUT KASSER- SEDLAR DIS- ALLOWED BALLOTS	ENNA- KOLTA ÄXNEST. FÖRHANDS RÖSTANDE ADVANCE VOTERS
	YHTEENSÄ SUMMA TOTAL								
VÄHÄKYRÖ-LILLKYRÖ	A 2956 A 82,5	2904 98,2	1085 36,7	1025 34,7	513 17,4	252 8,5	29 1,0	52 1,8	614 20,8
VÖYRI-VÖRÄ	A 2586 A 83,5	2520 97,4	1148 44,4	1172 45,3	154 6,0	33 1,3	13 0,5	66 2,6	384 14,8
YLIHÄRMÄ	A 2230 A 88,1	2188 98,1	571 25,6	914 41,0	601 27,0	96 4,3	6 0,3	42 1,9	509 22,8
YLISTARCO	A 4100 A 88,4	4034 98,4	1067 26,0	1808 44,1	1079 26,3	73 1,8	7 0,2	66 1,6	1177 28,7
OULUN LÄÄNIN-ULEÄBORGS LÄNS									
YHTEENSÄ-SUMMA-TOTAL	A 265054 A 78,0	259634 98,0	84259 31,8	101353 38,2	27980 10,6	42314 16,0	3728 1,4	5420 2,0	66497 25,1
SUOMESSA HENKIKIRJOITETUT-MANTALS- SKRIVNA I FINLAND-IN DOMICILE REGISTER IN FINLAND	A 262639 A 83,0	257268 98,0	82675 31,5	101047 38,5	27799 10,6	42057 16,0	3690 1,4	5371 2,0	64082 24,4
SUOMESSA HENKIKIRJOITAMATTOMAT-ICKE MANTALSSKRIVNA I FINLAND-NOT IN DOMICILE REGISTER IN FINLAND	A 2415 A 10,3	2366 98,0	1584 65,6	306 12,7	181 7,5	257 10,6	38 1,6	49 2,0	2415 100,0
-NIISTÄ RUOTSISSA ÄXNESTÄNEET-DÄRAV RÖSTAT I SVERIGE-OF WHICH VOTED IN SWEDEN	A 2011 A ..	1972 98,1	1392 69,2	224 11,1	118 5,9	205 10,2	33 1,6	39 1,9	2011 100,0
ENNAKKOÄÄNET YHTEENSÄ-SUMMA FÖRHANDS RÖSTER-ADVANCED VOTES TOTAL	A 66497 A ..	65043 97,8	23102 34,7	23069 34,7	8410 12,6	9336 14,0	1126 1,7	1454 2,2	66497 100,0
KAUPUNGIT-STÄDER- URBAN MUNICIPALITIES									
OULU-ULEÄBORG	A 60650 A 81,7	59378 97,9	23924 39,4	13344 22,0	9750 16,1	11293 18,6	1067 1,8	1272 2,1	11884 19,6
HAAPAJÄRVI	A 5086 A 83,0	4984 98,0	1801 35,4	2210 43,5	484 9,5	448 8,8	41 0,8	102 2,0	1317 25,9
KAJAANI	A 22185 A 82,5	21735 98,0	7826 35,3	5962 26,9	2782 12,5	4767 21,5	398 1,8	450 2,0	5347 24,1
KUHMO	A 7610 A 77,2	7443 97,8	2307 30,3	3318 43,6	720 9,5	1053 13,8	45 0,6	167 2,2	2090 27,5
OULAINEN	A 4972 A 83,1	4877 98,1	1478 29,7	2285 46,0	536 10,8	542 10,9	36 0,7	95 1,9	1335 26,9
RAAHE-RAHESTAD	A 10670 A 81,7	10483 98,2	4012 37,6	2675 25,1	1154 10,8	2360 22,1	282 2,6	187 1,8	2144 20,1
YLIVIESKA	A 7830 A 86,5	7665 97,9	2728 34,8	3207 41,0	891 11,4	798 10,2	41 0,5	165 2,1	1907 24,4
MUUT KUNNAT-ÖVRIGA KOMMUNER- OTHER MUNICIPALITIES									
ALAVIESKA	A 1891 A 85,2	1860 98,4	338 17,9	1246 65,9	91 4,8	179 9,5	6 0,3	31 1,6	457 24,2
HAAPAVESI	A 4615 A 83,7	4522 98,0	1190 25,8	2282 49,4	354 7,7	665 14,4	31 0,7	93 2,0	1087 23,6
HAILUOTE-KARLÖ	A 585 A 81,3	573 97,9	171 29,2	267 45,6	50 8,5	83 14,2	2 0,3	12 2,1	170 29,1
HAUKIPUDAS	A 7582 A 84,3	7419 97,9	2678 35,3	1989 26,2	707 9,3	1894 25,0	151 2,0	163 2,1	1411 18,6
HYRYNSALMI	A 2623 A 80,9	2569 97,9	578 22,0	1362 51,9	117 4,5	485 18,5	27 1,0	54 2,1	749 28,6
II	A 3454 A 85,7	3388 98,1	976 28,3	1250 36,2	195 5,6	680 19,7	287 8,3	66 1,9	764 22,1
KALAJOKI	A 5584 A 85,1	5483 98,2	1235 22,1	2827 50,6	711 12,7	630 11,3	80 1,4	101 1,8	1016 18,2
KEMPELE	A 5051 A 84,7	4957 98,1	1634 32,4	1678 33,2	705 14,0	881 17,4	59 1,2	94 1,9	960 19,0
KESTILÄ	A 1398 A 84,0	1360 97,3	311 22,2	830 59,4	68 4,9	146 10,4	5 0,4	38 2,7	411 29,4

TILASTOKESKUS

1. (JATK. - FORTS. - CONT.)

VAALIPIIRI JA KUNTA VALKRETS OCH KOMMUN CONSTITUENCY AND MUNICIPALITY		ÄXNESTÄ- NEITÄ RÖSTANDE PERSONS WHO VOTED	HYVÄKSYTYT ÄXNESTYSLIPUT PRESIDENTTIEHDOKKAITTAIN GODKÄNDA RÖSTSEDLAR EFTER PRESIDENTKANDIDAT VALID BALLOTS FOR EACH PRESIDENTIAL CANDIDATE					JOUKO KAJANOJA	HYLÄTYT ENNA- LIPUT KOLTA KASSER. ÄXNEST- SEDLAR FÖRHANDS- DIS- RÖSTANDE ALLOWED ADVANCE BALLOTS VOTERS	
			YHTEENSÄ SUMMA TOTAL	MAUNO KOIVISTO	PAAVO VÄRYNEN	HARRI HOLKERI	KALEVI KIVISTÖ			
KIIMINKI	A	4155	4081	1362	1503	434	716	66	74	820
	A	84,8	98,2	32,8	36,2	10,4	17,2	1,6	1,8	19,7
KUIVANIEMI	A	1590	1549	396	877	71	171	34	41	456
	A	85,3	97,4	24,9	55,2	4,5	10,8	2,1	2,6	28,7
KUUSAMO	A	11104	10886	2586	6672	1064	528	36	218	3382
	A	86,2	98,0	23,5	60,1	9,6	4,8	0,3	2,0	30,5
KÄRSÄMÄKI	A	2270	2216	614	1311	97	184	10	54	724
	A	85,1	97,6	27,0	57,8	4,3	8,1	0,4	2,4	31,9
LIMINKA	A	2546	2497	700	1159	261	354	23	49	608
	A	83,0	98,1	27,5	45,5	10,3	13,9	0,9	1,9	23,9
LUNIJOKI	A	844	828	227	425	90	84	2	16	202
	A	78,3	98,1	26,9	50,4	10,7	10,0	0,2	1,9	23,9
MERIJÄRVI	A	894	876	203	589	21	58	5	18	252
	A	86,7	98,0	22,7	65,9	2,3	6,5	0,6	2,0	28,2
MUHOS	A	4364	4279	1341	1587	387	900	64	85	1416
	A	83,0	98,1	30,7	36,4	8,9	20,6	1,5	1,9	32,4
NIVALA	A	6793	6658	1801	3721	608	489	39	135	1886
	A	87,5	98,0	26,5	54,8	9,0	7,2	0,6	2,0	27,8
OULUNSALO	A	3030	2973	930	1184	417	421	21	57	595
	A	85,9	98,1	30,7	39,1	13,8	13,9	0,7	1,9	19,6
PALTAMO	A	3330	3255	887	1477	202	640	49	75	1115
	A	83,0	97,7	26,6	44,4	6,1	19,2	1,5	2,3	33,5
PATTIJOKI	A	2996	2939	1055	1117	253	470	44	57	558
	A	82,8	98,1	35,2	37,3	8,4	15,7	1,5	1,9	18,6
PIIPPOLA	A	947	924	337	467	59	57	4	23	299
	A	84,7	97,6	35,6	49,3	6,2	6,0	0,4	2,4	31,6
PUDASJÄRVI	A	6935	6803	1986	3623	428	725	41	132	1843
	A	82,6	98,1	28,6	52,2	6,2	10,5	0,6	1,9	26,6
PULKKILA	A	1298	1271	314	606	97	233	21	27	362
	A	82,2	97,9	24,2	46,7	7,5	18,0	1,6	2,1	27,9
PUOLANKA	A	2999	2931	626	1443	143	694	25	68	1124
	A	78,4	97,7	20,9	48,1	4,8	23,1	0,8	2,3	37,5
PYHÄJOKI	A	2230	2173	495	1218	102	335	23	57	421
	A	83,6	97,4	22,2	54,6	4,6	15,0	1,0	2,6	18,9
PYHÄJÄRVI	A	5046	4940	1713	2060	369	707	91	106	1472
	A	84,2	97,9	33,9	40,8	7,3	14,0	1,8	2,1	29,2
PYHÄNTÄ	A	1148	1129	288	636	97	98	10	19	369
	A	85,2	98,3	25,1	55,4	8,4	8,5	0,9	1,7	32,1
RANTSILA	A	1606	1572	410	962	65	122	13	34	516
	A	85,8	97,9	25,5	59,9	4,0	7,6	0,8	2,1	32,1
REISJÄRVI	A	2241	2197	429	1347	139	238	44	44	672
	A	86,7	98,0	19,1	60,1	6,2	10,6	2,0	2,0	30,0
RISTIJÄRVI	A	1501	1471	307	885	90	178	11	30	483
	A	82,3	98,0	20,5	59,0	6,0	11,9	0,7	2,0	32,2
RUUKKI	A	3018	2951	781	1509	201	387	73	67	854
	A	83,7	97,8	25,9	50,0	6,7	12,8	2,4	2,2	28,3
SIEVI	A	2780	2718	524	1615	218	324	37	62	705
	A	85,5	97,8	18,8	58,1	7,8	11,7	1,3	2,2	25,4
SIIKAJOKI	A	817	796	223	437	75	55	6	21	207
	A	86,2	97,4	27,3	53,5	9,2	6,7	0,7	2,6	25,3
SOTKAMO	A	7288	7142	1931	2991	648	1493	79	146	2230
	A	82,2	98,0	26,5	41,0	8,9	20,5	1,1	2,0	30,6
SUOMUSSALMI	A	7914	7736	1564	3673	570	1887	42	178	2171
	A	80,4	97,8	19,8	46,4	7,2	23,8	0,5	2,2	27,4
TAIVALKOSKI	A	3460	3398	1254	1634	258	238	14	62	1038
	A	83,9	98,2	36,2	47,2	7,5	6,9	0,4	1,8	30,0
TEMMES	A	433	429	109	217	36	63	4	4	151
	A	86,8	99,1	25,2	50,1	8,3	14,5	0,9	0,9	34,9
TYKNÄVÄ	A	2123	2066	454	1155	110	321	26	57	528
	A	86,9	97,3	21,4	54,4	5,2	15,1	1,2	2,7	24,9
UTAJÄRVI	A	2255	2199	670	1100	147	261	21	56	643
	A	80,2	97,5	29,7	48,8	6,5	11,6	0,9	2,5	28,5
VAALA	A	2979	2917	848	1234	267	530	38	62	793
	A	83,6	97,9	28,5	41,4	9,0	17,8	1,3	2,1	26,6

TILASTOKESKUS

1. (JATK. - FORTS. - CONT.)

VAALIPIIRI JA KUNTA VALKRETS OCH KOMMUN CONSTITUENCY AND MUNICIPALITY	ÄÄNESTÄ- NEITÄ RÖSTANDE PERSONS WHO VOTED	HYVÄKSYTYT ÄÄNESTYSLIPUT PRESIDENTTIEHDOKKAITTAIN GODKÄNDA RÖSTSEDLAR EFTER PRESIDENTKANDIDAT VALID BALLOTS FOR EACH PRESIDENTIAL CANDIDATE						HYLÄTYT LIPUT KASSER SEDLAR DIS- ALLOWED BALLOTS	ENNA- KOLTA ÄÄNEST. FÖRHANDS RÖSTANDE ADVANCE VOTERS
		YHTEENSÄ SUMMA TOTAL	MAUNO KOIVISTO	PAAVO VÄRYNEN	HARRI HÖLKERI	KALEVI KIVISTÖ	JOUKO KAJANOJA		
VIHANTI	A 2533	2492	660	1170	163	457	42	41	727
	A 84,8	98,4	26,1	46,2	6,4	18,0	1,7	1,6	28,7
VUOLIJOKI	A 2071	2028	774	781	106	337	30	43	663
	A 84,0	97,9	37,4	37,7	5,1	16,3	1,4	2,1	32,0
YLI-II	A 1478	1450	296	902	55	170	27	28	397
	A 89,0	98,1	20,0	61,0	3,7	11,5	1,8	1,9	26,9
YLIKIIMINKI	A 1837	1802	393	1028	136	228	17	35	351
	A 81,8	98,1	21,4	56,0	7,4	12,4	0,9	1,9	19,1
<u>LAPIN LÄÄNIN-LAPPLANDS LÄNS</u>									
YHTEENSÄ-SUMMA-TOTAL	A 132174	129564	39996	52007	11454	23204	2903	2610	48495
	A 77,5	98,0	30,3	39,3	8,7	17,6	2,2	2,0	36,7
SUOMESSA HENKIKIRJOITETUT-MANTALS- SKRIVNA I FINLAND-IN DOMICILE REGISTER IN FINLAND	A 129241	126670	38471	51477	11257	22680	2785	2571	45562
	A 85,9	98,0	29,8	39,8	8,7	17,5	2,2	2,0	35,3
SUOMESSA HENKIKIRJOITAMATTOMAT-ICKE MANTALSSKRIVNA I FINLAND-NOT IN DOMICILE REGISTER IN FINLAND	A 2933	2894	1525	530	197	524	118	39	2933
	A 14,5	98,7	52,0	18,1	6,7	17,9	4,0	1,3	100,0
-NIISTÄ RUOTSISSA ÄÄNESTÄNEET-DÄRAV RÖSTAT I SVERIGE-OF WHICH VOTED IN SWEDEN	A 2805	2767	1465	507	172	508	115	38	2805
	A 98,6	98,6	52,2	18,1	6,1	18,1	4,1	1,4	100,0
ENNAKKOÄÄNET YHTEENSÄ-SUMMA FÖRHANDS RÖSTER-ADVANCED VOTES TOTAL	A 48495	47509	16311	17119	5067	7763	1249	986	48495
	A ..	98,0	33,6	35,3	10,4	16,0	2,6	2,0	100,0
<u>KAUPUNGIT-STÄDER- URBAN MUNICIPALITIES</u>									
ROVANIEMI	A 20684	20305	7897	5833	3328	2959	288	379	6393
	A 82,5	98,2	38,2	28,2	16,1	14,3	1,4	1,8	30,9
KEMI	A 17725	17363	6595	4021	1115	4819	813	362	5315
	A 87,5	98,0	37,2	22,7	6,3	27,2	4,6	2,0	30,0
KEMIJÄRVI	A 8217	8044	2618	3358	704	1277	87	173	3175
	A 84,8	97,9	31,9	40,9	8,6	15,5	1,1	2,1	38,6
TORNIO-TORNEÅ	A 14087	13844	3898	6751	966	1890	339	243	4858
	A 87,0	98,3	27,7	47,9	6,9	13,4	2,4	1,7	34,5
<u>MUUT KUNNAT-ÖVRIGA KOMMUNER- OTHER MUNICIPALITIES</u>									
ENONTEKIÖ	A 1463	1425	424	667	160	165	9	38	536
	A 80,0	97,4	29,0	45,6	10,9	11,3	0,6	2,6	36,6
INARI-ENARE	A 4394	4301	1527	1335	611	784	44	93	1662
	A 81,3	97,9	34,8	30,4	13,9	17,8	1,0	2,1	37,8
KEMINMAA	A 5541	5448	1345	2728	359	945	71	93	1806
	A 88,2	98,3	24,3	49,2	6,5	17,1	1,3	1,7	32,6
KITTILÄ	A 4182	4100	940	1667	302	984	207	82	1528
	A 87,4	98,0	22,5	39,9	7,2	23,5	4,9	2,0	36,5
KOLARI	A 3291	3213	716	1288	132	903	174	78	1382
	A 87,8	97,6	21,8	39,1	4,0	27,4	5,3	2,4	42,0
MUONIO	A 1759	1722	542	737	153	262	28	37	713
	A 84,3	97,9	30,8	41,9	8,7	14,9	1,6	2,1	40,5
PELKOSENNIEMI	A 1006	986	240	461	63	190	32	20	484
	A 84,3	98,0	23,9	45,8	6,3	18,9	3,2	2,0	48,1
PELLO	A 3896	3822	853	1822	299	734	114	74	1502
	A 88,6	98,1	21,9	46,8	7,7	18,8	2,9	1,9	38,6
POSIO	A 3859	3780	764	2375	255	374	12	79	1518
	A 88,2	98,0	19,8	61,5	6,6	9,7	0,3	2,0	39,3
RANUA	A 3352	3261	826	2057	161	197	20	91	1220
	A 88,1	97,3	24,6	61,4	4,8	5,9	0,6	2,7	36,4
ROVANIEMEN MLK- LK	A 12223	11963	3906	5260	991	1629	177	260	3917
	A 86,0	97,9	32,0	43,0	8,1	13,3	1,4	2,1	32,0
SALLA	A 4499	4426	938	1977	287	1186	38	73	2250
	A 87,1	98,4	20,8	43,9	6,4	26,4	0,8	1,6	50,0

TILASTOKESKUS

1. (JATK. - FORTS. - CONT.)

VAALIPIIRI JA KUNTA VALKRETS OCH KOMMUN CONSTITUENCY AND MUNICIPALITY	ÄXNESTÄ- NEITÄ RÖSTANDE PERSONS WHO VOTED	HYVÄKSYTYT ÄXNESTYSLIPUT PRESIDENTTIEHDOKKAITAIN GODKÄNDA RÖSTSEDLAR EFTER PRESIDENTKANDIDAT VALID BALLOTS FOR EACH PRESIDENTIAL CANDIDATE					JOUKO KAJANOJA	HYLÄTYT ENNA- LIPUT KOLTA KASSER. ÄXNEST. SEDLAR FÖRHANDE DIS- ALLOWED ADVANCE BALLOTS VOTERS		
		YHTEENSÄ SUMMA TOTAL	MAUNO KOIVISTO	PAAVO VÄYRYNEN	HARRI HOLKERI	KALEVI KIVISTÖ		DIS- ALLOWED	FÖRHANDE ADVANCE	
SAVUKOSKI	A	1194	1156	272	527	160	181	16	38	408
	A	85,0	96,8	22,8	44,1	13,4	15,2	1,3	3,2	34,2
SIMO	A	2780	2721	635	1523	94	428	41	59	615
	A	89,9	97,9	22,8	54,8	3,4	15,4	1,5	2,1	22,1
SODANKYLÄ	A	6827	6705	1645	3027	634	1294	105	122	2330
	A	85,4	98,2	24,1	44,3	9,3	19,0	1,5	1,8	34,1
TERVOLA	A	2868	2800	652	1468	103	508	69	68	1359
	A	85,7	97,6	22,7	51,2	3,6	17,7	2,4	2,4	47,4
UTSJOKI	A	949	932	245	452	159	68	8	17	522
	A	84,1	98,2	25,8	47,6	16,8	7,2	0,8	1,8	55,0
YLITORNIO-ÖVERTORNEA	A	4445	4353	993	2143	221	903	93	92	2069
	A	88,6	97,9	22,3	48,2	5,0	20,3	2,1	2,1	46,5

TILASTOKESKUS

2. TASAVALLAN PRESIDENTIN VALITSIJAMIESTEN VAALISSA ÄNESTÄNEET, HYVÄKSYTYT ÄNET JA HYLÄTYT ÄNESTYSLIPUT PUOLUEITTAIN JA KUNNITTAIN 1988
 ANTALET RÖSTANDE I VALET AV ELEKTORER OCH PARTIERNAS RÖSTANTAL SAMT ANTALET KASSERADE RÖSTSEDLAR KOMMUNVIS ÅR 1988
 ELECTION OF PRESIDENTIAL ELECTORS: NUMBER OF VOTERS, VOTES RECEIVED BY PARTIES AND REJECTED BALLOTS BY MUNICIPALITY IN 1988

VAALIPIIRI JA KUNTA VALKRFETS OCH KOMMUN CONSTITUENCY AND MUNICIPALITY	ÄNESTÄ- NEITÄ RÖSTANDE PERSONS WHO VOTED	HYVÄKSYTYT ÄNESTYSLIPUT PUOLUEITTAIN JA RYHMITÄIN GODKÄNDA RÖSTSEDLAR EFTER PARTIER OCH GRUPPER VALID BALLOTS BY PARTIES AND GROUPS							KESK CENT	KOK SAML	LIIKE -88 RÖRELSE -88	DEVA DA	HYLÄTYT LIPUT KASSR. SEDLAR DIS- ALLOWED BALLOTS	ENNA- KOLTA ÄNEST. FÖRHANDS- RÖSTANDE ADVANCE VOTERS
		YHTEENSÄ SUMMA TOTAL	SDP A	SMP FLP B	PRO KOI- VISTO C	AHV. ÅLAND D	A,B,C,D YHTEENSÄ SUMMA							
KOKO MAA-HELA LANDET-WHOLE CCUNTRY	3141360 77,8	2985709 100,0	1175209 39,4	120043 4,0	88663 3,0	7484 0,3	1391399 46,6	647769 21,7	603180 20,2	286833 9,6	56528 1,9	155651 5,0	676839 21,5	
SUOMESSA HENKIKIRJOITETUT-MANTALS SKRIVNA I FINLAND-IN DOMICILE REGISTER IN FINLAND	3122014 82,3	2967057 100,0	1166886 39,3	118853 4,0	87787 3,0	7450 0,3	1380976 46,5	645909 21,8	599366 20,2	284987 9,6	55819 1,9	154957 5,0	657493 21,1	
KAUPUNGIT-STÄDEK-URBAN MUNICIPAL. ..	1946496 81,9	1848060 100,0	803021 43,5	64916 3,5	60820 3,3	3133 0,2	931890 50,4	262011 14,2	425587 23,0	189251 10,2	39321 2,1	98436 5,1	381316 19,6	
MUUT KUNNAT-ÖVRIGA KOMMUNER- OTHR MUNICIPALITIES	1175518 83,0	1118997 100,0	363865 32,5	53937 4,8	26967 2,4	4317 0,4	449086 40,1	383898 34,3	173779 15,5	95736 8,6	16498 1,5	56521 4,8	276177 23,5	
SUOMESSA HENKIKIRJOITAMATTOMAT- ICKE MANTALSSKRIVNA I FINLAND-NCT IN DOMICILE REGISTER IN FINLAND ..	19346 8,0	18652 100,0	8323 44,6	1190 6,4	876 4,7	34 0,2	10423 55,9	1860 10,0	3814 20,4	1846 9,9	709 3,8	694 3,6	19346 100,0	
NIISTÄ RUUISISSA ÄNESTÄNEET- DÄRAV RÖSTAT I SVERIGE-OF WHICH VOTED IN SWEDEN	14073	13607 100,0	6683 49,1	955 7,0	571 4,2	-	8209 60,3	1415 10,4	1840 13,5	1560 11,5	583 4,3	466 3,3	14073 100,0	
ENNAKKÄÄNET YHTEENSÄ-SUMMA FÖRHAND RÖSTER-ADVANCE VOTES TOTAL	676839 ..	641190 100,0	242361 37,8	30229 4,7	15394 2,4	777 0,1	288761 45,0	136539 21,3	142533 22,2	58420 9,1	14937 2,3	35649 5,3	676839 100,0	

TILASTOKESKUS

2. (JATK. - FORTS. - CONT.)

VAALIPIIRI JA KUNTA VALKRETS OCH KOMMUN CONSTITUENCY AND MUNICIPALITY	ÄÄNESTÄ- NEITÄ RÖSTANDE PERSONS WHO VOTED	HYVÄKSYTYT ÄÄNESTYSLIPUT GODKÄNDA RÖSTSEDLAR EFTER PARTIER OCH GRUPPER VALID BALLOTS BY PARTIES AND GROUPS						KESK CENT	KOK SAML	LIIKE -88 RÖRELSE -88	DEVA DA	HYLÄTYT KASSR. SEDLAR DIS- ALLOWED BALLOTS	ENNA- KOLTA ÄÄNEST. FÖRHANDS RÖSTANDE ADVANCE VOTERS
		YHTEENSÄ SUMMA TOTAL	SDP A	SMP FLP B	PRO KOI- VISTO C	AHV. ÅLAND D	A,B,C,D YHTEENSÄ SUMMA						
<u>HELSINGIN KAUPUNGIN</u> <u>HELSINGFORS STADS</u>													
YHTEENSÄ-SUMMA-TOTAL	322907 72,9	306273 100,0	131403 42,9	5028 1,6	20478 6,7	-	156909 51,2	23126 7,6	90674 29,6	29473 9,6	6091 2,0	16634 5,2	56494 17,5
SUOMESSA HENKIKIRJOITETUT-MANTALS SKRIVNA I FINLAND-IN DOMICILE REGISTER IN FINLAND	319642 80,2	303134 100,0	130311 43,0	4943 1,6	20159 6,7	-	155413 51,3	22969 7,6	89448 29,5	29295 9,7	6009 2,0	16508 5,2	53229 16,7
SUOMESSA HENKIKIRJOITAMATTOMAT-ICK MANTALSSKRIVNA I FINLAND-NOT IN DOMICILE REGISTER IN FINLAND	3265 7,4	3139 100,0	1092 34,8	85 2,7	319 10,2	-	1496 47,7	157 5,0	1226 39,1	178 5,7	82 2,6	126 3,9	3265 100,0
-NIISTÄ RUOTSISSA ÄÄNESTÄNEET-DÄRA RÖSTAT I SVERIGE-OF WHICH VOTED I SWEDEN	1354	1302 100,0	574 44,1	32 2,5	127 9,8	-	733 56,3	65 5,0	362 27,8	102 7,8	40 3,1	52 3,8	1354 100,0
ENNAKKOÄÄNET YHTEENSÄ-SUMMA FÖRHAND RÖSTER-ADVANCED VOTES TOTAL	56494 ..	53583 100,0	21576 40,3	1053 2,0	3808 7,1	-	26437 49,3	3727 7,0	17369 32,4	4686 8,7	1364 2,5	2911 5,2	56494 100,0
KAUPUNGIT-STÄDER-URBAN MUNICIPAL.													
HELSINKI-HELSINGFORS													
	319642 80,2	303134 100,0	130311 43,0	4943 1,6	20159 6,7	-	155413 51,3	22969 7,6	89448 29,5	29295 9,7	6009 2,0	16508 5,2	53229 16,7
<u>UUDENMAAN LÄÄNIN</u> <u>NYLANDS LÄNS</u>													
YHTEENSÄ-SUMMA-TOTAL	441397 79,6	416022 100,0	178460 42,9	11466 2,8	32618 7,8	-	222544 53,5	48336 11,6	104545 25,1	32940 7,9	7657 1,8	25375 5,7	77311 17,5
SUOMESSA HENKIKIRJOITETUT-MANTALS- SKRIVNA I FINLAND-IN DOMICILE REGISTER IN FINLAND	439538 82,2	414231 100,0	177796 42,9	11389 2,7	32428 7,8	-	221613 53,5	48224 11,6	103967 25,1	32817 7,9	7610 1,8	25307 5,8	75452 17,2
SUOMESSA HENKIKIRJOITAMATTOMAT-ICK MANTALSSKRIVNA I FINLAND-NOT IN DOMICILE REGISTER IN FINLAND	1859 9,2	1791 100,0	664 37,1	77 4,3	190 10,6	-	931 52,0	112 6,3	578 32,3	123 6,9	47 2,6	68 3,7	1859 100,0
-NIISTÄ RUOTSISSA ÄÄNESTÄNEET-DÄRA RÖSTAT I SVERIGE-OF WHICH VOTED I SWEDEN	987	956 100,0	416 43,5	51 5,3	115 12,0	-	582 60,9	50 5,2	208 21,8	85 8,9	31 3,2	31 3,1	987 100,0
ENNAKKOÄÄNET YHTEENSÄ-SUMMA FÖRHAND RÖSTER-ADVANCED VOTES TOTAL	77311 ..	72713 100,0	30671 42,2	2330 3,2	5366 7,4	-	38367 52,8	7480 10,3	19761 27,2	5354 7,4	1751 2,4	4598 5,9	77311 100,0
KAUPUNGIT-STÄDER-URBAN MUNICIPAL.													
ESPUO-ESBO													
	99425 83,5	94061 100,0	33466 35,6	2674 2,8	8017 8,5	-	44157 46,9	8007 8,5	34370 36,5	6020 6,4	1507 1,6	5364 5,4	17171 17,3
VANTAA-VANDA													
	88899 81,3	83743 100,0	39761 47,5	2534 3,0	3683 4,4	-	45978 54,9	7321 8,7	19870 23,7	8822 10,5	1752 2,1	5156 5,8	13573 15,3
HANKO-FANGÖ													
	7213 79,8	6730 100,0	3646 54,2	111 1,6	913 13,6	-	4670 69,4	520 7,7	942 14,0	492 7,3	106 1,6	483 6,7	1198 16,6
HYVINKÄÄ-HYVINGE													
	24237 80,9	22891 100,0	10454 45,7	656 2,9	1484 6,5	-	12594 55,0	2421 10,6	4706 20,6	2757 12,0	413 1,8	1346 5,6	3389 14,0
JÄRVENPÄÄ													
	16660 80,9	15589 100,0	7573 48,5	403 2,6	572 3,7	-	8548 54,8	1447 9,3	3810 24,4	1370 8,8	424 2,7	1061 6,4	2568 15,4
KARJAA-KARIS													
	5394 82,3	5096 100,0	2409 47,3	80 1,6	1035 20,3	-	3524 69,2	598 11,7	681 13,4	226 4,4	67 1,3	298 5,5	935 17,3
KARKKILA													
	5534 84,6	5197 100,0	2106 40,5	182 3,5	119 2,3	-	2407 46,3	687 13,2	710 13,7	863 16,6	530 10,2	337 6,1	1285 23,2
KAUNIAINEN-GRANKULLA													
	5143 88,5	4913 100,0	796 16,2	50 1,0	796 16,2	-	1642 33,4	453 9,2	2652 54,0	138 2,8	28 0,6	230 4,5	1185 23,0
KERAVA-KERVO													
	15888 82,1	14844 100,0	7186 48,4	308 2,1	939 5,6	-	8332 56,1	1246 8,4	3397 22,9	1489 10,0	380 2,6	1044 6,6	2674 16,8
LOHJA-LOJJA													
	9343 81,4	8765 100,0	4876 55,6	169 1,9	280 3,2	-	5325 60,8	639 7,3	1769 20,2	876 10,0	156 1,8	578 6,2	1644 17,6
LOVIISA-LOVISA													
	5490 82,6	5144 100,0	2393 46,5	121 2,4	874 17,0	-	3388 65,9	388 7,5	985 19,1	332 6,5	51 1,0	346 6,3	1075 19,6

TILASTOKESKUS

2. (JATK. - FORTS. - CONT.)

VAALIPIIRI JA KUNTA VALKRETS OCH KOMMUN CONSTITUENCY AND MUNICIPALITY	ÄXNESTÄ- NEITÄ RÖSTANDE PERSONS WHO VOTED	HYVÄKSYTYT GODKÄNDA VALID	ÄXNESTYSLEIPUT RÖSTSEDLAR EFTER PARTIER OCH GRUPPER BALLOTS BY PARTIES AND GROUPS					KESK CENT	KOK SAML	LIIKE -88 RÖRELSE -88	DEVA DA	HYLÄTYT LIPUT KASSR. SEDLAR DIS- ALLOWED BALLOTS	ENNA- KOLTA ÄXNEST. FÖRHANDS RÖSTANDE ADVANCE VOTERS
			YHTEENSÄ SUMMA TOTAL	SDP A	SMP FLP B	PRO KOI- VISTO C	AHV. ÅLAND D						
PORVOO-BORGÅ	12532 82,1	11828 100,0	5224 44,2	155 1,3	2153 18,2	-	7532 63,7	978 8,3	2611 22,1	586 5,0	121 1,0	704 5,6	2202 17,6
TAMMISAARI-EKENÄS	7477 83,7	7114 100,0	3570 50,2	81 1,1	1514 21,3	-	5165 72,6	646 9,1	1106 15,5	171 2,4	26 0,4	363 4,9	1531 20,5
MUUT KUNNAT-ÖVRIGA KOMMUNER- OTHER MUNICIPALITIES													
ARTJÄRVI-ARTSJÖ	1126 79,6	1074 100,0	217 20,2	60 5,6	30 2,8	-	307 28,6	533 49,6	205 19,1	25 2,3	4 0,4	52 4,6	253 22,5
ASKOLA	2455 81,0	2308 100,0	840 36,4	99 4,3	68 2,9	-	1007 43,6	680 29,5	490 21,2	113 4,9	18 0,8	147 6,0	314 12,8
INKOO-INGÅ	2907 86,2	2747 100,0	983 35,8	37 1,3	629 22,9	-	1649 60,0	582 21,2	417 15,2	79 2,9	20 0,7	160 5,5	517 17,8
KARJALOHJA-KARISLOJO	822 80,4	775 100,0	322 41,5	18 2,3	29 3,7	-	369 47,6	181 23,4	159 20,5	57 7,4	9 1,2	47 5,7	193 23,5
KIRKKONUMMI-KYRKSLÄTT	14038 82,8	13169 100,0	5616 42,6	423 3,2	1312 10,0	-	7351 55,8	1347 10,2	3317 25,2	921 7,0	233 1,8	869 6,2	2273 16,2
LAPINJÄRVI-LAPPTRÄSK	2210 83,6	2087 100,0	678 32,5	57 2,7	220 10,5	-	955 45,8	797 38,2	282 13,5	37 1,8	16 0,8	123 5,6	328 14,8
LILJENDAL	980 86,2	937 100,0	255 27,2	14 1,5	184 19,6	-	453 48,3	383 40,9	93 9,9	8 0,9	-	43 4,4	112 11,4
LOHJAN KUNTA-LOJO KOMMUN	10888 83,5	10238 100,0	5453 53,3	259 2,5	451 4,4	-	6163 60,2	1243 12,1	1781 17,4	845 8,3	206 2,0	650 6,0	2132 19,6
MYRSKYLA-MÖRSKOM	1302 82,6	1221 100,0	350 28,7	85 7,0	57 4,7	-	492 40,3	452 37,0	245 20,1	25 2,0	7 0,6	81 6,2	248 19,0
MÄNTSÄLÄ	7777 80,3	7356 100,0	2960 40,2	344 4,7	111 1,5	-	3415 46,4	1723 23,4	1700 23,1	410 5,6	108 1,5	421 5,4	1542 19,8
NUMMI-PUSULA	3525 83,1	3332 100,0	1223 36,7	102 3,1	96 2,9	-	1421 42,6	954 28,6	602 18,1	261 7,8	94 2,8	193 5,5	757 21,5
NURMIJÄRVI	15425 82,6	14474 100,0	6176 42,7	392 2,7	404 2,8	-	6972 48,2	2393 16,5	3554 24,6	1328 9,2	227 1,6	951 6,2	3091 20,0
ORIMATTILA	8257 79,4	7727 100,0	2970 38,4	429 5,6	146 1,9	-	3545 45,9	1896 24,5	1670 21,6	502 6,5	114 1,5	530 6,4	1507 18,3
PERNAJA-PERNÄ	2379 82,6	2233 100,0	947 42,4	33 1,5	436 19,5	-	1416 63,4	477 21,4	258 11,6	70 3,1	12 0,5	146 6,1	436 18,3
POHJA-POJO	3462 81,4	3289 100,0	1945 59,1	52 1,6	334 10,2	-	2331 70,9	289 8,8	294 8,9	283 8,6	92 2,8	173 5,0	584 16,9
PORNAINEN-BORGNÄS	1660 82,4	1570 100,0	580 36,9	62 3,9	47 3,0	-	689 43,9	456 29,0	316 20,1	81 5,2	28 1,8	90 5,4	203 12,2
PORVOON MLK-BORGÅ LK	12253 80,5	11531 100,0	5044 43,7	203 1,8	1795 15,6	-	7042 61,1	1758 15,2	1898 16,5	683 5,9	150 1,3	722 5,9	2178 17,8
PUKKILA	1010 77,2	949 100,0	245 25,8	72 7,6	12 1,3	-	329 34,7	363 38,3	216 22,8	32 3,4	9 0,9	61 6,0	231 22,9
RUOTSINPYHTÄÄ-STRÖMFORS	2165 83,2	2070 100,0	984 47,5	74 3,6	141 6,8	-	1199 57,9	473 22,9	271 13,1	113 5,5	14 0,7	95 4,4	385 17,8
SAMNATTI	701 83,6	682 100,0	278 40,8	27 4,0	14 2,1	-	319 46,8	156 22,9	163 23,6	40 5,9	4 0,6	19 2,7	186 26,5
SIPOO-SIBBO	8914 83,8	8374 100,0	2519 30,1	205 2,4	1992 23,8	-	4716 56,3	1256 15,0	1850 22,1	383 4,6	169 2,0	540 6,1	1487 16,7
SIUNTIO-SJUNDEÅ	2481 83,3	2363 100,0	872 36,9	64 2,7	390 16,5	-	1326 56,1	433 18,3	388 16,4	178 7,5	38 1,6	118 4,8	430 17,3
TENHOLA-TENALA	1962 82,9	1855 100,0	911 49,1	38 2,0	310 16,7	-	1259 67,9	410 22,1	140 7,5	33 1,8	13 0,7	107 5,5	376 19,2
TUUSULA-TUSBY	15531 82,1	14603 100,0	6797 46,5	409 2,8	659 4,5	-	7865 53,9	1728 11,8	3495 23,9	1244 8,5	271 1,9	928 6,0	2618 16,9
VIHTI	12073 83,1	11342 100,0	5171 45,6	307 2,7	283 2,5	-	5761 50,8	1910 16,8	2554 22,5	924 8,1	193 1,7	731 6,1	2641 21,9

TILASTOKESKUS

2. (JATK. - FORTS. - CONT.)

VAALIPIIRI JA KUNTA VALKRETS OCH KOMMUN CONSTITUENCY AND MUNICIPALITY	ÄÄNESTÄ- NEITÄ RÖSTANDE PERSONS WHO VOTED	YHTEENSÄ SUMMA TOTAL	SDP A	SMP FLP B	PRO KOI- VISTO C	AHV. ÅLAND D	HYVÄKSYTYT ÄÄNESTYSLIPUT GÖCKÄNDA RÖSTSEDLAR EFTER PARTIER OCH GRUPPER VALID BALLOTS BY PARTIES AND GROUPS			KESK CENT	KOK SAML	LIIKE -88 RÖRELSE -88	DEVA DA	HYLÄTYT ENNA- LIPUT ENNA- KASSR. KOLTA SEDLAR ÄÄNEST. DIS- FÖRHANDE ALLOWED RÖSTANDE BALLOTS VOTERS	
							A, B, C, D YHTEENSÄ SUMMA	KESK CENT	KOK SAML					LIIKE -88 RÖRELSE -88	DEVA DA
TURUN LÄÄNIN ETELÄINEN															
ÅBO LÄNS SÖDRA VALKRETS															
YHTEENSÄ-SUMMA-TOTAL	267263 79,8	253904 100,0	97090 38,2	19415 7,6	11837 4,7	-	128342 50,5	38255 15,1	57978 22,8	21845 8,6	7484 2,9	13359 5,0	51159 19,1		
SUCHESSA HENKIKIRJGITETUT-MANTALS- SKRIVNA I FINLAND-IN DOMICILE REGISTER IN FINLAND	265991 83,3	252669 100,0	96602 38,2	19349 7,7	11702 4,6	-	127653 50,5	38163 15,1	57687 22,8	21753 8,6	7413 2,9	13322 5,0	49887 18,8		
SUCHESSA HENKIKIRJOITAMATTOMAT-ICK MANTALSSKRIVNA I FINLAND-NOT IN DOMICILE REGISTER IN FINLAND	1272 8,2	1235 100,0	488 39,5	66 5,3	135 10,9	-	689 55,8	92 7,4	291 23,6	92 7,4	71 5,7	37 2,9	1272 100,0		
-NIISTÄ RUOTSISSA ÄÄNESTÄNEET-DÄRA RÖSTAT I SVERIGE-OF WHICH VOTED I SWEDEN	1070	1038 100,0	426 41,0	58 5,6	118 11,4	-	602 58,0	73 7,0	211 20,3	84 8,1	68 6,6	32 3,0	1070 100,0		
ENNAKKÄÄNET YHTEENSÄ-SUMMA FÖRHAND RÖSTER-ADVANCED VOTES TOTAL	51159 ..	48358 100,0	17922 37,1	3353 6,9	2960 6,1	-	24235 50,1	6791 14,0	12446 25,7	3371 7,0	1515 3,1	2801 5,5	51159 100,0		
KAUPUNGIT-STÄDER-URBAN MUNICIPAL.															
TURKU-ÅBO															
TURKU-ÅBO	107060 82,5	101825 100,0	41295 40,6	8490 8,3	4538 4,5	-	54323 53,3	6801 6,7	25646 25,2	10762 10,6	4293 4,2	5235 4,9	16218 15,1		
LAITILA	5636 80,9	5330 100,0	1673 31,4	661 12,4	57 1,1	-	2391 44,9	1685 31,6	959 18,0	199 3,7	96 1,8	306 5,4	902 16,0		
LCIMAA	4714 84,2	4457 100,0	1556 34,9	168 3,8	70 1,6	-	1794 40,3	738 16,6	1192 26,7	646 14,5	87 2,0	257 5,5	1454 30,8		
NAANTALI-NÄNDENDAL	6666 89,2	6317 100,0	2685 42,5	344 5,4	238 3,8	-	3267 51,7	528 8,4	1946 30,8	413 6,5	163 2,6	349 5,2	1258 18,9		
PARAINEN-PARGAS	7312 82,1	6862 100,0	1772 25,8	318 4,6	2103 30,6	-	4193 61,1	1038 15,1	1214 17,7	240 3,5	177 2,6	450 6,2	1216 16,6		
RAISIO-RESO	12883 84,4	12202 100,0	5339 43,8	907 7,4	294 2,4	-	6540 53,6	992 8,1	2689 22,0	1632 13,4	349 2,9	681 5,3	2035 15,8		
SALO	13859 84,2	13210 100,0	7370 55,8	419 3,2	110 0,8	-	7899 59,8	1486 11,2	3042 23,0	645 4,9	138 1,0	649 4,7	3140 22,7		
UUSIKAUPUNKI-NYSTAD	8697 80,7	8164 100,0	4211 51,6	269 3,3	115 1,4	-	4595 56,3	1026 12,6	1628 19,9	736 9,0	179 2,2	533 6,1	2253 25,9		
MUUT KUNNAT-ÖVRIGA KOMMUNER OTHER MUNICIPALITIES															
ALASTARV	2281 82,1	2162 100,0	520 24,1	151 7,0	34 1,6	-	705 32,6	722 33,4	474 21,9	202 9,3	59 2,7	119 5,2	567 24,9		
ASKAINEN-VILLNÄS	575 83,9	554 100,0	160 28,9	53 9,6	9 1,6	-	222 40,1	211 38,1	82 14,8	38 6,9	1 0,2	21 3,7	114 19,8		
AURA	1731 33,2	1672 100,0	495 29,6	182 10,9	29 1,7	-	706 42,2	376 22,5	369 22,1	121 7,2	100 6,0	59 3,4	306 17,7		
OKAGSFJÄRD	2768 81,7	2629 100,0	903 34,3	47 1,8	815 31,0	-	1765 67,1	249 9,5	192 7,3	312 11,9	111 4,2	139 5,0	648 23,4		
HALIKKE	5456 86,2	5184 100,0	2196 42,4	437 8,4	36 0,7	-	2669 51,5	1243 24,0	983 19,0	228 4,4	61 1,2	272 5,0	1379 25,3		
HOUTSKARI-HOUTSKÄR	468 80,1	452 100,0	27 6,3	12 2,8	251 58,1	-	290 67,1	98 22,7	40 9,3	3 0,7	1 0,2	36 7,7	261 55,8		
INIÖ	156 75,4	145 100,0	8 5,5	6 4,1	89 61,4	-	103 71,0	28 19,3	9 6,2	4 2,8	1 0,7	11 7,1	83 53,2		
KAARINA-S:t KARINS	10641 86,3	10078 100,0	3888 38,6	882 8,8	345 3,4	-	5115 50,8	825 8,2	2739 27,2	1113 11,0	286 2,8	563 5,3	1578 14,8		
KALANTI	2353 86,0	2248 100,0	868 38,6	95 4,2	20 0,9	-	983 43,7	807 35,9	281 12,5	128 5,7	49 2,2	105 4,5	429 18,2		
KARINAINEN	1478 84,1	1403 100,0	329 23,4	128 9,1	17 1,2	-	474 33,8	415 29,6	437 31,1	59 4,2	18 1,3	75 5,1	343 23,2		
KEMIÖ-KIMITO	2319 84,2	2193 100,0	553 25,2	47 2,1	654 29,8	-	1254 57,2	624 28,5	259 11,8	50 2,3	6 0,3	126 5,4	548 23,6		
KIIKALA	1338 78,7	1282 100,0	380 29,6	86 6,7	6 0,5	-	472 36,8	573 44,7	168 13,1	57 4,4	12 0,9	56 4,2	254 19,0		

TILASTOKESKUS

2. (JATK. - FORTS. - CONT.)

VAALIPIIRI JA KUNTA
VALKRETS OCH KOMMUN
CONSTITUENCY AND MUNICIPALITY

ÄÄNESTÄ-
NEITÄ
RÖSTANDE
PERSONS
WHO
VOTED

YHTEENSÄ
SUMMA
TOTAL

SDP

SMP
FLP

PRO
KOI-
VISTO

AHV.
ÅLAND

A, B, C, D
YHTEENSÄ
SUMMA

KESK
CENT

KOK
SAML

LIIKE
-88
RÖRELSE
-88

DEVA
DA

HYLÄTYT
LIPUT
KASSR.
SEDLAR
DIS-
ALLOWED
BALLOTS

ENNA-
KOLTA
ÄÄNEST.
RÖSTANDE
ADVANCE
VOTERS

			A	B	C	D							
KISKO	1413	1348	546	79	13	-	638	375	207	113	15	65	443
	82,9	100,0	40,5	5,9	1,0	-	47,3	27,8	15,4	8,4	1,1	4,6	31,4
KODISJOKI	340	321	83	18	6	-	107	122	44	31	17	19	51
	83,7	100,0	25,9	5,6	1,9	-	33,3	38,0	13,7	9,7	5,3	5,6	15,0
KORPPIC-KURPO	690	656	82	23	293	-	398	133	94	19	12	34	329
	79,9	100,0	12,5	3,5	44,7	-	60,7	20,3	14,3	2,9	1,8	4,9	47,7
KOSKI TL	1958	1886	310	239	26	-	575	778	455	66	12	72	331
	84,0	100,0	16,4	12,7	1,4	-	30,5	41,3	24,1	3,5	0,6	3,7	16,9
KUSTAVI-GUSTAVS	792	751	286	91	15	-	392	169	161	18	11	41	217
	81,6	100,0	38,1	12,1	2,0	-	52,2	22,5	21,4	2,4	1,5	5,2	27,4
KUUSJOKI	1125	1079	255	87	4	-	346	497	174	57	5	46	187
	76,5	100,0	23,6	8,1	0,4	-	32,1	46,1	16,1	5,3	0,5	4,1	16,6
LEMU	748	713	177	53	11	-	241	216	162	71	23	35	147
	87,6	100,0	24,8	7,4	1,5	-	33,8	30,3	22,7	10,0	3,2	4,7	19,7
LIETO	7257	6878	2429	667	152	-	3248	1113	1691	667	159	379	1196
	87,3	100,0	35,3	9,7	2,2	-	47,2	16,2	24,6	9,7	2,3	5,2	16,5
LOIMAAN KUNTA-LOIMAA KOMM.	4127	3885	972	183	47	-	1202	1436	831	352	64	242	944
	80,6	100,0	25,0	4,7	1,2	-	30,9	37,0	21,4	9,1	1,6	5,9	22,9
MARTTILA	1452	1386	249	202	20	-	471	597	265	44	9	66	244
	81,7	100,0	18,0	14,6	1,4	-	34,0	43,1	19,1	3,2	0,6	4,5	16,8
MASKU	2598	2468	841	243	56	-	1140	518	582	175	53	130	464
	85,9	100,0	34,1	9,8	2,3	-	46,2	21,0	23,6	7,1	2,1	5,0	17,9
MELLILÄ	963	926	205	69	17	-	291	352	221	39	23	37	335
	81,5	100,0	22,1	7,5	1,8	-	31,4	38,0	23,9	4,2	2,5	3,8	34,8
MERIMASKU	670	634	255	48	19	-	322	150	115	30	17	36	180
	87,1	100,0	40,2	7,6	3,0	-	50,8	23,7	18,1	4,7	2,7	5,4	26,9
NIETOINEN	1047	996	226	103	13	-	342	324	231	89	10	51	235
	85,3	100,0	22,7	10,3	1,3	-	34,3	32,5	23,2	8,9	1,0	4,9	22,4
MUURLA	923	873	393	53	10	-	456	206	184	17	10	50	202
	87,1	100,0	45,0	6,1	1,1	-	52,2	23,6	21,1	1,9	1,1	5,4	21,9
MYNÄMÄKI	3791	3598	852	416	67	-	1335	1100	778	300	85	193	623
	82,7	100,0	23,7	11,6	1,9	-	37,1	30,6	21,6	8,3	2,4	5,1	16,4
NAUVIC-NAGU	895	836	134	18	366	-	518	183	116	12	7	59	390
	81,5	100,0	16,0	2,2	43,8	-	62,0	21,9	13,9	1,4	0,8	6,6	43,6
NOUSIAINEN	2334	2220	575	219	32	-	826	687	501	166	40	114	336
	84,8	100,0	25,9	9,9	1,4	-	37,2	30,9	22,6	7,5	1,8	4,9	14,4
CRIPÄÄ	970	929	259	62	4	-	325	302	223	58	21	41	209
	84,1	100,0	27,9	6,7	0,4	-	35,0	32,5	24,0	6,2	2,3	4,2	21,5
PAIMIO-PEMAR	5646	5373	1776	654	92	-	2522	1130	1178	378	165	273	1161
	84,1	100,0	33,1	12,2	1,7	-	46,9	21,0	21,9	7,0	3,1	4,8	20,6
PERNIÖ-BJÄRNÄ	4411	4219	2281	104	34	-	2419	922	635	181	62	192	1568
	85,5	100,0	54,1	2,5	0,8	-	57,3	21,9	15,1	4,3	1,5	4,4	35,5
PERTTELI	2229	2121	916	98	7	-	1021	641	364	73	22	108	398
	82,8	100,0	43,2	4,6	0,3	-	48,1	30,2	17,2	3,4	1,0	4,8	17,9
PIIKKIÖ-PIKIS	3657	3480	1333	349	92	-	1774	554	698	348	106	177	750
	84,4	100,0	38,3	10,0	2,6	-	51,0	15,9	20,1	10,0	3,0	4,8	20,5
PYHÄRANTA	1487	1403	594	84	22	-	700	347	253	52	51	84	270
	84,3	100,0	42,3	6,0	1,6	-	49,9	24,7	18,0	3,7	3,6	5,6	18,2
PÖYTÄ	2418	2291	418	421	18	-	857	741	520	144	29	127	521
	85,5	100,0	18,2	18,4	0,8	-	37,4	32,3	22,7	6,3	1,3	5,3	21,5
RUSKO	1634	1545	529	146	34	-	709	283	365	101	87	89	278
	87,5	100,0	34,2	9,4	2,2	-	45,9	18,3	23,6	6,5	5,6	5,4	17,0
RYHÄTTYLÄ-RIMITO	1198	1147	311	71	35	-	417	419	243	60	8	51	257
	86,2	100,0	27,1	6,2	3,1	-	36,4	36,5	21,2	5,2	0,7	4,3	21,5
SAUVO-SAGU	1712	1641	451	132	36	-	619	595	336	76	15	71	370
	83,1	100,0	27,5	8,0	2,2	-	37,7	36,3	20,5	4,6	0,9	4,1	21,6
SUOMUSJÄRVI	934	875	339	43	10	-	392	277	143	51	12	59	299
	83,9	100,0	38,7	4,9	1,1	-	44,8	31,7	16,3	5,8	1,4	6,3	32,0
SÄRKISALC-FINBY	597	574	290	11	24	-	325	96	136	13	4	23	246
	84,3	100,0	50,5	1,9	4,2	-	56,6	16,7	23,7	2,3	0,7	3,9	41,2
TAIVASSALO-TÖVSALA	1356	1294	356	164	36	-	556	391	295	43	9	62	325
	84,6	100,0	27,5	12,7	2,8	-	43,0	30,2	22,8	3,3	0,7	4,6	24,0
TARVASJOKI	1149	1100	224	113	14	-	351	416	294	31	8	49	237
	86,1	100,0	20,4	10,3	1,3	-	31,9	37,8	26,7	2,8	0,7	4,3	20,6

TILASTOKESKUS

2. (JATK. - FORTS. - CONT.)

VAALIPIIRI JA KUNTA VALKRETS OCH KOMMUN CONSTITUENCY AND MUNICIPALITY	ÄÄNESTÄ- NEITÄ RÖSTANDE PERSONS WHO VOTED	YHTEENSÄ SUMMA TOTAL	HYVÄKSYTYT ÄÄNESTYSLIPUT PUOLUEITTAIN JA RYHMITTÄIN GODKÄNDA RÖSTSEDLAR EFTER PARTIER OCH GRUPPER VALID BALLOTS BY PARTIES AND GROUPS					KESK CENT	KOK SAML	LIIKE -88 RÖRELSE -88	DEVA DA	HYLÄTYT LIPUT KASSR. SEDLAR DIS- ALLOWED BALLOTS	ENNA- KOLTA ÄÄNEST. FÖRHANDE RÖSTANDE ADVANCE VOTERS
			SDP A	SMP FLP B	PRO KOI- VISTO C	AHV. ÅLAND D	A,B,C,D YHTEENSÄ SUMMA						
VAHTO	920 89,3	887 100,0	272 30,7	96 10,8	12 1,4	-	380 42,8	293 33,0	172 19,4	31 3,5	11 1,2	33 3,6	164 17,8
VEHMAA	1854 81,8	1788 100,0	509 28,5	136 7,6	25 1,4	-	670 37,5	609 34,1	355 19,9	126 7,0	28 1,6	71 3,8	423 22,8
VELKUA	121 79,1	118 100,0	29 24,6	19 16,1	3 2,5	-	51 43,2	28 23,7	30 25,4	9 7,6	-	3 2,5	93 76,9
VÄSTANFJÄRD	596 84,2	578 100,0	199 34,3	5 0,9	182 31,5	-	385 66,6	146 25,3	43 7,4	4 0,7	-	18 3,0	92 15,4
YLÄNE	1583 81,3	1503 100,0	419 27,9	128 8,5	25 1,7	-	572 38,1	552 36,7	243 16,2	120 8,0	16 1,1	80 5,1	386 24,4
TURUN LÄÄNIN POHJ- ÅBO LÄNS NORRA													
YHTEENSÄ-SUMMA-TOTAL	198930 80,5	190129 100,0	78288 41,2	9937 5,2	-	-	88225 46,4	38257 20,1	37723 19,8	23424 12,3	2500 1,3	8801 4,4	43359 21,8
SUOMESSA HENKIKIRJOITETUT-MANTALS- SKRIVNA I FINLAND-IN DOMICILE REGISTER IN FINLAND	198257 83,6	189490 100,0	77959 41,1	9876 5,2	-	-	87835 46,4	38221 20,2	37583 19,8	23366 12,3	2485 1,3	8767 4,4	42686 21,5
SUOMESSA HENKIKIRJOITAMATTOMAT-ICK MANTALSSKRIVNA I FINLAND-NOT IN DOMICILE REGISTER IN FINLAND	673 6,7	639 100,0	329 51,5	61 9,5	-	-	390 61,0	36 5,6	140 21,9	58 9,1	15 2,3	34 5,1	673 100,0
-NIISTÄ RUOTSISIA ÄÄNESTÄNEET-DÄRA RÖSTAT I SVERIGE-OF WHICH VOTED I SWEDEN	486	468 100,0	272 58,1	42 9,0	-	-	314 67,1	20 4,3	72 15,4	48 10,3	14 3,0	18 3,7	486 100,0
ENNAKKAÄNET YHTEENSÄ-SUMMA FÖRHAND RÖSTER-ADVANCED VOTES TOTAL	43359 ..	41170 100,0	16025 38,9	2690 6,5	-	-	18715 45,5	7632 18,5	9878 24,0	4285 10,4	660 1,6	2189 5,0	43359 100,0
KAUPUNGIT-STÄDER-URBAN MUNICIPAL.													
HÄRJAVALTA	5915 85,7	5677 100,0	2762 48,7	158 2,8	-	-	2920 51,4	660 11,6	1092 19,2	930 16,4	75 1,3	238 4,0	1266 21,4
HUITTINEN	6127 82,8	5861 100,0	2004 34,2	356 6,1	-	-	2360 40,3	1727 29,5	1293 22,1	433 7,4	48 0,8	266 4,3	1316 21,5
IKAALINEN	5301 82,2	5060 100,0	1609 31,8	297 5,9	-	-	1906 37,7	1743 34,4	962 19,0	351 6,9	98 1,9	241 4,5	1516 28,6
KANKAANPÄÄ	8454 81,2	8066 100,0	2258 28,0	1062 13,2	-	-	3320 41,2	2182 27,1	1498 18,6	1031 12,8	35 0,4	388 4,6	2406 28,5
KOKEMÄKI-KUMO	6440 84,6	6103 100,0	2396 39,3	220 3,6	-	-	2616 42,9	1662 27,2	1030 16,9	715 11,7	80 1,3	337 5,2	1736 27,0
PARKANO	5611 84,3	5367 100,0	1553 28,9	881 16,4	-	-	2434 45,4	1594 29,7	902 16,8	417 7,8	20 0,4	244 4,3	1962 35,0
PORI-BJÖRNEBORG	50670 83,2	48262 100,0	22008 45,6	1849 3,8	-	-	23857 49,4	4125 8,5	10463 21,7	8897 18,4	920 1,9	2408 4,8	9914 19,6
RAUMA-RAUMO	19568 82,4	18699 100,0	10916 58,4	322 1,7	-	-	11238 60,1	1091 5,8	4550 24,3	1617 8,6	203 1,1	869 4,4	3193 16,3
VAMMALA	10229 81,5	9797 100,0	4440 45,3	321 3,3	-	-	4761 48,6	1917 19,6	2222 22,7	763 7,8	134 1,4	432 4,2	2169 21,2
MUUT KUNNAT-ÖVRIGA KOMMUNER- OTHER MUNICIPALITIES													
EURA	6331 85,6	6058 100,0	2824 46,6	122 2,0	-	-	2946 48,6	1403 23,2	800 13,2	828 13,7	81 1,3	273 4,3	1520 24,0
EURAJOKI	3682 85,0	3542 100,0	1643 46,4	69 1,9	-	-	1712 48,3	1180 33,3	418 11,8	199 5,6	33 0,9	140 3,8	591 16,1
HONKAJOKI	1581 80,6	1519 100,0	207 13,6	168 11,1	-	-	375 24,7	764 50,3	186 12,2	189 12,4	5 0,3	62 3,9	499 31,6
HÄMEENKYRÖ-TAVASTKYRÖ	5983 82,7	5675 100,0	1774 31,3	312 5,5	-	-	2086 36,8	1393 24,5	1345 23,7	731 12,9	120 2,1	308 5,1	1603 26,8
JÄMIJÄRVI	1656 85,1	1601 100,0	347 21,7	190 11,9	-	-	537 33,5	749 46,8	162 10,1	143 8,9	10 0,6	55 3,3	396 23,9
KARVIA	2288 81,1	2196 100,0	223 10,2	430 19,6	-	-	653 29,7	1176 53,6	278 12,7	80 3,6	9 0,4	92 4,0	597 26,1

TILASTOKESKUS

2. (JATK. - FORTS. - CONT.)

VAALIPIIRI JA KUNTA VALKRETS OCH KOMMUN CONSTITUENCY AND MUNICIPALITY	ÄÄNESTÄ- NEITÄ RÖSTANDE PERSONS WHO VOTED	HYVÄKSYTYT GODKÄNDA VALID BALLOTS	ÄÄNESTYSLIPUT PUOLUEITTAIN JA RYHMITÄIN RÖSTSEDLAR EFTER PARTIER OCH GRUPPER BY PARTIES AND GROUPS							KESK CENT	KOK SAML	LIIKE -88 RÖRELSE -88	DEVA DA	HYLÄTYT KASSR. SEDLAR DIS- ALLOWED BALLOTS	ENNA- KOLTA ÄÄNEST. FÖRHANDS RÖSTANDE ADVANCE VOTERS
			YHTEENSÄ SUMMA TOTAL	SDP A	SMP FLP B	PRO KOI- VISTO C	AHV. ÅLAND D	A,B,C,D YHTEENSÄ SUMMA							
KIHNIÖ	1823 83,5	1757 100,0	242 13,8	477 27,1	-	-	719 40,9	719 40,9	246 14,0	62 3,5	11 0,6	66 3,6	467 25,6		
KIIKOINEN	962 83,1	928 100,0	248 26,7	42 4,5	-	-	290 31,3	422 45,5	185 19,9	30 3,2	1 0,1	34 3,5	148 15,4		
KUKKAINEN	2729 86,7	2625 100,0	1108 42,2	54 2,1	-	-	1162 44,3	806 30,7	417 15,9	198 7,5	42 1,6	104 3,8	844 30,9		
KULLAA	1162 85,4	1112 100,0	401 36,1	50 4,5	-	-	451 40,6	355 31,9	180 16,2	114 10,3	12 1,1	50 4,3	151 13,0		
KYLIÖ-KJULO	2271 85,8	2170 100,0	763 35,2	64 2,9	-	-	827 38,1	923 42,5	271 12,5	140 6,5	9 0,4	101 4,4	451 19,9		
LAPPI	2246 86,9	2168 100,0	968 44,6	39 1,8	-	-	1007 46,4	747 34,5	284 13,1	122 5,6	8 0,4	78 3,5	405 18,0		
LAVIA	1852 82,4	1753 100,0	457 26,1	148 8,4	-	-	605 34,5	605 34,5	338 19,3	193 11,0	12 0,7	99 5,3	536 28,9		
LUVIA	2211 86,7	2128 100,0	805 37,8	53 2,5	-	-	858 40,3	595 28,0	516 24,2	152 7,1	7 0,3	83 3,8	331 15,0		
MERIKARVIA	2688 81,3	2573 100,0	967 37,6	127 4,9	-	-	1094 42,5	765 29,7	424 16,5	270 10,5	20 0,8	115 4,3	596 22,2		
MUHIJÄRVI	1901 83,8	1815 100,0	540 29,8	71 3,9	-	-	611 33,7	578 31,8	367 20,2	221 12,2	38 2,1	86 4,5	466 24,5		
NAKKILA	4200 86,0	4007 100,0	1528 38,1	207 5,2	-	-	1735 43,3	909 22,7	713 17,8	577 14,4	73 1,8	193 4,6	837 19,9		
NOGRMARKKU-NCRKMARK	3850 85,4	3702 100,0	1349 36,4	251 6,8	-	-	1600 43,2	717 19,4	839 22,7	505 13,6	41 1,1	148 3,8	770 20,0		
POMARKKU-PÄMARK	1885 82,0	1784 100,0	549 30,8	97 5,4	-	-	646 36,2	525 29,4	265 14,9	311 17,4	37 2,1	101 5,4	410 21,8		
PUNKALAUDUN	3031 85,3	2913 100,0	825 28,3	311 10,7	-	-	1136 39,0	938 32,2	577 19,8	251 8,6	11 0,4	118 3,9	692 22,8		
RAUMAN MLK-RAUMD LK	5403 84,5	5183 100,0	2986 57,7	111 2,1	-	-	3099 59,8	802 15,5	801 15,5	445 8,6	36 0,7	220 4,1	735 13,6		
SIIKAINEN	1576 80,9	1521 100,0	436 28,7	198 13,0	-	-	634 41,7	632 41,6	154 10,1	85 5,6	16 1,1	55 3,5	370 23,5		
SUODENNIEMI	1057 83,0	1019 100,0	193 18,9	128 12,6	-	-	321 31,5	388 38,1	206 20,2	95 9,3	9 0,9	38 3,6	301 28,5		
SÄKYLÄ	3437 85,0	3285 100,0	1332 40,5	97 3,0	-	-	1429 43,5	731 22,3	765 23,3	330 10,0	30 0,9	152 4,4	916 26,7		
ULVILA-ULVSBY	7912 86,5	7610 100,0	3122 41,0	330 4,3	-	-	3452 45,4	1158 15,2	1630 21,4	1256 16,5	114 1,5	302 3,8	1175 14,9		
VAMPULA	1344 82,4	1271 100,0	306 24,1	60 4,7	-	-	366 28,8	504 39,7	237 18,6	141 11,1	23 1,8	73 5,4	298 22,2		
VILJAKKALA	1246 83,7	1196 100,0	317 26,5	68 5,7	-	-	385 32,2	391 32,7	244 20,4	162 13,5	14 1,2	50 4,0	326 26,2		
ÄETSÄ	3635 83,6	3487 100,0	1551 44,5	136 3,9	-	-	1687 48,4	645 18,5	723 20,7	382 11,0	50 1,4	148 4,1	777 21,4		
<u>AHVENANMAAN-LANDSK. ÅLANDS</u>															
YHTEENSÄ-SUMMA-TOTAL	9584 39,3	7484 100,0	-	-	7484 100,0	7484 100,0	-	-	-	2100 21,9	1019 10,6		
SUOMESSA HENKIKIRJOITETUT-MANTALS- SKRIVNA I FINLAND-IN DOMICILE REGISTER IN FINLAND	9540 53,1	7450 100,0	-	-	7450 100,0	7450 100,0	-	-	-	2090 21,9	975 10,2		
SUOMESSA HENKIKIRJOITAMATTOMAT-ICK MANTALSSKRIVNA I FINLAND-NOT IN DOMICILE REGISTER IN FINLAND	44 0,7	34 100,0	-	-	34 100,0	34 100,0	-	-	-	10 22,7	44 100,0		
-NIISTÄ RUOTSISSA ÄÄNESTÄNEET-ÖÄRA RÖSTAT I SVERIGE-OF WHICH VOTED I SWEDEN	-	-	-	-	-	-	-	-	-		
ENNAKKOÄÄNET YHTEENSÄ-SUMMA FÖRHAND RÖSTER-ADVANCED VOTES TOTAL	1019 ..	777 100,0	-	-	777 100,0	777 100,0	-	-	-	242 23,7	1019 100,0		
KAUPUNGIT-STÄDER-URBAN MUNICIPAL.															
MAARIANHAMINA-MARIEHAMN	3960 51,5	3133 100,0	-	-	3133 100,0	3133 100,0	-	-	-	827 20,9	448 11,3		

TILASTOKESKUS

2. (JATK. - FORTS. - CONT.)

VAALIPIIRI JA KUNTA VALKRETS OCH KOMMUN CONSTITUENCY AND MUNICIPALITY	ÄÄNESTÄ- NEITÄ RÖSTANDE PERSONS WHO VOTED	YHTEENSÄ SUMMA TOTAL	HYVÄKSYTYT ÄÄNESTYSLIPUT GODKÄNDA RÖSTSEDLAR EFTER PARTIER OCH GRUPPER VALID BALLOTS BY PARTIES AND GROUPS					KESK CENT	KOK SAML	LIIKE -88 RÖRELSE -88	DEVA DA	HYLÄTYT LIPUT KASSR- SEDLAR DIS- ALLOWED BALLOTS	ENNA- KOLTA ÄÄNEST. FÖRHANDE RÖSTANDE ADVANCE VOTERS
			SDP A	SMP FLP B	PRO KOKI- VISTO C	AHV. ÅLAND D	A,B,C,D YHTEENSÄ SUMMA						
MUUT KUNNAT-ÖVRIGA KOMMUNER- OTHER MUNICIPALITIES													
BRÄNDÖ	287	235	**	**	-	235	235	-	-	-	-	52	27
	66,6	100,0	**	-	-	100,0	100,0	-	-	-	-	18,1	9,4
ECKERÖ	308	231	**	**	-	231	231	-	-	-	-	77	11
	54,4	100,0	**	-	-	100,0	100,0	-	-	-	-	25,0	3,6
FINSTRÖM	770	561	**	**	-	561	561	-	-	-	-	209	70
	48,4	100,0	**	-	-	100,0	100,0	-	-	-	-	27,1	9,1
FÖGLÖ	258	193	**	**	-	193	193	-	-	-	-	65	35
	56,3	100,0	**	-	-	100,0	100,0	-	-	-	-	25,2	13,6
GETA	196	143	**	**	-	143	143	-	-	-	-	53	20
	60,1	100,0	**	-	-	100,0	100,0	-	-	-	-	27,0	10,2
HAMMAKLAND	421	325	**	**	-	325	325	-	-	-	-	96	26
	46,7	100,0	**	-	-	100,0	100,0	-	-	-	-	22,8	6,2
JOMALA	1096	832	**	**	-	832	832	-	-	-	-	264	85
	52,3	100,0	**	-	-	100,0	100,0	-	-	-	-	24,1	7,8
KUMLINGE	247	226	**	**	-	226	226	-	-	-	-	21	29
	67,3	100,0	**	-	-	100,0	100,0	-	-	-	-	8,5	11,7
KÖKAR	124	114	**	**	-	114	114	-	-	-	-	10	26
	55,6	100,0	**	-	-	100,0	100,0	-	-	-	-	8,1	21,0
LEMLAND	425	351	**	**	-	351	351	-	-	-	-	74	26
	53,4	100,0	**	-	-	100,0	100,0	-	-	-	-	17,4	6,1
LUMPARLAND	140	114	**	**	-	114	114	-	-	-	-	26	19
	60,3	100,0	**	-	-	100,0	100,0	-	-	-	-	18,6	13,6
SALTVIK	613	457	**	**	-	457	457	-	-	-	-	156	58
	50,9	100,0	**	-	-	100,0	100,0	-	-	-	-	25,4	9,5
SOTTUNGA	80	68	**	**	-	68	68	-	-	-	-	12	15
	62,5	100,0	**	-	-	100,0	100,0	-	-	-	-	15,0	18,8
SUND	413	313	**	**	-	313	313	-	-	-	-	100	51
	57,0	100,0	**	-	-	100,0	100,0	-	-	-	-	24,2	12,3
VÄRDÖ	202	154	**	**	-	154	154	-	-	-	-	48	29
	82,8	100,0	**	-	-	100,0	100,0	-	-	-	-	23,8	14,4
<u>HÄMEEN LÄÄNIN ETELÄINEN</u> <u>TÄVÄSTEHUS LÄNS SÖDKA</u>													
YHTEENSÄ-SUMMA-TOTAL	232192	220924	106189	7214	-	-	113403	31286	54087	18451	3717	11268	46708
	79,7	100,0	48,1	3,3	-	-	51,3	14,2	24,5	8,3	1,7	4,9	20,1
SUOMESSA HENKIKIRJOITETUT-MANTALS- SKRIVNA I FINLAND-IN DOMICILE REGISTER IN FINLAND	231218	219983	105698	7144	-	-	112842	31237	53858	18361	3685	11235	45734
	82,2	100,0	48,0	3,2	-	-	51,3	14,2	24,5	8,3	1,7	4,9	19,8
SUGMESSA HENKIKIRJOITAMATTOMAT-ICK MANTALSSKRIVNA I FINLAND-NOT IN DOMICILE REGISTER IN FINLAND	974	941	491	70	-	-	561	49	229	70	32	33	974
	9,7	100,0	52,2	7,4	-	-	59,6	5,2	24,3	7,4	3,4	3,4	100,0
-NIISTÄ KUOTSISSA ÄÄNESTÄNEET-DÄRA RÖSTAT I SVERIGE-OF WHICH VOTED I SWEDEN	686	662	392	49	-	-	441	28	114	55	24	24	686
		100,0	59,2	7,4	-	-	66,6	4,2	17,2	8,3	3,6	3,5	100,0
ENNAKOKÄÄNET YHTEENSÄ-SUMMA FORHAND RÖSTER-ADVANCED VOTES TOTAL	46708	44244	20280	1624	-	-	21904	5721	12395	3204	1020	2464	46708
	**	100,0	45,8	3,7	-	-	49,5	12,9	28,0	7,2	2,3	5,3	100,0
KAUPUNGI-STÄDER- URBAN MUNICIPALITIES													
HÄMEEN LINNA-TÄVÄSTEHUS													
	27957	26627	14039	590	-	-	14629	1973	7802	1843	380	1330	6078
	83,4	100,0	52,7	2,2	-	-	54,9	7,4	29,3	6,9	1,4	4,8	21,7
FÖRSSA	12816	12276	6065	223	-	-	6288	1787	2392	1592	217	540	2672
	82,7	100,0	49,4	1,8	-	-	51,2	14,6	19,5	13,0	1,8	4,2	20,8
LAHTI	59370	56345	28432	2428	-	-	30860	4189	15005	5240	1051	3025	10162
	79,9	100,0	50,5	4,3	-	-	54,8	7,4	26,6	9,3	1,9	5,1	17,1
KIIHIMÄKI	15952	15227	8808	260	-	-	9068	1255	3592	1140	172	725	2758
	82,6	100,0	57,8	1,7	-	-	59,6	8,2	23,6	7,5	1,1	4,5	17,3
TOIJALA	5223	4928	2490	155	-	-	2645	427	1374	431	51	295	1104
	82,2	100,0	50,5	3,1	-	-	53,7	8,7	27,9	8,7	1,0	5,6	21,1

TILASTOKESKUS

2. (JATK. - FORTS. - CONT.)

VAALIPIIRI JA KUNTA
VALKPETS OCH KOMMUN
CONSTITUENCY AND MUNICIPALITYÄÄNESTÄ-
NEITÄ
RÖSTANDE
PERSONS
WHO
VOTEDYHTEENSÄ
SUMMA
TOTAL

SOP

SMP
FLPPRO
KOI-
VISTO
CAHV.
ÅLAND
DA, B, C, D
YHTEENSÄ
SUMMAKESK
CENTKOK
SAMLLIIKE
-88
RÖRELSE
-88DEVA
DAHYLÄTYT
LIPUT
KASSR.
SEDLAR
DIS-
ALLOWED
BALLOTSENNA-
KOLTA
ÄÄNEST.
RÖSTANDE
ADVANCE
VOTERS

VAALIPIIRI JA KUNTA VALKPETS OCH KOMMUN CONSTITUENCY AND MUNICIPALITY	ÄÄNESTÄ- NEITÄ RÖSTANDE PERSONS WHO VOTED	YHTEENSÄ SUMMA TOTAL	SOP	SMP FLP	PRO KOI- VISTO C	AHV. ÅLAND D	A, B, C, D YHTEENSÄ SUMMA	KESK CENT	KOK SAML	LIIKE -88 RÖRELSE -88	DEVA DA	HYLÄTYT LIPUT KASSR. SEDLAR DIS- ALLOWED BALLOTS	ENNA- KOLTA ÄÄNEST. RÖSTANDE ADVANCE VOTERS
VALKEAKOSKI	14701 84,6	13936 100,0	7333 52,6	402 2,9	-	-	7735 55,5	1195 8,6	3049 21,9	1502 10,8	455 3,3	765 5,2	3555 24,2
MUUT KUNNAT-ÖVRIGA KOMMUNER- OTHER MUNICIPALITIES													
ASIKKALA	5314 80,1	4992 100,0	1826 36,6	233 4,7	-	-	2059 41,2	1207 24,2	1370 27,4	295 5,9	61 1,2	322 6,1	1125 21,2
HATTULA	5250 85,0	4999 100,0	2351 47,0	124 2,5	-	-	2475 49,5	815 16,3	1427 28,5	223 4,5	59 1,2	251 4,8	1113 21,2
HAUHO	2735 83,5	2600 100,0	1041 40,0	59 2,3	-	-	1100 42,3	678 26,1	684 26,3	120 4,6	18 0,7	135 4,9	482 17,6
HAUSJÄRVI	4756 84,0	4523 100,0	2058 45,5	119 2,6	-	-	2177 48,1	946 20,9	1102 24,4	230 5,1	68 1,5	233 4,9	1061 22,3
HOLLOLA	11418 82,0	10882 100,0	4698 43,2	417 3,8	-	-	5115 47,0	1608 14,8	3101 28,5	896 8,2	162 1,5	536 4,7	1962 17,2
HUMPPILA	1808 85,7	1750 100,0	667 38,1	64 3,7	-	-	731 41,8	538 30,7	251 14,3	217 12,4	13 0,7	58 3,2	305 16,9
JANAKKALA	9821 84,6	9373 100,0	4722 50,4	278 3,0	-	-	5000 53,3	1731 18,5	1720 18,4	840 9,0	82 0,9	448 4,6	2241 22,8
JOKICAINEN	3626 87,4	3477 100,0	1339 38,5	61 1,8	-	-	1400 40,3	1037 29,8	483 13,9	504 14,5	53 1,5	149 4,1	607 16,7
KALVOLLA	2319 84,5	2219 100,0	1175 53,0	48 2,2	-	-	1223 55,1	387 17,4	459 20,7	114 5,1	36 1,6	100 4,3	406 17,5
KESKI NIEMI	1467 82,5	1394 100,0	447 32,1	80 5,7	-	-	527 37,8	456 32,7	356 25,5	44 3,2	11 0,8	73 5,0	500 34,1
KYLMÄKESKI	1545 81,8	1491 100,0	568 38,1	75 5,0	-	-	643 43,1	415 27,8	343 23,0	81 5,4	9 0,6	54 3,5	234 15,1
KÄRKÖLÄ	3173 79,6	2990 100,0	1203 40,2	135 4,5	-	-	1338 44,7	586 19,6	847 28,3	184 6,2	35 1,2	183 5,8	675 21,3
LAMMI	3933 83,7	3781 100,0	1478 39,1	163 4,3	-	-	1641 43,4	907 24,0	1116 29,5	98 2,6	19 0,5	152 3,9	873 22,2
LÖPPI	4493 83,9	4271 100,0	1622 38,0	178 4,2	-	-	1800 42,1	1150 26,9	861 20,2	377 8,8	83 1,9	222 4,9	777 17,3
NASTOLA	8447 79,2	7945 100,0	3823 48,1	380 4,8	-	-	4203 52,9	1241 15,6	1653 20,8	599 7,5	249 3,1	502 5,9	1465 17,3
PAOASJOKI	2886 81,2	2743 100,0	1147 41,8	129 4,7	-	-	1276 46,5	455 16,6	748 27,3	224 8,2	40 1,5	143 5,0	628 21,8
RENKO	1536 82,5	1478 100,0	569 38,5	42 2,8	-	-	611 41,3	502 34,0	294 19,9	59 4,0	12 0,8	58 3,8	308 20,1
SCNERO	6599 82,7	6264 100,0	2236 35,7	88 1,4	-	-	2324 37,1	2411 38,5	1007 16,1	418 6,7	104 1,7	335 5,1	1365 20,7
TAMMELA	3846 85,7	3706 100,0	1463 39,5	66 1,8	-	-	1529 41,3	1099 29,7	759 20,5	255 6,9	64 1,7	140 3,6	803 20,9
TUULOS	1049 82,9	1004 100,0	406 40,4	25 2,5	-	-	431 42,9	257 25,6	280 27,9	29 2,9	7 0,7	45 4,3	359 34,2
UPJALA	4072 81,5	3895 100,0	1605 41,2	127 3,3	-	-	1732 44,5	1052 27,0	896 23,0	178 4,6	37 0,9	177 4,3	1092 26,8
VIIIALA	3235 83,2	3069 100,0	1593 51,9	110 3,6	-	-	1703 55,5	225 7,3	555 18,1	477 15,5	109 3,6	166 5,1	594 18,4
YPAJÄ	1871 82,8	1798 100,0	494 27,5	85 4,7	-	-	579 32,2	708 39,4	332 18,5	151 8,4	28 1,6	73 3,9	430 23,0

TILASTOKESKUS

2. (JATK. - FORTS. - CONT.)

VAALIPIIRI JA KUNTA VALKRETS OCH KOMMUN CONSTITUENCY AND MUNICIPALITY	ÄÄNESTÄ- NEITÄ RÖSTANDE PERSONS WHO VOTED	HYVÄKSYTYT ÄÄNESTYSLIPUT PUOLUEITTAIN JA RYHMITTÄIN GODKÄNDA RÖSTSEDLAR EFTER PARTIER OCH GRUPPER VALID BALLOTS BY PARTIES AND GROUPS										HYLÄTYT LIPUT KASSR. SEDLAR DIS- ALLOWED BALLOTS	ENNA- KOLTA ÄÄNEST. FÖRHANDE RÖSTANDE ADVANCE VOTERS
		YHTEENSÄ SUMMA TOTAL	SDP A	SMP FLP B	PRO KOI- VISTO C	AHV. ÅLAND D	A,B,C,D YHTEENSÄ SUMMA	KESK CENT	KOK SAML	LIIKE -88 RÖRELSE -88	DEVA DA		
HÄMEEN LÄÄNIN POHJOINEN TAVASTEHLUS LÄNS NORRA													
YHTEENSÄ-SUMMA-TOTAL	208091 79,4	197521 100,0	89781 45,5	6440 3,3	-	-	96221 48,7	21020 10,6	49705 25,2	22293 11,3	8282 4,2	10560 5,1	40616 19,5
SUOMESSA HENKIKIRJOITETUT-MANTALS- SKRIVNA I FINLAND-IN DOMICILE REGISTER IN FINLAND	207052 82,8	196525 100,0	89271 45,4	6390 3,3	-	-	95661 48,7	20983 10,7	49465 25,2	22214 11,3	8202 4,2	10527 5,1	39587 19,1
SUOMESSA HENKIKIRJOITAMATTOMAT-ICK MANTALSSKRIVNA I FINLAND-NOT IN DOMICILE REGISTER IN FINLAND	1029 8,8	996 100,0	510 51,2	50 5,0	-	-	560 56,2	37 3,7	240 24,1	79 7,9	80 8,0	33 3,2	1029 100,0
-NIISTÄ RUOTSISSA ÄÄNESTÄNEET-OÄRA RÖSTAT I SVERIGE-OF WHICH VOTED I SWEDEN	696	675 100,0	387 57,3	34 5,0	-	-	421 62,4	25 3,7	105 15,6	62 9,2	62 9,2	21 3,0	696 100,0
ENNAKÖÄXNET YHTEENSÄ-SUMMA FÖRHAND RÖSTER-ADVANCED VOTES TOTAL	40616 ..	38531 100,0	16777 43,5	1594 4,1	-	-	18371 47,7	3862 10,0	10872 28,2	3624 9,4	1802 4,7	2085 5,1	40616 100,0
KAUPUNGIT-STÄDER- URBAN MUNICIPALITIES													
MÄNTTÄ	5260 86,3	5008 100,0	2908 58,1	82 1,6	-	-	2990 59,7	451 9,0	1074 21,4	378 7,5	115 2,3	252 4,8	1417 26,9
NOKIA	15830 83,6	14938 100,0	6686 44,8	419 2,8	-	-	7105 47,6	1243 8,3	2481 16,6	2872 19,2	1237 8,3	892 5,6	3011 19,0
CRIVESI	5857 81,4	5583 100,0	2227 39,9	384 6,9	-	-	2611 46,8	1079 19,3	1345 24,1	422 7,6	126 2,3	274 4,7	1541 26,3
TAMPERE-TAMMEPFORS	111787 82,0	106034 100,0	50090 47,2	2872 2,7	-	-	52962 49,9	7075 6,7	28901 27,3	12400 11,7	4696 4,4	5753 5,1	19257 17,2
VIRRAT-VIRDOIS	6150 83,8	5869 100,0	2087 35,6	270 4,6	-	-	2357 40,2	2054 35,0	850 14,5	506 8,6	102 1,7	281 4,6	1643 26,7
MUUT KUNNAT-ÖVRIGA KOMMUNER- OTHER MUNICIPALITIES													
JUUPAJOKI	1565 81,9	1470 100,0	619 42,1	108 7,3	-	-	727 49,5	323 22,0	293 19,9	99 6,7	28 1,9	95 6,1	421 26,9
KANGASALA	12543 83,7	11949 100,0	5475 45,8	299 2,5	-	-	5774 48,3	1334 11,2	3497 29,3	967 8,1	377 3,2	594 4,7	2563 20,4
KUHMALAHTI	718 79,3	691 100,0	231 33,4	27 3,9	-	-	258 37,3	207 30,0	183 26,5	34 4,9	9 1,3	27 3,8	122 17,0
KUGREVESI	2069 84,8	1972 100,0	931 47,2	65 3,3	-	-	996 50,5	430 21,8	364 18,5	123 6,2	59 3,0	97 4,7	626 30,3
KURU	2065 81,9	1991 100,0	805 40,4	167 8,4	-	-	972 48,8	456 22,9	336 16,9	129 6,5	98 4,9	74 3,6	376 18,2
LEMPÄÄLÄ	8576 84,1	8136 100,0	3522 43,3	271 3,3	-	-	3793 46,6	1050 12,9	2166 26,6	897 11,0	230 2,8	440 5,1	1401 16,3
LUDPIIOINEN	1760 82,4	1657 100,0	573 34,6	44 2,7	-	-	617 37,2	362 21,8	414 25,0	222 13,4	42 2,5	103 5,9	443 25,2
LÄNGELMÄKI	1432 82,0	1362 100,0	529 38,8	130 9,5	-	-	659 48,4	271 19,9	350 25,7	68 5,0	14 1,0	70 4,9	387 27,0
PIRKKALA	6809 85,1	6493 100,0	2941 45,3	179 2,8	-	-	3120 48,1	576 8,9	1970 30,3	605 9,3	222 3,4	316 4,6	1070 15,7
PÄLKÄNE	2553 82,9	2421 100,0	954 38,6	105 4,3	-	-	1039 42,9	453 18,7	785 32,4	111 4,6	33 1,4	132 5,2	594 23,3
RUUVESI	4239 85,0	4023 100,0	1468 36,5	292 7,3	-	-	1760 43,7	885 22,0	761 18,9	447 11,1	170 4,2	216 5,1	1219 28,8
SAHALAHTI	1274 80,3	1210 100,0	518 42,8	42 3,5	-	-	560 46,3	221 18,3	272 22,5	132 10,9	25 2,1	64 5,0	283 22,2
VESILAHTI	1879 79,3	1780 100,0	523 29,4	77 4,3	-	-	600 33,7	595 33,4	441 24,8	113 6,3	31 1,7	99 5,3	359 19,1
VILPPULA	4409 83,4	4200 100,0	2083 49,6	132 3,1	-	-	2215 52,7	882 21,0	680 16,2	333 7,9	90 2,1	209 4,7	1169 26,5
YLÖJÄRVI	10277 84,4	9738 100,0	4121 42,3	425 4,4	-	-	4546 46,7	1036 10,6	2302 23,6	1356 13,9	498 5,1	539 5,2	1685 16,4

TILASTOKESKUS

2. (JATK. - FORTS. - CONT.)

VAALIPIIRI JA KUNTA VALKRETS OCH KOMMUN CONSTITUENCY AND MUNICIPALITY	ÄÄNESTÄ- NEITÄ RÖSTANDE PERSONS WHO VOTED	HYVÄKSYTYT ÄÄNESTYSLIPUT PUOLUEITTAIN JA RYHMITTÄIN GODKÄNDA RÖSTSEDLAR EFTER PARTIER OCH GRUPPER VALID BALLOTS BY PARTIES AND GROUPS							KESK CENT	KOK SAML	LIIKE -88 RÖRELSE -88	DEVA DA	HYLÄTYT LIPUT KASSR. SEDLAR DIS- ALLOWED BALLOTS	ENNA- KOLTA ÄÄNEST. FÖRHANDS RÖSTANDE ADVANCE VOTERS
		YHTEENSÄ SUMMA TOTAL	SDP A	SMP FLP B	PRO KOL- VISTO C	AHV. ÅLAND D	A,B,C,D YHTEENSÄ SUMMA							
KYMEN LÄÄNIN-KYMMENE LÄNS														
YHTEENSÄ-SUMMA-TOTAL	221634 79,5	211208 100,0	109333 51,8	6456 3,1	-	-	115789 54,8	42275 20,0	41078 19,4	9143 4,3	2923 1,4	10426 4,7	45090 20,3	
SUOMESSA PENKIKIRJOITETUT-MANTALS- SKRIVNA I FINLAND-IN DOMICILE REGISTER IN FINLAND	221022 82,9	210619 100,0	109006 51,8	6405 3,0	-	-	115411 54,8	42238 20,1	40943 19,4	9121 4,3	2906 1,4	10403 4,7	44478 20,1	
SUOMESSA HENKIKIRJOITAMATTOMAT-ICK MANTALSSKRIVNA I FINLAND-NOT IN DOMICILE REGISTER IN FINLAND	612 5,0	589 100,0	327 55,5	51 8,7	-	-	378 64,2	37 6,3	135 22,9	22 3,7	17 2,9	23 3,8	612 100,0	
-NIISTÄ RUOTSISSA ÄÄNESTÄNEET-DÄRA RÖSTAT I SVERIGE-OF WHICH VOTED I SWEDEN	338	327 100,0	208 63,6	33 10,1	-	-	241 73,7	17 5,2	41 12,5	17 5,2	11 3,4	11 3,3	338 100,0	
ENNAKKAÄNET YHTEENSÄ-SUMMA FÖRHAND RÖSTER-ADVANCED VOTES TOTAL	45090 ..	42625 100,0	21064 49,4	1690 4,0	-	-	22754 53,4	7232 17,0	10042 23,6	1787 4,2	810 1,9	2465 5,5	45090 100,0	
KAUPUNGIT-STÄDER- URBAN MUNICIPALITIES														
KOUVOLA	20875 82,8	19879 100,0	9495 47,8	893 4,5	-	-	10388 52,3	2079 10,5	6493 32,7	761 3,8	158 0,8	996 4,8	3300 15,8	
ANJALANKESKI	12656 82,4	12065 100,0	6260 51,9	288 2,4	-	-	6548 54,3	2549 21,1	2127 17,6	665 5,5	176 1,5	591 4,7	4218 33,3	
HAMINA-FREDRIKSHAMN	6773 82,7	6411 100,0	3778 58,9	86 1,3	-	-	3864 60,3	606 9,5	1650 25,7	214 3,3	77 1,2	362 5,3	1765 26,1	
IMATRA	23016 83,6	21878 100,0	13824 63,2	791 3,6	-	-	14615 66,8	2066 9,4	3978 18,2	909 4,2	310 1,4	1138 4,9	4691 20,4	
KOTKA	38420 83,3	36738 100,0	23019 62,7	549 1,5	-	-	23568 64,2	2278 6,2	7332 20,0	2580 7,0	980 2,7	1682 4,4	7166 18,7	
KUUSANKOSKI	14041 81,4	13324 100,0	8647 64,9	408 3,1	-	-	9055 68,0	1037 7,8	2179 16,4	897 6,7	156 1,2	717 5,1	2295 16,3	
LAPPEENRANTA-VILLMANSTRAND	34867 82,6	33254 100,0	18156 54,6	785 2,4	-	-	18941 57,0	6253 18,8	6304 19,0	1332 4,0	424 1,3	1613 4,6	5898 16,9	
MUUT KUNNAT-ÖVRIGA KOMMUNER- OTHER MUNICIPALITIES														
ELIMÄKI	5302 81,5	5029 100,0	1846 36,7	182 3,6	-	-	2028 40,3	1847 36,7	954 19,0	155 3,1	45 0,9	273 5,1	946 17,8	
IITI	4895 80,7	4676 100,0	1914 40,9	160 3,4	-	-	2074 44,4	1371 29,3	948 20,3	193 4,1	90 1,9	219 4,5	966 19,7	
JAALA	1241 77,2	1174 100,0	392 33,4	53 4,5	-	-	445 37,9	465 39,6	214 18,2	37 3,2	13 1,1	67 5,4	223 18,0	
JOUSENO	7486 83,8	7086 100,0	3476 49,1	250 3,5	-	-	3726 52,6	1934 27,3	1060 15,0	255 3,6	111 1,6	400 5,3	1796 24,0	
LEMI	1880 83,3	1808 100,0	435 24,1	116 6,4	-	-	551 30,5	1004 55,5	213 11,8	30 1,7	10 0,6	72 3,8	287 15,3	
LUUMÄKI	3730 81,5	3574 100,0	1011 28,3	179 5,0	-	-	1190 33,3	1620 45,3	704 19,7	41 1,1	19 0,5	156 4,2	915 24,5	
MIEHIKKALÄ	1940 81,1	1871 100,0	431 23,0	47 2,5	-	-	478 25,5	1113 59,5	256 13,7	16 0,9	8 0,4	69 3,6	240 12,4	
MUIJAMAA	867 88,4	827 100,0	153 18,5	17 2,1	-	-	170 20,6	555 67,1	91 11,0	7 0,8	4 0,5	40 4,6	161 18,6	
PARIKKALA	3718 83,7	3543 100,0	1078 30,4	154 4,3	-	-	1232 34,8	1761 49,7	460 13,0	72 2,0	18 0,5	175 4,7	1293 34,8	
PYHTÄÄ-PYTTIS	3463 84,0	3283 100,0	1682 51,2	65 2,0	-	-	1747 53,2	596 18,2	676 20,6	196 6,0	68 2,1	180 5,2	871 25,2	
RAUTJÄRVI	3876 85,6	3683 100,0	1594 43,3	205 5,6	-	-	1799 48,8	1338 36,3	408 11,1	89 2,4	49 1,3	193 5,0	897 23,1	
RUOKOLAHTI	4327 85,7	4109 100,0	1747 42,5	203 4,9	-	-	1950 47,5	1436 34,9	614 14,9	81 2,0	28 0,7	218 5,0	1134 26,2	
SAARI	1366 84,6	1295 100,0	257 19,8	98 7,6	-	-	355 27,4	842 65,0	74 5,7	16 1,2	8 0,6	71 5,2	374 27,4	

TILASTOKESKUS

2. (JATK. - FORTS. - CONT.)

VAALIPIIRI JA KUNTA VALKRETS OCH KOMMUN CONSTITUENCY AND MUNICIPALITY	ÄNESTÄ- NEITÄ RÖSTANDE PERSONS WHO VOTED	YHTEENSÄ SUMMA TOTAL	HYVÄKSYTYT ÄNESTYSLIPUT PUOLUEITTAIN JA RYHMITÄIN GODKÄNDA RÖSTSEDLAR EFTER PARTIER OCH GRUPPER VALID BALLOTS BY PARTIES AND GROUPS						KESK CENT	KOK SAML	LIIKE -88 RÖRELSE -88	DEVA DA	HYLÄTYT LIPUT KASSR. SEDLAR DIS- ALLOWED BALLOTS	ENNA- KOLTA ÄNEST. FÖRHANDS RÖSTANDE ADVANCE VOTERS
			SDP	SMP FLP	PRO KOI- VISTO C	AHV. ÅLAND D	A,B,C,D YHTEENSÄ SUMMA							
			A	B	C	D								
SAVITAIPALE	3225 81,6	3059 100,0	820 26,8	127 4,2	-	-	947 31,0	1572 51,4	468 15,3	63 2,1	9 0,3	166 5,1	487 15,1	
SUOMENNIEMI	717 82,3	679 100,0	238 35,1	45 6,6	-	-	283 41,7	319 47,0	61 9,0	10 1,5	6 0,9	38 5,3	161 22,5	
TAIPALSAARI	2676 83,9	2558 100,0	964 37,7	99 3,9	-	-	1063 41,6	905 35,4	515 20,1	67 2,6	8 0,3	118 4,4	432 16,1	
UUKUNIEMI	473 82,0	450 100,0	97 21,6	52 11,6	-	-	149 33,1	248 55,1	38 8,4	10 2,2	5 1,1	23 4,9	109 23,0	
VALKEALA	6853 81,8	6500 100,0	2447 37,6	311 4,8	-	-	2758 42,4	2108 32,4	1371 21,1	216 3,3	47 0,7	353 5,2	1591 23,2	
VEHKALAHTI	8204 84,2	7894 100,0	3913 49,6	114 1,4	-	-	4027 51,0	2363 29,9	1278 16,2	165 2,1	61 0,8	310 3,8	1400 17,1	
VIROLAHTI	2897 83,8	2780 100,0	1031 37,1	100 3,6	-	-	1131 40,7	1235 44,4	360 12,9	39 1,4	15 0,5	117 4,0	640 22,1	
YLÄMÄÄ	1238 83,1	1192 100,0	301 25,3	28 2,3	-	-	329 27,6	738 61,9	117 9,8	5 0,4	3 0,3	46 3,7	222 17,9	
MIKKELIN LÄÄNIN- SÖT MICHELS LÄNS														
YHTEENSÄ-SUMMA-TOTAL	132421 78,8	126028 100,0	57974 46,0	4380 3,5	-	-	62354 49,5	34527 27,4	22016 17,5	6032 4,8	1099 0,9	6393 4,8	32568 24,6	
SUMMASSA HENKIKIRJOITETUT-MANTALS- SKRIVNA I FINLAND-IN DOMICILE REGISTER IN FINLAND	132143 80,9	125754 100,0	57828 46,0	4360 3,5	-	-	62188 49,5	34502 27,4	21952 17,5	6020 4,8	1092 0,9	6389 4,8	32290 24,4	
SUMMASSA HENKIKIRJOITAMATTOMAT-ICK MANTALSSKRIVNA I FINLAND-NOT IN DOMICILE REGISTER IN FINLAND	278 6,1	274 100,0	146 53,3	20 7,3	-	-	166 60,6	25 9,1	64 23,4	12 4,4	7 2,6	4 1,4	278 100,0	
-NIISTÄ RUOTSISSA ÄNESTÄNEET-DÄRA PÖSTAT I SVERIGE-OF WHICH VOTED I SWEDEN	189	188 100,0	113 60,1	11 5,9	-	-	124 66,0	16 8,5	31 16,5	10 5,3	7 3,7	1 0,5	189 100,0	
ENNAKKOÄNET YHTEENSÄ-SUMMA FÖRHAND RÖSTER-ADVANCED VOTES TOTAL	32568 ..	30914 100,0	13556 43,9	1385 4,5	-	-	14941 48,3	7685 24,9	6469 20,9	1431 4,6	388 1,3	1654 5,1	32568 100,0	
KAUPUNGIT-STÄDER- URBAN MUNICIPALITIES														
MIKKELI-SÖT MICHEL	19885 80,4	18917 100,0	9800 51,8	427 2,3	-	-	10227 54,1	2576 13,6	5078 26,8	898 4,7	138 0,7	968 4,9	4202 21,1	
HEINOLA	10084 80,3	9467 100,0	4868 51,4	304 3,2	-	-	5172 54,6	790 8,3	2319 24,5	1048 11,1	138 1,5	617 6,1	1988 19,7	
PIEKSÄMÄKI	8940 79,6	8512 100,0	4491 52,8	711 8,4	-	-	5202 61,1	1443 17,0	1408 16,5	404 4,7	55 0,6	428 4,8	2803 31,4	
SAVOLINNA-NYSLETT	18430 82,9	17628 100,0	9510 53,9	420 2,4	-	-	9930 56,3	3538 20,1	2997 17,0	906 5,1	257 1,5	802 4,4	4128 22,4	
MUUT KUNNAT-ÖVRIGA KOMMUNER- OTHER MUNICIPALITIES														
ANTTOLA	1205 83,6	1153 100,0	488 42,3	30 2,6	-	-	518 44,9	414 35,9	184 16,0	31 2,7	6 0,5	52 4,3	290 24,1	
ENONKOSKI	1450 85,1	1394 100,0	569 40,8	46 3,3	-	-	615 44,1	599 43,0	126 9,0	46 3,3	8 0,6	56 3,9	492 33,9	
HARTOLA	2705 77,7	2523 100,0	1010 40,0	84 3,3	-	-	1094 43,4	874 34,6	436 17,3	91 3,6	28 1,1	182 6,7	621 23,0	
HAUKIVUORI	1771 78,1	1710 100,0	686 40,1	87 5,1	-	-	773 45,2	730 42,7	168 9,8	33 1,9	6 0,4	61 3,4	435 24,6	
HEINOLAN MLK-HEINOLA LK	3517 80,4	3280 100,0	1517 46,2	107 3,3	-	-	1624 49,5	670 20,4	666 20,3	275 8,4	45 1,4	237 6,7	639 18,2	
HEINÄVESI	3608 81,2	3434 100,0	1372 40,0	216 6,3	-	-	1588 46,2	1262 36,8	342 10,0	199 5,8	43 1,3	174 4,8	1135 31,5	
HIRVENSALMI	1896 79,7	1810 100,0	712 39,3	29 1,6	-	-	741 40,9	731 40,4	304 16,8	27 1,5	7 0,4	86 4,5	483 25,5	
JÄROINEN	3937 81,3	3759 100,0	1504 40,0	239 6,4	-	-	1743 46,4	1358 36,1	394 10,5	245 6,5	19 0,5	178 4,5	938 23,8	

TILASTOKESKUS

2. (JATK. - FORTS. - CONT.)

VAALIPIIRI JA KUNTA VALKRETS OCH KOMMUN CONSTITUENCY AND MUNICIPALITY	ÄÄNESTÄ- NEITÄ RÖSTANDE PERSONS WHO VOTED	YHTEENSÄ SUMMA TOTAL	HYVÄKSYTYT ÄÄNESTYSLIPUT GODKÄNDA RÖSTSEDLAR EFTER PARTIER OCH GRUPPER VALID BALLOTS BY PARTIES AND GROUPS					KESK CENT	KOK SAML	LIIKE -88 RÖRELSE -88	DEVA DA	HYLÄTYT LIPUT KASSR. SEDLAR DIS- ALLOWED BALLOTS	ENNA- KOLTA ÄÄNEST. FÖRHANDS RÖSTANDE ADVANCE VOTERS
			SOP	SMP FLP	PRO KOKI- VISTO C	AHV. ÅLAND D	A,B,C,D YHTEENSÄ SUMMA						
			A	B	C	D							
JUVA	5647 81,8	5370 100,0	1968 36,6	174 3,2	-	-	2142 39,9	2383 44,4	620 11,5	213 4,0	12 0,2	277 4,9	1503 26,6
JÄPPILÄ	1122 80,5	1058 100,0	328 31,0	65 6,1	-	-	393 37,1	538 50,9	69 6,5	49 4,6	9 0,9	64 5,7	528 47,1
KANGASLAMPI	1196 82,7	1135 100,0	482 42,5	58 5,1	-	-	540 47,6	416 36,7	124 10,9	48 4,2	7 0,6	61 5,1	270 22,6
KANGASNIEMI	4662 79,4	4438 100,0	1741 39,2	130 2,9	-	-	1871 42,2	1961 44,2	492 11,1	90 2,0	24 0,5	224 4,8	1086 23,3
KERIMÄKI	4071 93,9	3906 100,0	1660 42,5	122 3,1	-	-	1782 45,6	1418 36,3	480 12,3	184 4,7	42 1,1	165 4,1	693 17,0
MIKKELIN MLK-ST MICHELS LK	6976 82,3	6590 100,0	2749 41,7	177 2,7	-	-	2926 44,4	2170 32,9	1276 19,4	183 2,8	35 0,5	336 4,9	1411 20,4
MÄNTYHARJU	4860 76,5	4634 100,0	2307 49,8	53 1,1	-	-	2360 50,9	1278 27,6	881 19,0	83 1,8	32 0,7	226 4,7	1423 29,3
PERTUNMAA	1559 74,8	1457 100,0	564 38,7	66 4,5	-	-	630 43,2	517 35,5	257 17,6	46 3,2	7 0,5	102 6,5	300 19,2
PIEKSÄMÄEN MLK- LK	4077 83,2	3939 100,0	1436 36,5	298 7,6	-	-	1734 44,0	1574 40,0	443 11,2	174 4,4	14 0,4	138 3,4	1251 30,7
PUNKAHAKJU	2982 81,9	2857 100,0	1358 47,5	75 2,6	-	-	1433 50,2	977 34,2	344 12,0	78 2,7	25 0,9	125 4,2	748 25,1
PUUMALA	2381 83,7	2264 100,0	809 35,7	71 3,1	-	-	880 38,9	989 43,7	336 14,8	52 2,3	7 0,3	117 4,9	543 22,8
RANTASALMI	3479 82,1	3284 100,0	1308 39,8	58 1,8	-	-	1366 41,6	1401 42,7	365 11,1	127 3,9	25 0,8	155 4,5	1155 33,6
RISTIINA	5391 79,9	3243 100,0	1390 42,9	119 3,7	-	-	1509 46,5	967 29,8	640 19,7	98 3,0	29 0,9	148 4,4	740 21,8
SAVONRANTA	1120 82,2	1067 100,0	477 44,7	18 1,7	-	-	495 46,4	338 31,7	87 8,2	137 12,8	10 0,9	53 4,7	393 35,1
SULKAVA	2699 81,0	2575 100,0	927 36,0	43 1,7	-	-	970 37,7	1163 45,2	303 11,8	106 4,1	33 1,3	124 4,6	887 32,9
SYSHÄ	3598 77,7	3595 100,0	1444 42,5	94 2,8	-	-	1538 45,3	990 29,2	720 21,2	122 3,6	25 0,7	203 5,6	857 23,8
VIRTASALMI	985 80,5	955 100,0	353 37,0	39 4,1	-	-	392 41,0	437 45,8	93 9,7	27 2,8	6 0,6	30 3,0	348 35,3
<u>POHJOIS-KARJALAN LÄÄNIN- NORRA KARELÉNS LÄNS</u>													
YHTEENSÄ-SUMMA-TOTAL	109953 78,0	104839 100,0	47430 45,2	5143 4,9	-	-	52573 50,1	29406 28,0	15066 14,4	6335 6,0	1459 1,4	5114 4,7	28800 26,2
SUOMESSA HENKIKIRJOITETUT-MANTALS- SKRIVNA I FINLAND-IN DOMICILE REGISTER IN FINLAND	109504 80,1	104411 100,0	47171 45,2	5106 4,9	-	-	52277 50,1	29371 28,1	15011 14,4	6307 6,0	1445 1,4	5093 4,7	28351 25,9
SUOMESSA HENKIKIRJOITAMATTOMAT-ICK MANTALSSKRIVNA I FINLAND-NOT IN DOMICILE REGISTER IN FINLAND	449 10,5	428 100,0	259 60,5	37 8,6	-	-	296 69,2	35 8,2	55 12,9	28 6,5	14 3,3	21 4,7	449 100,0
-NIISTÄ RUOTSISSA ÄÄNESTÄNEET-OAKA RÖSTAT I SVERIGE-OF WHICH VOTED I SWEDEN	365	351 100,0	217 61,8	36 10,3	-	-	253 72,1	24 6,8	36 10,3	26 7,4	12 3,4	14 3,8	365 100,0
ENNAKKOÄÄNET YHTEENSÄ-SUMMA FÖRHAND RÖSTER-ADVANCED VOTES TOTAL	28800 ..	27344 100,0	12414 45,4	1563 5,7	-	-	13977 51,1	6906 25,3	4353 15,9	1601 5,9	507 1,9	1456 5,1	28800 100,0
<u>KAUPUNGIT-STÄDER- URBAN MUNICIPALITIES</u>													
JÄMSÄ	29202 80,5	27828 100,0	14192 51,0	994 3,6	-	-	15186 54,6	4096 14,7	6158 22,1	1911 6,9	477 1,7	1374 4,7	5136 17,6
LIEKSA	11589 80,6	11003 100,0	5785 52,6	348 3,2	-	-	6133 55,7	2524 22,9	1373 12,5	816 7,4	157 1,4	586 5,1	3880 33,5
NURMES	6892 76,7	6457 100,0	2660 41,2	434 6,7	-	-	3094 47,9	2126 32,9	714 11,1	383 5,9	140 2,2	345 5,1	2117 31,1
RUTUKUMPU	5866 79,5	5564 100,0	2555 45,9	248 4,5	-	-	2803 50,4	1316 23,7	659 11,8	718 12,9	68 1,2	302 5,1	1605 27,4

TILASTOKESKUS

2. (JATK. - FORTS. - CONT.)

VAALIPIIRI JA KUNTA VALKRETS OCH KOMMUN CONSTITUENCY AND MUNICIPALITY	ÄNNESTÄ- NEITÄ RÖSTANDE PERSONS WHO VOTED	YHTEENSÄ SUMMA TOTAL	HYVÄKSYTYT ÄNNESTYSLIPUT GODKÄNDA RÖSTSEDLAR EFTER PARTIER OCH GRUPPER VALID BALLOTS BY PARTIES AND GROUPS					KESK CENT	KOK SAML	LIIKE -88 RÖRELSE -88	DEVA OA	HYLÄTYT LIPUT KASSR. SEDLAR DIS- ALLOWED BALLOTS	ENNA- KOLTA ÄNNEST. FÖRHANDS RÖSTANDE ADVANCE VOTERS
			SOP A	SMP FLP B	PRO KOI- VISTO C	AHV. ÅLAND D	A,B,C,D YHTEENSÄ SUMMA						
MUUT KUNNAT-ÖVRIGA KOMMUNER- OTHER MUNICIPALITIES													
ENO	4978 79,9	4756 100,0	2466 51,9	160 3,4	-	-	2626 55,2	1006 21,2	631 13,3	394 8,3	99 2,1	222 4,5	1924 38,7
ILCMANTSI	5396 81,5	5144 100,0	2505 48,7	178 3,5	-	-	2683 52,2	1579 30,7	557 10,8	273 5,3	32 1,0	252 4,7	1620 30,0
JUUKA	4661 78,1	4458 100,0	1904 42,7	120 2,7	-	-	2024 45,4	1766 39,6	405 9,1	153 3,4	110 2,5	203 4,4	1239 26,6
KESÄLAHTI	2006 80,2	1898 100,0	667 35,1	184 9,7	-	-	851 44,8	793 41,8	189 10,0	54 2,8	11 0,6	108 5,4	611 30,5
KIIHTELYSVAARA	1547 81,9	1487 100,0	592 39,8	115 7,7	-	-	707 47,5	589 39,6	126 8,5	53 3,6	12 0,8	60 3,9	472 30,5
KITEE	7045 80,2	6776 100,0	2698 39,7	338 5,0	-	-	3026 44,7	2664 39,3	864 12,8	176 2,6	46 0,7	269 3,8	1428 20,3
KONTIOLAHTI	5598 81,7	5350 100,0	2570 48,0	216 4,0	-	-	2786 52,1	1443 27,0	792 14,8	290 5,4	39 0,7	248 4,4	1173 21,0
LIPERI	6777 80,8	6480 100,0	2372 36,6	551 8,5	-	-	2923 45,1	2446 37,7	808 12,5	238 3,7	65 1,0	297 4,4	1970 29,1
POLVIJÄRVI	3878 82,3	3729 100,0	1240 33,3	276 7,4	-	-	1516 40,7	1739 46,6	289 7,8	149 4,0	36 1,0	149 3,8	1080 27,8
PYHÄSELKÄ	3204 76,9	3044 100,0	1099 36,1	298 9,8	-	-	1397 45,9	1055 34,7	419 13,8	156 5,1	17 0,6	160 5,0	579 18,1
KÄÄKKYLÄ	2494 80,9	2393 100,0	807 33,7	130 5,4	-	-	937 39,2	1120 46,8	191 8,0	118 4,9	27 1,1	101 4,0	811 32,5
TOHMAJÄRVI	3778 80,8	3609 100,0	1436 39,8	207 5,7	-	-	1643 45,5	1367 37,9	433 12,0	136 3,8	30 0,8	169 4,5	1190 31,5
TUUPOVAARA	1822 78,5	1717 100,0	733 42,7	93 5,4	-	-	826 48,1	599 34,9	199 11,6	83 4,8	10 0,6	105 5,8	490 26,9
VALTIMO	2281 78,4	2168 100,0	671 31,0	198 9,1	-	-	869 40,1	919 42,4	142 6,5	199 9,2	39 1,8	113 5,0	769 33,7
VÄRTSILÄ	580 82,5	550 100,0	229 41,6	18 3,3	-	-	247 44,9	224 40,7	62 11,3	7 1,3	10 1,8	30 5,2	257 44,3
<u>KUCPION LÄÄNIN-KUOPIO LÄNS</u>													
YHTEENSÄ-SUMMA-TOTAL	160446 78,6	153147 100,0	51616 33,7	13714 9,0	-	-	65330 42,7	46921 30,6	20457 13,4	18034 11,8	2405 1,6	7299 4,5	42159 26,3
SUOMESSA HENKIKIRJOITETUT-MANTALS- SKRIVNA I FINLAND-IN DOMICILE REGISTER IN FINLAND	159897 81,2	152627 100,0	51395 33,7	13638 8,9	-	-	65031 42,6	46867 30,7	20383 13,4	17974 11,8	2372 1,6	7270 4,5	41610 26,0
SUOMESSA HENKIKIRJOITAMATTOMAT-ICK MANTALSSKRIVNA I FINLAND-NOT IN DOMICILE REGISTER IN FINLAND	549 7,7	520 100,0	223 42,9	76 14,6	-	-	299 57,5	54 10,4	74 14,2	60 11,5	33 6,3	29 5,3	549 100,0
-NIISTÄ RUOTSISSA ÄNNESTÄNEET-ÖÄRA RÖSTAT I SVERIGE-OF WHICH VOTED I SWEDEN	378	357 100,0	160 44,8	63 17,6	-	-	223 62,5	34 9,5	35 9,8	41 11,5	24 6,7	21 5,6	378 100,0
ENNAKKÖÄNET YHTEENSÄ-SUMMA FÖRHAND RÖSTER-ADVANCED VOTES TOTAL	42159 ..	39936 100,0	12753 31,9	3691 9,2	-	-	16444 41,2	12124 30,4	6039 15,1	4477 11,2	852 2,1	2223 5,3	42159 100,0
KAUPUNGIT-STÄDER- URBAN MUNICIPALITIES													
KUCPIO	49423 81,9	47230 100,0	18721 39,6	3676 7,8	-	-	22397 47,4	9191 19,5	9681 20,5	5220 11,1	741 1,6	2193 4,4	10543 21,3
IISALMI	14513 81,3	13840 100,0	3748 27,1	1988 14,4	-	-	5736 41,4	4174 30,2	1590 11,5	2124 15,3	216 1,6	673 4,6	3960 27,3
SUONENJOKI	5727 81,8	5437 100,0	1699 31,2	505 9,3	-	-	2204 40,5	1873 34,4	610 11,2	705 13,0	45 0,8	290 5,1	1845 32,2
VARKAUS	15624 80,5	14951 100,0	9182 61,4	252 1,7	-	-	9434 63,1	1353 9,0	2327 15,6	1651 11,0	186 1,2	673 4,3	2749 17,6
MUUT KUNNAT-ÖVRIGA KOMMUNER- OTHER MUNICIPALITIES													

TILASTOKESKUS

2. (JATK. - FORTS. - CONT.)

VAALIPIIRI JA KUNTA VALKRETS OCH KOMMUN CONSTITUENCY AND MUNICIPALITY	ÄÄNESTÄ- NEITÄ RÖSTANDE PERSONS WHO VOTED	HYVÄKSYTYT GODKÄNDA RÖSTEDLAR VALID BALLOTS	PUOLUEITTAIN JA RYHMITTÄIN EFTER PARTIER OCH GRUPPER BY PARTIES AND GROUPS							KOK SAML	LIIKE -88 RÖRELSE -88	DEVA DA	HYLÄTYT KASSR. SEDLAR DIS- ALLOWED BALLOTS	ENNA- KOLTA ÄÄNEST. FÖRHANDS RÖSTANDE ADVANCE VOTERS
			YHTEENSÄ SUMMA TOTAL	SOP A	SMP FLP B	PRO KOI- VISTO C	AHV. ÅLAND D	A,B,C,D YHTEENSÄ SUMMA	KESK CENT					
JUANKOSKI	4232 79,7	4078 100,0	1244 30,5	393 9,6	-	-	1637 40,1	1484 36,4	399 9,8	521 12,8	37 0,9	154 3,6	1395 33,0	
KAABI	2649 78,4	2514 100,0	861 34,2	175 7,0	-	-	1036 41,2	1064 42,3	159 6,3	248 9,9	7 0,3	135 5,1	835 31,5	
KAKTTLA	2058 82,3	1960 100,0	516 26,3	221 11,3	-	-	737 37,6	707 36,1	194 9,9	305 15,6	17 0,9	98 4,8	712 34,6	
KEITELE	2134 83,4	2035 100,0	508 25,0	184 9,0	-	-	692 34,0	909 44,7	188 9,2	179 8,8	67 3,3	99 4,6	692 32,4	
KIUKUVESI	7485 81,6	7087 100,0	1108 15,6	951 13,4	-	-	2059 29,1	3504 49,4	440 6,2	905 12,8	179 2,5	398 5,3	2749 36,7	
LAPINLAHTI	4801 79,7	4601 100,0	1207 26,2	322 7,0	-	-	1529 33,2	2050 44,6	388 8,4	566 12,3	68 1,5	200 4,2	1459 30,4	
LEPPÄVIRTA	7353 82,4	6980 100,0	2480 35,5	448 6,4	-	-	2928 41,9	2724 39,0	630 9,0	623 8,9	75 1,1	373 5,1	1654 22,5	
MAANINKA	2708 80,8	2588 100,0	545 21,1	333 12,9	-	-	878 33,9	1279 49,4	216 8,3	198 7,7	17 0,7	120 4,4	693 25,6	
NILSIÄ	4806 80,6	4601 100,0	928 20,2	395 8,6	-	-	1323 28,8	2300 50,0	355 7,7	563 12,2	60 1,3	205 4,3	1407 29,3	
PIELAVESI	4431 79,0	4230 100,0	891 21,1	507 12,0	-	-	1398 33,0	1911 45,2	294 7,0	555 13,1	72 1,7	201 4,5	1369 30,9	
RAUTALAMPI	2967 81,6	2833 100,0	845 29,8	328 11,6	-	-	1173 41,4	1131 39,9	288 10,2	206 7,3	35 1,2	134 4,5	978 33,0	
RAUTAVAARA	1867 75,7	1753 100,0	439 25,0	140 8,0	-	-	579 33,0	627 35,8	77 4,4	442 25,2	28 1,6	114 6,1	576 30,9	
SIILINJÄRVI	10149 82,9	9722 100,0	3058 31,5	877 9,0	-	-	3935 40,5	3098 31,9	1358 14,0	1223 12,6	108 1,1	427 4,2	2466 24,3	
SOKKAJÄRVI	4025 81,0	3819 100,0	734 19,2	556 14,6	-	-	1290 33,8	1643 43,0	275 7,2	518 13,6	93 2,4	206 5,1	1276 31,7	
TERVO	1488 82,0	1415 100,0	331 23,4	165 11,7	-	-	496 35,1	655 46,3	117 8,3	121 8,6	26 1,8	73 4,9	553 37,2	
TUUSNIEMI	2423 78,0	2302 100,0	596 25,9	179 7,8	-	-	775 33,7	976 42,4	224 9,7	269 11,7	58 2,5	121 5,0	970 40,0	
VARPAISJÄRVI	2262 78,7	2162 100,0	466 21,6	283 13,1	-	-	749 34,6	1012 46,8	119 5,5	264 12,2	18 0,8	100 4,4	648 28,6	
VEHMERSALMI	1474 78,6	1416 100,0	302 21,3	175 12,4	-	-	477 33,7	702 49,6	92 6,5	119 8,4	26 1,8	58 3,9	516 35,0	
VESANTO	2243 82,9	2154 100,0	571 26,5	208 9,7	-	-	779 36,2	1004 46,6	216 10,0	129 6,0	26 1,2	89 4,0	735 32,8	
VIEREMÄ	3055 80,9	2919 100,0	413 14,1	377 12,9	-	-	790 27,1	1496 51,3	146 5,0	320 11,0	167 5,7	136 4,5	830 27,2	
<u>KESKI-SUOMEN LÄÄNIN- MELLEKSTÄ FINLANDS LÄNS</u> YHTEENSÄ-SUMMA-TOTAL	158250 79,0	150124 100,0	59920 39,9	7670 5,1	-	-	67590 45,0	36496 24,3	23261 15,5	21397 14,3	1380 0,9	8126 5,1	38374 24,2	
SUOMESSA HENKIKIRJOITETUT-MANTALS- SKRIVNA I FINLAND-IN DOMICILE REGISTER IN FINLAND	157327 82,7	149238 100,0	59454 39,8	7568 5,1	-	-	67022 44,9	36412 24,4	23158 15,5	21292 14,3	1354 0,9	8089 5,1	37451 23,8	
SUOMESSA HENKIKIRJOITAMATTOMAT-ICK MANTALSSKRIVNA I FINLAND-NOT IN DOMICILE REGISTER IN FINLAND	923 9,2	886 100,0	466 52,6	102 11,5	-	-	568 64,1	84 9,5	103 11,6	105 11,9	26 2,9	37 4,0	923 100,0	
-NIISTÄ RUOTSISSA ÄÄNESTÄNEET-DÄRA RÖSTAT I SVERIGE-OF WHICH VOTED I SWEDEN	747	714 100,0	409 57,3	84 11,8	-	-	493 69,0	56 7,8	54 7,6	89 12,5	22 3,1	33 4,4	747 100,0	
ENNAKKOÄÄNET YHTEENSÄ-SUMMA FÖRHAND RÖSTER-ADVANCED VOTES TOTAL	38374 ..	36166 100,0	14306 39,6	2168 6,0	-	-	16474 45,6	7842 21,7	6623 18,3	4774 13,2	453 1,3	2208 5,8	38374 100,0	
KAUPUNGIT-STÄDER- URBAN MUNICIPALITIES														
JYVÄSKYLÄ	41505 82,2	39493 100,0	17115 43,3	1754 4,4	-	-	18869 47,8	5483 13,9	8131 20,6	6510 16,5	500 1,3	2012 4,8	7481 18,0	
JÄMSÄ	7910 81,4	7520 100,0	3299 43,9	191 2,5	-	-	3490 46,4	1540 20,5	1404 18,7	1022 13,6	64 0,9	390 4,9	2349 29,7	

TILASTOKESKUS

2. (JATK. - FORTS. - CONT.)

VAALIPIIRI JA KUNTA VALKRETS OCH KOMMUN CONSTITUENCY AND MUNICIPALITY	ÄÄNESTÄ- NEITÄ RÖSTANDE PERSONS WHO VOTED	HYVÄKSYTYT GODKÄNDA VALID BALLOTS	ÄÄNESTYSLIPUT PUOLUEITTAIN JA RYHMITTÄIN RÖSTSEDLAR EFTER PARTIER OCH GRUPPER VALID BALLOTS BY PARTIES AND GROUPS						KESK CENT	KOK SAML	LIIKE -88 RÖRELSE -88	DEVA DA	HYLÄTYT LIPUT KASSR. SEDLAR DIS- ALLOWED BALLOTS	ENNA- KOLTA ÄÄNEST. FÖRHANDE RÖSTANDE ADVANCE VOTERS
			YHTEENSÄ SUMMA TOTAL	SOP A	SMP FLP B	PRO KOI- VISTO C	AHV. ÅLAND D	A,B,C,D YHTEENSÄ SUMMA						
JÄMSÄNKOSKI	5174 82,4	4911 100,0	2261 46,0	153 3,1	-	-	2414 49,2	695 14,2	711 14,5	1053 21,4	38 0,8	263 5,1	1488 28,8	
KEURUU	8234 81,7	7757 100,0	3308 42,6	451 5,8	-	-	3759 48,5	1931 24,9	1297 16,7	722 9,3	48 0,6	477 5,8	2755 33,5	
SAARIJÄRVI	6788 82,5	6455 100,0	2409 37,3	288 4,5	-	-	2697 41,8	2414 37,4	866 13,4	431 6,7	47 0,7	333 4,9	1738 25,6	
SUOLAHTI	3909 83,2	3666 100,0	1729 47,2	110 3,0	-	-	1839 50,2	465 12,7	399 10,9	901 24,6	62 1,7	243 6,2	1181 30,2	
ÄÄNEKOSKI	7395 84,5	6989 100,0	2891 41,4	296 4,2	-	-	3187 45,6	1254 17,9	837 12,0	1661 23,8	50 0,7	406 5,5	1731 23,4	
MUUT KUNNAT-ÖVRIGA KOMMUNER OTHER MUNICIPALITIES														
HANKASALMI	3977 81,5	3765 100,0	1088 28,9	208 5,5	-	-	1296 34,4	1570 41,7	376 10,0	501 13,3	22 0,6	212 5,3	959 24,1	
JOUTSA	2936 80,2	2776 100,0	979 35,3	236 8,5	-	-	1215 43,8	997 35,9	434 15,6	112 4,0	18 0,6	160 5,4	755 25,7	
JYVÄSKYLÄN MLK- LK	16643 85,8	15857 100,0	6937 43,7	647 4,1	-	-	7584 47,8	2947 18,6	2582 16,3	2586 16,3	158 1,0	786 4,7	3531 21,2	
KANNONKOSKI	1366 84,1	1280 100,0	372 29,1	124 9,7	-	-	496 38,7	528 41,2	123 9,6	123 9,6	10 0,8	86 6,3	288 21,1	
KARSTULA	3578 82,8	3397 100,0	943 27,8	383 11,3	-	-	1326 39,0	1396 41,1	530 15,6	127 3,7	18 0,5	181 5,1	798 22,3	
KINNULA	1460 87,4	1388 100,0	281 20,2	59 4,3	-	-	340 24,5	789 56,8	132 9,5	120 8,6	7 0,5	72 4,9	305 20,9	
KIVIJÄRVI	1244 82,8	1204 100,0	411 34,1	43 3,6	-	-	454 37,7	609 50,6	96 8,0	43 3,6	2 0,2	40 3,2	387 31,1	
KONGINKANGAS	1030 82,3	981 100,0	349 35,6	63 6,4	-	-	412 42,0	353 36,0	96 9,8	115 11,7	5 0,5	49 4,8	304 29,5	
KONNEVESI	2368 84,9	2249 100,0	753 33,5	149 6,6	-	-	902 40,1	865 38,5	231 10,3	243 10,8	8 0,4	119 5,0	529 22,3	
KORPILAHTI	3155 81,0	2964 100,0	907 30,6	190 6,4	-	-	1097 37,0	1073 36,2	342 11,5	436 14,7	16 0,5	191 6,1	856 27,1	
KUHMOINEN	2258 79,6	2124 100,0	945 44,5	107 5,0	-	-	1052 49,5	457 21,5	490 23,1	112 5,3	13 0,6	134 5,9	531 23,5	
KYYJÄRVI	1287 86,2	1224 100,0	285 23,3	81 6,6	-	-	366 29,9	688 56,2	113 9,2	55 4,5	2 0,2	63 4,9	274 21,3	
LAUKAA	9110 83,6	8588 100,0	3310 38,5	496 5,8	-	-	3806 44,3	2303 26,8	1131 13,2	1284 15,0	64 0,7	522 5,7	2173 23,9	
LEIVONMÄKI	887 78,5	832 100,0	260 31,3	101 12,1	-	-	361 43,4	319 38,3	87 10,5	60 7,2	5 0,6	55 6,2	290 32,7	
LUHANKA	832 81,1	778 100,0	266 34,2	66 8,5	-	-	332 42,7	279 35,9	126 16,2	36 4,6	5 0,6	54 6,5	147 17,7	
MULTIA	1642 81,6	1571 100,0	544 34,6	102 6,5	-	-	646 41,1	570 36,3	141 9,0	204 13,0	10 0,6	71 4,3	435 26,5	
MUURAME	3529 84,7	3365 100,0	1366 40,6	150 4,5	-	-	1516 45,1	699 20,8	549 16,3	560 16,6	41 1,2	164 4,6	858 24,3	
PETÄJÄVESI	2407 81,3	2261 100,0	787 34,8	168 7,4	-	-	955 42,2	740 32,7	283 12,5	259 11,5	24 1,1	146 6,1	457 19,0	
PIHTIPUDAS	3753 82,6	3588 100,0	1226 34,2	143 4,0	-	-	1369 38,2	1518 42,3	329 9,2	344 9,6	28 0,8	165 4,4	1285 34,2	
PYLKÖNMÄKI	861 81,1	805 100,0	255 31,7	44 5,5	-	-	299 37,1	394 48,9	50 6,2	59 7,3	3 0,4	56 6,5	269 31,2	
SUMIAINEN	879 81,9	834 100,0	200 24,0	37 4,4	-	-	237 28,4	410 49,2	75 9,0	104 12,5	8 1,0	45 5,1	121 13,8	
SÄYNÄTSALO	2221 88,5	2120 100,0	956 45,1	67 3,2	-	-	1023 48,3	134 6,3	285 13,4	661 31,2	17 0,8	101 4,5	677 30,5	
TOIVAKKA	1527 81,8	1421 100,0	516 36,3	116 8,2	-	-	632 44,5	543 38,2	139 9,8	97 6,8	10 0,7	106 6,9	392 25,7	
UURAINEN	1772 82,9	1693 100,0	641 37,9	75 4,4	-	-	716 42,3	677 40,0	131 7,7	147 8,7	22 1,3	79 4,5	392 22,1	
VIITASAARI	5690 82,5	5382 100,0	1865 34,7	470 8,7	-	-	2335 43,4	1772 32,9	642 11,9	604 11,2	29 0,5	308 5,4	1715 30,1	

TILASTOKESKUS

2. (JATK. - FORTS. - CONT.)

VAALIPIIRI JA KUNTA VALKRETS OCH KOMMUN CONSTITUENCY AND MUNICIPALITY	ÄÄNESTÄ- NEITÄ RÖSTANDE PERSONS WHO VOTED	HYVÄKSYTYT GODKÄNDA VALID BALLOTS	ÄÄNESTYSLIPUT PUOLUEITTAIN JA RYHMITTÄIN RÖSTSEDLAR EFTER PARTIER OCH GRUPPER VALID BALLOTS BY PARTIES AND GROUPS					KESK CENT	KOK SAML	LIIKE -88 RÖRELSE -88	DEVA DA	HYLÄTÝT LIPUT KASSR. DIS- ALLOWED BALLOTS	ENNA- KOLTA ÄÄNEST. FÖRHANDS RÖSTANDE ADVANCE VOTERS
			YHTEENSÄ SUMMA TOTAL	SDP A	SMP FLP B	PRO KOI- VISTO C	AMV. ÅLAND D						
<u>VAASAN LÄÄNIN-VASA LÄNS</u> YHTEENSÄ-SUMMA-TOTAL	283073 75,2	271243 100,0	69366 25,6	10587 3,9	23730 8,7	-	103683 38,2	102446 37,8	45231 16,7	16678 6,1	3205 1,2	11830 4,2	59443 21,0
SUOMESSA HENKIKIRJOITETUT-MANTALS- SKRIVNA I FINLAND-IN DOMICILE REGISTER IN FINLAND	280948 84,1	269195 100,0	69492 25,4	10405 3,9	23498 8,7	-	102395 38,0	102182 38,0	44964 16,7	16507 6,1	3147 1,2	11753 4,2	57318 20,4
SUOMESSA HENKIKIRJOITAMATTOMAT-ICK MANTALSSKRIVNA I FINLAND-NOT IN DOMICILE REGISTER IN FINLAND	2125 5,0	2048 100,0	874 42,7	182 8,9	232 11,3	-	1288 62,9	264 12,9	267 13,0	171 8,3	58 2,8	77 3,6	2125 100,0
-NIISTÄ RUOTSISSA ÄÄNESTÄNEET-DÄRA RÖSTAT I SVERIGE-OF WHICH VOTED I SWEDEN	2012	1943 100,0	831 42,8	176 9,1	211 10,9	-	1218 62,7	251 12,9	256 13,2	163 8,4	55 2,8	69 3,4	2012 100,0
ENNAKKOÄÄNET YHTEENSÄ-SUMMA FÖRHAND RÖSTER-ADVANCED VOTES TOTAL	59443 ..	56782 100,0	14981 26,4	2931 5,2	3260 5,7	-	21172 37,3	18838 33,2	12355 21,8	3559 6,3	858 1,5	2661 4,5	59443 100,0
KAUPUNGIT-STÄDER- URBAN MUNICIPALITIES													
VAASA-VASA	33720 80,6	32040 100,0	11955 37,3	654 2,0	5182 16,2	-	17791 55,5	3362 10,5	6799 21,2	3424 10,7	664 2,1	1680 5,0	4921 14,6
ALAJÄRVI	5782 86,6	5612 100,0	662 11,8	981 17,5	9 0,2	-	1652 29,4	3000 53,5	663 11,8	279 5,0	18 0,3	170 2,9	1283 22,2
ALAVUS-ALAVO	6832 84,9	6511 100,0	1778 27,3	217 3,3	21 0,3	-	2016 31,0	3048 46,8	1061 16,3	344 5,3	42 0,6	321 4,7	1886 27,6
KANNUS	3806 88,8	3664 100,0	942 25,7	193 5,3	16 0,4	-	1151 31,4	1980 54,0	397 10,8	113 3,1	23 0,6	142 3,7	877 23,0
KASKINEN-KASKÖ	1159 87,0	1101 100,0	326 29,6	29 2,6	244 22,2	-	599 54,4	118 10,7	194 17,6	183 16,6	7 0,6	58 5,0	361 31,1
KAUHAVA	5424 84,3	5252 100,0	1053 20,0	362 6,9	17 0,3	-	1432 27,3	2593 49,4	846 16,1	292 5,6	89 1,7	172 3,2	1954 36,0
KOKKOLA-KARLEBY	21457 84,1	20416 100,0	7810 38,3	316 1,5	807 4,0	-	8933 43,8	5972 29,3	3220 15,8	1963 9,6	328 1,6	1041 4,9	5136 23,9
KRISTIIINANKAUPUNKI- KRISTINESTAD	5827 83,3	5509 100,0	803 14,6	179 3,2	1525 27,7	-	2507 45,5	2037 37,0	650 11,8	262 4,8	53 1,0	318 5,5	938 16,1
KURIKKA	7369 84,2	7047 100,0	1687 23,9	368 5,2	43 0,6	-	2098 29,8	2717 38,6	1596 22,6	568 8,1	68 1,0	322 4,4	1705 23,1
LAPUA-LAPPO	9503 86,4	9155 100,0	1966 21,5	603 6,6	19 0,2	-	2588 28,3	3680 40,2	2394 26,1	452 4,9	41 0,4	348 3,7	2080 21,9
PIETÄRSÄÄPI-JAKOBSTAD	12785 82,7	12069 100,0	5658 46,9	120 1,0	1704 14,1	-	7482 62,0	1657 13,7	1205 10,0	1458 12,1	267 2,2	716 5,6	1940 15,2
SEINÄJOKI	16934 84,0	16309 100,0	6353 39,0	461 2,8	94 0,6	-	6908 42,4	4031 24,7	4449 27,3	833 5,1	88 0,5	625 3,7	4979 29,4
UUSIKAARLEPPY-NYKARLEBY	4472 76,2	4228 100,0	1149 27,2	41 1,0	1117 26,4	-	2307 54,6	1505 35,6	235 5,6	100 2,4	81 1,9	244 5,5	562 12,6
ÄHTÄRI	4912 83,2	4680 100,0	1632 34,9	140 3,0	32 0,7	-	1804 38,5	1598 34,1	913 19,5	282 6,0	83 1,8	232 4,7	1508 30,7
MUUT KUNNAT-ÖVRIGA KOMMUNER- OTHER MUNICIPALITIES													
ALAHÄRMÄ	3565 86,3	3462 100,0	456 13,2	154 4,4	12 0,3	-	622 18,0	2081 60,1	504 14,6	234 6,8	21 0,6	103 2,9	701 19,7
EVIJÄRVI	2194 87,0	2124 100,0	335 15,8	84 4,0	9 0,4	-	428 20,2	1255 59,1	209 9,8	167 7,9	65 3,1	70 3,2	351 16,0
HALSUA	1031 84,6	1004 100,0	99 9,9	116 11,6	2 0,2	-	217 21,6	677 67,4	67 6,7	35 3,5	8 0,8	27 2,6	172 16,7
HIMANKA	2237 90,5	2158 100,0	342 15,8	34 1,6	7 0,3	-	383 17,7	1224 56,7	164 7,6	275 12,7	112 5,2	79 3,5	287 12,8
ILHAJOKI	7776 86,4	7493 100,0	2092 27,9	299 3,9	19 0,3	-	2400 32,0	3004 40,1	1834 24,5	231 3,1	24 0,3	283 3,6	1798 23,1
ISOJOKI-STOKA	2070 81,9	1968 100,0	196 10,0	273 13,9	8 0,4	-	477 24,2	1074 54,6	337 17,1	75 3,8	5 0,3	102 4,9	306 14,8
ISKYRÖ-SICKRYRO	3603 85,9	3490 100,0	762 21,8	105 3,0	15 0,4	-	882 25,3	1696 48,6	776 22,2	105 3,0	31 0,9	113 3,1	1185 32,9

TILASTOKESKUS

2. (JATK. - FORTS. - CONT.)

VAALIPIIRI JA KUNTA VALKPETS OCH KOMMUN CONSTITUENCY AND MUNICIPALITY	ÄÄNESTÄ- NEITÄ RÖSTANDE PERSONS WHO VOTED	HYVÄKSYTYT GODKÄNDA VALID BALLOTS	ÄÄNESTYSLIPUT EFTER PARTIER OCH GRUPPER					PUOLUEITTAIN JA RYHMITTÄIN ÄLÄND YHTEENSÄ SUMMA	KESK CENT	KOK SAML	LIIKE -88 RÖRELSE -88	DEVA DA	HYLÄTYT LIPUT KASSR. SEDLAR DIS- ALLOWED BALLOTS	ENNA- KOLTA ÄÄNEST. FÖRHANDS RÖSTANDE ADVANCE VOTERS
			YHTEENSÄ SUMMA TOTAL	SOP A	SMP FLP B	PRO KOL- VISTO C	AHV. ÅLAND D							
JÄLASJÄRVI	6597 84,9	6360 100,0	1070 16,8	572 9,0	24 0,4	-	1666 26,2	3063 48,2	1332 20,9	278 4,4	21 0,3	237 3,6	1436 21,8	
JURVA	3505 84,0	3364 100,0	513 15,2	152 4,5	57 1,7	-	722 21,5	1554 46,2	586 17,4	408 12,1	94 2,8	141 4,0	496 14,2	
KARJONKI-BÖTOM	1368 86,7	1312 100,0	137 10,4	60 4,6	19 1,4	-	216 16,5	728 55,5	300 22,9	62 4,7	6 0,5	56 4,1	343 25,1	
KAUHAJOKI	9796 82,8	9409 100,0	1842 19,6	529 5,6	20 0,2	-	2391 25,4	4341 46,1	2159 22,9	467 5,0	51 0,5	387 4,0	3079 31,4	
KAUSTINEN-KAUSTBY	2784 89,0	2687 100,0	371 13,8	225 8,4	8 0,3	-	604 22,5	1760 65,5	250 9,3	66 2,5	7 0,3	97 3,5	434 15,6	
KORSNÄS	1534 83,6	1457 100,0	126 8,6	9 0,6	778 53,4	-	913 62,7	496 34,0	30 2,1	14 1,0	4 0,3	77 5,0	108 7,0	
KORTESJÄRVI	1979 89,5	1936 100,0	297 15,3	92 4,8	7 0,4	-	396 20,5	1330 68,7	165 8,5	36 1,9	9 0,5	43 2,2	401 20,3	
KRUUNUPYY-KRONÖBY	4714 89,8	4515 100,0	681 15,1	62 1,4	742 16,4	-	1485 32,9	2728 60,4	268 5,9	26 0,6	8 0,2	199 4,2	559 11,9	
KUORTANE	3250 84,8	3167 100,0	544 17,2	120 3,8	6 0,2	-	670 21,2	1589 50,2	792 25,0	103 3,3	13 0,4	83 2,6	865 26,6	
KÄLVÄ	2747 88,9	2673 100,0	517 19,3	114 4,3	7 0,3	-	638 23,9	1605 60,0	362 13,5	62 2,3	6 0,2	74 2,7	391 14,2	
LAIHIA	4615 83,5	4451 100,0	1099 24,7	264 5,9	52 1,2	-	1415 31,8	1649 37,0	931 20,9	329 7,4	127 2,9	164 3,6	1314 28,5	
LAPPAJÄRVI	2980 87,1	2886 100,0	371 12,9	227 7,9	10 0,3	-	608 21,1	1815 62,9	335 11,6	113 3,9	15 0,5	94 3,2	651 21,8	
LEHTIMÄKI	1564 83,1	1500 100,0	212 14,1	113 7,5	3 0,2	-	328 21,9	981 65,4	125 8,3	58 3,9	8 0,5	64 4,1	261 16,7	
LESTIJÄRVI	664 83,1	638 100,0	133 20,8	17 2,7	-	-	150 23,5	371 58,2	32 5,0	75 11,8	10 1,6	26 3,9	147 22,1	
LOHTAJA	1925 89,2	1873 100,0	407 21,7	27 1,4	3 0,2	-	437 23,3	1225 65,4	169 9,0	35 1,9	7 0,4	52 2,7	235 12,2	
LUOTO-LARSMO	1932 87,9	1830 100,0	918 50,2	9 0,5	438 23,9	-	1365 74,6	330 18,0	82 4,5	32 1,7	21 1,1	102 5,3	161 8,3	
MAALAHTI-MALAX	3717 81,9	3539 100,0	328 9,3	31 0,9	1542 43,6	-	1901 53,7	1432 40,5	150 4,2	44 1,2	12 0,3	178 4,8	394 10,6	
MAKSAMA-MAXMC	706 81,1	661 100,0	114 17,2	8 1,2	330 49,9	-	452 68,4	183 27,7	23 3,5	2 0,3	1 0,2	45 6,4	117 16,6	
MUSTASAARI-KORSHOLM	9196 80,5	8748 100,0	1433 16,4	99 1,1	3350 38,3	-	4882 55,8	2426 27,7	1007 11,5	313 3,6	120 1,4	448 4,9	821 8,9	
NURMO	5286 87,5	5108 100,0	1400 27,4	150 2,9	15 0,3	-	1565 30,6	1902 37,2	1377 27,0	250 4,9	14 0,3	178 3,4	1161 22,0	
NÄMPIÖ-NÄRPES	6546 78,8	6268 100,0	700 11,2	22 0,4	2370 37,8	-	3092 49,3	2737 43,7	286 4,6	101 1,6	52 0,8	278 4,2	828 12,6	
DRAVAINEN-DRAVAIS	1691 85,1	1632 100,0	234 14,3	18 1,1	460 28,2	-	712 43,6	688 42,2	102 6,3	85 5,2	45 2,8	59 3,5	224 13,2	
PERHO	1982 88,7	1915 100,0	422 22,0	36 1,9	3 0,2	-	461 24,1	1207 63,0	102 5,3	125 6,5	20 1,0	67 3,4	397 20,0	
PERÄSEINÄJOKI	2697 83,4	2599 100,0	410 15,8	173 6,7	6 0,2	-	589 22,7	1385 53,3	446 17,2	142 5,5	37 1,4	98 3,6	538 19,9	
PIETARSAAREN MLK-PEDERSÖRE	5772 87,3	5488 100,0	1401 25,5	49 0,9	1399 25,5	-	2849 51,9	2284 41,6	256 4,7	67 1,2	32 0,6	284 4,9	410 7,1	
SUINI	1874 81,9	1804 100,0	233 12,9	279 15,5	4 0,2	-	516 28,6	1074 59,5	119 6,6	91 5,0	4 0,2	70 3,7	438 23,4	
TEUVA-ÖSTERMARK	4992 85,8	4804 100,0	664 13,8	220 4,6	21 0,4	-	905 18,8	2085 43,4	1205 25,1	480 10,0	129 2,7	188 3,8	1369 27,4	
TOHOLAMPI	2532 87,4	2440 100,0	533 21,8	69 2,8	6 0,2	-	608 24,9	1929 62,7	197 8,1	94 3,9	12 0,5	92 3,6	518 20,5	
TÄYSÄ	2046 84,1	1973 100,0	343 17,4	77 3,9	7 0,4	-	427 21,6	1070 54,2	407 20,6	54 2,7	15 0,8	73 3,6	570 27,9	
ULLAVA	672 86,9	640 100,0	80 12,5	61 9,5	4 0,6	-	145 22,7	456 71,2	12 1,9	25 3,9	2 0,3	32 4,8	99 14,7	
VETELI-VETIL	2591 87,3	2477 100,0	404 16,3	205 8,3	11 0,4	-	620 25,0	1557 62,9	237 9,6	53 2,1	10 0,4	114 4,4	582 22,5	
VIMPELI-VINDALA	2436 85,3	2347 100,0	241 10,3	173 7,4	10 0,4	-	424 18,1	1256 53,5	225 9,6	392 16,7	50 2,1	89 3,7	409 16,8	

TILASTOKESKUS

2. (JATK. - FORTS. - CONT.)

VAALIPIIRI JA KUNTA VALKRETS OCH KOMMUN CONSTITUENCY AND MUNICIPALITY	ÄÄNESTÄ- NEITÄ RÖSTANDE PERSONS WHO VOTED	YHTEENSÄ SUMMA TOTAL	HYVÄKSYTYT ÄÄNESTYSLIPUT PUOLUEITTAIN JA RYHMITTÄIN GODKÄNDA RÖSTSEDLAR EFTER PARTIER OCH GRUPPER VALID BALLOTS BY PARTIES AND GROUPS					KESK CENT	KOK SÄML	LIIKE -88 RÖRELSE -88	DEVA DA	HYLÄTYT LIPUT KASSR. SEDLAR DIS- ALLOWED BALLOTS	ENNA- KOLTA ÄÄNEST. FÖRHANDE RÖSTANDE ADVANCE VOTERS
			SDP A	SMP FLP B	PRO KCI- VISTO C	AHV. ÅLAND D	A,B,C,D YHTEENSÄ SUMMA						
VÄHÄKYRÖ-LILLKYRÖ	2942 82,1	2827 100,0	868 30,7	74 2,6	34 1,2	-	976 34,5	1068 37,8	539 19,1	202 7,1	42 1,5	115 3,9	605 20,6
VÖYRI-VÄRÄ	2554 82,5	2444 100,0	229 9,4	31 1,3	825 33,8	-	1085 44,4	1175 48,1	145 5,9	24 1,0	15 0,6	110 4,3	362 14,2
YLIHÄRMÄ	2216 87,5	2149 100,0	348 16,2	141 6,6	11 0,5	-	500 23,3	943 43,9	627 29,2	76 3,5	3 0,1	67 3,0	498 22,5
YLISTARU	4088 88,1	3982 100,0	813 20,4	178 4,5	14 0,4	-	1005 25,2	1851 46,5	1071 26,9	48 1,2	7 0,2	106 2,6	1167 28,5
OULUN LÄÄNIN-ULEÅBORGIS LÄNS YHTEENSÄ-SUMMA-TOTAL	263562 77,6	251045 100,0	64843 25,8	10467 4,2	-	-	75310 30,0	102815 41,0	29517 11,8	38887 15,5	4516 1,8	12517 4,7	65646 24,9
SUOMESSA HENKIKIRJOITETUT-MANTALS- SKRIVNA I FINLAND-IN DOMICILE REGISTER IN FINLAND	261172 82,6	248733 100,0	63584 25,6	10283 4,1	-	-	73367 29,7	102491 41,2	29311 11,8	38610 15,5	4454 1,8	12439 4,8	63256 24,2
SUOMESSA HENKIKIRJOITAMATTOMAT-ICK MANTALSSKRIVNA I FINLAND-NOT IN DOMICILE REGISTER IN FINLAND	2390 10,2	2312 100,0	1259 54,5	184 8,0	-	-	1443 62,4	324 14,0	206 8,9	277 12,0	62 2,7	78 3,3	2390 100,0
-NIISTÄ RUOTSISSA ÄÄNESTÄNEET-DÄRA RÖSTAT I SVERIGE-OF WHICH VOTED I SWEDEN	1994	1937 100,0	1128 58,2	164 8,5	-	-	1292 66,7	231 11,9	140 7,2	223 11,5	51 2,6	57 2,9	1994 100,0
ENNAKKEÄÄNET YHTEENSÄ-SUMMA FÖRHAND RÖSTER-ADVANCED VOTES TOTAL	65646	62179 100,0	16780 27,0	3208 5,2	-	-	19988 32,1	23345 37,5	8756 14,1	8761 14,1	1329 2,1	3467 5,3	65646 100,0
KAUPUNGIT-STÄDER- URBAN MUNICIPALITIES													
OULU-ULEÅBORG	60249 81,2	57150 100,0	19854 34,7	2328 4,1	-	-	22182 38,8	13426 23,5	10278 18,0	10005 17,5	1259 2,2	3099 5,1	11709 19,4
HAAPAJÄRVI	5062 82,6	4827 100,0	1420 29,4	179 3,7	-	-	1599 33,1	2272 47,1	528 10,9	374 7,7	54 1,1	235 4,6	1302 25,7
KAJAANI	21942 81,8	20869 100,0	6308 30,2	630 3,0	-	-	6938 33,2	6061 29,0	3014 14,4	4399 21,1	457 2,2	1113 5,1	5275 24,0
KUHMO	7569 76,8	7218 100,0	1678 23,2	338 4,7	-	-	2016 27,9	3330 46,1	799 11,1	1025 14,2	48 0,7	351 4,6	2058 27,2
OULAINEN	4937 82,5	4697 100,0	999 21,3	264 5,6	-	-	1263 26,9	2372 50,5	551 11,7	473 10,1	38 0,8	240 4,9	1320 26,7
RAAHE-RAHESTAD	10633 81,4	10084 100,0	2936 29,1	526 5,2	-	-	3462 34,3	2695 26,7	1237 12,3	2328 23,1	362 3,6	549 5,2	2121 19,9
YLVIESKA	7797 86,2	7451 100,0	2356 31,6	133 1,8	-	-	2489 33,4	3314 44,5	936 12,6	677 9,1	35 0,5	346 4,4	1885 24,2
MUUT KUNNAT-ÖVRIGA KOMMUNER- OTHER MUNICIPALITIES													
ALAVIESKA	1878 84,6	1818 100,0	215 11,8	67 3,7	-	-	282 15,5	1267 69,7	96 5,3	170 9,4	3 0,2	60 3,2	448 23,9
HAAPAVESI	4601 83,4	4411 100,0	731 16,6	308 7,0	-	-	1039 23,6	2351 53,3	362 8,2	631 14,3	28 0,6	190 4,1	1078 23,4
HAILUOJA-KARLÖ	581 80,7	550 100,0	133 24,2	15 2,7	-	-	148 26,9	262 47,6	43 7,8	96 17,5	1 0,2	31 5,3	166 28,6
HAUKIPUDAS	7514 83,5	7129 100,0	2259 31,7	200 2,8	-	-	2459 34,5	2027 28,4	729 10,2	1745 24,5	169 2,4	385 5,1	1386 18,4
HYRYSALMI	2610 80,5	2487 100,0	414 16,6	92 3,7	-	-	506 20,3	1368 55,0	130 5,2	457 18,4	26 1,0	123 4,7	739 28,3
II	3437 85,3	3278 100,0	819 25,0	73 2,2	-	-	892 27,2	1234 37,6	207 6,3	546 16,7	399 12,2	159 4,6	750 21,8
KALAJOKI	5556 84,7	5332 100,0	865 16,2	170 3,2	-	-	1035 19,4	2832 53,1	795 14,9	585 11,0	85 1,6	224 4,0	1000 18,0
KEMPELE	5037 84,5	4789 100,0	1356 28,3	145 3,0	-	-	1501 31,3	1702 35,5	736 15,4	765 16,0	85 1,8	248 4,9	951 18,9
KESTILÄ	1393 83,7	1327 100,0	246 18,5	43 3,2	-	-	289 21,8	837 63,1	65 4,9	131 9,9	5 0,4	66 4,7	406 29,1

TILASTOKESKUS

2. (JATK. - FORTS. - CONT.)

VAALIPIIRI JA KUNTA VALKKRETS OCH KOMMUN CONSTITUENCY AND MUNICIPALITY	ÄNESTÄ- NEITÄ RÖSTANDE PERSONS WHO VOTED	HYVÄKSYTYT GODKÄNDA VALID BALLOTS	ÄNESTYSLIPUT PUOLUEITTAIN JA RYHMITTÄIN RÖSTSEDLAR EFTER PARTIER OCH GRUPPER BY PARTIES AND GROUPS					KESK CENT	KOK SAML	LIIKE -88 RÖRELSE -88	DEVA DA	HYLÄTYT LIPUT KASSR. SEDLAR DIS- ALLOWED BALLOTS	ENNA- KOLTA ÄNEST- FÖRHANDS RÖSTANDE ADVANCE VOTERS
			YHTEENSÄ SUMMA TOTAL	SDP A	SMP FLP B	PRO KOI- VISTO C	AHV. ÅLAND D						
KIIMINKI	4146 84,6	3944 100,0	1061 26,9	159 4,0	-	-	1220 30,9	1525 38,7	455 11,5	653 16,6	91 2,3	202 4,9	814 19,6
KUIVANIEMI	1576 84,6	1496 100,0	273 18,2	71 4,7	-	-	344 23,0	869 58,1	83 5,5	147 9,8	53 3,5	80 5,1	442 28,0
KUUSAMO	11075 86,0	10665 100,0	1759 16,5	459 4,3	-	-	2218 20,8	6855 64,3	1108 10,4	434 4,1	50 0,5	410 3,7	3359 30,3
KÄRSÄMÄKI	2265 84,9	2154 100,0	281 13,0	283 13,1	-	-	564 26,2	1350 62,7	81 3,8	149 6,9	10 0,5	111 4,9	721 31,8
LIMINKA	2533 82,6	2411 100,0	503 20,9	116 4,8	-	-	619 25,7	1155 47,9	276 11,4	333 13,8	28 1,2	122 4,8	595 23,5
LUMIJOKI	837 77,6	796 100,0	171 21,5	23 2,9	-	-	194 24,4	430 54,0	89 11,2	80 10,1	3 0,4	41 4,9	195 23,3
MERIJÄRVI	883 85,6	853 100,0	76 8,9	92 10,8	-	-	168 19,7	603 70,7	18 2,1	56 6,6	8 0,9	30 3,4	248 28,1
MUHDS	4334 82,4	4090 100,0	1023 25,0	200 4,9	-	-	1223 29,9	1600 39,1	389 9,5	792 19,4	86 2,1	244 5,6	1392 32,1
NIVALA	6755 87,0	6494 100,0	1263 19,4	313 4,8	-	-	1576 24,3	3775 58,1	651 10,0	452 7,0	40 0,6	261 3,9	1866 27,6
DULUNSALO	3023 85,7	2873 100,0	732 25,5	86 3,0	-	-	818 28,5	1194 41,6	461 16,0	373 13,0	27 0,9	150 5,0	590 19,5
PALTAMO	3316 82,6	3138 100,0	613 19,5	155 4,9	-	-	768 24,5	1491 47,5	211 6,7	607 19,3	61 1,9	178 5,4	1105 33,3
PATTIJOKI	2988 82,6	2831 100,0	786 27,8	152 5,4	-	-	938 33,1	1134 40,1	254 9,0	448 15,8	57 2,0	157 5,3	554 18,5
PIIPPOLA	950 85,0	913 100,0	270 29,6	41 4,5	-	-	311 34,1	489 53,5	62 6,8	48 5,3	4 0,4	37 3,9	298 31,4
PUDASJÄRVI	6910 82,3	6619 100,0	1235 18,7	530 8,0	-	-	1765 26,7	3707 56,0	422 6,4	678 10,2	47 0,7	291 4,2	1827 26,4
PULKKILA	1290 81,7	1231 100,0	216 17,5	60 4,9	-	-	276 22,4	622 50,5	101 8,2	198 16,1	34 2,8	59 4,6	357 27,7
PUDLANKA	2973 77,8	2834 100,0	415 14,6	85 3,0	-	-	500 17,6	1466 51,7	157 5,5	681 24,0	30 1,1	139 4,7	1109 37,3
PYHÄJOKI	2225 83,5	2112 100,0	314 14,9	80 3,8	-	-	394 18,7	1248 59,1	117 5,5	316 15,0	37 1,8	113 5,1	419 18,8
PYHÄJÄRVI	5030 83,9	4811 100,0	1454 30,2	111 2,3	-	-	1565 32,5	2130 44,3	363 7,5	641 13,3	112 2,3	219 4,4	1466 29,1
PYHÄNTÄ	1140 84,6	1088 100,0	213 19,6	31 2,8	-	-	244 22,4	651 59,8	83 7,6	92 8,5	18 1,7	52 4,6	362 31,8
KANTSILA	1591 85,0	1527 100,0	284 18,6	82 5,4	-	-	366 24,0	974 63,8	62 4,1	110 7,2	15 1,0	64 4,0	502 31,6
REISJÄRVI	2228 86,2	2130 100,0	306 14,4	61 2,9	-	-	367 17,2	1334 62,6	158 7,4	225 10,6	46 2,2	98 4,4	660 29,6
RISTIJÄRVI	1492 81,8	1433 100,0	235 16,4	24 1,7	-	-	259 18,1	897 62,6	95 6,6	172 12,0	10 0,7	59 4,0	476 31,9
RUUKKI	2995 83,1	2853 100,0	494 17,3	153 5,4	-	-	647 22,7	1522 53,3	231 8,1	370 13,0	83 2,9	142 4,7	838 28,0
SIEVI	2758 84,8	2625 100,0	343 13,1	99 3,8	-	-	442 16,8	1615 61,5	226 8,6	308 11,7	34 1,3	133 4,8	696 25,2
SIIKAJOKI	812 85,7	781 100,0	153 19,6	42 5,4	-	-	195 25,0	448 57,4	71 9,1	59 7,6	8 1,0	31 3,8	205 25,2
SUTKAMO	7246 81,8	6965 100,0	1499 21,5	136 2,0	-	-	1635 23,5	3040 43,6	674 9,7	1526 21,9	90 1,3	281 3,9	2196 30,3
SUDMUSSALMI	7891 80,1	7458 100,0	989 13,3	217 2,9	-	-	1206 16,2	3742 50,2	594 8,0	1871 25,1	45 0,6	433 5,5	2157 27,3
TAIVALKOSKI	3463 84,0	3318 100,0	990 29,8	190 5,7	-	-	1180 35,6	1652 49,8	268 8,1	203 6,1	15 0,5	145 4,2	1029 29,7
TEMMES	428 85,8	405 100,0	72 17,8	25 6,2	-	-	97 24,0	215 53,1	37 9,1	51 12,6	5 1,2	23 5,4	146 34,1
TYRNÄVÄ	2094 85,7	1984 100,0	338 17,0	57 2,9	-	-	395 19,9	1165 58,7	116 5,8	276 13,9	32 1,6	110 5,3	513 24,5
UTAJÄRVI	2246 79,9	2151 100,0	412 19,2	219 10,2	-	-	631 29,3	1122 52,2	133 6,2	234 10,9	31 1,4	95 4,2	637 28,4
VAALA	2966 83,2	2822 100,0	627 22,2	106 3,8	-	-	733 26,0	1240 43,9	303 10,7	507 18,0	39 1,4	144 4,9	784 26,4

TILASTOKESKUS

2. (JATK. - FORTS. - CONT.)

VAALIPIIRI JA KUNTA VALKRETS OCH KOMMUN CONSTITUENCY AND MUNICIPALITY	ÄÄNESTÄ- NEITÄ RÖSTANDE PERSONS WHO VOTED	HYVÄKSYTYT ÄÄNESTYSLIPUT GODKÄNDA RÖSTSEDLAR EFTER PARTIER OCH GRUPPER VALID BALLOTS BY PARTIES AND GROUPS										HYLÄTYT LIPUT KASSR. SEDLAR DIS- ALLOWED BALLOTS	ENNA- KOLTA ÄÄNEST. FÖRHANDE RÖSTANDE ADVANCE VOTERS
		YHTEENSÄ SUMMA TOTAL	SOP A	SMP FLP B	PRO KOI- VISTO C	AHV. ÅLAND D	A,B,C,D YHTEENSÄ SUMMA	KESK CENT	KOK SAML	LIIKE -88 RÖRELSE -88	DEVA DA		
VIHANTI	2526 84,5	2411 100,0	482 20,0	108 4,5	-	-	590 24,5	1181 49,0	163 6,8	425 17,6	52 2,2	115 4,6	720 28,5
VUOLIJOKI	2049 83,1	1940 100,0	643 33,1	58 3,0	-	-	701 36,1	769 39,6	110 5,7	322 16,6	38 2,0	109 5,3	645 31,5
YLI-II	1476 88,9	1407 100,0	228 16,2	31 2,2	-	-	259 18,4	902 64,1	51 3,6	151 10,7	44 3,1	69 4,7	394 26,7
YLIKIIMINKI	1826 81,3	1753 100,0	242 13,8	117 6,7	-	-	359 20,5	1030 58,8	132 7,5	215 12,3	17 1,0	73 4,0	345 18,9
LAPIN LÄÄNIN-LAPPLANDS LÄNS													
YHTEENSÄ-SUMMA-TOTAL	131667 77,2	125818 100,0	53516 26,6	2126 1,7	-	-	35642 28,3	52603 41,8	11842 9,4	21921 17,4	3810 3,0	5849 4,6	48093 36,5
SUOMESSA HENKIKIRJOITETUT-MANTALS- SKRIVNA I FINLAND-IN DOMICILE REGISTER IN FINLAND	128763 85,6	122998 100,0	32321 26,3	1997 1,6	-	-	34318 27,9	52049 42,3	11636 9,5	21350 17,4	3645 3,0	5765 4,5	45189 35,1
SUOMESSA HENKIKIRJOITTAMATTOMAT-ICK MANTALSSKRIVNA I FINLAND-NOT IN DOMICILE REGISTER IN FINLAND	2904 14,4	2820 100,0	1195 42,4	129 4,6	-	-	1324 47,0	554 19,6	206 7,3	571 20,2	165 5,9	84 2,9	2904 100,0
-NIISTÄ RUOTSISSA ÄÄNESTÄNEET-OÄRA RÖSTAT I SVERIGE-OF WHICH VOTED I SWEDEN	2771	2689 100,0	1150 42,8	122 4,5	-	-	1272 47,3	525 19,5	175 6,5	555 20,6	162 6,0	82 3,0	2771 100,0
ENNAKKÄÄNET YHTEENSÄ-SUMMA FÖRHAND RÖSTER-ADVANCED VOTES TOTAL	48093 ..	45868 100,0	15256 28,9	949 2,1	-	-	14205 31,0	17354 37,8	5175 11,3	7506 16,4	1628 3,5	2225 4,6	48093 100,0
KAUPUNGIT-STÄDER- URBAN MUNICIPALITIES													
ROVANIEMI	20606 82,2	19699 100,0	6938 35,2	244 1,2	-	-	7182 36,5	6005 30,5	3473 17,6	2622 13,3	417 2,1	907 4,4	6325 30,7
KEMI	17682 87,3	16818 100,0	6026 35,8	106 0,6	-	-	6132 36,5	3972 23,6	1183 7,0	4489 26,7	1042 6,2	864 4,9	5288 29,9
KEMIJÄRVI	8183 84,4	7794 100,0	2139 27,4	182 2,3	-	-	2321 29,8	3434 44,1	706 9,1	1218 15,6	115 1,5	389 4,8	3143 38,4
TORNIO-TORNEÅ	14055 86,8	13502 100,0	3402 25,2	124 0,9	-	-	3526 26,1	6830 50,6	1019 7,5	1701 12,6	426 3,2	553 3,9	4833 34,4
MUUT KUNNAT-ÖVRIGA KOMMUNER- OTHER MUNICIPALITIES													
ENONTEKIÖ	1450 79,3	1366 100,0	330 24,2	26 1,9	-	-	356 26,1	664 48,6	170 12,4	159 11,6	17 1,2	84 5,8	526 36,3
INARI-ENARE	4372 80,9	4131 100,0	1203 29,1	174 4,2	-	-	1377 33,3	1347 32,6	596 14,4	750 18,2	61 1,5	241 5,5	1641 37,5
KEMINMAA	5526 88,0	5265 100,0	1174 22,3	79 1,5	-	-	1253 23,8	2677 50,8	363 6,9	859 16,3	113 2,1	261 4,7	1797 32,5
KITTILÄ	4162 86,9	3984 100,0	643 16,1	100 2,5	-	-	743 18,6	1690 42,4	326 8,2	985 24,7	240 6,0	178 4,3	1511 36,3
KOLARI	3282 87,5	3107 100,0	557 17,9	36 1,2	-	-	593 19,1	1283 41,3	137 4,4	894 28,8	200 6,4	175 5,3	1376 41,9
MUONIO	1749 83,8	1657 100,0	470 28,4	17 1,0	-	-	487 29,4	747 45,1	149 9,0	226 13,6	48 2,9	92 5,3	708 40,5
PELKOSENNIEMI	998 83,6	938 100,0	167 17,8	29 3,1	-	-	196 20,9	456 48,6	72 7,7	175 18,7	39 4,2	60 6,0	481 48,2
PELLO	3883 88,3	3740 100,0	690 18,4	27 0,7	-	-	717 19,2	1846 49,4	322 8,6	709 19,0	146 3,9	143 3,7	1493 38,4
POSIO	3839 87,8	3694 100,0	576 15,6	49 1,3	-	-	625 16,9	2401 65,0	291 7,9	356 9,6	21 0,6	145 3,8	1505 39,2
RANUA	3339 87,8	3172 100,0	569 17,9	123 3,9	-	-	692 21,8	2114 66,6	156 4,9	181 5,7	29 0,9	167 5,0	1210 36,2
ROVANIEMEN MLK- LK	12186 85,8	11633 100,0	3337 28,7	239 2,1	-	-	3576 30,7	5362 46,1	1001 8,6	1458 12,5	236 2,0	553 4,5	3889 31,9
SALLA	4454 86,2	4303 100,0	634 14,7	110 2,6	-	-	744 17,3	1987 46,2	275 6,4	1240 28,8	57 1,3	151 3,4	2208 49,6

TILASTOKESKUS

2. (JATK. - FORTS. - CONT.)

VAALIPIIRI JA KUNTA VALKRETS OCH KOMMUN CONSTITUENCY AND MUNICIPALITY	ÄNESTÄ- NEITÄ RÖSTANDE PERSONS WHO VOTED	YHTEENSÄ SUMMA TOTAL	HYVÄKSYTYT ÄNESTYSLIPUT PUOLUEITTAIN JA RYHMITTÄIN GODKÄNDA RÖSTSEDLAR EFTER PARTIER OCH GRUPPER VALID BALLOTS BY PARTIES AND GROUPS					KFSK CFNT	KOK SAML	LIIKE -88 RÖRELSE -88	DEVA DA	HYLÄITYT LIPUT KASSR. SEDLAR DIS- ALLOWED BALLOTS	ENNA- KOLTA ÄNEST. FÖRHANDS RÖSTANDE ADVANCE VOTERS
			SDP A	SMP FLP B	PRO KCI- VISTO C	AHV. ÅLAND D	4,8,C,D YHTEENSÄ SUMMA						
SÄVÖKESKI	1187 84,5	1125 100,0	208 18,5	16 1,4	-	-	224 19,9	535 47,6	167 14,8	171 15,2	28 2,5	62 5,2	405 34,1
SIMO	2774 89,7	2640 100,0	519 19,7	39 1,5	-	-	558 21,1	1536 58,2	94 3,6	392 14,8	60 2,3	134 4,8	609 22,0
SODANKYLÄ	6800 85,1	6526 100,0	1220 18,7	138 2,1	-	-	1358 20,8	3034 46,5	646 9,9	1363 20,9	125 1,9	274 4,0	2310 34,0
TERVOLA	2864 85,6	2723 100,0	509 18,7	33 1,2	-	-	542 19,9	1505 55,3	107 3,9	478 17,6	91 3,3	141 4,9	1356 47,3
UTSJOKI	943 83,5	925 100,0	175 18,9	60 6,5	-	-	235 25,4	460 49,7	154 16,6	59 6,4	17 1,8	18 1,9	517 54,8
YLITOKAINEN-JÄVERTOKNEA	4429 88,3	4256 100,0	335 19,6	46 1,1	-	-	881 20,7	2164 50,8	229 5,4	865 20,3	117 2,7	173 3,9	2058 46,5

TILASTOKESKUS

3. PRESIDENTIN VÄLITTÖMÄSSÄ VAALISSA ÄXNIOIKEUTETUT JA ÄXNESTÄNEET KUNNITTAIN 1988
ANTALET RÖSTBERÄTTIGADE OCH RÖSTANDE I DET DIREKTA VALET AV PRESIDENT KOMMUNVIS ÅR 1988
PERSONS ENTITLED TO VOTE AND PERSONS WHO VOTED IN DIRECT ELECTION OF PRESIDENT BY MUNICIPALITY IN 1988

VAALIPIIRI JA KUNTA VALKRETS OCH KOMMUN CONSTITUENCY AND MUNICIPALITY	ALU- EITA OMR. DIST.	ÄXNIOIKEUTETTUJA RÖSTBERÄTTIGADE PERSONS ENTITLED TO VOTE			ÄXNESTÄNEITÄ RÖSTANDE PERSONS WHO VOTED	
		YHTEENSÄ SUMMA TOTAL	MIEHIÄ MÄN MEN	NAISIA KVINNOR WOMEN	YHTEENSÄ SUMMA TOTAL	%
KOKO MAA-HELA LANDET-WHOLE COUNTRY .	5012	4036169	1910651	2125518	3158090	78,2
SUOMESSA HENKIKIRJOITETUT-MANTALS- SKRIVNA I FINLAND-IN DOMICILE REGISTER IN FINLAND	5012	3793550	1805904	1987646	3138467	82,7
KAUPUNGIT-STÄDER-URBAN MUNICIP.	1968	2376527	1102242	1274285	1956512	82,3
MUUT KUNNAT-ÖVRIGA KOMMUNER- OTHER MUNICIPALITIES	3044	1417023	703662	713361	1181955	83,4
SUOMESSA HENKIKIRJOITTAMATTOMAT- ICKE MANTALSKRIVNA I FINLAND-NOT IN DOMICILE REGISTER IN FINLAND	242619	104747	137872	19623	8,1
ENNAKKOÄÄNET YHTEENSÄ-SUMMA FÖRHANDS- RÖSTER-ADVANCED VOTES TOTAL	4036169	1910651	2125518	688641	17,1

TILASTOKESKUS

3. (JATK. - FORTS. - CONT.)

VAALIPIIRI JA KUNTA VALKRETS OCH KOMMUN CONSTITUENCY AND MUNICIPALITY	ALU- EITA OMR. DIST.	ÄÄNIOIKEUTETTUJA RÖSTBERÄTTIGADE PERSONS ENTITLED TO VOTE			ÄÄNESTÄNEITÄ RÖSTANDE PERSONS WHO VOTED	
		YHTEENSÄ SUMMA TOTAL	MIEHIÄ MÄN MEN	NAISIA KVINNOR WOMEN	YHTEENSÄ SUMMA TOTAL	%
HELSINGIN KAUPUNGIN HELSINGFORS STADS						
YHTEENSÄ-SUMMA-TOTAL	190	442647	190404	252243	324891	73,4
SUOMESSA HENKIKIRJOITETUT-MANTALS- SKRIVNA I FINLAND-IN DOMICILE REGISTER IN FINLAND	190	398336	173074	225262	321558	80,7
SUOMESSA HENKIKIRJOITAMATTOMAT-ICKE MANTALSSKRIVNA I FINLAND-NOT IN DOMICILE REGISTER IN FINLAND	44311	17330	26981	3333	7,5
ENNAKKOÄÄNET YHTEENSÄ-SUMMA FÖRHANDS RÖSTER-ADVANCED VOTES TOTAL	442647	190404	252243	58002	13,1
KAUPUNGIT-STÄDER-URBAN MUNICIPAL..						
HELSINKI-HELSINGFORS	190	398336	173074	225262	321558	80,7
UJEDENMAAN LÄÄNIN NYLANDS LÄNS						
YHTEENSÄ-SUMMA-TOTAL	491	554712	265378	289334	443317	79,9
SUOMESSA HENKIKIRJOITETUT-MANTALS- SKRIVNA I FINLAND-IN DOMICILE REGISTER IN FINLAND	491	534438	256921	277517	441431	82,6
SUOMESSA HENKIKIRJOITAMATTOMAT-ICKE MANTALSSKRIVNA I FINLAND-NOT IN DOMICILE REGISTER IN FINLAND	20274	8457	11817	1886	9,3
ENNAKKOÄÄNET YHTEENSÄ-SUMMA FÖRHANDS RÖSTER-ADVANCED VOTES TOTAL	554712	265378	289334	78485	14,1
KAUPUNGIT-STÄDER-URBAN MUNICIPAL.						
ESPOO-ESBO	73	119101	56345	62756	99792	83,8
VANTAA-VANDA	71	109414	52538	56876	89261	81,6
HANKO-HANGÖ	7	9041	4456	4585	7243	80,1
HYVINKÄÄ-HYVINGE	24	29966	14205	15761	24323	81,2
JÄRVENPÄÄ	13	20598	9825	10773	16723	81,2
KARJAA-KARIS	8	6558	3056	3502	5437	82,9
KARKKILA	8	6545	3155	3390	5549	84,8
KAUNIAINEN-GRANKULLA	3	5811	2700	3111	5152	88,7
KERAVA-KERVO	12	19359	9279	10080	15940	82,3
LOHJA-LOJO	8	11474	5324	6150	9385	81,8
LOVIISA-LOVISA	6	6650	3191	3459	5501	82,7
PORVOO-BORGÅ	10	15256	6991	8265	12583	82,5
TAMMISAARI-EKENÄS	8	8935	4146	4789	7499	83,9
MUUT KUNNAT-ÖVRIGA KOMMUNER- OTHER MUNICIPALITIES						
ARTJÄRVI-ARTSJÖ	4	1414	704	710	1143	80,8
ASKOLA	7	3029	1480	1549	2471	81,6
INKOO-INGÅ	8	3373	1663	1710	2938	87,1
KARJALOHJA-KARISLOJO	2	1022	473	549	831	81,3
KIRKKONUMMI-KYRKSLÄTT	20	16959	8587	8372	14098	83,1
LAPINJÄRVI-LAPPTRÄSK	9	2643	1258	1385	2222	84,1
LILJENDAL	2	1137	526	611	985	86,6
LOHJAN KUNTA-LOJO KOMMUN	13	13045	6542	6503	10933	83,8
MYRSKYLÄ-MÖRSKOM	4	1577	771	806	1312	83,2
MÄNTSÄLÄ	17	9682	4703	4979	7843	81,0
NUMMI-PUSULA	8	4242	2085	2157	3550	83,7

TILASTOKESKUS

3. (JATK. - FORTS. - CONT.)

VAALIPIIRI JA KUNTA VALKRETS OCH KOMMUN CONSTITUENCY AND MUNICIPALITY	ALUEITA OMR. DIST.	ÄÄNIOIKEUTETTUJA RÖSTBERÄTTIGADE PERSONS ENTITLED TO VOTE			ÄÄNESTÄNEITÄ RÖSTANDE PERSONS WHO VOTED	
		YHTEENSÄ SUMMA TOTAL	MIHIIÄ MÄN MEN	NAISIA KVINNOR WOMEN	YHTEENSÄ SUMMA TOTAL	%
NURMIJÄRVI	21	18674	9233	9441	15488	82,9
ORIMATTILA	17	10394	4921	5473	8318	80,0
PERNAJA-PERNÄ	9	2881	1415	1466	2389	82,9
POHJA-POJO	6	4253	2060	2193	3487	82,0
PORNAINEN-BORGNÄS	5	2014	977	1037	1673	83,1
PORVOON MLK-BORGÅ LK	21	15218	7641	7577	12302	80,8
PUKKILA	4	1308	641	667	1023	78,2
RUOTSINPYHTÄÄ-STRÖMFORS	6	2601	1306	1295	2174	83,6
SAMMATTI	1	839	395	444	722	86,1
SIPPO-SIBBO	15	10637	5140	5497	8942	84,1
SIUNTIO-SJUNDEÅ	5	2980	1501	1479	2496	83,8
TENHOLA-TENALA	7	2368	1174	1194	1982	83,7
TUUSULA-TUSBY	15	18911	9400	9511	15603	82,5
VIHTI	14	14529	7114	7415	12118	83,4
TURUN LÄÄNIN ETELÄINEN ÅBO LÄNS SÖDRA VALKRETS						
YHTEENSÄ-SUMMA-TOTAL	313	334829	156851	177978	269052	80,4
SUOMESSA HENKIKIRJOITETUT-MANTALS- SKRIVNA I FINLAND-IN DOMICILE REGISTER IN FINLAND	313	319287	150246	169041	267759	83,9
SUOMESSA HENKIKIRJOITAMATTOMAT-ICKE MANTALSKRIVNA I FINLAND-NOT IN DOMICILE REGISTER IN FINLAND	15542	6605	8937	1293	8,3
ENNAKKOÄÄNET YHTEENSÄ-SUMMA FÖRHANDS RÖSTER-ADVANCED VOTES TOTAL	334829	156851	177978	52600	15,7
KAUPUNGIT-STÄDER-URBAN MUNICIPAL.						
TURKU-ÅBO	82	129820	58661	71159	107328	82,7
LAITILA	12	6968	3357	3611	5647	81,0
LOIMAA	4	5596	2542	3054	4739	84,7
NAANTALI-NÄDENDAL	5	7824	3742	4082	6697	85,6
PARAINEN-PARGAS	7	8911	4286	4625	7358	82,6
RÄISIO-RESO	10	15269	7434	7835	12922	84,6
SALO	13	16455	7568	8887	13874	84,3
UUSIKAUPUNKI-NYSTAD	8	10777	5340	5437	9230	85,6
MUUT KUNNAT-ÖVRIGA KOMMUNER OTHER MUNICIPALITIES						
ALASTARO	2	2780	1355	1425	2299	82,7
ASKAINEN-VILLNÄS	2	685	331	354	576	84,1
AURA	3	2081	1020	1061	1744	83,8
DRAGSFJÄRD	6	3388	1629	1759	2793	82,4
HALIKKO	9	6327	3084	3243	5483	86,7
HOUTSKARI-HOUTSKÄR	2	584	295	289	485	83,0
INIÖ	1	207	102	105	164	79,2
KAARINA-S:t KARINS	7	12329	6043	6286	10675	86,6
KALANTI	5	2736	1338	1398	2372	86,7
KARINAINEN	3	1757	840	917	1481	84,3
KEMIÖ-KINITO	8	2753	1328	1425	2381	86,5
KIIKALA	3	1701	869	832	1346	79,1
KISKO						

TILASTOKESKUS

3. (JATK. - FORTS. - CONT.)

VAALIPIIRI JA KUNTA VALKRETS OCH KOMMUN CONSTITUENCY AND MUNICIPALITY	ALU- EITA OMR. DIST.	ÄXNIDIKEUTETTUJA RÖSTBERÄTTIGADE PERSONS ENTITLED TO VOTE			ÄXNESTÄNEITÄ RÖSTANDE PERSONS WHO VOTED	
		YHTEENSÄ SUMMA TOTAL	MIEMÄ MÄN MEN	NAISIA KVINNOR WOMEN	YHTEENSÄ SUMMA TOTAL	%
KODISJOKI	1	1704	847	857	1426	83,7
KORPPOO-KORPO	1	406	205	201	343	84,5
KOSKI TL	2	864	436	428	709	82,1
KUSTAVI-GUSTAVS	2	2331	1137	1194	1987	85,2
KUUSJOKI	1	971	459	512	797	82,1
LEMU	3	1471	725	746	1135	77,2
LIETO	1	854	425	429	750	87,8
LOIMAAN KUNTA-LOIMAA KOMM.	8	8316	4082	4234	7285	87,6
MARTTILA	9	5118	2530	2588	4246	83,0
MASKU	2	1778	870	908	1465	82,4
MASKU	2	3023	1488	1535	2616	86,5
MELLILÄ	2	1181	581	600	976	82,6
MERIMASKU	1	769	390	379	672	87,4
MIETOINEN	2	1228	598	630	1051	85,6
MUURLA	2	1228	598	630	1051	85,6
MUURLA	1	1060	528	532	929	87,6
MYNÄMÄKI	9	4584	2159	2425	3808	83,1
NAUVO-NAGU	3	1098	532	566	915	83,3
NOUSIAINEN	3	2752	1369	1383	2344	85,2
ORIPÄÄ	2	1153	558	595	975	84,6
PAIMIO-PEMAR	11	6711	3215	3496	5673	84,5
PERNIO-BJÄRNÄ	9	5162	2439	2723	4461	86,4
PERTTELI	3	2691	1329	1362	2245	83,4
PIEKKIÖ-PIKIS	7	4332	2097	2235	3676	84,9
PYHÄRANTA	4	1764	878	886	1492	84,6
PÖYTYÄ	5	2829	1398	1431	2432	86,0
RUSKO	1	1868	932	936	1639	87,7
RYMÄTTYLÄ-RIMITO	3	1390	692	698	1206	86,8
SAUVO-SAGU	2	2061	984	1077	1725	83,7
SUOMUSJÄRVI	2	1113	520	593	945	84,9
SÄRKISALO-FINBY	1	708	348	360	601	84,9
TAIVASSALO-TÖVSALA	3	1603	761	842	1367	85,3
TARVASJOKI	1	1335	629	706	1150	86,1
VAHTO	1	1030	508	522	924	89,7
VEHMAA	3	2273	1068	1205	1875	82,5
VELKUA	1	153	78	75	123	80,4
VÄSTANFJÄRD	3	708	353	355	607	85,7
YLÄNE	6	1947	934	1013	1595	81,9
TURUN LÄÄNIN POUJ-						
ÅBO LÄNS NORRA						
YHTEENSÄ-SUMMA-TOTAL						
SUOMESSA HENKIKIRJOITETUT-MANTALS- SKRIVNA I FINLAND-IN DOMICILE REGISTER IN FINLAND	311	247248	118396	128852	199928	80,9
SUOMESSA HENKIKIRJOITAMATTOMAT-ICKE MANTALSSKRIVNA I FINLAND-NOT IN DOMICILE REGISTER IN FINLAND	311	237272	113886	123386	199253	84,0
ENNAKKOÄÄNET YHTEENSÄ-SUMMA FÖRHANDS RÖSTER-ADVANCED VOTES TOTAL	9976	4510	5466	675	6,8
	..	247248	118396	128852	44079	17,8
KAUPUNGIT-STÄDER-URBAN MUNICIPAL.						
MARJAVALTA	7	6898	3232	3666	5929	86,0

TILASTOKESKUS
3/ (JATK. - FORTS. - CONT.)

VAALIPIIRI JA KUNTA VALKRETS OCH KOMMUN CONSTITUENCY AND MUNICIPALITY	ALU- EITA OMR. DIST.	ÄÄNIOIKEUTETTUJA RÖSTBERÄTTIGADE PERSONS ENTITLED TO VOTE			ÄÄNESTÄNEITÄ RÖSTANDE PERSONS WHO VOTED	
		YHTEENSÄ SUMMA TOTAL	MIEHIÄ MÄN MEN	NAISIA KVINNOR WOMEN	YHTEENSÄ SUMMA TOTAL	%
HUITTINEN	11	7400	3525	3875	6155	83,2
IKAALINEN	15	6446	3073	3373	5375	83,4
KANKAANPÄÄ	14	10410	4997	5413	8475	81,4
KOKEMÄKI-KUMO	9	7614	3634	3980	6459	84,8
PARKANO	16	6655	3269	3386	5640	84,7
PORI-BJÖRNEBORG	54	60898	28566	32332	50982	83,7
RAUMA-RAUMO	13	23736	11333	12403	19639	82,7
VAMMALA	18	12546	5899	6647	10278	81,9
MUUT KUNNAT-ÖVRIGA KOMMUNER- OTHER MUNICIPALITIES						
EURA	9	7397	3524	3873	6352	85,9
EURAJOKI	5	4333	2100	2233	3692	85,2
HONKAJOKI	5	1961	986	975	1582	80,7
HÄMEENKYRÖ-TAVASTKYRO	14	7235	3488	3747	6035	83,4
JÄMIJÄRVI	6	1947	968	979	1662	85,4
KARVIA	6	2822	1455	1367	2306	81,7
KIHNIÖ	5	2182	1096	1086	1829	83,8
KIIKOINEN	1	1158	545	613	965	83,3
KIUKAINEN	5	3147	1502	1645	2727	86,7
KULLAA	3	1361	675	686	1168	85,8
KÖYLJÖ-KJULO	4	2648	1305	1343	2284	86,3
LAPPI	5	2585	1248	1337	2255	87,2
LAVIA	7	2248	1074	1174	1864	82,9
LUVIA	3	2551	1244	1307	2222	87,1
MERIKARVIA	6	3306	1622	1684	2708	81,9
MOUHIJÄRVI	4	2268	1148	1120	1899	83,7
NAKKILA	8	4886	2368	2518	4224	86,5
NORRMARKKU-NORRMARK	6	4509	2199	2310	3861	85,6
PONARKKU-PÄMARK	2	2299	1156	1143	1905	82,9
PUNKALAUDUN	9	3554	1749	1805	3048	85,8
RAUMAN MLK-RAUMO LK	9	6395	3210	3185	5414	84,7
SIKAINEN	6	1948	998	950	1582	81,2
SUODENNIEMI	1	1273	622	651	1063	83,5
SÄKYLÄ	6	4045	1969	2076	3454	85,4
ULVILA-ULVSBY	8	9142	4463	4679	7962	87,1
VAMPULA	3	1631	810	821	1350	82,8
VILJAKKALA	5	1488	746	742	1254	84,3
ÄETSÄ	3	4350	2088	2262	3654	84,0
ÅHVENANMAAN-LANDSK. ÅLANDS						
YHTEENSÄ-SUMMA-TOTAL	32	24400	11597	12803	9730	39,9
SUOMESSA HENKIKIRJOITETUT-MANTALS- SKRIVNA I FINLAND-IN DOMICILE REGISTER IN FINLAND	32	17970	8682	9288	9681	53,9
SUOMESSA HENKIKIRJOITAMATTOMAT-ICKE MANTALSSKRIVNA I FINLAND-NOT IN DOMICILE REGISTER IN FINLAND	6430	2915	3515	49	0,8
ENNAKKOÄÄNET YHTEENSÄ-SUMMA FÖRHANDS RÖSTER-ADVANCED VOTES TOTAL	24400	11597	12803	1063	4,4
KAUPUNGIT-STÄDER-URBAN MUNICIPAL.						
MAARIANHAMINA-MARIEHAMN	4	7682	3542	4140	4003	52,1

TILASTOKESKUS

3. (JATK. - FÖRTS. - CONT.)

VAALIPIIRI JA KUNTA VALKRETS OCH KOMMUN CONSTITUENCY AND MUNICIPALITY	ALU- EITA OMR. DIST.	ÄÄNIOIKEUTETTUJA RÖSTBERÄTTIGADE PERSONS ENTITLED TO VOTE			ÄÄNESTÄNEITÄ RÖSTANDE PERSONS WHO VOTED	
		YHTEENSÄ SUMMA TOTAL	MIEHIÄ MÄN MEN	NAISIA KVINNOR WOMEN	YHTEENSÄ SUMMA TOTAL	%
MUUT KUNNAT-ÖVRIGA KOMMUNER- OTHER MUNICIPALITIES						
BRÄNDÖ	3	431	228	203	287	66,6
ECKERÖ	2	566	294	272	312	55,1
FINSTRÖM	4	1592	772	820	796	50,0
FÖGLÖ	1	458	230	228	261	57,0
GETA	1	326	165	161	198	60,7
HAMMARLAND	1	902	452	450	433	48,0
JOMALA	4	2095	1048	1047	1110	53,0
KUMLINGE	3	367	183	184	253	68,9
KÖKAR	1	223	120	103	126	56,5
LEMLAND	2	796	399	397	430	54,0
LUMPARLAND	1	232	114	118	141	60,8
SALTVIK	2	1204	582	622	630	52,3
SÖTTUNGA	1	128	66	62	81	63,3
SUND	1	724	367	357	417	57,6
VÄRDÖ	1	244	120	124	203	83,2
HÄMEEN LÄÄNIN ETELÄINEN TAVASTEHUS LÄNS SÖDRA						
YHTEENSÄ-SUMMA-TOTAL	305	291369	137056	154313	233314	80,1
SUOMESSA HENKIKIRJOITETUT-MANTALS- SKRIVNA I FINLAND-IN DOMICILE REGISTER IN FINLAND	305	281337	132939	148398	232324	82,6
SUOMESSA HENKIKIRJOITAMATTOMAT-ICKE MANTALSSKRIVNA I FINLAND-NOT IN DOMICILE REGISTER IN FINLAND	--	10032	4117	5915	990	9,9
ENNAKKOÄÄNET YHTEENSÄ-SUMMA FÖRHANDS RÖSTER-ADVANCED VOTES TOTAL	--	291369	137056	154313	47511	16,3
KAUPUNGI-STÄDER- URBAN MUNICIPALITIES						
HÄMEENLINNA-TAVASTEHUS						
FÖRSSA	10	15496	7238	8258	12899	83,2
LAHTI	54	74326	33748	40578	59682	80,3
RIIHIMÄKI	17	19315	9094	10221	16038	83,0
TOIJALA	4	6353	3012	3341	5253	82,7
VALKEAKOSKI	15	17378	8383	8995	14650	84,3
MUUT KUNNAT-ÖVRIGA KOMMUNER- OTHER MUNICIPALITIES						
ASIKKALA	11	6638	3221	3417	5345	80,5
HATTULA	10	6175	3021	3154	5280	85,5
HAUHO	9	3277	1597	1680	2764	84,3
HAUSJÄRVI	11	5659	2812	2847	4768	84,3
HOLLOLA	18	13920	6804	7116	11484	82,5
HUMPPILA	2	2109	1029	1080	1815	86,1
JANAKKALA	15	11606	5634	5972	9851	84,9
JOKIOINEN	5	4150	2008	2142	3648	87,9
KALVOLA	5	2745	1310	1435	2342	85,3
KOSKI HL	6	1778	879	899	1474	82,9
KYLNÄKOSKI	7	1889	963	926	1557	82,4
KÄRKÖLÄ						

TILASTOKESKUS

3. (JATK. - FORTS. - CONT.)

VAALIPIIRI JA KUNTA VALKRETS OCH KOMMUN CONSTITUENCY AND MUNICIPALITY	ALU- EITA OMR. DIST.	ÄNIOIKEUTETTUJA RÖSTBERÄTTIGADE PERSONS ENTITLED TO VOTE			ÄNESTÄNEITÄ RÖSTANDE PERSONS WHO VOTED	
		YHTEENSÄ SUMMA TOTAL	MIEHÄ MÄN MEN	NAISIA KVINNOR WOMEN	YHTEENSÄ SUMMA TOTAL	%
LAMMI	5	3986	1965	2021	3183	79,9
LOPPI	11	4700	2245	2455	3954	84,1
NASTOLA	9	5352	2675	2677	4515	84,4
PADASJOKI	11	10672	5269	5403	8487	79,5
RENKO	9	3554	1739	1815	2911	81,9
SOMERO	5	1861	969	892	1542	82,9
TAMMELA	9	7984	3876	4108	6630	83,0
TUULOS	7	4490	2262	2228	3859	85,9
URJALA	2	1265	623	642	1055	83,4
VIIALA	10	4994	2435	2559	4091	81,9
YPÄJÄ	4	3886	1847	2039	3250	83,6
	3	2259	1123	1136	1880	83,2
HÄMEEN LÄÄNIN POHJOINEN TAVASTEHS LÄNS NORRA						
YHTEENSÄ-SUMMA-TOTAL	250	261950	121033	140917	208923	79,8
SUOMESSA HENKIKIRJOITETUT-MANTALS- SKRIVNA I FINLAND-IN DOMICILE REGISTER IN FINLAND	250	250203	116220	133983	207883	83,1
SUOMESSA HENKIKIRJOITAMATTOMAT-ICKE MANTALSSKRIVNA I FINLAND-NOT IN DOMICILE REGISTER IN FINLAND	11747	4813	6934	1040	8,9
ENNAKKOÄÄNET YHTEENSÄ-SUMMA FÖRHANDS RÖSTER-ADVANCED VOTES TOTAL	261950	121033	140917	41197	15,7
KAUPUNGIT-STÄDER- URBAN MUNICIPALITIES						
MÄNTTÄ	6	6093	2937	3156	5289	86,8
NOKIA	17	18935	8993	9942	15862	83,8
DRIVESI	9	7195	3407	3788	5897	82,0
TAMPERE-TAMMERFORS	93	136332	61217	75115	112340	82,4
VIRRAT-VIRDOIS	11	7336	3573	3763	6163	84,0
MUUT KUNNAT-ÖVRIGA KOMMUNER- OTHER MUNICIPALITIES						
JUUPAJOKI	3	1910	918	992	1575	82,5
KANGASALA	16	14982	7141	7841	12593	84,1
KUHMALAHTI	3	905	446	459	722	79,8
KUOREVESI	5	2440	1238	1202	2075	85,0
KURU	8	2521	1264	1257	2066	82,0
LEMPÄÄLÄ	11	10192	4938	5254	8597	84,4
LUOPIOINEN	7	2135	1031	1104	1773	83,0
LÄNGELMÄKI	3	1746	825	921	1443	82,6
PIRKKALA	8	7998	3891	4107	6822	85,3
PÄLKÄNE	7	3081	1459	1622	2576	83,6
RUOVESI	11	4985	2425	2560	4255	85,4
SAHALAHTI	3	1587	780	807	1283	80,8
VESILAHTI	7	2368	1199	1169	1892	79,9
VILPPULA	10	5287	2599	2688	4436	83,9
YLÖJÄRVI	12	12175	5939	6236	10224	84,0
KYMEN LÄÄNIN-KYMMENE LÄNS						

TILASTOKESKUS

3. (JATK. - FORTS. - CONT.)

VAALIPIIRI JA KUNTA VALKRETS OCH KOMMUN CONSTITUENCY AND MUNICIPALITY	ALU- EITA OMR. DIST.	ÄÄNIOIKEUTETTUJA RÖSTBERÄTTIGADE PERSONS ENTITLED TO VOTE			ÄÄNESTÄNEITÄ RÖSTANDE PERSONS WHO VOTED	
		YHTEENSÄ SUMMA TOTAL	MIEHIÄ MÄN	NAISIA KVINNOR WOMEN	YHTEENSÄ SUMMA TOTAL	%
YHTEENSÄ-SUMMA-TOTAL						
SUOMESSA HENKIKIRJOITETUT-MANTALS- SKRIVNA I FINLAND-IN DOMICILE REGISTER IN FINLAND	371	278819	133578	145241	222568	79,8
SUOMESSA HENKIKIRJOITAMATTOMAT-ICKE MANTALSSKRIVNA I FINLAND-NOT IN DOMICILE REGISTER IN FINLAND	371	266601	128338	138263	221947	83,3
ENNAKKOÄÄNET YHTEENSÄ-SUMMA FÖRHANDS RÖSTER-ADVANCED VOTES TOTAL	12218	5240	6978	621	5,1
	..	278819	133578	145241	45684	16,4
KAUPUNGIT-STÄDER- URBAN MUNICIPALITIES						
KOUVOLA	18	25214	11641	13573	20979	83,2
ANJALANKOSKI	21	15358	7610	7848	12699	82,7
HAMINA-FREDRIKSHAMN	6	8190	3894	4296	6791	82,9
IMATRA	17	27535	13137	14398	23100	83,9
KOTKA	36	46118	22103	24015	38523	83,5
KUUSANKOSKI	10	17251	8254	8997	14094	81,7
LAPPEENRANTA-VILLMANSTRAND	47	42204	19858	22346	35003	82,9
MUUT KUNNAT-ÖVRIGA KOMMUNER- OTHER MUNICIPALITIES						
ELINÄKI	14	6508	3201	3307	5336	82,0
IITTI	18	6067	2908	3159	4931	81,3
JAALA	6	1607	805	802	1249	77,7
JOUTSENO	13	8935	4353	4582	7519	84,2
LEMI	5	2257	1135	1122	1890	83,7
LUUMÄKI	14	4575	2259	2316	3745	81,9
MIEHIKKÄLÄ	9	2393	1212	1181	1948	81,4
NUIJAMAA	4	981	490	491	868	88,5
PARIKKALA	10	4441	2132	2309	3747	84,4
PYHTÄÄ-PYTTIS	7	4123	2063	2060	3476	84,3
RAUTJÄRVI	10	4527	2196	2331	3894	86,0
RUOKOLAHTI	15	5048	2556	2492	4378	86,7
SAARI	5	1615	819	796	1371	84,9
SAVITAIPALE	9	3950	2000	1950	3249	82,3
SUOMENNIEMI	4	871	445	426	721	82,8
TAIPALSAARI	11	3190	1589	1601	2685	84,2
UUKUNIEMI	3	577	285	292	479	83,0
VALKEALA	19	8379	4208	4171	6889	82,2
VEHKALAHTI	20	9743	4861	4882	8225	84,4
VIROLAHTI	12	3455	1662	1793	2909	84,2
YLÄMAA	8	1489	762	727	1249	83,9
<u>NIKKELIN LÄÄNIN-</u> <u>S:t MICHELS LÄNS</u>						
YHTEENSÄ-SUMMA-TOTAL						
SUOMESSA HENKIKIRJOITETUT-MANTALS- SKRIVNA I FINLAND-IN DOMICILE REGISTER IN FINLAND	328	167943	80680	87263	133208	79,3
SUOMESSA HENKIKIRJOITAMATTOMAT-ICKE MANTALSSKRIVNA I FINLAND-NOT IN DOMICILE REGISTER IN FINLAND	328	163361	78892	84469	132928	81,4
ENNAKKOÄÄNET YHTEENSÄ-SUMMA FÖRHANDS RÖSTER-ADVANCED VOTES TOTAL	4582	1788	2794	280	6,1
	..	167943	80680	87263	33112	19,7

TILASTOKESKUS

3. (JATK. - FORTS. - CONT.)

VAALIPIIRI JA KUNTA VALKRETS OCH KOMMUN CONSTITUENCY AND MUNICIPALITY	ALU- EITA OMR. DIST.	ÄÄNIOIKEUTETTUJA RÖSTBERÄTTIGADE PERSONS ENTITLED TO VOTE			ÄÄNESTÄNEITÄ RÖSTANDE PERSONS WHO VOTED	
		YHTEENSÄ SUMMA TOTAL	MIHIIÄ MÄN MEN	NAISIA KVINNOR WOMEN	YHTEENSÄ SUMMA TOTAL	%
KAUPUNGIT-STÄDER- URBAN MUNICIPALITIES						
MIKKELI-S:t MICHEL	16	24718	11206	13512	20011	81,0
HEINOLA	10	12565	5963	6602	10139	80,7
PIEKSÄMÄKI	7	11230	5142	6088	8984	80,0
SAVONLINNA-NYSLOTT	30	22225	10427	11798	18530	83,4
MUUT KUNNAT-ÖVRIGA KOMMUNER- OTHER MUNICIPALITIES						
ANTTOLA	3	1441	716	725	1213	84,2
ENONKOSKI	7	1703	852	851	1453	85,3
HARTOLA	13	3483	1720	1763	2723	78,2
HAUKIVUORI	5	2269	1114	1155	1779	78,4
HEINOLAN MLK-HEINOLA LK	9	4373	2239	2134	3536	80,9
HEINÄVESI	16	4442	2212	2230	3639	81,9
HIRVENSALMI	8	2378	1211	1167	1909	80,3
JOROINEN	13	4840	2428	2412	3949	81,6
JUVA	21	6904	3414	3490	5673	82,2
JÄPPILÄ	1	1393	724	669	1127	80,9
KANGASLAMPI	3	1447	735	712	1204	83,2
KANGASNIEMI	17	5873	2918	2955	4708	80,2
KERIMÄKI	10	4855	2385	2470	4105	84,6
MIKKELIN MLK-ST MICHEL LK	21	8416	4320	4096	6958	82,7
MÄNTYHARJU	18	6351	3109	3242	4893	77,0
PERTUNMAA	6	2085	1024	1061	1564	75,0
PIEKSÄMÄEN MLK- LK	15	4903	2445	2458	4109	83,8
PUNKAHARJU	8	3641	1771	1870	3008	82,6
PUUMALA	11	2846	1415	1431	2397	84,2
RANTASALMI	15	4187	2056	2131	3450	82,4
RISTIINA	15	4246	2162	2084	3412	80,4
SAVONRANTA	3	1363	704	659	1122	82,3
SULKAVA	8	3333	1636	1697	2725	81,8
SYSMÄ	13	4628	2244	2384	3616	78,1
VIRTASALMI	6	1223	600	623	992	81,1
POHJOIS-KARJALAN LÄÄNIN- NORRA KARELENS LÄNS						
YHTEENSÄ-SUMMA-TOTAL	288	140981	68717	72264	110580	78,4
SUOMESSA HENKIKIRJOITETUT-MANTALS- SKRIVNA I FINLAND-IN DOMICILE REGISTER IN FINLAND	288	136717	66818	69899	110117	80,5
SUOMESSA HENKIKIRJOITAMATTOMAT-ICKE MANTALSSKRIVNA I FINLAND-NOT IN DOMICILE REGISTER IN FINLAND	4264	1899	2365	463	10,9
ENNAKKOÄÄNET YHTEENSÄ-SUMMA FÖRHANDS RÖSTER-ADVANCED VOTES TOTAL	140981	68717	72264	29215	20,7
KAUPUNGIT-STÄDER- URBAN MUNICIPALITIES						
JOENSUU	23	36297	16725	19572	29295	80,7
LIEKSA	31	14370	7106	7264	11667	81,2
NURMES	15	8871	4354	4517	6862	77,4
OUTOKUMPU						

TILASTOKESKUS

3. (JATK. - FORTS. - CONT.)

VAALIPIIRI JA KUNTA VALKRETS OCH KOMMUN CONSTITUENCY AND MUNICIPALITY	ALU- EITA OMR. DIST.	ÄNIOIKEUTETTUJA RÖSTBERÄTTIGADE PERSONS ENTITLED TO VOTE			ÄNESTÄNEITÄ RÖSTANDE PERSONS WHO VOTED	
		YHTEENSÄ SUMMA TOTAL	MIHIIÄ MÄN MEN	NAISIA KVINNOR WOMEN	YHTEENSÄ SUMMA TOTAL	%
	14	7376	3490	3886	5905	80,1
MUUT KUNNAT-ÖVRIGA KOMMUNER- OTHER MUNICIPALITIES						
ENO	16	6230	3195	3035	5001	80,3
ILOMANTSI	28	6623	3346	3277	5426	81,9
JUUKA	21	5966	3019	2947	4677	78,4
KESÄLAHTI	7	2501	1240	1261	2019	80,7
KIIHTELYSVAARA	8	1889	977	912	1555	82,3
KITEE	23	8784	4321	4463	7095	80,8
KONTIOLAHTI	14	6851	3477	3374	5628	82,1
LIPERI	23	8389	4198	4191	6821	81,3
POLVIJÄRVI	13	4714	2384	2330	3913	83,0
PYHÄSELKÄ	7	4167	2105	2062	3220	77,3
RÄÄKKYLÄ	8	3081	1558	1523	2501	81,2
TOHMAJÄRVI	15	4675	2356	2319	3803	81,3
TUUPOVAARA	8	2321	1160	1161	1835	79,1
VALTIMO	12	2909	1462	1447	2304	79,2
VÄRTSILÄ	2	703	345	358	590	83,9
KUOPION LÄÄNIN-KUOPIO LÄNS						
YHTEENSÄ-SUMMA-TOTAL	331	204007	97909	106098	161339	79,1
SUOMESSA HENKIKIRJOITETUT-MANTALS- SKRIVNA I FINLAND-IN DOMICILE REGISTER IN FINLAND	331	196864	94899	101965	160784	81,7
SUOMESSA HENKIKIRJOITAMATTOMAT-ICKE MANTALSSKRIVNA I FINLAND-NOT IN DOMICILE REGISTER IN FINLAND	7143	3010	4133	555	7,8
ENNAKKOÄÄNET YHTEENSÄ-SUMMA FÖRHANDS RÖSTER-ADVANCED VOTES TOTAL	204007	97909	106098	42821	21,0
KAUPUNGIT-STÄDER- URBAN MUNICIPALITIES						
KUOPIO	50	60338	27390	32948	49580	82,2
IISALMI	26	17858	8613	9245	14589	81,7
SUONENJOKI	13	7000	3402	3598	5723	81,8
VARKAUS	14	19408	9308	10100	15695	80,9
MUUT KUNNAT-ÖVRIGA KOMMUNER- OTHER MUNICIPALITIES						
JUANKOSKI	10	5313	2633	2680	4266	80,3
KAAVI	12	3377	1664	1713	2684	79,5
KARTTULA	9	2501	1265	1236	2073	82,9
KEITELE	5	2558	1281	1277	2146	83,9
KIURUVESI	22	9176	4537	4639	7526	82,0
LAPINLAHTI	16	6026	2973	3053	4830	80,2
LEPPÄVIRTA	20	8920	4422	4498	7480	83,9
MAANINKA	12	3350	1667	1683	2722	81,3
NILSIÄ	23	5966	2999	2967	4846	81,2
PIELAVESI	13	5606	2863	2743	4473	79,8
RAUTALAMPI	7	3634	1807	1827	2984	82,1
RAUTAVAARA	6	2465	1282	1183	1878	76,2
SIILINJÄRVI	17	12240	6028	6212	10197	83,3
SONKAJÄRVI						

TILASTOKESKUS

3. (JATK. - FORTS. - CONT.)

VAALIPIIRI JA KUNTA VALKRETS OCH KOMMUN CONSTITUENCY AND MUNICIPALITY	ALU- EITA OMR. DIST.	ÄÄNIÖIKEUTETTUJA RÖSTBERÄTTIGADE PERSONS ENTITLED TO VOTE			ÄÄNESTÄNEITÄ RÖSTANDE PERSONS WHO VOTED	
		YHTEENSÄ SUMMA TOTAL	MIEMÄ MÄN MEN	NAISIA KVINNOR WOMEN	YHTEENSÄ SUMMA TOTAL	%
TERVO	12	4968	2565	2403	4077	82,1
TUUSNIEMI	8	1815	906	909	1496	82,4
VARPAISJÄRVI	5	3108	1601	1507	2434	78,3
VEHMERSALMI	10	2876	1457	1419	2277	79,2
VESANTO	3	1876	942	934	1480	78,9
VIEREMÄ	7	2707	1344	1363	2253	83,2
	11	3778	1950	1828	3075	81,4
KESKI-SUOMEN LÄÄNIN- MELLERSTA FINLANDS LÄNS						
YHTEENSÄ-SUMMA-TOTAL	284	200355	96574	103781	159510	79,6
SUOMESSA HENKIKIRJOITETUT-MANTAL- SKRIVNA I FINLAND-IN DOMICILE REGISTER IN FINLAND	284	190320	92178	98142	158568	83,3
SUOMESSA HENKIKIRJOITAMATTOMAT-ICKE MANTALSSKRIVNA I FINLAND-NOT IN DOMICILE REGISTER IN FINLAND	10035	4396	5639	942	9,4
ENNAKKOÄÄNET YHTEENSÄ-SUMMA FÖRHANDS RÖSTER-ADVANCED VOTES TOTAL	200355	96574	103781	39381	19,7
KAUPUNGIT-STÄDER- URBAN MUNICIPALITIES						
JYVÄSKYLÄ						
JÄMSÄ	30	50509	22977	27532	42138	83,4
JÄMSÄNKOSKI	16	9715	4774	4941	7984	82,2
KEURUU	6	6280	3091	3189	5206	82,9
SAARIJÄRVI	17	10079	4866	5213	8305	82,4
SUOLAHTI	16	8224	4012	4212	6815	82,9
ÄÄNEKOSKI	4	4697	2237	2460	3925	83,6
	10	8753	4310	4443	7423	84,8
NUUT KUNNAT-ÖVRIGA KOMMUNER OTHER MUNICIPALITIES						
HANKASALMI	10	4882	2437	2450	4006	82,1
JOUTSA	8	3660	1805	1855	2964	81,0
JYVÄSKYLÄN MLK- LK	19	19861	9833	10028	16631	83,7
KANNONKOSKI	5	1625	834	791	1370	84,3
KARSTULA	15	4320	2148	2172	3603	83,4
KINNULA	2	1670	872	798	1462	87,5
KIVIJÄRVI	6	1503	775	728	1278	85,0
KONGINKANGAS	3	1252	628	624	1033	82,5
KONNEVESI	8	2788	1410	1378	2383	85,5
KORPILAHTI	7	3894	1896	1998	3181	81,7
KUHMOINEN	8	2835	1369	1466	2276	80,3
KYYJÄRVI	9	1493	750	743	1294	86,7
LAUKAA	13	10899	5395	5504	9153	84,0
LEIVONHÄKI	4	1130	574	556	896	79,3
LUHANKA	4	1026	545	481	833	81,2
MULTIA	8	2013	1043	970	1655	82,2
MURAME	5	4167	2069	2098	3551	85,2
PETÄJÄVESI	7	2959	1523	1436	2423	81,9
PINTIPUDAS	12	4542	2272	2270	3768	83,0
PYLKÖNHÄKI	1	1062	546	516	866	81,5
SUMIAINEN	2	1073	542	531	886	82,6
SÄYNÄTSALO	1	2510	1209	1301	2231	88,9

TILASTOKESKUS

3. (JATK. - FORTS. - CONT.)

VAALIPIIRI JA KUNTA VALKRETS OCH KOMMUN CONSTITUENCY AND MUNICIPALITY	ALU- EITA OMR. DIST.	ÄÄNIOIKEUTETTUJA RÖSTBERÄTTIGADE PERSONS ENTITLED TO VOTE			ÄÄNESTÄNEITÄ RÖSTANDE PERSONS WHO VOTED	
		YHTEENSÄ SUMMA TOTAL	MIEHIÄ MÄN	NAISIA KVINNOR WOMEN	YHTEENSÄ SUMMA TOTAL	% SUMMA
TOIVAKKA	4	1867	933	934	1539	82,4
UURAINEN	6	2137	1088	1049	1752	82,0
VIITASAARI	18	6895	3420	3475	5738	83,2
VAASAN LÄÄNIN-VASA LÄNS						
YHTEENSÄ-SUMMA-TOTAL	580	376590	181121	195469	284502	75,5
SUONESSA HENKIKIRJOITETUT-NANTALS- SKRIVNA I FINLAND-IN DOMICILE REGISTER IN FINLAND	580	334116	161175	172941	282354	84,5
SUONESSA HENKIKIRJOITAMATTOMAT-ICKE NANTALSSKRIVNA I FINLAND-NOT IN DOMICILE REGISTER IN FINLAND	42474	19946	22528	2148	5,1
ENNAKKOÄÄNET YHTEENSÄ-SUMMA FÖRHANDS RÖSTER-ADVANCED VOTES TOTAL	376590	181121	195469	60499	16,1
KAUPUNGIT-STÄDER- URBAN MUNICIPALITIES						
VAASA-VASA						
ALAJÄRVI	31	41820	19554	22266	33909	81,1
ALAVUS-ALAVO	17	6680	3270	3410	5820	87,1
KANNUS	16	8048	3925	4123	6869	85,4
KASKINEN-KASKÖ	8	4287	2072	2215	3811	88,9
KAUHAVA	1	1332	647	685	1159	87,0
KOKKOLA-KARLEBY	13	6431	3066	3365	5448	84,7
KRISTIINANKAUPUNKI- KRISTINESTAD	23	25527	12152	13375	21550	84,4
KURIKKA	13	6995	3383	3612	5902	84,4
LAPUA-LAPPD	18	8751	4275	4476	7412	84,7
PIETARSAARI-JAKOBSTAD	26	10997	5255	5742	9536	86,7
SEINÄJOKI	9	15455	7359	8096	12828	83,0
UUSIKAARLEPPY-NYKARLEBY	15	20160	9246	10914	16999	84,3
ÄHTÄRI	9	5869	2862	3007	4519	77,0
	12	5901	2886	3015	4943	83,8
MUUT KUNNAT-ÖVRIGA KOMMUNER- OTHER MUNICIPALITIES						
ALAHÄRMÄ	8	4129	1995	2134	3574	86,6
EVIJÄRVI	7	2522	1266	1256	2202	87,3
HALSUA	3	1219	624	595	1037	85,1
HIMANKA	5	2472	1218	1254	2239	90,6
ILMAJOKI	17	8997	4380	4617	7798	86,7
ISOJOKI-STORÅ	8	2529	1281	1248	2072	81,9
ISOKYRÖ-STORKYRO	6	4195	1999	2196	3623	86,4
JALASJÄRVI	11	7769	3815	3954	6627	85,3
JURVA	8	4174	2074	2100	3515	84,2
KARIJOKI-BÖTOM	2	1578	776	802	1374	87,1
KAUHAJOKI	28	11827	5898	5929	9833	83,1
KAUSTINEN-KAUSTBY	8	3127	1517	1610	2790	89,2
KORSNÄS	5	1834	894	940	1535	83,7
KORTESJÄRVI	6	2211	1048	1163	1989	90,0
KRUUNUPYY-KRONOBY	17	5248	2530	2718	4739	90,3
KUORTANE	9	3831	1836	1995	3271	85,4
KÄLVÄ	9	3089	1519	1570	2767	89,6
LAIHIA	12	5524	2665	2859	4645	84,1
LAPPAJÄRVI	8	3423	1669	1754	3006	87,8

TILASTOKESKUS

3. (JATK. - FORTS. - CONT.)

VAALIPIIRI JA KUNTA VALKRETS OCH KOMMUN CONSTITUENCY AND MUNICIPALITY	ALU- EITA OMR. DIST.	ÄXNIOIKEUTETTUJA RÖSTBERÄTTIGADE PERSONS ENTITLED TO VOTE			ÄXNESTÄNEITÄ RÖSTANDE PERSONS WHO VOTED	
		YHTEENSÄ SUMMA TOTAL	MIEHIX MÄN MEN	NAISIA KVINNOR WOMEN	YHTEENSÄ SUMMA TOTAL	%
LEHTIMÄKI	5	1882	927	955	1582	84,1
LESTIJÄRVI	3	799	418	381	667	83,5
LOHTAJA	5	2158	1068	1090	1931	89,5
LUOTO-LARSMO	4	2197	1100	1097	1941	88,3
MAALAHTI-MALAX	7	4537	2196	2341	3733	82,3
MAKSAMA-MAXMO	2	870	426	444	720	82,8
MUSTASAARI-KORSHOLM	22	11420	5575	5845	9243	80,9
NURMO	9	6038	2905	3133	5298	87,7
NÄRPÖ-NÄRPES	17	8312	4111	4201	6592	79,3
ORAVAINEN-ORAVAIS	7	1987	990	997	1707	85,9
PERHO	7	2235	1114	1121	1992	89,1
PERÄSEINÄJOKI	9	3234	1605	1629	2704	83,6
PIETARSAAREN MLK-PEDERSÖRE	14	6612	3266	3346	5792	87,6
SDINI	9	2288	1131	1157	1892	82,7
TEUVA-ÖSTERMARK	10	5818	2827	2991	5021	86,3
TOHDLAMPI	5	2898	1464	1434	2553	88,1
TÖYSÄ	6	2433	1214	1219	2050	84,3
ULLAVA	2	773	406	367	675	87,3
VETELI-VETIL	9	2967	1427	1540	2599	87,6
VIMPELI-VINDALA	6	2855	1396	1459	2449	85,8
VÄHÄKYRÖ-LILLKYRÖ	7	3584	1732	1852	2956	82,5
VÖYRI-VÖRÄ	12	3097	1477	1620	2586	83,5
YLIHÄRMÄ	6	2532	1216	1316	2230	88,1
YLISTARO	9	4639	2228	2411	4100	88,4
OULUN LÄÄNIN-ULEÅBORG LÄNS						
YHTEENSÄ-SUMMA-TOTAL	584	339697	167047	172650	265054	78,0
SUOMESSA HENKIKIRJOITETUT-MANTALS- SKRIVNA I FINLAND-IN DOMICILE REGISTER IN FINLAND	584	316279	156265	160014	262639	83,0
SUOMESSA HENKIKIRJOITTAMATTOMAT-ICKE MANTALSSKRIVNA I FINLAND-NOT IN DOMICILE REGISTER IN FINLAND	23418	10782	12636	2415	10,3
ENNAKKOÄXNET YHTEENSÄ-SUMMA FÖRHANDS RÖSTER-ADVANCED VOTES TOTAL	339697	167047	172650	66497	19,6
KAUPUNGIT-STÄDER- URBAN MUNICIPALITIES						
OULU-ULEÅBORG	47	74225	34375	39850	60650	81,7
HAAPAJÄRVI	12	6129	3078	3051	5086	83,0
KAJAANI	27	26884	12962	13922	22185	82,5
KUHMO	40	9853	4995	4858	7610	77,2
OULAINEN	9	5981	2865	3116	4972	83,1
RAAHE-BRAHESTAD	13	13066	6471	6595	10670	81,7
YLIVIESKA	12	9047	4368	4679	7830	86,5
NUUT KUNNAT-ÖVRIGA KOMMUNER- OTHER MUNICIPALITIES						
ALAVIESKA	7	2219	1129	1090	1891	85,2
HAAPAVESI	13	5517	2775	2742	4615	83,7
HAILUOTO-KARLÖ	1	720	375	345	585	81,3
HAUKIPUDAS	9	8996	4438	4558	7582	84,3
HYRYNSALMI						

TILASTOKESKUS

3. (JATK. - FORTS. - CONT.)

VAALIPIIRI JA KUNTA VALKRETS OCH KOMMUN CONSTITUENCY AND MUNICIPALITY	ALU- EITA OMR. DIST.	ÄÄNIOIKEUTETTUJA RÖSTBERÄTTIGADE PERSONS ENTITLED TO VOTE			ÄÄNESTÄNEITÄ RÖSTANDE PERSONS WHO VOTED	
		YHTEENSÄ SUMMA TOTAL	MIEMÄ MÄN MEN	NAISIA KVINNOR WOMEN	YHTEENSÄ SUMMA TOTAL	%
II	15	3242	1683	1559	2623	80,9
KALAJOKI	8	4030	2014	2016	3454	85,7
KEMPELE	13	6558	3237	3321	5584	85,1
KESTILÄ	6	5960	3007	2953	5051	84,7
KIIMINKI	5	1665	844	821	1398	84,0
KUIVANIEMI	7	4902	2482	2420	4155	84,8
KUUSAMO	3	1863	964	899	1590	85,3
KÄRSÄMÄKI	39	12876	6553	6323	11104	86,2
LIMINKA	6	2668	1374	1294	2270	85,1
LUMIJOKI	4	3066	1552	1514	2546	83,0
MERIJÄRVI	1	1078	549	529	844	78,3
MUMOS	3	1031	537	494	894	86,7
NIVALA	11	5258	2624	2634	4364	83,0
OULUNSALO	16	7767	3819	3948	6793	87,5
PALTAMO	3	3527	1786	1741	3030	85,9
PATTIJOKI	13	4013	2036	1977	3330	83,0
PEIPOPOLA	4	3617	1867	1750	2996	82,8
PUDASJÄRVI	3	1118	591	527	947	84,7
PULKKILA	22	8399	4416	3983	6935	82,6
PUOLANKA	5	1579	802	777	1298	82,2
PYHÄJOKI	12	3823	2013	1810	2999	78,4
PYHÄJÄRVI	5	2666	1333	1333	2230	83,6
PYHÄNTÄ	19	5993	3079	2914	5046	84,2
RANTSILA	4	1348	712	636	1148	85,2
REISJÄRVI	6	1871	943	928	1606	85,8
RISTIJÄRVI	8	2584	1268	1316	2241	86,7
RUUKKI	6	1823	933	890	1501	82,3
SIEVI	6	3606	1845	1761	3018	83,7
SIIKAJOKI	7	3253	1605	1648	2780	85,5
SOTKAMO	2	948	478	470	817	86,2
SUOMUSSALMI	22	8863	4516	4347	7288	82,2
TAIVALKOSKI	34	9847	5130	4717	7914	80,4
TEMMES	17	4124	2153	1971	3460	83,9
TYRNÄVÄ	2	499	244	255	433	86,8
UTAJÄRVI	6	2443	1242	1201	2123	86,9
VAALA	9	2810	1459	1351	2255	80,2
VIHANTI	11	3564	1796	1768	2979	83,6
VUOLIJOKI	8	2988	1543	1445	2533	84,8
YLI-II	6	2466	1317	1149	2071	84,0
YLIKIIMINKI	9	1660	851	809	1478	89,0
8	2246	1237	1009	1837	81,8	
LAPIN LÄÄNIN-LAPPLANDS LÄNS						
YHTEENSÄ-SUMMA-TOTAL	354	170622	84310	86312	132174	77,5
SUOMESSA HENKIKIRJOITETUT-MANTALS- SKRIVNA I FINLAND-IN DOMICILE REGISTER IN FINLAND	354	150449	75371	75078	129241	85,9
SUOMESSA HENKIKIRJOITTAMATTOMAT-ICKE MANTALSSKRIVNA I FINLAND-NOT IN DOMICILE REGISTER IN FINLAND	20173	8939	11234	2933	14,5
ENNAKKOÄÄNET YHTEENSÄ-SUMMA FÖRHANDS RÖSTER-ADVANCED VOTES TOTAL	170622	84310	86312	48495	28,4

TILASTOKESKUS

3. (JATK. - FORTS. - CONT.)

VAALIPIIRI JA KUNTA VALKRETS OCH KOMMUN CONSTITUENCY AND MUNICIPALITY	ALU- EITA OMR. DIST.	ÄÄNIOIKEUTETTUJA RÖSTBERÄTTIGADE PERSONS ENTITLED TO VOTE			ÄÄNESTÄNEITÄ RÖSTANDE PERSONS WHO VOTED	
		YHTEENSÄ SUMMA TOTAL	MIHIIÄ MÄN MEN	NAISIA KVINNOR WOMEN	YHTEENSÄ SUMMA TOTAL	%
KAUPUNGIT-STÄDER- URBAN MUNICIPALITIES						
ROVANIEMI						
KEMI	14	25057	11646	13411	20684	82,5
KEMIJÄRVI	16	20252	9827	10425	17725	87,5
TORNIO-TORNEÅ	22	9690	4867	4823	8217	84,8
	27	16189	7956	8233	14087	87,0
MUUT KUNNAT-ÖVRIGA KOMMUNER- OTHER MUNICIPALITIES						
ENONTEKIÖ	8	1828	954	874	1463	80,0
INARI-ENARE	12	5406	2849	2557	4394	81,3
KEMINMAA	12	6280	3115	3165	5541	88,2
KITTILÄ	29	4787	2487	2300	4182	87,4
KOLARI	16	3749	1932	1817	3291	87,8
MUONIO	8	2086	1060	1026	1759	84,3
PELKOSENNIEMI	1	1194	628	566	1006	84,3
PELLO	15	4399	2251	2148	3896	88,6
POSIO	19	4373	2280	2093	3859	88,2
RANUA	20	3804	1984	1820	3352	88,1
ROVANIEMEN MLK- LK	52	14206	7340	6866	12223	86,0
SALLA	16	5166	2749	2417	4499	87,1
SAVUKOSKI	7	1404	802	602	1194	85,0
SIMO	10	3092	1581	1511	2780	89,9
SODANKYLÄ	28	7995	4216	3779	6827	85,4
TERVOLA	5	3346	1729	1617	2868	85,7
UTSJOKI	4	1129	595	534	949	84,1
YLITORNIO-ÖVERTORNEÅ	13	5017	2523	2494	4445	88,6

TILASTOKESKUS

4. HYLÄTYT ÄÄNESTYSLIPUT SYYN MUKAAN VAALIPIIREITTÄIN PRESIDENTIN VÄLITTÖMÄSSÄ VAALISSA
KASSEADE RÖSTSEDLAR EFTER ORSAK OCH VALKRETS I DET DIREKTA VALET AV REPUBLIKENS PRESIDENT
DISCARDED BALLOTS BY CAUSE AND CONSTITUENCY IN DIRECT ELECTION OF PRESIDENT

VAALIPIIRI VALKRETS CONSTITUENCY	YHTEENSÄ SUMMA TOTAL	VAALIKUORESSA USEAMPIA TAI MUUTAKIN KUIN KAKSI ÄÄNES- TYSLIPPUA I VALKVERTET FLERA ELLER ANNAT ÄN TVÄ RÖSTSEDLAR IN THE ENVELOPE MORE THAN TWO BALLOTS OR SOMETHING ELSE THAN TWO BALLOTS	AVONAINEN VAALIKUORI VALKVERTET ÖPPET ENVELOPE OF BALLOT OPEN	ASIATON MERKINTÄ VAALI- KUORESSA VALKVERTET FÖRSETT MED OBEHÖRIG ANTECKNING IRRELEVANT MARK ON THE ENVELOPE OF BALLOT	MUU KUIN OIKEUS- MINISTERIÖN PAINATTAMA ÄÄNESTYSLIPPU SÄSOM RÖSTSEDEL HAR ANVÄNTS ANNAT ÄN EN RÖSTSEDEL SOM TRYCKTS GENOM JUSTITIE- MINISTERIETS FÖRSORG NOT PROPER BALLOT	LEIMAAMATON ÄÄNESTYS- LIPPU RÖSTSEDELN ÖSTÄMPLAD BALLOT UNSTAMPED	EHDOKKAAN NUMERO MERKITTY EPÄSELVÄSTI NUMRET PÅ KANDIDAT OTYDLIGT ANTECKNAT NUMBER OF THE CANDIDATE ILLEGIBLE	ÄÄNESTYSLIPUSSA ÄÄNESTÄJÄN NIMI, ERITYINEN TUNTO- MERKKI TAI MUU ASIATON MERKINTÄ RÖSTSEDELN FÖR- SEDD MED DEN RÖSTANDES NAMN, SÄRSKILT KÄNNE- TECKEN ELLER ANNAN OBEHÖRIG ANTECKNING VOTERS NAME, SOM MARK OF IDENTI- FICATION OR OTHER IRRELEVANT MARK ON THE BALLOT	TYHJÄ ÄÄNESTYS- LIPPU BLANK RÖSTSEDEL BLANK BALLOT
KOKO MAA - HELA LANDET - WHOLE CCUNTRY .	63641	13	53	330	6	115	18479	30309	14336
HELSINGIN KAUPUNGIN - HELSINGFORS STADS	7945	1	2	9	-	24	3360	1954	2595
UUDENMAAN LÄÄNIN - NYLANDS LÄNS	9024	-	1	1	-	4	149	6441	2428
TURUN L. ETEL. - ÅBO LÄNS SÖDRA	4703	-	1	-	-	4	1684	1877	1137
TURUN L. POHJ. - ÅBO LÄNS NORRA	3852	-	-	-	-	3	749	2453	647
AHVENANMAAN - LANDSKAPET ÅLANDS	180	-	1	-	-	-	1	105	73
HÄMEEN L. ETEL. - TAVASTEHUS L. SÖDRA ..	4492	1	1	-	-	11	461	3076	942
HÄMEEN L. POHJ. - TAVASTEHUS L. NORRA ..	4155	-	1	70	4	5	2070	1228	777
KYMEN LÄÄNIN - KYMMENE LÄNS	4105	-	19	84	-	7	181	2978	836
MIKKELIN LÄÄNIN - S:t MICHEL'S LÄNS	2861	1	2	-	-	17	1878	480	483
POHJ.-KARJALAN L. - NORRA KARELENS LÄNS	2199	-	1	58	2	2	1152	656	328
KUOPION LÄÄNIN - KUOPIO LÄNS	3204	1	13	3	-	11	2089	578	509
KESKI-SUOMEN L.-MELLERSTA FINLANDS LÄNS	5356	4	-	57	-	7	1056	3003	1229
VAASAN LÄÄNIN - VASA LÄNS	3535	3	2	-	-	3	186	2671	670
OULUN LÄÄNIN - ULEÅGORG'S LÄNS	5420	-	-	48	-	13	3411	706	1242
LAPIN LÄÄNIN - LAPPLANDS LÄNS	2610	2	9	-	-	4	52	2103	440

5. HYLÄTYT ÄÄNESTYSLIPUT SYYN MUKAAN VAALIPIIREITTÄIN VALITSIJAMIEHISTEN VAALISSA
KASSEADE RÖSTSEDLAR EFTER ORSAK OCH VALKRETS I VALET AV ELEKTÖREN AV REPUBLIKENS PRESIDENT
DISCARDED BALLOTS BY CAUSE AND CONSTITUENCY IN ELECTION OF PRESIDENTIAL ELECTORS

VAALIPIIRI VALKRETS CONSTITUENCY	YHTEENSÄ SUMMA TOTAL	VAALIKUORESSA USEAMPIA TAI MUUTAKIN KUIN KAKSI ÄÄNES- TYSLIPPUA I VALKVERTET FLERA ELLER ANNAT ÄN TVÄ RÖSTSEDLAR IN THE ENVELOPE MORE THAN TWO BALLOTS OR SOMETHING ELSE THAN TWO BALLOTS	AVONAINEN VAALIKUORI VALKVERTET ÖPPET ENVELOPE OF BALLOT OPEN	ASIATON MERKINTÄ VAALI- KUORESSA VALKVERTET FÖRSETT MED OBEHÖRIG ANTECKNING IRRELEVANT MARK ON THE ENVELOPE OF BALLOT	MUU KUIN OIKEUS- MINISTERIÖN PAINATTAMA ÄÄNESTYSLIPPU SÄSOM RÖSTSEDEL HAR ANVÄNTS ANNAT ÄN EN RÖSTSEDEL SOM TRYCKTS GENOM JUSTITIE- MINISTERIETS FÖRSORG NOT PROPER BALLOT	LEIMAAMATON ÄÄNESTYS- LIPPU RÖSTSEDELN ÖSTÄMPLAD BALLOT UNSTAMPED	EHDOKKAAN NUMERO MERKITTY EPÄSELVÄSTI NUMRET PÅ KANDIDAT OTYDLIGT ANTECKNAT NUMBER OF THE CANDIDATE ILLEGIBLE	ÄÄNESTYSLIPUSSA ÄÄNESTÄJÄN NIMI, ERITYINEN TUNTO- MERKKI TAI MUU ASIATON MERKINTÄ RÖSTSEDELN FÖR- SEDD MED DEN RÖSTANDES NAMN, SÄRSKILT KÄNNE- TECKEN ELLER ANNAN OBEHÖRIG ANTECKNING VOTERS NAME, SOM MARK OF IDENTI- FICATION OR OTHER IRRELEVANT MARK ON THE BALLOT	TYHJÄ ÄÄNESTYS- LIPPU BLANK RÖSTSEDEL BLANK BALLOT
KOKO MAA - HELA LANDET - WHOLE CCUNTRY .	155651	5	45	512	6	110	21571	45746	84990
HELSINGIN KAUPUNGIN - HELSINGFORS STADS	16634	-	-	6	-	15	4531	3424	8658
UUDENMAAN LÄÄNIN - NYLANDS LÄNS	25375	-	1	-	-	2	68	10617	14687
TURUN L. ETEL. - ÅBO LÄNS SÖDRA	13359	-	1	-	-	8	1930	3595	7825
TURUN L. POHJ. - ÅBO LÄNS NORRA	9801	-	-	2566	-	-	869	2666	5266
AHVENANMAAN - LANDSKAPET ÅLANDS	2100	-	1	-	-	-	-	240	1859
HÄMEEN L. ETEL. - TAVASTEHUS L. SÖDRA ..	11268	-	-	90	-	2	549	4635	5992
HÄMEEN L. POHJ. - TAVASTEHUS L. NORRA ..	10560	-	2	224	-	30	2535	2290	5479
KYMEN LÄÄNIN - KYMMENE LÄNS	10426	-	17	59	-	5	294	4479	5572
MIKKELIN LÄÄNIN - S:t MICHEL'S LÄNS	6393	1	2	-	-	15	1656	1578	3141
POHJ.-KARJALAN L. - NORRA KARELENS LÄNS	5114	-	-	3	3	1	1196	1288	2623
KUOPION LÄÄNIN - KUOPIO LÄNS	7299	1	10	-	-	10	2432	1361	3485
KESKI-SUOMEN L.-MELLERSTA FINLANDS LÄNS	11830	-	-	38	-	5	1318	3955	6514
VAASAN LÄÄNIN - VASA LÄNS	8126	1	2	-	-	3	209	3579	4332
OULUN LÄÄNIN - ULEÅGORG'S LÄNS	12517	-	-	92	3	12	3887	1771	6752
LAPIN LÄÄNIN - LAPPLANDS LÄNS	5849	2	9	-	-	2	97	2934	2805

6. VALITUKSI TULLEIDEN LUKUMAARA SUKUPUOLEN MUKAAN PUOLUEITTAIN JA VAALIPIIREITTAIN 1988
 ANTAL VALDA EFTER KON OCH PARTI VALKRETSVIS ÅR 1988
 NUMBER OF PERSONS ELECTED BY SEX, PARTY AND CONSTITUENCY IN 1988

VAALIPIIRI VALKRETS CONSTITUENCY	YHTEENSA SUMMA TOTAL	SDP A	SMP FLP B	PRO KOIVISTO C	AHV. ÅLAND D	A,B,C,D YHTEENSA SUMMA TOTAL	KESK CENT	KOK SAML	LIIKE -88 AKTION -88	DEVA DA
KOKO MAA - HELA LANDET - WHOLE COUNTRY	301	128	7	8	1	144	68	63	26	-
MIEHIA - MAN - MALES	209	83	6	5	1	95	56	39	19	-
NAISIA - KVINNOR - FEMALES	92	45	1	3	-	49	12	24	7	-
HELSINGIN KAUPUNGIN - HELSINGFORS STADS	30	14	-	2	-	16	2	9	3	-
MIEHIA - MAN - MALES	20	8	-	2	-	10	2	5	3	-
NAISIA - KVINNOR - FEMALES	10	6	-	-	-	6	-	4	-	-
UUDENMAAN LAANIN - NYLANDS LANS MIEHIA - MAN - MALES	43	20	1	3	-	24	5	11	3	-
MIEHIA - MAN - MALES	27	12	1	1	-	14	5	5	3	-
NAISIA - KVINNOR - FEMALES	16	8	-	2	-	10	-	6	-	-
TURUN L. ETEL. - ÅBO L. SÖDRA MIEHIA - MAN - MALES	25	10	2	1	-	13	4	6	2	-
MIEHIA - MAN - MALES	17	6	2	1	-	9	3	5	-	-
NAISIA - KVINNOR - FEMALES	8	4	-	-	-	4	1	1	2	-
TURUN L. POHJ. - ÅBO L. NORRA MIEHIA - MAN - MALES	19	8	1	-	-	9	4	4	2	-
MIEHIA - MAN - MALES	13	6	-	-	-	6	3	3	1	-
NAISIA - KVINNOR - FEMALES	6	2	1	-	-	3	1	1	1	-
AHVENANMAAN MAAKUNNAN - LAND- SKAPET ÅLANDS	1	-	-	-	1	1	-	-	-	-
MIEHIA - MAN - MALES	1	-	-	-	1	1	-	-	-	-
NAISIA - KVINNOR - FEMALES	-	-	-	-	-	-	-	-	-	-
HAMEEN L. ETEL. - TAVASTEHS LANS SÖDRA	22	11	-	-	-	11	3	6	2	-
MIEHIA - MAN - MALES	14	8	-	-	-	8	2	3	1	-
NAISIA - KVINNOR - FEMALES	8	3	-	-	-	3	1	3	1	-
HAMEEN L. POHJ. - TAVASTEHS LANS NORRA	20	10	-	-	-	10	2	6	2	-
MIEHIA - MAN - MALES	15	7	-	-	-	7	2	5	1	-
NAISIA - KVINNOR - FEMALES	5	3	-	-	-	3	-	1	1	-
KYMEN LAANIN - KYMMENE LANS MIEHIA - MAN - MALES	21	12	-	-	-	12	4	4	1	-
MIEHIA - MAN - MALES	14	7	-	-	-	7	4	2	1	-
NAISIA - KVINNOR - FEMALES	7	5	-	-	-	5	-	2	-	-
MIKKELIN L. - S:T MICHELS LANS MIEHIA - MAN - MALES	13	7	-	-	-	7	4	2	-	-
MIEHIA - MAN - MALES	9	5	-	-	-	5	3	1	-	-
NAISIA - KVINNOR - FEMALES	4	2	-	-	-	2	1	1	-	-
POHJOIS-KARJALAN LAANIN - NORRA KARELENS LANS	11	6	-	-	-	6	3	2	-	-
MIEHIA - MAN - MALES	8	4	-	-	-	4	3	1	-	-
NAISIA - KVINNOR - FEMALES	3	2	-	-	-	2	-	1	-	-
KUOPIO LAANIN - KUOPIO LANS MIEHIA - MAN - MALES	16	6	1	-	-	7	5	2	2	-
MIEHIA - MAN - MALES	13	5	1	-	-	6	4	1	2	-
NAISIA - KVINNOR - FEMALES	3	1	-	-	-	1	1	1	-	-
KESKI-SUOMEN LAANIN - MELLERS- TA FINLANDS LANS	15	7	-	-	-	7	4	2	2	-
MIEHIA - MAN - MALES	9	4	-	-	-	4	3	1	1	-
NAISIA - KVINNOR - FEMALES	6	3	-	-	-	3	1	1	1	-
VAASAN LAANIN - VASA LANS MIEHIA - MAN - MALES	27	7	1	2	-	10	11	5	1	-
MIEHIA - MAN - MALES	22	6	1	1	-	8	9	4	1	-
NAISIA - KVINNOR - FEMALES	5	1	-	1	-	2	2	1	-	-
OULUN LAANIN - ULEÅBORGS LANS MIEHIA - MAN - MALES	26	7	1	-	-	8	11	3	4	-
MIEHIA - MAN - MALES	18	4	1	-	-	5	8	2	3	-
NAISIA - KVINNOR - FEMALES	8	3	-	-	-	3	3	1	1	-
LAPIN LAANIN - LAPPLANDS LANS MIEHIA - MAN - MALES	12	3	-	-	-	3	6	1	2	-
MIEHIA - MAN - MALES	9	1	-	-	-	1	5	1	2	-
NAISIA - KVINNOR - FEMALES	3	2	-	-	-	2	1	-	-	-

7. EHDOKKAIDEN LUKUMÄÄRÄ SUKUPUOLEN MUKAAN PUOLUEITTAIN JA VAALIPIIREITTÄIN 1988
 ANTAL KANDIDATER EFTER KÖN OCH PARTI VALKRETSVIS ÅR 1988
 NUMBER OF CANDIDATES BY SEX, PARTY AND CONSTITUENCY IN 1988

VAALIPIIRI VALKRETS CONSTITUENCY	YHTEENSÄ SUMMA TOTAL	SDP A	SMP FLP B	PRO KOIVISTO C	AHV. ÅLAND D	A, B, C, D YHTEENSÄ SUMMA TOTAL	KESK CENT	KOK SAML	LIIKE -88 AKTION -88	DEVA DA
KOKO MAA - HELA LANDET - WHOLE COUNTRY	1 912	306	306	76	1	689	306	306	306	305
MIEHIÄ - MÄN - MALES	1 253	204	222	50	1	477	196	194	184	202
NAISIA - KVINNOR - FEMALES	659	102	84	26	-	212	110	112	122	103
HELSINGIN KAUPUNGIN - HELSINGFORS STADS	199	30	30	19	-	79	30	30	30	30
MIEHIÄ - MÄN - MALES	119	15	21	13	-	49	18	18	19	15
NAISIA - KVINNOR - FEMALES	80	15	9	6	-	30	12	12	11	15
UUDENMAAN LÄÄNIN - NYLANDS LÄNS MIEHIÄ - MÄN - MALES	278	43	43	20	-	106	43	43	43	43
MIEHIÄ - MÄN - MALES	178	28	29	13	-	70	29	24	24	31
NAISIA - KVINNOR - FEMALES	100	15	14	7	-	36	14	19	19	12
TURUN L. ETEL. - ÅBO L. SÖDRA MIEHIÄ - MÄN - MALES	167	25	25	17	-	67	25	25	25	25
MIEHIÄ - MÄN - MALES	113	17	19	9	-	45	17	17	16	18
NAISIA - KVINNOR - FEMALES	54	8	6	8	-	22	8	8	9	7
TURUN L. POHJ. - ÅBO L. NORRA MIEHIÄ - MÄN - MALES	114	19	19	-	-	38	19	19	19	19
MIEHIÄ - MÄN - MALES	72	16	14	-	-	30	10	11	9	12
NAISIA - KVINNOR - FEMALES	42	3	5	-	-	8	9	8	10	7
AHVENANMAAN MAAKUNNAN - LAND- SKAPET ÅLANDS	1	-	-	-	1	1	-	-	-	-
MIEHIÄ - MÄN - MALES	1	-	-	-	1	1	-	-	-	-
NAISIA - KVINNOR - FEMALES	-	-	-	-	-	-	-	-	-	-
HÄMEEN L. ETEL. - TAVASTEUS LÄNS SÖDRA	132	22	22	-	-	44	22	22	22	22
MIEHIÄ - MÄN - MALES	83	15	15	-	-	30	14	14	12	13
NAISIA - KVINNOR - FEMALES	49	7	7	-	-	14	8	8	10	9
HÄMEEN L. POHJ. - TAVASTEUS LÄNS NORRA	120	20	20	-	-	40	20	20	20	20
MIEHIÄ - MÄN - MALES	76	14	15	-	-	29	13	13	11	10
NAISIA - KVINNOR - FEMALES	44	6	5	-	-	11	7	7	9	10
KYMEN LÄÄNIN - KYMMENE LÄNS MIEHIÄ - MÄN - MALES	126	21	21	-	-	42	21	21	21	21
MIEHIÄ - MÄN - MALES	82	15	13	-	-	28	14	13	12	15
NAISIA - KVINNOR - FEMALES	44	6	8	-	-	14	7	8	9	6
MIKKELIN L. - S:T MICHELS LÄNS MIEHIÄ - MÄN - MALES	84	14	14	-	-	28	14	14	14	14
MIEHIÄ - MÄN - MALES	58	10	9	-	-	19	10	10	9	10
NAISIA - KVINNOR - FEMALES	26	4	5	-	-	9	4	4	5	4
POHJOIS-KARJALAN LÄÄNIN - NORRA KARELENS LÄNS	84	14	14	-	-	28	14	14	14	14
MIEHIÄ - MÄN - MALES	60	10	12	-	-	22	10	8	10	10
NAISIA - KVINNOR - FEMALES	24	4	2	-	-	6	4	6	4	4
KUOPIO LÄÄNIN - KUOPIO LÄNS MIEHIÄ - MÄN - MALES	96	16	16	-	-	32	16	16	16	16
MIEHIÄ - MÄN - MALES	67	11	14	-	-	25	10	10	12	10
NAISIA - KVINNOR - FEMALES	29	5	2	-	-	7	6	6	4	6
KESKI-SUOMEN LÄÄNIN - MELLERS- TA FINLANDS LÄNS	90	15	15	-	-	30	15	15	15	15
MIEHIÄ - MÄN - MALES	58	10	10	-	-	20	11	12	7	8
NAISIA - KVINNOR - FEMALES	32	5	5	-	-	10	4	3	8	7
VAASAN LÄÄNIN - VASA LÄNS MIEHIÄ - MÄN - MALES	181	27	27	20	-	74	27	27	27	26
MIEHIÄ - MÄN - MALES	128	17	23	15	-	55	17	18	19	19
NAISIA - KVINNOR - FEMALES	53	10	4	5	-	19	10	9	8	7
OULUN LÄÄNIN - ULEÅBORGS LÄNS MIEHIÄ - MÄN - MALES	156	26	26	-	-	52	26	26	26	26
MIEHIÄ - MÄN - MALES	103	17	18	-	-	35	15	17	15	21
NAISIA - KVINNOR - FEMALES	53	9	8	-	-	17	11	9	11	5
LAPIN LÄÄNIN - LAPPLANDS LÄNS MIEHIÄ - MÄN - MALES	84	14	14	-	-	28	14	14	14	14
MIEHIÄ - MÄN - MALES	55	9	10	-	-	19	8	9	9	10
NAISIA - KVINNOR - FEMALES	29	5	4	-	-	9	6	5	5	4

8. MOLEMMISSA VAALEISSA HUOMIOON OTETUT ENNAKKOÄÄNET SUKUPOULEN JA ÄÄNESTYSPAIKAN MUKAAN 1988
BEAKTADE FÖRHANDSRÖSTER I DE BÅDA VALEN EFTER KÖN, FÖRHANDSRÖSTNINGSTÄLLE OCH VALKRETS 1988
ADVANCE VOTES TAKEN INTO ACCOUNT IN BOTH ELECTIONS BY SEX, VOTING PLACE AND CONSTITUENCY 1988

VAALIPIIRI VALKRETS CONSTITUENCY	KAIKKI ENNAKKO- ÄÄNESTYSPAIKAT SUMMA FÖRHANDS- RÖST. STÄLLEN VOTING PLACES TOTAL		POSTI TAI TELELAI- TOKSEN TOIMIPAIKKA POST- OCH TELE- VERKETS ANSTALT POST- AND TELE- GRAPH OFFICE		EDUSTUSTO REPRESENTA- TION		LAIVA FARTYG SHIP	
	YHTEENSÄ SUMMA TOTAL	NIISTÄ MIEHIÄ MÄN MEN	YHTEENSÄ SUMMA TOTAL	NIISTÄ MIEHIÄ MÄN MEN	YHTEENSÄ SUMMA TOTAL	NIISTÄ MIEHIÄ MÄN MEN	YHTEENSÄ SUMMA TOTAL	NIISTÄ MIEHIÄ MÄN MEN
KOKO MAA - HELA LANDET - WHOLE COUNTRY ...687672	293759		662280	282169	25261	11479	131	111
1. SUOMESSA HENKIKIRJ. - MANTALSSKR. I FINLAND - IN DOMICILE REG. IN FINLAND ..668042	285007		659108	280555	8803	4341	131	111
2. KAUPUNGIT - STÄDER - URBAN MUNICIPAL. ..386409	161347		379260	157904	7053	3362	96	81
3. MUUT KUNNAT - ÖVR. KOMM.- ÖTH. MUNICIPAL. 281633	123660		279848	122651	1750	979	35	30
4. SUOMESSA HENKIKIRJOITTAMATT. - ICKE- MANTALSSKRIVNA I FINLAND - NOT IN DOMICILE REGISTER IN FINLAND 19630	8752		3172	1614	16458	7138	-	-
HELSINGIN KAUPUNGIN - HELSINGFORS STADS .. 58002	22941		52523	20926	5467	2004	12	11
1. SUOMESSA HENKIKIRJOITETUT 54669	21732		51995	20672	2662	1049	12	11
2. KAUPUNGIT 54669	21732		51995	20672	2662	1049	12	11
4. SUOMESSA HENKIKIRJOITTAMATTOMAT 3333	1209		528	254	2805	955	-	-
UUDENMAAN LÄÄNIN - NYLANDS LÄNS..... 78687	33757		75506	32314	3168	1436	13	7
1. SUOMESSA HENKIKIRJOITETUT 76798	32973		75199	32156	1586	810	13	7
2. KAUPUNGIT 51237	22017		49986	21379	1242	633	9	5
3. MUUT KUNNAT 25561	10956		25213	10777	344	177	4	2
4. SUOMESSA HENKIKIRJOITTAMATTOMAT 1889	784		307	158	1582	626	-	-
TURUN L. ETEL.- ÅBO LÄNS SÖDRA 51998	22078		50269	21271	1695	780	34	27
1. SUOMESSA HENKIKIRJOITETUT 50705	21497		50096	21160	575	310	34	27
2. KAUPUNGIT 28733	12112		28264	11849	444	244	25	19
3. MUUT KUNNAT 21972	9385		21832	9311	131	66	9	8
4. SUOMESSA HENKIKIRJOITTAMATTOMAT 1293	581		173	111	1120	470	-	-
TURUN L. POHJ.- ÅBO LÄNS NORRA 44120	18660		43202	18211	906	438	12	11
1. SUOMESSA HENKIKIRJOITETUT 43444	18367		43077	18150	355	206	12	11
2. KAUPUNGIT 25933	10935		25673	10781	251	146	9	8
3. MUUT KUNNAT 17511	7432		17404	7369	104	60	3	3
4. SUOMESSA HENKIKIRJOITTAMATTOMAT 676	293		125	61	551	232	-	-
AHVENANMAAN - LANDSKAPET ÅLANDS 1061	464		1008	438	49	22	4	4
1. SUOMESSA HENKIKIRJOITETUT 1012	440		998	432	10	4	4	4
2. KAUPUNGIT 464	183		454	178	8	3	2	2
3. MUUT KUNNAT 548	257		544	254	2	1	2	2
4. SUOMESSA HENKIKIRJOITTAMATTOMAT 49	24		10	6	39	18	-	-
HÄMEEN L. ETEL.- TAVASTEHS L. SÖDRA 47550	19576		46079	18919	1464	651	7	6
1. SUOMESSA HENKIKIRJOITETUT 46560	19166		45956	18858	597	302	7	6
2. KAUPUNGIT 26770	10678		26351	10468	413	205	6	5
3. MUUT KUNNAT 19790	8488		19605	8390	184	97	1	1
4. SUOMESSA HENKIKIRJOITTAMATTOMAT 990	410		123	61	867	349	-	-
HÄMEEN L. POHJ.- TAVASTEHS L. NORRA 41237	16853		40047	16353	1189	499	1	1
1. SUOMESSA HENKIKIRJOITETUT 40197	16441		39889	16267	307	173	1	1
2. KAUPUNGIT 27288	11121		27090	11010	198	111	-	-
3. MUUT KUNNAT 12909	5320		12799	5257	109	62	1	1
4. SUOMESSA HENKIKIRJOITTAMATTOMAT 1040	412		158	86	882	326	-	-
KYMEN LÄÄNIN - KYMMENE LÄNS..... 45520	19254		44343	18711	1151	520	26	23
1. SUOMESSA HENKIKIRJOITETUT 44898	19016		44260	18673	612	320	26	23
2. KAUPUNGIT 29707	12461		29200	12195	490	251	17	15
3. MUUT KUNNAT 15191	6555		15060	6478	122	69	9	8
4. SUOMESSA HENKIKIRJOITTAMATTOMAT 622	238		83	38	539	200	-	-
MIKKELIN LÄÄNIN - S:t MICHEL'S LÄNS..... 33146	14277		32657	14049	483	222	6	6
1. SUOMESSA HENKIKIRJOITETUT 32866	14166		32622	14034	238	126	6	6
2. KAUPUNGIT 13350	5552		13178	5460	166	86	6	6
3. MUUT KUNNAT 19516	8614		19444	8574	72	40	-	-
4. SUOMESSA HENKIKIRJOITTAMATTOMAT 280	111		35	15	245	96	-	-
POHJ.-KARJALAN L.- NORRA KARELENS LÄNS .. 29223	12774		28642	12487	581	287	-	-
1. SUOMESSA HENKIKIRJOITETUT 28760	12546		28586	12456	174	90	-	-
2. KAUPUNGIT 12903	5457		12786	5396	117	61	-	-
3. MUUT KUNNAT 15857	7089		15800	7060	57	29	-	-
4. SUOMESSA HENKIKIRJOITTAMATTOMAT 463	228		56	31	407	197	-	-
KUOPION LÄÄNIN - KUOPIO LÄNS 42866	18503		42073	18129	792	373	1	1
1. SUOMESSA HENKIKIRJOITETUT 42311	18261		41995	18094	315	166	1	1
2. KAUPUNGIT 19272	8142		19045	8027	226	114	1	1
3. MUUT KUNNAT 23039	10119		22950	10067	89	52	-	-
4. SUOMESSA HENKIKIRJOITTAMATTOMAT 555	242		78	35	477	207	-	-
KESKI-SUOMEN L.- MELLERSTA FINLANDS LÄNS . 38951	16871		37807	16296	1139	571	5	4
1. SUOMESSA HENKIKIRJOITETUT 38009	16408		37715	16246	289	158	5	4
2. KAUPUNGIT 19495	8228		19323	8139	169	86	3	3
3. MUUT KUNNAT 18514	8180		18392	8107	120	72	2	1
4. SUOMESSA HENKIKIRJOITTAMATTOMAT 942	463		92	50	850	413	-	-
VAASAN LÄÄNIN - VASA LÄNS 60690	25682		58363	24523	2321	1153	6	6
1. SUOMESSA HENKIKIRJOITETUT 58542	24629		58144	24417	392	206	6	6
2. KAUPUNGIT 30788	12796		30529	12659	255	133	4	4
3. MUUT KUNNAT 27754	11833		27615	11758	137	73	2	2
4. SUOMESSA HENKIKIRJOITTAMATTOMAT 2148	1053		219	106	1929	947	-	-
OULUN LÄÄNIN - ULEÅBORGS LÄNS 66104	29686		63495	28317	2606	1366	3	3
1. SUOMESSA HENKIKIRJOITETUT 63687	28457		63220	28168	464	286	3	3
2. KAUPUNGIT 26050	11216		25757	11041	292	174	1	1
3. MUUT KUNNAT 37637	17241		37463	17127	172	112	2	2
4. SUOMESSA HENKIKIRJOITTAMATTOMAT 2417	1229		275	149	2142	1080	-	-
LAPIN LÄÄNIN - LAPPLANDS LÄNS 48517	22383		46266	21225	2250	1157	1	1
1. SUOMESSA HENKIKIRJOITETUT 45584	20908		45356	20772	227	135	1	1
2. KAUPUNGIT 19750	8717		19629	8650	120	66	1	1
3. MUUT KUNNAT 25834	12191		25727	12122	107	69	-	-
4. SUOMESSA HENKIKIRJOITTAMATTOMAT 2933	1475		910	453	2023	1022	-	-

9. HUOMIOON OTTAMATTA JÄTETYT ENNAKKOÄÄNET SYYN MUKAAN VAALIPIIREITTÄIN 1988
FÖRHANDSRÖSTER SOM LÄMNATS UTAN AVSEENDE EFTER ORSAK OCH VALKRETS ÅR 1988
ADVANCE VOTES NOT TAKEN INTO ACCOUNT, BY CAUSE AND CONSTITUENCY IN 1988

VAALIPIIRI VALKRETS CONSTITUENCY	YHTEENSÄ SUMMA TOTAL	SYY - ORSAK - CAUSE	EI ÄÄNI- OIKEUTETTU ICKE RÖST- BERÄTTIGAD NOT ENTITLED TO VOTE	KUOLLUT HENKILÖ AVLIDEN PERSON DEAD PERSON	LÄHETEKIR- JEESTÄ EI SELVIÄ ÄÄNESTÄJÄ AV FÖLJE- BREVET FRAMGÅR ICKE VEM SOM RÖSTAT THE DISPATCH DOESN'T SHOW WHO HAS VOTED	AVONAINEN VAALIKUORI VALKU- VERTET ÖPPET ENVELOPE OF BALLOT OPEN	ASIATON MERKINTÄ VAALI- KUORESSA VALKUEVER- TET FÖR- SETT MED OBEHÖRIG ANTECKNING IRRELEVANT MARK ON THE ENVELOPE OF BALLOT	ENNAKKO- ÄÄNESTYS- MYÖHÄSTY- NYT FÖRHANDS- RÖSTNINGEN FÖRSENAD ADVANCE VOTING DELAYED
KOKO MAA - HELA LANDET - WHOLE COUNTRY	1627		1050	32	109	297	39	100
1. SUOMESSA HENKIKIRJ. - MANTALSSKR. I FINLAND - IN DOMICILE REG. IN FINLAND ...	1354		841	32	105	283	37	56
2. KAUPUNGIT - STÄDER - URBAN MUNICIPAL. ...	902		568	3	71	186	37	37
3. MUUT KUNNAT - ÖVR. KOMM. - ÖTH. MUNICIPAL. .	452		273	29	34	97	-	19
4. SUOMESSA HENKIKIRJOITAMATT. - ICKE- MANTALSSKRIVNA I FINLAND - NOT IN DOMICILE REGISTER IN FINLAND	273		209	-	4	14	2	44
HELSINGIN KAUPUNGIN - HELSINGFORS STADS ...	297		251	-	7	2	32	5
1. SUOMESSA HENKIKIRJOITETUT	220		174	-	7	2	32	5
2. KAUPUNGIT	220		174	-	7	2	32	5
4. SUOMESSA HENKIKIRJOITAMATTOMAT	77		77	-	-	-	-	-
UUDENMAAN LÄÄNIN - NYLANDS LÄNS.....	275		194	1	12	48	-	20
1. SUOMESSA HENKIKIRJOITETUT	223		157	1	11	48	-	6
2. KAUPUNGIT	164		114	1	5	40	-	4
3. MUUT KUNNAT	59		43	-	6	8	-	2
4. SUOMESSA HENKIKIRJOITAMATTOMAT	52		37	-	1	-	-	14
TURUN L. ETEL.- ÅBO LÄNS SÖDRA	137		98	1	12	12	3	11
1. SUOMESSA HENKIKIRJOITETUT	123		85	1	12	12	3	10
2. KAUPUNGIT	83		53	-	10	8	3	9
3. MUUT KUNNAT	40		32	1	2	4	-	1
4. SUOMESSA HENKIKIRJOITAMATTOMAT	14		13	-	-	-	-	1
TURUN L. POHJ.- ÅBO LÄNS NORRA	88		57	6	4	19	1	1
1. SUOMESSA HENKIKIRJOITETUT	86		55	6	4	19	1	1
2. KAUPUNGIT	60		44	-	3	12	1	-
3. MUUT KUNNAT	26		11	6	1	7	-	1
4. SUOMESSA HENKIKIRJOITAMATTOMAT	2		2	-	-	-	-	-
AHVENANMAAN - LANDSKAPET ÅLANDS	3		3	-	-	-	-	-
1. SUOMESSA HENKIKIRJOITETUT	3		3	-	-	-	-	-
3. MUUT KUNNAT	3		3	-	-	-	-	-
HÄMEEN L. ETEL.- TAVASTEHUS L.SÖDRA	94		64	1	4	25	-	-
1. SUOMESSA HENKIKIRJOITETUT	75		45	1	4	25	-	-
2. KAUPUNGIT	57		37	-	1	19	-	-
3. MUUT KUNNAT	18		8	1	3	6	-	-
4. SUOMESSA HENKIKIRJOITAMATTOMAT	19		19	-	-	-	-	-
HÄMEEN L. POHJ.- TAVASTEHUS L.NORRA	104		72	4	6	19	-	3
1. SUOMESSA HENKIKIRJOITETUT	94		63	4	6	18	-	3
2. KAUPUNGIT	75		47	1	6	18	-	3
3. MUUT KUNNAT	19		16	3	-	-	-	-
4. SUOMESSA HENKIKIRJOITAMATTOMAT	10		9	-	-	1	-	-
KYMEN LÄÄNIN - KYMMENE LÄNS.....	79		46	-	6	24	-	3
1. SUOMESSA HENKIKIRJOITETUT	77		46	-	6	24	-	1
2. KAUPUNGIT	47		28	-	5	13	-	1
3. MUUT KUNNAT	30		18	-	1	11	-	-
4. SUOMESSA HENKIKIRJOITAMATTOMAT	2		-	-	-	-	-	2
MIKKELIN LÄÄNIN - S:T MICHEL'S LÄNS.....	60		36	-	1	17	-	6
1. SUOMESSA HENKIKIRJOITETUT	57		34	-	1	17	-	5
2. KAUPUNGIT	22		8	-	1	11	-	2
3. MUUT KUNNAT	35		26	-	-	6	-	3
4. SUOMESSA HENKIKIRJOITAMATTOMAT	3		2	-	-	-	-	1
POHJ.-KARJALAN L.- NORRA KARELENS LÄNS ..	29		7	1	12	9	-	-
1. SUOMESSA HENKIKIRJOITETUT	27		5	1	12	9	-	-
2. KAUPUNGIT	19		1	-	11	7	-	-
3. MUUT KUNNAT	8		4	1	1	2	-	-
4. SUOMESSA HENKIKIRJOITAMATTOMAT	2		2	-	-	-	-	-
KUOPION LÄÄNIN - KUOPIO LÄNS	54		25	2	7	9	-	11
1. SUOMESSA HENKIKIRJOITETUT	45		23	2	7	9	-	4
2. KAUPUNGIT	18		10	-	3	3	-	2
3. MUUT KUNNAT	27		13	2	4	6	-	2
4. SUOMESSA HENKIKIRJOITAMATTOMAT	9		2	-	-	-	-	7
KESKI-SUOMEN L.- MELLERSTA FINLANDS LÄNS ..	67		36	1	6	18	2	4
1. SUOMESSA HENKIKIRJOITETUT	59		33	1	5	16	-	4
2. KAUPUNGIT	17		8	-	-	8	-	1
3. MUUT KUNNAT	42		25	1	5	8	-	3
4. SUOMESSA HENKIKIRJOITAMATTOMAT	8		3	-	1	2	2	-
VAASAN LÄÄNIN - VASA LÄNS	94		41	5	14	31	-	3
1. SUOMESSA HENKIKIRJOITETUT	84		36	5	14	26	-	3
2. KAUPUNGIT	42		13	1	13	13	-	2
3. MUUT KUNNAT	42		23	4	1	13	-	1
4. SUOMESSA HENKIKIRJOITAMATTOMAT	10		5	-	-	5	-	-
OULUN LÄÄNIN - ULEÅBORGS LÄNS	160		77	8	10	40	-	25
1. SUOMESSA HENKIKIRJOITETUT	120		55	8	9	39	-	9
2. KAUPUNGIT	55		24	-	2	26	-	3
3. MUUT KUNNAT	65		31	8	7	13	-	6
4. SUOMESSA HENKIKIRJOITAMATTOMAT	40		22	-	1	1	-	16
LAPIN LÄÄNIN - LAPPLANDS LÄNS	86		43	2	8	24	1	8
1. SUOMESSA HENKIKIRJOITETUT	61		27	2	7	19	1	5
2. KAUPUNGIT	23		7	-	4	6	1	5
3. MUUT KUNNAT	38		20	2	3	13	-	-
4. SUOMESSA HENKIKIRJOITAMATTOMAT	25		16	-	1	5	-	3

TAULU 10. LUETTELO EHDOKKAISTA VAALIPIIREITTÄIN JA PUOLUEITTAIN, MYÖS HEIDÄN ÄÄNIMÄÄRÄNSÄ JA VERTAILULUKUNSA 1988
 TABELL FÖRTECKNING ÖVER KANDIDATERNA EFTER VALKRETS OCH PARTI, OCKSÅ DERAS RÖSTETAL OCH JÄMFÖRELSETAL ÅR 1988
 TABLE LIST OF CANDIDATES BY CONSTITUENCY AND PARTY, ALSO NUMBER OF VOTES AND COMPARISON FIGURE IN 1988

VAALIPIIRI, PUOLUE JA EHDOKAS VALKRETS, PARTI OCH KANDIDAT CONSTITUENCY, PARTY AND CANDIDATE	ÄÄNIMÄÄRÄ RÖSTETAL NUMBER OF VOTES	VERTAUSLUKU JÄMFÖRELSETAL COMPARISON FIGURE	VAALIPIIRI, PUOLUE JA EHDOKAS VALKRETS, PARTI OCH KANDIDAT CONSTITUENCY, PARTY AND CANDIDATE	ÄÄNIMÄÄRÄ RÖSTETAL NUMBER OF VOTES	VERTAUSLUKU JÄMFÖRELSETAL COMPARISON FIGURE
HELSINGIN KAUPUNGIN - HELSINGFORS STADS			SAARI, KAUKO	229	1339.681
			CORTES TELLEZ, MIKKO	218	1281.434
			SEPPÄLÄ, SEPPÖ	217	1228.041
			VIALAINEN, MATTI	207	1178.920
			SYRJÄ, PEKKA	192	1133.576
			LODENIUS, MARTIN	170	1091.592
			TATTARI, MARKKU	145	1052.607
			KAUKONEN, RIITTA	122	1016.310
			PELTONEN, URHO	72	982.433
SUOMEN SOSIALIDEMOKRAATTINEN PUOLUE - FINLANDS SOCIALDEMOKRATISKA PARTI - SOCIAL DEMOCRATIC PARTY OF FINLAND			KANSALLINEN KOKOUMUS - SAMLINGSPARTIET - NATIONAL COALITION PARTY		
*SORSA, KALEVI	32089	131403.000	*SALOLAINEN, PERTTI	18397	90674.000
*DONNER, JÖRN	13563	65701.500	*ZYSKOWICZ, BEN	9652	45337.000
*HALONEN, TARJA	12742	43801.000	*HOLKERI, KATRIINA	9207	30224.666
*PAASILINNA, REINO	10713	32850.750	*SIITONEN, EVA-RIITTA	8511	22668.500
*ALHO, ARJA	8630	26280.600	*SUOMINEN, ILKKA	6775	18134.800
*LIINAMAA, PIRKKO	5727	21900.500	*RAURAMO, ANSSI	6116	15112.323
*IIVARI, ULPU	4579	18771.857	*ANTVUORI, PIIRJO-RIITTA	5658	12953.428
*REINI, JORMA	4417	16425.375	*MELIN, INGVAR S	5313	11334.250
*SORSA, IRENE	4308	14600.333	*LAURILA, RITVA	3104	10074.888
*LIPPONEN, PAAVO	3738	13140.300	RIHTINIEMI, SUVI	2112	9067.400
*LAINE, JERMU	3100	11945.727	RAHKAMO, KARI	2017	8243.090
*LAINE, TERTTU	2980	10950.250	KIVINEN, PENTTI	1289	7556.166
*SELLA, SEELA	2861	10107.923	BOGOMOLOFF, HARRY	1288	6974.923
*KLINGE, MATTI	2594	9385.928	VON HERTZEN, HEIKKI S	1166	6476.714
KARKINEN, SEIJA	2594	8760.200	LEKMAN, SIRKKA	1085	6044.933
BJÖRKLUND, ILKKA-CHRISTIAN	2004	8212.687	PALMGREN, MAJ-BRITT	1017	5667.125
JALLINOJA, RIITTA	1979	7729.588	PETTINEN, KAARLO	997	5333.764
SORVALI, URPO	1871	7300.166	MIETTINEN, JORMA K	958	5037.444
KALIMA, KAI-ERIK	1810	6915.947	FORSSELL, KYLLIKKI	943	4772.315
NURMINEN, ANJA	1366	6570.150	HONKALA, TIMO	762	4533.700
HURRI, MERJA	1175	6257.285	ÖHMAN, TUULA	627	4317.809
HAATAINEN, TUULA	1037	5972.863	VIHERVAARA, URPO	566	4121.545
FRIBERG, RALF	948	5713.173	LILJEQVIST, SAILA	558	3942.347
AITTOKOSKI, ULLA	829	5475.125	SALOVAARA, JOHANNA	543	3778.083
KAIPAINEN, AUNE	794	5256.120	ELOVAINIO, RISTO	526	3626.960
KAHRA, KALEVI	793	5053.961	ÄHMAN, GÖRAN	367	3487.461
VEHVILÄINEN, SIRKKA-LIISA	698	4866.777	HÖGSTRÖM, ANN-SOFIE	343	3358.296
KORPINEN, PEKKA	676	4692.964	SARINEN, OLLI	306	3238.357
MORRI, PEKKA	401	4531.137	LEHTO, JAKOB	292	3126.689
PIIHIES, KARI	387	4380.100	VASARI, YRJÖ	179	3022.466
DEMOKRAATTINEN VAIHTOEHTO - DEMOKRATISKT ALTERNATIV - DEMOCRATIC ALTERNATIVE			KESKUSTAPUOLUE - CENTERPARTIET - CENTER PARTY		
HALKOLA-MELASHIEMI, KRISTIINA	1732	6091.000	*OLLILA, ESKO	7889	23126.000
TURPEINEN, PIRKKO	1242	3045.500	*MÖLLER, KNUD	2134	11563.000
AALTONEN, KIMMO	281	2030.333	APAJALAHTI, JOUNI	1893	7708.666
PIIRAINEN, MATTI	191	1522.750	PROCOPE, SATU	1670	5781.500
KASIMO, KIRSTI	169	1218.200	TUOMIKOSKI, PAULA	1586	4625.200
BJÖRKLUND, LENA	167	1015.166	PENTTINEN, JUHA	1517	3854.333
KORHONEN, OLLI	147	870.142	VON BONSDORFF, GÖRAN	931	3303.714
HÄNNINEN, PAULI	144	761.375	SALMI, SIRKKA	722	2890.750
VESTERINEN, PENTTI	126	676.777	BIAUDET-SCHMEDES, EVA	694	2569.555
MÄNNIKKÖ, HEIKKI	123	609.100	NURMI, MARKKU	410	2312.600
SUVANTO, MIRJAM	118	553.727	HELENUS-ASP, SEIJA	379	2102.363
PITKÄNEN, ANNA-LIISA	118	507.583	MARKULA, TUULA	354	1927.166
POHJOLAINEEN, LIISA	114	468.538	VANNINEN, PAULA	343	1778.923
HAUTOJÄRVI, AKI	112	435.071	HAAVISTO, JOUKO	272	1651.857
KAHANEN, TEUVO	107	406.066	BROMMELS, MATS	248	1541.733
NIEINEN, HANNU	107	380.687	LAHTINEN, ANU	235	1445.375
RUEKKA, MIRJA	103	358.294	MARTIKAINEN, KIRSI	219	1360.352
KORPINEN, SATU	102	338.388	NIEMELÄ, SEPPÖ	196	1284.777
PITKÄNEN-SUSI, RITVA	101	320.578	TEPPONEN, PIRKKO	196	1217.157
LAPPELA-KORTTELAINEEN, HILKKA	96	304.550	OLAVINEN, JUHA	170	1156.300
ASIKAINEN, ANTERO	91	290.047	HIIRONNIEMI, SILJA	136	1101.238
KIVINEN, LAHJA	89	276.863	HECKSTRÖM, PEKKA	133	1051.181
LAHTI, ANNA-MÄIJA	85	264.826	RANTSIS, MIRJAM	127	1005.478
RANTANEN, PAULI	78	253.791	ELOVAINIO, MAURI K	126	963.583
PIRI, TAPANI	77	243.640	JUNNILA, AIMO	125	925.040
HAAPALAINEN, ERKKI	74	234.269	SIMES, HANNU	121	889.461
NURMINEN, OLAVI	57	225.592	PYYHTIÄ, JANNE	104	856.518
JUNTILA, VUOKKO	56	217.535	HAACK, ERIK	79	825.928
HAUTALA, IRMA	55	210.034	SAARELA, OLLI	65	797.448
HILTUNEN, TOIVO	29	203.033	SALLILA, PEKKA	52	770.866
LIIKE -88 - RÖRELSE -88 - JOINTLIST LIIKE -88			SUOMEN MAASEUDUN PUOLUE - FINLANDS LANDSBYGDS PARTI - FINNISH RURAL PARTY		
*AALTO, ARVO	7406	29473.000	VENNAMO, MERI	1237	5028.000
*SEPPÄNEN, ESKO	4799	14736.500	AHOKAS, PENTTI	510	2514.000
*HARMA, HEIKKI	4659	9824.333	LAUNIS, ILMO	407	1676.000
JUVA, KATRIINA	1296	7368.250	EKLUND, SONJA	279	1257.000
OJALA, OUTI	1145	5894.600	LYYTIKÄINEN, MERJA	247	1005.600
LINDQVIST, MARTTI	953	4912.166	BÄRLUND, KARI	225	838.000
TAMMISOLA, HELJÄ	775	4210.428	KORTESNIEMI, TIMO	196	718.285
AALTONEN, MARGIT	722	3684.125	HILTUNEN, DNNI	179	628.500
KADENIUS, PERTTI	718	3274.777	KIVIRANTA, LAURI	164	558.666
SUND, JARL	585	2947.300	NYHOLM, TATJA	138	502.800
KANGAS, HELENA	583	2679.363	SORMO, ROLF	129	457.090
HAAHTI, EERO	582	2456.083	SAVELA, KIRSTI	120	419.000
SUHONEN, ALPO	566	2267.153	RIIKONEN, AUNE	105	386.769
KILPI, KALEVI	535	2105.214			
AUVINEN, HELENA	510	1964.866			
HAILA, YRJÖ	424	1842.062			
EERIKÄINEN, TAIJU	400	1733.705			
PIMENOFF, MARINA	388	1637.388			
JÄRVINEN, ANJA	308	1551.210			
LAAMANEN, SEPPÖ	288	1473.650			
KARLSON, ANNA-LEENA	259	1403.476			

VAALIPIIRI, PUOLUE JA EHDOKAS VALKRETS, PARTI OCH KANDIDAT CONSTITUENCY, PARTY AND CANDIDATE	ÄÄNIMÄÄRÄ RÖSTETAL NUMBER OF VOTES	VERTAUSLUKU JÄMFÖRELSETAL COMPARISON FIGURE	VAALIPIIRI, PUOLUE JA EHDOKAS VALKRETS, PARTI OCH KANDIDAT CONSTITUENCY, PARTY AND CANDIDATE	ÄÄNIMÄÄRÄ RÖSTETAL NUMBER OF VOTES	VERTAUSLUKU JÄMFÖRELSETAL COMPARISON FIGURE
OSMAN, HASSAN	93	359.142	PRO KOIVISTO		
SUOKKONEN, LISI	85	335.200			
NIEMINEN, JUUKA	83	314.250	*KALLIO, ISMO	3902	20478.000
ROINE, KAISU	80	295.764	*WASZ-HÖCKERT, OLE	3876	10239.000
KOSKI, ONNI	78	279.333	ALLARDT, ERIK	3652	6826.000
LAHTINEN, MAINI	78	264.631	REKOLA, ESKO	2520	5119.500
FABRICIUS, TOM	77	251.400	MEINANDER, KERSTIN	1171	4095.600
LAHTELA, TIMO	72	239.428	MÄKELÄ, PIRJO	931	3413.000
TIKKA, TAPIO	70	228.545	HUOPALAHTI, PÄIVI	809	2925.428
MARTTINEN, ESA	65	218.608	NORPPA, YRJÖ	743	2559.750
LEVANKO, TOIVO	62	209.500	LYDECKEN, KIVI	686	2275.333
RUOTANEN, YRJÖ	52	201.120	VIRTANEN, INGEBORG	448	2047.800
RIJÄLÄ, ERKKI	46	193.384	VIRTANEN, MAURI	403	1861.636
VARMO, KARRI	41	186.222	RAHIKAINEN, KATI	258	1706.500
YLI-RÄISÄNEN, TAISTO	40	179.571	ROOS, MATTS	214	1575.230
SÄTERI, GAIUS	38	173.379	LÖNNQVIST, BO	174	1462.714
MIKKONEN, JEMELJA	32	167.600	TURKKA, JAAKKO	171	1365.200
			NYHOLM, ANJA	160	1279.875
			LILLJA, JAN	151	1204.588
			JUNKKARI, TUOMO	120	1137.666
			NENONEN, AARRE	89	1077.789

VAALIPIIRI, PUOLUE JA EHDOKAS
VALKRETS, PARTI OCH KANDIDAT
CONSTITUENCY, PARTY AND CANDIDATE

ÄÄNIMÄÄRÄ
RÖSTETAL
NUMBER OF
VOTES

VERTAUSLUKU
JÄMFÖRELSETAL
COMPARISON
FIGURE

VAALIPIIRI, PUOLUE JA EHDOKAS
VALKRETS, PARTI OCH KANDIDAT
CONSTITUENCY, PARTY AND CANDIDATE

ÄÄNIMÄÄRÄ
RÖSTETAL
NUMBER OF
VOTES

VERTAUSLUKU
JÄMFÖRELSETAL
COMPARISON
FIGURE

UUDENMAAN LÄÄNIN - NYLANDS LÄNS.

SUOMEN SOCIALIDEMOKRAATTINEN PUOLUE -
FINLANDS SOCIALDEMOKRATISKA PARTI -
SOCIAL DEMOCRATIC PARTY OF FINLAND

*ALA-KAPEE, PIRJO ANNELI	31131	178460.000
*KALLIOMÄKI, ANTTI TAPANI	16574	89230.000
*LOJEEKOSKI, MATTI KALEVI	15030	59486.666
*BÄRLUND, KAJ-OLE JOHANNES	12971	44615.000
*NETSÄMÄKI, LAURI JUHANI	9945	35692.000
*HÄMÄLÄINEN, TUULIKKI KATARIINA	9880	29745.333
*SAARINEN, MATTI KALERVO	9746	25494.285
*PAAKKINEN, SAARA-MARIA	8436	22307.500
*PDHJOLA, MARKKU JUHANI	6534	19828.888
*UULENIUS, TERTTU ANNELI	5213	17846.000
*RAATIKAINEN, ERKKI	3570	16225.636
*PIRTTIJÄRVI, TIMO TAPANI	3472	14871.666
*LUJA-PENTTILÄ, SINIKKA MARJATTA	3232	13727.692
*LIIMATAINEN, MARKKU OLAVI	3018	12747.142
*KAUTTO, TARJA HELENA	2953	11897.333
*LUHTANEN, LEENA MARJATTA	2843	11153.750
*MUURMAN, PETER ERIK A	2502	10497.647
*SAARENMAUS, KAUKO KALEVI	2335	9914.444
*TUOVINEN, LIISA MARJATTA	2030	9392.631
*KARLSSON, TOMY ROBERT J	1935	8923.000
*IHALAINEN, TIUJA ELISABETH	1866	8498.095
*NURMI, TIINA-MARIA	1863	8111.818
LYLY, LAURI	1819	7759.130
LINDBLÖM, SEPPO OLAVI	1767	7435.833
KILJUNEN, KIMMO ROBERT	1677	7138.400
LINDROOS, AURA KYLLIKKI	1532	6863.846
SAINIO, JARI MATTI SAKARI	1436	6609.629
PESSALA, ANJA REGINA	1332	6375.971
KIRJAVAINEN, KEIJO	1320	6153.793
SUOMINEN, RAIMO JUHANI	1086	5948.666
WESTERLUND, SEPPO ASSAR KUSTAA	1068	5756.774
VÄYRYNEN, SAI SIRPA HANNELE	1032	5576.875
JÄRVINEN, SVEN-ERIK	1020	5407.878
LESKINEN, SIRKKA LIISA	968	5248.823
PENTTILÄ, SULO VIHTORI	955	5098.857
KARI, JAAKKO KRISTIAN	680	4957.222
KÄHÄRÄ, JUHA MIKKO ANTERO	668	4823.243
RUUHI JÄRVI, RAUNO VESA	601	4696.315
TIEAHO, MARTTI MIKAEL	600	4575.897
KALLIO, TEUVO KALERVO	577	4461.500
HELANDER, ESTER ELISABETH	524	4352.682
NIINIKOSKI, RISTO OLAVI	442	4249.047
HELISING, ALF-ERIK BERNHARD	277	4150.232

DEMOKRAATTINEN VAIHTOEHTO -
DEMOKRATISKT ALTERNATIV -
DEMOCRATIC ALTERNATIVE

LÖYTYYJÄRVI, MARJA-LIISA	1521	7657.000
LAAKSO, JAAKKO	934	3828.500
VIRTA, KARI KEIJO	604	2552.333
ALATYPPÖ, LEENA HELENA	327	1914.250
TAINEN, PEKKA	270	1531.400
HILTUNEN, URHO ARI WILJAMI	253	1276.166
SOLANTAUUS, JUHANI ILMARI	179	1093.857
BERGHOLM, TIMO KAARLO	176	957.125
VÄLIMAA, REINO KALEVI	175	850.777
ROSSI, MATTI	172	765.700
SUONPERÄ, ARJO	155	696.090
KEMPAS, HELENA ANNELI	154	638.083
BJÖRKLÖF, PETER AXEL	146	589.000
MONONEN, EIRA TELLERVO	144	546.928
STORM, EIRA HELENA	137	510.466
KASKIMIES, MARJUT	136	478.562
URPELAINEN, KALEVI MATIAS	119	450.411
POLLARI, OSMO	112	425.388
HARJU, HANNU HEIKKI	112	403.000
HEIKKINEN, VIILJO KALEVI	111	382.850
NIKKOLA, TAINA IRMELI	108	364.619
TUKKII, LIISA MARGARETTA	105	348.045
KATAJA, PENNITTI KALEVI	105	332.913
KALLINEN, TIMO MARTTI	99	319.041
RUOTSALAINEN, SEPPO JUHANI	95	306.280
WICKHOLM, PER-ERIK	94	294.500
TUONINEN, HANNU KALERVO	93	283.592
BISTER, KAUNO SULEVI	93	273.464
LAHDENMÄKI, TIMO LASSE	91	264.034
GRÖNLUND, LAURI TAISTO	89	255.233
SUNDSTRÖM, KIRSTI	86	247.000
TÖRRÖNEN, MARTTI OLAVI	77	239.281
MATTINLASSI, ERKKI JOHANNES	75	232.030
HEIKKINEN, VEIKKO OLAVI	74	225.205
HUTTONEN, BERIT LISETTE	65	218.771
TANTTU, HELVI TUULA ORVOKKI	63	212.694
PARVIAINEN, ESKO MATTI	61	206.945
KIVINEN, SULO JALMARI	47	201.500
SAARI, ORVO JAAKKO	45	196.333
TUUPANEN, ARI UNTAMO	43	191.425
VIITANEN, RAILI ANNELI	40	186.756
SALONEN, REIJO OLAVI	36	182.309
WESTERBERG, KARL HÄKAN	36	178.069

LIIKE -88 - RÖRELSE -88 -
JOINTLIST LIIKE -88

*UITTO, PAULI HENRIKKI	3838	32940.000
*ANDERSSON, CLAES	3773	16470.000
*ALHO, OLLI TAPANI	1889	10980.000
RUUTH, ALPO ARMAS	1780	8235.000
SILLFORS, PIRKKO AULIKKI	1476	6588.000
GARAM, SIRKKA MARJATTA	1455	5490.000
KERMAN, SIRPA KATRI	1432	4705.714
ALSTELA, PIRJO ELISABET	1084	4117.500
VIRTANEN, REIJO ILMARI	1033	3660.000
COLLIN, MARKKU ENSIO	910	3294.000
PALMROOS, TERTTU TELLERVO	871	2994.545
JAKKA, RAINE JOHAN	792	2745.000
RAASAKKA-NIKLANDER, RIITTA	659	2533.846
PESSI, MAURI TAPIO	617	2352.857
RÄSÄNEN, ASKO KULLERVO	615	2196.000
PIITÄ, MAIJA-LIISA	602	2058.750
HARJANNE, MAIJA-LIISA (MAIKKI	601	1979.647
GRÖNDALH, ANJA SINIKKA	598	1830.000
ASARA-LAAKSONEN, TEIJA BIRGITTA	588	1733.684
TURKKA, ILKKA ILMARI	569	1647.000
HELLSTEN, JARI JUHANI	556	1568.571
SAASTAMOINEN, TUULA VELLAMO	516	1497.272
RUOTSALAINEN, PENNITTI SAKARI	482	1432.175
SEPPÄLÄ, MIRJAM KYLLIKKI	464	1372.500
LEPPÄLÄ, TUULA MARJATTA	443	1317.600
TÖRNROOS, JORMA VÄINÖ RAFAEL	415	1266.923
RINGBOM-SUNDSTRÖM, ANTONIA ELISABETH	407	1220.000
SARKANEN, ESKO JUHAN	406	1176.428
JÄMSÄ, TUULI PÄIVIKKI	391	1135.862
PIEVIÄINEN, RISTO HEIKKI	357	1098.000
LAHTI, LEILA KAARINA	337	1062.580
SUND, RALF ANTERO	329	1029.375
SALO, REINO EDVARD	317	998.181
KAUPPINEN, VEIKKO VÄINÖ	310	968.823
PERKKIÖ, PIRJO ANNELE	287	941.142
NYMAN, VEIJO AARNE	268	915.200
LAITINEN, HEIKKI JAAKKO	264	890.270
ANDELIN, JAN-ERIK	247	866.842
PÖYHÖNEN, MARITA	212	844.615
MÄENSIVU, ERKKI ASSER	197	823.500
KAUTTAINEN, TOIVO ILMARI	187	803.414
ETELÄNIEMI, AIMO ASSER	186	784.285
LÄNER, ANJA MARIANN	180	766.046

KANSALLINEN KOKOUMUS -
SAMLINGSPARTIET -
NATIONAL COALITION PARTY

*REHN, ELISABETH	10172	104545.000
*HETEMÄKI-OLANDER, ELSI MARIA	9845	52272.500
*SÄRKIJÄRVI, JOUNI JUHANI	7030	34848.333
*DRÖMBERG, KAARINA	6351	26136.250
*TIURI, MARTTI	4353	20909.000
*VARPASUO, PÄIVI PAULA ANNIKKI	4230	17424.166
*LINNAINMÄÄ, TUULA	4167	14935.000
*HARJAMA, ERKKI SAKARI	3914	13068.125
*AKAAN-PENTTILÄ, EERO	3202	11616.111
*HARKIMO, HARRY JUHANI	3174	10454.500
*KÄRHÄ, LEA KYLLIKKI	3159	9504.090
KAJASTE, KIMMO	2997	8712.083
VALO, TAUNO VALTER	2676	8041.923
AIRAKSINEN, TUULA	2587	7467.500
IKKALA, OLLI KUSTAA	2455	6969.666
HAGMAN, MATTI	2420	6534.062
ANTTILA, TERO TOUKO JUHANA	2372	6149.705
MARKKULA, HANNA ELINA	2149	5808.055
ERKKILÄ, SIMO ELIAS	2017	5502.368
HAAPANIEMI, TIMO	1827	5227.250
DE BRUYN, YVONNE	1765	4978.333
UOTILA, MARTTI KALEVI	1679	4752.045
KRONMAN, KAJ K	1589	4545.434
GEITEL, LARS PETER	1555	4356.041
TUONINEN (ARAJUURI), AILA ANNA HELENA	1551	4181.800
NIRANEN, MATTI OLAVI	1489	4020.961
MAJANEN, HELENA	1482	3872.037
MARKKULA, MARKKU	1443	3733.750
HELIN, LIISA	1334	3605.000
VAINIO, VIILJO KALEVI	1104	3484.833
HAAPOJA, ALLI KYLLIKKI	915	3372.419
MÄKELÄ, MARJA TELLERVO	811	3267.031
KOIVU, JARMO	794	3168.030
NURMI, SAILA PIIRITTA J	719	3074.852
VÄHLSTEN, AUNE ELISA	700	2987.000
MANDELIN, ULLA MARJATTA	683	2904.027
LINDROOS, TORSTEN	660	2825.540
HEIKKONEN, RAIMO	660	2751.184
PAAVILAINEN, MARJA	644	2680.641
RAIVIO, ILKKA KALERVO	570	2613.625
SIGGBERG, BJÖRN	560	2549.878
JANSON, BJÖRN OLOF HENRIK	443	2489.166
KIVILAAKSO-WELLMANN, EVA MARIA REGINA	298	2431.279

KESKUSTAPUOLUE - CENTERPARTIET -
CENTER PARTY

*VIROLAINEN, JOHANNES	13281	48336.000
*VANHANEN, MATTI TANELI	3573	24168.000
*MÖLSÄ, TERO SULEVI	3009	16112.000

VAALIPIIRI, PUOLUE JA EHDOKAS VALKRETS, PARTI OCH KANDIDAT CONSTITUENCY, PARTY AND CANDIDATE	XÄNIMÄÄRÄ RÖSTETAL NUMBER OF VOTES	VERTAUSLUKU JÄMFÖRELSETAL COMPARISON FIGURE	VAALIPIIRI, PUOLUE JA EHDOKAS VALKRETS, PARTI OCH KANDIDAT CONSTITUENCY, PARTY AND CANDIDATE	XÄNIMÄÄRÄ RÖSTETAL NUMBER OF VOTES	VERTAUSLUKU JÄMFÖRELSETAL COMPARISON FIGURE
*LINDHOLM, SVEN BERTEL	2573	12084.000	JOKINEN, PENTTI EVERTTI	652	2718.166
*STJERNVALL, HÅKAN	1952	9667.200	GOTTBERG, GUNNEL KARIN SOFIA	615	2509.076
VILJANEN, PEKKA EINARI	1775	8056.000	NYBACK, BROR HENRIK	477	2329.857
AURANEN, ERKKI OLAVI	1550	6905.142	JOUTSENNIEMI, JUHANI	474	2174.533
HYNINEN, RAIJA IRENE	1287	6042.000	KOSKIPURO, EIJA RIITTA	468	2038.625
JÄISKELÄINEN, JOUKO TAPANI	1216	5370.666	SEPPÄLÄ, HELGE EMIL	450	1918.705
GRÄSBECK, SVANTE GUSTAV ARMAS	1046	4833.600	SANNHOLM, GÖRAN RAFAEL	406	1812.111
VÄYRYNEN, MARJA-LEENA	941	4394.181	THILMAN, THOR HJALMAR	295	1716.736
KEMPPAINEN, OUTI ERNA	916	4028.000	KEKOLA, MARY ELVINA	281	1630.900
KIVIRANTA, MARTTI TAPANI	834	3718.153			
RAJAVUORI, TARMO KULLERVO	809	3452.571			
FLYTHSTRÖM, DISA	777	3222.400			
LUOMA, ANJA KYLLIKKI	751	3021.000			
KOPPÄ, TAPANI	711	2843.294			
HÄMÄLINEN, RAIJA ANNELI	705	2685.333			
BOIJE AF GÄNNES, NILS CHRISTER IVAR	678	2544.000			
HALIN, MARJA-KAARINA	642	2416.800			
PENTTIKÄINEN, JUHA MIKAEL	612	2301.714			
PALMU, OLLI TAPIO	604	2197.090			
LOIKKANEN, KAIJA KRISTIINA	598	2101.565			
PAKKANEN, MALO TOIVO	531	2014.000			
WIDELI, BO ALFRED	531	1933.440			
SELENIUS, BENGT JOHAN EDVARD	516	1859.076			
MALIHARJU, TAPIO ERKKI JUHANI	500	1790.222			
ROIHA, VELI MARKKU K	496	1726.285			
SIPPOLA, MATTI VEIKKO	494	1666.758			
HOLANDER, SOLE HANNA KAISA	430	1611.200			
PEKKALA, KIRSTI JOHANNA	423	1559.225			
SEISKARI, PERTTI KALERVO	400	1510.500			
KUIVAMÄKI, AIMO KAARLO	386	1464.727			
SARANPÄÄ, ULLA ANNELI	386	1421.647			
LAUKKANEN, VESA JOHANNES	375	1381.028			
SARENTO, KALEVI	374	1342.666			
OLLILA, AKSELI	337	1306.378			
KOSKINEN, SANELMA EINI TUULIA	304	1272.000			
PAKKALA, ANNA-LIISA	285	1239.384			
VIRPIÖ-MATTILA, LIISA KYLLIKKI	230	1208.400			
MÄKINEN, KALERVO PÄIVIO	179	1178.926			
SEPPÄLÄ, PERTTI ANTERO	171	1150.857			
GERLIN, CURT EVALD	148	1124.093			
SUOMEN MAASEUDUN PUOLUE - FINLANDS LANDSBYGDS PARTI - FINNISH RURAL PARTY					
*VENNAMO, VEIKKO EMIL A	2293	11466.000			
JURVA, MARITA ANNA-LIISA	1555	5733.000			
AROLA, ARVO AARNE VALDEMAR	1002	3822.000			
ARRANZ, RIITTA-LIISA	729	2866.500			
KORHANO, SIRKKA HELMI S	602	2293.200			
RUTONEN, SIRPA MIRJAM	278	1911.000			
VUORENMAA, RITVA LIISA	252	1638.000			
MOISANDER, REINO VALTTERI	234	1433.250			
RAUTI, MATTI KALERVO	228	1274.000			
SALOKARI, SEIJA KYLLIKKI	204	1146.600			
BARTHOLDI, KAISU MARJATTA	202	1042.363			
EERIKÄINEN, AIMO JOUKO	199	955.500			
OLLIKAINEN, AARNI JUHANI	193	882.000			
ERVOLA, JAAKKO MARTTI	186	819.000			
HYTONEN, PERTTI VELI	182	764.400			
HOPPONEN, SIRKKA-LIISA	173	716.625			
SALMI, EINO	160	674.470			
GRANQVIST, VEIKKO HENRIK	158	637.000			
YLIMUTKA, KALLE ALEKSANTERI	153	603.473			
AUGUSTSON, KARL EMIL	149	573.300			
MÄITÄLÄ, ULLA MARIA	146	546.000			
PARKKINEN, PIRKKO ANNELI	144	521.181			
KUPARINEN, HELLI SOFIA	142	498.521			
SALONEN, SIRKKA-LIISA	140	477.750			
JYRKINEN, KYÖSTI ALLAN K	133	458.640			
SINTONEN, KEIJO ANTERO	118	441.000			
NIITYKOSKI, ALLI MARKETTA	113	424.666			
SAARINEN, ERKKI JUHANI	111	409.500			
LAHTINEN, LEO RUDOLF	110	395.379			
PIRTTIMÄKI, JOUKO EINARI	107	382.200			
SALMELA, MANNE EVERT	102	369.870			
HAUKKA, VÄINÖ	102	358.312			
AUGUSTSON, ISABELLA MAGDALENA	91	347.454			
NUOLIMO, RISTO JOHANNES	89	337.235			
SOINI, TIMO JUHANI	89	327.600			
VÄHIMAA, RAUNO OIVA	86	318.500			
MÄÄTTÄ, PAAVO KULLERVO	81	309.891			
YLIKIPPARI, OLLI	80	301.736			
SINILUOMA, HELGE KALEVI	75	294.000			
TOIMINEN, TIMO JUHANI	73	286.650			
HEIKKILÄ, MARTTI KULLERVO	72	279.658			
POIKELJÄRVI, MAURI VILJO	67	273.000			
STOLPE, JARL ERIK RAFAEL	63	266.651			
PRO KOIVISTO					
*NYMAN, PER-HENRIK	6022	32618.000			
*PIETIKÄINEN, MARGARETA	5506	16309.000			
*AALTONEN, ULLA-MAIJA	4353	10872.666			
PALOHAINO, EERO KALERVO	2845	8154.500			
WESSMAN, ROLF KAJ	2758	6523.600			
TALLBERG, PETER JULIUS	1690	5436.333			
KULL, MAGNUS INGMAR	1239	4659.714			
BLOMBERG, HANS KRISTIAN	1179	4077.250			
RAVI, TUULA ORVOKKI	1081	3624.222			
PARVIAINEN, KYLLIKKI SIVIÄ	991	3261.800			
RAITALA, ERKKI ILMARI	836	2965.272			

VAALIPIIRI, PUOLUE JA EHDOKAS VALKRETS, PARTI OCH KANDIDAT CONSTITUENCY, PARTY AND CANDIDATE	ÄÄNIMÄÄRÄ RÖSTETAL NUMBER OF VOTES	VERTAUSLUKU JÄMFÖRELSETAL COMPARISON FIGURE	VAALIPIIRI, PUOLUE JA EHDOKAS VALKRETS, PARTI OCH KANDIDAT CONSTITUENCY, PARTY AND CANDIDATE	ÄÄNIMÄÄRÄ RÖSTETAL NUMBER OF VOTES	VERTAUSLUKU JÄMFÖRELSETAL COMPARISON FIGURE
TURUN LÄÄNIN ETELÄINEN - ÅBO LÄNS SÖDRA			*PERHO, HEIKKI		
SUOMEN SOSIALIDEMOKRAATTINEN PUOLUE - FINLANDS SOCIALDEMOKRATISKA PARTI - SOCIAL DEMOCRATIC PARTY OF FINLAND			4460 11595.600		
*PAASIO, PERTTI	24633	97090.000	*ITÄLÄ, VILLE	3692	9663.000
*PUISTO, VIRPA	11511	48545.000	KAARILAHTI, MARJUT	3204	8282.571
*ROOS, JUKKA	9667	32363.333	PERHO-SANTALA, MAIJA	2625	7247.250
*AHONEN, RISTO	6769	24272.500	KLAMI, HANNU TAPANI	1737	6442.000
*MIKKOLA, JUKKA	6662	19418.000	LEVO, URPO	1558	5797.800
*RÖNNHOLM, MIKKO	6501	16181.666	JÄRVI, RITVA	1538	5270.727
*KOIKKALAINEN, LEENA	4427	13870.000	HAIJANEN, PAULIINA	1521	4831.500
*LAGERSPETZ, KIRSTI	3538	12136.250	ACHREN, ULLA	1469	4459.846
*ROSAS, TUULA	3359	10787.777	KLIMSCHOFFSKIJ, SIMO	1422	4141.285
*BREILIN, REINO	2848	9709.000	LAMPINEN, ARTO	1360	3865.200
KOSKINEN, MARJAANA	2748	8826.363	KYRKI, OLLI	985	3623.625
SAARI, RAUNO	2161	8090.833	KAILIALA, JAAKKO	976	3410.470
KONTULA, MARJATTA	1915	7468.461	HEIKKILÄ, MARJA-RIITTA	721	3221.000
PAASIO, KIRSTI	1548	6935.000	ELO, MATTI	630	3051.473
NIKKILÄ, RISTO	1518	6472.666	HENRIKSSON, STIG	542	2898.900
PAASSILTA, SIMO	1502	6068.125	MYLLYMÄKI, PENTTI	532	2760.857
LINDHOLM, EEVA-LIISA	1203	5711.176	SAARTO, KAJ	441	2635.363
KANGAS, ALTTI	986	5393.888	JOUTSIA, RAIJA	401	2520.782
ROSENLOF, JARMO	940	5110.000	HASSELBLATT, HANS	397	2415.750
HÄAPALA, KALEVI	779	4854.500	NÄSE, EIRIK	284	2319.120
LAHDONIITTY, ARMAS	512	4623.333	KESKUSTAPUOLUE - CENTERPARTIET - CENTER PARTY		
HOLMEDAHL, HENRIK	395	4413.181	*LAIVORANTA, JARMO	5824	38255.000
KARELIUS, MATTI	381	4221.304	*JÄRVILAHTI, TIMO	4761	19127.500
VIINANEN, JARMO	352	4045.416	*PALMUNEN, RITVA	3596	12751.666
MAJANLAHTI, MIKKO	235	3883.600	*ALA-NISSLÄ, OLAVI	3381	9563.750
DEMOKRAATTINEN VAIHTOEHTO - DEMOKRATISKT ALTERNATIV - DEMOCRATIC ALTERNATIVE			PALMUNEN, LAURI	3040	7651.000
LÄINE, ENSIO	3125	7484.000	VUOLA, PERTTI	2158	6375.853
LINDEN, ALEKSANDER	848	3742.000	TUOMINEN, MARITA	2025	5465.000
HELIN, RAIJA	578	2494.666	HAUTALA, SAULI	1553	4781.875
AALTONEN, PEKKA	290	1871.000	TUOMINEN, PAAVO	1328	4250.555
SINERVÄ, KATJA	278	1496.800	MUNKKI, MIKA	1115	3825.500
LAIHO, ESKO	171	1247.333	PELTOLA, SINI	1054	3477.727
EKMAN, ILKKA	152	1069.142	JÄRVI, LEENA	890	3187.916
ALLEN, SEPPO	147	935.500	VAINIO, ILKKA	863	2942.692
ROPPONEN, JUSSI	146	831.555	BERGSTRÖM, RABBE	770	2732.500
NORMASTO, RITVA	137	748.400	UGGELDAHL, PETRI	731	2550.333
HÄVERINEN, PERTTI	137	680.363	KOSONEN, PENTTI	704	2390.937
JOHANSSON, RUDOLF	135	623.666	JUNG, AAGOT	691	2250.294
KIRVEENNUMMI, ONERVA	133	575.692	EEROLA, ELINA	669	2125.277
VESASTO, KARI	130	534.571	ÖHMÄN, FOLKE	659	2035.421
ELORANTA, JORMA	123	498.933	TUOMARILA, SINIKKA	614	1912.750
HELLSTEN, LASSE	117	467.750	AHVIO, PENTTI	530	1821.666
MARJASTO, AIRI	111	440.235	IHALAINEN, MAIJA	517	1738.863
ROUTAKORPI, PEKKA	110	415.777	ENEBERG, RUDIN	377	1663.260
VIRTA, LEILA	107	393.894	AALTO, MIKAEL	244	1593.958
JÄLÄVA, LASSE	95	374.200	TURNER, MARJATTA	161	1530.200
SILVAN, HEIMO	93	356.380	SUOMEN MAASEUDUN PUOLUE - FINLANDS LÄNDSBYGGOS PARTI - FINNISH RURAL PARTY		
VIHERSALO, SIRJE	90	340.181	*VENNAMO, PEKKA	13106	19415.000
SAARINEN, ORVO	82	325.391	*SUHONEN, HANNU	757	9707.500
KORPILAHTI, ANTERO	80	311.833	ANTOLA, SAINI	711	6471.666
SIIVONEN, TARMO	69	299.360	JALONEN, ILMARI	575	4853.750
LIIKE -88 - RÖRELSE -88 - JOINTLIST LIIKE -88			KYLÄNPÄÄ, JUHANI	553	3883.000
*ASTALA, HELI	6632	21845.000	JUUTSENSAARI, GUNNAR	477	3235.833
*JOKINEN, ANNA-LIISA	1741	10922.500	KÄRKÜNEN, TAPIO	432	2733.371
SALONEN, REIMA	1700	7281.666	HURTALA, TUULA	313	2426.875
MERISAARI, TURKKA	1543	5461.250	SUONINEN, AARNE	234	1941.500
SAARINEN, SAULI	1277	4369.000	KURKI, PIIRJO	222	1765.000
JYRÄNKI, ANTERO	1211	3640.833	KULJU, LEA	203	1617.916
KARJALAINEN-MANNINEN, HELJÄ	802	3120.714	STIRKKINEN, LIISA	187	1493.461
MATTILA, REIJO	738	2730.625	SUVANTO, TAISTO	174	1386.785
JÄLASJOKI, TIMO	698	2427.222	SYRJÄLÄ, ESKO	142	1294.333
AALTONEN, MARJA	588	2184.500	LILJA, MATTI	141	1213.437
RANTANEN, RAUNO	526	1985.909	KUISMIN-NURMI, MIRJA	139	1142.058
JÄRVINEN, ILKKA	437	1820.416	PILPOLA, YRJÖ	125	1078.611
INKI, ELVI	433	1680.384	LAJKONEN, JUHA	118	1021.842
VIITALA, VEIKKO	386	1560.357	LANKINEN, TOIVO	117	970.750
TUOMINEN, KURT	375	1456.333	SAARIOJA, SAMPO	111	924.523
MINKKINEN-KNUUTILA, ANNARIITTA	368	1365.312	MARTTILA, ESKO	106	882.500
KURKA, ULLA	360	1285.000	ANTTILA, EERO	104	844.130
LAGERSPETZ, OLLI	358	1213.611	ULRIKSSON, NILS	61	808.958
KAUTONEN, MIRJA	311	1149.736	LAIHOLUOTO, TUOMO	35	776.600
POHJALUOTO, ANTERO	283	1092.250	PRO KOIVISTO		
NURMI, JOUKO	281	1040.238	*LAUREN, RABBE	2670	11837.000
SAARISALO, KATRI	278	992.954	MÄKELÄ, ANNA-LIISA	1206	5918.500
NÄRHINEN, PEKKA	196	949.782	SJÖBLDM, KLAS	1103	3945.666
PARKKARI, MARTTI	166	910.208	ANTINLUOMA-MÄKITALO, IINA	824	2959.250
KESÄLÄINEN, KARI	157	873.800	SCHEININ, ARJE	793	2367.400
KANSALLINEN KOKOUMUS - SAMLINGSPARTIET - NATIONAL COALITION PARTY			WECKROTH, HARRIET	790	1972.833
*KANERVA, ILKKA	10602	57978.000	NICKELSSON, BARBRO	713	1691.000
*HILPELÄ, LIISA	5882	28989.000	BONDAS, HARRY	706	1479.625
*NIINISTÖ, SAULI	5573	19326.000	BJÖRKKVIST, STIG-EYRIK	602	1315.222
*HOLVITIE, TAPIO	5426	14494.500	HÄKAN, STEFAN	460	1183.700
			VAINIO, PAAVO	416	1076.090
			HOLMSTRÖM, BENGT	413	986.416
			BÄNG, CHRISTINE	401	910.538
			RAIMO, ILKKA	315	845.500
			ELONEN, TEUVO	206	789.133
			SUOMÄKI, HEIKKI	114	739.812
			SUNDMAN, HARRIET	105	696.294

VAALIPIIRI, PUOLUE JA EHDOKAS
VALKRETS, PARTI OCH KANDIDAT
CONSTITUENCY, PARTY AND CANDIDATE

ÄNIMÄÄRÄ
RÖSTETAL
NUMBER OF
VOTES

VERTAUSLUKU
JÄMFÖRELSETAL
COMPARISON
FIGURE

VAALIPIIRI, PUOLUE JA EHDOKAS
VALKRETS, PARTI OCH KANDIDAT
CONSTITUENCY, PARTY AND CANDIDATE

ÄNIMÄÄRÄ
RÖSTETAL
NUMBER OF
VOTES

VERTAUSLUKU
JÄMFÖRELSETAL
COMPARISON
FIGURE

TURUN LÄÄNIN POHJONIN -
ÅBO LÄNS NORRA

SUOMEN SOSIALIDEMOKRAATTINEN PUOLUE -
FINLANDS SOCIALDEMOKRATISKA PARTI -
SOCIAL DEMOCRATIC PARTY OF FINLAND

*ELO, MIKKO	17312	78288.000
*ROOS, TIMO	9056	39144.000
*VUORISTO, RAIMO	8095	26096.000
*MÄKELÄ, ULJAS	6826	19572.000
*RINNE, HEIKKI	6216	15657.600
*KOIVISTO, TIMO	5239	13048.000
*WESSMAN, ILONA	4387	11184.000
*SIPPOLA, TANJA	3183	9786.000
NURMI, VEIKKO	2496	8698.667
PALONEN, MARKKU	2452	7828.800
KORPELA, ARVO	2057	7117.091
KIVENMAA, HARRI	1939	6524.000
GRÖN, EINO	1888	6022.154
HAVANKA, HEIKKI	1576	5592.000
ASUMALAHTI, SEPPO	1423	5219.200
RANNE, ANNELI	1355	4893.000
NUMMELA, JUHA	1119	4605.176
KOSKI, HEIKKI	1091	4349.333
LEPISTÖ, TIMO	578	4120.421

DEMOKRAATTINEN VAIHTOEHTO -
DEMOKRATISKT ALTERNATIV -
DEMOCRATIC ALTERNATIVE

ROSNELL, IRMA	817	2500.000
PURHO, VEIJO	297	1250.000
RAPელი, ANNE	172	833.333
NYLUND, SIRKKA	153	625.000
MOISIO, ERKKI	147	500.000
SIMULA, MARJATTA	144	416.667
NIEMI, TERTTU	121	357.143
AILASHAA, TAPIO	113	312.500
GRÖNDAHL, TAUNO	88	277.778
KANKAANPÄÄ, SIMO	85	250.000
KOSKINEN, TARMO	67	227.273
JUHILA, TARJA	57	208.333
AUVINEN, TAITO	45	192.308
POHJONEN, ALVAR	41	178.571
NIEMINEN, INTO	41	166.667
KOPONEN, PIRKKO	40	156.250
LAITINEN, LENNART	35	147.059
LAAKSONEN, JUKKA	22	138.889
MARIKKO, LAURI	15	131.579

LIIKE -88 - RÖRELSE -88 -
JOINTLIST LIIKE -88

*LAAKSONEN, TIMO	6623	23424.000
*AHO, RAILA	5432	11712.000
KOSKI, LEILA	2260	7808.000
LAINEN, ARJA	1225	5856.000
HAKANEN, VELI-PEKKA	1003	4684.800
JOKISUO, RISTO	909	3904.000
SEPPÄLÄ, MARKETTA	811	3346.286
HOLMA, JARI	808	2928.000
KANGASNIEMI, KAARLO	772	2602.667
LÄHTEENMÄKI, SIMO	749	2342.400
VEIJALAINEN, GUNNAR	585	2129.455
KIVITIE-KOSKINEN, ANNELI	551	1952.000
LIND, MARJA-LEENA	446	1801.846
RISSANEN, PIRKKO	305	1673.143
MÄKINEN, LEILA	273	1561.600
KUOKKANEN, EERO	246	1464.000
PARVIKKO, TUIJA	184	1377.882
SUVALO, KARI	134	1301.333
LÄHDE, MARJA	108	1232.842

KANSALLINEN KOKOOMUS -
SAMLINGSPARTIET -
NATIONAL COALITION PARTY

*POHJANOKSA, AINO	6465	37723.000
*KOHJOKI, MAUNU	6063	18861.500
*LAINEN, KALEVI	4778	12574.333
*POHJALA, TOIVO T.	4463	9430.750
LUUKASLAMMI, SINIKKA	2523	7544.600
TUORI, JUKKA	2171	6287.167
SASI, TIMO	1957	5389.000
RAUKKO, PÄIVI	1509	4715.375
LINNAINMAA, MATTI	1101	4191.444
LAITINEN, RAUNO	1029	3772.300
PAATERO, PEKKA	955	3429.364
VALLI, HELVI	939	3143.583
HANNUS, KARI	786	2901.769
JUHOLA, SEPPO	679	2694.500
HÖGLUND, MARLENE	620	2514.867
LAITINEN-PESOLA, JAANA	556	2357.688
RAVEALA, SYNNOVE	399	2219.000
VAINIO, PYRY	390	2095.722
RIIHIMÄKI, EEEVA-LIISA	340	1985.421

KESKUSTAPUOLUE - CENTERPARTIET -
CENTER PARTY

*JUHANHALO, KAUKO	10410	38257.000
*NIEMINEN, EINARI	5408	19128.500
*ÄÄRI, SAIMI	3844	12752.333
*KALLI, TIMO	3297	9564.250
PENTTI, KLAUS	2047	7651.400
PALONEN, TERHI	1791	6376.167
JUUSALA, ANNAMAIJA	1612	5465.286
MOISIO, SAKARI	1445	4782.125
HIRVIKOSKI, ANNE	1285	4250.778
PERTTULA, MARJAANA	1166	3825.700
BRAGGE, TAPIO	1137	3477.909
RUOHOLA, ESA	1034	3188.083
ALA-SIURU, SEPPO	1016	2942.846
PIHALA, IRMELI	1009	2732.643
OJALA, VIRPI	537	2550.467
ARO, MIRJAM	484	2391.063
KERÄNEN, KALEVI	374	2250.412
KUUSILUOMA, RITVA	251	2125.389
PANUSALO, MATTI	110	2013.526

SUOMEN MAASEUDUN PUOLUE -
FINLANDS LANDSBYGGOS PARTI -
FINNISH RURAL PARTY

*MÄKIPÄÄ, LEA	3088	9937.000
JOUTSENLAHTI, ANSSI	2826	4968.500
OJANSUU, JOUKO	472	3312.333
KAITURI, TUULA	441	2484.250
HEINÄNEN, MARTTI	370	1987.400
LAHDENRANTA, KALEVI	312	1656.167
MÖLSÄ, MARTTI	304	1419.571
KESKINEN, SEIJA	276	1242.125
LEPOLA, HANNA	243	1104.111
TÖRMÄ, ILMO	230	993.700
KAUNISMAA, RITVA	216	903.364
LEHTOVIRTA, ONNI	216	828.083
PAJURANTA, AARNO	173	764.385
KOSKI-HOMI, RAIMO	158	709.786
JYLHÄ, HANNU	146	662.467
KOIVISTO, LAHJA	137	621.063
RANTANEN, MATTI	137	584.529
ALFTAN, SAKARI	120	552.056
PARJANEN, UNTO	72	523.000

VAALIPIIRI, PUOLUE JA EHDOKAS
VALKRETS, PARTI OCH KANDIDAT
CONSTITUENCY, PARTY AND CANDIDATE

ÄNIMÄÄRÄ
RÖSTETAL
NUMBER OF
VOTES

VERTAUSLUKU
JÄMFÖRELSETAL
COMPARISON
FIGURE

AHVENANMAAN - LANDSKAPET ÅLANDS

MUUT - ÖVRIGA - OTHERS

*JANSSON, GUNNAR	7484	7484.000
------------------	------	----------

VAALIPIIRI, PUOLUE JA EHDOKAS VALKRETS, PARTI OCH KANDIDAT CONSTITUENCY, PARTY AND CANDIDATE	ÄÄNIMÄÄRÄ RÖSTETAL NUMBER OF VOTES	VERTAUSLUKU JÄMFÖRELSETAL COMPARISON FIGURE	VAALIPIIRI, PUOLUE JA EHDOKAS VALKRETS, PARTI OCH KANDIDAT CONSTITUENCY, PARTY AND CANDIDATE	ÄÄNIMÄÄRÄ RÖSTETAL NUMBER OF VOTES	VERTAUSLUKU JÄMFÖRELSETAL COMPARISON FIGURE
<u>HÄMEEN LÄÄNIN ETELÄINEN - TAVASTEUS LÄNS SÖDRA</u>			KETO, ILKKA 954 3863.357		
SUOMEN SOSIALIDEMOKRAATTINEN PUOLUE - FINLANDS SOCIALDEMOKRATISKA PARTI - SOCIAL DEMOCRATIC PARTY OF FINLAND			PUOTILA, MATTI 880 3605.800		
*LUTTINEN, MATTI 18966	106189.000		PAASIKIVI, IRMELI 834 3380.437		
*SAVOLAINEN, LEA 12576	53094.500		VUORIO, SEPPO KALEVI 828 3181.588		
*LAPIOLAHTI, ARTO 10336	35396.333		LEHKONEN, IRMELI 799 3004.833		
*SKINNARI, JOUKO 10292	26547.250		TIURA, TAPIO 623 2846.684		
*JOENPALO, ILKKA 9436	21237.800		LEPOMÄKI, MARJATTA 344 2704.350		
*RANTANEN, JORMA 8479	17698.166		JAAKKOLA, OSMO 274 2575.571		
*LÄHDESMÄKI, MARTTI 5934	15169.857		RAUHALA, JAAKKO 170 2458.500		
*KOSKINEN, JOHANNES 4831	13273.625		KESKUSTAPUOLUE - CENTERPARTIET - CENTER PARTY		
*RIPATTI, TAPANI 3281	11798.777		*ANTTILA, SIRKKA-LIISA 7279 31286.000		
*LIPSANEN, PIRKKO 3099	10618.900		*TENHIALÄ, HANNU 6036 15643.000		
*UTRIO-LINNILÄ, KAARI 3015	9653.545		*PURA, MARTTI 5617 10428.666		
KOSTENSALO, ANNELI 2550	8849.083		LINDQVIST, MAIJA-LIISA 2667 7821.500		
RYDMAN, KARI 1876	8168.384		NIKULA, KALLE 1358 6257.200		
TUOMIOJA, ERKKI 1757	7584.928		SUNTELA, MATTI 871 5214.333		
VILJANEN, MIKA 1559	7079.266		SAVIOJA, TOIVO 796 4469.428		
FILATOV, TARJA 1512	6636.812		JAAKKOLA, ANNA-KAARINA 742 3910.750		
TJURIN, TERTTU 1481	6246.411		TAPONEN, AUVO 674 3476.222		
KAURANEN, AARNE 1291	5899.388		SALOMÄKI, JORMA 629 3128.600		
HEINONEN, ARPO 1104	5588.894		JÄRVI, JUKKA 616 2844.181		
AKKANEN, RIITTA 1025	5309.450		RAJALA, ESA 603 2607.166		
MALI, TURKKA 935	5056.619		NIITTYVIITA, RIITTA 603 2406.615		
LINTUNEN, PERTTI 854	4826.772		TUUSA, JAANA 542 2234.714		
DEMOKRAATTINEN VAIHTOEHTO - DEMOKRATISKT ALTERNATIV - DEMOCRATIC ALTERNATIVE			VALAJA, MATTI 537 2085.733		
KAUTTO, MATTI 915	3717.000		JÄRVIHAAVISTO, JYRI 456 1955.375		
HIRVONEN, MATTI 343	1858.500		JÄRVENPÄÄ, SAIMI 324 1840.352		
LAURILA, HANNU 294	1239.000		LEMOLA, ULLA-MARI 299 1738.111		
USTINOV, ALEKSI 241	929.250		KINNARI, KARI 195 1646.631		
VUORIO, SEPPO OLAVI 234	743.400		PETÄINEN, RISTO 185 1564.300		
KOIVISTO, ARTO 205	619.500		LAMPINEN, OLAVI 135 1489.809		
AHONEN, JORMA 198	531.000		KLEMELÄ-AALTO, MARJA-LIISA 122 1422.090		
MÄKELÄ, MARJA-LIISA 174	464.625		SUOMEN MAASEUDUN PUOLUE - FINLANDS LANOSBYGDS PARTI - FINNISH RURAL PARTY		
MARTIKAINEN, ANJA 164	413.000		VAINIO, MIKKO 1572 7214.000		
VUORINEN, TERTTU-KAARINA 120	371.700		KOPRA, SIRPA 750 3607.000		
HAGEL, LEQ 106	337.909		AHONEN, ERKKI 500 2404.666		
KAALIKOSKI, HELGE 104	309.750		PARTANEN, LIISA 438 1803.500		
VAINIO, TOIVO 94	285.923		JUNKKARINEN, ERKKI 425 1442.800		
ROISKO, PERTTI-JUHANI 79	265.500		JAATINEN, ANTERO 351 1202.333		
JAAKKOLA, LEILA 72	247.800		HEINONEN, PEKKA 338 1030.571		
SCHMIDT, MIRJA 68	232.312		HANNUKKALA, AILI 300 901.750		
RANTANEN, JUHANI 59	218.647		KIITINJÄ, SIRKKA-LIISA 289 801.555		
URAMA, BERTTA 58	206.500		JALKANEN, MATTI 287 721.400		
KARJALAINEN, RITVA 57	195.631		KOSKINEN, LASSE 282 655.818		
LUUKKONEN, ARVO 47	185.850		ISOMÄKI, MIKKO 246 601.166		
PENTTINEN, KIRSTI 46	177.000		LEMSTRÖM, ANNA-LIISA 213 554.923		
SALOMAA, ANNIKKI 39	168.954		LEHTO, VÄINÖ 209 515.285		
LIIKE -88 - RÖRELSE -88 - JOINTLIST LIIKE -88			ILMIVALTA, RITVA 175 480.933		
*HELLE, ESKO 6727	18431.000		KIRKKOMÄKI, MAIJA-LIISA 152 450.875		
*KIVINEN, TUULA 1567	9215.500		LEHTONEN, MARKKU 151 424.352		
TEERTIOJA, JARKKO 1364	6143.666		HEINONEN, YRJÖ 132 400.777		
HUVINEN, SANNA 1063	4607.750		SJÖSTRÖM, SEPPO 119 379.684		
VANHALA, SINIKKA 864	3686.200		KAIJALAINEN, PETTER 104 360.700		
LEHTONEN, ESKO 861	3071.833		RAITIO, EERO 91 343.523		
KIRKKOLA, PENTTI 831	2633.000		RANTALA, HANNU 90 327.909		
LEHTINEN, PERJO 715	2303.875				
HERVONEN, ELLA 561	2047.888				
MASKALI, YRJÖ 487	1843.100				
KYTÖHONKA, ARTO 482	1675.545				
VIIPPO, PEKKA 463	1535.916				
KERVINEN, PÄIVI 340	1417.769				
KIVINEN, PIRJO 318	1316.500				
MARTIKAINEN, REIJO 290	1228.733				
JURVANEN, EIJA-INKERI 286	1151.937				
ISOTALO, MERJA 282	1084.176				
SALO, EEVA-MARIA 256	1023.944				
SAARINEN, LAURI 239	970.052				
LAAKSO, JORMA 217	921.550				
TOIVOMÄKI, JARMO 132	877.666				
RYTKÖNEN, ANTTI 88	837.772				
KANSALLINEN KOKKOHUS - SAMLINGSPARTIET - NATIONAL COALITION PARTY					
*PIETIKÄINEN, SIRPA 17354	54087.000				
*PUOLANNE, ULLA 5878	27043.500				
*MÖRTTINEN, TAPANI 5699	18029.000				
*VIINANEN, IIRO 4308	13521.750				
*VASTAMÄKI, RITVA 3560	10817.400				
*HALME, JOUKO 2028	9014.500				
HOLKERI, MATTI 1893	7726.714				
MIKKOLA, SAARA 1560	6760.875				
PESÄLÄ, HELMI 1385	6009.666				
KURONEN, TAPANI 1297	5408.700				
VAULO, JUHANI 1227	4917.000				
HIISIJÄRVI, KARI 1129	4507.250				
TALASRANTA, ILKKA 1063	4160.538				

VAALIPIIRI, PUOLUE JA EHDOKAS VALKRETS, PARTI OCH KANDIDAT CONSTITUENCY, PARTY AND CANDIDATE	ÄÄNIMÄÄRÄ RÖSTETAL NUMBER OF VOTES	VERTAUSLUKU JÄMFÖRELSETAL COMPARISON FIGURE	VAALIPIIRI, PUOLUE JA EHDOKAS VALKRETS, PARTI OCH KANDIDAT CONSTITUENCY, PARTY AND CANDIDATE	ÄÄNIMÄÄRÄ RÖSTETAL NUMBER OF VOTES	VERTAUSLUKU JÄMFÖRELSETAL COMPARISON FIGURE
<u>HÄNEEN LÄÄNIN POHJOINEN - TAVASTEHS LÄNS NÖRRA</u>			PAJULA, JAAKKO	553	2485.250
SUOMEN SOSIALIDEMOKRAATTINEN PUOLUE - FINLANDS SOCIALDEMOKRATISKA PARTI - SOCIAL DEMOCRATIC PARTY OF FINLAND			KESKUSTAPUOLUE - CENTERPARTIET - CENTER PARTY		
*SUONIO, KAARINA	16290	89781.000	*MAIJALA, MATTI	5322	21020.000
*LAHTI-NUUTTILA, PENTTI	12218	44890.500	*GRAEFFE, GUNNAR	1909	10510.000
*LINDROOS, REIJO	11586	29927.000	NASKALI, RAILI	1616	7006.667
*RANTANEN, JARMO	10776	22445.250	KOPOLA, HANNU	1245	5255.000
*SINISALO, VEIKKO	7079	17945.500	VUORENSOLA, MARKKU	1139	4204.000
*GUSTAFSSON, JUKKA	6038	14963.500	DOMKE, HANNU	976	3503.333
*OJALA, REINO	5170	12825.857	SIILASVUO, LOUISE	953	3002.857
*KOIVULA, ARJA	4062	11222.625	TANILA, JUHANI	952	2627.500
*SALONEN, SYLVI	2861	9975.667	HUHTA, SEPPÖ	904	2355.556
*KOSKELA, PAAVO	2064	8978.100	TUOMINEN, LEENA	892	2102.000
OJALA, ARJA	2059	8161.909	HACKMAN, PATRICK	790	1910.909
KAIVANTO, KIMMO	1702	7481.750	KARSIKAS, AUVO	750	1751.667
KIVELÄ, VEIKKO	1592	6906.251	RANTAVIITA-TIAINEN, ANNA-KAARINA	631	1616.923
POUSSU, PAULI	1197	6412.929	MORRI, HELMI	628	1501.429
JOKINEN, AHTI	1171	5985.400	HELIN, LILI	540	1401.333
RISSANEN, HELENA	1084	5611.313	MESIMÄKI, JOUNI	405	1313.750
HEINO, HARRI	1045	5281.235	KÄRKI, ELIAS	401	1236.471
SÄNKIÄHO, RISTO	760	4987.833	LINDFORS, JUKKA	392	1167.778
SANTALA, HELI	606	4725.316	HUUHTANEN, HARRI	366	1106.316
HOLMBERG, JAN	421	4489.050	TAPIO, MAARET	209	1051.000
DEMOKRAATTINEN VAIHTOEHTO - DEMOKRATISKT ALTERNATIV - DEMOCRATIC ALTERNATIVE			SUOMEN MAASEUDUN PUOLUE - FINLANDS LANDSBYGDS PARTI - FINNISH RURAL PARTY		
STENIUS-KAUKONEN, MARJATTA	3138	8282.000	AITTONIEMI, SULO	2665	6440.000
KUOPPA, MIKKO	2303	4141.000	JUNTUMAA, ANTERO	486	3220.000
FLINCK, IRMELI	324	2760.667	JALAVA, ANNIKKI	457	2146.667
VUORINEN, KEIJO	297	2070.500	AHOLA, OIVA	370	1610.000
LOO, MARJATTA	246	1656.400	HAVANKA, PENTTI	321	1288.000
TOIVIAINEN, SEPPÖ	223	1380.333	JUNTUNEN, MERVİ	270	1073.333
NYBERG-KORK, AILA	204	1183.143	MÄKIPIÄ, TUULA-MAIJA	225	920.000
MYRY, AIRI	180	1035.250	JUNTUNEN, ERKKI	203	805.000
KUJALA, SIRKKA	170	920.222	MELLIN, ERKKI	194	715.556
HUSBERG, WIKING	162	828.200	LINDROOS, VEIKKO	168	644.000
PERÄLÄ, PERTTI	159	752.909	HEIKKINEN, JOUKO	147	585.455
HIE TAKANGAS, JALO	139	690.167	TAPANAINEN, ERKKI	143	536.667
TOIVONEN, TARJA	128	637.077	LINDGREN, PAULI	137	495.385
VEPSÄLÄINEN, ARJA	107	591.571	NIEMI, YRJÖ	133	460.000
TERÄVÄ, EILA	104	552.133	KAAPU, ANTTI	124	429.333
LAHOVUORI, KALEVI	101	517.625	NIEMITUNTURI, ANNA-LIISA	100	402.500
TASKINEN, KIRSTI	83	487.176	RINTALA, RENATE	94	378.824
MIKKONEN, ENSIO	82	460.111	SKAFFARI, MAURI	73	357.778
NURMINEN, MATTI	80	435.895	VUORIO, JORMA	73	338.947
VELLONEN, JUKKA	52	414.100	TEMISEVÄ, JUHA	57	322.000
LIIKE -88 - RÖRELSE -88 - JOINTLIST LIIKE -88					
*LAHTINEN, PERTTI	5587	22293.000			
*RIMMI, EILA	2642	11146.500			
AHTOLA, PERTTI	1725	7431.000			
SIRMO, MAURI	1601	5573.250			
PEKKOLA, AILA	1442	4458.600			
ILOMÄKI, AIMO	1061	3715.500			
HUHTALA, TATJAANA	963	3184.714			
MAGNUSSON-VAINIO, ERIKKA	928	2786.625			
PUUSTINEN, KIRSI	913	2477.000			
VIRTANEN, SIRKKA-LIISA	809	2229.300			
GRÖNQVIST, SIRKKA	761	2026.636			
SOMMA, OSSIAN	624	1857.750			
HEINONEN, PÄIVI	620	1714.846			
WALLENIUS, JUKKA	515	1592.357			
WECKMAN, KAISU	467	1486.200			
RISTILÄ, ESA	422	1393.313			
SUHONEN, PERTTI	400	1311.353			
PARVI, VESA	389	1238.500			
LAAKSO, HANNU	276	1173.316			
SUOMINEN, ENSIO	148	1114.650			
KANSALLINEN KOKOOMUS - SAMLINGSPARTIET - NATIONAL COALITION PARTY					
*TAINA, ANNELI	8344	49705.000			
*SASI, KIMMO	6216	24852.500			
*OLLILA, HEIKKI	5685	16568.333			
*PYSTYNEN, ERKKI	4402	12426.250			
*HOKKANEN, MATTI	4383	9941.000			
*AALTIO, SAMPSA	3128	8284.167			
TAKALA, IRMELI	2656	7100.714			
TERHO, PEKKA	2253	6213.125			
TALKIO-NYMAN, MERJA	1826	5522.778			
KOPONEN, MATTI	1618	4970.500			
VENESKOSKI, OLLI	1356	4518.636			
NIKANDER, HEIKKI	1146	4142.083			
TULONEN, IRJA	1142	3823.462			
ANTTILA, AIRA	1008	3550.357			
SANDELIN, MARIA	957	3313.667			
KANKARE, URHO	841	3106.563			
KAURANEN, SOINTU	795	2923.824			
PELTONIEMI, ESKO	775	2761.389			
PUTTONEN, MARKO	621	2616.053			

VAALIPIIRI, PUOLUE JA EHDOKAS VALKRETS, PARTI OCH KANDIDAT CONSTITUENCY, PARTY AND CANDIDATE	ÄÄNIMÄÄRÄ RÖSTETAL NUMBER OF VOTES	VERTAUSLUKU JÄMFÖRELSETAL COMPARISON FIGURE	VAALIPIIRI, PUOLUE JA EHDOKAS VALKRETS, PARTI OCH KANDIDAT CONSTITUENCY, PARTY AND CANDIDATE	ÄÄNIMÄÄRÄ RÖSTETAL NUMBER OF VOTES	VERTAUSLUKU JÄMFÖRELSETAL COMPARISON FIGURE
KYMEN LÄÄNIN - KYMMENE LÄNS			NIIKANEN, KARI 414 2282.111		
			HAPPONEN, MARKKU 255 2162.000		
			HEIKKILÄ, SEPPÖ 180 2053.900		
			HONKANEN, VEIKKO 140 1956.095		
SUOMEN SOSIALIDEMOKRAATTINEN PUOLUE - FINLANDS SOCIALDEMOKRATISKA PARTI - SOCIAL DEMOCRATIC PARTY OF FINLAND			KESKUSTAPUOLUE - CENTERPARTIET - CENTER PARTY		
*KEKKONEN, ANTERO	18350	109333.000	*PESÄLÄ, MIKKO	10114	42275.000
*PIIPARI, ANNA-LIISA	14120	54666.500	*KOKKO, HEIKKI	8654	21137.500
*RANTA, JUSSI	12561	36444.333	*SAUKKONEN, JUHANI	6111	14091.666
*HURSKAINEN-LEPPÄNEN, SINIKKA	11929	27333.250	*ALMGREN, ESKO	2476	10568.750
*MÖNKÄRE, SINIKKA	9445	21866.600	MÄNTTÄRI, RAIJA	1818	8455.000
*STARAST, PEKKA	8856	18222.166	TULOKAS, KALERVO	1606	7045.833
*VÄHÄNÄKKI, MATTI	7763	15619.000	SEPPÄLÄ, ILMO	1519	6039.285
*VILJAINEN, HANNELE	3383	13666.625	HÖLSÄ, JUHA	1099	5284.375
*KOSKI, VALTO	2871	12148.111	NEVALAINEN, MAIJA	1092	4697.222
*LUUKKANEN, HEIKKI	2631	10933.300	TOIKKA, TEA	1022	4227.500
*AHLQVIST, MARJA-LIISA	2533	9939.363	LAAKKO, MARJATTA	1002	3843.181
*FORSMAN, MAUNO	2466	9111.083	SORSA, ARI	823	3522.916
ERVASTI, OLLI	2125	8410.230	ROSSI, ANTERO	813	3251.923
HYNNINEN, ARI	1961	7809.500	JOUTJÄRVI, RITVA	770	3019.642
WECKSTRÖM, GERD	1831	7288.866	NISULA, TERITTU	699	2818.333
LUOTO, RAIMO	1665	6833.312	PETTINEN, KARI	664	2642.187
MYRYYLÄINEN, HANNU	1664	6431.352	SAVUKARI, SIRKKA	567	2486.764
KOMI, PENTTI	1411	6074.055	KÄRKÄS, RAUNO	527	2348.611
LEHTINEN, OLLI	884	5754.368	TUKIAINEN, PEKKA	369	2225.000
YRKKI, VEIKKO	627	5466.650	SEPPINEN, JUUKA	328	2113.750
LINDFORS, KATRI	257	5206.333	LAZHANEN, KAUKO	202	2013.095
DEMOKRAATTINEN VAIHTOEHTO - DEMOKRATISKT ALTERNATIV - DEMOCRATIC ALTERNATIVE			SUOMEN MAASEUDUN PUOLUE - FINLANDS LANDSBYGDS PARTI - FINNISH RURAL PARTY		
SINISALO, TAISTO	880	2923.000	LEPPÄNEN, URPO	2441	6456.000
HONKASALO, KIRSTI	178	1461.500	HUUSKONEN, ERKKI	793	3228.000
RAANOJA, ANTERO	162	974.333	AALTO, RIITTA	614	2152.000
RÄSÄNEN, MATTI	150	730.750	HIRVONEN, ARTO	264	1614.000
PÄÄKKÖNEN, SATU	150	584.600	JÄRVENKYLÄ, PIRJO	244	1291.200
EKMAN, VEIKKO	146	487.166	BYCKLING, MIKKO	241	1076.000
WALTZER, PENTTI	128	417.571	RINNE, ARJA	195	922.285
JORHAKKA, PÄIVI	117	365.375	KILJUNEN, JORMA	191	807.000
HAIKKALA, MAARIT	110	324.777	JANTUNEN, SOILI	165	717.333
PÖTRY, MAUNO-OLAVI	105	292.300	KANGASMÄKI, AULI	161	645.600
HÄNNINEN, KALLE	99	265.727	LEHTINEN, SIRPA	161	586.909
LASSI, ESA	91	243.583	KURKI, OLAVI	135	538.000
SUONEN, HANNU	88	224.846	LEPPÄLÄ, RITVA	131	496.615
HEIKKILÄ, JOUKO	86	208.785	ITÄLÄ, AUNE	120	461.142
MOBERG, SIRKKA	83	194.866	RAUSSI, MARTTI	105	430.400
LAAKKO, JUUKA	73	182.687	SILVENTOINEN, TOIMI	100	403.500
KÖIVUMÄKI, HANNES	70	171.941	WALLENIUS, KEIJO	90	379.764
TORVINEN, MATTI	61	162.388	SALMELA, RAIMO	86	358.666
MÄNTTÄRI, KARI	55	153.842	RIPATTILA, JUHA	80	339.789
KORTELAINEN, AINI	54	146.150	TAKANEN, ESA	72	322.800
JOUTJÄRVI, MARKKU	37	139.190	MANKKI, ONNI	67	307.428
LIIKE -88 - RÖRELSE -88 - JOINTLIST LIIKE -88					
*AHVENAINEN, JORMA	1431	9143.000			
TOLONEN, TYTTI	1178	4571.500			
EKROS, KIRSI	816	3047.666			
SKYTÄ, SEPPÖ	777	2285.750			
PITKÄNEN, MERJA	658	1828.600			
FORSMAN, AIMO	554	1523.833			
KOKKO, JAAKKO	393	1306.142			
KUIKKO, SYLVI	376	1142.875			
OKSALA, RAIMO	293	1015.888			
RANTANEN, ERKKI	285	914.300			
HASU, TAIRA	277	831.181			
LAAKSO, ARJA	270	761.916			
PERÄKASARI, ANTERO	259	703.307			
KOPONEN, VEIKKO	250	653.071			
RÖPETTI, AIMO	245	609.533			
KIVIRANTA, PÄIVI	242	571.437			
SIRASTE-SUDA, KIRSTI	218	537.823			
MÄKI, ARTO	186	507.944			
HALKO, JAAKKO	147	481.210			
HIRVASNORO, ANSA	145	457.150			
HAIKONEN, KARI	143	435.380			
KANSALLINEN KOKOUMUS - SAMLINGSPARTIET - NATIONAL COALITION PARTY					
*HÄKÄMIES, KARI	8323	41078.000			
*UOSUKAINEN, RIITTA	6727	20539.000			
*JÄRVENPÄÄ, HEIKKI	6101	13692.666			
*LOUVO, ANNA-KAARINA	5198	10269.500			
JOKINEN, PEKKA	3803	8215.600			
JOKINEN, ANTTI	1307	6846.333			
VESTERINEN, MARJA-LIISA	1287	5868.285			
ENGSTRÖM, LEENA	1151	5134.750			
PARTANEN, ISMO	1130	4564.222			
AALTO, OLLI-VEIKKO	856	4107.800			
PELTOLA, KAIJA	773	3734.363			
HÄGGBLÖM, LEIF	719	3423.166			
RAUTAMAA, EEVA	648	3159.846			
METSÄPELTO, EILA	617	2934.142			
ALHO, KARI	567	2738.533			
LIUKKO, TARJA	446	2567.375			
NÄRHINSALO, TIMO	436	2416.352			

VAALIPIIRI, PUOLUE JA EHDOKAS
VALKRETS, PARTI OCH KANDIDAT
CONSTITUENCY, PARTY AND CANDIDATE

ÄÄNIMÄÄRÄ
RÖSTETAL
NUMBER OF
VOTES

VERTAUSLUKU
JÄMFÖRELSETAL
COMPARISON
FIGURE

VAALIPIIRI, PUOLUE JA EHDOKAS
VALKRETS, PARTI OCH KANDIDAT
CONSTITUENCY, PARTY AND CANDIDATE

ÄÄNIMÄÄRÄ
RÖSTETAL
NUMBER OF
VOTES

VERTAUSLUKU
JÄMFÖRELSETAL
COMPARISON
FIGURE

MIKKELIN LÄÄNIN - S:T MICHELS LÄNS

SUOMEN SOSIALIDEMOKRAATTINEN PUOLUE -
FINLANDS SOCIALDEMOKRATISKA PARTI -
SOCIAL DEMOCRATIC PARTY OF FINLAND

SUOMEN MAASEUDUN PUOLUE -
FINLANDS LANDSBYGDS PARTI -
FINNISH RURAL PARTY

*LIIKANEN, ERKKI ANTERO	18875	57974.000
*BACKMAN, JOUNI ENSIO	9992	28987.000
*HIETALA, PERTTI VILHO ANTERO	5467	19324.666
*LAHIKAINEN, ERJA HELENA	4495	14493.500
*MUTTILAINEN, KYLLIKKI HELLEVI	4097	11594.800
*KIVIHARJU, ISMO JOHANNES	3604	9662.333
*KUUSELA, MAUNO KULLERVO	2879	8282.000
AUVINEN, JORMA OLAVI	2556	7246.750
JUVONEN, REINO OLAVI	1850	6441.555
JAATINEN, MATJA-LIISA	1309	5797.400
ERKKILÄ, MARJA-TERTTU ANNIKK	1042	5270.363
MÄHÖNEN, RAIMO AULIS	697	4831.166
AHLALAINEN, VALTO ARMAS KULLERV	623	4459.538
KIURU, TAUNO JOHANNES	488	4141.000

SKÖN, PENTTI OLAVI	1612	4380.000
RAKKOLAINEN, ERKKI TEUVO	553	2190.000
OJALA, HANNU JUHANI	371	1460.000
BERG, PENTTI OLAVI	326	1095.000
HAIKARAINEN, JAANA MAARIT	294	876.000
TIKKANEN, EEVA	247	730.000
MURTO, ANJA ELISABETH	157	625.714
LYYTIKÄINEN, RAUHA KYLLIKKI	154	547.500
TISSARI, VEIJO KARI TAPIO	145	486.666
HIETALA, HANNU MAUNO	129	438.000
PULKKINEN, EINO JOHANNES	115	398.181
IMMONEN, KYÖSTI	106	365.000
VAAHKONEN, LEMPI MARIA	89	336.923
MÄHÖNEN, VENNI AARRE	82	312.857

DEMOKRAATTINEN VAIHTOEHTO -
DEMOKRATISKT ALTERNATIV -
DEMOCRATIC ALTERNATIVE

BILUND, JUHA MATIAS	259	1099.000
PYLKKÄNEN, HEIKKI JUHA	134	549.500
LIUKKONEN, JOUKO USKO KALEVI	114	366.333
LAINEN, ANITA	106	274.750
NIEMI, JAAKKO IIVARI	83	219.800
RISTIKARTANO, PENTTI SAKARI	75	183.166
NUIJA, ANJA IRMELI	69	157.000
KARVINEN, MARKKU JUHANI	51	137.375
LILJA, VEIKKO VILHO	50	122.111
PASANEN, MARJATTA	47	109.900
SAVOLAINEN, KYLLIKKI MARIA	34	99.909
SYVÄYS, EINO VILJAM	32	91.583
LEISTI, HEIKKI SIMO JUHANI	27	84.538
RAHKOLA, KYÖSTI AULIS	18	78.500

LIIKE -88 - RÖRELSE -88 -
JOINTLIST LIIKE -88

AALTONEN, KIRSI-MARJA ORVOKKI	981	6032.000
KERMAN, HELENA KAARINA	893	3016.000
SALMINEN, HANNU PENTTI	831	2010.666
JÄÄSKELÄINEN, IMPI ANNIKKI	663	1508.000
JÄÄSKELÄINEN, HANNU PEKKA	376	1206.400
KURKO, ANJA	346	1005.333
HÖLTTÄ, HEIKKI ANTERO	314	861.714
LIUSKA, JUHANI VELI KALEVI	274	754.000
KEKKONEN, MINNA KAARINA	271	670.222
MUTKA, ESKO SULEVI	259	603.200
LAPPALAINEN, WALDE	246	548.363
KÄRKKÄINEN, MATTI	226	502.666
MALINEN, ILKKA VEIKKO	180	464.000
AIRAKSINEN, PENTTI	172	430.857

KANSALLINEN KOKOEHUS -
SAMLINGSPARTIET -
NATIONAL COALITION PARTY

*MIETTINEN, MAURI KALEVI	5886	22016.000
*RUSANEN, PIRJO MAIJA	5158	11008.000
IHAMÄKI, TIMO HEIKKI JUHANI	3642	7338.666
SEPPÄNEN, ULLA	1436	5504.000
HÄKKÄNEN, MARKKU	915	4403.200
SEPPÄ, PEKKA JUHANI	873	3669.333
TUUSJÄRVI, TUULA HELENA	809	3145.142
HAHTOLA, MARTTI ANTERO	620	2752.000
KURONEN, JOUKO KULLERVO	615	2446.222
HOKKANEN, EILA ILONA	519	2201.600
KARJALAINEN, PANU HEIKKI	483	2001.454
HOLLSTRÖM, OSMO KALERVO	466	1834.666
RONKANEN, ONNI KALERVO	320	1693.538
MULTAMÄKI, MATTI OLAVI	274	1572.571

KESKUSTAPUOLUE - CENTERPARTIET -
CENTER PARTY

*KIETÄVÄINEN, TIMO	9006	34527.000
*LEHTOSAARI, MARKKU ANTERO	7162	17263.500
*KAUPPINEN, RIITTA ANNELI	5365	11509.000
*PEKONEN, ESKO EINAR	2221	8631.750
ISOMÄKI, HEIKKI ALEKSI	1966	6905.400
PEHKONEN, TAUNO KALEVI	1740	5754.500
REHN, OLLI ILMARI	1688	4932.428
RUUSKANEN, MARJA-LEENA	1556	4315.875
TIIHONEN, HANNU KALEVI	1243	3836.333
KOLJONEN, ANJA KAARINA	1127	3452.700
KUKKONEN, TUOMO OLAVI	634	3138.818
MAKKONEN, JOUKO EINARI	365	2877.250
LAHTINEN, TUULA MARJATTA	350	2655.923
LEHKONEN, VIILJO	104	2466.214

VAALIPIIRI, PUOLUE JA EHDOKAS VALKRETS, PARTI OCH KANDIDAT CONSTITUENCY, PARTY AND CANDIDATE	XÄNIMÄÄRÄ RÖSTETAL NUMBER OF VOTES	VERTAUSLUKU JÄMFÖRELSETAL COMPARISON FIGURE	VAALIPIIRI, PUOLUE JA EHDOKAS VALKRETS, PARTI OCH KANDIDAT CONSTITUENCY, PARTY AND CANDIDATE	XÄNIMÄÄRÄ RÖSTETAL NUMBER OF VOTES	VERTAUSLUKU JÄMFÖRELSETAL COMPARISON FIGURE
POHJOIS-KARJALAN LÄÄNIN - NORRA KARELENS LÄNS			SUOMEN MAASEUDUN PUOLUE - FINLANDS LANDSBYGDS PARTI - FINNISH RURAL PARTY		
SUOMEN SOSIALIDEMOKRAATTINEN PUOLUE - FINLANDS SOCIALDEMOKRATISKA PARTI - SOCIAL DEMOCRATIC PARTY OF FINLAND			JYRKILÄ, REINO	1721	5143.000
*PUHAKKA, MATTI	13545	47430.000	HELMINEN, REINO	412	2571.500
*TÖRNQVIST, KERTTU	10885	23715.000	IMMONEN, AIMO	384	1714.333
*MYLLER, RIITTA	7171	15810.000	MERILÄINEN, HANNU	338	1285.750
*HOLOPAINEN, RAIMO	3026	11857.500	KORPINEN, MARKKU	307	1028.600
*LAHTELA, ESA	2548	9486.000	LEINONEN, SIMO	277	857.166
*TUOVINEN, JOUKO	2453	7905.000	MONONEN, MARTTI	266	734.714
BAU, PAULI	2042	6775.714	PENNANEN, MAIJA	260	642.875
MUSTANIEMI, HARRI	1215	5928.750	SAHLMAN, JAAKKO	231	571.444
KETTUNEN, PEKKA	1151	5270.000	LEPPÄNEN, LASSI	215	514.300
SALO, ESKO	853	4743.000	UUKSULAINEN, JAAKKO	208	467.545
RYYNÄNEN, SIRKKA	739	4311.818	NEVALAINEN, EINO	191	428.583
INERVO, ILMARI	682	3952.500	NAUMANEN, MERI	182	395.615
KIVIVUORI, MARJA-LEENA	587	3648.461	PESONEN, VEIKKO	151	367.357
VATANEN, ENSIO	533	3387.857			
DEMOKRAATTINEN VAIHTOEHTO - DEMOKRATISKT ALTERNATIV - DEMOCRATIC ALTERNATIVE					
HOLOPAINEN, ANTTI	498	1459.000			
PUHAKKA, PAULI	221	729.500			
HYNNINEN, TUULA	135	486.333			
TERTSUNEN, VEIKKO	94	364.750			
RUOKOLAINEN, MATTI	74	291.800			
REITTOLA, HILJEVI	62	243.166			
TORMULAINEN, TARJA	56	208.428			
TIMONEN, KARI	53	182.375			
NEVALAINEN, ANNELI	52	162.111			
KORHONEN, OIVA	49	145.900			
KETTUNEN, TIMO	46	132.636			
KOPONEN, TUURE	43	121.583			
REPO, KIMMO	39	112.230			
KORHONEN, SEPPÖ	37	104.214			
LIIKE -88 - RÖRELSE -88 - JOINTLIST LIIKE -88					
HAATAINEN, OSSA	1535	6335.000			
NYKÄNEN, KARI	747	3167.500			
RUHTINAS, REIJO	739	2111.666			
SEPPÖ, SIMO	601	1583.750			
VARIS, TUULA-LIINA	377	1267.000			
ANTTONEN, MATTI	339	1055.833			
KUUSIPALO, LIISA	315	905.000			
MÄÄTTÄ, REINO	297	791.875			
MÄKELÄ, TAISTO	287	703.888			
SUVANTO, PAULI	256	633.500			
KINNUNEN, SIRPA	255	575.909			
PENTTONEN, SIRPA	235	527.916			
HUOVINEN, MIKKO	207	487.307			
HYTTINEN, VEIKKO	145	452.500			
KANSALLINEN KOKOUMUS - SAMLINGSPARTIET - NATIONAL COALITION PARTY					
*TURUNEN, EEVA	7333	15066.000			
*VÄNSKÄ, MAURI	2652	7533.000			
SURAKKA, SEPPÖ	913	5022.000			
TOROPAINEN, RAIMO	586	3766.500			
ELO, TIMO	487	3013.200			
VUORENMAA, MARKKU	468	2511.000			
VÄNTTINEN, MAURI	414	2152.285			
TIILIKAINEN, LEA	367	1883.250			
MASALIN, RUTH	355	1674.000			
TYRVÄINEN, HELJÄ	340	1506.600			
TURUNEN, PEKKA K	309	1369.636			
TAUMALA, EINO	307	1255.500			
RELANDER, KIRSTI	268	1158.923			
HARJUNPÄÄ, EEVA-LIISA	267	1076.142			
KESKUSTAPUOLUE - CENTERPARTIET - CENTER PARTY					
*JOKINIEMI, ESKO	6495	29406.000			
*VÄISTÖ, MATTI	6300	14703.000			
*PUSKA, PEKKA	4184	9802.000			
KAUPPINEN, MARKKU	2893	7351.500			
KUITTINEN, TUULA	2308	5881.200			
TOLONEN, LEA	1970	4901.000			
KÄMÄRÄINEN, MATTI	1297	4200.857			
KORHONEN, ERKKI	1055	3675.750			
LAPPALAINEN, MARKKU	777	3267.333			
LAAMANEN, HANNU	658	2940.600			
NYSSÖLÄ, MAIJA-LIISA	597	2673.272			
SAIKONEN, JUHA	412	2450.500			
RIIKONEN, OLLI	233	2262.000			
LAAKKONEN, PIRKKO	227	2100.428			

VAALIPIIRI, PUOLUE JA EHDOKAS VALKRETS, PARTI OCH KANDIDAT CONSTITUENCY, PARTY AND CANDIDATE	ÄÄNIMÄÄRÄ RÖSTETAL NUMBER OF VOTES	VERTAUSLUKU JÄMFÖRELSETAL COMPARISON FIGURE	VAALIPIIRI, PUOLUE JA EHDOKAS VALKRETS, PARTI OCH KANDIDAT CONSTITUENCY, PARTY AND CANDIDATE	ÄÄNIMÄÄRÄ RÖSTETAL NUMBER OF VOTES	VERTAUSLUKU JÄMFÖRELSETAL COMPARISON FIGURE
 KUOPIOIN LÄÄNIN - KUOPIO LÄNS			HEINÄHARJU, PEKKA	926	3910.083
			HEISKANEN, TARMO	911	3609.307
			AIKAKINEN, ESKO	880	3351.500
			LOIKKANEN, SEIJA	508	3128.066
			RUOTTINEN, TAPIO	384	2932.562
 SUOMEN SOSIALIDEMOKRAATTINEN PUOLUE - FINLANDS SOCIALDEMOKRATISKA PARTI - SOCIAL DEMOCRATIC PARTY OF FINLAND			 SUOMEN MAASEUDUN PUOLUE - FINLANDS LANDSBYGDS PARTI - FINNISH RURAL PARTY		
*TYKKYLÄINEN, MARJA-LIISA	18914	51616.000	*RIIHJÄRVI, HEIKKI	5168	13714.000
*RAJAMÄKI, KARI	11066	25808.000	SAVOLA, PETER	4177	6857.000
*KOKKO, SIMO	6716	17205.333	NIIRANEN, AARO	824	4571.333
*LÖYTYNÖJA, JOUKO	2910	12904.000	JETSU, VIKTOR	584	3428.500
*KUKKONEN, JORMA	2745	10323.200	BROLA, AINO	445	2742.800
*AIRAS, RAUNO	1153	8602.666	HENTTULA, PÄIVI	341	2285.666
VUORIKARI, OUTI	1109	7373.714	RUHANEN, JUSSI	341	1959.142
REKO, SIRKKA	1092	6452.000	VOUTILAINEN, KARI	303	1714.250
IMMONEN, PENTTI	1012	5735.111	KRÖGER, JOUKO	288	1523.777
HYVÄRINEN, PERTTI	914	5161.600	MIETTINEN, RAIMO	270	1371.400
KOLJONEN, VEIJO	854	4692.363	LINDROOS, ERKKI	197	1246.727
HÄYRINEN, PETERI	853	4301.333	KANTELL, KAUKO	181	1142.833
RANNIO, JORMA	760	3970.461	KAUPPINEN, TOIVO	170	1054.923
PEIPONEN, IRMA	647	3686.857	NIEMINEN, MARKKU	156	979.571
KILPELÄINEN, TALVIKKI	495	3441.066	ROSSI, AIMO	145	914.266
LAUKKANEN, PENTTI	376	3226.000	JUMPPONEN, FELIX	124	857.125
 DEMOKRAATTINEN VAIHTOEHTO - DEMOKRATISKT ALTERNATIV - DEMOCRATIC ALTERNATIVE					
SAANO, ENSIO	398	2405.000			
PARTANEN, RAILI	358	1202.500			
OJALA, MARJA	222	801.666			
PARTANEN, OLAVI	202	601.250			
HEISKANEN, ARMAS	176	481.000			
KANNINEN, VÄINÖ	126	400.833			
RAITTYLÄ, JAAKKO	124	343.571			
HÄRKÖNEN, TUIRE	107	300.625			
RANTANEN-POPOV, ARJA	99	267.222			
HILTUNEN, ANNA	97	240.500			
PUNKKI, TIMO	92	218.636			
KAUKONEN, TAISTO	91	200.416			
KORHONEN, TAUNO	82	185.000			
RÖNTYNYNEN, SULO	80	171.785			
NENONEN, MIRJA	77	160.333			
PURSIAINEN, TUOMAS	74	150.312			
 LIIKE -88 - RÖRELSE -88 - JOINTLIST LIIKE -88					
*POLVI, IIVO	5004	18034.000			
*SÖDERSTRÖM, MARKKU	2616	9017.000			
VEPSÄLÄINEN, OSMO	2377	6011.333			
TOIKKANEN, ESA	1116	4508.500			
HILTUNEN, MAURI	973	3606.800			
SAVOLAINEN, JAANA	932	3005.666			
JÄÄSKELÄINEN, RAUNO	860	2576.285			
KORHONEN, MIKKO	752	2254.250			
FRÖBERG, AARNE	632	2003.777			
PUUMALAINEN, EINO	622	1803.400			
TÄHKÄPÄÄ, KATJA	565	1639.454			
JALKANEN, YRJÖ	540	1502.833			
RÄSÄNEN, HELI	358	1387.230			
KAUPPINEN, ASTA	316	1288.142			
HEIKKINEN, ARI	289	1202.266			
SUOMALAINEN, KEIJO	82	1127.125			
 KANSALLINEN KOKOUMUS - SAMLINGSPARTIET - NATIONAL COALITION PARTY					
*SAASTAMOINEN, RIITTA	4403	20457.000			
*LAIKKINEN, JUHANI	3391	10228.500			
KUUTSA, IMMO	2808	6819.000			
KOSKINEN, JUHANI	2280	5114.250			
HARJANNE, PAULA	1449	4091.400			
TUOVINEN, JUSSI	1250	3409.500			
ISOTALO, HANNU	993	2922.428			
SALMELA, TERTTU	852	2557.125			
MÄNTTÄRI, MATTI	752	2273.000			
JOKELA, EEVA-MAIJA	453	2045.700			
NÄSÄNEN, ILKKA	418	1859.727			
HINTIKKA, PEKKA	332	1704.750			
RAASSINÄ, SARI	326	1573.615			
SOININEN, LEENA-MAIJA	308	1461.214			
NEVALAINEN, PEKKA	241	1363.800			
LEIMU, KYÖSTI	201	1278.562			
 Keskustapuolue - CENTERPARTIET - CENTER PARTY					
*RÖNTYNYNEN, KALLE	8565	46921.000			
*RYYNÄINEN, MIRJA	8004	23460.500			
*KÄÄRIÄINEN, SEPPO	7840	15640.333			
*HUUHTANEN, JORMA	6436	11730.250			
*ROSSI, MARKKU	3927	9384.200			
RYYNÄINEN, LEENA	2398	7820.166			
KARIVAINIO, KAARINA	1431	6703.000			
TSOKKINEN, ANJA	1253	5865.125			
VALKONEN, MARI	1238	5213.444			
SIKAVIRTA, ESKO	1157	4692.100			
EKDAHL, ELIAS	1063	4265.545			

VAALIPIIRI, PUOLUE JA EHDOKAS VALKRETS, PARTI OCH KANDIDAT CONSTITUENCY, PARTY AND CANDIDATE	XÄNIMÄÄRÄ RÖSTETAL NUMBER OF VOTES	VERTAUSLUKU JÄMFÖRELSETAL COMPARISON FIGURE	VAALIPIIRI, PUOLUE JA EHDOKAS VALKRETS, PARTI OCH KANDIDAT CONSTITUENCY, PARTY AND CANDIDATE	XÄNIMÄÄRÄ RÖSTETAL NUMBER OF VOTES	VERTAUSLUKU JÄMFÖRELSETAL COMPARISON FIGURE
KESKI-SUOMEN LÄÄNIN - HELLERSTA FINLANDS LÄNS			HINTIKKA, TEUVO	203	2433.066
SUOMEN SOSIALIDEMOKRAATTINEN PUOLUE - FINLANDS SOCIALDEMOKRATISKA PARTI - SOCIAL DEMOCRATIC PARTY OF FINLAND			SUOMEN MAASEUDUN PUOLUE - FINLANDS LANDSBYGDS PARTI - FINNISH RURAL PARTY		
*HACKLIN, IIRIS	11469	59920.000	MÄKELÄ, TINA	2975	7670.000
*KNUUTTILA, SAKARI	10032	29960.000	ALATUPA, AINO	710	3835.000
*PAAVILAINEN, TUULA	8948	19973.333	TURUNEN, VEIKKO	637	2556.666
*LAIINEN, REIJO	4160	14980.000	ARNBERG, RIITTA-LIISA	591	1917.500
*VILJAMAA, MARJA-LEENA	3847	11984.000	VIIRU, ERKKI	341	1534.000
*VIITANEN, JORMA	3297	9986.666	TIKKANEN, PEKKA	310	1278.333
*RANTAMÄKI, ESKO	3261	8560.000	KATAJA, PEKKA	301	1095.714
LOVEN, JAAKKO	2815	7490.000	HEINONEN, PETRI	293	958.750
OLIN, KALEVI	2768	6657.777	MÄKELÄ, LASSE	272	852.222
PIITULAINEN, MAIJA	2541	5992.000	KAUPPINEN, RAILI	246	767.000
KNUUTTILA, PERTTI	1921	5447.272	PYNNÖNEN, PENTTI	240	697.272
KYLMÄNEN, HANNU	1894	4993.333	KATAJAVUORI, REIJO	210	639.166
KAIVOLA, TAISTO	1702	4609.230	RISSANEN, RAIMO	204	590.000
KREUS, RAILI	861	4280.000	SAARI, MARTTI	172	547.857
RUOPPILA, ISTO	404	3994.666	TAKALO, PIRKKO	168	511.333
DEMOKRAATTINEN VAIHTOEHTO - DEMOKRATISKT ALTERNATIV - DEMOCRATIC ALTERNATIVE					
YLISELÄ, AARNO	336	1380.000			
AHOLA, ANITA	208	690.000			
LEHTINEN, ERKKI	161	460.000			
TYNJÄ, RIITTA	111	345.000			
KUPARI, ARVI	103	276.000			
HALME, MARTTI	84	230.000			
KYLLIÄINEN, ARVI	83	197.142			
LANKINEN, SATU	57	172.500			
KÄLKÄJÄ, PAULA	47	153.333			
PASANEN, HANNU	45	138.000			
HUOHVANAINEN, EEVA	39	125.454			
KOSKELAINEN, ELVI	35	115.000			
TAMMIRUUSU, ANTERO	32	106.153			
KARJALAINEN, PIRJO	21	98.571			
HUTTUNEN, RAUNO	18	92.000			
LIIKE -88 - RÖRELSE -88 - JOINTLIST LIIKE -88					
*LEPPÄNEN, PEKKA	6374	21397.000			
*TIIAINEN, EILA	3511	10698.500			
ASIKAINEN, EILA	2254	7132.333			
VALTAKOSKI, TIMO	1889	5349.250			
HAKKARAINEN, ARVI	1285	4279.400			
KOIVUNEN, MATTI	1275	3566.166			
LAUKKARINEN, LIISA	887	3056.714			
MÖTTÖNEN, MARKKU	857	2674.625			
KYTÖLÄ, MARJA-LEENA	740	2377.444			
YLINIEMI, KALEVI	506	2139.700			
TAKALA, ANNIKA	470	1945.181			
MATILAINEN-SIMANAINEN, TUIJA	423	1783.083			
HAANPERÄ, ORVOKKI	376	1645.923			
KAKKURINIEMI, TAPANI	330	1528.357			
WAHLSTRÖM, RIITTA	220	1426.466			
KANSALLINEN KOKOOMUS - SAMLINGSPARTIET - NATIONAL COALITION PARTY					
*PESOLA, HELENA	9183	23261.000			
*LAHTINEN, MATTI	2423	11630.500			
VAINIO, MARTTI	2143	7753.666			
FREDRIKSSON, TIMO	1803	5815.250			
RIIPINEN, MIKKO	1215	4652.200			
VIELMA, AHTI	1173	3876.833			
MÄKI, JUHANI	859	3323.000			
KAUPPINEN, CARITA	761	2907.625			
LIUS, MARI	751	2584.555			
PEKKARINEN, SAKARI	699	2326.100			
KÄISLÖ, ANJA	645	2114.636			
PAJUSAARI, AULIS	484	1938.416			
VIRTANEN, PENTTI	402	1789.307			
SEPPÄNEN, ALPO	389	1661.500			
LUMIO, MARKKU	331	1550.733			
KESKUSTAPUOLUE - CENTERPARTIET - CENTER PARTY					
*PEKKARINEN, MAURI	12549	36496.000			
*IKONEN, PIRKKO	7186	18248.000			
*KANKAANNIEMI, TOIMI	3121	12165.333			
*LEPPÄNEN, JOHANNES	2837	9124.000			
LINTULA, PAAVO	2051	7299.200			
KALLIO, MARJA	1780	6082.666			
NURMINEN, MARKKU	1385	5213.714			
NISKANEN, MIKKO	1242	4562.000			
TOIKKANEN, TEUVO	1095	4055.111			
FAGERLUND, TAINA	1069	3649.600			
LANKIA, EERO	644	3317.818			
OJAMÄKI, ASKO	513	3041.333			
JOKINEN, MARITA	479	2807.384			
NURMINEN, PETRI	342	2606.857			

VAALIPIIRI, PUOLUE JA EHDOKAS VALKRETS, PARTI OCH KANDIDAT CONSTITUENCY, PARTY AND CANDIDATE	ÄÄNIMÄÄRÄ RÖSTETAL NUMBER OF VOTES	VERTAUSLUKU JÄMFÖRELSETAL COMPARISON FIGURE	VAALIPIIRI, PUOLUE JA EHDOKAS VALKRETS, PARTI OCH KANDIDAT CONSTITUENCY, PARTY AND CANDIDATE	ÄÄNIMÄÄRÄ RÖSTETAL NUMBER OF VOTES	VERTAUSLUKU JÄMFÖRELSETAL COMPARISON FIGURE
VAASAN LÄÄNIN - VASA LÄNS			KANSALLINEN KOKOUMUS - SAMLINGSPARTIET - NATIONAL COALITION PARTY		
SUOMEN SOSIALIDEMOKRAATTINEN PUOLUE - FINLANDS SOCIALDEMOKRATISKA PARTI - SOCIAL DEMOCRATIC PARTY OF FINLAND					
*VEHKAJOJA, MARJATTA	10637	69366.000	*MÄKI-HAKOLA, PENTTI	7513	45231.000
*NYBY, MATS	10494	34683.000	*ALA-HARJA, KIRSTI	6950	22615.500
*AALTONEN, MARKUS	10026	23122.000	*KORKIA-AHO, MARTTI	5126	15077.000
*URPILAINEN, KARI	9596	17341.500	*KOIVISTO, JUHO	3322	11307.750
*RAUHALA, RAIMO	3717	13873.200	*IKOLA, JUHA	2386	9046.200
*RAUDASOJA, JUHANI	3031	11561.000	RAJAMÄKI, EINO	2350	7538.500
*AHO, SEPPO	2567	9909.428	NIEMI-ARO, ANTTI	2169	6461.571
TENKULA, TARJA	2066	8670.750	SCHAFFER, HANNU	1467	5653.875
KOIVULA, VEIKKO	2028	7707.333	STENHAGEN, INGMAR	1399	5025.666
TYNJÄLÄ, TOIVE	1541	6936.600	SIRKKA, MIKKO	1363	4523.100
HJELT, JUHA	1527	6306.000	WETTERSTRAND, OLAVI	1318	4111.909
SIPILÄ, VEIKKO	1078	5780.500	MUKKALA, MIKKO	1196	3769.250
KUJALA, ESKO	1054	5335.846	AUDAS, ANN-MARI	985	3479.307
SALMINEN-MATIHALLI, HELLEVI	1006	4954.714	SALO, ANNA-MAIJA	809	3230.785
TYNI, SEPPO	1006	4624.400	LAMPIMÄKI, RIITTA	797	3015.400
MURTO, JUSSI	1001	4335.375	KANGAS, MARKETTA	793	2826.937
SABALA, ROY	888	4080.352	PAUKKUNEN, YRJÖ	699	2660.647
KUJALA, EILA	774	3853.666	ROSELIUS, NINA	694	2512.833
POHJONEN, EILA	755	3650.842	SUDKAS, MARKKU	632	2380.578
NIITTYMÄKI, PENTTI	693	3468.300	KALLSTRÖM, KARL-ERIK	624	2261.550
PIKKARAINEN, JAANA	673	3303.142	PEKKANEN, MARJATTA	574	2153.857
ALA-HAUTALA, SANELMA	669	3153.000	MÄKI-KAURA, KALEVI	445	2055.954
KALSTELA, EILA	603	3015.913	HEIKKINEN, PIA	418	1966.565
KATTELUS, AIRI	553	2890.250	LAITALA, CARITA	382	1884.625
SJÖBERG, STEFAN	518	2774.640	TYNI, PENTTI	330	1809.240
GRANHOLM, RITVA	479	2667.923	THUREN, ÅKE	247	1739.653
LINDEN, HERBERT	386	2569.111	BÄCKSTRÖM, BROR	243	1675.222
DEMOKRAATTINEN VAIHTOEHTO - DEMOKRATISKT ALTERNATIV - DEMOCRATIC ALTERNATIVE			KESKUSTAPUOLUE - CENTERPARTIET - CENTER PARTY		
ÄSVIK, TOIVO	450	3205.000	*HALM, HÅKAN	11557	102446.000
NYLUND, SEIJA	299	1602.500	*AHO, ESKO	9875	51223.000
BACKLUND, GEORG	229	1068.333	*JÄÄTTEENMÄKI, ANNELI	9650	34148.666
KUJALA, JORMA	188	801.250	*VIHRIÄLÄ, JUUKA	8576	25611.500
ALHO, PÄIVI	170	641.000	*SAARI, Aapo	7655	20489.200
KOLMONEN, REINO	170	534.166	*SILLAMPÄ, JUHO (JUSSI)	7025	17074.333
POHJOLA, MAURI	169	457.857	*TUOMALA, JUHANI	6550	14635.142
JOKI, PAAVO	160	400.625	*BJÖRKENHEIM, ROSE-MARIE	5961	12805.750
KALLIO, HELEENA	136	356.111	*LINNA, HEIMO	5860	11382.888
LUOMALA, EERO	127	320.500	*VIRRANKOSKI, KYÖSTI	5057	10244.600
KEVIN, JONNA	113	291.363	*SMEDJEBACKA, HELGE	4090	9313.272
SPARF, TARJA-MAIJA	113	267.083	HOSIONAHO, RAIMO	3829	8537.166
LATVA, PAUL	112	246.538	FRED, JORMA	2770	7880.461
VIENONEN, INGA	91	228.928	KOPSA, HILKKA	1918	7317.571
LAMMI, ERKKI	89	213.666	KIVINIEMI, MARI	1899	6829.733
HAKALA, TAPIO	84	200.312	BERG, LEIF	1725	6402.875
MÄKELÄ, JUHANI	82	188.529	POTKA, KIRSTI	1460	6026.235
SAARIMÄKI, TAPANI	76	178.055	BOSTRÖM, ELSE-MAJ	1431	5691.444
SAARI, ERKKI	70	168.684	HOLMOVIST, KRISTINA	1188	5391.894
NISSI, ESA	56	160.250	PUKKALA, MINNA	1066	5122.300
ÅKERMAN, MAIRE	45	152.619	HOKKANEN, ERKKI	764	4878.380
LAJUNEN, VÄINÖ	43	145.681	JUNGER, MARKETTA	573	4656.636
KIRSILÄ, NILO	37	139.347	OJANPERÄ, JAAKKO	487	4454.173
PÄIVÄNIEMI, JUHA	37	133.541	RANNILA, MAIJA	449	4268.583
LILJA, REIJO	31	128.200	BERNAS, EDWIN	393	4097.840
NIITTYAHO, AATI	28	123.269	JORONEN, RAIMO	374	3940.230
LIIKE -88 - RÖRELSE -88 - JOINTLIST LIIKE -88			SUOMEN MAASEUDUN PUOLUE - FINLANDS LANDSBYGDS PARTI - FINNISH RURAL PARTY		
*WAHLSTRÖM, JARMO	4544	16678.000	*VISTBACKA, RAIMO	3241	10587.000
LEHTO, MATTI	1502	8339.000	ALKULA, MARTTI	896	5293.500
LEHTIMÄKI, ARVO	1324	5559.333	ANNALA, ANNELI	658	3529.000
VALKAMA, LEO	883	4169.500	YLIKOSKI, SULO	581	2646.750
ETELÄPÄÄ, JUSSI	754	3335.600	LAHDENSUO, VELI-MARTTI	541	2117.400
AURA, ERKKI	735	2779.666	RAJAMÄKI, VUOKKO	461	1764.500
JOUPPI, KALEVI	661	2382.571	HAKALA, MATTI	366	1512.428
HANHELA, SEIJA	510	2084.750	KOSKIMÄKI, ULLA-BRITT	365	1323.375
MELENDER, PIIRKKO	482	1853.111	NEVALA, PAULI	325	1176.333
JÄRVENPÄÄ, HEIKKI	446	1667.800	KANGASJÄRVI, VILJO	297	1058.700
HAAPAMÄKI, KATRI	442	1516.181	MÄKELÄ, TOIVO	284	962.454
MAJAHARJU, SAULI M	440	1389.833	SAARI, SAKARI	270	882.250
KORVA, MARKKU	418	1282.923	NIEMONEN, VÄINÖ	231	814.384
BERG, KERTTU	395	1191.285	HAKALA, ORVO	225	756.214
RUUSKANEN, ARI	364	1111.866	KRIIKKULA, LAURI	213	705.800
TUOKKOLA, LAURI	358	1042.375	LEHTINEN, JOUKO	203	661.687
SUND, ALF	334	981.058	RABB, ROY	193	622.764
TAMMINEN, VIRVE	313	926.555	HUHTA, ERKKI	185	588.166
TOIVANEN, EILA	287	877.789	VUOLLE, TEUVO	178	557.210
LEHTINEN, MATTI	258	833.900	OINONEN, ANNIKA	153	529.350
HANHINEVA, PAAVO	227	794.190	KUUSISAARI, SAULI	146	504.142
PELTOKANGAS, PENTTI P	213	758.090	LAHTI, JORMA	141	481.227
NORDGREN, PEHRHENRIK	180	725.130	PUKKILA, REIJO	112	460.304
KARI, PEKKA	155	694.916	PIHLAJAMAA, ARTO	99	441.125
LEPPINEN, ANJA	154	667.120	HIETAHARJU, ELMERI	98	423.480
SALOKANGAS, ANJA	151	641.461	HIRVONEN, VILHO	87	407.192
VESTERGÅRD, OLE	148	617.703	LENSTRÖM, RAINER	38	392.111
			PRO KOIVISTO		
			*NORDMAN, HÅKAN	11366	23730.000
			*SCHULMAN, BIRGITTA	1158	11865.000
			ERIKSON, TRYGVE	1096	7910.000

VAALIPIIRI, PUOLUE JA EHDOKAS VALKRETS, PARTI OCH KANDIDAT CONSTITUENCY, PARTY AND CANDIDATE	ÄNNIMÄÄRÄ RÖSTETAL NUMBER OF VOTES	VERTAUSLUKU JÄMFÖRELSETAL COMPARISON FIGURE	VAALIPIIRI, PUOLUE JA EHDOKAS VALKRETS, PARTI OCH KANDIDAT CONSTITUENCY, PARTY AND CANDIDATE	ÄNNIMÄÄRÄ RÖSTETAL NUMBER OF VOTES	VERTAUSLUKU JÄMFÖRELSETAL COMPARISON FIGURE
VIKSTRÖM, MONA	1044	5932.500	LASSUS, EVA S	642	1977.500
ÖSTERHOLM, HENRIK	1039	4746.000	EHRMAN, TORBJÖRN	518	1825.384
BOSTRÖM, PER-ELOF	876	3955.000	SUNDELL, ALVAR	470	1695.000
PROST, DANIEL	741	3390.000	BERGKULL, JOHAN	464	1582.000
KORPELA, KRISTER	676	2966.250	RISKA, BO	398	1483.125
DOKTAR, KURT	669	2636.666	LÄNG, BO	357	1395.882
GRAN, SYLVIA	662	2373.000	SMÄTT, RAIMO	309	1318.333
FROSTDAHL, JAN-ERIK	643	2157.272	KARLSSON, SUSANNE	306	1248.947
			NYKVIIST, CARL-GUSTAV	296	1186.500

VAALIPIIRI, PUOLUE JA EHDOKAS VALKRETS, PARTI OCH KANDIDAT CONSTITUENCY, PARTY AND CANDIDATE	ÄÄNIMÄÄRÄ RÖSTETAL NUMBER OF VOTES	VERTAUSLUKU JÄMFÖRELSETAL COMPARISON FIGURE	VAALIPIIRI, PUOLUE JA EHDOKAS VALKRETS, PARTI OCH KANDIDAT CONSTITUENCY, PARTY AND CANDIDATE	ÄÄNIMÄÄRÄ RÖSTETAL NUMBER OF VOTES	VERTAUSLUKU JÄMFÖRELSETAL COMPARISON FIGURE
OULUN LÄÄNIN - ULEÅBORGS LÄNS					
SUOMEN SOSIALIDEMOKRAATTINEN PUOLUE - FINLANDS SOCIALDEMOKRATISKA PARTI - SOCIAL DEMOCRATIC PARTY OF FINLAND					
*AHDE, MATTI	25335	64843.000	*VALLI, SAKARI	3997	9839.000
*JAAKONSAARI, LIISA	9393	32421.500	LINDEN, SUVI	2394	7379.250
*VON BELL, AARNO	7473	21614.333	KANGAS, OLAVI	1106	5903.400
*MÄLLINEN, JUHANI	3442	16210.750	SALOMAA, RAIJA	897	4919.500
*KOLIVUORI, TERTTU	2951	12968.600	VIRRANNIEMI, TEPPO	843	4216.714
*HUTTUNEN, SATU	1941	10807.166	YYPÄNAHO, JORMA	824	3689.625
*KARJALAINEN, TAPIO	1412	9263.285	MOILANEN, OSMO	796	3279.666
DIKKARINEN, RIITTA	1279	8105.375	KYLLÖNEN, JAAKKO	718	2951.700
VÄISÄNEN, LAURI	1198	7204.777	PETÄJÄ, PAAVO M	664	2683.363
VÄLIKANGAS, MATTI	1032	6484.300	RINNE, TEODOR	533	2459.750
VÄISÄNEN, MATTI	943	5894.818	SAARI, VELI	498	2270.538
SEPPÄLÄ, HEIKKI	942	5403.583	PIHLAJAMAA, TAPIO	474	2108.357
HEKKALA, ANNELI	867	4987.923	VÄISÄNEN, SANNI	445	1567.800
NIVALA, MAIJA	744	4631.642	NOUSIAINEN, JUHANI	418	1844.812
SIPELÄ, TAPIO	740	4322.866	ROIVAINEN, MATTI	409	1736.294
MÄKELÄ, JOUKO	739	4052.687	HILMOLA, ULLA	388	1639.833
ILKKA, KALEVI	638	3814.294	YRJÄNHEIKKI, ERKKI	386	1553.526
TAIVALKOSKI, VIILJO	611	3602.388	HÄMÄLÄINEN, KAIJA	385	1475.850
HÄMEENKORPI, HELENA	607	3412.789	ERVAST, MATTI	369	1405.571
KEMI, ULLA	562	3242.150	MALJONEN, TAPIO	304	1341.681
ERVELIUS, KARI	533	3087.761	SARPARANTA, LEENA	294	1283.347
NYMAN, LEA	434	2947.409	MÄÄTTÄ, OSSI	271	1229.875
TURKKA, MARTTI	424	2819.260	VIKMAN, IRMA	249	1180.680
PERNU, TEUVO	261	2701.791	PAASO, KAIJA	187	1135.269
MOKSUNEN, PASI	214	2593.720	KESKUSTAPUOLUE - CENTERPARTIET - CENTER PARTY		
HOLAPPA, PAAVO	128	2493.961	*ISOHOOKANA-ASUNMAA, TYTTI	11115	102815.000
DEMOKRAATTINEN VAIHTOHEITO - DEMOKRATISKT ALTERNATIV - DEMOCRATIC ALTERNATIVE					
SIUVATTI, ASSER	836	4516.000	*ALARANTA, JUHANI	9987	51407.500
HUOVINEN, PERTTI	699	2258.000	*HEIKKINEN, KAUKO	8635	34271.666
HAAPALA, HEIKKI	603	1505.333	*KOISTINEN, ANNIKKI	8259	25703.750
MALMI, PAULI	261	1129.000	*SIURUAINEN, EINO	8058	20563.000
HEIKKINEN, JUUKKA	223	903.200	*SAAPUNKI, PAULI	7881	17135.833
ALASALMI, AURA	210	752.666	*KOSKI, MARKKU	7549	14687.857
VIITANEN, MIKKO	177	645.142	*MATTILA, KALEVI	7052	12851.875
SORVOJA, ANJA	139	564.500	*RENKO, TELLERVO	5605	11423.888
OHINMAA, VEIKKO	129	501.777	*SAVELA, VOITTO	4267	10281.500
TIENHAARA, LAURI	105	451.600	*RAUHALA, EERO	3380	9346.818
KIISKILÄ, ESA	104	410.545	VETELÄINEN, MAIJA-LIISA	2685	8567.916
TERVONEN, PERTTI	97	376.333	HUIKKARI, JUHA	2622	7908.846
PUTKONEN, SALLI	92	347.384	TIKANMÄKI, JUUKKA	2318	7343.928
KAUPPI, REINO	91	322.571	HUUSKO, ANJA	1881	6854.333
HAHTONEN, MATTI	90	301.066	LAUKKA, EINO	1512	6425.937
KANGAS, HEIMO	78	282.250	HUUSKO, SANNI	1471	6047.941
MÄKELÄ, ASKO	78	265.647	NIVALA, JUHA	1413	5711.944
KOISTINEN, VIRPI	76	250.888	MERILÄ, ALPO	1174	5411.315
LUTTINEN, JUUKKA	69	237.684	KOISTINEN, SAIMI-SISKO	1048	5140.750
SUNNARI, VAPPU	65	225.800	MYÖHÄNEN, PENTTI	996	4895.952
LEINONEN, EERO	63	215.047	MUURIMÄKI, KIRSI	959	4673.409
ALFTHAN, ESA	61	205.272	*PÄRKÖNEN, OILI	897	4470.217
KYVHKYNYNEN, PENTTI	52	196.347	KOSKELA, RITVA-LIISA	817	4283.958
HUUSKO, VESA	47	188.166	LAITINEN, MAIJA-LIISA	729	4112.600
SOPPELA, TUOMO	39	180.640	SUORTTI, JUHANI	505	3954.423
SORVARI, ERKKE	32	173.692	SUOMEN MAASEUDUN PUOLUE - FINLANDS LANDSBYGDOS PARTI - FINNISH RURAL PARTY		
LIIKE -88 - RÖRELSE -88 - JOINTLIST LIIKE -88					
*SÄILYNOJA, VAPPU	5851	38887.000	*KORTESALMI, J JUHANI	2395	10467.000
*KEMPPAINEN, ARVO	5815	19443.500	PULLIAINEN, ERKKI	2052	5233.500
*VÄRHÄKANGAS, JUHANI	4753	12962.333	KETTUNEN, PENTTI	630	3489.000
*KORHONEN, MARTTI	2570	9721.750	PALOSAARI, KALLE	504	2616.750
KIISKINEN, ANNELI	1731	7777.400	SALONPÄÄ, VEIKKO	483	2093.400
KOURI, ARTO	1704	6481.166	ISOMURSU, ERKKI	355	1744.500
POLVINEN, OSMO	1616	5555.285	REMES, AIMO	344	1495.285
RAUDASKOSKI, MIKKO	1598	4860.875	ERVASTI, VEIKKO	332	1308.375
KROPSU, LEO	1549	4320.777	PYLKKÖ, UNTO	251	1163.000
VÄISÄNEN, AARRE	1387	3888.700	KORTESALMI, JOUKAMO	230	1046.700
HAKALAHTI, NIINA	1216	3535.181	HÖVHTYÄ, KAISU	252	951.545
TÖRMÄLEHTO, AIMO	1167	3240.583	SAUKKO, OLAVI	228	872.250
JUSSILA, VEIJO	944	2991.307	REPO, MARTTI	220	805.153
KEMPPAINEN, TIINA	909	2777.642	SUMEN, SEPPO	211	747.642
PINOSTO, MATTI	761	2592.466	MOILANEN, ANJA	210	697.800
SÄXÄVLÄ, MARJATTA	713	2430.437	KARVONEN, ELSA	207	654.187
ÄMAN, TELLERVO	673	2287.470	NIVALA, RITVA	206	615.705
HUOTARI, ANNE	652	2160.388	JUVONEN, ASTA	200	581.500
KINNUNEN, MAIJA	643	2046.684	JUKA, PAULA	175	550.894
REINIKKA, MATTI	589	1944.350	KARPPINEN, VIILHO	174	523.350
PITKÄNEN-KOLI, TAINA	529	1851.761	AALTO, EELI	169	498.428
TONTTERI, MARJA	495	1767.590	NILOSAARI, SALME	151	475.772
SAARI, ELINA	301	1690.739	MOILANEN, EEMELI	148	455.086
MÄKELÄ, SAMULI	278	1620.291	LESKINEN, SEPPO	130	436.125
NIEMINEN, PEKKA	266	1555.480	KEMPPAINEN, KERITTU	122	418.680
SALLAMAA, KARI	177	1495.653	RAUTIO, ANTTI	88	402.576
KANSALLINEN KOKOOMUS - SAMLINGSPARTIET - NATIONAL COALITION PARTY					
*JOUPPILA, RIITTA	7241	29517.000			
*SAVELA, OIVA	4427	14758.500			

VAALIPIIRI, PUOLUE JA EHDOKAS
VALKRETS, PARTI OCH KANDIDAT
CONSTITUENCY, PARTY AND CANDIDATE

ÄÄNIMÄÄRÄ
RÖSTETAL
NUMBER OF
VOTES

VERTAUSLUKU
JÄMFÖRELSETAL
COMPARISON
FIGURE

VAALIPIIRI, PUOLUE JA EHDOKAS
VALKRETS, PARTI OCH KANDIDAT
CONSTITUENCY, PARTY AND CANDIDATE

ÄÄNIMÄÄRÄ
RÖSTETAL
NUMBER OF
VOTES

VERTAUSLUKU
JÄMFÖRELSETAL
COMPARISON
FIGURE

LAPIN LÄÄNIN - LAPPLANDS LÄNS

SUOMEN SOSIALIDEMOKRAATTINEN PUOLUE -
FINLANDS SOCIALDEMOKRATISKA PARTI -
SOCIAL DEMOCRATIC PARTY OF FINLAND

*AJO, AIMO	11078	33516.000
*RASK, MAIJA	4690	16758.000
*OINAS, OUTI	3358	11172.000
IKONEN, SEPPO	2797	8379.000
IMMO, MARITTI	2623	6703.200
RIEPULA, ESKO	1872	5586.000
VÄYRYNEN, KARI	1762	4788.000
NÄÄTSAARI, SINIKKA	1167	4189.500
OJALA, ESKO J	1119	3724.000
KNUUTI, HEIKKI	848	3351.600
LIIKKANEN, ANTTI	806	3046.909
SURAKKA, EILA	625	2793.000
KAITERA, SEPPO	552	2578.153
RAUTALAHTI, LEILA	219	2394.000

SUOMEN MAASEUDUN PUOLUE -
FINLANDS LANDSBYGDS PARTI -
FINNISH RURAL PARTY

HUCKOWSKI, JOHAN	278	2126.000
AAPAJÄRVI, MARJA-LIISA	235	1063.000
LEPPÄNEN, MARJA-LEENA	196	708.666
NIIVASALO, AULIKKI	188	531.500
OINAS, YRJÖ	159	425.200
VITIKKA, EERO	156	354.333
LINTULA, ALPO	155	303.714
YLIJURVA, ESA	149	265.750
SIITONEN, TARJA	142	236.222
MUSTONEN, TEUVO	130	212.600
PIITTINEN, TUURE	113	193.272
SULASALMI, EINO	82	177.166
POHJOLAINEN, TAUNO	77	163.538
KITTI, NIILLO	66	151.857

DEMOKRAATTINEN VAIHTOEHTO -
DEMOKRATISKT ALTERNATIV -
DEMOCRATIC ALTERNATIVE

KYNTÖMAA, AIRI	882	3810.000
SOKERO, LEENA	567	1905.000
RINTALA, MARJO	566	1270.000
MAARA, TUOMO	368	952.500
PERINIVA, PERTTI	289	762.000
VERRONEN, ERKKI	271	635.000
MAUNULA, TAITO	139	544.285
MÄKI, ERJA	125	476.250
NURMIKUMPU, KAARLO	119	423.333
FRIMAN, MANU	112	381.000
KARHUNEN, KARI	107	346.363
AHLAKORPI, ARTO	103	317.500
JUVONEN, RAIMO	91	293.076
SALONEN, RAINER	71	272.142

LIIKE -88 - RÖRELSE -88 -
JOINTLIST LIIKE -88

*APUKKA, ASKO	7407	21921.000
*KOSKENNIEMI, NIILLO	3246	10960.500
RENKO, RITVA	1619	7307.000
JUNES, MATTI	1515	5480.250
HIUKKA, EINO	1438	4384.200
VIRTANEN, JORMA	1345	3653.500
STOOR, OLAVI	1113	3131.571
MHLANDER, SEIJA	1042	2740.125
SOMPPA, MAIJA-LEENA	728	2435.666
HIETALA, MARI	686	2192.100
TAPANAINEN, MAILI	498	1992.818
ALAJÄRVI, ERKKI	483	1826.750
VALKEAPÄÄ, NILS-ASLAK	403	1686.230
SÄRESTÖNIEMI, ANTON	398	1565.785

KANSALLINEN KOKKOUMUS -
SAMLINGSPARTIET -
NATIONAL COALITION PARTY

*JÄÄSKELÄINEN, KEIJO	4846	11842.000
RUORANEN, VESA	863	5921.000
PASANEN, AARNE	775	3947.333
PELTTÄRI, MATTI	726	2960.500
VALANNE, RAILI	725	2368.400
AHO, KAARINA	710	1973.666
KILPELÄ, ARJA	678	1691.714
KORVA, TIMO	489	1480.250
RÄTY, SEPPO	469	1315.777
YPYÄ, TUIJA	452	1184.200
ALATALO, KARI	393	1076.545
TAIPALE, MINNA-KRISTIINA	334	986.833
HYYPÄ, JUHANI	210	910.923
KALLUNKI, RAUNO	172	845.857

KESKUSTAPUOLUE - CENTERPARTIET -
CENTER PARTY

*POKKA, HANNELE	15521	52603.000
*PELTTÄRI, SEPPO	9695	26301.500
*SARAPÄÄ, KIMMO	5790	17534.333
*ALALUUSUA, URPO	4996	13150.750
*MÖLLÄRI, PAAVO	3478	10520.600
*KORTENIEMI, OSSI	2625	8767.166
SIMOSKA, MAARIT	2549	7514.714
AULA, MARIA KAISA	2031	6575.375
ILVESLUOTO, PENNITTI	1531	5844.777
TIKKANEN, AIRA	1258	5260.300
LAMPOLA, OLAVI	1122	4782.090
KIVINIEMI, Eeva MAARIT	931	4383.583
KAJASVIITA, HEIMO	573	4046.384
LEHTOSALO, AILA	503	3757.357

11. Kotimaassa äänestäneet ulkosuomalaiset nykyisen asuinmaan mukaan vaalipiireittäin 1988
 Utlandsfinländare som röstat i hemlandet efter nuvarande bostadsland och valkrets år 1988
 Finns residing abroad who voted in Finland by their country of residence and constituency in 1988

Henkilön nykyinen asuinmaa Personens nuvarande bostadsland The person's current country of residence	Vaalipiiri - Valkrets - Constituency															
	Yhteensä - Summa Total	Kaivinköln kaup. Kaivinköln stads	Uudenmaan läänin Nylands län	Turun l. etel. Åbo län södra	Turun l. pohj. Åbo län norra	Aboonmaan Ålands	Hämeen l. etel. Tervaholma l. södra	Hämeen l. pohj. Tervaholma l. norra	Kymen läänin Kymmene län	Mikkelin läänin S:t Michäels län	Pohjois-Karjalan l. Norra Karelen l.	Kuopion läänin Kuopio län	Keskii-Suomen l. Mellersta Finland l.	Vasalan läänin Vasa län	Oulun läänin Uleåborgs län	Lapin läänin Lapplands län
YHTEENSÄ - SUMMA - TOTAL	3161	528	307	173	114	10	123	158	83	35	56	78	92	219	275	910
EUROOPPA - EUROPA - EUROPE	1537	186	95	82	47	-	49	38	17	8	24	23	22	86	138	722
Alankomaat - Nederländerna - Netherlands	7	5	-	1	-	-	-	-	-	-	-	-	-	-	-	1
Belgia - Belgien - Belgium	1	1	-	-	-	-	-	-	-	-	-	-	-	-	-	-
Bulgaria - Bulgarien - Bulgaria	1	-	-	1	-	-	-	-	-	-	-	-	-	-	-	-
Espanja - Spanien - Spain	39	16	14	-	-	-	6	2	1	-	-	-	-	-	-	-
Iso-Britannia - Storbritannien - Great Britain	26	13	2	-	-	-	3	-	1	1	-	2	1	1	2	-
Italia - Italien - Italy	15	6	3	-	2	-	2	-	-	-	-	2	-	-	-	-
Itävalta - Österrike - Austria	9	1	2	-	-	-	-	6	-	-	-	-	-	-	-	-
Kreikka - Grekland - Greece	3	1	-	-	-	-	-	2	-	-	-	-	-	-	-	-
Luxemburg - Luxemburg - Luxembourg	4	2	2	-	-	-	-	-	-	-	-	-	-	-	-	-
Neuvostoliitto - Sovjetunionen - Soviet Union	1	-	-	-	-	-	-	-	-	-	-	1	-	-	-	-
Norja - Norge - Norway	64	3	5	-	5	-	2	1	-	1	3	-	2	8	3	31
Portugali - Portugal - Portugal	4	3	1	-	-	-	-	-	-	-	-	-	-	-	-	-
Ranska - Frankrike - France	4	4	-	-	-	-	-	-	-	-	-	-	-	-	-	-
Ruotsi - Sverige - Sweden	1261	86	48	80	36	-	27	25	11	6	19	16	19	70	130	688
Saksan Demokraattinen Tasavalta - Tyska Demokratiska Republiken - Democratic Republic of Germany ..	9	2	-	-	-	-	-	-	1	-	-	2	-	2	-	2
Saksan Liittotasavalta - Föbundsrepubliken Tyskland - Federal Republic of Germany	47	22	12	-	1	-	6	-	2	-	2	-	-	1	1	-
Sveitsi - Schweiz - Switzerland	16	9	5	-	1	-	-	-	-	-	-	-	-	-	1	-
Tanska - Danmark - Denmark	25	11	1	2	-	-	3	2	1	-	-	-	-	4	1	-
Unkari - Ungern - Hungary	1	1	-	-	-	-	-	-	-	-	-	-	-	-	-	-
AASIA - ASIEN - ASIA	12	6	1	-	1	-	-	-	-	1	-	-	-	2	-	1
Indonesia - Indonesien - Indonesia	1	1	-	-	-	-	-	-	-	-	-	-	-	-	-	-
Intia - Indien - India	1	-	-	-	1	-	-	-	-	-	-	-	-	-	-	-
Iran - Iran - Iran	1	1	-	-	-	-	-	-	-	-	-	-	-	-	-	-
Israel - Israel - Israel	2	1	-	-	-	-	-	-	1	-	-	-	-	-	-	-
Japani - Japan - Japan	2	-	-	-	-	-	-	-	-	-	-	-	-	2	-	-
Nepal - Nepal - Nepal	1	-	-	-	-	-	-	-	-	-	-	-	-	-	-	1
Singapore - Singapore	1	-	1	-	-	-	-	-	-	-	-	-	-	-	-	-
Turkki - Turkiet - Turkey	3	3	-	-	-	-	-	-	-	-	-	-	-	-	-	-
AFRIKKA - AFRIKA - AFRICA	4	1	1	-	-	-	-	-	-	-	-	-	-	-	2	-
Angola - Angola - Angola	1	-	1	-	-	-	-	-	-	-	-	-	-	-	-	-
Egypti - Egypten - Egypt	1	1	-	-	-	-	-	-	-	-	-	-	-	-	-	-
Etelä-Afrikka - Sydafrika	1	-	-	-	-	-	-	-	-	-	-	-	-	-	-	1
Kenia - Kenya - Kenya	1	-	-	-	-	-	-	-	-	-	-	-	-	-	1	-
ETELÄ-JA KESKI - AMERIKA - SYD- OCH CENTRALAMERICA - SOUTH AND MIDDLE AMERICA	4	1	-	-	-	-	-	-	-	2	-	-	-	1	-	-
Argentiina - Argentina - Argentina	2	-	-	-	-	-	-	-	-	1	-	-	-	1	-	-
Meksiko - Mexico - Mexico	1	1	-	-	-	-	-	-	-	-	-	-	-	-	-	-
Peru - Peru - Peru	1	-	-	-	-	-	-	-	-	1	-	-	-	-	-	-
POHJOIS-AMERIKA - NORDAMERIKA NORTH AMERICA	28	12	8	-	-	-	1	2	1	-	-	1	1	1	1	-
Amerikan Yhdysvallat - Amerikas Förenta Stater - United States of America	22	11	8	-	-	-	1	-	-	-	-	-	1	1	-	-
Kanada - Canada - Canada	6	1	-	-	-	-	2	1	-	-	-	1	-	1	-	-
AUSTRALIA- JA UUSI SEELANTI AUSTRALIEN OCH NYA ZEELAND AUSTRALIA AND NEW ZEALAND	10	2	1	-	-	-	3	2	-	-	2	-	-	-	-	-
ASUINMAA TUNTEMATON - OKÄND- UNKNOWN	44	-	3	1	-	-	-	37	-	-	3	-	-	-	-	-
MUU MAA - ANNAT LAND- OTHER COUNTRY	6	-	-	-	-	-	-	-	-	-	-	-	6	-	-	-
Suomi - Finland - Finland	1516	320	198	90	66	10	70	116	28	26	28	51	63	129	134	187

12. EDUSTUSTOISSA KANESTANEET VALTION MUKAAN, SEKÄ LAIVOISSA KANESTANEIDEN LUKUMÄÄRÄ 1988
 PERSONER SOM RÖSTAT PÅ REPRESENTATIONER EFTER STAT SAMT ANTALET PERSONER SOM RÖSTAT PÅ FARTYG 1988
 VOTERS VOTING AT REPRESENTATIONS BY STATE AND NUMBER OF VOTERS VOTING ON SHIPS 1988

KÄNESTYBPAIKKA RÖSTNINGSTÄLLE VOTING PLACE	KAIKKIAAN INLLES TOTAL	SUOMESSA HENKIKIRJOITETUT MANTALSSKRIVNA I FINLAND IN DOMICILE REGISTER IN FINLAND		SUOMESSA HENKIKIRJOITAMAT- TOMAT - ICKE MANTALSSKRIVNA I FINLAND - NOT IN DOMICILE REGISTER IN FINLAND	
		YHTEENSÄ SUMMA TOTAL	MIEHIÄ MÄN MALES	YHTEENSÄ SUMMA TOTAL	MIEHIÄ MÄN MALES
YHTEENSÄ - SUMMA - TOTAL	25392	8934	4451	16458	7138
EDUSTUSTOT - REPRESENTATIONER - REPRESENTATIONS	25261	8803	4340	16458	7138
LAIVAT - FARTYG - SHIPS	131	131	111	-	-
EUROOPPA - EUROPA - EUROPE	20823	5441	2540	15382	6736
ALANKOMAAT - NEDERLÄNDERNA - NETHERLANDS	189	82	33	107	19
BELGIA - BELGIEN - BELGIUM	243	91	32	122	20
BULGARIA - BULGARIEN - BULGARIA	32	14	6	18	6
ESPAÑA - SPANIEN - SPAIN	2564	2134	973	430	178
IRLANTI - IRLAND - IRELAND	34	20	8	14	4
ISLANDI - ISLAND - ICELAND	29	15	3	14	2
ISO-BRITANNIA - STORBRIANNIEN - GREAT BRITAIN	630	356	112	274	52
ITALIA - ITALIEN - ITALY	380	151	39	229	21
ITÄVALTA - ÖSTERRIKE - AUSTRIA	312	134	42	178	37
JUGOSLAVIA - JUGOSLVIEN - YUGOSLAVIA	17	12	4	5	-
KREIKKA - GREKLAND - GREECE	137	61	16	76	5
LUXEMBURG - LUXEMBURG - LUXEMBOURG	99	42	14	57	14
MALTA - MALTA - MALTA	4	1	-	3	-
NEUVOSTOLIITTO - SOVJETUNIONEN - SOVIET UNION	882	862	665	20	9
NORJA - NORGE - NORWAY	398	138	46	260	76
PORUGALI - PORTUGAL - PORTUGAL	149	107	52	42	19
PUOLA - POLEN - POLAND	35	30	16	5	2
RANSKA - FRANKRIKE - FRANCE	431	225	81	206	36
ROMANIA - ROMANIEN - ROMANIA	4	2	2	2	-
RUOTSI - SVERIGE - SWEDEN	13700	717	298	12983	6163
SAKSAN DEMOKRAATTINEN TASAVALTA - TYSKA DEMOKRATISKA REPUBLICKEN - DEMOCRATIC REPUBLIC OF GERMANY	171	90	37	81	6
TANSKA - DANMARK - DENMARK	331	96	30	235	56
TSEKKOSLOVAKIA - TJECKOSLOVAKIEN - CZECHOSLOVAKIA	29	21	9	8	5
UNKARI - UNGERN - HUNGARY	53	40	22	13	6
AASIA - ASIEN - ASIA	1946	1722	1081	224	81
ARABIEMIRATTIEN LIITTO - FARENDE ARABEMIRATEN - UNITED ARAB EMIRATES	20	12	6	8	5
BAHRAIN	11	7	3	4	-
FILIPPIINIT - FILIPPINERNA - PHILIPPINES	33	20	10	13	6
HONGKONG - HONGKONG - HONG-KONG	27	21	10	6	3
INDONESIA - INDONESIAEN - INDONESIA	34	32	16	2	1
INTIA - INDIEN - INDIA	28	26	11	2	1
IRAK - IRAK - IRAQ	9	9	5	-	-
IRAN - IRAN - IRAN	8	4	2	4	1
ISRAEL - ISRAEL - ISRAEL	175	131	43	44	16
JAPANI - JAPAN - JAPAN	94	57	22	37	11
JORDANIA - JORDANIEN - JORDANIA	26	20	9	6	1
KIINA - KINA - CHINA	32	30	14	2	1
KOREAN DEMOKRAATTINEN KANSANTASAVALTA - DEMOKRATISKA FOLKREPUBLICKEN KOREA - DEMOCRATIC REPUBLIC OF KOREA	2	2	1	-	-
KOREAN TASAVALTA - REPUBLICKEN KOREA - REPUBLIC OF KOREA	14	12	5	2	1
KUVAIT - KUWAIT - KUWAIT	31	21	8	10	2
KYPROS - CYPERN - CYPRUS	441	427	206	14	4
LIBANON - LIBANON - LIBANON	343	343	336	-	-
MALESIA - MALAYSIA - MALAYSIA	29	26	11	3	1
NEPAL - NEPAL - NEPAL	15	14	5	1	-
PAKISTAN - PAKISTAN - PAKISTAN	14	12	3	2	-
SAUDI-ARABIA - SAUDI-ARABIEN - SAUDI ARABIA	83	77	49	6	4
SINGAPORE - SINGAPORE - SINGAPORE	60	46	26	14	8
SRI LANKA - SRI LANKA - SRI LANKA	18	15	8	3	2
SYRIA - SYRIEN - SYRIA	237	233	213	4	2
THAIMAA - THAILAND - THAILAND	73	61	27	12	4
TURKKI - TURKIET - TURKEY	57	32	13	25	7
VIETNAM - VIETNAM - VIETNAM	32	32	19	-	-
AFRIKKA - AFRIKA - AFRICA	650	553	294	97	37
ALGERIA - ALGERIEN - ALGERIA	18	13	5	5	-
EGYPTI - EGYPTEN - EGYPT	55	52	32	3	3
ETELÄ-AFRIKKA - SYDAFRIKA - SOUTH AFRICA	52	10	4	42	15
ETIOPIA - ETIOPIEN - ETHIOPIA	57	49	24	8	4
KENIA - KENYA - KENYA	120	104	45	16	9
LIBYA - LIBYEN - LIBYA	34	34	28	-	-
MAROKKO - MAROCKO - MAROCCO	10	5	3	5	-
MOSAMBIK - MOSAMBIQUE - MOSAMBIQUE	27	26	17	1	-
NIGERIA - NIGERIA - NIGERIA	9	5	3	4	-
SAMBIA - ZAMBIA - ZAMBIA	-	-	-	-	-
SOMALIA - SOMALIA - SOMALIA	35	35	17	-	-
SUDAN - SUDAN - SUDAN	20	19	11	1	-
TANSANIA - TANZANIA - TANZANIA	128	119	69	9	6
TUNISIA - TUNISIEN - TUNISIA	70	68	29	2	-
ZIMBABWE - ZIMBABWE - ZIMBABWE	15	14	7	1	-
POHJOIS-AMERIKA - NORDAMERIKA - NORTH AMERICA	1379	857	322	522	190
AMERIKAN YHDYSVALLAT - AMERIKAS FÖRENTA STATER - UNITED STATES OF AMERICA	1175	765	281	410	146
KANADA - CANADA - CANADA	168	66	30	102	39
MEKSIKO - MEXICO - MEXICO	36	26	11	10	5
ETELÄ- JA KESKI-AMERIKA - SYD- OCH CENTRALAMERIKA - SOUTH AND MIDDLE AMERICA	186	98	39	88	34
ARGENTINA - ARGENTINA - ARGENTINA	32	13	6	19	7
BRASILIA - BRASILIEN - BRAZIL	93	44	18	49	18
KOLUMBIA - COLOMBIA - COLOMBIA	17	13	5	4	2
KUUBA - CUBA - CUBA	8	6	3	2	-
PERU - PERU - PERU	11	8	1	3	2
VENEZUELA - VENEZUELA - VENEZUELA	25	14	6	11	5
AUSTRALIA JA UUSI SEELANTI - AUSTRALIEN OCH NYA ZEELAND - AUSTRALIA AND NEW ZEALAND	277	132	64	145	60
AUSTRALIA - AUSTRALIEN - AUSTRALIA	251	124	60	127	57
UUSI SEELANTI - NYA ZEELAND - NEW ZEALAND	26	8	4	18	3



Tilastokeskus – Statistikcentralen

Vaalitilasto – Valstatistik

PL 770, 00101 Helsinki 10 – PB 770, 00101 Helsingfors

Liite
Bilaga
Appendix

PRESIDENTIN VÄLITÖN VAALI JA VALITSIJAMIESTEN VAALIT 1988 DET DIREKTA PRESIDENTVALET OCH VALET AV ELEKTORER

Vaalipiiri _____
Valkrets _____

Kunta _____
Kommun _____

1. Huomioon ottamatta jätetty ennakköäänestys Röstningen lämnats utan avseende

Syy – Orsak 1	Määräaikana tulleet lähetekuoret Inom utsatt tid inkomna ytter- kuvert 2
1. Ei äänioikeutettu Icke röstberättigad	
2. Kuollut henkilö Avliden person	
3. Lähetekirjeestä ei käy selville kuka on äänestänyt Av följebrevet framgår icke vem som röstat	
4. Vaalikuori avonainen Valkuvertet öppet	
5. Asiaton merkintä vaalikuoreessa Valkuvertet försett med obehörig anteckning	
Yhteensä – Summa	1)

A Ennakköäänestyslomake Förhandsröstningsblankett

HUOM!

- Kuntien keskusvaalilautakunnat täyttävät lomakkeen äänestysalueen vaaliluetteloon merkittyjen ennalta äänestäneiden osalta.
- Taulun 1 tiedot saadaan keskusvaalilautakuntien kokouksissa pidetyistä pöytäkirjoista ja tauluun merkitään vain määräaikana saapuneet huomioon ottamatta jätetyt lähetykset.
- Taulun 2 sarakkeeseen 5 merkitään tiedot 29. 1. -88 jälkeen mutta ennen 8. 2. 1988 saapuneista lähetekuorista. Tämän jälkeen saapuneet lähetekuoret merkitään lomakkeeseen vaalipiirin keskuslautakunnan toimesta.
- Tiedot huomioon otetusta ennakköäänestyksestä (lähetekuorista) tauluihin 2 ja 3 saadaan vaaliluetteloista ja lähetekirjeistä.
- Edustustoissa annettujen huomioon otettujen ennakköäännten lukumäärä saadaan tauluun 2 taulusta 3 (sivu 5).

OBS!

- Blanketten ifylls av kommunernas centralvalnämnder beträffande förhandsröstande upptagna i röstningsområdenas vallängder.
- Uppgifterna i tabell 1 fås ur de mötesprotokoll som förts vid centralvalnämndernas möten. I tabellen antecknas endast obeaktade försändelser som inkommit inom utsatt tid.
- I tabell 2, kolumn 5 antecknas alla förhandsröster som anlänt efter den 29. 1. 1988 men före den 8. 2. 1988. Ytterkuvert som anländer efter denna tidpunkt antecknas på blanketten av valkretsens centralnämnd.
- Uppgifterna om den beaktade förhandsröstningen (ytterkuverten) för tabellerna 2 och 3 fås ur vallängderna och följebreven.
- Antalet beaktade förhandsröster som avgetts vid representationerna fås för tabell 2 ur tabell 3 (sida 5).

2. Ennakköäänestys Förhandsröstningen

Ennakköäänestyspaikka Förhandsröstningsställe 1	Huomioon otetut ennakköäänestys Beaktade förhandsröster		Huomioon ottamatta jätetty ennakköäänestys Förhandsröstning som lämnats obeaktad	
	Yhteensä Summa 2	Miehet Män 3	Määräaikana tulleet lähetekuoret Inom utsatt tid inkomna ytterkuvert 4	Määräajan jälkeen tulleet lähetekuoret Efter utsatt tid inkomna ytterkuvert 5
1. Posti- ja telelaitoksen toimipaikka tai laitos Post- och televerkets anstalt eller vårdanstalt				—
2. Edustusto Representation		2)		—
3. Laiva Fartyg				—
Kaikki ennakköäänestyspaikat Alla förhandsröstningsställen			1)	

1) Sama luku – Samma tal

2) Sama luku kuin taulussa 3 – Samma tal som i tabell 3

3. Edustustoissa äänestäneiden lukumäärä – Antalet röstande vid representationer

Maa ja vaalien toimituspaikka Land och valets förrättningsort	Huomioon otetut äänet Beaktade röster		Maa ja vaalien toimituspaikka Land och valets förrättningsort	Huomioon otetut äänet Beaktade röster	
	Yhteensä Summa	Miehet Män		Yhteensä Summa	Miehet Män
01 Alankomaat – Nederländerna			01 Bulgaria – Bulgarien		
1. Haag			34. Sofia		
2. Amsterdam			03 Egypti – Egypten		
3. Arnhem			35. Kairo		
4. Rotterdam			01 Espanja – Spanien		
03 Algeria – Algeriet			36. Madrid		
5. Alger			37. Barcelona		
04 Amerikan yhdysvallat – Amerikas Förenta Stater			38. Malaga		
6. Washington D.C.			39. Las Palmas de Gran Canaria		
7. Los Angeles			40. Palma de Mallorca		
8. New York			41. Santa Cruz de Tenerife		
9. Chicago			42. Fuengirola		
10. Fitchburg			43. Torrevieja		
11. Houston			03 Etelä-Afrikka – Sydafrika		
12. Minnetonka			44. Pretoria		
13. Atlanta			45. Kapkaupunki – Kapstaden		
14. Berkeley			46. Durban		
15. Denver			03 Etiopia – Etiopien		
16. Detroit			47. Addis Abeba		
17. Lantana			02 Filippiinit – Filippiinerna		
18. Portland			48. Manila		
19. Seattle			02 Hongkong		
02 Arabiemiraattien Liitto – Förenade Arabemiraten			49. Hongkong		
20. Abu Dhabi			02 Indonesia – Indonesien		
05 Argentiina – Argentina			50. Jakarta – Djakarta		
21. Buenos Aires			02 Intia – Indien		
06 Australia – Australien			51. New Delhi		
22. Canberra			02 Irak		
23. Sydney			52. Bagdad		
24. Adelaide			02 Iran		
25. Brisbane			53. Teheran		
26. Melbourne			01 Irlanti – Irland		
27. Hobart			54. Dublin		
28. Perth			01 Islanti – Island		
03 Bahrain			55. Reykjavik		
29. Manama			01 Iso-Britannia – Storbritannien		
01 Belgia – Belgien			56. Lontoo – London		
30. Bryssel			57. Birmingham		
05 Brasilia – Brasilien			58. Edinburgh		
31. Brasilia			59. Manchester		
32. Sao Paulo					
33. Rio de Janeiro					
Yhteensä – Summa			Yhteensä – Summa		

Maa ja vaalien toimituspaikka Land och valets förrättningsort	Huomioon otetut äänet Beaktade röster	
	Yhteensä Summa	Miehet Män
02 Israel		
60. Tel Aviv		
01 Italia – Italien		
61. Rooma – Rom		
62. Milano		
63. Catania		
64. Firenze		
65. Napoli – Neapel		
66. Palermo		
67. Torino		
01 Itävalta – Österrike		
68. Wien		
69. Hallein		
70. Bregenz		
02 Japani – Japan		
71. Tokio		
02 Jordania – Jordanien		
72. Amman		
01 Jugoslavia – Jugoslavian		
73. Beograd		
04 Kanada		
74. Ottawa		
75. Toronto		
76. Thunder Bay		
77. Vancouver		
78. Kitimat		
79. Montreal		
80. Sudbury		
03 Kenia – Kenya		
81. Nairobi		
82. Kakamega		
83. Nakuru		
02 Kiina – Kina		
84. Peking		
05 Kolumbia – Colombia		
85. Bogotá		
02 Korean demokraattinen kansantasavalta – Demokratiska folkrepubliken Korea		
86. Pjongjang		
02 Korean Tasavalta – Republiken Korea		
87. Soul		
01 Kreikka – Grekland		
88. Ateena – Aten		
89. Rhodos		
Yhteensä – Summa		

Maa ja vaalien toimituspaikka Land och valets förrättningsort	Huomioon otetut äänet Beaktade röster	
	Yhteensä Summa	Miehet Män
05 Kuuba – Cuba		
90. Havanna		
02 Kuwait		
91. Kuwait		
02 Kypros – Cypern		
92. Nicosia		
02 Libanon		
93. Beirut		
94. Jabal Marun		
03 Libya – Libyen		
95. Tripoli		
96. Benghazi		
01 Luxemburg		
97. Luxemburg		
02 Malesia – Malaysia		
98. Kuala Lumpur		
01 Malta		
99. Valletta		
03 Marokko – Marocko		
100. Rabat		
04 Meksiko – Mexico		
101. Mexico D.F.		
03 Mosambik – Mocambique		
102. Maputo		
103. Nakala		
02 Nepal		
104. Kathmandu		
01 Neuvostoliitto – Sovjetunionen		
105. Moskova – Moskva		
106. Leningrad		
107. Kondrovo		
108. Voronezh		
03 Nigeria		
109. Lagos		
01 Norja – Norge		
110. Oslo		
111. Bergen		
112. Stavanger		
113. Trondheim		
114. Båtsfjord		
Yhteensä – Summa		

Maa ja vaalien toimituspaikka Land och valets förrättningsort	Huomioon otetut äänet Beaktade röster	
	Yhteensä Summa	Miehet Män
115. Hammerfest		
116. Kirkkoniemi – Kirkenes		
117. Kristiansand		
118. Kjøllefjord		
119. Tromssa – Tromsø		
120. Vesisaari – Vadsö		
02 Pakistan		
121. Islamabad		
122. Karachi		
05 Peru		
123. Lima		
01 Portugali – Portugal		
124. Lissabon		
125. Faro		
126. Porto		
01 Puola – Polen		
127. Varsova – Warszawa		
01 Ranska – Frankrike		
128. Pariisi – Paris		
129. Lyon		
130. Marseille		
131. Strasbourg		
01 Romania – Rumänien		
132. Bukarest		
01 Ruotsi – Sverige		
133. Tukholma, keskusta – Stockholm, centrum		
134. Tukholma, Rinkeby – Stockholm, Rinkeby		
135. Göteborg, keskusta – Göteborg, centrum		
136. Göteborg, Angered		
137. Avesta		
138. Borlänge		
139. Borås		
140. Botkyrka, Alby		
141. Botkyrka, Tumba		
142. Enköping		
Yhteensä – Summa		

Maa ja vaalien toimituspaikka Land och valets förrättningsort	Huomioon otetut äänet Beaktade röster	
	Yhteensä Summa	Miehet Män
143. Eskilstuna		
144. Fagersta		
145. Finspång		
146. Flen		
147. Gislaved		
148. Gävle		
149. Hallstahammar		
150. Halmstad		
151. Haninge		
152. Helsingborg		
153. Hofors		
154. Huddinge		
155. Hällefors		
156. Jällivaara		
157. Järfälla		
158. Jönköping		
159. Kalix		
160. Karlskoga		
161. Karlstad		
162. Katrineholm		
163. Kiiruna – Kiruna		
164. Kramfors		
165. Kristianstad		
166. Köping		
167. Landskrona		
168. Lilla Edet		
169. Lindesberg		
170. Linköping		
171. Ludvika		
172. Luulaja – Luleå		
173. Malmö		
174. Mariestad		
175. Mark		
176. Motala		
177. Mölndal		
178. Nacka		
179. Norrköping		
180. Norrtälje		
181. Nyköping		
182. Olofström		
Yhteensä – Summa		

Maa ja vaalien toimituspaikka Land och valets förrättningsort	Huomioon otetut äänet Beaktade röster	
	Yhteensä Summa	Miehet Män
183. Oskarshamn		
184. Oxelösund		
185. Piiitime – Piteå		
186. Sandviken		
187. Sigtuna		
188. Skellefteå		
189. Skinnskatteberg		
190. Skövde		
191. Solna		
192. Sundsvall		
193. Surahammar		
194. Söderhamn		
195. Södertälje		
196. Trelleborg		
197. Trollhättan		
198. Tyresö		
199. Täby		
200. Upplands Bro		
201. Upplands Väsby		
202. Uppsala		
203. Uumaja – Umeå		
204. Värmdö		
205. Värnamo		
206. Västervik		
207. Västerås		
208. Växjö		
209. Örebro		
210. Örnköldsvik		
211. Östhammar		
212. Östersund		
01 Saksan Demokraattinen Tasavalta – Tyska Demokratiska Republiken		
213. Berliini – Berlin		
03 Sambia – Zambia		
214. Lusaka		
215. Kitwe		
02 Saudi-Arabia – Saudi-Arabien		
216. Riad		
217. Jemma		
02 Singapore		
218. Singapore		
Yhteensä – Summa		

Maa ja vaalien toimituspaikka Land och valets förrättningsort	Huomioon otetut äänet Beaktade röster	
	Yhteensä Summa	Miehet Män
03 Somalia		
219. Mogadishu		
02 Sri Lanka		
220. Colombo		
03 Sudan		
221. Khartoum		
02 Syyria – Syrien		
222. Damaskus		
223. Camp Ziouani		
224. Quneitra		
03 Tansania – Tanzania		
225. Dar es Salaam		
226. Arusha		
227. Mtwara		
01 Tanska – Danmark		
228. Kööpenhamina – Köpenhamn		
229. Tórshavn		
230. Ábenrá		
231. Árhús		
02 Thaimaa – Thailand		
232. Bangkok		
01 Tšekkoslovakia – Tjeckoslovakien		
233. Praha – Prag		
03 Tunisia – Tunisien		
234. Tunis		
02 Turkki – Turkiet		
235. Ankara		
236. Istanbul		
01 Unkari – Ungern		
237. Budapest		
06 Uusi Seelanti – Nya Zeeland		
238. Wellington		
239. Christchurch		
240. Auckland		
05 Venezuela		
241. Caracas		
02 Vietnam		
242. Hanoi		
03 Zimbabwe		
243. Harare		
Kaikkiaan (s. 2–5) – Innales (s. 2–5)		

Lomakkeen palautus

Ennakoäänestyslomake palautetaan täytettynä erillisessä kuoressa **vaalipiirin keskuslautakunnalle viimeistään 8. 2. 1988**. Tämän jälkeen saapuneet lähete-kuoret merkitään lomakkeeseen vaalipiirin keskuslautakunnan toimesta. Lomake on lähetettävä myös siinä tapauksessa, ettei siinä tarkoitettuja äänestäneitä kunnassa olisikaan.

Returnering av blanketten

Förhandsröstningsblanketten returneras ifyllt till **valkretsens centralnämnd** i ett skilt kuvert **senast den 8. 2. 1988**. Ytterkuvert som anländer efter denna tidpunkt antecknas på blanketten av valkretsens centralnämnd. Blanketten bör returneras även om i blanketten avsedda röstande inte finns i kommunen.

Keskusvaalilautakunnan puheenjohtaja
Centralvalnämndens ordförande


Nimi – Namn
Osoite – Adress
Puh. virka-aikana – Tel. tjänstetid

Keskusvaalilautakunnan sihteeri
Centralvalnämndens sekreterare

Nimi – Namn
Osoite – Adress
Puh. virka-aikana – Tel. tjänstetid



Presidentin vaalit Presidentvalet Presidential election 1988



Julkaisu sisältää kuntakohtaiset tiedot 1988 tasavallan presidentin välittömästä vaalista ja valitsijamiesten vaaleista

Keskeisiä tietoja ovat:

- välittömän vaalin tulos
- valitsijamiesten vaalien tulos
- äänestysaktiivisuus
- valitsijamiesehdokkaiden henkilökohtaiset äänimäärät ja vertausluvut
- ennakkoäänestys

Lisäksi julkaisussa on tiivistelmä valtiollisista ja kunnallisista vaaleista Suomessa

Julkaisujen myynti:

Tilastokeskus
PL 504
00101 Helsinki
Puh. (90) 173 41

Försäljning:

Statistikcentralen
PB 504
00101 Helsingfors
Tel. (90) 173 41

Hinta – Pris:

55 mk

ISSN 0784-8439
ISBN 951-47-1855-0
