

Kansanedustajain vaalit

*Riksdagsmannavalet
Parliamentary elections
1995*





Kansanedustajain vaalit

Riksdagsmannavalet
Parliamentary elections
1995

Tiedustelut – Förfrågningar – Inquiries:

*Eeva Heinonen
Kaarina Jokinen
(90) 17 341*

*SVT Suomen Virallinen Tilasto
Finlands Officiella Statistik
Official Statistics of Finland*

© 1995 Tilastokeskus

Helsinki – Helsingfors

ISSN 0784-8439

= Vaalit

ISSN 0789-7960

ISBN 951-727-112-3

Kansikuva: Pressfoto

Paino-Center Oy

Alkusanat

Tämä julkaisu sisältää tietoja vuoden 1995 kansanedustajain vaaleista.

Julkaisu sisältää vastaavat tiedot kuin sarjan edellisetkin julkaisut. Tilasto sisältää keskeiset tiedot vaalituloksista ja äänestysvilkkauksesta kunnittain. Edeltäviin julkaisuihin verrattuna tämä julkaisu sisältää tarkempia tietoja ennakoäänestämisestä. Tilastossa esitetään tiedot puolueiden saamista ennakoäänistä kunnittain ja vaalipiireittäin ryhmiteltyinä kaupungit/muut kunnat. Julkaisussa esitettyjen tietojen lisäksi Tilastokeskuksesta on saatavissa tietoja äänioikeutetuista, äänestäneistä ja puolueiden äänimääristä äänestysalueittain sekä ehdokas-kohtaisista äänimääristä kunnittain.

Tilastokeskus sai vaaleja koskevat perustiedot VTKK-Yhtymä OY:n vaalitietojärjestelmän kautta. Tähän julkaisuun on lisätty hallitusneuvos Jarmo Törneblomin ja ylitarkastaja Iris Karhukedon selostus vaalitietojärjestelmän käytöstä eduskuntavaaleissa.

Helsingissä, Tilastokeskuksessa, marraskuussa 1995

Förord

Föreliggande publikation innehåller uppgifter om riksdagsmannavalet 1995.

Publikationen är uppställd på samma sätt som föregående publikationer i denna serie. Statistiken omfattar de centrala uppgifterna om valresultat och valdeltagande kommunvis. Jämfört med de tidigare publikationerna innehåller denna noggrannare uppgifter om förhandsröstandet. Statistiken ger uppgifter om de förhandsröster partierna fått per kommun och valdistrikt grupperade enligt städer/andra kommuner. Utöver uppgifterna i publikationen har Statistikcentralen även tillgång till uppgifter om röstberättigade, om valdeltagare och om partiernas röstetal efter röstningsområde samt om antalet röster per kandidat kommunvis.

Statistikcentralen fick primäruppgifterna om valet via VTKK-Gruppen AB:s valdatasystem. Denna publikation har utökats med regeringsrådet Jarmo Törnebloms och överinspektör Iris Karhuketos redogörelse om användningen av valdatasystemet i riksdagsmannavalet.

Helsingfors, Statistikcentralen, i november 1995

Aarno Laihonon

Sisälllys

Innehåll

Teksti

	Sivu
Alkusanat.	3
Lyhenteet	6
Käytetyt symbolit.	6
Kansanedustajain vaalit 1995	9
Edustajapaikkojen jako.	9
Ehdokkaiden asettaminen.	10
Äänioikeus	10
Tilaston perusaineisto ja käsittely.	11
Äänioikeutetut ja äänestysvilkkaus	11
Vaalitulokset	13
Kunta- ja vaalipiirimuutokset	19
Naiset eduskuntavaaleissa	20
Summary.	26
Vaalitietojärjestelmän käyttö eduskuntavaaleissa	28

Yhteenvetotauluja

A. Äänioikeutetut ja äänestäneet, sekä ennakolta äänestäneet sukupuolen mukaan vaalipiireittäin 1995.	30
B. Äänestysprosentti sukupuolen mukaan vaalipiireittäin vuosina 1995, 1991 ja 1987.	36
C. Puolueiden äänimäärät vaalipiireittäin kuntamuodon mukaan 1995.	38
D. Puolueiden äänimäärät ja ennakoöänten määrä vaalipiireittäin ja kuntamuodon mukaan, erikseen Suomessa asuvien ja ulkomailla asuvien Suomen kansalaisten osalta 1995.	42
E. Naisehdokkaiden äänimäärät ja paikkajakautuma puolueen ja ryhmän mukaan vaalipiireittäin 1995	46

Kartat

1. Äänestysaktiivisuus kunnittain	50
2. Puolueiden kannatus vaalipiireittäin	51
3. SDP:n kannatus kunnittain	52
4. Suomen Keskustan kannatus kunnittain	53
5. Kokoomuksen kannatus kunnittain	54
6. Vasemmistoliiton kannatus kunnittain	55

Text

	Sida
Förord.	3
Förkortningar.	6
Använda symboler	6
Riksdagsmannavalet 1995	9
Fördelningen av platserna i riksdagen	9
Uppställandet av kandidater.	10
Rösträtt	10
Statistikens primärmaterial och bearbetning	11
Röstberättigade och röstningsaktivitet.	11
Valresultat.	13
Kommun- och valkretsförändringar.	19
Naiset eduskuntavaaleissa (Kvinnor i riksdagsval).	20
Summary	26
Vaalitietojärjestelmän käyttö eduskuntavaaleissa (Användan av valdatasystem i riksdagsmannaval).	28

Tabellsammanfattning

A. Röstberättigade och röstande samt förhandsröstande efter kön och valkrets år 1995.	30
B. Röstningsprocenten efter kön och valkrets, åren 1995, 1991 och 1987.	36
C. Partiernas röstetal efter valkrets och kommunform år 1995	38
D. Partiernas röstetal och antal förhandsröster efter valkrets och kommunform, skilt finska medborgare bosatta i Finland och finska medborgare bosatta utomlands år 1995	42
E. Antal röster för kvinnliga kandidater och mandatfördelning efter parti och grupp valkretsvis år 1995.	46

Kartor

1. Röstningsaktivitetet kommunvis	50
2. Partiernas väljarunderstöd efter valkrets	51
3. SDP:s väljarunderstöd kommunvis	52
4. Väljarunderstöd för Centern i Finland kommunvis	53
5. Samlingspartiets väljarunderstöd kommunvis	54
6. Väljarunderstöd för Vänsterförbundet kommunvis.	55

7. Vihreän Liiton kannatus kunnittain	56
---	----

7. Väljarunderstöd för Gröna Förbundet kommunvis	56
--	----

Tauluja

1. Äänioikeutetut ja äänestäneet, sekä ennakolta äänestäneet sukupuolen mukaan kunnittain 1995 ja 1991	57
2. Hyväksytyt äänestysliput ja ennakoäänet puolueen mukaan sekä hylättyjen äänestyslippujen määrä kunnittain 1995 ja 1991	90
3. Hylätyt äänestysliput syyn mukaan vaalipiireittäin 1995	182
4. Ehdokkaiden lukumäärä sukupuolen mukaan puolueittain ja vaalipiireittäin 1995	184
5. Ehdokkaiden ikäjakautuma sukupuolen mukaan puolueittain 1995	185
6. Ehdokkaiden äänet ikäryhmittäin ja puolueittain sukupuolen mukaan 1995	186
7. Valituksi tulleiden lukumäärä sukupuolen mukaan puolueittain ja vaalipiireittäin 1995	187
8. Valituksi tulleiden ikäjakautuma sukupuolen mukaan puolueittain 1995	188
9. Vaaliliitot ja niiden äänimäärät vaalipiireittäin 1995	189
10. Naisehdokkaiden äänimäärät puolueen mukaan kunnittain 1995.	192
11. Luettelo ehdokkaista vaalipiireittäin ja puolueittain, myös heidän äänimääränsä ja vertauslukunsa 1995.	228
12. Huomioon otetut ennakoäänet sukupuolen ja äänestyspaikan mukaan vaalipiireittäin 1995	250
13. Huomioon ottamatta jätetyt ennakoäänet syyn mukaan vaalipiireittäin 1995	251
14. Edustustoissa äänestäneet valtion mukaan 1995	252
15. Kotimaassa äänestäneet ulkosuomalaiset nykyisen asuinmaan mukaan vaalipiireittäin 1995	253
16. Pienin äänimäärä ja vertausluku, jolla ehdokas on tullut valituksi puolueittain ja vaalipiireittäin 1995	254
17. Valitut kansanedustajat valtiopäivien luvun mukaan, joilla he ovat olleet edustajina	256

Liite

Ennakoäänestyslomake	257
--------------------------------	-----

Tabeller

1. Röstberättigade och röstande samt förhandsröstende efter kön kommunvis 1995 och 1991.	57
2. Godkända röstsedlar och förhandsröster efter parti samt antal kasserade röstsedlar efter kommun år 1995 och 1991	90
3. Kasserade röstsedlar efter orsak och valkrets år 1995	182
4. Kandidatrena efter kön och parti valkretsvis år 1995	184
5. Kandidaternas åldersfördelning efter kön och parti år 1995.	185
6. Kandidaternas röster efter åldersfördelning, kön och parti år 1995.	186
7. Antal valda efter kön och parti valkretsvis år 1995	187
8. Antal valda, åldersfördelning efter kön och parti år 1995	188
9. Valförbund och deras röstetal valkretsvis år 1995	189
10. Antal röster för kvinnliga kandidater efter parti och kommun år 1995.	192
11. Förteckning över kandidaterna efter valkrets och parti, också deras röstetal och jämförelsetal år 1995	228
12. Beaktade förhandsröster efter kön och förhandsröstningsställe valkretsvis år 1995	250
13. Förhandsröster som lämnats utan avseende efter orsak och valkrets år 1995.	251
14. Personer som röstat på representationer efter stat år 1995	252
15. I hemlandet röstande Finska medborgare, som bosätter utomlands efter nuvarande bostadsland valkretsvis år 1995	253
16. Det minsta röst- och jämförelsetalet med vilket kandidat har blivit vald efter parti valkretsvis år 1995	254
17. Valda riksdagsmän efter antalet förut bevistade riksdagar.	256

Bilaga

Förhandsröstningsblankett.	257
------------------------------------	-----

Käytetyt lyhenteet

Puolueiden nimistä on käytetty seuraavia lyhenteitä:

SDP	Suomen Sosialidemokraattinen Puolue
KESK	Suomen Keskusta
KOK	Kansallinen Kokoomus
VAS	Vasemmistoliitto
VIHR	Vihreä Liitto
RKP	Ruotsalainen Kansanpuolue
SKL	Suomen Kristillinen Liitto
NUORS	Nuorsuomalainen Puolue
SMP	Suomen Maaseudun Puolue
VSL	Vapaan Suomen Liitto
LKP	Liberaalinen Kansanpuolue
NAISP	Naisten Puolue
EKO	Ekologinen Puolue
LLP	Luonnonlain Puolue
EKA	Eläkeläiset kansan asialla
KTP	Rauhan ja Sosialismin puolesta - Kommunistinen Työväenpuolue
SEP	Suomen Eläkeläisten Puolue
YVP	Yhteisvastuu puolue
MUUT	Muut ryhmät

v. 1991:

NAISL	Naisliike
RSES	Riippumattomat Sitoutumattomat Eläkeläiset Suomessa, (1995 EKA)
EPV	Ekologinen Puolue Vihreät, (1995 EKO)
IPU	Ihmisyydenpuolue
EVY	Eläkkeensaajien ja Vihreä Yhteis- vastuu Puolue, (1995 YVP)

Förkortningar

Följande förkortningar har använts för partiernas namn:

SDP	Finlands Socialdemokratiska Parti
CENT	Centern i Finland
SAML	Samlingspartiet
VÄNST	Vänsterförbundet
DE GRÖNA	Gröna Förbundet
SFP	Svenska Folkpartiet i Finland
FKF	Finlands Kristliga Förbund
UNGF.	Ungfinska partiet
FLP	Finlands Landsbygdsparti
VSL	Förbundet för det fria Finland
LFP	Liberala Folkpartiet
KVINNOP.	Kvinnopartiet
EKOL	Ekologiska Partiet
NLP	Naturlagspartiet
EKA	Pensionärer för folket
KAP	För fred och Socialism - Kommunistiska Arbetarpartiet
FPP	Finlands Pensionärers Parti
YVP	Partiet för gemensamt ansvar
ÖVRIGA	Övriga grupper

År 1991:

KVP	Kvinnopartiet
OPF	Oavhängiga Obundna Pensionärer i Finland, (1995 EKA)
EKOL	Ekologiska Partiet de Gröna, (1995 EKOL)
MP	Mänsklichetspartiet
PGP	Pensionärernas och de grönas samarbetsparti, (1995 YVP)

Käytetyt symbolit – Använda symboler

Toisto – <i>Repetition</i>	"
Ei mitään ilmoitettavaa – <i>Intet finns att redovisa</i>	–
Tietoa ei saatu – <i>Uppgift ej tillgänglig</i>
Loogisesti mahdoton esitettäväksi – <i>Logiskt omöjlig uppgift</i>
Miehiä – <i>Män</i>	M
Naisia – <i>Kvinnor</i>	N
Molemmat sukupuolet – <i>Båda könen</i>	MS

Contents

Text

	Page
Foreword	3
Abbreviations	8
Symbols used	8
Parliamentary elections 1995 in Finnish and in Swedish	9
Women at Parliamentary elections	20
Summary	26
Use of the electoral data system at Parliamentary elections	28

Table summary

A. Persons entitled to vote, persons who voted and advance voters by sex and constituency in 1995	30
B. Voting percentage by sex and constituency in 1995, 1991 and 1987	36
C. Votes by parties and constituency by type of municipality in 1995	38
D. Valid ballots by party and number of advance votes by constituency and by type of municipality, separately of those Finnish citizens living in Finland and Finnish citizens living abroad	42
E. Number of votes for women candidates and distribution of seats by party or group and constituency in 1995	46

Maps

1. Voting turnout by municipality	50
2. Votes cast for different parties by constituency	51
3. Votes cast for SDP by municipality	52
4. Votes cast for the Center Party of Finland by municipality	53
5. Votes cast for the National Coalition Party by municipality	54
6. Votes cast for the Left Wing Alliance by municipality	55
7. Votes cast for the Green League by municipality	56

Tables

	Page
1. Persons entitled to vote, persons who voted and advance voters by sex and municipality in 1995 and in 1991	57
2. Valid ballots and advance votes by party, disallowed ballots by municipality in 1995 and 1991	90
3. Discarded ballots by cause and constituency in 1995	182
4. Candidates by sex, constituency and party in 1995	184
5. Distribution of age of the candidates by sex and party in 1995	185
6. Votes for the candidates by distribution of age and sex by party in 1995	186
7. Number of persons elected by sex, party and constituency in 1995	187
8. Distribution of age of the persons elected and sex, by party in 1995	188
9. Coalitions of parties and their number of votes by constituency in 1995	189
10. Number of votes for women candidates by party and municipality in 1995	192
11. List of candidates by constituency and party, also number of votes and comparison figure in 1995	228
12. Advance votes taken into account by sex, polling station and constituency in 1995 ...	250
13. Advance votes not taken into account, by cause and constituency in 1995	251
14. Voters who cast their ballots at diplomatic mission by voter's state in 1995	252
15. Finnish citizens resident abroad who cast their ballots in Finland by country of residence by constituency in 1995	253
16. The smallest number of votes and comparison figure by which a candidate has been elected by party and constituency in 1995	254
17. Members of Parliament by number of parliamentary sessions they have before attended	256

Appendix:

Form for advance voting collection	257
--	-----

Abbreviations

The following abbreviations of the names of the parties have been used:

SDP	Social Democratic Party of Finland	In 1991:	
KESK	Center Party of Finland	NAISL	Women's Movement
KOK	National Coalition Party	RSES	Independent Pensioners of Finland, (1995 EKA)
LEFT	Left Wing Alliance	EPV	Ecological Party the Greens, (1995 EKO)
THE GREENS	Green League	IPU	Humanity Party
RKP	Swedish People's Party in Finland	EVY	Party for Pensioners' and Green Mutual Responsibility, (1995 YVP)
SKL	Christian League of Finland		
NUORS.	Progressive Finnish Party		
SMP	Finnish Rural Party		
VSL	Alliance for Free Finland		
LKP	Liberal Party		
NAISP	Women's Party		
EKO	Ecological Party		
LLP	Natural Law Party		
EKA	Pensioners for the People		
KTP	For Peace and Socialism - Communist Worker's Party		
SEP	Finnish Pensioners' Party		
YVP	Joint Responsibility Party		
ÅL.SAML.	Coalition of Åland Islands		
OTHERS	Other groups		

Symbols used

Repetition	"
Magnitude nil	—
Data not available
Category not applicable
Males	M
Females	N
Both sexes	MS

Kansanedustajain vaalit 1995

Kansanedustajain vaalit 1995 toimitettiin 19 päivänä maaliskuuta Kansanedustajain vaaleista vuonna 1969 annetun lain (391/69) ja siihen myöhemmin tehtyjen muutosten mukaisesti. Ennakoäänestys alkoi 1.3.1995 ja päättyi kotimaassa 14.3.1995 ja ulkomailla 11.3.1995.

Edustajapaikkojen jako

Kansanedustajat valittiin välittömällä, suhteellisilla vaaleilla valtioneuvoston kansanedustajapaikkojen jaosta vaalipiirien kesken tekemän päätöksen mukaisesti. Lain mukaan Ahvenanmaan maakunnan vaalipiiristä valitaan yksi kansanedustaja. Muut 199 edustajapaikkaa jaetaan suhteellisesti muiden vaalipiirien kesken Suomen kansalaisista muodostuvan asukasluvun mukaan. Valtioneuvoston päätöksen mukaan vaalipiireissä valittavien kansanedustajien määrät jakautuivat seuraavasti:

Helsingin kaupungin vaalipiiri	19
Uudenmaan läänin vaalipiiri	31
Turun läänin eteläinen vaalipiiri	17
Turun läänin pohjoinen vaalipiiri	11
Hämeen läänin eteläinen vaalipiiri	13
Hämeen läänin pohjoinen vaalipiiri	16
Kymen läänin vaalipiiri	13
Mikkelin läänin vaalipiiri	8
Kuopion läänin vaalipiiri	10
Pohjois-Karjalan läänin vaalipiiri	7
Vaasan läänin vaalipiiri	18
Keski-Suomen läänin vaalipiiri	10
Oulun läänin vaalipiiri	18
Lapin läänin vaalipiiri	8

Riksdagsmannavalet 1995

Riksdagsmannavalet förrättades den 19 mars 1995 enligt lagen om riksdagsval från 1969 (391/69) och däri senare gjorda ändringar. Förhandsröstningen inleddes 1.3.1995 och avslutades i Finland 14.3.1995 och utomlands 11.3.1995.

Fördelningen av platserna i riksdagen

Riksdagsledamöterna valdes genom direkta proportionella val i enlighet med statsrådets beslut om fördelningen av platserna i riksdagen på de olika valkretsarna. Enligt lag väljs en riksdagsledamot från Landskapet Ålands valkrets. De övriga 199 platserna fördelas proportionellt på de övriga valkretsarna enligt det invånarantal som baserar sig på finska medborgare. Enligt statsrådets beslut fördelades antalet riksdagsledamöter som skall väljas in i valkretsarna enligt följande:

Helsingfors stads valkrets	19
Nylands läns valkrets	31
Åbo läns södra valkrets	17
Åbo läns norra valkrets	11
Tavastehus läns södra valkrets	13
Tavastehus läns norra valkrets	16
Kymmene läns valkrets	13
S:t Michels läns valkrets	8
Kuopio läns valkrets	10
Norra Karelens läns valkrets	7
Vasa läns valkrets	18
Mellersta Finlands läns valkrets	10
Uleåborgs läns valkrets	18
Lapplands läns valkrets	8

Ehdokkaiden asettaminen

Puolurekisteriin merkityillä puolueilla oli oikeus asettaa kussakin vaalipiirissä 14 ehdokasta, tai jos vaalipiirin paikkaluku ylitti 14, enintään yhtä monta ehdokasta kuin oli edustajapaikkoja. Puolueiden lisäksi valitsijayhdistyksellä, jonka vähintään 100 saman vaalipiirin äänioikeutettua henkilöä oli perustanut, oli oikeus asettaa ehdokas kansanedustajaksi.

Ahvenanmaan maakunnan vaalipiirissä oli valitsijayhdistyksellä, jonka vähintään 30 vaalipiirin äänioikeutettua oli perustanut, oikeus asettaa ehdokas kansanedustajaksi ja toinen hänen varamieheksen.

Vaaleihin asetettiin yhteensä 2 083 ehdokasta, joista puolueiden ehdokkaita 1990 ja valitsijayhdistysten ehdokkaita 93. Ehdokkaista miehiä oli 1 268 ja naisia 815.

Äänioikeus

Kansanedustajain vaaleissa äänioikeutettu (vaalioikeutettu) on asuinpaikkaan katsomatta jokainen Suomen kansalainen, joka ennen vaalivuotta on täyttänyt 18 vuotta. Näissä eduskuntavaaleissa äänioikeutettuja olivat siten ne Suomen kansalaiset, jotka ennen vuotta 1995 olivat täyttäneet 18 vuotta. Äänioikeusikäisten Suomen kansalaisten äänioikeus on nykyisellään lähes kattava, valtiollisissa vaaleissa äänioikeuden voi menettää vain vaalirikoksen perusteella.

Äänioikeutetuista laaditaan vaaliluettelot, joita ovat äänestysalueiden vaaliluettelot ja vaalipiirien vaaliluettelot. Äänestysalueiden vaaliluettelot laatii kunnan keskusvaalilautakunta. Näissä vaaleissa niihin otettiin ne äänioikeutetut, joilla on ollut kotikuntalaisissa (201/94) tarkoitettu kotikunta Suomessa vuoden vaihteessa 1993–1994. Henkilön äänestysalue määräytyi sen mukaan, mikä oli hänen asuinpaikkansa kunnassa tuona ajankohtana. Vaalipiirien äänestysluettelot laatii ja toimittaa vaalipiirien keskuslautakunnille Väestörekisterikeskus. Niihin merkittiin äänioikeutetut, joilla ei ollut kotikuntalaisia tarkoitettua kotikuntaa Suomessa vuoden vaihteessa 1993–1994. Valtaosa näistä äänioikeutetuista koostuu ulkomailla asuvista Suomen kansalaisista.

Tilastotauluissa äänestysalueiden vaaliluetteloon otettuja äänioikeutettuja (Suomessa asuvat Suomen kansalaiset) ja vaalipiirin vaaliluetteloihin otettuja äänioikeutettuja (Ulkomailla asuvat Suomen kansalaiset) käsitellään kahtena erilaisena ryhmänä. Tämä on otettava huomioon erityisesti äänestysprosenttia tutkittaessa, koska ulkomailla asuvien Suomen kansalaisten osallistuminen vaaleihin on laimeaa.

Uppställandet av kandidater

De partier som registrerats i partiregistret hade rätt att i varje valkrets uppställa 14 riksdagskandidater, eller om antalet platser i riksdagen i valkretsen översteg 14, högst lika många kandidater som antalet platser i riksdagen. Förutom partierna kunde en valmansförening som bildats av minst 100 röstberättigade inom samma valkrets uppställa en kandidat.

I Landskapet Ålands valkrets hade en valmansförening som bildats av minst 30 personer rätt att uppställa en riksdagskandidat och en suppleant för denna.

I valet uppställdes sammanlagt 2 083 kandidater. Av dessa representerade 1990 partier och 93 valförbund. Av kandidaterna var 1 268 män och 815 kvinnor.

Rösträtt

Alla finska medborgare som före valåret fyllt 18 har rösträtt oberoende av boningsort. Röstberättigade i detta riksdagsval var sålunda de finska medborgare som före år 1995 fyllt 18 år. Rösträtten för de finska medborgare som uppnått rösträttsålder gäller så gott som alla. I statliga val kan man bara förlora sin rösträtt till följd av valbrott.

Vallängder görs upp över de röstberättigade för röstningsområdena och för valkretsarna. Kommunens centralvalnämnd gör upp vallängderna för röstningsområdena. I vallängderna för detta val ingick de röstberättigade som vid årsskiftet 1993–1994 hade sin hemkommun i Finland, så som den är definierad i lagen om hemkommun (201/94). Den röstberättigades röstningsområde bestäms enligt hans bostadsort i kommunen vid årsskiftet. Befolkningsregistercentralen gör upp och distribuerar vallängderna för valkretsarna till valkretsarnas centralnämnder. I vallängderna antecknades de röstberättigade som vid årsskiftet 1993–1994 inte hade sin hemkommun i Finland. Största delen av dessa röstberättigade är finska medborgare bosatta utomlands.

I statistiktablerna behandlas röstberättigade som upptagits i vallängderna för röstningsområdena (finska medborgare bosatta i Finland) och röstberättigade som upptagits i vallängderna för valkretsarna (finska medborgare bosatta utomlands) som två skilda populationer. Detta bör beaktas speciellt då man studerar valdeltagandet, eftersom valdeltagandet för finska medborgare som bor utomlands är lamt.

Äänestäneiksi luetaan äänioikeutetut, jotka ovat käyttäneet äänioikeuttaan joko ennakköänestysessä tai varsinaisessa vaalitoimituksessa vaalipäivänä. Ennakköänestys saatetaan kuitenkin laissa mainituista syistä jättää huomioon ottamatta. Tällöin ko. äänioikeutettua ei merkitä vaalipöytäkirjaan äänestäneeksi.

Tilaston perusaineisto ja käsittely

Oikeusministeriö, jolle kuuluu yleisvastuu vaalien toimeenpanosta, on kehittänyt vaalitietojärjestelmän, jonka teknisen toteuttamisen se on antanut VTTK-Yhtymä OY:lle. Vuoden 1995 eduskuntavaaleissa atk-järjestelmässä olivat mukana kaikki vaalipiirit. Myös Tilastokeskus sai vaaleja koskevat perusaineistot VTKK:lta. Vaalitietojärjestelmästä siirrettiin sähköisenä tiedonsiirtona tiedot jo vaaliyönä ennakkotilaston tuottamista varten. Toinen aineisto, eli lopulliset tiedot, toimitettiin Tilastokeskukselle vaalien vahvistamisen jälkeen. Tietoja ennakköänestämisestä kerättiin vielä erillisillä tilastolomakkeilla (Ks. Liite).

Äänioikeutetut ja äänestysvilkkaus

Äänioikeutettuja oli kaikkiaan 4 088 358. Niistä äänestysalueiden vaaliluetteloihin merkittyjä oli 3 882 661 ja vaalipiirin vaaliluetteloihin 205 697. Kuten edellisissäkin kansanedustajain vaaleissa, jätti näissäkin vaaleissa lähes 1 300 000 äänioikeutettua äänestämättä, vaaliosallistuminen jäi koko sotien jälkeisen ajan laimeimmaksi. Erityisesti 1980- ja -90-luvulla äänestysprosentit eduskuntavaaleissa ovat laskeneet jyrkästi. Vuodesta 1983 viimeisiin vaaleihin äänestysprosentti on laskenut noin 10 prosenttiyksiköllä.

Suomessa asuvien Suomen kansalaisten äänestysprosentti oli 71,9, eli lähes sama, vain 0,2 prosenttiyksikköä alhaisempi kuin vuonna 1991. Naisien äänestysprosentti oli 73,1 ja miesten 70,6. Ulkosuomalaisen osallistuminen vaaleihin jäi perinteisen laimeaksi, vain 6,1 prosenttia vaaliluetteloihin merkityistä käytti äänioikeuttaan. Kokonaisäänestysprosentti, johon sisältyi myös ulkosuomalaisten äänestäminen oli 68,6. Kaupungeissa äänestettiin hieman laimeammin (71,5%) kuin muissa kunnissa (72,6%).

Valdeltagare är de röstberättigade som röstat vid förhandsröstningen eller vid den egentliga valförättningen. Förhandsröstningen kan dock av i lagen bestämda orsaker lämnas obeaktad. I dylika fall antecknas i valprotokollet att den röstberättigade inte röstat.

Statistikens primärmaterial och bearbetning

Justitieministeriet, som har det allmänna ansvaret för att valet hålls, har utvecklat ett datasystem för valuppgifterna. Det tekniska ansvaret för datasystemet har legat på VTTK-Gruppen AB. Vid 1995 års riksdagsval fungerade ADB-systemet i alla valkretsar. Statistikcentralen fick också primärmaterial rörande valet direkt av VTKK-Gruppen Ab. Redan under valnatten överfördes uppgifterna på elektronisk väg till Statistikcentralen för uppgörandet av förhandsstatistiken. Övrigt material, dvs. de slutliga uppgifterna levererades efter det att valet fastställts. Uppgifterna om förhandsröstningen samlades därtill in på skilda statistikblanketter (se Bilaga).

Röstberättigade och röstningsaktivitet

Antalet röstberättigade uppgick till sammanlagt 4 088 358. Av dessa var 3 882 661 upptagna i röstningsområdenas vallängder och 205 697 i valkretsarnas vallängder. Som i föregående riksdagsval var det också i det här valet omkring 1 300 000 röstberättigade som inte röstade. Valdeltagandet var det lamaste under hela efterkrigstiden. Under 1980- och 1990-talen har valdeltagandet i riksdagsvalen sjunkit brant. Valdeltagandet har sjunkit med omkring 10 procent från 1983 till senaste val.

Valdeltagandet för de finska medborgare som är bosatta i Finland var 71,9, vilket är 0,2 procentenheter lägre än år 1991. Kvinnornas valdeltagande var 73,1 och männens 70,6. Utlandsfinländarnas valdeltagande var lamt som vanligt. Bara 6,1 procent av dem som antecknats i vallängderna utnyttjade sin rösträtt. Det totala valdeltagandet, vari också ingår utlandsfinländarnas valdeltagande var 68,6. Valdeltagandet var något lamare i städerna (71,5 %) än i övriga kommuner (72,6 %).

Näissä vaaleissa ennakolta äänestäneitä oli lähes 1 218 000, eli 43,4 prosenttia kaikista äänioikeuttaan käyttäneistä. Ennakolta äänestäneiden määrät ovat 1990-luvulla nousseet kaikissa vaaleissa yli miljoonaan, kun ne sitä aikaisemmin jäivät nykyiseen tasoon verrattuna puolta pienemmiksi. Eniten ennakolta äänestäneitä on ollut presidentin vaalin 1994 toisella kierroksella, jolloin heidän lukumääränsä oli jopa puolitoista miljoonaa. Vaalipiirien vaaliluetteloihin merkityt äänioikeutetut voivat käyttää äänioikeuttaan ainoastaan ennakoäänestyksessä, muut äänioikeutetut voivat valita käyttävätkö he äänioikeuttaan ennakoäänestyksessä vai varsinaisena vaalipäivänä.

Äänten laskennassa hylättiin 22 681 ääntä (0,8 %), eli prosenttiyksikön vähemmän kuin vuoden 1991 eduskuntavaaleissa. Tavallisin syy, 50,1 prosenttia kaikista tapauksista äänten mitätöimiseen oli epäselvä tai asiaton merkintä äänestyslipussa.

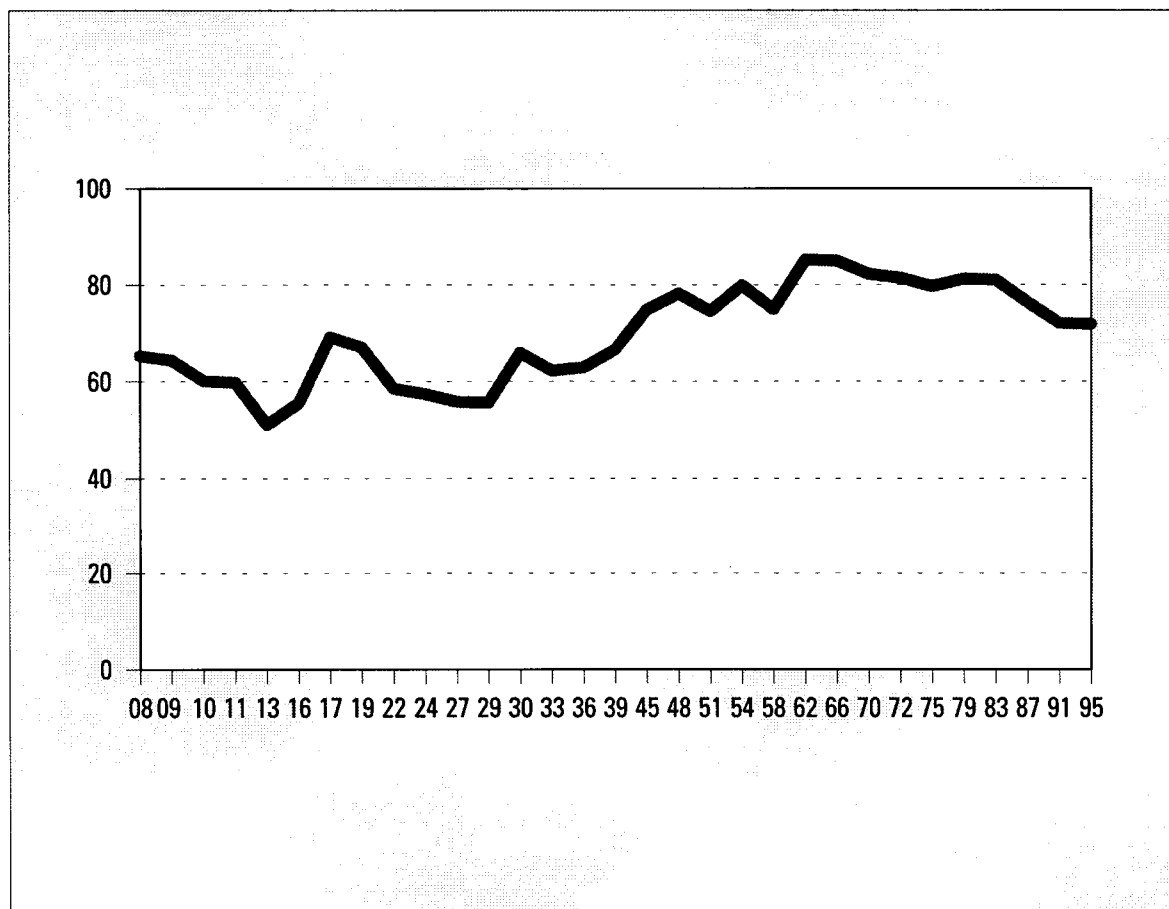
Närmare 1 218 000 förhandsröstade, dvs. 43,4 procent av alla som röstade. De som förhandsröstade har under 1990-talet stigit till över en miljon. Tidigare var de omkring hälften, dvs. en halv miljon. Livligast var förhandsröstningen i den andra röstningsomgången i presidentvalet 1994. Då var det en och en halv miljon som förhandsröstade. De röstberättigade som är införda i valkretsarnas valängder kan bara rösta vid förhandsröstningen, de övriga kan välja om de vill förhandsrösta eller rösta på själva valdagen.

Vid rösträkningen kasserades 22 681 röster (0,8 procent), dvs. en procentenhet mindre än i 1991 års riksdagsval. Den vanligaste orsaken, 50,1 procent av alla kasserade röster var att röstsedeln var försedd med oklart eller obehörig anteckning.

Äänestysaktiivisuus kansanedustajain vaaleissa 1908–1995

Valdeltagandet i riksdagsvalen 1908–1995

Voting activity at parliamentary elections in 1908–1995



Vaalitulos

Puolueiden kannatus

Vaaleihin osallistui yhteensä 18 puoluetta. Niistä kahdeksan kuului jo 70-luvulla eduskuntavaaleihin osallistuneisiin peruspuolueisiin (SDP, KESK, KOK, VAS, RKP, SKL, LKP, SMP), jotka perinteisesti jakautuivat joko sosialistisiin tai ei-socialistisiin puolueisiin. Muut puolueet olivat ns. uusia puolueita, jotka ovat syntyneet joko 80-luvulla (VIHR ja SEP) tai sitä myöhemmin. Ensi kertaa vaaleihin osallistui kolme puoluetta (Nuors., VSL, LLP). Uudet puolueet (pl. KTP) eivät enää ole halunneet lukeutua kumpaankaan leiriin. Puolueiden lukumäärästä riippumatta poliittinen kannatus on keskittynyt koko sotien jälkeisen ajan neljälle suurimmalle puolueelle (SDP, KESK, KOK, VAS), jotka yhdessä ovat keränneet kaikissa eduskuntavaaleissa noin 80 prosentin kannatuksen.

SDP oli näiden vaalien suurvoittaja. Se sai 28,3 prosenttia (785 637 ääntä) kaikista hyväksytyistä äänistä ja 63 edustajapaikkaa. SDP nousi edellisten vaalien kakkosijalta jälleen maan suurimmaksi puolueeksi saaden nyt lähes 182 600 ääntä ja 15 edustajapaikkaa enemmän kuin vuoden 1991 vaaleissa. Koko sotien jälkeisenä aikana kahta kertaa lukuunottamatta (vuosina 1962 ja 1991) SDP on kaikissa eduskuntavaaleissa saanut suurimmat ääniosuudet annetuista äänistä. Sosialidemokraatit vahvistivat asemiaan kautta maan kaikissa vaalipiireissä. Näissä eduskuntavaaleista sen kannatus lisääntyi koko maassa 6,1 prosenttiyksikköä, eri vaalipiirien välillä kasvu vaihteli 9,3–3,5 prosenttiyksikön välillä. SDP saavutti suurimman ääniosuuden kymmenessä vaalipiirissä, edellisiin vaaleihin verrattuna se saavutti viidessä uudessa vaalipiirissä valtapuolueen aseman lähinnä Keskustalta ja Kokoomukselta. Erityisesti SDP menestyi suurimmissa kunnissa, Espoota lukuunottamatta se oli vahvin puolue kaikissa suurimmissa kaupungeissa.

Suomen Keskusta, edellisten eduskuntavaalien voittaja, hävisi näissä vaaleissa jääden toiselle sijalle. Se sai 19,8 prosenttia äänistä ja menetti kannatustaan viisi prosenttiyksikköä. Kokonaisäänimäärä oli 552 003 eli lähes 125 000 ääntä edellisvaaleja vähemmän. Kansanedustajapaikkojen määrä väheni 55:stä 44:ään.

Valresultat

Partiernas röstetal

Sammanlagt 18 partier deltog i valet. Av dessa hörde åtta redan under 1970-talet till de partier som deltog i riksdagsvalen (SDP, CENT, SAML., VÄNST, SFP, FKF, LFP, FLP). De indelas av hävd i socialistiska eller icke-socialistiska partier. De övriga partierna var s.k. nya partier som antingen grundats under 1980-talet (Gröna Förbundet och Finlands Pensionärers parti) eller senare. Tre partier deltog för första gången i ett val (Ungfinska Partiet, Förbundet för det fria Finland och Naturlagspartiet). De nya partierna (med undantag av För Fred och Socialism - Kommunistiska Arbetarpartiet) ville inte längre räknas till någondera lägre. Oberoende av antalet partier och deras storlek har väljarstödet under hela efterkrigstiden koncentrerats på de fyra största partierna (SDP, CENT, SAML. och VÄNST). Tillsammans har de i alla riksdagsval fått omkring 80 procent av rösterna.

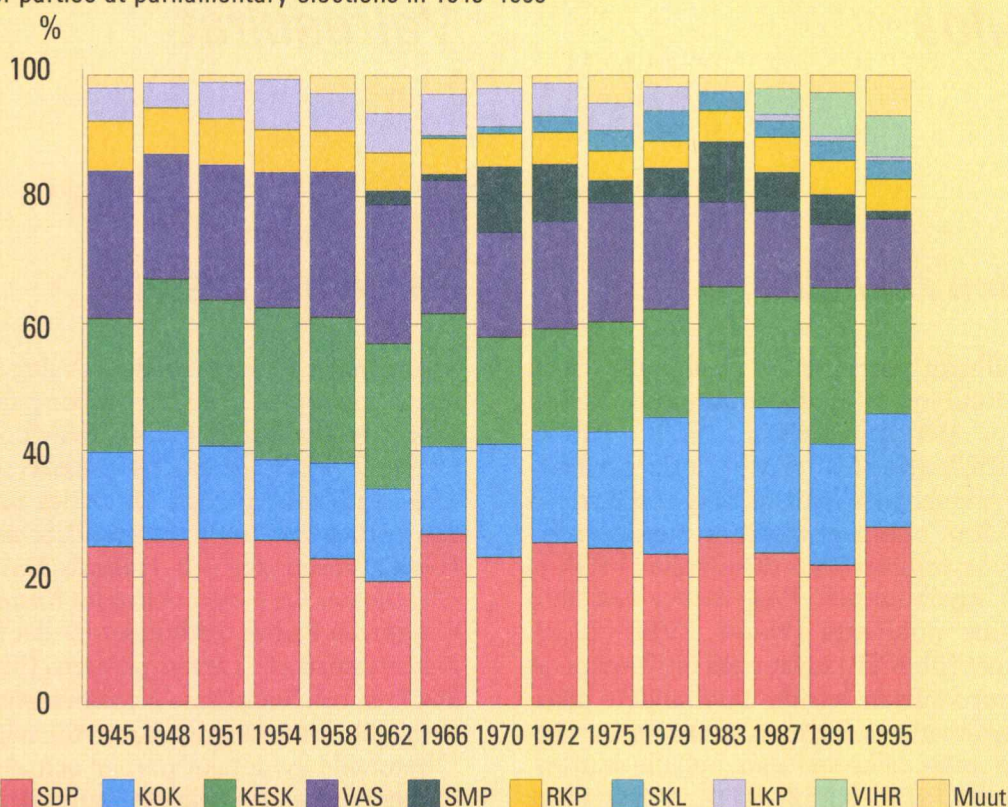
Storsegraren i detta val var SDP som fick 28,3 procent (785 637 röster) av alla godkända röster och 63 platser i riksdagen. SDP blev i och med detta val landets största parti, efter att ha legat på andra plats efter senaste riksdagsval. Partiet fick nu närmare 182 600 flera röster och 15 flera platser i riksdagen än i 1991 års val. Under hela efterkrigstiden har SDP varit det parti som fått det största antalet avgivna röster, med undantag av åren 1961 och 1991. Socialdemokraterna säkrade sina positioner i alla valkretsar i hela landet. Vid detta riksdagsval ökade dess väljarstöd med 6,1 procentenheter i hela landet. Ökningen varierade mellan 9,3 och 3,5 procentenheter i de olika valkretsarna. I tio valkretsar fick SDP de flesta rösterna. Jämfört med föregående val fick det nu ställning av majoritetsparti i fem nya valkretsar, närmast på centerns och samlingspartiets bekostnad. SDP hade speciellt god framgång i stora kommuner, med undantag av Esbo var det det största partiet i alla större städer.

Centern i Finland, som var segraren i föregående riksdagsval, förlorade i detta val och kom på andra plats. Partiet fick 19,8 procent av rösterna och förlorade fem procentenheter av sitt väljarstöd. Det totala antalet röster var 552 003 vilket var omkring 125 000 färre än i föregående val. Antalet platser i riksdagen sjönk från 55 till 44.

Puolueiden suhteellinen kannatus eduskunavaaleissa 1945 – 1995

Partiernas relativa understöd i riksdagsvalen 1945 – 1995

Support of parties at parliamentary elections in 1945–1995



Puolueiden kannatus eduskuntavaaleissa 1945–1995 (%)

Partiernas understöd i riksdagsvalen 1945–1995 (%)

Proportion of votes cast for different parties at 1945–1995

Vuosi År Year	SDP	KOK SAML	KESK ¹⁾ CENT ¹⁾	VAS. ²⁾ VÄNST. ²⁾ LEFT ²⁾	SMP ³⁾ FLP ³⁾	RKP SFP	SKL FKF	LKP ⁴⁾ LFP ⁴⁾	VIHR. DE GRÖNA The Greens	Muut Övriga Others
1945	25,1	15,0	21,3	23,5	–	7,9	–	5,2	–	2,0
1948	26,3	17,1	24,2	20,0	–	7,3	–	3,9	–	1,2
1951	26,5	14,6	23,2	21,6	–	7,3	–	5,7	–	1,1
1954	26,2	12,8	24,1	21,6	–	6,8	–	7,9	–	0,6
1958	23,2	15,3	23,1	23,2	–	6,5	–	5,9	–	2,8
1962	19,5	15,0	23,0	22,0	2,2	6,1	–	6,3	–	5,9
1966	27,2	13,8	21,2	21,2	1,0	5,7	0,5	6,5	–	2,9
1970	23,4	18,0	17,1	16,6	10,5	5,3	1,1	6,0	–	2,0
1972	25,8	17,6	16,4	17,0	9,2	5,1	2,5	5,2	–	1,2
1975	24,9	18,4	17,6	18,9	3,6	4,7	3,3	4,3	–	4,3
1979	23,9	21,7	17,3	17,9	4,6	4,3	4,8	3,7	–	1,8
1983	26,7	22,1	17,6	13,5	9,7	4,9	3,0	–	–	2,5
1987	24,1	23,1	17,6	13,6	6,3	5,6	2,6	1,0	4,0	2,1
1991	22,1	19,3	24,8	10,1	4,8	5,5	3,1	0,8	6,8	2,7
1995	28,3	17,9	19,8	11,2	1,3	5,1	3,0	0,6	6,5	6,3

1) Vuoteen 1962 Maalaisliitto, 1962 - 1987 Keskustapuolue. Vuonna 1983 ml. Liberaalinen Kansanpuolue – Ända till år 1962 Agrarpartiet, 1962 - 1987 Centerpartiet. År 1983 inkl. Liberala Folkpartiet – Until 1962 Agrarian Party, 1962 - 1987 Center Party. In 1983 with Liberal Party

2) Vuoteen 1987 SKDL; 1987 ml. DEVA – Ända till år 1987 DFFF; inkl 1987 DA – Until 1987 Democratic League of the People of Finland. In 1987 incl. DEVA

3) Vuosina 1962 - 1966 Suomen Pientalonpoikien Puolue – 1962 - 1966 Finlands Småbondeparti – 1962 -1966 Small HoldersParty of Finland

4) Vuoteen 1948 Kansallinen Edistyspuolue ja vuodesta 1951 vuoteen 1962 Suomen Kansanpuolue – Till år 1948 Nationella Framstegspartiet och från år 1951 till år 1962 Finska folkpartiet – Until 1948 National Progressive Party ; 1951 - 1962 Finnish People's Party

Keskusta on perinteisesti saanut voimakkaimman kannatuksen Pohjois- ja Keski-Suomen harvaan asu-
tuilta, maatalousvaltaisilta alueilta. Näillä alueilla sen
kannatus pysyi edelleen suhteellisen vahvana, vaikka
tappiot paikoittain olivatkin suuria. Keskustan osuus
kaupungeissa oli 12,5 prosenttia ja muissa kunnissa
33,2 prosenttia. Puolue säilytti valta-asemansa edel-
leen neljässä vaalipiirissä (Lappi, Oulu, Vaasa, Kuo-
pio) mutta toisaalta menetti sosialidemokraateille
suurimman puolueen asemansa neljässä vaalipiirissä
(Keski-Suomi, Pohjois-Karjala, Mikkeli, Turun ete-
läinen) edellisvaaleihin verrattuna.

Kolmanneksi suurimman äänimäärän, kuten
edellisvaaleissakin, sai Kansallinen Kokoomus. Se
keräsi yhteensä 497 624 ääntä, 17,9 prosenttia kaikis-
ta äänistä mikä oli noin 29 000 ääntä (1,4 prosent-
tiyksikköä) vähemmän kuin vuoden 1991 vaaleissa.
Edustajapaikkoja Kokoomus sai 39. Kokoomus kävi
jo toiset tappiolliset vaalit peräkkäin. Menetykset oli-
vat kuitenkin nyt selvästi vähäisemmät kuin vuoden
1991 vaaleissa, vaalipiireittäin tappiot vaihtelivat 4 –
0,1 prosenttiyksikön välillä 12 vaalipiirissä ja kahdes-
sa vaalipiirissä sen kannatus hieman lisääntyi. Se me-
netti nyt suurimman puolueen asemansa Helsingin
ja Uudenmaan vaalipiireissä ja jäi suurimmaksi
puolueeksi vain yksittäisissä kunnissa, joista merkit-
tävimmän kannatuksen se sai Espoossa.

Vaalien toinen voittaja oli Vasemmistoliitto.
Sosialidemokraattien kanssa se oli ainoa van-
hoista peruspuolueista, joka lisäsi kannatustaan
näissä vaaleissa. Se sai 11,2 prosenttia (310 340
ääntä) kaikista äänistä. Edellisvaaleihin verrattuna
sen kannatus nousi 1,1 prosenttiyksikköä
(35 701 äänellä). Kansanedustajia Vasemmisto-
liitto sai 22, kolme enemmän kuin vuonna 1991.

Traditionellt har Centern i Finland haft sitt största
väljarstöd i Norra och Mellersta Finlands jordbruks-
dominerade glesbygder. Inom dessa områden var
väljarstödet fortfarande relativt starkt trots att för-
lusterna på vissa orter var stora. I städerna fick
centern 12,5 procent av rösterna och i övriga kom-
muner 33,2 procent. Partiet bibehöll sin ställning
som det största partiet i fyra valkretsar (Lappland,
Uleåborg, Vasa och Kuopio) men förlorade däre-
mot sin ställning som det största partiet till social-
demokraterna i likaledes fyra valkretsar (Mellersta
Finland, Norra Karelen, S:t Michel, Åbo södra).

Som i föregående val fick Samlingspartiet det
tredje största röstetalet. Det fick sammanlagt
497 624 röster, 17,9 procent av alla röster. Detta
var omkring 29 000 färre (1,4 procentenheter) än i
1991 års val. Samlingspartiet fick 39 platser i riks-
dagen. Detta var redan det andra förlustvalet i rad
för Samlingspartiet. Förlusterna var dock märkbart
mindre än vid 1991 års val. Förlusterna varierade
mellan 4 och 0,1 procentenheter i 12 valkretsar. I
två valkretsar hade rösterna ökat något. Samlings-
partiet förlorade nu sin ställning som det största
partiet i Helsingfors och Nylands valkretsar. Bara i
några enstaka kommuner behöll partiet sin ställ-
ning som det största partiet. Det största väljarstödet
fick det i Esbo.

Valets andra segrare var Vänsterförbundet.
Vänsterförbundet och Finlands Socialdemokratiska
Partiet var de enda av de gamla partierna som fick
flera röster i detta val än i det föregående. Vänsterför-
bundet fick 11,2 procent (310 340 röster) av alla
röster. Jämfört med föregående val ökade väljarstödet
med 1,1 procentenheter (35 701 röster). Partiet fick
22 platser i riksdagen, vilket var tre flera än år 1991.

SDP:n, KESK:n ja KOK:n kannatus suurimmissa kaupungeissa eduskuntavaaleissa 1987, 1991 ja 1995,%

Antalet röster som Finlands Socialdemokratiska Parti, Centern i Finland och Samlingspartiet fått i de största städerna i riksdagsvalen 1987, 1991 och 1995

Support for the SDP, Center Party of Finland and National Coalition Party in major cities at the parliamentary elections of 1987, 1991 and 1995

Kunta Kommun Municipality	SDP			KESK CENT			KOK SAML		
	1987	1991	1995	1987	1991	1995	1987	1991	1995
Helsinki – Helsingfors.	24,3	21,0	26,9	2,1	6,0	3,7	31,0	27,3	23,8
Espoo– Esbo	20,0	16,3	23,0	3,8	8,3	4,4	38,4	33,2	28,5
Tampere– Tammerfors	27,8	23,7	31,2	2,4	6,3	5,8	32,9	28,9	24,1
Vantaa– Vanda	31,3	26,3	36,7	3,9	10,6	5,3	28,0	23,6	19,0
Tuku– Åbo	22,6	24,0	29,6	6,0	11,5	4,8	27,7	25,9	25,0
Oulu– Uleåborg	18,2	15,1	22,8	15,3	25,0	20,9	24,1	18,9	14,1
Lahti	28,5	27,0	35,7	3,6	10,2	5,5	33,9	29,7	30,3
Kuopio	24,0	20,4	30,9	15,5	25,8	20,2	22,6	21,2	19,7
Pori– Björneborg	28,0	31,3	38,8	4,4	10,4	8,2	28,8	23,9	22,1
Jyväskylä	31,6	28,6	37,0	8,8	18,9	12,9	25,2	18,5	17,3

Näissä kunnissa asuu 1 640 000 ihmistä, lähes kolmannes koko maan väestöstä.

I de här kommunerna bor 1 640 000 personer, nästan en tredjedel av befolkningen i hela landet.

A total of 1 640 000 people, or one third of the country's population, live in these municipalities.

Eniten, 5,8 prosenttiyksikköä, puolue lisäsi kannatustaan Lapin läänin vaalipiirissä, muissakin vaalipiireissä sen kannatus kautta linjan kasvoi. Hämeen läänin pohjoisessa kannatus jäi samaksi (14,1 %), muissa vaalipiireissä sen äänimääräosuudet nousivat 0,1–1,7 prosenttiyksikköä edellisiin eduskuntavaaleihin verrattuna. Vasemmistoliitto keräsi suurimman kannatuksensa kaupungeista, sen osuus äänistä kaupungeissa oli 11,7 ja maalaiskunnissa 10,2 prosenttia.

Seuraavaksi eniten ääniä eduskuntapuolueista saivat Vihreä Liitto 181 198, Ruotsalainen Kansanpuolue 142 874, Suomen Kristillinen Liitto 82 311, Nuorsuomalainen Puolue 78 066, Suomen Maaseudun Puolue 36 185 ja Ekologinen Puolue 7 865. Näistä kaikki ns. vanhat peruspuolueet menettivät kannatustaan edellisvaaleihin verrattuna. Uusina puolueina eduskuntaan nousivat Nuorsuomalainen Puolue ja Ekologinen Puolue.

Vihreän Liiton äänimäärä jäi 4 696 ääntä pienemmäksi ja kansanedustajien paikkaluku yhtä pienemmäksi kuin viime eduskuntavaaleissa. Puolueen menestys vaalipiireittäin oli vaihteleva. Sen äänimäärä lisääntyi eniten Helsingin sekä Turun eteläisessä vaalipiirissä, mikä toi sille kansanedustajapaikan Turun eteläiseen vaalipiiriin. Toisaalta kannatuksen väheneminen erityisesti Uudellamaalla ja Hämeen eteläisessä vaalipiirissä (molemmissa 1,7 prosenttiyksikköä) veivät siltä edustajapaikat näissä vaalipiireissä.

Ruotsalaisen Kansanpuolueen kannatus laski 0,3 prosenttiyksikköä (6 602 äänellä) edellisvaaleista. Sen kansanedustajapaikkojen määrä pysyi samana (11) kuin vuonna 1991. Suomen Kristillisen Liiton äänimäärä oli lähes sama kuin edellisvaaleissa, 82 311 ääntä, eli vain 840 ääntä pienempi. Se menetti yhden kansanedustajapaikan ja sai niitä nyt seitsemän. Suomen Maaseudun Puolue menetti suurimman osan edellisten vaalien kannatuksestaan. Sen äänimäärä oli 36 185 (3 prosenttia kaikista äänistä), mikä oli jopa 96 000 ääntä vähemmän kuin edellisvaaleissa. Se menetti myös edustajapaikkansa lähes kokonaan, 7:stä paikasta sille jäi nyt vain yksi kansanedustaja.

Nuorsuomalainen Puolue osallistui vaaleihin ensi kertaa. Uutena puolueena sen menestys oli varsin hyvä. Sen äänimäärä oli 78 066, eli 2,8 prosenttia kaikista äänistä. Suurimman kannatuksensa Nuorsuomalainen Puolue keräsi Helsingin- ja Uudenmaan vaalipiireissä, joista kummastakin se myös sai kansanedustajapaikan. Ekologinen Puolue oli mukana jo edellisissä eduskuntavaaleissa (silloin nimellä Ekologinen Puolue Vihreät). Sen saama ääniosuus jäi molemmissa vaaleissa pieneksi, näissä vaaleissa 0,3 ja edellisissä 0,1 prosentiksi. Puolueen äänten keskittyminen lähes kokonaan Hämeen pohjoiseen vaalipiiriin toi sille kuitenkin yhden kansanedustajapaikan.

Mest ökade partiets väljarstöd i Lapplands läns valkrets. Ökningen var där 5,8 procentenheter. Väljarstödet ökade över lag också i andra valkretsar. I Tavastehus läns norra var väljarstödet detsamma som i det förra riksdagsmannavalet (14,1 procent), i de övriga valkretsarna ökade antalet röster med 0,1–1,7 procentenheter. Vänsterförbundet hade sitt största väljarstöd i städerna där det fick 11,7 procent av rösterna. I landskommunerna fick det 10,2 procent av rösterna.

Efter vänsterförbundet följde Gröna Förbundet med 181 198 röster, Svenska Folkpartiet med 142 874, Finlands Kristliga Förbund 82 311, Ungfinska Partiet 78 066, Finlands Landsbygdsparti 36 185 och Ekologiska Partiet 7 865. Av dessa förlorade alla s.k. gamla partier röster jämfört med föregående val. De nya partier som nu tog plats i riksdagen var Ungfinska Partiet och Ekologiska Partiet.

Gröna Förbundet fick 4 696 färre röster än i föregående riksdagsval och de förlorade en plats i riksdagen. Partiets valframgång varierade i de olika valkretsarna. Mest ökade antalet röster i Helsingfors och Åbo södra valkrets, vilket gav partiet en plats i Åbo södra valkrets. På grund av det minskade väljarstödet förlorade partiet sina platser i Nylands och Tavastehus södra valkrets (minskningen var 1,7 procentenheter i båda).

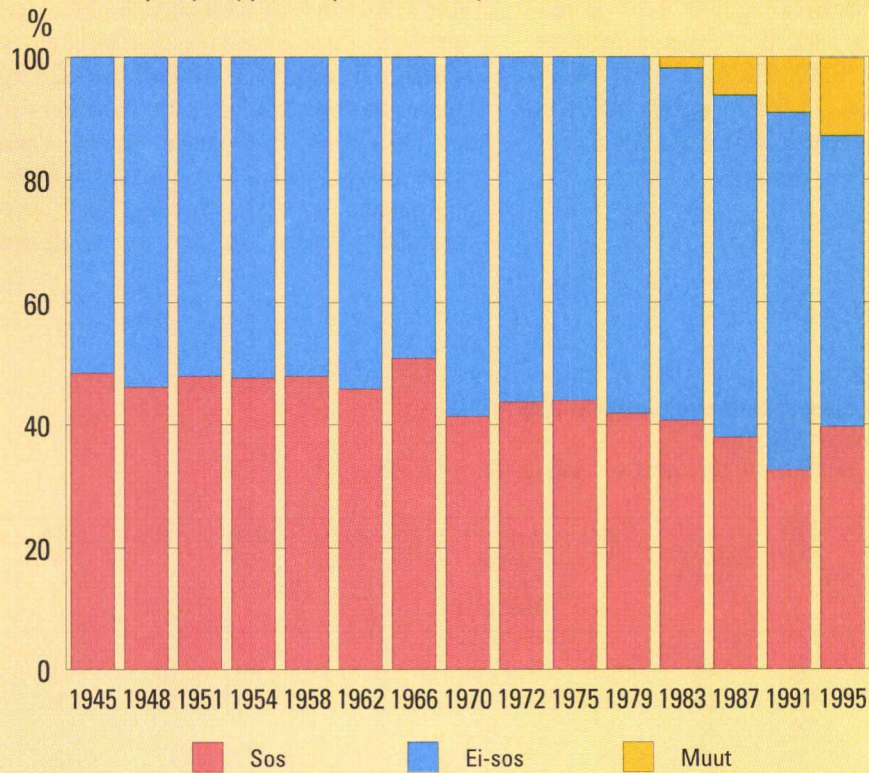
Svenska Folkpartiets röster sjönk med 0,3 procentenheter (6 602 röster) jämfört med senaste val. Antalet platser i riksdagen var oförändrade 11, samma som år 1991. Finlands Kristliga Förbund fick i stort sett lika många röster som i förra valet, 82 311, vilket bara var 840 färre. Partiet förlorade en plats och har nu 7. Finlands Landsbygdsparti förlorade största delen av sitt väljarstöd i senaste val. De fick 36 186 röster (3 procent av alla röster), vilket var hela 96 000 mindre än i förra valet. Partiet förlorade så gott som alla sina platser i riksdagen. Av sju har det nu bara en kvar.

Ungfinska Partiet deltog för första gången i valet. För ett nytt parti var valframgången mycket god. Partiet fick 78 066 röster vilket var 2,8 procent av alla röster. De flesta rösterna fick Ungfinska Partiet i Helsingfors och Nylands valkretsar. Partiet fick också en plats i riksdagen i vardera valkretsen. Ekologiska Partiet var med redan i det föregående riksdagsmannavalet (då under namnet Ekologiska Partiet de Gröna). Inte i någondera valet fick de många röster. Nu fick de 0,3 procent och i det förra 0,1 procent av alla röster. Rösterna koncentrerades så gott som helt till Tavastehus norra valkrets, vilket gav partiet en plats i riksdagen.

Kannatuksen jakautuminen eduskuntavaaleissa 1945–1995 (sos/ei-sos),

Fördelningen på soc./icke-soc. i riksdagsvalen 1945–1995

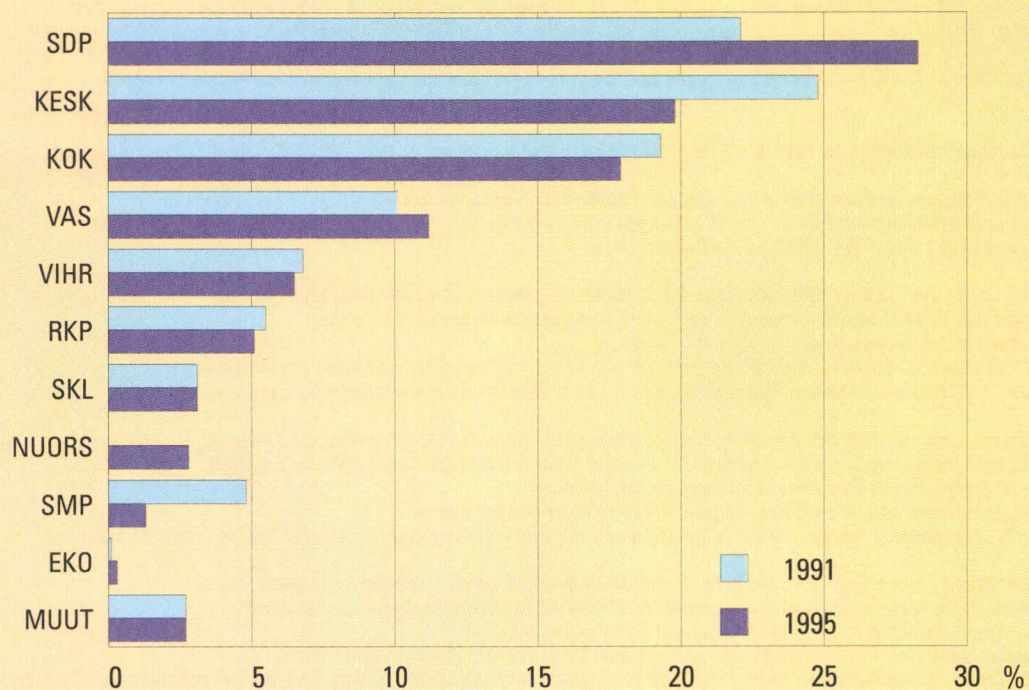
Distribution of party support at parliamentary elections in 1945–1995 (socialist/non-socialist)



Puolueiden kannatus eduskuntavaaleissa 1995 ja 1991

Partiernas understöd i riksdagsval 1995 och 1991

Support of parties in parliamentary elections in 1995 and 1991



Vaalitilastoissa perinteisesti esitetyn jakotavan mukaan ei-socialistiset puolueet saivat 47,7 ja socialistiset 39,6 prosenttia äänistä. Muut puolueet (VIHR, Nuors., NAISP, SEP, EKA, EKO, YVP, VSL, LLP) saivat yhteensä 11,5 prosenttia ja valitsijayhdistysten saamien äänten osuus kaikista hyväksytyistä äänistä oli 1,2 prosenttia.

Enligt den indelning som traditionellt görs i valstatistiken fick de icke-socialistiska partierna 47,7 procent och de socialistiska 39,6 procent av rösterna. De övriga partierna (Gröna Förbundet, Ungfinska Partiet, Kvinnopartiet, Finlands Pensionärers parti, Pensionärer för Folket, Ekologiska Partiet, Partiet för gemensamt ansvar, Förbundet för det fria Finland och Naturlagspartiet) fick sammanlagt 11,5 procent och valmansföreningarna 1,2 procent av alla godkända röster.

Puolueiden edustajapaikat eduskuntavaaleissa 1945–1995

Partiernas mandat i riksdagsval 1945–1995

Seats gained by party at parliamentary elections in 1945–1995

Vuosi År Year	SDP	KESK ¹⁾ CENT ¹⁾	KOK SAML	VAS ²⁾ VÄNST ²⁾ LEFT ²⁾	RKP SFP	VIHR De gröna The Greens	SKL FKF	Nuors. Ungf.	SMP ³⁾ FLP ³⁾	EKO	LKP ⁴⁾ LFP ⁴⁾	Ål.saml.	Muut ⁵⁾ Övriga ⁵⁾ Others ⁵⁾
1945.....	50	49	28	49	14						9	–	1
1948.....	54	56	33	38	13						5	1	–
1951.....	53	51	28	43	14						10	1	–
1954.....	54	53	24	43	12						13	1	–
1958.....	48	48	29	50	13						8	1	3
1962.....	38	53	32	47	13						13	1	3
1966.....	55	49	26	41	11				1		9	1	7
1970.....	52	36	37	36	11		1		18		8	1	–
1972.....	55	35	34	37	9		4		18		7	1	–
1975.....	54	39	35	40	9		9		2		9	1	2
1979.....	52	36	47	35	9		9		7		4	1	–
1983.....	57	38	44	26	10		3		17		–	1	4
1987.....	56	40	53	20	12	4	5		9		–	1	–
1991.....	48	55	40	19	11	10	8		7		1	1	–
1995.....	63	44	39	22	11	9	7	2	1	1	–	1	–

1) Vuoteen 1962 Maalaisliitto, 1962 - 1987 Keskustapuolue. Vuonna 1983 ml. Liberaalinen Kansanpuolue – Ånda till år 1962 Agrarpartiet, 1962 - 1987 Centerpartiet. År 1983 inkl. Liberala Folkpartiet – Until 1962 Agrarian Party, 1962 - 1987 Center Party. In 1983 with Liberal Party

2) Vuoteen 1987 SKDL; 1987 ml. DEVA – Ånda till år 1987 DFFF, inkl 1987 DA – Until 1987 Democratic League of the People of Finland. In 1987 incl. DEVA

3) Vuosina 1962 - 1966 Suomen Pientalonpoikien Puolue – 1962 - 1966 Finlands Småbondeparti – 1962 - 1966 Small Holders Party of Finland

4) Vuoteen 1948 Kansallinen Edistyspuolue ja vuodesta 1951 vuoteen 1962 Suomen Kansanpuolue – Till år 1948 Nationella Framstegspartiet och från år 1951 till 1962 Finska folkpartiet – Until 1948 National Progressive Party; 1951 - 1962 Finnish Peoples Party

5) 1945 Ruotsalainen Vasemmisto sai 1 paikan; 1958 Työväen ja Pienviljelijäin Sosialidemokraattinen Liitto sai 3 paikkaa; 1962 Työväen ja Pienviljelijäin Sosialidemokraattinen Liitto sai 2 paikkaa ja Vapaamielisten Liitto 1 paikan; 1966 Työväen ja Pienviljelijäin Sosialidemokraattinen Liitto sai 7 paikkaa; 1975 Suomen Kansan Yhtenäisyyden Puolue ja Suomen Perustuslaillinen Kansanpuolue saivat molemmat yhden paikan; 1983 sai Perustuslaillinen oikeistopuolue 1 paikan, Vihreät 2 paikkaa ja Lapin läänin vaalipiirin yhteislista 1 paikan;

1945 fick Svenska Vänstern 1 mandat; 1958 fick Arbetarnas och Småbrukarnas Socialdemokratiska Förbund 3 mandat; 1962 fick Arbetarnas och Småbrukarnas Socialdemokratiska Förbund 2 mandat och De Frisinnades Förbund 1 mandat; 1966 fick Arbetarnas och Småbrukarnas Socialdemokratiska Förbund 7 mandat; 1975 fick Finlands Folks Enhetsparti och Finlands Konstitutionella Folkparti vardera ett mandat; 1983 fick Konstitutionella högerpartiet 1 mandat, de Gröna 2 mandat och den gemensamma listan för Lapplands läns valkrets 1 mandat;

In 1945 one seat for the Swedish Left Wing; 1958 3 seats for the Social Democratic Union of Workers and Small Farmers

In 1962 2 seats for the Social Democratic Union of Workers and small Farmers and one seat for the Liberal Union

In 1966 7 seats for the Social Democratic Union of Workers and Small Farmers

1975 one set for the Unification Party of the Finnish People and one seat for the Constitutional People's Party.

In 1983 one seat for the Constitutional Party of Finland, 2 seats for the Greens and one seat for the Joint List in the constituency of Lapland.

Kunta- ja vaalipiirimuutokset

Vuoden 1991 kansanedustajain vaalien jälkeen ovat tulleet voimaan seuraavat vaalipiiri- ja kunta- muutokset:

Uudet kaupungit

Vuoden 1992 alusta vaihtui Orimattilan (Uudenmaan vaalipiiri) Kiteen (Pohjois-Karjalan vaalipiiri) ja Nivalan (Oulun vaalipiiri) kuntamuoto muusta kunnasta kaupungiksi ja vuoden 1993 alusta muutettiin Kaarinan ja Someron (Turun eteläisessä vaalipiiri), Kiuruveden (Kuopion vaalipiiri) Närpiön (Vaasan vaalipiiri) ja Pyhäjärven, (Oulun vaalipiiri) kuntamuoto kaupungiksi, samana ajankohtana muutettiin myös kaupungin nimi Pyhäjärvestä Pyhäsalmeksi.

Vaalipiirimuutokset

Vuoden 1993 alusta siirtyivät Hämeenkyrön, Ikaalisten, Kihniön, Mouhijärven, Parkanon ja Viljakalan kunnat Turun ja Porin läänistä Hämeen läänin. Nämä kunnat on vastaavasti vaalilastoissa siirretty Turun pohjoisesta vaalipiiristä Hämeen pohjoiseen vaalipiiriin.

Kuntaliitokset

Vuoden 1993 alusta lakkautettiin Tenholan kunta ja liitettiin Tammisaareen (Uudenmaan vaalipiiri), Kalannin kunta, joka liitettiin Uuteenkaupunkiin (Turun eteläinen vaalipiiri) ja Rauman mlk, joka liitettiin Raumaan (Turun pohjoinen vaalipiiri), Konginkankaan kunta, joka liitettiin Äänekoskeen ja Säynäsalon kunta, joka liitettiin Jyväskylään (Keski-Suomen vaalipiiri)

Kunnan nimeä muutettiin

Vuoden 1995 alusta Koski Hl:n nimi muutettiin Hämeenkoskeksi (Hämeen eteläinen vaalipiiri).

Vaalipiiri- ja kuntamuutokset on otettu huomioon myös vertailussa vuoden 1991 vaaleihin.

Kommun- och valkretsförändringar

Efter 1991 års riksdagsval har följande kommun- och valkretsförändringar skett.

Nya städer

Från och med början av år 1992 blev följande kommuner städer, Orimattila (Nylands valkrets), Kides (Norra Karelen valkrets) och Nivala (Uleåborgs valkrets). Från och med början av år 1993 blev följande kommuner städer St Karins och Somero (Åbo södra valkrets), Kiuruvesi (Kuopio valkrets), Närpes (Vasa valkrets) och Pyhäjärvi (Uleåborgs valkrets). Samtidigt ändrades namnet på staden Pyhäjärvi till Pyhäsalmi.

Valkretsförändringar

Från och med början av år 1993 överfördes Tavastkyrö, Ikaalis, Kihniö, Mouhijärvi, Parkano och Viljakkala kommuner från Åbo och Björneborgs län till Tavastehus län. I valstatistiken har dessa kommuner överförts från Åbo norra valkrets till Tavastehus norra valkrets.

Kommunsammanslagningar

Från och med början av år 1993 anslöts Tenala kommun till Ekenäs (Nylands valkrets), Kalanti kommun till Nystad (Åbo södra valkrets) och Raumo landskommun till Raumo (Åbo norra valkrets), Konginkangas kommun till Äänekoski och Säynäsalon kommun till Jyväskylä (Mellersta Finlands valkrets).

Kommunnamn ändrades

Sedan början av år 1995 heter orten Koski T.l. Hämeenkoski (Tavastehus södra valkrets).

Kommun- och valkretsförändringar har iakttagits också vid jämförelse av uppgifterna om valet 1991.

Naiset eduskuntavaaleissa

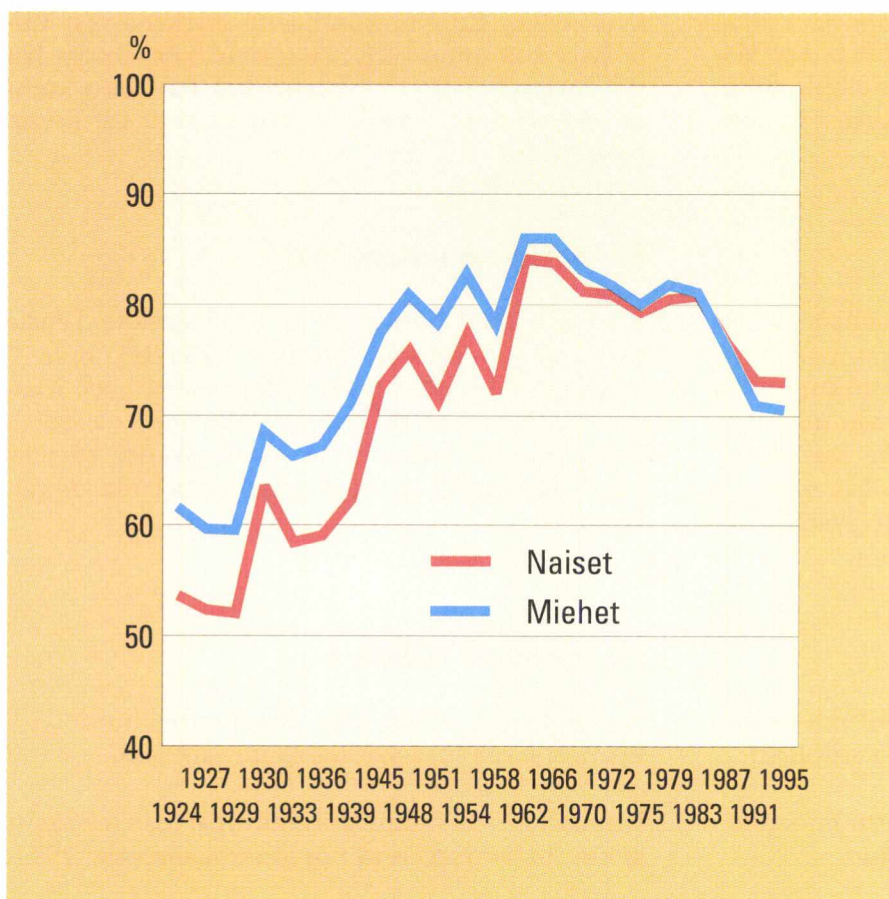
Naisten äänestysaktiivisuus

Suomalaiset naiset saivat äänioikeuden ensimmäisenä Pohjoismaissa ja koko Euroopassa. Se tapahtui vuonna 1906, jolloin säädettiin yleinen ja yhtäläinen äänioikeus samanaikaisesti sekä miehille että naisille. Vuosisadan alussa äänestämisen oli nykyiseen tasoon verrattuna melko vähäistä, naisten äänestysprosentit olivat yleensä noin 10 prosenttiyksikköä miesten prosenttia alemmat. Äänestysaktiivisuus on muuttunut perättäisten vaalien välillä samansuuntaisesti sekä naisilla että miehillä. Molempien sukupuolten äänestysaktiivisuus nousi 1930-luvulta 1960-luvulle saakka. Äänestysviikauden huippukohta saavutettiin vuonna 1962, äänestysprosentti kohosi jopa 85,1 ja naisten äänestysprosentti ensi kertaa lähes saavutti miesten äänestysprosentin. 1970-luvulta äänestysaktiivisuus

on kaiken aikaa laskenut ja erityisen jyrkkää lasku on ollut kolmissa viimeisimmissä vaaleissa.

Käänte suvuolten välisessä äänestysaktiivisuudessa tapahtui vuonna 1987, jolloin naiset käyttivät äänioikeuttaan ensimmäistä kertaa ahkerammin kuin miehet. Naisten äänestysprosentti oli silloin vain 0,4 prosenttiyksikköä miesten prosenttia korkeampi, ero naisten hyväksi on kaikissa senjälkeisissä vaaleissa suurentunut. Eduskuntavaaleissa 1991 naisten äänestysprosentti nousi 2,2 prosenttiyksikköä miesten prosenttia korkeammaksi ja vuonna 1995 vastaava luku oli 2,5. Kaikkein aktiivisimmin naiset ovat miehiin verrattuna äänestäneet presidentin vaaleissa 1994, jolloin heidän äänestysprosenttinsa oli lähes neljä prosenttiyksikköä korkeampi kuin miesten.

Naisten ja miesten äänestysaktiivisuus eduskuntavaaleissa 1924–1995 (%)



NAISTEN JA MIESTEN
ÄÄNESTYSAKTIIVISUUS
EDUSKUNTAVAALEISSA
1924–1995 (%)¹⁾

Vuosi	Naiset	Miehet
1924	53,7	61,7
1927	52,4	59,7
1929	52,1	59,6
1930	63,6	68,6
1933	58,5	66,4
1936	59,1	67,3
1939	62,4	71,3
1945	72,7	77,5
1948	75,9	81,0
1951	71,4	78,4
1954	77,4	82,9
1958	72,1	78,3
1962	84,2	86,1
1966	83,9	86,1
1970	81,3	83,2
1972	81,0	81,9
1975 ²⁾	79,4	80,1
1979 ²⁾	80,6	81,9
1983 ²⁾	80,9	81,2
1987 ²⁾	76,6	76,2
1991 ²⁾	73,2	71,0
1995 ²⁾	73,1	70,6

1) Prosentteina äänioikeutetuista

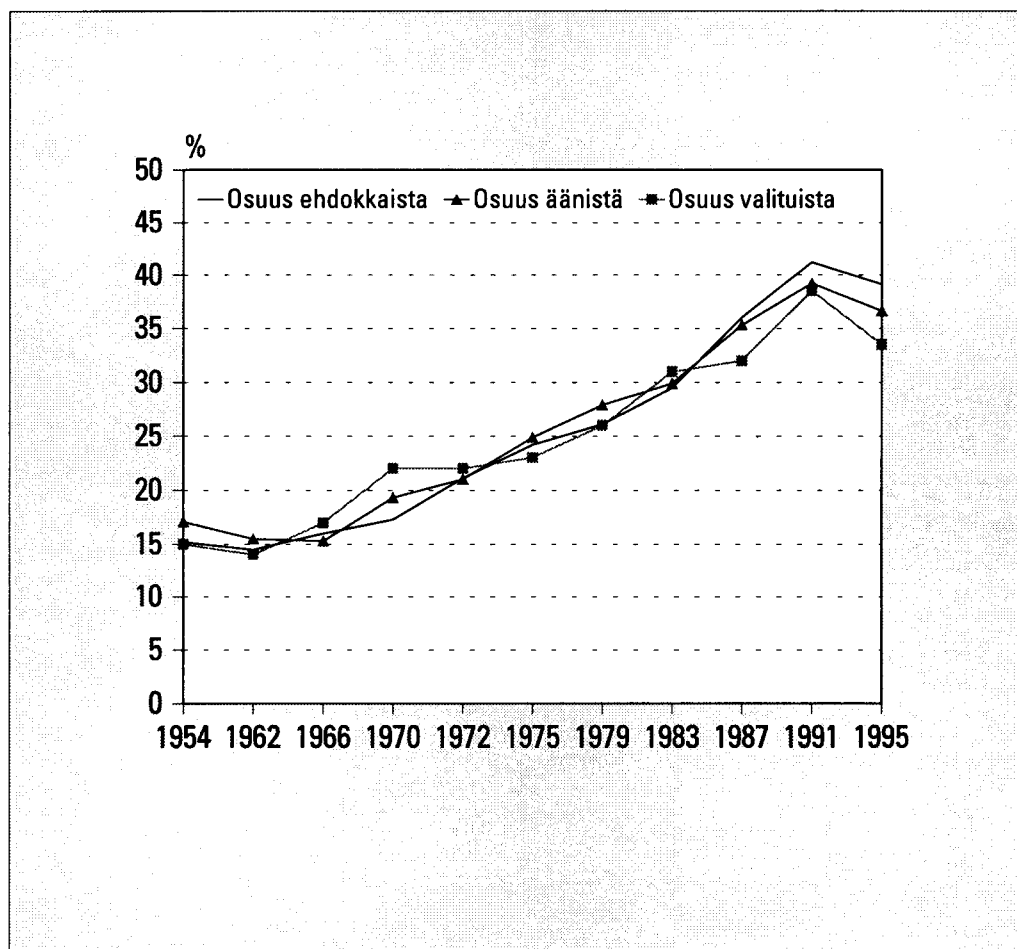
2) P.I. Ulkomailla asuvat Suomen kansalaiset

Naisten osuus ehdokkaista, äänistä ja kansanedustajista

Naiset ovat 1980-luvun lopulta lähtien äänestäneet miehiä vilkkaammin kaikissa vaaleissa ja äänioikeutetuista sekä äänestäneistä suurin osa on naisia. Kuitenkin miesten osuus ehdokkaista, äänimääristä ja edustajapaikoista on edelleen naisten osuutta suurempi. Naisten yhteiskunnallinen aktivoituminen ei ole samassa suhteessa lisännyt heidän vaalimenestystään, äänimääräosuuksia ja kansanedustajapaikkoja. Sukupuoli ei siten ratkaisevasti näytä

vaikuttavan ehdokkaan valintaan siten että naiset äänestäisivät naisia. Voimakkaampi yhteys naisten menestykseen sen sijaan näyttää olevan naisten ehdokasosuudella, siten että naiset saavat ehdokasosuuttaan vastaavan osuuden äänistä ja edustajapaikoista.

Naisten osuudet ehdokkaista, äänistä ja valituista eduskuntavaaleissa 1954–1995



Naisten osuus ehdokkaista

Eduskuntavaaleissa 1995 naisten osuus asetetuista ehdokkaista oli 39 prosenttia.

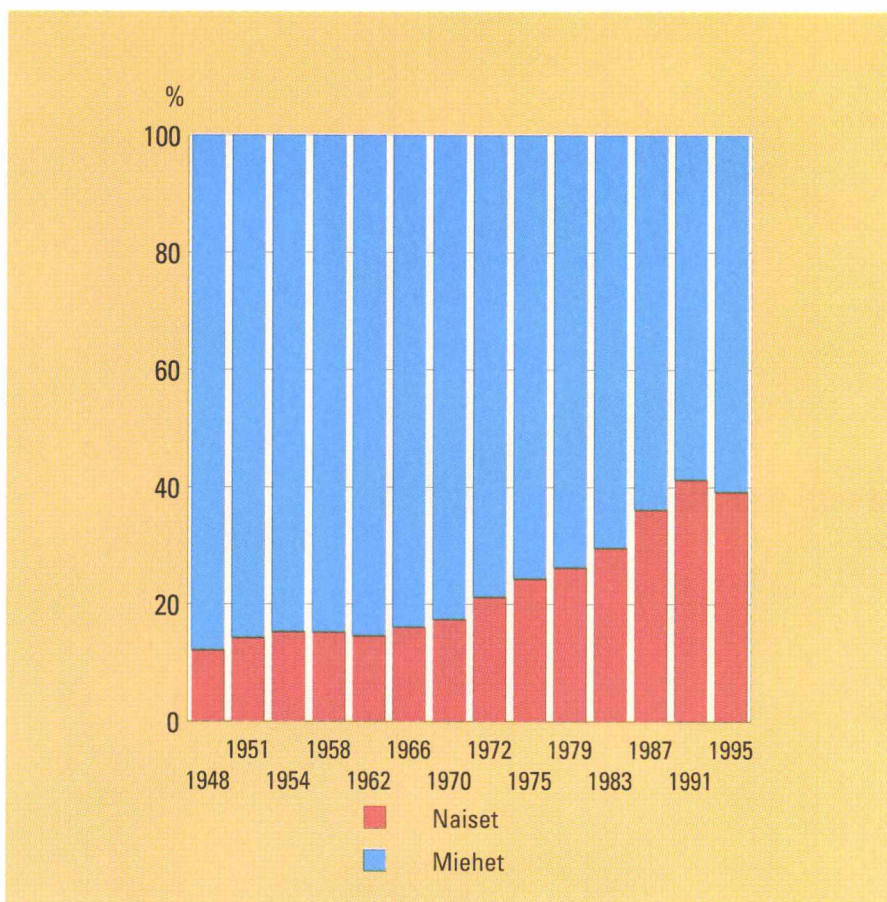
Pitkällä aikavälillä tarkasteltuna naisten osuus on kasvanut paljon, verrattuna esim. vuoteen 1948 osuus on yli kolminkertaistunut. Näissä vaaleissa yli kolmekymmentä vuotta jatkunut myönteinen kehitys katkesi, kun naisten osuus ehdokkaista kääntyi laskuun. Edellisissä, vuoden 1991 eduskuntavaaleissa, naisehdokkaiden osuus vielä nousi voimakkaasti. Heidän osuutensa ehdokkaista oli silloin kaikkien aikojen suurin 41,2 prosenttia.

Puolueittain tarkasteltuna naisten osuudet ehdokkaista vaihtelevat paljon. Neljässä suurimmassa puolueessa (SDP, KOK, KESK, VAS) naisehdokkaiden osuudet ovat jatkuvasti suurentuneet aina edellisiin eduskuntavaaleihin saakka. Näissä vaaleissa em. puolueissa vain SDP:n naisehdokkaiden

osuus edelleen nousi ja oli nyt 46 prosenttia. Kokoomuksen naisehdokkaiden osuus väheni hieman edellisvaaleihin verrattuna, mutta oli kuitenkin edelleen keskimääräistä korkeampi, 42,7 prosenttia. Sekä KESK:ssä että VAS:ssa naisten osuus ehdokkaista väheni ollen molemmissa 36,5 prosenttia. Viimeksi mainitussa puolueessa osuus laski jopa 6 prosenttiyksikköä vuoteen 1991 verrattuna.

Myös pienemmissä puolueissa naisten osuudet ehdokkaista ovat erityisesti 1970-luvulta kasvaneet. Vuoden 1995 vaaleissa erityisesti Vihreän Liiton ja Liberaalisen Kansanpuolueen naisehdokkaiden osuudet olivat muita korkeammat, molemmissa yli 50 prosenttia. Pienimmiksi naisehdokkaiden osuudet jäivät KTP:ssä (18,2 %), YVP:ssä (22,2 %), Nuors:ssa (26,4 %) ja SMP:ssä (26,6 %).

Naisten ja miesten osuus ehdokkaista eduskuntavaaleissa 1948–1995 (%)



NAISTEN JA MIESTEN OSUUS EHDOKKAISTA EDUSKUNTAVAALEISSA 1948–1995 (%)

Vuosi	Naiset	Miehet
1948.....	12,1	87,9
1951.....	14,2	85,8
1954.....	15,2	84,8
1958.....	15,1	84,9
1962.....	14,5	85,5
1966.....	16,0	84,0
1970.....	17,3	82,7
1972.....	21,1	78,9
1975.....	24,2	75,8
1979.....	26,1	73,9
1983.....	29,5	70,5
1987.....	36,0	64,0
1991.....	41,2	58,8
1995.....	39,1	60,9

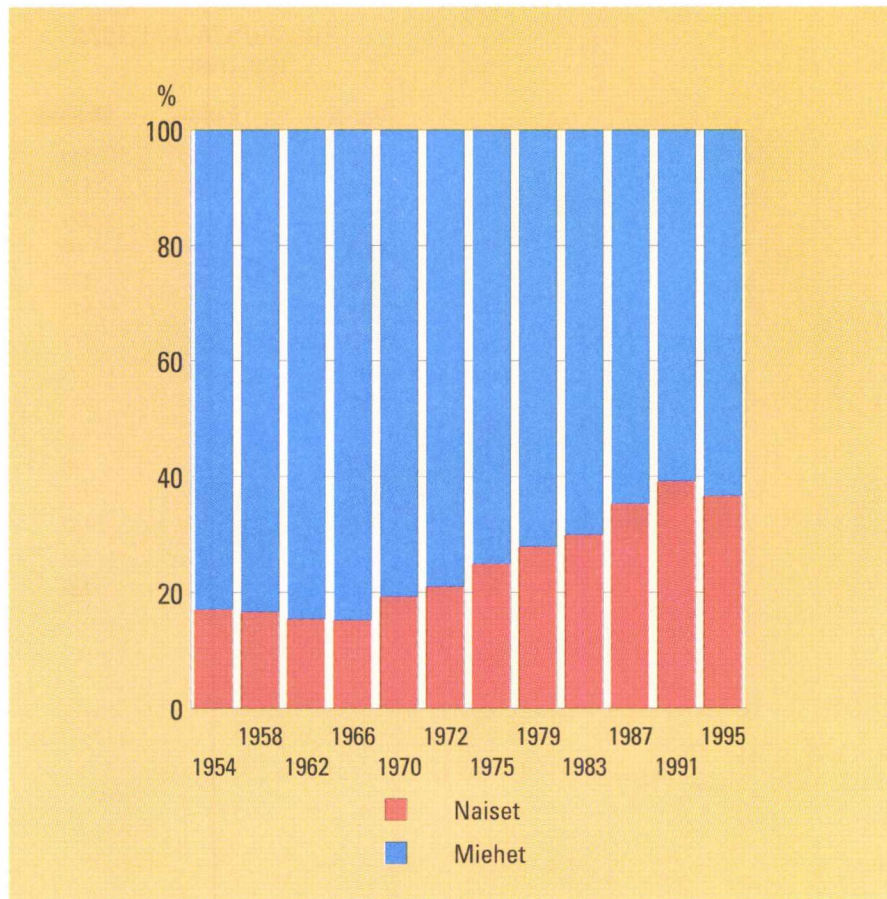
Naisten osuus äänistä

Naiset saivat 36,6 prosenttia 1995 vaaleissa annetuista äänistä. Miehet saivat siis annetuista äänistä reilut kolme viidesosaa. Naisten äänimääräosuus oli vielä 1960-luvulla pieni, noin 15 prosenttia. Se lähti naisten ehdokasosuuksien kasvun myötä nousuun 1970-luvulta ja jatkui keskeytyksettä aina 1991 vaaleihin. Näissä vaaleissa naisten ehdokasosuuden pienentyminen heijastui myös naisten äänimääräosuuteen. Se väheni 2,6 prosenttiyksiköllä edellisvaaleihin verrattuna.

Neljän suurimman puolueen ryhmässä äänimääräosuudet laskivat kaikissa; SDP:ssä, KOK:ssa ja

VAS:ssa noin kaksi prosenttiyksiköllä, KESK:ssa lasku oli suurin, lähes kuusi prosenttiyksiköä. SDP:ssa suuntaus oli kuitenkin muista poikkeava verrattuna naisehdokkaiden asetteluun näissä vaaleissa. Vaikka SDP:n naisehdokasosuus lisääntyi ja oli suurempi kuin koskaan, naisten äänimääräosuus kääntyi kuitenkin laskuun. Osittain tämä selittyy edellisissä vaaleissa suuria äänimääriä keränneiden naisten poisjäämisellä näistä vaaleista ja toisaalta miesehdokkaissa oli useita politiikassa näkyvässä asemassa olevia puolueen johtohenkilöitä, jotka nousivat näiden vaalien ääniharavoiksi.

Naisten ja miesten osuus äänistä eduskuntavaaleissa 1954–1995 (%)



NAISTEN JA MIESTEN OSUUS ÄÄNISTÄ EDUSKUNTAVAALEISSA 1954–1995 (%)

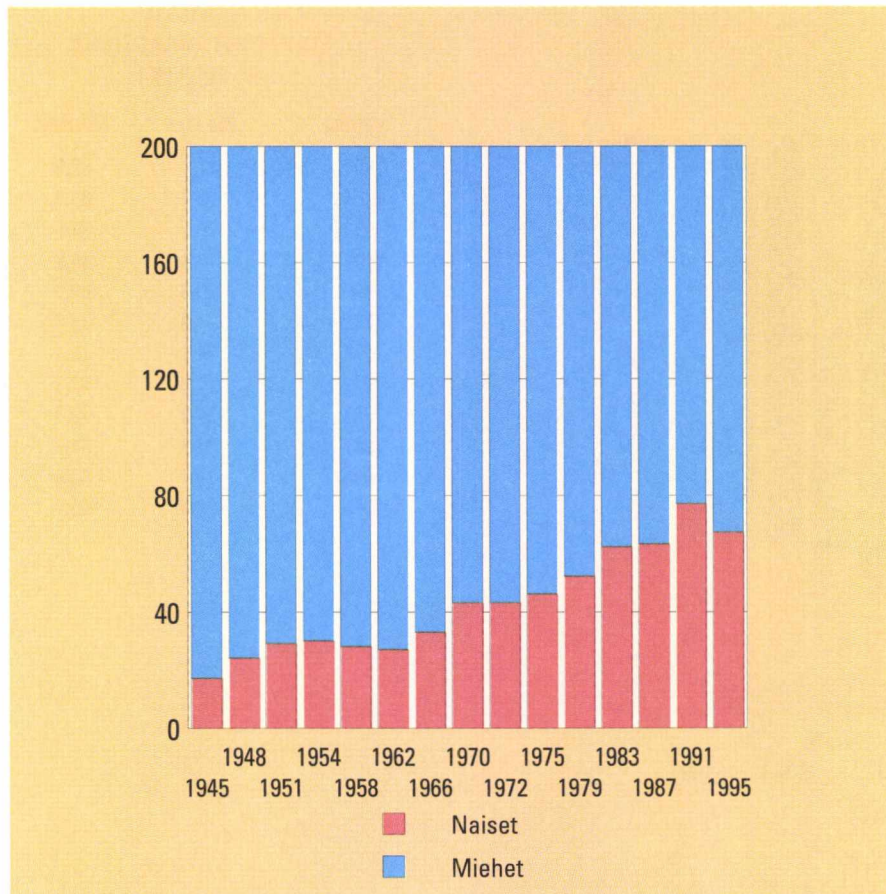
Vuosi	Naiset	Miehet
1954	17,1	82,9
1958	16,7	83,3
1962	15,5	84,5
1966	15,3	84,7
1970	19,3	80,7
1972	21,0	79,0
1975	24,9	75,1
1979	27,9	72,1
1983	29,9	70,1
1987	35,3	64,7
1991	39,2	60,8
1995	36,6	63,4

Naisten osuus kansanedustajista

1995 vaaleissa valittiin eduskuntaan 67 naista, kymmenen vähemmän kuin edellisissä eduskuntavaaleissa. Vähennys oli huomattavan suuri, koko sodan jälkeisenä aikana naiskansanedustajien määrä on vähentynyt vain kaksi kertaa (1958 kahdella ja 1962 yhdellä). Naiskansanedustajien määrä lähti nousuun vuodesta 1966 lähtien jatkuen aina edellisiin eduskuntavaaleihin saakka. Eniten naiskansanedustajien määrät ovat lisääntyneet vuosien 1970, 1983 ja 1991 vaaleissa. Kahdessa ensin mainitussa vaalissa naisia valittiin kymmenen enemmän ja viimeksi mainitussa vaalissa 14 enemmän kuin edellisissä vaaleissa. Näissä vaaleissa naisten

ehdokas- ja äänimääräosuuden väheneminen näkyi myös naiskansanedustajien osuuden selvänä vähentymisenä. 1995 vaaleissa naisten osuus valituista kansanedustajista oli 33,5 prosenttia, viisi prosenttiyksikköä edellisvaaleja pienempi. Neljästä suurimmasta puolueesta naisten osuudet valituista pienivät eniten SDP:ssä (-9,3) ja KOK:ssa (-6,4). VAS:ssa vastaava vähennys oli 3,6 prosenttiyksikköä ja Keskustapuolueessa naisten osuus säilyi entisellään. Vihreässä Liitossa naiset menestyivät muista puolueista poiketen hyvin, se oli ainoa puolue, jossa naisten osuus valituista kansanedustajista nousi edellisvaaleihin verrattuna.

Kansanedustajat sukupuolen mukaan eduskuntavaaleissa 1945–1995



KANSANEDUSTAJAT
SUKUPUOLEN MUKAAN
EDUSKUNTAVAALEISSA
1945–1995

Vuosi	Naiset	Miehet
1945.....	17	183
1948.....	24	176
1951.....	29	171
1954.....	30	170
1958.....	28	172
1962.....	27	173
1966.....	33	167
1970.....	43	157
1972.....	43	157
1975.....	46	154
1979.....	52	148
1983.....	62	138
1987.....	63	137
1991.....	77	123
1995.....	67	133

Naisten osuus ehdokkaista puolueittain eduskuntavaaleissa 1948 – 1995 (%)

Vuosi	SDP	KOK	KESK ¹⁾	VAS ²⁾	SMP ³⁾	RKP	LKP ⁴⁾	SKL	VIHR ⁵⁾	Nuors	EKO
1948	11,8	12,8	9,3	17,1	-	8,3	10,3	-	-	.	.
1951	14,6	18,3	8,7	17,8	-	11,4	15,4	-	-	.	.
1954	14,9	18,0	9,8	17,7	-	13,3	16,5	-	-	.	.
1958	15,2	20,5	8,8	18,1	-	8,3	20,0	-	-	.	.
1962	10,7	20,8	11,6	18,7	12,4	3,9	17,2	-	-	.	.
1966	13,6	20,4	12,5	16,9	12,1	11,3	20,5	-	-	.	.
1970	18,1	21,8	15,1	21,9	10,1	12,7	23,0	6,3	-	.	.
1972	18,6	25,1	18,7	21,0	14,7	21,6	29,4	19,2	-	.	.
1975	25,0	27,9	25,8	25,8	19,2	15,8	38,1	17,0	-	.	.
1979	30,7	27,9	23,2	25,9	17,3	21,1	39,8	23,5	-	.	.
1983	32,6	29,5	31,2	33,0	17,0	33,8	-	35,0	-	.	.
1987	40,2	34,5	36,7	37,1	27,9	36,1	55,1	40,0	40,0	.	.
1991	42,2	43,5	38,1	42,6	28,6	39,4	38,9	37,2	47,6	.	.
1995	45,9	42,7	36,5	36,5	26,6	41,5	51,7	39,6	51,1	26,4	40,7

Naisten osuus kansanedustajista puolueittain eduskuntavaaleissa 1945 – 1995 (%)

Vuosi	SDP	KOK	KESK ¹⁾	VAS ²⁾	SMP ³⁾	RKP	LKP ⁴⁾	SKL	VIHR ⁵⁾	Nuors	EKO
1945	14,0	7,1	2,0	12,2	-	7,1	-	-	-	.	.
1948	16,7	15,2	5,4	13,2	-	7,1	20,0	-	-	.	.
1951	17,0	17,9	7,8	20,9	-	6,7	10,0	-	-	.	.
1954	22,2	16,7	9,4	16,3	-	-	15,4	-	-	.	.
1958	18,8	13,8	10,4	18,0	-	-	12,5	-	-	.	.
1962	15,8	12,5	7,5	19,2	-	-	15,4	-	-	.	.
1966	16,4	19,2	12,2	17,1	-	-	22,2	-	-	.	.
1970	25,0	27,0	16,7	27,8	-	8,3	37,5	-	-	.	.
1972	27,3	20,6	17,1	24,3	5,6	10,0	57,1	-	-	.	.
1975	24,1	25,7	17,9	22,5	-	22,2	44,4	22,2	-	.	.
1979	30,8	27,7	13,9	31,4	-	22,2	75,0	22,2	-	.	.
1983	31,6	40,9	23,7	38,5	23,5	20,0	-	33,3	-	.	.
1987	32,1	41,5	27,5	31,3	33,3	8,3	-	20,0	-	.	.
1991	45,8	50,0	27,3	26,3	42,9	27,3	100	37,5	50,0	.	.
1995	36,5	43,6	27,3	22,9	-	27,3	-	14,3	66,7	-	-

- 1) Vuoteen 1962 Maalaisliitto
 Vuonna 1983 ml. Liberaalinen Kansanpuolue
 2) Vuoteen 1987 SKDL
 3) Vuosina 1962 ja 1966 Suomen Pientalonpoikien Puolue
 4) Vuoteen 1948 Kansallinen Edistyspuolue
 Vuodesta 1951 vuoteen 1962 Suomen Kansanpuolue
 5) Vuonna 1987 ei omana puolueena

Naisten osuus äänistä¹⁾ puolueittain eduskuntavaaleissa 1954 – 1995 (%)

Vuosi	SDP	KOK	KESK ²⁾	VAS ³⁾	SMP ⁴⁾	RKP	LKP ⁵⁾	SKL	VIHR ⁶⁾	Nuors	EKO
1954	19,3	19,7	8,4	23,3	-	9,8	21,0	-	-	.	.
1958	17,6	18,4	8,8	23,0	-	4,8	20,5	-	-	.	.
1962	16,7	16,2	8,9	22,0	5,3	4,2	18,3	-	-	.	.
1966	14,9	16,6	10,9	18,2	5,9	8,2	18,6	-	-	.	.
1970	22,7	21,7	15,2	22,6	8,1	10,9	27,6	2,6	-	.	.
1972	23,6	23,5	17,1	23,5	12,4	8,5	35,7	12,2	-	.	.
1975	25,9	26,6	20,6	28,3	12,5	16,0	47,8	21,8	-	.	.
1979	33,2	29,4	22,1	29,3	12,3	16,3	50,1	23,1	-	.	.
1983	34,5	33,8	27,6	31,5	15,7	21,4	-	29,2	-	.	.
1987	36,9	39,4	32,9	36,5	22,4	20,0	46,1	26,9	47,9	.	.
1991	40,4	41,6	35,4	33,1	28,9	32,5	73,1	35,5	59,3	.	.
1995	38,1	39,2	29,8	31,4	19,0	35,8	46,4	40,5	58,6	27,0	7,6

- 1) Puolueen kokonaisäänimäärästä
 2) Vuoteen 1962 Maalaisliitto
 Vuonna 1983 ml. Liberaalinen Kansanpuolue
 3) Vuoteen 1987 SKDL
 4) Vuosina 1962 ja 1966 Suomen Pientalonpoikien Puolue
 5) Vuoteen 1962 Suomen Kansanpuolue
 6) Vuonna 1987 ei omana puolueena

Summary

Parliament, comprising 200 members, is elected by direct and proportional election for a period of four years. Elections are held every four years, on the third Sunday of March, in accordance with the law passed in 1969.

The country is divided into fifteen constituencies. The division into constituencies is the same as the division into provinces, with the following exceptions: the city of Helsinki forms its own constituency and the provinces of Turku - Pori and Häme are divided into two constituencies.

From the constituency of Ahvenanmaa (Åland Islands) one member is elected for Parliament. The hundred and ninety-nine remaining seats are distributed among the constituencies in the same ratio as their population according to domicile registers.

Entitled to vote is every Finnish citizen who has reached the age of 18 years prior to the election year and who is entered in a domicile register, as well as every Finnish citizen who is not entered in

a domicile register but who has been entered in the population register.

The municipalities are divided into voting districts. A registered person may vote in his own voting district at the time of election or he or she may vote in advance by mail. Persons entitled to vote but not entered in domicile registers were expected to use their right to vote by voting in advance. Their votes were counted in the constituency which included the municipality where they had last been entered in the population register.

Entitled to set up candidates were parties as well as voters associations, which can be set up by 100 persons entitled to vote in the constituency. The parties and voters associations are either entitled to form coalitions among themselves. Parties or voters associations belonging to the same coalition were allowed to set up candidates only in proportion to the number of seats of the constituency.

Victory for the Social Democrats

The Social Democratic Party emerged as the winner of the Parliamentary elections, and reestablished itself as Finland's largest party. The party got 28.3% of the given votes. The proportion of votes for the Social Democratic Party was 6.1 percentage points higher than in the previous parliamentary elections. The party now obtained its best result during the postwar era. As a total the Social Democratic Party received 785,637 votes, almost 183,000 more than in 1991. In comparison to the previous elections the Social Democratic Party did especially well in the constituencies of Pohjois-Karjala (+ 9.3 percentage points), Uusimaa (+8.9), Mikkeli (+7.6) and Kuopio (+7.2).

The Center Party of Finland obtained 19.8% of the votes, losing by five percentage points in comparison to the previous parliamentary elections. The total number of votes was 552,003, which is 125,000 votes less than in the previous elections. The Center Party held its traditional regional support, the strong areas being the agrarian regions of Northern and Central Finland. The greatest drops in the proportion of votes cast since 1991 were in the constituencies of Lappi (-10.7

percentage points), Oulu (-8.0), and Turku South (-7.9). The party was best able to hold its stand in the constituencies of Häme North (-0.1 percentage points), Vaasa (- 0.9) and Turku North (-2.0).

The National Coalition Party got 497,000 votes, 17.9% of all the votes. For the second parliamentary election in a row it lost support. The loss was now 1.4 percentage points. The proportion of votes cast for the National Coalition Party decreased in all constituencies with the exception of Kymi, Turku South and Lappi. The drop was particularly drastic in the party's strong areas: the constituencies of Häme North (-0.4 percentage points), Uusimaa (-4.0) and Helsinki (-3.5).

The other winner of these elections was the Left Wing Alliance. The proportion of votes cast for the party was 1.1 percentage points higher than in the previous elections, giving it a support of 11.2%.

There was no great change in the support of the other parties already in Parliament. The Finnish Rural Party was an exception, as its support dropped by as much as 3.5 percentage points. The Progressive Finnish Party and the Ecological Party became new parties in Parliament.

The seats in Parliament were divided among the parties as follows: the Social Democratic Party 63, the Center Party of Finland 44, the National Coalition Party 39, the Left Wing Alliance 22, the Swedish Peoples Party 11, the Green League 9, the

Christian League of Finland 7, the Progressive Finnish Party 2, the Finnish Rural Party 1, and the Ecological Party 1. The Åland Islands holds one seat.

The voting turnout on the same level as in 1991

The turnout for Finnish citizens living in Finland was 71.9%. It was 0.2 percentage points lower than in the previous elections. In the large constituencies in the south, Helsinki, Uusimaa, and Turku South

the voting turnout was higher compared with the previous elections, whereas it was lower in the rest of Finland and especially in Northern Finland.

Vaalitietojärjestelmän käyttö eduskuntavaaleissa

Oikeusministeriö on yhdessä VTKK-Valtionjärjestelmät Oy:n kanssa kehittänyt yleisten vaalien ja neuvoo-antavien valtiollisten kansanäänestysten toimittamiseen liittyvää tietojenkäsittelyä. Kehitystyön tuloksena on valmistunut vaalitietojärjestelmä seuraavine osajärjestelmineen:

- ohjausjärjestelmä, joka muun ohella sisältää vaalien johtamisessa tarvittavat tiedot vaaleihin kuuluvista tehtävistä, tarvittavista asiakirjoista ja muusta vaalimateriaalista,
- pohjatietojärjestelmä, joka sisältää muun muassa vaalipiiri-, kunta- ja äänestysalueasetiedot vaaliviranomaisorganisaatiosta,
- äänestyspaikkatietojärjestelmä, joka sisältää tiedot kaikista yleisistä ennakoäänestyspaikoista ja äänestyspaikoista osoitteineen ja äänestysaikoinen,
- äänioikeustietojärjestelmä (äänioikeusrekisteri), johon poimitaan väestötietojärjestelmästä äänioikeutetut henkilöt ja joka tulee korvaamaan nykyiset vaaliluettelot,
- ehdokastietojärjestelmä (ehdokasrekisteri), johon tallennetaan tiedot ehdokkaina olevista,
- laskentajärjestelmä, jota käytetään vaalien tuloksen laskennassa
- tilasto- ja tietopalvelujärjestelmä, johon kerätään muun muassa vaalien tilastotiedot.

Äänioikeustietojärjestelmän, kuten myös ehdokastietojärjestelmän käyttö vaaleissa on mahdollista vasta, kun vaalilakeihin on tehty tarvittavat muutokset. Ne on tarkoitus saattaa voimaan niin, että äänioikeusrekisteri ja ehdokasrekisteri olisivat käytössä 20.10.1996 samanaikaisesti toimitettavissa euoparlamenttivaaleissa ja kunnallisvaaleissa.

Väestörekisterikeskus perustaisi viimeistään 46. päivänä ennen vaalipäivää äänioikeusrekisterin poimimalla väestötietojärjestelmästä äänioikeutetut henkilöt erilliseen konekieliseen rekisteriin.

Ennakolta äänestämisestä äänioikeusrekisteriin tehtäisiin merkintä pääsääntöisesti jo kotimaan yleisissä ennakoäänestyspaikoissa. Laitoksissa, kotiaänestyksessä, ulkomailla ja laivoissa äänestäneistä

merkintä rekisteriin tehtäisiin kunnan keskusvaalilautakunnan toimesta. Äänioikeusrekisteristä tulostettaisiin vaalilautakunnille vaaliluettelot vaalipäivän äänestystä varten. Niihin ei otettaisi enää henkilöitä, jotka ovat äänestäneet ennakolta. Rekisteriä hyödynnettäisiin myös äänioikeuden tarkistuksessa ja vaalien tuloslaskennassa. Äänioikeusrekisterin käyttöönotto mahdollistaisi myös sen, että ulkosuomalaiset eli ne, joilla ei ole kotikuntaa Suomessa, voisivat äänestää myös vaalipäivänä.

Vuoden 1995 eduskuntavaaleissa äänioikeusrekisteri oli muutamassa ennakoäänestyspostissa sekä muutamassa kunnassa ja äänestysalueessa jo testattavana.

Eduskuntavaaleja varten perustettiin myös ehdokasrekisteri, josta oli yhteys väestötietojärjestelmään ja puolerekisteriin. Ehdokasrekisteristä on myös mahdollista siirtää tarvittavat tiedot konekielisesti ehdokaslistojen yhdistelmään, mitä mahdollisuutta vaalipiirin keskuslautakunnista 7 käytti ehdokaslistojen yhdistelmän painatuksessa. Ehdokasrekisteriä hyödynnettiin myös vaalien tuloslaskennassa sekä tilasto- ja tietopalvelussa.

Eduskuntavaalien toimeenpanossa käytettiin apuna myös vaalitietojärjestelmän muita osia.

Vaalipiirien keskuslautakuntien käyttöön oli kehitetty atk-pohjaiset ennakkolaskenta- ja tarkistuslaskentamentelmät. Kaikki 15 keskuslautakuntaa oli keskitetyn laskenta- ja tietopalvelun piirissä (15 vaalipiiriä/201 käyttäjää). Kuntia varten oli kehitetty sekä keskitetty laskentajärjestelmä että vaihtoehtoinen PC-laskentajärjestelmä, joka oli integroitu keskitettyyn järjestelmään. Keskitettyä järjestelmää käytti 116 kunnassa 554 käyttäjää ja PC-laskentaa 121 kuntaa. Neljällä kunnalla oli oma laskentaohjelma, joista siirrettiin vaalien tulostiedot keskitettyyn järjestelmään. Vaalitulosten ennakotiedotusta varten tulokset kerättiin ehdokkaittain ja pääsääntöisesti myös äänestysalueittain. Ennakkolaskennan tulokset olivat pohjana vaalitulosten tarkistuslaskennassa.

Vaalien tulostiedot olivat siirrettävissä konekielisesti tiedotusvälineiden omiin järjestelmiin. Keskitettyä tulospalvelua käytti 21 tiedotusvälinettä yhteensä 222 käyttäjän voimin.

Ennakkolaskennan ja tarkistuslaskennan tiedot siirrettiin tarpeellisin osin Internetiin. Myös Tilastokeskus käytti tietojen keräämisessä apuna vaalitietojärjestelmää.

Yhteenvetotauluja
Tabellsammanfattning
Table summary

Karttoja
Kartor
Maps

Taulukot
Tabeller
Tables

A. Äänioikeutetut ja äänestäneet, sekä ennakolta äänestäneet sukupuolen mukaan vaaliipiireittäin 1995
Röstberättigade och röstande samt förhandsröstande efter kön och valkrets år 1995
Persons entitled to vote, persons who voted and advance voters by sex and constituency in 1995

Vaaliipiiri Valkrets Constituency	Alue- Omr. Dist.	Äänioikeutettuja Röstberättigade Persons entitled to vote			Äänestäneitä Röstande Persons who voted			Ennakolta äänestäneet Förhandsröstande Advance voters		
		Yhteensä Summa Total	Miehet Män Men	Naiset Kvinnor Women	Yhteensä Summa Total	Miehet Män Men	Naiset Kvinnor Women	Yhteensä Summa Total	Miehet Män Men	Naiset Kvinnor Women
Koko maa - Hela landet - Whole country	3731	4088358	1943704	2144654	2803602	1318249	1485353	1217805	538138	679667
%	-	-	-	-	68,6	67,8	69,3	43,4	40,8	45,8
Suomessa as. Suom. kansal. Finska medb.bos.i Finland Finnish citiz.liv.in Finl.	3731	3882661	1859426	2023235	2791128	1312594	1478534	1205331	532483	672848
%	-	-	-	-	71,9	70,6	73,1	43,2	40,6	45,5
Kaup. yht. - Städer tills. - Urban municipalities	1781	2515912	1177697	1338215	1798809	825894	972915	738009	317503	420506
%	-	-	-	-	71,5	70,1	72,7	41,0	38,4	43,2
Muut kunnat - Övr. komm. - Other municipalities	1950	1366749	681729	685020	992319	486700	505619	467322	214980	252342
%	-	-	-	-	72,6	71,4	73,8	47,1	44,2	49,9
Ulkom. as. Suomen kansal. Finska medb.bos. utoml. Finnish citiz.liv. abroad	-	205697	84278	121419	12474	5655	6819	12474	5655	6819
%	-	-	-	-	6,1	6,7	5,6	100,0	100,0	100,0
- Niistä Ruotsissa äänest. - Därav röstat i Sverige - Of which voted in Sweden	-	97484	41708	55776	7197	3442	3755	7197	3442	3755
%	-	-	-	-	7,4	8,3	6,7	100,0	100,0	100,0
Helsingin kaup. vaaliipiiri Helsingfors stads valkrets Helsinki	198	440094	191307	248787	295621	126788	168833	117239	46884	70355
%	-	-	-	-	67,2	66,3	67,9	39,7	37,0	41,7
Suomessa as. Suom. kansal. Finska medb.bos. i Finland Finnish citiz.liv.in Finl.	198	402764	177864	224900	292970	125800	167170	114588	45896	68692
%	-	-	-	-	72,7	70,7	74,3	39,1	36,5	41,1
Kaup. yht. - Städer tills. - Urban municipalities	198	402764	177864	224900	292970	125800	167170	114588	45896	68692
%	-	-	-	-	72,7	70,7	74,3	39,1	36,5	41,1
Ulkom. as. Suomen kansal. Finska medb.bos. utomlands Finnish citiz.liv. abroad	-	37330	13443	23887	2651	988	1663	2651	988	1663
%	-	-	-	-	7,1	7,3	7,0	100,0	100,0	100,0
- Niistä Ruotsissa äänest. - Därav röstat i Sverige - Of which voted in Sweden	-	8242	2965	5277	894	342	552	894	342	552
%	-	-	-	-	10,8	11,5	10,5	100,0	100,0	100,0
Uudenmaan läänin vaaliipiiri Nylands läns valkrets Uusimaa	439	604311	289862	314449	422235	199923	222312	153330	68498	84832
%	-	-	-	-	69,9	69,0	70,7	36,3	34,3	38,2
Suomessa as. Suom. kansal. Finska medb.bos.i Finland Finnish citiz.liv.in Finl.	439	584807	282130	302677	420589	199088	221501	151684	67663	84021
%	-	-	-	-	71,9	70,6	73,2	36,1	34,0	37,9
Kaup. yht. - Städer tills. - Urban municipalities	264	417248	198915	218333	299666	140256	159410	106385	47073	59312
%	-	-	-	-	71,8	70,5	73,0	35,5	33,6	37,2
Muut kunnat - Övr. komm. - Other municipalities	175	167559	83215	84344	120923	58832	62091	45299	20590	24709
%	-	-	-	-	72,2	70,7	73,6	37,5	35,0	39,8
Ulkom. as. Suomen kansal. Finska medb. bos. utoml. Finnish citiz.liv. abroad	-	19504	7732	11772	1646	835	811	1646	835	811
%	-	-	-	-	8,4	10,8	6,9	100,0	100,0	100,0
- Niistä Ruotsissa äänest. - Därav röstat i Sverige - Of which voted in Sweden	-	9239	3833	5406	648	285	363	648	285	363
%	-	-	-	-	7,0	7,4	6,7	100,0	100,0	100,0

TILASTOKESKUS / VAALITILASTOT

A. (Jatk. - Forts. - Cont.)

Vaaliipiiri Valkrets Constituency	Alueita Omr. Dist.	Äänioikeutettuja Röstberättigade Persons entitled to vote			Äänestäneitä Röstande Persons who voted			Ennakolta äänestäneet Förhandsröstande Advance voters		
		Yhteensä Summa Total	Miehet Män Men	Naiset Kvinnor Women	Yhteensä Summa Total	Miehet Män Men	Naiset Kvinnor Women	Yhteensä Summa Total	Miehet Män Men	Naiset Kvinnor Women
Turun läänin etel. vaalip. Åbo länns södra valkrets Turku South	246	348401	163697	184704	248897	116472	132425	101468	44261	57207
%	-	-	-	-	71,4	71,2	71,7	40,8	38,0	43,2
Suomessa as. Suom. kansal. Finska medb.bos.i Finland Finnish citiz.liv.in Finl.	246	334588	158139	176449	248071	116108	131963	100642	43897	56745
%	-	-	-	-	74,1	73,4	74,8	40,6	37,8	43,0
Kaup. yht.- Städer tills. - Urban municipalities	132	229148	106427	122721	168171	77188	90983	63680	27190	36490
%	-	-	-	-	73,4	72,5	74,1	37,9	35,2	40,1
Muut kunnat - Övr. komm. - Other municipalities	114	105440	51712	53728	79900	38920	40980	36962	16707	20255
%	-	-	-	-	75,8	75,3	76,3	46,3	42,9	49,4
Ulkom. as. Suomen kansal. Finska medb. bos. utoml. Finnish citiz.liv. abroad	-	13813	5558	8255	826	364	462	826	364	462
%	-	-	-	-	6,0	6,5	5,6	100,0	100,0	100,0
- Niistä Ruotsissa äänest. - Därav röstat i Sverige - Of which voted in Sweden	-	7029	2852	4177	548	250	298	548	250	298
%	-	-	-	-	7,8	8,8	7,1	100,0	100,0	100,0
Turun läänin pohj. vaalip. Åbo länns norra valkrets Turku North	202	215861	103397	112464	154888	73610	81278	67592	29995	37597
%	-	-	-	-	71,8	71,2	72,3	43,6	40,7	46,3
Suomessa as. Suom. kansal. Finska medb.bos.i Finland Finnish citiz.liv.in Finl.	202	208542	100249	108293	154535	73458	81077	67239	29843	37396
%	-	-	-	-	74,1	73,3	74,9	43,5	40,6	46,1
Kaup. yht.- Städer tills. - Urban municipalities	109	134005	63669	70336	98070	45892	52178	41009	17962	23047
%	-	-	-	-	73,2	72,1	74,2	41,8	39,1	44,2
Muut kunnat - Övr. komm. - Other municipalities	93	74537	36580	37957	56465	27566	28899	26230	11881	14349
%	-	-	-	-	75,8	75,4	76,1	46,5	43,1	49,7
Ulkom. as. Suomen kansal. Finska medb. bos. utoml. Finnish citiz.liv. abroad	-	7319	3148	4171	353	152	201	353	152	201
%	-	-	-	-	4,8	4,8	4,8	100,0	100,0	100,0
- Niistä Ruotsissa äänest. - Därav röstat i Sverige - Of which voted in Sweden	-	3327	1457	1870	187	78	109	187	78	109
%	-	-	-	-	5,6	5,4	5,8	100,0	100,0	100,0
Hämeen läänin etel.vaalip. Tavastehus l.söd.valkrets Häme South	205	256915	121262	135653	178917	83097	95820	76610	32630	43980
%	-	-	-	-	69,6	68,5	70,6	42,8	39,3	45,9
Suomessa as. Suom.kansal. Finska medb.bos.i Finland Finnish citiz.liv.in Finl.	205	248935	118174	130761	178438	82891	95547	76131	32424	43707
%	-	-	-	-	71,7	70,1	73,1	42,7	39,1	45,7
Kaup. yht.- Städer tills. - Urban municipalities	87	144460	66574	77886	101851	45831	56020	41339	16902	24437
%	-	-	-	-	70,5	68,8	71,9	40,6	36,9	43,6
Muut kunnat - Övr. komm. - Other municipalities	118	104475	51600	52875	76587	37060	39527	34792	15522	19270
%	-	-	-	-	73,3	71,8	74,8	45,4	41,9	48,8
Ulkom. as. Suomen kansal. Finska medb. bos. utoml. Finnish citiz.liv. abroad	-	7980	3088	4892	479	206	273	479	206	273
%	-	-	-	-	6,0	6,7	5,6	100,0	100,0	100,0
- Niistä Ruotsissa äänest. - Därav röstat i Sverige - Of which voted in Sweden	-	3494	1499	1995	225	102	123	225	102	123
%	-	-	-	-	6,4	6,8	6,2	100,0	100,0	100,0

TILASTOKESKUS / VAALITILASTOT

A. (Jatk. - Forts. - Cont.)

Vaali- piiri Valkrets Constituency	Alu- eita Omr. Dist.	Äänioikeutettuja Röstberättigade Persons entitled to vote			Äänestäneitä Röstade Persons who voted			Ennakolta äänestäneet Förhandsröstade Advance voters		
		Yhteensä Summa Total	Miehet Män Men	Naiset Kvinnor Women	Yhteensä Summa Total	Miehet Män Men	Naiset Kvinnor Women	Yhteensä Summa Total	Miehet Män Men	Naiset Kvinnor Women
Hämeen läänin pohj.vaalip. Tavastehus läns n.valkrets Häme North %	226	325702	153472	172230	228782	106712	122070	100866	43726	57140
	-	-	-	-	70,2	69,5	70,9	44,1	41,0	46,8
Suomessa as. Suom. kansal. Finska medb. bos. utoml. Finnish citiz.liv.in Finl. %	226	313803	148784	165019	227997	106386	121611	100081	43400	56681
	-	-	-	-	72,7	71,5	73,7	43,9	40,8	46,6
Kaup. yht.- Städer tills. - Urban municipalities %	130	216405	100995	115410	156704	71794	84910	67045	28506	38539
	-	-	-	-	72,4	71,1	73,6	42,8	39,7	45,4
Muut kunnat - Övr. komm. - other municipalities %	96	97398	47789	49609	71293	34592	36701	33036	14894	18142
	-	-	-	-	73,2	72,4	74,0	46,3	43,1	49,4
Ulkom. as. Suomen kansal. Finska medb.bos. utoml. Finnish citiz.liv. abroad %	-	11899	4688	7211	785	326	459	785	326	459
	-	-	-	-	6,6	7,0	6,4	100,0	100,0	100,0
- Niistä Ruotsissa äänest. - Därav röstat i Sverige - Of which voted in Sweden %	-	5450	2304	3146	465	207	258	465	207	258
	-	-	-	-	8,5	9,0	8,2	100,0	100,0	100,0
Kymen läänin vaali- piiri Kymmene läns valkrets Kymi %	284	272828	131257	141571	185869	88232	97637	81722	36138	45584
	-	-	-	-	68,1	67,2	69,0	44,0	41,0	46,7
Suomess as. Suomen kansal. Finsak medb.bos.i Finland Finnish citiz.liv.in Finl. %	284	262465	127072	135393	185376	88024	97352	81229	35930	45299
	-	-	-	-	70,6	69,3	71,9	43,8	40,8	46,5
Kaup. yht.- Städer tills. - Urban municipalities %	140	179607	85810	93797	125938	58900	67038	54094	23566	30528
	-	-	-	-	70,1	68,6	71,5	43,0	40,0	45,5
Muut kunnat - Övr. komm. - Other municipalities %	144	82858	41262	41596	59438	29124	30314	27135	12364	14771
	-	-	-	-	71,7	70,6	72,9	45,7	42,5	48,7
Ulkom. as. Suomen kansal. Finska medb.bos. utoml. Finnish citiz.liv. abroad %	-	10363	4185	6178	493	208	285	493	208	285
	-	-	-	-	4,8	5,0	4,6	100,0	100,0	100,0
- Niistä Ruotsissa äänest. - Därav röstat i Sverige - Of which voted in Sweden %	-	3667	1494	2173	237	111	126	237	111	126
	-	-	-	-	6,5	7,4	5,8	100,0	100,0	100,0
Mikkelin läänin vaali- piiri S:t Michels läns valkrets Mikkeli %	217	165893	79802	86091	110107	52312	57795	54816	24251	30565
	-	-	-	-	66,4	65,6	67,1	49,8	46,4	52,9
Suomessa as. Suom. kansal. Finska medb.bos.i Finland Finnish citiz.liv.in Finl. %	217	161759	78268	83491	109893	52225	57668	54602	24164	30438
	-	-	-	-	67,9	66,7	69,1	49,7	46,3	52,8
Kaup. yht.- Städer tills. - Urban municipalities %	61	71223	32940	38283	47947	21693	26254	22580	9405	13175
	-	-	-	-	67,3	65,9	68,6	47,1	43,4	50,2
Muut kunnat - Övr. komm. - Other municipalities %	156	90536	45328	45208	61946	30532	31414	32022	14759	17263
	-	-	-	-	68,4	67,4	69,5	51,7	48,3	55,0
Ulkom. as. Suomen kansal. Finska medb.bos. utoml. Finnish citiz.liv. abroad %	-	4134	1534	2600	214	87	127	214	87	127
	-	-	-	-	5,2	5,7	4,9	100,0	100,0	100,0
- Niistä Ruotsissa äänest. - Därav röstat i Sverige - Of which voted in Sweden %	-	1785	733	1052	116	56	60	116	56	60
	-	-	-	-	6,5	7,6	5,7	100,0	100,0	100,0

TILASTOKESKUS / VAALITILASTOT

A. (Jatk. - Forts. - Cont.)

Vaali- piiri Valkrets Constituency	Alu- eita Omr. Dist.	Äänioikeutettuja Röstberättigade Persons entitled to vote			Äänestäneitä Röstande Persons who voted			Ennakolta äänestäneet Förhandsröstande Advance voters		
		Yhteensä Summa Total	Miehet Män Men	Naiset Kvinnor Women	Yhteensä Summa Total	Miehet Män Men	Naiset Kvinnor Women	Yhteensä Summa Total	Miehet Män Men	Naiset Kvinnor Women
Pohj.-Karjalan l. vaalip. Norra Karelen l. valkrets Pohjois-Karjala	193	139339	67896	71443	94424	45718	48706	45153	20820	24333
%	-	-	-	-	67,8	67,3	68,2	47,8	45,5	50,0
Suomessa as. Suom. kansal. Finska medb.bos.i Finland Finnish citiz.liv.in Finl.	193	135731	66425	69306	94191	45613	48578	44920	20715	24205
%	-	-	-	-	69,4	68,7	70,1	47,7	45,4	49,8
Kaup. yht.- Städer tills. - Urban municipalities	84	75330	35845	39485	52035	24489	27546	22820	10234	12586
%	-	-	-	-	69,1	68,3	69,8	43,9	41,8	45,7
Muut kunnat - Övr. komm. - Other municipalities	109	60401	30580	29821	42156	21124	21032	22100	10481	11619
%	-	-	-	-	69,8	69,1	70,5	52,4	49,6	55,2
Ulkom. as. Suomen kansal. Finska medb.bos. utoml. Finnish citiz.liv. abroad	-	3608	1471	2137	233	105	128	233	105	128
%	-	-	-	-	6,5	7,1	6,0	100,0	100,0	100,0
- Niistä Ruotsissa äänest. - Därav röstat i Sverige - Of which voted in Sweden	-	2061	913	1148	145	74	71	145	74	71
%	-	-	-	-	7,0	8,1	6,2	100,0	100,0	100,0
Kuopion läänin vaali- piiri Kuopio läns valkrets Kuopio	202	204208	98506	105702	133616	63547	70069	64559	29272	35287
%	-	-	-	-	65,4	64,5	66,3	48,3	46,1	50,4
Suomessa as. Suom. kansal. Finska medb.bos.i Finland Finnish citiz.liv.in Finl.	202	198271	96126	102145	133261	63402	69859	64204	29127	35077
%	-	-	-	-	67,2	66,0	68,4	48,2	45,9	50,2
Kaup. yht.- Städer tills. - Urban municipalities	99	116669	55115	61554	77835	36236	41599	34698	15359	19339
%	-	-	-	-	66,7	65,7	67,6	44,6	42,4	46,5
Muut kunnat - Övr. komm. - Other municipalities	103	81602	41011	40591	55426	27166	28260	29506	13768	15738
%	-	-	-	-	67,9	66,2	69,6	53,2	50,7	55,7
Ulkom. as. Suomen kansal. Finska medb.bos. utoml. Finnish citiz.liv. abroad	-	5937	2380	3557	355	145	210	355	145	210
%	-	-	-	-	6,0	6,1	5,9	100,0	100,0	100,0
- Niistä Ruotsissa äänest. - Därav röstat i Sverige - Of which voted in Sweden	-	2829	1254	1575	186	94	92	186	94	92
%	-	-	-	-	6,6	7,5	5,8	100,0	100,0	100,0
Keski-Suomen l. vaali- piiri Mell. Finlands l. valkrets Keski-Suomi	188	203953	98689	105264	140160	66882	73278	63869	28514	35355
%	-	-	-	-	68,7	67,8	69,6	45,6	42,6	48,2
Suomessa as. Suom. kansal. Finska medb.bos.i Finland Finnish citiz.liv.in Finl.	188	195535	95130	100405	139647	66630	73017	63356	28262	35094
%	-	-	-	-	71,4	70,0	72,7	45,4	42,4	48,1
Kaup. yht.- Städer tills. - Urban municipalities	78	104671	49687	54984	74780	34897	39883	32103	13922	18181
%	-	-	-	-	71,4	70,2	72,5	42,9	39,9	45,6
Muut kunnat - Övr. komm. - Other municipalities	110	90864	45443	45421	64867	31733	33134	31253	14340	16913
%	-	-	-	-	71,4	69,8	72,9	48,2	45,2	51,0
Ulkom. as. Suomen kansal. Finska medb.bos. utoml. Finnish citiz.liv. abroad	-	8418	3559	4859	513	252	261	513	252	261
%	-	-	-	-	6,1	7,1	5,4	100,0	100,0	100,0
- Niistä Ruotsissa äänest. - Därav röstat i Sverige - Of which voted in Sweden	-	4627	2125	2502	327	180	147	327	180	147
%	-	-	-	-	7,1	8,5	5,9	100,0	100,0	100,0

TILASTOKESKUS / VAALITILASTOT

A. (Jatk. - Forts. - Cont.)

Vaali- piiri Valkrets Constituency	Alu- eita Omr. Dist.	Äänioikeutettuja Röstberättigade Persons entitled to vote			Äänestäneitä Röstande Persons who voted			Ennakolta äänestäneet Förhandsröstande Advance voters		
		Yhteensä Summa Total	Miehet Män Men	Naiset Kvinnor Women	Yhteensä Summa Total	Miehet Män Men	Naiset Kvinnor Women	Yhteensä Summa Total	Miehet Män Men	Naiset Kvinnor Women
Vaasan läänin vaali- piiri Vasa läns valkrets Vaasa	471	370955	179034	191921	257351	123586	133765	117186	52368	64818
%	-	-	-	-	69,4	69,0	69,7	45,5	42,4	48,5
Suomessa as. Suom. kansal. Finska medb.bos.i Finland Finnish citiz.liv.in Finl.	471	337408	163738	173670	256033	122952	133081	115868	51734	64134
%	-	-	-	-	75,9	75,1	76,6	45,3	42,1	48,2
Kaup. yht.- Städer tills. - Urban municipalities	200	178998	85680	93318	132453	62633	69820	58662	25940	32722
%	-	-	-	-	74,0	73,1	74,8	44,3	41,4	46,9
Muut kunnat - Övr. komm. - Other municipalities	271	158410	78058	80352	123580	60319	63261	57206	25794	31412
%	-	-	-	-	78,0	77,3	78,7	46,3	42,8	49,7
Ulkom. as. Suomen kansal. Finska medb.bos. utoml. Finnish citiz.liv. abroad	-	33547	15296	18251	1318	634	684	1318	634	684
%	-	-	-	-	3,9	4,1	3,7	100,0	100,0	100,0
- Niistä Ruotsissa äänest. - Därav röstat i Sverige - Of which voted in Sweden	-	17394	7861	9533	1086	545	541	1086	545	541
%	-	-	-	-	6,2	6,9	5,7	100,0	100,0	100,0
Oulun läänin vaali- piiri Uleåborgs läns valkrets Oulu	387	346334	170595	175739	231889	112182	119707	109867	50769	59098
%	-	-	-	-	67,0	65,8	68,1	47,4	45,3	49,4
Suomessa as. Suom. kansal. Finska medb.bos.i Finland Finnish citiz.liv.in Finl.	387	327255	162120	165135	230805	111610	119195	108783	50197	58586
%	-	-	-	-	70,5	68,8	72,2	47,1	45,0	49,2
Kaup. yht.- Städer tills. - Urban municipalities	144	165474	79752	85722	115309	54359	60950	51088	22899	28189
%	-	-	-	-	69,7	68,2	71,1	44,3	42,1	46,2
Muut kunnat - Övr. komm. - Other municipalities	243	161781	82368	79413	115496	57251	58245	57695	27298	30397
%	-	-	-	-	71,4	69,5	73,3	50,0	47,7	52,2
Ulkom as. Suomen kansal. Finska medb.bos. utoml. Finnish citiz.liv. abroad	-	19079	8475	10604	1084	572	512	1084	572	512
%	-	-	-	-	5,7	6,7	4,8	100,0	100,0	100,0
- Niistä Ruotsissa äänest. - Därav röstat i Sverige - Of which voted in Sweden	-	11717	5348	6369	716	370	346	716	370	346
%	-	-	-	-	6,1	6,9	5,4	100,0	100,0	100,0
Lapin läänin vaali- piiri Lapplands läns valkrets Lappland	238	169007	83320	85687	110861	54580	56281	60475	28732	31743
%	-	-	-	-	65,6	65,5	65,7	54,6	52,6	56,4
Suomessa as. Suom. Kansal. Finska medb.bos.i Finland Finnish citiz.liv.in Finl.	238	151860	76027	75833	109448	53847	55601	59062	27999	31063
%	-	-	-	-	72,1	70,8	73,3	54,0	52,0	55,9
Kaup. yht.- Städer tills. - Urban municipalities	51	71905	34723	37182	50966	24117	26849	26555	12106	14449
%	-	-	-	-	70,9	69,5	72,2	52,1	50,2	53,8
Muut kunnat - Övr. komm. - Other municipalities	187	79955	41304	38651	58482	29730	28752	32507	15893	16614
%	-	-	-	-	73,1	72,0	74,4	55,6	53,5	57,8
Ulkom. as. Suomen kansal. Finska medb.bos. utoml. Finnish citiz.liv. abroad	-	17147	7293	9854	1413	733	680	1413	733	680
%	-	-	-	-	8,2	10,1	6,9	100,0	100,0	100,0
- Niistä Ruotsissa äänest. - Därav röstat i Sverige - Of which voted in Sweden	-	13129	5630	7499	1327	707	620	1327	707	620
%	-	-	-	-	10,1	12,6	8,3	100,0	100,0	100,0

TILASTOKESKUS / VAALITILASTOT

A. (Jatk. - Forts. - Cont.)

Vaaliipiiri Valkrets Constituency	Alueita Omr. Dist.	Äänioikeutettuja Röstberättigade Persons entitled to vote			Äänestäneitä Röstande Persons who voted			Ennakolta äänestäneet Förhandsröstande Advance voters		
		Yhteensä Summa Total	Miehet Män Men	Naiset Kvinnor Women	Yhteensä Summa Total	Miehet Män Men	Naiset Kvinnor Women	Yhteensä Summa Total	Miehet Män Men	Naiset Kvinnor Women
Ahvenenmaan maak. vaalip. Landsk. Ålands valkrets Åland	35	24557	11608	12949	9985	4608	5377	3053	1280	1773
%	-	-	-	-	40,7	39,7	41,5	30,6	27,8	33,0
Suomessa as. Suom. kansal. Finska medb.bos.i Finland Finnish citiz.liv.in Finl.	35	18938	9180	9758	9874	4560	5314	2942	1232	1710
%	-	-	-	-	52,1	49,7	54,5	29,8	27,0	32,2
Kaup. yht.- Städer tills. - Urban municipalities	4	8005	3701	4304	4114	1809	2305	1363	543	820
%	-	-	-	-	51,4	48,9	53,6	33,1	30,0	35,6
Muut kunnat - Övr. komm. - Other municipalities	31	10933	5479	5454	5760	2751	3009	1579	689	890
%	-	-	-	-	52,7	50,2	55,2	27,4	25,0	29,6
Ulkom. as. Suomen kansal. Finska medb.bos. utoml. Finnish citiz.liv. abroad	-	5619	2428	3191	111	48	63	111	48	63
%	-	-	-	-	2,0	2,0	2,0	100,0	100,0	100,0
- Niistä Ruotsissa äänest. - Därav röstat i Sverige - Of which voted in Sweden	-	3494	1440	2054	90	41	49	90	41	49
%	-	-	-	-	2,6	2,8	2,4	100,0	100,0	100,0

B. Äänestysprosentit sukupuolen mukaan vaalipiireittäin 1995, 1991 ja 1987
Röstningsprocenten efter kön och valkrets åren 1995, 1991 och 1987
 Voting percentage by sex and constituency in 1995, 1991 and 1987

	1995			1991			1987		
	MS	M	N	MS	M	N	MS	M	N
KOKO MAA – HELA LANDET – WHOLE COUNTRY ...	68,6	67,8	69,3	68,4	67,7	69,0	72,1	72,2	71,9
1. Suomessa asuvat Suomen kansalaiset – <i>Finska medborgare bosatta i Finland</i> – Finnish citizens living in Finland	71,9	70,6	73,1	72,1	71,0	73,2	76,4	76,2	76,6
2. Kaupungit – <i>Städer</i> – Urban municipalities	71,5	70,1	72,7	70,9	69,5	72,1	75,3	74,9	75,7
3. Muut kunnat – <i>Övriga kommuner</i> – Other municipalities	72,6	71,4	73,8	74,2	73,3	75,1	78,3	78,3	78,3
4. Ulkomailla asuvat Suomen kansalaiset – <i>Finska medborgare bosatta utomlands</i> – Finnish citizens living abroad	6,1	6,7	5,6	5,6	6,1	5,3	5,8	6,0	5,7
5. – Niistä Ruotsissa äänestäneet									
– <i>Därav röstat i Sverige</i>	7,4	8,3	6,7	–	–	–	9,2	–	–
– Of which voted in Sweden									
Helsingin kaupungin – Helsingfors stads – Helsinki	67,2	66,3	67,9	64,5	62,8	65,7	67,1	67,1	67,1
1. Suomessa asuvat Suomen kansalaiset	72,7	70,7	74,3	70,6	67,9	72,6	74,1	73,6	74,6
4. Ulkomailla asuvat Suomen kansalaiset	7,1	7,3	7,0	6,0	6,4	5,9	5,8	5,8	5,8
5. – Niistä Ruotsissa äänestäneet	10,8	11,5	10,5	–	–	–	14,9	–	–
Uudenmaan läänin – Nylands läns– Uusimaa	69,9	69,0	70,7	68,5	67,4	69,6	72,7	72,5	72,9
1. Suomessa asuvat Suomen kansalaiset	71,9	70,6	73,2	70,7	69,2	72,1	75,3	74,7	75,8
2. Kaupungit	71,8	70,5	73,0	70,7	69,1	72,1	74,9	74,4	75,4
3. Muut kunnat	72,2	70,7	73,6	70,9	69,5	72,2	76,1	75,5	76,7
4. Ulkomailla asuvat Suomen kansalaiset	8,4	10,8	6,9	7,3	7,7	7,0	7,2	7,2	7,3
5. – Niistä Ruotsissa äänestäneet	7,0	7,4	6,7	–	–	–	7,9	–	–
Turun läänin eteläinen – Åbo läns södra– Turku South	71,4	71,2	71,7	70,2	73,3	67,4	74,0	74,3	73,8
1. Suomessa asuvat Suomen kansalaiset	74,1	73,4	74,8	73,1	76,0	70,5	77,4	77,4	77,4
2. Kaupungit	73,4	72,5	74,1	71,3	74,0	69,0	76,0	75,6	76,4
3. Muut kunnat	75,8	75,3	76,3	75,9	78,9	73,0	79,7	80,2	79,2
4. Ulkomailla asuvat Suomen kansalaiset	6,0	6,5	5,6	5,8	7,0	5,0	5,9	6,1	5,7
5. – Niistä Ruotsissa äänestäneet	7,8	8,8	7,1	–	–	–	7,4	–	–
Turun läänin pohjoinen – Åbo läns norra– Turku North	71,8	71,2	72,3	71,7	70,9	72,5	75,6	76,0	75,2
1. Suomessa asuvat Suomen kansalaiset	74,1	73,3	74,9	74,4	73,3	75,3	78,6	78,9	78,4
2. Kaupungit	73,2	72,1	74,2	73,1	71,8	74,4	77,5	77,5	77,5
3. Muut kunnat	75,8	75,4	76,1	76,2	75,5	76,8	80,3	80,8	79,8
4. Ulkomailla asuvat Suomen kansalaiset	4,8	4,8	4,8	4,6	4,6	4,6	5,1	5,5	4,8
5. – Niistä Ruotsissa äänestäneet	5,6	5,4	5,8	–	–	–	8,3	–	–
Hämeen läänin eteläinen – Tavasehus läns södra– Häme South	69,6	68,5	70,6	68,8	67,4	70,1	73,9	73,8	74,0
1. Suomessa asuvat Suomen kansalaiset	71,7	70,1	73,1	71,0	69,2	72,6	76,3	75,9	76,7
2. Kaupungit	70,5	68,6	71,9	69,5	67,6	71,2	75,1	74,4	75,8
3. Muut kunnat	73,3	71,8	74,8	73,0	71,3	74,7	78,1	78,1	78,1
4. Ulkomailla asuvat Suomen kansalaiset	6,0	6,7	5,6	5,9	5,8	6,0	6,2	6,2	6,2
5. – Niistä Ruotsissa äänestäneet	6,4	6,8	6,2	–	–	–	9,0	–	–
Hämeen läänin pohjoinen – Tavastehus läns norra– Häme North	70,2	69,5	70,9	69,1	68,2	70,0	73,5	70,8	74,0
1. Suomessa asuvat Suomen kansalaiset	72,7	71,5	73,7	71,9	70,4	73,1	76,7	75,8	77,5
2. Kaupungit	72,4	71,1	73,6	71,4	69,9	72,7	76,0	74,6	77,2
3. Muut kunnat	73,2	72,4	74,0	73,1	71,7	74,4	78,4	78,5	78,4
4. Ulkomailla asuvat Suomen kansalaiset	6,6	7,0	6,4	5,8	7,1	4,9	6,6	6,5	6,6
5. – Niistä Ruotsissa äänestäneet	8,5	9,0	8,2	–	–	–	10,3	–	–
Kymen läänin – Kymmenen läns–Kymi	68,1	67,2	69,0	68,2	67,0	69,4	73,3	73,1	73,6
1. Suomessa asuvat Suomen kansalaiset	70,6	69,3	71,9	71,0	69,3	72,6	76,5	76,1	77,0
2. Kaupungit	70,1	68,6	71,5	69,6	67,7	71,3	75,7	74,9	76,4
3. Muut kunnat	71,7	70,6	72,9	74,1	72,7	75,4	78,4	78,4	78,4
4. Ulkomailla asuvat Suomen kansalaiset	4,8	5,0	4,6	4,1	4,1	4,1	4,3	3,3	5,1
5. – Niistä Ruotsissa äänestäneet	6,5	7,4	5,8	–	–	–	7,6	–	–

B. jatk. – forts. – cont.

	1995			1991			1987		
	MS	M	N	MS	M	N	MS	M	N
Mikkelin läänin – St Michels läns–									
Mikkeli	66,4	65,6	67,1	67,0	65,6	68,3	72,5	72,6	72,5
1. Suomessa asuvat Suomen kansalaiset.....	67,9	66,7	69,1	68,7	66,9	70,3	74,4	74,1	74,7
2. Kaupungit.....	67,3	65,9	68,6	67,0	64,6	69,1	73,7	73,0	74,2
3. Muut kunnat.....	68,4	67,4	69,5	70,0	68,5	71,4	75,0	75,0	75,0
4. Ulkomailla asuvat Suomen kansalaiset.....	5,2	5,7	4,9	5,0	5,3	4,8	5,4	5,5	5,3
5. – Niistä Ruotsissa äänestäneet.....	6,5	7,6	5,7	–	–	–	8,4	–	–
Pohjois-Karjalan läänin – Norra Karelen läns–									
Pohjois-Karjala	67,8	67,3	68,2	67,2	66,1	68,2	71,5	72,0	71,1
1. Suomessa asuvat Suomen kansalaiset.....	69,4	68,7	70,1	68,9	67,6	70,2	73,6	73,9	73,3
2. Kaupungit.....	69,1	68,3	69,8	67,1	65,2	68,9	72,4	72,6	72,3
3. Muut kunnat.....	69,8	69,1	70,5	70,6	69,8	71,5	74,7	75,1	74,4
4. Ulkomailla asuvat Suomen kansalaiset.....	6,5	7,1	6,0	6,2	6,6	5,8	6,1	6,5	5,7
5. – Niistä Ruotsissa äänestäneet.....	7,0	8,1	6,2	–	–	–	7,9	–	–
Kuopion läänin – Kuopio läns–									
Kuopio	65,4	64,5	66,3	67,3	66,1	68,4	72,1	72,3	71,9
1. Suomessa asuvat Suomen kansalaiset.....	67,2	66,0	68,4	69,3	67,8	70,8	74,6	74,4	74,7
2. Kaupungit.....	66,7	65,7	67,6	67,4	65,7	69,0	72,1	72,2	71,9
3. Muut kunnat.....	67,9	66,2	69,6	71,6	70,1	73,0	76,5	76,5	76,4
4. Ulkomailla asuvat Suomen kansalaiset.....	6,0	6,1	5,9	6,0	6,6	5,5	6,1	6,9	5,5
5. – Niistä Ruotsissa äänestäneet.....	6,6	7,5	5,8	–	–	–	9,5	–	–
Keski-Suomen läänin – Mellersta Finlands läns–									
Keski-Suomi	68,7	67,8	69,6	70,0	68,4	71,3	73,7	73,8	73,5
1. Suomessa asuvat Suomen kansalaiset.....	71,4	70,0	72,7	73,1	71,4	74,8	77,3	77,1	77,5
2. Kaupungit.....	71,4	70,2	72,5	72,5	70,2	74,5	76,7	76,3	77,0
3. Muut kunnat.....	71,4	69,8	72,9	73,8	72,5	75,1	78,0	77,9	78,1
4. Ulkomailla asuvat Suomen kansalaiset.....	6,1	7,1	5,4	5,7	6,0	5,4	6,9	7,8	6,2
5. – Niistä Ruotsissa äänestäneet.....	7,1	8,5	5,9	–	–	–	9,7	–	–
Vaasan läänin – Vasa läns–									
Vaasa	69,4	69,0	69,7	70,8	70,3	71,2	72,5	72,9	72,2
1. Suomessa asuvat Suomen kansalaiset.....	75,9	75,1	76,6	78,6	77,7	79,4	81,6	81,7	81,4
2. Kaupungit.....	74,0	73,1	74,8	76,2	75,0	77,2	79,6	79,7	79,6
3. Muut kunnat.....	78,0	77,3	78,7	81,0	80,4	81,4	83,5	83,8	83,3
4. Ulkomailla asuvat Suomen kansalaiset.....	3,9	4,1	3,7	3,8	3,9	3,7	3,7	3,8	3,5
5. – Niistä Ruotsissa äänestäneet.....	6,2	6,9	5,7	–	–	–	7,3	–	–
Oulun läänin – Uleåborgs läns–									
Oulu	67,0	65,8	68,1	68,6	67,6	69,6	71,2	71,4	70,9
1. Suomessa asuvat Suomen kansalaiset.....	70,5	68,8	72,2	72,9	71,4	74,3	76,1	76,0	76,1
2. Kaupungit.....	69,7	68,2	71,1	70,5	68,7	72,0	73,7	73,7	73,7
3. Muut kunnat.....	71,4	69,5	73,3	74,9	73,5	76,4	78,1	77,8	78,3
4. Ulkomailla asuvat Suomen kansalaiset.....	5,7	6,7	4,8	6,0	6,9	5,2	6,9	6,5	7,2
5. – Niistä Ruotsissa äänestäneet.....	6,1	6,9	5,4	–	–	–	9,4	–	–
Lapin läänin – Lapplands läns–									
Lapland	65,6	65,5	65,7	68,5	68,2	68,8	70,5	71,6	69,5
1. Suomessa asuvat Suomen kansalaiset.....	72,1	70,8	73,3	76,0	74,5	77,5	78,8	78,8	78,8
2. Kaupungit.....	70,9	69,5	72,2	74,2	72,7	75,6	76,7	76,8	76,6
3. Muut kunnat.....	73,1	72,0	74,4	77,7	76,1	79,3	80,7	80,6	80,9
4. Ulkomailla asuvat Suomen kansalaiset.....	8,2	10,1	6,9	8,9	10,4	7,7	9,6	11,5	8,1
5. – Niistä Ruotsissa äänestäneet.....	10,1	12,6	8,3	–	–	–	11,8	–	–
Ahvenanmaan – Landskapet Ålands–									
Åland	40,7	39,7	41,5	38,5	38,2	38,8	39,0	39,4	38,7
1. Suomessa asuvat Suomen kansalaiset.....	52,1	49,7	54,5	50,8	49,5	52,1	52,8	52,4	53,2
2. Kaupungit.....	51,4	48,9	53,6	47,4	45,1	49,4	50,4	49,3	51,3
3. Muut kunnat.....	52,7	50,2	55,2	53,4	52,5	54,3	54,7	54,6	54,8
4. Ulkomailla asuvat Suomen kansalaiset.....	2,0	2,0	2,0	1,4	1,3	1,4	0,9	0,9	0,9
5. – Niistä Ruotsissa äänestäneet.....	2,6	2,8	2,4	–	–	–	1,1	–	–

TAUU C. JATK. - TABELL C. FORTS. - TABLE C. CONT.

VAALIPIIRI VALKRETS CONSTITUENCY	LLP NLP	EKA	KTP KAP	SEP FPP	YVP	MUUT ÖVRIGA OTHERS
KOKO MAA - HELA LANDET - WHOLE COUNTRY	6819	5124	4784	3974	1706	32178
1. SUOMESSA ASUVAT SUOMEN KANSAL. - FINSKA MEDB. BOSATTA I FINLAND - FINNISH CITIZENS LIVING IN FINLAND	6745	5103	4690	3924	1686	31997
2. KAUPUNGIT - STÄDER - URBAN MUNIC...	5238	3948	3450	2835	1089	18885
3. MUUT KUN. - ÖVR. KOMM. - OTH. MUNIC...	1507	1155	1240	1089	597	13112
4. ULKOM. ASUVAT SUOMEN KANSAL. - FINSKA MEDB. BOSATTA UTOMLANDS - FINNISH CITIZENS LIVING ABROAD	74	21	94	50	20	181
5. NIISTÄ RUOTSISSA - DÄRAV I SVERIGE - OF WHICH IN SWEDEN	31	10	75	29	4	125
HELSINGIN KAUPUNGIN - HELSINGFORS STADS.	1957	732	644	779	557	534
1. SUOMESSA ASUVAT SUOMEN KANSAL.....	1928	726	627	761	545	529
2. KAUPUNGIT - STÄDER - URBAN MUNIC...	1928	726	627	761	545	529
4. ULKOM. ASUVAT SUOMEN KANSAL.....	29	6	17	18	12	5
5. NIISTÄ RUOTSISSA - DÄRAV I SVERIGE	8	1	12	7	2	-
UUDENMAAN LÄÄNIN - NYLANDS LÄNS.....	1293	547	1178	942	197	4863
1. SUOMESSA ASUVAT SUOMEN KANSAL.....	1286	542	1174	934	197	4856
2. KAUPUNGIT - STÄDER - URBAN MUNIC...	982	425	902	729	140	2951
3. MUUT KUN. - ÖVR. KOMM. - OTH. MUNIC...	304	117	272	205	57	1905
4. ULKOM. ASUVAT SUOMEN KANSAL.....	7	5	4	8	-	7
5. NIISTÄ RUOTSISSA - DÄRAV I SVERIGE	2	3	-	3	-	2
TURUN L. ETEL. - ÅBO LÄNS SÖDRA.....	694	466	345	-	12	3359
1. SUOMESSA ASUVAT SUOMEN KANSAL.....	688	464	337	-	11	3353
2. KAUPUNGIT - STÄDER - URBAN MUNIC...	464	302	235	-	9	2693
3. MUUT KUN. - ÖVR. KOMM. - OTH. MUNIC...	224	162	102	-	2	660
4. ULKOM. ASUVAT SUOMEN KANSAL.....	6	2	8	-	1	6
5. NIISTÄ RUOTSISSA - DÄRAV I SVERIGE	2	2	8	-	-	5
TURUN L. POHJ. - ÅBO LÄNS NORRA.....	239	-	127	227	-	1818
1. SUOMESSA ASUVAT SUOMEN KANSAL.....	237	-	126	224	-	1806
2. KAUPUNGIT - STÄDER - URBAN MUNIC...	171	-	60	140	-	1276
3. MUUT KUN. - ÖVR. KOMM. - OTH. MUNIC...	66	-	66	84	-	530
4. ULKOM. ASUVAT SUOMEN KANSAL.....	2	-	1	3	-	12
5. NIISTÄ RUOTSISSA - DÄRAV I SVERIGE	-	-	1	3	-	6
HÄMEEN L. ETEL. - TAVASTEHEUS L. SÖDRA ...	403	1680	236	398	124	-
1. SUOMESSA ASUVAT SUOMEN KANSAL.....	398	1676	235	394	124	-
2. KAUPUNGIT - STÄDER - URBAN MUNIC...	252	1247	143	253	55	-
3. MUUT KUN. - ÖVR. KOMM. - OTH. MUNIC...	146	429	92	141	69	-
4. ULKOM. ASUVAT SUOMEN KANSAL.....	5	4	1	4	-	-
5. NIISTÄ RUOTSISSA - DÄRAV I SVERIGE	3	1	1	2	-	-
HÄMEEN L. POHJ. - TAVASTEHEUS L. NORRA ...	846	1399	735	948	55	3197
1. SUOMESSA ASUVAT SUOMEN KANSAL.....	831	1396	728	943	54	3191
2. KAUPUNGIT - STÄDER - URBAN MUNIC...	592	1090	623	641	34	2276
3. MUUT KUN. - ÖVR. KOMM. - OTH. MUNIC...	239	306	105	302	20	915
4. ULKOM. ASUVAT SUOMEN KANSAL.....	15	3	7	5	1	6
5. NIISTÄ RUOTSISSA - DÄRAV I SVERIGE	9	2	5	3	1	1
KYMEN LÄÄNIN - KYMMENE LÄNS.....	252	-	254	-	75	1218
1. SUOMESSA ASUVAT SUOMEN KANSAL.....	251	-	251	-	75	1217
2. KAUPUNGIT - STÄDER - URBAN MUNIC...	176	-	187	-	44	1039
3. MUUT KUN. - ÖVR. KOMM. - OTH. MUNIC...	75	-	64	-	31	178
4. ULKOM. ASUVAT SUOMEN KANSAL.....	1	-	3	-	-	1
5. NIISTÄ RUOTSISSA - DÄRAV I SVERIGE	1	-	2	-	-	-
MIKKELIN LÄÄNIN - S:T MICHELS LÄNS.....	154	-	47	207	-	-
1. SUOMESSA ASUVAT SUOMEN KANSAL.....	154	-	47	206	-	-
2. KAUPUNGIT - STÄDER - URBAN MUNIC...	82	-	22	101	-	-
3. MUUT KUN. - ÖVR. KOMM. - OTH. MUNIC...	72	-	25	105	-	-
4. ULKOM. ASUVAT SUOMEN KANSAL.....	-	-	-	1	-	-
POHJ. -KARJALAN L. - NORRA KARELENS LÄNS .	118	120	57	93	-	203
1. SUOMESSA ASUVAT SUOMEN KANSAL.....	118	120	57	92	-	202
2. KAUPUNGIT - STÄDER - URBAN MUNIC...	77	64	39	43	-	148
3. MUUT KUN. - ÖVR. KOMM. - OTH. MUNIC...	41	56	18	49	-	54
4. ULKOM. ASUVAT SUOMEN KANSAL.....	-	-	-	1	-	1
5. NIISTÄ RUOTSISSA - DÄRAV I SVERIGE	-	-	-	1	-	-
KUOPION LÄÄNIN - KUOPIO LÄNS.....	177	180	57	-	158	-
1. SUOMESSA ASUVAT SUOMEN KANSAL.....	177	179	56	-	155	-
2. KAUPUNGIT - STÄDER - URBAN MUNIC...	130	94	33	-	77	-
3. MUUT KUN. - ÖVR. KOMM. - OTH. MUNIC...	47	85	23	-	78	-
4. ULKOM. ASUVAT SUOMEN KANSAL.....	-	1	1	-	3	-
5. NIISTÄ RUOTSISSA - DÄRAV I SVERIGE	-	1	1	-	-	-
KESKI-SUOMEN L. - MELLERSTÄ FINLANDS L...	140	-	102	-	-	-
1. SUOMESSA ASUVAT SUOMEN KANSAL.....	138	-	100	-	-	-
2. KAUPUNGIT - STÄDER - URBAN MUNIC...	70	-	47	-	-	-
3. MUUT KUN. - ÖVR. KOMM. - OTH. MUNIC...	68	-	53	-	-	-
4. ULKOM. ASUVAT SUOMEN KANSAL.....	2	-	2	-	-	-
5. NIISTÄ RUOTSISSA - DÄRAV I SVERIGE	1	-	1	-	-	-
VAASAN LÄÄNIN - VASA LÄNS.....	237	-	247	380	333	80
1. SUOMESSA ASUVAT SUOMEN KANSAL.....	236	-	237	370	333	80
2. KAUPUNGIT - STÄDER - URBAN MUNIC...	141	-	157	167	113	54
3. MUUT KUN. - ÖVR. KOMM. - OTH. MUNIC...	95	-	80	203	220	26
4. ULKOM. ASUVAT SUOMEN KANSAL.....	1	-	10	10	-	-
5. NIISTÄ RUOTSISSA - DÄRAV I SVERIGE	1	-	9	10	-	-
OULUN LÄÄNIN - ULEÅBORGS LÄNS.....	215	-	501	-	195	6356
1. SUOMESSA ASUVAT SUOMEN KANSAL.....	211	-	485	-	192	6331
2. KAUPUNGIT - STÄDER - URBAN MUNIC...	127	-	230	-	72	3331
3. MUUT KUN. - ÖVR. KOMM. - OTH. MUNIC...	84	-	255	-	120	3000
4. ULKOM. ASUVAT SUOMEN KANSAL.....	4	-	16	-	3	25
5. NIISTÄ RUOTSISSA - DÄRAV I SVERIGE	2	-	12	-	1	13

C. PUOLUEIDEN ÄÄNIMÄÄRÄT VAALIPIIREITTÄIN KUNTAMUODON MUKAAN 1995
PARTIERNAS RÖSTETAL EFTER VALKRETS OCH KOMMUNFORM 1995
VOTES BY PARTIES AND CONSTITUENCY BY TYPE OF MUNICIPALITY 1995

VAALIPIIRI VALKRETS CONSTITUENCY	YHTEENSÄ SUMMA TOTAL	SDP	KESK CENT	KOK SAML	VAS VÄNST LEFT	RKP SFP	VIHR DE GRÖNA THE GREENS	SKL FKF	NUORS. UNGF.	SMP FLP	EKO EKOL	VSL	LKP LFP	NAISP KVINNOP.
LAPIN LÄÄNIN - LAPPLANDS LÄNS	109802	20744	42895	9863	28126	-	2604	1571	1176	1010	-	545	275	-
1. SUOMESSA ASUVAT SUOMEN KANSAL.....	108397	20333	42590	9779	27675	-	2558	1545	1165	995	-	537	265	-
2. KAUPUNGIT - STÄDER - URBAN MUNIC..	50546	12691	15360	5636	12916	-	1373	785	538	141	-	210	191	-
3. MUUT KUN. - ÖVR.KOMM. - OTH.MUNIC.	57851	7642	27230	4143	14759	-	1185	760	627	854	-	327	74	-
4. ULKOM. ASUVAT SUOMEN KANSAL.....	1405	411	305	84	451	-	46	26	11	15	-	8	10	-
5. NIISTÄ RUOTSISIA - DÄRAV I SVERIGE	1319	392	284	69	441	-	35	24	10	14	-	7	6	-
AHVENANMAAN - LANDSKAPET ÅLANDS.....	9905	-	-	-	-	-	-	-	-	-	-	-	-	-
1. SUOMESSA ASUVAT SUOMEN KANSAL.....	9799	-	-	-	-	-	-	-	-	-	-	-	-	-
2. KAUPUNGIT - STÄDER - URBAN MUNIC..	4074	-	-	-	-	-	-	-	-	-	-	-	-	-
3. MUUT KUN. - ÖVR.KOMM. - OTH.MUNIC.	5725	-	-	-	-	-	-	-	-	-	-	-	-	-
4. ULKOM. ASUVAT SUOMEN KANSAL.....	106	-	-	-	-	-	-	-	-	-	-	-	-	-
5. NIISTÄ RUOTSISIA - DÄRAV I SVERIGE	86	-	-	-	-	-	-	-	-	-	-	-	-	-

PROSENTTI - I PROCENT - PER CENT

KOKO MAA - HELA LANDET - WHOLE COUNTRY	100.0	28.3	19.8	17.9	11.2	5.1	6.5	3.0	2.8	1.3	0.3	1.0	0.6	0.3
HELSINGIN KAUPUNGIN - HELSINGFORS STADS	100.0	26.8	3.7	23.9	8.9	10.0	14.2	1.9	6.0	0.5	0.1	1.3	0.2	0.8
UUDENMAAN LÄÄNIN - NYLANDS LÄNS.....	100.0	31.4	7.7	19.5	9.3	12.3	8.1	1.8	5.2	0.4	0.1	1.0	0.4	0.7
TURUN L. ETEL.- ÅBO LÄNS SÖDRA.....	100.0	27.6	15.0	23.3	13.3	4.5	5.8	1.9	4.3	1.1	0.1	0.9	0.2	0.1
TURUN L. POHJ.- ÅBO LÄNS NORRA	100.0	33.2	20.9	18.9	14.6	-	3.1	3.4	0.8	2.2	0.0	0.4	0.7	0.2
HÄMEEN L. ETEL.- TAVASTERUS L.SÖDRA ...	100.0	34.2	14.4	26.6	9.4	-	5.9	4.3	1.9	0.6	0.0	0.7	0.3	0.2
HÄMEEN L. POHJ.- TAVASTERUS L.NORRA ...	100.0	30.5	13.2	20.4	14.1	-	6.8	2.6	2.5	1.4	2.9	1.0	1.5	0.2
KYMEN LÄÄNIN - KYMMENE LÄNS	100.0	38.9	18.9	21.6	6.6	-	6.7	3.2	1.3	0.4	0.0	0.9	0.6	-
MIKKELIN LÄÄNIN - S:T MICHELS LÄNS	100.0	34.6	27.0	16.8	3.9	-	5.3	4.6	1.2	4.4	0.1	1.3	0.1	0.3
POHJ.-KARJALAN L.- NORRA KARELENS LÄNS	100.0	39.4	27.0	12.5	5.4	-	4.4	6.6	0.8	2.0	-	0.8	0.2	0.2
KUOPION LÄÄNIN - KUOPIO LÄNS	100.0	24.7	32.1	12.5	16.0	-	5.6	3.3	1.9	2.2	-	1.2	0.2	-
KESKI-SUOMEN L.- MELLERSTA FINLANDS L..	100.0	31.3	25.6	13.2	12.8	-	6.0	7.0	1.6	0.7	0.0	0.9	0.3	0.4
VAASAN LÄÄNIN - VASA LÄNS	100.0	17.9	33.0	11.4	5.9	19.9	2.6	3.8	1.0	3.0	0.0	0.5	0.3	0.2
OULUN LÄÄNIN - ULEÅBORGS LÄNS	100.0	16.5	38.8	9.7	16.4	-	5.7	1.6	2.2	1.2	0.0	2.2	2.4	-
LAPIN LÄÄNIN - LAPPLANDS LÄNS	100.0	18.9	39.1	9.0	25.6	-	2.4	1.4	1.1	0.9	-	0.5	0.3	-
AHVENANMAAN - LANDSKAPET ÅLANDS.....	100.0	-	-	-	-	-	-	-	-	-	-	-	-	-

TAULU C. JATK. - TABELL C. FORTS. - TABLE C. CONT.

VAALIPIIRI VALKRETS CONSTITUENCY	LLP NLP	EKA	KTP KAP	SEP FPP	YVP	MUUT ÖVRIGA OTHERS
LAPIN LÄÄNIN - LAPPLANDS LÄNS	94	-	254	-	-	645
1. SUOMESSA ASUVAT SUOMEN KANSAL.....	92	-	230	-	-	633
2. KAUPUNGIT - STÄDER - URBAN MUNIC...	46	-	145	-	-	514
3. MUUT KUN. - ÖVR.KOMM. - OTH.MUNIC..	46	-	85	-	-	119
4. ULKOM. ASUVAT SUOMEN KANSAL.....	2	-	24	-	-	12
5. NIISTÄ RUOTSISSA - DÄRAV I SVERIGE	2	-	23	-	-	12
AHVENANMAAN - LANDSKAPET ÅLANDS.....	-	-	-	-	-	9905
1. SUOMESSA ASUVAT SUOMEN KANSAL.....	-	-	-	-	-	9799
2. KAUPUNGIT - STÄDER - URBAN MUNIC...	-	-	-	-	-	4074
3. MUUT KUN. - ÖVR.KOMM. - OTH.MUNIC..	-	-	-	-	-	5725
4. ULKOM. ASUVAT SUOMEN KANSAL.....	-	-	-	-	-	106
5. NIISTÄ RUOTSISSA - DÄRAV I SVERIGE	-	-	-	-	-	86

PROSENTTI - I PROCENT - PER CENT

KOKO MAA - HELA LANDET - WHOLE COUNTRY	0.2	0.2	0.2	0.1	0.1	1.2
HELSINGIN KAUPUNGIN - HELSINGFORS STADS.	0.7	0.2	0.2	0.3	0.2	0.2
UUDENMAAN LÄÄNIN - NYLANDS LÄNS.....	0.3	0.1	0.3	0.2	0.0	1.2
TURUN L. ETEL.- ÅBO LÄNS SÖDRA.....	0.3	0.2	0.1	-	0.0	1.4
TURUN L. POHJ.- ÅBO LÄNS NORRA	0.2	-	0.1	0.1	-	1.2
HÄMEEN L. ETEL.- TAVASTEUS L.SÖDRA ...	0.2	0.9	0.1	0.2	0.1	-
HÄMEEN L. POHJ.- TAVASTEUS L.NORRA ...	0.4	0.6	0.3	0.4	0.0	1.4
KYMEN LÄÄNIN - KYMMENE LÄNS	0.1	-	0.1	-	0.0	0.7
MIKKELIN LÄÄNIN - S:T MICHELS LÄNS	0.1	-	0.0	0.2	-	-
POHJ.-KARJALAN L.- NORRA KARELENS LÄNS .	0.1	0.1	0.1	0.1	-	0.2
KUOPION LÄÄNIN - KUOPIO LÄNS	0.1	0.1	0.0	-	0.1	-
KESKI-SUOMEN L.- MELLERSTA FINLANDS L...	0.1	-	0.1	-	-	-
VAASAN LÄÄNIN - VASA LÄNS	0.1	-	0.1	0.1	0.1	0.0
OULUN LÄÄNIN - ULEÅBORGS LÄNS	0.1	-	0.2	-	0.1	2.8
LAPIN LÄÄNIN - LAPPLANDS LÄNS	0.1	-	0.2	-	-	0.6
AHVENANMAAN - LANDSKAPET ÅLANDS.....	-	-	-	-	-	100.0

VAALIPIIRI VALKRETS CONSTITUENCY	LLP NLP	EKA	KTP KAP	SEP FPP	YVP	MUUT ÖVRIGA OTHERS
KOKO MAA - HELA LANDET - WHOLE COUNTRY	6819	5124	4784	3974	1706	32178
1. ENNAKKOÄÄNIÄ YHTEENSÄ - SUMMA FÖR- HANDSRÖSTER - ADVANCE VOTES TOTAL ...	3097	3236	2611	2521	768	11457
2. NIISTÄ SUOMESSA AS. SUOMEN KANSAL. DÄRAV FINSKA MEDB. BOS. I FINLAND THOSE FINNISH CITIZENS LIV. IN FIN..	3023	3215	2517	2471	748	11276
3. KAUPUNGIT - STÄDER - URBAN MUNIC...	2294	2412	1782	1726	488	6624
4. MUUT KUN. - ÖVR. KOMM. - OTH. MUNIC...	729	803	735	745	260	4652
5. NIISTÄ ULKOM. AS. SUOMEN KANSAL..... DÄRAV FINSKA MEDB. BOS. UTOMLANDS THOSE FINNISH CITIZENS LIV. ABROAD	74	21	94	50	20	181
HELSINGIN KAUPUNGIN - HELSINGFORS STADS.	1957	732	644	779	557	534
1. ENNAKKOÄÄNIÄ YHTEENSÄ	947	423	337	467	271	244
2. NIISTÄ SUOMESSA AS. SUOMEN KANSAL...	918	417	320	449	259	239
3. KAUPUNGIT - STÄDER - URBAN MUNIC...	918	417	320	449	259	239
5. NIISTÄ ULKOM. AS. SUOMEN KANSAL.....	29	6	17	18	12	5
UUDENMAAN LÄÄNIN - NYLANDS LÄNS.....	1293	547	1178	942	197	4863
1. ENNAKKOÄÄNIÄ YHTEENSÄ	500	344	598	579	63	1531
2. NIISTÄ SUOMESSA AS. SUOMEN KANSAL...	493	339	594	571	63	1524
3. KAUPUNGIT - STÄDER - URBAN MUNIC...	381	258	447	436	48	921
4. MUUT KUN. - ÖVR. KOMM. - OTH. MUNIC...	112	81	147	135	15	603
5. NIISTÄ ULKOM. AS. SUOMEN KANSAL.....	7	5	4	8	-	7
TURUN L. ETEL.- ÅBO LÄNS SÖDRA.....	694	466	345	-	12	3359
1. ENNAKKOÄÄNIÄ YHTEENSÄ	285	320	158	-	7	1321
2. NIISTÄ SUOMESSA AS. SUOMEN KANSAL...	279	318	150	-	6	1315
3. KAUPUNGIT - STÄDER - URBAN MUNIC...	182	193	101	-	5	980
4. MUUT KUN. - ÖVR. KOMM. - OTH. MUNIC...	97	125	49	-	1	335
5. NIISTÄ ULKOM. AS. SUOMEN KANSAL.....	6	2	8	-	1	6
TURUN L. POHJ.- ÅBO LÄNS NORRA	239	-	127	227	-	1818
1. ENNAKKOÄÄNIÄ YHTEENSÄ	100	-	69	162	-	703
2. NIISTÄ SUOMESSA AS. SUOMEN KANSAL...	98	-	68	159	-	691
3. KAUPUNGIT - STÄDER - URBAN MUNIC...	73	-	26	100	-	474
4. MUUT KUN. - ÖVR. KOMM. - OTH. MUNIC...	25	-	42	59	-	217
5. NIISTÄ ULKOM. AS. SUOMEN KANSAL.....	2	-	1	3	-	12
HÄMEEN L. ETEL.- TAVASTEHS L.SÖDRA	403	1680	236	398	124	-
1. ENNAKKOÄÄNIÄ YHTEENSÄ	179	1014	130	287	59	-
2. NIISTÄ SUOMESSA AS. SUOMEN KANSAL...	174	1010	129	283	59	-
3. KAUPUNGIT - STÄDER - URBAN MUNIC...	100	727	74	187	26	-
4. MUUT KUN. - ÖVR. KOMM. - OTH. MUNIC...	74	283	55	96	33	-
5. NIISTÄ ULKOM. AS. SUOMEN KANSAL.....	5	4	1	4	-	-
HÄMEEN L. POHJ.- TAVASTEHS L.NORRA	846	1399	735	948	55	3197
1. ENNAKKOÄÄNIÄ YHTEENSÄ	422	923	362	526	33	1091
2. NIISTÄ SUOMESSA AS. SUOMEN KANSAL...	407	920	355	521	32	1085
3. KAUPUNGIT - STÄDER - URBAN MUNIC...	278	707	302	332	19	724
4. MUUT KUN. - ÖVR. KOMM. - OTH. MUNIC...	129	213	53	189	13	361
5. NIISTÄ ULKOM. AS. SUOMEN KANSAL.....	15	3	7	5	1	6
KYMEN LÄÄNIN - KYMMENE LÄNS	252	-	254	-	75	1218
1. ENNAKKOÄÄNIÄ YHTEENSÄ	107	-	157	-	33	334
2. NIISTÄ SUOMESSA AS. SUOMEN KANSAL...	106	-	154	-	33	333
3. KAUPUNGIT - STÄDER - URBAN MUNIC...	67	-	117	-	21	285
4. MUUT KUN. - ÖVR. KOMM. - OTH. MUNIC...	39	-	37	-	12	48
5. NIISTÄ ULKOM. AS. SUOMEN KANSAL.....	1	-	3	-	-	1
MIKKELIN LÄÄNIN - S:T MICHELS LÄNS	154	-	47	207	-	-
1. ENNAKKOÄÄNIÄ YHTEENSÄ	76	-	29	152	-	-
2. NIISTÄ SUOMESSA AS. SUOMEN KANSAL...	76	-	29	151	-	-
3. KAUPUNGIT - STÄDER - URBAN MUNIC...	39	-	13	72	-	-
4. MUUT KUN. - ÖVR. KOMM. - OTH. MUNIC...	37	-	16	79	-	-
5. NIISTÄ ULKOM. AS. SUOMEN KANSAL.....	-	-	-	1	-	-
POHJ.-KARJALAN L.- NORRA KARELENS LÄNS .	118	120	57	93	-	203
1. ENNAKKOÄÄNIÄ YHTEENSÄ	60	81	37	69	-	83
2. NIISTÄ SUOMESSA AS. SUOMEN KANSAL...	60	81	37	68	-	82
3. KAUPUNGIT - STÄDER - URBAN MUNIC...	34	48	23	28	-	58
4. MUUT KUN. - ÖVR. KOMM. - OTH. MUNIC...	26	33	14	40	-	24
5. NIISTÄ ULKOM. AS. SUOMEN KANSAL.....	-	-	-	1	-	1
KUOPION LÄÄNIN - KUOPIO LÄNS	177	180	57	-	158	-
1. ENNAKKOÄÄNIÄ YHTEENSÄ	77	131	38	-	72	-
2. NIISTÄ SUOMESSA AS. SUOMEN KANSAL...	77	130	37	-	69	-
3. KAUPUNGIT - STÄDER - URBAN MUNIC...	55	62	19	-	35	-
4. MUUT KUN. - ÖVR. KOMM. - OTH. MUNIC...	22	68	18	-	34	-
5. NIISTÄ ULKOM. AS. SUOMEN KANSAL.....	-	1	1	-	3	-
KESKI-SUOMEN L.- MELLERSTA FINLANDS L...	140	-	102	-	-	-
1. ENNAKKOÄÄNIÄ YHTEENSÄ	70	-	69	-	-	-
2. NIISTÄ SUOMESSA AS. SUOMEN KANSAL...	68	-	67	-	-	-
3. KAUPUNGIT - STÄDER - URBAN MUNIC...	37	-	30	-	-	-
4. MUUT KUN. - ÖVR. KOMM. - OTH. MUNIC...	31	-	37	-	-	-
5. NIISTÄ ULKOM. AS. SUOMEN KANSAL.....	2	-	2	-	-	-
VAASAN LÄÄNIN - VASA LÄNS	237	-	247	380	333	80
1. ENNAKKOÄÄNIÄ YHTEENSÄ	112	-	137	279	154	30
2. NIISTÄ SUOMESSA AS. SUOMEN KANSAL...	111	-	127	269	154	30
3. KAUPUNGIT - STÄDER - URBAN MUNIC...	58	-	80	122	53	16
4. MUUT KUN. - ÖVR. KOMM. - OTH. MUNIC...	53	-	47	147	101	14
5. NIISTÄ ULKOM. AS. SUOMEN KANSAL.....	1	-	10	10	-	-
OULUN LÄÄNIN - ULEÅBORGS LÄNS	215	-	501	-	195	6356
1. ENNAKKOÄÄNIÄ YHTEENSÄ	104	-	306	-	76	2788
2. NIISTÄ SUOMESSA AS. SUOMEN KANSAL...	100	-	290	-	73	2763
3. KAUPUNGIT - STÄDER - URBAN MUNIC...	48	-	131	-	22	1338
4. MUUT KUN. - ÖVR. KOMM. - OTH. MUNIC...	52	-	159	-	51	1425
5. NIISTÄ ULKOM. AS. SUOMEN KANSAL.....	4	-	16	-	3	25

VAALIPIIRI VALKRETS CONSTITUENCY	YHTEENSÄ SUMMA TOTAL	SDP	KESK CENT	KOK SAML	VAS VÄNST LEFT	RKP SFP	VIHR DE GRÖNA THE GREENS	SKL FKF	NUORS. UNGF.	SMP FLP	EKO EKOL	VSL	LKP LFP	NAISP KVINNOP.
LAPIN LÄÄNIN - LAPPLANDS LÄNS	109802	20744	42895	9863	28126	-	2604	1571	1176	1010	-	545	275	-
1. ENNAKKOÄÄNIÄ YHTEENSÄ	59936	11957	22524	5371	15658	-	1275	1001	606	530	-	305	164	-
2. NIISTÄ SUOMESSA AS. SUOMEN KANSAL...	58531	11546	22219	5287	15207	-	1229	975	595	515	-	297	154	-
3. KAUPUNGIT - STÄDER - URBAN MUNIC...	26351	7050	7601	2941	6744	-	600	494	273	82	-	95	111	-
4. MUUT KUN. - ÖVR. KOMM. - OTH. MUNIC...	32180	4496	14618	2346	8463	-	629	481	322	433	-	202	43	-
5. NIISTÄ ULKOM. AS. SUOMEN KANSAL....	1405	411	305	84	451	-	46	26	11	15	-	8	10	-
AHVENANMAAN - LANDSKAPET ÅLANDS.....	9905	-	-	-	-	-	-	-	-	-	-	-	-	-
1. ENNAKKOÄÄNIÄ YHTEENSÄ	3029	-	-	-	-	-	-	-	-	-	-	-	-	-
2. NIISTÄ SUOMESSA AS. SUOMEN KANSAL...	2923	-	-	-	-	-	-	-	-	-	-	-	-	-
3. KAUPUNGIT - STÄDER - URBAN MUNIC...	1352	-	-	-	-	-	-	-	-	-	-	-	-	-
4. MUUT KUN. - ÖVR. KOMM. - OTH. MUNIC...	1571	-	-	-	-	-	-	-	-	-	-	-	-	-
5. NIISTÄ ULKOM. AS. SUOMEN KANSAL....	106	-	-	-	-	-	-	-	-	-	-	-	-	-

PROSENTTI - I PROCENT - PER CENT

KOKO MAA - HELA LANDET - WHOLE COUNTRY	100.0	28.3	19.8	17.9	11.2	5.1	6.5	3.0	2.8	1.3	0.3	1.0	0.6	0.3
HELSINGIN KAUPUNGIN - HELSINGFORS STADS	100.0	26.8	3.7	23.9	8.9	10.0	14.2	1.9	6.0	0.5	0.1	1.3	0.2	0.8
UUDENMAAN LÄÄNIN - NYLANDS LÄNS.....	100.0	31.4	7.7	19.5	9.3	12.3	8.1	1.8	5.2	0.4	0.1	1.0	0.4	0.7
TURUN L. ETEL.- ÅBO LÄNS SÖDRA.....	100.0	27.6	15.0	23.3	13.3	4.5	5.8	1.9	4.3	1.1	0.1	0.9	0.2	0.1
TURUN L. POHJ.- ÅBO LÄNS NORRA.....	100.0	33.2	20.9	18.9	14.6	-	3.1	3.4	0.8	2.2	0.0	0.4	0.7	0.2
HÄMEEN L. ETEL.- TAVASTEUS L.SÖDRA ...	100.0	34.2	14.4	26.6	9.4	-	5.9	4.3	1.9	0.6	0.0	0.7	0.3	0.2
HÄMEEN L. POHJ.- TAVASTEUS L.NORRA ...	100.0	30.5	13.2	20.4	14.1	-	6.8	2.6	2.5	1.4	2.9	1.0	1.5	0.2
KYMEN LÄÄNIN - KYMMENE LÄNS	100.0	38.9	18.9	21.6	6.6	-	6.7	3.2	1.3	0.4	0.0	0.9	0.6	-
MIKKELIN LÄÄNIN - S:T MICHELS LÄNS ...	100.0	34.6	27.0	16.8	3.9	-	5.3	4.6	1.2	4.4	0.1	1.3	0.1	0.3
POHJ.-KARJALAN L.- NORRA KARELENS LÄNS	100.0	39.4	27.0	12.5	5.4	-	4.4	6.6	0.8	2.0	-	0.8	0.2	0.2
KUOPION LÄÄNIN - KUOPIO LÄNS	100.0	24.7	32.1	12.5	16.0	-	5.6	3.3	1.9	2.2	-	1.2	0.2	-
KESKI-SUOMEN L.- MELLERSTA FINLANDS L..	100.0	31.3	25.6	13.2	12.8	-	6.0	7.0	1.6	0.7	0.0	0.9	0.3	0.4
VAASAN LÄÄNIN - VASA LÄNS	100.0	17.9	33.0	11.4	5.9	19.9	2.6	3.8	1.0	3.0	0.0	0.5	0.3	0.2
OULUN LÄÄNIN - ULEÅBORGS LÄNS	100.0	16.5	38.8	9.7	16.4	-	5.7	1.6	2.2	1.2	0.0	2.2	2.4	-
LAPIN LÄÄNIN - LAPPLANDS LÄNS	100.0	18.9	39.1	9.0	25.6	-	2.4	1.4	1.1	0.9	-	0.5	0.3	-
AHVENANMAAN - LANDSKAPET ÅLANDS.....	100.0	-	-	-	-	-	-	-	-	-	-	-	-	-

Ennakoäänet - Förhandsröster - Advance votes

PROSENTTI - I PROCENT - PER CENT

KOKO MAA - HELA LANDET - WHOLE COUNTRY	100.0	29.1	21.5	17.9	11.5	4.3	4.7	3.3	2.1	1.5	0.2	1.0	0.5	0.3
HELSINGIN KAUPUNGIN - HELSINGFORS STADS	100.0	28.3	3.6	25.8	9.1	10.5	10.3	2.4	4.9	0.4	0.1	1.4	0.2	0.7
UUDENMAAN LÄÄNIN - NYLANDS LÄNS.....	100.0	33.3	7.9	19.5	9.8	12.6	5.8	2.1	4.0	0.5	0.1	1.2	0.3	0.7
TURUN L. ETEL.- ÅBO LÄNS SÖDRA.....	100.0	28.4	16.1	23.5	12.6	5.3	4.4	2.1	3.3	0.9	0.1	1.0	0.2	0.1
TURUN L. POHJ.- ÅBO LÄNS NORRA.....	100.0	32.8	21.4	19.4	14.0	-	2.4	3.6	0.8	2.8	0.0	0.4	0.7	0.1
HÄMEEN L. ETEL.- TAVASTEUS L.SÖDRA ...	100.0	34.5	15.2	26.5	9.2	-	4.5	4.4	1.6	0.6	0.1	0.7	0.3	0.2
HÄMEEN L. POHJ.- TAVASTEUS L.NORRA ...	100.0	31.9	14.0	20.5	14.5	-	5.0	2.9	2.1	1.8	1.8	0.9	1.0	0.2
KYMEN LÄÄNIN - KYMMENE LÄNS	100.0	41.1	17.9	21.9	7.0	-	4.8	3.6	1.2	0.5	0.0	0.8	0.4	-
MIKKELIN LÄÄNIN - S:T MICHELS LÄNS ...	100.0	34.9	27.1	17.2	3.9	-	4.4	4.8	1.1	4.3	0.1	1.3	0.1	0.3
POHJ.-KARJALAN L.- NORRA KARELENS LÄNS	100.0	40.3	26.6	11.2	5.6	-	3.5	7.8	0.6	2.2	-	1.0	0.2	0.3
KUOPION LÄÄNIN - KUOPIO LÄNS	100.0	24.4	33.8	11.8	16.4	-	4.1	3.6	1.4	2.5	-	1.2	0.2	-
KESKI-SUOMEN L.- MELLERSTA FINLANDS L..	100.0	32.2	26.1	13.1	12.8	-	4.4	7.7	1.1	0.8	0.0	0.8	0.3	0.4
VAASAN LÄÄNIN - VASA LÄNS	100.0	19.2	36.4	13.3	6.1	12.8	2.4	3.7	1.0	3.5	0.0	0.6	0.3	0.2
OULUN LÄÄNIN - ULEÅBORGS LÄNS	100.0	17.0	39.7	9.5	17.2	-	4.2	1.8	1.6	1.4	0.0	2.2	2.4	-
LAPIN LÄÄNIN - LAPPLANDS LÄNS	100.0	19.9	37.6	9.0	26.1	-	2.1	1.7	1.0	0.9	-	0.5	0.3	-
AHVENANMAAN - LANDSKAPET ÅLANDS.....	100.0	-	-	-	-	-	-	-	-	-	-	-	-	-

VAALIPIIRI VALKRETS CONSTITUENCY	LLP NLP	EKA	KTP KAP	SEP FPP	YVP	MUUT ÖVRIGA OTHERS
LAPIN LÄÄNIN - LAPPLANDS LÄNS	94	-	254	-	-	645
1. ENNAKKOÄÄNIÄ YHTEENSÄ	58	-	184	-	-	303
2. NIISTÄ SUOMESSA AS. SUOMEN KANSAL...	56	-	160	-	-	291
3. KAUPUNGIT - STÄDER - URBAN MUNIC...	24	-	99	-	-	237
4. MUUT KUN. - ÖVR.KOMM. - OTH.MUNIC.	32	-	61	-	-	54
5. NIISTÄ ULKOM. AS. SUOMEN KANSAL....	2	-	24	-	-	12
AHVENANMAAN - LANDSKAPET ÅLANDS.....	-	-	-	-	-	9905
1. ENNAKKOÄÄNIÄ YHTEENSÄ	-	-	-	-	-	3029
2. NIISTÄ SUOMESSA AS. SUOMEN KANSAL...	-	-	-	-	-	2923
3. KAUPUNGIT - STÄDER - URBAN MUNIC...	-	-	-	-	-	1352
4. MUUT KUN. - ÖVR.KOMM. - OTH.MUNIC.	-	-	-	-	-	1571
5. NIISTÄ ULKOM. AS. SUOMEN KANSAL....	-	-	-	-	-	106

PROSENTTI - I PROCENT - PER CENT

KOKO MAA - HELA LANDET - WHOLE COUNTRY	0.2	0.2	0.2	0.1	0.1	1.2
HELSINGIN KAUPUNGIN - HELSINGFORS STADS.	0.7	0.2	0.2	0.3	0.2	0.2
UUDENMAAN LÄÄNIN - NYLANDS LÄNS.....	0.3	0.1	0.3	0.2	0.0	1.2
TURUN L. ETEL.- ÅBO LÄNS SÖDRA.....	0.3	0.2	0.1	-	0.0	1.4
TURUN L. POHJ.- ÅBO LÄNS NORRA.....	0.2	-	0.1	0.1	-	1.2
HÄMEEN L. ETEL.- TAVASTEHS L.SÖDRA ...	0.2	0.9	0.1	0.2	0.1	-
HÄMEEN L. POHJ.- TAVASTEHS L.NORRA ...	0.4	0.6	0.3	0.4	0.0	1.4
KYMEN LÄÄNIN - KYMMENE LÄNS	0.1	-	0.1	-	0.0	0.7
MIKKELIN LÄÄNIN - S:T MICHELS LÄNS	0.1	-	0.0	0.2	-	-
POHJ.-KARJALAN L.- NORRA KARELENS LÄNS .	0.1	0.1	0.1	0.1	-	0.2
KUOPION LÄÄNIN - KUOPIO LÄNS	0.1	0.1	0.0	-	0.1	-
KESKI-SUOMEN L.- MELLERSTA FINLANDS L...	0.1	-	0.1	-	-	-
VAASAN LÄÄNIN - VASA LÄNS	0.1	-	0.1	0.1	0.1	0.0
OULUN LÄÄNIN - ULEÅBORGS LÄNS	0.1	-	0.2	-	0.1	2.8
LAPIN LÄÄNIN - LAPPLANDS LÄNS	0.1	-	0.2	-	-	0.6
AHVENANMAAN - LANDSKAPET ÅLANDS.....	-	-	-	-	-	100.0

Ennakköänet - Förhandsröster - Advance votes

PROSENTTI - I PROCENT - PER CENT

KOKO MAA - HELA LANDET - WHOLE COUNTRY	0.3	0.3	0.2	0.2	0.1	0.9
HELSINGIN KAUPUNGIN - HELSINGFORS STADS.	0.8	0.4	0.3	0.4	0.2	0.2
UUDENMAAN LÄÄNIN - NYLANDS LÄNS.....	0.3	0.2	0.4	0.4	0.0	1.0
TURUN L. ETEL.- ÅBO LÄNS SÖDRA.....	0.3	0.3	0.2	-	0.0	1.3
TURUN L. POHJ.- ÅBO LÄNS NORRA	0.1	-	0.1	0.2	-	1.0
HÄMEEN L. ETEL.- TAVASTEHS L.SÖDRA ...	0.2	1.3	0.2	0.4	0.1	-
HÄMEEN L. POHJ.- TAVASTEHS L.NORRA ...	0.4	0.9	0.4	0.5	0.0	1.1
KYMEN LÄÄNIN - KYMMENE LÄNS	0.1	-	0.2	-	0.0	0.4
MIKKELIN LÄÄNIN - S:T MICHELS LÄNS	0.1	-	0.1	0.3	-	-
POHJ.-KARJALAN L.- NORRA KARELENS LÄNS .	0.1	0.2	0.1	0.2	-	0.2
KUOPION LÄÄNIN - KUOPIO LÄNS	0.1	0.2	0.1	-	0.1	-
KESKI-SUOMEN L.- MELLERSTA FINLANDS L...	0.1	-	0.1	-	-	-
VAASAN LÄÄNIN - VASA LÄNS	0.1	-	0.1	0.2	0.1	0.0
OULUN LÄÄNIN - ULEÅBORGS LÄNS	0.1	-	0.3	-	0.1	2.6
LAPIN LÄÄNIN - LAPPLANDS LÄNS	0.1	-	0.3	-	-	0.5
AHVENANMAAN - LANDSKAPET ÅLANDS.....	-	-	-	-	-	100.0

A = ÄÄNIMÄÄRÄ - ANTAL RÖSTER - VOTES
A% = % KAIKISTA ÄÄNISTÄ - I % AV ALLA RÖSTER - PER 100 OF ALL VOTES
B = EHDOKKAAT - KANDIDATER - CANDIDATES
B% = % KAIKISTA EHDOKKAISTA - I % AV ALLA KANDIDATER - PER 100 OF ALL CANDIDATES
C = VALITUT - VALDA - COUNCILLORS
C% = % KAIKISTA VALITUISTA - I % AV ALLA VALDA - PER 100 OF ALL COUNCILLORS

VAALIPIIRI VALKRETS CONSTITUENCY	LKP LFP	NAISP KVINNOP.	LLP NLP	EKA	KTP KAP	SEP FPP	YVP	MUUT 4) ÖVRIGA OTHERS
KOKO MAA-HELA RIKET- WHOLE COUNTRY								
A	11775	7919	3162	841	696	1684	244	10091
A%	72,5	100,0	46,4	16,4	14,5	42,4	14,3	31,4
B	15	48	26	5	16	9	10	31
B%	51,7	100,0	37,7	29,4	18,2	37,5	22,2	33,3
C	-	-	-	-	-	-	-	-
C%	-	-	-	-	-	-	-	-
HELSINGIN KAUPUNGIN- HELSINGFORS STADS								
A	398	2309	809	361	137	373	64	-
A%	57,5	100,0	41,3	49,3	21,3	47,9	11,5	-
B	1	6	3	2	3	1	2	-
B%	33,3	100,0	27,3	50,0	23,1	50,0	16,7	-
C	-	-	-	-	-	-	-	-
C%	-	-	-	-	-	-	-	-
UUDENMAAN LÄÄNIN- NYLANDS LÄNS								
A	1275	2920	1138	155	222	485	58	2446
A%	86,3	100,0	88,0	28,3	18,8	51,5	29,4	50,3
B	1	31	7	1	6	1	4	12
B%	33,3	100,0	70,0	33,3	26,1	33,3	36,4	46,2
C	-	-	-	-	-	-	-	-
C%	-	-	-	-	-	-	-	-
TURUN L. ETELÄINEN- ÅBO LÄNS SÖDRA								
A	492	308	380	325	117	-	12	1065
A%	100,0	100,0	54,8	69,7	33,9	-	100,0	31,7
B	1	2	4	2	2	-	1	6
B%	100,0	100,0	40,0	66,7	28,6	-	100,0	25,0
C	-	-	-	-	-	-	-	-
C%	-	-	-	-	-	-	-	-
TURUN L. POHJOINEN- ÅBO LÄNS NORRA								
A	84	239	-	-	-	-	-	980
A%	8,3	100,0	-	-	-	-	-	53,9
B	1	1	-	-	-	-	-	3
B%	50,0	100,0	-	-	-	-	-	37,5
C	-	-	-	-	-	-	-	-
C%	-	-	-	-	-	-	-	-
HÄMEEN L. ETELÄINEN- TAVASTEHS L. SÖDRA								
A	-	270	216	-	-	296	38	-
A%	-	100,0	53,6	-	-	74,4	30,6	-
B	-	1	3	-	-	1	1	-
B%	-	100,0	60,0	-	-	50,0	33,3	-
C	-	-	-	-	-	-	-	-
C%	-	-	-	-	-	-	-	-
HÄMEEN L. POHJOINEN- ÅBO LÄNS NORRA								
A	3264	350	269	-	-	466	-	2192
A%	97,7	100,0	31,8	-	-	49,2	-	68,6
B	1	1	4	-	-	5	-	2
B%	50,0	100,0	28,6	-	-	55,6	-	28,6
C	-	-	-	-	-	-	-	-
C%	-	-	-	-	-	-	-	-
KYMEN LÄÄNIN- KYMME LÄNS								
A	-	-	145	-	-	-	-	-
A%	-	-	57,5	-	-	-	-	-
B	-	-	2	-	-	-	-	-
B%	-	-	50,0	-	-	-	-	-
C	-	-	-	-	-	-	-	-
C%	-	-	-	-	-	-	-	-
MIKKELIN LÄÄNIN- ST. MICHELS LÄNS								
A	-	287	87	-	-	-	-	-
A%	-	100,0	56,5	-	-	-	-	-
B	-	1	2	-	-	-	-	-
B%	-	100,0	66,7	-	-	-	-	-
C	-	-	-	-	-	-	-	-
C%	-	-	-	-	-	-	-	-
POHJ.-KARJALAN L. - NORRA KARELENS LÄNS								
A	189	207	118	-	-	64	-	-
A%	83,6	100,0	100,0	-	-	68,8	-	-
B	1	1	1	-	-	1	-	-
B%	50,0	100,0	100,0	-	-	50,0	-	-
C	-	-	-	-	-	-	-	-
C%	-	-	-	-	-	-	-	-
KUOPION LÄÄNIN- KUOPIO LÄNS								
A	-	-	-	-	-	-	30	-
A%	-	-	-	-	-	-	19,0	-
B	-	-	-	-	-	-	1	-
B%	-	-	-	-	-	-	11,1	-
C	-	-	-	-	-	-	-	-
C%	-	-	-	-	-	-	-	-
KESKI-SUOMEN L. - MELL. FINLANDS LÄNS								
A	-	600	-	-	18	-	-	-
A%	-	100,0	-	-	17,6	-	-	-
B	-	3	-	-	1	-	-	-
B%	-	100,0	-	-	50,0	-	-	-
C	-	-	-	-	-	-	-	-
C%	-	-	-	-	-	-	-	-

4) ÄLSAML, VALITSIJAYHDISTYKSET - ÄLSAML, VALMANSFÖRENINGAR - ÄLSAML,
ELECTOR/ASSOCIATIONS

E. (JATK. - FORTS. - CONT.)

A - ÄÄNIMÄÄRÄ - ANTAL RÖSTER - VOTES
 A% = % KAIKISTA ÄÄNISTÄ - I % AV ALLA RÖSTER - PER 100 OF ALL VOTES
 B - EHDOKKAAT - KANDIDATER - CANDIDATES
 B% = % KAIKISTA EHDOKKAISTA - I % AV ALLA KANDIDATER - PER 100 OF ALL CANDIDATES
 C = VALITUT - VALDA - COUNCILLORS
 C% = % KAIKISTA VALITUISTA - I % AV ALLA VALDA - PER 100 OF ALL COUNCILLORS

VAALIPIIRI VALKRETS CONSTITUENCY	YHTEENSÄ - SUMMA - TOTAL				SDP	KESK CENT	KOK SAML	VAS VÄNST LEFT	RKP SFP	VIHR DE GRÖNA THE GREENS	SKL FKF	NUORS. UNGF.	SMP FLP	EKO EKOL	VSL	
	1)	2)	3)													
	KAIKKI ALLA ALL	EI-SOS. NON-SOC	SOS. SOC.	MUUT ÖVR. OTH.												
VAASAN LÄÄNIN- VASA LÄNS	A	75190	53757	17408	4025	14638	29318	9026	2770	14293	2587	-	775	371	39	153
	A%	29,4	29,4	28,5	33,4	32,0	34,8	31,1	18,5	28,1	39,2	-	29,8	4,8	100,0	11,4
	B	47	21	11	15	7	6	6	4	7	9	-	1	1	1	2
	B%	32,0	38,9	27,5	28,3	38,9	35,3	40,0	22,2	38,9	50,0	-	12,5	50,0	100,0	16,7
	C	5	4	1	-	1	2	1	-	1	-	-	-	-	-	-
	C%	27,8	28,6	25,0	-	33,3	33,3	50,0	-	25,0	-	-	-	-	-	-
OULUN LÄÄNIN- ULEÅBORGS LÄNS	A	84402	45702	30385	8315	17348	29777	8950	12900	-	7075	1100	499	826	-	172
	A%	36,7	37,0	39,9	27,5	45,8	33,4	40,0	34,1	-	53,6	30,1	9,9	29,5	-	3,4
	B	61	30	18	13	8	6	9	7	-	8	4	1	4	-	2
	B%	36,7	47,6	38,3	23,2	44,4	33,3	50,0	38,9	-	44,4	57,1	14,3	36,4	-	12,5
	C	8	4	4	-	2	3	1	2	-	-	-	-	-	-	-
	C%	44,4	36,4	66,7	-	66,7	33,3	50,0	66,7	-	-	-	-	-	-	-
LAPIN LÄÄNIN- LAPPLANDS LÄNS	A	37496	16611	17978	2907	12263	14131	2205	5650	-	1585	-	537	-	-	140
	A%	34,1	29,9	36,6	57,4	59,1	32,9	22,4	20,1	-	60,9	-	45,7	-	-	25,7
	B	38	10	15	13	7	5	4	7	-	7	-	1	-	-	4
	B%	40,4	35,7	40,5	44,8	50,0	41,7	36,4	50,0	-	50,0	-	25,0	-	-	44,4
	C	2	1	1	-	1	1	-	-	-	-	-	-	-	-	-
	C%	25,0	20,0	33,3	-	100,0	25,0	-	-	-	-	-	-	-	-	-
AHVENANMAAN MAAK. - LANDSKAPET ÅLANDS	A	2194	-	-	2194	-	-	-	-	-	-	-	-	-	-	-
	A%	22,2	-	-	22,2	-	-	-	-	-	-	-	-	-	-	-
	B	5	-	-	5	-	-	-	-	-	-	-	-	-	-	-
	B%	50,0	-	-	50,0	-	-	-	-	-	-	-	-	-	-	-
	C	-	-	-	-	-	-	-	-	-	-	-	-	-	-	-
	C%	-	-	-	-	-	-	-	-	-	-	-	-	-	-	-

PROSENTTI - I PROCENT -
PER CENT

KOKO MAA - HELA RIKET -

WHOLE COUNTRY	100.0	45.5	39.1	15.4	29.4	16.2	19.2	9.6	5.0	10.4	3.3	2.1	0.7	0.1	0.5
HELSINGIN - HELSINGFORS	100.0	42.4	32.6	24.9	26.2	5.8	21.7	6.4	10.7	17.5	3.8	3.9	0.0	0.1	0.3
UUDENMAAN - NYLANDS	100.0	43.2	35.7	21.1	29.8	3.2	24.0	5.9	13.2	11.7	1.3	4.1	0.7	0.1	0.8
TURUN ETEL. - ÅBO SÖDRA	100.0	35.2	49.0	15.8	30.9	11.6	21.2	18.0	1.7	10.4	-	2.3	0.1	0.1	0.6
TURUN POHJ. - ÅBO NORRA	100.0	32.9	55.9	11.3	37.4	10.9	10.8	18.5	-	6.3	10.9	1.9	0.1	-	0.4
HÄMEEN ET. - TAV. SÖDRA	100.0	60.7	26.6	12.7	21.5	23.8	27.1	5.1	-	9.3	9.2	1.7	0.6	0.1	0.5
HÄMEEN P. - TAV. NORRA	100.0	34.6	47.9	17.5	29.9	3.9	18.3	18.0	-	12.7	5.9	1.1	3.1	-	0.3
KYMEN - KYMMENE	100.0	45.8	40.4	13.8	37.8	14.7	30.0	2.7	-	11.8	-	1.1	1.2	0.1	0.6
MIKKELIN - S:T MICHELS	100.0	38.2	47.3	14.5	45.0	21.6	14.6	2.3	-	12.4	1.4	-	0.5	-	0.9
POHJ.-KARJ. - N. KAREL	100.0	55.5	36.7	7.8	33.8	23.7	13.9	2.9	-	6.5	17.1	-	0.2	-	0.2
KUOPION - KUOPIO	100.0	43.0	44.4	12.6	36.8	19.5	23.5	7.7	-	10.1	-	1.3	-	-	1.2
KESKI-SUOMEN - M. FINL.	100.0	36.1	51.7	12.2	37.3	19.0	14.1	14.4	-	8.1	3.0	2.1	-	0.1	0.5
VAASAN - VASA	100.0	71.5	23.2	5.4	19.5	39.0	12.0	3.7	19.0	3.4	-	1.0	0.5	0.1	0.2
OULUN - ULEÅBORGS	100.0	54.1	36.0	9.9	20.6	35.3	10.6	15.3	-	8.4	1.3	0.6	1.0	-	0.2
LAPIN - LAPPLANDS	100.0	44.3	47.9	7.8	32.7	37.7	5.9	15.1	-	4.2	-	1.4	-	-	0.4
AHVENANMAAN - ÅLANDS	100.0	-	-	100.0	-	-	-	-	-	-	-	-	-	-	-

A = ÄNIMÄÄRÄ - ANTAL RÖSTER - VOTES
 A% = % KAIKISTA ÄNISTÄ - I % AV ALLA RÖSTER - PER 100 OF ALL VOTES
 B = EHDOKKAAT - KANDIDATER - CANDIDATES
 B% = % KAIKISTA EHDOKKAISTA - I % AV ALLA KANDIDATER - PER 100 OF ALL CANDIDATES
 C = VALITUT - VALDA - COUNCILLORS
 C% = % KAIKISTA VALITUISTA - I % AV ALLA VALDA - PER 100 OF ALL COUNCILLORS

VAALIPiIRI VALKRETS CONSTITUENCY	LKP LFP	NAISP KVINNOP.	LLP NLP	EKA	KTP KAP	SEP FPP	YVP	MUUT ÖVRIGA OTHERS	4)
VAASAN LÄÄNIN- VASA LÄNS	A	749	429	-	-	-	-	42	-
	A%	100.0	100.0	-	-	-	-	12.6	-
	B	1	1	-	-	-	-	1	-
	B%	100.0	100.0	-	-	-	-	20.0	-
	C	-	-	-	-	-	-	-	-
	C%	-	-	-	-	-	-	-	-
OULUN LÄÄNIN- ULEÄBORGS LÄNS	A	5049	-	-	137	-	-	569	-
	A%	91.3	-	-	27.3	-	-	9.0	-
	B	7	-	-	3	-	-	2	-
	B%	77.8	-	-	27.3	-	-	22.2	-
	C	-	-	-	-	-	-	-	-
	C%	-	-	-	-	-	-	-	-
LAPIN LÄÄNIN- LAPPLANDS LÄNS	A	275	-	-	65	-	-	645	-
	A%	100.0	-	-	25.6	-	-	100.0	-
	B	1	-	-	1	-	-	1	-
	B%	100.0	-	-	11.1	-	-	100.0	-
	C	-	-	-	-	-	-	-	-
	C%	-	-	-	-	-	-	-	-
AHVENANMAAN MAAK.- LANDSKAPET ÅLANDS	A	-	-	-	-	-	-	2194	-
	A%	-	-	-	-	-	-	22.2	-
	B	-	-	-	-	-	-	5	-
	B%	-	-	-	-	-	-	50.0	-
	C	-	-	-	-	-	-	-	-
	C%	-	-	-	-	-	-	-	-

PROSENTTI - I PROCENT -
PER CENT

KOKO MAA - HELA RIKET -


WHOLE COUNTRY	1.2	0.8	0.3	0.1	0.1	0.2	0.0	1.0
HELSINGIN - HELSINGFORS	0.3	1.8	0.6	0.3	0.1	0.3	0.0	-
UUDENMAAN - NYLANDS	0.8	1.8	0.7	0.1	0.1	0.3	0.0	1.5
TURUN ETEL. - ÅBO SÖDRA	0.6	0.4	0.4	0.4	0.1	-	0.0	1.2
TURUN POHJ. - ÅBO NORRA	0.2	0.5	-	-	-	-	-	2.1
HÄMEEN ET. - TAV. SÖDRA	-	0.4	0.3	-	-	0.4	0.1	-
HÄMEEN P. - TAV. NORRA	3.4	0.4	0.3	-	-	0.5	-	2.3
KYMEN - KYMMENE	-	-	0.2	-	-	-	-	-
MIKKELIN - S:T MICHELS	-	0.9	0.3	-	-	-	-	-
POHJ.-KARJ. - N. KAREL	0.5	0.6	0.3	-	-	0.2	-	-
KUOPION - KUOPIO	-	-	-	-	-	-	0.1	-
KESKI-SUOMEN - M. FINL.	-	1.4	-	-	0.0	-	-	-
VAASAN - VASA	1.0	0.6	-	-	-	-	0.1	-
OULUN - ULEÄBORGS	6.0	-	-	-	0.2	-	-	0.7
LAPIN - LAPPLANDS	0.7	-	-	-	0.2	-	-	1.7
AHVENANMAAN - ÅLANDS	-	-	-	-	-	-	-	100.0

Äänestysaktiivisuus kunnittain

Röstningsaktivitet kommunvis

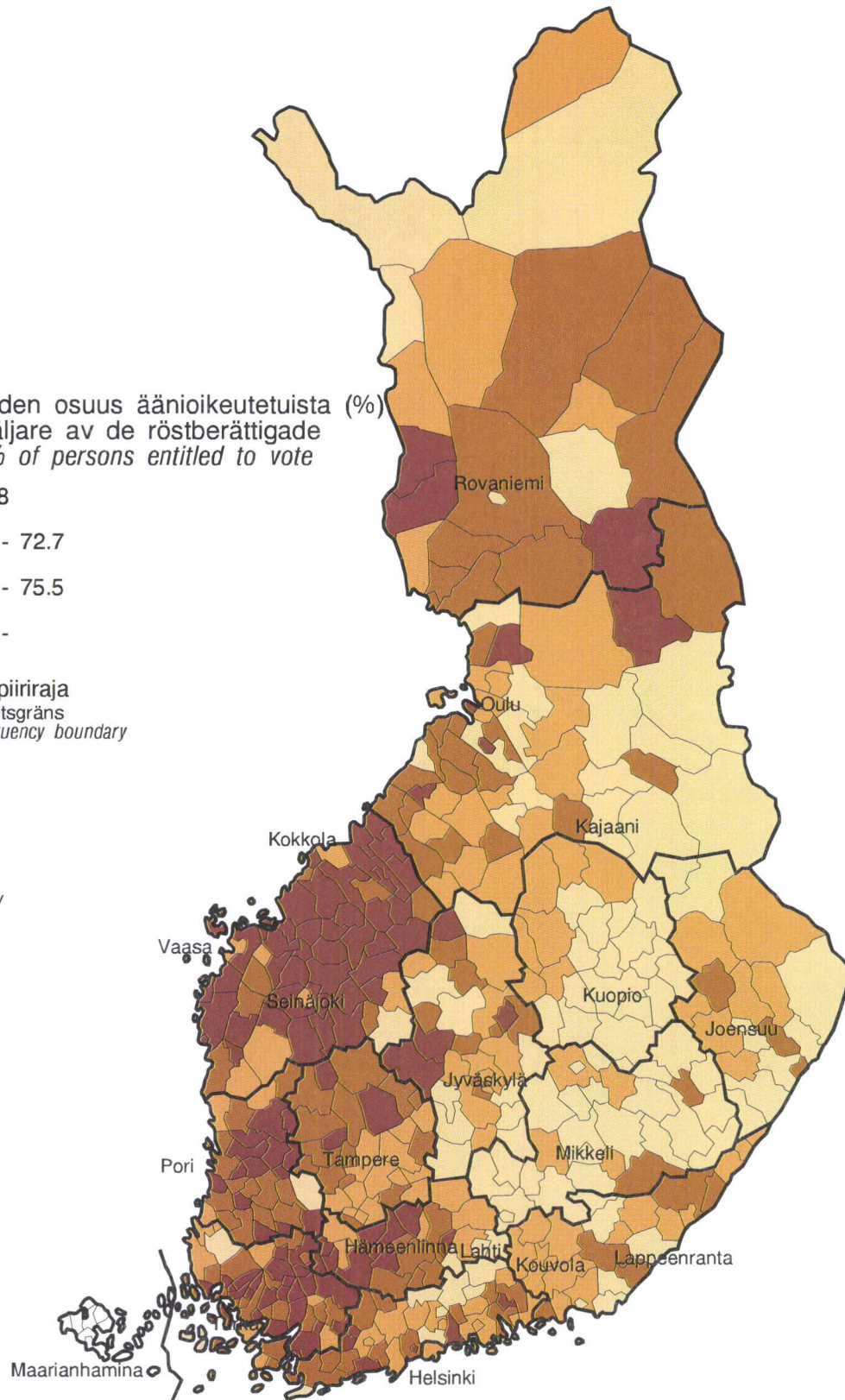
Voting turnout by municipality

Äänestäneiden osuus äänioikeutetuista (%)
Andelen väljare av de röstberättigade
Voters as % of persons entitled to vote



Vaalipiiriraja
Valkretsgräns
Constituency boundary

Koko maa
Hela landet
Whole country
71.9 %




Puolueiden kannatus vaalipiireittäin

Partiernas väljarunderstöd efter valkrets

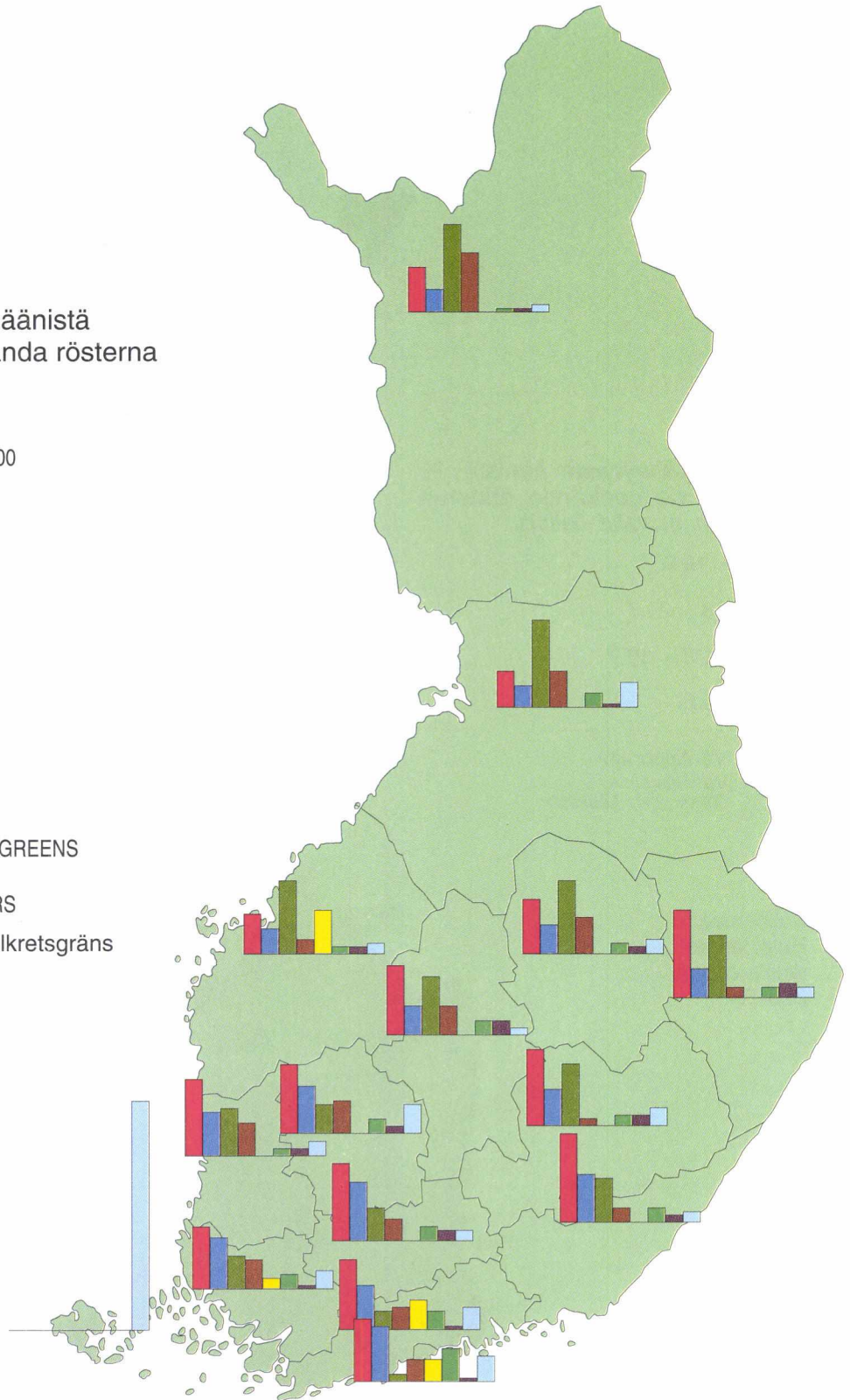
Votes cast for different parties by constituency

Osuus hyväksytyistä äänistä
Andelen av de godkända rösterna
Proportion of valid ballots



- SDP
- KOK - SAML
- KESK - CENT
- VAS - VÄNST - LEFT
- RKP - SFP
- VIHR - DE GRÖNA - THE GREENS
- SKL - SKF
- MUUT - ÖVRIGA - OTHERS

 Vaalipiiriraja - Valkretsgräns
Constituency boundary

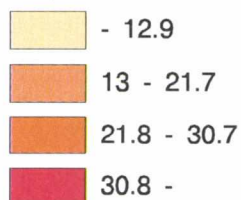


SDP:n kannatus kunnittain

SDP:s väljarunderstöd kommunvis

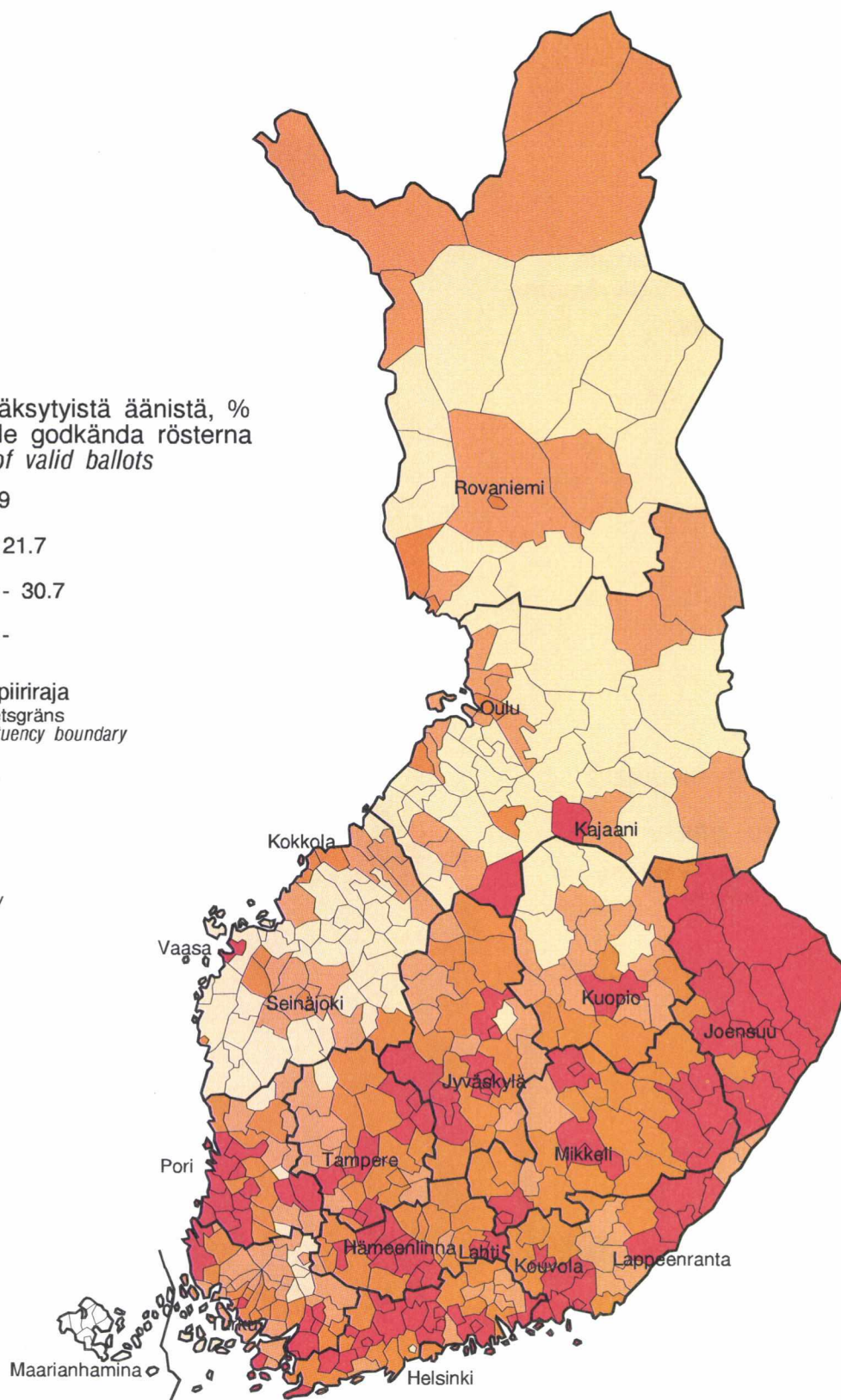
Votes cast for SDP by municipality

Osuus hyväksytyistä äänistä, %
Andel av de godkända rösterna
Proportion of valid ballots



Vaalipiiriraja
Valkretsgräns
Constituency boundary

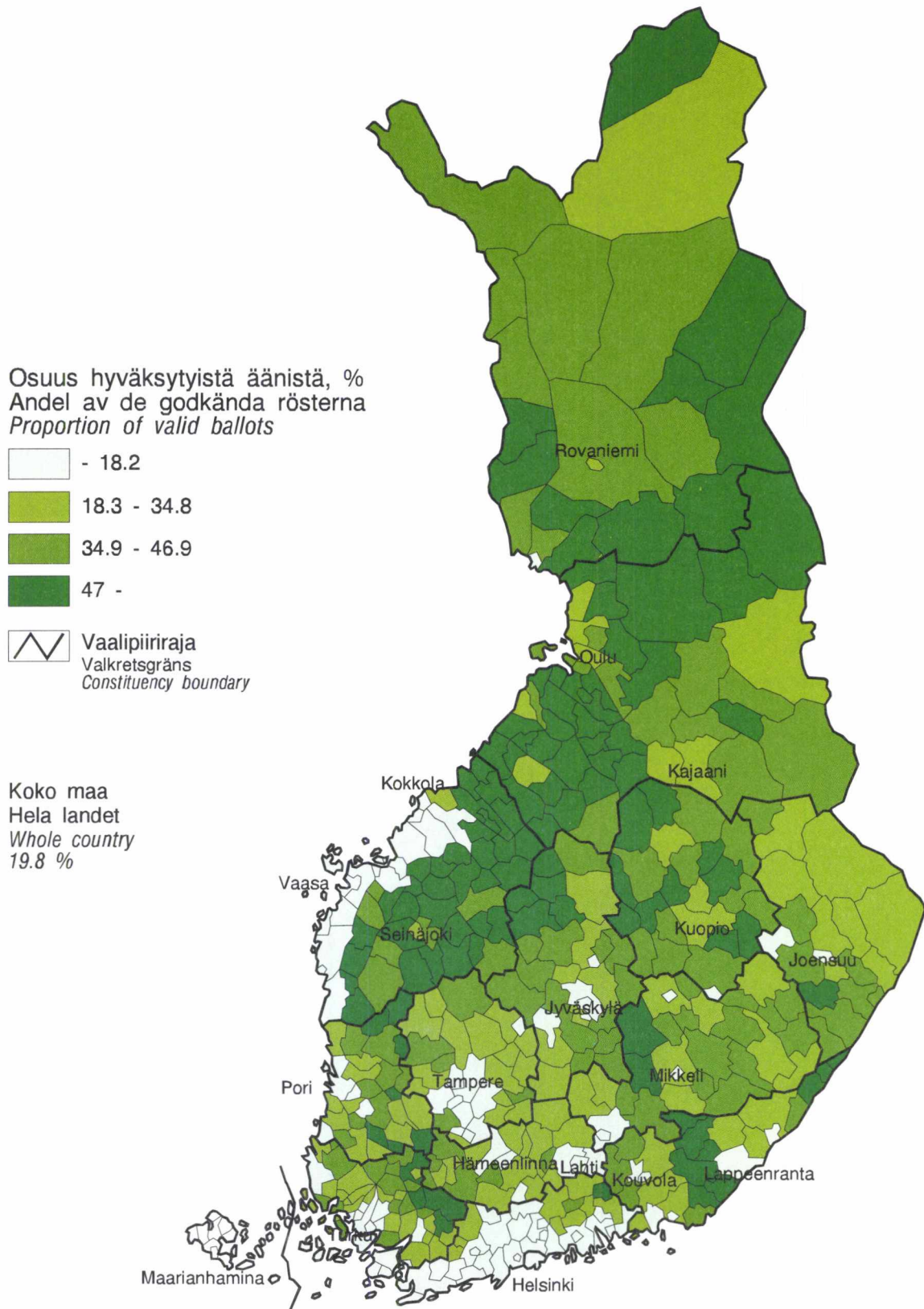
Koko maa
Hela landet
Whole country
28.3 %



Suomen Keskustan kannatus kunnittain

Väljarunderstöd för Centern i Finland kommunvis

Votes cast for the Center Party by municipality




Kokoomuksen kannatus kunnittain

Samlingspartiets väljarunderstöd kommunvis

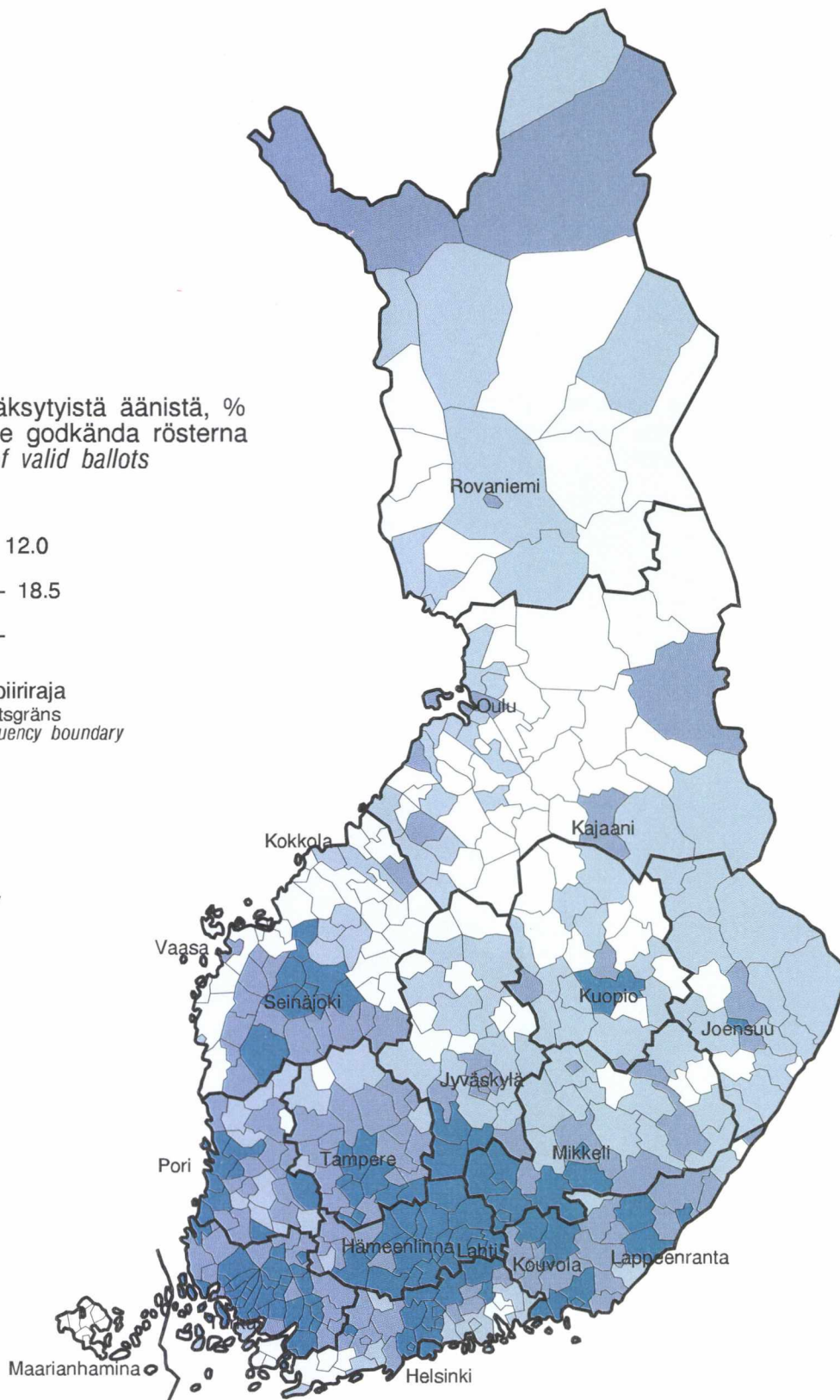
Votes cast for the National Coalition Party by municipality

Osuus hyväksytyistä äänistä, %
Andel av de godkända rösterna
Proportion of valid ballots



Vaalipiiriraja
Valkretsgräns
Constituency boundary


Koko maa
Hela landet
Whole country
17.9 %



Vasemmistoliiton kannatus kunnittain

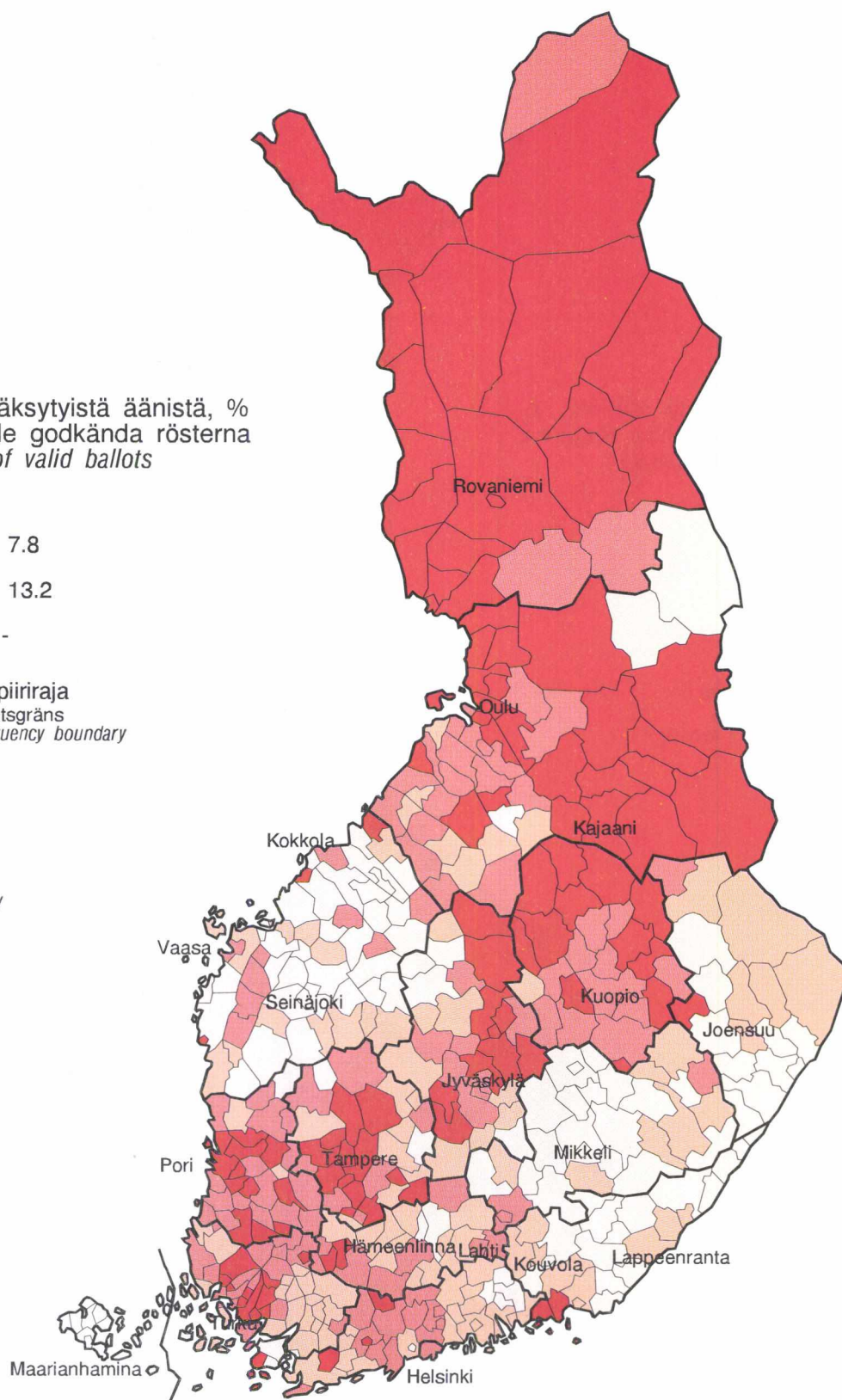
Väljarunderstöd för Vänsterförbundet kommunvis
Votes cast for the Left Wing Alliance by municipality

Osuus hyväksytyistä äänistä, %
Andel av de godkända rösterna
Proportion of valid ballots



 Vaalipiiriraja
Valkretsgräns
Constituency boundary

Koko maa
Hela landet
Whole country
11.2 %




Vihreän liiton kannatus kunnittain

Väljarunderstöd för Gröna Förbundet kommunvis

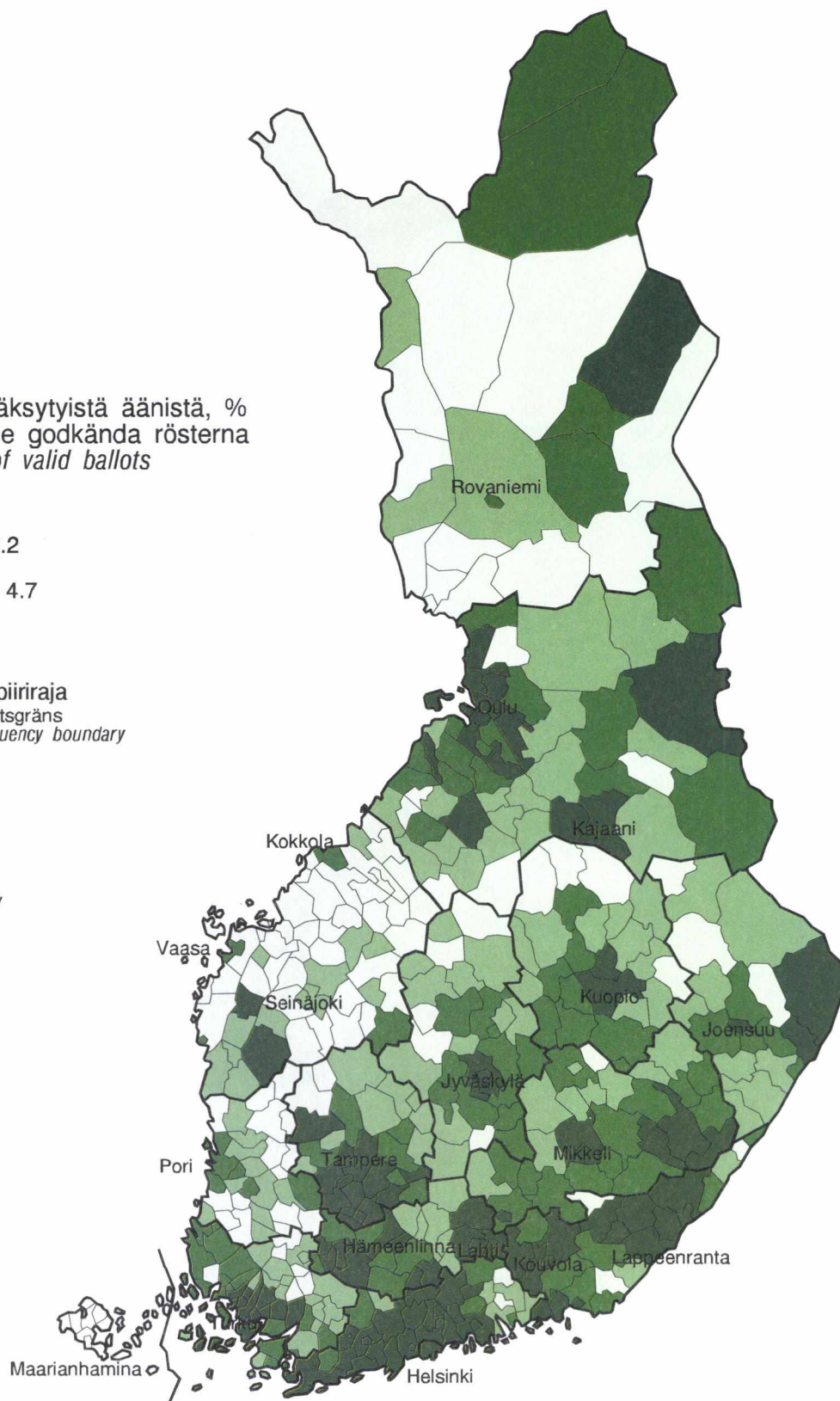
Votes cast for the Green League by municipality

Osuus hyväksytyistä äänistä, %
Andel av de godkända rösterna
Proportion of valid ballots



 Vaalipiiriraja
Valkretsgräns
Constituency boundary

Koko maa
Hela landet
Whole country
6.5 %



1. Äänioikeutetut ja äänestäneet, sekä ennakolta äänestäneet sukupuolen mukaan kunnittain 1995 ja 1991
Röstberättigade och röstande samt förhandsröstande efter kön kommunvis 1995 och 1991
Persons entitled to vote, persons who voted and advance voters by sex and municipality in 1995 and in 1991

Vaaliipiiri ja kunta Valkrets och kommun Constituency and municipality	Alue- Omr. Dist.	Äänioikeutettuja Röstberättigade Persons entitled to vote			Äänestäneitä Röstande Persons who voted			Ennakolta äänestäneet Förhandsröstande Advance voters		
		Yhteensä Summa Total	Miehet Män Men	Naiset Kvinnor Women	Yhteensä Summa Total	Miehet Män Men	Naiset Kvinnor Women	Yhteensä Summa Total	Miehet Män Men	Naiset Kvinnor Women
Koko maa - Hela landet - Whole country	3731	4088358	1943704	2144654	2803602	1318249	1485353	1217805	538138	679667
%	-	-	-	-	68,6	67,8	69,3	43,4	40,8	45,8
-91	4736	4060778	1925225	2135553	2776984	1303389	1473595	1133506	500054	633452
%	-	-	-	-	68,4	67,7	69,0	40,8	38,4	43,0
Suomessa as. Suom. kansal. Finska medb.bos. i Finland Finnish citiz.liv.in Finl.	3731	3882661	1859426	2023235	2791128	1312594	1478534	1205331	532483	672848
%	-	-	-	-	71,9	70,6	73,1	43,2	40,6	45,5
-91	4736	3832069	1828322	2003747	2764097	1297474	1466623	1120619	494139	626480
%	-	-	-	-	72,1	71,0	73,2	40,5	38,1	42,7
Kaup. yht.- Städer tills. - Urban municipalities	1781	2515912	1177697	1338215	1798809	825894	972915	738009	317503	420506
%	-	-	-	-	71,5	70,1	72,7	41,0	38,4	43,2
-91	2086	2479900	1155567	1324333	1760773	804553	956220	680557	292913	387644
%	-	-	-	-	71,0	69,6	72,2	38,7	36,4	40,5
Muut kunnat - Övr. komm. - Other municipalities	1950	1366749	681729	685020	992319	486700	505619	467322	214980	252342
%	-	-	-	-	72,6	71,4	73,8	47,1	44,2	49,9
-91	2650	1352169	672755	679414	1003324	492921	510403	440062	201226	238836
%	-	-	-	-	74,2	73,3	75,1	43,9	40,8	46,8
Ulkom. as. Suomen kansal. Finska medb.bos. utoml. Finnish citiz.liv. abroad	-	205697	84278	121419	12474	5655	6819	12474	5655	6819
%	-	-	-	-	6,1	6,7	5,6	100,0	100,0	100,0
-91	-	228709	96903	131806	12887	5915	6972	12887	5915	6972
%	-	-	-	-	5,6	6,1	5,3	100,0	100,0	100,0
- Niistä Ruotsissa äänest. - Därav röstat i Sverige - Of which voted in Sweden	-	97484	41708	55776	7197	3442	3755	7197	3442	3755
%	-	-	-	-	7,4	8,3	6,7	100,0	100,0	100,0
-91	-	-	-	-	8171	3937	4234	8171	3937	4234
%	-	-	-	-	-	-	-	100,0	100,0	100,0
Helsingin kaup. vaaliipiiri Helsingfors stads valkrets Helsinki	198	440094	191307	248787	295621	126788	168833	117239	46884	70355
%	-	-	-	-	67,2	66,3	67,9	39,7	37,0	41,7
-91	194	440605	190111	250494	283955	119377	164578	104729	40424	64305
%	-	-	-	-	64,4	62,8	65,7	36,9	33,9	39,1
Suomessa as. Suom. kansal. Finska medb.bos. i Finland Finnish citiz.liv.in Finl.	198	402764	177864	224900	292970	125800	167170	114588	45896	68692
%	-	-	-	-	72,7	70,7	74,3	39,1	36,5	41,1
-91	194	398896	174241	224655	281435	118368	163067	102209	39415	62794
%	-	-	-	-	70,6	67,9	72,6	36,3	33,3	38,5
Kaup. yht.- Städer tills. - Urban municipalities	198	402764	177864	224900	292970	125800	167170	114588	45896	68692
%	-	-	-	-	72,7	70,7	74,3	39,1	36,5	41,1
-91	194	398896	174241	224655	281435	118368	163067	102209	39415	62794
%	-	-	-	-	70,6	67,9	72,6	36,3	33,3	38,5
Helsinki - Helsingfors	198	402764	177864	224900	292970	125800	167170	114588	45896	68692
%	-	-	-	-	72,7	70,7	74,3	39,1	36,5	41,1
-91	194	398896	174241	224655	281435	118368	163067	102209	39415	62794
%	-	-	-	-	70,6	67,9	72,6	36,3	33,3	38,5
Ulkom. as. Suomen kansal. Finska medb.bos. utomlands Finnish citiz.liv. abroad	-	37330	13443	23887	2651	988	1663	2651	988	1663
%	-	-	-	-	7,1	7,3	7,0	100,0	100,0	100,0
-91	-	41709	15870	25839	2520	1009	1511	2520	1009	1511
%	-	-	-	-	6,0	6,4	5,8	100,0	100,0	100,0
- Niistä Ruotsissa äänest. - Därav röstat i Sverige - Of which voted in Sweden	-	8242	2965	5277	894	342	552	894	342	552
%	-	-	-	-	10,8	11,5	10,5	100,0	100,0	100,0
-91	-	-	-	-	975	377	598	975	377	598
%	-	-	-	-	-	-	-	100,0	100,0	100,0

TILASTOKESKUS / VAALITILASTOT

1. (Jatk. - Forts. - Cont.)

Vaali- piiri ja kunta Valkrets och kommun Constituency and municipality	Alu- eita Omr. Dist.	Äänioikeutettuja Röstberättigade Persons entitled to vote			Äänestäneitä Röstande Persons who voted			Ennakolta äänestäneet Förhandsröstande Advance voters		
		Yhteensä Summa Total	Miehet Män Men	Naiset Kvinnor Women	Yhteensä Summa Total	Miehet Män Men	Naiset Kvinnor Women	Yhteensä Summa Total	Miehet Män Men	Naiset Kvinnor Women
Uudenmaan läänin vaali- piiri Nylands läns valkrets Uusimaa	439	604311	289862	314449	422235	199923	222312	153330	68498	84832
%					69,9	69,0	70,7	36,3	34,3	38,2
-91	494	580507	278080	302427	397884	187491	210393	137434	60606	76828
%					68,5	67,4	69,6	34,5	32,3	36,5
Suomessa as. Suom. kansal. Finska medb.bos. i Finland Finnish citiz.liv.in Finl.	439	584807	282130	302677	420589	199088	221501	151684	67663	84021
%					71,9	70,6	73,2	36,1	34,0	37,9
-91	494	560395	269858	290537	396423	186857	209566	135973	59972	76001
%					70,7	69,2	72,1	34,3	32,1	36,3
Kaup. yht.- Städer tills. - Urban municipalities	264	417248	198915	218333	299666	140256	159410	106385	47073	59312
%					71,8	70,5	73,0	35,5	33,6	37,2
-91	281	399457	190042	209415	282076	131251	150825	96542	42234	54308
%					70,6	69,1	72,0	34,2	32,2	36,0
Espoo - Esbo	71	134941	64048	70893	101463	47547	53916	37404	16608	20796
%					75,2	74,2	76,1	36,9	34,9	38,6
-91	78	126501	59757	66744	93309	43350	49959	33570	14720	18850
%					73,8	72,5	74,9	36,0	34,0	37,7
Hanko - Hangö	7	8653	4268	4385	5774	2812	2962	2141	1000	1141
%					66,7	65,9	67,5	37,1	35,6	38,5
-91	7	8897	4392	4505	5786	2763	3023	1932	883	1049
%					65,0	62,9	67,1	33,4	32,0	34,7
Vantaa - Vanda	73	120100	57792	62308	83861	39383	44478	28210	12698	15512
%					69,8	68,1	71,4	33,6	32,2	34,9
-91	72	114812	55232	59580	78461	36663	41798	25972	11529	14443
%					68,3	66,4	70,2	33,1	31,4	34,6
Hyvinkää - Hyvinge	24	31352	14890	16462	21723	10133	11590	7386	3222	4164
%					69,3	68,1	70,4	34,0	31,8	35,9
-91	24	30918	14701	16217	21231	9837	11394	6206	2683	3523
%					68,7	66,9	70,3	29,2	27,3	30,9
Järvenpää-Träskända	16	24855	11862	12993	17043	8009	9034	5023	2264	2759
%					68,6	67,5	69,5	29,5	28,3	30,5
-91	13	22714	10831	11883	15423	7172	8251	4766	2112	2654
%					67,9	66,2	69,4	30,9	29,4	32,2
Karjaa - Karis	5	6804	3213	3591	4996	2323	2673	1940	843	1097
%					73,4	72,3	74,4	38,8	36,3	41,0
-91	8	6696	3150	3546	4915	2247	2668	1703	705	998
%					73,4	71,3	75,2	34,6	31,4	37,4
Karkkila - Högfors	5	6787	3299	3488	5085	2425	2660	2387	1023	1364
%					74,9	73,5	76,3	46,9	42,2	51,3
-91	8	6791	3306	3485	5058	2409	2649	2097	905	1192
%					74,5	72,9	76,0	41,5	37,6	45,0
Kauniainen-Grankulla	3	6235	2909	3326	5185	2411	2774	2307	992	1315
%					83,2	82,9	83,4	44,5	41,1	47,4
-91	3	5969	2763	3206	4918	2267	2651	2159	904	1255
%					82,4	82,0	82,7	43,9	39,9	47,3
Kerava - Kervo	12	21440	10344	11096	15053	7111	7942	4334	1969	2365
%					70,2	68,7	71,6	28,8	27,7	29,8
-91	12	20048	9600	10448	14069	6677	7392	4627	2132	2495
%					70,2	69,6	70,8	32,9	31,9	33,8
Lohja - Lojo	8	11472	5330	6142	8177	3700	4477	3282	1380	1902
%					71,3	69,4	72,9	40,1	37,3	42,5
-91	8	11650	5427	6223	7936	3572	4364	2704	1103	1601
%					68,1	65,8	70,1	34,1	30,9	36,7
Loviisa - Lovisa	6	6345	3054	3291	4436	2094	2342	1900	805	1095
%					69,9	68,6	71,2	42,8	38,4	46,8
-91	6	6604	3203	3401	4542	2149	2393	1764	748	1016
%					68,8	67,1	70,4	38,8	34,8	42,5
Orimattila	13	10918	5254	5664	7214	3394	3820	2745	1197	1548
%					66,1	64,6	67,4	38,1	35,3	40,5
-91	17	10661	5095	5566	7149	3352	3797	2376	1003	1373
%					67,1	65,8	68,2	33,2	29,9	36,2
Porvoo - Borgå	7	15918	7284	8634	11246	5039	6207	4040	1666	2374
%					70,6	69,2	71,9	35,9	33,1	38,2
-91	10	15809	7232	8577	10894	4901	5993	3456	1475	1981
%					68,9	67,8	69,9	31,7	30,1	33,1
Tammisaari - Ekenäs	14	11428	5368	6060	8410	3875	4535	3286	1406	1880
%					73,6	72,2	74,8	39,1	36,3	41,5
-91	15	11387	5353	6034	8385	3892	4493	3210	1332	1878
%					73,6	72,7	74,5	38,3	34,2	41,8

TILASTOKESKUS / VAALITILASTOT

1. (Jatk. - Forts. - Cont.)

Vaali- piiri ja kunta Valkrets och kommun Constituency and municipality	Alue- ella Omr. Dist.	Äänioikeutettuja Röstberättigade Persons entitled to vote			Äänestäneitä Röstande Persons who voted			Ennakolta äänestäneet Förhandsröstande Advance voters		
		Yhteensä Summa Total	Miehet Män Men	Naiset Kvinnor Women	Yhteensä Summa Total	Miehet Män Men	Naiset Kvinnor Women	Yhteensä Summa Total	Miehet Män Men	Naiset Kvinnor Women
Muut kunnat - Övr. komm. - Other municipalities	175	167559	83215	84344	120923	58832	62091	45299	20590	24709
%					72,2	70,7	73,6	37,5	35,0	39,8
-91	213	160938	79816	81122	114347	55606	58741	39431	17738	21693
%					71,1	69,7	72,4	34,5	31,9	36,9
Artjärvi - Artsjö	1	1356	680	676	965	488	477	503	227	276
%					71,2	71,8	70,6	52,1	46,5	57,9
-91	1	1374	687	687	979	489	490	506	219	287
%					71,3	71,2	71,3	51,7	44,8	58,6
Askola	3	3177	1589	1588	2227	1085	1142	925	421	504
%					70,1	68,3	71,9	41,5	38,8	44,1
-91	7	3092	1515	1577	2158	1055	1103	597	270	327
%					69,8	69,6	69,9	27,7	25,6	29,6
Inkoo-Ingå	5	3612	1794	1818	2822	1369	1453	1027	456	571
%					78,1	76,3	79,9	36,4	33,3	39,3
-91	8	3496	1704	1792	2728	1310	1418	904	401	503
%					78,0	76,9	79,1	33,1	30,6	35,5
Karjalohja - Karislojo	1	1047	493	554	793	367	426	409	172	237
%					75,7	74,4	76,9	51,6	46,9	55,6
-91	2	1037	478	559	763	316	447	361	151	210
%					73,6	66,1	80,0	47,3	47,8	47,0
Kirkkonummi - Kyrkslätt	10	19405	9708	9697	13933	6795	7138	4701	2231	2470
%					71,8	70,0	73,6	37,1	32,8	34,6
-91	20	17871	9040	8831	12722	6321	6401	4030	1925	2105
%					71,2	69,9	72,5	31,7	30,5	32,9
Lapinjärvi - Lappträsk	8	2497	1233	1264	1862	928	934	747	351	396
%					74,6	75,3	73,9	40,1	37,8	42,4
-91	9	2607	1261	1346	1954	950	1004	647	288	359
%					75,0	75,3	74,6	33,1	30,3	35,8
Liljendahl	2	1140	523	617	917	423	494	311	127	184
%					80,4	80,9	80,1	33,9	30,0	37,2
-91	2	1168	544	624	953	446	507	269	111	158
%					81,6	82,0	81,3	28,2	24,9	31,2
Lohjan kunta-Lojo komm.	12	14111	7137	6974	10174	5033	5141	3844	1819	2025
%					72,1	70,5	73,7	37,8	36,1	39,4
-91	12	13701	6921	6780	9381	4627	4754	3329	1530	1799
%					68,5	66,9	70,1	35,5	33,1	37,8
Myrskylä - Mörskom	1	1573	770	803	1147	566	581	607	281	326
%					72,9	73,5	72,4	52,9	49,6	56,1
-91	4	1618	783	835	1219	595	624	433	189	244
%					75,3	76,0	74,7	35,5	31,8	39,1
Mäntsälä	10	11345	5541	5804	7596	3626	3970	2893	1282	1611
%					67,0	65,4	68,4	38,1	35,4	40,6
-91	17	10753	5247	5506	7327	3512	3815	2568	1120	1448
%					68,1	66,9	69,3	35,0	31,9	38,0
Nummi - Pusula	2	4421	2198	2223	3244	1555	1689	1903	856	1047
%					73,4	70,7	76,0	58,7	55,0	62,0
-91	8	4425	2184	2241	3295	1604	1691	1410	621	789
%					74,5	73,4	75,5	42,8	38,7	46,7
Nurmijärvi	21	21554	10660	10894	15508	7525	7983	5998	2699	3299
%					71,9	70,6	73,3	38,7	35,9	41,3
-91	21	20277	10035	10242	14462	6984	7478	5351	2422	2929
%					71,3	69,6	73,0	37,0	34,7	39,2
Pernaja - Pernå	9	2926	1461	1465	2139	1052	1087	667	304	363
%					73,1	72,0	74,2	31,2	28,9	33,4
-91	9	2863	1420	1443	2071	992	1079	618	267	351
%					72,3	69,9	74,8	29,8	26,9	32,5
Pohja - Pojo	6	3886	1892	1994	2909	1405	1504	1154	514	640
%					74,9	74,3	75,4	39,7	36,6	42,6
-91	6	4095	1989	2106	2929	1399	1530	1024	436	588
%					71,5	70,3	72,6	35,0	31,2	38,4
Pornainen - Borgnäs	5	2545	1274	1271	1900	931	969	658	298	360
%					74,7	73,1	76,2	34,6	32,0	37,2
-91	5	2212	1084	1128	1622	796	826	440	207	233
%					73,3	73,4	73,2	27,1	26,0	28,2
Porvoon mlk - Borgå lk	22	16419	8345	8074	11677	5839	5838	3777	1819	1958
%					71,1	70,0	72,3	32,3	31,2	33,5
-91	22	15864	8058	7806	10821	5382	5439	3254	1543	1711
%					68,2	66,8	69,7	30,1	28,7	31,5
Pukkila	1	1394	688	706	942	465	477	524	239	285
%					67,6	67,6	67,6	55,6	51,4	59,7
-91	4	1374	677	697	939	466	473	329	142	187
%					68,3	68,8	67,9	35,0	30,5	39,5

TILASTOKESKUS / VAALITILASTOT

1. (Jatk. - Forts. - Cont.)

Vaali­piiri ja kunta Valkrets och kommun Constituency and municipality	Alu- eita Omr. Dist.	Äänioikeutettuja Röstberättigade Persons entitled to vote			Äänestäneitä Röstande Persons who voted			Ennakolta äänestäneet Förhandsröstande Advance voters		
		Yhteensä Summa Total	Miehet Män Men	Naiset Kvinnor Women	Yhteensä Summa Total	Miehet Män Men	Naiset Kvinnor Women	Yhteensä Summa Total	Miehet Män Men	Naiset Kvinnor Women
Ruotsinpyhtää-Strömfors	6	2562	1293	1269	1833	905	928	731	334	397
%					71,5	70,0	73,1	39,9	36,9	42,8
-91	6	2624	1317	1307	1866	917	949	617	287	330
%					71,1	69,6	72,6	33,1	31,3	34,8
Sammatti	1	960	461	499	743	348	395	317	125	192
%					77,4	75,5	79,2	42,7	35,9	48,6
-91	1	890	421	469	655	303	352	292	114	178
%					73,6	72,0	75,1	44,6	37,6	50,6
Sipoo - Sibbo	15	11349	5522	5827	8660	4094	4566	3096	1283	1813
%					76,3	74,1	78,4	35,8	31,3	39,7
-91	15	11003	5336	5667	8166	3878	4288	2589	1081	1508
%					74,2	72,7	75,7	31,7	27,9	35,2
Siuntio - Sjundeå	5	3241	1653	1588	2411	1192	1219	873	399	474
%					74,4	72,1	76,8	36,2	33,5	38,9
-91	5	3173	1609	1564	2276	1135	1141	771	357	414
%					71,7	70,5	73,0	33,9	31,5	36,3
Tuusula - Tusby	15	20671	10288	10383	14803	7208	7595	5078	2344	2734
%					71,6	70,1	73,1	34,3	32,5	36,0
-91	15	19946	9930	10016	14122	6913	7209	4935	2260	2675
%					70,8	69,6	72,0	34,9	32,7	37,1
Vihti - Vichtis	14	16368	8012	8356	11718	5633	6085	4556	2009	2547
%					71,6	70,3	72,8	38,9	35,7	41,9
-91	14	15475	7576	7899	10939	5216	5723	4157	1797	2360
%					70,7	68,8	72,5	38,0	34,5	41,2
Ulkom. as. Suomen kansal. Finska medb. bos. utoml. Finnish citiz.liv. abroad		19504	7732	11772	1646	835	811	1646	835	811
%					8,4	10,8	6,9	100,0	100,0	100,0
-91		20112	8222	11890	1461	634	827	1461	634	827
%					7,3	7,7	7,0	100,0	100,0	100,0
- Niistä Ruotsissa äänest. - Därav röstat i Sverige - Of which voted in Sweden		9239	3833	5406	648	285	363	648	285	363
%					7,0	7,4	6,7	100,0	100,0	100,0
-91		681	310	371	681	310	371
%					100,0	100,0	100,0
Turun läänin etel. vaalip. Åbo läns södra valkrets Turku South	246	348401	163697	184704	248897	116472	132425	101468	44261	57207
%					71,4	71,2	71,7	40,8	38,0	43,2
-91	307	347090	162993	184097	243501	119514	123987	92324	46103	46221
%					70,2	73,3	67,3	37,9	38,6	37,3
Suomessa as. Suom. kansal. Finska medb.bos.i Finland Finnish citiz.liv.in Finl.	246	334588	158139	176449	248071	116108	131963	100642	43897	56745
%					74,1	73,4	74,8	40,6	37,8	43,0
-91	307	332036	156718	175318	242629	119078	123551	91452	45667	45785
%					73,1	76,0	70,5	37,7	38,4	37,1
Kaup. yht.- Städer tills. - Urban municipalities	132	229148	106427	122721	168171	77188	90983	63680	27190	36490
%					73,4	72,5	74,1	37,9	35,2	40,1
-91	166	227580	105607	121973	163209	78577	84632	56542	28213	28329
%					71,7	74,4	69,4	34,6	35,9	33,5
Kaarina - S:t Karins	9	14162	6903	7259	10961	5289	5672	3327	1555	1772
%					77,4	76,6	78,1	30,4	29,4	31,2
-91	9	13313	6513	6800	9953	4941	5012	3016	1508	1508
%					74,8	75,9	73,7	30,3	30,5	30,1
Laitila	8	7115	3469	3646	4891	2389	2502	1992	914	1078
%					68,7	68,9	68,6	40,7	38,3	43,1
-91	10	7121	3459	3662	4996	2507	2489	1755	878	877
%					70,2	72,5	68,0	35,1	35,0	35,2
Loimaa	4	5649	2560	3089	4228	1893	2335	2344	946	1398
%					74,8	73,9	75,6	55,4	50,0	59,9
-91	4	5742	2615	3127	4281	2145	2136	2352	1176	1176
%					74,6	82,0	68,3	54,9	54,8	55,1
Naantali - Nådendal	5	9084	4333	4751	6704	3169	3535	2417	1089	1328
%					73,8	73,1	74,4	36,1	34,4	37,6
-91	5	8459	4041	4418	6229	3022	3207	2364	1138	1226
%					73,6	74,8	72,6	38,0	37,7	38,2
Parainen - Pargas	7	9332	4494	4838	6557	3099	3458	2315	1026	1289
%					70,3	69,0	71,5	35,3	33,1	37,3
-91	7	9274	4466	4808	6425	3153	3272	2026	1013	1013
%					69,3	70,6	68,1	31,5	32,1	31,0

TILASTOKESKUS / VAALITILASTOT

1. (Jatk. - Forts. - Cont.)

Vaalipiiri ja kunta Valkrets och kommun Constituency and municipality	Alueita Omr. Dist.	Äänioikeutettuja Röstberättigade Persons entitled to vote			Äänestäneitä Röstande Persons who voted			Ennakolta äänestäneet Förhandsröstande Advance voters		
		Yhteensä Summa Total	Miehet Män Men	Naiset Kvinnor Women	Yhteensä Summa Total	Miehet Män Men	Naiset Kvinnor Women	Yhteensä Summa Total	Miehet Män Men	Naiset Kvinnor Women
Raisio - Reso	10	16647	8064	8583	12448	5974	6474	3994	1792	2202
%					74,8	74,1	75,4	32,1	30,0	34,0
-91	10	15893	7752	8141	11544	5699	5845	4025	1996	2029
%					72,6	73,5	71,8	34,9	35,0	34,7
Salo	12	17586	8089	9497	12976	5944	7032	6175	2523	3652
%					73,8	73,5	74,0	47,6	42,4	51,9
-91	14	17177	7901	9276	12906	6222	6684	5578	2789	2789
%					75,1	78,7	72,1	43,2	44,8	41,7
Somero	8	7834	3825	4009	5965	2777	3188	2733	1105	1628
%					76,1	72,6	79,5	45,8	39,8	51,1
-91	9	7955	3853	4102	6030	3075	2955	2842	1423	1419
%					75,8	79,8	72,0	47,1	46,3	48,0
Turku - Åbo	56	128059	57997	70062	93589	41957	51632	34092	14352	19740
%					73,1	72,3	73,7	36,4	34,2	38,2
-91	85	128748	58187	70561	91318	43041	48277	28393	14199	14194
%					70,9	74,0	68,4	31,1	33,0	29,4
Uusikaupunki - Nystad	13	13680	6693	6987	9852	4697	5155	4291	1888	2403
%					72,0	70,2	73,8	43,6	40,2	46,6
-91	13	13898	6820	7078	9527	4772	4755	4191	2093	2098
%					68,5	70,0	67,2	44,0	43,9	44,1
Muut kunnat - Övr. komm. - Other municipalities	114	105440	51712	53728	79900	38920	40980	36962	16707	20255
%					75,8	75,3	76,3	46,3	42,9	49,4
-91	141	104456	51111	53345	79420	40501	38919	34910	17454	17456
%					76,0	79,2	73,0	44,0	43,1	44,9
Alastaro	2	2572	1263	1309	1927	932	995	1041	464	577
%					74,9	73,8	76,0	54,0	49,8	58,0
-91	2	2656	1299	1357	2023	1059	964	1025	513	512
%					76,2	81,5	71,0	50,7	48,4	53,1
Askainen - Villnäs	2	713	354	359	529	264	265	282	133	149
%					74,2	74,6	73,8	53,3	50,4	56,2
-91	2	720	346	374	563	290	273	288	144	144
%					78,2	83,8	73,0	51,2	49,7	52,7
Aura	3	2364	1176	1188	1774	863	911	784	338	446
%					75,0	73,4	76,7	44,2	39,2	49,0
-91	3	2175	1073	1102	1636	841	795	666	333	333
%					75,2	78,4	72,1	40,7	39,6	41,9
Dragsfjärd	5	3095	1497	1598	2193	1051	1142	1014	452	562
%					70,9	70,2	71,5	46,2	43,0	49,2
-91	6	3293	1576	1717	2330	1176	1154	1086	543	543
%					70,8	74,6	67,2	46,6	46,2	47,1
Halikko	7	6421	3133	3288	4880	2372	2508	2285	1039	1246
%					76,0	75,7	76,3	46,8	43,8	49,7
-91	9	6520	3183	3337	5100	2588	2512	2327	1163	1164
%					78,2	81,3	75,3	45,6	44,9	46,3
Houtskari - Houtskär	2	565	291	274	389	189	200	237	108	129
%					68,8	64,9	73,0	60,9	57,1	64,5
-91	2	568	287	281	437	228	209	278	139	139
%					76,9	79,4	74,4	63,6	61,0	66,5
Iniö	1	193	101	92	143	74	69	119	61	58
%					74,1	73,3	75,0	83,2	82,4	84,1
-91	1	204	103	101	160	83	77	127	63	64
%					78,4	80,6	76,2	79,4	75,9	83,1
Karinainen	1	1795	867	928	1427	684	743	762	327	435
%					79,5	78,9	80,1	53,4	47,8	58,5
-91	3	1809	877	932	1401	718	683	624	312	312
%					77,4	81,9	73,3	44,5	43,5	45,7
Kemiö - Kimito	2	2661	1278	1383	1944	947	997	1067	491	576
%					73,1	74,1	72,1	54,9	51,8	57,8
-91	8	2688	1292	1396	2025	1034	991	760	380	380
%					75,3	80,0	71,0	37,5	36,8	38,3
Kiikala	2	1580	797	783	1167	588	579	680	324	356
%					73,9	73,8	73,9	58,3	55,1	61,5
-91	3	1656	820	836	1220	636	584	520	260	260
%					73,7	77,6	69,9	42,6	40,9	44,5
Kisko	1	1604	806	798	1157	585	572	761	359	402
%					72,1	72,6	71,7	65,8	61,4	70,3
-91	1	1677	844	833	1244	643	601	723	362	361
%					74,2	76,2	72,1	58,1	56,3	60,1
Kodisjoki	1	434	222	212	310	160	150	158	74	84
%					71,4	72,1	70,8	51,0	46,2	56,0
-91	1	410	210	200	312	158	154	149	74	75
%					76,1	75,2	77,0	47,8	46,8	48,7

TILASTOKESKUS / VAALITILASTOT

1. (Jatk. - Forts. - Cont.)

Vaali Vaalkrets och kommun Constituency and municipality	Alueita Omr. Dist.	Äänioikeutettuja Röstberättigade Persons entitled to vote			Äänestäneitä Röstande Persons who voted			Ennakolta äänestäneet Förhandsröstande Advance voters		
		Yhteensä Summa Total	Miehet Män Men	Naiset Kvinnor Women	Yhteensä Summa Total	Miehet Män Men	Naiset Kvinnor Women	Yhteensä Summa Total	Miehet Män Men	Naiset Kvinnor Women
Korppoo - Korpo	1	823	408	415	558	269	289	344	171	173
	×				67,8	65,9	69,6	61,6	63,6	59,9
	-91	2	850	421	429	610	292	318	402	201
	×				71,8	69,4	74,1	65,9	68,8	63,2
Koski Tl	1	2187	1056	1131	1694	815	879	833	361	472
	×				77,5	77,2	77,7	49,2	44,3	53,7
	-91	2	2271	1108	1163	1817	933	884	754	377
	×				80,0	84,2	76,0	41,5	40,4	42,6
Kustavi - Gustavs	1	886	420	466	668	313	355	386	176	210
	×				75,4	74,5	76,2	57,8	56,2	59,2
	-91	1	926	433	493	674	350	324	399	200
	×				72,8	80,8	65,7	59,2	57,1	61,4
Kuusjoki	1	1425	703	722	1029	515	514	572	273	299
	×				72,2	73,3	71,2	55,6	53,0	58,2
	-91	3	1469	729	740	1091	554	537	462	231
	×				74,3	76,0	72,6	42,3	41,7	43,0
Lemu	1	1006	509	497	792	391	401	267	133	134
	×				78,7	76,8	80,7	33,7	34,0	33,4
	-91	1	891	460	431	720	360	360	301	150
	×				80,8	78,3	83,5	41,8	41,7	41,9
Lieto - Lundo	8	9392	4636	4756	7261	3547	3714	2437	1123	1314
	×				77,3	76,5	78,1	33,6	31,7	35,4
	-91	8	8945	4438	4507	6795	3446	3349	2252	1127
	×				76,0	77,6	74,3	33,1	32,7	33,6
Loimaan k.-Loimaa komm.	5	4959	2473	2486	3870	1932	1938	1922	885	1037
	×				78,0	78,1	78,0	49,7	45,8	53,5
	-91	5	5016	2504	2512	3941	2033	1908	1926	963
	×				78,6	81,2	76,0	48,9	47,4	50,5
Marttila	2	1776	886	890	1350	663	687	612	258	354
	×				76,0	74,8	77,2	45,3	38,9	51,5
	-91	2	1779	885	894	1359	706	653	503	253
	×				76,4	79,8	73,0	37,0	35,8	38,3
Masku	3	3739	1826	1913	2877	1393	1484	1062	471	591
	×				76,9	76,3	77,6	36,9	33,8	39,8
	-91	3	3286	1627	1659	2538	1261	1277	834	414
	×				77,2	77,5	77,0	32,9	32,8	32,9
Mellilä	1	1079	538	541	834	420	414	535	254	281
	×				77,3	78,1	76,5	64,1	60,5	67,9
	-91	2	1141	566	575	897	467	430	490	245
	×				78,6	82,5	74,8	54,6	52,5	57,0
Merimasku	1	934	472	462	737	371	366	255	132	123
	×				78,9	78,6	79,2	34,6	35,6	33,6
	-91	1	859	438	421	648	333	315	252	126
	×				75,4	76,0	74,8	38,9	37,8	40,0
Mietoinen	2	1274	625	649	1026	493	533	441	201	240
	×				80,5	78,9	82,1	43,0	40,8	45,0
	-91	2	1241	616	625	968	491	477	406	203
	×				78,0	79,7	76,3	41,9	41,3	42,6
Muurla	1	1050	520	530	835	421	414	463	217	246
	×				79,5	81,0	78,1	55,4	51,5	59,4
	-91	1	1044	514	530	835	432	403	380	190
	×				80,0	84,0	76,0	45,5	44,0	47,1
Mynämäki	7	4786	2302	2484	3616	1763	1853	1526	684	842
	×				75,6	76,6	74,6	42,2	38,8	45,4
	-91	7	4713	2240	2473	3461	1771	1690	1469	737
	×				73,4	79,1	68,3	42,4	41,6	43,3
Nauvo - Nagu	3	1137	556	581	839	405	434	474	206	268
	×				73,8	72,8	74,7	56,5	50,9	61,8
	-91	3	1104	533	571	818	411	407	486	243
	×				74,1	77,1	71,3	59,4	59,1	59,7
Nousiainen - Nousis	3	3021	1508	1513	2380	1179	1201	930	419	511
	×				78,8	78,2	79,4	39,1	35,5	42,5
	-91	3	2890	1442	1448	2228	1129	1099	816	408
	×				77,1	78,3	75,9	36,6	36,1	37,1
Oripää	2	1110	529	581	848	404	444	475	212	263
	×				76,4	76,4	76,4	56,0	52,5	59,2
	-91	2	1119	536	583	890	458	432	457	228
	×				79,5	85,4	74,1	51,3	49,8	53,0
Paimio - Pemar	5	7279	3508	3771	5453	2603	2850	2337	1035	1302
	×				74,9	74,2	75,6	42,9	39,8	45,7
	-91	7	7073	3404	3669	5188	2598	2590	2146	1073
	×				73,3	76,3	70,6	41,4	41,3	41,4
Perniö - Bjärnä	5	4927	2402	2525	3802	1835	1967	2341	1061	1280
	×				77,2	76,4	77,9	61,6	57,8	65,1
	-91	9	5091	2467	2624	4042	2068	1974	2346	1173
	×				79,4	83,8	75,2	58,0	56,7	59,4

TILASTOKESKUS / VAALITILASTOT

1. (Jatk. - Forts. - Cont.)

Vaaliipiiri ja kunta Valkrets och kommun Constituency and municipality		Alueita Omr. Dist.	Äänioikeutettuja Röstberättigade Persons entitled to vote			Äänestäneitä Röstande Persons who voted			Ennakolta äänestäneet Förhänderöstande Advance voters		
			Yhteensä Summa Total	Miehet Män Men	Naiset Kvinnor Women	Yhteensä Summa Total	Miehet Män Men	Naiset Kvinnor Women	Yhteensä Summa Total	Miehet Män Men	Naiset Kvinnor Women
Pertteli		2	2718	1358	1360	1996	985	1011	915	410	505
	%					73,4	72,5	74,3	45,8	41,6	50,0
	-91	3	2710	1330	1380	2028	1050	978	787	393	394
	%					74,8	78,9	70,9	38,8	37,4	40,3
Piikkiö - Pikis		7	4754	2335	2419	3487	1716	1771	1228	551	677
	%					73,3	73,5	73,2	35,2	32,1	38,2
	-91	7	4621	2258	2363	3362	1701	1661	1131	568	563
	%					72,8	75,3	70,3	33,6	33,4	33,9
Pyhäranta		4	1840	925	915	1306	656	650	424	196	228
	%					71,0	70,9	71,0	32,5	29,9	35,1
	-91	4	1767	887	880	1224	624	600	411	205	206
	%					69,3	70,3	68,2	33,6	32,9	34,3
Pöytyä		5	2862	1411	1451	2237	1089	1148	999	442	557
	%					78,2	77,2	79,1	44,7	40,6	48,5
	-91	5	2837	1398	1439	2257	1182	1075	988	490	498
	%					79,6	84,5	74,7	43,8	41,5	46,3
Rusko		1	2179	1059	1120	1730	828	902	646	287	359
	%					79,4	78,2	80,5	37,3	34,7	39,8
	-91	1	2011	993	1018	1587	800	787	630	315	315
	%					78,9	80,6	77,3	39,7	39,4	40,0
Rymättylä - Rimito		1	1437	715	722	1110	530	580	497	217	280
	%					77,2	74,1	80,3	44,8	40,9	48,3
	-91	1	1412	706	706	1061	550	511	482	241	241
	%					75,1	77,9	72,4	45,4	43,8	47,2
Sauvo - Sagu		2	2171	1054	1117	1650	778	872	727	311	416
	%					76,0	73,8	78,1	44,1	40,0	47,7
	-91	2	2145	1033	1112	1669	848	821	735	370	365
	%					77,8	82,1	73,8	44,0	43,6	44,5
Suomusjärvi		1	1072	526	546	815	399	416	463	216	247
	%					76,0	75,9	76,2	56,8	54,1	59,4
	-91	2	1099	526	573	830	433	397	458	229	229
	%					75,5	82,3	69,3	55,2	52,9	57,7
Särkisalo - Finby		1	664	324	340	522	254	268	343	161	182
	%					78,6	78,4	78,8	65,7	63,4	67,9
	-91	1	699	344	355	562	294	268	348	174	174
	%					80,4	85,5	75,5	61,9	59,2	64,9
Taivassalo - Tövsala		1	1485	697	788	1129	536	593	594	264	330
	%					76,0	76,9	75,3	52,6	49,3	55,6
	-91	1	1595	760	835	1181	613	568	620	310	310
	%					74,0	80,7	68,0	52,5	50,6	54,6
Tarvasjoki		1	1430	703	727	1101	544	557	488	218	270
	%					77,0	77,4	76,6	44,3	40,1	48,5
	-91	1	1367	653	714	1079	549	530	456	228	228
	%					78,9	84,1	74,2	42,3	41,5	43,0
Vahto		1	1241	626	615	962	480	482	419	204	215
	%					77,5	76,7	78,4	43,6	42,5	44,6
	-91	1	1157	578	579	900	444	456	309	154	155
	%					77,8	76,8	78,8	34,3	34,7	34,0
Vehmaa		1	2108	989	1119	1563	734	829	789	340	449
	%					74,1	74,2	74,1	50,5	46,3	54,2
	-91	1	2219	1038	1181	1598	804	794	870	434	436
	%					72,0	77,5	67,2	54,4	54,0	54,9
Velkua		1	172	88	84	137	65	72	101	48	53
	%					79,7	73,9	85,7	73,7	73,8	73,6
	-91	1	170	87	83	140	70	70	99	50	49
	%					82,4	80,5	84,3	70,7	71,4	70,0
Västernfjärd		1	687	334	353	512	237	275	203	80	123
	%					74,5	71,0	77,9	39,6	33,8	44,7
	-91	3	709	350	359	581	285	296	187	93	94
	%					81,9	81,4	82,5	32,2	32,6	31,8
Yläne		2	1833	906	927	1334	648	686	724	320	404
	%					72,8	71,5	74,0	54,3	49,4	58,9
	-91	2	1854	899	955	1390	707	683	745	372	373
	%					75,0	78,6	71,5	53,6	52,6	54,6
Ulkom. as. Suomen kansal. Finska medb. bos. utoml. Finnish citiz.liv. abroad			13813	5558	8255	826	364	462	826	364	462
	%					6,0	6,5	5,6	100,0	100,0	100,0
	-91		15054	6275	8779	872	436	436	872	436	436
	%					5,8	6,9	5,0	100,0	100,0	100,0
- Niistä Ruotsissa äänest. - Därav röstat i Sverige			7029	2852	4177	548	250	298	548	250	298
	%					7,8	8,8	7,1	100,0	100,0	100,0
	-91		600	300	300	600	300	300
	%					100,0	100,0	100,0

TILASTOKESKUS / VAALITILASTOT

1. (Jatk. - Forts. - Cont.)

Vaali- piiri ja kunta Valkrets och kommun Constituency and municipality	Alu- eita Omr. Dist.	Äänioikeutettuja Röstberättigade Persons entitled to vote			Äänestäneitä Röstande Persons who voted			Ennakolta äänestäneet Förhandsröstande Advance voters		
		Yhteensä Summa Total	Miehet Män Men	Naiset Kvinnor Women	Yhteensä Summa Total	Miehet Män Men	Naiset Kvinnor Women	Yhteensä Summa Total	Miehet Män Men	Naiset Kvinnor Women
Turun läänin pohj. vaalip. Åbo länns norra valkrets Turku North	202	215861	103397	112464	154888	73610	81278	67592	29995	37597
%					71,8	71,2	72,3	43,6	40,7	46,3
-91	231	218368	104348	114020	155463	73432	82031	64678	28129	36549
%					71,2	70,4	71,9	41,6	38,3	44,6
Suomessa as. Suom. kansal. Finska medb.bos.i Finland Finnish citiz.liv.in Finl.	202	208542	100249	108293	154535	73458	81077	67239	29843	37396
%					74,1	73,3	74,9	43,5	40,6	46,1
-91	231	209104	100239	108865	155039	73245	81794	64254	27942	36312
%					74,1	73,1	75,1	41,4	38,1	44,4
Kaup. yht.- Städer tills. - Urban municipalities	109	134005	63669	70336	98070	45892	52178	41009	17962	23047
%					73,2	72,1	74,2	41,8	39,1	44,2
-91	121	134448	63749	70699	97848	45511	52337	39209	16866	22343
%					72,8	71,4	74,0	40,1	37,1	42,7
Harjavalta	4	6666	3156	3510	4894	2272	2622	2152	938	1214
%					73,4	72,0	74,7	44,0	41,3	46,3
-91	7	6796	3186	3610	5050	2328	2722	2382	1032	1350
%					74,3	73,1	75,4	47,2	44,3	49,6
Huittinen	8	7332	3498	3834	5533	2600	2933	2764	1191	1573
%					75,5	74,3	76,5	50,0	45,8	53,6
-91	10	7424	3550	3874	5487	2661	2826	2575	1159	1416
%					73,9	75,0	72,9	46,9	43,6	50,1
Kankaanpää	14	10369	4966	5403	7949	3796	4153	4048	1767	2281
%					76,7	76,4	76,9	50,9	46,5	54,9
-91	14	10339	4963	5376	7786	3686	4100	3949	1696	2253
%					75,3	74,3	76,3	50,7	46,0	55,0
Kokemäki - Kumo	9	7287	3499	3788	5394	2571	2823	2265	978	1287
%					74,0	73,5	74,5	42,0	38,0	45,6
-91	9	7475	3572	3903	5626	2680	2946	2773	1192	1581
%					75,3	75,0	75,5	49,3	44,5	53,7
Pori - Björneborg	40	60346	28414	31932	44646	20691	23955	17755	7787	9968
%					74,0	72,8	75,0	39,8	37,6	41,6
-91	40	60290	28332	31958	44322	20388	23934	16925	7287	9638
%					73,5	72,0	74,9	38,2	35,7	40,3
Rauma - Raumo	22	29680	14305	15375	21151	10031	11120	8408	3767	4641
%					71,3	70,1	72,3	39,8	37,6	41,7
-91	23	29818	14337	15481	20691	9657	11034	6938	3002	3936
%					69,4	67,4	71,3	33,5	31,1	35,7
Vammala	12	12325	5831	6494	8503	3931	4572	3617	1534	2083
%					69,0	67,4	70,4	42,5	39,0	45,6
-91	18	12306	5809	6497	8886	4111	4775	3667	1498	2169
%					72,2	70,8	73,5	41,3	36,4	45,4
Muut kunnat - Övr. komm. - Other municipalities	93	74537	36580	37957	56465	27566	28899	26230	11881	14349
%					75,8	75,4	76,1	46,5	43,1	49,7
-91	110	74656	36490	38166	57191	27734	29457	25045	11076	13969
%					76,6	76,0	77,2	43,8	39,9	47,4
Eura	6	7507	3612	3895	5558	2632	2926	2718	1203	1515
%					74,0	72,9	75,1	48,9	45,7	51,8
-91	9	7387	3544	3843	5655	2677	2978	2881	1254	1627
%					76,6	75,5	77,5	50,9	46,8	54,6
Eurajoki - Euraäminne	6	4681	2295	2386	3475	1709	1766	1540	695	845
%					74,2	74,5	74,0	44,3	40,7	47,8
-91	5	4545	2206	2339	3369	1639	1730	1212	528	684
%					74,1	74,3	74,0	36,0	32,2	39,5
Honkajoki	3	1814	929	885	1282	667	615	688	342	346
%					70,7	71,8	69,5	53,7	51,3	56,3
-91	3	1859	938	921	1365	700	685	721	333	388
%					74,5	74,6	74,4	52,1	47,6	56,6
Jämijärvi	1	1894	954	940	1494	747	747	990	455	535
%					78,9	78,3	79,5	66,3	60,9	71,6
-91	1	1912	955	957	1492	727	765	954	438	516
%					78,0	76,1	79,9	63,9	60,2	67,5
Karvia	6	2627	1363	1264	1948	1014	934	915	432	483
%					74,2	74,4	73,9	47,0	42,6	51,7
-91	6	2737	1406	1331	2099	1076	1023	902	412	490
%					76,7	76,5	76,9	43,0	38,3	47,9

TILASTOKESKUS / VAALITILASTOT

1. (Jatk. - Forts. - Cont.)

Vaali- piiri ja kunta Valkrets och kommun Constituency and municipality	Alue- laita Omr. Dist.	Äänioikeutettuja Röstberättigade Persons entitled to vote			Äänestäneitä Röstande Persons who voted			Ennakolta äänestäneet Förhandsröstande Advance voters			
		Yhteensä Summa Total	Miehet Män Men	Naiset Kvinnor Women	Yhteensä Summa Total	Miehet Män Men	Naiset Kvinnor Women	Yhteensä Summa Total	Miehet Män Men	Naiset Kvinnor Women	
Kiikoinen	%	1	1074	508	566	827	391	436	366	158	208
	-91 %	1	1121	529	592	77,0	77,0	77,0	44,3	40,4	47,7
Kiukainen	%	2	3027	1464	1563	889	414	475	325	139	186
	-91 %	5	3058	1461	1597	79,3	78,3	80,2	36,6	33,6	39,2
Kullaa	%	3	1341	676	665	1053	528	525	450	208	242
	-91 %	3	1346	671	675	78,5	78,1	78,9	42,7	39,4	46,1
Köyliö - Kjulö	%	4	2557	1251	1306	1918	937	981	948	437	511
	-91 %	4	2619	1273	1346	75,0	74,9	75,1	49,4	46,6	52,1
Lappi	%	5	2588	1251	1337	1945	921	1024	822	352	470
	-91 %	5	2606	1260	1346	75,2	73,6	76,6	42,3	38,2	45,9
Lavia	%	1	2061	999	1062	1583	759	824	966	440	526
	-91 %	7	2166	1045	1121	76,8	76,0	77,6	61,0	58,0	63,8
Luvia	%	3	2615	1282	1333	2036	970	1066	882	382	500
	-91 %	3	2555	1234	1321	77,9	75,7	80,0	43,3	39,4	46,9
Merikarvia - Sastmola	%	6	3210	1593	1617	2283	1121	1162	1081	491	590
	-91 %	6	3255	1604	1651	71,1	70,4	71,9	47,3	43,8	50,8
Nakkila	%	8	4831	2364	2467	3582	1750	1832	1311	575	736
	-91 %	8	4826	2344	2482	74,1	74,0	74,3	36,6	32,9	40,2
Noormarkku - Norrmark	%	6	4844	2360	2484	3762	1817	1945	1555	690	865
	-91 %	6	4649	2272	2377	77,7	77,0	78,3	41,3	38,0	44,5
Pomarkku - Påmark	%	2	2182	1088	1094	1693	836	857	877	408	469
	-91 %	2	2264	1145	1119	77,6	76,8	78,3	51,8	48,8	54,7
Punkalaidun	%	2	3240	1607	1633	2596	1278	1318	1459	670	789
	-91 %	9	3385	1674	1711	80,1	79,5	80,7	56,2	52,4	59,9
Siikainen	%	6	1797	931	866	1320	684	636	646	314	332
	-91 %	6	1885	973	912	73,5	73,5	73,4	48,9	45,9	52,2
Suodenniemi	%	1	1207	590	617	915	446	469	541	242	299
	-91 %	1	1238	596	642	75,8	75,6	76,0	59,1	54,3	63,8
Säkylä	%	6	4066	1939	2127	3075	1461	1614	1643	727	916
	-91 %	6	4052	1950	2102	75,6	75,3	75,9	53,4	49,8	56,8
Ulvila - Ulvsby	%	9	9665	4730	4935	7474	3676	3798	2473	1140	1333
	-91 %	8	9326	4550	4776	77,3	77,7	77,0	33,1	31,0	35,1
Vampula	%	3	1557	791	766	1189	595	594	638	283	355
	-91 %	3	1595	806	789	76,4	75,2	77,5	53,7	47,6	59,8
Äetsä	%	3	4152	2003	2149	3097	1481	1616	1610	716	894
	-91 %	3	4270	2054	2216	74,6	73,9	75,2	52,0	48,3	55,3

TILASTOKESKUS / VAALITILASTOT

1. (Jatk. - Forts. - Cont.)

Vaali- piiri ja kunta Valkrets och kommun Constituency and municipality	Alu- eita Omr. Dist.	Äänioikeutettuja Röstberättigade Persons entitled to vote			Äänestäneitä Röstande Persons who voted			Ennakolta äänestäneet Förhandsröstande Advance voters			
		Yhteensä Summa Total	Miehet Män Men	Naiset Kvinnor Women	Yhteensä Summa Total	Miehet Män Men	Naiset Kvinnor Women	Yhteensä Summa Total	Miehet Män Men	Naiset Kvinnor Women	
Ulkom. as. Suomen kansal. Finska medb. bos. utoml. Finnish citiz.liv. abroad		7319	3148	4171	353	152	201	353	152	201	
%					4,8	4,8	4,8	100,0	100,0	100,0	
-91		9264	4109	5155	424	187	237	424	187	237	
%					4,6	4,6	4,6	100,0	100,0	100,0	
- Niistä Ruotsissa äänest. - Därav röstat i Sverige - Of which voted in Sweden		3327	1457	1870	187	78	109	187	78	109	
%					5,6	5,4	5,8	100,0	100,0	100,0	
-91		229	107	122	229	107	122	
%					100,0	100,0	100,0	
Hämeen läänin etel.vaalip. Tavastehus l.söd.valkrets Häme South		205	256915	121262	135653	178917	83097	95820	76610	32630	43980
%						69,6	68,5	70,6	42,8	39,3	45,9
-91		241	255338	120010	135328	175644	80826	94818	69777	29131	40646
%						68,8	67,3	70,1	39,7	36,0	42,9
Suomessa as. Suom.kansal. Finska medb.bos.i Finland Finnish citiz.liv.in Finl.		205	248935	118174	130761	178438	82891	95547	76131	32424	43707
%						71,7	70,1	73,1	42,7	39,1	45,7
-91		241	246721	116525	130196	175133	80625	94508	69266	28930	40336
%						71,0	69,2	72,6	39,6	35,9	42,7
Kaup. yht.- Städer tills. - Urban municipalities		87	144460	66574	77886	101851	45831	56020	41339	16902	24437
%						70,5	68,8	71,9	40,6	36,9	43,6
-91		95	143248	65637	77611	99616	44364	55252	37682	15197	22485
%						69,5	67,6	71,2	37,8	34,3	40,7
Forssa		11	15490	7296	8194	11180	5104	6076	4828	1986	2842
%						72,2	70,0	74,2	43,2	38,9	46,8
-91		11	15501	7228	8273	11322	5113	6209	4716	1941	2775
%						73,0	70,7	75,1	41,7	38,0	44,7
Hämeenlinna -Tavastehus		23	34737	15843	18894	25584	11429	14155	10711	4325	6386
%						73,7	72,1	74,9	41,9	37,8	45,1
-91		23	34258	15539	18719	24659	10839	13820	10423	4171	6252
%						72,0	69,8	73,8	42,3	38,5	45,2
Lahti - Lahtis		44	74371	34055	40316	50620	22606	28014	20275	8240	12035
%						68,1	66,4	69,5	40,1	36,5	43,0
-91		44	73953	33684	40269	49895	22061	27834	17409	6869	10540
%						67,5	65,5	69,1	34,9	31,1	37,9
Riihimäki		9	19862	9380	10482	14467	6692	7775	5525	2351	3174
%						72,8	71,3	74,2	38,2	35,1	40,8
-91		17	19536	9186	10350	13740	6351	7389	5134	2216	2918
%						70,3	69,1	71,4	37,4	34,9	39,5
Muut kunnat - Övr. komm. - Other municipalities		118	104475	51600	52875	76587	37060	39527	34792	15522	19270
%						73,3	71,8	74,8	45,4	41,9	48,8
-91		146	103473	50888	52585	75517	36261	39256	31584	13733	17851
%						73,0	71,3	74,7	41,8	37,9	45,5
Asikkala		11	6809	3333	3476	4809	2281	2528	2103	898	1205
%						70,6	68,4	72,7	43,7	39,4	47,7
-91		11	6769	3296	3473	4795	2282	2513	2046	888	1158
%						70,8	69,2	72,4	42,7	38,9	46,1
Hattula		9	6837	3373	3464	5169	2518	2651	2173	958	1215
%						75,6	74,7	76,5	42,0	38,0	45,8
-91		10	6515	3190	3325	4853	2319	2534	1919	839	1080
%						74,5	72,7	76,2	39,5	36,2	42,6
Hauho		3	3210	1598	1612	2432	1200	1232	1245	552	693
%						75,8	75,1	76,4	51,2	46,0	56,3
-91		3	3315	1633	1682	2423	1168	1255	1077	463	614
%						73,1	71,5	74,6	44,4	39,6	48,9
Hausjärvi		10	6016	3005	3011	4480	2220	2260	1884	842	1042
%						74,5	73,9	75,1	42,1	37,9	46,1
-91		10	5879	2951	2928	4294	2095	2199	1740	771	969
%						73,0	71,0	75,1	40,5	36,8	44,1
Hollola		16	15006	7376	7630	10767	5191	5576	3953	1803	2150
%						71,8	70,4	73,1	36,7	34,7	38,6
-91		16	14529	7095	7434	10449	5011	5438	3982	1771	2211
%						71,9	70,6	73,2	38,1	35,3	40,7
Humppila		1	2079	1037	1042	1648	815	833	876	403	473
%						79,3	78,6	79,9	53,2	49,4	56,8
-91		2	2087	1023	1064	1649	792	857	621	274	347
%						79,0	77,4	80,5	37,7	34,6	40,5

TILASTOKESKUS / VAALITILASTOT

1. (Jatk. - Forts. - Cont.)

Vaali- piiri ja kunta Valkrets och kommun Constituency and municipality	Alu- eita Omr. Dist.	Äänioikeutettuja Röstberättigade Persons entitled to vote			Äänestäneitä Röstande Persons who voted			Ennakolta äänestäneet Förhandsröstande Advance voters		
		Yhteensä Summa Total	Miehet Män Men	Naiset Kvinnor Women	Yhteensä Summa Total	Miehet Män Men	Naiset Kvinnor Women	Yhteensä Summa Total	Miehet Män Men	Naiset Kvinnor Women
Janakkala	14	11996	5869	6127	8980	4306	4674	4416	1905	2511
%					74,9	73,4	76,3	49,2	44,2	53,7
-91	15	11904	5822	6082	8719	4118	4601	4270	1855	2415
%					73,2	70,7	75,6	49,0	45,0	52,5
Jokioinen - Jockis	5	4265	2079	2186	3413	1634	1779	1498	672	826
%					80,0	78,6	81,4	43,9	41,1	46,4
-91	5	4211	2054	2157	3439	1634	1805	1251	545	706
%					81,7	79,6	83,7	36,4	33,4	39,1
Kalvola	4	2692	1310	1382	2095	1010	1085	1036	452	584
%					77,8	77,1	78,5	49,5	44,8	53,8
-91	4	2730	1322	1408	2062	984	1078	836	346	490
%					75,5	74,4	76,6	40,5	35,2	45,5
Hämeenkoski	1	1775	872	903	1375	651	724	711	299	412
%					77,5	74,7	80,2	51,7	45,9	56,9
-91	1	1752	859	893	1302	610	692	709	294	415
%					74,3	71,0	77,5	54,5	48,2	60,0
Kärkölä	4	3979	1975	2004	2772	1347	1425	1191	532	659
%					69,7	68,2	71,1	43,0	39,5	46,2
-91	5	4019	1977	2042	2759	1321	1438	1108	465	643
%					68,6	66,8	70,4	40,2	35,2	44,7
Lammi	7	4614	2208	2406	3479	1588	1891	1697	733	964
%					75,4	71,9	78,6	48,8	46,2	51,0
-91	10	4645	2204	2441	3489	1619	1870	1516	621	895
%					75,1	73,5	76,6	43,5	38,4	47,9
Loppi	4	5762	2890	2872	4255	2070	2185	2011	899	1112
%					73,8	71,6	76,1	47,3	43,4	50,9
-91	9	5577	2804	2773	4179	2028	2151	1757	771	986
%					74,9	72,3	77,6	42,0	38,0	45,8
Nastola	11	11305	5655	5650	7389	3616	3773	2995	1355	1640
%					65,4	63,9	66,8	40,5	37,5	43,5
-91	11	11242	5605	5637	7290	3516	3774	2779	1233	1546
%					64,8	62,7	67,0	38,1	35,1	41,0
Padasjoki	4	3364	1654	1710	2411	1162	1249	1232	562	670
%					71,7	70,3	73,0	51,1	48,4	53,6
-91	9	3474	1693	1781	2462	1185	1277	947	392	555
%					70,9	70,0	71,7	38,5	33,1	43,5
Renko	1	1856	956	900	1406	698	708	809	394	415
%					75,8	73,0	78,7	57,5	56,4	58,6
-91	5	1899	984	915	1445	730	715	636	294	342
%					76,1	74,2	78,1	44,0	40,3	47,8
Tammela	4	4745	2372	2373	3754	1860	1894	1649	765	884
%					79,1	78,4	79,8	43,9	41,1	46,7
-91	7	4560	2266	2294	3660	1833	1827	1468	658	810
%					80,3	80,9	79,6	40,1	35,9	44,3
Tuulos	1	1252	623	629	902	446	456	539	248	291
%					72,0	71,6	72,5	59,8	55,6	63,8
-91	1	1284	638	646	914	443	471	435	191	244
%					71,2	69,4	72,9	47,6	43,1	51,8
Urjala	7	4777	2349	2428	3436	1655	1781	1978	894	1084
%					71,9	70,5	73,4	57,6	54,0	60,9
-91	9	4873	2372	2501	3588	1711	1877	1681	705	976
%					73,6	72,1	75,0	46,9	41,2	52,0
Ypäjä	1	2136	1066	1070	1615	792	823	796	356	440
%					75,6	74,3	76,9	49,3	44,9	53,5
-91	3	2209	1100	1109	1746	862	884	806	357	449
%					79,0	78,4	79,7	46,2	41,4	50,8
Ulkom. as. Suomen kansal. Finska medb. bos. utoml. Finnish citiz.liv. abroad		7980	3088	4892	479	206	273	479	206	273
%					6,0	6,7	5,6	100,0	100,0	100,0
-91		8617	3485	5132	511	201	310	511	201	310
%					5,9	5,8	6,0	100,0	100,0	100,0
- Niistä Ruotsissa äänest. - Därav röstat i Sverige - Of which voted in Sweden		3494	1499	1995	225	102	123	225	102	123
%					6,4	6,8	6,2	100,0	100,0	100,0
-91		269	119	150	269	119	150
%					100,0	100,0	100,0

TILASTOKESKUS / VAALITILASTOT

1. (Jatk. - Forts. - Cont.)

Vaali- piiri ja kunta Valkrets och kommun Constituency and municipality	Alu- eita Omr. Dist.	Äänioikeutettuja Röstberättigade Persons entitled to vote			Äänestäneitä Röstande Persons who voted			Ennakolta äänestäneet Förhandsröstande Advance voters		
		Yhteensä Summa Total	Miehet Män Men	Naiset Kvinnor Women	Yhteensä Summa Total	Miehet Män Men	Naiset Kvinnor Women	Yhteensä Summa Total	Miehet Män Men	Naiset Kvinnor Women
Hämeen läänin pohj.vaalip. Tavastehus läns n.valkrets Häme North	226	325702	153472	172230	228782	106712	122070	100866	43726	57140
%					70,2	69,5	70,9	44,1	41,0	46,8
-91	332	322353	151258	171095	224647	104027	120620	88970	38504	50466
%					69,7	68,8	70,5	39,6	37,0	41,8
Suomessa as. Suom. kansal. Finska medb. bos. utoml. Finnish citiz.liv.in Finl.	226	313803	148784	165019	227997	106386	121611	100081	43400	56681
%					72,7	71,5	73,7	43,9	40,8	46,6
-91	332	310101	146302	163799	223940	103675	120265	88263	38152	50111
%					72,2	70,9	73,4	39,4	36,8	41,7
Kaup. yht.- Städer tills. - Urban municipalities	130	216405	100995	115410	156704	71794	84910	67045	28506	38539
%					72,4	71,1	73,6	42,8	39,7	45,4
-91	185	214720	99717	115003	153920	70036	83884	60074	25709	34365
%					71,7	70,2	72,9	39,0	36,7	41,0
Ikaalinen - Ikaalis	7	6334	3038	3296	4777	2282	2495	2871	1298	1573
%					75,4	75,1	75,7	60,1	56,9	63,0
-91	15	6460	3094	3366	4905	2303	2602	2614	1122	1492
%					75,9	74,4	77,3	53,3	48,7	57,3
Mänttä	3	5717	2727	2990	4214	1960	2254	2518	1108	1410
%					73,7	71,9	75,4	59,8	56,5	62,6
-91	6	5912	2820	3092	4328	1986	2342	2394	1019	1375
%					73,2	70,4	75,7	55,3	51,3	58,7
Nokia	13	20101	9674	10427	14743	6962	7781	6354	2754	3600
%					73,3	72,0	74,6	43,1	39,6	46,3
-91	18	19852	9487	10365	14393	6764	7629	5612	2455	3157
%					72,5	71,3	73,6	39,0	36,3	41,4
Orivesi	6	7100	3366	3734	5092	2393	2699	2628	1150	1478
%					71,7	71,1	72,3	51,6	48,1	54,8
-91	9	7224	3426	3798	5191	2405	2786	2478	1027	1451
%					71,9	70,2	73,4	47,7	42,7	52,1
Parkano	14	6400	3142	3258	4817	2319	2498	2999	1351	1648
%					75,3	73,8	76,7	62,3	58,3	66,0
-91	14	6504	3199	3305	5012	2431	2581	2926	1310	1616
%					77,1	76,0	78,1	58,4	53,9	62,6
Tampere - Tammerfors	61	140309	64315	75994	101349	45498	55851	39464	16358	23106
%					72,2	70,7	73,5	38,9	36,0	41,4
-91	93	137876	62794	75082	97741	43547	54194	33786	14247	19539
%					70,9	69,3	72,2	34,6	32,7	36,1
Toijala	4	6433	3053	3380	4500	2126	2374	1928	837	1091
%					70,0	69,6	70,2	42,8	39,4	46,0
-91	4	6471	3072	3399	4509	2107	2402	1995	865	1130
%					69,7	68,6	70,7	44,2	41,1	47,0
Valkeakoski	11	16884	8198	8686	11978	5726	6252	5479	2396	3083
%					70,9	69,8	72,0	45,7	41,8	49,3
-91	15	17227	8321	8906	12233	5787	6446	5432	2421	3011
%					71,0	69,5	72,4	44,4	41,8	46,7
Virrat - Virtdois	11	7127	3482	3645	5234	2528	2706	2804	1254	1550
%					73,4	72,6	74,2	53,6	49,6	57,3
-91	11	7194	3504	3690	5608	2706	2902	2837	1243	1594
%					78,0	77,2	78,6	50,6	45,9	54,9
Muut kunnat - Övr. komm. - Other municipalities	96	97398	47789	49609	71293	34592	36701	33036	14894	18142
%					73,2	72,4	74,0	46,3	43,1	49,4
-91	147	95381	46585	48796	70020	33639	36381	28189	12443	15746
%					73,4	72,2	74,6	40,3	37,0	43,3
Hämeenkyrö-Tavastkyro	6	7441	3648	3793	5430	2624	2806	3071	1392	1679
%					73,0	71,9	74,0	56,6	53,0	59,8
-91	14	7355	3563	3792	5436	2614	2822	2570	1131	1439
%					73,9	73,4	74,4	47,3	43,3	51,0
Juupajoki	1	1869	920	949	1360	652	708	880	383	497
%					72,8	70,9	74,6	64,7	58,7	70,2
-91	3	1895	911	984	1337	633	704	632	264	368
%					70,6	69,5	71,5	47,3	41,7	52,3
Kangasala	16	16239	7842	8397	11637	5514	6123	4674	1985	2689
%					71,7	70,3	72,9	40,2	36,0	43,9
-91	16	15566	7485	8081	11253	5304	5949	4278	1825	2453
%					72,3	70,9	73,6	38,0	34,4	41,2

TILASTOKESKUS / VAALITILASTOT

1. (Jatk. - Forts. - Cont.)

Vaalipiiri ja kunta
Valkrets och kommun
Constituency and municipality

	Alueita Omr. Dist.	Äänioikeutettuja Röstberättigade Persons entitled to vote			Äänestäneitä Röstande Persons who voted			Ennakolta äänestäneet Förhandsröstande Advance voters			
		Yhteensä Summa Total	Miehet Män Men	Naiset Kvinnor Women	Yhteensä Summa Total	Miehet Män Men	Naiset Kvinnor Women	Yhteensä Summa Total	Miehet Män Men	Naiset Kvinnor Women	
Kihniö		1	2070	1049	1021	1609	907	702	1018	591	427
	% -91 %	5	2129	1076	1053	77,7 1686 79,2	86,5 852 79,2	68,8 834 79,2	63,3 815 48,3	65,2 374 43,9	60,8 441 52,9
Kuhmalahti		3	898	450	448	647	317	330	259	124	135
	% -91 %	3	898	446	452	72,0 642 71,5	70,4 308 69,1	73,7 334 73,9	40,0 225 35,0	39,1 98 31,8	40,9 127 38,0
Kuorevesi		3	2424	1245	1179	1722	887	835	1002	492	510
	% -91 %	5	2391	1229	1162	71,0 1735 72,6	71,2 888 72,3	70,8 847 72,9	58,2 881 50,8	55,5 420 47,3	61,1 461 54,4
Kuru		3	2354	1181	1173	1776	886	890	888	410	478
	% -91 %	3	2456	1225	1231	75,4 1775 72,3	75,0 868 70,9	75,9 907 73,7	50,0 907 51,1	46,3 418 48,2	53,7 489 53,9
Kylmäkoski		3	2010	1035	975	1478	771	707	672	332	340
	% -91 %	7	1927	996	931	73,5 1398 72,5	74,5 722 72,5	72,5 676 72,6	45,5 488 34,9	43,1 248 34,3	48,1 240 35,5
Lempäälä		11	11076	5406	5670	8059	3857	4202	3176	1362	1814
	% -91 %	11	10665	5190	5475	72,8 7734 72,5	71,3 3704 71,4	74,1 4030 73,6	39,4 2543 32,9	35,3 1140 30,8	43,2 1403 34,8
Luopioinen		5	2028	997	1031	1456	725	731	750	339	411
	% -91 %	7	2100	1027	1073	71,8 1534 73,0	72,7 753 73,3	70,9 781 72,8	51,5 656 42,8	46,8 286 38,0	56,2 370 47,4
Längelmäki		1	1551	762	789	1142	568	574	723	330	393
	% -91 %	3	1666	801	865	73,6 1223 73,4	74,5 590 73,7	72,8 633 73,2	63,3 559 45,7	58,1 218 36,9	68,5 341 53,9
Mouhijärvi		2	2218	1125	1093	1659	835	824	854	402	452
	% -91 %	4	2231	1120	1111	74,8 1707 76,5	74,2 865 77,2	75,4 842 75,8	51,5 767 44,9	48,1 368 42,5	54,9 399 47,4
Pirkkala - Birkkala		6	8703	4250	4453	6463	3095	3368	2649	1199	1450
	% -91 %	8	8380	4097	4283	74,3 6264 74,7	72,8 3020 73,7	75,6 3244 75,7	41,0 2282 36,4	38,7 1030 34,1	45,1 1252 38,6
Pälkäne		2	3224	1528	1696	2391	1145	1246	1226	532	694
	% -91 %	7	3101	1465	1636	74,2 2341 75,5	74,9 1099 75,0	73,5 1242 75,9	51,3 988 42,2	46,5 422 38,4	55,7 566 45,6
Ruovesi		5	4762	2314	2448	3620	1720	1900	2251	1000	1251
	% -91 %	11	4857	2361	2496	76,0 3783 77,9	74,3 1756 74,4	77,6 2027 81,2	62,2 1933 51,1	58,1 830 47,3	65,8 1103 54,4
Sahalahti		3	1692	831	861	1197	579	618	588	259	329
	% -91 %	3	1668	811	857	70,7 1182 70,9	69,7 560 69,1	71,8 622 72,6	49,1 486 41,1	44,7 193 34,5	53,2 293 47,1
Vesilahti		6	2459	1264	1195	1743	881	862	847	391	456
	% -91 %	7	2397	1212	1185	70,9 1711 71,4	69,7 858 70,8	72,1 853 72,0	48,6 635 37,1	44,4 276 32,2	52,9 359 42,1
Viiala		3	4020	1938	2082	2816	1344	1472	1339	571	768
	% -91 %	4	3991	1907	2084	70,0 2843 71,2	69,3 1311 68,7	70,7 1532 73,5	47,5 1198 42,1	42,5 487 37,1	52,2 711 46,4
Viljakkala		2	1544	777	767	1171	578	593	690	325	365
	% -91 %	5	1501	764	737	75,8 1165 77,6	74,4 591 77,4	77,3 574 77,9	58,9 509 43,7	56,2 236 39,9	61,6 273 47,6
Vilppula		5	4913	2395	2518	3648	1730	1918	2043	915	1128
	% -91 %	9	5102	2486	2616	74,3 3718 72,9	72,2 1766 71,0	76,2 1952 74,6	56,0 1821 49,0	52,9 802 45,4	58,8 1019 52,2
Ylöjärvi		9	13903	6832	7071	10269	4977	5292	3436	1560	1876
	% -91 %	12	13105	6413	6692	73,9 9553 72,9	72,8 4577 71,4	74,8 4976 74,4	33,5 3016 31,6	31,3 1377 30,1	35,4 1639 32,9

TILASTOKESKUS / VAALITILASTOT

1. (Jatk. - Forts. - Cont.)

Alue- Omr. Dist.	Äänioikeutettuja Röstberättigade Persons entitled to vote	Äänestäneitä Röstande Persons who voted			Ennakolta äänestäneet Förhandsröstande Advance voters					
		Yhteensä Summa Total	Miehet Män Men	Naiset Kvinnor Women	Yhteensä Summa Total	Miehet Män Men	Naiset Kvinnor Women			
Vaalipiiri ja kunta Valkrets och kommun Constituency and municipality										
Ulkom. as. Suomen kansal. Finska medb.bos. utomi. Finnish citiz.liv. abroad	11899	4688	7211	785	326	459	785	326	459	
%				6,6	7,0	6,4	100,0	100,0	100,0	
-91	12252	4956	7296	707	352	355	707	352	355	
%				5,8	7,1	4,9	100,0	100,0	100,0	
- Niistä Ruotsissa äänest. - Därav röstat i Sverige - Of which voted in Sweden	5450	2304	3146	465	207	258	465	207	258	
%				8,5	9,0	8,2	100,0	100,0	100,0	
-91	418	202	216	418	202	216	
%				100,0	100,0	100,0	
Kymen läänin vaalipiiri Kymmene läns valkrets Kymi	284	272828	131257	141571	185869	88232	97637	81722	36138	45584
%				68,1	67,2	69,0	44,0	41,0	46,7	
-91	348	275830	132393	143437	188133	88640	99493	72975	31921	41054
%				68,2	67,0	69,4	38,8	36,0	41,3	
Suomess as. Suomen kansal. Finska medb.bos. i Finland Finnish citiz.liv. in Finl.	284	262465	127072	135393	185376	88024	97352	81229	35930	45299
%				70,6	69,3	71,9	43,8	40,8	46,5	
-91	348	264282	127542	136740	187657	88441	99216	72499	31722	40777
%				71,0	69,3	72,6	38,6	35,9	41,1	
Kaup. yht. - Städer tills. - Urban municipalities	140	179607	85810	93797	125938	58900	67038	54094	23566	30528
%				70,1	68,6	71,5	43,0	40,0	45,5	
-91	156	180664	86002	94662	125713	58234	67479	46940	20328	26612
%				69,6	67,7	71,3	37,3	34,9	39,4	
Hamina - Fredrikshamn	4	8169	3870	4299	5508	2571	2937	2944	1271	1673
%				67,4	66,4	68,3	53,4	49,4	57,0	
-91	6	8172	3884	4288	5705	2616	3089	2788	1197	1591
%				69,8	67,4	72,0	48,9	45,8	51,5	
Imatra	17	26036	12483	13553	18509	8640	9869	9069	3891	5178
%				71,1	69,2	72,8	49,0	45,0	52,5	
-91	17	26958	12892	14066	18690	8655	10035	7379	3213	4166
%				69,3	67,1	71,3	39,5	37,1	41,5	
Kotka	31	44805	21604	23201	32125	15117	17008	13444	5919	7525
%				71,7	70,0	73,3	41,8	39,2	44,2	
-91	36	45151	21650	23501	31785	14846	16939	10973	4750	6223
%				70,4	68,6	72,1	34,5	32,0	36,7	
Kouvola	18	25445	11777	13668	17978	8208	9770	6425	2766	3659
%				70,7	69,7	71,5	35,7	33,7	37,5	
-91	18	25196	11672	13524	17590	7981	9609	5387	2335	3052
%				69,8	68,4	71,1	30,6	29,3	31,8	
Kuusankoski	10	17058	8185	8873	12234	5732	6502	5422	2367	3055
%				71,7	70,0	73,3	44,3	41,3	47,0	
-91	10	17182	8260	8922	11509	5404	6105	3998	1696	2302
%				67,0	65,4	68,4	34,7	31,4	37,7	
Lappeenranta-Villmanstr.	45	43627	20730	22897	29382	13668	15714	10910	4709	6201
%				67,3	65,9	68,6	37,1	34,5	39,5	
-91	48	43014	20267	22747	29847	13658	16189	10805	4672	6133
%				69,4	67,4	71,2	36,2	34,2	37,9	
Anjalankoski	15	14467	7161	7306	10202	4964	5238	5880	2643	3237
%				70,5	69,3	71,7	57,6	53,2	61,8	
-91	21	14991	7377	7614	10587	5074	5513	5610	2465	3145
%				70,6	68,8	72,4	53,0	48,6	57,0	
Muut kunnat - övr. komm. - Other municipalities	144	82858	41262	41596	59438	29124	30314	27135	12364	14771
%				71,7	70,6	72,9	45,7	42,5	48,7	
-91	192	83618	41540	42078	61944	30207	31737	25559	11394	14165
%				74,1	72,7	75,4	41,3	37,7	44,6	
Elimäki	7	6562	3248	3314	4733	2303	2430	2077	943	1134
%				72,1	70,9	73,3	43,9	40,9	46,7	
-91	14	6580	3222	3358	4790	2293	2497	1828	792	1036
%				72,8	71,2	74,4	38,2	34,5	41,5	
Iitti	14	5978	2916	3062	4230	2055	2175	1666	739	927
%				70,8	70,5	71,0	39,4	36,0	42,6	
-91	14	6134	2980	3154	4387	2085	2302	1740	737	1003
%				71,5	70,0	73,0	39,7	35,3	43,6	
Jaala	6	1616	810	806	1169	581	588	505	231	274
%				72,3	71,7	73,0	43,2	39,8	46,6	
-91	6	1613	805	808	1145	573	572	347	153	194
%				71,0	71,2	70,8	30,3	26,7	33,9	

TILASTOKESKUS / VAALITILASTOT

1. (Jatk. - Forts. - Cont.)

Vaali piiri ja kunta Valkrets och kommun Constituency and municipality	Alue- Omr. Dist.	Äänioikeutettuja Röstberättigade Persons entitled to vote			Äänestäneitä Röstande Persons who voted			Ennakolta äänestäneet Förhandsröstare Advance voters			
		Yhteensä Summa Total	Miehet Män Men	Naiset Kvinnor Women	Yhteensä Summa Total	Miehet Män Men	Naiset Kvinnor Women	Yhteensä Summa Total	Miehet Män Men	Naiset Kvinnor Women	
Joutseno		13	9060	4470	4590	6373	3061	3312	3065	1330	1735
	%	13	9085	4458	4627	70,3	68,5	72,2	48,1	43,4	52,4
						65,46	31,43	34,03	28,73	12,68	16,05
						72,1	70,5	73,5	43,9	40,3	47,2
Lemi		2	2429	1244	1185	1708	862	846	646	295	351
	%	5	2407	1216	1191	70,3	69,3	71,4	37,8	34,2	41,5
						1833	908	925	582	251	331
						76,2	74,7	77,7	31,8	27,6	35,8
Luumäki		8	4405	2175	2230	3224	1564	1660	1440	641	799
	%	14	4542	2237	2305	73,2	71,9	74,4	44,7	41,0	48,1
						3453	1659	1794	1639	713	926
						76,0	74,2	77,8	47,5	43,0	51,6
Miehikkälä		7	2207	1113	1094	1518	761	757	602	278	324
	%	9	2288	1154	1134	68,8	68,4	69,2	39,7	36,5	42,8
						1734	874	860	530	239	291
						75,8	75,7	75,8	30,6	27,3	33,8
Parikkala		6	4149	1989	2160	3003	1435	1568	1833	815	1018
	%	9	4280	2052	2228	72,4	72,1	72,6	61,0	56,8	64,9
						3228	1527	1701	1784	779	1005
						75,4	74,4	76,3	55,3	51,0	59,1
Pyhtää- Pyttis		5	4196	2074	2122	3118	1533	1585	1444	678	766
	%	7	4170	2074	2096	74,3	73,9	74,7	46,3	44,2	48,3
						3057	1531	1526	1331	651	680
						73,3	73,8	72,8	43,5	42,5	44,6
Rautjärvi		8	4189	2086	2103	3073	1500	1573	1626	751	875
	%	10	4361	2150	2211	73,4	71,9	74,8	52,9	50,1	55,6
						3327	1580	1747	1614	693	921
						76,3	73,5	79,0	48,5	43,9	52,7
Ruokolahti		9	5114	2581	2533	3798	1877	1921	1826	818	1008
	%	10	5028	2535	2493	74,3	72,7	75,8	48,1	43,6	52,5
						3754	1830	1924	1792	813	979
						74,7	72,2	77,2	47,7	44,4	50,9
Saari		1	1411	720	691	1001	508	493	599	281	318
	%	1	1536	772	764	70,9	70,6	71,3	59,8	55,3	64,5
						1161	587	574	770	356	414
						75,6	76,0	75,1	66,3	60,6	72,1
Savitaipale		6	3727	1870	1857	2576	1228	1348	991	402	589
	%	9	3900	1982	1918	69,1	65,7	72,6	38,5	32,7	43,7
						2807	1396	1411	956	409	547
						72,0	70,4	73,6	34,1	29,3	38,8
Suomenniemi		1	780	395	385	514	244	270	255	110	145
	%	1	837	424	413	65,9	61,8	70,1	49,6	45,1	53,7
						612	307	305	258	121	137
						73,1	72,4	73,8	42,2	39,4	44,9
Taipalsaari		9	3524	1777	1747	2488	1198	1290	907	413	494
	%	11	3362	1706	1656	70,6	67,4	73,8	36,5	34,5	38,3
						2516	1244	1272	795	387	408
						74,8	72,9	76,8	31,6	31,1	32,1
Uukuniemi		1	497	251	246	350	173	177	226	109	117
	%	3	572	289	283	70,4	68,9	72,0	64,6	63,0	66,1
						417	211	206	195	89	106
						72,9	73,0	72,8	46,8	42,2	51,5
Valkeala		12	8762	4411	4351	6351	3169	3182	2969	1419	1550
	%	19	8550	4338	4212	72,5	71,8	73,1	46,7	44,8	48,7
						6272	3113	3159	2529	1153	1376
						73,4	71,8	75,0	40,3	37,0	43,6
Vehkalahti - Veckelax		13	9622	4829	4793	6935	3445	3490	2949	1431	1518
	%	20	9584	4789	4795	72,1	71,3	72,8	42,5	41,5	43,5
						7210	3544	3666	2473	1125	1348
						75,2	74,0	76,5	34,3	31,7	36,8
Virolahti		10	3282	1605	1677	2271	1112	1159	1083	479	604
	%	11	3373	1626	1747	69,2	69,3	69,1	47,7	43,1	52,1
						2604	1240	1364	1103	471	632
						77,2	76,3	78,1	42,4	38,0	46,3
Ylämaa		6	1348	698	650	1005	515	490	426	201	225
	%	6	1416	731	685	74,6	73,8	75,4	42,4	39,0	45,9
						1091	562	529	420	194	226
						77,0	76,9	77,2	38,5	34,5	42,7
Ulkom. as. Suomen kansal. Finska medb. bos. utoml. Finnish citiz. liv. abroad			10363	4185	6178	493	208	285	493	208	285
	%					4,8	5,0	4,6	100,0	100,0	100,0
						476	199	277	476	199	277
						4,1	4,1	4,1	100,0	100,0	100,0
- Niistä Ruotsissa äänest. - Därav röstat i Sverige - Of which voted in Sweden			3667	1494	2173	237	111	126	237	111	126
	%					6,5	7,4	5,8	100,0	100,0	100,0
						249	120	129	249	120	129
						100,0	100,0	100,0

TILASTOKESKUS / VAALITILASTOT

1. (Jatk. - Forts. - Cont.)

Vaali- ja kuntatilat Valkrets och kommun Constituency and municipality	Alue- oit. Omr. Dist.	Äänioikeutettuja Röstberättigade Persons entitled to vote			Äänestäneitä Röstande Persons who voted			Ennakolta äänestäneet Förhandsröstande Advance voters		
		Yhteensä Summa Total	Miehet Män Men	Naiset Kvinnor Women	Yhteensä Summa Total	Miehet Män Men	Naiset Kvinnor Women	Yhteensä Summa Total	Miehet Män Men	Naiset Kvinnor Women
		%	%	%	%	%	%	%	%	%
Mikkelin läänin vaali- ja kuntatilat S:t Michels läns valkrets Mikkeli	217	165893	79802	86091	110107	52312	57795	54816	24251	30565
	-91	302	167440	80423	87017	112136	52729	59407	48435	21033
	%				66,4	65,6	67,1	49,8	46,4	52,9
	%				67,0	65,6	68,3	43,2	39,9	46,1
Suomessa as. Suom. kansal. Finska medb.bos.i Finland Finnish citiz.liv.in Finl.	217	161759	78268	83491	109893	52225	57668	54602	24164	30438
	-91	302	162985	78720	84265	111914	52639	59275	48213	20943
	%				67,9	66,7	69,1	49,7	46,3	52,8
	%				68,7	66,9	70,3	43,1	39,8	46,0
Kaup. yht.- Städer tills. - Urban municipalities	61	71223	32940	38283	47947	21693	26254	22580	9405	13175
	-91	64	71110	32902	38208	47647	21264	26383	19667	11596
	%				67,3	65,9	68,6	47,1	43,4	50,2
	%				67,0	64,6	69,1	41,3	38,0	44,0
Heinola	10	12623	5933	6690	8497	3887	4610	3459	1430	2029
	-91	10	12877	6102	6775	8491	3868	4623	3093	1293
	%				67,3	65,5	68,9	40,7	36,8	44,0
	%				65,9	63,4	68,2	36,4	33,4	38,9
Mikkeli - S:t Michels	16	25436	11558	13878	16873	7497	9376	7445	3014	4431
	-91	16	24895	11290	13605	16440	7175	9265	6642	2635
	%				66,3	64,9	67,6	44,1	40,2	47,3
	%				66,0	63,6	68,1	40,4	36,7	43,2
Pieksämäki	7	10845	4992	5853	7343	3325	4018	3959	1685	2274
	-91	7	11085	5113	5972	7406	3309	4097	3832	1592
	%				67,7	66,6	68,6	53,9	50,7	56,6
	%				66,8	64,7	68,6	51,7	48,1	54,7
Savonlinna - Nyslott	28	22319	10457	11862	15234	6984	8250	7717	3276	4441
	-91	31	22253	10397	11856	15310	6912	8398	6100	2551
	%				68,3	66,8	69,5	50,7	46,9	53,8
	%				68,8	66,5	70,8	39,8	36,9	42,3
Muut kunnat - Övr. komm. - Other municipalities	156	90536	45328	45208	61946	30532	31414	32022	14759	17263
	-91	238	91875	45818	46057	64267	31375	32892	28546	12872
	%				68,4	67,4	69,5	51,7	48,3	55,0
	%				70,0	68,5	71,4	44,4	41,0	47,7
Anttola	1	1474	735	739	1063	512	551	578	256	322
	-91	3	1456	731	725	1066	516	550	518	219
	%				72,1	69,7	74,6	54,4	50,0	58,4
	%				73,2	70,6	75,9	48,6	42,4	54,4
Enonkoski	5	1659	821	838	1226	599	627	813	362	451
	-91	5	1714	854	860	1247	606	641	680	300
	%				73,9	73,0	74,8	66,3	60,4	71,9
	%				72,8	71,0	74,5	54,5	49,5	59,3
Hartola	5	3300	1637	1663	2219	1059	1160	1200	509	691
	-91	12	3452	1701	1751	2358	1118	1240	966	372
	%				67,2	64,7	69,8	54,1	48,1	59,6
	%				68,3	65,7	70,8	41,0	33,3	47,9
Haukivuori	2	2137	1062	1075	1448	704	744	798	358	440
	-91	5	2203	1078	1125	1511	731	780	699	295
	%				67,8	66,3	69,2	55,1	50,9	59,1
	%				68,6	67,8	69,3	46,3	40,4	51,8
Heinolan mkl-Heinola lk	9	4730	2408	2322	3105	1555	1550	1222	573	649
	-91	9	4512	2312	2200	3016	1482	1534	995	474
	%				65,6	64,6	66,8	39,4	36,8	41,9
	%				66,8	64,1	69,7	33,0	32,0	34,0
Heinävesi	11	4111	2076	2035	2785	1393	1392	1573	741	832
	-91	15	4287	2131	2156	3003	1505	1498	1482	689
	%				67,7	67,1	68,4	56,5	53,2	59,8
	%				70,0	70,6	69,5	49,4	45,8	52,9
Hirvensalmi	5	2305	1165	1140	1627	804	823	878	393	485
	-91	5	2368	1191	1177	1672	812	860	888	387
	%				70,6	69,0	72,2	54,0	48,9	58,9
	%				70,6	68,2	73,1	53,1	47,7	58,3
Joroinen - Jorois	6	4794	2374	2420	3412	1686	1726	1633	770	863
	-91	13	4912	2472	2440	3518	1722	1796	1630	736
	%				71,2	71,0	71,3	47,9	45,7	50,0
	%				71,6	69,7	73,6	46,3	42,7	49,8
Juva	9	6596	3274	3322	4399	2167	2232	2288	1060	1228
	-91	21	6734	3344	3390	4834	2362	2472	2108	957
	%				66,7	66,2	67,2	52,0	48,9	55,0
	%				71,8	70,6	72,9	43,6	40,5	46,6

TILASTOKESKUS / VAALITILASTOT

1. (Jatk. - Forts. - Cont.)

Vaali- ja kunta- Vaikrets och kommun constituency and municipality	Alue- Omr. Dist.	Äänioikeutettuja Röstberättigade Persons entitled to vote			Äänestäneitä Röstande Persons who voted			Ennakolta äänestäneet Förhandsröstande Advance voters		
		Yhteensä Summa Total	Miehet Män Men	Naiset Kvinnor Women	Yhteensä Summa Total	Miehet Män Men	Naiset Kvinnor Women	Yhteensä Summa Total	Miehet Män Men	Naiset Kvinnor Women
Jäppilä	1	1385	713	672	944	474	470	649	317	332
%					68,2	66,5	69,9	68,8	66,9	70,6
-91	1	1410	726	684	987	498	489	658	322	336
%					70,0	68,6	71,5	66,7	64,7	68,7
Kangaslampi	3	1389	707	682	966	497	469	398	194	204
%					69,5	70,3	68,8	41,2	39,0	43,5
-91	3	1446	729	717	1024	507	517	360	167	193
%					70,8	69,5	72,1	35,2	32,9	37,3
Kangasniemi	10	5626	2783	2843	3852	1857	1995	1883	847	1036
%					68,5	66,7	70,2	48,9	45,6	51,9
-91	17	5757	2870	2887	3972	1915	2057	1588	694	894
%					69,0	66,7	71,3	40,0	36,2	43,5
Kerimäki	11	5038	2522	2516	3414	1702	1712	1391	643	748
%					67,8	67,5	68,0	40,7	37,8	43,7
-91	11	4953	2464	2489	3519	1737	1782	1160	533	627
%					71,0	70,5	71,6	33,0	30,7	35,2
Mikk.mlk - S:t Mich.lk	19	8947	4592	4355	6249	3151	3098	2809	1352	1457
%					69,8	68,6	71,1	45,0	42,9	47,0
-91	21	8647	4412	4235	6128	3044	3084	2285	1077	1208
%					70,9	69,0	72,8	37,3	35,4	39,2
Mäntylharju	9	6052	2995	3057	4018	1958	2060	2103	934	1169
%					66,4	65,4	67,4	52,3	47,7	56,7
-91	18	6256	3083	3173	4018	1974	2044	1847	873	974
%					64,2	64,0	64,4	46,0	44,2	47,7
Pertunmaa	1	1903	955	948	1183	576	607	767	351	416
%					62,2	60,3	64,0	64,8	60,9	68,5
-91	6	2041	1009	1032	1334	651	683	468	201	267
%					65,4	64,5	66,2	35,1	30,9	39,1
Pieksämäen mlk - lk	7	5052	2548	2504	3564	1769	1795	1953	943	1010
%					70,5	69,4	71,7	54,8	53,3	56,3
-91	15	5005	2505	2500	3640	1782	1858	1821	837	984
%					72,7	71,1	74,3	50,0	47,0	53,0
Punkaharju	5	3629	1820	1809	2512	1218	1294	1414	638	776
%					69,2	66,9	71,5	56,3	52,4	60,0
-91	8	3600	1766	1834	2586	1225	1361	1191	515	676
%					71,8	69,4	74,2	46,1	42,0	49,7
Puumala	3	2641	1304	1337	1940	939	1001	1045	478	567
%					73,5	72,0	74,9	53,9	50,9	56,6
-91	3	2729	1347	1382	2029	967	1062	1059	473	586
%					74,3	71,8	76,8	52,2	48,9	55,2
Rantasalmi	8	3960	1973	1987	2732	1351	1381	1608	748	860
%					69,0	68,5	69,5	58,9	55,4	62,3
-91	8	4095	2022	2073	2850	1371	1479	1532	702	830
%					69,6	67,8	71,3	53,8	51,2	56,1
Ristiina	8	4097	2080	2017	2788	1370	1418	1259	580	679
%					68,0	65,9	70,3	45,2	42,3	47,9
-91	15	4206	2152	2054	2832	1426	1406	1121	516	605
%					67,3	66,3	68,5	39,6	36,2	43,0
Savonranta	3	1230	638	592	838	446	392	491	241	250
%					68,1	69,9	66,2	58,6	54,0	63,8
-91	3	1313	675	638	997	507	490	519	243	276
%					75,9	75,1	76,8	52,1	47,9	56,3
Sulkava	7	3077	1499	1578	2148	1045	1103	1260	579	681
%					69,8	69,7	69,9	58,7	55,4	61,7
-91	7	3176	1532	1644	2354	1114	1240	1204	534	670
%					74,1	72,7	75,4	51,1	47,9	54,0
Sysmä	7	4320	2105	2215	2831	1363	1468	1586	697	889
%					65,5	64,8	66,3	56,0	51,1	60,6
-91	13	4452	2156	2296	2999	1446	1553	1254	541	713
%					67,4	67,1	67,6	41,8	37,4	45,9
Virtasalmi	1	1084	542	542	683	337	346	423	195	228
%					63,0	62,2	63,8	61,9	57,9	65,9
-91	1	1151	556	595	773	357	416	513	215	298
%					67,2	64,2	69,9	66,4	60,2	71,6
Ulkom. as. Suomen kansal. Finska medb.bos. utoml. Finnish citiz.liv. abroad		4134	1534	2600	214	87	127	214	87	127
%					5,2	5,7	4,9	100,0	100,0	100,0
-91		4455	1703	2752	222	90	132	222	90	132
%					5,0	5,3	4,8	100,0	100,0	100,0
- Niistä Ruotsissa äänest. - Därav röstat i Sverige - Of which voted in Sweden		1785	733	1052	116	56	60	116	56	60
%					6,5	7,6	5,7	100,0	100,0	100,0
-91		134	62	72	134	62	72
%					100,0	100,0	100,0

TILASTOKESKUS / VAALITILASTOT

1. (Jatk. - Forts. - Cont.)

Vaaliipiiri ja kunta Valkrets och kommun Constituency and municipality	Alue- oita Omr. Dist.	Äänioikeutettuja Röstberättigade Persons entitled to vote			Äänestäneitä Röstande Persons who voted			Ennakolta äänestäneet Förhandsröstande Advance voters		
		Yhteensä Summa Total	Miehet Män Men	Naiset Kvinnor Women	Yhteensä Summa Total	Miehet Män Men	Naiset Kvinnor Women	Yhteensä Summa Total	Miehet Män Men	Naiset Kvinnor Women
Pohj.-Karjalan l. vaalip. Norra Karelen l. valkrets Pohjois-Karjala	193	139339	67896	71443	94424	45718	48706	45153	20820	24333
x					67,8	67,3	68,2	47,8	45,5	50,0
-91	258	139474	67932	71542	93667	44904	48763	41812	18717	23095
x					67,2	66,1	68,2	44,6	41,7	47,4
Suomess as. Suom. kansal. Finska medb. bos. i Finland Finnish citiz. liv. in Finl.	193	135731	66425	69306	94191	45613	48578	44920	20715	24205
x					69,4	68,7	70,1	47,7	45,4	49,8
-91	258	135563	66267	69296	93426	44794	48632	41571	18607	22964
x					68,9	67,6	70,2	44,5	41,5	47,2
Kaup. yht.- Städer tills. - Urban municipalities	84	75330	35845	39485	52035	24489	27546	22820	10234	12586
x					69,1	68,3	69,8	43,9	41,8	45,7
-91	104	74787	35537	39250	50447	23359	27088	20710	8980	11730
x					67,5	65,7	69,0	41,1	38,4	43,3
Joensuu	25	38080	17538	20542	26419	12043	14376	9710	4195	5515
x					69,4	68,7	70,0	36,8	34,8	38,4
-91	25	36617	16867	19750	24734	11070	13664	8575	3576	4999
x					67,5	65,6	69,2	34,7	32,3	36,6
Kitee	14	8617	4271	4346	5990	2979	3011	2746	1317	1429
x					69,5	69,7	69,3	45,8	44,2	47,5
-91	23	8705	4301	4404	6104	3009	3095	2337	1096	1241
x					70,1	70,0	70,3	38,3	36,4	40,1
Outokumpu	7	6901	3296	3605	4912	2321	2591	2603	1170	1433
x					71,2	70,4	71,9	53,0	50,4	55,3
-91	14	7091	3372	3719	4817	2227	2590	2241	955	1286
x					67,9	66,0	69,6	46,5	42,9	49,7
Lieksa	27	13402	6666	6736	9382	4604	4778	4808	2220	2588
x					70,0	69,1	70,9	51,2	48,2	54,2
-91	27	13810	6826	6984	9260	4474	4786	4793	2150	2643
x					67,1	65,5	68,5	51,8	48,1	55,2
Nurmes	11	8330	4074	4256	5332	2542	2790	2953	1332	1621
x					64,0	62,4	65,6	55,4	52,4	58,1
-91	15	8564	4171	4393	5532	2579	2953	2764	1203	1561
x					64,6	61,8	67,2	50,0	46,6	52,9
Muut kunnat - Övr. komm. - Other municipalities	109	60401	30580	29821	42156	21124	21032	22100	10481	11619
x					69,8	69,1	70,5	52,4	49,6	55,2
-91	154	60776	30730	30046	42979	21435	21544	20861	9627	11234
x					70,7	69,8	71,7	48,5	44,9	52,1
Eno	11	5964	3068	2896	4230	2124	2106	2592	1231	1361
x					70,9	69,2	72,7	61,3	58,0	64,6
-91	15	5992	3068	2924	4144	2074	2070	2321	1094	1227
x					69,2	67,6	70,8	56,0	52,7	59,3
Iломantsi - Ilomants	10	6140	3078	3062	4132	2041	2091	2420	1163	1257
x					67,3	66,3	68,3	58,6	57,0	60,1
-91	21	6374	3212	3162	4386	2165	2221	2277	1059	1218
x					68,8	67,4	70,2	51,9	48,9	54,8
Juuka	12	5651	2880	2771	3984	2030	1954	2104	1007	1097
x					70,5	70,5	70,5	52,8	49,6	56,1
-91	14	5787	2942	2845	4163	2096	2067	1965	921	1044
x					71,9	71,2	72,7	47,2	43,9	50,5
Kesälahti	4	2370	1185	1185	1571	784	787	924	450	474
x					66,3	66,2	66,4	58,8	57,4	60,2
-91	7	2429	1205	1224	1725	855	870	922	429	493
x					71,0	71,0	71,1	53,4	50,2	56,7
Kiichtelysvaara	3	2009	1038	971	1489	762	727	753	366	387
x					74,1	73,4	74,9	50,6	48,0	53,2
-91	3	1950	1008	942	1424	704	720	853	396	457
x					73,0	69,8	76,4	59,9	56,3	63,5
Kontiolahti	11	7721	3900	3821	5448	2706	2742	2195	1055	1140
x					70,6	69,4	71,8	40,3	39,0	41,6
-91	14	7409	3752	3657	5309	2656	2653	2020	921	1099
x					71,7	70,8	72,5	38,0	34,7	41,4
Liperi	14	8707	4387	4320	6264	3125	3139	3410	1576	1834
x					71,9	71,2	72,7	54,4	50,4	58,4
-91	21	8598	4318	4280	6201	3070	3131	2974	1344	1630
x					72,1	71,1	73,2	48,0	43,8	52,1
Polvijärvi	11	4486	2281	2205	3307	1673	1634	1609	757	852
x					73,7	73,3	74,1	48,7	45,2	52,1
-91	13	4638	2347	2291	3389	1699	1690	1556	708	848
x					73,1	72,4	73,8	45,9	41,7	50,2
Pyhäselkä	6	4981	2523	2458	3257	1623	1634	1270	603	667
x					65,4	64,3	66,5	39,0	37,2	40,8
-91	6	4610	2337	2273	3076	1546	1530	1235	584	651
x					66,7	66,2	67,3	40,1	37,8	42,5

TILASTOKESKUS / VAALITILASTOT

1. (Jatk. - Forts. - Cont.)

Vaali- piiri ja kunta Valkrets och kommun Constituency and municipality	Alu- eita Omr. Dist.	Äänioikeutettuja Röstberättigade Persons entitled to vote			Äänestäneitä Röstande Persons who voted			Ennakolta äänestäneet Förhandsröstare Advance voters		
		Yhteensä Summa Total	Miehet Män Men	Naiset Kvinnor Women	Yhteensä Summa Total	Miehet Män Men	Naiset Kvinnor Women	Yhteensä Summa Total	Miehet Män Men	Naiset Kvinnor Women
Rääkkylä	4	2727	1376	1351	1916	983	933	1150	560	590
%					70,3	71,4	69,1	60,0	57,0	63,2
-91	6	2877	1465	1412	2062	1044	1018	1263	597	666
%					71,7	71,3	72,1	61,3	57,2	65,4
Tohmajärvi	10	4343	2187	2156	2955	1459	1496	1525	703	822
%					68,0	66,7	69,4	51,6	48,2	54,9
-91	14	4510	2269	2241	3158	1534	1624	1475	628	847
%					70,0	67,6	72,5	46,7	40,9	52,2
Tuupovaara	5	2097	1058	1039	1433	718	715	853	398	455
%					68,3	67,9	68,8	59,5	55,4	63,6
-91	8	2184	1100	1084	1537	764	773	735	329	406
%					70,4	69,5	71,3	47,8	43,1	52,5
Valtimo	7	2621	1323	1298	1742	887	855	1014	476	538
%					66,5	67,0	65,9	58,2	53,7	62,9
-91	11	2772	1387	1385	1931	1003	928	978	488	490
%					69,7	72,3	67,0	50,6	48,7	52,8
Värtsilä	1	584	296	288	428	209	219	281	136	145
%					73,3	70,6	76,0	65,7	65,1	66,2
-91	1	646	320	326	474	225	249	287	129	158
%					73,4	70,3	76,4	60,5	57,3	63,5
Ulkom. as. Suomen kansal. Finska medb.bos. utoml. Finnish citiz.liv. abroad		3608	1471	2137	233	105	128	233	105	128
%					6,5	7,1	6,0	100,0	100,0	100,0
-91		3911	1665	2246	241	110	131	241	110	131
%					6,2	6,6	5,8	100,0	100,0	100,0
- Niistä Ruotsissa äänest. - Därav röstat i Sverige - Of which voted in Sweden		2061	913	1148	145	74	71	145	74	71
%					7,0	8,1	6,2	100,0	100,0	100,0
-91		178	93	85	178	93	85
%					100,0	100,0	100,0
Kuopion läänin vaali- piiri Kuopio läns valkrets Kuopio	202	204208	98506	105702	133616	63547	70069	64559	29272	35287
%					65,4	64,5	66,3	48,3	46,1	50,4
-91	293	203687	97878	105809	137060	64719	72341	60524	26788	33736
%					67,3	66,1	68,4	44,2	41,4	46,6
Suomessa as. Suom. kansal. Finska medb.bos. i Finland Finnish citiz.liv. in Finl.	202	198271	96126	102145	133261	63402	69859	64204	29127	35077
%					67,2	66,0	68,4	48,2	45,9	50,2
-91	293	197086	95161	101925	136667	64540	72127	60131	26609	33522
%					69,3	67,8	70,8	44,0	41,2	46,5
Kaup. yht. - Städer tills. - Urban municipalities	99	116669	55115	61554	77835	36236	41599	34698	15359	19339
%					66,7	65,7	67,6	44,6	42,4	46,5
-91	125	114718	53880	60838	77968	35751	42217	31559	13684	17875
%					68,0	66,4	69,4	40,5	38,3	42,3
Iisalmi - Idensalmi	17	18325	8865	9460	12196	5837	6359	5738	2540	3198
%					66,6	65,8	67,2	47,0	43,5	50,3
-91	26	18063	8728	9335	12685	5957	6728	5554	2428	3126
%					70,2	68,3	72,1	43,8	40,8	46,5
Kiuruvesi	6	8598	4258	4340	6100	3014	3086	3551	1701	1850
%					70,9	70,8	71,1	58,2	56,4	59,9
-91	22	8836	4349	4487	6556	3206	3350	3612	1665	1947
%					74,2	73,7	74,7	55,1	51,9	58,1
Kuopio	55	63942	29477	34465	41786	18891	22895	16883	7250	9633
%					65,3	64,1	66,4	40,4	38,4	42,1
-91	50	61784	28223	33561	41341	18410	22931	15523	6485	9038
%					66,9	65,2	68,3	37,5	35,2	39,4
Suonenjoki	7	6742	3306	3436	4638	2219	2419	2577	1132	1445
%					68,8	67,1	70,4	55,6	51,0	59,7
-91	13	6824	3331	3493	4836	2280	2556	2569	1128	1441
%					70,9	68,4	73,2	53,1	49,5	56,4
Varkaus	14	19062	9209	9853	13115	6275	6840	5949	2736	3213
%					68,8	68,1	69,4	45,4	43,6	47,0
-91	14	19211	9249	9962	12550	5898	6652	4301	1978	2323
%					65,3	63,8	66,8	34,3	33,5	34,9

TILASTOKESKUS / VAALITILASTOT

1. (Jatk. - Forts. - Cont.)

Vaali- piiri ja kunta Valkrets och kommun Constituency and municipality	Alu- eita Omr. Dist.	Äänioikeutettuja Röstberättigade Persons entitled to vote			Äänestäneitä Röstade Persons who voted			Ennakolta äänestäneet Förhänderbästade Advance voters		
		Yhteensä Summa Total	Miehet Män Men	Naiset Kvinnor Women	Yhteensä Summa Total	Miehet Män Men	Naiset Kvinnor Women	Yhteensä Summa Total	Miehet Män Men	Naiset Kvinnor Women
		%	%	%	%	%	%	%	%	%
Muut kunnat - Övr. komm. - Other municipalities	103	81602	41011	40591	55426	27166	28260	29506	13768	15738
%				67,9	66,2	69,6	53,2	50,7	55,7	
-91	168	82368	41281	41087	58699	28789	29910	28572	12925	15647
%				71,3	69,7	72,8	48,7	44,9	52,3	
Juankoski	4	5048	2518	2530	3301	1594	1707	1843	831	1012
%				65,4	63,3	67,5	55,8	52,1	59,3	
-91	10	5158	2568	2590	3554	1719	1835	1864	841	1023
%				68,9	66,9	70,8	52,4	48,9	55,7	
Kaavi	5	3301	1636	1665	2064	995	1069	1211	552	659
%				62,5	60,8	64,2	58,7	55,5	61,6	
-91	12	3343	1656	1687	2249	1074	1175	1044	459	585
%				67,3	64,9	69,7	46,4	42,7	49,8	
Karttula	2	2565	1307	1258	1757	894	863	990	489	501
%				68,5	68,4	68,6	56,3	54,7	58,1	
-91	9	2520	1287	1233	1816	918	898	855	401	454
%				72,1	71,3	72,8	47,1	43,7	50,6	
Keitele	3	2490	1255	1235	1787	877	910	1018	473	545
%				71,8	69,9	73,7	57,0	53,9	59,9	
-91	3	2503	1268	1235	1850	907	943	1011	477	534
%				73,9	71,5	76,4	54,6	52,6	56,6	
Lapinlahti	9	6081	2994	3087	4068	1684	2384	2128	963	1165
%				66,9	56,2	77,2	52,3	57,2	48,9	
-91	9	6008	2958	3050	4121	2019	2102	1937	876	1061
%				68,6	68,3	68,9	47,0	43,4	50,5	
Leppävirta	11	8931	4435	4496	6188	3054	3134	3010	1377	1633
%				69,3	68,9	69,7	48,6	45,1	52,1	
-91	20	8907	4398	4509	6398	3084	3314	2671	1183	1488
%				71,8	70,1	73,5	41,7	38,4	44,9	
Maaninka	2	3195	1597	1598	2126	1029	1097	1274	578	696
%				66,5	64,4	68,6	59,9	56,2	63,4	
-91	12	3251	1624	1627	2328	1123	1205	984	419	565
%				71,6	69,2	74,1	42,3	37,3	46,9	
Nilsinä	9	5815	2941	2874	3788	1874	1914	2054	943	1111
%				65,1	63,7	66,6	54,2	50,3	58,0	
-91	9	5914	2964	2950	4134	1983	2151	2204	970	1234
%				69,9	66,9	72,9	53,3	48,9	57,4	
Pielavesi	8	5100	2621	2479	3638	1851	1787	2039	995	1044
%				71,3	70,6	72,1	56,0	53,8	58,4	
-91	11	5337	2728	2609	3906	1963	1943	1951	905	1046
%				73,2	72,0	74,5	49,9	46,1	53,8	
Rautalampi	2	3410	1702	1708	2337	1139	1198	1293	593	700
%				68,5	66,9	70,1	55,3	52,1	58,4	
-91	7	3501	1731	1770	2580	1255	1325	1351	592	759
%				73,7	72,5	74,9	52,4	47,2	57,3	
Rautavaara	1	2209	1160	1049	1336	692	644	905	442	463
%				60,5	59,7	61,4	67,7	63,9	71,9	
-91	6	2330	1211	1119	1535	787	748	823	393	430
%				65,9	65,0	66,8	53,6	49,9	57,5	
Siilinjärvi	16	13751	6813	6938	9279	4547	4732	3690	1696	1994
%				67,5	66,7	68,2	39,8	37,3	42,1	
-91	15	13277	6555	6722	9227	4422	4805	3938	1726	2212
%				69,5	67,5	71,5	42,7	39,0	46,0	
Sonkajärvi	10	4561	2355	2206	3294	1714	1580	1661	816	845
%				72,2	72,8	71,6	50,4	47,6	53,5	
-91	12	4752	2452	2300	3594	1838	1756	1868	885	983
%				75,6	75,0	76,3	52,0	48,2	56,0	
Tervo	2	1678	845	833	1184	570	614	806	372	434
%				70,6	67,5	73,7	68,1	65,3	70,7	
-91	2	1744	870	874	1332	649	683	879	404	475
%				76,4	74,6	78,1	66,0	62,2	69,5	
Tuusniemi	5	2721	1376	1345	1884	940	944	1097	513	584
%				69,2	68,3	70,2	58,2	54,6	61,9	
-91	5	2891	1463	1428	2036	1002	1034	1194	540	654
%				70,4	68,5	72,4	58,6	53,9	63,2	
Varpaisjärvi	6	2719	1402	1317	1778	923	855	1003	487	516
%				65,4	65,8	64,9	56,4	52,8	60,4	
-91	6	2780	1409	1371	1972	1006	966	1007	479	528
%				70,9	71,4	70,5	51,1	47,6	54,7	
Vehmersalmi	3	1842	927	915	1254	616	638	736	338	398
%				68,1	66,5	69,7	58,7	54,9	62,4	
-91	3	1842	949	893	1312	655	657	675	313	362
%				71,2	69,0	73,6	51,4	47,8	55,1	

TILASTOKESKUS / VAALITILASTOT

1. (Jatk. - Forts. - Cont.)

Vaali- piiri ja kunta Valkrets och kommun Constituency and municipality	Alu- eita Omr. Dist.	Äänioikeutettuja Röstberättigade Persons entitled to vote			Äänestäneitä Röstande Persons who voted			Ennakolta äänestäneet Förhandsröstande Advance voters		
		Yhteensä Summa Total	Miehet Män Men	Naiset Kvinnor Women	Yhteensä Summa Total	Miehet Män Men	Naiset Kvinnor Women	Yhteensä Summa Total	Miehet Män Men	Naiset Kvinnor Women
Vesanto	1	2545	1257	1288	1790	864	926	1329	628	701
	%				70,3	68,7	71,9	74,2	72,7	75,7
-91	6	2605	1291	1314	1951	953	998	1090	495	595
	%				74,9	73,8	76,0	55,9	51,9	59,6
Vieremä	4	3640	1870	1770	2573	1309	1264	1419	682	737
	%				70,7	70,0	71,4	55,1	52,1	58,3
-91	11	3705	1899	1806	2804	1432	1372	1226	567	659
	%				75,7	75,4	76,0	43,7	39,6	48,0
Ulkom. as. Suomen kansal. Finska medb.bos. utoml. Finnish citiz.liv. abroad		5937	2380	3557	355	145	210	355	145	210
	%				6,0	6,1	5,9	100,0	100,0	100,0
-91		6601	2717	3884	393	179	214	393	179	214
	%				6,0	6,6	5,5	100,0	100,0	100,0
- Niistä Ruotsissa äänest. - Därav röstat i Sverige - Of which voted in Sweden		2829	1254	1575	186	94	92	186	94	92
	%				6,6	7,5	5,8	100,0	100,0	100,0
-91		249	123	126	249	123	126
	%				100,0	100,0	100,0
Keski-Suomen l.vaalipiiri Mell.Finlands l.valkrets Keski-Suomi	188	203953	98689	105264	140160	66882	73278	63869	28514	35355
	%				68,7	67,8	69,6	45,6	42,6	48,2
-91	276	201908	97534	104374	141347	66949	74398	63834	27788	36046
	%				70,0	68,6	71,3	45,2	41,5	48,5
Suomessa as. Suom. kansal. Finska medb.bos.i Finland Finnish citiz.liv.in Finl.	188	195535	95130	100405	139647	66630	73017	63356	28262	35094
	%				71,4	70,0	72,7	45,4	42,4	48,1
-91	276	192530	93475	99055	140816	66706	74110	63303	27545	35758
	%				73,1	71,4	74,8	45,0	41,3	48,2
Kaup. yht.- Städer tills. - Urban municipalities	78	104671	49687	54984	74780	34897	39883	32103	13922	18181
	%				71,4	70,2	72,5	42,9	39,9	45,6
-91	101	103115	48758	54357	74849	34289	40560	33209	14032	19177
	%				72,6	70,3	74,6	44,4	40,9	47,3
Jyväskylä	34	55284	25518	29766	39727	18206	21521	15268	6539	8729
	%				71,9	71,3	72,3	38,4	35,9	40,6
-91	31	54006	24821	29185	39047	17364	21683	15610	6469	9141
	%				72,3	70,0	74,3	40,0	37,3	42,2
Jämsä	8	10124	4926	5198	6990	3326	3664	3183	1365	1818
	%				69,0	67,5	70,5	45,5	41,0	49,6
-91	14	9823	4800	5023	7023	3370	3653	3389	1467	1922
	%				71,5	70,2	72,7	48,3	43,5	52,6
Jämsänkoski	3	6222	3077	3145	4220	2034	2186	2155	974	1181
	%				67,8	66,1	69,5	51,1	47,9	54,0
-91	6	6295	3109	3186	4405	2117	2288	2168	942	1226
	%				70,0	68,1	71,8	49,2	44,5	53,6
Keuruu	10	9708	4722	4986	7354	3448	3906	3923	1706	2217
	%				75,8	73,0	78,3	53,3	49,5	56,8
-91	17	9863	4741	5122	7559	3437	4122	4113	1699	2414
	%				76,6	72,5	80,5	54,4	49,4	58,6
Saarijärvi	7	8250	4068	4182	5722	2770	2952	2848	1282	1566
	%				69,4	68,1	70,6	49,8	46,3	53,0
-91	16	8204	4009	4195	6058	2884	3174	2717	1184	1533
	%				73,8	71,9	75,7	44,8	41,1	48,3
Suolahti	4	4603	2200	2403	3370	1566	1804	1627	679	948
	%				73,2	71,2	75,1	48,3	43,4	52,5
-91	4	4674	2230	2444	3401	1573	1828	1805	755	1050
	%				72,8	70,5	74,8	53,1	48,0	57,4
Äänekoski	12	10480	5176	5304	7397	3547	3850	3099	1377	1722
	%				70,6	68,5	72,6	41,9	38,8	44,7
-91	13	10250	5048	5202	7356	3544	3812	3407	1516	1891
	%				71,8	70,2	73,3	46,3	42,8	49,6
Muut kunnat - Övr. komm. - Other municipalities	110	90864	45443	45421	64867	31733	33134	31253	14340	16913
	%				71,4	69,8	72,9	48,2	45,2	51,0
-91	175	89415	44717	44698	65967	32417	33550	30094	13513	16581
	%				73,8	72,5	75,1	45,6	41,7	49,4
Hankasalmi	3	4683	2304	2379	3224	1536	1688	1926	859	1067
	%				68,8	66,7	71,0	59,7	55,9	63,2
-91	10	4811	2409	2402	3515	1711	1804	1706	751	955
	%				73,1	71,0	75,1	48,5	43,9	52,9
Joutsa	6	3614	1790	1824	2286	1092	1194	1158	510	648
	%				63,3	61,0	65,5	50,7	46,7	54,3
-91	8	3645	1787	1858	2502	1212	1290	1103	488	615
	%				68,6	67,8	69,4	44,1	40,3	47,7

TILASTOKESKUS / VAALITILASTOT

1. (Jatk. - Forts. - Cont.)

Vaali- piiri ja kunta Valkrets och kommun Constituency and municipality	Alue- osa Omr. Dist.	Äänioikeutettuja Röstberättigade Persons entitled to vote			Äänestäneitä Röstande Persons who voted			Ennakolta äänestäneet Förhandsröstande Advance voters		
		Yhteensä Summa Total	Miehet Män Men	Naiset Kvinnor Women	Yhteensä Summa Total	Miehet Män Men	Naiset Kvinnor Women	Yhteensä Summa Total	Miehet Män Men	Naiset Kvinnor Women
		%	%	%	%	%	%	%	%	%
Jyväskylä m-k-lk	15	22336	11084	11252	16192	7915	8277	6763	3130	3633
%					72,5	71,4	73,6	41,8	39,5	43,9
-91	19	20948	10395	10553	15239	7401	7838	6470	2955	3515
%					72,7	71,2	74,3	42,5	39,9	44,8
Kannonkoski	1	1473	755	718	1085	546	539	666	326	340
%					73,7	72,3	75,1	61,4	59,7	63,1
-91	5	1523	775	748	1231	691	540	595	278	317
%					80,8	89,2	72,2	48,3	40,2	58,7
Karstula	6	4261	2085	2176	2868	1355	1513	1522	664	858
%					67,3	65,0	69,5	53,1	49,0	56,7
-91	12	4265	2091	2174	3076	1603	1473	1407	674	733
%					72,1	76,7	67,8	45,7	42,0	49,8
Kinnula	2	1670	882	788	1272	644	628	622	282	340
%					76,2	73,0	79,7	48,9	43,8	54,1
-91	2	1649	870	779	1376	717	659	652	309	343
%					83,4	82,4	84,6	47,4	43,1	52,0
Kivijärvi	2	1367	716	651	1023	516	507	614	283	331
%					74,8	72,1	77,9	60,0	54,8	65,3
-91	6	1496	776	720	1162	588	574	607	271	336
%					77,7	75,8	79,7	52,2	46,1	58,5
Konnevesi	5	2668	1361	1307	2012	1030	982	1003	468	535
%					75,4	75,7	75,1	49,9	45,4	54,5
-91	8	2735	1389	1346	2139	1065	1074	987	434	553
%					78,2	76,7	79,8	46,1	40,8	51,5
Korpilahti	7	3962	1944	2018	2816	1344	1472	1249	563	686
%					71,1	69,1	72,9	44,4	41,9	46,6
-91	7	3926	1933	1993	2870	1380	1490	1359	575	784
%					73,1	71,4	74,8	47,4	41,7	52,6
Kuhmoinen	4	2694	1311	1383	1781	845	936	895	395	500
%					66,1	64,5	67,7	50,3	46,7	53,4
-91	7	2780	1353	1427	1892	896	996	824	348	476
%					68,1	66,2	69,8	43,6	38,8	47,8
Kyyjärvi	1	1465	740	725	1039	510	529	699	329	370
%					70,9	68,9	73,0	67,3	64,5	69,9
-91	9	1477	743	734	1184	584	600	555	256	299
%					80,2	78,6	81,7	46,9	43,8	49,8
Laukaa	13	11818	5906	5912	8601	4235	4366	3702	1718	1984
%					72,8	71,7	73,8	43,0	40,6	45,4
-91	13	11354	5656	5698	8330	4021	4309	3672	1616	2056
%					73,4	71,1	75,6	44,1	40,2	47,7
Leivonmäki	1	1070	540	530	731	367	364	430	202	228
%					68,3	68,0	68,7	58,8	55,0	62,6
-91	3	1075	553	522	790	399	391	384	173	211
%					73,5	72,2	74,9	48,6	43,4	54,0
Luhanka	2	904	473	431	635	324	311	315	146	169
%					70,2	68,5	72,2	49,6	45,1	54,3
-91	4	980	514	466	709	355	354	199	97	102
%					72,3	69,1	76,0	28,1	27,3	28,8
Multia	1	1851	984	867	1423	738	685	890	448	442
%					76,9	75,0	79,0	62,5	60,7	64,5
-91	8	1951	1020	931	1524	798	726	746	356	390
%					78,1	78,2	78,0	49,0	44,6	53,7
Muurame	5	5069	2503	2566	3724	1810	1914	1643	759	884
%					73,5	72,3	74,6	44,1	41,9	46,2
-91	5	4549	2264	2285	3346	1621	1725	1491	666	825
%					73,6	71,6	75,5	44,6	41,1	47,8
Petäjavesi	5	2916	1478	1438	2086	1040	1046	837	398	439
%					71,5	70,4	72,7	40,1	38,3	42,0
-91	6	2949	1500	1449	2172	1058	1114	889	390	499
%					73,7	70,5	76,9	40,9	36,9	44,8
Pihtipudas	7	4294	2167	2127	2949	1431	1518	1709	777	932
%					68,7	66,0	71,4	58,0	54,3	61,4
-91	12	4353	2166	2187	3240	1578	1662	1736	764	972
%					74,4	72,9	76,0	53,6	48,4	58,5
Pylkönmäki	1	950	497	453	698	357	341	449	211	238
%					73,5	71,8	75,3	64,3	59,1	69,8
-91	1	1000	514	486	792	403	389	490	229	261
%					79,2	78,4	80,0	61,9	56,8	67,1
Sumiainen	2	1082	556	526	820	425	395	308	143	165
%					75,8	76,4	75,1	37,6	33,6	41,8
-91	2	1096	552	544	821	412	409	308	140	168
%					74,9	74,6	75,2	37,5	34,0	41,1

TILASTOKESKUS / VAALITILASTOT

1. (Jatk. - Forts. - Cont.)

Vaali- ja kuntatila Valkrets och kommun Constituency and municipality	Alue- Omr. Dist.	Äänioikeutettuja Röstberättigade Persons entitled to vote			Äänestäneitä Röstande Persons who voted			Ennakolta äänestäneet Förhandsröstande Advance voters		
		Yhteensä Summa Total	Miehet Män Men	Naiset Kvinnor Women	Yhteensä Summa Total	Miehet Män Men	Naiset Kvinnor Women	Yhteensä Summa Total	Miehet Män Men	Naiset Kvinnor Women
Toivakka	3	1866	937	929	1294	625	669	680	296	384
%					69,3	66,7	72,0	52,6	47,4	57,4
-91	4	1942	980	962	1403	677	726	672	293	379
%					72,2	69,1	75,5	47,9	43,3	52,2
Uurainen	6	2271	1157	1114	1666	822	844	724	332	392
%					73,4	71,0	75,8	43,5	40,4	46,4
-91	6	2176	1110	1066	1678	825	853	749	329	420
%					77,1	74,3	80,0	44,6	39,9	49,2
Viitasaari	12	6580	3273	3307	4642	2226	2416	2449	1101	1348
%					70,5	68,0	73,1	52,8	49,5	55,8
-91	18	6735	3367	3368	4976	2422	2554	2493	1121	1372
%					73,9	71,9	75,8	50,1	46,3	53,7
Ulkom. as. Suomen kansal. Finska medb.bos. utoml. Finnish citiz.liv. abroad		8418	3559	4859	513	252	261	513	252	261
%					6,1	7,1	5,4	100,0	100,0	100,0
-91		9378	4059	5319	531	243	288	531	243	288
%					5,7	6,0	5,4	100,0	100,0	100,0
- Niistä Ruotsissa äänest. - Därav röstat i Sverige - Of which voted in Sweden		4627	2125	2502	327	180	147	327	180	147
%					7,1	8,5	5,9	100,0	100,0	100,0
-91		356	178	178	356	178	178
%					100,0	100,0	100,0
Vaasan läänin vaali- ja Vasa läns valkrets Vaasa	471	370955	179034	191921	257351	123586	133765	117186	52368	64818
%					69,4	69,0	69,7	45,5	42,4	48,5
-91	572	373597	179815	193782	264394	126381	138013	112574	49646	62928
%					70,8	70,3	71,2	42,6	39,3	45,6
Suomessa as. Suom. kansal. Finska medb.bos. i Finland Finnish citiz.liv. in Finl.	471	337408	163738	173670	256033	122952	133081	115868	51734	64134
%					75,9	75,1	76,6	45,3	42,1	48,2
-91	572	334543	161675	172868	262926	125683	137243	111106	48948	62158
%					78,6	77,7	79,4	42,3	38,9	45,3
Kaup. yht. - Städer tills. - Urban municipalities	200	178998	85680	93318	132453	62633	69820	58662	25940	32722
%					74,0	73,1	74,8	44,3	41,4	46,9
-91	225	176972	84421	92551	135070	63474	71596	57412	25010	32402
%					76,3	75,2	77,4	42,5	39,4	45,3
Alajärvi	17	6920	3368	3552	5410	2668	2742	2676	1244	1432
%					78,2	79,2	77,2	49,5	46,6	52,2
-91	17	6775	3321	3454	5719	2807	2912	2725	1247	1478
%					84,4	84,5	84,3	47,6	44,4	50,8
Alavus - Alavo	15	7861	3858	4003	5995	2892	3103	3636	1609	2027
%					76,3	75,0	77,5	60,7	55,6	65,3
-91	16	7983	3909	4074	6257	3046	3211	3326	1451	1875
%					78,4	77,9	78,8	53,2	47,6	58,4
Kannus	8	4459	2191	2268	3491	1701	1790	1435	636	799
%					78,3	77,6	78,9	41,1	37,4	44,6
-91	8	4360	2114	2246	3600	1731	1869	1609	702	907
%					82,6	81,9	83,2	44,7	40,6	48,5
Kaskinen - Kaskö	1	1276	634	642	988	487	501	667	315	352
%					77,4	76,8	78,0	67,5	64,7	70,3
-91	1	1295	634	661	1007	479	528	616	280	336
%					77,8	75,6	79,9	61,2	58,5	63,6
Kauhava	9	6457	3089	3368	4906	2329	2577	2960	1324	1636
%					76,0	75,4	76,5	60,3	56,8	63,5
-91	9	6444	3063	3381	5167	2416	2751	3205	1394	1811
%					80,2	78,9	81,4	62,0	57,7	65,8
Kokkola - Karleby	17	26600	12797	13803	19357	9182	10175	8550	3771	4779
%					72,8	71,8	73,7	44,2	41,1	47,0
-91	23	25844	12364	13480	19664	9275	10389	8963	4017	4946
%					76,1	75,0	77,1	45,6	43,3	47,6
Kristiinankaupunki- Kristinestad	13	6781	3303	3478	5107	2488	2619	2188	977	1211
%					75,3	75,3	75,3	42,8	39,3	46,2
-91	13	6908	3321	3587	5402	2597	2805	2087	888	1199
%					78,2	78,2	78,2	38,6	34,2	42,7

TILASTOKESKUS / VAALITILASTOT

1. (Jatk. - Forts. - Cont.)

Vaali­piiri ja kunta Valkrets och kommun Constituency and municipality	Alu- eita Omr. Dist.	Äänloikeutettuja Röstberättigade Persons entitled to vote			Äänestäneitä Röstande Persons who voted			Ennakolta äänestäneet Förhandsröstande Advance voters			
		Yhteensä Summa Total	Miehet Män Men	Naiset Kvinnor Women	Yhteensä Summa Total	Miehet Män Men	Naiset Kvinnor Women	Yhteensä Summa Total	Miehet Män Men	Naiset Kvinnor Women	
Kurikka		10	8505	4119	4386	6591	3157	3434	3705	1647	2058
	%					77,5	76,6	78,3	56,2	52,2	59,9
	-91 %	18	8662	4230	4432	6938	3368	3570	3274	1466	1808
Lapua - Lappo		27	11083	5375	5708	8601	4071	4530	4540	1986	2554
	%					77,6	75,7	79,4	52,8	48,8	56,4
	-91 %	27	10953	5255	5698	8769	4145	4624	4133	1801	2332
Närpiö - Närpes		16	8056	4027	4029	6331	3161	3170	1834	831	1003
	%					78,6	78,5	78,7	29,0	26,3	31,6
	-91 %	17	8259	4106	4153	6527	3212	3315	1895	819	1076
Pietarsaari - Jakobstad		9	15195	7244	7951	11443	5358	6085	3649	1592	2057
	%					75,3	74,0	76,5	31,9	29,7	33,8
	-91 %	9	15328	7298	8030	11784	5391	6393	3720	1505	2215
Seinäjoki		8	21920	10116	11804	15931	7157	8774	9035	3845	5190
	%					72,7	70,7	74,3	56,7	53,7	59,2
	-91 %	15	21001	9695	11306	15732	7111	8621	8460	3573	4887
Uusikaarlepyy-Nykarleby		9	5759	2823	2936	4364	2159	2205	1145	504	641
	%					75,8	76,5	75,1	26,2	23,3	29,1
	-91 %	9	5844	2851	2993	4593	2225	2368	1169	506	663
Vaasa - Vasa		32	42309	19871	22438	29893	13878	16015	10441	4672	5769
	%					70,7	69,8	71,4	34,9	33,7	36,0
	-91 %	31	41415	19373	22042	29594	13602	15992	10041	4395	5646
Ähtäri - Etseri		9	5817	2865	2952	4045	1945	2100	2201	987	1214
	%					69,5	67,9	71,1	54,4	50,7	57,8
	-91 %	12	5901	2887	3014	4317	2069	2248	2189	966	1223
Muut kunnat - Övr. komm. - Other municipalities		271	158410	78058	80352	123580	60319	63261	57206	25794	31412
	%					78,0	77,3	78,7	46,3	42,8	49,7
	-91 %	347	157571	77254	80317	127856	62209	65647	53694	23938	29756
Alahärmä		8	4018	1951	2067	3201	1551	1650	1661	750	911
	%					79,7	79,5	79,8	51,9	48,4	55,2
	-91 %	8	4102	1973	2129	3337	1610	1727	1616	712	904
Evijärvi		7	2486	1238	1248	1988	981	1007	764	343	421
	%					80,0	79,2	80,7	38,4	35,0	41,8
	-91 %	7	2505	1255	1250	2098	1040	1058	764	328	436
Halsua		2	1205	620	585	951	470	481	528	259	269
	%					78,9	75,8	82,2	55,5	55,1	55,9
	-91 %	3	1200	613	587	1003	494	509	454	208	246
Himanka		5	2490	1245	1245	2053	1027	1026	825	369	456
	%					82,4	82,5	82,4	40,2	35,9	44,4
	-91 %	5	2439	1221	1218	2092	1036	1056	710	311	399
Ilmajoki		13	9075	4478	4597	7048	3414	3634	4007	1811	2196
	%					77,7	76,2	79,1	56,9	53,0	60,4
	-91 %	17	9022	4418	4604	7242	3466	3776	3635	1616	2019
Isojoki - Storå		1	2331	1176	1155	1632	822	810	935	434	501
	%					70,0	69,9	70,1	57,3	52,8	61,9
	-91 %	8	2393	1203	1190	1817	911	906	714	316	398
Isokyrö - Storkyro		4	4148	2001	2147	3212	1554	1658	1955	874	1081
	%					77,4	77,7	77,2	60,9	56,2	65,2
	-91 %	6	4122	1961	2161	3349	1576	1773	1991	841	1150
Jalasjärvi		11	7516	3689	3827	5746	2767	2979	3110	1363	1747
	%					76,5	75,0	77,8	54,1	49,3	58,6
	-91 %	11	7601	3733	3868	6052	2959	3093	2769	1253	1516
Jurva		8	4031	2018	2013	2992	1475	1517	1302	600	702
	%					74,2	73,1	75,4	43,5	40,7	46,3
	-91 %	8	4120	2046	2074	3137	1537	1600	1071	475	596

TILASTOKESKUS / VAALITILASTOT

1. (Jatk. - Forts. - Cont.)

Vaali- piiri ja kunta Valkrets och kommun Constituency and municipality	Alu- eita Omr. Dist.	Äänioikeutettuja Röstberättigade Persons entitled to vote			Äänestäneitä Röstande Persons who voted			Ennakoilta äänestäneet Förhänderöstade Advance voters			
		Yhteensä Summa Total	Miehet Män Men	Naiset Kvinnor Women	Yhteensä Summa Total	Miehet Män Men	Naiset Kvinnor Women	Yhteensä Summa Total	Miehet Män Men	Naiset Kvinnor Women	
Karjajoki - Bötom		2	1529	736	793	1232	590	642	639	283	356
	%					80,6	80,2	81,0	51,9	48,0	55,5
	-91	2	1543	752	791	1299	634	665	624	279	345
	%					84,2	84,3	84,1	48,0	44,0	51,9
Kauhajoki		16	11839	5857	5982	8605	4200	4405	5082	2298	2784
	%					72,7	71,7	73,6	59,1	54,7	63,2
	-91	28	11890	5912	5978	9182	4516	4666	4977	2265	2712
	%					77,2	76,4	78,1	54,2	50,2	58,1
Kaustinen - Kaustby		6	3275	1612	1663	2452	1177	1275	924	407	517
	%					74,9	73,0	76,7	37,7	34,6	40,5
	-91	8	3139	1535	1604	2657	1317	1340	980	462	518
	%					84,6	85,8	83,5	36,9	35,1	38,7
Korsnäs		5	1809	883	926	1446	712	734	199	93	106
	%					79,9	80,6	79,3	13,8	13,1	14,4
	-91	5	1813	879	934	1521	742	779	203	95	108
	%					83,9	84,4	83,4	13,3	12,8	13,9
Kortesjärvi		3	2110	1024	1086	1722	842	880	942	421	521
	%					81,6	82,2	81,0	54,7	50,0	59,2
	-91	6	2167	1041	1126	1830	859	971	820	346	474
	%					84,4	82,5	86,2	44,8	40,3	48,8
Kruunupyö - Kronoby		8	5253	2573	2680	4482	2183	2299	1576	699	877
	%					85,3	84,8	85,8	35,2	32,0	38,1
	-91	17	5237	2528	2709	4593	2222	2371	1337	593	744
	%					87,7	87,9	87,5	29,1	26,7	31,4
Kuortane		8	3747	1843	1904	2928	1403	1525	1771	773	998
	%					78,1	76,1	80,1	60,5	55,1	65,4
	-91	9	3777	1818	1959	3019	1427	1592	1577	653	924
	%					79,9	78,5	81,3	52,2	45,8	58,0
Kälviä - Kelviä		3	3341	1637	1704	2644	1283	1361	1249	554	695
	%					79,1	78,4	79,9	47,2	43,2	51,1
	-91	9	3170	1580	1590	2679	1304	1375	993	443	550
	%					84,5	82,5	86,5	37,1	34,0	40,0
Laihia - Laihela		8	5646	2775	2871	4208	2036	2172	2381	1095	1286
	%					74,5	73,4	75,7	56,6	53,8	59,2
	-91	8	5542	2689	2853	4273	2050	2223	2401	1066	1335
	%					77,1	76,2	77,9	56,2	52,0	60,1
Lappajärvi		8	3362	1645	1717	2618	1335	1283	1382	640	742
	%					77,9	81,2	74,7	52,8	47,9	57,8
	-91	8	3419	1666	1753	2854	1419	1435	1527	701	826
	%					83,5	85,2	81,9	53,5	49,4	57,6
Lehtimäki		5	1743	864	879	1348	655	693	627	269	358
	%					77,3	75,8	78,8	46,5	41,1	51,7
	-91	5	1830	895	935	1414	691	723	565	243	322
	%					77,3	77,2	77,3	40,0	35,2	44,5
Lestijärvi		1	795	416	379	598	302	296	373	181	192
	%					75,2	72,6	78,1	62,4	59,9	64,9
	-91	3	796	411	385	655	335	320	285	133	152
	%					82,3	81,5	83,1	43,5	39,7	47,5
Lohtaja - Lochteä		5	2224	1110	1114	1806	891	915	715	336	379
	%					81,2	80,3	82,1	39,6	37,7	41,4
	-91	5	2160	1084	1076	1850	926	924	600	279	321
	%					85,6	85,4	85,9	32,4	30,1	34,7
Luoto - Larsmo		4	2423	1200	1223	2032	998	1034	558	255	303
	%					83,9	83,2	84,5	27,5	25,6	29,3
	-91	4	2281	1139	1142	1985	973	1012	448	211	237
	%					87,0	85,4	88,6	22,6	21,7	23,4
Maalahti - Malax		7	4523	2238	2285	3664	1807	1857	945	438	507
	%					81,0	80,7	81,3	25,8	24,2	27,3
	-91	7	4535	2213	2322	3721	1799	1922	1210	538	672
	%					82,1	81,3	82,8	32,5	29,9	35,0
Maksamaa - Maxmo		2	858	421	437	697	338	359	235	101	134
	%					81,2	80,3	82,2	33,7	29,9	37,3
	-91	2	858	416	442	726	349	377	259	110	149
	%					84,6	83,9	85,3	35,7	31,5	39,5
Mustasaari - Korsholm		22	12029	5927	6102	9311	4529	4782	2296	1048	1248
	%					77,4	76,4	78,4	24,7	23,1	26,1
	-91	22	11791	5793	5998	9273	4511	4762	2181	1003	1178
	%					78,6	77,9	79,4	23,5	22,2	24,7
Nurmo		4	7050	3474	3576	5419	2610	2809	3092	1404	1688
	%					76,9	75,1	78,6	57,1	53,8	60,1
	-91	9	6406	3107	3299	5097	2447	2650	2499	1144	1355
	%					79,6	78,8	80,3	49,0	46,8	51,1

TILASTOKESKUS / VAALITILASTOT

1. (Jatk. - Forts. - Cont.)

Vaali- piiri ja kunta Valkrets och kommun Constituency and municipality	Alue- o- mr. Dist.	Äänioikeutettuja Röstberättigade Persons entitled to vote			Äänestäneitä Röstade Persons who voted			Ennakolta äänestäneet Förhandsröstade Advance voters		
		Yhteensä Summa Total	Miehet Män Men	Naiset Kvinnor Women	Yhteensä Summa Total	Miehet Män Men	Naiset Kvinnor Women	Yhteensä Summa Total	Miehet Män Men	Naiset Kvinnor Women
		%	%	%	%	%	%	%	%	%
Oravainen - Oravais	7	1834	908	926	1547	762	785	530	232	298
%				84,4	83,9	84,8	34,3	30,4	38,0	
-91	7	1892	916	976	1583	769	814	450	191	259
%				83,7	84,0	83,4	28,4	24,8	31,8	
Perho	3	2221	1097	1124	1768	846	922	741	322	419
%				79,6	77,1	82,0	41,9	38,1	45,4	
-91	7	2184	1088	1096	1819	890	929	758	340	418
%				83,3	81,8	84,8	41,7	38,2	45,0	
Peräseinäjoki	6	3122	1561	1561	2369	1174	1195	1295	596	699
%				75,9	75,2	76,6	54,7	50,8	58,5	
-91	9	3136	1565	1571	2452	1214	1238	1153	532	621
%				78,2	77,6	78,8	47,0	43,8	50,2	
Pedersöre	14	7016	3484	3532	5975	2948	3027	1264	580	684
%				85,2	84,6	85,7	21,2	19,7	22,6	
-91	14	6801	3390	3411	5907	2939	2968	1209	543	666
%				86,9	86,7	87,0	20,5	18,5	22,4	
Soini	4	2209	1100	1109	1578	780	798	761	341	420
%				71,4	70,9	72,0	48,2	43,7	52,6	
-91	8	2253	1104	1149	1694	824	870	632	281	351
%				75,2	74,6	75,7	37,3	34,1	40,3	
Teuva - Östermark	10	5554	2721	2833	4346	2109	2237	2505	1123	1382
%				78,2	77,5	79,0	57,6	53,2	61,8	
-91	10	5681	2752	2929	4604	2210	2394	2380	1061	1319
%				81,0	80,3	81,7	51,7	48,0	55,1	
Toholampi	3	2918	1463	1455	2382	1204	1178	1029	486	543
%				81,6	82,3	81,0	43,2	40,4	46,1	
-91	5	2951	1473	1478	2455	1207	1248	1201	544	657
%				83,2	81,9	84,4	48,9	45,1	52,6	
Töysä	6	2405	1201	1204	1768	854	914	1002	440	562
%				73,5	71,1	75,9	56,7	51,5	61,5	
-91	6	2423	1219	1204	1788	867	921	960	422	538
%				73,8	71,1	76,5	53,7	48,7	58,4	
Ullava	2	776	409	367	614	329	285	208	106	102
%				79,1	80,4	77,7	33,9	32,2	35,8	
-91	2	780	407	373	664	349	315	242	123	119
%				85,1	85,7	84,5	36,4	35,2	37,8	
Veteli - Vetil	2	2976	1465	1511	2298	1125	1173	1407	653	754
%				77,2	76,8	77,6	61,2	58,0	64,3	
-91	9	2955	1451	1504	2502	1221	1281	1200	546	654
%				84,7	84,1	85,2	48,0	44,7	51,1	
Vimpeli - Vindala	6	2872	1408	1464	2189	1074	1115	838	354	484
%				76,2	76,3	76,2	38,3	33,0	43,4	
-91	6	2882	1394	1488	2377	1163	1214	894	393	501
%				82,5	83,4	81,6	37,6	33,8	41,3	
Vähäkylä - Lillkyro	5	3694	1812	1882	2674	1308	1366	1351	606	745
%				72,4	72,2	72,6	50,5	46,3	54,5	
-91	7	3613	1763	1850	2733	1329	1404	1293	556	737
%				75,6	75,4	75,9	47,3	41,8	52,5	
Vöyri - Vöörä	12	2902	1391	1511	2380	1143	1237	914	402	512
%				82,0	82,2	81,9	38,4	35,2	41,4	
-91	12	3069	1455	1614	2580	1219	1361	843	355	488
%				84,1	83,8	84,3	32,7	29,1	35,9	
Ylihärmä	6	2522	1204	1318	1994	952	1042	1131	483	648
%				79,1	79,1	79,1	56,7	50,7	62,2	
-91	6	2501	1194	1307	2084	1012	1072	1086	473	613
%				83,3	84,8	82,0	52,1	46,7	57,2	
Ylistaro	9	4533	2183	2350	3663	1759	1904	2157	972	1185
%				80,8	80,6	81,0	58,9	55,3	62,2	
-91	9	4592	2202	2390	3859	1846	2013	2183	954	1229
%				84,0	83,8	84,2	56,6	51,7	61,1	
Ulkom. as. Suomen kansal. Finska medb.bos. utoml. Finnish citiz.liv. abroad		33547	15296	18251	1318	634	684	1318	634	684
%				3,9	4,1	3,7	100,0	100,0	100,0	
-91		39054	18140	20914	1468	698	770	1468	698	770
%				3,8	3,8	3,7	100,0	100,0	100,0	
- Niistä Ruotsissa äänest. - Därav röstat i Sverige - Of which voted in Sweden		17394	7861	9533	1086	545	541	1086	545	541
%				6,2	6,9	5,7	100,0	100,0	100,0	
-91		1249	599	650	1249	599	650
%				100,0	100,0	100,0	

TILASTOKESKUS / VAALITILASTOT

1. (Jatk. - Forts. - Cont.)

Alue- eita Omr. Dist. Vaali- piiri ja kunta Valkrets och kommun Constituency and municipality	Äänioikeutettuja Röstberättigade Persons entitled to vote			Äänestäneitä Röstande Persons who voted			Ennakolta äänestäneet Förhandsröstande Advance voters			
	Yhteensä Summa Total	Miehet Män	Naiset Kvinnor Women	Yhteensä Summa Total	Miehet Män	Naiset Kvinnor Women	Yhteensä Summa Total	Miehet Män	Naiset Kvinnor Women	
Oulun läänin vaali- piiri Uleåborgs läns valkrets Oulu	387	346334	170595	175739	231889	112182	119707	109867	50769	59098
	% -91 %	527	340920	167508	173412	233911	113193	120718	105953	48812
Suomessa as. Suom. kansal. Finska medb.bos.i Finland Finnish citiz.liv.in Finl.	387	327255	162120	165135	230805	111610	119195	108783	50197	58586
	% -91 %	527	319278	157688	161590	232617	112516	120101	104659	48135
Kaup. yht.- Städer tills. - Urban municipalities	144	165474	79752	85722	115309	54359	60950	51088	22899	28189
	% -91 %	184	161210	77238	83972	114480	53573	60907	48469	21591
Haapajärvi	7	6171	3096	3075	4342	2110	2232	2423	1093	1330
	% -91 %	12	6066	3042	3024	4460	2174	2286	2123	961
Kajaani-Kajana	28	27678	13365	14313	18656	8937	9719	7937	3687	4250
	% -91 %	27	27084	13065	14019	19225	9128	10097	7397	3350
Kuhmo	26	9582	4902	4680	5926	3019	2907	2812	1392	1420
	% -91 %	40	9648	4906	4742	6471	3319	3152	2945	1443
Nivala	7	8008	3975	4033	5987	2945	3042	3076	1425	1651
	% -91 %	16	7869	3907	3962	6249	3056	3193	3019	1399
Oulainen	7	6128	2969	3159	4438	2103	2335	2024	862	1162
	% -91 %	9	5970	2862	3108	4433	2073	2360	2092	876
Oulu - Uleåborg	38	79219	37138	42081	55734	25330	30404	22946	9885	13061
	% -91 %	38	76298	35436	40862	53065	23847	29218	21535	9296
Pyhäsalmi	9	5716	2932	2784	4010	2016	1994	2222	1087	1135
	% -91 %	17	5788	2959	2829	4284	2151	2133	2175	1031
Raahe - Brahestad	10	13297	6659	6638	9221	4516	4705	4336	1962	2374
	% -91 %	13	13217	6576	6641	9121	4405	4716	3674	1660
Ylivieska	12	9675	4716	4959	6995	3383	3612	3312	1506	1806
	% -91 %	12	9270	4485	4785	7172	3420	3752	3509	1575
Muut kunnat - Övr. komm. - Other municipalities	243	161781	82368	79413	115496	57251	58245	57695	27298	30397
	% -91 %	343	158068	80450	77618	118137	58943	59194	56190	26544
Alavieska	2	2258	1140	1118	1676	822	854	830	363	467
	% -91 %	7	2226	1141	1085	1809	902	907	841	383
Haapavesi	9	5848	2982	2866	4184	1960	2224	2099	974	1125
	% -91 %	12	5685	2876	2809	4241	2100	2141	2003	926
Hailuoto - Karlö	1	792	418	374	555	278	277	379	188	191
	% -91 %	1	744	385	359	562	282	280	330	152
Haukipudas	9	10215	5097	5118	7205	3517	3688	2934	1333	1601
	% -91 %	9	9360	4628	4732	6752	3219	3533	2704	1208

TILASTOKESKUS / VAALITILASTOT

1. (Jatk. - Forts. - Cont.)

Vaali­piiri ja kunta Valkrets och kommun Constituency and municipality		Alueita Omr. Dist.	Äänioikeutettuja Röstberättigade Persons entitled to vote			Äänestäneitä Röstande Persons who voted			Ennakolta äänestäneet Förhandsröstande Advance voters		
			Yhteensä Summa Total	Miehet Män Men	Naiset Kvinnor Women	Yhteensä Summa Total	Miehet Män Men	Naiset Kvinnor Women	Yhteensä Summa Total	Miehet Män Men	Naiset Kvinnor Women
Hyrnsalmi		4	3015	1524	1491	1801	919	882	995	492	503
	% -91 %	9	3134	1609	1525	59,7 2197 70,1	60,3 1080 67,1	59,2 1117 73,2	55,2 1004 45,7	53,5 488 45,2	57,0 516 46,2
Ii		8	4392	2223	2169	3241	1605	1636	1532	726	806
	% -91 %	8	4125	2067	2058	73,8 3174 76,9	72,2 1570 76,0	75,4 1604 77,9	47,3 1674 52,7	45,2 787 50,1	49,3 887 55,3
Kalajoki		8	6768	3347	3421	5004	2414	2590	2046	891	1155
	% -91 %	13	6632	3274	3358	73,9 5097 76,9	72,1 2318 70,8	75,7 2779 82,8	40,9 1883 36,9	36,9 786 33,9	44,6 1097 39,5
Kempele		2	7178	3564	3614	5155	2535	2620	2261	1056	1205
	% -91 %	6	6421	3209	3212	71,8 4621 72,0	71,1 2265 70,6	72,5 2356 73,3	43,9 1970 42,6	41,7 916 40,4	46,0 1054 44,7
Kestilä		1	1485	753	732	1038	525	513	706	344	362
	% -91 %	4	1539	789	750	69,9 1188 77,2	69,7 603 76,4	70,1 585 78,0	68,0 615 51,8	65,5 291 48,3	70,6 324 55,4
Kiiminki		7	6170	3101	3069	4326	2124	2202	1805	838	967
	% -91 %	7	5584	2821	2763	70,1 4037 72,3	68,5 2013 71,4	71,7 2024 73,3	41,7 1878 46,5	39,5 888 44,1	43,9 990 48,9
Kuivaniemi		3	1738	901	837	1212	623	589	658	319	339
	% -91 %	3	1815	938	877	69,7 1378 75,9	69,1 687 73,2	70,4 691 78,8	54,3 663 48,1	51,2 312 45,4	57,6 351 50,8
Kuusamo		17	13266	6784	6482	9912	4969	4943	5124	2496	2628
	% -91 %	25	12934	6589	6345	74,7 10007 77,4	73,2 5141 78,0	76,3 4866 76,7	51,7 5279 52,8	50,2 2669 51,9	53,2 2610 53,6
Kärsämäki		3	2593	1330	1263	1946	961	985	1094	491	603
	% -91 %	6	2612	1333	1279	75,0 2097 80,3	72,3 1032 77,4	78,0 1065 83,3	56,2 1180 56,3	51,1 522 50,6	61,2 658 61,8
Liminka - Limingo		4	3582	1827	1755	2478	1248	1230	1073	514	559
	% -91 %	4	3251	1646	1605	69,2 2339 71,9	68,3 1171 71,1	70,1 1168 72,8	43,3 1117 47,8	41,2 513 43,8	45,4 604 51,7
Lumijoki		1	1176	598	578	862	441	421	467	222	245
	% -91 %	1	1115	565	550	73,3 780 70,0	73,7 389 68,8	72,8 391 71,1	54,2 398 51,0	50,3 181 46,5	58,2 217 55,5
Merijärvi		3	980	507	473	764	387	377	446	203	243
	% -91 %	3	995	515	480	78,0 795 79,9	76,3 403 78,3	79,7 392 81,7	58,4 461 58,0	52,5 220 54,6	64,5 241 61,5
Muhos		7	5570	2778	2792	3839	1826	2013	2145	1011	1134
	% -91 %	11	5346	2683	2663	68,9 3834 71,7	65,7 1902 70,9	72,1 1932 72,5	55,9 1983 51,7	55,4 930 48,9	56,3 1053 54,5
Oulunsalo		3	4311	2178	2133	3260	1633	1627	1286	605	681
	% -91 %	3	3895	1974	1921	75,6 2987 76,7	75,0 1512 76,6	76,3 1475 76,8	39,4 1247 41,7	37,0 607 40,1	41,9 640 43,4
Paltamo		5	3730	1888	1842	2587	1283	1304	1386	658	728
	% -91 %	6	3907	1986	1921	69,4 2769 70,9	68,0 1382 69,6	70,8 1387 72,2	53,6 1423 51,4	51,3 674 48,8	55,8 749 54,0
Pattijoki		4	4100	2103	1997	3003	1478	1525	1321	636	685
	% -91 %	4	3769	1943	1826	73,2 2735 72,6	70,3 1394 71,7	76,4 1341 73,4	44,0 1119 40,9	43,0 555 39,8	44,9 564 42,1
Piippola		2	1068	540	528	708	342	366	396	163	233
	% -91 %	2	1100	569	531	66,3 839 76,3	63,3 421 74,0	69,3 418 78,7	55,9 470 56,0	47,7 231 54,9	63,7 239 57,2
Pudasjärvi		16	8082	4265	3817	5797	2956	2841	3100	1511	1589
	% -91 %	22	8147	4277	3870	71,7 5943 72,9	69,3 3012 70,4	74,4 2931 75,7	53,5 2747 46,2	51,1 1337 44,4	55,9 1410 48,1

TILASTOKESKUS / VAALITILASTOT

1. (Jatk. - Forts. - Cont.)

Vaali- piiri ja kunta Valkrets och kommun Constituency and municipality	Alu- eita Omr. Dist.	Äänioikeutettuja Röstberättigade Persons entitled to vote			Äänestäneitä Röstande Persons who voted			Ennakolta äänestäneet Förhandsröstande Advance voters			
		Yhteensä Summa Total	Miehet Män Men	Naiset Kvinnor Women	Yhteensä Summa Total	Miehet Män Men	Naiset Kvinnor Women	Yhteensä Summa Total	Miehet Män Men	Naiset Kvinnor Women	
Pulkkila	%	1	1495	763	732	1063	527	536	616	295	321
	-91 %	4	1535	783	752	71.1 1182 77.0	69.1 583 74.5	73.2 599 79.7	57.9 647 54.7	56.0 292 50.1	59.9 355 59.3
Puolanka	%	7	3431	1799	1632	2232	1062	1170	1366	611	755
	-91 %	9	3630	1898	1732	65.1 2600 71.6	59.0 1355 71.4	71.7 1245 71.9	61.2 1483 57.0	57.5 730 53.9	64.5 753 60.5
Pyhäjoki	%	5	2836	1430	1406	2083	1024	1059	899	405	494
	-91 %	5	2704	1346	1358	73.4 2086 77.1	71.6 1024 76.1	75.3 1062 78.2	43.2 832 39.9	39.6 391 38.2	46.6 441 41.5
Pyhäntä	%	1	1377	721	656	972	501	471	613	293	320
	-91 %	2	1372	717	655	70.6 1019 74.3	69.5 515 71.8	71.8 504 76.9	63.1 556 54.6	58.5 263 51.1	67.9 293 58.1
Rantsila	%	1	1697	870	827	1239	630	609	794	378	416
	-91 %	6	1756	892	864	73.0 1348 76.8	72.4 679 76.1	73.6 669 77.4	64.1 668 49.6	60.0 304 44.8	68.3 364 54.4
Reisjärvi	%	2	2553	1307	1246	1854	918	936	1059	485	574
	-91 %	8	2594	1311	1283	72.6 2057 79.3	70.2 1018 77.7	75.1 1039 81.0	57.1 1004 48.8	52.8 445 43.7	61.3 559 53.8
Ristijärvi	%	6	1610	815	795	1199	593	606	662	302	360
	-91 %	6	1731	885	846	74.5 1351 78.0	72.8 671 75.8	76.2 680 80.4	55.2 683 50.6	50.9 312 46.5	59.4 371 54.6
Ruukki	%	6	3498	1766	1732	2550	1267	1283	1396	653	743
	-91 %	6	3560	1801	1759	72.9 2731 76.7	71.7 1372 76.2	74.1 1359 77.3	54.7 1417 51.9	51.5 679 49.5	57.9 738 54.3
Sievi	%	7	3245	1612	1633	2400	1157	1243	1130	496	634
	-91 %	7	3226	1600	1626	74.0 2563 79.4	71.8 1248 78.0	76.1 1315 80.9	47.1 1090 42.5	42.9 467 37.4	51.0 623 47.4
Siikajoki	%	2	1023	524	499	748	381	367	432	216	216
	-91 %	2	986	511	475	73.1 791 80.2	72.7 404 79.1	73.5 387 81.5	57.8 379 47.9	56.7 187 46.3	58.9 192 49.6
Sotkamo	%	16	8786	4421	4365	5935	3043	2892	2831	1433	1398
	-91 %	22	8737	4398	4339	67.6 6408 73.3	68.8 3231 73.5	66.3 3177 73.2	47.7 3144 49.1	47.1 1526 47.2	48.3 1618 50.9
Suomussalmi	%	23	9424	4857	4567	6134	3139	2995	3080	1560	1520
	-91 %	28	9550	4926	4624	65.1 6760 70.8	64.6 3440 69.8	65.6 3320 71.8	50.2 3028 44.8	49.7 1496 43.5	50.8 1532 46.1
Vaala	%	9	3423	1712	1711	2453	1193	1260	1381	643	738
	-91 %	10	3430	1714	1716	71.7 2548 74.3	69.7 1252 73.0	73.6 1296 75.5	56.3 1121 44.0	53.9 513 41.0	58.6 608 46.9
Taivaalkoski	%	9	4057	2150	1907	3136	1624	1512	1716	816	900
	-91 %	17	4055	2131	1924	77.3 3033 74.8	75.5 1548 72.6	79.3 1485 77.2	54.7 1502 49.5	50.2 741 47.9	59.5 761 51.2
Temmes	%	1	524	263	261	409	206	203	245	115	130
	-91 %	2	503	250	253	78.1 380 75.5	78.3 183 73.2	77.8 197 77.9	59.9 205 53.9	55.8 92 50.3	64.0 113 57.4
Tyrnävä	%	3	2673	1381	1292	1979	791	1188	981	469	512
	-91 %	6	2489	1270	1219	74.0 1968 79.1	57.3 981 77.2	79.3 987 81.0	49.6 1070 54.4	59.3 490 49.9	43.1 580 58.8
Utajärvi	%	5	2682	1375	1307	1879	931	948	972	454	518
	-91 %	9	2714	1399	1315	70.1 1989 73.3	67.7 999 71.4	72.5 990 75.3	51.7 948 47.7	48.8 451 45.1	54.6 497 50.2
Vihanti	%	5	2802	1441	1361	2043	1022	1021	1040	466	574
	-91 %	8	2833	1457	1376	72.9 2124 75.0	70.9 1057 72.5	75.0 1067 77.5	50.9 1012 47.6	45.6 465 44.0	56.2 547 51.3

TILASTOKESKUS / VAALITILASTOT

1. (Jatk. - Forts. - Cont.)

Vaali­piiri ja kunta Valkrets och kommun Constituency and municipality	Alueita Omr. Dist.	Äänioikeutettuja Röstberättigade Persons entitled to vote			Äänestäneitä Röstande Persons who voted			Ennakolta äänestäneet Förhånds­röstande Advance voters		
		Yhteensä Summa Total	Miehet Män Men	Naiset Kvinnor Women	Yhteensä Summa Total	Miehet Män Men	Naiset Kvinnor Women	Yhteensä Summa Total	Miehet Män Men	Naiset Kvinnor Women
		%	%	%	%	%	%	%	%	%
Vuolijoki	6	2260	1161	1099	1675	860	815	941	465	476
%					74,1	74,1	74,2	56,2	54,1	58,4
-91	6	2353	1234	1119	1837	928	909	987	452	535
%					78,1	75,2	81,2	53,7	48,7	58,9
Yli-Ii	3	1683	850	833	1315	641	674	796	365	431
%					78,1	75,4	80,9	60,5	56,9	63,9
-91	7	1641	835	806	1420	712	708	686	304	382
%					86,5	85,3	87,8	48,3	42,7	54,0
Ylikiiminki	6	2385	1302	1083	1645	895	750	662	344	318
%					69,0	68,7	69,3	40,2	38,4	42,4
-91	7	2333	1275	1058	1761	945	816	739	368	371
%					75,5	74,1	77,1	42,0	38,9	45,5
Ulkoma as. Suomen kansal. Finska medb.bos. utoml. Finnish citiz.liv. abroad		19079	8475	10604	1084	572	512	1084	572	512
%					5,7	6,7	4,8	100,0	100,0	100,0
-91		21642	9820	11822	1294	677	617	1294	677	617
%					6,0	6,9	5,2	100,0	100,0	100,0
- Niistä Ruotsissa äänest. - Därav röstat i Sverige - Of which voted in Sweden		11717	5348	6369	716	370	346	716	370	346
%					6,1	6,9	5,4	100,0	100,0	100,0
-91		938	487	451	938	487	451
%					100,0	100,0	100,0
Lapin läänin vaali­piiri Lapplands läns valkrets Lapland	238	169007	83320	85687	110861	54580	56281	60475	28732	31743
%					65,6	65,5	65,7	54,6	52,6	56,4
-91	324	169056	83277	85779	115776	56755	59021	67399	31547	35852
%					68,5	68,2	68,8	58,2	55,6	60,7
Suomessa as. Suom. Kansal. Finska medb.bos. i Finland Finnish citiz.liv. in Finl.	238	151860	76027	75833	109448	53847	55601	59062	27999	31063
%					72,1	70,8	73,3	54,0	52,0	55,9
-91	324	150094	74987	75107	114093	55891	58202	65716	30683	35033
%					76,0	74,5	77,5	57,6	54,9	60,2
Kaup. yht. - Städer tills. - Urban municipalities	51	71905	34723	37182	50966	24117	26849	26555	12106	14449
%					70,9	69,5	72,2	52,1	50,2	53,8
-91	81	71115	34218	36897	52769	24871	27898	29439	13218	16221
%					74,2	72,7	75,6	55,8	53,1	58,1
Kemi	11	19478	9481	9997	14205	6834	7371	7383	3420	3963
%					72,9	72,1	73,7	52,0	50,0	53,8
-91	16	19828	9634	10194	15246	7233	8013	8525	3888	4637
%					76,9	75,1	78,6	55,9	53,8	57,9
Kemijärvi	14	9254	4611	4643	6398	3102	3296	3961	1864	2097
%					69,1	67,3	71,0	61,9	60,1	63,6
-91	22	9467	4707	4760	7004	3409	3595	4071	1850	2221
%					74,0	72,4	75,5	58,1	54,3	61,8
Rovaniemi	8	26123	12109	14014	17995	8113	9882	8857	3859	4998
%					68,9	67,0	70,5	49,2	47,6	50,6
-91	14	25375	11744	13631	17929	8062	9867	9638	4146	5492
%					70,7	68,6	72,4	53,8	51,4	55,7
Tornio-Torneå	18	17050	8522	8528	12368	6068	6300	6354	2963	3391
%					72,5	71,2	73,9	51,4	48,8	53,8
-91	29	16445	8133	8312	12590	6167	6423	7205	3334	3871
%					76,6	75,8	77,3	57,2	54,1	60,3
Muut kunnat - Övr. komm. - Other municipalities	187	79955	41304	38651	58482	29730	28752	32507	15893	16614
%					73,1	72,0	74,4	55,6	53,5	57,8
-91	243	78979	40769	38210	61324	31020	30304	36277	17465	18812
%					77,6	76,1	79,3	59,2	56,3	62,1
Enontekiö - Enontekis	8	1855	984	871	1176	602	574	595	297	298
%					63,4	61,2	65,9	50,6	49,3	51,9
-91	8	1833	963	870	1258	646	612	749	366	383
%					68,6	67,1	70,3	59,5	56,7	62,6
Inari - Enare	11	5858	3068	2790	3667	1852	1815	1991	949	1042
%					62,6	60,4	65,1	54,3	51,2	57,4
-91	11	5505	2900	2605	3815	1934	1881	2166	1023	1143
%					69,3	66,7	72,2	56,8	52,9	60,8
Keminmaa	9	6811	3391	3420	4962	2449	2513	2857	1349	1508
%					72,9	72,2	73,5	57,6	55,1	60,0
-91	9	6452	3225	3227	5003	2472	2531	2904	1377	1527
%					77,5	76,7	78,4	58,0	55,7	60,3

TILASTOKESKUS / VAALITILASTOT

1. (Jatk. - Forts. - Cont.)

Vaali- piiri ja kunta Valkrets och kommun Constituency and municipality	Alu- eita Omr. Dist.	Äänioikeutettuja Röstberättigade Persons entitled to vote			Äänestäneitä Röstade Persons who voted			Ennakolta Förhandsröstande Advance voters		
		Yhteensä Summa Total	Miehet Män Men	Naiset Kvinnor Women	Yhteensä Summa Total	Miehet Män Men	Naiset Kvinnor Women	Yhteensä Summa Total	Miehet Män Men	Naiset Kvinnor Women
Kittilä	18	4777	2465	2312	3471	1747	1724	2020	958	1062
%					72,7	70,9	74,6	58,2	54,8	61,6
-91	28	4789	2476	2313	3719	1886	1833	2111	1000	1111
%					77,7	76,2	79,2	56,8	53,0	60,6
Kolari	5	3491	1791	1700	2459	1255	1204	1514	749	765
%					70,4	70,1	70,8	61,6	59,7	63,5
-91	8	3523	1804	1719	2789	1415	1374	1751	851	900
%					79,2	78,4	79,9	62,8	60,1	65,5
Muonio	7	2080	1075	1005	1405	701	704	801	398	403
%					67,5	65,2	70,0	57,0	56,8	57,2
-91	7	2088	1056	1032	1485	732	753	829	393	436
%					71,1	69,3	73,0	55,8	53,7	57,9
Pelkosenniemi	1	1082	576	506	765	385	380	502	224	278
%					70,7	66,8	75,1	65,6	58,2	73,2
-91	1	1158	598	560	890	443	447	569	251	318
%					76,9	74,1	79,8	63,9	56,7	71,1
Posio	15	4083	2129	1954	3133	1609	1524	1767	845	922
%					76,7	75,6	78,0	56,4	52,5	60,5
-91	19	4171	2160	2011	3367	1699	1668	2030	963	1067
%					80,7	78,7	82,9	60,3	56,7	64,0
Ranua	6	3894	2051	1843	2886	1472	1414	1908	946	962
%					74,1	71,8	76,7	66,1	64,3	68,0
-91	15	3881	2038	1843	3156	1659	1497	2021	1011	1010
%					81,3	81,4	81,2	64,0	60,9	67,5
Rovaniemen mlk- lk	36	15630	8040	7590	11563	5917	5646	5801	2931	2870
%					74,0	73,6	74,4	50,2	49,5	50,8
-91	51	14722	7590	7132	11170	5647	5523	5876	2876	3000
%					75,9	74,4	77,4	52,6	50,9	54,3
Salla	6	4670	2504	2166	3400	1786	1614	2094	1082	1012
%					72,8	71,3	74,5	61,6	60,6	62,7
-91	10	4925	2620	2305	3922	2047	1875	2728	1387	1341
%					79,6	78,1	81,3	69,6	67,8	71,5
Savukoski	4	1317	729	588	963	565	398	512	299	213
%					73,1	77,5	67,7	53,2	52,9	53,5
-91	4	1357	759	598	1035	559	476	549	268	281
%					76,3	73,6	79,6	53,0	47,9	59,0
Simo	7	3143	1616	1527	2360	1191	1169	1258	608	650
%					75,1	73,7	76,6	53,3	51,0	55,6
-91	10	3137	1595	1542	2582	1290	1292	1224	568	656
%					82,3	80,9	83,8	47,4	44,0	50,8
Sodankylä	19	8042	4177	3865	6027	3056	2971	3321	1586	1735
%					74,9	73,2	76,9	55,1	51,9	58,4
-91	27	8010	4167	3843	6180	3140	3040	3461	1648	1813
%					77,2	75,4	79,1	56,0	52,5	59,6
Tervola	5	3183	1624	1559	2345	1162	1183	1407	646	761
%					73,7	71,6	75,9	60,0	55,6	64,3
-91	5	3254	1683	1571	2521	1248	1273	1725	802	923
%					77,5	74,2	81,0	68,4	64,3	72,5
Pello	14	4243	2148	2095	3481	1766	1715	1957	966	991
%					82,0	82,2	81,9	56,2	54,7	57,8
-91	14	4297	2186	2111	3681	1860	1821	2449	1181	1268
%					85,7	85,1	86,3	66,5	63,5	69,6
Utsjoki	3	1147	606	541	806	415	391	486	236	250
%					70,3	68,5	72,3	60,3	56,9	63,9
-91	3	1125	588	537	864	449	415	645	330	315
%					76,8	76,4	77,3	74,7	73,5	75,9
Ylitornio-Övertorneå	13	4649	2330	2319	3613	1800	1813	1716	824	892
%					77,7	77,3	78,2	47,5	45,8	49,2
-91	13	4752	2361	2391	3887	1894	1993	2490	1170	1320
%					81,8	80,2	83,4	64,1	61,8	66,2
Ulkom. as. Suomen kansal. Finska medb.bos. utoml. Finnish citiz.liv. abroad		17147	7293	9854	1413	733	680	1413	733	680
%					8,2	10,1	6,9	100,0	100,0	100,0
-91		18962	8290	10672	1683	864	819	1683	864	819
%					8,9	10,4	7,7	100,0	100,0	100,0
- Niistä Ruotsissa äänest. - Därav röstat i Sverige - Of which voted in Sweden		13129	5630	7499	1327	707	620	1327	707	620
%					10,1	12,6	8,3	100,0	100,0	100,0
-91		1562	824	738	1562	824	738
%					100,0	100,0	100,0

TILASTOKESKUS / VAALITILASTOT

1. (Jatk. - Forts. - Cont.)

Vaali- piiri ja kunta Valkrets och kommun Constituency and municipality	Alu- eita Omr. Dist.	Äänioikeutettuja Röstberättigade Persons entitled to vote			Äänestäneitä Röstande Persons who voted			Ennakolta äänestäneet Förhandsröstande Advance voters		
		Yhteensä Summa Total	Miehet Män Men	Naiset Kvinnor Women	Yhteensä Summa Total	Miehet Män Men	Naiset Kvinnor Women	Yhteensä Summa Total	Miehet Män Men	Naiset Kvinnor Women
Ahvenenmaan maak. vaalip. Landsk. Ålands valkrets Åland	35	24557	11608	12949	9985	4608	5377	3053	1280	1773
x					40,7	39,7	41,5	30,6	27,8	33,0
-91	37	24605	11665	12940	9466	4452	5014	2088	905	1183
x					38,5	38,2	38,7	22,1	20,3	23,6
Suomessa as. Suom. kansal. Finska medb.bos.i Finland Finnish citiz.liv.in Finl.	35	18938	9180	9758	9874	4560	5314	2942	1232	1710
x					52,1	49,7	54,5	29,8	27,0	32,2
-91	37	18455	8924	9531	9382	4416	4966	2004	869	1135
x					50,8	49,5	52,1	21,4	19,7	22,9
Kaup. yht.- Städer tills. - Urban municipalities	4	8005	3701	4304	4114	1809	2305	1363	543	820
x					51,4	48,9	53,6	33,1	30,0	35,6
-91	4	7860	3618	4242	3726	1631	2095	894	365	529
x					47,4	45,1	49,4	24,0	22,4	25,3
Maarianhamina-Mariehamn	4	8005	3701	4304	4114	1809	2305	1363	543	820
x					51,4	48,9	53,6	33,1	30,0	35,6
-91	4	7860	3618	4242	3726	1631	2095	894	365	529
x					47,4	45,1	49,4	24,0	22,4	25,3
Muut kunnat - Övr. komm. - Other municipalities	31	10933	5479	5454	5760	2751	3009	1579	689	890
x					52,7	50,2	55,2	27,4	25,0	29,6
-91	33	10595	5306	5289	5656	2785	2871	1110	504	606
x					53,4	52,5	54,3	19,6	18,1	21,1
Brändö	6	437	221	216	268	128	140	95	38	57
x					61,3	57,9	64,8	35,4	29,7	40,7
-91	6	424	220	204	290	148	142	73	37	36
x					68,4	67,3	69,6	25,2	25,0	25,4
Eckerö	2	599	303	296	330	164	166	64	27	37
x					55,1	54,1	56,1	19,4	16,5	22,3
-91	2	576	292	284	308	152	156	35	15	20
x					53,5	52,1	54,9	11,4	9,9	12,8
Finström	4	1704	828	876	828	386	442	207	86	121
x					48,6	46,6	50,5	25,0	22,3	27,4
-91	4	1637	792	845	825	393	432	138	59	79
x					50,4	49,6	51,1	16,7	15,0	18,3
Föglö	1	468	239	229	247	122	125	113	49	64
x					52,8	51,0	54,6	45,7	40,2	51,2
-91	1	465	239	226	245	125	120	65	30	35
x					52,7	52,3	53,1	26,5	24,0	29,2
Geta	1	344	178	166	168	75	93	14	5	9
x					48,8	42,1	56,0	8,3	6,7	9,7
-91	1	355	184	171	179	92	87	27	15	12
x					50,4	50,0	50,9	15,1	16,3	13,8
Hammarland	1	973	491	482	454	221	233	53	23	30
x					46,7	45,0	48,3	11,7	10,4	12,9
-91	1	928	471	457	442	218	224	54	27	27
x					47,6	46,3	49,0	12,2	12,4	12,1
Jomala	4	2266	1128	1138	1177	564	613	321	146	175
x					51,9	50,0	53,9	27,3	25,9	28,5
-91	4	2154	1079	1075	1106	551	555	186	86	100
x					51,3	51,1	51,6	16,8	15,6	18,0
Kumlinge	3	337	175	162	232	118	114	90	39	51
x					68,8	67,4	70,4	38,8	33,1	44,7
-91	4	361	182	179	247	121	126	61	24	37
x					68,4	66,5	70,4	24,7	19,8	29,4
Kökar	1	232	132	100	108	54	54	48	24	24
x					46,6	40,9	54,0	44,4	44,4	44,4
-91	1	240	136	104	108	56	52	46	24	22
x					45,0	41,2	50,0	42,6	42,9	42,3
Lemland	2	957	479	478	507	249	258	141	61	80
x					53,0	52,0	54,0	27,8	24,5	31,0
-91	2	858	431	427	441	213	228	77	32	45
x					51,4	49,4	53,4	17,5	15,0	19,7
Lumparland	1	243	124	119	138	63	75	21	10	11
x					56,8	50,8	63,0	15,2	15,9	14,7
-91	1	229	112	117	127	66	61	32	16	16
x					55,5	58,9	52,1	25,2	24,2	26,2

TILASTOKESKUS / VAALITILASTOT

1. (Jatk. - Forts. - Cont.)

Vaali- piiri ja kunta Valkrets och kommun Constituency and municipality	Alu- eita Omr. Dist.	Äänioikeutettuja Röstberättigade Persons entitled to vote			Äänestäneitä Röstande Persons who voted			Ennakolta äänestäneet Förhandsröstande Advance voters			
		Yhteensä Summa Total	Miehet Män Men	Naiset Kvinnor Women	Yhteensä Summa Total	Miehet Män Men	Naiset Kvinnor Women	Yhteensä Summa Total	Miehet Män Men	Naiset Kvinnor Women	
Saltvik		2	1254	616	638	667	308	359	187	77	110
	%					53,2	50,0	56,3	28,0	25,0	30,6
	-91	2	1218	586	632	644	312	332	129	58	71
	%					52,9	53,2	52,5	20,0	18,6	21,4
Sottunga		1	102	53	49	72	37	35	26	15	11
	%					70,6	69,8	71,4	36,1	40,5	31,4
	-91	1	109	58	51	84	45	39	20	12	8
	%					77,1	77,6	76,5	23,8	26,7	20,5
Sund		1	719	362	357	371	168	203	113	49	64
	%					51,6	46,4	56,9	30,5	29,2	31,5
	-91	1	741	371	370	412	202	210	80	37	43
	%					55,6	54,4	56,8	19,4	18,3	20,5
Vårdö		1	298	150	148	193	94	99	86	40	46
	%					64,8	62,7	66,9	44,6	42,6	46,5
	-91	2	300	153	147	198	91	107	87	32	55
	%					66,0	59,5	72,8	43,9	35,2	51,4
Ulkom. as. Suomen kansal. Finska medb.bos. utoml. Finnish citiz.liv. abroad			5619	2428	3191	111	48	63	111	48	63
	%					2,0	2,0	2,0	100,0	100,0	100,0
	-91		6150	2741	3409	84	36	48	84	36	48
	%					1,4	1,3	1,4	100,0	100,0	100,0
- Niistä Ruotsissa äänest. - Därav röstat i Sverige - Of which voted in Sweden			3494	1440	2054	90	41	49	90	41	49
	%					2,6	2,8	2,4	100,0	100,0	100,0
	-91		84	36	48	84	36	48
	%					100,0	100,0	100,0

2. Hyväksytyt äänestysliput ja ennakkoäännet puolueen mukaan sekä hylättyjen äänestyslippujen määrä kunnittain 1995 ja 1991
Godkända röstsedlar och förhandsröster efter parti samt antal kasserade röstsedlar efter kommun år 1995 och 1991
 Valid ballots and advance votes by party, disallowed ballots by municipality in 1995 and 1991

Vaaliipiiri ja kunta Valkrets och kommun Constituency and municipality	Hyväksytyt äänestysliput puolueittain ja ryhmittäin Godkända röstsedlar efter partier och grupper Valid ballots by parties and groups										
	Yhteensä - Summa - Total 2)				SDP	KESK CENT	KOK SAML	VAS VÄNST LEFT	RKP SFP	VIHR DE GRÖNA THE GREENS	SKL FKF
	Kaikki Alla All	Ei-sos. Icke-s. Non soc.	Sos. Soc. Soc.	Muut Övriga Others							
Koko maa - Hela landet - Whole country	2780921	1327244	1100761	352916	785637	552003	497624	310340	142874	181198	82311
%	100.0	47.7	39.6	12.7	28.3	19.8	17.9	11.2	5.1	6.5	3.0
-91	2725918	1596773	883920	245225	603080	676717	526487	274639	149476	185894	83151
%	100.0	58.6	32.4	9.0	22.1	24.8	19.3	10.1	5.5	6.8	3.1
ENN.1)	1209235	592969	494011	122255	351867	260047	216277	139533	51650	57139	40195
%	100.0	49.0	40.9	10.1	29.1	21.5	17.9	11.5	4.3	4.7	3.3
Suomessa as. Suom. kansal. Finska medb.bos.i Finland Finnish citiz.liv.in Finl.	2768572	1321429	1095988	351155	782448	550759	495227	308850	141235	180387	82000
%	100.0	47.7	39.6	12.7	28.3	19.9	17.9	11.2	5.1	6.5	3.0
-91	2713165	1589949	879394	243822	600262	675047	524002	273077	147755	185036	82807
%	100.0	58.6	32.4	9.0	22.1	24.9	19.3	10.1	5.4	6.8	3.1
ENN.1)	1196886	587154	489238	120494	348678	258803	213880	138043	50011	56328	39884
%	100.0	49.1	40.9	10.1	29.1	21.6	17.9	11.5	4.2	4.7	3.3
Kaup. yht.- Städer tills. - Urban municipalities	1784342	757960	766226	260156	554546	223650	360698	208230	94685	139752	49983
%	100.0	42.5	42.9	14.6	31.1	12.5	20.2	11.7	5.3	7.8	2.8
-91	1724224	925409	613356	185459	425435	292028	380778	183903	98670	142584	54147
%	100.0	53.7	35.6	10.8	24.7	16.9	22.1	10.7	5.7	8.3	3.1
ENN.1)	732864	323134	324818	84912	235707	99873	151536	87329	35694	41345	23327
%	100.0	44.1	44.3	11.6	32.2	13.6	20.7	11.9	4.9	5.6	3.2
Muut kunnat - Övr. komm. - Other municipalities	984230	563469	329762	90999	227902	327109	134529	100620	46550	40635	32017
%	100.0	57.2	33.5	9.2	23.2	33.2	13.7	10.2	4.7	4.1	3.3
-91	988941	664540	266038	58363	174827	383019	143224	89174	49085	42452	28660
%	100.0	67.2	26.9	5.9	17.7	38.7	14.5	9.0	5.0	4.3	2.9
ENN.1)	464022	264020	164420	35582	112971	158930	62344	50714	14317	14983	16557
%	100.0	56.9	35.4	7.7	24.3	34.3	13.4	10.9	3.1	3.2	3.6
Ulkom. as. Suomen kansal. Finska medb.bos. utowl. Finnish citiz.liv. abroad	12349	5815	4773	1761	3189	1244	2397	1490	1639	811	311
%	100.0	47.1	38.7	14.3	25.8	10.1	19.4	12.1	13.3	6.6	2.5
-91	12753	6824	4526	1403	2818	1670	2485	1562	1721	858	344
%	100.0	53.5	35.5	11.0	22.1	13.1	19.5	12.2	13.5	6.7	2.7
ENN.1)	12349	5815	4773	1761	3189	1244	2397	1490	1639	811	311
%	100.0	47.1	38.7	14.3	25.8	10.1	19.4	12.1	13.3	6.6	2.5
- Niistä Ruotsissa äänest. - Därav röstat i Sverige - Of which voted in Sweden	7137	2890	3507	740	2241	836	784	1191	960	322	167
%	100.0	40.5	49.1	10.4	31.4	11.7	11.0	16.7	13.5	4.5	2.3
-91	8098	3810	3566	722	2186	1167	1000	1262	1094	386	169
%	100.0	47.0	44.0	8.9	27.0	14.4	12.3	15.6	13.5	4.8	2.1
ENN.1)	7137	2890	3507	740	2241	836	784	1191	960	322	167
%	100.0	40.5	49.1	10.4	31.4	11.7	11.0	16.7	13.5	4.5	2.3

1) Ennakkoäännet - Förhandsröster - Advance votes

2) Ei-sosialistiset puolueet - Icke-socialistiska partier - Non-socialist parties:
 KESK (CENT), KOK (SAML), RKP (SFP), SMP (FLP), SKL (FKF), LKP (LFP).
 MI. 1991 - Inkl. 1991 - Incl. 1991 POP (KHP).

3) Sosialistiset puolueet 1995 - Socialistiska partier år 1995 - Socialist parties in 1995:
 SDP, VAS (VÄNST, LEFT), KTP (KAP)

4) Muut 1995 - Övriga år 1995 - Others in 1995:
 VIHR. (DE GRÖNA, THE GREENS), NUQS (UNGF.), EKO (EKOL), VSL, NAISP (KVINNOP), LLP (NLP),
 EKA, SEP (FPP), YVP, Muut ryhmät, (Övriga grupper, Other groups)

Muut 1991 - Övriga år 1991 - Others in 1991:
 VIHR. (DE GRÖNA, THE GREENS), SEP (FPP), NAISL. (KVP), RSES (OPF) = 1995 EKA, EPV (EKOL) = 1995 EKO (EKOL), IPU (MP),
 EVY (PGP) = 1995 YVP, Muut ryhmät (Övriga grupper, Other groups)

5) ÄLSAML, VALITSIJAYHDISTYKSET - ÄLSAML, VALMANSFÖRENINGAR - ÄLSAML,
 ELECTOR/ASSOCIATIONS

TILASTOKESKUS / VAALITILASTOT

NUORS. UNGF.	SMP FLP	EKO EKOL	VSL	LKP LFP	NAISP KVINNOP.	LLP NLP	EKA	KTP KAP	SEP FPP	YVP	5) Muut Övriga Others	Hylättyt liput Kasserade sedlar Disallowed ballots
78066	36185	7865	28067	16247	7919	6819	5124	4784	3974	1706	32178	22681
2.8	1.3	0.3	1.0	0.6	0.3	0.2	0.2	0.2	0.1	0.1	1.2	0.8
-	132133	3835	-	21210	12725	-	5230	6201	10762	2807	23972	51066
-	4.8	0.1	-	0.8	0.5	-	0.2	0.2	0.4	0.1	0.9	1.8
25943	18374	2365	12689	6426	3040	3097	3236	2611	2521	768	11457	8570
2.1	1.5	0.2	1.0	0.5	0.3	0.3	0.3	0.2	0.2	0.1	0.9	0.7
77740	36051	7816	27952	16157	7805	6745	5103	4690	3924	1686	31997	22556
2.8	1.3	0.3	1.0	0.6	0.3	0.2	0.2	0.2	0.1	0.1	1.2	0.8
-	131696	3786	-	21106	12528	-	5202	6055	10678	2771	23821	50932
-	4.9	0.1	-	0.8	0.5	-	0.2	0.2	0.4	0.1	0.9	1.8
25617	18240	2316	12574	6336	2926	3023	3215	2517	2471	748	11276	8445
2.1	1.5	0.2	1.1	0.5	0.2	0.3	0.3	0.2	0.2	0.1	0.9	0.7
59590	17530	5509	17259	11414	6051	5238	3948	3450	2835	1089	18885	14467
3.3	1.0	0.3	1.0	0.6	0.3	0.3	0.2	0.2	0.2	0.1	1.1	0.8
-	77220	2889	-	15743	9533	-	4117	4018	8006	1998	16332	36549
-	4.5	0.2	-	0.9	0.6	-	0.2	0.2	0.5	0.1	0.9	2.1
18863	8409	1592	7411	4295	2157	2294	2412	1782	1726	488	6624	5145
2.6	1.1	0.2	1.0	0.6	0.3	0.3	0.3	0.2	0.2	0.1	0.9	0.7
18150	18521	2307	10693	4743	1754	1507	1155	1240	1089	597	13112	8089
1.8	1.9	0.2	1.1	0.5	0.2	0.2	0.1	0.1	0.1	0.1	1.3	0.8
-	54476	897	-	5363	2995	-	1085	2037	2672	773	7489	14383
-	5.5	0.1	-	0.5	0.3	-	0.1	0.2	0.3	0.1	0.8	1.4
6754	9831	724	5163	2041	769	729	803	735	745	260	4652	3300
1.5	2.1	0.2	1.1	0.4	0.2	0.2	0.2	0.2	0.2	0.1	1.0	0.7
326	134	49	115	90	114	74	21	94	50	20	181	125
2.6	1.1	0.4	0.9	0.7	0.9	0.6	0.2	0.8	0.4	0.2	1.5	1.0
-	437	49	-	104	197	-	28	146	84	36	151	134
-	3.4	0.4	-	0.8	1.5	-	0.2	1.1	0.7	0.3	1.2	1.0
326	134	49	115	90	114	74	21	94	50	20	181	125
2.6	1.1	0.4	0.9	0.7	0.9	0.6	0.2	0.8	0.4	0.2	1.5	1.0
88	98	21	56	45	54	31	10	75	29	4	125	60
1.2	1.4	0.3	0.8	0.6	0.8	0.4	0.1	1.1	0.4	0.1	1.8	0.8
-	301	21	-	60	106	-	14	118	56	22	117	73
-	3.7	0.3	-	0.7	1.3	-	0.2	1.5	0.7	0.3	1.4	0.9
88	98	21	56	45	54	31	10	75	29	4	125	60
1.2	1.4	0.3	0.8	0.6	0.8	0.4	0.1	1.1	0.4	0.1	1.8	0.8

TILASTOKESKUS / VAALITILASTOT

Taulu 2. (jatk.) - Tabell 2. (forts.) - Table 2. (cont.)

Vaaliipiiri ja kunta Valkrets och kommun Constituency and municipality	Hyväksytyt äänestysliput puolueittain ja ryhmittäin Godkända röstsedlar efter partier och grupper Valid ballots by parties and groups										
	Yhteensä - Summa - Total				SDP	KESK CENT	KOK SAML	VAS VÄNST LEFT	RKP SFP	VIHR DE GRÖNA THE GREENS	SKL DE FKF
	Kaikki Alla All	Ei-sos. Icke-s. Non soc.	Sos. Soc. Soc.	Muut Övriga Others							
Helsingin kaup. vaaliipiiri Helsingfors stads valkrets Helsinki	293343	118013	105381	69949	78586	10953	70036	26151	29419	41588	5545
%	100.0	40.2	35.9	23.8	26.8	3.7	23.9	8.9	10.0	14.2	1.9
-91	276100	140011	81631	54458	57843	16620	75519	22958	28559	38199	7825
%	100.0	50.7	29.6	19.7	21.0	6.0	27.4	8.3	10.3	13.8	2.8
ENN.1)	116266	49887	43811	22568	32923	4228	30014	10551	12198	11980	2734
%	100.0	42.9	37.7	19.4	28.3	3.6	25.8	9.1	10.5	10.3	2.4
Suomessa as. Suom. kansal. Finska medb.bos. i Finland Finnish citiz.liv.in Finl.	290734	116533	104747	69454	78097	10859	69328	26023	28823	41373	5490
%	100.0	40.1	36.0	23.9	26.9	3.7	23.8	9.0	9.9	14.2	1.9
-91	273617	138393	81126	54098	57486	16518	74782	22833	27955	37997	7748
%	100.0	50.6	29.6	19.8	21.0	6.0	27.3	8.3	10.2	13.9	2.8
ENN.1)	113657	48407	43177	22073	32434	4134	29306	10423	11602	11765	2679
%	100.0	42.6	38.0	19.4	28.5	3.6	25.8	9.2	10.2	10.4	2.4
Kaup. yht.- Städer tills. - Urban municipalities	290734	116533	104747	69454	78097	10859	69328	26023	28823	41373	5490
%	100.0	40.1	36.0	23.9	26.9	3.7	23.8	9.0	9.9	14.2	1.9
-91	273617	138393	81126	54098	57486	16518	74782	22833	27955	37997	7748
%	100.0	50.6	29.6	19.8	21.0	6.0	27.3	8.3	10.2	13.9	2.8
ENN.1)	113657	48407	43177	22073	32434	4134	29306	10423	11602	11765	2679
%	100.0	42.6	38.0	19.4	28.5	3.6	25.8	9.2	10.2	10.4	2.4
Helsinki - Helsingfors	290734	116533	104747	69454	78097	10859	69328	26023	28823	41373	5490
%	100.0	40.1	36.0	23.9	26.9	3.7	23.8	9.0	9.9	14.2	1.9
-91	273617	138393	81126	54098	57486	16518	74782	22833	27955	37997	7748
%	100.0	50.6	29.6	19.8	21.0	6.0	27.3	8.3	10.2	13.9	2.8
ENN.1)	113657	48407	43177	22073	32434	4134	29306	10423	11602	11765	2679
%	100.0	42.6	38.0	19.4	28.5	3.6	25.8	9.2	10.2	10.4	2.4
Ulkom. as. Suomen kansal. Finska medb.bos. utomlands Finnish citiz.liv. abroad	2609	1480	634	495	489	94	708	128	596	215	55
%	100.0	56.7	24.3	19.0	18.7	3.6	27.1	4.9	22.8	8.2	2.1
-91	2483	1618	505	360	357	102	737	125	604	202	77
%	100.0	65.2	20.3	14.5	14.4	4.1	29.7	5.0	24.3	8.1	3.1
ENN.1)	2609	1480	634	495	489	94	708	128	596	215	55
%	100.0	56.7	24.3	19.0	18.7	3.6	27.1	4.9	22.8	8.2	2.1
- Niistä Ruotsissa äänest. - Därav röstat i Sverige	883	458	307	118	220	35	139	75	249	52	22
%	100.0	51.9	34.8	13.4	24.9	4.0	15.7	8.5	28.2	5.9	2.5
-91	962	575	265	122	188	38	172	66	300	59	25
%	100.0	59.8	27.5	12.7	19.5	4.0	17.9	6.9	31.2	6.1	2.6
ENN.1)	883	458	307	118	220	35	139	75	249	52	22
%	100.0	51.9	34.8	13.4	24.9	4.0	15.7	8.5	28.2	5.9	2.5
Uudenmaan läänin vaaliipiiri Nylands läns valkrets Uusimaa	418437	175973	171311	71153	131286	32227	81574	38847	51465	34080	7364
%	100.0	42.1	40.9	17.0	31.4	7.7	19.5	9.3	12.3	8.1	1.8
-91	387293	218485	119848	48960	87120	47090	90940	30818	55713	37952	8383
%	100.0	56.4	30.9	12.6	22.5	12.2	23.5	8.0	14.4	9.8	2.2
ENN.1)	152339	65264	66243	20832	50701	12042	29641	14944	19133	8794	3192
%	100.0	42.8	43.5	13.7	33.3	7.9	19.5	9.8	12.6	5.8	2.1
Suomessa as. Suom. kansal. Finska medb.bos. i Finland Finnish citiz.liv.in Finl.	416797	175038	170844	70915	130969	32166	81195	38701	51011	33991	7332
%	100.0	42.0	41.0	17.0	31.4	7.7	19.5	9.3	12.2	8.2	1.8
-91	385847	217550	119527	48770	86897	47022	90641	30724	55239	37829	8349
%	100.0	56.4	31.0	12.6	22.5	12.2	23.5	8.0	14.3	9.8	2.2
ENN.1)	150699	64329	65776	20594	50384	11981	29262	14798	18679	8705	3160
%	100.0	42.7	43.6	13.7	33.4	8.0	19.4	9.8	12.4	5.8	2.1
Kaup. yht.- Städer tills. - Urban municipalities	297011	120049	122827	54135	93049	16594	62994	28876	32593	26283	5369
%	100.0	40.4	41.4	18.2	31.3	5.6	21.2	9.7	11.0	8.8	1.8
-91	274288	149397	87436	37455	63113	27490	68536	22993	35250	29116	6197
%	100.0	54.5	31.9	13.7	23.0	10.0	25.0	8.4	12.9	10.6	2.3
ENN.1)	105715	44138	46230	15347	34958	5834	22523	10825	12606	6552	2262
%	100.0	41.8	43.7	14.5	33.1	5.5	21.3	10.2	11.9	6.2	2.1
Espoo - Esbo	100727	47373	30726	22628	23220	4391	28674	7381	12169	10013	1583
%	100.0	47.0	30.5	22.5	23.1	4.4	28.5	7.3	12.1	9.9	1.6
-91	90919	56158	20420	14341	14804	7550	30226	5376	12559	11607	1780
%	100.0	61.8	22.5	15.8	16.3	8.3	33.2	5.9	13.8	12.8	2.0
ENN.1)	37204	17949	12563	6692	9581	1587	10723	2919	4745	2638	685
%	100.0	48.2	33.8	18.0	25.8	4.3	28.8	7.8	12.8	7.1	1.8

NUORS. UNGF.	SMP FLP	EKO EKOL	VSL	LKP LFP	NAISP KVINNOP.	LLP NLP	EKA	KTP KAP	SEP FPP	YVP	5) Muut Övriga Others	Hylätyt liput Kasserade sedlar Disallowed ballots
17513	1368	278	3702	692	2309	1957	732	644	779	557	534	2278
6.0	0.5	0.1	1.3	0.2	0.8	0.7	0.2	0.2	0.3	0.2	0.2	0.8
-	4964	341	-	1001	3090	-	689	830	2762	827	8550	7855
-	1.8	0.1	-	0.4	1.1	-	0.2	0.3	1.0	0.3	3.1	2.8
5704	467	117	1618	246	797	947	423	337	467	271	244	973
4.9	0.4	0.1	1.4	0.2	0.7	0.8	0.4	0.3	0.4	0.2	0.2	0.8
17376	1358	268	3679	675	2269	1928	726	627	761	545	529	2236
6.0	0.5	0.1	1.3	0.2	0.8	0.7	0.2	0.2	0.3	0.2	0.2	0.8
-	4932	328	-	983	3012	-	685	807	2747	816	8513	7818
-	1.8	0.1	-	0.4	1.1	-	0.3	0.3	1.0	0.3	3.1	2.8
5567	457	107	1595	229	757	918	417	320	449	259	239	931
4.9	0.4	0.1	1.4	0.2	0.7	0.8	0.4	0.3	0.4	0.2	0.2	0.8
17376	1358	268	3679	675	2269	1928	726	627	761	545	529	2236
6.0	0.5	0.1	1.3	0.2	0.8	0.7	0.2	0.2	0.3	0.2	0.2	0.8
-	4932	328	-	983	3012	-	685	807	2747	816	8513	7818
-	1.8	0.1	-	0.4	1.1	-	0.3	0.3	1.0	0.3	3.1	2.8
5567	457	107	1595	229	757	918	417	320	449	259	239	931
4.9	0.4	0.1	1.4	0.2	0.7	0.8	0.4	0.3	0.4	0.2	0.2	0.8
17376	1358	268	3679	675	2269	1928	726	627	761	545	529	2236
6.0	0.5	0.1	1.3	0.2	0.8	0.7	0.2	0.2	0.3	0.2	0.2	0.8
-	4932	328	-	983	3012	-	685	807	2747	816	8513	7818
-	1.8	0.1	-	0.4	1.1	-	0.3	0.3	1.0	0.3	3.1	2.8
5567	457	107	1595	229	757	918	417	320	449	259	239	931
4.9	0.4	0.1	1.4	0.2	0.7	0.8	0.4	0.3	0.4	0.2	0.2	0.8
137	10	10	23	17	40	29	6	17	18	12	5	42
5.3	0.4	0.4	0.9	0.7	1.5	1.1	0.2	0.7	0.7	0.5	0.2	1.6
-	32	13	-	18	78	-	4	23	15	11	37	37
-	1.3	0.5	-	0.7	3.1	-	0.2	0.9	0.6	0.4	1.5	1.5
137	10	10	23	17	40	29	6	17	18	12	5	42
5.3	0.4	0.4	0.9	0.7	1.5	1.1	0.2	0.7	0.7	0.5	0.2	1.6
24	5	4	8	8	12	8	1	12	7	2	-	11
2.7	0.6	0.5	0.9	0.9	1.4	0.9	0.1	1.4	0.8	0.2	-	1.2
-	19	3	-	9	29	-	2	11	5	5	19	13
-	2.0	0.3	-	0.9	3.0	-	0.2	1.1	0.5	0.5	2.0	1.3
24	5	4	8	8	12	8	1	12	7	2	-	11
2.7	0.6	0.5	0.9	0.9	1.4	0.9	0.1	1.4	0.8	0.2	-	1.2
21670	1865	281	4360	1478	2920	1293	547	1178	942	197	4863	3798
5.2	0.4	0.1	1.0	0.4	0.7	0.3	0.1	0.3	0.2	0.0	1.2	0.9
-	11020	750	-	3817	3201	-	400	1910	1908	888	3861	10591
-	2.8	0.2	-	1.0	0.8	-	0.1	0.5	0.5	0.2	1.0	2.7
6115	752	103	1801	504	1002	500	344	598	579	63	1531	991
4.0	0.5	0.1	1.2	0.3	0.7	0.3	0.2	0.4	0.4	0.0	1.0	0.6
21602	1860	277	4341	1474	2889	1286	542	1174	934	197	4856	3792
5.2	0.4	0.1	1.0	0.4	0.7	0.3	0.1	0.3	0.2	0.0	1.2	0.9
-	10992	740	-	3793	3177	-	400	1906	1897	877	3850	10576
-	2.8	0.2	-	1.0	0.8	-	0.1	0.5	0.5	0.2	1.0	2.7
6047	747	99	1782	500	971	493	339	594	571	63	1524	985
4.0	0.5	0.1	1.2	0.3	0.6	0.3	0.2	0.4	0.4	0.0	1.0	0.6
17173	1290	195	3090	1209	2167	982	425	902	729	140	2951	2655
5.8	0.4	0.1	1.0	0.4	0.7	0.3	0.1	0.3	0.2	0.0	1.0	0.9
-	7840	583	-	2926	2523	-	323	1330	1425	632	2853	7788
-	2.9	0.2	-	1.1	0.9	-	0.1	0.5	0.5	0.2	1.0	2.8
4697	515	67	1282	398	705	381	258	447	436	48	921	670
4.4	0.5	0.1	1.2	0.4	0.7	0.4	0.2	0.4	0.4	0.0	0.9	0.6
8550	257	64	1251	299	717	389	128	125	194	47	1275	736
8.5	0.3	0.1	1.2	0.3	0.7	0.4	0.1	0.1	0.2	0.0	1.3	0.7
-	2589	197	-	869	1064	-	121	240	347	172	833	2390
-	2.8	0.2	-	1.0	1.2	-	0.1	0.3	0.4	0.2	0.9	2.6
2405	114	26	544	95	264	156	92	63	121	20	426	200
6.5	0.3	0.1	1.5	0.3	0.7	0.4	0.2	0.2	0.3	0.1	1.1	0.5

Taulu 2. (jatk.) - Tabell 2. (forts.) - Table 2. (cont.)

Vaaliipiiri ja kunta Valkrets och kommun Constituency and municipality		Hyväkaytyt äänestysliput puolueittain ja ryhmittäin Godkända röstsedlar efter partier och grupper Valid ballots by parties and groups											
		Yhteensä - Summa - Total											
		2)		3)		4)							
		Kaikki All	El-sos. Non soc.	Sos. Soc.	Muut övrige Others	SDP	KESK CENT	KOK SAML	VAS VÄNST LEFT	RKP SFP	VIHR DE GRÖNA THE GREENS	SKL FKF	
Hanko - Hangö		5689	2274	2774	641	2186	127	359	571	1696	399	82	
	%	100.0	40.0	48.8	11.3	38.4	2.2	6.3	10.0	29.8	7.0	1.4	
	-91	5644	3182	2059	403	1535	292	467	509	2241	257	68	
	%	100.0	56.4	36.5	7.1	27.2	5.2	8.3	9.0	39.7	4.6	1.2	
	ENN.1)	2120	936	960	224	744	57	164	208	678	133	33	
%	100.0	44.2	45.3	10.6	35.1	2.7	7.7	9.8	32.0	6.3	1.6		
Vantaa - Vanda		83052	26555	40542	15955	30490	4420	15773	9660	3705	8054	1708	
	%	100.0	32.0	48.8	19.2	36.7	5.3	19.0	11.6	4.5	9.7	2.1	
	-91	75799	36201	28316	11282	19935	8022	17865	7844	4434	8763	2007	
	%	100.0	47.8	37.4	14.9	26.3	10.6	23.6	10.3	5.8	11.6	2.6	
	ENN.1)	28011	8826	14837	4348	11043	1449	5088	3595	1190	1885	749	
%	100.0	31.5	53.0	15.5	39.4	5.2	18.2	12.8	4.2	6.7	2.7		
Hyvinkää - Hyvinge		21512	7290	11267	2955	8385	1745	4455	2767	380	1298	429	
	%	100.0	33.9	52.4	13.7	39.0	8.1	20.7	12.9	1.8	6.0	2.0	
	-91	20771	9133	8973	2665	6534	2525	4902	2298	360	1298	417	
	%	100.0	44.0	43.2	12.8	31.5	12.2	23.6	11.1	1.7	6.2	2.0	
	ENN.1)	7340	2445	4103	792	3057	588	1471	987	130	269	166	
%	100.0	33.3	55.9	10.8	41.6	8.0	20.0	13.4	1.8	3.7	2.3		
Järvenpää-Träskända		16885	5747	7339	3799	5577	1332	3438	1708	348	2329	421	
	%	100.0	34.0	43.5	22.5	33.0	7.9	20.4	10.1	2.1	13.8	2.5	
	-91	14955	7215	5379	2361	4023	1884	3868	1251	320	1958	437	
	%	100.0	48.2	36.0	15.8	26.9	12.6	25.9	8.4	2.1	13.1	2.9	
	ENN.1)	4985	1771	2355	859	1823	401	1053	507	92	464	168	
%	100.0	35.5	47.2	17.2	36.6	8.0	21.1	10.2	1.8	9.3	3.4		
Karjaa - Karis		4945	2290	2288	367	1999	124	182	283	1924	243	47	
	%	100.0	46.3	46.3	7.4	40.4	2.5	3.7	5.7	38.9	4.9	1.0	
	-91	4802	2896	1563	343	1301	235	212	252	2320	262	39	
	%	100.0	60.3	32.5	7.1	27.1	4.9	4.4	5.2	48.3	5.5	0.8	
	ENN.1)	1932	926	861	145	765	51	82	96	770	103	18	
%	100.0	47.9	44.6	7.5	39.6	2.6	4.2	5.0	39.9	5.3	0.9		
Karkkila - Högfors		5015	1331	3376	308	1648	548	545	1696	50	151	53	
	%	100.0	26.5	67.3	6.1	32.9	10.9	10.9	33.8	1.0	3.0	1.1	
	-91	4893	1959	2599	335	909	841	738	1670	74	249	43	
	%	100.0	40.0	53.1	6.8	18.6	17.2	15.1	34.1	1.5	5.1	0.9	
	ENN.1)	2366	639	1626	101	771	280	261	843	29	47	15	
%	100.0	27.0	68.7	4.3	32.6	11.8	11.0	35.6	1.2	2.0	0.6		
Kauniainen-Grankulla		5158	3862	594	702	460	143	1398	130	2253	315	51	
	%	100.0	74.9	11.5	13.6	8.9	2.8	27.1	2.5	43.7	6.1	1.0	
	-91	4831	4074	367	390	283	225	1400	80	2274	330	57	
	%	100.0	84.3	7.6	8.1	5.9	4.7	29.0	1.7	47.1	6.8	1.2	
	ENN.1)	2295	1754	280	261	216	66	627	61	1025	118	26	
%	100.0	76.4	12.2	11.4	9.4	2.9	27.3	2.7	44.7	5.1	1.1		
Kerava - Kervo		14915	4976	7253	2686	5572	1070	2942	1649	423	1307	407	
	%	100.0	33.4	48.6	18.0	37.4	7.2	19.7	11.1	2.8	8.8	2.7	
	-91	13666	6595	5023	2048	3836	1553	3497	1130	405	1748	485	
	%	100.0	48.3	36.8	15.0	28.1	11.4	25.6	8.3	3.0	12.8	3.5	
	ENN.1)	4303	1499	2184	620	1671	265	911	496	141	238	144	
%	100.0	34.8	50.8	14.4	38.8	6.2	21.2	11.5	3.3	5.5	3.3		
Lohja - Lojo		8110	2250	4831	1029	3564	331	1403	1229	300	489	170	
	%	100.0	27.7	59.6	12.7	43.9	4.1	17.3	15.2	3.7	6.0	2.1	
	-91	7701	3200	3648	853	2410	637	1675	1195	438	712	209	
	%	100.0	41.6	47.4	11.1	31.3	8.3	21.8	15.5	5.7	9.2	2.7	
	ENN.1)	3257	918	2002	337	1494	137	588	495	95	147	80	
%	100.0	28.2	61.5	10.3	45.9	4.2	18.1	15.2	2.9	4.5	2.5		
Lovisa - Lovisa		4404	2030	1999	375	1735	100	497	247	1368	170	42	
	%	100.0	46.1	45.4	8.5	39.4	2.3	11.3	5.6	31.1	3.9	1.0	
	-91	4441	2549	1437	455	1186	210	560	228	1567	399	70	
	%	100.0	57.4	32.4	10.2	26.7	4.7	12.6	5.1	35.3	9.0	1.6	
	ENN.1)	1893	917	836	140	735	39	214	92	623	54	26	
%	100.0	48.4	44.2	7.4	38.8	2.1	11.3	4.9	32.9	2.9	1.4		
Orimattila		7158	3935	2496	727	1955	1791	1808	519	86	259	178	
	%	100.0	55.0	34.9	10.2	27.3	25.0	25.3	7.3	1.2	3.6	2.5	
	-91	7000	4652	1846	502	1330	2489	1385	463	119	324	313	
	%	100.0	66.5	26.4	7.2	19.0	35.6	19.8	6.6	1.7	4.6	4.5	
	ENN.1)	2729	1608	907	214	725	735	724	170	34	65	76	
%	100.0	58.9	33.2	7.8	26.6	26.9	26.5	6.2	1.2	2.4	2.8		
Porvoo - Borgå		11156	5385	4495	1276	3824	371	1301	633	3493	697	174	
	%	100.0	48.3	40.3	11.4	34.3	3.3	11.7	5.7	31.3	6.2	1.6	
	-91	10630	6580	3125	925	2609	760	1520	443	3771	721	221	
	%	100.0	61.9	29.4	8.7	24.5	7.1	14.3	4.2	35.5	6.8	2.1	
	ENN.1)	4022	2043	1627	352	1393	141	506	212	1314	187	63	
%	100.0	50.8	40.5	8.8	34.6	3.5	12.6	5.3	32.7	4.6	1.6		
Tammisaari - Ekenäs		8285	4751	2847	687	2434	101	219	403	4398	559	24	
	%	100.0	57.3	34.4	8.3	29.4	1.2	2.6	4.9	53.1	6.7	0.3	
	-91	8236	5003	2681	552	2418	267	221	254	4368	488	51	
	%	100.0	60.7	32.6	6.7	29.4	3.2	2.7	3.1	53.0	5.9	0.6	
	ENN.1)	3258	1907	1089	262	940	38	111	144	1740	204	13	
%	100.0	58.5	33.4	8.0	28.9	1.2	3.4	4.4	53.4	6.3	0.4		

TIILASTOKESKUS / VAALITILASTOT

NUORS. UNGF.	SMP FLP	EKO EKOL	VSL	LKP LFP	NAISP KVINNOP.	LLP NLP	EKA	KTP KAP	SEP FPP	YVP	5) Muut övrige Others	Hylätyt liput Kasserade sedlar Disallowed ballots
139	6	2	31	4	30	8	5	17	12	1	14	85
2.4	0.1	0.0	0.5	0.1	0.5	0.1	0.1	0.3	0.2	0.0	0.2	1.5
-	82	50	-	25	54	-	3	15	8	6	25	142
-	1.5	0.9	-	0.4	1.0	-	0.1	0.3	0.1	0.1	0.4	2.5
51	2	1	8	2	11	2	3	8	9	-	6	21
2.4	0.1	0.0	0.4	0.1	0.5	0.1	0.1	0.4	0.4	-	0.3	1.0
4666	439	66	900	510	705	313	191	392	266	52	742	809
5.6	0.5	0.1	1.1	0.6	0.8	0.4	0.2	0.5	0.3	0.1	0.9	1.0
-	2529	177	-	1036	891	-	109	537	542	232	568	2662
-	3.3	0.2	-	1.4	1.2	-	0.1	0.7	0.7	0.3	0.7	3.4
1182	179	20	402	171	218	123	109	199	153	13	243	199
4.2	0.6	0.1	1.4	0.6	0.8	0.4	0.4	0.7	0.5	0.0	0.9	0.7
825	186	25	173	95	153	67	26	115	91	16	281	211
3.8	0.9	0.1	0.8	0.4	0.7	0.3	0.1	0.5	0.4	0.1	1.3	1.0
-	758	40	-	119	89	-	25	141	173	33	1007	460
-	3.6	0.2	-	0.6	0.4	-	0.1	0.7	0.8	0.2	4.8	2.2
218	61	9	84	29	35	30	12	59	49	6	80	46
3.0	0.8	0.1	1.1	0.4	0.5	0.4	0.2	0.8	0.7	0.1	1.1	0.6
890	72	6	122	136	149	60	25	54	45	10	163	158
5.3	0.4	0.0	0.7	0.8	0.9	0.4	0.1	0.3	0.3	0.1	1.0	0.9
-	372	24	-	299	112	-	19	105	54	35	159	468
-	2.5	0.2	-	2.0	0.7	-	0.1	0.7	0.4	0.2	1.1	3.0
217	15	2	41	42	41	17	17	25	29	2	29	38
4.4	0.3	0.0	0.8	0.8	0.8	0.3	0.3	0.5	0.6	0.0	0.6	0.8
59	7	2	19	6	14	5	1	6	5	-	19	51
1.2	0.1	0.0	0.4	0.1	0.3	0.1	0.0	0.1	0.1	-	0.4	1.0
-	80	7	-	6	24	-	4	10	14	6	26	113
-	1.7	0.1	-	0.1	0.5	-	0.1	0.2	0.3	0.1	0.5	2.3
16	5	-	7	-	7	2	1	-	2	-	7	8
0.8	0.3	-	0.4	-	0.4	0.1	0.1	-	0.1	-	0.4	0.4
84	116	1	26	19	21	4	-	32	9	1	11	70
1.7	2.3	0.0	0.5	0.4	0.4	0.1	-	0.6	0.2	0.0	0.2	1.4
-	155	7	-	97	19	-	2	20	33	6	19	165
-	3.2	0.1	-	2.0	0.4	-	0.0	0.4	0.7	0.1	0.4	3.3
33	47	-	5	7	9	1	-	12	5	-	1	21
1.4	2.0	-	0.2	0.3	0.4	0.0	-	0.5	0.2	-	0.0	0.9
326	3	1	15	14	16	11	1	4	6	-	11	27
6.3	0.1	0.0	0.3	0.3	0.3	0.2	0.0	0.1	0.1	-	0.2	0.5
-	44	3	-	26	26	-	2	4	10	2	17	87
-	0.9	0.1	-	0.5	0.5	-	0.0	0.1	0.2	0.0	0.4	1.8
109	1	1	11	9	8	5	1	3	5	-	3	12
4.7	0.0	0.0	0.5	0.4	0.3	0.2	0.0	0.1	0.2	-	0.1	0.5
790	68	9	96	66	111	51	21	32	41	5	255	138
5.3	0.5	0.1	0.6	0.4	0.7	0.3	0.1	0.2	0.3	0.0	1.7	0.9
-	382	24	-	240	72	-	14	57	83	30	77	403
-	2.8	0.2	-	1.8	0.5	-	0.1	0.4	0.6	0.2	0.6	2.9
207	18	-	26	20	33	18	9	17	21	2	66	31
4.8	0.4	-	0.6	0.5	0.8	0.4	0.2	0.4	0.5	0.0	1.5	0.7
200	27	2	184	19	25	17	5	38	25	1	81	67
2.5	0.3	0.0	2.3	0.2	0.3	0.2	0.1	0.5	0.3	0.0	1.0	0.8
-	173	7	-	62	37	-	3	43	52	13	29	235
-	2.2	0.1	-	0.8	0.5	-	0.0	0.6	0.7	0.2	0.4	3.0
65	12	1	60	6	8	8	3	13	22	1	22	25
2.0	0.4	0.0	1.8	0.2	0.2	0.2	0.1	0.4	0.7	0.0	0.7	0.8
103	15	1	42	8	25	9	4	17	6	1	14	32
2.3	0.3	0.0	1.0	0.2	0.6	0.2	0.1	0.4	0.1	0.0	0.3	0.7
-	105	5	-	21	15	-	5	23	12	7	12	101
-	2.4	0.1	-	0.5	0.3	-	0.1	0.5	0.3	0.2	0.3	2.2
36	10	-	16	5	13	5	2	9	4	1	9	7
1.9	0.5	-	0.8	0.3	0.7	0.3	0.1	0.5	0.2	0.1	0.5	0.4
175	59	4	182	13	47	13	8	22	13	4	22	56
2.4	0.8	0.1	2.5	0.2	0.7	0.2	0.1	0.3	0.2	0.1	0.3	0.8
-	292	8	-	40	47	-	7	53	41	50	25	149
-	4.2	0.1	-	0.6	0.7	-	0.1	0.8	0.6	0.7	0.4	2.1
48	35	1	60	4	13	3	4	12	9	2	9	16
1.8	1.3	0.0	2.2	0.1	0.5	0.1	0.1	0.4	0.3	0.1	0.3	0.6
298	29	9	34	17	132	28	8	38	11	1	58	90
2.7	0.3	0.1	0.3	0.2	1.2	0.3	0.1	0.3	0.1	0.0	0.5	0.8
-	213	23	-	71	56	-	9	73	40	35	41	264
-	2.0	0.2	-	0.7	0.5	-	0.1	0.7	0.4	0.3	0.4	2.4
76	13	5	12	6	41	6	4	22	3	-	18	18
1.9	0.3	0.1	0.3	0.1	1.0	0.1	0.1	0.5	0.1	-	0.4	0.4
68	6	3	15	3	22	7	2	10	5	1	5	125
0.8	0.1	0.0	0.2	0.0	0.3	0.1	0.0	0.1	0.1	0.0	0.1	1.5
-	66	11	-	15	17	-	-	9	16	5	15	149
-	0.8	0.1	-	0.2	0.2	-	-	0.1	0.2	0.1	0.2	1.8
34	3	1	6	2	4	5	1	5	4	1	2	28
1.0	0.1	0.0	0.2	0.1	0.1	0.2	0.0	0.2	0.1	0.0	0.1	0.9

Taulu 2. (jatk.) - Tabell 2. (forts.) - Table 2. (cont.)

Vaalipiiri ja kunta
Valkrets och kommun
Constituency and municipality

Hyväksytyt äänestysliput puolueittain ja ryhmittäin
Godkända röstsedlar efter partier och grupper
Valid ballots by parties and groups

Yhteensä - Summa - Total

	2)	3)	4)								
	Kaikki Alla All	Ei-sos. Icke-s. Non soc.	Sos. Soc. Soc.	Muut Övriga others	SDP	KESK CENT	KOK SAML	VAS VÄNST LEFT	RKP SFP	VIHR DE GRÖNA THE GREENS	SKL FKF
Muut kunnat - Övr. komm. - Other municipalities	119786	54989	48017	16780	37920	15572	18201	9825	18418	7708	1963
%	100.0	45.9	40.1	14.0	31.7	13.0	15.2	8.2	15.4	6.4	1.6
-91	111559	68153	32091	11315	23784	19532	22105	7731	19989	8713	2152
%	100.0	61.1	28.8	10.1	21.3	17.5	19.8	6.9	17.9	7.8	1.9
ENN.1)	44984	20191	19546	5247	15426	6147	6739	3973	6073	2153	898
%	100.0	44.9	43.5	11.7	34.3	13.7	15.0	8.8	13.5	4.8	2.0
Artjärvi - Artsjö	960	747	149	64	125	501	164	23	23	17	41
%	100.0	77.8	15.5	6.7	13.0	52.2	17.1	2.4	2.4	1.8	4.3
-91	968	804	106	58	80	523	178	20	16	35	28
%	100.0	83.1	11.0	6.0	8.3	54.0	18.4	2.1	1.7	3.6	2.9
ENN.1)	500	386	89	25	73	256	82	16	14	5	26
%	100.0	77.2	17.8	5.0	14.6	51.2	16.4	3.2	2.8	1.0	5.2
Askola	2209	1218	782	209	648	715	402	133	62	87	20
%	100.0	55.1	35.4	9.5	29.3	32.4	18.2	6.0	2.8	3.9	0.9
-91	2116	1490	482	144	358	812	509	112	48	91	23
%	100.0	70.4	22.8	6.8	16.9	38.4	24.1	5.3	2.3	4.3	1.1
ENN.1)	914	490	347	77	298	276	169	48	25	33	10
%	100.0	53.6	38.0	8.4	32.6	30.2	18.5	5.3	2.7	3.6	1.1
Inkoo-Ingå	2788	1708	740	340	590	78	182	146	1420	184	21
%	100.0	61.3	26.5	12.2	21.2	2.8	6.5	5.2	50.9	6.6	0.8
-91	2671	1902	573	196	453	119	191	114	1543	170	21
%	100.0	71.2	21.5	7.3	17.0	4.5	7.2	4.3	57.8	6.4	0.8
ENN.1)	1016	573	317	126	247	32	71	69	455	63	13
%	100.0	56.4	31.2	12.4	24.3	3.1	7.0	6.8	44.8	6.2	1.3
Karjalohja - Karislojo	786	382	289	115	242	206	132	44	27	71	12
%	100.0	48.6	36.8	14.6	30.8	26.2	16.8	5.6	3.4	9.0	1.5
-91	752	437	227	88	187	235	146	38	22	69	16
%	100.0	58.1	30.2	11.7	24.9	31.3	19.4	5.1	2.9	9.2	2.1
ENN.1)	406	203	158	45	127	103	83	29	10	23	5
%	100.0	50.0	38.9	11.1	31.3	25.4	20.4	7.1	2.5	5.7	1.2
Kirkkonummi - Kyrkslätt	13798	6022	5134	2642	4004	533	2261	1110	2956	1250	200
%	100.0	43.6	37.2	19.1	29.0	3.9	16.4	8.0	21.4	9.1	1.4
-91	12408	7449	3201	1758	2345	897	2466	826	3461	1436	170
%	100.0	60.0	25.8	14.2	18.9	7.2	19.9	6.7	27.9	11.6	1.4
ENN.1)	4666	1945	1932	789	1487	175	668	431	995	361	85
%	100.0	41.7	41.4	16.9	31.9	3.8	14.3	9.2	21.3	7.7	1.8
Lapinjärvi - Lapträsk	1854	1303	415	136	369	396	156	45	725	46	19
%	100.0	70.3	22.4	7.3	19.9	21.4	8.4	2.4	39.1	2.5	1.0
-91	1933	1526	318	89	256	463	215	50	783	57	21
%	100.0	78.9	16.5	4.6	13.2	24.0	11.1	2.6	40.5	2.9	1.1
ENN.1)	743	464	225	54	200	126	63	24	265	16	8
%	100.0	62.4	30.3	7.3	26.9	17.0	8.5	3.2	35.7	2.2	1.1
Liljendahl	908	704	179	25	158	12	11	21	674	8	3
%	100.0	77.5	19.7	2.8	17.4	1.3	1.2	2.3	74.2	0.9	0.3
-91	949	782	137	30	124	33	19	13	710	26	8
%	100.0	82.4	14.4	3.2	13.1	3.5	2.0	1.4	74.8	2.7	0.8
ENN.1)	311	228	71	12	64	5	6	7	214	3	1
%	100.0	73.3	22.8	3.9	20.6	1.6	1.9	2.3	68.8	1.0	0.3
Lohjan kunta-Lojo komm.	10056	3279	5394	1383	4095	819	1596	1264	658	692	154
%	100.0	32.6	53.6	13.8	40.7	8.1	15.9	12.6	6.5	6.9	1.5
-91	9078	4415	3665	998	2682	1254	1740	940	863	839	207
%	100.0	48.6	40.4	11.0	29.5	13.8	19.2	10.4	9.5	9.2	2.3
ENN.1)	3816	1350	2064	402	1576	342	639	475	278	173	71
%	100.0	35.4	54.1	10.5	41.3	9.0	16.7	12.4	7.3	4.5	1.9
Myrskylä - Mörsköm	1138	795	267	76	229	347	269	37	132	27	10
%	100.0	69.9	23.5	6.7	20.1	30.5	23.6	3.3	11.6	2.4	0.9
-91	1197	976	167	54	143	405	308	20	154	42	8
%	100.0	81.5	14.0	4.5	11.9	33.8	25.7	1.7	12.9	3.5	0.7
ENN.1)	601	417	155	29	130	186	130	24	71	9	5
%	100.0	69.4	25.8	4.8	21.6	30.9	21.6	4.0	11.8	1.5	0.8
Mäntsälä	7523	3756	2785	982	2245	1864	1474	521	160	462	175
%	100.0	49.9	37.0	13.1	29.8	24.8	19.6	6.9	2.1	6.1	2.3
-91	7164	4871	1703	590	1225	2270	1930	437	156	411	174
%	100.0	68.0	23.8	8.2	17.1	31.7	26.9	6.1	2.2	5.7	2.4
ENN.1)	2875	1420	1154	301	961	716	528	183	60	126	83
%	100.0	49.4	40.1	10.5	33.4	24.9	18.4	6.4	2.1	4.4	2.9
Nummi - Pusula	3221	1562	1350	309	920	968	431	418	53	126	77
%	100.0	48.5	41.9	9.6	28.6	30.1	13.4	13.0	1.6	3.9	2.4
-91	3214	1900	1094	220	659	1046	539	409	69	163	42
%	100.0	59.1	34.0	6.8	20.5	32.5	16.8	12.7	2.1	5.1	1.3
ENN.1)	1891	881	840	170	563	538	244	268	34	60	49
%	100.0	46.6	44.4	9.0	29.8	28.5	12.9	14.2	1.8	3.2	2.6
Nurmijärvi	15365	6545	6468	2352	5033	2645	3157	1404	293	1155	324
%	100.0	42.6	42.1	15.3	32.8	17.2	20.5	9.1	1.9	7.5	2.1
-91	14075	8228	3956	1891	2832	3063	3969	1075	257	1453	276
%	100.0	58.5	28.1	13.4	20.1	21.8	28.2	7.6	1.8	10.3	2.0
ENN.1)	5957	2431	2833	693	2229	1006	1170	582	91	293	122
%	100.0	40.8	47.6	11.6	37.4	16.9	19.6	9.8	1.5	4.9	2.0

TILASTOKESKUS / VAALITILASTOT

NUORS. UNGF.	SMP FLP	EKO EKOL	VSL	LKP LFP	NAISP KVINNOF.	LLP NLP	EKA	KTP KAP	SEP FPP	YVP	Muut Övriga Others	5) Hylättyt liput Kasserade sedlar Disallowed ballots
4429	570	82	1251	265	722	304	117	272	205	57	1905	1137
3.7	0.5	0.1	1.0	0.2	0.6	0.3	0.1	0.2	0.2	0.0	1.6	0.9
-	3152	157	-	867	654	-	77	576	472	245	997	2788
-	2.8	0.1	-	0.8	0.6	-	0.1	0.5	0.4	0.2	0.9	2.4
1350	232	32	500	102	266	112	81	147	135	15	603	315
3.0	0.5	0.1	1.1	0.2	0.6	0.2	0.2	0.3	0.3	0.0	1.3	0.7
13	17	-	21	1	5	1	1	1	1	-	5	5
1.4	1.8	-	2.2	0.1	0.5	0.1	0.1	0.1	0.1	-	0.5	0.5
-	50	3	-	5	2	-	1	6	10	4	3	11
-	5.2	0.3	-	0.5	0.2	-	0.1	0.6	1.0	0.4	0.3	1.1
7	7	-	5	1	2	1	1	1	1	-	3	3
1.4	1.4	-	1.0	0.2	0.4	0.2	0.2	-	0.2	-	0.6	0.6
51	18	-	7	1	25	5	1	1	8	-	25	18
2.3	0.8	-	0.3	0.0	1.1	0.2	0.0	0.0	0.4	-	1.1	0.8
-	81	4	-	11	6	-	-	12	17	12	14	42
-	3.8	0.2	-	0.5	0.3	-	-	0.6	0.8	0.6	0.7	1.9
17	10	-	4	-	12	2	1	1	3	-	5	11
1.9	1.1	-	0.4	-	1.3	0.2	0.1	0.1	0.3	-	0.5	1.2
94	4	2	9	3	7	3	2	4	1	1	37	34
3.4	0.1	0.1	0.3	0.1	0.3	0.1	0.1	0.1	0.0	0.0	1.3	1.2
-	17	4	-	5	6	-	1	6	5	3	7	57
-	0.6	0.1	-	0.2	0.2	-	0.0	0.2	0.2	0.1	0.3	2.1
26	2	1	6	-	6	1	2	1	-	1	20	11
2.6	0.2	0.1	0.6	-	0.6	0.1	0.2	0.1	-	0.1	2.0	1.1
13	5	-	15	-	3	3	1	3	2	-	7	7
1.7	0.6	-	1.9	-	0.4	0.4	0.1	0.4	0.3	-	0.9	0.9
-	12	1	-	6	8	-	-	2	4	3	3	11
-	1.6	0.1	-	0.8	1.1	-	-	0.3	0.5	0.4	0.4	1.4
5	2	-	9	-	1	2	-	2	2	-	3	3
1.2	0.5	-	2.2	-	0.2	0.5	-	0.5	0.5	-	0.7	0.7
955	37	26	126	35	95	51	17	20	21	5	96	135
6.9	0.3	0.2	0.9	0.3	0.7	0.4	0.1	0.1	0.2	0.0	0.7	1.0
-	296	29	-	106	135	-	7	30	36	21	94	314
-	2.4	0.2	-	0.9	1.1	-	0.1	0.2	0.3	0.2	0.8	2.5
273	13	13	49	9	32	12	12	14	10	-	27	35
5.9	0.3	0.3	1.1	0.2	0.7	0.3	0.3	0.3	0.2	-	0.6	0.7
16	5	-	61	2	6	-	1	1	2	-	4	8
0.9	0.3	-	3.3	0.1	0.3	-	0.1	0.1	0.1	-	0.2	0.4
-	30	2	-	11	6	-	-	12	12	8	4	21
-	1.6	0.1	-	0.6	0.3	-	-	0.6	0.6	0.4	0.2	1.1
5	1	-	28	1	2	-	-	1	2	-	1	4
0.7	0.1	-	3.8	0.1	0.3	-	-	0.1	0.3	-	0.1	0.5
7	3	-	6	1	3	-	-	-	-	-	1	9
0.8	0.3	-	0.7	0.1	0.3	-	-	-	-	-	0.1	1.0
-	8	-	-	-	2	-	-	-	-	1	1	4
-	0.8	-	-	-	0.2	-	-	-	-	0.1	0.1	0.4
4	1	-	3	1	2	-	-	-	-	-	-	-
1.3	0.3	-	1.0	0.3	0.6	-	-	-	-	-	-	-
230	36	8	266	16	45	16	8	35	23	2	93	118
2.3	0.4	0.1	2.6	0.2	0.4	0.2	0.1	0.3	0.2	0.0	0.9	1.2
-	245	10	-	76	43	-	3	43	45	17	41	303
-	2.7	0.1	-	0.8	0.5	-	0.0	0.5	0.5	0.2	0.5	3.2
72	14	3	85	6	14	6	7	13	19	1	22	28
1.9	0.4	0.1	2.2	0.2	0.4	0.2	0.2	0.3	0.5	0.0	0.6	0.7
18	36	1	10	1	11	1	1	1	-	-	7	9
1.6	3.2	0.1	0.9	0.1	1.0	0.1	0.1	0.1	-	-	0.6	0.8
-	95	-	-	3	1	-	1	4	3	3	4	22
-	7.9	-	-	0.3	0.1	-	0.1	0.3	0.3	0.3	0.3	1.8
7	24	-	4	1	3	-	1	1	-	-	5	6
1.2	4.0	-	0.7	0.2	0.5	-	0.2	0.2	-	-	0.8	1.0
280	51	3	68	32	52	23	9	19	20	3	62	73
3.7	0.7	0.0	0.9	0.4	0.7	0.3	0.1	0.3	0.3	0.0	0.8	1.0
-	278	7	-	40	32	-	9	41	54	18	59	163
-	3.9	0.1	-	0.6	0.4	-	0.1	0.6	0.8	0.3	0.8	2.2
79	21	1	28	12	21	9	6	10	14	1	16	18
2.7	0.7	0.0	1.0	0.4	0.7	0.3	0.2	0.3	0.5	0.0	0.6	0.6
79	24	1	33	9	34	7	5	12	10	1	13	23
2.5	0.7	0.0	1.0	0.3	1.1	0.2	0.2	0.4	0.3	0.0	0.4	0.7
-	88	3	-	113	14	-	4	26	15	10	11	81
-	2.7	0.1	-	3.5	0.4	-	0.1	0.8	0.5	0.3	0.3	2.5
44	10	-	23	6	20	3	4	9	8	1	7	12
2.3	0.5	-	1.2	0.3	1.1	0.2	0.2	0.5	0.4	0.1	0.4	0.6
730	65	6	132	61	112	47	13	31	25	9	123	143
4.8	0.4	0.0	0.9	0.4	0.7	0.3	0.1	0.2	0.2	0.1	0.8	0.9
-	514	20	-	106	97	-	10	49	68	26	217	387
-	3.7	0.1	-	0.8	0.7	-	0.1	0.3	0.5	0.2	1.5	2.7
222	19	1	50	23	39	16	8	22	22	2	40	41
3.7	0.3	0.0	0.8	0.4	0.7	0.3	0.1	0.4	0.4	0.0	0.7	0.7

TILASTOKESKUS / VAALITILASTOT

Taulu 2. (jatk.) - Tabell 2. (forts.) - Table 2. (cont.)

 Vaalipiiri ja kunta
 Valkrets och kommun
 Constituency and municipality

 Hyväksytyt äänestysliput puolueittain ja ryhmittäin
 Godkända röstsedlar efter partier och grupper
 Valid ballots by parties and groups

	Yhteensä - Summa - Total				SDP	KESK CENT	KOK SAML	VAS VÄNST LEFT	RKP SFP	VIHR DE GRÖNA THE GREENS	SKL FKP
	2) Kaikki Alla All	3) Ei-sos. Icke-s. Non soc.	3) Sos. Soc. Soc.	4) Muut Övriga Others							
Pernaja - Pernå	2117	1284	732	101	631	90	81	98	1089	50	16
%	100.0	60.7	34.6	4.8	29.8	4.3	3.8	4.6	51.4	2.4	0.8
-91	2025	1420	516	89	444	141	65	65	1165	77	17
%	100.0	70.1	25.5	4.4	21.9	7.0	3.2	3.2	57.5	3.8	0.8
ENN.1)	659	371	257	31	222	29	26	34	307	14	5
%	100.0	56.3	39.0	4.7	33.7	4.4	3.9	5.2	46.6	2.1	0.8
Pohja - Pojo	2875	782	1864	229	1446	100	102	408	564	128	13
%	100.0	27.2	64.8	8.0	50.3	3.5	3.5	14.2	19.6	4.5	0.5
-91	2864	1159	1367	338	1045	196	122	312	753	174	14
%	100.0	40.5	47.7	11.8	36.5	6.8	4.3	10.9	26.3	6.1	0.5
ENN.1)	1142	306	749	87	582	32	51	161	218	42	4
%	100.0	26.8	65.6	7.6	51.0	2.8	4.5	14.1	19.1	3.7	0.4
Pornainen - Borgnäs	1884	874	804	206	689	558	238	113	33	91	30
%	100.0	46.4	42.7	10.9	36.6	29.6	12.6	6.0	1.8	4.8	1.6
-91	1580	1027	424	129	343	571	323	73	39	96	28
%	100.0	65.0	26.8	8.2	21.7	36.1	20.4	4.6	2.5	6.1	1.8
ENN.1)	655	301	302	52	250	178	83	52	10	17	17
%	100.0	46.0	46.1	7.9	38.2	27.2	12.7	7.9	1.5	2.6	2.6
Porvoon mlk - Borgå lk	11589	5684	4646	1259	3818	772	999	791	3752	641	109
%	100.0	49.0	40.1	10.9	32.9	6.7	8.6	6.8	32.4	5.5	0.9
-91	10581	6726	3037	818	2298	1192	1146	621	3850	631	173
%	100.0	63.6	28.7	7.7	21.7	11.3	10.8	5.9	36.4	6.0	1.6
ENN.1)	3758	1710	1671	377	1378	284	350	281	999	164	56
%	100.0	45.5	44.5	10.0	36.7	7.6	9.3	7.5	26.6	4.4	1.5
Pukkilä	932	611	222	99	175	393	171	47	20	46	8
%	100.0	65.6	23.8	10.6	18.8	42.2	18.3	5.0	2.1	4.9	0.9
-91	927	754	127	46	94	454	218	29	11	36	13
%	100.0	81.3	13.7	5.0	10.1	49.0	23.5	3.1	1.2	3.9	1.4
ENN.1)	520	341	138	41	114	218	88	24	17	17	8
%	100.0	65.6	26.5	7.9	21.9	41.9	16.9	4.6	3.3	3.3	1.5
Ruotsinpyhtää-Strömfors	1821	838	872	111	783	314	144	86	354	38	21
%	100.0	46.0	47.9	6.1	43.0	17.2	7.9	4.7	19.4	2.1	1.2
-91	1833	1042	638	153	562	396	203	61	376	124	25
%	100.0	56.8	34.8	8.3	30.7	21.6	11.1	3.3	20.5	6.8	1.4
ENN.1)	728	282	402	44	352	99	48	47	123	15	11
%	100.0	38.7	55.2	6.0	48.4	13.6	6.6	6.5	16.9	2.1	1.5
Sammatti	736	352	296	88	247	167	165	48	8	40	4
%	100.0	47.8	40.2	12.0	33.6	22.7	22.4	6.5	1.1	5.4	0.5
-91	633	392	190	51	144	175	145	46	25	34	7
%	100.0	61.9	30.0	8.1	22.7	27.6	22.9	7.3	3.9	5.4	1.1
ENN.1)	314	156	119	39	102	71	78	17	1	14	3
%	100.0	49.7	37.9	12.4	32.5	22.6	24.8	5.4	0.3	4.5	1.0
Sipoo - Sibbo	8569	5203	2256	1110	1727	444	783	511	3838	489	114
%	100.0	60.7	26.3	13.0	20.2	5.2	9.1	6.0	44.8	5.7	1.3
-91	8031	5898	1446	687	1030	614	893	394	3988	563	157
%	100.0	73.4	18.0	8.6	12.8	7.6	11.1	4.9	49.7	7.0	2.0
ENN.1)	3070	1821	903	346	686	157	259	205	1339	146	59
%	100.0	59.3	29.4	11.3	22.3	5.1	8.4	6.7	43.6	4.8	1.9
Siuntio - Sjundeå	2392	1196	826	370	618	151	194	206	831	145	16
%	100.0	50.0	34.5	15.5	25.8	6.3	8.1	8.6	34.7	6.1	0.7
-91	2239	1408	590	241	405	223	198	178	898	125	23
%	100.0	62.9	26.4	10.8	18.1	10.0	8.8	7.9	40.1	5.6	1.0
ENN.1)	870	439	299	132	227	57	67	71	306	51	8
%	100.0	50.5	34.4	15.2	26.1	6.6	7.7	8.2	35.2	5.9	0.9
Tuusula - Tusby	14661	5419	6181	3061	4709	1623	2948	1430	381	1216	320
%	100.0	37.0	42.2	20.9	32.1	11.1	20.1	9.8	2.6	8.3	2.2
-91	13738	7500	4567	1671	3378	2262	3942	1084	355	1344	381
%	100.0	54.6	33.2	12.2	24.6	16.5	28.7	7.9	2.6	9.8	2.8
ENN.1)	5042	1756	2388	898	1820	495	974	547	101	303	135
%	100.0	34.8	47.4	17.8	36.1	9.8	19.3	10.8	2.0	6.0	2.7
Vihti - Vichtis	11604	4725	5366	1513	4419	1876	2141	921	365	699	256
%	100.0	40.7	46.2	13.0	38.1	16.2	18.5	7.9	3.1	6.0	2.2
-91	10583	6047	3560	976	2697	2188	2640	814	447	717	320
%	100.0	57.1	33.6	9.2	25.5	20.7	24.9	7.7	4.2	6.8	3.0
ENN.1)	4530	1920	2133	477	1738	766	862	378	140	205	114
%	100.0	42.4	47.1	10.5	38.4	16.9	19.0	8.3	3.1	4.5	2.5
Ulkom. as. Suomen kansal. Finska medb. bos. utoml. Finnish citiz.liv. abroad	1640	935	467	238	317	61	379	146	454	89	32
%	100.0	57.0	28.5	14.5	19.3	3.7	23.1	8.9	27.7	5.4	2.0
-91	1446	935	321	190	223	68	299	94	474	123	34
%	100.0	64.7	22.2	13.1	15.4	4.7	20.7	6.5	32.8	8.5	2.4
ENN.1)	1640	935	467	238	317	61	379	146	454	89	32
%	100.0	57.0	28.5	14.5	19.3	3.7	23.1	8.9	27.7	5.4	2.0
- Niistä Ruotsissa äänest. - Därav röstat i Sverige	645	334	252	59	179	11	78	73	232	22	11
%	100.0	51.8	39.1	9.1	27.8	1.7	12.1	11.3	36.0	3.4	1.7
-91	673	400	194	79	135	21	78	58	257	45	15
%	100.0	59.4	28.8	11.7	20.1	3.1	11.6	8.6	38.2	6.7	2.2
ENN.1)	645	334	252	59	179	11	78	73	232	22	11
%	100.0	51.8	39.1	9.1	27.8	1.7	12.1	11.3	36.0	3.4	1.7

NUORS. UNGF.	SMP FLP	EKO EKOL	VSL	LKP LFP	NAISP KVINNOP.	LLP NLP	EKA	KTP KAP	SEP FPP	YVP	5) Muut Övriga Others	Hylätyt liput Kasserade sedlar Disallowed ballots
17	8	-	13	-	15	-	1	3	2	-	3	22
0.8	0.4	-	0.6	-	0.7	-	0.0	0.1	0.1	-	0.1	1.0
-	25	2	-	4	1	-	2	7	2	3	2	46
-	1.2	0.1	-	0.2	0.0	-	0.1	0.3	0.1	0.1	0.1	2.2
4	4	-	3	-	7	-	1	1	2	-	-	8
0.6	0.6	-	0.5	-	1.1	-	0.2	0.2	0.3	-	-	1.2
40	2	-	15	1	5	7	-	10	2	1	31	34
1.4	0.1	-	0.5	0.0	0.2	0.2	-	0.3	0.1	0.0	1.1	1.2
-	58	9	-	14	16	-	-	10	7	8	124	65
-	2.0	0.3	-	0.5	0.6	-	-	0.3	0.2	0.3	4.3	2.2
21	-	-	6	1	2	4	-	6	2	-	10	12
1.8	-	-	0.5	0.1	0.2	0.4	-	0.5	0.2	-	0.9	1.0
39	15	1	11	-	8	4	3	2	4	-	45	16
2.1	0.8	0.1	0.6	-	0.4	0.2	0.2	0.1	0.2	-	2.4	0.8
-	51	2	-	11	12	-	1	8	4	2	12	42
-	3.2	0.1	-	0.7	0.8	-	0.1	0.5	0.3	0.1	0.8	2.6
9	13	-	3	-	5	1	3	-	3	-	11	3
1.4	2.0	-	0.5	-	0.8	0.2	0.5	-	0.5	-	1.7	0.5
327	43	11	64	9	90	15	9	37	20	4	78	88
2.8	0.4	0.1	0.6	0.1	0.8	0.1	0.1	0.3	0.2	0.0	0.7	0.8
-	295	12	-	44	55	-	10	118	37	28	45	240
-	2.8	0.1	-	0.4	0.5	-	0.1	1.1	0.3	0.3	0.4	2.2
112	18	6	18	3	33	4	8	12	9	1	22	19
3.0	0.5	0.2	0.5	0.1	0.9	0.1	0.2	0.3	0.2	0.0	0.6	0.5
25	17	-	12	2	7	2	1	-	3	1	2	10
2.7	1.8	-	1.3	0.2	0.8	0.2	0.1	-	0.3	0.1	0.2	1.1
-	49	-	-	6	2	-	1	4	2	3	2	12
-	5.3	-	-	0.6	0.2	-	0.1	0.4	0.2	0.3	0.2	1.3
13	10	-	4	-	2	2	1	-	1	-	1	4
2.5	1.9	-	0.8	-	0.4	0.4	0.2	-	0.2	-	0.2	0.8
38	1	1	19	4	6	2	1	3	1	1	4	12
2.1	0.1	0.1	1.0	0.2	0.3	0.1	0.1	0.2	0.1	0.1	0.2	0.7
-	30	2	-	8	6	-	-	15	8	5	8	33
-	1.6	0.1	-	0.4	0.3	-	-	0.8	0.4	0.3	0.4	1.8
15	-	-	7	1	3	1	1	3	1	-	1	3
2.1	-	-	1.0	0.1	0.4	0.1	0.1	0.4	0.1	-	0.1	0.4
19	7	1	18	1	4	-	2	1	1	-	3	7
2.6	1.0	0.1	2.4	0.1	0.5	-	0.3	0.1	0.1	-	0.4	0.9
-	31	1	-	8	4	-	1	-	7	1	3	22
-	4.9	0.2	-	1.3	0.6	-	0.2	-	1.1	0.2	0.5	3.4
8	2	1	11	1	1	-	2	-	1	-	1	3
2.5	0.6	0.3	3.5	0.3	0.3	-	0.6	-	0.3	-	0.3	0.9
232	18	4	52	6	27	19	12	18	12	7	256	91
2.7	0.2	0.0	0.6	0.1	0.3	0.2	0.1	0.2	0.1	0.1	3.0	1.1
-	145	12	-	46	32	-	2	22	26	16	36	135
-	1.8	0.1	-	0.6	0.4	-	0.0	0.3	0.3	0.2	0.4	1.7
65	6	3	22	1	9	7	8	12	10	-	76	26
2.1	0.2	0.1	0.7	0.0	0.3	0.2	0.3	0.4	0.3	-	2.5	0.8
74	3	1	16	1	14	11	1	2	5	2	101	19
3.1	0.1	0.0	0.7	0.0	0.6	0.5	0.0	0.1	0.2	0.1	4.2	0.8
-	54	3	-	6	17	-	-	7	4	3	89	37
-	2.4	0.1	-	0.3	0.8	-	-	0.3	0.2	0.1	4.0	1.6
20	1	-	10	-	5	8	-	1	3	-	35	3
2.3	0.1	-	1.1	-	0.6	0.9	-	0.1	0.3	-	4.0	0.3
666	93	6	120	54	89	50	22	42	35	5	852	142
4.5	0.6	0.0	0.8	0.4	0.6	0.3	0.2	0.3	0.2	0.0	5.8	1.0
-	371	14	-	146	72	-	10	105	53	30	148	384
-	2.7	0.1	-	1.1	0.5	-	0.1	0.8	0.4	0.2	1.1	2.7
189	28	1	49	23	29	19	10	21	16	2	280	36
3.7	0.6	0.0	1.0	0.5	0.6	0.4	0.2	0.4	0.3	0.0	5.6	0.7
466	62	10	157	25	59	37	6	26	7	15	57	114
4.0	0.5	0.1	1.4	0.2	0.5	0.3	0.1	0.2	0.1	0.1	0.5	1.0
-	329	17	-	92	85	-	14	49	53	20	70	356
-	3.1	0.2	-	0.9	0.8	-	0.1	0.5	0.5	0.2	0.7	3.3
133	26	2	73	12	16	14	5	17	6	6	17	26
2.9	0.6	0.0	1.6	0.3	0.4	0.3	0.1	0.4	0.1	0.1	0.4	0.6
68	5	4	19	4	31	7	5	4	8	-	7	6
4.1	0.3	0.2	1.2	0.2	1.9	0.4	0.3	0.2	0.5	-	0.4	0.4
-	28	10	-	24	24	-	-	4	11	11	11	15
-	1.9	0.7	-	1.7	1.7	-	-	0.3	0.8	0.8	0.8	1.0
68	5	4	19	4	31	7	5	4	8	-	7	6
4.1	0.3	0.2	1.2	0.2	1.9	0.4	0.3	0.2	0.5	-	0.4	0.4
10	1	1	6	1	10	2	3	-	3	-	2	3
1.6	0.2	0.2	0.9	0.2	1.6	0.3	0.5	-	0.5	-	0.3	0.5
-	15	5	-	13	9	-	-	1	8	7	5	8
-	2.2	0.7	-	1.9	1.3	-	-	0.1	1.2	1.0	0.7	1.2
10	1	1	6	1	10	2	3	-	3	-	2	3
1.6	0.2	0.2	0.9	0.2	1.6	0.3	0.5	-	0.5	-	0.3	0.5

TILASTOKESKUS / VAALITILASTOT

Taulu 2. (jatk.) - Tabell 2. (forts.) - Table 2. (cont.)

Vaali piiri ja kunta Valkrets och kommun Constituency and municipality	Hyväksytyt äänestysliput puolueittain ja ryhmittäin Godkända röstsedlar efter partier och grupper Valid ballots by parties and groups										
	Yhteensä - Summa - Total										
	Kaikki Alla All	Ei-sos. Icke-s. Non soc.	Sos. Soc. Soc.	Muut Övriga Others	SDP	KESK CENT	KOK SAML	VAS VÄNST LEFT	RKP SFP	VIHR DE GRÖNA THE GREENS	SKL FKF
Turun läänin etel. vaalipiiri Åbo länns södra valkrets Turku South	247123	113431	101191	32501	68099	37053	57492	32747	11163	14388	4585
%	100.0	45.9	40.9	13.2	27.6	15.0	23.3	13.3	4.5	5.8	1.9
-91	239486	141399	82156	15931	54595	54902	53102	26920	12631	11401	4704
%	100.0	59.0	34.3	6.7	22.8	22.9	22.2	11.2	5.3	4.8	2.0
ENN.1)	100842	48417	41477	10948	28610	16195	23650	12709	5362	4475	2091
%	100.0	48.0	41.1	10.9	28.4	16.1	23.5	12.6	5.3	4.4	2.1
Suomessa as. Suom. kansal. Finska medb.bos. i Finland Finnish citiz. liv. in Finl.	246301	112986	100920	32395	67922	37002	57273	32661	11018	14331	4574
%	100.0	45.9	41.0	13.2	27.6	15.0	23.3	13.3	4.5	5.8	1.9
-91	238622	140888	81885	15849	54425	54822	52890	26826	12473	11359	4680
%	100.0	59.0	34.3	6.6	22.8	23.0	22.2	11.2	5.2	4.8	2.0
ENN.1)	100020	47972	41206	10842	28433	16144	23431	12623	5217	4418	2080
%	100.0	48.0	41.2	10.8	28.4	16.1	23.4	12.6	5.2	4.4	2.1
Kaup. yht. - Städer tills. - Urban municipalities	167031	68802	74884	23345	50004	15289	41339	24645	7023	11318	3383
%	100.0	41.2	44.8	14.0	29.9	9.2	24.7	14.8	4.2	6.8	2.0
-91	160297	87423	60564	12310	39692	26370	38876	20491	7979	8961	3626
%	100.0	54.5	37.8	7.7	24.8	16.5	24.3	12.8	5.0	5.6	2.3
ENN.1)	63305	27437	28538	7330	19496	6186	16122	8941	3085	3314	1488
%	100.0	43.3	45.1	11.6	30.8	9.8	25.5	14.1	4.9	5.2	2.4
Kaarina - S:t Karins	10892	4457	4567	1868	2996	686	3024	1561	316	1000	324
%	100.0	40.9	41.9	17.2	27.5	6.3	27.8	14.3	2.9	9.2	3.0
-91	9745	5464	3615	666	2406	1425	2859	1198	307	496	285
%	100.0	56.1	37.1	6.8	24.7	14.6	29.3	12.3	3.2	5.1	2.9
ENN.1)	3309	1387	1399	523	896	199	899	499	129	270	129
%	100.0	41.9	42.3	15.8	27.1	6.0	27.2	15.1	3.9	8.2	3.9
Laitila	4853	2952	1451	450	1085	1843	874	360	9	162	125
%	100.0	60.8	29.9	9.3	22.4	38.0	18.0	7.4	0.2	3.3	2.6
-91	4919	3661	1082	176	882	2168	693	198	10	137	111
%	100.0	74.4	22.0	3.6	17.9	44.1	14.1	4.0	0.2	2.8	2.3
ENN.1)	1976	1186	624	166	435	691	388	188	1	61	68
%	100.0	60.0	31.6	8.4	22.0	35.0	19.6	9.5	0.1	3.1	3.4
Loimaa	4196	2234	1668	294	823	875	1240	844	9	117	62
%	100.0	53.2	39.8	7.0	19.6	20.9	29.6	20.1	0.2	2.8	1.5
-91	4206	2593	1443	170	661	1219	1080	749	11	124	62
%	100.0	61.7	34.3	4.0	15.7	29.0	25.7	17.8	0.3	2.9	1.5
ENN.1)	2332	1282	915	135	459	489	718	456	7	55	40
%	100.0	55.0	39.2	5.8	19.7	21.0	30.8	19.6	0.3	2.4	1.7
Naantali - Nådendal	6639	3005	2700	934	1901	390	2296	781	110	387	126
%	100.0	45.3	40.7	14.1	28.6	5.9	34.6	11.8	1.7	5.8	1.9
-91	6116	3436	2053	627	1601	915	1914	438	164	241	104
%	100.0	56.2	33.6	10.3	26.2	15.0	31.3	7.2	2.7	3.9	1.7
ENN.1)	2403	1138	1005	260	703	162	843	294	44	99	65
%	100.0	47.4	41.8	10.8	29.3	6.7	35.1	12.2	1.8	4.1	2.7
Parainen - Pargas	6502	3703	1899	900	1365	353	717	527	2512	544	63
%	100.0	57.0	29.2	13.8	21.0	5.4	11.0	8.1	38.6	8.4	1.0
-91	6313	4247	1403	663	1012	605	616	379	2815	592	49
%	100.0	67.3	22.2	10.5	16.0	9.6	9.8	6.0	44.6	9.4	0.8
ENN.1)	2303	1379	651	273	485	127	231	164	977	160	29
%	100.0	59.9	28.3	11.9	21.1	5.5	10.0	7.1	42.4	6.9	1.3
Raisio - Reso	12338	4280	6484	1574	4069	790	2986	2402	125	631	229
%	100.0	34.7	52.6	12.8	33.0	6.4	24.2	19.5	1.0	5.1	1.9
-91	11312	5576	4982	754	3159	1853	2581	1799	158	489	234
%	100.0	49.3	44.0	6.7	27.9	16.4	22.8	15.9	1.4	4.3	2.1
ENN.1)	3955	1370	2169	416	1366	290	897	801	50	158	87
%	100.0	34.6	54.8	10.5	34.5	7.3	22.7	20.3	1.3	4.0	2.2
Salo	12857	5954	5878	1025	5022	1128	4382	840	115	480	199
%	100.0	46.3	45.7	8.0	39.1	8.8	34.1	6.5	0.9	3.7	1.5
-91	12674	6461	5612	601	4867	2105	3288	715	107	491	175
%	100.0	51.0	44.3	4.7	38.4	16.6	25.9	5.6	0.8	3.9	1.4
ENN.1)	6134	2939	2790	405	2371	547	2171	413	67	171	114
%	100.0	47.9	45.5	6.6	38.7	8.9	35.4	6.7	1.1	2.8	1.9
Somero	5940	4137	1442	361	1001	3230	794	422	15	137	57
%	100.0	69.6	24.3	6.1	16.9	54.4	13.4	7.1	0.3	2.3	1.0
-91	5949	4469	1269	211	768	3432	641	487	25	159	41
%	100.0	75.1	21.3	3.5	12.9	57.7	10.8	8.2	0.4	2.7	0.7
ENN.1)	2723	1885	690	148	481	1474	366	199	4	60	22
%	100.0	69.2	25.3	5.4	17.7	54.1	13.4	7.3	0.1	2.2	0.8
Turku - Åbo	93040	34263	43818	14959	27555	4427	23233	16123	3768	7526	1941
%	100.0	36.8	47.1	16.1	29.6	4.8	25.0	17.3	4.0	8.1	2.1
-91	89723	46359	35414	7950	21554	10361	23247	13639	4322	5880	2296
%	100.0	51.7	39.5	8.9	24.0	11.5	25.9	15.2	4.8	6.6	2.6
ENN.1)	33909	13169	16101	4639	10439	1599	8725	5599	1782	2149	807
%	100.0	38.8	47.5	13.7	30.8	4.7	25.7	16.5	5.3	6.3	2.4

TILASTOKESKUS / VAALITILASTOT

NUORS. UNGF.	SMP FLP	EKO EKOL	VSL	LKP LFP	NAISP KVINNOP.	LLP NLP	EKA	KTP KAP	SEP FPP	YVP	5) Muut Övriga Others	Hylätyt liput Kasserade sedlar Disallowed ballots
10698	2646	274	2302	492	308	694	466	345	-	12	3359	1774
4.3	1.1	0.1	0.9	0.2	0.1	0.3	0.2	0.1	-	0.0	1.4	0.7
-	15217	1631	-	843	1324	-	289	641	733	-	553	4015
-	6.4	0.7	-	0.4	0.6	-	0.1	0.3	0.3	-	0.2	1.6
3324	948	100	977	171	139	285	320	158	-	7	1321	626
3.3	0.9	0.1	1.0	0.2	0.1	0.3	0.3	0.2	-	0.0	1.3	0.6
10678	2632	269	2295	487	306	688	464	337	-	11	3353	1770
4.3	1.1	0.1	0.9	0.2	0.1	0.3	0.2	0.1	-	0.0	1.4	0.7
-	15184	1615	-	839	1310	-	283	634	732	-	550	4007
-	6.4	0.7	-	0.4	0.5	-	0.1	0.3	0.3	-	0.2	1.7
3304	934	95	970	166	137	279	318	150	-	6	1315	622
3.3	0.9	0.1	1.0	0.2	0.1	0.3	0.3	0.1	-	0.0	1.3	0.6
6845	1397	217	1295	371	202	464	302	235	-	9	2693	1140
4.1	0.8	0.1	0.8	0.2	0.1	0.3	0.2	0.1	-	0.0	1.6	0.7
-	9904	1312	-	668	972	-	209	381	554	-	302	2912
-	6.2	0.8	-	0.4	0.6	-	0.1	0.2	0.3	-	0.2	1.8
1987	436	73	502	120	94	182	193	101	-	5	980	375
3.1	0.7	0.1	0.8	0.2	0.1	0.3	0.3	0.2	-	0.0	1.5	0.6
577	87	6	99	20	8	25	12	10	-	1	140	69
5.3	0.8	0.1	0.9	0.2	0.1	0.2	0.1	0.1	-	0.0	1.3	0.6
-	545	47	-	43	60	-	14	11	29	-	20	208
-	5.6	0.5	-	0.4	0.6	-	0.1	0.1	0.3	-	0.2	2.1
137	27	2	53	4	3	8	5	4	-	-	45	18
4.1	0.8	0.1	1.6	0.1	0.1	0.2	0.2	0.1	-	-	1.4	0.5
175	92	3	63	9	7	6	4	6	-	-	30	38
3.6	1.9	0.1	1.3	0.2	0.1	0.1	0.1	0.1	-	-	0.6	0.8
-	665	14	-	14	11	-	2	2	8	-	4	77
-	13.5	0.3	-	0.3	0.2	-	0.0	0.0	0.2	-	0.1	1.5
55	34	1	26	4	3	3	3	1	-	-	14	16
2.8	1.7	0.1	1.3	0.2	0.2	0.2	0.2	0.1	-	-	0.7	0.8
105	44	2	23	4	3	12	4	1	-	1	27	32
2.5	1.0	0.0	0.5	0.1	0.1	0.3	0.1	0.0	-	0.0	0.6	0.8
-	214	18	-	7	12	-	4	33	9	-	3	75
-	5.1	0.4	-	0.2	0.3	-	0.1	0.8	0.2	-	0.1	1.8
42	27	2	14	1	2	6	3	-	-	1	10	12
1.8	1.2	0.1	0.6	0.0	0.1	0.3	0.1	-	-	0.0	0.4	0.5
395	60	10	50	23	10	17	5	18	-	-	60	65
5.9	0.9	0.2	0.8	0.3	0.2	0.3	0.1	0.3	-	-	0.9	1.0
-	303	292	-	36	50	-	5	14	24	-	15	113
-	5.0	4.8	-	0.6	0.8	-	0.1	0.2	0.4	-	0.2	1.8
102	14	2	20	10	5	8	3	8	-	-	21	14
4.2	0.6	0.1	0.8	0.4	0.2	0.3	0.1	0.3	-	-	0.9	0.6
197	42	16	48	16	9	21	8	7	-	2	55	55
3.0	0.6	0.2	0.7	0.2	0.1	0.3	0.1	0.1	-	0.0	0.8	0.8
-	150	24	-	12	17	-	5	12	22	-	3	112
-	2.4	0.4	-	0.2	0.3	-	0.1	0.2	0.3	-	0.0	1.7
47	11	7	23	4	1	8	6	2	-	1	20	12
2.0	0.5	0.3	1.0	0.2	0.0	0.3	0.3	0.1	-	0.0	0.9	0.5
585	96	13	116	54	22	49	13	13	-	-	145	110
4.7	0.8	0.1	0.9	0.4	0.2	0.4	0.1	0.1	-	-	1.2	0.9
-	703	140	-	47	80	-	7	24	23	-	15	232
-	6.2	1.2	-	0.4	0.7	-	0.1	0.2	0.2	-	0.1	2.0
134	28	3	33	18	5	17	7	2	-	-	59	39
3.4	0.7	0.1	0.8	0.5	0.1	0.4	0.2	0.1	-	-	1.5	1.0
361	108	10	78	22	18	26	15	16	-	-	37	119
2.8	0.8	0.1	0.6	0.2	0.1	0.2	0.1	0.1	-	-	0.3	0.9
-	767	21	-	19	34	-	10	30	10	-	35	232
-	6.1	0.2	-	0.1	0.3	-	0.1	0.2	0.1	-	0.3	1.8
139	31	5	39	9	9	13	10	6	-	-	19	41
2.3	0.5	0.1	0.6	0.1	0.1	0.2	0.2	0.1	-	-	0.3	0.7
124	39	5	34	2	8	12	17	19	-	-	24	25
2.1	0.7	0.1	0.6	0.0	0.1	0.2	0.3	0.3	-	-	0.4	0.4
-	327	25	-	3	10	-	5	14	6	-	6	81
-	5.5	0.4	-	0.1	0.2	-	0.1	0.2	0.1	-	0.1	1.3
42	18	1	15	1	5	4	11	10	-	-	10	10
1.5	0.7	0.0	0.6	0.0	0.2	0.1	0.4	0.4	-	-	0.4	0.4
3997	698	114	715	196	105	273	210	140	-	5	2014	549
4.3	0.8	0.1	0.8	0.2	0.1	0.3	0.2	0.2	-	0.0	2.2	0.6
-	5676	692	-	457	639	-	153	221	402	-	184	1595
-	6.3	0.8	-	0.5	0.7	-	0.2	0.2	0.4	-	0.2	1.7
1176	201	39	259	55	55	103	134	63	-	3	721	183
3.5	0.6	0.1	0.8	0.2	0.2	0.3	0.4	0.2	-	0.0	2.1	0.5

Taulu 2. (jatk.) - Tabell 2. (forts.) - Table 2. (cont.)

		Hyväksytyt äänestysliput puolueittain ja ryhmittäin Godkända röstsedlar efter partier och grupper Valid ballots by parties and groups										
		Yhteensä - Summa - Total)				SDP	KESK CENT	KOK SAML	VAS VÄNST LEFT	RKP SFP	VIHR DE GRÖNA THE GREENS	SKL FKF
	Kaikki All	Ei-sos. Icke-s. Non soc.	Sos. Soe. Soe.	Muut övrige Others								
Uusikaupunki - Nystad		9774	3817	4977	980	4187	1567	1793	785	44	334	257
%		100.0	39.1	50.9	10.0	42.8	16.0	18.3	8.0	0.5	3.4	2.6
-91		9340	5157	3691	492	2782	2287	1957	889	60	352	269
%		100.0	55.2	39.5	5.3	29.8	24.5	21.0	9.5	0.6	3.8	2.9
ENN.1)		4261	1702	2194	365	1861	608	884	328	24	131	127
%		100.0	39.9	51.5	8.6	43.7	14.3	20.7	7.7	0.6	3.1	3.0
Muut kunnat - övr. komm. - Other municipalities		79270	44184	26036	9050	17918	21713	15934	8016	3995	3013	1191
%		100.0	55.7	32.8	11.4	22.6	27.4	20.1	10.1	5.0	3.8	1.5
-91		78325	53465	21321	3539	14733	28452	14014	6335	4494	2398	1054
%		100.0	68.3	27.2	4.5	18.8	36.3	17.9	8.1	5.7	3.1	1.3
ENN.1)		36715	20535	12668	3512	8937	9958	7309	3682	2132	1104	592
%		100.0	55.9	34.5	9.6	24.3	27.1	19.9	10.0	5.8	3.0	1.6
Alastaro		1918	1253	503	162	267	837	352	235	3	38	29
%		100.0	65.3	26.2	8.4	13.9	43.6	18.4	12.3	0.2	2.0	1.5
-91		1998	1483	464	51	189	1005	352	251	1	25	19
%		100.0	74.2	23.2	2.6	9.5	50.3	17.6	12.6	0.1	1.3	1.0
ENN.1)		1035	681	278	76	150	454	186	128	1	15	23
%		100.0	65.8	26.9	7.3	14.5	43.9	18.0	12.4	0.1	1.4	2.2
Askainen - Villnäs		524	295	174	55	114	201	68	60	4	21	4
%		100.0	56.3	33.2	10.5	21.8	38.4	13.0	11.5	0.8	4.0	0.8
-91		557	401	142	14	99	260	73	43	1	9	4
%		100.0	72.0	25.5	2.5	17.8	46.7	13.1	7.7	0.2	1.6	0.7
ENN.1)		279	151	101	27	66	95	33	35	3	15	4
%		100.0	54.1	36.2	9.7	23.7	34.1	11.8	12.5	1.1	5.4	1.4
Aura		1748	905	669	174	377	452	376	288	-	56	26
%		100.0	51.8	38.3	10.0	21.6	25.9	21.5	16.5	-	3.2	1.5
-91		1604	1072	459	73	243	624	316	208	5	51	16
%		100.0	66.8	28.6	4.6	15.1	38.9	19.7	13.0	0.3	3.2	1.0
ENN.1)		774	376	324	74	182	184	156	139	-	21	13
%		100.0	48.6	41.9	9.6	23.5	23.8	20.2	18.0	-	2.7	1.7
Dragsfjärd		2167	1031	996	140	668	44	55	327	918	69	9
%		100.0	47.6	46.0	6.5	30.8	2.0	2.5	15.1	42.4	3.2	0.4
-91		2309	1181	1043	85	592	56	34	447	1055	76	7
%		100.0	51.1	45.2	3.7	25.6	2.4	1.5	19.4	45.7	3.3	0.3
ENN.1)		1006	503	447	56	313	17	34	134	447	28	3
%		100.0	50.0	44.4	5.6	31.1	1.7	3.4	13.3	44.4	2.8	0.3
Halikko		4836	2368	1664	804	1394	987	1216	263	36	233	77
%		100.0	49.0	34.4	16.6	28.8	20.4	25.1	5.4	0.7	4.8	1.6
-91		5020	3185	1586	249	1367	1456	879	211	23	211	78
%		100.0	63.4	31.6	5.0	27.2	29.0	17.5	4.2	0.5	4.2	1.6
ENN.1)		2265	1112	827	326	707	448	602	115	10	101	40
%		100.0	49.1	36.5	14.4	31.2	19.8	26.6	5.1	0.4	4.5	1.8
Houtskari - Houtskär		380	351	12	17	10	25	2	2	322	10	2
%		100.0	92.4	3.2	4.5	2.6	6.6	0.5	0.5	84.7	2.6	0.5
-91		432	414	8	10	8	13	3	-	388	9	2
%		100.0	95.8	1.9	2.3	1.9	3.0	0.7	-	89.8	2.1	0.5
ENN.1)		237	217	8	12	6	13	1	2	201	7	2
%		100.0	91.6	3.4	5.1	2.5	5.5	0.4	0.8	84.8	3.0	0.8
Iniö		141	129	9	3	8	2	4	1	122	2	1
%		100.0	91.5	6.4	2.1	5.7	1.4	2.8	0.7	86.5	1.4	0.7
-91		158	132	21	5	18	3	3	3	124	5	-
%		100.0	83.5	13.3	3.2	11.4	1.9	1.9	1.9	78.5	3.2	-
ENN.1)		117	106	8	3	7	2	2	1	101	2	1
%		100.0	90.6	6.8	2.6	6.0	1.7	1.7	0.9	86.3	1.7	0.9
Karainen		1418	998	313	107	230	442	517	80	3	31	22
%		100.0	70.4	22.1	7.5	16.2	31.2	36.5	5.6	0.2	2.2	1.6
-91		1386	1083	245	58	181	620	345	59	4	35	16
%		100.0	78.1	17.7	4.2	13.1	44.7	24.9	4.3	0.3	2.5	1.2
ENN.1)		758	527	186	45	143	218	288	42	1	8	13
%		100.0	69.5	24.5	5.9	18.9	28.8	38.0	5.5	0.1	1.1	1.7
Kemiö - Kimito		1934	1346	455	133	387	266	114	66	945	87	13
%		100.0	69.6	23.5	6.9	20.0	13.8	5.9	3.4	48.9	4.5	0.7
-91		2004	1493	448	63	406	280	91	40	1086	46	4
%		100.0	74.5	22.4	3.1	20.3	14.0	4.5	2.0	54.2	2.3	0.2
ENN.1)		1063	713	283	67	245	126	70	38	506	45	5
%		100.0	67.1	26.6	6.3	23.0	11.9	6.6	3.6	47.6	4.2	0.5
Kiikala		1165	786	278	101	212	586	165	64	5	32	16
%		100.0	67.5	23.9	8.7	18.2	50.3	14.2	5.5	0.4	2.7	1.4
-91		1210	893	282	35	218	677	146	62	4	30	7
%		100.0	73.8	23.3	2.9	18.0	56.0	12.1	5.1	0.3	2.5	0.6
ENN.1)		678	437	187	54	138	294	120	48	4	15	13
%		100.0	64.5	27.6	8.0	20.4	43.4	17.7	7.1	0.6	2.4	1.9
Kisko		1147	597	444	106	350	353	209	89	8	44	13
%		100.0	52.0	38.7	9.2	30.5	30.8	18.2	7.8	0.7	3.8	1.1
-91		1235	794	384	57	282	500	172	99	4	44	9
%		100.0	64.3	31.1	4.6	22.8	40.5	13.9	8.0	0.3	3.6	0.7
ENN.1)		756	377	310	69	243	222	136	63	5	29	7
%		100.0	49.9	41.0	9.1	32.1	29.4	18.0	8.3	0.7	3.8	0.9

TILASTOKESKUS / VAALITILASTOT

NUORS. UNGF.	SMP FLP	EKO EKOL	VSL	LKP LFP	NAISP KVINNOP.	LLP NLP	EKA	KTP KAP	SEP FPP	YVP	5) Muut Övriga Others	Hylätyt liput Kasserade sedlar Disallowed ballots
329	131	38	69	25	12	23	14	5	-	-	161	78
3.4	1.3	0.4	0.7	0.3	0.1	0.2	0.1	0.1	-	-	1.6	0.8
-	554	39	-	30	59	-	4	20	21	-	17	187
-	5.9	0.4	-	0.3	0.6	-	0.0	0.2	0.2	-	0.2	2.0
113	45	11	20	14	6	12	11	5	-	-	61	30
2.7	1.1	0.3	0.5	0.3	0.1	0.3	0.3	0.1	-	-	1.4	0.7
3833	1235	52	1000	116	104	224	162	102	-	2	660	630
4.8	1.6	0.1	1.3	0.1	0.1	0.3	0.2	0.1	-	0.0	0.8	0.8
-	5280	303	-	171	338	-	74	253	178	-	248	1095
-	6.7	0.4	-	0.2	0.4	-	0.1	0.3	0.2	-	0.3	1.4
1317	498	22	468	46	43	97	125	49	-	1	335	247
3.6	1.4	0.1	1.3	0.1	0.1	0.3	0.3	0.1	-	0.0	0.9	0.7
67	30	-	24	2	3	5	2	1	-	-	23	9
3.5	1.6	-	1.3	0.1	0.2	0.3	0.1	0.1	-	-	1.2	0.5
-	101	5	-	5	11	-	2	24	7	-	1	25
-	5.1	0.3	-	0.3	0.6	-	0.1	1.2	0.4	-	0.1	1.2
31	15	-	14	2	-	2	2	-	-	-	12	6
3.0	1.4	-	1.4	0.2	-	0.2	0.2	-	-	-	1.2	0.6
23	17	-	2	1	-	1	1	-	-	-	7	5
4.4	3.2	-	0.4	0.2	-	0.2	0.2	-	-	-	1.3	0.9
-	63	2	-	-	-	-	-	-	1	-	2	6
-	11.3	0.4	-	-	-	-	-	-	0.2	-	0.4	1.1
5	15	-	1	1	-	1	1	-	-	-	4	3
1.8	5.4	-	0.4	0.4	-	0.4	0.4	-	-	-	1.4	1.1
70	46	-	19	5	-	7	4	4	-	-	18	26
4.0	2.6	-	1.1	0.3	-	0.4	0.2	0.2	-	-	1.0	1.5
-	110	3	-	1	8	-	2	8	6	-	3	32
-	6.9	0.2	-	0.1	0.5	-	0.1	0.5	0.4	-	0.2	2.0
24	19	-	12	4	-	2	4	3	-	-	11	10
3.1	2.5	-	1.6	0.5	-	0.3	0.5	0.4	-	-	1.4	1.3
22	3	5	8	2	3	2	2	1	-	1	28	26
1.0	0.1	0.2	0.4	0.1	0.1	0.1	0.1	0.0	-	0.0	1.3	1.2
-	27	5	-	2	1	-	-	4	2	-	1	21
-	1.2	0.2	-	0.1	0.0	-	-	0.2	0.1	-	0.0	0.9
7	1	2	1	1	1	1	-	-	-	1	15	8
0.7	0.1	0.2	0.1	0.1	0.1	0.1	-	-	-	0.1	1.5	0.8
385	47	4	137	5	6	15	7	7	-	-	17	44
8.0	1.0	0.1	2.8	0.1	0.1	0.3	0.1	0.1	-	-	0.4	0.9
-	745	8	-	4	14	-	1	8	5	-	10	80
-	14.8	0.2	-	0.1	0.3	-	0.0	0.2	0.1	-	0.2	1.6
141	9	2	62	3	3	5	5	5	-	-	7	20
6.2	0.4	0.1	2.7	0.1	0.1	0.2	0.2	0.2	-	-	0.3	0.9
5	-	-	2	-	-	-	-	-	-	-	-	9
1.3	-	-	0.5	-	-	-	-	-	-	-	-	2.3
-	8	-	-	-	-	-	-	-	-	-	1	5
-	1.9	-	-	-	-	-	-	-	-	-	0.2	1.1
3	-	-	2	-	-	-	-	-	-	-	-	-
1.3	-	-	0.8	-	-	-	-	-	-	-	-	-
1	-	-	-	-	-	-	-	-	-	-	-	-
0.7	-	-	-	-	-	-	-	-	-	-	-	1.4
-	2	-	-	-	-	-	-	-	-	-	-	2
-	1.3	-	-	-	-	-	-	-	-	-	-	1.2
1	-	-	-	-	-	-	-	-	-	-	-	2
0.9	-	-	-	-	-	-	-	-	-	-	-	1.7
52	13	-	12	1	1	3	1	3	-	-	7	9
3.7	0.9	-	0.8	0.1	0.1	0.2	0.1	0.2	-	-	0.5	0.6
-	95	4	-	3	7	-	3	5	7	-	2	15
-	6.9	0.3	-	0.2	0.5	-	0.2	0.4	0.5	-	0.1	1.1
25	6	-	6	1	-	2	-	1	-	-	4	4
3.3	0.8	-	0.8	0.1	-	0.3	-	0.1	-	-	0.5	0.5
24	5	1	6	3	3	6	3	2	-	-	3	10
1.2	0.3	0.1	0.3	0.2	0.2	0.3	0.2	0.1	-	-	0.2	0.5
-	31	8	-	1	6	-	-	2	-	-	3	21
-	1.5	0.4	-	0.0	0.3	-	-	0.1	-	-	0.1	1.0
11	4	1	2	2	1	2	3	-	-	-	2	4
1.0	0.4	0.1	0.2	0.2	0.1	0.2	0.3	-	-	-	0.2	0.4
42	14	-	14	-	2	4	5	2	-	-	2	2
3.6	1.2	-	1.2	-	0.2	0.3	0.4	0.2	-	-	0.2	0.2
-	57	3	-	2	1	-	-	2	-	-	1	10
-	4.7	0.2	-	0.2	0.1	-	-	0.2	-	-	0.1	0.8
19	6	-	11	-	1	2	4	1	-	-	1	2
2.8	0.9	-	1.6	-	0.1	0.3	0.6	0.1	-	-	0.1	0.3
41	13	1	10	1	3	5	1	5	-	-	1	10
3.6	1.1	0.1	0.9	0.1	0.3	0.4	0.1	0.4	-	-	0.1	0.9
-	103	3	-	6	4	-	3	3	2	-	1	9
-	8.3	0.2	-	0.5	0.3	-	0.2	0.2	0.2	-	0.1	0.7
28	7	-	5	-	2	4	1	4	-	-	-	5
3.7	0.9	-	0.7	-	0.3	0.5	0.1	0.5	-	-	-	0.7

Vaalipiiri ja kunta
Valkrets och kommun
Constituency and municipality

Hyväksytyt äänestysliput puolueittain ja ryhmittäin
Godkända röstsedlar efter partier och grupper
Valid ballots by parties and groups

	Yhteensä - Summa - Total											
	2)		3)	4)								
	Kaikki Alla All	Ei-sos. Icke-s. Non soc.	Sos. Soc. Soc.	Muut Övriga Others	SDP	KESK CENT	KOK SAML	VAS VÄNST LEFT	RKP SFP	VIHR DE GRÖNA THE GREENS	SKL FKP	
Kodisjoki		307	184	85	38	57	122	36	27	1	11	15
	%	100.0	59.9	27.7	12.4	18.6	39.7	12.4	8.8	0.3	3.6	4.9
	-91	301	214	72	15	51	153	27	21	-	11	10
	%	100.0	71.1	23.9	5.0	16.9	50.8	9.0	7.0	-	3.7	3.3
	ENN.1)	156	93	47	16	31	51	21	16	1	7	13
%	100.0	59.6	30.1	10.3	19.9	32.7	13.5	10.3	0.6	4.5	8.3	
Korpoo - Korpo		548	409	80	59	53	24	49	27	324	38	7
	%	100.0	74.6	14.6	10.8	9.7	4.4	8.9	4.9	59.1	6.9	1.3
	-91	595	495	67	33	56	46	49	11	385	30	7
	%	100.0	83.2	11.3	5.5	9.4	7.7	8.2	1.8	64.7	5.0	1.2
	ENN.1)	338	253	55	30	39	11	32	16	201	20	4
%	100.0	74.9	16.3	8.9	11.5	3.3	9.5	4.7	59.5	5.9	1.2	
Koski Tl		1689	1247	266	176	172	880	322	90	4	27	5
	%	100.0	73.8	15.7	10.4	10.2	52.1	19.1	5.3	0.2	1.6	0.3
	-91	1805	1551	211	43	132	1039	357	75	7	27	9
	%	100.0	85.9	11.7	2.4	7.3	57.6	19.8	4.2	0.4	1.5	0.5
	ENN.1)	832	592	163	77	112	409	160	49	3	9	3
%	100.0	71.2	19.6	9.3	13.5	49.2	19.2	5.9	0.4	1.1	0.4	
Kustavi - Gustavs		663	384	216	63	175	171	172	40	14	22	14
	%	100.0	57.9	32.6	9.5	26.4	25.8	25.9	6.0	2.1	3.3	2.1
	-91	661	472	153	36	135	216	167	17	8	26	17
	%	100.0	71.4	23.1	5.4	20.4	32.7	25.3	2.6	1.2	3.9	2.6
	ENN.1)	381	220	136	25	111	99	99	24	6	11	10
%	100.0	57.7	35.7	6.6	29.1	26.0	26.0	6.3	1.6	2.9	2.6	
Kuusjoki		1026	716	208	102	147	463	231	58	4	33	2
	%	100.0	69.8	20.3	9.9	14.3	45.1	22.5	5.7	0.4	3.2	0.2
	-91	1076	857	186	33	127	535	177	57	3	25	3
	%	100.0	79.6	17.3	3.1	11.8	49.7	16.4	5.3	0.3	2.3	0.3
	ENN.1)	570	399	127	44	91	255	131	35	3	12	1
%	100.0	70.0	22.3	7.7	16.0	44.7	23.0	6.1	0.5	2.1	0.2	
Lemu		788	393	290	105	166	194	171	124	7	35	13
	%	100.0	49.9	36.8	13.3	21.1	24.6	21.7	15.7	0.9	4.4	1.6
	-91	715	496	190	29	88	292	163	101	2	23	6
	%	100.0	69.4	26.6	4.1	12.3	40.8	22.8	14.1	0.3	3.2	0.8
	ENN.1)	266	135	103	28	64	68	59	39	5	5	2
%	100.0	50.8	38.7	10.5	24.1	25.6	22.2	14.7	1.9	1.9	0.8	
Lieto - Lundo		7208	3460	2834	914	1676	1315	1650	1153	56	352	153
	%	100.0	48.0	39.3	12.7	23.3	18.2	22.9	16.0	0.8	4.9	2.1
	-91	6688	4130	2158	400	1258	1804	1501	892	61	276	160
	%	100.0	61.8	32.3	6.0	18.8	27.0	22.4	13.3	0.9	4.1	2.4
	ENN.1)	2421	1186	980	255	594	491	546	384	18	81	66
%	100.0	49.0	40.5	10.5	24.5	20.3	22.6	15.9	0.7	3.3	2.7	
Loimaan k.-Loimaa komm.		3840	2685	886	269	436	1855	713	449	6	79	70
	%	100.0	69.9	23.1	7.0	11.4	48.3	18.6	11.7	0.2	2.1	1.8
	-91	3899	3063	739	97	324	2185	683	378	2	56	54
	%	100.0	78.6	19.0	2.5	8.3	56.0	17.5	9.7	0.1	1.4	1.4
	ENN.1)	1917	1349	465	103	225	917	377	239	4	29	39
%	100.0	70.4	24.3	5.4	11.7	47.8	19.7	12.5	0.2	1.5	2.0	
Marttila		1341	924	208	209	140	577	235	66	3	22	16
	%	100.0	68.9	15.5	15.6	10.4	43.0	17.5	4.9	0.2	1.6	1.2
	-91	1344	1147	159	38	122	754	213	37	3	19	13
	%	100.0	85.3	11.8	2.8	9.1	56.1	15.8	2.8	0.2	1.4	1.0
	ENN.1)	604	422	113	69	84	249	115	29	1	7	9
%	100.0	69.9	18.7	11.4	13.9	41.2	19.0	4.8	0.2	1.2	1.5	
Masku		2849	1440	1025	384	687	586	723	337	24	150	67
	%	100.0	50.5	36.0	13.5	24.1	20.6	25.4	11.8	0.8	5.3	2.4
	-91	2494	1654	694	146	494	825	591	198	21	85	44
	%	100.0	66.3	27.8	5.9	19.8	33.1	23.7	7.9	0.8	3.4	1.8
	ENN.1)	1054	512	421	121	290	216	247	130	10	37	27
%	100.0	48.6	39.9	11.5	27.5	20.5	23.4	12.3	0.9	3.5	2.6	
Mellilä		829	590	158	81	104	387	173	52	-	11	23
	%	100.0	71.2	19.1	9.8	12.5	46.7	20.9	6.3	-	1.3	2.8
	-91	891	700	174	17	76	482	149	57	1	9	21
	%	100.0	78.6	19.5	1.9	8.5	54.1	16.7	6.4	0.1	1.0	2.4
	ENN.1)	533	377	115	41	75	245	115	38	-	3	14
%	100.0	70.7	21.6	7.7	14.1	46.0	21.6	7.1	-	0.6	2.6	
Merimasku		734	360	284	90	226	173	165	58	8	43	7
	%	100.0	49.0	38.7	12.3	30.8	23.6	22.5	7.9	1.1	5.9	1.0
	-91	644	414	189	41	155	222	132	34	13	24	8
	%	100.0	64.3	29.3	6.4	24.1	34.5	20.5	5.3	2.0	3.7	1.2
	ENN.1)	255	120	105	30	75	63	46	30	4	17	5
%	100.0	47.1	41.2	11.8	29.4	24.7	18.0	11.8	1.6	6.7	2.0	
Mietoinen		1019	579	308	132	144	310	225	163	6	42	22
	%	100.0	56.8	30.2	13.0	14.1	30.4	22.1	16.0	0.6	4.1	2.2
	-91	961	700	215	46	127	413	192	87	2	34	10
	%	100.0	72.8	22.4	4.8	13.2	43.0	20.0	9.1	0.2	3.5	1.0
	ENN.1)	439	243	136	60	65	130	89	71	1	17	14
%	100.0	55.4	31.0	13.7	14.8	29.6	20.3	16.2	0.2	3.9	3.2	

NUORS. UNCF.	SMP FLP	EKO EKOL	VSL	LKP LFP	NAISP KVINNOP.	LLP NLP	EKA	KTP KAP	SEP FPP	YVP	5) Muut Övriga Others	Hylättyt liput Kasserade sedlar Disallowed ballots
13	8	-	5	-	-	5	1	1	-	1	2	3
4.2	2.6	-	1.6	-	-	1.6	0.3	0.3	-	0.3	0.7	1.0
-	24	1	-	-	-	-	-	-	1	-	2	11
-	8.0	0.3	-	-	-	-	-	-	0.3	-	0.7	3.5
4	7	-	2	-	-	2	-	-	-	-	1	2
2.6	4.5	-	1.3	-	-	1.3	-	-	-	-	0.6	1.3
16	3	1	-	2	1	1	1	-	-	-	1	10
2.9	0.5	0.2	-	0.4	0.2	0.2	0.2	-	-	-	0.2	1.8
-	8	-	-	-	1	-	1	-	-	-	1	15
-	1.3	-	-	-	0.2	-	0.2	-	-	-	0.2	2.5
6	3	-	-	2	1	1	1	-	-	-	1	6
1.8	0.9	-	-	0.6	0.3	0.3	0.3	-	-	-	0.3	1.7
103	33	-	23	3	-	5	7	4	-	-	11	5
6.1	2.0	-	1.4	0.2	-	0.3	0.4	0.2	-	-	0.7	0.3
-	138	4	-	1	7	-	1	4	3	-	1	12
-	7.6	0.2	-	0.1	0.4	-	0.1	0.2	0.2	-	0.1	0.7
41	15	-	14	2	-	2	4	2	-	-	7	1
4.9	1.8	-	1.7	0.2	-	0.2	0.5	0.2	-	-	0.8	0.1
20	12	-	14	1	-	-	1	1	-	-	6	5
3.0	1.8	-	2.1	0.2	-	-	0.2	0.2	-	-	0.9	0.7
-	63	5	-	1	1	-	2	1	2	-	-	13
-	9.5	0.8	-	0.2	0.2	-	0.3	0.2	0.3	-	-	1.9
7	5	-	4	1	-	-	1	1	-	-	2	5
1.8	1.3	-	1.0	0.3	-	-	0.3	0.3	-	-	0.5	1.3
38	16	-	24	-	2	1	1	3	-	-	3	3
3.7	1.6	-	2.3	-	0.2	0.1	0.1	0.3	-	-	0.3	0.3
-	137	2	-	2	1	-	-	2	3	-	2	15
-	12.7	0.2	-	0.2	0.1	-	-	0.2	0.3	-	0.2	1.4
12	9	-	16	-	1	-	1	1	-	-	2	2
2.1	1.6	-	2.8	-	0.2	-	0.2	0.2	-	-	0.4	0.3
52	7	-	6	1	2	-	1	-	-	-	9	4
6.6	0.9	-	0.8	0.1	0.3	-	0.1	-	-	-	1.1	0.5
-	32	2	-	1	3	-	-	1	-	-	1	5
-	4.5	0.3	-	0.1	0.4	-	-	0.1	-	-	0.1	0.7
13	-	-	4	1	1	-	1	-	-	-	4	1
4.9	-	-	1.5	0.4	0.4	-	0.4	-	-	-	1.5	0.4
399	272	4	62	14	6	19	8	5	-	-	64	53
5.5	3.8	0.1	0.9	0.2	0.1	0.3	0.1	0.1	-	-	0.9	0.7
-	567	42	-	37	43	-	10	8	15	-	14	107
-	8.5	0.6	-	0.6	0.6	-	0.1	0.1	0.2	-	0.2	1.6
106	61	-	26	4	3	7	7	2	-	-	25	16
4.4	2.5	-	1.1	0.2	0.1	0.3	0.3	0.1	-	-	1.0	0.7
103	41	1	56	-	2	3	7	1	-	-	18	30
2.7	1.1	0.0	1.5	-	0.1	0.1	0.2	0.0	-	-	0.5	0.8
-	138	10	-	1	18	-	-	37	10	-	3	42
-	3.5	0.3	-	0.0	0.5	-	-	0.9	0.3	-	0.1	1.1
24	12	-	34	-	1	2	4	1	-	-	9	5
1.3	0.6	-	1.8	-	0.1	0.1	0.2	0.1	-	-	0.5	0.3
147	93	-	19	-	2	7	2	2	-	-	10	9
11.0	6.9	-	1.4	-	0.1	0.5	0.1	0.1	-	-	0.7	0.7
-	163	2	-	1	6	-	4	-	2	-	5	15
-	12.1	0.1	-	0.1	0.4	-	0.3	-	0.1	-	0.4	1.1
45	48	-	6	-	1	2	2	-	-	-	6	8
7.5	7.9	-	1.0	-	0.2	0.3	0.3	-	-	-	1.0	1.3
129	31	1	51	9	5	8	9	1	-	-	31	28
4.5	1.1	0.0	1.8	0.3	0.2	0.3	0.3	0.0	-	-	1.1	1.0
-	167	30	-	6	16	-	3	2	5	-	7	44
-	6.7	1.2	-	0.2	0.6	-	0.1	0.1	0.2	-	0.3	1.7
36	10	1	18	2	3	3	7	1	-	-	16	8
3.4	0.9	0.1	1.7	0.2	0.3	0.3	0.7	0.1	-	-	1.5	0.8
25	7	1	11	-	1	-	1	2	-	-	31	5
3.0	0.8	0.1	1.3	-	0.1	-	0.1	0.2	-	-	3.7	0.6
-	46	-	-	1	3	-	1	41	4	-	-	6
-	5.2	-	-	0.1	0.3	-	0.1	4.6	0.4	-	-	0.7
11	3	1	3	-	1	-	1	2	-	-	21	2
2.1	0.6	0.2	0.6	-	0.2	-	0.2	0.4	-	-	3.9	0.4
26	7	-	12	-	2	1	2	-	-	-	4	3
3.5	1.0	-	1.6	-	0.3	0.1	0.3	-	-	-	0.5	0.4
-	38	12	-	1	3	-	-	-	2	-	-	4
-	5.9	1.9	-	0.2	0.5	-	-	-	0.3	-	-	0.6
4	2	-	3	-	1	-	2	-	-	-	3	-
1.6	0.8	-	1.2	-	0.4	-	0.8	-	-	-	1.2	-
52	12	3	24	4	1	2	1	1	-	-	7	7
5.1	1.2	0.3	2.4	0.4	0.1	0.2	0.1	0.1	-	-	0.7	0.7
-	79	5	-	4	3	-	2	1	1	-	1	7
-	8.2	0.5	-	0.4	0.3	-	0.2	0.1	0.1	-	0.1	0.7
25	9	2	11	-	-	1	1	-	-	-	3	2
5.7	2.1	0.5	2.5	-	-	0.2	0.2	-	-	-	0.7	0.5

TILASTOKESKUS / VAALITILASTOT

Taulu 2. (jatk.) - Tabell 2. (forts.) - Table 2. (cont.)

Vaalipiiri ja kunta Valkrets och kommun Constituency and municipality		Hyväksytyt äänestysliput puolueittain ja ryhmittäin Godkända röstsedlar efter partier och grupper Valid ballots by parties and groups											
		Yhteensä - Summa - Total											
						2)	3)			4)			
		Kaikki Alla	Ei-sos. Icke-s.	Sos. Soc.	Muut Övriga	SDP	KESK CENT	KOK SAML	VAS VÄNST LEFT	RKP SFP	VIHR DE GRÖNA THE GREENS	SKL FKF	
Muurila	829	455	300	74	263	198	236	36	5	23	11		
%	100.0	54.9	36.2	8.9	31.7	23.9	28.5	4.3	0.6	2.8	1.3		
-91	820	512	292	16	262	247	198	29	5	15	12		
%	100.0	62.4	35.6	2.0	32.0	30.1	24.1	3.5	0.6	1.8	1.5		
ENN.1)	461	243	186	32	159	101	127	27	4	9	7		
%	100.0	52.7	40.3	6.9	34.5	21.9	27.5	5.9	0.9	2.0	1.5		
Mynämäki	3595	1920	1219	456	599	1078	672	616	12	136	47		
%	100.0	53.4	33.9	12.7	16.7	30.0	18.7	17.1	0.3	3.8	1.3		
-91	3421	2438	802	181	460	1462	614	335	13	133	37		
%	100.0	71.3	23.4	5.3	13.4	42.7	17.9	9.8	0.4	3.9	1.1		
ENN.1)	1514	764	585	165	294	406	278	289	7	54	20		
%	100.0	50.5	38.6	10.9	19.4	26.8	18.4	19.1	0.5	3.6	1.3		
Nauvo - Nagu	830	616	133	81	77	42	27	54	533	47	6		
%	100.0	74.2	16.0	9.8	9.3	5.1	3.3	6.5	64.2	5.7	0.7		
-91	806	584	83	39	64	51	28	16	588	24	2		
%	100.0	84.9	10.3	4.8	7.9	6.3	3.5	2.0	73.0	3.0	0.2		
ENN.1)	473	342	86	45	50	15	17	35	302	20	2		
%	100.0	72.3	18.2	9.5	10.6	3.2	3.6	7.4	63.8	4.2	0.4		
Nousiainen - Nousis	2364	1284	756	324	464	709	485	291	11	95	36		
%	100.0	54.3	32.0	13.7	19.6	30.0	20.5	12.3	0.5	4.0	1.5		
-91	2186	1564	517	105	315	942	436	195	12	69	22		
%	100.0	71.5	23.7	4.8	14.4	43.1	19.9	8.9	0.5	3.2	1.0		
ENN.1)	927	512	307	108	196	278	196	111	8	33	15		
%	100.0	55.2	33.1	11.7	21.1	30.0	21.1	12.0	0.9	3.6	1.6		
Oripää	836	553	235	48	136	354	179	97	1	13	10		
%	100.0	66.1	28.1	5.7	16.3	42.3	21.4	11.6	0.1	1.6	1.2		
-91	878	613	235	30	134	389	178	93	2	15	9		
%	100.0	69.8	26.8	3.4	15.3	44.3	20.3	10.6	0.2	1.7	1.0		
ENN.1)	468	305	141	22	78	190	108	62	-	5	3		
%	100.0	65.2	30.1	4.7	16.7	40.6	23.1	13.2	-	1.1	0.6		
Paimio - Pemar	5409	2566	1998	845	1411	1137	1243	580	31	319	94		
%	100.0	47.4	36.9	15.6	26.1	21.0	23.0	10.7	0.6	5.9	1.7		
-91	5102	3225	1469	408	964	1596	1173	498	41	211	97		
%	100.0	63.2	28.8	8.0	18.9	31.3	23.0	9.8	0.8	4.1	1.9		
ENN.1)	2319	1129	874	316	597	499	547	275	19	117	51		
%	100.0	48.7	37.7	13.6	25.7	21.5	23.6	11.9	0.8	5.0	2.2		
Perniö - Bjärnä	3768	1675	1791	302	1559	823	768	228	27	114	23		
%	100.0	44.5	47.5	8.0	41.4	21.8	20.4	6.1	0.7	3.0	0.6		
-91	3999	1905	1941	153	1737	1170	556	194	22	109	17		
%	100.0	47.6	48.5	3.8	43.4	29.3	13.9	4.9	0.6	2.7	0.4		
ENN.1)	2327	944	1221	162	1074	448	453	144	15	57	12		
%	100.0	40.6	52.5	7.0	46.2	19.3	19.5	6.2	0.6	2.4	0.5		
Pertteli	1981	992	805	184	714	564	386	88	12	46	13		
%	100.0	50.1	40.6	9.3	36.0	28.5	19.5	4.4	0.6	2.3	0.7		
-91	1995	1274	666	55	570	807	312	94	9	45	11		
%	100.0	63.9	33.4	2.8	28.6	40.5	15.6	4.7	0.5	2.3	0.6		
ENN.1)	910	447	393	70	350	254	175	43	3	17	8		
%	100.0	49.1	43.2	7.7	38.5	27.9	19.2	4.7	0.3	1.9	0.9		
Piikkiö - Piskis	3459	1431	1539	489	1011	455	805	515	35	176	91		
%	100.0	41.4	44.5	14.1	29.2	13.2	23.3	14.9	1.0	5.1	2.6		
-91	3283	1934	1164	185	714	794	746	447	31	114	117		
%	100.0	58.9	35.5	5.6	21.7	24.2	22.7	13.6	0.9	3.5	3.6		
ENN.1)	1220	480	588	152	393	151	259	187	16	46	36		
%	100.0	39.3	48.2	12.5	32.2	12.4	21.2	15.3	1.3	3.8	3.0		
Pyhärinta	1288	653	491	144	410	333	260	77	2	57	39		
%	100.0	50.7	38.1	11.2	31.8	25.9	20.2	6.0	0.2	4.4	3.0		
-91	1194	740	386	68	319	413	207	64	5	42	34		
%	100.0	62.0	32.3	5.7	26.7	34.6	17.3	5.4	0.4	3.5	2.8		
ENN.1)	416	208	151	57	124	94	95	26	1	19	12		
%	100.0	50.0	36.3	13.7	29.8	22.6	22.8	6.3	0.2	4.6	2.9		
Pöytyä	2214	1399	600	215	368	795	502	231	6	52	27		
%	100.0	63.2	27.1	9.7	16.6	35.9	22.7	10.4	0.3	2.3	1.2		
-91	2220	1684	466	70	268	996	400	181	5	53	20		
%	100.0	75.9	21.0	3.2	12.1	44.9	18.0	8.2	0.2	2.4	0.9		
ENN.1)	993	639	269	85	162	346	225	107	4	22	16		
%	100.0	64.4	27.1	8.6	16.3	34.8	22.7	10.8	0.4	2.2	1.6		
Rusko	1710	740	688	282	459	298	381	229	13	114	32		
%	100.0	43.3	40.2	16.5	26.8	17.4	22.3	13.4	0.8	6.7	1.9		
-91	1560	943	489	128	326	462	351	160	17	96	25		
%	100.0	60.4	31.3	8.2	20.9	29.6	22.5	10.3	1.1	6.2	1.6		
ENN.1)	635	279	267	89	168	120	134	99	4	35	15		
%	100.0	43.9	42.0	14.0	26.5	18.9	21.1	15.6	0.6	5.5	2.4		
Rymättylä - Rimito	1102	693	289	120	218	397	252	70	11	45	20		
%	100.0	62.9	26.2	10.9	19.8	36.0	22.9	6.4	1.0	4.1	1.8		
-91	1050	795	203	52	148	547	198	55	12	26	11		
%	100.0	75.7	19.3	5.0	14.1	52.1	18.9	5.2	1.1	2.5	1.0		
ENN.1)	495	299	153	43	123	165	117	29	5	9	7		
%	100.0	60.4	30.9	8.7	24.8	33.3	23.6	5.9	1.0	1.8	1.4		

NUORS. UNGF.	SMP FLP	EKO EKOL	VSL	LKP LFP	NAISP KVINNOP.	LLP NLP	EKA	KTP KAP	SEP FPP	YVP	Muut Övriga	5) Others	Hylättyt liput Kasserade sedlar Disallowed ballots
34	2	-	10	3	1	2	-	1	-	-	-	4	6
4.1	0.2	-	1.2	0.4	0.1	0.2	-	0.1	-	-	-	0.5	0.7
-	48	-	-	2	-	-	-	1	-	-	-	1	15
-	5.9	-	-	0.2	-	-	-	0.1	-	-	-	0.1	1.8
13	2	-	5	2	1	2	-	-	-	-	-	2	2
2.8	0.4	-	1.1	0.4	0.2	0.4	-	-	-	-	-	0.4	0.4
212	107	6	60	4	4	7	4	4	-	-	-	27	21
5.9	3.0	0.2	1.7	0.1	0.1	0.2	0.1	0.1	-	-	-	0.8	0.6
-	299	16	-	13	18	-	2	7	5	-	-	7	40
-	8.7	0.5	-	0.4	0.5	-	0.1	0.2	0.1	-	-	0.2	1.2
64	51	3	25	2	1	3	1	2	-	-	-	14	12
4.2	3.4	0.2	1.7	0.1	0.1	0.2	0.1	0.1	-	-	-	0.9	0.8
20	6	-	7	2	1	-	3	2	-	-	-	3	9
2.4	0.7	-	0.8	0.2	0.1	-	0.4	0.2	-	-	-	0.4	1.1
-	13	2	-	2	8	-	-	3	5	-	-	-	12
-	1.6	0.2	-	0.2	1.0	-	-	0.4	0.6	-	-	-	1.5
13	4	-	5	2	1	-	3	1	-	-	-	3	1
2.7	0.8	-	1.1	0.4	0.2	-	0.6	0.2	-	-	-	0.6	0.2
151	37	4	29	6	3	6	2	1	-	-	-	34	16
6.4	1.6	0.2	1.2	0.3	0.1	0.3	0.1	0.0	-	-	-	1.4	0.7
-	145	15	-	7	8	-	2	7	8	-	-	3	42
-	6.6	0.7	-	0.3	0.4	-	0.1	0.3	0.4	-	-	0.1	1.9
41	14	2	8	1	3	3	2	-	-	-	-	16	3
4.4	1.5	0.2	0.9	0.1	0.3	0.3	0.2	-	-	-	-	1.7	0.3
20	9	-	8	-	-	-	4	2	-	-	-	3	12
2.4	1.1	-	1.0	-	-	-	0.5	0.2	-	-	-	0.4	1.4
-	33	2	-	2	6	-	3	8	4	-	-	-	12
-	3.8	0.2	-	0.2	0.7	-	0.3	0.9	0.5	-	-	-	1.3
8	4	-	2	-	-	-	4	1	-	-	-	3	7
1.7	0.9	-	0.4	-	-	-	0.9	0.2	-	-	-	0.6	1.5
368	52	1	48	9	16	14	10	7	-	-	-	69	44
6.8	1.0	0.0	0.9	0.2	0.3	0.3	0.2	0.1	-	-	-	1.3	0.8
-	300	28	-	18	30	-	6	7	16	-	-	117	86
-	5.9	0.5	-	0.4	0.6	-	0.1	0.1	0.3	-	-	2.3	1.7
126	12	1	15	1	3	8	8	2	-	-	-	38	18
5.4	0.5	0.0	0.6	0.0	0.1	0.3	0.3	0.1	-	-	-	1.6	0.8
117	25	1	35	9	2	13	11	4	-	-	-	9	34
3.1	0.7	0.0	0.9	0.2	0.1	0.3	0.3	0.1	-	-	-	0.2	0.9
-	135	6	-	5	17	-	3	10	10	-	-	8	43
-	3.4	0.2	-	0.1	0.4	-	0.1	0.3	0.3	-	-	0.2	1.1
59	12	-	23	4	-	7	11	3	-	-	-	5	14
2.5	0.5	-	1.0	0.2	-	0.3	0.5	0.1	-	-	-	0.2	0.6
87	15	-	22	2	7	8	7	3	-	-	-	7	15
4.4	0.8	-	1.1	0.1	0.4	0.4	0.4	0.2	-	-	-	0.4	0.8
-	134	1	-	1	5	-	-	2	-	-	-	4	33
-	6.7	0.1	-	0.1	0.3	-	-	0.1	-	-	-	0.2	1.6
34	5	-	9	2	1	3	6	-	-	-	-	-	5
3.7	0.5	-	1.0	0.2	0.1	0.3	0.7	-	-	-	-	-	0.5
188	39	1	44	6	6	19	9	13	-	-	-	46	28
5.4	1.1	0.0	1.3	0.2	0.2	0.5	0.3	0.4	-	-	-	1.3	0.8
-	233	15	-	13	22	-	6	3	15	-	-	13	79
-	7.1	0.5	-	0.4	0.7	-	0.2	0.1	0.5	-	-	0.4	2.3
50	18	-	17	-	4	11	6	8	-	-	-	18	8
4.1	1.5	-	1.4	-	0.3	0.9	0.5	0.7	-	-	-	1.5	0.7
43	19	3	4	-	2	15	10	4	-	-	-	10	18
3.3	1.5	0.2	0.3	-	0.2	1.2	0.8	0.3	-	-	-	0.8	1.4
-	79	3	-	2	12	-	2	3	5	-	-	4	30
-	6.6	0.3	-	0.2	1.0	-	0.2	0.3	0.4	-	-	0.3	2.5
22	6	1	1	-	-	3	4	1	-	-	-	7	8
5.3	1.4	0.2	0.2	-	-	0.7	1.0	0.2	-	-	-	1.7	1.9
94	65	1	27	4	4	4	5	1	-	-	-	28	23
4.2	2.9	0.0	1.2	0.2	0.2	0.2	0.2	0.0	-	-	-	1.3	1.0
-	259	6	-	4	5	-	2	17	2	-	-	2	37
-	11.7	0.3	-	0.2	0.2	-	0.1	0.8	0.1	-	-	0.1	1.6
32	47	-	11	1	2	-	4	-	-	-	-	14	6
3.2	4.7	-	1.1	0.1	0.2	-	0.4	-	-	-	-	1.4	0.6
108	14	1	22	2	1	3	5	-	-	-	-	28	20
6.3	0.8	0.1	1.3	0.1	0.1	0.2	0.3	-	-	-	-	1.6	1.2
-	84	11	-	4	11	-	2	3	4	-	-	4	27
-	5.4	0.7	-	0.3	0.7	-	0.1	0.2	0.3	-	-	0.3	1.7
26	6	-	13	-	-	2	4	-	-	-	-	9	11
4.1	0.9	-	2.0	-	-	0.3	0.6	-	-	-	-	1.4	1.7
39	12	3	14	1	3	4	1	1	-	-	-	11	8
3.5	1.1	0.3	1.3	0.1	0.3	0.4	0.1	0.1	-	-	-	1.0	0.7
-	27	15	-	-	5	-	1	-	4	-	-	1	11
-	2.6	1.4	-	-	0.5	-	0.1	-	0.4	-	-	0.1	1.0
20	4	1	6	1	-	1	1	1	-	-	-	5	2
4.0	0.8	0.2	1.2	0.2	-	0.2	0.2	0.2	-	-	-	1.0	0.4

Taulu 2. (jatk.) - Tabell 2. (forts.) - Table 2. (cont.)

Vaalipiiri ja kunta Valkrets och kommun Constituency and municipality		Hyväksytyt äänestysliput puolueittain ja ryhmittäin Godkända röstsedlar efter partier och grupper Valid ballots by parties and groups										
		Yhteensä - Summa - Total										
		2)	3)	4)								
		Kaikki All	Ei-sos. Icke-s. Non soc.	Sos. Soc. Soc.	Muut Övriga Others	SDP	KESK CENT	KOK SAML	VAS VÄNST LEFT	RKP SFP	VIHR DE GRÖNA THE GREENS	SKL FKF
Sauvo - Sagu		1640	1001	439	200	306	632	300	129	27	59	27
x	100.0	61.0	26.8	12.2	18.7	38.5	18.3	7.9	1.6	3.6	1.6	1.6
-91	1642	1227	345	70	247	762	305	93	27	48	26	26
x	100.0	74.7	21.0	4.3	15.0	46.4	18.6	5.7	1.6	2.9	1.6	1.6
ENN.1)	724	432	210	82	145	278	128	63	11	17	12	12
x	100.0	59.7	29.0	11.3	20.0	38.4	17.7	8.7	1.5	2.3	1.7	1.7
Suomusjärvi		809	434	300	75	225	267	149	74	4	23	5
x	100.0	53.6	37.1	9.3	27.8	33.0	18.4	9.1	0.5	2.8	0.6	0.6
-91	820	531	259	30	186	364	126	71	2	22	1	1
x	100.0	64.8	31.6	3.7	22.7	44.4	15.4	8.7	0.2	2.7	0.1	0.1
ENN.1)	459	224	197	38	149	144	67	48	2	9	5	5
x	100.0	48.8	42.9	8.3	32.5	31.4	14.6	10.5	0.4	2.0	1.1	1.1
Särkisalo - Pinby		520	257	226	37	211	67	114	14	68	20	5
x	100.0	49.4	43.5	7.1	40.6	12.9	21.9	2.7	13.1	3.8	1.0	1.0
-91	560	297	226	37	210	90	116	15	77	26	3	3
x	100.0	53.0	40.4	6.6	37.5	16.1	20.7	2.7	13.7	4.6	0.5	0.5
ENN.1)	342	168	153	21	143	49	70	9	41	14	5	5
x	100.0	49.1	44.7	6.1	41.8	14.3	20.5	2.6	12.0	4.1	1.5	1.5
Taivassalo - Tövsala		1124	718	261	145	183	400	261	77	10	43	20
x	100.0	63.9	23.2	12.9	16.3	35.6	23.2	6.9	0.9	3.8	1.8	1.8
-91	1171	915	221	35	171	533	259	49	7	20	11	11
x	100.0	78.1	18.9	3.0	14.6	45.5	22.1	4.2	0.6	1.7	0.9	0.9
ENN.1)	591	375	154	62	105	191	152	48	8	20	9	9
x	100.0	63.5	26.1	10.5	17.8	32.3	25.7	8.1	1.4	3.4	1.5	1.5
Tarvasjoki		1095	696	219	180	161	391	279	57	3	25	9
x	100.0	63.6	20.0	16.4	14.7	35.7	25.5	5.2	0.3	2.3	0.8	0.8
-91	1071	892	141	38	104	536	266	37	4	25	10	10
x	100.0	83.3	13.2	3.5	9.7	50.0	24.8	3.5	0.4	2.3	0.9	0.9
ENN.1)	486	335	88	63	76	192	134	12	-	7	3	3
x	100.0	68.9	18.1	13.0	15.6	39.5	27.6	2.5	-	1.4	0.6	0.6
Vahto		957	522	304	131	208	311	187	94	4	30	9
x	100.0	54.5	31.8	13.7	21.7	32.5	19.5	9.8	0.4	3.1	0.9	0.9
-91	892	640	212	40	159	415	155	49	3	29	11	11
x	100.0	71.7	23.8	4.5	17.8	46.5	17.4	5.5	0.3	3.3	1.2	1.2
ENN.1)	418	248	116	54	88	157	83	27	-	11	4	4
x	100.0	59.3	27.8	12.9	21.1	37.6	19.9	6.5	-	2.6	1.0	1.0
Vehmaa		1554	869	559	126	367	541	276	189	2	27	25
x	100.0	55.9	36.0	8.1	23.6	34.8	17.8	12.2	0.1	1.7	1.6	1.6
-91	1584	1098	434	52	280	653	310	151	2	36	31	31
x	100.0	69.3	27.4	3.3	17.7	41.2	19.6	9.5	0.1	2.3	2.0	2.0
ENN.1)	784	401	325	58	217	251	131	107	1	16	11	11
x	100.0	51.1	41.5	7.4	27.7	32.0	16.7	13.6	0.1	2.0	1.4	1.4
Velkua		137	92	20	25	13	30	37	7	20	11	2
x	100.0	67.2	14.6	18.2	9.5	21.9	27.0	5.1	14.6	8.0	1.5	1.5
-91	136	107	16	13	10	53	45	6	3	12	1	1
x	100.0	78.7	11.8	9.6	7.4	39.0	33.1	4.4	2.2	8.8	0.7	0.7
ENN.1)	101	67	14	20	12	20	26	2	17	8	2	2
x	100.0	66.3	13.9	19.8	11.9	19.8	25.7	2.0	16.8	7.9	2.0	2.0
Västankfjärd		507	368	117	22	107	28	3	10	335	20	2
x	100.0	72.6	23.1	4.3	21.1	5.5	0.6	2.0	66.1	3.9	0.4	0.4
-91	571	421	132	18	128	16	2	4	399	16	3	3
x	100.0	73.7	23.1	3.2	22.4	2.8	0.4	0.7	69.9	2.8	0.5	0.5
ENN.1)	200	143	48	9	40	14	1	8	128	7	-	-
x	100.0	71.5	24.0	4.5	20.0	7.0	0.5	4.0	64.0	3.5	-	-
Yläne		1323	820	382	121	248	611	187	134	-	30	12
x	100.0	62.0	28.9	9.1	18.7	46.2	14.1	10.1	-	2.3	0.9	0.9
-91	1377	1002	333	42	209	694	218	111	5	26	19	19
x	100.0	72.8	24.2	3.1	15.2	50.4	15.8	8.1	0.4	1.9	1.4	1.4
ENN.1)	718	450	217	51	138	318	121	79	-	10	6	6
x	100.0	62.7	30.2	7.1	19.2	44.3	16.9	11.0	-	1.4	0.8	0.8
Ulkom. as. Suomen kansal. Finska medb. bos. utoml. Finnish citiz.liv. abroad		822	445	271	106	177	51	219	86	145	57	11
x	100.0	54.1	33.0	12.9	21.5	6.2	26.6	10.5	17.6	6.9	1.3	1.3
-91	864	511	271	82	170	80	212	94	158	42	24	24
x	100.0	59.1	31.4	9.5	19.7	9.3	24.5	10.9	18.3	4.9	2.8	2.8
ENN.1)	822	445	271	106	177	51	219	86	145	57	11	11
x	100.0	54.1	33.0	12.9	21.5	6.2	26.6	10.5	17.6	6.9	1.3	1.3
- Niistä Ruotsissa äänest. - Därav röstat i Sverige - Of which voted in Sweden		545	288	201	56	122	31	116	71	122	32	6
x	100.0	52.8	36.9	10.3	22.4	5.7	21.3	13.0	22.4	5.9	1.1	1.1
-91	594	324	218	52	135	51	117	77	121	27	14	14
x	100.0	54.5	36.7	8.8	22.7	8.6	19.7	13.0	20.4	4.5	2.4	2.4
ENN.1)	545	288	201	56	122	31	116	71	122	32	6	6
x	100.0	52.8	36.9	10.3	22.4	5.7	21.3	13.0	22.4	5.9	1.1	1.1

NUORS. UNGF.	SMP FLP	EKO EKOL	VSL	LKP LFP	NAISP KVINNOP.	LLP NLP	EKA	KTP KAP	SEP FPP	YVP	5) Muut Övriga Others	Hylätyt liput Kasserade sedlar Disallowed ballots
102	10	1	25	5	1	3	5	4	-	-	4	10
6.2	0.6	0.1	1.5	0.3	0.1	0.2	0.3	0.2	-	-	0.2	0.6
-	104	6	-	3	5	-	2	5	2	-	-	27
-	6.3	0.4	-	0.2	0.3	-	0.1	0.3	0.1	-	0.4	1.6
43	2	1	13	1	1	2	4	2	-	-	1	3
5.9	0.3	0.1	1.8	0.1	0.1	0.3	0.6	0.3	-	-	0.1	0.4
33	6	-	10	3	-	4	3	1	-	-	2	6
4.1	0.7	-	1.2	0.4	-	0.5	0.4	0.1	-	-	0.2	0.7
-	37	2	-	1	3	-	-	2	-	-	3	10
-	4.5	0.2	-	0.1	0.4	-	-	0.2	-	-	0.4	1.2
18	5	-	6	1	-	1	2	-	-	-	2	4
3.9	1.1	-	1.3	0.2	-	0.2	0.4	-	-	-	0.4	0.9
11	2	-	6	1	-	-	-	1	-	-	-	2
2.1	0.4	-	1.2	0.2	-	-	-	0.2	-	-	-	0.4
-	11	1	-	-	6	-	-	1	2	-	2	2
-	2.0	0.2	-	-	1.1	-	-	0.2	0.4	-	0.4	0.4
5	2	-	2	1	-	-	-	1	-	-	-	1
1.5	0.6	-	0.6	0.3	-	-	-	0.3	-	-	-	0.3
57	27	-	24	-	1	9	4	1	-	-	7	5
5.1	2.4	-	2.1	-	0.1	0.8	0.4	0.1	-	-	0.6	0.4
-	99	5	-	6	2	-	1	1	6	-	1	10
-	8.5	0.4	-	0.5	0.2	-	0.1	0.1	0.5	-	0.1	0.8
18	15	-	15	-	1	3	3	1	-	-	2	3
3.0	2.5	-	2.5	-	0.2	0.5	0.5	0.2	-	-	0.3	0.5
130	13	1	9	1	2	3	3	1	-	-	7	6
11.9	1.2	0.1	0.8	0.1	0.2	0.3	0.3	0.1	-	-	0.6	0.5
-	75	3	-	1	4	-	2	-	1	-	3	8
-	7.0	0.3	-	0.1	0.4	-	0.2	-	0.1	-	0.3	0.7
42	6	-	4	-	-	3	2	-	-	-	5	2
8.6	1.2	-	0.8	-	-	0.6	0.4	-	-	-	1.0	0.4
51	10	1	9	1	-	-	1	2	-	-	39	5
5.3	1.0	0.1	0.9	0.1	-	-	0.1	0.2	-	-	4.1	0.5
-	51	4	-	5	3	-	1	4	1	-	2	8
-	5.7	0.4	-	0.6	0.3	-	0.1	0.4	0.1	-	0.2	0.9
14	3	-	4	1	-	-	1	1	-	-	24	1
3.3	0.7	-	1.0	0.2	-	-	0.2	0.2	-	-	5.7	0.2
60	23	5	16	2	4	6	3	3	-	-	5	9
3.9	1.5	0.3	1.0	0.1	0.3	0.4	0.2	0.2	-	-	0.3	0.6
-	102	4	-	-	6	-	2	3	2	-	2	14
-	6.4	0.3	-	-	0.4	-	0.1	0.2	0.1	-	0.1	0.9
21	7	3	5	-	3	2	3	1	-	-	5	5
2.7	0.9	0.4	0.6	-	0.4	0.3	0.4	0.1	-	-	0.6	0.6
8	3	-	5	-	-	1	-	-	-	-	-	-
5.8	2.2	-	3.6	-	-	0.7	-	-	-	-	-	-
-	4	-	-	1	1	-	-	-	-	-	-	4
-	2.9	-	-	0.7	0.7	-	-	-	-	-	-	2.9
7	2	-	4	-	-	1	-	-	-	-	-	-
6.9	2.0	-	4.0	-	-	1.0	-	-	-	-	-	-
-	-	-	1	-	-	-	1	-	-	-	-	5
-	-	-	0.2	-	-	-	0.2	-	-	-	-	1.0
-	1	-	-	-	1	-	-	-	1	-	-	10
-	0.2	-	-	-	0.2	-	-	-	0.2	-	-	1.7
-	-	-	1	-	-	-	1	-	-	-	-	3
-	-	-	0.5	-	-	-	0.5	-	-	-	-	1.5
45	9	1	24	1	1	3	3	-	-	-	14	11
3.4	0.7	0.1	1.8	0.1	0.1	0.2	0.2	-	-	-	1.1	0.8
-	65	2	-	1	3	-	2	13	7	-	2	13
-	4.7	0.1	-	0.1	0.2	-	0.1	0.9	0.5	-	0.1	0.9
12	5	1	17	-	1	1	3	-	-	-	6	6
1.7	0.7	0.1	2.4	-	0.1	0.1	0.4	-	-	-	0.8	0.8
20	14	5	7	5	2	6	2	8	-	1	6	4
2.4	1.7	0.6	0.9	0.6	0.2	0.7	0.2	1.0	-	0.1	0.7	0.5
-	33	16	-	4	14	-	6	7	1	0.1	0.7	0.5
-	3.8	1.9	-	0.5	1.6	-	0.7	0.8	0.1	-	0.3	0.9
20	14	5	7	5	2	6	2	8	-	1	6	4
2.4	1.7	0.6	0.9	0.6	0.2	0.7	0.2	1.0	-	0.1	0.7	0.5
7	12	2	4	1	2	2	2	8	-	-	5	3
1.3	2.2	0.4	0.7	0.2	0.4	0.4	0.4	1.5	-	-	0.9	0.5
-	19	8	-	2	11	-	4	6	1	-	1	6
-	3.2	1.3	-	0.3	1.9	-	0.7	1.0	0.2	-	0.2	1.0
7	12	2	4	1	2	2	2	8	-	-	5	3
1.3	2.2	0.4	0.7	0.2	0.4	0.4	0.4	1.5	-	-	0.9	0.5

TILASTOKESKUS / VAALITILASTOT

Taulu 2. (jatk.) - Tabell 2. (forts.) - Table 2. (cont.)

Vaaliipiiri ja kunta Valkrets och kommun Constituency and municipality	Hyväksytyt Äänestysliput puolueittain ja ryhmittäin Godkända röstsedlar efter partier och grupper Valid ballots by parties and groups										
	Yhteensä - Summa - Total										
	2)		3)	4)	SDP	KESK CENT	KOK SAML	VAS VÄNST LEFT	RKP SFP	VIHR DE GRÖNA THE GREENS	SKL FKF
	Kaikki Alla	Ei-sos. Icke-s. Non soc.	Sos. Soc.	Muut Övriga Others							
Turun läänin pohj. vaalip.											
Åbo läns norra valkrets											
Turku North	153580	70844	73488	9248	50931	32148	29077	22430	-	4801	5257
‰	100.0	46.1	47.8	6.0	33.2	20.9	18.9	14.6	-	3.1	3.4
-91	152840	79007	64917	8916	42992	35077	31441	21789	-	6843	4406
‰	100.0	51.7	42.5	5.8	28.1	23.0	20.6	14.3	-	4.5	2.9
ENN.1)	67086	32140	31421	3525	21984	14383	13015	9368	-	1638	2437
‰	100.0	47.9	46.8	5.3	32.8	21.4	19.4	14.0	-	2.4	3.6
Suomessa as. Suom. kansal.											
Finska medb.os. i Finland											
Finnish citiz.liv.in Finl.											
	153227	70709	73316	9202	50819	32113	28989	22371	-	4782	5253
‰	100.0	46.1	47.8	6.0	33.2	21.0	18.9	14.6	-	3.1	3.4
-91	152425	78802	64743	8880	42868	35026	31338	21740	-	6823	4396
‰	100.0	51.7	42.5	5.8	28.1	23.0	20.6	14.3	-	4.5	2.9
ENN.1)	66733	32005	31249	3479	21872	14348	12927	9309	-	1619	2433
‰	100.0	48.0	46.8	5.2	32.8	21.5	19.4	13.9	-	2.4	3.6
Kaup. yht. - Städer tills.											
- Urban municipalities											
	97228	40135	50606	6487	35414	13854	20232	15132	-	3437	3406
‰	100.0	41.3	52.0	6.7	36.4	14.2	20.8	15.6	-	3.5	3.5
-91	96065	45201	44559	6305	29585	15668	21745	14902	-	4833	3084
‰	100.0	47.1	46.4	6.6	30.8	16.3	22.6	15.5	-	5.0	3.2
ENN.1)	40692	17728	20605	2359	14657	5957	8925	5922	-	1138	1476
‰	100.0	43.6	50.6	5.8	36.0	14.6	21.9	14.6	-	2.8	3.6
Harjavalta											
	4866	1727	2890	249	2022	661	835	857	-	173	184
‰	100.0	35.5	59.4	5.1	41.6	13.6	17.2	17.6	-	3.6	3.8
-91	4977	2063	2581	333	1744	768	1005	824	-	294	119
‰	100.0	41.5	51.9	6.7	35.0	15.4	20.2	16.6	-	5.9	2.4
ENN.1)	2140	817	1221	102	862	298	428	353	-	73	74
‰	100.0	38.2	57.1	4.8	40.3	13.9	20.0	16.5	-	3.4	3.5
Huittinen											
	5485	3537	1502	446	948	1557	853	552	-	95	226
‰	100.0	64.5	27.4	8.1	17.3	28.4	15.6	10.1	-	1.7	4.1
-91	5388	3773	1372	243	821	1840	1374	549	-	174	204
‰	100.0	70.0	25.5	4.5	15.2	34.1	25.5	10.2	-	3.2	3.8
ENN.1)	2744	1750	823	171	523	774	449	298	-	27	124
‰	100.0	63.8	30.0	6.2	19.1	28.2	16.4	10.9	-	1.0	4.5
Kankaanpää											
	7874	4924	2755	195	1958	2778	1147	794	-	123	263
‰	100.0	62.5	35.0	2.5	24.9	35.3	14.6	10.1	-	1.6	3.3
-91	7673	5279	2114	280	1121	2460	1456	988	-	231	234
‰	100.0	68.8	27.6	3.6	14.6	32.1	19.0	12.9	-	3.0	3.0
ENN.1)	4015	2464	1461	90	1020	1233	601	440	-	48	158
‰	100.0	61.4	36.4	2.2	25.4	30.7	15.0	11.0	-	1.2	3.9
Kokemäki - Kumo											
	5347	2993	2036	318	1364	2118	639	670	-	174	138
‰	100.0	56.0	38.1	5.9	25.5	39.6	12.0	12.5	-	3.3	2.6
-91	5544	3353	1987	204	1121	2128	817	863	-	150	109
‰	100.0	60.5	35.8	3.7	20.2	38.4	14.7	15.6	-	2.7	2.0
ENN.1)	2249	1328	791	130	522	907	312	268	-	61	68
‰	100.0	59.0	35.2	5.8	23.2	40.3	13.9	11.9	-	2.7	3.0
Pori - Björneborg											
	44304	15108	26153	3043	17212	3600	9831	8907	-	1989	1165
‰	100.0	34.1	59.0	6.9	38.8	8.1	22.2	20.1	-	4.5	2.6
-91	43587	17365	22651	3571	13656	4547	10414	8958	-	2656	713
‰	100.0	39.8	52.0	8.2	31.3	10.4	23.9	20.6	-	6.1	1.6
ENN.1)	17610	6395	10168	1047	6847	1453	4188	3308	-	629	481
‰	100.0	36.3	57.7	5.9	38.9	8.3	23.8	18.8	-	3.6	2.7
Rauma - Raumo											
	20941	7802	11691	1448	9158	1364	5235	2528	-	576	1027
‰	100.0	37.3	55.8	6.9	43.7	6.5	25.0	12.1	-	2.8	4.9
-91	20158	8650	10330	1178	8327	1999	4676	1996	-	958	1335
‰	100.0	42.9	51.2	5.8	41.3	9.9	23.2	9.9	-	4.8	6.6
ENN.1)	8342	3211	4622	509	3747	549	2184	873	-	194	403
‰	100.0	38.5	55.4	6.1	44.9	6.6	26.2	10.5	-	2.3	4.8
Vammala											
	8411	4044	3579	788	2752	1776	1692	824	-	307	403
‰	100.0	48.1	42.6	9.4	32.7	21.1	20.1	9.8	-	3.6	4.0
-91	8738	4718	3524	496	2795	1926	2003	724	-	370	370
‰	100.0	54.0	40.3	5.7	32.0	22.0	22.9	8.3	-	4.2	4.2
ENN.1)	3592	1763	1519	310	1136	743	763	382	-	106	168
‰	100.0	49.1	42.3	8.6	31.6	20.7	21.2	10.6	-	3.0	4.7
Muut kunnat - övr. komm.											
- Other municipalities											
	55999	30574	22710	2715	15405	18259	8757	7239	-	1345	1847
‰	100.0	54.6	40.6	4.8	27.5	32.6	15.6	12.9	-	2.4	3.3
-91	56360	33601	20184	2575	13283	19358	9593	6838	-	1990	1312
‰	100.0	59.6	35.8	4.6	23.6	34.3	17.0	12.1	-	3.5	2.3
ENN.1)	26041	14277	10644	1120	7215	8391	4002	3387	-	481	957
‰	100.0	54.8	40.9	4.3	27.7	32.2	15.4	13.0	-	1.8	3.7
Eura											
	5502	2439	2881	182	1807	1511	682	1065	-	85	191
‰	100.0	44.3	52.4	3.3	32.8	27.5	12.4	19.4	-	1.5	3.5
-91	5566	2558	2794	214	1865	1604	707	921	-	154	125
‰	100.0	46.0	50.2	3.8	33.5	28.8	12.7	16.5	-	2.8	2.2
ENN.1)	2698	1124	1496	78	937	680	316	553	-	31	99
‰	100.0	41.7	55.4	2.9	34.7	25.2	11.7	20.5	-	1.1	3.7

NUORS. UNGF.	SMP FLP	EKO EKOL	VSL	LKP LFP	NAISP KVINNOP.	LLP NLP	EKA	KTP KAP	SEP FPP	YVP	5) Muut övrige Others	Hylättyt liput Kasserade sedlar Disallowed ballots
1216	3352	35	673	1010	239	239	-	127	227	-	1818	1308
0.8	2.2	0.0	0.4	0.7	0.2	0.2	-	0.1	0.1	-	1.2	0.8
-	7688	-	-	395	325	-	448	136	1189	-	111	2623
-	5.0	-	-	0.3	0.2	-	0.3	0.1	0.8	-	0.1	1.7
509	1856	16	297	449	100	100	-	69	162	-	703	506
0.8	2.8	0.0	0.4	0.7	0.1	0.1	-	0.1	0.2	-	1.0	0.7
1215	3345	34	670	1009	234	237	-	126	224	-	1806	1308
0.8	2.2	0.0	0.4	0.7	0.2	0.2	-	0.1	0.1	-	1.2	0.8
-	7655	-	-	387	319	-	445	135	1183	-	110	2614
-	5.0	-	-	0.3	0.2	-	0.3	0.1	0.8	-	0.1	1.7
508	1849	15	294	448	95	98	-	68	159	-	691	506
0.8	2.8	0.0	0.4	0.7	0.1	0.1	-	0.1	0.2	-	1.0	0.8
880	1793	25	390	850	168	171	-	60	140	-	1276	842
0.9	1.8	0.0	0.4	0.9	0.2	0.2	-	0.1	0.1	-	1.3	0.9
-	4431	-	-	273	220	-	356	72	823	-	73	1783
-	4.6	-	-	0.3	0.2	-	0.4	0.1	0.9	-	0.1	1.8
340	1007	10	166	363	58	73	-	26	100	-	474	317
0.8	2.5	0.0	0.4	0.9	0.1	0.2	-	0.1	0.2	-	1.2	0.8
24	39	2	13	8	8	6	-	11	4	-	19	28
0.5	0.8	0.0	0.3	0.2	0.2	0.1	-	0.2	0.1	-	0.4	0.6
-	156	-	-	15	6	-	13	13	19	-	1	73
-	3.1	-	-	0.3	0.1	-	0.3	0.3	0.4	-	0.0	1.4
7	14	-	5	3	2	5	-	6	4	-	5	12
0.3	0.7	-	0.2	0.1	0.1	0.2	-	0.3	0.2	-	0.3	0.6
40	205	-	18	696	7	9	-	2	11	-	266	48
0.7	3.7	-	0.3	12.7	0.1	0.2	-	0.0	0.2	-	4.8	0.9
-	337	-	-	18	15	-	10	2	41	-	3	99
-	6.3	-	-	0.3	0.3	-	0.2	0.0	0.8	-	0.1	1.8
20	110	-	9	293	3	4	-	2	9	-	99	20
0.7	4.0	-	0.3	10.7	0.1	0.1	-	0.1	0.3	-	3.6	0.7
34	728	-	11	8	8	4	-	3	9	-	6	75
0.4	9.2	-	0.1	0.1	0.1	0.1	-	0.0	0.1	-	0.1	0.9
-	1122	-	-	7	4	-	6	5	36	-	3	113
-	14.6	-	-	0.1	0.1	-	0.1	0.1	0.5	-	0.0	1.5
18	467	-	5	5	4	2	-	1	9	-	4	33
0.4	11.6	-	0.1	0.1	0.1	0.0	-	0.0	0.2	-	0.1	0.8
34	92	1	47	6	9	9	-	2	4	-	40	47
0.6	1.7	0.0	0.9	0.1	0.2	0.2	-	0.0	0.1	-	0.7	0.9
-	290	-	-	9	11	-	8	3	32	-	3	82
-	5.2	-	-	0.2	0.2	-	0.1	0.1	0.6	-	0.1	1.5
17	38	-	25	3	3	3	-	1	3	-	18	16
0.8	1.7	-	1.1	0.1	0.1	0.1	-	0.0	0.1	-	0.8	0.7
334	448	15	187	64	82	90	-	34	76	-	270	342
0.8	1.0	0.0	0.4	0.1	0.2	0.2	-	0.1	0.2	-	0.6	0.8
-	1540	-	-	151	122	-	250	37	511	-	32	735
-	3.5	-	-	0.3	0.3	-	0.6	0.1	1.2	-	0.1	1.7
116	246	9	84	27	29	32	-	13	49	-	99	145
0.7	1.4	0.1	0.5	0.2	0.2	0.2	-	0.1	0.3	-	0.6	0.8
331	137	4	84	39	38	40	-	5	23	-	352	210
1.6	0.7	0.0	0.4	0.2	0.2	0.2	-	0.0	0.1	-	1.7	1.0
-	590	-	-	50	43	-	51	7	97	-	29	533
-	2.9	-	-	0.2	0.2	-	0.3	0.0	0.5	-	0.1	2.6
131	56	1	26	19	10	18	-	2	16	-	113	66
1.6	0.7	0.0	0.3	0.2	0.1	0.2	-	0.0	0.2	-	1.4	0.8
83	144	3	30	29	16	13	-	3	13	-	323	92
1.0	1.7	0.0	0.4	0.3	0.2	0.2	-	0.0	0.2	-	3.8	1.1
-	396	-	-	23	19	-	18	5	87	-	2	148
-	4.5	-	-	0.3	0.2	-	0.2	0.1	1.0	-	0.0	1.7
31	76	-	12	13	7	9	-	1	10	-	135	25
0.9	2.1	-	0.3	0.4	0.2	0.3	-	0.0	0.3	-	3.8	0.7
335	1552	9	280	159	66	66	-	66	84	-	530	466
0.6	2.8	0.0	0.5	0.3	0.1	0.1	-	0.1	0.2	-	0.9	0.8
-	3224	-	-	114	99	-	89	63	360	-	37	831
-	5.7	-	-	0.2	0.2	-	0.2	0.1	0.6	-	0.1	1.5
168	842	5	128	85	37	25	-	42	59	-	217	189
0.6	3.2	0.0	0.5	0.3	0.1	0.1	-	0.2	0.2	-	0.8	0.7
21	43	-	15	12	13	5	-	9	13	-	30	56
0.4	0.8	-	0.3	0.2	0.2	0.1	-	0.2	0.2	-	0.5	1.0
-	107	-	-	15	27	-	10	8	23	-	-	89
-	1.9	-	-	0.3	0.5	-	0.2	0.1	0.4	-	-	1.6
14	22	-	9	7	5	2	-	6	10	-	7	20
0.5	0.8	-	0.3	0.3	0.2	0.1	-	0.2	0.4	-	0.3	0.7

TILASTOKESKUS / VAALITILASTOT

Taulu 2. (jatk.) - Tabell 2. (forts.) - Table 2. (cont.)

Vaali­piiri ja kunta Valkrets och kommun Constituency and municipality	Hyväksytyt äänestysliput puolueittain ja ryhmittäin Godkända röstsedlar efter partier och grupper Valid ballots by parties and groups				Yhteensä - Summa - Total						
	Kaikki Alla All	Ei-sos. Icke-s. Non soc.	Sos. Soc. Soc.	Muut Övriga Others	SDP	KESK CENT	KOK SAML	VAS VÄNST LEFT	RKP SFP	VIHR DE GRÖNA THE GREENS	SKL FKF
Eura­joki - Eura­minne	3442	1927	1392	123	1083	1049	720	305	-	52	129
x	100.0	56.0	40.4	3.6	31.5	30.5	20.9	8.9	-	1.5	3.7
-91	3315	1932	1250	133	1028	1315	380	218	-	101	156
x	100.0	58.3	37.7	4.0	31.0	39.7	11.5	6.6	-	3.0	4.7
ENN.1)	1522	865	610	47	482	476	314	128	-	22	62
x	100.0	56.8	40.1	3.1	31.7	31.3	20.6	8.4	-	1.4	4.1
Honka­joki	1273	1017	230	26	109	762	117	121	-	15	27
x	100.0	79.9	18.1	2.0	8.6	59.9	9.2	9.5	-	1.2	2.1
-91	1372	1134	210	28	63	818	146	147	-	21	27
x	100.0	82.7	15.3	2.0	4.6	59.6	10.6	10.7	-	1.5	2.0
ENN.1)	686	553	118	15	63	397	81	55	-	10	17
x	100.0	80.6	17.2	2.2	9.2	57.9	11.8	8.0	-	1.5	2.5
Jämijärvi	1487	1109	361	17	220	819	93	141	-	6	86
x	100.0	74.6	24.3	1.1	14.8	55.1	6.3	9.5	-	0.4	5.8
-91	1477	1116	331	30	194	685	199	136	-	20	59
x	100.0	75.6	22.4	2.0	13.1	46.4	13.5	9.2	-	1.4	4.0
ENN.1)	986	713	264	9	161	522	49	103	-	4	61
x	100.0	72.3	26.8	0.9	16.3	52.9	5.0	10.4	-	0.4	6.2
Karvia	1928	1477	388	63	332	1057	157	55	-	32	63
x	100.0	76.6	20.1	3.3	17.2	54.8	8.1	2.9	-	1.7	3.3
-91	2082	1797	225	60	174	1059	246	51	-	33	54
x	100.0	86.3	10.8	2.9	8.4	50.9	11.8	2.4	-	1.6	2.6
ENN.1)	903	686	186	31	156	469	74	29	-	13	29
x	100.0	76.0	20.6	3.4	17.3	51.9	8.2	3.2	-	1.4	3.2
Kiikoinen	824	590	140	94	103	419	100	37	-	8	48
x	100.0	71.6	17.0	11.4	12.5	50.8	12.1	4.5	-	1.0	5.8
-91	877	680	144	53	114	455	161	30	-	41	18
x	100.0	77.5	16.4	6.0	13.0	51.9	18.4	3.4	-	4.7	2.1
ENN.1)	364	243	74	47	62	157	48	12	-	5	28
x	100.0	66.8	20.3	12.9	17.0	43.1	13.2	3.3	-	1.4	7.7
Kiukainen	2349	1266	1024	59	729	915	276	270	-	32	55
x	100.0	53.9	43.6	2.5	31.0	39.0	11.7	11.5	-	1.4	2.3
-91	2419	1408	930	81	731	1018	326	179	-	65	26
x	100.0	58.2	38.4	3.3	30.2	42.1	13.5	7.4	-	2.7	1.1
ENN.1)	1106	571	510	25	397	428	112	99	-	11	24
x	100.0	51.6	46.1	2.3	35.9	38.7	10.1	9.0	-	1.0	2.2
Kullaa	1050	589	398	63	272	379	142	125	-	28	49
x	100.0	56.1	37.9	6.0	25.9	36.1	13.5	11.9	-	2.7	4.7
-91	1057	679	323	55	207	417	164	115	-	44	17
x	100.0	64.2	30.6	5.2	19.6	39.5	15.5	10.9	-	4.2	1.6
ENN.1)	450	275	149	26	106	175	71	43	-	7	20
x	100.0	61.1	33.1	5.8	23.6	38.9	15.8	9.6	-	1.6	4.4
Köyliö - Kju­lo	1897	1191	627	79	460	974	183	165	-	48	24
x	100.0	62.8	33.1	4.2	24.2	51.3	9.6	8.7	-	2.5	1.3
-91	2021	1338	596	87	449	1088	202	146	-	72	11
x	100.0	66.2	29.5	4.3	22.2	53.8	10.0	7.2	-	3.6	0.5
ENN.1)	943	545	353	45	268	427	99	84	-	23	15
x	100.0	57.8	37.4	4.8	28.4	45.3	10.5	8.9	-	2.4	1.6
Lappi	1936	1082	773	81	599	726	264	173	-	24	79
x	100.0	55.9	39.9	4.2	30.9	37.5	13.6	8.9	-	1.2	4.1
-91	1918	1141	719	58	605	796	222	113	-	47	80
x	100.0	59.5	37.5	3.0	31.5	41.5	11.6	5.9	-	2.5	4.2
ENN.1)	821	462	325	34	258	294	125	66	-	9	39
x	100.0	56.3	39.6	4.1	31.4	35.8	15.2	8.0	-	1.1	4.8
Lavia	1578	1093	428	57	216	679	242	212	-	25	52
x	100.0	69.3	27.1	3.6	13.7	43.0	15.3	13.4	-	1.6	3.3
-91	1691	1185	428	78	210	645	340	217	-	61	41
x	100.0	70.1	25.3	4.6	12.4	38.1	20.1	12.8	-	3.6	2.4
ENN.1)	963	634	297	32	148	379	147	149	-	12	32
x	100.0	65.8	30.8	3.3	15.4	39.4	15.3	15.5	-	1.2	3.3
Luvia	2025	1073	811	141	631	532	467	180	-	74	47
x	100.0	53.0	40.0	7.0	31.2	26.3	23.1	8.9	-	3.7	2.3
-91	2017	1222	685	110	516	627	483	169	-	84	37
x	100.0	60.6	34.0	5.5	25.6	31.1	23.9	8.4	-	4.2	1.8
ENN.1)	878	492	339	47	273	235	214	66	-	21	26
x	100.0	56.0	38.6	5.4	31.1	26.8	24.4	7.5	-	2.4	3.0
Merikarvia - Sastmola	2268	1267	912	89	661	775	347	249	-	43	86
x	100.0	55.9	40.2	3.9	29.1	34.2	15.3	11.0	-	1.9	3.8
-91	2313	1400	802	111	536	773	411	266	-	85	70
x	100.0	60.5	34.7	4.8	23.2	33.4	17.8	11.5	-	3.7	3.0
ENN.1)	1077	562	468	47	335	305	184	131	-	17	42
x	100.0	52.2	43.5	4.4	31.1	28.3	17.1	12.2	-	1.6	3.9
Nakkila	3554	1764	1608	182	1036	934	634	565	-	117	95
x	100.0	49.6	45.2	5.1	29.2	26.3	17.8	15.9	-	3.3	2.7
-91	3686	1993	1521	172	886	1008	695	630	-	140	78
x	100.0	54.1	41.3	4.7	24.0	27.3	18.9	17.1	-	3.8	2.1
ENN.1)	1301	670	582	49	395	358	234	182	-	36	39
x	100.0	51.5	44.7	3.8	30.4	27.5	18.0	14.0	-	2.8	3.0

TILASTOKESKUS / VAALITILASTOT

NUORS. UNGF.	SMP FLP	EKO EKOL	VSL	LKP LFP	NAISP KVINNOP.	LLP NLP	EKA	KTP KAP	SEP FPP	YVP	5) Muut Övriga Others	Hylättyt liput Kasserade sedlar Disallowed ballots
21	26	-	24	3	2	6	-	4	3	-	15	33
0.6	0.8	-	0.7	0.1	0.1	0.2	-	0.1	0.1	-	0.4	0.9
-	80	-	-	1	7	-	-	4	15	-	6	54
-	2.4	-	-	0.0	0.2	-	0.1	0.1	0.5	-	0.2	1.6
9	12	-	6	1	1	3	-	-	3	-	3	18
0.6	0.8	-	0.4	0.1	0.1	0.2	-	-	0.2	-	0.2	1.2
2	110	-	4	1	1	3	-	-	-	-	1	9
0.2	8.6	-	0.3	0.1	0.1	0.2	-	-	-	-	0.1	0.7
-	143	-	-	-	1	-	-	-	6	-	-	13
-	10.4	-	-	-	0.1	-	-	-	0.4	-	-	0.9
2	57	-	2	1	1	-	-	-	-	-	-	2
0.3	8.3	-	0.3	0.1	0.1	-	-	-	-	-	-	0.3
2	108	-	6	3	1	-	-	-	1	-	1	7
0.1	7.3	-	0.4	0.2	0.1	-	-	-	0.1	-	0.1	0.5
-	172	-	-	1	1	-	-	1	9	-	-	15
-	11.6	-	-	0.1	0.1	-	-	0.1	0.6	-	-	1.0
1	78	-	3	3	-	-	-	-	1	-	-	4
0.1	7.9	-	0.3	0.3	-	-	-	-	0.1	-	-	0.4
13	200	1	10	-	-	5	-	1	1	-	1	20
0.7	10.4	0.1	0.5	-	-	0.3	-	0.1	0.1	-	0.1	1.0
-	436	-	-	-	3	-	-	-	22	-	-	17
-	20.9	-	-	0.1	0.1	-	0.1	-	1.1	-	-	0.8
10	114	1	5	-	-	2	-	1	-	-	-	12
1.1	12.6	0.1	0.6	-	-	0.2	-	0.1	-	-	-	1.3
3	21	-	7	2	1	1	-	-	1	-	73	3
0.4	2.5	-	0.8	0.2	0.1	0.1	-	-	0.1	-	8.9	0.4
-	46	-	-	-	-	-	-	-	12	-	-	12
-	5.2	-	-	-	-	-	-	-	1.4	-	-	1.3
2	9	-	3	1	1	-	-	-	1	-	35	2
0.5	2.5	-	0.8	0.3	0.3	-	-	-	0.3	-	9.6	0.5
8	17	-	5	3	3	-	-	25	5	-	6	11
0.3	0.7	-	0.2	0.1	0.1	-	-	1.1	0.2	-	0.3	0.5
-	38	-	-	-	4	-	-	20	11	-	-	32
-	1.6	-	-	-	0.2	-	0.0	0.8	0.5	-	-	1.3
4	7	-	4	-	3	-	-	14	2	-	1	5
0.4	0.6	-	0.4	-	0.3	-	-	1.3	0.2	-	0.1	0.5
4	18	-	2	1	-	3	-	1	4	-	22	3
0.4	1.7	-	0.2	0.1	-	0.3	-	0.1	0.4	-	2.1	0.3
-	77	-	-	4	-	-	3	1	7	-	1	10
-	7.3	-	-	0.4	-	-	0.3	0.1	0.7	-	0.1	0.9
1	9	-	2	-	-	1	-	-	2	-	13	-
0.2	2.0	-	0.4	-	-	0.2	-	-	0.4	-	2.9	-
9	6	-	9	4	1	1	-	2	3	-	8	21
0.5	0.3	-	0.5	0.2	0.1	0.1	-	0.1	0.2	-	0.4	1.1
-	35	-	-	2	4	-	2	1	9	-	-	19
-	1.7	-	-	0.1	0.2	-	0.1	0.0	0.4	-	-	0.9
5	3	-	7	1	-	1	-	1	3	-	6	5
0.5	0.3	-	0.7	0.1	-	0.1	-	0.1	0.3	-	0.6	0.5
15	12	-	17	1	2	4	-	1	2	-	17	9
0.8	0.6	-	0.9	0.1	0.1	0.2	-	0.1	0.1	-	0.9	0.5
-	38	-	-	5	1	-	-	1	8	-	2	32
-	2.0	-	-	0.3	0.1	-	-	0.1	0.4	-	0.1	1.6
9	4	-	5	-	1	3	-	1	2	-	5	1
1.1	0.5	-	0.6	-	0.1	0.4	-	0.1	0.2	-	0.6	0.1
4	100	-	9	20	1	3	-	-	4	-	11	5
0.3	6.3	-	0.6	1.3	0.1	0.2	-	-	0.3	-	0.7	0.3
-	155	-	-	4	-	-	8	1	8	-	1	21
-	9.2	-	-	0.2	-	-	0.5	0.1	0.5	-	0.1	1.2
4	62	-	7	14	-	2	-	-	3	-	4	3
0.4	6.4	-	0.7	1.5	-	0.2	-	-	0.3	-	0.4	0.3
12	23	-	12	4	2	1	-	-	3	-	37	11
0.6	1.1	-	0.6	0.2	0.1	0.0	-	-	0.1	-	1.8	0.5
-	66	-	-	9	1	-	7	-	15	-	3	25
-	3.3	-	-	0.4	0.0	-	0.3	-	0.7	-	0.1	1.2
6	15	-	5	2	2	-	-	-	3	-	10	4
0.7	1.7	-	0.6	0.2	0.2	-	-	-	0.3	-	1.1	0.5
15	56	1	13	3	4	2	-	2	4	-	7	15
0.7	2.5	0.0	0.6	0.1	0.2	0.1	-	0.1	0.2	-	0.3	0.7
-	143	-	-	3	2	-	6	-	17	-	1	33
-	6.2	-	-	0.1	0.1	-	0.3	-	0.7	-	0.0	1.4
10	29	1	7	2	3	-	-	2	4	-	5	4
0.9	2.7	0.1	0.6	0.2	0.3	-	-	0.2	0.4	-	0.5	0.4
22	96	2	17	5	5	5	-	7	4	-	10	28
0.6	2.7	0.1	0.5	0.1	0.1	0.1	-	0.2	0.1	-	0.3	0.8
-	207	-	-	5	3	-	5	5	21	-	3	61
-	5.6	-	-	0.1	0.1	-	0.1	0.1	0.6	-	0.1	1.6
3	37	1	3	2	2	1	-	5	1	-	2	10
0.2	2.8	0.1	0.2	0.2	0.2	0.1	-	0.4	0.1	-	0.2	0.8

Taulu 2. (jatk.) - Tabell 2. (forts.) - Table 2. (cont.)

Vaali piiri ja kunta Valkrets och kommun Constituency and municipality	Hyväksytyt äänestysliput puolueittain ja ryhmittäin Godkända röstsedlar efter partier och grupper Valid ballots by parties and groups				Yhteensä - Summa - Total						
	Kaikki Alle All	Ei-sos. Icke-s. Non soc.	Sos. Soc.	Muut Övriga Others	SDP	KESK CENT	KOK SAML	VAS VÄNST LEFT	RKP SFP	VIHR DE GRÖNA THE GREENS	SKL FKF
Noormarkku - Norrmark	3724	1737	1795	192	1253	787	756	540	-	104	81
%	100.0	46.6	48.2	5.2	33.6	21.1	20.3	14.5	-	2.8	2.2
-91	3462	1894	1338	230	774	826	798	563	-	174	53
%	100.0	54.7	38.6	6.6	22.4	23.9	23.1	16.3	-	5.0	1.5
ENN.1)	1542	699	772	71	532	304	297	238	-	37	34
%	100.0	45.3	50.1	4.6	34.5	19.7	19.3	15.4	-	2.4	2.2
Pomarkku - Pärnå	1682	920	708	54	394	552	191	313	-	36	49
%	100.0	54.7	42.1	3.2	23.4	32.8	11.4	18.6	-	2.1	2.9
-91	1701	1020	618	63	286	574	265	330	-	49	28
%	100.0	60.0	36.3	3.7	16.8	33.7	15.6	19.4	-	2.9	1.6
ENN.1)	874	457	388	29	205	246	104	183	-	17	31
%	100.0	52.3	44.4	3.3	23.5	28.1	11.9	20.9	-	1.9	3.5
Punkalaidun	2570	1723	722	125	474	1248	296	248	-	46	28
%	100.0	67.0	28.1	4.9	18.4	48.6	11.5	9.6	-	1.8	1.1
-91	2652	1872	710	70	430	1180	426	279	-	57	15
%	100.0	70.6	26.8	2.6	16.2	44.5	16.1	10.5	-	2.1	0.6
ENN.1)	1448	950	434	64	283	681	168	151	-	28	21
%	100.0	65.6	30.0	4.4	19.5	47.0	11.6	10.4	-	1.9	1.5
Siikainen	1312	904	364	44	263	615	89	99	-	27	93
%	100.0	68.9	27.7	3.4	20.0	46.9	6.8	7.5	-	2.1	7.1
-91	1396	994	341	61	220	632	117	119	-	37	64
%	100.0	71.2	24.4	4.4	15.8	45.3	8.4	8.5	-	2.7	4.6
ENN.1)	640	437	179	24	120	276	52	58	-	14	67
%	100.0	68.3	28.0	3.7	18.8	43.1	8.1	9.1	-	2.2	10.5
Suodenniemi	899	648	209	42	117	368	147	91	-	6	39
%	100.0	72.1	23.2	4.7	13.0	40.9	16.4	10.1	-	0.7	4.3
-91	978	752	197	29	85	380	204	112	-	16	26
%	100.0	76.9	20.1	3.0	8.7	38.9	20.9	11.5	-	1.6	2.7
ENN.1)	530	365	149	16	74	207	73	74	-	2	23
%	100.0	68.9	28.1	3.0	14.0	39.1	13.8	14.0	-	0.4	4.3
Säkylä	3052	1530	1343	179	926	879	569	415	-	78	68
%	100.0	50.1	44.0	5.9	30.3	28.8	18.6	13.6	-	2.6	2.2
-91	3007	1802	1077	128	745	981	689	332	-	101	45
%	100.0	59.9	35.8	4.3	24.8	32.6	22.9	11.0	-	3.4	1.5
ENN.1)	1628	786	746	96	516	428	300	228	-	37	46
%	100.0	48.3	45.8	5.9	31.7	26.3	18.4	14.0	-	2.3	2.8
Ulvila - Ulvsby	7413	3094	3825	494	2598	1046	1647	1222	-	354	310
%	100.0	41.7	51.6	6.7	35.0	14.1	22.2	16.5	-	4.8	4.2
-91	7100	3287	3291	522	2108	1249	1571	1177	-	446	176
%	100.0	46.3	46.4	7.4	29.7	17.6	22.1	16.6	-	6.3	2.5
ENN.1)	2458	1073	1241	144	862	331	593	374	-	95	117
%	100.0	43.7	50.5	5.9	35.1	13.5	24.1	15.2	-	3.9	4.8
Vampula	1174	789	333	52	111	585	142	222	-	20	22
%	100.0	67.2	28.4	4.4	9.5	49.8	12.1	18.9	-	1.7	1.9
-91	1158	852	276	30	122	558	231	151	-	26	12
%	100.0	73.6	23.8	2.6	10.5	48.2	19.9	13.0	-	2.2	1.0
ENN.1)	630	375	229	26	73	258	75	156	-	7	14
%	100.0	59.5	36.3	4.1	11.6	41.0	11.9	24.8	-	1.1	2.2
Äetsä	3060	1345	1438	277	1011	648	496	426	-	85	126
%	100.0	44.0	47.0	9.1	33.0	21.2	16.2	13.9	-	2.8	4.1
-91	3095	1545	1378	172	935	670	610	437	-	116	94
%	100.0	49.9	44.5	5.6	30.2	21.6	19.7	14.1	-	3.7	3.0
ENN.1)	1593	740	735	118	509	358	272	225	-	23	71
%	100.0	46.5	46.1	7.4	32.0	22.5	17.1	14.1	-	1.4	4.5
Ulkom. as. Suomen kansal. Finska medb. bos. utoml. Finnish citiz.liv. abroad	353	135	172	46	112	35	88	59	-	19	4
%	100.0	38.2	48.7	13.0	31.7	9.9	24.9	16.7	-	5.4	1.1
-91	415	205	174	36	124	51	103	49	-	20	10
%	100.0	49.4	41.9	8.7	29.9	12.3	24.8	11.8	-	4.8	2.4
ENN.1)	353	135	172	46	112	35	88	59	-	19	4
%	100.0	38.2	48.7	13.0	31.7	9.9	24.9	16.7	-	5.4	1.1
- Niistä Ruotsissa äänest. - Därav röstat i Sverige - Of which voted in Sweden	187	57	107	23	68	20	30	38	-	10	2
%	100.0	30.5	57.2	12.3	36.4	10.7	16.0	20.3	-	5.3	1.1
-91	224	81	125	18	89	20	36	35	-	8	3
%	100.0	36.2	55.8	8.0	39.7	8.9	16.1	15.6	-	3.6	1.3
ENN.1)	187	57	107	23	68	20	30	38	-	10	2
%	100.0	30.5	57.2	12.3	36.4	10.7	16.0	20.3	-	5.3	1.1

TILASTOKESKUS / VAALITILASTOT

NUORS. UNGF.	SMP FLP	EKO EKOL	VSL	LKP LFP	NAISP KVINNOP.	LLP NLP	EKA	KTP KAP	SEP FPP	YVP	5) Muut Övriga Others	Hylättyt liput Kasserade sedlar Disallowed ballots
24	104	-	11	9	4	5	-	2	2	-	42	38
0.6	2.8	-	0.3	0.2	0.1	0.1	-	0.1	0.1	-	1.1	1.0
-	206	-	-	11	7	-	8	1	36	-	5	61
-	6.0	-	-	0.3	0.2	-	0.2	0.0	1.0	-	0.1	1.7
11	60	-	6	4	2	-	-	2	1	-	14	13
0.7	3.9	-	0.4	0.3	0.1	-	-	0.1	0.1	-	0.9	0.8
7	122	-	5	6	-	-	-	1	2	-	4	11
0.4	7.3	-	0.3	0.4	-	-	-	0.1	0.1	-	0.2	0.6
-	152	-	-	1	1	-	-	2	13	-	-	22
-	8.9	-	-	0.1	0.1	-	-	0.1	0.8	-	-	1.3
5	72	-	3	4	-	-	-	-	2	-	2	3
0.6	8.2	-	0.3	0.5	-	-	-	-	0.2	-	0.2	0.3
24	144	-	18	7	2	1	-	-	5	-	29	26
0.9	5.6	-	0.7	0.3	0.1	0.0	-	-	0.2	-	1.1	1.0
-	251	-	-	-	3	-	1	1	9	-	-	37
-	9.5	-	-	-	0.1	-	0.0	0.0	0.3	-	-	1.4
8	77	-	7	3	2	1	-	-	2	-	16	11
0.6	5.3	-	0.5	0.2	0.1	0.1	-	-	0.1	-	1.1	0.8
4	107	-	3	-	3	-	-	2	4	-	3	8
0.3	8.2	-	0.2	-	0.2	-	-	0.2	0.3	-	0.2	0.6
-	180	-	-	1	2	-	5	2	15	-	2	10
-	12.9	-	-	0.1	0.1	-	0.4	0.1	1.1	-	0.1	0.7
2	42	-	1	-	1	-	-	1	4	-	2	6
0.3	6.6	-	0.2	-	0.2	-	-	0.2	0.6	-	0.3	0.9
4	65	-	5	29	-	1	-	1	4	-	22	16
0.4	7.2	-	0.6	3.2	-	0.1	-	0.1	0.4	-	2.4	1.7
-	141	-	-	1	-	-	1	-	12	-	-	5
-	14.4	-	-	0.1	-	-	0.1	-	1.2	-	-	0.5
2	43	-	3	19	-	-	-	1	1	-	8	11
0.4	8.1	-	0.6	3.6	-	-	-	0.2	0.2	-	1.5	2.0
41	12	2	32	2	1	3	-	2	3	-	19	23
1.3	0.4	0.1	1.0	0.1	0.0	0.1	-	0.1	0.1	-	0.6	0.7
-	80	-	-	7	13	-	5	-	7	-	2	66
-	2.7	-	-	0.2	0.4	-	0.2	-	0.2	-	0.1	2.1
25	11	2	17	1	1	1	-	2	3	-	10	15
1.5	0.7	0.1	1.0	0.1	0.1	0.1	-	0.1	0.2	-	0.6	0.9
40	87	3	16	4	11	10	-	5	8	-	52	61
0.5	1.2	0.0	0.2	0.1	0.1	0.1	-	0.1	0.1	-	0.7	0.8
-	265	-	-	26	8	-	16	6	43	-	9	121
-	3.7	-	-	0.4	0.1	-	0.2	0.1	0.6	-	0.1	1.7
15	31	-	6	1	5	4	-	5	4	-	15	15
0.6	1.3	-	0.2	0.0	0.2	0.2	-	0.2	0.2	-	0.6	0.6
10	22	-	4	18	3	1	-	-	1	-	13	15
0.9	1.9	-	0.3	1.5	0.3	0.1	-	-	0.1	-	1.1	1.3
-	49	-	-	2	1	-	2	3	1	-	-	24
-	4.2	-	-	0.2	0.1	-	0.2	0.3	0.1	-	-	2.0
6	16	-	2	12	2	-	-	-	1	-	8	8
1.0	2.5	-	0.3	1.9	0.3	-	-	-	0.2	-	1.3	1.3
30	53	-	36	22	6	6	-	1	7	-	107	37
1.0	1.7	-	1.2	0.7	0.2	0.2	-	0.0	0.2	-	3.5	1.2
-	157	-	-	14	10	-	3	6	41	-	2	52
-	5.1	-	-	0.5	0.3	-	0.1	0.2	1.3	-	0.1	1.7
14	32	-	15	7	5	4	-	1	6	-	51	17
0.9	2.0	-	0.9	0.4	0.3	0.3	-	0.1	0.4	-	3.2	1.1
1	7	1	3	1	5	2	-	1	3	-	12	-
0.3	2.0	0.3	0.8	0.3	1.4	0.6	-	0.3	0.8	-	3.4	-
-	33	-	-	8	6	-	3	1	6	-	1	9
-	8.0	-	-	1.9	1.4	-	0.7	0.2	1.4	-	0.2	2.1
1	7	1	3	1	5	2	-	1	3	-	12	-
0.3	2.0	0.3	0.8	0.3	1.4	0.6	-	0.3	0.8	-	3.4	-
-	4	-	1	1	3	-	-	1	3	-	6	-
-	2.1	-	0.5	0.5	1.6	-	-	0.5	1.6	-	3.2	-
-	18	-	-	4	5	-	1	1	4	-	-	5
-	8.0	-	-	1.8	2.2	-	0.4	0.4	1.8	-	-	2.2
-	4	-	1	1	3	-	-	1	3	-	6	-
-	2.1	-	0.5	0.5	1.6	-	-	0.5	1.6	-	3.2	-

TILASTOKESKUS / VAALITILASTOT

Taulu 2. (jatk.) - Tabell 2. (forts.) - Table 2. (cont.)

Vaaliipiiri ja kunta Valkrets och kommun Constituency and municipality	Hyväksytyt äänestysliput puolueittain ja ryhmittäin Godkända röstsedlar efter partier och grupper Valid ballots by parties and groups				SDP	KESK CENT	KOK SAML	VAS VÄNST LEFT	RKP SFP	VIHR DE GRÖNA THE GREENS	SKL FKP
	Yhteensä - Kaikki Alla All	Summa - Ei-sos. Icke-s. Non soc.	Total 2) 3) Sos. Soc.	Muut 4) Övriga Others							
Hämeen läänin etel.vaalip. Tavastehus l.söd.valkrets Häme South	177282	81726	77476	18080	60608	25442	47135	16632	-	10537	7614
%	100.0	46.1	43.7	10.2	34.2	14.4	26.6	9.4	-	5.9	4.3
-91	171901	92211	63503	16187	48172	32921	45871	15038	-	13150	7000
%	100.0	53.6	36.9	9.4	28.0	19.2	26.7	8.7	-	7.6	4.1
ENN.1)	76003	35676	33369	6958	26224	11527	20146	7015	-	3448	3320
%	100.0	46.9	43.9	9.2	34.5	15.2	26.5	9.2	-	4.5	4.4
Suomessa as. Suom.kansal. Finska medb.bos.i Finland Finnish citiz.liv.in Finl.	176805	81527	77292	17986	60469	25411	46991	16588	-	10490	7596
%	100.0	46.1	43.7	10.2	34.2	14.4	26.6	9.4	-	5.9	4.3
-91	171399	91961	63330	16108	48041	32878	45711	14996	-	13098	6978
%	100.0	53.7	36.9	9.4	28.0	19.2	26.7	8.7	-	7.6	4.1
ENN.1)	75526	35477	33185	6864	26085	11496	20002	6971	-	3401	3302
%	100.0	47.0	43.9	9.1	34.5	15.2	26.5	9.2	-	4.5	4.4
Kaup. yht. - Städer tills. - Urban municipalities	100947	41152	48375	11420	37851	7012	28731	10381	-	6730	4749
%	100.0	40.8	47.9	11.3	37.5	6.9	28.5	10.3	-	6.7	4.7
-91	97255	47491	39185	10579	29545	11746	27597	9467	-	8519	4542
%	100.0	48.8	40.3	10.9	30.4	12.1	28.4	9.7	-	8.8	4.7
ENN.1)	41023	17389	19399	4235	15269	3078	12022	4056	-	2105	2002
%	100.0	42.4	47.3	10.3	37.2	7.5	29.3	9.9	-	5.1	4.9
Forssa	11044	4524	5430	1090	3800	2135	2003	1610	-	759	331
%	100.0	41.0	49.2	9.9	34.4	19.3	18.1	14.6	-	6.9	3.0
-91	11075	5288	4920	867	3332	2726	2160	1571	-	739	225
%	100.0	47.7	44.4	7.8	30.1	24.6	19.5	14.2	-	6.7	2.0
ENN.1)	4777	2051	2309	417	1644	982	883	655	-	270	169
%	100.0	42.9	48.3	8.7	34.4	20.6	18.5	13.7	-	5.7	3.5
Hämeenlinna -Tavastehus	25353	10408	11464	3481	9566	1386	8046	1863	-	1845	902
%	100.0	41.1	45.2	13.7	37.7	5.5	31.7	7.3	-	7.3	3.6
-91	24172	11143	9942	3087	8216	2292	7368	1686	-	2147	1000
%	100.0	46.1	41.1	12.8	34.0	9.5	30.5	7.0	-	8.9	4.1
ENN.1)	10631	4651	4643	1337	3868	644	3567	760	-	540	408
%	100.0	43.7	43.7	12.6	36.4	6.1	33.6	7.1	-	5.1	3.8
Lahti - Lahtis	50213	20870	23905	5438	17939	2756	15194	5884	-	3103	2457
%	100.0	41.6	47.6	10.8	35.7	5.5	30.3	11.7	-	6.2	4.9
-91	48684	24771	18490	5423	13137	4979	14436	5268	-	4671	2782
%	100.0	50.9	38.0	11.1	27.0	10.2	29.7	10.8	-	9.6	5.7
ENN.1)	20138	8517	9567	2054	7292	1184	6151	2229	-	1029	981
%	100.0	42.3	47.5	10.2	36.2	5.9	30.5	11.1	-	5.1	4.9
Riihimäki	14337	5350	7576	1411	6546	735	3488	1024	-	1023	1059
%	100.0	37.3	52.8	9.8	45.7	5.1	24.3	7.1	-	7.1	7.4
-91	13324	6289	5833	1202	4860	1749	3633	942	-	962	535
%	100.0	47.2	43.8	9.0	36.5	13.1	27.3	7.1	-	7.2	4.0
ENN.1)	5477	2170	2880	427	2465	268	1421	412	-	266	444
%	100.0	39.6	52.6	7.8	45.0	4.9	25.9	7.5	-	4.9	8.1
Muut kunnat - Övr. komm. - Other municipalities	75858	40375	28917	6566	22618	18399	18260	6207	-	3760	2847
%	100.0	53.2	38.1	8.7	29.8	24.3	24.1	8.2	-	5.0	3.8
-91	74144	44470	24145	5529	18496	21132	18114	5529	-	4579	2436
%	100.0	60.0	32.6	7.5	24.9	28.5	24.4	7.5	-	6.2	3.3
ENN.1)	34503	18088	13786	2629	10816	8418	7980	2915	-	1296	1300
%	100.0	52.4	40.0	7.6	31.3	24.4	23.1	8.4	-	3.8	3.8
Asikkala	4759	2774	1360	625	1069	1223	1262	288	-	398	256
%	100.0	58.3	28.6	13.1	22.5	25.7	26.5	6.1	-	8.4	5.4
-91	4712	3211	1051	450	761	1377	1458	286	-	407	210
%	100.0	68.1	22.3	9.6	16.2	29.2	30.9	6.1	-	8.6	4.5
ENN.1)	2086	1160	667	259	525	462	566	140	-	150	112
%	100.0	55.6	32.0	12.4	25.2	22.1	27.1	6.7	-	7.2	5.4
Hattula	5110	2598	2042	470	1726	906	1487	305	-	267	152
%	100.0	50.8	40.0	9.2	33.8	17.7	29.1	6.0	-	5.2	3.0
-91	4772	2639	1672	461	1400	995	1330	260	-	341	167
%	100.0	55.3	35.0	9.7	29.3	20.9	27.9	5.4	-	7.1	3.5
ENN.1)	2154	1075	895	184	756	382	600	130	-	80	71
%	100.0	49.9	41.6	8.5	35.1	17.7	27.9	6.0	-	3.7	3.3
Hauho	2415	1463	828	124	672	637	773	150	-	76	37
%	100.0	60.6	34.3	5.1	27.8	26.4	32.0	6.2	-	3.1	1.5
-91	2387	1495	735	157	612	749	636	119	-	112	45
%	100.0	62.6	30.8	6.6	25.6	31.4	26.6	5.0	-	4.7	1.9
ENN.1)	1237	732	449	56	357	316	386	89	-	30	22
%	100.0	59.2	36.3	4.5	28.9	25.5	31.2	7.2	-	2.4	1.8

TILASTOKESKUS / VAALITILASTOT

NUORS. UNGF.	SMP FLP	EKO EKOL	VSL	LKP LFP	NAISP KVINNOP.	LLP NLP	EKA	KTP KAP	SEP FPP	YVP	5) Muut övrige Others	Hylättyt liput Kasserade sedlar Disallowed ballots
3358	1004	81	1229	531	270	403	1680	236	398	124	-	1635
1.9	0.6	0.0	0.7	0.3	0.2	0.2	0.9	0.1	0.2	0.1	-	0.9
-	6071	-	-	348	399	-	1823	293	720	-	95	3743
-	3.5	-	-	0.2	0.2	-	1.1	0.2	0.4	-	0.1	2.1
1248	461	41	549	222	133	179	1014	130	287	59	-	607
1.6	0.6	0.1	0.7	0.3	0.2	0.2	1.3	0.2	0.4	0.1	-	0.8
3342	1001	79	1223	528	260	398	1676	235	394	124	-	1633
1.9	0.6	0.0	0.7	0.3	0.1	0.2	0.9	0.1	0.2	0.1	-	0.9
-	6053	-	-	341	393	-	1816	293	706	-	95	3734
-	3.5	-	-	0.2	0.2	-	1.1	0.2	0.4	-	0.1	2.1
1232	458	39	543	219	123	174	1010	129	283	59	-	605
1.6	0.6	0.1	0.7	0.3	0.2	0.2	1.3	0.2	0.4	0.1	-	0.8
2050	523	50	647	137	136	252	1247	143	253	55	-	904
2.0	0.5	0.0	0.6	0.1	0.1	0.2	1.2	0.1	0.3	0.1	-	0.9
-	3401	-	-	205	245	-	1316	173	446	-	53	2361
-	3.5	-	-	0.2	0.3	-	1.4	0.2	0.5	-	0.1	2.4
733	229	25	274	58	58	100	727	74	187	26	-	316
1.8	0.6	0.1	0.7	0.1	0.1	0.2	1.8	0.2	0.5	0.1	-	0.8
116	46	5	117	9	13	18	51	20	9	2	-	136
1.1	0.4	0.0	1.1	0.1	0.1	0.2	0.5	0.2	0.1	0.0	-	1.2
-	166	-	-	11	17	-	84	17	26	-	1	247
-	1.5	-	-	0.1	0.2	-	0.8	0.2	0.2	-	0.0	2.2
51	13	3	37	4	7	7	34	10	7	1	-	51
1.1	0.3	0.1	0.8	0.1	0.1	0.1	0.7	0.2	0.1	0.0	-	1.1
467	50	14	74	24	34	82	923	35	27	15	-	231
1.8	0.2	0.1	0.3	0.1	0.1	0.3	3.6	0.1	0.1	0.1	-	0.9
-	436	-	-	47	70	-	796	40	57	-	17	487
-	1.8	-	-	0.2	0.3	-	3.3	0.2	0.2	-	0.1	2.0
168	26	7	32	6	12	31	521	15	21	5	-	80
1.6	0.2	0.1	0.3	0.1	0.1	0.3	4.9	0.1	0.2	0.0	-	0.7
1283	380	22	423	83	68	129	192	82	205	13	-	407
2.6	0.8	0.0	0.8	0.2	0.1	0.3	0.4	0.2	0.4	0.0	-	0.8
-	2476	-	-	98	109	-	319	85	294	-	30	1211
-	5.1	-	-	0.2	0.2	-	0.7	0.2	0.6	-	0.1	2.4
456	164	13	193	37	29	54	121	46	152	7	-	137
2.3	0.8	0.1	1.0	0.2	0.1	0.3	0.6	0.2	0.8	0.0	-	0.7
184	47	9	33	21	21	23	81	6	12	25	-	130
1.3	0.3	0.1	0.2	0.1	0.1	0.2	0.6	0.0	0.1	0.2	-	0.9
-	323	-	-	49	49	-	117	31	69	-	5	416
-	2.4	-	-	0.4	0.4	-	0.9	0.2	0.5	-	0.0	3.0
58	26	2	12	11	10	8	51	3	7	13	-	48
1.1	0.5	0.0	0.2	0.2	0.2	0.1	0.9	0.1	0.1	0.2	-	0.9
1292	478	29	576	391	124	146	429	92	141	69	-	729
1.7	0.6	0.0	0.8	0.5	0.2	0.2	0.6	0.1	0.2	0.1	-	1.0
-	2652	-	-	136	148	-	500	120	260	-	42	1373
-	3.6	-	-	0.2	0.2	-	0.7	0.2	0.4	-	0.1	1.8
499	229	14	269	161	65	74	283	55	96	33	-	289
1.4	0.7	0.0	0.8	0.5	0.2	0.2	0.8	0.2	0.3	0.1	-	0.8
88	28	3	88	5	8	11	17	3	9	3	-	50
1.8	0.6	0.1	1.8	0.1	0.2	0.2	0.4	0.1	0.2	0.1	-	1.0
-	156	-	-	10	9	-	13	4	18	-	3	83
-	3.3	-	-	0.2	0.2	-	0.3	0.1	0.4	-	0.1	1.7
37	17	-	45	3	4	6	11	2	4	2	-	17
1.8	0.8	-	2.2	0.1	0.2	0.3	0.5	0.1	0.2	0.1	-	0.8
79	39	-	20	14	6	8	82	11	5	3	-	59
1.5	0.8	-	0.4	0.3	0.1	0.2	1.6	0.2	0.1	0.1	-	1.1
-	129	-	-	18	6	-	103	12	9	-	2	81
-	2.7	-	-	0.4	0.1	-	2.2	0.3	0.2	-	0.0	1.7
30	14	-	7	8	3	5	53	9	4	2	-	19
1.4	0.6	-	0.3	0.4	0.1	0.2	2.5	0.4	0.2	0.1	-	0.9
16	15	-	3	1	1	3	20	6	5	-	-	17
0.7	0.6	-	0.1	0.0	0.0	0.1	0.8	0.2	0.2	-	-	0.7
-	65	-	-	-	4	-	37	4	1	-	3	36
-	2.7	-	-	-	0.2	-	1.6	0.2	0.0	-	0.1	1.5
6	8	-	2	-	-	1	14	3	3	-	-	8
0.5	0.6	-	0.2	-	-	0.1	1.1	0.2	0.2	-	-	0.6

Taulu 2. (jatk.) - Tabell 2. (forts.) - Table 2. (cont.)

Vaaliipiiri ja kunta Valkrets och kommun Constituency and municipality		Hyväksytyt äänestysliput puolueittain ja ryhmittäin Godkända röstsedlar efter partier och grupper Valid ballots by parties and groups										
		Yhteensä - Summa - Total										
		2)				3)	4)					
		Kaikki Alla All	Ei-sos. Icke-s. Non soc.	Sos. Soc. Soc.	Muut Övriga Others	SDP	KESK CENT	KOK SAML	VAS VÄNST LEFT	RKP SFP	VIHR DE GRÖNA THE GREENS	SKL FKF
Hausjärvi		4437	2190	1850	397	1553	877	952	284	-	229	323
	%	100.0	49.4	41.7	8.9	35.0	19.8	21.5	6.4	-	5.2	7.3
	-91	4174	2431	1514	229	1300	1089	1015	184	-	181	220
	%	100.0	58.2	36.3	5.5	31.1	26.1	24.3	4.4	-	4.3	5.3
ENN.1)		1869	929	814	126	663	334	418	143	-	56	162
	%	100.0	49.7	43.6	6.7	35.5	17.9	22.4	7.7	-	3.0	8.7
	%											
	%											
Hollola		10670	5830	3792	1048	2932	1830	3341	840	-	585	575
	%	100.0	54.6	35.5	9.8	27.5	17.2	31.3	7.9	-	5.5	5.4
	-91	10227	6346	2915	966	2103	1222	3341	798	-	855	464
	%	100.0	62.1	28.5	9.4	20.6	20.7	32.7	7.8	-	8.4	4.5
ENN.1)		3924	2137	1416	371	1078	751	1152	323	-	192	201
	%	100.0	54.5	36.1	9.5	27.5	19.1	29.4	8.2	-	4.9	5.1
	%											
	%											
Humppila		1632	893	576	163	373	614	223	203	-	136	33
	%	100.0	54.7	35.3	10.0	22.9	37.6	13.7	12.4	-	8.3	2.0
	-91	1620	936	561	123	370	664	210	191	-	116	18
	%	100.0	57.8	34.6	7.6	22.8	41.0	13.0	11.8	-	7.2	1.1
ENN.1)		871	472	325	74	196	315	124	129	-	61	17
	%	100.0	54.2	37.3	8.5	22.5	36.2	14.2	14.8	-	7.0	2.0
	%											
	%											
Janakkala		8891	3702	4470	719	3367	1679	1744	1097	-	414	238
	%	100.0	41.6	50.3	8.1	37.9	18.9	19.6	12.3	-	4.7	2.7
	-91	8565	3957	3988	620	3082	1932	1662	898	-	506	186
	%	100.0	46.2	46.6	7.2	36.0	22.6	19.4	10.5	-	5.9	2.2
ENN.1)		4378	1777	2327	274	1800	793	848	526	-	132	115
	%	100.0	40.6	53.2	6.3	41.1	18.1	19.4	12.0	-	3.0	2.6
	%											
	%											
Jokioinen - Jockis		3377	1638	1404	335	948	1156	370	455	-	228	94
	%	100.0	48.5	41.6	9.9	28.1	34.2	11.0	13.5	-	6.8	2.8
	-91	3385	1886	1271	228	805	1356	408	462	-	199	77
	%	100.0	55.7	37.5	6.7	23.8	40.1	12.1	13.6	-	5.9	2.3
ENN.1)		1479	702	652	125	452	485	156	200	-	80	52
	%	100.0	47.5	44.1	8.5	30.6	32.8	10.5	13.5	-	5.4	3.5
	%											
	%											
Kalvola		2077	862	1064	151	954	458	338	105	-	86	56
	%	100.0	41.5	51.2	7.3	45.9	22.1	16.3	5.1	-	4.1	2.7
	-91	2022	983	857	182	737	461	390	116	-	137	73
	%	100.0	48.6	42.4	9.0	36.4	22.8	19.3	5.7	-	6.8	3.6
ENN.1)		1026	408	535	83	483	203	167	50	-	34	33
	%	100.0	39.8	52.1	8.1	47.1	19.8	16.3	4.9	-	3.3	3.2
	%											
	%											
Hämeenkoski		1365	957	327	81	246	479	421	81	-	42	36
	%	100.0	70.1	24.0	5.9	18.0	35.1	30.8	5.9	-	3.1	2.6
	-91	1290	951	269	70	224	515	346	43	-	56	36
	%	100.0	73.7	20.9	5.4	17.4	39.9	26.8	3.3	-	4.3	2.8
ENN.1)		705	494	176	35	137	255	211	39	-	16	15
	%	100.0	70.1	25.0	5.0	19.4	36.2	29.9	5.5	-	2.3	2.1
	%											
	%											
Kärkölä		2743	1598	940	205	755	670	841	184	-	85	69
	%	100.0	58.3	34.3	7.5	27.5	24.4	30.7	6.7	-	3.1	2.5
	-91	2709	1776	766	167	589	759	849	175	-	140	60
	%	100.0	65.6	28.3	6.2	21.7	28.0	31.3	6.5	-	5.2	2.2
ENN.1)		1185	700	420	65	319	315	348	101	-	18	26
	%	100.0	59.1	35.4	5.5	26.9	26.6	29.4	8.5	-	1.5	2.2
	%											
	%											
Lammi		3460	2317	947	196	836	936	1203	109	-	112	157
	%	100.0	67.0	27.4	5.7	24.2	27.1	34.8	3.2	-	3.2	4.5
	-91	3448	2442	819	187	741	1089	1082	72	-	159	148
	%	100.0	70.8	23.8	5.4	21.5	31.6	31.4	2.1	-	4.6	4.3
ENN.1)		1688	1114	487	87	428	434	581	58	-	43	91
	%	100.0	66.0	28.9	5.2	25.4	25.7	34.4	3.4	-	2.5	5.4
	%											
	%											
Loppi		4201	2192	1619	390	1143	1203	805	469	-	188	140
	%	100.0	52.2	38.5	9.3	27.2	28.6	19.2	11.2	-	4.5	3.3
	-91	4078	2447	1374	257	952	1433	782	413	-	205	86
	%	100.0	60.0	33.7	6.3	23.3	35.1	19.2	10.1	-	5.0	2.1
ENN.1)		1990	1039	787	164	548	599	363	236	-	66	59
	%	100.0	52.2	39.5	8.2	27.5	30.1	18.2	11.9	-	3.3	3.0
	%											
	%											
Nastola		7326	3536	3095	695	2422	1004	1774	665	-	380	388
	%	100.0	48.3	42.2	9.5	33.1	13.7	24.2	9.1	-	5.2	5.3
	-91	7139	4211	2270	658	1686	1497	1671	574	-	565	356
	%	100.0	59.0	31.8	9.2	23.6	21.0	23.4	8.0	-	7.9	5.0
ENN.1)		2968	1425	1277	266	1011	454	655	262	-	120	166
	%	100.0	48.0	43.0	9.0	34.1	15.3	22.1	8.8	-	4.0	5.6
	%											
	%											
Padasjoki		2395	1348	889	158	647	562	660	241	-	60	106
	%	100.0	56.3	37.1	6.6	27.0	23.5	27.6	10.1	-	2.5	4.4
	-91	2420	1531	775	114	536	518	746	237	-	89	75
	%	100.0	63.3	32.0	4.7	22.1	21.4	30.8	9.8	-	3.7	3.1
ENN.1)		1223	667	492	64	368	271	339	123	-	22	48
	%	100.0	54.5	40.2	5.2	30.1	22.2	27.7	10.1	-	1.8	3.9
	%											
	%											
Renko		1396	816	488	92	431	524	254	55	-	53	33
	%	100.0	58.5	35.0	6.6	30.9	37.5	18.2	3.9	-	3.8	2.4
	-91	1427	894	440	93	391	578	259	48	-	62	33
	%	100.0	62.6	30.8	6.5	27.4	40.5	18.1	3.4	-	4.3	2.3
ENN.1)		805	457	301	47	269	318	124	30	-	22	13
	%	100.0	56.8	37.4	5.8	33.4	39.5	15.4	3.7	-	2.7	1.6
	%											
	%											

TILASTOKESKUS / VAALITILASTOT

NUORS. UNGF.	SMP FLP	EKO EKOL	VSL	LKP LFP	NAISP KVINNOP.	LLP NLP	EKA	KTP KAP	SEP FPP	YVP	5) Muut övriga Others	Hylättyt liput Kasserade sedlar Disallowed ballots
90	35	2	31	3	11	7	14	13	6	7	-	43
2.0	0.8	0.0	0.7	0.1	0.2	0.2	0.3	0.3	0.1	0.2	-	1.0
-	101	-	-	6	14	-	15	30	15	-	4	120
-	2.4	-	-	0.1	0.3	-	0.4	0.7	0.4	-	0.1	2.8
33	14	-	14	1	7	4	6	8	2	4	-	15
1.8	0.7	-	0.7	0.1	0.4	0.2	0.3	0.4	0.1	0.2	-	0.8
292	65	4	74	19	15	13	35	20	27	3	-	97
2.7	0.6	0.0	0.7	0.2	0.1	0.1	0.3	0.2	0.3	0.0	-	0.9
-	401	-	-	18	28	-	27	14	46	-	10	222
-	3.9	-	-	0.2	0.3	-	0.3	0.1	0.4	-	0.1	2.1
101	27	3	24	6	9	6	19	15	17	-	-	29
2.6	0.7	0.1	0.6	0.2	0.2	0.2	0.5	0.4	0.4	-	-	0.7
11	23	-	11	-	1	1	3	-	-	-	-	16
0.7	1.4	-	0.7	-	0.1	0.1	0.2	-	-	-	-	1.0
-	40	-	-	4	1	-	4	-	2	-	-	29
-	2.5	-	-	0.2	0.1	-	0.2	-	0.1	-	-	1.8
4	16	-	5	-	1	1	2	-	-	-	-	5
0.5	1.8	-	0.6	-	0.1	0.1	0.2	-	-	-	-	0.6
145	36	5	35	5	15	25	63	6	10	7	-	89
1.6	0.4	0.1	0.4	0.1	0.2	0.3	0.7	0.1	0.1	0.1	-	1.0
-	163	-	-	14	15	-	77	8	18	-	4	154
-	1.9	-	-	0.2	0.2	-	0.9	0.1	0.2	-	0.0	1.8
58	19	2	17	2	7	10	39	1	7	2	-	38
1.3	0.4	0.0	0.4	0.0	0.2	0.2	0.9	0.0	0.2	0.0	-	0.9
43	18	-	34	-	4	6	12	1	6	2	-	36
1.3	0.5	-	1.0	-	0.1	0.2	0.4	0.0	0.2	0.1	-	1.1
-	43	-	-	2	5	-	19	4	5	-	-	54
-	1.3	-	-	0.1	0.1	-	0.6	0.1	0.1	-	-	1.6
12	9	-	12	-	2	3	11	-	3	2	-	19
0.8	0.6	-	0.8	-	0.1	0.2	0.7	-	0.2	0.1	-	1.3
18	10	-	11	-	2	1	28	5	4	1	-	18
0.9	0.5	-	0.5	-	0.1	0.0	1.3	0.2	0.2	0.0	-	0.9
-	54	-	-	5	5	-	32	4	7	-	1	40
-	2.7	-	-	0.2	0.2	-	1.6	0.2	0.3	-	0.0	1.9
10	5	-	8	-	-	-	26	2	4	1	-	10
1.0	0.5	-	0.8	-	-	-	2.5	0.2	0.4	0.1	-	1.0
15	19	1	12	2	2	2	3	-	4	-	-	10
1.1	1.4	0.1	0.9	0.1	0.1	0.1	0.2	-	0.3	-	-	0.7
-	53	-	-	1	2	-	6	2	6	-	-	12
-	4.1	-	-	0.1	0.2	-	0.5	0.2	0.5	-	-	0.9
8	12	1	4	1	1	1	2	-	2	-	-	6
1.1	1.7	0.1	0.6	0.1	0.1	0.1	0.3	-	0.3	-	-	0.8
61	15	1	16	3	11	4	11	1	10	6	-	29
2.2	0.5	0.0	0.6	0.1	0.4	0.1	0.4	0.0	0.4	0.2	-	1.0
-	103	-	-	5	2	-	7	2	16	-	2	50
-	3.8	-	-	0.2	0.1	-	0.3	0.1	0.6	-	0.1	1.8
19	10	-	10	1	1	-	5	-	8	4	-	6
1.6	0.8	-	0.8	0.1	0.1	-	0.4	-	0.7	0.3	-	0.5
20	19	2	24	2	3	3	22	2	7	3	-	19
0.6	0.5	0.1	0.7	0.1	0.1	0.1	0.6	0.1	0.2	0.1	-	0.5
-	117	-	-	6	8	-	13	6	7	-	-	41
-	3.4	-	-	0.2	0.2	-	0.4	0.2	0.2	-	-	1.2
6	8	2	14	-	2	3	11	1	4	2	-	9
0.4	0.5	0.1	0.8	-	0.1	0.2	0.7	0.1	0.2	0.1	-	0.5
47	40	1	75	4	9	9	34	7	6	21	-	54
1.1	1.0	0.0	1.8	0.1	0.2	0.2	0.8	0.2	0.1	0.5	-	1.3
-	133	-	-	13	8	-	23	9	19	-	2	101
-	3.3	-	-	0.3	0.2	-	0.6	0.2	0.5	-	0.0	2.4
19	16	-	38	2	4	6	19	3	6	6	-	21
1.0	0.8	-	1.9	0.1	0.2	0.3	1.0	0.2	0.3	0.3	-	1.0
191	45	4	49	325	14	18	18	8	15	6	-	63
2.6	0.6	0.1	0.7	4.4	0.2	0.2	0.2	0.1	0.2	0.1	-	0.9
-	661	-	-	26	21	-	23	10	43	-	6	151
-	9.3	-	-	0.4	0.3	-	0.3	0.1	0.6	-	0.1	2.1
75	18	2	21	132	9	9	12	4	14	4	-	27
2.5	0.6	0.1	0.7	4.4	0.3	0.3	0.4	0.1	0.5	0.1	-	0.9
51	17	-	24	3	5	2	5	1	10	1	-	16
2.1	0.7	-	1.0	0.1	0.2	0.1	0.2	0.0	0.4	0.0	-	0.7
-	189	-	-	3	5	-	3	2	17	-	-	42
-	7.8	-	-	0.1	0.2	-	0.1	0.1	0.7	-	-	1.7
17	6	-	10	3	4	2	3	1	6	-	-	9
1.4	0.5	-	0.8	0.2	0.3	0.2	0.2	0.1	0.5	-	-	0.7
17	5	-	4	-	1	4	13	2	-	-	-	10
1.2	0.4	-	0.3	-	0.1	0.3	0.9	0.1	-	-	-	0.7
-	23	-	-	1	1	-	26	1	4	-	-	18
-	1.6	-	-	0.1	0.1	-	1.8	0.1	0.3	-	-	1.2
11	2	-	2	-	1	2	9	2	-	-	-	4
1.4	0.2	-	0.2	-	0.1	0.2	1.1	0.2	-	-	-	0.5

Taulu 2. (jatk.) - Tabell 2. (forts.) - Table 2. (cont.)

Vaalipiiri ja kunta Valkrets och kommun Constituency and municipality		Hyväksytyt äänestysliput puolueittain ja ryhmittäin Godkända röstsedlar efter partier och grupper Valid ballots by parties and groups										
		Yhteensä - Summa - Total										
		Kaikki Alla All	Ei-sos. Icke-s. Non soc.	Sos. Soc. Soc.	Muut övrige Others	SDP	KESK CENT	KOK SAML	VAS VÄNST LEFT	RKP SFP	VIHR DE GRÖNA THE GREENS	SKL FKF
Tammela		3706	2138	1273	295	957	1352	710	315	-	206	60
	x	100.0	57.7	34.3	8.0	25.8	36.5	19.2	8.5	-	5.6	1.6
	-91	3613	2335	1055	223	751	1561	674	302	-	185	40
	x	100.0	64.6	29.2	6.2	20.8	43.2	18.7	8.4	-	5.1	1.1
	ENN.1)	1633	954	550	129	432	559	355	118	-	73	30
	x	100.0	58.4	33.7	7.9	26.5	34.2	21.7	7.2	-	4.5	1.8
Tuulos		894	540	300	54	267	281	245	33	-	21	11
	x	100.0	60.4	33.6	6.0	29.9	31.4	27.4	3.7	-	2.3	1.2
	-91	898	586	251	61	223	307	242	26	-	41	17
	x	100.0	65.3	28.0	6.8	24.8	34.2	26.9	2.9	-	4.6	1.9
	ENN.1)	534	321	174	39	156	171	139	18	-	14	9
	x	100.0	60.1	32.6	7.3	29.2	32.0	26.0	3.4	-	2.6	1.7
Urpjala		3409	1941	1206	262	1025	1270	605	176	-	141	54
	x	100.0	56.9	35.4	7.7	30.1	37.3	17.7	5.2	-	4.1	1.6
	-91	3537	2159	1160	218	999	1281	736	157	-	172	68
	x	100.0	61.0	32.8	6.2	28.2	36.2	20.8	4.4	-	4.9	1.9
	ENN.1)	1965	1024	806	135	681	648	333	121	-	65	35
	x	100.0	52.1	41.0	6.9	34.7	33.0	16.9	6.2	-	3.3	1.8
Ypäjä		1595	1042	447	106	295	738	252	152	-	53	29
	x	100.0	65.3	28.0	6.6	18.5	46.3	15.8	9.5	-	3.3	1.8
	-91	1721	1254	402	65	234	849	277	168	-	51	57
	x	100.0	72.9	23.4	3.8	13.6	49.3	16.1	9.8	-	3.0	3.3
	ENN.1)	783	501	236	46	157	353	115	79	-	22	23
	x	100.0	64.0	30.1	5.9	20.1	45.1	14.7	10.1	-	2.8	2.9
Ulkom. as. Suomen kansal. Finska medb. bos. utowl. Finnish citiz.liv. abroad		477	199	184	94	139	31	144	44	-	47	18
	x	100.0	41.7	38.6	19.7	29.1	6.5	30.2	9.2	-	9.9	3.8
	-91	502	250	173	79	131	43	160	42	-	52	22
	x	100.0	49.8	34.5	15.7	26.1	8.6	31.9	8.4	-	10.4	4.4
	ENN.1)	477	199	184	94	139	31	144	44	-	47	18
	x	100.0	41.7	38.6	19.7	29.1	6.5	30.2	9.2	-	9.9	3.8
- Niistä Ruotsissa äänest. - Därav röstat i Sverige - Of which voted in Sweden		225	71	111	43	78	17	43	32	-	21	7
	x	100.0	31.6	49.3	19.1	34.7	7.6	19.1	14.2	-	9.3	3.1
	-91	265	104	123	38	91	22	58	32	-	21	10
	x	100.0	39.2	46.4	14.3	34.3	8.3	21.9	12.1	-	7.9	3.8
	ENN.1)	225	71	111	43	78	17	43	32	-	21	7
	x	100.0	31.6	49.3	19.1	34.7	7.6	19.1	14.2	-	9.3	3.1
Hämeen läänin pohj.vaalip. Tavastehus läns n.valkrets Häme North		226909	88525	101869	36515	69153	30034	46184	31981	-	15353	5826
	x	100.0	39.0	44.9	16.1	30.5	13.2	20.4	14.1	-	6.8	2.6
	-91	220021	116433	84715	18873	53445	29347	53539	30926	-	15662	6460
	x	100.0	52.9	38.5	8.6	24.3	13.3	24.3	14.1	-	7.1	2.9
	ENN.1)	100109	40306	46792	13011	31918	14045	20478	14512	-	5018	2931
	x	100.0	40.3	46.7	13.0	31.9	14.0	20.5	14.5	-	5.0	2.9
Suomessa as. Suom. kansal. Finska medb. bos. utowl. Finnish citiz.liv.in Finl.		226134	88235	101522	36377	68898	29976	45990	31896	-	15297	5804
	x	100.0	39.0	44.9	16.1	30.5	13.3	20.3	14.1	-	6.8	2.6
	-91	219320	116104	84446	18770	53278	29312	53320	30833	-	15593	6437
	x	100.0	52.9	38.5	8.6	24.3	13.4	24.3	14.1	-	7.1	2.9
	ENN.1)	99334	40016	46445	12873	31663	13987	20284	14427	-	4962	2909
	x	100.0	40.3	46.8	13.0	31.9	14.1	20.4	14.5	-	5.0	2.9
Kaup. yht.- Städer tills. - Urban municipalities		155418	56293	72761	26364	49425	16065	32482	22713	-	11613	3614
	x	100.0	36.2	46.8	17.0	31.8	10.3	20.9	14.6	-	7.5	2.3
	-91	150729	76291	60298	14140	37805	15674	38045	22234	-	11925	4054
	x	100.0	50.6	40.0	9.4	25.1	10.4	25.2	14.8	-	7.9	2.7
	ENN.1)	66550	25164	32328	9058	22108	7373	14262	9918	-	3702	1788
	x	100.0	37.8	48.6	13.6	33.2	11.1	21.4	14.9	-	5.6	2.7
Ikaalinen - Ikaalis		4744	2979	1253	512	910	2053	588	335	-	291	180
	x	100.0	62.8	26.4	10.8	19.2	43.3	12.4	7.1	-	6.1	3.8
	-91	4849	3492	1125	232	783	1980	862	335	-	170	151
	x	100.0	72.0	23.2	4.8	16.1	40.8	17.8	6.9	-	3.5	3.1
	ENN.1)	2845	1809	784	252	573	1254	338	204	-	135	112
	x	100.0	63.6	27.6	8.9	20.1	44.1	11.9	7.2	-	4.7	3.9
Mänttä		4166	1222	2539	405	2232	405	666	303	-	136	97
	x	100.0	29.3	60.9	9.7	53.6	9.7	16.0	7.3	-	3.3	2.3
	-91	4240	1576	2441	223	2096	368	806	343	-	187	100
	x	100.0	37.2	57.6	5.3	49.4	8.7	19.0	8.1	-	4.4	2.4
	ENN.1)	2488	677	1589	222	1402	199	401	183	-	80	52
	x	100.0	27.2	63.9	8.9	56.4	8.0	16.1	7.4	-	3.2	2.1

NUORS. UNGF.	SMP FLP	EKO EKOL	VSL	LKP LFP	NAISP KVINNOP.	LLP NLP	EKA	KTP KAP	SEP FPP	YVP	5) Muut Övriga Others		Hylätyt liput Kasserade sedlar Disallowed ballots
33	14	1	21	2	4	3	23	1	3	1	-	-	48
0.9	0.4	0.0	0.6	0.1	0.1	0.1	0.6	0.0	0.1	0.0	-	-	1.3
-	59	-	-	1	2	-	28	2	6	-	2	-	47
-	1.6	-	-	0.0	0.1	-	0.8	0.1	0.2	-	0.1	-	1.3
18	9	1	10	1	2	2	20	-	2	1	-	-	16
1.1	0.6	0.1	0.6	0.1	0.1	0.1	1.2	-	0.1	0.1	-	-	1.0
12	3	-	2	-	1	2	10	-	4	2	-	-	8
1.3	0.3	-	0.2	-	0.1	0.2	1.1	-	0.4	0.2	-	-	0.9
-	20	-	-	-	3	-	16	-	1	-	-	-	16
-	2.2	-	-	-	0.3	-	1.8	0.2	0.1	-	-	-	1.8
9	2	-	1	-	-	1	10	-	3	1	-	-	5
1.7	0.4	-	0.2	-	-	0.2	1.9	-	0.6	0.2	-	-	0.9
44	9	5	32	3	8	11	11	5	8	2	-	-	27
1.3	0.3	0.1	0.9	0.1	0.2	0.3	0.3	0.1	0.2	0.1	-	-	0.8
-	71	-	-	3	9	-	17	4	17	-	3	-	51
-	2.0	-	-	0.1	0.3	-	0.5	0.1	0.5	-	0.1	-	1.4
20	7	3	21	1	6	6	7	4	6	1	-	-	13
1.0	0.4	0.2	1.1	0.1	0.3	0.3	0.4	0.2	0.3	0.1	-	-	0.7
19	23	-	10	-	3	13	5	-	2	1	-	-	20
1.2	1.4	-	0.6	-	0.2	0.8	0.3	-	0.1	0.1	-	-	1.2
-	71	-	-	-	-	-	11	-	3	-	-	-	25
-	4.1	-	-	-	-	-	0.6	-	0.2	-	-	-	1.4
6	10	-	4	-	2	6	4	-	1	1	-	-	13
0.8	1.3	-	0.5	-	0.3	0.8	0.5	-	0.1	0.1	-	-	1.6
16	3	2	6	3	10	5	4	1	4	-	-	-	2
3.4	0.6	0.4	1.3	0.6	2.1	1.0	0.8	0.2	0.8	-	-	-	0.4
-	18	-	-	7	6	-	7	-	14	-	-	-	9
-	3.6	-	-	1.4	1.2	-	1.4	-	2.8	-	-	-	1.8
16	3	2	6	3	10	5	4	1	4	-	-	-	2
3.4	0.6	0.4	1.3	0.6	2.1	1.0	0.8	0.2	0.8	-	-	-	0.4
6	2	-	3	2	7	3	1	1	2	-	-	-	-
2.7	0.9	-	1.3	0.9	3.1	1.3	0.4	0.4	0.9	-	-	-	-
-	10	-	-	4	4	-	5	-	8	-	-	-	4
-	3.8	-	-	1.5	1.5	-	1.9	-	3.0	-	-	-	1.5
6	2	-	3	2	7	3	1	1	2	-	-	-	-
2.7	0.9	-	1.3	0.9	3.1	1.3	0.4	0.4	0.9	-	-	-	-
5662	3139	6510	2195	3342	350	846	1399	735	948	55	3197	-	1873
2.5	1.4	2.9	1.0	1.5	0.2	0.4	0.6	0.3	0.4	0.0	1.4	-	0.8
-	24930	472	-	2157	998	-	774	344	682	159	126	-	4626
-	11.3	0.2	-	1.0	0.5	-	0.4	0.2	0.3	0.1	0.1	-	2.1
2101	1834	1796	949	1018	152	422	923	362	526	33	1091	-	757
2.1	1.8	1.8	0.9	1.0	0.2	0.4	0.9	0.4	0.5	0.0	1.1	-	0.8
5639	3130	6491	2190	3335	345	831	1396	728	943	54	3191	-	1863
2.5	1.4	2.9	1.0	1.5	0.2	0.4	0.6	0.3	0.4	0.0	1.4	-	0.8
-	24881	469	-	2154	981	-	771	335	673	158	125	-	4620
-	11.3	0.2	-	1.0	0.4	-	0.4	0.2	0.3	0.1	0.1	-	2.1
2078	1825	1777	944	1011	147	407	920	355	521	32	1085	-	747
2.1	1.8	1.8	1.0	1.0	0.1	0.4	0.9	0.4	0.5	0.0	1.1	-	0.7
3884	1757	4584	1414	2375	236	592	1090	623	641	34	2276	-	1286
2.5	1.1	2.9	0.9	1.5	0.2	0.4	0.7	0.4	0.4	0.0	1.5	-	0.8
-	16897	271	-	1621	706	-	566	259	473	115	84	-	3191
-	11.2	0.2	-	1.1	0.5	-	0.4	0.2	0.3	0.1	0.1	-	2.1
1399	1022	1229	573	719	95	278	707	302	332	19	724	-	495
2.1	1.5	1.8	0.9	1.1	0.1	0.4	1.1	0.5	0.5	0.0	1.1	-	0.7
52	129	73	33	29	7	6	19	8	7	5	19	-	33
1.1	2.7	1.5	0.7	0.6	0.1	0.1	0.4	0.2	0.1	0.1	0.4	-	0.7
-	493	-	-	6	13	-	29	7	17	-	3	-	56
-	10.2	-	-	0.1	0.3	-	0.6	0.1	0.4	-	0.1	-	1.1
27	88	28	13	17	3	6	18	7	6	3	13	-	26
0.9	3.1	1.0	0.5	0.6	0.1	0.2	0.6	0.2	0.2	0.1	0.5	-	0.9
113	17	60	38	37	9	9	10	4	22	1	7	-	48
2.7	0.4	1.4	0.9	0.9	0.2	0.2	0.2	0.1	0.5	0.0	0.2	-	1.1
-	277	6	-	25	9	-	4	2	9	6	2	-	88
-	6.5	0.1	-	0.6	0.2	-	0.1	0.0	0.2	0.1	0.0	-	2.0
57	10	23	22	15	7	7	7	4	13	1	5	-	30
2.3	0.4	0.9	0.9	0.6	0.3	0.3	0.3	0.2	0.5	0.0	0.2	-	1.2

TILASTOKESKUS / VAALITILASTOT

Taulu 2. (jatk.) - Tabell 2. (forts.) - Table 2. (cont.)

 Vaalipiiri ja kunta
Valkrets och kommun
Constituency and municipality

 Hyväksytyt äänestysliput puolueittain ja ryhmittäin
Godkända röstsedlar efter partier och grupper
Valid ballots by parties and groups

		Yhteensä - Summa - Total				SDP	KESK CENT	KOK SAML	VAS VÄNST LEFT	RKP SFP	VIHR DE GRÖNA THE GREENS	SKL FKF	
		Kalkki Alla	Ei-sos. Icke-s. Non soc.	Sos. Soc.	Muut Övriga Others								
Nokia		14635	3715	8816	2104	5087	1155	1974	3368	-	1087	334	
	%	100.0	25.4	60.2	14.4	34.8	7.9	13.5	23.0	-	7.4	2.3	
	-91	14118	5150	7798	1170	4156	1117	2224	3597	-	993	339	
	%	100.0	36.5	55.2	8.3	29.4	7.9	15.8	25.5	-	7.0	2.4	
ENN.1)		6317	1649	4016	652	2252	495	896	1599	-	314	176	
	%	100.0	26.1	63.6	10.3	35.6	7.8	14.2	25.3	-	5.0	2.8	
		5044	2445	1803	796	1410	1358	832	386	-	233	171	
	%	100.0	48.5	35.7	15.8	28.0	26.9	16.5	7.7	-	4.6	3.4	
Orivesi		5083	3136	1605	342	1186	1242	1106	415	-	263	179	
	-91	100.0	61.7	31.6	6.7	23.3	24.4	21.8	8.2	-	5.2	3.5	
	%	100.0	2607	1215	999	393	799	614	457	196	-	107	100
	ENN.1)	%	100.0	46.6	38.3	15.1	30.6	23.6	17.5	7.5	-	4.1	3.8
Parkano		4785	3107	1431	247	858	1549	417	571	-	84	151	
	%	100.0	64.9	29.9	5.2	17.9	32.4	8.7	11.9	-	1.8	3.2	
	-91	4953	3676	1141	136	870	1172	547	270	-	96	175	
	%	100.0	74.2	23.0	2.7	17.6	23.7	11.0	5.5	-	1.9	3.5	
ENN.1)		2977	1858	977	142	589	897	245	386	-	45	111	
	%	100.0	62.4	32.8	4.8	19.8	30.1	8.2	13.0	-	1.5	3.7	
		100580	34277	46837	19466	31382	5840	24248	15236	-	8745	2201	
	%	100.0	34.1	46.6	19.4	31.2	5.8	24.1	15.1	-	8.7	2.2	
Tampere - Tammerfors	-91	95616	47461	37464	10691	22647	5976	27589	14643	-	9145	2441	
	%	100.0	49.6	39.2	11.2	23.7	6.3	28.9	15.3	-	9.6	2.6	
	ENN.1)	39199	13813	19115	6271	12838	2201	10017	6167	-	2639	975	
	%	100.0	35.2	48.8	16.0	32.8	5.6	25.6	15.7	-	6.7	2.5	
Toijala		4446	1756	2119	571	1681	412	1107	434	-	231	105	
	%	100.0	39.5	47.7	12.8	37.8	9.3	24.9	9.8	-	5.2	2.4	
	-91	4395	2346	1749	300	1275	417	1312	462	-	232	134	
	%	100.0	53.4	39.8	6.8	29.0	9.5	29.9	10.5	-	5.3	3.0	
ENN.1)		1914	811	895	208	728	168	529	167	-	80	59	
	%	100.0	42.4	46.8	10.9	38.0	8.8	27.6	8.7	-	4.2	3.1	
		11830	3814	6195	1821	4546	1122	2115	1635	-	672	249	
	%	100.0	32.2	52.4	15.4	38.4	9.5	17.9	13.8	-	5.7	2.1	
Valkeakoski	-91	11939	5546	5495	898	3841	1109	2526	1643	-	718	392	
	%	100.0	46.5	46.0	7.5	32.2	9.3	21.2	13.8	-	6.0	3.3	
	ENN.1)	5422	1777	2959	686	2193	458	1076	758	-	235	123	
	%	100.0	32.8	54.6	12.7	40.4	8.4	19.8	14.0	-	4.3	2.3	
Virrat - Virvois		5188	2978	1768	442	1319	2171	535	445	-	134	126	
	%	100.0	57.4	34.1	8.5	25.4	41.8	10.3	8.6	-	2.6	2.4	
	-91	5536	3908	1480	148	951	2293	1073	526	-	121	143	
	%	100.0	70.6	26.7	2.7	17.2	41.4	19.4	9.5	-	2.2	2.6	
ENN.1)		2781	1555	994	232	734	1087	303	258	-	67	80	
	%	100.0	55.9	35.7	8.3	26.4	39.1	10.9	9.3	-	2.4	2.9	
		70716	31942	28761	10013	19473	13911	13508	9183	-	3684	2190	
	%	100.0	45.2	40.7	14.2	27.5	19.7	19.1	13.0	-	5.2	3.1	
Muut kunnat - Övr. komm. - Other municipalities	-91	68591	39813	24148	4630	15473	13638	15275	8599	-	3668	2383	
	%	100.0	58.0	35.2	6.8	22.6	19.9	22.3	12.5	-	5.3	3.5	
	ENN.1)	32784	14852	14117	3815	9555	6614	6022	4509	-	1260	1121	
	%	100.0	45.3	43.1	11.6	29.1	20.2	18.4	13.8	-	3.8	3.4	
Hämeenkyrö-Tavastkyro		5378	2930	1844	604	939	1732	894	896	-	182	144	
	%	100.0	54.5	34.3	11.2	17.5	32.2	16.6	16.7	-	3.4	2.7	
	-91	5318	3449	1581	288	729	1885	987	842	-	226	160	
	%	100.0	64.9	29.7	5.4	13.7	35.4	18.6	15.8	-	4.2	3.0	
ENN.1)		3047	1658	1112	277	569	989	497	536	-	75	90	
	%	100.0	54.4	36.5	9.1	18.7	32.5	16.3	17.6	-	2.5	3.0	
		1347	634	570	143	463	400	172	105	-	47	34	
	%	100.0	47.1	42.3	10.6	34.4	29.7	12.8	7.8	-	3.5	2.5	
Juupajoki	-91	1304	760	453	91	355	350	244	97	-	78	39	
	%	100.0	58.3	34.7	7.0	27.2	26.8	18.7	7.4	-	6.0	3.0	
	ENN.1)	873	389	398	86	330	245	108	67	-	28	22	
	%	100.0	44.6	45.6	9.9	37.8	28.1	12.4	7.7	-	3.2	2.5	
Kangasala		11548	5022	4591	1935	3378	1535	2792	1195	-	796	438	
	%	100.0	43.5	39.8	16.8	29.3	13.3	24.2	10.3	-	6.9	3.8	
	-91	10960	6129	3835	996	2675	1294	3026	1152	-	768	493	
	%	100.0	55.9	35.0	9.1	24.4	11.8	27.6	10.5	-	7.0	4.5	
ENN.1)		4639	2058	1971	610	1448	627	1141	513	-	242	196	
	%	100.0	44.4	42.5	13.1	31.2	13.5	24.6	11.1	-	5.2	4.2	
		1604	1339	199	66	153	335	98	46	-	12	115	
	%	100.0	83.5	12.4	4.1	9.5	20.9	6.1	2.9	-	0.7	7.2	
Kihniö	-91	1671	1479	167	25	136	401	136	30	-	22	131	
	%	100.0	88.5	10.0	1.5	8.1	24.0	8.1	1.8	-	1.3	7.8	
	ENN.1)	1014	825	149	40	120	201	64	29	-	8	85	
	%	100.0	81.4	14.7	3.9	11.8	19.8	6.3	2.9	-	0.8	8.4	
Kuhmalampi		644	418	147	79	104	291	105	42	-	31	8	
	%	100.0	64.9	22.8	12.3	16.1	45.2	16.3	6.5	-	4.8	1.2	
	-91	633	465	141	27	108	244	152	32	-	22	12	
	%	100.0	73.5	22.3	4.3	17.1	38.5	24.0	5.1	-	3.5	1.9	
ENN.1)		258	161	64	33	40	110	41	23	-	13	4	
	%	100.0	62.4	24.8	12.8	15.5	42.6	15.9	8.9	-	5.0	1.6	

TILASTOKESKUS / VAALITILASTOT

NUORS. UNGF.	SMP FLP	EKO EKOL	VSL	LKP LFP	NAISP KVINNOP.	LLP NLP	EKA	KTP KAP	SEP FPP	YVP	Muut Övriga Others	5) Hylättyt liput Kasserade sedlar Disallowed ballots
269	50	368	130	202	20	53	32	361	37	1	107	108
1.8	0.3	2.5	0.9	1.4	0.1	0.4	0.2	2.5	0.3	0.0	0.7	0.7
-	1349	18	-	121	65	-	42	45	24	14	14	275
-	9.6	0.1	-	0.9	0.5	-	0.3	0.3	0.2	0.1	0.1	1.9
91	25	75	53	57	9	25	27	165	17	-	41	37
1.4	0.4	1.2	0.8	0.9	0.1	0.4	0.4	2.6	0.3	-	0.6	0.6
114	33	125	39	51	8	24	22	7	31	-	200	48
2.3	0.7	2.5	0.8	1.0	0.2	0.5	0.4	0.1	0.6	-	4.0	0.9
-	580	14	-	29	20	-	19	4	15	8	3	108
-	11.4	0.3	-	0.6	0.4	-	0.4	0.1	0.3	0.2	0.1	2.1
48	22	53	16	22	3	11	16	4	19	-	120	21
1.8	0.8	2.0	0.6	0.8	0.1	0.4	0.6	0.2	0.7	-	4.6	0.8
40	943	46	26	47	10	10	12	2	6	3	10	32
0.8	19.7	1.0	0.5	1.0	0.2	0.2	0.3	0.0	0.1	0.1	0.2	0.7
-	1769	-	-	13	5	-	1	1	30	-	4	59
-	35.7	-	-	0.3	0.1	-	0.0	0.0	0.6	-	0.1	1.2
17	585	20	18	20	8	9	9	2	6	2	8	22
0.6	19.7	0.7	0.6	0.7	0.3	0.3	0.3	0.1	0.2	0.1	0.3	0.7
2867	397	3429	1045	1591	144	428	904	219	393	18	1493	769
2.9	0.4	3.4	1.0	1.6	0.1	0.4	0.9	0.2	0.4	0.0	1.5	0.8
-	10304	174	-	1151	509	-	403	174	344	68	48	2125
-	10.8	0.2	-	1.2	0.5	-	0.4	0.2	0.4	0.1	0.1	2.2
986	185	899	395	435	51	185	564	110	182	10	360	265
2.5	0.5	2.3	1.0	1.1	0.1	0.5	1.4	0.3	0.5	0.0	0.9	0.7
92	29	120	25	103	9	20	12	4	33	-	29	54
2.1	0.7	2.7	0.6	2.3	0.2	0.4	0.3	0.1	0.7	-	0.7	1.2
-	416	16	-	67	18	-	18	12	14	2	-	114
-	9.5	0.4	-	1.5	0.4	-	0.4	0.3	0.3	0.0	-	2.5
31	14	24	17	41	3	14	8	-	19	-	12	14
1.6	0.7	1.3	0.9	2.1	0.2	0.7	0.4	-	1.0	-	0.6	0.7
233	56	303	54	272	21	33	64	14	41	2	398	148
2.0	0.5	2.6	0.5	2.3	0.2	0.3	0.5	0.1	0.3	0.0	3.4	1.2
-	1323	37	-	196	59	-	45	11	16	15	8	294
-	11.1	0.3	-	1.6	0.5	-	0.4	0.1	0.1	0.1	0.1	2.4
86	25	86	23	95	8	16	47	8	24	-	161	57
1.6	0.5	1.6	0.4	1.8	0.1	0.3	0.9	0.1	0.4	-	3.0	1.0
104	103	60	24	43	8	9	15	4	71	4	13	46
2.0	2.0	1.2	0.5	0.8	0.2	0.2	0.3	0.1	1.4	0.1	0.3	0.9
-	386	6	-	13	8	-	5	3	4	2	2	72
-	7.0	0.1	-	0.2	0.1	-	0.1	0.1	0.1	0.0	0.0	1.3
56	68	21	16	17	3	5	11	2	46	3	4	23
2.0	2.4	0.8	0.6	0.6	0.1	0.2	0.4	0.1	1.7	0.1	0.1	0.8
1755	1373	1907	776	960	109	239	306	105	302	20	915	577
2.5	1.9	2.7	1.1	1.4	0.2	0.3	0.4	0.1	0.4	0.0	1.3	0.8
-	7984	198	-	533	275	-	205	76	200	43	41	1429
-	11.6	0.3	-	0.8	0.4	-	0.3	0.1	0.3	0.1	0.1	2.0
679	803	548	371	292	52	129	213	53	189	13	361	252
2.1	2.4	1.7	1.1	0.9	0.2	0.4	0.6	0.2	0.6	0.0	1.1	0.8
73	87	153	83	73	10	18	20	9	17	2	46	52
1.4	1.6	2.8	1.5	1.4	0.2	0.3	0.4	0.2	0.3	0.0	0.9	1.0
-	390	-	-	27	16	-	13	10	30	-	3	118
-	7.3	-	-	0.5	0.3	-	0.2	0.2	0.6	-	0.1	2.2
30	55	52	44	27	8	12	15	7	13	2	26	24
1.0	1.8	1.7	1.4	0.9	0.3	0.4	0.5	0.2	0.4	0.1	0.9	0.8
17	18	25	20	10	1	3	11	2	6	-	13	13
1.3	1.3	1.9	1.5	0.7	0.1	0.2	0.8	0.1	0.4	-	1.0	1.0
-	124	-	-	3	3	-	6	1	3	-	1	33
-	9.5	-	-	0.2	0.2	-	0.5	0.1	0.2	-	0.1	2.5
11	7	10	15	7	1	3	8	1	4	-	6	7
1.3	0.8	1.1	1.7	0.8	0.1	0.3	0.9	0.1	0.5	-	0.7	0.8
341	72	351	153	185	17	58	61	18	60	2	96	89
3.0	0.6	3.0	1.3	1.6	0.1	0.5	0.5	0.2	0.5	0.0	0.8	0.8
-	1205	91	-	111	54	-	48	8	23	6	6	293
-	11.0	0.8	-	1.0	0.5	-	0.4	0.1	0.2	0.1	0.1	2.6
101	41	82	61	53	8	24	39	10	31	1	21	35
2.2	0.9	1.8	1.3	1.1	0.2	0.5	0.8	0.2	0.7	0.0	0.5	0.7
6	781	20	19	10	-	1	1	-	2	1	4	5
0.4	48.7	1.2	1.2	0.6	-	0.1	0.1	-	0.1	0.1	0.2	0.3
-	811	-	-	-	1	-	1	1	1	-	-	15
-	48.5	-	-	-	0.1	-	0.1	0.1	0.1	-	-	0.9
4	471	6	14	4	-	1	1	-	2	-	4	4
0.4	46.4	0.6	1.4	0.4	-	0.1	0.1	-	0.2	-	0.4	0.4
10	9	2	28	5	1	-	2	1	5	-	-	3
1.6	1.4	0.3	4.3	0.8	0.2	-	0.3	0.2	0.8	-	-	0.5
-	56	2	-	1	-	-	1	1	1	-	1	9
-	8.8	0.3	-	0.2	-	-	0.2	0.2	0.2	-	0.2	1.4
5	5	2	8	1	-	-	1	1	4	-	-	1
1.9	1.9	0.8	3.1	0.4	-	-	0.4	0.4	1.6	-	-	0.4

TILASTOKESKUS / VAALITILASTOT

Taulu 2. (jatk.) - Tabell 2. (forts.) - Table 2. (cont.)

Vaaliipiiri ja kunta Valkrets och kommun Constituency and municipality		Hyväksytyt äänestysliput puolueittain ja ryhmittäin Godkända röstsedlar efter partier och grupper Valid ballots by parties and groups				SDP	KESK CENT	KOK SAML	VAS VÄNST LEFT	RKP SFP	VIHR DE GRÖNA THE GREENS	SKL FKF
		Yhteensä - Summa - Total 2) 3) 4)										
		Kaikki Alla All	Ei-sos. Icke-s. Non soc.	Sos. Soc. Soc.	Muut Övriga Others							
Kuorevesi		1704	631	765	308	625	392	180	136	-	46	34
	x	100.0	37.0	44.9	18.1	36.7	23.0	10.6	8.0	-	2.7	2.0
	-91	1702	896	704	102	553	424	267	148	-	75	38
	x	100.0	52.6	41.4	6.0	32.5	24.9	15.7	8.7	-	4.4	2.2
	ENN.1)	993	362	475	156	391	220	111	84	-	21	20
	x	100.0	36.5	47.8	15.7	39.4	22.2	11.2	8.5	-	2.1	2.0
Kuru		1769	842	750	177	493	503	231	255	-	64	33
	x	100.0	47.6	42.4	10.0	27.9	28.4	13.1	14.4	-	3.6	1.9
	-91	1759	1066	593	100	399	475	292	191	-	80	42
	x	100.0	60.6	33.7	5.7	22.7	27.0	16.6	10.9	-	4.5	2.4
	ENN.1)	882	400	402	80	254	240	99	148	-	22	14
	x	100.0	45.4	45.6	9.1	28.8	27.2	11.2	16.8	-	2.5	1.6
Kylmäkoski		1464	810	495	159	394	423	326	99	-	76	21
	x	100.0	55.3	33.8	10.9	26.9	28.9	22.3	6.8	-	5.2	1.4
	-91	1378	909	411	58	320	487	256	89	-	48	37
	x	100.0	66.0	29.8	4.2	23.2	35.3	18.6	6.5	-	3.5	2.7
	ENN.1)	663	365	218	80	164	164	171	54	-	36	13
	x	100.0	55.1	32.9	12.1	24.7	24.7	25.8	8.1	-	5.4	2.0
Lempäälä		7992	3366	3324	1302	2215	1159	1701	1102	-	603	346
	x	100.0	42.1	41.6	16.3	27.7	14.5	21.3	13.8	-	7.5	4.3
	-91	7586	4222	2891	473	1889	1079	1939	998	-	395	313
	x	100.0	55.7	38.1	6.2	24.9	14.2	25.6	13.2	-	5.2	4.1
	ENN.1)	3150	1366	1389	395	942	461	681	442	-	173	161
	x	100.0	43.4	44.1	12.5	29.9	14.6	21.6	14.0	-	5.5	5.1
Luopioinen		1440	739	531	170	306	405	295	220	-	49	23
	x	100.0	51.3	36.9	11.8	21.2	28.1	20.5	15.3	-	3.4	1.6
	-91	1497	905	525	67	261	391	352	263	-	46	34
	x	100.0	60.5	35.1	4.5	17.4	26.1	23.5	17.6	-	3.1	2.3
	ENN.1)	742	343	323	76	190	170	156	128	-	23	12
	x	100.0	46.2	43.5	10.2	25.6	22.9	21.0	17.3	-	3.1	1.6
Längelmäki		1135	654	359	122	314	373	196	44	-	31	40
	x	100.0	57.6	31.6	10.7	27.7	32.9	17.3	3.9	-	2.7	3.5
	-91	1199	775	363	61	303	340	267	58	-	43	35
	x	100.0	64.6	30.3	5.1	25.3	28.4	22.3	4.8	-	3.6	2.9
	ENN.1)	721	400	257	64	227	228	120	30	-	16	27
	x	100.0	55.5	35.6	8.9	31.5	31.6	16.6	4.2	-	2.2	3.7
Mouhijärvi		1646	690	461	495	265	448	187	191	-	41	33
	x	100.0	41.9	28.0	30.1	16.1	27.2	11.4	11.6	-	2.5	2.0
	-91	1687	1095	526	66	300	559	393	221	-	46	36
	x	100.0	64.9	31.2	3.9	17.8	33.1	23.3	13.1	-	2.7	2.1
	ENN.1)	848	358	230	260	138	232	92	90	-	16	22
	x	100.0	42.2	27.1	30.7	16.3	27.4	10.8	10.6	-	1.9	2.6
Pirkkala - Birkkala		6417	2547	2826	1044	1802	613	1646	1018	-	382	160
	x	100.0	39.7	44.0	16.3	28.1	9.6	25.7	15.9	-	6.0	2.5
	-91	6111	3303	2238	570	1415	688	1730	817	-	489	219
	x	100.0	54.1	36.6	9.3	23.2	11.3	28.3	13.4	-	8.0	3.6
	ENN.1)	2631	1016	1249	366	820	252	653	426	-	127	67
	x	100.0	38.6	47.5	13.9	31.2	9.6	24.8	16.2	-	4.8	2.5
Päikkäne		2362	1271	736	355	592	566	614	142	-	171	62
	x	100.0	53.8	31.2	15.0	25.1	24.0	26.0	6.0	-	7.2	2.6
	-91	2294	1554	585	155	447	453	667	136	-	113	99
	x	100.0	67.7	25.5	6.8	19.5	19.7	29.1	5.9	-	4.9	4.3
	ENN.1)	1211	647	409	155	320	270	329	88	-	79	36
	x	100.0	53.4	33.8	12.8	26.4	22.3	27.2	7.3	-	6.5	3.0
Ruovesi		3595	1657	1581	357	858	971	520	719	-	93	74
	x	100.0	46.1	44.0	9.9	23.9	27.0	14.5	20.0	-	2.6	2.1
	-91	3735	2278	1305	152	698	1034	727	604	-	109	80
	x	100.0	61.0	34.9	4.1	18.7	27.7	19.5	16.2	-	2.9	2.1
	ENN.1)	2235	978	1055	202	574	535	334	477	-	52	61
	x	100.0	43.8	47.2	9.0	25.7	23.9	14.9	21.3	-	2.3	2.7
Sahalahti		1190	565	497	128	321	302	190	175	-	43	46
	x	100.0	47.5	41.8	10.8	27.0	25.4	16.0	14.7	-	3.6	3.9
	-91	1158	669	408	81	248	250	226	160	-	64	50
	x	100.0	57.8	35.2	7.0	21.4	21.6	19.5	13.8	-	5.5	4.3
	ENN.1)	586	274	267	45	169	149	93	97	-	13	20
	x	100.0	46.8	45.6	7.7	28.8	25.4	15.9	16.6	-	2.2	3.4
Vesilahti		1737	1088	459	190	306	720	264	151	-	84	75
	x	100.0	62.6	26.4	10.9	17.6	41.5	15.2	8.7	-	4.8	4.3
	-91	1683	1254	320	109	207	650	386	111	-	84	52
	x	100.0	74.5	19.0	6.5	12.3	38.6	22.9	6.6	-	5.0	3.1
	ENN.1)	842	499	251	92	172	312	132	79	-	40	42
	x	100.0	59.3	29.8	10.9	20.4	37.1	15.7	9.4	-	4.8	5.0
Viala		2779	764	1656	359	1201	222	384	450	-	154	89
	x	100.0	27.5	59.6	12.9	43.2	8.0	13.8	16.2	-	5.5	3.2
	-91	2769	1073	1499	197	980	245	444	516	-	148	84
	x	100.0	38.8	54.1	7.1	35.4	8.8	16.0	18.6	-	5.3	3.0
	ENN.1)	1324	390	810	124	583	109	201	226	-	51	51
	x	100.0	29.5	61.2	9.4	44.0	8.2	15.2	17.1	-	3.9	3.9

NUORS. UNGF.	SMP FLP	EKO EKOL	VSL	LKP LFP	NAISP KVINNOP.	LLP NLP	EKA	KTP KAP	SEP FPP	VVP	5) Muut Övriga Others	Hylättyt liput Kasserade sedlar Disallowed ballots
187	6	28	15	19	3	4	4	4	13	1	7	18
11.0	0.4	1.6	0.9	1.1	0.2	0.2	0.2	0.2	0.8	0.1	0.4	1.0
-	156	4	-	11	6	-	3	3	10	4	-	33
-	9.2	0.2	-	0.6	0.4	-	0.2	0.2	0.6	0.2	-	1.9
92	2	16	9	9	-	4	3	-	8	-	3	9
9.3	0.2	1.6	0.9	0.9	-	0.4	0.3	-	0.8	-	0.3	0.9
35	60	21	13	15	5	11	7	2	8	-	13	7
2.0	3.4	1.2	0.7	0.8	0.3	0.6	0.4	0.1	0.5	-	0.7	0.4
-	253	2	-	4	9	-	2	3	5	1	1	16
-	14.4	0.1	-	0.2	0.5	-	0.1	0.2	0.3	0.1	0.1	0.9
16	40	7	9	7	4	9	4	-	5	-	4	6
1.8	4.5	0.8	1.0	0.8	0.5	1.0	0.5	-	0.6	-	0.5	0.7
19	22	32	11	18	3	2	4	2	5	1	6	14
1.3	1.5	2.2	0.8	1.2	0.2	0.1	0.3	0.1	0.3	0.1	0.4	0.9
-	123	-	-	6	4	-	2	2	3	1	-	20
-	8.9	-	-	0.4	0.3	-	0.1	0.1	0.2	0.1	-	1.4
7	13	14	8	4	1	2	2	-	5	1	4	9
1.1	2.0	2.1	1.2	0.6	0.2	0.3	0.3	-	0.8	0.2	0.6	1.3
196	48	270	54	112	12	33	30	7	25	2	77	67
2.5	0.6	3.4	0.7	1.4	0.2	0.4	0.4	0.1	0.3	0.0	1.0	0.8
-	792	12	-	99	26	-	22	4	10	6	2	148
-	10.4	0.2	-	1.3	0.3	-	0.3	0.1	0.1	0.1	0.0	1.9
69	31	64	17	32	6	19	20	5	12	2	13	26
2.2	1.0	2.0	0.5	1.0	0.2	0.6	0.6	0.2	0.4	0.1	0.4	0.8
40	5	29	30	11	2	2	6	5	9	-	3	16
2.8	0.3	2.0	2.1	0.8	0.1	0.1	0.4	0.3	0.6	-	0.2	1.1
-	125	5	-	3	-	-	6	1	7	2	1	37
-	8.4	0.3	-	0.2	-	-	0.4	0.1	0.5	0.1	0.1	2.4
11	2	12	13	3	2	1	5	5	7	-	2	8
1.5	0.3	1.6	1.8	0.4	0.3	0.1	0.7	0.7	0.9	-	0.3	1.1
24	29	23	16	16	4	4	6	1	7	-	7	7
2.1	2.6	2.0	1.4	1.4	0.4	0.4	0.5	0.1	0.6	-	0.6	0.6
-	128	4	-	5	3	-	4	2	6	-	1	24
-	10.7	0.3	-	0.4	0.3	-	0.3	0.2	0.5	-	0.1	2.0
12	19	10	8	6	-	2	4	-	6	-	6	2
1.7	2.6	1.4	1.1	0.8	-	0.3	0.6	-	0.8	-	0.8	0.3
14	19	27	4	3	1	3	2	5	7	-	396	13
0.9	1.2	1.6	0.2	0.2	0.1	0.2	0.1	0.3	0.4	-	24.1	0.8
-	105	-	-	2	6	-	4	5	9	-	1	20
-	6.2	-	-	0.1	0.4	-	0.2	0.3	0.5	-	0.1	1.2
11	10	9	2	2	1	3	2	2	3	-	213	6
1.3	1.2	1.1	0.2	0.2	0.1	0.4	0.2	0.2	0.4	-	25.1	0.7
144	12	267	42	116	9	31	44	6	30	1	94	46
2.2	0.2	4.2	0.7	1.8	0.1	0.5	0.7	0.1	0.5	0.0	1.5	0.7
-	600	10	-	66	25	-	15	6	23	1	7	153
-	9.8	0.2	-	1.1	0.4	-	0.2	0.1	0.4	0.0	0.1	2.4
49	9	76	22	35	4	10	35	3	18	-	25	18
1.9	0.3	2.9	0.8	1.3	0.2	0.4	1.3	0.1	0.7	-	1.0	0.7
39	8	66	42	21	2	6	14	2	5	1	9	29
1.7	0.3	2.8	1.8	0.9	0.1	0.3	0.6	0.1	0.2	0.0	0.4	1.2
-	317	10	-	18	8	-	9	2	9	3	3	47
-	13.8	0.4	-	0.8	0.3	-	0.4	0.1	0.4	0.1	0.1	2.0
18	3	20	19	9	-	4	11	1	3	-	1	15
1.5	0.2	1.7	1.6	0.7	-	0.3	0.9	0.1	0.2	-	0.1	1.2
154	53	31	25	39	5	8	11	4	23	1	6	25
4.3	1.5	0.9	0.7	1.1	0.1	0.2	0.3	0.1	0.6	0.0	0.2	0.7
-	424	10	-	13	10	-	6	3	10	4	3	48
-	11.4	0.3	-	0.3	0.3	-	0.2	0.1	0.3	0.1	0.1	1.3
76	31	17	17	17	2	8	6	4	20	1	3	16
3.4	1.4	0.8	0.8	0.8	0.1	0.4	0.3	0.2	0.9	0.0	0.1	0.7
19	12	32	13	15	1	6	6	1	3	-	5	7
1.6	1.0	2.7	1.1	1.3	0.1	0.5	0.5	0.1	0.3	-	0.4	0.6
-	133	3	-	10	2	-	4	-	8	-	-	24
-	11.5	0.3	-	0.9	0.2	-	0.3	-	0.7	-	-	2.0
5	7	8	7	5	-	3	6	1	3	-	-	2
0.9	1.2	1.4	1.2	0.9	-	0.5	1.0	0.2	0.5	-	-	0.3
17	8	38	26	21	2	4	11	2	3	2	3	6
1.0	0.5	2.2	1.5	1.2	0.1	0.2	0.6	0.1	0.2	0.1	0.2	0.3
-	156	3	-	10	4	-	7	2	9	2	-	28
-	9.3	0.2	-	0.6	0.2	-	0.4	0.1	0.5	0.1	-	1.6
9	4	15	10	9	-	4	10	-	1	2	1	5
1.1	0.5	1.8	1.2	1.1	-	0.5	1.2	-	0.1	0.2	0.1	0.6
57	13	88	10	56	9	9	5	5	13	-	14	37
2.1	0.5	3.2	0.4	2.0	0.3	0.3	0.2	0.2	0.5	-	0.5	1.3
-	271	12	-	29	13	-	14	3	8	2	-	74
-	9.8	0.4	-	1.0	0.5	-	0.5	0.1	0.3	0.1	-	2.6
18	7	24	4	22	6	5	3	1	7	-	6	15
1.4	0.5	1.8	0.3	1.7	0.5	0.4	0.2	0.1	0.5	-	0.5	1.1

TILASTOKESKUS / VAALITILASTOT

Taulu 2. (jatk.) - Tabell 2. (forts.) - Table 2. (cont.)

		Hyväksytyt äänestysliput puolueittain ja ryhmittäin				SDP	KESK CENT	KOK SAML	VAS VÄNST LEFT	RKP SFP	VIHR DE GRÖNA THE GREENS	SKL FKF
		Yhteensä - Kaikki Alla All	Summa - Ei- Icke- Non soc.	Total 2) Soa. Soc. Soc.	3) Muut Övriga Others							
Viljakkala		1162	683	397	82	199	434	159	194	-	27	53
	%	100.0	58.8	34.2	7.1	17.1	37.3	13.7	16.7	-	2.3	4.6
	-91	1147	780	321	46	140	465	181	178	-	35	49
	%	100.0	68.0	28.0	4.0	12.2	40.5	15.8	15.5	-	3.1	4.3
	ENN.1)	685	390	255	40	125	270	82	127	-	14	21
	%	100.0	56.9	37.2	5.8	18.2	39.4	12.0	18.5	-	2.0	3.1
Vilppula		3618	1595	1731	292	1451	897	538	278	-	80	110
	%	100.0	44.1	47.8	8.1	40.1	24.8	14.9	7.7	-	2.2	3.0
	-91	3647	1914	1580	153	1270	913	475	305	-	114	128
	%	100.0	52.5	43.3	4.2	34.8	25.0	13.0	8.4	-	3.1	3.5
	ENN.1)	2024	823	1037	164	864	438	314	173	-	38	50
	%	100.0	40.7	51.2	8.1	42.7	21.6	15.5	8.5	-	1.9	2.5
Ylöjärvi		10185	3697	4842	1646	3094	1190	2016	1725	-	672	252
	%	100.0	36.3	47.5	16.2	30.4	11.7	19.8	16.9	-	6.6	2.5
	-91	9353	4838	3702	813	2040	1011	2128	1651	-	663	252
	%	100.0	51.7	39.6	8.7	21.8	10.8	22.8	17.7	-	7.1	2.7
	ENN.1)	3416	1150	1796	470	1115	392	603	672	-	173	107
	%	100.0	33.7	52.6	13.8	32.6	11.5	17.7	19.7	-	5.1	3.1
Ulkom. as. Suomen kansal. Finska medb.bos. utoml. Finnish citiz.liv. abroad		775	290	347	138	255	58	194	85	-	56	22
	%	100.0	37.4	44.8	17.8	32.9	7.5	25.0	11.0	-	7.2	2.8
	-91	701	329	269	103	167	35	219	93	-	69	23
	%	100.0	46.9	38.4	14.7	23.8	5.0	31.2	13.3	-	9.8	3.3
	ENN.1)	775	290	347	138	255	58	194	85	-	56	22
	%	100.0	37.4	44.8	17.8	32.9	7.5	25.0	11.0	-	7.2	2.8
- Niistä Ruotsissa äänest. - Därav röstat i Sverige - Of which voted in Sweden		459	137	258	64	186	38	69	67	-	22	17
	%	100.0	29.8	56.2	13.9	40.5	8.3	15.0	14.6	-	4.8	3.7
	-91	416	171	194	51	120	20	104	68	-	36	13
	%	100.0	41.1	46.6	12.3	28.8	4.8	25.0	16.3	-	8.7	3.1
	ENN.1)	459	137	258	64	186	38	69	67	-	22	17
	%	100.0	29.8	56.2	13.9	40.5	8.3	15.0	14.6	-	4.8	3.7
Kymen läänin vaalipiiri Kymmene läns valkrets Kymi		184397	82270	84091	18036	71681	34798	39783	12156	-	12360	5827
	%	100.0	44.6	45.6	9.8	38.9	18.9	21.6	6.6	-	6.7	3.2
	-91	184379	97775	72561	14043	63222	43957	37403	9110	-	11582	8973
	%	100.0	53.0	39.4	7.6	34.3	23.8	20.3	4.9	-	6.3	4.9
	ENN.1)	81189	35953	39214	6022	33356	14524	17808	5701	-	3862	2885
	%	100.0	44.3	48.3	7.4	41.1	17.9	21.9	7.0	-	4.8	3.6
Suomess as. Suomen kansal. Finska medb.bos. i Finland Finnish citiz.liv. in Finl.		183916	82072	83884	17960	71510	34770	39641	12123	-	12301	5807
	%	100.0	44.6	45.6	9.8	38.9	18.9	21.6	6.6	-	6.7	3.2
	-91	183907	97556	72376	13975	63070	43922	37266	9083	-	11535	8943
	%	100.0	53.0	39.4	7.6	34.3	23.9	20.3	4.9	-	6.3	4.9
	ENN.1)	80708	35755	39007	5946	33185	14496	17666	5668	-	3803	2865
	%	100.0	44.3	48.3	7.4	41.1	18.0	21.9	7.0	-	4.7	3.5
Kaup. yht. - Städer tills. - Urban municipalities		124885	46761	64977	13147	54840	12711	29322	9950	-	9078	3520
	%	100.0	37.4	52.0	10.5	43.9	10.2	23.5	8.0	-	7.3	2.8
	-91	122905	56100	56465	10340	48763	17813	27863	7545	-	8566	5580
	%	100.0	45.6	45.9	8.4	39.7	14.5	22.7	6.1	-	7.0	4.5
	ENN.1)	53733	20050	29566	4117	24799	5049	12863	4650	-	2665	1723
	%	100.0	37.3	55.0	7.7	46.2	9.4	23.9	8.7	-	5.0	3.2
Hamina - Fredrikshamn		5472	2276	2759	437	2390	333	1778	343	-	273	122
	%	100.0	41.6	50.4	8.0	43.7	6.1	32.5	6.3	-	5.0	2.2
	-91	5598	2522	2761	315	2530	621	1552	221	-	215	197
	%	100.0	45.1	49.3	5.6	45.2	11.1	27.7	3.9	-	3.8	3.5
	ENN.1)	2930	1269	1504	157	1281	153	1011	211	-	92	78
	%	100.0	43.3	51.3	5.4	43.7	5.2	34.5	7.2	-	3.1	2.7
Imatra		18350	6130	10432	1788	9680	1469	4081	730	-	1372	428
	%	100.0	33.4	56.9	9.7	52.8	8.0	22.2	4.0	-	7.5	2.3
	-91	18230	7366	9412	1452	8760	1905	3521	625	-	1215	1125
	%	100.0	40.4	51.6	8.0	48.1	10.4	19.3	3.4	-	6.7	6.2
	ENN.1)	9017	3043	5325	649	4955	655	2089	357	-	468	245
	%	100.0	33.7	59.1	7.2	55.0	7.3	23.2	4.0	-	5.2	2.7
Kotka		31875	8596	19947	3332	14032	1145	6782	5878	-	2457	564
	%	100.0	27.0	62.6	10.5	44.0	3.6	21.3	18.4	-	7.7	1.8
	-91	31013	10857	17366	2790	13162	2132	7013	4148	-	2415	1034
	%	100.0	35.0	56.0	9.0	42.4	6.9	22.6	13.4	-	7.8	3.3
	ENN.1)	13359	3705	8726	928	6037	447	2943	2664	-	658	286
	%	100.0	27.7	65.3	6.9	45.2	3.3	22.0	19.9	-	4.9	2.1
Kouvola		17832	8983	6643	2206	6036	1593	6277	593	-	1527	999
	%	100.0	50.4	37.3	12.4	33.8	8.9	35.2	3.3	-	8.6	5.6
	-91	17199	10574	4981	1644	4503	2519	6209	457	-	1303	1012
	%	100.0	61.5	29.0	9.6	26.2	14.6	36.1	2.7	-	7.6	5.9
	ENN.1)	6389	3307	2483	599	2223	561	2283	254	-	396	410
	%	100.0	51.8	38.9	9.4	34.8	8.8	35.7	4.0	-	6.2	6.4

NUORS. UNGF.	SMP FLP	EKO EKOL	VSL	LKP LFP	NAISP KVINNOP.	LLP NLP	EKA	KTP KAP	SEP FPP	YVP	5) Muut övrige Others	Hylätyt liput Kasserade sedlar Disallowed ballots
16	30	14	14	7	-	2	2	4	3	-	4	9
1.4	2.6	1.2	1.2	0.6	-	0.2	0.2	0.3	0.3	-	0.3	0.8
-	85	-	-	-	1	-	5	3	5	-	-	18
-	7.4	-	-	-	0.1	-	0.4	0.3	0.4	-	-	1.5
7	15	4	9	2	-	1	2	3	1	-	2	5
1.0	2.2	0.6	1.3	0.3	-	0.1	0.3	0.4	0.1	-	0.3	0.7
52	31	58	56	19	6	4	12	2	18	1	5	30
1.4	0.9	1.6	1.5	0.5	0.2	0.1	0.3	0.1	0.5	0.0	0.1	0.8
-	389	7	-	9	12	-	3	5	7	8	2	71
-	10.7	0.2	-	0.2	0.3	-	0.1	0.1	0.2	0.2	0.1	1.9
34	15	24	39	6	3	3	6	-	15	1	1	19
1.7	0.7	1.2	1.9	0.3	0.1	0.1	0.3	-	0.7	0.0	0.0	0.9
295	50	332	102	189	16	30	47	23	40	5	107	84
2.9	0.5	3.3	1.0	1.9	0.2	0.3	0.5	0.2	0.4	0.0	1.1	0.8
-	1341	23	-	106	72	-	30	11	13	3	9	200
-	14.3	0.2	-	1.1	0.8	-	0.3	0.1	0.1	0.0	0.1	2.1
94	16	76	36	32	6	11	30	9	21	3	20	20
2.8	0.5	2.2	1.1	0.9	0.2	0.3	0.9	0.3	0.6	0.1	0.6	0.6
23	9	19	5	7	5	15	3	7	5	1	6	10
3.0	1.2	2.5	0.6	0.9	0.6	1.9	0.4	0.9	0.6	0.1	0.8	1.3
-	49	3	-	3	17	-	3	9	9	1	1	6
-	7.0	0.4	-	0.4	2.4	-	0.4	1.3	1.3	0.1	0.1	0.8
23	9	19	5	7	5	15	3	7	5	1	6	10
3.0	1.2	2.5	0.6	0.9	0.6	1.9	0.4	0.9	0.6	0.1	0.8	1.3
9	8	10	2	5	5	9	2	5	3	1	1	6
2.0	1.7	2.2	0.4	1.1	1.1	2.0	0.4	1.1	0.7	0.2	0.2	1.3
-	33	2	-	1	7	-	1	6	5	-	-	2
-	7.9	0.5	-	0.2	1.7	-	0.2	1.4	1.2	-	-	0.5
9	8	10	2	5	5	9	2	5	3	1	1	6
2.0	1.7	2.2	0.4	1.1	1.1	2.0	0.4	1.1	0.7	0.2	0.2	1.3
2461	813	60	1610	1049	-	252	-	254	-	75	1218	1472
1.3	0.4	0.0	0.9	0.6	-	0.1	-	0.1	-	0.0	0.7	0.8
-	5730	-	-	1712	-	-	807	229	1080	361	213	3754
-	3.1	-	-	0.9	-	-	0.4	0.1	0.6	0.2	0.1	2.0
972	436	27	687	300	-	107	-	157	-	33	334	533
1.2	0.5	0.0	0.8	0.4	-	0.1	-	0.2	-	0.0	0.4	0.7
2454	808	56	1606	1046	-	251	-	251	-	75	1217	1460
1.3	0.4	0.0	0.9	0.6	-	0.1	-	0.1	-	0.0	0.7	0.8
-	5718	-	-	1707	-	-	802	223	1072	357	209	3750
-	3.1	-	-	0.9	-	-	0.4	0.1	0.6	0.2	0.1	2.0
965	431	23	683	297	-	106	-	154	-	33	333	521
1.2	0.5	0.0	0.8	0.4	-	0.1	-	0.2	-	0.0	0.4	0.6
1726	371	34	1050	837	-	176	-	187	-	44	1039	1053
1.4	0.3	0.0	0.8	0.7	-	0.1	-	0.1	-	0.0	0.8	0.8
-	3510	-	-	1334	-	-	662	157	754	217	141	2808
-	2.9	-	-	1.1	-	-	0.5	0.1	0.6	0.2	0.1	2.2
638	187	16	425	228	-	67	-	117	-	21	285	361
1.2	0.3	0.0	0.8	0.4	-	0.1	-	0.2	-	0.0	0.5	0.7
92	8	1	40	35	-	13	-	26	-	4	14	36
1.7	0.1	0.0	0.7	0.6	-	0.2	-	0.5	-	0.1	0.3	0.7
-	110	-	-	42	-	-	56	10	36	4	4	107
-	2.0	-	-	0.8	-	-	1.0	0.2	0.6	0.1	0.1	1.9
31	7	-	21	20	-	7	-	12	-	1	5	14
1.1	0.2	-	0.7	0.7	-	0.2	-	0.4	-	0.0	0.2	0.5
211	60	6	153	92	-	19	-	22	-	3	24	159
1.1	0.3	0.0	0.8	0.5	-	0.1	-	0.1	-	0.0	0.1	0.9
-	676	-	-	139	-	-	146	27	62	13	16	460
-	3.7	-	-	0.8	-	-	0.8	0.1	0.3	0.1	0.1	2.5
89	31	1	74	23	-	6	-	13	-	-	11	52
1.0	0.3	0.0	0.8	0.3	-	0.1	-	0.1	-	-	0.1	0.6
410	30	11	189	75	-	43	-	37	-	5	217	250
1.3	0.1	0.0	0.6	0.2	-	0.1	-	0.1	-	0.0	0.7	0.8
-	505	-	-	173	-	-	153	56	152	32	38	772
-	1.6	-	-	0.6	-	-	0.5	0.2	0.5	0.1	0.1	2.4
140	10	7	64	19	-	15	-	25	-	2	42	85
1.0	0.1	0.1	0.5	0.1	-	0.1	-	0.2	-	0.0	0.3	0.6
229	54	6	157	60	-	31	-	14	-	7	249	146
1.3	0.3	0.0	0.9	0.3	-	0.2	-	0.1	-	0.0	1.4	0.8
-	687	-	-	147	-	-	155	21	143	18	25	391
-	4.0	-	-	0.9	-	-	0.9	0.1	0.8	0.1	0.1	2.2
75	36	3	51	17	-	14	-	6	-	6	54	36
1.2	0.6	0.0	0.8	0.3	-	0.2	-	0.1	-	0.1	0.8	0.6

Taulu 2. (jatk.) - Tabell 2. (forts.) - Table 2. (cont.)

Vaalipiiri ja kunta Valkrets och kommun Constituency and municipality	Hyväksytyt äänestysliput puolueittain ja ryhmittäin Godkända röstsedlar efter partier och grupper Valid ballots by parties and groups										
	Yhteensä - Summa - Total				SDP	KESK CENT	KOK SAML	VAS VÄNST LEFT	RKP SFP	VIHR DE GRÖNA THE GREENS	SKL FKF
	Kaikki Alla All	Ei-sos. Icke-s. Non soc.	Sos. Soc. Soc.	Muut Övriga Others							
Kuusankoski	12151	2705	8104	1342	7617	646	1760	478	-	734	261
%	100.0	22.3	66.7	11.0	62.7	5.3	14.5	3.9	-	6.0	2.1
-91	11256	4036	6280	940	5759	1085	2027	509	-	775	319
%	100.0	35.9	55.8	8.4	51.2	9.6	18.0	4.5	-	6.9	2.8
ENN.1)	5383	1201	3769	413	3492	266	775	273	-	217	141
%	100.0	22.3	70.0	7.7	64.9	4.9	14.4	5.1	-	4.0	2.6
Lappeenranta-Villmanstr.	29086	14019	11744	3323	10393	5285	7093	1314	-	2335	910
%	100.0	48.2	40.4	11.4	35.7	18.2	24.4	4.5	-	8.0	3.1
-91	29225	15542	11027	2656	9925	6681	5810	1080	-	2174	1527
%	100.0	53.2	37.7	9.1	34.0	22.9	19.9	3.7	-	7.4	5.2
ENN.1)	10817	5279	4510	1028	3987	1784	2857	504	-	674	422
%	100.0	48.8	41.7	9.5	36.9	16.5	26.4	4.7	-	6.2	3.9
Anjalankoski	10119	4052	5348	719	4692	2240	1551	614	-	380	236
%	100.0	40.0	52.9	7.1	46.4	22.1	15.3	6.1	-	3.8	2.3
-91	10384	5203	4638	543	4124	2870	1731	505	-	469	366
%	100.0	50.1	44.7	5.2	39.7	27.6	16.7	4.9	-	4.5	3.5
ENN.1)	5838	2246	3249	343	2824	1183	905	387	-	160	141
%	100.0	38.5	55.7	5.9	48.4	20.3	15.5	6.6	-	2.7	2.4
Muut kunnat - övr. komm. - Other municipalities	59031	35311	18907	4813	16670	22059	10319	2173	-	3223	2287
%	100.0	59.8	32.0	8.2	28.2	37.4	17.5	3.7	-	5.5	3.9
-91	61002	41456	15911	3635	14307	26109	9403	1538	-	2969	3363
%	100.0	68.0	26.1	6.0	23.5	42.8	15.4	2.5	-	4.9	5.5
ENN.1)	26975	15705	9441	1829	8386	9447	4803	1018	-	1138	1142
%	100.0	58.2	35.0	6.8	31.1	35.0	17.8	3.8	-	4.2	4.2
Elimäki	4700	2643	1263	794	1089	1793	720	172	-	614	114
%	100.0	56.2	26.9	16.9	23.2	38.1	15.3	3.7	-	13.1	2.4
-91	4725	3146	955	624	835	2057	778	115	-	585	146
%	100.0	66.6	20.2	13.2	17.7	43.5	16.5	2.4	-	12.4	3.1
ENN.1)	2069	1176	598	295	513	778	338	83	-	227	52
%	100.0	56.8	28.9	14.3	24.8	37.6	16.3	4.0	-	11.0	2.5
Iitti	4193	2347	1513	333	1218	1506	728	292	-	202	90
%	100.0	56.0	36.1	7.9	29.0	35.9	17.4	7.0	-	4.8	2.1
-91	4311	2820	1248	243	941	1847	695	299	-	200	143
%	100.0	65.4	28.9	5.6	21.8	42.8	16.1	6.9	-	4.6	3.3
ENN.1)	1653	917	624	112	519	560	308	104	-	58	40
%	100.0	55.5	37.7	6.8	31.4	33.9	18.6	6.3	-	3.5	2.4
Jaala	1155	697	379	79	318	436	217	58	-	52	32
%	100.0	60.3	32.8	6.8	27.5	37.7	18.8	5.0	-	4.5	2.8
-91	1126	824	247	55	200	528	210	44	-	41	34
%	100.0	73.2	21.9	4.9	17.8	46.9	18.7	3.9	-	3.6	3.0
ENN.1)	501	284	189	28	162	172	91	25	-	17	16
%	100.0	56.7	37.7	5.6	32.3	34.3	18.2	5.0	-	3.4	3.2
Joutseno	6335	3113	2718	504	2459	1734	1139	254	-	359	146
%	100.0	49.1	42.9	8.0	38.8	27.4	18.0	4.0	-	5.7	2.3
-91	6425	3713	2270	442	2079	2009	908	187	-	359	259
%	100.0	57.8	35.3	6.9	32.4	31.3	14.1	2.9	-	5.6	4.0
ENN.1)	3053	1469	1403	181	1269	748	594	130	-	115	83
%	100.0	48.1	46.0	5.9	41.6	24.5	19.5	4.3	-	3.8	2.7
Lemi	1694	1245	316	133	295	872	265	20	-	84	46
%	100.0	73.5	18.7	7.9	17.4	51.5	15.6	1.2	-	5.0	2.7
-91	1801	1457	227	117	211	1019	241	13	-	89	72
%	100.0	80.9	12.6	6.5	11.7	56.6	13.4	0.7	-	4.9	4.0
ENN.1)	641	486	112	43	109	340	99	2	-	29	23
%	100.0	75.8	17.5	6.7	17.0	53.0	15.4	0.3	-	4.5	3.6
Luumäki	3206	2479	570	157	529	1721	553	38	-	107	163
%	100.0	77.3	17.8	4.9	16.5	53.7	17.2	1.2	-	3.3	5.1
-91	3418	2780	441	197	413	1943	520	25	-	177	174
%	100.0	81.3	12.9	5.8	12.1	56.8	15.2	0.7	-	5.2	5.1
ENN.1)	1432	1080	280	72	259	728	250	19	-	45	81
%	100.0	75.4	19.6	5.0	18.1	50.8	17.5	1.3	-	3.1	5.7
Miehikkälä	1509	1221	224	64	206	908	214	17	-	27	89
%	100.0	80.9	14.8	4.2	13.7	60.2	14.2	1.1	-	1.8	5.9
-91	1718	1450	227	41	219	1069	207	8	-	27	135
%	100.0	84.4	13.2	2.4	12.7	62.2	12.0	0.5	-	1.6	7.9
ENN.1)	597	467	107	23	95	320	104	12	-	8	37
%	100.0	78.2	17.9	3.9	15.9	53.6	17.4	2.0	-	1.3	6.2
Parikkala	2985	2135	654	196	608	1591	359	43	-	91	167
%	100.0	71.5	21.9	6.6	20.4	53.3	12.0	1.4	-	3.0	5.6
-91	3190	2464	594	132	567	1667	324	27	-	109	407
%	100.0	77.2	18.6	4.1	17.8	52.3	10.2	0.8	-	3.4	12.8
ENN.1)	1824	1238	473	113	436	898	227	35	-	55	103
%	100.0	67.9	25.9	6.2	23.9	49.2	12.4	1.9	-	3.0	5.6
Pyhtää- Pyttis	3094	1289	1549	256	1062	594	626	486	-	177	59
%	100.0	41.7	50.1	8.3	34.3	19.2	20.2	15.7	-	5.7	1.9
-91	2997	1546	1281	170	989	783	607	290	-	151	92
%	100.0	51.6	42.7	5.7	33.0	26.1	20.3	9.7	-	5.0	3.1
ENN.1)	1437	619	730	88	533	280	304	196	-	56	30
%	100.0	43.1	50.8	6.1	37.1	19.5	21.2	13.6	-	3.9	2.1

NUORS. UNGF.	SMP FLP	EKO EKOL	VSL	LKP LFP	NAISP KVINNOP.	LLP NLP	EKA	KTP KAP	SEP FPP	YVP	5) Muut övriga Others	Hylättyt liput Kasserade sedlar Disallowed ballots
119	24	2	56	14	-	3	-	9	-	3	425	83
1.0	0.2	0.0	0.5	0.1	-	0.0	-	0.1	-	0.0	3.5	0.7
-	547	-	-	58	-	-	64	12	74	12	15	253
-	4.9	-	-	0.5	-	-	0.6	0.1	0.7	0.1	0.1	2.2
46	11	1	19	8	-	1	-	4	-	1	128	39
0.9	0.2	0.0	0.4	0.1	-	0.0	-	0.1	-	0.0	2.4	0.7
576	176	5	275	555	-	56	-	37	-	9	67	296
2.0	0.6	0.0	0.9	1.9	-	0.2	-	0.1	-	0.0	0.2	1.0
-	774	-	-	750	-	-	73	22	250	127	32	622
-	2.6	-	-	2.6	-	-	0.2	0.1	0.9	0.4	0.1	2.1
214	78	3	90	138	-	18	-	19	-	3	26	93
2.0	0.7	0.0	0.8	1.3	-	0.2	-	0.2	-	0.0	0.2	0.9
89	19	3	180	6	-	11	-	42	-	13	43	83
0.9	0.2	0.0	1.8	0.1	-	0.1	-	0.4	-	0.1	0.4	0.8
-	211	-	-	25	-	-	15	9	37	11	11	203
-	2.0	-	-	0.2	-	-	0.1	0.1	0.4	0.1	0.1	1.9
43	14	1	106	3	-	6	-	38	-	8	19	42
0.7	0.2	0.0	1.8	0.1	-	0.1	-	0.7	-	0.1	0.3	0.7
728	437	22	556	209	-	75	-	64	-	31	178	407
1.2	0.7	0.0	0.9	0.4	-	0.1	-	0.1	-	0.1	0.3	0.7
-	2208	-	-	373	-	-	140	66	318	140	68	942
-	3.6	-	-	0.6	-	-	0.2	0.1	0.5	0.2	0.1	1.5
327	244	7	258	69	-	39	-	37	-	12	48	160
1.2	0.9	0.0	1.0	0.3	-	0.1	-	0.1	-	0.0	0.2	0.6
83	10	2	58	6	-	6	-	2	-	2	29	33
1.8	0.2	0.0	1.2	0.1	-	0.1	-	0.0	-	0.0	0.6	0.7
-	153	-	-	12	-	-	9	5	23	3	4	65
-	3.2	-	-	0.3	-	-	0.2	0.1	0.5	0.1	0.1	1.4
35	6	-	26	2	-	3	-	2	-	-	4	8
1.7	0.3	-	1.3	0.1	-	0.1	-	0.1	-	-	0.2	0.4
46	16	1	46	7	-	15	-	3	-	4	19	37
1.1	0.4	0.0	1.1	0.2	-	0.4	-	0.1	-	0.1	0.5	0.9
-	125	-	-	10	-	-	3	8	28	9	3	76
-	2.9	-	-	0.2	-	-	0.1	0.2	0.6	0.2	0.1	1.7
18	6	-	20	3	-	7	-	1	-	2	7	13
1.1	0.4	-	1.2	0.2	-	0.4	-	0.1	-	0.1	0.4	0.8
6	10	-	15	2	-	-	-	3	-	1	5	14
0.5	0.9	-	1.3	0.2	-	-	-	0.3	-	0.1	0.4	1.2
-	52	-	-	-	-	-	3	3	7	3	1	19
-	4.6	-	-	-	-	-	0.3	0.3	0.6	0.3	0.1	1.7
1	4	-	7	1	-	-	-	2	-	1	2	4
0.2	0.8	-	1.4	0.2	-	-	-	0.4	-	0.2	0.4	0.8
66	42	5	58	52	-	8	-	5	-	3	5	38
1.0	0.7	0.1	0.9	0.8	-	0.1	-	0.1	-	0.0	0.1	0.6
-	459	-	-	78	-	-	15	4	37	23	8	121
-	7.1	-	-	1.2	-	-	0.2	0.1	0.6	0.4	0.1	1.8
33	25	2	27	19	-	3	-	4	-	-	1	12
1.1	0.8	0.1	0.9	0.6	-	0.1	-	0.1	-	-	0.0	0.4
29	51	-	17	11	-	-	-	1	-	-	3	14
1.7	3.0	-	1.0	0.6	-	-	-	0.1	-	-	0.2	0.8
-	98	-	-	27	-	-	5	3	13	10	-	32
-	5.4	-	-	1.5	-	-	0.3	0.2	0.7	0.6	-	1.7
10	24	-	3	-	-	-	-	1	-	-	1	5
1.6	3.7	-	0.5	-	-	-	-	0.2	-	-	0.2	0.8
17	38	1	23	4	-	2	-	3	-	1	6	18
0.5	1.2	0.0	0.7	0.1	-	0.1	-	0.1	-	0.0	0.2	0.6
-	115	-	-	28	-	-	2	3	10	5	3	35
-	3.4	-	-	0.8	-	-	0.1	0.1	0.3	0.1	0.1	1.0
7	18	-	15	3	-	1	-	2	-	-	4	8
0.5	1.3	-	1.0	0.2	-	0.1	-	0.1	-	-	0.3	0.6
19	9	-	9	1	-	3	-	1	-	2	4	9
1.3	0.6	-	0.6	0.1	-	0.2	-	0.1	-	0.1	0.3	0.6
-	36	-	-	3	-	-	2	-	10	1	1	16
-	2.1	-	-	0.2	-	-	0.1	-	0.6	0.1	0.1	0.9
11	6	-	1	-	-	1	-	-	-	1	1	5
1.8	1.0	-	0.2	-	-	0.2	-	-	-	0.2	0.2	0.8
65	14	1	30	4	-	5	-	3	-	-	4	18
2.2	0.5	0.0	1.0	0.1	-	0.2	-	0.1	-	-	0.1	0.6
-	52	-	-	14	-	-	-	-	8	11	4	38
-	1.6	-	-	0.4	-	-	-	-	0.3	0.3	0.1	1.2
33	8	1	19	2	-	4	-	2	-	-	1	9
1.8	0.4	0.1	1.0	0.1	-	0.2	-	0.1	-	-	0.1	0.5
45	3	1	9	7	-	7	-	1	-	1	16	24
1.5	0.1	0.0	0.3	0.2	-	0.2	-	0.0	-	0.0	0.5	0.8
-	47	-	-	17	-	-	6	2	8	3	2	60
-	1.6	-	-	0.6	-	-	0.2	0.1	0.3	0.1	0.1	2.0
17	2	-	3	3	-	3	-	1	-	1	8	7
1.2	0.1	-	0.2	0.2	-	0.2	-	0.1	-	0.1	0.6	0.5

TILASTOKESKUS / VAALITILASTOT

Taulu 2. (jatk.) - Tabell 2. (forts.) - Table 2. (cont.)

Vaaliipiiri ja kunta Valkrats och kommun Constituency and municipality		Hyväksytyt äänestysliput puolueittain ja ryhmittäin Godkända röstsedlar efter partier och grupper Valid ballots by parties and groups				SDP	KESK CENT	KOK SAML	VAS VÄNST LEFT	RKP SFP	VIHR DE GRÖNA THE GREENS	SKL FKF
		Yhteensä - Kaikki Alla All	Summa - Ei-sos. Icke-s. Non soc.	Total 2) 3) Sos. Soc.	Muut 4) Övriga Others							
Rautjärvi		3051	1662	1170	219	1094	1076	412	71	-	131	146
	%	100.0	54.5	38.3	7.2	35.9	35.3	13.5	2.3	-	4.3	4.8
	-91	3254	2101	1003	150	933	1314	362	65	-	119	308
	%	100.0	64.6	30.8	4.6	28.7	40.4	11.1	2.0	-	3.7	9.5
	ENN.1)	1614	835	666	113	615	513	240	46	-	66	66
%	100.0	51.7	41.3	7.0	38.1	31.8	14.9	2.9	-	4.1	4.1	
Ruokolahti		3766	2070	1251	445	1168	1247	661	82	-	376	120
	%	100.0	55.0	33.2	11.8	31.0	33.1	17.6	2.2	-	10.0	3.2
	-91	3705	2388	1106	211	1047	1439	556	51	-	165	223
	%	100.0	64.5	29.9	5.7	28.3	38.8	15.0	1.4	-	4.5	6.0
	ENN.1)	1810	996	645	169	598	582	334	46	-	130	61
%	100.0	55.0	35.6	9.3	33.0	32.2	18.5	2.5	-	7.2	3.4	
Saari		997	793	168	36	148	673	41	19	-	17	46
	%	100.0	79.5	16.9	3.6	14.8	67.5	4.1	1.9	-	1.7	4.6
	-91	1153	1002	122	29	112	706	37	10	-	18	200
	%	100.0	86.9	10.6	2.5	9.7	61.2	3.2	0.9	-	1.6	17.3
	ENN.1)	597	455	122	20	105	373	29	16	-	10	26
%	100.0	76.2	20.4	3.4	17.6	62.5	4.9	2.7	-	1.7	4.4	
Savitaipale		2563	1898	501	164	461	1283	414	38	-	126	134
	%	100.0	74.1	19.5	6.4	18.0	50.1	16.2	1.5	-	4.9	5.2
	-91	2765	2228	385	152	360	1445	429	24	-	111	226
	%	100.0	80.6	13.9	5.5	13.0	52.3	15.5	0.9	-	4.0	8.2
	ENN.1)	987	685	243	59	225	413	179	16	-	41	59
%	100.0	69.4	24.6	6.0	22.8	41.8	18.1	1.6	-	4.2	6.0	
Suomenniemi		510	368	127	15	116	286	57	10	-	9	14
	%	100.0	72.2	24.9	2.9	22.7	56.1	11.2	2.0	-	1.8	2.7
	-91	602	425	140	37	128	334	47	9	-	24	14
	%	100.0	70.6	23.3	6.1	21.3	55.5	7.8	1.5	-	4.0	2.3
	ENN.1)	254	170	77	7	73	127	26	4	-	5	11
%	100.0	66.9	30.3	2.8	28.7	50.0	10.2	1.6	-	2.0	4.3	
Taipalsaari		2468	1515	721	232	670	804	538	51	-	142	115
	%	100.0	61.4	29.2	9.4	27.1	32.6	21.8	2.1	-	5.8	4.7
	-91	2467	1677	587	203	559	945	444	27	-	145	167
	%	100.0	68.0	23.8	8.2	22.7	38.3	18.0	1.1	-	5.9	6.8
	ENN.1)	901	560	271	70	256	274	230	15	-	39	38
%	100.0	62.2	30.1	7.8	28.4	30.4	25.5	1.7	-	4.3	4.2	
Uukuniemi		348	272	56	20	50	206	47	6	-	12	5
	%	100.0	78.2	16.1	5.7	14.4	59.2	13.5	1.7	-	3.4	1.4
	-91	416	345	59	12	50	230	44	8	-	8	50
	%	100.0	82.9	14.2	2.9	12.0	55.3	10.6	1.9	-	1.9	12.0
	ENN.1)	225	181	34	10	29	138	30	5	-	6	5
%	100.0	80.4	15.1	4.4	12.9	61.3	13.3	2.2	-	2.7	2.2	
Valkeala		6303	4018	1731	554	1559	1882	1540	168	-	306	564
	%	100.0	63.7	27.5	8.8	24.7	29.9	24.4	2.7	-	4.9	8.9
	-91	6171	4507	1269	395	1134	2485	1431	133	-	311	318
	%	100.0	73.0	20.6	6.4	18.4	40.3	23.2	2.2	-	5.0	5.2
	ENN.1)	2953	1824	915	214	820	865	643	92	-	112	294
%	100.0	61.8	31.0	7.2	27.8	29.3	21.8	3.1	-	3.8	10.0	
Vehkalahti - Veckelax		6893	3274	3186	433	2864	1723	1335	300	-	279	175
	%	100.0	47.5	46.2	6.3	41.5	25.0	19.4	4.4	-	4.0	2.5
	-91	7108	3859	2944	305	2757	2295	1095	175	-	235	269
	%	100.0	54.3	41.4	4.3	38.8	32.3	15.4	2.5	-	3.3	3.8
	ENN.1)	2927	1312	1492	123	1339	662	550	145	-	66	84
%	100.0	44.8	51.0	4.2	45.7	22.6	18.8	5.0	-	2.3	2.9	
Virolahti		2263	1482	646	135	599	1052	361	43	-	83	47
	%	100.0	65.5	28.5	6.0	26.5	46.5	16.0	1.9	-	3.7	2.1
	-91	2571	1830	653	88	624	1269	363	28	-	70	92
	%	100.0	71.2	25.4	3.4	24.3	49.4	14.1	1.1	-	2.7	3.6
	ENN.1)	1079	661	355	63	332	439	188	23	-	37	23
%	100.0	61.3	32.9	5.8	30.8	40.7	17.4	2.1	-	3.4	2.1	
Ylämaa		998	790	164	44	157	672	92	5	-	29	15
	%	100.0	79.2	16.4	4.4	15.7	67.3	9.2	0.5	-	2.9	1.5
	-91	1079	894	153	32	149	725	105	-	-	25	34
	%	100.0	82.9	14.2	3.0	13.8	67.2	9.7	-	-	2.3	3.2
	ENN.1)	421	290	105	26	99	237	39	4	-	16	10
%	100.0	68.9	24.9	6.2	23.5	56.3	9.3	1.0	-	3.8	2.4	
Ulkom. as. Suomen kansal. Finska medb.os. utoml. Finnish citiz.liv. abroad		481	198	207	76	171	28	142	33	-	59	20
	%	100.0	41.2	43.0	15.8	35.6	5.8	29.5	6.9	-	12.3	4.2
	-91	472	219	185	68	152	35	137	27	-	47	30
	%	100.0	46.4	39.2	14.4	32.2	7.4	29.0	5.7	-	10.0	6.4
	ENN.1)	481	198	207	76	171	28	142	33	-	59	20
%	100.0	41.2	43.0	15.8	35.6	5.8	29.5	6.9	-	12.3	4.2	
- Niistä Ruotsissa äänest. - Därav röstat i Sverige - Of which voted in Sweden		231	68	129	34	103	12	41	24	-	27	10
	%	100.0	29.4	55.8	14.7	44.6	5.2	17.7	10.4	-	11.7	4.3
	-91	246	106	115	25	95	22	62	15	-	15	10
	%	100.0	43.1	46.7	10.2	38.6	8.9	25.2	6.1	-	6.1	4.1
	ENN.1)	231	68	129	34	103	12	41	24	-	27	10
%	100.0	29.4	55.8	14.7	44.6	5.2	17.7	10.4	-	11.7	4.3	

NUORS. UNGF.	SMP FLP	EKO EKOL	VSL	LKP LFP	NAISP KVINNOP.	LLP NLP	EKA	KTP KAP	SEP FPP	YVP	Muut Övriga Others	5) Hylätyt liput Kasserade sedlar Disallowed ballots
56	22	1	26	6	-	3	-	5	-	-	2	22
1.8	0.7	0.0	0.9	0.2	-	0.1	-	0.2	-	-	0.1	0.7
-	99	-	-	18	-	-	3	5	15	6	7	73
-	3.0	-	-	0.6	-	-	0.1	0.2	0.5	0.2	0.2	2.2
30	12	1	12	4	-	2	-	5	-	-	2	12
1.9	0.7	0.1	0.7	0.2	-	0.1	-	0.3	-	-	0.1	0.7
39	36	3	22	6	-	2	-	1	-	1	2	32
1.0	1.0	0.1	0.6	0.2	-	0.1	-	0.0	-	0.0	0.1	0.8
-	145	-	-	25	-	-	16	8	15	11	4	49
-	3.9	-	-	0.7	-	-	0.4	0.2	0.4	0.3	0.1	1.3
19	18	-	16	1	-	2	-	1	-	1	1	16
1.0	1.0	-	0.9	0.1	-	0.1	-	0.1	-	0.1	0.1	0.9
6	32	-	11	1	-	-	-	1	-	-	2	4
0.6	3.2	-	1.1	0.1	-	-	-	0.1	-	-	0.2	0.4
-	58	-	-	1	-	-	3	-	7	-	1	8
-	5.0	-	-	0.1	-	-	0.3	-	0.6	-	0.1	0.7
2	26	-	7	1	-	-	-	1	-	-	1	2
0.3	4.4	-	1.2	0.2	-	-	-	0.2	-	-	0.2	0.3
19	54	1	10	13	-	1	-	2	-	6	1	13
0.7	2.1	0.0	0.4	0.5	-	0.0	-	0.1	-	0.2	0.0	0.5
-	102	-	-	26	-	-	7	1	23	7	4	42
-	3.7	-	-	0.9	-	-	0.3	0.0	0.8	0.3	0.1	1.5
8	32	-	8	2	-	1	-	2	-	1	-	4
0.8	3.2	-	0.8	0.2	-	0.1	-	0.2	-	0.1	-	0.4
4	11	-	2	-	-	-	-	1	-	-	-	4
0.8	2.2	-	0.4	-	-	-	-	0.2	-	-	-	0.8
-	30	-	-	-	-	-	3	3	4	4	2	10
-	5.0	-	-	-	-	-	0.5	0.5	0.7	0.7	0.3	1.6
2	6	-	-	-	-	-	-	-	-	-	-	1
0.8	2.4	-	-	-	-	-	-	-	-	-	-	0.4
60	25	1	22	33	-	2	-	-	-	2	3	20
2.4	1.0	0.0	0.9	1.3	-	0.1	-	-	-	0.1	0.1	0.8
-	89	-	-	32	-	-	5	1	14	36	3	49
-	3.6	-	-	1.3	-	-	0.2	0.0	0.6	1.5	0.1	1.9
23	12	-	6	6	-	-	-	-	-	1	1	6
2.6	1.3	-	0.7	0.7	-	-	-	-	-	0.1	0.1	0.7
4	14	1	2	-	-	-	-	-	-	1	-	2
1.1	4.0	0.3	0.6	-	-	-	-	-	-	0.3	-	0.6
-	20	-	-	1	-	-	-	1	3	-	1	1
-	4.8	-	-	0.2	-	-	-	0.2	0.7	-	0.2	0.2
1	8	-	2	-	-	-	-	-	-	1	-	1
0.4	3.6	-	0.9	-	-	-	-	-	-	0.4	-	0.4
69	20	1	111	12	-	11	-	4	-	4	52	48
1.1	0.3	0.0	1.8	0.2	-	0.2	-	0.1	-	0.1	0.8	0.8
-	247	-	-	26	-	-	20	2	53	2	9	101
-	4.0	-	-	0.4	-	-	0.3	0.0	0.9	0.0	0.1	1.6
32	16	1	53	6	-	6	-	3	-	1	9	16
1.1	0.5	0.0	1.8	0.2	-	0.2	-	0.1	-	0.0	0.3	0.5
62	6	2	67	35	-	6	-	22	-	3	14	42
0.9	0.1	0.0	1.0	0.5	-	0.1	-	0.3	-	0.0	0.2	0.6
-	167	-	-	33	-	-	34	12	27	3	6	102
-	2.3	-	-	0.5	-	-	0.5	0.2	0.4	0.0	0.1	1.4
24	3	1	26	13	-	2	-	8	-	2	2	22
0.8	0.1	0.0	0.9	0.4	-	0.1	-	0.3	-	0.1	0.1	0.7
21	20	1	16	2	-	3	-	4	-	-	11	8
0.9	0.9	0.0	0.7	0.1	-	0.1	-	0.2	-	-	0.5	0.4
-	93	-	-	13	-	-	4	1	7	2	5	33
-	3.6	-	-	0.5	-	-	0.2	0.0	0.3	0.1	0.2	1.3
13	10	1	6	1	-	3	-	-	-	-	3	4
1.2	0.9	0.1	0.6	0.1	-	0.3	-	-	-	-	0.3	0.4
12	4	-	2	7	-	1	-	2	-	-	-	7
1.2	0.4	-	0.2	0.7	-	0.1	-	0.2	-	-	-	0.7
-	21	-	-	9	-	-	-	4	6	1	-	12
-	1.9	-	-	0.8	-	-	-	0.4	0.6	0.1	-	1.1
8	2	-	1	2	-	1	-	2	-	-	-	5
1.9	0.5	-	0.2	0.5	-	0.2	-	0.5	-	-	-	1.2
7	5	4	4	3	-	1	-	3	-	-	1	12
1.5	1.0	0.8	0.8	0.6	-	0.2	-	0.6	-	-	0.2	2.4
-	12	-	-	5	-	-	5	6	8	4	4	4
-	2.5	-	-	1.1	-	-	1.1	1.3	1.7	0.8	0.8	0.8
7	5	4	4	3	-	1	-	3	-	-	1	12
1.5	1.0	0.8	0.8	0.6	-	0.2	-	0.6	-	-	0.2	2.4
3	3	1	2	2	-	1	-	2	-	-	-	6
1.3	1.3	0.4	0.9	0.9	-	0.4	-	0.9	-	-	-	2.5
-	9	-	-	3	-	-	1	5	5	1	3	3
-	3.7	-	-	1.2	-	-	0.4	2.0	2.0	0.4	1.2	1.2
3	3	1	2	2	-	1	-	2	-	-	-	6
1.3	1.3	0.4	0.9	0.9	-	0.4	-	0.9	-	-	-	2.5

Taulu 2. (jatk.) - Tabell 2. (forts.) - Table 2. (cont.)

Vaalipiiri ja kunta Valkrets och kommun Constituency and municipality	Hyväksytyt äänestysliput puolueittain ja ryhmittäin Godkända röstsedlar efter partier och grupper Valid ballots by parties and groups										
	Yhteensä - Summa - Total										
	Kaikki Alla All	Ei-sos. Icke-s. Non soc.	Sos. Soc. Soc.	Muut Övriga Others	SDP	KESK CENT	KOK SAML	VAS VÄNST LEFT	RKP SFP	VIHR DE GRÖNA THE GREENS	SKL FKF
Mikkelin läänin vaaliapiiri S:t Michels läns valkrets Mikkeli	109009	57627	42062	9320	37726	29409	18355	4289	-	5739	4964
%	100.0	52.9	38.6	8.5	34.6	27.0	16.8	3.9	-	5.3	4.6
-91	110284	68773	34029	7482	29804	36799	20333	4129	-	6647	4997
%	100.0	62.4	30.9	6.8	27.0	33.4	18.4	3.7	-	6.0	4.5
ENN.1)	54379	29113	21142	4124	19002	14731	9344	2111	-	2385	2614
%	100.0	53.5	38.9	7.6	34.9	27.1	17.2	3.9	-	4.4	4.8
Suomessa as. Suom. kansal. Finska medb.bos.i Finland Finnish citiz.liv.in Finl.	108798	57518	41986	9294	37661	29376	18292	4278	-	5720	4954
%	100.0	52.9	38.6	8.5	34.6	27.0	16.8	3.9	-	5.3	4.6
-91	110063	68656	33951	7456	29739	36768	20270	4117	-	6621	4989
%	100.0	62.4	30.8	6.8	27.0	33.4	18.4	3.7	-	6.0	4.5
ENN.1)	54168	29004	21066	4098	18937	14698	9281	2100	-	2366	2604
%	100.0	53.5	38.9	7.6	35.0	27.1	17.1	3.9	-	4.4	4.8
Kaup. yht. - Städer tills. - Urban municipalities	47420	20737	22104	4579	19912	6480	9961	2170	-	3189	1661
%	100.0	43.7	46.6	9.7	42.0	13.7	21.0	4.6	-	6.7	3.5
-91	46708	25023	17502	4183	15515	9298	11071	1952	-	3786	1838
%	100.0	53.6	37.5	9.0	33.2	19.9	23.7	4.2	-	8.1	3.9
ENN.1)	22406	10201	10332	1873	9303	3189	4949	1016	-	1227	849
%	100.0	45.5	46.1	8.4	41.5	14.2	22.1	4.5	-	5.5	3.8
Hoinola	8389	3789	3869	731	3142	357	2416	719	-	477	379
%	100.0	45.2	46.1	8.7	37.5	4.3	28.8	8.6	-	5.7	4.5
-91	8285	4383	3125	777	2505	927	2468	613	-	655	337
%	100.0	52.9	37.7	9.4	30.2	11.2	29.8	7.4	-	7.9	4.1
ENN.1)	3428	1668	1487	273	1200	149	1150	284	-	169	172
%	100.0	48.7	43.4	8.0	35.0	4.3	33.5	8.3	-	4.9	5.0
Mikkeli - S:t Michels	16654	7568	7356	1730	6780	2304	4270	573	-	1284	591
%	100.0	45.4	44.2	10.4	40.7	13.8	25.6	3.4	-	7.7	3.5
-91	16083	8999	5271	1813	4811	2488	4778	449	-	1682	736
%	100.0	56.0	32.8	11.3	29.9	15.5	29.7	2.8	-	10.5	4.6
ENN.1)	7388	3508	3232	648	2962	1014	2014	268	-	449	292
%	100.0	47.5	43.7	8.8	40.1	13.7	27.3	3.6	-	6.1	4.0
Pieksämäki	7288	3263	3686	339	3501	661	943	179	-	192	238
%	100.0	44.8	50.6	4.7	48.0	9.1	12.9	2.5	-	2.6	3.3
-91	7275	3793	2998	484	2696	1580	1356	295	-	420	307
%	100.0	52.1	41.2	6.7	37.1	21.7	18.6	4.1	-	5.8	4.2
ENN.1)	3933	1813	1965	155	1870	409	551	91	-	80	136
%	100.0	46.1	50.0	3.9	47.5	10.4	14.0	2.3	-	2.0	3.5
Savonlinna - Nyslott	15089	6117	7193	1779	6489	3158	2332	699	-	1236	453
%	100.0	40.5	47.7	11.8	43.0	20.9	15.5	4.6	-	8.2	3.0
-91	15065	7848	6108	1109	5503	4303	2469	595	-	1029	458
%	100.0	52.1	40.5	7.4	36.5	28.6	16.4	3.9	-	6.8	3.0
ENN.1)	7657	3212	3648	797	3271	1617	1234	373	-	529	249
%	100.0	41.9	47.6	10.4	42.7	21.1	16.1	4.9	-	6.9	3.3
Muut kunnat - Övr. komm. - Other municipalities	61378	36781	19882	4715	17749	22896	8331	2108	-	2531	3293
%	100.0	59.9	32.4	7.7	28.9	37.3	13.6	3.4	-	4.1	5.4
-91	63355	43633	16449	3273	14224	27470	9199	2165	-	2835	3151
%	100.0	68.9	26.0	5.2	22.5	43.4	14.5	3.4	-	4.5	5.0
ENN.1)	31762	18803	10734	2225	9634	11509	4332	1084	-	1139	1755
%	100.0	59.2	33.8	7.0	30.3	36.2	13.6	3.4	-	3.6	5.5
Anttola	1051	624	352	75	329	427	150	23	-	45	27
%	100.0	59.4	33.5	7.1	31.3	40.6	14.3	2.2	-	4.3	2.6
-91	1048	685	287	76	272	444	161	15	-	75	29
%	100.0	65.4	27.4	7.3	26.0	42.4	15.4	1.4	-	7.2	2.8
ENN.1)	571	344	195	32	183	240	81	12	-	17	13
%	100.0	60.2	34.2	5.6	32.0	42.0	14.2	2.1	-	3.0	2.3
Enonkoski	1219	676	471	72	458	513	70	13	-	52	70
%	100.0	55.5	38.6	5.9	37.6	42.1	5.7	1.1	-	4.3	5.7
-91	1228	809	374	45	347	583	93	27	-	39	62
%	100.0	65.9	30.5	3.7	28.3	47.5	7.6	2.2	-	3.2	5.0
ENN.1)	808	412	350	46	340	318	44	10	-	32	37
%	100.0	51.0	43.3	5.7	42.1	39.4	5.4	1.2	-	4.0	4.6
Hartola	2201	1439	616	146	518	715	535	95	-	94	119
%	100.0	65.4	28.0	6.6	23.5	32.5	24.3	4.3	-	4.3	5.4
-91	2319	1615	591	113	504	938	457	84	-	97	108
%	100.0	69.6	25.5	4.9	21.7	40.4	19.7	3.6	-	4.2	4.7
ENN.1)	1191	774	342	75	295	388	293	45	-	45	56
%	100.0	65.0	28.7	6.3	24.8	32.6	24.6	3.8	-	3.8	4.7

TILASTOKESKUS / VAALITILASTOT

NUORS. UNGF.	SMP FLP	EKO EKOL	VSL	LKP LFP	NAISP KVINNOP.	LLP NLP	EKA	KTP KAP	SEP FPP	YVP	5) Muut övrige Others	Hylätyt liput Kasserade sedlar Disallowed ballots
1319	4761	150	1464	138	287	154	-	47	207	-	-	1098
1.2	4.4	0.1	1.3	0.1	0.3	0.1	-	0.0	0.2	-	-	1.0
-	6491	113	-	153	136	-	-	96	377	-	209	1852
-	5.9	0.1	-	0.1	0.1	-	-	0.1	0.3	-	0.2	1.7
580	2344	75	712	80	144	76	-	29	152	-	-	437
1.1	4.3	0.1	1.3	0.1	0.3	0.1	-	0.1	0.3	-	-	0.8
1316	4758	150	1463	138	285	154	-	47	206	-	-	1095
1.2	4.4	0.1	1.3	0.1	0.3	0.1	-	0.0	0.2	-	-	1.0
-	6480	113	-	149	136	-	-	95	377	-	209	1851
-	5.9	0.1	-	0.1	0.1	-	-	0.1	0.3	-	0.2	1.7
577	2341	75	711	80	142	76	-	29	151	-	-	434
1.1	4.3	0.1	1.3	0.1	0.3	0.1	-	0.1	0.3	-	-	0.8
741	2555	54	289	80	123	82	-	22	101	-	-	527
1.6	5.4	0.1	0.6	0.2	0.3	0.2	-	0.0	0.2	-	-	1.1
-	2727	53	-	89	68	-	-	35	153	-	123	939
-	5.8	0.1	-	0.2	0.1	-	-	0.1	0.3	-	0.3	2.0
314	1167	24	141	47	56	39	-	13	72	-	-	174
1.4	5.2	0.1	0.6	0.2	0.2	0.2	-	0.1	0.3	-	-	0.8
140	631	2	58	6	26	13	-	8	15	-	-	108
1.7	7.5	0.0	0.7	0.1	0.3	0.2	-	0.1	0.2	-	-	1.3
-	645	7	-	6	17	-	-	7	21	-	77	206
-	7.8	0.1	-	0.1	0.2	-	-	0.1	0.3	-	0.9	2.4
57	195	1	21	2	11	2	-	3	12	-	-	31
1.7	5.7	0.0	0.6	0.1	0.3	0.1	-	0.1	0.4	-	-	0.9
208	351	14	84	52	52	37	-	3	51	-	-	219
1.2	2.1	0.1	0.5	0.3	0.3	0.2	-	0.0	0.3	-	-	1.3
-	931	14	-	66	21	-	-	11	73	-	23	357
-	5.8	0.1	-	0.4	0.1	-	-	0.1	0.5	-	0.1	2.2
91	157	2	38	31	22	17	-	2	29	-	-	57
1.2	2.1	0.0	0.5	0.4	0.3	0.2	-	0.0	0.4	-	-	0.8
65	1415	29	22	6	17	10	-	6	4	-	-	55
0.9	19.4	0.4	0.3	0.1	0.2	0.1	-	0.1	0.1	-	-	0.7
-	546	19	-	4	11	-	-	7	28	-	6	131
-	7.5	0.3	-	0.1	0.2	-	-	0.1	0.4	-	0.1	1.8
28	714	16	15	3	6	6	-	4	4	-	-	26
0.7	18.2	0.4	0.4	0.1	0.2	0.2	-	0.1	0.1	-	-	0.7
328	158	9	125	16	28	22	-	5	31	-	-	145
2.2	1.0	0.1	0.8	0.1	0.2	0.1	-	0.0	0.2	-	-	1.0
-	605	13	-	13	19	-	-	10	31	-	17	245
-	4.0	0.1	-	0.1	0.1	-	-	0.1	0.2	-	0.1	1.6
138	101	5	67	11	17	14	-	4	27	-	-	60
1.8	1.3	0.1	0.9	0.1	0.2	0.2	-	0.1	0.4	-	-	0.8
575	2203	96	1174	58	162	72	-	25	105	-	-	568
0.9	3.6	0.2	1.9	0.1	0.3	0.1	-	0.0	0.2	-	-	0.9
-	3753	60	-	60	68	-	-	60	224	-	86	912
-	5.9	0.1	-	0.1	0.1	-	-	0.1	0.4	-	0.1	1.4
263	1174	51	570	33	86	37	-	16	79	-	-	260
0.8	3.7	0.2	1.8	0.1	0.3	0.1	-	0.1	0.2	-	-	0.8
10	18	1	10	2	6	2	-	-	1	-	-	12
1.0	1.7	0.1	1.0	0.2	0.6	0.2	-	-	0.1	-	-	1.1
-	48	-	-	3	-	-	-	-	1	-	-	18
-	4.6	-	-	0.3	-	-	-	-	0.1	-	-	1.7
5	10	-	6	-	2	1	-	-	1	-	-	7
0.9	1.8	-	1.1	-	0.4	0.2	-	-	0.2	-	-	1.2
10	22	-	7	1	-	-	-	-	3	-	-	7
0.8	1.8	-	0.6	0.1	-	-	-	-	0.2	-	-	0.6
-	70	1	-	1	2	-	-	-	2	-	1	19
-	5.7	0.1	-	0.1	0.2	-	-	-	0.2	-	0.1	1.5
6	12	-	5	1	-	-	-	-	3	-	-	5
0.7	1.5	-	0.6	0.1	-	-	-	-	0.4	-	-	0.6
18	69	-	19	1	10	2	-	3	3	-	-	18
0.8	3.1	-	0.9	0.0	0.5	0.1	-	0.1	0.1	-	-	0.8
-	110	1	-	2	2	-	-	3	10	-	3	39
-	4.7	0.0	-	0.1	0.1	-	-	0.1	0.4	-	0.1	1.7
11	36	-	11	1	6	-	-	2	2	-	-	9
0.9	3.0	-	0.9	0.1	0.5	-	-	0.2	0.2	-	-	0.7

TILASTOKESKUS / VAALITILASTOT

Taulu 2. (jatk.) - Tabell 2. (forts.) - Table 2. (cont.)

Vaalipiiri ja kunta Valkrets och kommun Constituency and municipality		Hyväksytyt äänestysliput puolueittain ja ryhmittäin Godkända röstsedlar efter partier och grupper Valid ballots by parties and groups				SDP	KESK CENT	KOK SAML	VAS VÄNST LEFT	RKP SFP	VIHR DE GRÖNA THE GREENS	SKL FKF
		Yhteensä - Summa - Total 2) 3) 4)										
		Kaikki Alla	Ei-sos. Icke-s. Non soc.	Sos. Soc.	Muut Övriga Others							
Haukivuori	%	1435	947	423	65	397	641	125	26	-	37	82
	-91	100.0	66.0	29.5	4.5	27.7	44.7	8.7	1.8	-	2.6	5.7
	%	1489	1028	335	126	315	737	134	20	-	115	77
	-91	100.0	69.0	22.5	8.5	21.2	49.5	9.0	1.3	-	7.7	5.2
	ENN.1)	792	504	255	33	241	317	80	14	-	17	56
	%	100.0	63.6	32.2	4.2	30.4	40.0	10.1	1.8	-	2.1	7.1
Heinolan mlk-Heinola lk	%	3062	1506	1337	219	1090	482	682	242	-	133	127
	-91	100.0	49.2	43.7	7.2	35.6	15.7	22.3	7.9	-	4.3	4.1
	%	2957	1740	948	269	748	696	667	197	-	249	110
	-91	100.0	58.8	32.1	9.1	25.3	23.5	22.6	6.7	-	8.4	3.7
	ENN.1)	1207	600	532	75	439	191	258	89	-	46	55
	%	100.0	49.7	44.1	6.2	36.4	15.8	21.4	7.4	-	3.8	4.6
Heinävesi	%	2764	1252	836	676	673	865	211	163	-	71	91
	-91	100.0	45.3	30.2	24.5	24.3	31.3	7.6	5.9	-	2.6	3.3
	%	2973	1947	847	179	673	1332	289	171	-	150	98
	-91	100.0	65.5	28.5	6.0	22.6	44.8	9.7	5.8	-	5.0	3.3
	ENN.1)	1559	724	497	338	411	479	129	86	-	36	66
	%	100.0	46.4	31.9	21.7	26.4	30.7	8.3	5.5	-	2.3	4.2
Hirvensalmi	%	1615	1107	432	76	403	838	188	29	-	43	53
	-91	100.0	68.5	26.7	4.7	25.0	51.9	11.6	1.8	-	2.7	3.3
	%	1637	1218	363	56	350	900	221	12	-	47	50
	-91	100.0	74.4	22.2	3.4	21.4	55.0	13.5	0.7	-	2.9	3.1
	ENN.1)	871	553	270	48	251	407	100	19	-	25	29
	%	100.0	63.5	31.0	5.5	28.8	46.7	11.5	2.2	-	2.9	3.3
Joroinen - Jorois	%	3376	2172	1041	163	908	1130	165	129	-	85	823
	-91	100.0	64.3	30.8	4.8	26.9	33.5	4.9	3.8	-	2.5	24.4
	%	3478	2580	779	119	575	1721	263	202	-	99	488
	-91	100.0	74.2	22.4	3.4	16.5	49.5	7.6	5.8	-	2.8	14.0
	ENN.1)	1609	1033	505	71	439	599	72	63	-	34	333
	%	100.0	64.2	31.4	4.4	27.3	37.2	4.5	3.9	-	2.1	20.7
Juva	%	4357	2717	1302	338	1185	1926	524	117	-	187	173
	-91	100.0	62.4	29.9	7.8	27.2	44.2	12.0	2.7	-	4.3	4.0
	%	4778	3494	1135	149	1018	2372	442	105	-	136	157
	-91	100.0	73.1	23.8	3.1	21.3	49.6	9.3	2.2	-	2.8	3.3
	ENN.1)	2269	1336	767	166	691	941	249	76	-	82	97
	%	100.0	58.9	33.8	7.3	30.5	41.5	11.0	3.3	-	3.6	4.3
Jäppilä	%	939	671	232	36	205	409	63	26	-	18	66
	-91	100.0	71.5	24.7	3.8	21.8	43.6	6.7	2.8	-	1.9	7.0
	%	979	764	193	22	150	561	73	42	-	17	69
	-91	100.0	78.0	19.7	2.2	15.3	57.3	7.5	4.3	-	1.7	7.0
	ENN.1)	646	468	156	22	139	291	46	16	-	8	41
	%	100.0	72.4	24.1	3.4	21.5	45.0	7.1	2.5	-	1.2	6.3
Kangaslampi	%	963	577	310	76	260	359	150	48	-	25	50
	-91	100.0	59.9	32.2	7.9	27.0	37.3	15.6	5.0	-	2.6	5.2
	%	1012	686	275	51	232	448	140	39	-	43	56
	-91	100.0	67.8	27.2	5.0	22.9	44.3	13.8	3.9	-	4.2	5.5
	ENN.1)	397	254	117	26	105	140	79	11	-	12	27
	%	100.0	64.0	29.5	6.5	26.4	35.3	19.9	2.8	-	3.0	6.8
Kangasniemi	%	3816	2755	885	176	799	2072	304	85	-	90	298
	-91	100.0	72.2	23.2	4.6	20.9	54.3	8.0	2.2	-	2.4	7.8
	%	3914	3010	741	163	679	1894	441	60	-	112	490
	-91	100.0	76.9	18.9	4.2	17.3	48.4	11.3	1.5	-	2.9	12.5
	ENN.1)	1866	1292	492	82	445	932	164	47	-	40	149
	%	100.0	69.2	26.4	4.4	23.8	49.9	8.8	2.5	-	2.1	8.0
Kerimäki	%	3386	1794	1351	241	1187	1211	354	164	-	152	151
	-91	100.0	53.0	39.9	7.1	35.1	35.8	10.5	4.8	-	4.5	4.5
	%	3468	2152	1177	139	943	1465	394	232	-	125	128
	-91	100.0	62.1	33.9	4.0	27.2	42.2	11.4	6.7	-	3.6	3.7
	ENN.1)	1385	730	573	82	523	472	150	50	-	48	70
	%	100.0	52.7	41.4	5.9	37.8	34.1	10.8	3.6	-	3.5	5.1
Mikk.mlk - S:t Mich.lk	%	6187	3450	2110	627	1951	2091	969	159	-	475	262
	-91	100.0	55.8	34.1	10.1	31.5	33.8	15.7	2.6	-	7.7	4.2
	%	6033	4001	1535	497	1436	2387	1102	98	-	450	190
	-91	100.0	66.3	25.4	8.2	23.8	39.6	18.3	1.6	-	7.5	3.1
	ENN.1)	2792	1504	1034	254	956	879	412	78	-	187	140
	%	100.0	53.9	37.0	9.1	34.2	31.5	14.8	2.8	-	6.7	5.0
Mäntyharju	%	3982	2666	1069	247	958	1454	1020	109	-	151	120
	-91	100.0	67.0	26.8	6.2	24.1	36.5	25.6	2.7	-	3.8	3.0
	%	3962	2868	859	235	751	1333	1110	105	-	198	151
	-91	100.0	72.4	21.7	5.9	19.0	33.6	28.0	2.7	-	5.0	3.8
	ENN.1)	2088	1363	596	129	537	672	578	57	-	79	83
	%	100.0	65.3	28.5	6.2	25.7	32.2	27.7	2.7	-	3.8	4.0
Pertunmaa	%	1171	811	279	81	247	468	215	32	-	55	49
	-91	100.0	69.3	23.8	6.9	21.1	40.0	18.4	2.7	-	4.7	4.2
	%	1315	1015	239	61	211	568	265	27	-	51	45
	-91	100.0	77.2	18.2	4.6	16.0	43.2	20.2	2.1	-	3.9	3.4
	ENN.1)	759	508	199	52	176	268	154	23	-	33	35
	%	100.0	66.9	26.2	6.9	23.2	35.3	20.3	3.0	-	4.3	4.6

NUORS. UNGF.	SMP FLP	EKO EKOL	VSL	LKP LFP	NAISP KVINNOP.	LLP NLP	EKA	KTP KAP	SEP FPP	YVP	5) Muut övriga Others	Hylätyt liput Kasserade sedlar Disallowed ballots
10	97	3	6	2	5	1	-	-	3	-	-	13
0.7	6.8	0.2	0.4	0.1	0.3	0.1	-	-	0.2	-	-	0.9
-	79	1	-	1	2	-	-	-	6	-	2	22
-	5.3	0.1	-	0.1	0.1	-	-	-	0.4	-	0.1	1.5
6	49	-	3	2	3	1	-	-	3	-	-	6
0.8	6.2	-	0.4	0.3	0.4	0.1	-	-	0.4	-	-	0.8
51	208	-	18	7	8	5	-	5	4	-	-	43
1.7	6.8	-	0.6	0.2	0.3	0.2	-	0.2	0.1	-	-	1.4
-	265	-	-	2	1	-	-	3	7	-	12	59
-	9.0	-	-	0.1	0.0	-	-	0.1	0.2	-	0.4	2.0
12	91	-	9	5	4	2	-	4	2	-	-	15
1.0	7.5	-	0.7	0.4	0.3	0.2	-	0.3	0.2	-	-	1.2
14	81	1	575	4	8	3	-	-	4	-	-	21
0.5	2.9	0.0	20.8	0.1	0.3	0.1	-	-	0.1	-	-	0.8
-	227	4	-	1	7	-	-	3	17	-	1	30
-	7.6	0.1	-	0.0	0.2	-	-	0.1	0.6	-	0.0	1.0
8	47	-	285	3	4	2	-	-	3	-	-	14
0.5	3.0	-	18.3	0.2	0.3	0.1	-	-	0.2	-	-	0.9
10	27	1	13	1	4	2	-	-	3	-	-	12
0.6	1.7	0.1	0.8	0.1	0.2	0.1	-	-	0.2	-	-	0.7
-	47	-	-	-	1	-	-	1	6	-	2	35
-	2.9	-	-	-	0.1	-	-	0.1	0.4	-	0.1	2.1
8	16	1	7	1	2	2	-	-	3	-	-	7
0.9	1.8	0.1	0.8	0.1	0.2	0.2	-	-	0.3	-	-	0.8
22	52	3	43	2	5	1	-	4	4	-	-	36
0.7	1.5	0.1	1.3	0.1	0.1	0.0	-	0.1	0.1	-	-	1.1
-	106	3	-	2	2	-	-	2	7	-	8	40
-	3.0	0.1	-	0.1	0.1	-	-	0.1	0.2	-	0.2	1.1
16	27	1	16	2	2	1	-	3	1	-	-	24
1.0	1.7	0.1	1.0	0.1	0.1	0.1	-	0.2	0.1	-	-	1.5
20	93	4	100	1	10	9	-	-	8	-	-	42
0.5	2.1	0.1	2.3	0.0	0.2	0.2	-	-	0.2	-	-	1.0
-	523	-	-	-	3	-	-	12	8	-	2	56
-	10.9	-	-	-	0.1	-	-	0.3	0.2	-	0.0	1.2
10	49	1	54	-	6	5	-	-	8	-	-	19
0.4	2.2	0.0	2.4	-	0.3	0.2	-	-	0.4	-	-	0.8
1	132	4	6	1	1	2	-	1	4	-	-	5
0.1	14.1	0.4	0.6	0.1	0.1	0.2	-	0.1	0.4	-	-	0.5
-	61	1	-	-	2	-	-	1	1	-	1	8
-	6.2	0.1	-	-	0.2	-	-	0.1	0.1	-	0.1	0.8
1	89	4	5	1	1	1	-	1	2	-	-	3
0.2	13.8	0.6	0.8	0.2	0.2	0.2	-	0.2	0.3	-	-	0.5
9	17	-	36	1	4	1	-	2	1	-	-	3
0.9	1.8	-	3.7	0.1	0.4	0.1	-	0.2	0.1	-	-	0.3
-	41	-	-	1	1	-	-	4	5	-	2	12
-	4.1	-	-	0.1	0.1	-	-	0.4	0.5	-	0.2	1.2
2	7	-	9	1	2	-	-	1	1	-	-	1
0.5	1.8	-	2.3	0.3	0.5	-	-	0.3	0.3	-	-	0.3
32	76	1	32	5	7	2	-	1	12	-	-	36
0.8	2.0	0.0	0.8	0.1	0.2	0.1	-	0.0	0.3	-	-	0.9
-	176	7	-	9	7	-	-	2	31	-	6	58
-	4.5	0.2	-	0.2	0.2	-	-	0.1	0.8	-	0.2	1.5
12	44	1	17	3	3	1	-	-	8	-	-	17
0.6	2.4	0.1	0.9	0.2	0.2	0.1	-	-	0.4	-	-	0.9
45	76	1	31	2	10	1	-	-	1	-	-	28
1.3	2.2	0.0	0.9	0.1	0.3	0.0	-	-	0.0	-	-	0.8
-	163	4	-	2	1	-	-	2	3	-	6	51
-	4.7	0.1	-	0.1	0.0	-	-	0.1	0.1	-	0.2	1.4
19	36	-	9	2	5	-	-	-	1	-	-	6
1.4	2.6	-	0.6	0.1	0.4	-	-	-	0.1	-	-	0.4
69	119	1	42	9	20	13	-	-	7	-	-	62
1.1	1.9	0.0	0.7	0.1	0.3	0.2	-	-	0.1	-	-	1.0
-	312	5	-	10	5	-	-	1	25	-	12	95
-	5.2	0.1	-	0.2	0.1	-	-	0.0	0.4	-	0.2	1.6
28	70	-	18	3	10	5	-	-	6	-	-	17
1.0	2.5	-	0.6	0.1	0.4	0.2	-	-	0.2	-	-	0.6
30	67	3	44	5	7	5	-	2	7	-	-	36
0.8	1.7	0.1	1.1	0.1	0.2	0.1	-	0.1	0.2	-	-	0.9
-	269	5	-	5	8	-	-	3	21	-	3	56
-	6.8	0.1	-	0.1	0.2	-	-	0.1	0.5	-	0.1	1.4
14	29	3	24	1	2	2	-	2	5	-	-	15
0.7	1.4	0.1	1.1	0.0	0.1	0.1	-	0.1	0.2	-	-	0.7
4	78	-	5	1	10	-	-	-	7	-	-	12
0.3	6.7	-	0.4	0.1	0.9	-	-	-	0.6	-	-	1.0
-	136	-	-	1	2	-	-	1	7	-	1	19
-	10.3	-	-	0.1	0.2	-	-	0.1	0.5	-	0.1	1.4
3	51	-	4	-	7	-	-	-	5	-	-	8
0.4	6.7	-	0.5	-	0.9	-	-	-	0.7	-	-	1.0

TILASTOKESKUS / VAALITILASTOT

Taulu 2. (jatk.) - Tabell 2. (forts.) - Table 2. (cont.)

Vaaliipiiri ja kunta Valkrets och kommun Constituency and municipality	Hyväksytyt äänestysliput puolueittain ja ryhmittäin Godkända röstsedlar efter partier och grupper Valid ballots by parties and groups										
	Yhteensä - Summa - Total										
	Kalkki Alla	Ei-sos. Icke-s.	Sos. Soc.	Muut Övriga	SDP	KESK CENT	KOK SAML	VAS VÄNST LEFT	RKP SFP	VIHR DE GRÖNA THE GREENS	SKL FKF
Pieksämäen mk - lk	3526	2078	1215	233	1135	1058	296	80	-	120	127
%	100.0	58.9	34.5	6.6	32.2	30.0	8.4	2.3	-	3.4	3.6
-91	3590	2508	907	175	800	1639	365	104	-	142	169
%	100.0	69.9	25.3	4.9	22.3	45.7	10.2	2.9	-	4.0	4.7
ENN.1)	1938	1151	667	120	615	587	169	52	-	59	80
%	100.0	59.4	34.4	6.2	31.7	30.3	8.7	2.7	-	3.0	4.1
Punkaharju	2493	1255	1030	208	981	863	254	48	-	135	104
%	100.0	50.3	41.3	8.3	39.4	34.6	10.2	1.9	-	5.4	4.2
-91	2546	1505	920	121	866	1016	285	52	-	111	108
%	100.0	59.1	36.1	4.8	34.0	39.9	11.2	2.0	-	4.4	4.2
ENN.1)	1405	716	595	94	566	479	155	29	-	59	68
%	100.0	51.0	42.3	6.7	40.3	34.1	11.0	2.1	-	4.2	4.8
Puumala	1927	1199	606	122	560	837	247	45	-	78	88
%	100.0	62.2	31.4	6.3	29.1	43.4	12.8	2.3	-	4.0	4.6
-91	2001	1405	505	91	480	950	267	25	-	78	117
%	100.0	70.2	25.2	4.5	24.0	47.5	13.3	1.2	-	3.9	5.8
ENN.1)	1038	678	302	58	284	502	107	18	-	34	51
%	100.0	65.3	29.1	5.6	27.4	48.4	10.3	1.7	-	3.3	4.9
Rantasalmi	2711	1600	904	207	809	1213	253	94	-	105	98
%	100.0	59.0	33.3	7.6	29.8	44.7	9.3	3.5	-	3.9	3.6
-91	2830	1952	780	98	674	1449	269	101	-	85	141
%	100.0	69.0	27.6	3.5	23.8	51.2	9.5	3.6	-	3.0	5.0
ENN.1)	1603	902	596	105	536	655	160	59	-	58	65
%	100.0	56.3	37.2	6.6	33.4	40.9	10.0	3.7	-	3.6	4.1
Ristiina	2748	1597	948	203	832	846	558	114	-	123	97
%	100.0	58.1	34.5	7.4	30.3	30.8	20.3	4.1	-	4.5	3.5
-91	2781	1952	673	156	587	1008	692	84	-	137	74
%	100.0	70.2	24.2	5.6	21.1	36.2	24.9	3.0	-	4.9	2.7
ENN.1)	1244	756	398	90	340	387	269	58	-	54	58
%	100.0	60.8	32.0	7.2	27.3	31.1	21.6	4.7	-	4.3	4.7
Savonranta	835	407	382	46	299	324	45	83	-	28	12
%	100.0	48.7	45.7	5.5	35.8	38.8	5.4	9.9	-	3.4	1.4
-91	982	537	412	33	236	421	62	175	-	25	15
%	100.0	54.7	42.0	3.4	24.0	42.9	6.3	17.8	-	2.5	1.5
ENN.1)	489	237	230	22	166	181	34	64	-	10	6
%	100.0	48.5	47.0	4.5	33.9	37.0	7.0	13.1	-	2.0	1.2
Sulkava	2140	1280	690	170	606	949	237	84	-	118	68
%	100.0	59.8	32.2	7.9	28.3	44.3	11.1	3.9	-	5.5	3.2
-91	2321	1597	599	125	508	1220	237	90	-	112	66
%	100.0	68.8	25.8	5.4	21.9	52.6	10.2	3.9	-	4.8	2.8
ENN.1)	1254	742	427	85	379	541	137	48	-	60	51
%	100.0	59.2	34.1	6.8	30.2	43.1	10.9	3.8	-	4.8	4.1
Sysmä	2799	1774	855	170	761	904	668	92	-	92	122
%	100.0	63.4	30.5	6.1	27.2	32.3	23.9	3.3	-	3.3	4.4
-91	2954	2039	784	131	693	997	711	86	-	105	130
%	100.0	69.0	26.5	4.4	23.5	33.8	24.1	2.9	-	3.6	4.4
ENN.1)	1566	957	511	98	456	459	376	53	-	57	81
%	100.0	61.1	32.6	6.3	29.1	29.3	24.0	3.4	-	3.6	5.2
Virtasalmi	675	427	206	42	198	301	48	8	-	19	16
%	100.0	63.3	30.5	6.2	29.3	44.6	7.1	1.2	-	2.8	2.4
-91	760	526	191	43	176	391	59	12	-	37	23
%	100.0	69.2	25.1	5.7	23.2	51.4	7.8	1.6	-	4.9	3.0
ENN.1)	415	265	128	22	121	184	36	7	-	7	8
%	100.0	63.9	30.8	5.3	29.2	44.3	8.7	1.7	-	1.7	1.9
Ulkom. as. Suomen kansal. Finska medb.bos. utoml. Finnish citiz.liv. abroad	211	109	76	26	65	33	63	11	-	19	10
%	100.0	51.7	36.0	12.3	30.8	15.6	29.9	5.2	-	9.0	4.7
-91	221	117	78	26	65	31	63	12	-	26	8
%	100.0	52.9	35.3	11.8	29.4	14.0	28.5	5.4	-	11.8	3.6
ENN.1)	211	109	76	26	65	33	63	11	-	19	10
%	100.0	51.7	36.0	12.3	30.8	15.6	29.9	5.2	-	9.0	4.7
- Niistä Ruotsissa äänest. - Därav röstat i Sverige - Of which voted in Sweden	115	50	55	10	45	18	23	10	-	6	6
%	100.0	43.5	47.8	8.7	39.1	15.7	20.0	8.7	-	5.2	5.2
-91	134	60	66	8	54	12	33	11	-	8	4
%	100.0	44.8	49.3	6.0	40.3	9.0	24.6	8.2	-	6.0	3.0
ENN.1)	115	50	55	10	45	18	23	10	-	6	6
%	100.0	43.5	47.8	8.7	39.1	15.7	20.0	8.7	-	5.2	5.2

NUORS. UNGF.	SMP FLP	EKO EKOL	VSL	LKP LFP	NAISP KVINNOP.	LLP NLP	EKA	KTP KAP	SEP FPP	YVP	Muut Övriga Others	5) Hylättyt liput Kasserade sedlar Disallowed ballots
37	595	51	9	2	10	4	-	-	2	-	-	38
1.0	16.9	1.4	0.3	0.1	0.3	0.1	-	-	0.1	-	-	1.1
-	332	13	-	3	7	-	-	3	9	-	4	50
-	9.2	0.4	-	0.1	0.2	-	-	0.1	0.3	-	0.1	1.4
17	314	28	5	1	6	3	-	-	2	-	-	15
0.9	16.2	1.4	0.3	0.1	0.3	0.2	-	-	0.1	-	-	0.8
49	34	4	11	-	5	2	-	1	2	-	-	19
2.0	1.4	0.2	0.4	-	0.2	0.1	-	0.0	0.1	-	-	0.8
-	93	2	-	3	2	-	-	2	5	-	1	40
-	3.7	0.1	-	0.1	0.1	-	-	0.1	0.2	-	0.0	1.5
24	14	2	4	-	3	1	-	-	1	-	-	9
1.7	1.0	0.1	0.3	-	0.2	0.1	-	-	0.1	-	-	0.6
14	24	1	19	3	7	-	-	1	3	-	-	13
0.7	1.2	0.1	1.0	0.2	0.4	-	-	0.1	0.2	-	-	0.7
-	68	1	-	3	3	-	-	-	8	-	1	28
-	3.4	0.0	-	0.1	0.1	-	-	-	0.4	-	0.0	1.4
9	16	1	8	-	2	4	-	-	2	-	-	7
0.9	1.5	0.1	0.8	0.2	0.4	-	-	-	0.2	-	-	0.7
24	34	-	66	2	6	-	-	1	6	-	-	21
0.9	1.3	-	2.4	0.1	0.2	-	-	0.0	0.2	-	-	0.8
-	90	4	-	3	2	-	-	5	5	-	2	20
-	3.2	0.1	-	0.1	0.1	-	-	0.2	0.2	-	0.1	0.7
9	20	-	28	2	4	-	-	-	6	-	-	5
0.6	1.2	-	1.7	0.1	0.2	-	-	0.1	0.4	-	-	0.3
46	91	3	14	5	4	7	-	2	6	-	-	40
1.7	3.3	0.1	0.5	0.2	0.1	0.3	-	0.1	0.2	-	-	1.4
-	173	1	-	5	3	-	-	2	12	-	3	51
-	6.2	0.0	-	0.2	0.1	-	-	0.1	0.4	-	0.1	1.8
17	40	1	8	-	2	1	5	-	4	-	-	15
1.4	3.2	0.1	0.6	0.2	0.1	0.4	-	-	0.3	-	-	1.2
7	26	-	7	-	1	2	-	-	1	-	-	3
0.8	3.1	-	0.8	-	0.1	0.2	-	-	0.1	-	-	0.4
-	38	-	-	1	-	-	-	1	4	-	4	15
-	3.9	-	-	0.1	-	-	-	0.1	0.4	-	0.4	1.5
3	16	-	6	-	1	1	-	-	1	-	-	2
0.6	3.3	-	1.2	-	0.2	0.2	-	-	0.2	-	-	0.4
15	25	2	23	1	2	3	-	-	7	-	-	8
0.7	1.2	0.1	1.1	0.0	0.1	0.1	-	-	0.3	-	-	0.4
-	73	1	-	1	-	-	-	1	7	-	5	33
-	3.1	0.0	-	0.0	-	-	-	0.0	0.3	-	0.2	1.4
9	13	1	8	-	1	2	-	-	4	-	-	6
0.7	1.0	0.1	0.6	-	0.1	0.2	-	-	0.3	-	-	0.5
22	80	3	32	-	12	5	-	2	4	-	-	32
0.8	2.9	0.1	1.1	-	0.4	0.2	-	0.1	0.1	-	-	1.1
-	200	4	-	1	5	-	-	5	13	-	4	45
-	6.8	0.1	-	0.0	0.2	-	-	0.2	0.4	-	0.1	1.5
9	41	2	18	-	7	2	-	2	3	-	-	20
0.6	2.6	0.1	1.1	-	0.4	0.1	-	0.1	0.2	-	-	1.3
6	62	9	6	-	-	-	-	-	2	-	-	8
0.9	9.2	1.3	0.9	-	-	-	-	-	0.3	-	-	1.2
-	53	2	-	-	-	-	-	3	4	-	-	13
-	7.0	0.3	-	-	-	-	-	0.4	0.5	-	-	1.7
5	37	5	3	-	-	-	-	-	2	-	-	8
1.2	8.9	1.2	0.7	-	-	-	-	-	0.5	-	-	1.9
3	3	-	1	-	2	-	-	-	1	-	-	3
1.4	1.4	-	0.5	-	0.9	-	-	-	0.5	-	-	1.4
-	11	-	-	4	-	-	-	1	-	-	-	1
-	5.0	-	-	1.8	-	-	-	0.5	-	-	-	0.5
3	3	-	1	-	2	-	-	-	1	-	-	3
1.4	1.4	-	0.5	-	0.9	-	-	-	0.5	-	-	1.4
1	3	-	1	-	2	-	-	-	-	-	-	1
0.9	2.6	-	0.9	-	1.7	-	-	-	-	-	-	0.9
-	10	-	-	1	-	-	-	1	-	-	-	-
-	7.5	-	-	0.7	-	-	-	0.7	-	-	-	-
1	3	-	1	-	2	-	-	-	-	-	-	1
0.9	2.6	-	0.9	-	1.7	-	-	-	-	-	-	0.9

TILASTOKESKUS / VAALITILASTOT

Taulu 2. (jatk.) - Tabell 2. (forts.) - Table 2. (cont.)

Vaaliipiiri ja kunta Valkrets och kommun Constituency and municipality	Hyväksytyt äänestysliput puolueittain ja ryhmittäin Godkända röstsedlar efter partier och grupper Valid ballots by parties and groups										
	Yhteensä - Summa - Total				SDP	KESK	KOK	VAS	RKP	VIHR	SKL
	Kaikki Alla All	Ei-sos. Icke-s. Non soc.	Sos. Soc. Soc.	Muut Övriga Others	CENT	SAML	VÄNST LEFT	SFP	DE GRÖNA THE GREENS	FKF	
Pohj.-Karjalan l. vaalip. Norra Karelen l. valkrets Pohjois-Karjala	93770	45361	42085	6324	36939	25280	11743	5089	-	4154	6235
%	100.0	48.4	44.9	6.7	39.4	27.0	12.5	5.4	-	4.4	6.6
-91	92257	54696	32608	4953	27721	31884	12438	4783	-	3702	4686
%	100.0	59.3	35.3	5.4	30.0	34.6	13.5	5.2	-	4.0	5.1
ENN.1)	44873	21545	20636	2692	18100	11937	5035	2499	-	1554	3496
%	100.0	48.0	46.0	6.0	40.3	26.6	11.2	5.6	-	3.5	7.8
Suomess as. Suom. kansal. Finska medb. bos. i Finland Finnish citiz. liv. in Finl.	93539	45283	41961	6295	36839	25251	11714	5065	-	4134	6226
%	100.0	48.4	44.9	6.7	39.4	27.0	12.5	5.4	-	4.4	6.7
-91	92018	54605	32480	4933	27616	31849	12402	4762	-	3687	4679
%	100.0	59.3	35.3	5.4	30.0	34.6	13.5	5.2	-	4.0	5.1
ENN.1)	44642	21467	20512	2663	18000	11908	5006	2475	-	1534	3487
%	100.0	48.1	45.9	6.0	40.3	26.7	11.2	5.5	-	3.4	7.8
Kaup. yht. - Städer tills. - Urban municipalities	51674	22830	25037	3807	21629	11037	7829	3369	-	2575	3247
%	100.0	44.2	48.5	7.4	41.9	21.4	15.2	6.5	-	5.0	6.3
-91	49582	27407	19016	3159	15975	13884	8254	2983	-	2486	2565
%	100.0	55.3	38.4	6.4	32.2	28.0	16.6	6.0	-	5.0	5.2
ENN.1)	22683	10101	11124	1458	9578	4913	3181	1523	-	862	1680
%	100.0	44.5	49.0	6.4	42.2	21.7	14.0	6.7	-	3.8	7.4
Joensuu	26225	11079	12361	2785	10964	3950	5369	1385	-	1985	1431
%	100.0	42.2	47.1	10.6	41.8	15.1	20.5	5.3	-	7.6	5.5
-91	24239	12978	9357	1904	7973	5060	5449	1359	-	1560	1187
%	100.0	53.5	38.6	7.9	32.9	20.9	22.5	5.6	-	6.4	4.9
ENN.1)	9654	4140	4585	929	4050	1434	1977	530	-	590	605
%	100.0	42.9	47.5	9.6	42.0	14.9	20.5	5.5	-	6.1	6.3
Kitee	5947	3484	2246	217	2171	2370	653	66	-	141	364
%	100.0	58.6	37.8	3.6	36.5	39.9	11.0	1.1	-	2.4	6.1
-91	6053	4062	1713	278	1626	2806	665	71	-	223	299
%	100.0	67.1	28.3	4.6	26.9	46.4	11.0	1.2	-	3.7	4.9
ENN.1)	2723	1594	1021	108	978	1087	256	39	-	60	195
%	100.0	58.5	37.5	4.0	35.9	39.9	9.4	1.4	-	2.2	7.2
Outokumpu	4890	2103	2590	197	1458	869	391	1129	-	116	746
%	100.0	43.0	53.0	4.0	29.8	17.8	8.0	23.1	-	2.4	15.3
-91	4751	2494	2037	220	1411	1129	478	625	-	179	548
%	100.0	52.5	42.9	4.6	29.7	23.8	10.1	13.2	-	3.8	11.5
ENN.1)	2592	1164	1312	116	768	469	211	544	-	64	432
%	100.0	44.9	50.6	4.5	29.6	18.1	8.1	21.0	-	2.5	16.7
Lieksa	9316	3473	5517	326	5087	2168	851	424	-	194	337
%	100.0	37.3	59.2	3.5	54.6	23.3	9.1	4.6	-	2.1	3.6
-91	9075	4447	4187	441	3563	2637	1066	616	-	299	289
%	100.0	49.0	46.1	4.9	39.3	29.1	11.7	6.8	-	3.3	3.2
ENN.1)	4777	1690	2917	170	2704	990	446	207	-	97	200
%	100.0	35.4	61.1	3.6	56.6	20.7	9.3	4.3	-	2.0	4.2
Nurmes	5296	2691	2323	282	1949	1680	565	365	-	139	369
%	100.0	50.8	43.9	5.3	36.8	31.7	10.7	6.9	-	2.6	7.0
-91	5464	3426	1722	316	1402	2252	596	312	-	225	242
%	100.0	62.7	31.5	5.8	25.7	41.2	10.9	5.7	-	4.1	4.4
ENN.1)	2937	1513	1289	135	1078	933	291	203	-	51	248
%	100.0	51.5	43.9	4.6	36.7	31.8	9.9	6.9	-	1.7	8.4
Muut kunnat - Övr. komm. - Other municipalities	41865	22453	16924	2488	15210	14214	3885	1696	-	1559	2979
%	100.0	53.6	40.4	5.9	36.3	34.0	9.3	4.1	-	3.7	7.1
-91	42436	27198	13464	1774	11641	17965	4148	1779	-	1201	2114
%	100.0	64.1	31.7	4.2	27.4	42.3	9.8	4.2	-	2.8	5.0
ENN.1)	21959	11366	9388	1205	8422	6995	1825	952	-	672	1807
%	100.0	51.8	42.8	5.5	38.4	31.9	8.3	4.3	-	3.1	8.2
Eno	4203	1663	2380	160	2111	846	486	267	-	75	260
%	100.0	39.6	56.6	3.8	50.2	20.1	11.6	6.4	-	1.8	6.2
-91	4105	1956	1970	179	1591	1123	478	377	-	89	178
%	100.0	47.6	48.0	4.4	38.8	27.4	11.6	9.2	-	2.2	4.3
ENN.1)	2577	997	1477	103	1327	488	279	149	-	48	183
%	100.0	38.7	57.3	4.0	51.5	18.9	10.8	5.8	-	1.9	7.1
Iloantsi - Iloantsi	4108	1883	1784	441	1567	1186	320	215	-	370	274
%	100.0	45.8	43.4	10.7	38.1	28.9	7.8	5.2	-	9.0	6.7
-91	4329	2594	1597	138	1381	1725	402	208	-	71	230
%	100.0	59.9	36.9	3.2	31.9	39.8	9.3	4.8	-	1.6	5.3
ENN.1)	2407	1074	1109	224	954	653	176	153	-	170	185
%	100.0	44.6	46.1	9.3	39.6	27.1	7.3	6.4	-	7.1	7.7

NUORS. UNGF.	SMP FLP	EKO EKOL	VSL	LKP LFP	NAISP KVINNOP.	LLP NLP	EKA	KTP KAP	SEP FPP	YVP	Muut Övriga Others	5) Hylätyt liput Kasserade sedlar Disallowed ballots
710	1877	-	719	226	207	118	120	57	93	-	203	654
0.8	2.0	-	0.8	0.2	0.2	0.1	0.1	0.1	0.1	-	0.2	0.7
-	5230	104	-	458	877	-	-	104	232	-	38	1410
-	5.7	0.1	-	0.5	1.0	-	-	0.1	0.3	-	0.0	1.5
291	990	-	438	87	116	60	81	37	69	-	83	280
0.6	2.2	-	1.0	0.2	0.3	0.1	0.2	0.1	0.2	-	0.2	0.6
708	1868	-	717	224	204	118	120	57	92	-	202	652
0.8	2.0	-	0.8	0.2	0.2	0.1	0.1	0.1	0.1	-	0.2	0.7
-	5219	102	-	456	875	-	-	102	231	-	38	1408
-	5.7	0.1	-	0.5	1.0	-	-	0.1	0.3	-	0.0	1.5
289	981	-	436	85	113	60	81	37	68	-	82	278
0.6	2.2	-	1.0	0.2	0.3	0.1	0.2	0.1	0.2	-	0.2	0.6
469	578	-	319	139	112	77	64	39	43	-	148	361
0.9	1.1	-	0.6	0.3	0.2	0.1	0.1	0.1	0.1	-	0.3	0.7
-	2356	68	-	348	459	-	-	58	123	-	23	865
-	4.8	0.1	-	0.7	0.9	-	-	0.1	0.2	-	0.0	1.7
183	276	-	185	51	60	34	48	23	28	-	58	137
0.8	1.2	-	0.8	0.2	0.3	0.1	0.2	0.1	0.1	-	0.3	0.6
341	211	-	180	118	63	43	28	12	22	-	123	194
1.3	0.8	-	0.7	0.4	0.2	0.2	0.1	0.0	0.1	-	0.5	0.7
-	984	42	-	298	235	-	-	25	56	-	11	495
-	4.1	0.2	-	1.2	1.0	-	-	0.1	0.2	-	0.0	2.0
114	81	-	94	43	34	15	21	5	14	-	47	56
1.2	0.8	-	1.0	0.4	0.4	0.2	0.2	0.1	0.1	-	0.5	0.6
20	90	-	18	7	14	4	8	9	5	-	7	43
0.3	1.5	-	0.3	0.1	0.2	0.1	0.1	0.2	0.1	-	0.1	0.7
-	285	3	-	7	42	-	-	16	7	-	3	51
-	4.7	0.0	-	0.1	0.7	-	-	0.3	0.1	-	0.0	0.8
12	55	-	11	1	8	4	7	4	2	-	4	23
0.4	2.0	-	0.4	0.0	0.3	0.1	0.3	0.1	0.1	-	0.1	0.8
25	93	-	14	4	9	15	11	3	4	-	3	22
0.5	1.9	-	0.3	0.1	0.2	0.3	0.2	0.1	0.1	-	0.1	0.4
-	329	6	-	10	23	-	-	1	9	-	3	66
-	6.9	0.1	-	0.2	0.5	-	-	0.0	0.2	-	0.1	1.4
19	50	-	12	2	4	5	9	-	3	-	-	11
0.7	1.9	-	0.5	0.1	0.2	0.2	0.3	-	0.1	-	-	0.4
45	111	-	40	6	13	10	9	6	5	-	10	66
0.5	1.2	-	0.4	0.1	0.1	0.1	0.1	0.1	0.1	-	0.1	0.7
-	429	10	-	26	105	-	-	8	23	-	4	185
-	4.7	0.1	-	0.3	1.2	-	-	0.1	0.3	-	0.0	2.0
22	52	-	25	2	6	8	5	6	3	-	4	31
0.5	1.1	-	0.5	0.0	0.1	0.2	0.1	0.1	0.1	-	0.1	0.6
38	73	-	67	4	13	5	8	9	7	-	5	36
0.7	1.4	-	1.3	0.1	0.2	0.1	0.2	0.2	0.1	-	0.1	0.7
-	329	7	-	7	54	-	-	8	28	-	2	68
-	6.0	0.1	-	0.1	1.0	-	-	0.1	0.5	-	0.0	1.2
16	38	-	43	3	8	2	6	8	6	-	3	16
0.5	1.3	-	1.5	0.1	0.3	0.1	0.2	0.3	0.2	-	0.1	0.5
239	1290	-	398	85	92	41	56	18	49	-	54	291
0.6	3.1	-	1.0	0.2	0.2	0.1	0.1	0.0	0.1	-	0.1	0.7
-	2863	34	-	108	416	-	-	44	108	-	15	543
-	6.7	0.1	-	0.3	1.0	-	-	0.1	0.3	-	0.0	1.3
106	705	-	251	34	53	26	33	14	40	-	24	141
0.5	3.2	-	1.1	0.2	0.2	0.1	0.2	0.1	0.2	-	0.1	0.6
17	63	-	18	8	13	10	8	2	9	-	10	27
0.4	1.5	-	0.4	0.2	0.3	0.2	0.2	0.0	0.2	-	0.2	0.6
-	170	6	-	7	63	-	-	2	17	-	4	39
-	4.1	0.1	-	0.2	1.5	-	-	0.0	0.4	-	0.1	0.9
11	45	-	10	2	10	6	3	1	9	-	6	15
0.4	1.7	-	0.4	0.1	0.4	0.2	0.1	0.0	0.3	-	0.2	0.6
10	100	-	28	3	7	5	7	2	7	-	7	24
0.2	2.4	-	0.7	0.1	0.2	0.1	0.2	0.0	0.2	-	0.2	0.6
-	230	1	-	7	59	-	-	8	4	-	3	57
-	5.3	0.0	-	0.2	1.4	-	-	0.2	0.1	-	0.1	1.3
4	58	-	23	2	6	4	6	2	6	-	5	13
0.2	2.4	-	1.0	0.1	0.2	0.2	0.2	0.1	0.2	-	0.2	0.5

Taulu 2. (jatk.) - Tabell 2. (forts.) - Table 2. (cont.)

Vaalipiiri ja kunta Valkrets och kommun Constituency and municipality		Hyväksytyt äänestysliput puolueittain ja ryhmittäin Godkända röstsedlar efter partier och grupper Valid ballots by parties and groups					Yhteensä - Summa - Total							
		2)		3)		4)		SDP	KESK CENT	KOK SAML	VAS VÄNST LEFT	RKP SFP	VIHR DE GRÖNA THE GREENS	SKL FKF
		Kaikki Alla All	Ei-sos. Icke-s. Non soc.	Sos. Soc.	Muut Övriga Others									
Juuka		3967	2123	1726	118	1585	1377	359	141	-	44		301	
	%	100.0	53.5	43.5	3.0	40.0	34.7	9.0	3.6	-	1.1		7.6	
	-91	4133	2475	1585	73	1421	1956	243	160	-	45		130	
	%	100.0	59.9	38.3	1.8	34.4	47.3	5.9	3.9	-	1.1		3.1	
	ENN.1)	2096	1049	977	70	887	696	151	90	-	26		161	
%	100.0	50.0	46.6	3.3	42.3	33.2	7.2	4.3	-	1.2		7.7		
Kesälahti		1554	983	508	63	485	655	121	21	-	38		128	
	%	100.0	63.3	32.7	4.1	31.2	42.1	7.8	1.4	-	2.4		8.2	
	-91	1703	1187	466	50	442	786	138	22	-	37		109	
	%	100.0	69.7	27.4	2.9	26.0	46.2	8.1	1.3	-	2.2		6.4	
	ENN.1)	916	573	307	36	294	391	67	12	-	19		75	
%	100.0	62.6	33.5	3.9	32.1	42.7	7.3	1.3	-	2.1		8.2		
Kihtelyvaara		1474	884	511	79	472	523	166	38	-	50		155	
	%	100.0	60.0	34.7	5.4	32.0	35.5	11.3	2.6	-	3.4		10.5	
	-91	1399	969	381	49	314	703	75	62	-	36		92	
	%	100.0	69.3	27.2	3.5	22.4	50.3	5.4	4.4	-	2.6		6.6	
	ENN.1)	746	466	249	31	230	269	74	19	-	15		103	
%	100.0	62.5	33.4	4.2	30.8	36.1	9.9	2.5	-	2.0		13.8		
Kontiolahti		5412	2483	2523	406	2279	1352	704	244	-	257		335	
	%	100.0	45.9	46.6	7.5	42.1	25.0	13.0	4.5	-	4.7		6.2	
	-91	5229	3048	1872	309	1652	1863	704	218	-	213		216	
	%	100.0	58.3	35.8	5.9	31.5	35.5	13.5	4.2	-	4.1		4.1	
	ENN.1)	2177	1003	1037	137	934	540	261	103	-	73		165	
%	100.0	46.1	47.6	6.3	42.9	24.8	12.0	4.7	-	3.4		7.6		
Liperi		6223	3665	2218	340	2054	2188	544	163	-	222		413	
	%	100.0	58.9	35.6	5.5	33.0	35.2	8.7	2.6	-	3.6		6.6	
	-91	6111	4348	1410	353	1257	2612	658	149	-	276		264	
	%	100.0	71.2	23.1	5.8	20.6	42.7	10.8	2.4	-	4.5		4.3	
	ENN.1)	3389	1921	1312	156	1216	1088	271	95	-	82		270	
%	100.0	56.7	38.7	4.6	35.9	32.1	8.0	2.8	-	2.4		8.0		
Polvijärvi		3285	1960	1185	140	1101	1441	132	82	-	78		290	
	%	100.0	59.7	36.1	4.3	33.5	43.9	4.0	2.5	-	2.4		8.8	
	-91	3349	2390	839	120	758	1748	185	79	-	85		232	
	%	100.0	71.4	25.1	3.6	22.6	52.2	5.5	2.4	-	2.5		6.9	
	ENN.1)	1597	901	623	73	575	612	68	46	-	37		177	
%	100.0	56.4	39.0	4.6	36.0	38.3	4.3	2.9	-	2.3		11.1		
Pyhäselkä		3232	1877	1139	216	1004	1127	399	135	-	138		244	
	%	100.0	58.1	35.2	6.7	31.1	34.9	12.3	4.2	-	4.3		7.5	
	-91	3028	2128	751	149	640	1326	332	110	-	115		184	
	%	100.0	70.3	24.8	4.9	21.1	43.8	11.0	3.6	-	3.8		6.1	
	ENN.1)	1262	719	465	78	404	399	146	61	-	46		116	
%	100.0	57.0	36.8	6.2	32.0	31.6	11.6	4.8	-	3.6		9.2		
Rääkkylä		1907	1250	576	81	503	991	86	71	-	43		124	
	%	100.0	65.5	30.2	4.2	26.4	52.0	4.5	3.7	-	2.3		6.5	
	-91	2042	1451	508	83	409	1094	133	97	-	55		102	
	%	100.0	71.1	24.9	4.1	20.0	53.6	6.5	4.8	-	2.7		5.0	
	ENN.1)	1146	727	370	49	327	565	56	42	-	24		82	
%	100.0	63.4	32.3	4.3	28.5	49.3	4.9	3.7	-	2.1		7.2		
Tohmajärvi		2937	1748	1062	127	974	1157	321	87	-	78		228	
	%	100.0	59.5	36.2	4.3	33.2	39.4	10.9	3.0	-	2.7		7.8	
	-91	3117	2051	938	128	843	1365	371	91	-	88		180	
	%	100.0	65.8	30.1	4.1	27.0	43.8	11.9	2.9	-	2.8		5.8	
	ENN.1)	1519	841	617	61	564	540	139	52	-	36		134	
%	100.0	55.4	40.6	4.0	37.1	35.5	9.2	3.4	-	2.4		8.8		
Tuupovaara		1413	673	514	226	467	466	113	45	-	127		62	
	%	100.0	47.6	36.4	16.0	33.1	33.0	8.0	3.2	-	9.0		4.4	
	-91	1511	986	482	43	419	571	180	60	-	22		73	
	%	100.0	65.3	31.9	2.8	27.7	37.8	11.9	4.0	-	1.5		4.8	
	ENN.1)	843	393	321	129	289	272	67	30	-	68		39	
%	100.0	46.6	38.1	15.3	34.3	32.3	7.9	3.6	-	8.1		4.6		
Valtimo		1726	1007	653	66	466	721	112	184	-	25		127	
	%	100.0	58.3	37.8	3.8	27.0	41.8	6.5	10.7	-	1.4		7.4	
	-91	1914	1305	534	75	391	884	216	138	-	54		87	
	%	100.0	68.2	27.9	3.9	20.4	46.2	11.3	7.2	-	2.8		4.5	
	ENN.1)	1006	555	415	36	315	377	63	97	-	15		89	
%	100.0	55.2	41.3	3.6	31.3	37.5	6.3	9.6	-	1.5		8.8		
Värtsilä		424	254	145	25	142	184	22	3	-	14		38	
	%	100.0	59.9	34.2	5.9	33.5	43.4	5.2	0.7	-	3.3		9.0	
	-91	466	310	131	25	123	209	33	8	-	15		37	
	%	100.0	66.5	28.1	5.4	26.4	44.8	7.1	1.7	-	3.2		7.9	
	ENN.1)	278	147	109	22	106	105	7	3	-	13		28	
%	100.0	52.9	39.2	7.9	38.1	37.8	2.5	1.1	-	4.7		10.1		
Ulkom. as. Suomen kansal. Finska medb. bos. utoml. Finnish citiz. liv. abroad		231	78	124	29	100	29	29	24	-	20		9	
	%	100.0	33.8	53.7	12.6	43.3	12.6	12.6	10.4	-	8.7		3.9	
	-91	239	91	128	20	105	35	36	21	-	15		7	
	%	100.0	38.1	53.6	8.4	43.9	14.6	15.1	8.8	-	6.3		2.9	
	ENN.1)	231	78	124	29	100	29	29	24	-	20		9	
%	100.0	33.8	53.7	12.6	43.3	12.6	12.6	10.4	-	8.7		3.9		

NUORS. UNGF.	SMP FLP	EKO EKOL	VSL	LKP LFP	NAISP KVINNOP.	LLP NLP	EKA	KTP KAP	SEP FPP	YVP	5) Muut Övriga Others	Hylätyt liput Kasserade sedlar Disallowed ballots
23	83	-	39	3	6	-	2	-	2	-	2	17
0.6	2.1	-	1.0	0.1	0.2	-	0.1	-	0.1	-	0.1	0.4
-	145	4	-	1	21	-	-	4	3	-	-	30
-	3.5	0.1	-	0.0	0.5	-	-	0.1	0.1	-	-	0.7
11	41	-	26	-	5	-	-	-	1	-	1	8
0.5	2.0	-	1.2	-	0.2	-	-	-	0.0	-	0.0	0.4
4	78	-	10	1	5	1	-	2	4	-	1	17
0.3	5.0	-	0.6	0.1	0.3	0.1	-	0.1	0.3	-	0.1	1.1
-	152	2	-	2	3	-	-	2	8	-	-	22
-	8.9	0.1	-	0.1	0.2	-	-	0.1	0.5	-	-	1.3
3	39	-	7	1	2	-	-	1	4	-	1	8
0.3	4.3	-	0.8	0.1	0.2	-	-	0.1	0.4	-	0.1	0.9
11	40	-	12	-	2	2	-	1	2	-	-	15
0.7	2.7	-	0.8	-	0.1	0.1	-	0.1	0.1	-	-	1.0
-	97	-	-	2	12	-	-	5	-	-	1	25
-	6.9	-	-	0.1	0.9	-	-	0.4	-	-	0.1	1.8
5	20	-	8	-	-	1	-	-	2	-	-	7
0.7	2.7	-	1.1	-	-	0.1	-	-	0.3	-	-	0.9
63	66	-	46	26	17	9	6	-	2	-	6	36
1.2	1.2	-	0.8	0.5	0.3	0.2	0.1	-	0.0	-	0.1	0.7
-	231	-	-	34	76	-	-	2	11	-	1	80
-	4.4	0.2	-	0.7	1.5	-	-	0.0	0.2	-	0.0	1.5
24	27	-	22	10	9	5	1	-	2	-	1	18
1.1	1.2	-	1.0	0.5	0.4	0.2	0.0	-	0.1	-	0.0	0.8
39	505	-	39	15	11	3	7	1	6	-	13	41
0.6	8.1	-	0.6	0.2	0.2	0.0	0.1	0.0	0.1	-	0.2	0.7
-	799	3	-	15	58	-	-	4	15	-	1	90
-	13.1	0.0	-	0.2	0.9	-	-	0.1	0.2	-	0.0	1.5
20	282	-	32	10	6	2	6	1	4	-	4	21
0.6	8.3	-	0.9	0.3	0.2	0.1	0.2	0.0	0.1	-	0.1	0.6
10	83	-	35	14	8	3	3	2	-	-	3	22
0.3	2.5	-	1.1	0.4	0.2	0.1	0.1	0.1	-	-	0.1	0.7
-	214	2	-	11	26	-	-	2	5	-	2	40
-	6.4	0.1	-	0.3	0.8	-	-	0.1	0.1	-	0.1	1.2
5	40	-	23	4	3	1	2	2	-	-	2	12
0.3	2.5	-	1.4	0.3	0.2	0.1	0.1	0.1	-	-	0.1	0.7
36	99	-	27	8	5	3	6	-	-	-	1	25
1.1	3.1	-	0.8	0.2	0.2	0.1	0.2	-	-	-	0.0	0.8
-	271	2	-	15	24	-	-	1	7	-	1	48
-	8.9	0.1	-	0.5	0.8	-	-	0.0	0.2	-	0.0	1.6
12	55	-	13	3	3	3	1	-	-	-	-	8
1.0	4.4	-	1.0	0.2	0.2	0.2	0.1	-	-	-	-	0.6
7	47	-	12	2	8	1	6	2	2	-	2	9
0.4	2.5	-	0.6	0.1	0.4	0.1	0.3	0.1	0.1	-	0.1	0.5
-	120	2	-	2	22	-	-	2	4	-	-	20
-	5.9	0.1	-	0.1	1.1	-	-	0.1	0.2	-	-	1.0
3	23	-	7	1	5	-	6	1	2	-	2	4
0.3	2.0	-	0.6	0.1	0.4	-	0.5	0.1	0.2	-	0.2	0.3
13	39	-	19	3	4	3	3	1	6	-	1	18
0.4	1.3	-	0.6	0.1	0.1	0.1	0.1	0.0	0.2	-	0.0	0.6
-	125	-	-	10	28	-	-	4	11	-	1	41
-	4.0	-	-	0.3	0.9	-	-	0.1	0.4	-	0.0	1.3
5	27	-	12	1	-	3	1	1	4	-	-	6
0.3	1.8	-	0.8	0.1	-	0.2	0.1	0.1	0.3	-	-	0.4
1	30	-	85	2	2	-	5	2	4	-	2	20
0.1	2.1	-	6.0	0.1	0.1	-	0.4	0.1	0.3	-	0.1	1.4
-	162	2	-	-	8	-	-	3	10	-	1	26
-	10.7	0.1	-	-	0.5	-	-	0.2	0.7	-	0.1	1.7
1	15	-	47	-	2	-	5	2	4	-	2	10
0.1	1.8	-	5.6	-	0.2	-	0.6	0.2	0.5	-	0.2	1.2
5	47	-	20	-	2	1	2	3	5	-	6	16
0.3	2.7	-	1.2	-	0.1	0.1	0.1	0.2	0.3	-	0.3	0.9
-	116	1	-	2	9	-	-	5	11	-	-	17
-	6.1	0.1	-	0.1	0.5	-	-	0.3	0.6	-	-	0.9
2	26	-	14	-	1	1	1	3	2	-	-	8
0.2	2.6	-	1.4	-	0.1	0.1	0.1	0.3	0.2	-	-	0.8
-	10	-	8	-	2	-	1	-	-	-	-	4
-	2.4	-	1.9	-	0.5	-	0.2	-	-	-	-	0.9
-	31	1	-	-	7	-	-	-	2	-	-	8
-	6.7	0.2	-	-	1.5	-	-	-	0.4	-	-	1.7
-	7	-	7	-	1	-	-	-	-	-	-	3
-	2.5	-	2.5	-	0.4	-	0.4	-	-	-	-	1.1
2	9	-	2	2	3	-	-	-	1	-	1	2
0.9	3.9	-	0.9	0.9	1.3	-	-	-	0.4	-	0.4	0.9
-	11	2	-	2	2	-	-	2	1	-	-	2
-	4.6	0.8	-	0.8	0.8	-	-	0.8	0.4	-	-	0.8
2	9	-	2	2	3	-	-	-	1	-	1	2
0.9	3.9	-	0.9	0.9	1.3	-	-	-	0.4	-	0.4	0.9

Taulu 2. (jatk.) - Tabell 2. (forts.) - Table 2. (cont.)

Vaalipiiri ja kunta Valkrets och kommun Constituency and municipality	Hyväksytyt äänestysliput puolueittain ja ryhmittäin Godkända röstsedlar efter partier och grupper Valid ballots by parties and groups										
	Yhteensä - Summa - Total 2) 3) 4)				SDP	KESK CENT	KOK SAML	VAS VÄNST LEFT	RKP SFP	VIHR DE GRÖNA THE GREENS	SKL FKF
	Kaikki Alla All	Ei-sos. Icke-s. Non soc.	Sos. Soc. Soc.	Muut Övriga Others							
- Niistä Ruotsissa äänest. - Därav röstat i Sverige - Of which voted in Sweden	144	44	86	14	67	18	14	19	-	8	2
%	100.0	30.6	59.7	9.7	46.5	12.5	9.7	13.2	-	5.6	1.4
-91	177	56	114	7	96	27	19	17	-	4	1
%	100.0	31.6	64.4	4.0	54.2	15.3	10.7	9.6	-	2.3	0.6
ENN.1)	144	44	86	14	67	18	14	19	-	8	2
%	100.0	30.6	59.7	9.7	46.5	12.5	9.7	13.2	-	5.6	1.4
Kuopion läänin vaalipiiri Kuopio läns valkrets Kuopio	132647	66675	54002	11970	32739	42618	16590	21206	-	7384	4323
%	100.0	50.3	40.7	9.0	24.7	32.1	12.5	16.0	-	5.6	3.3
-91	135383	82894	42675	9814	23664	50447	18073	18831	-	9367	4139
%	100.0	61.2	31.5	7.2	17.5	37.3	13.3	13.9	-	6.9	3.1
ENN.1)	64169	33374	26240	4555	15661	21703	7597	10541	-	2612	2334
%	100.0	52.0	40.9	7.1	24.4	33.8	11.8	16.4	-	4.1	3.6
Suomessa as. Suom. kansal. Finska medb.bos. i Finland Finnish citiz.liv.in Finl.	132296	66527	53856	11913	32645	42556	16524	21155	-	7344	4314
%	100.0	50.3	40.7	9.0	24.7	32.2	12.5	16.0	-	5.6	3.3
-91	134996	82707	42523	9766	23576	50372	17999	18773	-	9326	4131
%	100.0	61.3	31.5	7.2	17.5	37.3	13.3	13.9	-	6.9	3.1
ENN.1)	63818	33226	26094	4498	15567	21641	7531	10490	-	2572	2325
%	100.0	52.1	40.9	7.0	24.4	33.9	11.8	16.4	-	4.0	3.6
Kaup. yht.- Städer tills. - Urban municipalities	77249	34076	35026	8147	22177	18279	12138	12816	-	5276	2302
%	100.0	44.1	45.3	10.5	28.7	23.7	15.7	16.6	-	6.8	3.0
-91	76893	42678	27222	6993	16103	22052	12917	11031	-	6736	2319
%	100.0	55.5	35.4	9.1	20.9	28.7	16.8	14.3	-	8.8	3.0
ENN.1)	34479	15917	15722	2840	9928	8734	5313	5775	-	1732	1182
%	100.0	46.2	45.6	8.2	28.8	25.3	15.4	16.7	-	5.0	3.4
Iisalmi - Idensalmi	12101	6380	4849	872	2110	3818	1175	2738	-	528	1086
%	100.0	52.7	40.1	7.2	17.4	31.6	9.7	22.6	-	4.4	9.0
-91	12503	7940	3789	774	1449	4082	1384	2321	-	730	756
%	100.0	63.5	30.3	6.2	11.6	32.6	11.1	18.6	-	5.8	6.0
ENN.1)	5700	3101	2269	330	957	1824	552	1312	-	184	566
%	100.0	54.4	39.8	5.8	16.8	32.0	9.7	23.0	-	3.2	9.9
Kiuruvesi	6062	3800	2059	203	434	3243	243	1623	-	112	138
%	100.0	62.7	34.0	3.3	7.2	53.5	4.0	26.8	-	1.8	2.3
-91	6483	4736	1544	203	359	3768	303	1180	-	193	119
%	100.0	73.1	23.8	3.1	5.5	58.1	4.7	18.2	-	3.0	1.8
ENN.1)	3530	2265	1152	113	264	1921	140	887	-	54	78
%	100.0	64.2	32.6	3.2	7.5	54.4	4.0	25.1	-	1.5	2.2
Kuopio	41460	17931	17775	5754	12812	8377	8170	4942	-	3884	731
%	100.0	43.2	42.9	13.9	30.9	20.2	19.7	11.9	-	9.4	1.8
-91	40750	22520	13237	4993	8315	10497	8643	4868	-	4828	1045
%	100.0	55.3	32.5	12.3	20.4	25.8	21.2	11.9	-	11.8	2.6
ENN.1)	16770	7554	7369	1847	5323	3468	3429	2033	-	1186	372
%	100.0	45.0	43.9	11.0	31.7	20.7	20.4	12.1	-	7.1	2.2
Suonenjoki	4609	2503	1732	374	1189	1922	354	539	-	207	83
%	100.0	54.3	37.6	8.1	25.8	41.7	7.7	11.7	-	4.5	1.8
-91	4783	3224	1367	192	841	2171	443	520	-	188	148
%	100.0	67.4	28.6	4.0	17.6	45.4	9.3	10.9	-	3.9	3.1
ENN.1)	2563	1422	978	163	675	1096	203	300	-	86	43
%	100.0	55.5	38.2	6.4	26.3	42.8	7.9	11.7	-	3.4	1.7
Varkaus	13017	3462	8611	944	5632	919	2196	2974	-	545	264
%	100.0	26.6	66.2	7.3	43.3	7.1	16.9	22.8	-	4.2	2.0
-91	12374	4258	7285	831	5139	1534	2144	2142	-	797	251
%	100.0	34.4	58.9	6.7	41.5	12.4	17.3	17.3	-	6.4	2.0
ENN.1)	5916	1575	3954	387	2709	425	989	1243	-	222	123
%	100.0	26.6	66.8	6.5	45.8	7.2	16.7	21.0	-	3.8	2.1
Muut kunnat - Övr. komm. - Other municipalities	55047	32451	18830	3766	10468	24277	4386	8339	-	2068	2012
%	100.0	59.0	34.2	6.8	19.0	44.1	8.0	15.1	-	3.8	3.7
-91	58103	40029	15301	2773	7473	28320	5082	7742	-	2590	1812
%	100.0	68.9	26.3	4.8	12.9	48.7	8.7	13.3	-	4.5	3.1
ENN.1)	29339	17309	10372	1658	5639	12907	2218	4715	-	840	1143
%	100.0	59.0	35.4	5.7	19.2	44.0	7.6	16.1	-	2.9	3.9
Juankoski	3281	1822	1298	161	661	1374	281	633	-	94	60
%	100.0	55.5	39.6	4.9	20.1	41.9	8.6	19.3	-	2.9	1.8
-91	3517	2328	993	196	531	1596	382	456	-	180	82
%	100.0	66.2	28.2	5.6	15.1	45.4	10.9	13.0	-	5.1	2.3
ENN.1)	1836	1029	724	83	368	767	168	352	-	48	28
%	100.0	56.0	39.4	4.5	20.0	41.8	9.2	19.2	-	2.6	1.5
Kaavi	2047	1193	699	155	459	921	112	238	-	36	83
%	100.0	58.3	34.1	7.6	22.4	45.0	5.5	11.6	-	1.8	4.1
-91	2218	1602	520	96	296	1184	154	221	-	89	93
%	100.0	72.2	23.4	4.3	13.3	53.4	6.9	10.0	-	4.0	4.2
ENN.1)	1199	720	399	80	272	542	70	126	-	20	50
%	100.0	60.1	33.3	6.7	22.7	45.2	5.8	10.5	-	1.7	4.2

NUORS. UNGF.	SMP FLP	EKO EKOL	VSL	LKP LFP	NAISP KVINNOP.	LLP NLP	EKA	KTP KAP	SEP FPP	YVP	5) Muut Övriga Others	Hylättyt liput Kasserade sedlar Disallowed ballots
1	9	-	2	1	2	-	-	-	1	-	-	1
0.7	6.3	-	1.4	0.7	1.4	-	-	-	0.7	-	-	0.7
-	8	-	-	1	2	-	-	1	1	-	-	1
-	4.5	-	-	0.6	1.1	-	-	0.6	0.6	-	-	0.6
1	9	-	2	1	2	-	-	-	1	-	-	1
0.7	6.3	-	1.4	0.7	1.4	-	-	-	0.7	-	-	0.7
2473	2866	-	1598	278	-	177	180	57	-	158	-	969
1.9	2.2	-	1.2	0.2	-	0.1	0.1	0.0	-	0.1	-	0.7
-	9591	-	-	644	352	-	-	180	-	-	95	1677
-	7.1	-	-	0.5	0.3	-	-	0.1	-	-	0.1	1.2
910	1621	-	753	119	-	77	131	38	-	72	-	390
1.4	2.5	-	1.2	0.2	-	0.1	0.2	0.1	-	0.1	-	0.6
2465	2860	-	1593	273	-	177	179	56	-	155	-	965
1.9	2.2	-	1.2	0.2	-	0.1	0.1	0.0	-	0.1	-	0.7
-	9562	-	-	643	346	-	-	174	-	-	94	1671
-	7.1	-	-	0.5	0.3	-	-	0.1	-	-	0.1	1.2
902	1615	-	748	114	-	77	130	37	-	69	-	386
1.4	2.5	-	1.2	0.2	-	0.1	0.2	0.1	-	0.1	-	0.6
1822	1127	-	748	230	-	130	94	33	-	77	-	586
2.4	1.5	-	1.0	0.3	-	0.2	0.1	0.0	-	0.1	-	0.8
-	4842	-	-	548	208	-	-	88	-	-	49	1075
-	6.3	-	-	0.7	0.3	-	-	0.1	-	-	0.1	1.4
615	596	-	341	92	-	55	62	19	-	35	-	219
1.8	1.7	-	1.0	0.3	-	0.2	0.2	0.1	-	0.1	-	0.6
223	280	-	79	21	-	11	22	1	-	9	-	95
1.8	2.3	-	0.7	0.2	-	0.1	0.2	0.0	-	0.1	-	0.8
-	1687	-	-	31	40	-	-	19	-	-	4	182
-	13.5	-	-	0.2	0.3	-	-	0.2	-	-	0.0	1.4
84	148	-	33	11	-	8	18	-	-	3	-	38
1.5	2.6	-	0.6	0.2	-	0.1	0.3	-	-	0.1	-	0.7
36	171	-	46	5	-	1	6	2	-	2	-	38
0.6	2.8	-	0.8	0.1	-	0.0	0.1	0.0	-	0.0	-	0.6
-	538	-	-	8	8	-	-	5	-	-	2	73
-	8.3	-	-	0.1	0.1	-	-	0.1	-	-	0.0	1.1
22	123	-	31	3	-	-	5	1	-	1	-	21
0.6	3.5	-	0.9	0.1	-	-	0.1	0.0	-	0.0	-	0.6
1157	478	-	522	175	-	111	52	21	-	28	-	326
2.8	1.2	-	1.3	0.4	-	0.3	0.1	0.1	-	0.1	-	0.8
-	1878	-	-	457	132	-	-	54	-	-	33	591
-	4.6	-	-	1.1	0.3	-	-	0.1	-	-	0.1	1.4
358	224	-	218	61	-	46	28	13	-	11	-	113
2.1	1.3	-	1.3	0.4	-	0.3	0.2	0.1	-	0.1	-	0.7
114	139	-	26	5	-	-	6	4	-	21	-	29
2.5	3.0	-	0.6	0.1	-	-	0.1	0.1	-	0.5	-	0.6
-	449	-	-	13	3	-	-	6	-	-	1	53
-	9.4	-	-	0.3	0.1	-	-	0.1	-	-	0.0	1.1
50	77	-	13	3	-	-	3	3	-	11	-	14
2.0	3.0	-	0.5	0.1	-	-	0.1	0.1	-	0.4	-	0.5
292	59	-	75	24	-	7	8	5	-	17	-	98
2.2	0.5	-	0.6	0.2	-	0.1	0.1	0.0	-	0.1	-	0.7
-	290	-	-	39	25	-	-	4	-	-	9	176
-	2.3	-	-	0.3	0.2	-	-	0.0	-	-	0.1	1.4
101	24	-	46	14	-	1	8	2	-	9	-	33
1.7	0.4	-	0.8	0.2	-	0.0	0.1	0.0	-	0.2	-	0.6
643	1733	-	845	43	-	47	85	23	-	78	-	379
1.2	3.1	-	1.5	0.1	-	0.1	0.2	0.0	-	0.1	-	0.7
-	4720	-	-	95	138	-	-	86	-	-	45	596
-	8.1	-	-	0.2	0.2	-	-	0.1	-	-	0.1	1.0
287	1019	-	407	22	-	22	68	18	-	34	-	167
1.0	3.5	-	1.4	0.1	-	0.1	0.2	0.1	-	0.1	-	0.6
23	105	-	36	2	-	1	6	4	-	1	-	20
0.7	3.2	-	1.1	0.1	-	0.0	0.2	0.1	-	0.0	-	0.6
-	263	-	-	5	12	-	-	6	-	-	4	37
-	7.5	-	-	0.1	0.3	-	-	0.2	-	-	0.1	1.0
11	66	-	17	-	-	1	5	4	-	1	-	7
0.6	3.6	-	0.9	-	-	0.1	0.3	0.2	-	0.1	-	0.4
24	75	-	92	2	-	-	2	2	-	1	-	17
1.2	3.7	-	4.5	0.1	-	-	0.1	0.1	-	0.0	-	0.8
-	167	-	-	4	4	-	-	3	-	-	3	31
-	7.5	-	-	0.2	0.2	-	-	0.1	-	-	0.1	1.4
12	56	-	46	2	-	-	1	1	-	1	-	12
1.0	4.7	-	3.8	0.2	-	-	0.1	0.1	-	0.1	-	1.0

Taulu 2. (jatk.) - Tabell 2. (forts.) - Table 2. (cont.)

Vaaliipiiri ja kunta Valkrets och kommun Constituency and municipality		Hyväksytyt äänestysliput puolueittain ja ryhmittäin Godkända röstsedlar efter partier och grupper Valid ballots by parties and groups										
		Yhteensä - Summa - Total				SDP	KESK CENT	KOK SAML	VAS VÄNST LEFT	RKP SFP	VIHR DE GRÖNA THE GREENS	SKL FKF
2)	3)	4)		2)	3)							
Kaikki All	Ei-sos. Icke-s. Non soc.	Sos. Soc. Soc.	Muut övrige Others									
Karttula		1735	937	660	138	368	667	123	292	-	76	80
	%	100.0	54.0	38.0	8.0	21.2	38.4	7.1	16.8	-	4.4	4.6
	-91	1797	1182	519	96	204	795	131	312	-	92	73
	%	100.0	65.8	28.9	5.3	11.4	44.2	7.3	17.4	-	5.1	4.1
	ENN.1)	982	525	397	60	201	377	57	196	-	29	54
%	100.0	53.5	40.4	6.1	20.5	38.4	5.8	20.0	-	3.0	5.5	
Keitele		1777	1094	584	99	270	857	139	314	-	56	56
	%	100.0	61.6	32.9	5.6	15.2	48.2	7.8	17.7	-	3.2	3.2
	-91	1823	1239	526	58	241	910	169	278	-	50	56
	%	100.0	68.0	28.9	3.2	13.2	49.9	9.3	15.2	-	2.7	3.1
	ENN.1)	1016	594	376	46	190	474	61	186	-	24	41
%	100.0	58.5	37.0	4.5	18.7	46.7	6.0	18.3	-	2.4	4.0	
Lapinlahti		4047	2506	1317	224	822	1892	278	494	-	98	214
	%	100.0	61.9	32.5	5.5	20.3	46.8	6.9	12.2	-	2.4	5.3
	-91	4088	2823	1091	174	579	1950	312	507	-	164	158
	%	100.0	69.1	26.7	4.3	14.2	47.7	7.6	12.4	-	4.0	3.9
	ENN.1)	2117	1300	700	117	416	959	130	283	-	49	131
%	100.0	61.4	33.1	5.5	19.7	45.3	6.1	13.4	-	2.3	6.2	
Leppävirta		6145	3470	2261	414	1545	2755	532	714	-	210	105
	%	100.0	56.5	36.8	6.7	25.1	44.8	8.7	11.6	-	3.4	1.7
	-91	6320	3946	2094	280	1481	2918	580	608	-	261	108
	%	100.0	62.4	33.1	4.4	23.4	46.2	9.2	9.6	-	4.1	1.7
	ENN.1)	2994	1618	1196	180	829	1253	268	365	-	91	52
%	100.0	54.0	39.9	6.0	27.7	41.9	9.0	12.2	-	3.0	1.7	
Maaninka		2114	1391	565	158	384	1124	107	180	-	85	44
	%	100.0	65.8	26.7	7.5	18.2	53.2	5.1	8.5	-	4.0	2.1
	-91	2311	1770	445	96	252	1336	161	191	-	84	43
	%	100.0	76.6	19.3	4.2	10.9	57.8	7.0	8.3	-	3.6	1.9
	ENN.1)	1268	804	378	86	259	622	71	119	-	47	25
%	100.0	63.4	29.8	6.8	20.4	49.1	5.6	9.4	-	3.7	2.0	
Nilsisä		3752	2343	1229	180	485	1882	234	742	-	93	110
	%	100.0	62.4	32.8	4.8	12.9	50.2	6.2	19.8	-	2.5	2.9
	-91	4099	3073	896	130	312	2445	277	576	-	119	112
	%	100.0	75.0	21.9	3.2	7.6	59.6	6.8	14.1	-	2.9	2.7
	ENN.1)	2038	1278	673	87	254	1031	109	418	-	45	69
%	100.0	62.7	33.0	4.3	12.5	50.6	5.3	20.5	-	2.2	3.4	
Pielavesi		3622	2046	1426	150	306	1656	197	1119	-	93	58
	%	100.0	56.5	39.4	4.1	8.4	45.7	5.4	30.9	-	2.6	1.6
	-91	3871	2508	1242	121	264	1878	236	976	-	109	68
	%	100.0	64.8	32.1	3.1	6.8	48.5	6.1	25.2	-	2.8	1.8
	ENN.1)	2032	1127	835	70	176	900	100	658	-	40	41
%	100.0	55.5	41.1	3.4	8.7	44.3	4.9	32.4	-	2.0	2.0	
Rautalampi		2318	1395	779	144	526	1061	166	251	-	79	69
	%	100.0	60.2	33.6	6.2	22.7	45.8	7.2	10.8	-	3.4	3.0
	-91	2550	1707	731	112	462	1212	212	263	-	110	100
	%	100.0	66.9	28.7	4.4	18.1	47.5	8.3	10.3	-	4.3	3.9
	ENN.1)	1283	751	456	76	315	559	94	139	-	33	48
%	100.0	58.5	35.5	5.9	24.6	43.6	7.3	10.8	-	2.6	3.7	
Rautavaara		1326	603	636	87	225	482	48	411	-	41	54
	%	100.0	45.5	48.0	6.6	17.0	36.3	3.6	31.0	-	3.1	4.1
	-91	1524	895	562	67	175	700	66	384	-	64	54
	%	100.0	58.7	36.9	4.4	11.5	45.9	4.3	25.2	-	4.2	3.5
	ENN.1)	898	438	413	47	148	347	33	265	-	23	44
%	100.0	48.8	46.0	5.2	16.5	38.6	3.7	29.5	-	2.6	4.9	
Siilinjärvi		9205	4467	3504	1234	2570	2863	1192	932	-	794	190
	%	100.0	48.5	38.1	13.4	27.9	31.1	12.9	10.1	-	8.6	2.1
	-91	9105	5956	2390	759	1355	3598	1350	1028	-	710	246
	%	100.0	65.4	26.2	8.3	14.9	39.5	14.8	11.3	-	7.8	2.7
	ENN.1)	3667	1871	1412	384	1026	1227	464	385	-	230	75
%	100.0	51.0	38.5	10.5	28.0	33.5	12.7	10.5	-	6.3	2.0	
Sonkajärvi		3275	2225	925	125	358	1168	272	566	-	63	590
	%	100.0	67.9	28.2	3.8	10.9	35.7	8.3	17.3	-	1.9	18.0
	-91	3562	2631	786	145	264	1610	242	517	-	139	288
	%	100.0	73.9	22.1	4.1	7.4	45.2	6.8	14.5	-	3.9	8.1
	ENN.1)	1655	1095	500	60	190	563	139	310	-	26	293
%	100.0	66.2	30.2	3.6	11.5	34.0	8.4	18.7	-	1.6	17.7	
Tervo		1178	770	332	76	206	620	78	126	-	40	41
	%	100.0	65.4	28.2	6.5	17.5	52.6	6.6	10.7	-	3.4	3.5
	-91	1322	948	313	61	169	674	94	143	-	56	57
	%	100.0	71.7	23.7	4.6	12.8	51.0	7.1	10.8	-	4.2	4.3
	ENN.1)	801	515	234	52	143	418	47	91	-	24	31
%	100.0	64.3	29.2	6.5	17.9	52.2	5.9	11.4	-	3.0	3.9	
Tuusniemi		1870	1178	588	104	282	938	128	305	-	38	65
	%	100.0	63.0	31.4	5.6	15.1	50.2	6.8	16.3	-	2.0	3.5
	-91	2023	1465	503	55	187	1061	249	306	-	52	65
	%	100.0	72.4	24.9	2.7	9.2	52.4	12.3	15.1	-	2.6	3.2
	ENN.1)	1089	684	353	52	175	532	75	177	-	21	47
%	100.0	62.8	32.4	4.8	16.1	48.9	6.9	16.3	-	1.9	4.3	

NUORS. UNGF.	SMP FLP	EKO EKOL	VSL	LKP LFP	NAISP KVINNOP.	LLP NLP	EKA	KTP KAP	SEP FPP	YVP	5) Muut övrige Others	Hylätty liput Kasserade sedlar Disallowed ballots
23	63	-	31	4	-	1	4	-	-	3	-	22
1.3	3.6	-	1.8	0.2	-	0.1	0.2	-	-	0.2	-	1.3
-	178	-	-	5	4	-	-	3	-	-	-	19
-	9.9	-	-	0.3	0.2	-	-	0.2	-	-	-	1.0
12	34	-	15	3	-	-	4	-	-	-	-	8
1.2	3.5	-	1.5	0.3	-	-	0.4	-	-	-	-	0.8
20	41	-	17	1	-	1	2	-	-	3	-	10
1.1	2.3	-	1.0	0.1	-	0.1	0.1	-	-	0.2	-	0.6
-	103	-	-	1	6	-	-	7	-	-	-	27
-	5.7	-	-	0.1	0.3	-	-	0.4	-	-	0.1	1.5
11	18	-	6	-	-	1	2	-	-	2	-	2
1.1	1.8	-	0.6	-	-	0.1	0.2	-	-	0.2	-	0.2
30	122	-	84	-	-	4	5	1	-	3	-	21
0.7	3.0	-	2.1	-	-	0.1	0.1	0.0	-	0.1	-	0.5
-	398	-	-	5	7	-	-	5	-	-	-	33
-	9.7	-	-	0.1	0.2	-	-	0.1	-	-	0.1	0.8
14	80	-	45	-	-	2	5	1	-	2	-	11
0.7	3.8	-	2.1	-	-	0.1	0.2	0.0	-	0.1	-	0.5
98	74	-	59	4	-	5	4	2	-	38	-	43
1.6	1.2	-	1.0	0.1	-	0.1	0.1	0.0	-	0.6	-	0.7
-	330	-	-	10	11	-	-	5	-	-	-	78
-	5.2	-	-	0.2	0.2	-	-	0.1	-	-	0.1	1.2
42	43	-	30	2	-	2	1	2	-	14	-	16
1.4	1.4	-	1.0	0.1	-	0.1	0.0	0.1	-	0.5	-	0.5
22	115	-	36	1	-	7	4	1	-	4	-	12
1.0	5.4	-	1.7	0.0	-	0.3	0.2	0.0	-	0.2	-	0.6
-	228	-	-	2	9	-	-	2	-	-	-	17
-	9.9	-	-	0.1	0.4	-	-	0.1	-	-	0.1	0.7
9	85	-	19	1	-	6	3	-	-	2	-	6
0.7	6.7	-	1.5	0.1	-	0.5	0.2	-	-	0.2	-	0.5
44	115	-	35	2	-	2	4	2	-	2	-	36
1.2	3.1	-	0.9	0.1	-	0.1	0.1	0.1	-	0.1	-	1.0
-	235	-	-	4	9	-	-	8	-	-	-	35
-	5.7	-	-	0.1	0.2	-	-	0.2	-	-	0.0	0.8
20	69	-	17	-	-	1	3	1	-	1	-	16
1.0	3.4	-	0.8	-	-	0.0	0.1	0.0	-	0.0	-	0.8
29	133	-	18	2	-	1	8	1	-	1	-	16
0.8	3.7	-	0.5	0.1	-	0.0	0.2	0.0	-	0.0	-	0.4
-	324	-	-	2	6	-	-	2	-	-	-	35
-	8.4	-	-	0.1	0.2	-	-	0.1	-	-	0.2	0.9
13	84	-	10	2	-	-	7	1	-	-	-	7
0.6	4.1	-	0.5	0.1	-	-	0.3	0.0	-	-	-	0.3
23	98	-	30	1	-	4	3	2	-	5	-	19
1.0	4.2	-	1.3	0.0	-	0.2	0.1	0.1	-	0.2	-	0.8
-	182	-	-	1	2	-	-	6	-	-	-	30
-	7.1	-	-	0.0	0.1	-	-	0.2	-	-	-	1.2
15	49	-	23	1	-	1	3	2	-	1	-	10
1.2	3.8	-	1.8	0.1	-	0.1	0.2	0.2	-	0.1	-	0.8
14	18	-	28	1	-	-	2	-	-	2	-	10
1.1	1.4	-	2.1	0.1	-	-	0.2	-	-	0.2	-	0.7
-	75	-	-	-	2	-	-	3	-	-	-	11
-	4.9	-	-	-	0.1	-	-	0.2	-	-	0.1	0.7
10	13	-	11	1	-	-	2	-	-	1	-	7
1.1	1.4	-	1.2	0.1	-	-	0.2	-	-	0.1	-	0.8
185	206	-	223	16	-	14	13	2	-	5	-	74
2.0	2.2	-	2.4	0.2	-	0.2	0.1	0.0	-	0.1	-	0.8
-	727	-	-	35	44	-	-	7	-	-	-	122
-	8.0	-	-	0.4	0.5	-	-	0.1	-	-	0.1	1.3
55	99	-	84	6	-	6	8	1	-	1	-	23
1.5	2.7	-	2.3	0.2	-	0.2	0.2	0.0	-	0.0	-	0.6
19	192	-	31	3	-	-	11	1	-	1	-	19
0.6	5.9	-	0.9	0.1	-	-	0.3	0.0	-	0.0	-	0.6
-	489	-	-	2	4	-	-	5	-	-	-	32
-	13.7	-	-	0.1	0.1	-	-	0.1	-	-	0.1	0.9
12	98	-	13	2	-	-	9	-	-	-	-	6
0.7	5.9	-	0.8	0.1	-	-	0.5	-	-	-	-	0.4
12	30	-	19	1	-	3	2	-	-	-	-	6
1.0	2.5	-	1.6	0.1	-	0.3	0.2	-	-	-	-	0.5
-	120	-	-	3	3	-	-	1	-	-	-	10
-	9.1	-	-	0.2	0.2	-	-	0.1	-	-	0.2	0.8
11	19	-	15	-	-	1	1	-	-	-	-	5
1.4	2.4	-	1.9	-	-	0.1	0.1	-	-	-	-	0.6
24	46	-	39	1	-	-	3	1	-	-	-	14
1.3	2.5	-	2.1	0.1	-	-	0.2	0.1	-	-	-	0.7
-	89	-	-	1	3	-	-	10	-	-	-	13
-	4.4	-	-	0.0	0.1	-	-	0.5	-	-	-	0.6
13	29	-	15	1	-	-	3	1	-	-	-	8
1.2	2.7	-	1.4	0.1	-	-	0.3	0.1	-	-	-	0.7

Taulu 2. (jatk.) - Tabell 2. (forts.) - Table 2. (cont.)

Vaaliipiiri ja kunta Valkrets och kommun Constituency and municipality		Hyväksytyt äänestysliput puolueittain ja ryhmittäin Godkända röstdedlar efter partier och grupper Valid ballots by parties and groups										
		Yhteensä - Summa - Total				SDP	KESK CENT	KOK SAML	VAS VÄNST LEFT	RKP SFP	VIHR DE GRÖNA THE GREENS	SKL FKF
		2)	3)	4)								
		Kaikki Alla All	Ei-sos. Icke-s. Non soc.	Sos. Soc. Soc.	Muut Övriga Others							
Varpaisjärvi		1763	1214	472	77	253	980	69	218	-	38	47
	%	100.0	68.9	26.8	4.4	14.4	55.6	3.9	12.4	-	2.2	2.7
	-91	1953	1437	401	115	183	1011	122	216	-	110	57
	%	100.0	73.6	20.5	5.9	9.4	51.8	6.2	11.1	-	5.6	2.9
	ENN.1)	991	657	297	37	159	528	31	137	-	18	31
%	100.0	66.3	30.0	3.7	16.0	53.3	3.1	13.8	-	1.8	3.1	
Vehmersalmi		1245	847	330	68	205	705	48	124	-	31	48
	%	100.0	68.0	26.5	5.5	16.5	56.6	3.9	10.0	-	2.5	3.9
	-91	1306	995	275	36	120	734	81	153	-	33	48
	%	100.0	76.2	21.1	2.8	9.2	56.2	6.2	11.7	-	2.5	3.7
	ENN.1)	734	495	205	34	123	411	30	81	-	13	26
%	100.0	67.4	27.9	4.6	16.8	56.0	4.1	11.0	-	1.8	3.5	
Vesanto		1782	1233	462	87	341	885	284	119	-	55	27
	%	100.0	69.2	25.9	4.9	19.1	49.7	15.9	6.7	-	3.1	1.5
	-91	1931	1450	400	81	279	1122	153	119	-	77	36
	%	100.0	75.1	20.7	4.2	14.4	58.1	7.9	6.2	-	4.0	1.9
	ENN.1)	1324	893	371	60	270	641	202	99	-	37	17
%	100.0	67.4	28.0	4.5	20.4	48.4	15.3	7.5	-	2.8	1.3	
Vierämä		2565	1717	763	85	202	1447	98	561	-	48	71
	%	100.0	66.9	29.7	3.3	7.9	56.4	3.8	21.9	-	1.9	2.8
	-91	2783	2074	614	95	119	1586	111	488	-	91	68
	%	100.0	74.5	22.1	3.4	4.3	57.0	4.0	17.5	-	3.3	2.4
	ENN.1)	1415	915	453	47	125	756	69	328	-	22	40
%	100.0	64.7	32.0	3.3	8.8	53.4	4.9	23.2	-	1.6	2.8	
Ulkom. as. Suomen kansal. Finska medb.bos. utoml. Finnish citiz.liv. abroad		351	148	146	57	94	62	66	51	-	40	9
	%	100.0	42.2	41.6	16.2	26.8	17.7	18.8	14.5	-	11.4	2.6
	-91	387	187	152	48	88	75	74	58	-	41	8
	%	100.0	48.3	39.3	12.4	22.7	19.4	19.1	15.0	-	10.6	2.1
	ENN.1)	351	148	146	57	94	62	66	51	-	40	9
%	100.0	42.2	41.6	16.2	26.8	17.7	18.8	14.5	-	11.4	2.6	
- Niistä Ruotsissa äänest. - Därav röstat i Sverige - Of which voted in Sweden		186	59	104	23	67	26	22	36	-	18	4
	%	100.0	31.7	55.9	12.4	36.0	14.0	11.8	19.4	-	9.7	2.2
	-91	245	99	120	26	72	46	30	43	-	21	2
	%	100.0	40.4	49.0	10.6	29.4	18.8	12.2	17.6	-	8.6	0.8
	ENN.1)	186	59	104	23	67	26	22	36	-	18	4
%	100.0	31.7	55.9	12.4	36.0	14.0	11.8	19.4	-	9.7	2.2	
Keski-Suomen l.vaalipiiri Mell.Finlands l. valkrets Keski-Suomi		139108	65042	61474	12592	43499	35566	18364	17873	-	8413	9717
	%	100.0	46.8	44.2	9.1	31.3	25.6	13.2	12.8	-	6.0	7.0
	-91	139449	80437	50671	8341	34787	43883	18661	15760	-	7560	7197
	%	100.0	57.7	36.3	6.0	24.9	31.5	13.4	11.3	-	5.4	5.2
	ENN.1)	63471	30492	28659	4320	20465	16539	8342	8125	-	2807	4897
%	100.0	48.0	45.2	6.8	32.2	26.1	13.1	12.8	-	4.4	7.7	
Suomessa as. Suom. kansal. Finska medb.bos. i Finland Finnish citiz.liv. in Finl.		138602	64864	61202	12536	43291	35494	18287	17811	-	8381	9690
	%	100.0	46.8	44.2	9.0	31.2	25.6	13.2	12.9	-	6.0	7.0
	-91	138920	80218	50408	8294	34593	43789	18595	15693	-	7524	7179
	%	100.0	57.7	36.3	6.0	24.9	31.5	13.4	11.3	-	5.4	5.2
	ENN.1)	62965	30314	28387	4264	20257	16467	8265	8063	-	2775	4870
%	100.0	48.1	45.1	6.8	32.2	26.2	13.1	12.8	-	4.4	7.7	
Kaup. yht. - Städer tills. - Urban municipalities		74201	30359	35951	7891	25616	14391	11011	10288	-	5573	4489
	%	100.0	40.9	48.5	10.6	34.5	19.4	14.8	13.9	-	7.5	6.0
	-91	73678	38203	29911	5564	20496	18182	11163	9345	-	5084	3521
	%	100.0	51.9	40.6	7.6	27.8	24.7	15.2	12.7	-	6.9	4.8
	ENN.1)	31894	13482	15863	2549	11428	6311	4806	4405	-	1742	2129
%	100.0	42.3	49.7	8.0	35.8	19.8	15.1	13.8	-	5.5	6.7	
Jyväskylän		39457	14336	19310	5811	14575	5073	6820	4714	-	4281	2311
	%	100.0	36.3	48.9	14.7	36.9	12.9	17.3	11.9	-	10.8	5.9
	-91	38435	19189	15643	3603	11124	7097	7006	4490	-	3279	1956
	%	100.0	49.9	40.7	9.4	28.9	18.5	18.2	11.7	-	8.5	5.1
	ENN.1)	15180	5725	7700	1755	5855	1911	2773	1831	-	1271	976
%	100.0	37.7	50.7	11.6	38.6	12.6	18.3	12.1	-	8.4	6.4	
Jämsä		6935	3336	3114	485	2158	1445	1496	954	-	221	359
	%	100.0	48.1	44.9	7.0	31.1	20.8	21.6	13.8	-	3.2	5.2
	-91	6926	3834	2708	384	1851	1779	1323	851	-	343	245
	%	100.0	55.4	39.1	5.5	26.7	25.7	19.1	12.3	-	5.0	3.5
	ENN.1)	3160	1539	1449	172	1032	694	636	416	-	69	191
%	100.0	48.7	45.9	5.4	32.7	22.0	20.1	13.2	-	2.2	6.0	

TILASTOKESKUS / VAALITILASTOT

NUORS. UNGF.	SMP FLP	EKO EKOL	VSL	LKP LFP	NAISP KVINNOP.	LLP NLP	EKA	KTP KAP	SEP FPP	YVP	Muut 5) Övriga Others	Hylättyt liput Kasserade sedlar Disallowed ballots
7	117	-	23	1	-	2	7	1	-	-	-	15
0.4	6.6	-	1.3	0.1	-	0.1	0.4	0.1	-	-	-	0.8
-	245	-	-	2	4	-	-	2	-	-	-	19
-	12.5	-	-	0.1	0.2	-	-	0.1	-	-	0.1	1.0
1	67	-	12	-	-	-	6	1	-	-	-	12
0.1	6.8	-	1.2	-	-	-	0.6	0.1	-	-	-	1.2
16	46	-	13	-	-	2	1	1	-	5	-	9
1.3	3.7	-	1.0	-	-	0.2	0.1	0.1	-	0.4	-	0.7
-	131	-	-	1	3	-	-	2	-	-	-	6
-	10.0	-	-	0.1	0.2	-	-	0.2	-	-	-	0.5
7	28	-	7	-	-	1	1	1	-	5	-	2
1.0	3.8	-	1.0	-	-	0.1	0.1	0.1	-	0.7	-	0.3
13	36	-	15	1	-	-	2	2	-	2	-	8
0.7	2.0	-	0.8	0.1	-	-	0.1	0.1	-	0.1	-	0.4
-	130	-	-	9	2	-	-	2	-	-	2	20
-	6.7	-	-	0.5	0.1	-	-	0.1	-	-	0.1	1.0
7	32	-	12	1	-	-	2	2	-	2	-	5
0.5	2.4	-	0.9	0.1	-	-	0.2	0.2	-	0.2	-	0.4
17	101	-	16	-	-	-	2	-	-	2	-	8
0.7	3.9	-	0.6	-	-	-	0.1	-	-	0.1	-	0.3
-	306	-	-	3	3	-	-	7	-	-	1	21
-	11.0	-	-	0.1	0.1	-	-	0.3	-	-	0.0	0.7
12	50	-	10	-	-	-	2	-	-	1	-	4
0.8	3.5	-	0.7	-	-	-	0.1	-	-	0.1	-	0.3
8	6	-	5	5	-	-	1	1	-	3	-	4
2.3	1.7	-	1.4	1.4	-	-	0.3	0.3	-	0.9	-	1.1
-	29	-	-	1	6	-	-	6	-	-	1	6
-	7.5	-	-	0.3	1.6	-	-	1.6	-	-	0.3	1.5
8	6	-	5	5	-	-	1	1	-	3	-	4
2.3	1.7	-	1.4	1.4	-	-	0.3	0.3	-	0.9	-	1.1
1	5	-	3	2	-	-	1	1	-	-	-	-
0.5	2.7	-	1.6	1.1	-	-	0.5	0.5	-	-	-	-
-	20	-	-	1	5	-	-	5	-	-	-	4
-	8.2	-	-	0.4	2.0	-	-	2.0	-	-	-	1.6
1	5	-	3	2	-	-	1	1	-	-	-	-
0.5	2.7	-	1.6	1.1	-	-	0.5	0.5	-	-	-	-
2180	937	57	1202	458	600	140	-	102	-	-	-	1052
1.6	0.7	0.0	0.9	0.3	0.4	0.1	-	0.1	-	-	-	0.8
-	10324	356	-	372	272	-	-	124	-	-	153	1898
-	7.4	0.3	-	0.3	0.2	-	-	0.1	-	-	0.1	1.3
683	513	23	478	201	259	70	-	69	-	-	-	398
1.1	0.8	0.0	0.8	0.3	0.4	0.1	-	0.1	-	-	-	0.6
2174	937	56	1197	456	590	138	-	100	-	-	-	1045
1.6	0.7	0.0	0.9	0.3	0.4	0.1	-	0.1	-	-	-	0.7
-	10291	353	-	364	266	-	-	122	-	-	151	1896
-	7.4	0.3	-	0.3	0.2	-	-	0.1	-	-	0.1	1.3
677	513	22	473	199	249	68	-	67	-	-	-	391
1.1	0.8	0.0	0.8	0.3	0.4	0.1	-	0.1	-	-	-	0.6
1249	234	25	629	234	345	70	-	47	-	-	-	579
1.7	0.3	0.0	0.8	0.3	0.5	0.1	-	0.1	-	-	-	0.8
-	5073	235	-	264	157	-	-	70	-	-	88	1171
-	6.9	0.3	-	0.4	0.2	-	-	0.1	-	-	0.1	1.6
374	136	12	237	100	147	37	-	30	-	-	-	209
1.2	0.4	0.0	0.7	0.3	0.5	0.1	-	0.1	-	-	-	0.7
892	50	17	339	82	233	49	-	21	-	-	-	270
2.3	0.1	0.0	0.9	0.2	0.6	0.1	-	0.1	-	-	-	0.7
-	2903	176	-	227	88	-	-	29	-	-	60	612
-	7.6	0.5	-	0.6	0.2	-	-	0.1	-	-	0.2	1.6
246	23	8	114	42	94	22	-	14	-	-	-	88
1.6	0.2	0.1	0.8	0.3	0.6	0.1	-	0.1	-	-	-	0.6
103	28	1	132	8	24	4	-	2	-	-	-	55
1.5	0.4	0.0	1.9	0.1	0.3	0.1	-	0.0	-	-	-	0.8
-	479	12	-	8	23	-	-	6	-	-	6	97
-	6.9	0.2	-	0.1	0.3	-	-	0.1	-	-	0.1	1.4
39	16	1	50	2	11	2	-	1	-	-	-	23
1.2	0.5	0.0	1.6	0.1	0.3	0.1	-	0.0	-	-	-	0.7

Taulu 2. (jatk.) - Tabell 2. (forts.) - Table 2. (cont.)

Vaaliipiiri ja kunta Valkrets och kommun Constituency and municipality		Hyväksytyt äänestysliput puolueittain ja ryhmittäin Godkända röstaedlar efter partier och grupper Valid ballots by parties and groups										
		Yhteensä - Summa - Total										
		2)		3)		4)						
		Kaikki Alla All	Ei-sos. Icke-s. Non soc.	Sos. Soc. Soc.	Muut Övriga Others	SDP	KESK CENT	KOK SAML	VAS VÄNST LEFT	RKP SFP	VIHR DE GRÖNA THE GREENS	SKL FKF
Jämsänkoski		4177	1316	2548	313	1437	563	588	1107	-	146	150
	%	100.0	31.5	61.0	7.5	34.4	13.5	14.1	26.5	-	3.5	3.6
	-91	4307	1973	2111	223	1289	785	622	814	-	189	110
	%	100.0	45.8	49.0	5.2	29.9	18.2	14.4	18.9	-	4.4	2.6
	ENN. 1)	2135	718	1307	110	764	295	329	540	-	49	84
%	100.0	33.6	61.2	5.2	35.8	13.8	15.4	25.3	-	2.3	3.9	
Keuruu		7313	4337	2678	298	2273	3349	603	403	-	220	235
	%	100.0	59.3	36.6	4.1	31.1	45.8	8.2	5.5	-	3.0	3.2
	-91	7467	4917	2254	296	1949	3745	619	299	-	269	248
	%	100.0	65.8	30.2	4.0	26.1	50.2	8.3	4.0	-	3.6	3.3
	ENN. 1)	3904	2192	1563	149	1340	1657	323	221	-	109	148
%	100.0	56.1	40.0	3.8	34.3	42.4	8.3	5.7	-	2.8	3.8	
Saarijärvi		5676	3437	1897	342	1562	2183	594	331	-	250	576
	%	100.0	60.6	33.4	6.0	27.5	38.5	10.5	5.8	-	4.4	10.1
	-91	6007	3793	1683	531	1414	2532	524	263	-	524	348
	%	100.0	63.1	28.0	8.8	23.5	42.2	8.7	4.4	-	8.7	5.8
	ENN. 1)	2828	1663	1023	142	823	992	316	198	-	95	300
%	100.0	50.8	36.2	5.0	29.1	35.1	11.2	7.0	-	3.4	10.6	
Suolahti		3322	913	2216	193	1178	313	223	1031	-	119	361
	%	100.0	27.5	66.7	5.8	35.5	9.4	6.7	31.0	-	3.6	10.9
	-91	3315	1208	1939	168	919	510	290	1016	-	154	233
	%	100.0	36.4	58.5	5.1	27.7	15.4	8.7	30.6	-	4.6	7.0
	ENN. 1)	1615	487	1068	60	601	152	131	463	-	36	195
%	100.0	30.2	66.1	3.7	37.2	9.4	8.1	28.7	-	2.2	12.1	
Äänekoski		7321	2684	4188	449	2433	1465	687	1748	-	336	497
	%	100.0	36.7	57.2	6.1	33.2	20.0	9.4	23.9	-	4.6	6.8
	-91	7221	3289	3573	359	1950	1734	779	1612	-	326	381
	%	100.0	45.5	49.5	5.0	27.0	24.0	10.8	22.3	-	4.5	5.3
	ENN. 1)	3072	1158	1753	161	1013	610	298	736	-	113	235
%	100.0	37.7	57.1	5.2	33.0	19.9	9.7	24.0	-	3.7	7.6	
Muut kunnat - Övr. komm. - Other municipalities		64401	34505	25251	4645	17675	21103	7276	7523	-	2808	5201
	%	100.0	53.6	39.2	7.2	27.4	32.8	11.3	11.7	-	4.4	8.1
	-91	65242	42015	20497	2730	14097	25607	7432	6348	-	2440	3658
	%	100.0	64.4	31.4	4.2	21.6	39.2	11.4	9.7	-	3.7	5.6
	ENN. 1)	31071	16832	12524	1715	8829	10156	3459	3658	-	1033	2741
%	100.0	54.2	40.3	5.5	28.4	32.7	11.1	11.8	-	3.3	8.8	
Hankasalmi		3206	1839	1127	240	573	1409	209	548	-	124	187
	%	100.0	57.4	35.2	7.5	17.9	43.9	6.5	17.1	-	3.9	5.8
	-91	3491	2515	892	84	429	1881	263	458	-	71	118
	%	100.0	72.0	25.6	2.4	12.3	53.9	7.5	13.1	-	2.0	3.4
	ENN. 1)	1918	1112	683	123	356	843	135	322	-	65	114
%	100.0	58.0	35.6	6.4	18.6	44.0	7.0	16.8	-	3.4	5.9	
Joutsa		2258	1455	662	141	598	947	337	63	-	76	154
	%	100.0	64.4	29.3	6.2	26.5	41.9	14.9	2.8	-	3.4	6.8
	-91	2468	1852	537	79	477	1047	426	56	-	60	127
	%	100.0	75.0	21.8	3.2	19.3	42.4	17.3	2.3	-	2.4	5.1
	ENN. 1)	1143	722	354	67	324	432	189	30	-	36	92
%	100.0	63.2	31.0	5.9	28.3	37.8	16.5	2.6	-	3.1	8.0	
Jyväskylän mlk-lk		16068	6434	7938	1696	5725	2883	2327	2202	-	1124	1165
	%	100.0	40.0	49.4	10.6	35.6	17.9	14.5	13.7	-	7.0	7.3
	-91	15052	7854	6154	1044	4275	3464	2345	1870	-	944	838
	%	100.0	52.2	40.9	6.9	28.4	23.0	15.6	12.4	-	6.3	5.6
	ENN. 1)	6716	2642	3564	510	2553	1145	925	1003	-	336	545
%	100.0	39.3	53.1	7.6	38.0	17.0	13.8	14.9	-	5.0	8.1	
Kannonkoski		1079	678	354	47	264	579	47	89	-	30	35
	%	100.0	62.8	32.8	4.4	24.5	53.7	4.4	8.2	-	2.8	3.2
	-91	1221	911	274	36	194	758	44	78	-	30	5
	%	100.0	74.5	22.4	2.9	15.9	62.1	3.6	6.4	-	2.5	0.4
	ENN. 1)	662	415	225	22	167	363	25	58	-	14	19
%	100.0	62.7	34.0	3.3	25.2	54.8	3.8	8.8	-	2.1	2.9	
Karstula		2855	2025	691	139	612	1350	298	76	-	65	261
	%	100.0	70.9	24.2	4.9	21.4	47.3	10.4	2.7	-	2.3	9.1
	-91	3047	2368	598	81	536	1644	299	59	-	74	153
	%	100.0	77.7	19.6	2.7	17.6	54.0	9.8	1.9	-	2.4	5.0
	ENN. 1)	1515	1083	379	53	335	691	179	43	-	22	160
%	100.0	71.5	25.0	3.5	22.1	45.6	11.8	2.8	-	1.5	10.6	
Kinnula		1258	893	314	51	222	763	79	90	-	26	43
	%	100.0	71.0	25.0	4.1	17.6	60.7	6.3	7.2	-	2.1	3.4
	-91	1362	1072	257	33	153	884	118	102	-	30	9
	%	100.0	78.7	18.9	2.4	11.2	64.9	8.7	7.5	-	2.2	0.7
	ENN. 1)	618	424	167	27	123	350	50	42	-	11	21
%	100.0	68.6	27.0	4.4	19.9	56.6	8.1	6.8	-	1.8	3.4	
Kivijärvi		1021	688	301	32	290	572	80	11	-	19	31
	%	100.0	67.4	29.5	3.1	28.4	56.0	7.8	1.1	-	1.9	3.0
	-91	1154	855	282	17	268	681	122	14	-	16	13
	%	100.0	74.1	24.4	1.5	23.2	59.0	10.6	1.2	-	1.4	1.1
	ENN. 1)	614	419	178	17	173	339	58	5	-	11	19
%	100.0	68.2	29.0	2.8	28.2	55.2	9.4	0.8	-	1.8	3.1	

TILASTOKESKUS / VAALITILASTOT

NUORS. UNGF.	SMP FLP	EKO EKOL	VSL	LKP LFP	NAISP KVINNOP.	LLP NLP	EKA	KTP KAP	SEP FPP	YVP	5) Muut övrige Others	Hylätty liput Kasserade sediar Disallowed ballots
76	13	3	58	2	26	4	-	4	-	-	-	43
1.8	0.3	0.1	1.4	0.0	0.6	0.1	-	0.1	-	-	-	1.0
-	456	14	-	-	17	-	-	8	-	-	-	98
-	10.6	0.3	-	-	0.4	-	-	0.2	-	-	0.1	2.2
22	8	-	26	2	11	2	-	3	-	-	-	20
1.0	0.4	-	1.2	0.1	0.5	0.1	-	0.1	-	-	-	0.9
38	23	-	25	127	12	3	-	2	-	-	-	41
0.5	0.3	-	0.3	1.7	0.2	0.0	-	0.0	-	-	-	0.6
-	297	12	-	8	5	-	-	6	-	-	10	92
-	4.0	0.2	-	0.1	0.1	-	-	0.1	-	-	0.1	1.2
18	16	-	14	48	6	2	-	2	-	-	-	19
0.5	0.4	-	0.4	1.2	0.2	0.1	-	0.1	-	-	-	0.5
38	82	1	33	2	16	4	-	4	-	-	-	46
0.7	1.4	0.0	0.6	0.0	0.3	0.1	-	0.1	-	-	-	0.8
-	382	1	-	7	5	-	-	6	-	-	1	51
-	6.4	0.0	-	0.1	0.1	-	-	0.1	-	-	0.0	0.8
15	5.9	1	17	1	10	4	-	2	-	-	-	20
0.5	1.9	0.0	0.6	0.0	0.4	0.1	-	0.1	-	-	-	0.7
37	13	2	16	3	17	2	-	7	-	-	-	48
1.1	0.4	0.1	0.5	0.1	0.5	0.1	-	0.2	-	-	-	1.4
-	171	6	-	4	4	-	-	4	-	-	4	86
-	5.2	0.2	-	0.1	0.1	-	-	0.1	-	-	0.1	2.5
10	9	1	6	-	5	2	-	4	-	-	-	12
0.6	0.6	0.1	0.4	-	0.3	0.1	-	0.2	-	-	-	0.7
65	25	1	26	10	17	4	-	7	-	-	-	76
0.9	0.3	0.0	0.4	0.1	0.2	0.1	-	0.1	-	-	-	1.0
-	385	14	-	10	15	-	-	11	-	-	4	135
-	5.3	0.2	-	0.1	0.2	-	-	0.2	-	-	0.1	1.8
24	10	1	10	5	10	3	-	4	-	-	-	27
0.8	0.3	0.0	0.3	0.2	0.3	0.1	-	0.1	-	-	-	0.9
925	703	31	568	222	245	68	-	53	-	-	-	466
1.4	1.1	0.0	0.9	0.3	0.4	0.1	-	0.1	-	-	-	0.7
-	5218	118	-	100	109	-	-	52	-	-	63	725
-	8.0	0.2	-	0.2	0.2	-	-	0.1	-	-	0.1	1.1
303	377	10	236	99	102	31	-	37	-	-	-	182
1.0	1.2	0.0	0.8	0.3	0.3	0.1	-	0.1	-	-	-	0.6
26	27	1	78	7	9	2	-	6	-	-	-	18
0.8	0.8	0.0	2.4	0.2	0.3	0.1	-	0.2	-	-	-	0.6
-	247	5	-	6	7	-	-	5	-	-	1	24
-	7.1	0.1	-	0.2	0.2	-	-	0.1	-	-	0.0	0.7
12	16	-	39	4	5	2	-	5	-	-	-	8
0.6	0.8	-	2.0	0.2	0.3	0.1	-	0.3	-	-	-	0.4
36	14	3	14	3	10	2	-	1	-	-	-	28
1.6	0.6	0.1	0.6	0.1	0.4	0.1	-	0.0	-	-	-	1.2
-	249	7	-	3	8	-	-	4	-	-	4	34
-	10.1	0.3	-	0.1	0.3	-	-	0.2	-	-	0.2	1.4
17	7	-	7	2	6	1	-	-	-	-	-	15
1.5	0.6	-	0.6	0.2	0.5	0.1	-	-	-	-	-	1.3
327	28	9	135	31	70	31	-	11	-	-	-	124
2.0	0.2	0.1	0.8	0.2	0.4	0.2	-	0.1	-	-	-	0.8
-	1167	32	-	40	40	-	-	9	-	-	28	187
-	7.8	0.2	-	0.3	0.3	-	-	0.1	-	-	0.2	1.2
83	14	3	45	13	30	13	-	8	-	-	-	47
1.2	0.2	0.0	0.7	0.2	0.4	0.2	-	0.1	-	-	-	0.7
5	16	2	6	1	3	1	-	1	-	-	-	6
0.5	1.5	0.2	0.6	0.1	0.3	0.1	-	0.1	-	-	-	0.6
-	104	2	-	-	2	-	-	2	-	-	2	10
-	8.5	0.2	-	-	0.2	-	-	0.2	-	-	0.2	0.8
3	7	-	3	1	2	-	-	-	-	-	-	4
0.5	1.1	-	0.5	0.2	0.3	-	-	-	-	-	-	0.6
29	115	-	32	1	11	2	-	3	-	-	-	13
1.0	4.0	-	1.1	0.0	0.4	0.1	-	0.1	-	-	-	0.5
-	272	3	-	-	3	-	-	3	-	-	1	29
-	8.9	0.1	-	-	0.1	-	-	0.1	-	-	0.0	0.9
11	52	-	15	1	4	1	-	1	-	-	-	7
0.7	3.4	-	1.0	0.1	0.3	0.1	-	0.1	-	-	-	0.5
7	7	2	12	1	2	2	-	2	-	-	-	14
0.6	0.6	0.2	1.0	0.1	0.2	0.2	-	0.2	-	-	-	1.1
-	61	3	-	-	-	-	-	2	-	-	-	14
-	4.5	0.2	-	-	-	-	-	0.1	-	-	-	1.0
7	2	2	5	1	2	2	-	2	-	-	-	4
1.1	0.3	0.3	0.8	0.2	0.3	-	-	0.3	-	-	-	0.6
8	5	-	4	-	1	-	-	-	-	-	-	2
0.8	0.5	-	0.4	-	0.1	-	-	-	-	-	-	0.2
-	39	-	-	-	-	-	-	-	-	-	1	8
-	3.4	-	-	-	-	-	-	-	-	-	0.1	0.7
3	3	-	3	-	-	-	-	-	-	-	-	-
0.5	0.5	-	0.5	-	-	-	-	-	-	-	-	-

Taulu 2. (jatk.) - Tabell 2. (forts.) - Table 2. (cont.)

Vaali piiri ja kunta Valkrets och kommun Constituency and municipality		Hyväksytyt äänestysliput puolueittain ja ryhmittäin Godkända röstsedlar efter partier och grupper Valid ballots by parties and groups										
		Yhteensä - Summa - Total 2)				3)	4)	SDP	KESK CENT	KOK SAML	VAS VÄNST LEFT	RKP SFP
Kaikki All	Ei-sos. Icke-s. Non soc.	Sos. Soc. Soc.	Muut Övriga Others									
Konnevesi		1994	1228	683	83	426	719	104	257	-	45	299
	%	100.0	61.6	34.3	4.2	21.4	36.1	5.2	12.9	-	2.3	15.0
	-91	2120	1450	607	63	351	863	148	254	-	56	128
	%	100.0	68.4	28.6	3.0	16.6	40.7	7.0	12.0	-	2.6	6.0
	ENN.1)	997	592	366	39	224	304	56	142	-	20	168
%	100.0	59.4	36.7	3.9	22.5	30.5	5.6	14.2	-	2.0	16.9	
Korpilahti		2801	1563	1007	231	636	1081	299	367	-	133	159
	%	100.0	55.8	36.0	8.2	22.7	38.6	10.7	13.1	-	4.7	5.7
	-91	2840	1856	883	101	446	1235	253	433	-	92	88
	%	100.0	65.4	31.1	3.6	15.7	43.5	8.9	15.2	-	3.2	3.1
	ENN.1)	1244	690	477	77	285	463	138	189	-	47	75
%	100.0	55.5	38.3	6.2	22.9	37.2	11.1	15.2	-	3.8	6.0	
Kuhmoinen		1765	1004	628	133	525	486	364	103	-	58	127
	%	100.0	56.9	35.6	7.5	29.7	27.5	20.6	5.8	-	3.3	7.2
	-91	1865	1200	575	90	500	544	417	73	-	76	101
	%	100.0	64.3	30.8	4.8	26.8	29.2	22.4	3.9	-	4.1	5.4
	ENN.1)	889	495	340	54	290	214	195	50	-	35	72
%	100.0	55.7	38.2	6.1	32.6	24.1	21.9	5.6	-	3.9	8.1	
Kyyjärvi		1025	770	213	42	187	590	54	25	-	24	104
	%	100.0	75.1	20.8	4.1	18.2	57.6	5.3	2.4	-	2.3	10.1
	-91	1168	956	188	24	169	712	90	19	-	22	79
	%	100.0	81.8	16.1	2.1	14.5	61.0	7.7	1.6	-	1.9	6.8
	ENN.1)	692	511	152	29	134	400	32	17	-	16	63
%	100.0	73.8	22.0	4.2	19.4	57.8	4.6	2.5	-	2.3	9.1	
Laukaa		8529	4225	3702	602	2429	2511	1014	1267	-	351	634
	%	100.0	49.5	43.4	7.1	28.5	29.4	11.9	14.9	-	4.1	7.4
	-91	8236	5082	2825	329	1846	3140	932	976	-	297	404
	%	100.0	61.7	34.3	4.0	22.4	38.1	11.3	11.9	-	3.6	4.9
	ENN.1)	3685	1833	1638	214	1083	1060	436	552	-	129	311
%	100.0	49.7	44.5	5.8	29.4	28.8	11.8	15.0	-	3.5	8.4	
Leivonmäki		722	494	189	39	134	339	62	54	-	28	81
	%	100.0	68.4	26.2	5.4	18.6	47.0	8.6	7.5	-	3.9	11.2
	-91	781	603	147	31	99	301	71	47	-	26	60
	%	100.0	77.2	18.8	4.0	12.7	38.5	9.1	6.0	-	3.3	7.7
	ENN.1)	423	286	116	21	80	190	37	35	-	18	51
%	100.0	67.6	27.4	5.0	18.9	44.9	8.7	8.3	-	4.3	12.1	
Luhanka		629	430	174	25	146	252	143	27	-	12	27
	%	100.0	68.4	27.7	4.0	23.2	40.1	22.7	4.3	-	1.9	4.3
	-91	701	515	159	27	142	305	104	17	-	24	21
	%	100.0	73.5	22.7	3.9	20.3	43.5	14.8	2.4	-	3.4	3.0
	ENN.1)	313	193	108	12	89	98	71	18	-	5	20
%	100.0	61.7	34.5	3.8	28.4	31.3	22.7	5.8	-	1.6	6.4	
Multia		1419	920	463	36	314	611	55	148	-	25	109
	%	100.0	64.8	32.6	2.5	22.1	43.1	3.9	10.4	-	1.8	7.7
	-91	1510	989	466	55	306	698	88	158	-	51	117
	%	100.0	65.5	30.9	3.6	20.3	46.2	5.8	10.5	-	3.4	7.7
	ENN.1)	887	571	294	22	197	394	33	96	-	17	72
%	100.0	64.4	33.1	2.5	22.2	44.4	3.7	10.8	-	1.9	8.1	
Muurame		3698	1512	1738	448	1257	736	550	479	-	293	216
	%	100.0	40.9	47.0	12.1	34.0	19.9	14.9	13.0	-	7.9	5.8
	-91	3307	1800	1288	219	826	906	463	461	-	197	185
	%	100.0	54.4	38.9	6.6	25.0	27.4	14.0	13.9	-	6.0	5.6
	ENN.1)	1633	674	816	143	570	328	221	245	-	92	119
%	100.0	41.3	50.0	8.8	34.9	20.1	13.5	15.0	-	5.6	7.3	
Petäjävesi		2072	1237	709	126	488	750	249	218	-	88	202
	%	100.0	59.7	34.2	6.1	23.6	36.2	12.0	10.5	-	4.2	9.7
	-91	2138	1408	643	87	426	759	221	214	-	77	167
	%	100.0	65.9	30.1	4.1	19.9	35.5	10.3	10.0	-	3.6	7.8
	ENN.1)	831	485	298	48	206	288	86	90	-	31	101
%	100.0	58.4	35.9	5.8	24.8	34.7	10.3	10.8	-	3.7	12.2	
Pihlajavesi		2929	1703	1116	110	653	1354	165	460	-	58	173
	%	100.0	58.1	38.1	3.8	22.3	46.2	5.6	15.7	-	2.0	5.9
	-91	3204	2248	882	74	634	1865	193	242	-	67	53
	%	100.0	70.2	27.5	2.3	19.8	58.2	6.0	7.6	-	2.1	1.7
	ENN.1)	1698	965	681	52	432	744	108	247	-	28	108
%	100.0	56.8	40.1	3.1	25.4	43.8	6.4	14.5	-	1.6	6.4	
Pylkönmäki		697	533	148	16	99	310	23	48	-	11	59
	%	100.0	76.5	21.2	2.3	14.2	44.5	3.3	6.9	-	1.6	8.5
	-91	784	617	149	18	93	398	20	56	-	17	27
	%	100.0	78.7	19.0	2.3	11.9	50.8	2.6	7.1	-	2.2	3.4
	ENN.1)	449	334	107	8	71	200	13	35	-	3	37
%	100.0	74.4	23.8	1.8	15.8	44.5	2.9	7.8	-	0.7	8.2	
Sumainen		817	549	229	39	94	379	49	133	-	26	115
	%	100.0	67.2	28.0	4.8	11.5	46.4	6.0	16.3	-	3.2	14.1
	-91	813	606	186	21	75	466	47	111	-	21	51
	%	100.0	74.5	22.9	2.6	9.2	57.3	5.8	13.7	-	2.6	6.3
	ENN.1)	306	195	102	9	42	128	22	58	-	4	44
%	100.0	63.7	33.3	2.9	13.7	41.8	7.2	19.0	-	1.3	14.4	

NUORS. UNGF.	SMP FLP	EKO EKOL	VSL	LKP LFP	NAISP KVINNOP.	LLP NLP	EKA	KTP KAP	SEP FPP	YVP	5) Muut Övriga Others	Hylätyt liput Kasserade sedlar Disallowed ballots
16	106	-	17	-	2	3	-	-	-	-	-	18
0.8	5.3	-	0.9	-	0.1	0.2	-	-	-	-	-	0.9
-	308	4	-	3	1	-	-	2	-	-	-	19
-	14.5	0.2	-	0.1	0.0	-	-	0.1	-	-	0.1	0.9
8	64	-	11	-	-	-	-	-	-	-	-	6
0.8	6.4	-	1.1	-	-	-	-	-	-	-	-	0.6
62	19	1	16	5	18	1	-	4	-	-	-	15
2.2	0.7	0.0	0.6	0.2	0.6	0.0	-	0.1	-	-	-	0.5
-	276	5	-	4	3	-	-	4	-	-	1	30
-	9.7	0.2	-	0.1	0.1	-	-	0.1	-	-	0.0	1.0
14	10	1	8	4	6	1	-	3	-	-	-	5
1.1	0.8	0.1	0.6	0.3	0.5	0.1	-	0.2	-	-	-	0.4
40	25	-	24	2	11	-	-	-	-	-	-	16
2.3	1.4	-	1.4	0.1	0.6	-	-	-	-	-	-	0.9
-	133	5	-	5	5	-	-	2	-	-	4	27
-	7.1	0.3	-	0.3	0.3	-	-	0.1	-	-	0.2	1.4
10	14	-	5	-	4	-	-	-	-	-	-	6
1.1	1.6	-	0.6	-	0.4	-	-	-	-	-	-	0.7
5	22	2	7	-	3	1	-	1	-	-	-	14
0.5	2.1	0.2	0.7	-	0.3	0.1	-	0.1	-	-	-	1.3
-	75	-	-	-	2	-	-	-	-	-	-	16
-	6.4	-	-	-	0.2	-	-	-	-	-	-	1.4
3	16	1	5	-	3	1	-	1	-	-	-	7
0.4	2.3	0.1	0.7	-	0.4	0.1	-	0.1	-	-	-	1.0
107	56	2	105	10	31	6	-	6	-	-	-	72
1.3	0.7	0.0	1.2	0.1	0.4	0.1	-	0.1	-	-	-	0.8
-	597	13	-	9	14	-	-	3	-	-	5	94
-	7.2	0.2	-	0.1	0.2	-	-	0.0	-	-	0.1	1.1
37	22	1	33	4	13	1	-	3	-	-	-	17
1.0	0.6	0.0	0.9	0.1	0.4	0.0	-	0.1	-	-	-	0.5
7	9	-	2	3	2	-	-	1	-	-	-	9
1.0	1.2	-	0.3	0.4	0.3	-	-	0.1	-	-	-	1.2
-	170	3	-	1	2	-	-	1	-	-	-	9
-	21.8	0.4	-	0.1	0.3	-	-	0.1	-	-	-	1.1
1	8	-	1	-	1	-	-	1	-	-	-	7
0.2	1.9	-	0.2	-	0.2	-	-	0.2	-	-	-	1.6
4	5	-	2	3	6	1	-	1	-	-	-	6
0.6	0.8	-	0.3	0.5	1.0	0.2	-	0.2	-	-	-	0.9
-	85	1	-	-	2	-	-	-	-	-	-	8
-	12.1	0.1	-	-	0.3	-	-	-	-	-	-	1.1
2	3	-	1	1	3	1	-	1	-	-	-	2
0.6	1.0	-	0.3	0.3	1.0	0.3	-	0.3	-	-	-	0.6
5	11	1	3	134	-	2	-	1	-	-	-	4
0.4	0.8	0.1	0.2	9.4	-	0.1	-	0.1	-	-	-	0.3
-	85	2	-	1	1	-	-	2	-	-	1	14
-	5.6	0.1	-	0.1	0.1	-	-	0.1	-	-	0.1	0.9
3	7	-	2	65	-	-	-	1	-	-	-	3
0.3	0.8	-	0.2	7.3	-	-	-	0.1	-	-	-	0.3
113	7	-	27	3	13	2	-	2	-	-	-	26
3.1	0.2	-	0.7	0.1	0.4	0.1	-	0.1	-	-	-	0.7
-	237	8	-	9	8	-	-	1	-	-	6	39
-	7.2	0.2	-	0.3	0.2	-	-	0.0	-	-	0.2	1.2
31	6	-	12	-	7	1	-	1	-	-	-	10
1.9	0.4	-	0.7	-	0.4	0.1	-	0.1	-	-	-	0.6
17	26	1	12	10	8	-	-	3	-	-	-	14
0.8	1.3	0.0	0.6	0.5	0.4	-	-	0.1	-	-	-	0.7
-	250	7	-	11	1	-	-	3	-	-	2	34
-	11.7	0.3	-	0.5	0.0	-	-	0.1	-	-	0.1	1.6
8	10	-	5	-	4	-	-	2	-	-	-	6
1.0	1.2	-	0.6	-	0.5	-	-	0.2	-	-	-	0.7
23	9	-	17	2	12	-	-	3	-	-	-	20
0.8	0.3	-	0.6	0.1	0.4	-	-	0.1	-	-	-	0.7
-	135	5	-	2	1	-	-	6	-	-	1	36
-	4.2	0.2	-	0.1	0.0	-	-	0.2	-	-	0.0	1.1
11	5	-	9	-	4	-	-	2	-	-	-	11
0.6	0.3	-	0.5	-	0.2	-	-	0.1	-	-	-	0.6
2	141	-	2	-	1	-	-	1	-	-	-	1
0.3	20.2	-	0.3	-	0.1	-	-	0.1	-	-	-	0.1
-	172	-	-	-	-	-	-	-	-	-	1	8
-	21.9	-	-	-	-	-	-	-	-	-	0.1	1.0
2	84	-	2	-	1	-	-	1	-	-	-	-
0.4	18.7	-	0.4	-	0.2	-	-	0.2	-	-	-	-
6	5	2	2	1	3	-	-	2	-	-	-	3
0.7	0.6	0.2	0.2	0.1	0.4	-	-	0.2	-	-	-	0.4
-	41	-	-	1	-	-	-	-	-	-	-	8
-	5.0	-	-	0.1	-	-	-	-	-	-	-	1.0
3	-	-	1	1	1	-	-	2	-	-	-	2
1.0	-	-	0.3	0.3	0.3	-	-	0.7	-	-	-	0.6

Taulu 2. (jatk.) - Tabell 2. (forts.) - Table 2. (cont.)

Vaaliipiiri ja kunta Valkrets och kommun Constituency and municipality		Hyväksytyt äänestysliput puolueittain ja ryhmittäin Godkända röstsedlar efter partier och grupper Valid ballots by parties and groups												
		Yhteensä - Summa - Total												
		2)		3)		4)								
		Kaikki Alla All	Ei-sos. Icke-s. Non soc.	Sos. Soc. Soc.	Muut Övriga Others	SDP	KESK CENT	KOK SAML	VAS VÄNST LEFT	RKP SPF	VIHR DE GRÖNA THE GREENS	SKL FKF		
Toivakka		1282	787	419	76	347	466	118	71	-	43	197		
%		100.0	61.4	32.7	5.9	27.1	36.3	9.2	5.5	-	3.4	15.4		
-91		1391	963	375	53	307	536	128	68	-	47	162		
%		100.0	69.2	27.0	3.8	22.1	38.5	9.2	4.9	-	3.4	11.6		
ENN.1)		677	427	222	28	182	232	67	40	-	21	124		
%		100.0	63.1	32.8	4.1	26.9	34.3	9.9	5.9	-	3.1	18.3		
Uurainen		1662	1089	499	74	347	470	100	151	-	42	497		
%		100.0	65.5	30.0	4.5	20.9	28.3	6.0	9.1	-	2.5	29.9		
-91		1668	1204	419	45	273	499	98	146	-	35	491		
%		100.0	72.2	25.1	2.7	16.4	29.9	5.9	8.8	-	2.1	29.4		
ENN.1)		722	438	254	30	176	160	47	77	-	18	219		
%		100.0	60.7	35.2	4.2	24.4	22.2	6.5	10.7	-	2.5	30.3		
Viitasaari		4615	2449	1947	219	1309	1546	550	636	-	107	326		
%		100.0	53.1	42.2	4.7	28.4	33.5	11.9	13.8	-	2.3	7.1		
-91		4921	3091	1711	119	1272	2021	542	436	-	110	261		
%		100.0	62.8	34.8	2.4	25.8	41.1	11.0	8.9	-	2.2	5.3		
ENN.1)		2439	1326	1003	110	737	790	336	264	-	54	187		
%		100.0	54.4	41.1	4.5	30.2	32.4	13.8	10.8	-	2.2	7.7		
Ulkom. as. Suomen kansal. Finska medb.bos. utoml. Finnish citiz.liv. abroad		506	178	272	56	208	72	77	62	-	32	27		
%		100.0	35.2	53.8	11.1	41.1	14.2	15.2	12.3	-	6.3	5.3		
-91		529	219	263	47	194	94	66	67	-	36	18		
%		100.0	41.4	49.7	8.9	36.7	17.8	12.5	12.7	-	6.8	3.4		
ENN.1)		506	178	272	56	208	72	77	62	-	32	27		
%		100.0	35.2	53.8	11.1	41.1	14.2	15.2	12.3	-	6.3	5.3		
- Niistä Ruotsissa äänest. - Därav röstat i Sverige - Of which voted in Sweden		325	74	224	27	175	35	27	48	-	11	12		
%		100.0	22.8	68.9	8.3	53.8	10.8	8.3	14.8	-	3.4	3.7		
-91		354	110	222	22	170	51	21	51	-	15	11		
%		100.0	31.1	62.7	6.2	48.0	14.4	5.9	14.4	-	4.2	3.1		
ENN.1)		325	74	224	27	175	35	27	48	-	11	12		
%		100.0	22.8	68.9	8.3	53.8	10.8	8.3	14.8	-	3.4	3.7		
Vaasan läänin vaaliipiiri Vasa läns valkrets Vaasa		255660	182564	61044	12052	45793	84338	29068	15004	50827	6606	9832		
%		100.0	71.4	23.9	4.7	17.9	33.0	11.4	5.9	19.9	2.6	3.8		
-91		261974	200746	52939	8289	37623	88868	33411	14982	52573	6745	9209		
%		100.0	76.6	20.2	3.2	14.4	33.9	12.8	5.7	20.1	2.6	3.5		
ENN.1)		116480	81502	29574	5404	22388	42401	15437	7049	14957	2742	4330		
%		100.0	70.0	25.4	4.6	19.2	36.4	13.3	6.1	12.8	2.4	3.7		
Suomessa as. Suom. kansal. Finska medb.bos. i Finland Finnish citiz.liv. in Finl.		254351	181770	60606	11975	45473	84156	28975	14896	50383	6568	9784		
%		100.0	71.5	23.8	4.7	17.9	33.1	11.4	5.9	19.8	2.6	3.8		
-91		260514	199827	52472	8215	37312	88646	33300	14844	52088	6695	9180		
%		100.0	76.7	20.1	3.2	14.3	34.0	12.8	5.7	20.0	2.6	3.5		
ENN.1)		115171	80708	29136	5327	22068	42219	15344	6941	14513	2704	4282		
%		100.0	70.1	25.3	4.6	19.2	36.7	13.3	6.0	12.6	2.3	3.7		
Kaup. yht. - Städer tills. - Urban municipalities		131507	84411	40131	6965	30104	32817	15407	9870	26246	3703	5909		
%		100.0	64.2	30.5	5.3	22.9	25.0	11.7	7.5	20.0	2.8	4.5		
-91		133568	93335	35248	4985	25242	34351	17534	9839	27486	4106	5889		
%		100.0	69.9	26.4	3.7	18.9	25.7	13.1	7.4	20.6	3.1	4.4		
ENN.1)		58269	37026	18400	2843	13870	16206	7817	4450	8401	1360	2552		
%		100.0	63.5	31.6	4.9	23.8	27.8	13.4	7.6	14.4	2.3	4.4		
Alajärvi		5391	4666	575	150	397	2434	283	178	5	38	146		
%		100.0	86.6	10.7	2.8	7.4	45.1	5.2	3.3	0.1	0.7	2.7		
-91		5692	5322	314	56	156	2303	384	151	3	43	139		
%		100.0	93.5	5.5	1.0	2.7	40.5	6.7	2.7	0.1	0.8	2.4		
ENN.1)		2666	2275	313	78	210	1120	172	103	2	13	61		
%		100.0	85.3	11.7	2.9	7.9	42.0	6.5	3.9	0.1	0.5	2.3		
Alavus - Alavo		5944	4527	1192	225	890	3387	781	298	6	97	174		
%		100.0	76.2	20.1	3.8	15.0	57.0	13.1	5.0	0.1	1.6	2.9		
-91		6193	4813	1242	138	801	3480	887	437	6	107	160		
%		100.0	77.7	20.1	2.2	12.9	56.2	14.3	7.1	0.1	1.7	2.6		
ENN.1)		3603	2644	840	119	634	1932	495	203	2	46	108		
%		100.0	73.4	23.3	3.3	17.6	53.6	13.7	5.6	0.1	1.3	3.0		
Kannus		3460	2565	760	135	564	2142	189	195	6	47	135		
%		100.0	74.1	22.0	3.9	16.3	61.9	5.5	5.6	0.2	1.4	3.9		
-91		3559	2881	619	59	474	2293	257	145	3	56	156		
%		100.0	80.9	17.4	1.7	13.3	64.4	7.2	4.1	0.1	1.6	4.4		
ENN.1)		1421	1048	315	58	240	867	92	75	4	20	59		
%		100.0	73.8	22.2	4.1	16.9	61.0	6.5	5.3	0.3	1.4	4.2		

NUORS. UNGF.	SMP FLP	EKO EKOL	VSL	LKP LFP	NAISP KVINNOP.	LLP NLP	EKA	KTP KAP	SEP FPP	YVP	Muut Övriga Others	5) Hylätty liput Kasserade sedlar Disallowed ballots
13	5	1	10	1	9	-	-	1	-	-	-	12
1.0	0.4	0.1	0.8	0.1	0.7	-	-	0.1	-	-	-	0.9
-	137	2	-	-	4	-	-	-	-	-	-	12
-	9.8	0.1	-	-	0.3	-	-	-	-	-	-	0.9
3	3	-	3	1	1	-	-	-	-	-	-	3
0.4	0.4	-	0.4	0.1	0.1	-	-	-	-	-	-	0.4
13	22	-	13	-	3	3	-	1	-	-	-	4
0.8	1.3	-	0.8	-	0.2	0.2	-	0.1	-	-	-	0.2
-	114	6	-	2	3	-	-	-	-	-	1	10
-	6.8	0.4	-	0.1	0.2	-	-	-	-	-	0.1	0.6
3	12	-	6	-	2	1	-	1	-	-	-	2
0.4	1.7	-	0.8	-	0.3	0.1	-	0.1	-	-	-	0.3
54	23	4	28	4	17	9	-	2	-	-	-	27
1.2	0.5	0.1	0.6	0.1	0.4	0.2	-	0.0	-	-	-	0.6
-	264	5	-	3	2	-	-	3	-	-	2	55
-	5.4	0.1	-	0.1	0.0	-	-	0.1	-	-	0.0	1.1
28	12	2	15	1	3	8	-	2	-	-	-	10
1.1	0.5	0.1	0.6	0.0	0.1	0.3	-	0.1	-	-	-	0.4
6	-	1	5	2	10	2	-	2	-	-	-	7
1.2	-	0.2	1.0	0.4	2.0	0.4	-	0.4	-	-	-	1.4
-	33	3	-	8	6	-	-	-	-	-	2	2
-	6.2	0.6	-	1.5	1.1	-	-	0.4	-	-	0.4	0.4
6	-	1	5	2	10	2	-	2	-	-	-	7
1.2	-	0.2	1.0	0.4	2.0	0.4	-	0.4	-	-	-	1.4
4	-	1	3	-	7	1	-	1	-	-	-	2
1.2	-	0.3	0.9	-	2.2	0.3	-	0.3	-	-	-	0.6
-	23	2	-	4	5	-	-	1	-	-	-	2
-	6.5	0.6	-	1.1	1.4	-	-	0.3	-	-	-	0.6
4	-	1	3	-	7	1	-	1	-	-	-	2
1.2	-	0.3	0.9	-	2.2	0.3	-	0.3	-	-	-	0.6
2602	7750	39	1346	749	429	237	-	247	380	333	80	1691
1.0	3.0	0.0	0.5	0.3	0.2	0.1	-	0.1	0.1	0.1	0.0	0.7
-	14937	-	-	1194	396	-	-	334	873	-	275	2420
-	5.7	-	-	0.5	0.2	-	-	0.1	0.3	-	0.1	0.9
1152	4078	21	716	299	198	112	-	137	279	154	30	706
1.0	3.5	0.0	0.6	0.3	0.2	0.1	-	0.1	0.2	0.1	0.0	0.6
2588	7727	37	1340	745	423	236	-	237	370	333	80	1682
1.0	3.0	0.0	0.5	0.3	0.2	0.1	-	0.1	0.1	0.1	0.0	0.7
-	14875	-	-	1191	386	-	-	316	864	-	270	2412
-	5.7	-	-	0.5	0.1	-	-	0.1	0.3	-	0.1	0.9
1138	4055	19	710	295	192	111	-	127	269	154	30	697
1.0	3.5	0.0	0.6	0.3	0.2	0.1	-	0.1	0.2	0.1	0.0	0.6
1801	3581	23	670	451	293	141	-	157	167	113	54	946
1.4	2.7	0.0	0.5	0.3	0.2	0.1	-	0.1	0.1	0.1	0.0	0.7
-	6980	-	-	905	258	-	-	167	410	-	211	1502
-	5.2	-	-	0.7	0.2	-	-	0.1	0.3	-	0.2	1.1
757	1861	14	336	189	127	58	-	80	122	53	16	393
1.3	3.2	0.0	0.6	0.3	0.2	0.1	-	0.1	0.2	0.1	0.0	0.7
33	1798	-	68	-	7	-	-	-	4	-	-	19
0.6	33.4	-	1.3	-	0.1	-	-	-	0.1	-	-	0.4
-	2481	-	-	6	4	-	-	7	6	-	3	27
-	43.6	-	-	0.1	0.1	-	-	0.1	0.1	-	0.1	0.5
18	920	-	39	-	4	-	-	-	4	-	-	10
0.7	34.5	-	1.5	-	0.2	-	-	-	0.2	-	-	0.4
78	171	-	27	8	8	5	-	4	9	1	-	51
1.3	2.9	-	0.5	0.1	0.1	0.1	-	0.1	0.2	0.0	-	0.9
-	252	-	-	24	5	-	-	4	22	-	4	64
-	4.1	-	-	0.4	0.1	-	-	0.1	0.4	-	0.1	1.0
41	105	-	17	2	4	3	-	3	7	1	-	33
1.1	2.9	-	0.5	0.1	0.1	0.1	-	0.1	0.2	0.0	-	0.9
30	93	-	28	-	12	2	-	1	4	10	2	31
0.9	2.7	-	0.8	-	0.3	0.1	-	0.0	0.1	0.3	0.1	0.9
-	164	-	-	6	3	-	-	-	-	-	-	41
-	4.6	-	-	0.2	0.1	-	-	-	-	-	-	1.1
18	26	-	9	-	3	1	-	-	4	3	-	14
1.3	1.8	-	0.6	-	0.2	0.1	-	-	0.3	0.2	-	1.0

TILASTOKESKUS / VAALITILASTOT

Taulu 2. (jatk.) - Tabell 2. (forts.) - Table 2. (cont.)

Vaalipiiri ja kunta
Valkrets och kommun
Constituency and municipality

Hyväksytyt äänestysliput puolueittain ja ryhmittäin
Godkända röstsedlar efter partier och grupper
Valid ballots by parties and groups

	Yhteensä - Summa - Total				SDP	KESK CENT	KOK SAML	VAS VÄNST LEFT	RKP SFP	VIHR DE GRÖNA THE GREENS	SKL FKF
	Kaikki Alla All	Ei-sos. Icke-s. Non soc.	Sos. Soc. Soc.	Muut Övriga Others							
Kaskinen - Kaskö	976	486	432	58	293	90	82	135	291	34	14
%	100.0	49.8	44.3	5.9	30.0	9.2	8.4	13.8	29.8	3.5	1.4
-91	991	561	396	34	252	75	109	144	310	23	16
%	100.0	56.6	40.0	3.4	25.4	7.6	11.0	14.5	31.3	2.3	1.6
ENN.1)	656	290	326	40	217	62	55	108	158	23	9
%	100.0	44.2	49.7	6.1	33.1	9.5	8.4	16.5	24.1	3.5	1.4
Kauhava	4891	3829	892	170	623	2884	542	229	8	74	165
%	100.0	78.3	18.2	3.5	12.7	59.0	11.1	4.7	0.2	1.5	3.4
-91	5129	4324	742	63	488	3180	645	216	4	43	121
%	100.0	84.3	14.5	1.2	9.5	62.0	12.6	4.2	0.1	0.8	2.4
ENN.1)	2948	2268	578	102	429	1692	321	135	4	38	109
%	100.0	76.9	19.6	3.5	14.6	57.4	10.9	4.6	0.1	1.3	3.7
Kokkola - Karleby	19198	10890	6431	1877	4796	4102	1230	1628	2759	904	2512
%	100.0	56.7	33.5	9.8	25.0	21.4	6.4	8.5	14.4	4.7	13.1
-91	19388	12759	5844	785	4216	4739	1488	1623	3198	644	2552
%	100.0	65.8	30.1	4.0	21.7	24.4	7.7	8.4	16.5	3.3	13.2
ENN.1)	8489	4714	3096	679	2264	1857	616	827	1105	266	991
%	100.0	55.5	36.5	8.0	26.7	21.9	7.3	9.7	13.0	3.1	11.7
Kristiinankaupunki- Kristinestad	5067	4085	807	175	592	714	308	213	2872	110	110
%	100.0	80.6	15.9	3.5	11.7	14.1	6.1	4.2	56.7	2.2	2.2
-91	5345	4509	669	167	485	768	358	180	3032	129	102
%	100.0	84.4	12.5	3.1	9.1	14.4	6.7	3.4	56.7	2.4	1.9
ENN.1)	2171	1660	412	99	296	328	155	114	1086	57	57
%	100.0	76.5	19.0	4.6	13.6	15.1	7.1	5.3	50.0	2.6	2.3
Kurikka	6544	4580	1717	247	1392	3049	1198	321	7	149	207
%	100.0	70.0	26.2	3.8	21.3	46.6	18.3	4.9	0.1	2.3	3.2
-91	6874	5187	1486	201	1032	3253	1389	436	11	151	209
%	100.0	75.5	21.6	2.9	15.0	47.3	20.2	6.3	0.2	2.2	3.0
ENN.1)	3673	2468	1062	143	857	1594	696	201	7	87	112
%	100.0	67.2	28.9	3.9	23.3	43.4	18.9	5.5	0.2	2.4	3.0
Lapua - Lappo	8550	6694	1480	376	1161	4062	2024	314	20	235	296
%	100.0	78.3	17.3	4.4	13.6	47.5	23.7	3.7	0.2	2.7	3.5
-91	8711	7407	1185	119	865	4371	1874	315	10	99	274
%	100.0	85.0	13.6	1.4	9.9	50.2	21.5	3.6	0.1	1.1	3.1
ENN.1)	4518	3451	896	171	713	2102	1025	179	5	104	149
%	100.0	76.4	19.8	3.8	15.8	46.5	22.7	4.0	0.1	2.3	3.3
Närpiö - Närpes	6306	5774	492	40	379	140	16	112	5462	27	141
%	100.0	91.6	7.8	0.6	6.0	2.2	0.3	1.8	86.6	0.4	2.2
-91	6505	6020	440	45	326	223	39	114	5605	41	124
%	100.0	92.5	6.8	0.7	5.0	3.4	0.6	1.8	86.2	0.6	1.9
ENN.1)	1825	1656	152	17	100	59	6	51	1540	10	46
%	100.0	90.7	8.3	0.9	5.5	3.2	0.3	2.8	84.4	0.5	2.5
Pietarsaari - Jakobstad	11342	5602	5395	345	3403	656	319	1987	4140	189	423
%	100.0	49.4	47.6	3.0	30.0	5.8	2.8	17.5	36.5	1.7	3.7
-91	11670	6034	5040	596	3307	1026	380	1728	4086	428	340
%	100.0	51.7	43.2	5.1	28.3	8.8	3.3	14.8	35.0	3.7	2.9
ENN.1)	3623	1804	1708	111	1007	225	118	699	1295	59	146
%	100.0	49.8	47.1	3.1	27.8	6.2	3.3	19.3	35.7	1.6	4.0
Seinäjoki	15825	9695	5280	850	4721	4938	3835	535	36	479	582
%	100.0	61.3	33.4	5.4	29.8	31.2	24.2	3.4	0.2	3.0	3.7
-91	15524	10463	4406	655	3767	4750	4173	618	36	518	649
%	100.0	67.4	28.4	4.2	24.3	30.6	26.9	4.0	0.2	3.3	4.2
ENN.1)	8982	5346	3225	411	2892	2631	2163	320	25	211	337
%	100.0	59.5	35.9	4.6	32.2	29.3	24.1	3.6	0.3	2.3	3.8
Uusikaarlepyy-Nykarleby	4345	3498	813	34	643	150	38	166	3151	20	148
%	100.0	80.5	18.7	0.8	14.8	3.5	0.9	3.8	72.5	0.5	3.4
-91	4571	3772	750	49	604	177	20	144	3432	39	118
%	100.0	82.5	16.4	1.1	13.2	3.9	0.4	3.2	75.1	0.9	2.6
ENN.1)	1141	891	234	16	162	44	11	69	788	9	43
%	100.0	78.1	20.5	1.4	14.2	3.9	1.0	6.0	69.1	0.8	3.8
Vaasa - Vasa	29665	15064	12575	2026	9162	2439	4005	3360	7470	1161	694
%	100.0	50.8	42.4	6.8	30.9	8.2	13.5	11.3	25.2	3.9	2.3
-91	29154	16319	10961	1874	7754	1883	4838	3154	7744	1685	766
%	100.0	56.0	37.6	6.4	26.6	6.5	16.6	10.8	26.6	5.8	2.6
ENN.1)	10369	5194	4506	669	3233	836	1579	1247	2373	358	241
%	100.0	50.1	43.5	6.5	31.2	8.1	15.2	12.0	22.9	3.5	2.3
Ähtäri - Etseri	4003	2456	1290	257	1088	1630	557	199	13	139	162
%	100.0	61.4	32.2	6.4	27.2	40.7	13.9	5.0	0.3	3.5	4.0
-91	4262	2964	1154	144	715	1830	693	434	6	100	163
%	100.0	69.5	27.1	3.4	16.8	42.9	16.3	10.2	0.1	2.3	3.8
ENN.1)	2184	1317	737	130	616	857	313	119	7	59	90
%	100.0	60.3	33.7	6.0	28.2	39.2	14.3	5.4	0.3	2.7	4.1

TILASTOKESKUS / VAALITILASTOT

NUORS. UNGF.	SMP FLP	EKO EKOL	VSL	LKP LFP	NAISP KVINNOP.	LLP NLP	EKA	KTP KAP	SEP FPP	YVP	5) Muut övriga Others	Hylätyt liput Kasserade sedlar Disallowed ballots
12	4	-	1	5	4	3	-	4	3	1	-	12
1.2	0.4	-	0.1	0.5	0.4	0.3	-	0.4	0.3	0.1	-	1.2
-	43	-	-	6	3	-	-	-	8	-	-	16
-	4.3	-	-	0.6	0.3	-	-	-	0.8	-	-	1.6
9	2	-	1	4	3	1	-	1	3	-	-	11
1.4	0.3	-	0.2	0.6	0.5	0.2	-	0.2	0.5	-	-	1.6
47	228	-	28	2	10	3	-	40	7	1	-	15
1.0	4.7	-	0.6	0.0	0.2	0.1	-	0.8	0.1	0.0	-	0.3
-	356	-	-	9	6	-	-	38	14	-	-	38
-	6.9	-	-	0.2	0.1	-	-	0.7	0.3	-	-	0.7
27	141	-	21	1	8	-	-	14	7	1	-	12
0.9	4.8	-	0.7	0.0	0.3	-	-	0.5	0.2	0.0	-	0.4
637	208	6	169	79	52	9	-	7	26	43	31	159
3.3	1.1	0.0	0.9	0.4	0.3	0.0	-	0.0	0.1	0.2	0.2	0.8
-	517	-	-	235	53	-	-	5	50	-	-	276
-	2.7	-	-	1.2	0.3	-	-	0.0	0.3	-	0.2	1.4
245	103	5	93	42	26	5	-	5	16	19	4	61
2.9	1.2	0.1	1.1	0.5	0.3	0.1	-	0.1	0.2	0.2	0.0	0.7
28	73	1	7	8	13	1	-	2	9	6	-	40
0.6	1.4	0.0	0.1	0.2	0.3	0.0	-	0.0	0.2	0.1	-	0.8
-	236	-	-	6	8	-	-	4	29	-	1	57
-	4.4	-	-	0.1	0.1	-	-	0.1	0.5	-	0.0	1.1
21	37	1	3	3	7	-	-	2	7	3	-	17
1.0	1.7	0.0	0.1	0.1	0.3	-	-	0.1	0.3	0.1	-	0.8
40	111	1	14	8	10	12	-	4	14	5	2	47
0.6	1.7	0.0	0.2	0.1	0.2	0.2	-	0.1	0.2	0.1	0.0	0.7
-	295	-	-	18	6	-	-	18	39	-	5	64
-	4.3	-	-	0.3	0.1	-	-	0.3	0.6	-	0.1	0.9
22	56	1	8	3	8	6	-	4	6	3	2	32
0.6	1.5	0.0	0.2	0.1	0.2	0.2	-	0.1	0.2	0.1	0.1	0.9
57	288	-	41	4	10	8	-	5	19	6	-	51
0.7	3.4	-	0.5	0.0	0.1	0.1	-	0.1	0.2	0.1	-	0.6
-	858	-	-	12	4	-	-	5	15	-	1	58
-	9.8	-	-	0.1	0.0	-	-	0.1	0.2	-	0.0	0.7
31	166	-	12	4	3	3	-	4	16	2	-	22
0.7	3.7	-	0.3	0.1	0.1	0.1	-	0.1	0.4	0.0	-	0.5
5	11	1	2	4	2	1	-	1	-	2	-	25
0.1	0.2	0.0	0.0	0.1	0.0	0.0	-	0.0	-	0.0	-	0.4
-	18	-	-	3	1	-	-	-	3	-	-	22
-	0.3	-	-	0.0	0.0	-	-	-	0.0	-	-	0.3
2	4	1	2	1	1	1	-	1	-	-	-	9
0.1	0.2	0.1	0.1	0.1	0.1	0.1	-	0.1	-	-	-	0.5
64	49	2	18	15	61	6	-	5	4	1	-	101
0.6	0.4	0.0	0.2	0.1	0.5	0.1	-	0.0	0.0	0.0	-	0.9
-	136	-	-	49	75	-	-	5	16	-	77	114
-	1.2	-	-	0.4	0.6	-	-	0.0	0.1	-	0.7	1.0
22	14	1	10	6	17	1	-	2	1	-	-	26
0.6	0.4	0.0	0.3	0.2	0.5	0.0	-	0.1	0.0	-	-	0.7
163	249	3	70	55	31	46	-	24	23	19	16	106
1.0	1.6	0.0	0.4	0.3	0.2	0.3	-	0.2	0.1	0.1	0.1	0.7
-	676	-	-	153	28	-	-	21	67	-	42	208
-	4.4	-	-	1.0	0.2	-	-	0.1	0.4	-	0.3	1.3
81	159	1	40	31	16	20	-	13	20	13	9	53
0.9	1.8	0.0	0.4	0.3	0.2	0.2	-	0.1	0.2	0.1	0.1	0.6
3	7	-	4	4	-	1	-	4	6	-	-	19
0.1	0.2	-	0.1	0.1	-	0.0	-	0.1	0.1	-	-	0.4
-	15	-	-	9	1	-	-	2	6	-	3	22
-	0.3	-	-	0.2	0.0	-	-	0.0	0.1	-	0.1	0.5
1	3	-	3	2	-	-	-	3	3	-	-	4
0.1	0.3	-	0.3	0.2	-	-	-	0.3	0.3	-	-	0.3
555	202	7	165	254	58	34	-	53	27	17	2	228
1.9	0.7	0.0	0.6	0.9	0.2	0.1	-	0.2	0.1	0.1	0.0	0.8
-	685	-	-	350	50	-	-	53	104	-	35	440
-	2.3	-	-	1.2	0.2	-	-	0.2	0.4	-	0.1	1.5
186	78	2	65	87	20	11	-	26	19	8	-	72
1.8	0.8	0.0	0.6	0.8	0.2	0.1	-	0.3	0.2	0.1	-	0.7
49	89	2	28	5	15	10	-	3	12	1	1	42
1.2	2.2	0.0	0.7	0.1	0.4	0.2	-	0.1	0.3	0.0	0.0	1.0
-	248	-	-	19	11	-	-	5	31	-	2	55
-	5.8	-	-	0.4	0.3	-	-	0.1	0.7	-	0.0	1.3
33	47	2	13	3	7	6	-	2	9	-	1	17
1.5	2.2	0.1	0.6	0.1	0.3	0.3	-	0.1	0.4	-	0.0	0.8

TILASTOKESKUS / VAALITILASTOT

Taulu 2. (jatk.) - Tabell 2. (forts.) - Table 2. (cont.)

Vaali­piiri ja kunta Valkrets och kommun Constituency and municipality	Hyv­k­eyt­yt häns­ty­al­iput puolueittain ja ryhmittäin Godkända röst­ed­lar efter partier och grupper Valid ballots by parties and groups				SDP	KESK CENT	KOK SAML	VAS VÄNST LEFT	RKP SFP	VIHR DE GRÖNA THE GREENS	SKL FKF
	Yhteensä - Summa - Total										
	Kaikki Alla All	Ei-sos. Icke-s. Non soc.	Sos. Soc. Soc.	Muut Övriga Others							
Muut kunnat - Övr. komm. - Other municipalities	122844	97359	20475	5010	15369	51339	13568	5026	24137	2865	3875
%	100.0	79.3	16.7	4.1	12.5	41.8	11.0	4.1	19.6	2.3	3.2
-91	126946	106492	17224	3230	12070	54295	15766	5005	24602	2589	3291
%	100.0	83.9	13.6	2.5	9.5	42.8	12.4	3.9	19.4	2.0	2.6
ENN.1)	56902	43682	10736	2484	8198	26013	7527	2491	6112	1344	1730
%	100.0	76.8	18.9	4.4	14.4	45.7	13.2	4.4	10.7	2.4	3.0
Alahärmä	3186	2651	471	64	306	1875	615	162	10	20	85
%	100.0	83.2	14.8	2.0	9.6	58.9	19.3	5.1	0.3	0.6	2.7
-91	3318	2859	404	55	205	2101	533	196	13	40	70
%	100.0	86.2	12.2	1.7	6.2	63.3	16.1	5.9	0.4	1.2	2.1
ENN.1)	1652	1315	304	33	199	911	318	102	5	8	42
%	100.0	79.6	18.4	2.0	12.0	55.1	19.2	6.2	0.3	0.5	2.5
Evijärvi	1978	1565	358	55	189	1232	127	167	17	26	71
%	100.0	79.1	18.1	2.8	9.6	62.3	6.4	8.4	0.9	1.3	3.6
-91	2087	1753	317	17	157	1349	162	157	11	12	67
%	100.0	84.0	15.2	0.8	7.5	64.6	7.8	7.5	0.5	0.6	3.2
ENN.1)	757	545	185	27	108	420	47	76	6	12	30
%	100.0	72.0	24.4	3.6	14.3	55.5	6.2	10.0	0.8	1.6	4.0
Halsua	948	856	63	29	51	656	21	12	4	12	56
%	100.0	90.3	6.6	3.1	5.4	69.2	2.2	1.3	0.4	1.3	5.9
-91	996	932	48	16	38	697	42	10	-	14	33
%	100.0	93.6	4.8	1.6	3.8	70.0	4.2	1.0	-	1.4	3.3
ENN.1)	526	469	39	18	33	352	15	6	4	4	17
%	100.0	89.2	7.4	3.4	6.3	66.9	2.9	1.1	0.8	0.8	3.2
Himanka	2031	1361	590	80	222	1162	81	368	7	28	67
%	100.0	67.0	29.0	3.9	10.9	57.2	4.0	18.1	0.3	1.4	3.3
-91	2069	1528	515	26	177	1323	120	336	4	21	43
%	100.0	73.9	24.9	1.3	8.6	63.9	5.8	16.2	0.2	1.0	2.1
ENN.1)	819	476	312	31	126	388	48	186	4	6	17
%	100.0	58.1	38.1	3.8	15.4	47.4	5.9	22.7	0.5	0.7	2.1
Ilmajoki	7001	5190	1507	304	1358	3400	1435	145	8	100	168
%	100.0	74.1	21.5	4.3	19.4	48.6	20.5	2.1	0.1	1.4	2.4
-91	7173	5616	1382	175	1219	3415	1486	157	7	152	157
%	100.0	78.3	19.3	2.4	17.0	47.6	20.7	2.2	0.1	2.1	2.2
ENN.1)	3983	2906	933	144	836	1884	839	94	5	46	84
%	100.0	73.0	23.4	3.6	21.0	47.3	21.1	2.4	0.1	1.2	2.1
Isojoki - Storå	1619	1355	208	56	159	977	216	46	4	41	44
%	100.0	83.7	12.8	3.5	9.8	60.3	13.3	2.8	0.2	2.5	2.7
-91	1806	1628	132	46	81	1072	264	50	2	26	32
%	100.0	90.1	7.3	2.5	4.5	59.4	14.6	2.8	0.1	1.4	1.8
ENN.1)	928	765	137	26	103	544	122	32	3	14	27
%	100.0	82.4	14.8	2.8	11.1	58.6	13.1	3.4	0.3	1.5	2.9
Isokyrö - Storkyro	3201	2430	608	163	516	1794	479	90	8	39	89
%	100.0	75.9	19.0	5.1	16.1	56.0	15.0	2.8	0.2	1.2	2.8
-91	3334	2833	452	49	351	2031	585	99	4	40	81
%	100.0	85.0	13.6	1.5	10.5	60.9	17.5	3.0	0.1	1.2	2.4
ENN.1)	1950	1466	395	89	345	1081	287	49	5	22	52
%	100.0	75.2	20.3	4.6	17.7	55.4	14.7	2.5	0.3	1.1	2.7
Jalasjärvi	5708	4699	876	133	680	3534	806	193	5	85	95
%	100.0	82.3	15.3	2.3	11.9	61.9	14.1	3.4	0.1	1.5	1.7
-91	6009	5302	605	102	411	3253	1000	190	4	78	95
%	100.0	88.2	10.1	1.7	6.8	54.1	16.6	3.2	0.1	1.3	1.6
ENN.1)	3092	2501	516	75	411	1826	462	104	4	45	55
%	100.0	80.9	16.7	2.4	13.3	59.1	14.9	3.4	0.1	1.5	1.8
Jurva	2976	1958	762	256	362	1437	362	395	10	225	55
%	100.0	65.8	25.6	8.6	12.2	48.3	12.2	13.3	0.3	7.6	1.8
-91	3122	2339	694	89	258	1619	491	416	8	74	59
%	100.0	74.9	22.2	2.9	8.3	51.9	15.7	13.3	0.3	2.4	1.9
ENN.1)	1295	826	338	131	192	602	141	145	4	112	26
%	100.0	63.8	26.1	10.1	14.8	46.5	10.9	11.2	0.3	8.6	2.0
Karjajoki - Bötom	1225	1036	149	40	95	722	210	53	22	26	15
%	100.0	84.6	12.2	3.3	7.8	58.9	17.1	4.3	1.8	2.1	1.2
-91	1295	1141	107	47	57	738	269	50	14	27	23
%	100.0	88.1	8.3	3.6	4.4	57.0	20.8	3.9	1.1	2.1	1.8
ENN.1)	634	538	73	23	53	371	117	19	3	13	10
%	100.0	84.9	11.5	3.6	8.4	58.5	18.5	3.0	0.5	2.1	1.6
Kauhajoki	8556	5995	1274	1287	949	3801	1725	318	12	1141	107
%	100.0	70.1	14.9	15.0	11.1	44.4	20.2	3.7	0.1	13.3	1.3
-91	9097	7303	953	841	613	4411	2133	329	10	698	100
%	100.0	80.3	10.5	9.2	6.7	48.5	23.4	3.6	0.1	7.7	1.1
ENN.1)	5066	3501	851	714	632	2151	1063	214	8	633	68
%	100.0	69.1	16.8	14.1	12.5	42.5	21.0	4.2	0.2	12.5	1.3
Kaustinen - Kaustby	2430	2069	255	106	218	1600	133	37	36	34	110
%	100.0	85.1	10.5	4.4	9.0	65.8	5.5	1.5	1.5	1.4	4.5
-91	2631	2386	194	51	161	1740	126	32	18	41	71
%	100.0	90.7	7.4	1.9	6.1	66.1	4.8	1.2	0.7	1.6	2.7
ENN.1)	919	763	113	43	96	574	50	17	11	9	52
%	100.0	83.0	12.3	4.7	10.4	62.5	5.4	1.8	1.2	1.0	5.7

NUORS. UNGF.	SMP FLP	EKO EKOL	VSL	LKP LFP	NAISP KVINNOP.	LLP NLP	EKA	KTP KAP	SEP FPP	YVP	5) Muut Övriga Others	Hylättyt liput Kasserade sedlar Disallowed ballots
787	4146	14	670	294	130	95	-	80	203	220	26	736
0.6	3.4	0.0	0.5	0.2	0.1	0.1	-	0.1	0.2	0.2	0.0	0.6
-	7895	-	-	286	128	-	-	149	454	-	59	910
-	6.2	-	-	0.2	0.1	-	-	0.1	0.4	-	0.0	0.7
381	2194	5	374	106	65	53	-	47	147	101	14	304
0.7	3.9	0.0	0.7	0.2	0.1	0.1	-	0.1	0.3	0.2	0.0	0.5
13	66	-	23	-	3	-	-	3	4	-	1	15
0.4	2.1	-	0.7	-	0.1	-	-	0.1	0.1	-	0.0	0.5
-	136	-	-	3	3	-	-	3	12	-	-	19
-	4.1	-	-	0.1	0.1	-	-	0.1	0.4	-	-	0.6
8	39	-	10	-	2	-	-	3	4	-	1	9
0.5	2.4	-	0.6	-	0.1	-	-	0.2	0.2	-	0.1	0.5
14	118	-	4	-	1	2	-	2	5	2	1	10
0.7	6.0	-	0.2	-	0.1	0.1	-	0.1	0.3	0.1	0.1	0.5
-	160	-	-	2	-	-	-	3	2	-	3	11
-	7.7	-	-	0.1	-	-	-	0.1	0.1	-	0.1	0.5
5	42	-	2	-	1	1	-	1	4	1	1	7
0.7	5.5	-	0.3	-	0.1	0.1	-	0.1	0.5	0.1	0.1	0.9
7	117	-	7	2	1	-	-	-	1	1	-	3
0.7	12.3	-	0.7	0.2	0.1	-	-	-	0.1	0.1	-	0.3
-	160	-	-	-	1	-	-	-	1	-	-	7
-	16.1	-	-	-	0.1	-	-	-	0.1	-	-	0.7
6	79	-	6	2	1	-	-	-	-	1	-	2
1.1	15.0	-	1.1	0.4	0.2	-	-	-	-	0.2	-	0.4
13	43	-	21	1	9	2	-	-	3	4	-	22
0.6	2.1	-	1.0	0.0	0.4	0.1	-	-	0.1	0.2	-	1.1
-	34	-	-	3	1	-	-	2	1	-	3	23
-	1.6	-	-	0.1	0.0	-	-	0.1	0.0	-	0.1	1.1
2	19	-	12	-	6	1	-	-	3	1	-	6
0.2	2.3	-	1.5	-	0.7	0.1	-	-	0.4	0.1	-	0.7
40	175	-	20	4	5	4	-	4	9	126	-	47
0.6	2.5	-	0.3	0.1	0.1	0.1	-	0.1	0.1	1.8	-	0.7
-	509	-	-	10	4	-	-	6	14	-	5	69
-	7.1	-	-	0.1	0.1	-	-	0.1	0.2	-	0.1	1.0
19	93	-	13	1	2	-	-	3	7	57	-	24
0.5	2.3	-	0.3	0.0	0.1	-	-	0.1	0.2	1.4	-	0.6
1	114	-	4	-	2	-	-	3	7	1	-	13
0.1	7.0	-	0.2	-	0.1	-	-	0.2	0.4	0.1	-	0.8
-	239	-	-	-	2	-	-	1	18	-	-	11
-	13.2	-	-	-	0.1	-	-	0.1	1.0	-	-	0.6
1	69	-	4	-	1	-	-	2	5	1	-	7
0.1	7.4	-	0.4	-	0.1	-	-	0.2	0.5	0.1	-	0.7
22	58	-	86	2	2	5	-	2	6	2	1	11
0.7	1.8	-	2.7	0.1	0.1	0.2	-	0.1	0.2	0.1	0.0	0.3
-	123	-	-	5	1	-	-	2	7	-	1	15
-	3.7	-	-	0.1	0.0	-	-	0.1	0.2	-	0.0	0.4
9	39	-	49	2	-	3	-	1	4	1	1	5
0.5	2.0	-	2.5	0.1	-	0.2	-	0.1	0.2	0.1	0.1	0.3
14	258	-	14	1	5	7	-	3	8	-	-	38
0.2	4.5	-	0.2	0.0	0.1	0.1	-	0.1	0.1	-	-	0.7
-	929	-	-	12	5	-	-	4	19	-	-	43
-	15.5	-	-	0.2	0.1	-	-	0.1	0.3	-	-	0.7
9	153	-	10	1	2	3	-	1	6	-	-	18
0.3	4.9	-	0.3	0.0	0.1	0.1	-	0.0	0.2	-	-	0.6
12	89	-	10	5	5	1	-	5	2	1	-	16
0.4	3.0	-	0.3	0.2	0.2	0.0	-	0.2	0.1	0.0	-	0.5
-	155	-	-	2	7	-	-	20	6	-	2	15
-	5.0	-	-	0.1	0.2	-	-	0.6	0.2	-	0.1	0.5
9	50	-	6	3	1	1	-	1	2	-	-	7
0.7	3.9	-	0.5	0.2	0.1	0.1	-	0.1	0.2	-	-	0.5
2	66	1	4	1	1	-	-	1	5	1	-	7
0.2	5.4	0.1	0.3	0.1	0.1	-	-	0.1	0.4	0.1	-	0.6
-	83	-	-	4	2	-	-	-	18	-	-	4
-	6.4	-	-	0.3	0.2	-	-	-	1.4	-	-	0.3
1	36	-	3	1	1	-	-	1	5	-	-	5
0.2	5.7	-	0.5	0.2	0.2	-	-	0.2	0.8	-	-	0.8
55	348	1	25	2	7	5	-	7	45	8	-	49
0.6	4.1	0.0	0.3	0.0	0.1	0.1	-	0.1	0.5	0.1	-	0.6
-	515	-	-	15	7	-	-	11	129	-	7	85
-	5.7	-	-	0.2	0.1	-	-	0.1	1.4	-	0.1	0.9
31	209	1	16	2	2	2	-	5	22	7	-	16
0.6	4.1	0.0	0.3	0.0	0.0	0.0	-	0.1	0.4	0.1	-	0.3
39	185	1	20	5	6	1	-	-	1	4	-	22
1.6	7.6	0.0	0.8	0.2	0.2	0.0	-	-	0.0	0.2	-	0.9
-	427	-	-	2	5	-	-	-	2	-	3	26
-	16.2	-	-	0.1	0.2	-	-	0.0	0.1	-	0.1	1.0
16	73	1	10	3	4	-	-	-	1	2	-	5
1.7	7.9	0.1	1.1	0.3	0.4	-	-	-	0.1	0.2	-	0.5

Taulu 2. (jatk.) - Tabell 2. (forts.) - Table 2. (cont.)

Vaalipiiri ja kunta Valkrets och kommun Constituency and municipality		Hyväksytyt äänestysliput puolueittain ja ryhmittäin Godkända röstsedlar efter partier och grupper Valid ballots by parties and groups										
		Yhteensä - Summa - Total				SDP	KESK CENT	KOK SAML	VAS VÄNST LEFT	RKP SFP	VIHR DE GRÖNA THE GREENS	SKL FKF
Kaikki Alla All	Ei-sos. Non soc.	Sos. Soc.	Muut övriga Others									
Korsnäs	%	1435	1326	106	3	96	11	3	10	1294	1	11
		100.0	92.4	7.4	0.2	6.7	0.8	0.2	0.7	90.2	0.1	0.8
	-91	1510	1417	84	9	76	23	-	8	1377	9	13
	%	100.0	93.8	5.6	0.6	5.0	1.5	-	0.5	91.2	0.6	0.9
	ENN.1)	195	175	20	-	19	3	2	1	168	-	2
	%	100.0	89.7	10.3	-	9.7	1.5	1.0	0.5	86.2	-	1.0
Kortesjärvi	%	1717	1514	165	38	145	1257	133	20	5	11	51
		100.0	88.2	9.6	2.2	8.4	73.2	7.7	1.2	0.3	0.6	3.0
	-91	1826	1661	147	18	122	1378	120	25	3	16	59
	%	100.0	91.0	8.1	1.0	6.7	75.5	6.6	1.4	0.2	0.9	3.2
	ENN.1)	940	824	103	13	88	660	85	15	5	1	35
	%	100.0	87.7	11.0	1.4	9.4	70.2	9.0	1.6	0.5	0.1	3.7
Kruunupyy - Kronoby	%	4464	4193	211	60	191	227	21	20	3688	31	213
		100.0	93.9	4.7	1.3	4.3	5.1	0.5	0.4	82.6	0.7	4.8
	-91	4563	4331	186	46	174	302	31	12	3768	39	137
	%	100.0	94.9	4.1	1.0	3.8	6.6	0.7	0.3	82.6	0.9	3.0
	ENN.1)	1568	1452	90	26	81	68	6	9	1273	14	90
	%	100.0	92.6	5.7	1.7	5.2	4.3	0.4	0.6	81.2	0.9	5.7
Kuortane	%	2920	2490	347	83	289	1654	549	57	3	39	131
		100.0	85.3	11.9	2.8	9.9	56.6	18.8	2.0	0.1	1.3	4.5
	-91	2997	2659	276	62	218	1680	652	58	3	39	134
	%	100.0	88.7	9.2	2.1	7.3	56.1	21.8	1.9	0.1	1.3	4.5
	ENN.1)	1766	1479	238	49	196	978	315	41	3	19	93
	%	100.0	83.7	13.5	2.8	11.1	55.4	17.8	2.3	0.2	1.1	5.3
Kälviä - Kelviä	%	2613	1977	485	151	433	1406	209	52	8	47	290
		100.0	75.7	18.6	5.8	16.6	53.8	8.0	2.0	0.3	1.8	11.1
	-91	2656	2288	319	49	289	1574	236	30	5	41	331
	%	100.0	86.1	12.0	1.8	10.9	59.3	8.9	1.1	0.2	1.5	12.5
	ENN.1)	1235	954	220	61	199	716	91	21	4	15	113
	%	100.0	77.2	17.8	4.9	16.1	58.0	7.4	1.7	0.3	1.2	9.1
Laihia - Laihela	%	4192	2674	1323	195	964	1734	676	357	37	83	83
		100.0	63.8	31.6	4.7	23.0	41.4	16.1	8.5	0.9	2.0	2.0
	-91	4235	3107	1008	120	669	1809	881	338	15	96	80
	%	100.0	73.4	23.8	2.8	15.8	42.7	20.8	8.0	0.4	2.3	1.9
	ENN.1)	2373	1497	776	100	583	988	374	192	11	28	44
	%	100.0	63.1	32.7	4.2	24.6	41.6	15.8	8.1	0.5	1.2	1.9
Lappajärvi	%	2607	2159	335	113	282	1652	184	52	3	70	79
		100.0	82.8	12.9	4.3	10.8	63.4	7.1	2.0	0.1	2.7	3.0
	-91	2841	2543	259	39	189	1761	257	66	5	30	88
	%	100.0	89.5	9.1	1.4	6.7	62.0	9.0	2.3	0.2	1.1	3.1
	ENN.1)	1377	1122	200	55	176	834	113	24	1	29	41
	%	100.0	81.5	14.5	4.0	12.8	60.6	8.2	1.7	0.1	2.1	3.0
Lehtimäki	%	1343	1148	97	98	67	904	45	28	1	35	46
		100.0	85.5	7.2	7.3	5.0	67.3	3.4	2.1	0.1	2.6	3.4
	-91	1405	1264	94	47	55	902	90	35	1	34	52
	%	100.0	90.0	6.7	3.3	3.9	64.2	6.4	2.5	0.1	2.4	3.7
	ENN.1)	624	518	52	54	36	397	24	14	1	19	25
	%	100.0	83.0	8.3	8.7	5.8	63.6	3.8	2.2	0.2	3.0	4.0
Lestijärvi	%	595	432	151	12	83	373	37	68	-	3	8
		100.0	72.6	25.4	2.0	13.9	62.7	6.2	11.4	-	0.5	1.3
	-91	650	483	158	9	83	415	21	75	-	8	13
	%	100.0	74.3	24.3	1.4	12.8	63.8	3.2	11.5	-	1.2	2.0
	ENN.1)	372	263	100	9	52	229	20	48	-	2	6
	%	100.0	70.7	26.9	2.4	14.0	61.6	5.4	12.9	-	0.5	1.6
Lohtaja - Lochtea	%	1788	1400	300	88	273	1103	106	27	3	37	159
		100.0	78.3	16.8	4.9	15.3	61.7	5.9	1.5	0.2	2.1	8.9
	-91	1835	1538	273	24	246	1231	130	27	3	22	130
	%	100.0	83.8	14.9	1.3	13.4	67.1	7.1	1.5	0.2	1.2	7.1
	ENN.1)	710	542	132	36	117	403	49	15	1	14	80
	%	100.0	76.3	18.6	5.1	16.5	56.8	6.9	2.1	0.1	2.0	11.3
Luoto - Larsmo	%	2020	1437	571	12	526	32	11	45	1065	5	329
		100.0	71.1	28.3	0.6	26.0	1.6	0.5	2.2	52.7	0.2	16.3
	-91	1972	1395	560	17	524	35	14	36	1184	14	149
	%	100.0	70.7	28.4	0.9	26.6	1.8	0.7	1.8	60.0	0.7	7.6
	ENN.1)	556	345	208	3	191	11	7	17	277	-	50
	%	100.0	62.1	37.4	0.5	34.4	2.0	1.3	3.1	49.8	-	9.0
Maalahti - Malax	%	3645	3200	406	39	342	107	22	63	3019	21	38
		100.0	87.8	11.1	1.1	9.4	2.9	0.6	1.7	82.8	0.6	1.0
	-91	3697	3352	293	52	264	177	30	28	3098	42	30
	%	100.0	90.7	7.9	1.4	7.1	4.8	0.8	0.8	83.8	1.1	0.8
	ENN.1)	938	797	131	10	113	24	10	18	739	3	16
	%	100.0	85.0	14.0	1.1	12.0	2.6	1.1	1.9	78.8	0.3	1.7
Maksamaa - Maxmo	%	694	613	65	16	64	8	2	1	576	9	20
		100.0	88.3	9.4	2.3	9.2	1.2	0.3	0.1	83.0	1.3	2.9
	-91	720	651	63	6	60	14	-	2	627	5	9
	%	100.0	90.4	8.7	0.8	8.3	1.9	-	0.3	87.1	0.7	1.2
	ENN.1)	234	205	20	9	19	3	1	1	191	6	6
	%	100.0	87.6	8.5	3.8	8.1	1.3	0.4	0.4	81.6	2.6	2.6

NUORS. UNGF.	SMP FLP	EKO EKOL	VSL	LKP LFP	NAISP KVINNOP.	LLP NLP	EKA	KTP KAP	SEP FPP	YVP	5) Muut övriga Others	Hylätyt liput Kasserade sedlar Disallowed ballots
-	2	-	1	5	-	-	-	-	1	-	-	11
-	0.1	-	0.1	0.3	-	-	-	-	0.1	-	-	0.8
-	2	-	-	1	-	-	-	-	-	-	-	11
-	0.1	-	-	0.1	-	-	-	-	-	-	-	0.7
-	-	-	-	-	-	-	-	-	-	-	-	4
-	-	-	-	-	-	-	-	-	-	-	-	2.0
9	68	-	7	-	1	2	-	-	6	-	2	5
0.5	4.0	-	0.4	-	0.1	0.1	-	-	0.3	-	0.1	0.3
-	100	-	-	-	-	-	-	-	2	-	-	4
-	5.5	-	-	-	-	-	-	-	0.1	-	-	0.2
4	39	-	2	-	-	1	-	-	5	-	-	2
0.4	4.1	-	0.2	-	-	0.1	-	-	0.5	-	-	0.2
15	38	-	10	6	3	-	-	-	1	-	-	18
0.3	0.9	-	0.2	0.1	0.1	-	-	-	0.0	-	-	0.4
-	78	-	-	6	1	-	-	-	5	-	1	30
-	1.7	-	-	0.1	0.0	-	-	-	0.1	-	0.0	0.7
4	14	-	7	1	1	-	-	-	-	-	-	8
0.3	0.9	-	0.4	0.1	0.1	-	-	-	-	-	-	0.5
19	153	-	10	-	1	5	-	1	9	-	-	8
0.7	5.2	-	0.3	-	0.0	0.2	-	0.0	0.3	-	-	0.3
-	187	-	-	2	8	-	-	-	15	-	-	22
-	6.2	-	-	0.1	0.3	-	-	-	0.5	-	-	0.7
12	90	-	7	-	1	3	-	1	7	-	-	5
0.7	5.1	-	0.4	-	0.1	0.2	-	0.1	0.4	-	-	0.3
57	62	1	23	2	5	3	-	-	3	10	2	31
2.2	2.4	0.0	0.9	0.1	0.2	0.1	-	-	0.1	0.4	0.1	1.2
-	124	-	-	18	3	-	-	-	4	-	1	23
-	4.7	-	-	0.7	0.1	-	-	-	0.2	-	0.0	0.9
25	30	1	9	-	4	2	-	-	3	2	-	14
2.0	2.4	0.1	0.7	-	0.3	0.2	-	-	0.2	0.2	-	1.1
31	127	1	58	17	7	3	-	2	7	4	1	16
0.7	3.0	0.0	1.4	0.4	0.2	0.1	-	0.0	0.2	0.1	0.0	0.4
-	267	-	-	9	8	-	-	1	14	-	2	38
-	6.3	-	-	0.2	0.2	-	-	0.0	0.3	-	0.0	0.9
16	68	-	41	12	3	2	-	1	7	2	1	8
0.7	2.9	-	1.7	0.5	0.1	0.1	-	0.0	0.3	0.1	0.0	0.3
23	240	-	3	1	2	7	-	1	6	2	-	11
0.9	9.2	-	0.1	0.0	0.1	0.3	-	0.0	0.2	0.1	-	0.4
-	429	-	-	3	1	-	-	4	8	-	-	13
-	15.1	-	-	0.1	0.0	-	-	0.1	0.3	-	-	0.5
12	132	-	1	1	2	6	-	-	4	1	-	5
0.9	9.6	-	0.1	0.1	0.1	0.4	-	-	0.3	0.1	-	0.4
55	152	-	5	-	-	3	-	2	-	-	-	5
4.1	11.3	-	0.4	-	-	0.2	-	0.1	-	-	-	0.4
-	217	-	-	-	1	-	-	4	12	-	-	9
-	15.4	-	-	-	0.1	-	-	0.3	0.9	-	-	0.6
31	71	-	1	-	-	3	-	2	-	-	-	3
5.0	11.4	-	0.2	-	-	0.5	-	0.3	-	-	-	0.5
-	14	-	3	-	3	-	-	-	2	1	-	3
-	2.4	-	0.5	-	0.5	-	-	-	0.3	0.2	-	0.5
-	32	-	-	2	-	-	-	-	1	-	-	5
-	4.9	-	-	0.3	-	-	-	-	0.2	-	-	0.8
-	8	-	1	-	3	-	-	-	2	1	-	1
-	2.2	-	0.3	-	0.8	-	-	-	0.5	0.3	-	0.3
17	29	-	8	-	3	2	-	-	2	18	1	18
1.0	1.6	-	0.4	-	0.2	0.1	-	-	0.1	1.0	0.1	1.0
-	36	-	-	5	-	-	-	-	-	-	2	15
-	2.0	-	-	0.3	-	-	-	-	-	-	0.1	0.8
8	9	-	2	-	1	-	-	-	2	8	1	5
1.1	1.3	-	0.3	-	0.1	-	-	-	0.3	1.1	0.1	0.7
5	-	-	-	-	2	-	-	-	-	-	-	12
0.2	-	-	-	-	0.1	-	-	-	-	-	-	0.6
-	2	-	-	9	2	-	-	-	-	-	1	13
-	0.1	-	-	0.5	0.1	-	-	-	-	-	0.1	0.7
2	-	-	-	-	1	-	-	-	-	-	-	2
0.4	-	-	-	-	0.2	-	-	-	-	-	-	0.4
4	5	-	4	9	3	-	-	1	1	6	-	19
0.1	0.1	-	0.1	0.2	0.1	-	-	0.0	0.0	0.2	-	0.5
-	12	-	-	4	6	-	-	1	1	-	3	24
-	0.3	-	-	0.1	0.2	-	-	0.0	0.0	-	0.1	0.6
-	4	-	1	4	2	-	-	-	1	3	-	7
-	0.4	-	0.1	0.4	0.2	-	-	-	0.1	0.3	-	0.7
2	-	-	4	7	-	1	-	-	-	-	-	3
0.3	-	-	0.6	1.0	-	0.1	-	-	-	-	-	0.4
-	1	-	-	-	-	-	-	1	1	-	-	6
-	0.1	-	-	-	-	-	-	0.1	0.1	-	-	0.8
-	-	-	2	4	-	1	-	-	-	-	-	1
-	-	-	0.9	1.7	-	0.4	-	-	-	-	-	0.4

Taulu 2. (jatk.) - Tabell 2. (forts.) - Table 2. (cont.)

Vaaliipiiri ja kunta Valkrets och kommun Constituency and municipality		Hyväksytyt äänestysliput puolueittain ja ryhmittäin Godkända röstsedlar efter partier och grupper Valid ballots by parties and groups										
		Yhteensä - Summa - Total				SDP	KESK CENT	KOK SAML	VAS VÄNST LEFT	RKP SFP	VIHR DE GRÖNA THE GREENS	SKL FKF
		2)		3)	4)							
		Kaikki Alla	Ei-sos. Icke-s. Non soc.	Sos. Soc. Soc.	Muut Övriga Others							
Mustasaari - Korsholm		9246	7573	1454	219	1050	375	330	400	6422	136	253
	%	100.0	81.9	15.7	2.4	11.4	4.1	3.6	4.3	69.5	1.5	2.7
	-91	9215	7839	1102	274	803	428	466	296	6618	255	195
	%	100.0	85.1	12.0	3.0	8.7	4.6	5.1	3.2	71.8	2.8	2.1
	ENN.1)	2285	1754	472	59	344	128	119	126	1369	30	85
%	100.0	76.8	20.7	2.6	15.1	5.6	5.2	5.5	59.9	1.3	3.7	
Nurmo		5380	3874	1252	254	1107	2352	1272	140	2	110	166
	%	100.0	72.0	23.3	4.7	20.6	43.7	23.6	2.6	0.0	2.0	3.1
	-91	5043	3895	1005	143	850	2229	1267	152	10	124	147
	%	100.0	77.2	19.9	2.8	16.9	44.2	25.1	3.0	0.2	2.5	2.9
	ENN.1)	3076	2251	704	121	628	1394	700	73	1	44	107
%	100.0	73.2	22.9	3.9	20.4	45.3	22.8	2.4	0.0	1.4	3.5	
Oravainen - Oravais		1541	1274	247	20	154	37	30	92	1179	8	21
	%	100.0	82.7	16.0	1.3	10.0	2.4	1.9	6.0	76.5	0.5	1.4
	-91	1574	1316	242	16	150	89	22	91	1180	14	14
	%	100.0	83.6	15.4	1.0	9.5	5.7	1.4	5.8	75.0	0.9	0.9
	ENN.1)	528	383	138	7	79	14	15	58	338	3	13
%	100.0	72.5	26.1	1.3	15.0	2.7	2.8	11.0	64.0	0.6	2.5	
Perho		1756	1453	275	28	207	1311	49	67	3	11	9
	%	100.0	82.7	15.7	1.6	11.8	74.7	2.8	3.8	0.2	0.6	0.5
	-91	1609	1461	330	18	212	1294	66	117	4	13	4
	%	100.0	80.8	18.2	1.0	11.7	71.5	3.6	6.5	0.2	0.7	0.2
	ENN.1)	734	578	142	14	102	518	24	40	1	6	5
%	100.0	78.7	19.3	1.9	13.9	70.6	3.3	5.4	0.1	0.8	0.7	
Peräseinäjoki		2357	1898	396	63	257	1363	334	132	5	31	92
	%	100.0	80.5	16.8	2.7	10.9	57.8	14.2	5.6	0.2	1.3	3.9
	-91	2434	2076	309	49	170	1395	366	133	9	28	79
	%	100.0	85.3	12.7	2.0	7.0	57.3	15.0	5.5	0.4	1.2	3.2
	ENN.1)	1290	1033	228	29	146	722	194	79	1	13	59
%	100.0	80.1	17.7	2.2	11.3	56.0	15.0	6.1	0.1	1.0	4.6	
Pedersöre		5943	5079	825	39	704	178	33	120	4639	21	211
	%	100.0	85.5	13.9	0.7	11.8	3.0	0.6	2.0	78.1	0.4	3.6
	-91	5878	5013	777	88	706	260	27	71	4513	67	135
	%	100.0	85.3	13.2	1.5	12.0	4.4	0.5	1.2	76.8	1.1	2.3
	ENN.1)	1260	1019	231	10	192	38	19	38	920	-	33
%	100.0	80.9	18.3	0.8	15.2	3.0	1.5	3.0	73.0	-	2.6	
Soini		1566	1336	185	45	131	958	82	53	1	21	103
	%	100.0	85.3	11.8	2.9	8.4	61.2	5.2	3.4	0.1	1.3	6.6
	-91	1683	1524	122	37	60	930	111	59	-	16	126
	%	100.0	90.6	7.2	2.2	3.6	55.3	6.6	3.5	-	1.0	7.5
	ENN.1)	757	640	91	26	62	442	39	28	1	11	57
%	100.0	84.5	12.0	3.4	8.2	58.4	5.2	3.7	0.1	1.5	7.5	
Teuva - Östermark		4318	3296	857	165	414	2313	742	432	12	107	77
	%	100.0	76.3	19.8	3.8	9.6	53.6	17.2	10.0	0.3	2.5	1.8
	-91	4558	3587	825	146	328	2149	1113	441	14	115	51
	%	100.0	78.7	18.1	3.2	7.2	47.1	24.4	9.7	0.3	2.5	1.1
	ENN.1)	2488	1881	521	86	279	1277	468	239	5	52	44
%	100.0	75.6	20.9	3.5	11.2	51.3	18.8	9.6	0.2	2.1	1.8	
Toholampi		2366	1935	359	72	309	1441	380	49	4	23	62
	%	100.0	81.8	15.2	3.0	13.1	60.9	16.1	2.1	0.2	1.0	2.6
	-91	2439	1991	409	39	331	1674	148	78	4	33	63
	%	100.0	81.6	16.8	1.6	13.6	68.6	6.1	3.2	0.2	1.4	2.6
	ENN.1)	1023	784	200	39	178	586	148	21	3	10	22
%	100.0	76.6	19.6	3.8	17.4	57.3	14.5	2.1	0.3	1.0	2.2	
Töysä		1759	1412	261	86	154	1075	227	107	2	24	39
	%	100.0	80.3	14.8	4.9	8.8	61.1	12.9	6.1	0.1	1.4	2.2
	-91	1779	1559	160	60	108	1143	255	52	1	38	28
	%	100.0	87.6	9.0	3.4	6.1	64.2	14.3	2.9	0.1	2.1	1.6
	ENN.1)	999	797	152	50	92	601	135	60	2	11	21
%	100.0	79.8	15.2	5.0	9.2	60.2	13.5	6.0	0.2	1.1	2.1	
Ullava		609	525	58	26	37	424	8	21	-	8	13
	%	100.0	86.2	9.5	4.3	6.1	69.6	1.3	3.4	-	1.3	2.1
	-91	658	584	60	14	39	470	7	20	1	7	21
	%	100.0	88.8	9.1	2.1	5.9	71.4	1.1	3.0	0.2	1.1	3.2
	ENN.1)	204	177	19	8	15	157	4	4	-	4	1
%	100.0	86.8	9.3	3.9	7.4	77.0	2.0	2.0	-	2.0	0.5	
Veteli - Vetil		2286	1964	261	61	236	1386	96	25	32	30	112
	%	100.0	85.9	11.4	2.7	10.3	60.6	4.2	1.1	1.4	1.3	4.9
	-91	2484	2247	201	36	176	1456	125	25	6	32	93
	%	100.0	90.5	8.1	1.4	7.1	58.6	5.0	1.0	0.2	1.3	3.7
	ENN.1)	1399	1214	153	32	135	862	63	18	15	15	72
%	100.0	86.8	10.9	2.3	9.6	61.6	4.5	1.3	1.1	1.1	5.1	
Vimpeli - Vindala		2176	1602	469	105	193	1197	112	276	4	44	62
	%	100.0	73.6	21.6	4.8	8.9	55.0	5.1	12.7	0.2	2.0	2.8
	-91	2366	1750	567	49	102	1242	162	462	2	41	43
	%	100.0	74.0	24.0	2.1	4.3	52.5	6.8	19.5	0.1	1.7	1.8
	ENN.1)	835	605	182	48	82	415	64	100	3	16	31
%	100.0	72.5	21.8	5.7	9.8	49.7	7.7	12.0	0.4	1.9	3.7	

NUORS. UNGF.	SMP FLP	EKO EKOL	VSL	LKP LFP	NAISP KVINNOP.	LLP NLP	EKA	KTP KAP	SEP FPP	YVP	Muut Övriga Others	5) Hylättyt liput Kasserade sedlar Disallowed ballots
41	23	2	21	170	5	6	-	4	3	4	1	65
0.4	0.2	0.0	0.2	1.8	0.1	0.1	-	0.0	0.0	0.0	0.0	0.7
-	76	-	-	42	4	-	-	3	12	-	-	58
-	0.8	-	-	0.5	0.0	-	-	0.0	0.1	-	0.0	0.6
17	9	-	4	44	1	4	-	2	2	1	-	11
0.7	0.4	-	0.2	1.9	0.0	0.2	-	0.1	0.1	0.0	-	0.5
80	74	1	16	8	7	16	-	5	16	7	1	39
1.5	1.4	0.0	0.3	0.1	0.1	0.3	-	0.1	0.3	0.1	0.0	0.7
-	214	-	-	24	4	-	-	3	9	-	-	54
-	4.2	-	-	0.5	0.1	-	-	0.1	0.2	-	0.1	1.1
38	45	-	13	4	3	7	-	3	12	3	1	16
1.2	1.5	-	0.4	0.1	0.1	0.2	-	0.1	0.4	0.1	0.0	0.5
1	4	-	8	3	-	1	-	1	1	1	-	6
0.1	0.3	-	0.5	0.2	-	0.1	-	0.1	0.1	0.1	-	0.4
-	6	-	-	5	1	-	-	1	1	-	-	9
-	0.4	-	-	0.3	0.1	-	-	0.1	0.1	-	-	0.6
-	2	-	3	1	-	-	-	1	1	-	-	2
-	0.4	-	0.6	0.2	-	-	-	0.2	0.2	-	-	0.4
4	81	-	5	-	2	2	-	1	2	1	1	12
0.2	4.6	-	0.3	-	0.1	0.1	-	0.1	0.1	0.1	0.1	0.7
-	90	-	-	1	2	-	-	1	3	-	-	10
-	5.0	-	-	0.1	0.1	-	-	0.1	0.2	-	-	0.5
1	30	-	2	-	2	1	-	-	2	-	-	7
0.1	4.1	-	0.3	-	0.3	0.1	-	-	0.3	-	-	0.9
15	102	-	5	2	5	2	-	7	4	1	-	12
0.6	4.3	-	0.2	0.1	0.2	0.1	-	0.3	0.2	0.0	-	0.5
-	213	-	-	9	2	-	-	6	19	-	-	18
-	8.8	-	-	0.4	0.1	-	-	0.2	0.8	-	-	0.7
7	56	-	3	1	2	1	-	3	2	1	-	5
0.5	4.3	-	0.2	0.1	0.2	0.1	-	0.2	0.2	0.1	-	0.4
4	8	-	10	10	3	-	-	1	1	-	-	32
0.1	0.1	-	0.2	0.2	0.1	-	-	0.0	0.0	-	-	0.5
-	24	-	-	26	8	-	-	-	11	-	2	29
-	0.4	-	-	0.4	0.1	-	-	-	0.2	-	0.0	0.5
-	4	-	8	5	1	-	-	1	1	-	-	4
-	0.3	-	0.6	0.4	0.1	-	-	0.1	0.1	-	-	0.3
8	192	-	8	-	2	-	-	1	6	-	-	12
0.5	12.3	-	0.5	-	0.1	-	-	0.1	0.4	-	-	0.8
-	355	-	-	2	2	-	-	3	17	-	2	11
-	21.1	-	-	0.1	0.1	-	-	0.2	1.0	-	0.1	0.6
5	101	-	5	-	1	-	-	1	4	-	-	4
0.7	13.3	-	0.7	-	0.1	-	-	0.1	0.5	-	-	0.5
14	148	2	21	4	4	3	-	11	7	5	2	28
0.3	3.4	0.0	0.5	0.1	0.1	0.1	-	0.3	0.2	0.1	0.0	0.6
-	246	-	-	3	5	-	-	56	24	-	2	46
-	5.4	-	-	0.1	0.1	-	-	1.2	0.5	-	0.0	1.0
6	85	-	15	2	3	1	-	3	7	1	1	17
0.2	3.4	-	0.6	0.1	0.1	0.0	-	0.1	0.3	0.0	0.0	0.7
18	44	-	16	4	6	2	-	1	4	3	-	16
0.8	1.9	-	0.7	0.2	0.3	0.1	-	0.0	0.2	0.1	-	0.7
-	99	-	-	3	6	-	-	-	-	-	-	16
-	4.1	-	-	0.1	0.2	-	-	-	-	-	-	0.7
10	22	-	6	3	6	1	-	1	3	3	-	6
1.0	2.2	-	0.6	0.3	0.6	0.1	-	0.1	0.3	0.3	-	0.6
14	68	-	43	1	1	2	-	-	2	-	-	9
0.8	3.9	-	2.4	0.1	0.1	0.1	-	-	0.1	-	-	0.5
-	128	-	-	2	5	-	-	-	17	-	-	9
-	7.2	-	-	0.1	0.3	-	-	-	1.0	-	-	0.5
6	38	-	30	-	-	1	-	-	2	-	-	3
0.6	3.8	-	3.0	-	-	0.1	-	-	0.2	-	-	0.3
4	79	-	12	1	1	-	-	-	1	-	-	5
0.7	13.0	-	2.0	0.2	0.2	-	-	-	0.2	-	-	0.8
-	84	-	-	-	5	-	-	-	2	-	-	6
-	12.8	-	-	-	0.8	-	-	0.2	0.3	-	-	0.9
1	14	-	2	1	-	-	-	-	1	-	-	4
0.5	6.9	-	1.0	0.5	-	-	-	-	0.5	-	-	1.9
15	333	1	8	5	4	1	-	-	1	1	-	12
0.7	14.6	0.0	0.3	0.2	0.2	0.0	-	-	0.0	0.0	-	0.5
-	559	-	-	8	1	-	-	-	2	-	1	18
-	22.5	-	-	0.3	0.0	-	-	-	0.1	-	0.0	0.7
10	199	-	5	3	1	1	-	-	-	-	-	8
0.7	14.2	-	0.4	0.2	0.1	0.1	-	-	-	-	-	0.6
45	227	1	9	-	3	1	-	-	1	-	1	13
2.1	10.4	0.0	0.4	-	0.1	0.0	-	-	0.0	-	0.0	0.6
-	296	-	-	3	2	-	-	3	5	-	1	11
-	12.5	-	-	0.1	0.1	-	-	0.1	0.2	-	0.0	0.5
25	92	1	3	-	1	1	-	-	-	-	1	3
3.0	11.0	0.1	0.4	-	0.1	0.1	-	-	-	-	0.1	0.4

Vaaliipiiri ja kunta Valkrets och kommun Constituency and municipality	Hyväksytyt äänestysliput puolueittain ja ryhmittäin Godkända röstsedlar efter partier och grupper Valid ballots by parties and groups										
	Yhteensä - Summa - Total										
	Kaikki Alla All	Ei-sos. Icke-s. Non soc.	Sos. Soc. Soc.	Muut Övriga Others	SDP	KESK CENT	KOK SAML	VAS VÄNST LEFT	RKP SFP	VIHR DE GRÖNA THE GREENS	SKL FKF
Vähäkyrö - Lillkyro	2650	1634	866	150	652	1106	368	213	43	56	52
x	100.0	61.7	32.7	5.7	24.6	41.7	13.9	8.0	1.6	2.1	2.0
-91	2701	1911	705	85	530	1188	484	170	26	62	61
x	100.0	70.8	26.1	3.1	19.6	44.0	17.9	6.3	1.0	2.3	2.3
ENN.1)	1338	876	391	71	316	617	183	74	16	19	32
x	100.0	65.5	29.2	5.3	23.6	46.1	13.7	5.5	1.2	1.4	2.4
Vöyri - Vörå	2368	2158	171	39	145	168	22	23	1911	14	42
x	100.0	91.1	7.2	1.6	6.1	7.1	0.9	1.0	80.7	0.6	1.8
-91	2570	2386	138	46	129	250	52	9	2027	39	24
x	100.0	92.8	5.4	1.8	5.0	9.7	2.0	0.4	78.9	1.5	0.9
ENN.1)	908	793	99	16	81	75	13	15	682	7	17
x	100.0	87.3	10.9	1.8	8.9	8.3	1.4	1.7	75.1	0.8	1.9
Ylihärmä	1982	1670	267	45	219	1071	472	47	8	18	48
x	100.0	84.3	13.5	2.3	11.0	54.0	23.8	2.4	0.4	0.9	2.4
-91	2074	1783	235	56	193	1088	502	40	2	41	40
x	100.0	86.0	11.3	2.7	9.3	52.5	24.2	1.9	0.1	2.0	1.9
ENN.1)	1123	926	171	26	134	609	257	36	5	7	16
x	100.0	82.5	15.2	2.3	11.9	54.2	22.9	3.2	0.4	0.6	1.4
Ylistaro	3649	2948	589	112	540	1926	803	43	25	34	93
x	100.0	80.8	16.1	3.1	14.8	52.8	22.0	1.2	0.7	0.9	2.5
-91	3837	3261	514	62	486	1960	920	27	1	46	111
x	100.0	85.0	13.4	1.6	12.7	51.1	24.0	0.7	0.0	1.2	2.9
ENN.1)	2146	1727	356	63	329	1140	476	22	14	22	34
x	100.0	80.5	16.6	2.9	15.3	53.1	22.2	1.0	0.7	1.0	1.6
Ulkom. as. Suomen kansal. Finska medb.bos. utowl. Finnish citiz.liv. abroad	1309	794	438	77	320	182	93	108	444	38	48
x	100.0	60.7	33.5	5.9	24.4	13.9	7.1	8.3	33.9	2.9	3.7
-91	1460	919	467	74	311	222	111	138	485	50	29
x	100.0	62.9	32.0	5.1	21.3	15.2	7.6	9.5	33.2	3.4	2.0
ENN.1)	1309	794	438	77	320	182	93	108	444	38	48
x	100.0	60.7	33.5	5.9	24.4	13.9	7.1	8.3	33.9	2.9	3.7
- Niistä Ruotsissa äänest. - Därav röstat i Sverige - of which voted in Sweden	1080	625	399	56	290	151	64	100	357	26	31
x	100.0	57.9	36.9	5.2	26.9	14.0	5.9	9.3	33.1	2.4	2.9
-91	1244	754	433	57	285	179	76	131	416	34	21
x	100.0	60.6	34.8	4.6	22.9	14.4	6.1	10.5	33.4	2.7	1.7
ENN.1)	1080	625	399	56	290	151	64	100	357	26	31
x	100.0	57.9	36.9	5.2	26.9	14.0	5.9	9.3	33.1	2.4	2.9
Oulun läänin vaaliipiiri Uleåborgs läns valkrets Oulu	229949	123579	76163	30207	37853	89242	22360	37809	-	13191	3651
x	100.0	53.7	33.1	13.1	16.5	38.8	9.7	16.4	-	5.7	1.6
-91	231029	153118	62862	15049	26159	108072	25664	36033	-	13107	3995
x	100.0	66.3	27.2	6.5	11.3	46.8	11.1	15.6	-	5.7	1.7
ENN.1)	109064	59710	37634	11720	18578	43268	10399	18750	-	4549	1933
x	100.0	54.7	34.5	10.7	17.0	39.7	9.5	17.2	-	4.2	1.8
Suomessa as. Suom. kansal. Finska medb.bos. i Finland Finnish citiz.liv. in Finl.	228876	123193	75614	30069	37522	89039	22249	37607	-	13117	3631
x	100.0	53.8	33.0	13.1	16.4	38.9	9.7	16.4	-	5.7	1.6
-91	229749	152603	62216	14930	25790	107773	25537	35785	-	13023	3965
x	100.0	66.4	27.1	6.5	11.2	46.9	11.1	15.6	-	5.7	1.7
ENN.1)	107991	59324	37085	11582	18247	43065	10288	18548	-	4475	1913
x	100.0	54.9	34.3	10.7	16.9	39.9	9.5	17.2	-	4.1	1.8
Kaup. yht. - Städer tills. - Urban municipalities	114417	53709	43048	17660	23737	32902	14288	19081	-	8231	2059
x	100.0	46.9	37.6	15.4	20.7	28.8	12.5	16.7	-	7.2	1.8
-91	112980	69285	34209	9486	15926	41618	16509	18038	-	8555	2414
x	100.0	61.3	30.3	8.4	14.1	36.8	14.6	16.0	-	7.6	2.1
ENN.1)	50755	24865	19641	6249	10829	15308	6506	8681	-	2581	1023
x	100.0	49.0	38.7	12.3	21.3	30.2	12.8	17.1	-	5.1	2.0
Haapajärvi	4313	3120	920	273	645	2789	211	269	-	97	31
x	100.0	72.3	21.3	6.3	15.0	64.7	4.9	6.2	-	2.2	0.7
-91	4404	3248	937	219	645	2686	303	285	-	181	52
x	100.0	73.8	21.3	5.0	14.6	61.0	6.9	6.5	-	4.1	1.2
ENN.1)	2405	1730	536	139	367	1521	128	166	-	41	15
x	100.0	71.9	22.3	5.8	15.3	63.2	5.3	6.9	-	1.7	0.6

NUORS. UNGF.	SMP FLP	EKO EKOL	VSL	LKP LFP	NAISP KVINNOP.	LLP NLP	EKA	KTP KAP	SEP FPP	YVP	5) Muut Övriga Others	Hylätyt liput Kasserade sedlar Disallowed ballots
27	58	1	56	7	3	1	-	1	2	3	1	24
1.0	2.2	0.0	2.1	0.3	0.1	0.0	-	0.0	0.1	0.1	0.0	0.9
-	132	-	-	14	3	-	-	5	15	-	5	32
-	4.9	-	-	0.5	0.1	-	-	0.2	0.6	-	0.2	1.2
12	26	-	32	2	1	1	-	1	2	3	1	13
0.9	1.9	-	2.4	0.1	0.1	0.1	-	0.1	0.1	0.2	0.1	1.0
4	8	-	21	7	-	-	-	3	-	-	-	12
0.2	0.3	-	0.9	0.3	-	-	-	0.1	-	-	-	0.5
-	23	-	-	6	4	-	-	-	3	-	-	10
-	0.9	-	-	0.2	0.2	-	-	-	0.1	-	-	0.4
2	5	-	7	1	-	-	-	3	-	-	-	6
0.2	0.6	-	0.8	0.1	-	-	-	0.3	-	-	-	0.7
7	70	1	15	1	1	1	-	1	2	-	-	12
0.4	3.5	0.1	0.8	0.1	0.1	0.1	-	0.1	0.1	-	-	0.6
-	145	-	-	5	2	-	-	2	11	-	2	10
-	7.0	-	-	0.2	0.1	-	-	0.1	0.5	-	0.1	0.5
3	38	1	12	1	-	1	-	1	2	-	-	8
0.3	3.4	0.1	1.1	0.1	-	0.1	-	0.1	0.2	-	-	0.7
17	100	-	22	1	6	4	-	6	16	3	10	14
0.5	2.7	-	0.6	0.0	0.2	0.1	-	0.2	0.4	0.1	0.3	0.4
-	248	-	-	16	4	-	-	1	11	-	1	22
-	6.5	-	-	0.4	0.1	-	-	0.0	0.3	-	0.0	0.6
8	62	-	9	1	2	4	-	5	12	1	5	11
0.4	2.9	-	0.4	0.0	0.1	0.2	-	0.2	0.6	0.0	0.2	0.5
14	23	2	6	4	6	1	-	10	10	-	-	9
1.1	1.8	0.2	0.5	0.3	0.5	0.1	-	0.8	0.8	-	-	0.7
-	62	-	-	3	10	-	-	18	9	-	5	8
-	4.2	-	-	0.2	0.7	-	-	1.2	0.6	-	0.3	0.5
14	23	2	6	4	6	1	-	10	10	-	-	9
1.1	1.8	0.2	0.5	0.3	0.5	0.1	-	0.8	0.8	-	-	0.7
9	19	1	5	3	4	1	-	9	10	-	-	6
0.8	1.8	0.1	0.5	0.3	0.4	0.1	-	0.8	0.9	-	-	0.6
-	53	-	-	3	9	-	-	17	9	-	5	5
-	4.3	-	-	0.2	0.7	-	-	1.4	0.7	-	0.4	0.4
9	19	1	5	3	4	1	-	9	10	-	-	6
0.8	1.8	0.1	0.5	0.3	0.4	0.1	-	0.8	0.9	-	-	0.6
5028	2797	100	5122	5529	-	215	-	501	-	195	6356	1940
2.2	1.2	0.0	2.2	2.4	-	0.1	-	0.2	-	0.1	2.8	0.8
-	7732	68	-	7655	1132	-	-	670	-	572	170	2882
-	3.3	0.0	-	3.3	0.5	-	-	0.3	-	0.2	0.1	1.2
1748	1544	46	2409	2566	-	104	-	306	-	76	2788	803
1.6	1.4	0.0	2.2	2.4	-	0.1	-	0.3	-	0.1	2.6	0.7
5018	2772	99	5101	5502	-	211	-	485	-	192	6331	1929
2.2	1.2	0.0	2.2	2.4	-	0.1	-	0.2	-	0.1	2.8	0.8
-	7685	66	-	7643	1111	-	-	641	-	563	167	2868
-	3.3	0.0	-	3.3	0.5	-	-	0.3	-	0.2	0.1	1.2
1738	1519	45	2388	2539	-	100	-	290	-	73	2763	792
1.6	1.4	0.0	2.2	2.4	-	0.1	-	0.3	-	0.1	2.6	0.7
3036	825	34	2829	3635	-	127	-	230	-	72	3331	892
2.7	0.7	0.0	2.5	3.2	-	0.1	-	0.2	-	0.1	2.9	0.8
-	3498	39	-	5246	596	-	-	245	-	218	78	1500
-	3.1	0.0	-	4.6	0.5	-	-	0.2	-	0.2	0.1	1.3
986	438	15	1259	1590	-	48	-	131	-	22	1338	333
1.9	0.9	0.0	2.5	3.1	-	0.1	-	0.3	-	0.0	2.6	0.7
14	67	1	109	22	-	-	-	6	-	3	49	29
0.3	1.6	0.0	2.5	0.5	-	-	-	0.1	-	0.1	1.1	0.7
-	172	-	-	35	30	-	-	7	-	2	6	56
-	3.9	-	-	0.8	0.7	-	-	0.2	-	0.0	0.1	1.3
5	50	1	62	16	-	-	-	3	-	2	28	18
0.2	2.1	0.0	2.6	0.7	-	-	-	0.1	-	0.1	1.2	0.7

Taulu 2. (jatk.) - Tabell 2. (forts.) - Table 2. (cont.)

Vaaliipiiri ja kunta Valkrets och kommun Constituency and municipality	Hyväksytyt äänestysliput puolueittain ja ryhmittäin Godkända röstaedlar efter partier och grupper Valid ballots by parties and groups											
	Yhteensä - Summa - Total											
	Kaikki All	Ei-sos. Icke-s. Non soc.	Sos. Soc.	Muut Övriga Others	SDP	KESK CENT	KOK SAML	VAS VÄNST LEFT	RKP SFP	VIHR DE GRÖNA THE GREENS	SKL FKF	
		2)	3)	4)								
Kajaani-Kajana		18477	7594	8814	2069	3467	4212	2457	5304	-	992	268
	%	100.0	41.1	47.7	11.2	18.8	22.8	13.3	28.7	-	5.4	1.5
	-91	18954	10935	6777	1242	2745	6983	2570	4013	-	1081	476
	%	100.0	57.7	35.8	6.6	14.5	36.8	13.6	21.2	-	5.7	2.5
	ENN.1)	7875	3345	3820	710	1579	1887	1042	2212	-	294	132
%	100.0	42.5	48.5	9.0	20.1	24.0	13.2	28.1	-	3.7	1.7	
Kuhmo		5879	3612	1806	461	776	2587	610	1013	-	200	264
	%	100.0	61.4	30.7	7.8	13.2	44.0	10.4	17.2	-	3.4	4.5
	-91	6393	4817	1345	231	520	3688	556	817	-	176	361
	%	100.0	75.3	21.0	3.6	8.1	57.7	8.7	12.8	-	2.8	5.6
	ENN.1)	2792	1681	917	194	409	1184	291	497	-	82	130
%	100.0	60.2	32.8	6.9	14.6	42.4	10.4	17.8	-	2.9	4.7	
Nivala		5947	4197	1270	480	865	3451	574	399	-	146	57
	%	100.0	70.6	21.4	8.1	14.5	58.0	9.7	6.7	-	2.5	1.0
	-91	6189	4958	1018	213	508	4012	619	502	-	172	56
	%	100.0	80.1	16.4	3.4	8.2	64.8	10.0	8.1	-	2.8	0.9
	ENN.1)	3059	2108	708	243	475	1711	282	228	-	72	41
%	100.0	68.9	23.1	7.9	15.5	55.9	9.2	7.5	-	2.4	1.3	
Oulainen		4401	2787	891	723	510	2191	380	376	-	117	61
	%	100.0	63.3	20.2	16.4	11.6	49.8	8.6	8.5	-	2.7	1.4
	-91	4388	3370	736	282	292	2543	525	437	-	262	96
	%	100.0	76.8	16.8	6.4	6.7	58.0	12.0	10.0	-	6.0	2.2
	ENN.1)	2010	1340	422	248	230	1036	188	190	-	46	39
%	100.0	66.7	21.0	12.3	11.4	51.5	9.4	9.5	-	2.3	1.9	
Oulu - Uleåborg		55313	23419	21580	10314	12592	11684	7766	8860	-	5899	1071
	%	100.0	42.3	39.0	18.6	22.8	21.1	14.0	16.0	-	10.7	1.9
	-91	52322	29869	16258	6195	7924	13102	9863	8155	-	5696	944
	%	100.0	57.1	31.1	11.8	15.1	25.0	18.9	15.6	-	10.9	1.8
	ENN.1)	22798	10134	9318	3346	5268	5020	3364	3982	-	1745	503
%	100.0	44.5	40.9	14.7	23.1	22.0	14.8	17.5	-	7.7	2.2	
Pyhäsalmi		3990	2048	1723	219	1249	1664	215	467	-	75	85
	%	100.0	51.3	43.2	5.5	31.3	41.7	5.4	11.7	-	1.9	2.1
	-91	4254	2721	1422	111	848	2142	302	563	-	91	122
	%	100.0	64.0	33.4	2.6	19.9	50.4	7.1	13.2	-	2.1	2.9
	ENN.1)	2209	1080	1004	125	722	863	130	279	-	41	41
%	100.0	48.9	45.5	5.7	32.7	39.1	5.9	12.6	-	1.9	1.9	
Raah - Brahestad		9153	3490	3875	1788	2123	1943	1185	1742	-	418	144
	%	100.0	38.1	42.3	19.5	23.2	21.2	12.9	19.0	-	4.6	1.6
	-91	8981	4651	3711	619	964	2692	1145	2743	-	575	245
	%	100.0	51.8	41.3	6.9	10.7	30.0	12.7	30.5	-	6.4	2.7
	ENN.1)	4307	1803	1802	702	1008	976	646	789	-	147	76
%	100.0	41.9	41.8	16.3	23.4	22.7	15.0	18.3	-	3.4	1.8	
Ylivieska		6944	3442	2169	1333	1510	2381	890	651	-	287	78
	%	100.0	49.6	31.2	19.2	21.7	34.3	12.8	9.4	-	4.1	1.1
	-91	7095	4716	2005	374	1480	3770	626	523	-	321	62
	%	100.0	66.5	28.3	5.3	20.9	53.1	8.8	7.4	-	4.5	0.9
	ENN.1)	3300	1644	1114	542	771	1110	435	338	-	113	46
%	100.0	49.8	33.8	16.4	23.4	33.6	13.2	10.2	-	3.4	1.4	
Muut kunnat - Övr. komm. - Other municipalities		114459	69484	32566	12409	13785	56137	7961	18526	-	4886	1572
	%	100.0	60.7	28.5	10.8	12.0	49.0	7.0	16.2	-	4.3	1.4
	-91	116769	83318	28007	5444	9864	66155	9028	17747	-	4468	1551
	%	100.0	71.4	24.0	4.7	8.4	56.7	7.7	15.2	-	3.8	1.3
	ENN.1)	57236	34459	17444	5333	7418	27757	3782	9867	-	1894	890
%	100.0	60.2	30.5	9.3	13.0	48.5	6.6	17.2	-	3.3	1.6	
Alavieska		1656	1225	249	182	129	1098	61	118	-	25	39
	%	100.0	74.0	15.0	11.0	7.8	66.3	3.7	7.1	-	1.5	2.4
	-91	1796	1541	223	32	67	1249	57	152	-	29	39
	%	100.0	85.8	12.4	1.8	3.7	69.5	3.2	8.5	-	1.6	2.2
	ENN.1)	822	603	135	84	72	534	26	61	-	10	30
%	100.0	73.4	16.4	10.2	8.8	65.0	3.2	7.4	-	1.2	3.6	
Haapavesi		4154	2467	1198	489	310	2091	239	886	-	211	73
	%	100.0	59.4	28.8	11.8	7.5	50.3	5.8	21.3	-	5.1	1.8
	-91	4187	3167	797	223	187	2620	290	601	-	188	88
	%	100.0	75.6	19.0	5.3	4.5	62.6	6.9	14.4	-	4.5	2.1
	ENN.1)	2080	1248	613	219	150	1032	134	463	-	91	52
%	100.0	60.0	29.5	10.5	7.2	49.6	6.4	22.3	-	4.4	2.5	
Hailuoto - Karlö		551	329	170	52	87	222	80	83	-	38	6
	%	100.0	59.7	30.9	9.4	15.8	40.3	14.5	15.1	-	6.9	1.1
	-91	554	355	140	59	46	278	40	91	-	35	4
	%	100.0	64.1	25.3	10.6	8.3	50.2	7.2	16.4	-	6.3	0.7
	ENN.1)	377	219	129	29	69	138	64	60	-	20	4
%	100.0	58.1	34.2	7.7	18.3	36.6	17.0	15.9	-	5.3	1.1	
Haukipudas		7143	2894	3174	1075	1415	2097	501	1749	-	457	73
	%	100.0	40.5	44.4	15.0	19.8	29.4	7.0	24.5	-	6.4	1.0
	-91	6646	3362	2803	481	1168	2278	634	1561	-	424	57
	%	100.0	50.6	42.2	7.2	17.6	34.3	9.5	23.5	-	6.4	0.9
	ENN.1)	2909	1158	1410	341	647	821	200	756	-	128	38
%	100.0	39.8	48.5	11.7	22.2	28.2	6.9	26.0	-	4.4	1.3	

TILASTOKESKUS / VAALITILASTOT

NUORS. UNGF.	SMP FLP	EKO EKOL	VSL	LKP LFP	NAISP KVINNOP.	LLP NLP	EKA	KTP KAP	SEP FPP	YVP	Muut övrige Others	5) Hylättyt liput Kasserade sedlar Disallowed ballots
214	129	1	679	528	-	6	-	43	-	41	136	179
1.2	0.7	0.0	3.7	2.9	-	0.0	-	0.2	-	0.2	0.7	1.0
-	798	1	-	108	86	-	-	19	-	68	6	271
-	4.2	0.0	-	0.6	0.5	-	-	0.1	-	0.4	0.0	1.4
86	55	1	263	229	-	3	-	29	-	11	52	62
1.1	0.7	0.0	3.3	2.9	-	0.0	-	0.4	-	0.1	0.7	0.8
47	35	3	170	116	-	1	-	17	-	13	27	47
0.8	0.6	0.1	2.9	2.0	-	0.0	-	0.3	-	0.2	0.5	0.8
-	197	4	-	15	27	-	-	8	-	22	2	78
-	3.1	0.1	-	0.2	0.4	-	-	0.1	-	0.3	0.0	1.2
23	21	-	74	55	-	1	-	11	-	4	10	20
0.8	0.8	-	2.7	2.0	-	0.0	-	0.4	-	0.1	0.4	0.7
37	78	2	238	37	-	2	-	6	-	1	54	40
0.6	1.3	0.0	4.0	0.6	-	0.0	-	0.1	-	0.0	0.9	0.7
-	230	1	-	41	29	-	-	8	-	7	4	60
-	3.7	0.0	-	0.7	0.5	-	-	0.1	-	0.1	0.1	1.0
18	51	1	123	23	-	-	-	5	-	1	28	17
0.6	1.7	0.0	4.0	0.8	-	-	-	0.2	-	0.0	0.9	0.6
20	53	3	112	102	-	3	-	5	-	-	468	37
0.5	1.2	0.1	2.5	2.3	-	0.1	-	0.1	-	-	10.6	0.8
-	124	1	-	82	12	-	-	7	-	6	1	45
-	2.8	0.0	-	1.9	0.3	-	-	0.2	-	0.1	0.0	1.0
13	33	1	44	44	-	-	-	2	-	-	144	14
0.6	1.6	0.0	2.2	2.2	-	-	-	0.1	-	-	7.2	0.7
2546	334	13	423	2564	-	100	-	128	-	11	1322	421
4.6	0.6	0.0	0.8	4.6	-	0.2	-	0.2	-	0.0	2.4	0.8
-	1420	26	-	4540	325	-	-	179	-	98	50	743
-	2.7	0.0	-	8.7	0.6	-	-	0.3	-	0.2	0.1	1.4
783	167	6	214	1080	-	39	-	68	-	3	556	148
3.4	0.7	0.0	0.9	4.7	-	0.2	-	0.3	-	0.0	2.4	0.6
25	34	5	57	50	-	2	-	7	-	1	54	20
0.6	0.9	0.1	1.4	1.3	-	0.1	-	0.2	-	0.0	1.4	0.5
-	112	2	-	43	13	-	-	11	-	3	2	30
-	2.6	0.0	-	1.0	0.3	-	-	0.3	-	0.1	0.0	0.7
10	16	3	45	30	-	1	-	3	-	1	24	13
0.5	0.7	0.1	2.0	1.4	-	0.0	-	0.1	-	0.0	1.1	0.6
96	72	-	102	146	-	8	-	10	-	2	1162	68
1.0	0.8	-	1.1	1.6	-	0.1	-	0.1	-	0.0	12.7	0.7
-	293	1	-	276	34	-	-	4	-	4	5	140
-	3.3	0.0	-	3.1	0.4	-	-	0.0	-	0.0	0.1	1.5
34	32	-	49	73	-	1	-	5	-	-	471	29
0.8	0.7	-	1.1	1.7	-	0.0	-	0.1	-	-	10.9	0.7
37	23	6	939	70	-	5	-	8	-	-	59	51
0.5	0.3	0.1	13.5	1.0	-	0.1	-	0.1	-	-	0.8	0.7
-	152	3	-	106	40	-	-	2	-	8	2	77
-	2.1	0.0	-	1.5	0.6	-	-	0.0	-	0.1	0.0	1.1
14	13	2	385	40	-	3	-	5	-	-	25	12
0.4	0.4	0.1	11.7	1.2	-	0.1	-	0.2	-	-	0.8	0.4
1982	1947	65	2272	1867	-	84	-	255	-	120	3000	1037
1.7	1.7	0.1	2.0	1.6	-	0.1	-	0.2	-	0.1	2.6	0.9
-	4187	27	-	2397	515	-	-	396	-	345	89	1368
-	3.6	0.0	-	2.1	0.4	-	-	0.3	-	0.3	0.1	1.2
752	1081	30	1129	949	-	52	-	159	-	51	1425	459
1.3	1.9	0.1	2.0	1.7	-	0.1	-	0.3	-	0.1	2.5	0.8
12	22	-	126	5	-	3	-	2	-	1	15	20
0.7	1.3	-	7.6	0.3	-	0.2	-	0.1	-	0.1	0.9	1.2
-	182	-	-	14	2	-	-	4	-	-	1	13
-	10.1	-	-	0.8	0.1	-	-	0.2	-	-	0.1	0.7
5	11	-	59	2	-	2	-	2	-	-	8	8
0.6	1.3	-	7.2	0.2	-	0.2	-	0.2	-	-	1.0	1.0
34	19	1	147	45	-	-	-	2	-	-	96	30
0.8	0.5	0.0	3.5	1.1	-	-	-	0.0	-	-	2.3	0.7
-	106	2	-	63	29	-	-	9	-	3	1	54
-	2.5	0.0	-	1.5	0.7	-	-	0.2	-	0.1	0.0	1.3
22	8	1	64	22	-	-	-	-	-	-	41	19
1.1	0.4	0.0	3.1	1.1	-	-	-	-	-	-	2.0	0.9
8	7	1	-	14	-	-	-	-	-	-	5	4
1.5	1.3	0.2	-	2.5	-	-	-	-	-	-	0.9	0.7
-	9	1	-	24	-	-	-	3	-	-	1	8
-	1.6	0.2	-	4.3	-	-	-	0.5	-	4.0	0.2	1.4
4	5	1	-	8	-	-	-	-	-	-	4	2
1.1	1.3	0.3	-	2.1	-	-	-	-	-	-	1.1	0.5
361	58	2	46	165	-	2	-	10	-	1	206	62
5.1	0.8	0.0	0.6	2.3	-	0.0	-	0.1	-	0.0	2.9	0.9
-	153	2	-	240	28	-	-	74	-	24	3	106
-	2.3	0.0	-	3.6	0.4	-	-	1.1	-	0.4	0.0	1.6
109	37	-	17	62	-	1	-	7	-	-	86	25
3.7	1.3	-	0.6	2.1	-	0.0	-	0.2	-	-	3.0	0.9

Taulu 2. (jatk.) - Tabell 2. (forts.) - Table 2. (cont.)

Vaali piiri ja kunta Valkrets och kommun Constituency and municipality		Hyväksytyt äänestysliput puolueittain ja ryhmittäin Godkända röstsedlar efter partier och grupper Valid ballots by parties and groups											
		Yhteensä - Summa - Total 2)				3)	4)	SDP	KESK CENT	KOK SAML	VAS VÄNST LEFT	RKP SFP	VIHR DE GRÖNA THE GREENS
		Kaikki Alla All	Ei-sos. Icke-s. Non soc.	Sos. Soc. Soc.	Muut Övriga Others								
Hyrnsalmi		1784	1013	624	147	170	836	111	446	-	47	36	
	%	100.0	56.8	35.0	8.2	9.5	46.9	6.2	25.0	-	2.6	2.0	
	-91	2174	1583	511	80	159	1359	102	338	-	38	56	
	%	100.0	72.8	23.5	3.7	7.3	62.5	4.7	15.5	-	1.7	2.6	
	ENN.1)	988	547	378	63	110	436	70	262	-	18	19	
%	100.0	55.4	38.3	6.4	11.1	44.1	7.1	26.5	-	1.8	1.9		
Ii		3205	1400	1382	423	431	1101	203	945	-	173	12	
	%	100.0	43.7	43.1	13.2	13.4	34.4	6.3	29.5	-	5.4	0.4	
	-91	3129	1681	1317	131	337	1289	229	969	-	109	11	
	%	100.0	53.7	42.1	4.2	10.8	41.2	7.3	31.0	-	3.5	0.4	
	ENN.1)	1519	628	720	171	214	494	95	502	-	58	4	
%	100.0	41.3	47.4	11.3	14.1	32.5	6.3	33.0	-	3.8	0.3		
Kalajoki		4953	3480	941	532	468	2735	593	470	-	123	82	
	%	100.0	70.3	19.0	10.7	9.4	55.2	12.0	9.5	-	2.5	1.7	
	-91	5059	3949	913	197	294	2911	736	612	-	154	108	
	%	100.0	78.1	18.0	3.9	5.8	57.5	14.5	12.1	-	3.0	2.1	
	ENN.1)	2031	1393	435	203	215	1087	238	219	-	37	37	
%	100.0	68.6	21.4	10.0	10.6	53.5	11.7	10.8	-	1.8	1.8		
Kempele		5116	2746	1578	792	798	1803	611	767	-	331	76	
	%	100.0	53.7	30.8	15.5	15.6	35.2	11.9	15.0	-	6.5	1.5	
	-91	4555	3018	1245	292	477	1812	720	763	-	260	50	
	%	100.0	66.3	27.3	6.4	10.5	39.8	15.8	16.8	-	5.7	1.1	
	ENN.1)	2253	1234	747	272	371	828	245	367	-	94	42	
%	100.0	54.8	33.2	12.1	16.5	36.8	10.9	16.3	-	4.2	1.9		
Kestilä		1026	749	211	66	127	670	22	82	-	29	24	
	%	100.0	73.0	20.6	6.4	12.4	65.3	2.1	8.0	-	2.8	2.3	
	-91	1178	915	224	39	103	800	45	118	-	36	19	
	%	100.0	77.7	19.0	3.3	8.7	67.9	3.8	10.0	-	3.1	1.6	
	ENN.1)	701	515	141	45	80	459	12	60	-	19	16	
%	100.0	73.5	20.1	6.4	11.4	65.5	1.7	8.6	-	2.7	2.3		
Kiiminki		4281	2241	1335	705	669	1537	383	655	-	267	90	
	%	100.0	52.3	31.2	16.5	15.6	35.9	8.9	15.3	-	6.2	2.1	
	-91	3988	2538	1200	250	425	1689	440	762	-	225	90	
	%	100.0	63.6	30.1	6.3	10.7	42.4	11.0	19.1	-	5.6	2.3	
	ENN.1)	1787	934	597	256	291	613	152	297	-	88	47	
%	100.0	52.3	33.4	14.3	16.3	34.3	8.5	16.6	-	4.9	2.6		
Kuivaniemi		1194	717	317	160	131	654	26	180	-	57	3	
	%	100.0	60.1	26.5	13.4	11.0	54.8	2.2	15.1	-	4.8	0.3	
	-91	1355	1018	278	59	86	885	50	187	-	46	10	
	%	100.0	75.1	20.5	4.4	6.3	65.3	3.7	13.8	-	3.4	0.7	
	ENN.1)	651	369	201	81	89	334	15	110	-	37	2	
%	100.0	56.7	30.9	12.4	13.7	51.3	2.3	16.9	-	5.7	0.3		
Kuusamo		9835	7390	1852	593	1600	6696	426	247	-	422	41	
	%	100.0	75.1	18.8	6.0	16.3	68.1	4.3	2.5	-	4.3	0.4	
	-91	9904	8301	1274	329	984	7027	810	270	-	242	62	
	%	100.0	83.8	12.9	3.3	9.9	71.0	8.2	2.7	-	2.4	0.6	
	ENN.1)	5099	3734	1066	299	907	3358	228	157	-	194	26	
%	100.0	73.2	20.9	5.9	17.8	65.9	4.5	3.1	-	3.8	0.5		
Kärsämäki		1926	1429	353	144	210	1286	46	142	-	42	20	
	%	100.0	74.2	18.3	7.5	10.9	66.8	2.4	7.4	-	2.2	1.0	
	-91	2076	1706	202	168	99	1604	31	94	-	160	26	
	%	100.0	82.2	9.7	8.1	4.8	77.3	1.5	4.5	-	7.7	1.3	
	ENN.1)	1085	803	206	76	120	733	23	85	-	24	12	
%	100.0	74.0	19.0	7.0	11.1	67.6	2.1	7.8	-	2.2	1.1		
Liminka - Limingo		2460	1476	629	355	299	1157	197	326	-	156	33	
	%	100.0	60.0	25.6	14.4	12.2	47.0	8.0	13.3	-	6.3	1.3	
	-91	2306	1686	483	137	176	1265	245	304	-	121	13	
	%	100.0	73.1	20.9	5.9	7.6	54.9	10.6	13.2	-	5.2	0.6	
	ENN.1)	1068	664	278	126	130	524	80	144	-	51	19	
%	100.0	62.2	26.0	11.8	12.2	49.1	7.5	13.5	-	4.8	1.8		
Lumijoki		853	617	170	66	88	520	64	78	-	29	11	
	%	100.0	72.3	19.9	7.7	10.3	61.0	7.5	9.1	-	3.4	1.3	
	-91	772	601	132	39	46	479	70	81	-	29	6	
	%	100.0	77.8	17.1	5.1	6.0	62.0	9.1	10.5	-	3.8	0.8	
	ENN.1)	464	331	100	33	54	274	38	45	-	16	6	
%	100.0	71.3	21.6	7.1	11.6	59.1	8.2	9.7	-	3.4	1.3		
Merijärvi		760	627	74	59	28	595	8	46	-	6	2	
	%	100.0	82.5	9.7	7.8	3.7	78.3	1.1	6.1	-	0.8	0.3	
	-91	789	696	75	18	14	622	15	60	-	17	7	
	%	100.0	88.2	9.5	2.3	1.8	78.8	1.9	7.6	-	2.2	0.9	
	ENN.1)	442	370	36	36	13	353	3	23	-	4	1	
%	100.0	83.7	8.1	8.1	2.9	79.9	0.7	5.2	-	0.9	0.2		
Muhos		3810	2045	1252	513	526	1420	226	679	-	234	89	
	%	100.0	53.7	32.9	13.5	13.8	37.3	5.9	17.8	-	6.1	2.3	
	-91	3778	2482	1094	202	362	1605	329	685	-	172	57	
	%	100.0	65.7	29.0	5.3	9.6	42.5	8.7	18.1	-	4.6	1.5	
	ENN.1)	2133	1109	768	256	321	766	130	422	-	110	52	
%	100.0	52.0	36.0	12.0	15.0	35.9	6.1	19.8	-	5.2	2.4		

NUORS. UNGF.	SMP FLP	EKO EKOL	VSL	LKP LFP	NAISP KVINNOP.	LLP NLP	EKA	KTP KAP	SEP FPP	YVP	5) Muut Övriga Others	Hylätyt liput Kasserade sedlar Disallowed ballots
4	18	-	70	12	-	1	-	8	-	4	21	17
0.2	1.0	-	3.9	0.7	-	0.1	-	0.4	-	0.2	1.2	0.9
-	61	-	-	5	10	-	-	14	-	30	2	23
-	2.8	-	-	0.2	0.5	-	-	0.6	-	1.4	0.1	1.0
2	13	-	35	9	-	1	-	6	-	1	6	7
0.2	1.3	-	3.5	0.9	-	0.1	-	0.6	-	0.1	0.6	0.7
65	17	2	28	67	-	-	-	6	-	2	153	36
2.0	0.5	0.1	0.9	2.1	-	-	-	0.2	-	0.1	4.8	1.1
-	31	-	-	121	11	-	-	11	-	7	4	45
-	1.0	-	-	3.9	0.4	-	-	0.4	-	0.2	0.1	1.4
20	7	-	10	28	-	-	-	4	-	1	82	13
1.3	0.5	-	0.7	1.8	-	-	-	0.3	-	0.1	5.4	0.8
33	40	2	184	30	-	1	-	3	-	1	188	51
0.7	0.8	0.0	3.7	0.6	-	0.0	-	0.1	-	0.0	3.8	1.0
-	155	1	-	39	30	-	-	7	-	9	3	38
-	3.1	0.0	-	0.8	0.6	-	-	0.1	-	0.2	0.1	0.7
9	17	-	80	14	-	1	-	1	-	-	76	15
0.4	0.8	-	3.9	0.7	-	0.0	-	0.0	-	-	3.7	0.7
233	51	2	46	205	-	8	-	13	-	1	171	39
4.6	1.0	0.0	0.9	4.0	-	0.2	-	0.3	-	0.0	3.3	0.8
-	147	-	-	289	18	-	-	5	-	11	3	66
-	3.2	-	-	6.3	0.4	-	-	0.1	-	0.2	0.1	1.4
68	22	-	25	97	-	4	-	9	-	-	81	8
3.0	1.0	-	1.1	4.3	-	0.2	-	0.4	-	-	3.6	0.4
9	30	-	11	3	-	-	-	2	-	1	16	12
0.9	2.9	-	1.1	0.3	-	-	-	0.2	-	0.1	1.6	1.2
-	42	-	-	9	-	-	-	3	-	1	-	10
-	3.6	-	-	0.8	0.2	-	-	0.3	-	0.1	-	0.8
6	25	-	8	3	-	-	-	1	-	1	11	5
0.9	3.6	-	1.1	0.4	-	-	-	0.1	-	0.1	1.6	0.7
229	69	-	29	162	-	10	-	11	-	-	170	45
5.3	1.6	-	0.7	3.8	-	0.2	-	0.3	-	-	4.0	1.0
-	124	-	-	195	15	-	-	13	-	5	5	49
-	3.1	-	-	4.9	0.4	-	-	0.3	-	0.1	0.1	1.2
78	30	-	14	92	-	2	-	9	-	-	74	18
4.4	1.7	-	0.8	5.1	-	0.1	-	0.5	-	-	4.1	1.0
18	16	1	51	18	-	-	-	6	-	1	32	18
1.5	1.3	0.1	4.3	1.5	-	-	-	0.5	-	0.1	2.7	1.5
-	53	-	-	20	8	-	-	5	-	3	2	23
-	3.9	-	-	1.5	0.6	-	-	0.4	-	0.2	0.1	1.7
4	10	1	21	8	-	-	-	2	-	1	17	7
0.6	1.5	0.2	3.2	1.2	-	-	-	0.3	-	0.2	2.6	1.1
72	108	-	43	119	-	5	-	5	-	1	50	77
0.7	1.1	-	0.4	1.2	-	0.1	-	0.1	-	0.0	0.5	0.8
-	252	2	-	150	76	-	-	20	-	8	1	103
-	2.5	0.0	-	1.5	0.8	-	-	0.2	-	0.1	0.0	1.0
44	63	-	34	59	-	4	-	2	-	-	23	25
0.9	1.2	-	0.7	1.2	-	0.1	-	0.0	-	-	0.5	0.5
5	65	28	49	12	-	1	-	1	-	1	18	20
0.3	3.4	1.5	2.5	0.6	-	0.1	-	0.1	-	0.1	0.9	1.0
-	37	1	-	8	5	-	-	9	-	1	1	21
-	1.8	0.0	-	0.4	0.2	-	-	0.4	-	0.0	0.0	1.0
2	28	16	24	7	-	1	-	1	-	-	9	9
0.2	2.6	1.5	2.2	0.6	-	0.1	-	0.1	-	-	0.8	0.8
113	41	1	29	48	-	3	-	4	-	1	52	18
4.6	1.7	0.0	1.2	2.0	-	0.1	-	0.2	-	0.0	2.1	0.7
-	95	3	-	68	10	-	-	3	-	1	2	33
-	4.1	0.1	-	2.9	0.4	-	-	0.1	-	0.0	0.1	1.4
29	20	1	20	21	-	2	-	4	-	1	22	5
2.7	1.9	0.1	1.9	2.0	-	0.2	-	0.4	-	0.1	2.1	0.5
12	10	1	4	12	-	2	-	4	-	1	17	9
1.4	1.2	0.1	0.5	1.4	-	0.2	-	0.5	-	0.1	2.0	1.0
-	26	-	-	20	5	-	-	5	-	2	3	8
-	3.4	-	-	2.6	0.6	-	-	0.6	-	0.3	0.4	1.0
5	7	1	3	6	-	1	-	1	-	-	7	3
1.1	1.5	0.2	0.6	1.3	-	0.2	-	0.2	-	-	1.5	0.6
1	19	-	24	3	-	-	-	-	-	-	28	4
0.1	2.5	-	3.2	0.4	-	-	-	-	-	-	3.7	0.5
-	38	-	-	14	1	-	-	1	-	-	-	6
-	4.8	-	-	1.8	0.1	-	-	0.1	-	-	-	0.8
1	11	-	17	2	-	-	-	-	-	-	14	4
0.2	2.5	-	3.8	0.5	-	-	-	-	-	-	3.2	0.9
82	209	3	41	101	-	4	-	47	-	11	138	29
2.2	5.5	0.1	1.1	2.7	-	0.1	-	1.2	-	0.3	3.6	0.8
-	344	2	-	147	16	-	-	47	-	9	3	56
-	9.1	0.1	-	3.9	0.4	-	-	1.2	-	0.2	0.1	1.5
31	114	1	20	47	-	4	-	25	-	3	87	12
1.5	5.3	0.0	0.9	2.2	-	0.2	-	1.2	-	0.1	4.1	0.6

Taulu 2. (jatk.) - Tabell 2. (forts.) - Table 2. (cont.)

Vaaliipiiri ja kunta Valkrets och kommun Constituency and municipality		Hyväksytyt äänestysliput puolueittain ja ryhmittäin Godkända röstsedlar efter partier och grupper Valid ballots by parties and groups										
		Yhteensä - Summa - Total 2) 3) 4)				SDP	KESK CENT	KOK SAML	VAS VÄNST LEFT	RKP SFP	VIHR DE GRÖNA THE GREENS	SKL FKF
		Kaikki Alla All	Ei-sos. Icke-s. Non soc.	Sos. Soc. Soc.	Muut Övriga Others							
Oulunsalo		3235	1952	859	424	453	1293	503	399	-	242	37
	%	100.0	60.3	26.6	13.1	14.0	40.0	15.5	12.3	-	7.5	1.1
	-91	2949	2090	618	241	294	1345	484	323	-	225	21
	%	100.0	70.9	21.0	8.2	10.0	45.6	16.4	11.0	-	7.6	0.7
	ENN.1)	1280	783	379	118	186	533	193	187	-	57	12
	%	100.0	61.2	29.6	9.2	14.5	41.6	15.1	14.6	-	4.5	0.9
Paltamo		2554	1354	888	312	259	1075	128	624	-	114	85
	%	100.0	53.0	34.8	12.2	10.1	42.1	5.0	24.4	-	4.5	3.3
	-91	2739	1865	767	107	231	1549	126	526	-	82	89
	%	100.0	68.1	28.0	3.9	8.4	56.6	4.6	19.2	-	3.0	3.2
	ENN.1)	1374	707	525	142	165	564	55	357	-	44	47
	%	100.0	51.5	38.2	10.3	12.0	41.0	4.0	26.0	-	3.2	3.4
Pattijoki		2981	1467	951	563	567	1145	223	382	-	161	40
	%	100.0	49.2	31.9	18.9	19.0	38.4	7.5	12.8	-	5.4	1.3
	-91	2698	1718	844	136	265	1269	233	579	-	124	53
	%	100.0	63.7	31.3	5.0	9.8	47.0	8.6	21.5	-	4.6	2.0
	ENN.1)	1313	661	455	197	279	502	115	175	-	45	12
	%	100.0	50.3	34.7	15.0	21.2	38.2	8.8	13.3	-	3.4	0.9
Piippola		703	449	186	68	158	383	37	27	-	22	9
	%	100.0	63.9	26.5	9.7	22.5	54.5	5.3	3.8	-	3.1	1.3
	-91	818	574	217	27	165	484	37	47	-	26	8
	%	100.0	70.2	26.5	3.3	20.2	59.2	4.5	5.7	-	3.2	1.0
	ENN.1)	394	256	104	34	91	219	19	13	-	12	6
	%	100.0	65.0	26.4	8.6	23.1	55.6	4.8	3.3	-	3.0	1.5
Pudasjärvi		5767	4006	1520	241	275	3472	352	1235	-	132	11
	%	100.0	69.5	26.4	4.2	4.8	60.2	6.1	21.4	-	2.3	0.2
	-91	5895	4690	994	211	342	3914	359	636	-	177	21
	%	100.0	79.6	16.9	3.6	5.8	66.4	6.1	10.8	-	3.0	0.4
	ENN.1)	3081	2071	874	136	179	1779	183	689	-	66	7
	%	100.0	67.2	28.4	4.4	5.8	57.7	5.9	22.4	-	2.1	0.2
Pulkkila		1051	657	276	118	95	541	75	181	-	34	10
	%	100.0	62.5	26.3	11.2	9.0	51.5	7.1	17.2	-	3.2	1.0
	-91	1167	834	297	36	75	668	100	220	-	28	5
	%	100.0	71.5	25.4	3.1	6.4	57.2	8.6	18.9	-	2.4	0.4
	ENN.1)	610	390	164	56	60	327	40	104	-	10	3
	%	100.0	63.9	26.9	9.2	9.8	53.6	6.6	17.0	-	1.6	0.5
Puolanka		2204	1226	775	203	151	974	89	609	-	78	34
	%	100.0	55.6	35.2	9.2	6.9	44.2	4.0	27.6	-	3.5	1.5
	-91	2578	1832	660	86	118	1593	103	528	-	56	53
	%	100.0	71.1	25.6	3.3	4.6	61.8	4.0	20.5	-	2.2	2.1
	ENN.1)	1351	711	507	133	110	566	43	386	-	45	24
	%	100.0	52.6	37.5	9.8	8.1	41.9	3.2	28.6	-	3.3	1.8
Pyhäjoki		2064	1301	434	329	175	1129	102	255	-	93	41
	%	100.0	63.0	21.0	15.9	8.5	54.7	4.9	12.4	-	4.5	2.0
	-91	2065	1537	431	97	80	1317	95	346	-	83	54
	%	100.0	74.4	20.9	4.7	3.9	63.8	4.6	16.8	-	4.0	2.6
	ENN.1)	893	524	226	143	102	434	51	123	-	31	24
	%	100.0	58.7	25.3	16.0	11.4	48.6	5.7	13.8	-	3.5	2.7
Pyhäntä		965	724	177	64	115	606	56	61	-	24	6
	%	100.0	75.0	18.3	6.6	11.9	62.8	5.8	6.3	-	2.5	0.6
	-91	1012	836	140	36	64	676	85	74	-	31	11
	%	100.0	82.6	13.8	3.6	6.3	66.8	8.4	7.3	-	3.1	1.1
	ENN.1)	609	459	106	44	67	387	27	38	-	13	3
	%	100.0	75.4	17.4	7.2	11.0	63.5	4.4	6.2	-	2.1	0.5
Rantsila		1226	897	205	124	103	795	43	99	-	41	7
	%	100.0	73.2	16.7	10.1	8.4	64.8	3.5	8.1	-	3.3	0.6
	-91	1332	1088	208	36	69	939	60	137	-	30	5
	%	100.0	81.7	15.6	2.7	5.2	70.5	4.5	10.3	-	2.3	0.4
	ENN.1)	786	595	126	65	68	526	30	57	-	16	6
	%	100.0	75.7	16.0	8.3	8.7	66.9	3.8	7.3	-	2.0	0.8
Reisjärvi		1840	1412	313	115	144	1258	124	166	-	32	12
	%	100.0	76.7	17.0	6.3	7.8	68.4	6.7	9.0	-	1.7	0.7
	-91	2030	1640	333	57	103	1432	139	223	-	39	10
	%	100.0	80.8	16.4	2.8	5.1	70.5	6.8	11.0	-	1.9	0.5
	ENN.1)	1053	797	202	54	82	711	63	119	-	11	8
	%	100.0	75.7	19.2	5.1	7.8	67.5	6.0	11.3	-	1.0	0.8
Ristijärvi		1187	842	270	75	88	726	66	177	-	19	37
	%	100.0	70.9	22.7	6.3	7.4	61.2	5.6	14.9	-	1.6	3.1
	-91	1339	1102	216	21	68	964	76	145	-	16	38
	%	100.0	82.3	16.1	1.6	5.1	72.0	5.7	10.8	-	1.2	2.8
	ENN.1)	654	428	187	39	57	361	37	127	-	11	22
	%	100.0	65.4	28.6	6.0	8.7	55.2	5.7	19.4	-	1.7	3.4
Ruukki		2527	1538	533	456	224	1286	151	306	-	114	14
	%	100.0	60.9	21.1	18.0	8.9	50.9	6.0	12.1	-	4.5	0.6
	-91	2701	1982	589	130	131	1625	185	455	-	115	19
	%	100.0	73.4	21.8	4.8	4.9	60.2	6.8	16.8	-	4.3	0.7
	ENN.1)	1387	835	308	244	129	690	88	179	-	59	5
	%	100.0	60.2	22.2	17.6	9.3	49.7	6.3	12.9	-	4.3	0.4

TILASTOKESKUS / VAALITILASTOT

NUORS. UNGF.	SMP FLP	EKO EKOL	VSL	LKP LFP	NAISP KVINNOP.	LLP NLP	EKA	KTP KAP	SEP FPP	YVP	5) Muut Övriga Others	Hylättyt liput Kasserade sedlar Disallowed ballots
119	32	-	10	87	-	6	-	7	-	7	40	25
3.7	1.0	-	0.3	2.7	-	0.2	-	0.2	-	0.2	1.2	0.8
-	92	-	-	148	11	-	-	1	-	2	3	38
-	3.1	-	-	5.0	0.4	-	-	0.0	-	0.1	0.1	1.3
35	10	-	4	35	-	5	-	6	-	-	17	6
2.7	0.8	-	0.3	2.7	-	0.4	-	0.5	-	-	1.3	0.5
15	25	-	138	41	-	2	-	5	-	7	36	33
0.6	1.0	-	5.4	1.6	-	0.1	-	0.2	-	0.3	1.4	1.3
-	88	-	-	13	11	-	-	10	-	13	1	30
-	3.2	-	-	0.5	0.4	-	-	0.4	-	0.5	0.0	1.1
8	17	-	74	24	-	2	-	3	-	-	14	12
0.6	1.2	-	5.4	1.7	-	0.1	-	0.2	-	-	1.0	0.9
22	23	1	26	36	-	3	-	2	-	-	350	22
0.7	0.8	0.0	0.9	1.2	-	0.1	-	0.1	-	-	11.7	0.7
-	101	-	-	62	7	-	-	-	-	3	2	37
-	3.7	-	-	2.3	0.3	-	-	-	-	0.1	0.1	1.4
3	13	-	7	19	-	1	-	1	-	-	141	8
0.2	1.0	-	0.5	1.4	-	0.1	-	0.1	-	-	10.7	0.6
9	12	1	5	8	-	1	-	1	-	-	30	5
1.3	1.7	0.1	0.7	1.1	-	0.1	-	0.1	-	-	4.3	0.7
-	31	-	-	14	1	-	-	5	-	-	-	21
-	3.8	-	-	1.7	0.1	-	-	0.6	-	-	-	2.5
5	7	-	4	5	-	-	-	-	-	-	13	2
1.3	1.8	-	1.0	1.3	-	-	-	-	-	-	3.3	0.5
29	128	2	39	43	-	8	-	10	-	3	28	30
0.5	2.2	0.0	0.7	0.7	-	0.1	-	0.2	-	0.1	0.5	0.5
-	270	1	-	126	25	-	-	16	-	7	1	48
-	4.6	0.0	-	2.1	0.4	-	-	0.3	-	0.1	0.0	0.8
20	73	1	23	29	-	8	-	6	-	2	16	19
0.6	2.4	0.0	0.7	0.9	-	0.3	-	0.2	-	0.1	0.5	0.6
15	19	3	14	12	-	-	-	-	-	3	49	12
1.4	1.8	0.3	1.3	1.1	-	-	-	-	-	0.3	4.7	1.1
-	41	-	-	20	7	-	-	-	-	1	-	15
-	3.5	-	-	1.7	0.6	-	-	0.2	-	0.1	-	1.3
6	14	3	11	6	-	-	-	-	-	3	23	6
1.0	2.3	0.5	1.8	1.0	-	-	-	-	-	0.5	3.8	1.0
12	12	-	93	117	-	-	-	15	-	-	20	28
0.5	0.5	-	4.2	5.3	-	-	-	0.7	-	-	0.9	1.3
-	65	-	-	18	9	-	-	14	-	20	1	22
-	2.5	-	-	0.7	0.3	-	-	0.5	-	0.8	0.0	0.8
6	5	-	69	73	-	-	-	11	-	-	13	15
0.4	0.4	-	5.1	5.4	-	-	-	0.8	-	-	1.0	1.1
5	8	-	110	21	-	-	-	4	-	1	120	19
0.2	0.4	-	5.3	1.0	-	-	-	0.2	-	0.0	5.8	0.9
-	41	-	-	30	5	-	-	5	-	7	2	21
-	2.0	-	-	1.5	0.2	-	-	0.2	-	0.3	0.1	1.0
1	4	-	62	11	-	-	-	1	-	-	49	6
0.1	0.4	-	6.9	1.2	-	-	-	0.1	-	-	5.5	0.7
9	38	-	13	18	-	2	-	1	-	1	15	7
0.9	3.9	-	1.3	1.9	-	0.2	-	0.1	-	0.1	1.6	0.7
-	49	-	-	15	2	-	-	2	-	3	-	7
-	4.8	-	-	1.5	0.2	-	-	0.2	-	0.3	-	0.7
5	28	-	11	14	-	1	-	1	-	1	13	4
0.8	4.6	-	1.8	2.3	-	0.2	-	0.2	-	0.2	2.1	0.7
15	34	-	16	18	-	1	-	3	-	3	48	13
1.2	2.8	-	1.3	1.5	-	0.1	-	0.2	-	0.2	3.9	1.0
-	60	1	-	24	3	-	-	2	-	2	-	16
-	4.5	0.1	-	1.8	0.2	-	-	0.2	-	0.2	-	1.2
9	22	-	9	11	-	-	-	1	-	1	30	8
1.1	2.8	-	1.1	1.4	-	-	-	0.1	-	0.1	3.8	1.0
11	16	2	43	2	-	-	-	3	-	-	27	14
0.6	0.9	0.1	2.3	0.1	-	-	-	0.2	-	-	1.5	0.8
-	54	1	-	5	8	-	-	7	-	8	1	27
-	2.7	0.0	-	0.2	0.4	-	-	0.3	-	0.4	0.0	1.3
7	13	1	25	2	-	-	-	1	-	-	10	6
0.7	1.2	0.1	2.4	0.2	-	-	-	0.1	-	-	0.9	0.6
5	5	-	42	8	-	-	-	5	-	5	4	12
0.4	0.4	-	3.5	0.7	-	-	-	0.4	-	0.4	0.3	1.0
-	21	-	-	3	2	-	-	3	-	3	-	12
-	1.6	-	-	0.2	0.1	-	-	0.2	-	0.2	-	0.9
4	3	-	20	5	-	-	-	3	-	1	3	8
0.6	0.5	-	3.1	0.8	-	-	-	0.5	-	0.2	0.5	1.2
36	53	1	84	34	-	3	-	3	-	1	217	23
1.4	2.1	0.0	3.3	1.3	-	0.1	-	0.1	-	0.0	8.6	0.9
-	95	-	-	58	9	-	-	3	-	3	3	30
-	3.5	-	-	2.1	0.3	-	-	0.1	-	0.1	0.1	1.1
13	31	-	44	21	-	1	-	-	-	1	126	9
0.9	2.2	-	3.2	1.5	-	0.1	-	-	-	0.1	9.1	0.6

TILASTOKESKUS / VAALITILASTOT

Taulu 2. (jatk.) - Tabell 2. (forts.) - Table 2. (cont.)

Vaaliipiiri ja kunta Valkrets och kommun Constituency and municipality		Hyväksytyt äänestysliput puolueittain ja ryhmittäin Godkända röstsedlar efter partier och grupper Valid ballots by parties and groups												
		Yhteensä - Summa - Total												
		2)		3)		4)								
		Kaikki Alla All	Ei-sos. Icke-s. Non soc.	Sos. Soc.	Muut Övriga Others	SDP	KESK CENT	KOK SAML	VAS VÄNST LEFT	RKP SFP	VIHR DE GRÖNA THE GREENS	SKL FKF		
Sievi		2377	1693	445	239	189	1477	159	254	-	49	30		
	%	100.0	71.2	18.7	10.1	8.0	62.1	6.7	10.7	-	2.1	1.3		
	-91	2529	2014	433	82	126	1716	205	298	-	53	4		
	%	100.0	79.6	17.1	3.2	5.0	67.9	8.1	11.8	-	2.1	0.2		
ENN. 1)		1120	754	251	115	123	651	76	127	-	24	15		
	%	100.0	67.3	22.4	10.3	11.0	58.1	6.8	11.3	-	2.1	1.3		
		742	500	161	81	109	399	66	51	-	20	8		
	%	100.0	67.4	21.7	10.9	14.7	53.8	8.9	6.9	-	2.7	1.1		
Siikajoki		784	649	119	16	65	530	66	52	-	14	13		
	%	100.0	82.8	15.2	2.0	8.3	67.6	8.4	6.6	-	1.8	1.7		
	-91	426	282	94	50	73	216	48	20	-	12	5		
	%	100.0	66.2	22.1	11.7	17.1	50.7	11.3	4.7	-	2.8	1.2		
Sotkamo		5876	2975	2382	519	551	2260	481	1823	-	177	99		
	%	100.0	50.6	40.5	8.8	9.4	38.5	8.2	31.0	-	3.0	1.7		
	-91	6334	3827	2283	224	452	3063	475	1828	-	155	163		
	%	100.0	60.4	36.0	3.5	7.1	48.4	7.5	28.9	-	2.4	2.6		
ENN. 1)		2800	1368	1227	205	277	1047	192	946	-	70	63		
	%	100.0	48.9	43.8	7.3	9.9	37.4	6.9	33.8	-	2.5	2.2		
		6076	3085	2362	629	406	2087	782	1941	-	313	106		
	%	100.0	50.8	38.9	10.4	6.7	34.3	12.9	31.9	-	5.2	1.7		
Suomussalmi		6681	4467	1847	367	294	3760	412	1529	-	275	127		
	%	100.0	66.9	27.6	5.5	4.4	56.3	6.2	22.9	-	4.1	1.9		
	-91	3049	1513	1266	270	221	1044	356	1033	-	119	65		
	%	100.0	49.6	41.5	8.9	7.2	34.2	11.7	33.9	-	3.9	2.1		
Vaala		2419	1427	817	175	286	1061	135	527	-	69	142		
	%	100.0	59.0	33.8	7.2	11.8	43.9	5.6	21.8	-	2.9	5.9		
	-91	2514	1748	666	100	257	1335	173	404	-	66	49		
	%	100.0	69.5	26.5	4.0	10.2	53.1	6.9	16.1	-	2.6	1.9		
ENN. 1)		1365	771	499	95	189	557	71	307	-	39	86		
	%	100.0	56.5	36.6	7.0	13.8	40.8	5.2	22.5	-	2.9	6.3		
		3121	2440	551	130	436	2020	110	110	-	76	15		
	%	100.0	78.2	17.7	4.2	14.0	64.7	3.5	3.5	-	2.4	0.5		
Taivalkoski		2992	2181	605	206	472	1676	165	127	-	178	17		
	%	100.0	72.9	20.2	6.9	15.8	56.0	5.5	4.2	-	5.9	0.6		
	-91	1706	1305	319	82	248	1055	82	67	-	47	9		
	%	100.0	76.5	18.7	4.8	14.5	61.8	4.8	3.9	-	2.8	0.5		
Temmes		406	275	83	48	31	226	24	50	-	16	-		
	%	100.0	67.7	20.4	11.8	7.6	55.7	5.9	12.3	-	3.9	-		
	-91	377	295	66	16	10	231	28	55	-	14	1		
	%	100.0	78.2	17.5	4.2	2.7	61.3	7.4	14.6	-	3.7	0.3		
ENN. 1)		242	150	66	26	23	119	13	41	-	9	-		
	%	100.0	62.0	27.3	10.7	9.5	49.2	5.4	16.9	-	3.7	-		
		1957	1272	484	201	213	1087	109	268	-	87	15		
	%	100.0	65.0	24.7	10.3	10.9	55.5	5.6	13.7	-	4.4	0.8		
Tyrnävä		1947	1470	399	78	125	1218	109	263	-	68	10		
	%	100.0	75.5	20.5	4.0	6.4	62.6	5.6	13.5	-	3.5	0.5		
	-91	972	656	239	77	98	557	52	138	-	26	8		
	%	100.0	67.5	24.6	7.9	10.1	57.3	5.3	14.2	-	2.7	0.8		
ENN. 1)		1858	1258	429	171	209	975	79	210	-	57	32		
	%	100.0	67.7	23.1	9.2	11.2	52.5	4.3	11.3	-	3.1	1.7		
	-91	1968	1489	406	73	178	1077	102	218	-	59	13		
	%	100.0	75.7	20.6	3.7	9.0	54.7	5.2	11.1	-	3.0	0.7		
ENN. 1)		959	635	240	84	116	458	48	118	-	28	19		
	%	100.0	66.2	25.0	8.8	12.1	47.8	5.0	12.3	-	2.9	2.0		
		2023	1169	488	366	254	990	99	226	-	74	35		
	%	100.0	57.8	24.1	18.1	12.6	48.9	4.9	11.2	-	3.7	1.7		
Vihanti		2108	1475	534	99	128	1194	129	400	-	85	33		
	%	100.0	70.0	25.3	4.7	6.1	56.6	6.1	19.0	-	4.0	1.6		
	-91	1025	602	254	169	139	504	55	108	-	29	18		
	%	100.0	58.7	24.8	16.5	13.6	49.2	5.4	10.5	-	2.8	1.8		
ENN. 1)		1662	676	820	166	570	548	76	245	-	100	13		
	%	100.0	40.7	49.3	10.0	34.3	33.0	4.6	14.7	-	6.0	0.8		
	-91	1816	876	827	113	571	731	88	252	-	87	15		
	%	100.0	48.2	45.5	6.2	31.4	40.3	4.8	13.9	-	4.8	0.8		
ENN. 1)		933	349	512	72	365	279	40	143	-	43	6		
	%	100.0	37.4	54.9	7.7	39.1	29.9	4.3	15.3	-	4.6	0.6		
		1295	915	305	75	80	859	29	223	-	25	4		
	%	100.0	70.7	23.6	5.8	6.2	66.3	2.2	17.2	-	1.9	0.3		
Yli-Ii		1409	1081	291	37	80	1000	39	209	-	34	4		
	%	100.0	76.7	20.7	2.6	5.7	71.0	2.8	14.8	-	2.4	0.3		
	-91	784	554	197	33	49	522	18	147	-	10	3		
	%	100.0	70.7	25.1	4.2	6.3	66.6	2.3	18.8	-	1.3	0.4		
ENN. 1)		1636	1129	343	164	158	947	66	178	-	70	20		
	%	100.0	69.0	21.0	10.0	9.7	57.9	4.0	10.9	-	4.3	1.2		
	-91	1741	1359	306	76	71	1077	112	225	-	63	12		
	%	100.0	78.1	17.6	4.4	4.1	61.9	6.4	12.9	-	3.6	0.7		
ENN. 1)		661	444	157	60	69	365	34	85	-	19	7		
	%	100.0	67.2	23.8	9.1	10.4	55.2	5.1	12.9	-	2.9	1.1		

NUORS. UNGF.	SMP FLP	EKO EKOL	VSL	LKP LFP	NAISP KVINNOP.	LLP NLP	EKA	KTP KAP	SEP FPP	YVP	5) Muut övriga others	Hylätty liput Kasserade sedlar Disallowed ballots
13	17	-	143	10	-	1	-	2	-	1	32	23
0.5	0.7	-	6.0	0.4	-	0.0	-	0.1	-	0.0	1.3	1.0
-	79	1	-	10	18	-	-	9	-	6	4	34
-	3.1	0.0	-	0.4	0.7	-	-	0.4	-	0.2	0.2	1.3
9	7	-	65	5	-	1	-	1	-	1	15	10
0.8	0.6	-	5.8	0.4	-	0.1	-	0.1	-	0.1	1.3	0.9
6	18	-	17	9	-	1	-	1	-	-	37	6
0.8	2.4	-	2.3	1.2	-	0.1	-	0.1	-	-	5.0	0.8
-	31	-	-	9	-	-	-	2	-	2	-	7
-	4.0	-	-	1.1	-	-	-	0.3	-	0.3	-	0.9
3	7	-	11	6	-	-	-	1	-	-	24	6
0.7	1.6	-	2.6	1.4	-	-	-	0.2	-	-	5.6	1.4
55	61	1	231	74	-	6	-	8	-	11	38	59
0.9	1.0	0.0	3.9	1.3	-	0.1	-	0.1	-	0.2	0.6	1.0
-	113	1	-	13	44	-	-	3	-	21	3	74
-	1.8	0.0	-	0.2	0.7	-	-	0.0	-	0.3	0.0	1.2
24	33	1	85	33	-	3	-	4	-	4	18	31
0.9	1.2	0.0	3.0	1.2	-	0.1	-	0.1	-	0.1	0.6	1.1
88	61	-	117	49	-	5	-	15	-	29	77	58
1.4	1.0	-	1.9	0.8	-	0.1	-	0.2	-	0.5	1.3	0.9
-	142	1	-	26	14	-	-	24	-	74	3	79
-	2.1	0.0	-	0.4	0.2	-	-	0.4	-	1.1	0.0	1.2
54	29	-	53	19	-	3	-	12	-	15	26	31
1.8	1.0	-	1.7	0.6	-	0.1	-	0.4	-	0.5	0.9	1.0
27	31	-	44	58	-	1	-	4	-	4	30	34
1.1	1.3	-	1.8	2.4	-	0.0	-	0.2	-	0.2	1.2	1.4
-	117	2	-	74	23	-	-	5	-	7	2	34
-	4.7	0.1	-	2.9	0.9	-	-	0.2	-	0.3	0.1	1.3
18	23	-	23	34	-	1	-	3	-	1	13	16
1.3	1.7	-	1.7	2.5	-	0.1	-	0.2	-	0.1	1.0	1.2
13	256	-	22	39	-	1	-	5	-	-	18	15
0.4	8.2	-	0.7	1.2	-	0.0	-	0.2	-	-	0.6	0.5
-	256	1	-	67	14	-	-	6	-	10	3	41
-	8.6	0.0	-	2.2	0.5	-	-	0.2	-	0.3	0.1	1.4
10	135	-	13	24	-	-	-	4	-	-	12	10
0.6	7.9	-	0.8	1.4	-	-	-	0.2	-	-	0.7	0.6
16	18	-	9	7	-	-	-	2	-	-	7	3
3.9	4.4	-	2.2	1.7	-	-	-	0.5	-	-	1.7	0.7
-	27	1	-	8	1	-	-	1	-	-	-	3
-	7.2	0.3	-	2.1	0.3	-	-	0.3	-	-	-	0.8
7	13	-	7	5	-	-	-	2	-	-	3	3
2.9	5.4	-	2.9	2.1	-	-	-	0.8	-	-	1.2	1.2
53	38	4	14	23	-	1	-	3	-	1	41	22
2.7	1.9	0.2	0.7	1.2	-	0.1	-	0.2	-	0.1	2.1	1.1
-	80	1	-	53	3	-	-	11	-	6	-	21
-	4.1	0.1	-	2.7	0.2	-	-	0.6	-	0.3	-	1.1
16	26	-	9	13	-	1	-	3	-	1	24	9
1.6	2.7	-	0.9	1.3	-	0.1	-	0.3	-	0.1	2.5	0.9
28	117	-	15	55	-	1	-	10	-	14	56	21
1.5	6.3	-	0.8	3.0	-	0.1	-	0.5	-	0.8	3.0	1.1
-	226	-	-	71	8	-	-	10	-	5	1	21
-	11.5	-	-	3.6	0.4	-	-	0.5	-	0.3	0.1	1.1
8	83	-	8	27	-	1	-	6	-	10	29	13
0.8	8.7	-	0.8	2.8	-	0.1	-	0.6	-	1.0	3.0	1.3
12	24	2	49	21	-	-	-	8	-	-	229	20
0.6	1.2	0.1	2.4	1.0	-	-	-	0.4	-	-	11.3	1.0
-	67	-	-	52	9	-	-	6	-	3	2	16
-	3.2	-	-	2.5	0.4	-	-	0.3	-	0.1	0.1	0.8
7	15	1	20	10	-	-	-	7	-	-	112	15
0.7	1.5	0.1	2.0	1.0	-	-	-	0.7	-	-	10.9	1.4
4	11	-	30	28	-	-	-	5	-	1	31	13
0.2	0.7	-	1.8	1.7	-	-	-	0.3	-	0.1	1.9	0.8
-	41	-	-	1	4	-	-	4	-	2	20	21
-	2.3	-	-	0.1	0.2	-	-	0.2	-	0.1	1.1	1.1
3	5	-	13	19	-	-	-	4	-	1	12	8
0.3	0.5	-	1.4	2.0	-	-	-	0.4	-	0.1	1.3	0.9
19	11	2	7	12	-	-	-	2	-	-	22	20
1.5	0.8	0.2	0.5	0.9	-	-	-	0.2	-	-	1.7	1.5
-	17	1	-	21	2	-	-	2	-	-	-	11
-	1.2	0.1	-	1.5	0.1	-	-	0.1	-	-	-	0.8
10	5	1	2	6	-	-	-	1	-	-	10	12
1.3	0.6	0.1	0.3	0.8	-	-	-	0.1	-	-	1.3	1.5
55	80	2	13	16	-	1	-	7	-	1	22	9
3.4	4.9	0.1	0.8	1.0	-	0.1	-	0.4	-	0.1	1.3	0.5
-	128	1	-	30	9	-	-	10	-	1	2	20
-	7.4	0.1	-	1.7	0.5	-	-	0.6	-	0.1	0.1	1.1
22	32	-	6	6	-	1	-	3	-	1	11	1
3.3	4.8	-	0.9	0.9	-	0.2	-	0.5	-	0.2	1.7	0.2

TILASTOKESKUS / VAALITILASTOT

Taulu 2. (jatk.) - Tabell 2. (forts.) - Table 2. (cont.)

Vaaliipiiri ja kunta Valkrets och kommun Constituency and municipality	Hyväksytyt äänestysliput puolueittain ja ryhmittäin Godkända röstsedlar efter partier och grupper Valid ballots by parties and groups										
	Yhteensä - Summa - Total										
	Kaikki Alla All	Ei-sos. Icke-s. Non soc.	Sos. Soc. Soc.	Muut Övriga Others	SDP	KESK CENT	KOK SAML	VAS VÄNST LEFT	RKP SFP	VIHR DE GRÖNA THE GREENS	SKL PKF
Ulkom as. Suomen kansal. Finska medb.bos. utoml. Finnish citiz.liv. abroad	1073	386	549	138	331	203	111	202	-	74	20
%	100.0	36.0	51.2	12.9	30.8	18.9	10.3	18.8	-	6.9	1.9
-91	1280	515	646	119	369	299	127	248	-	84	30
%	100.0	40.2	50.5	9.3	28.8	23.4	9.9	19.4	-	6.6	2.3
ENN.1)	1073	386	549	138	331	203	111	202	-	74	20
%	100.0	36.0	51.2	12.9	30.8	18.9	10.3	18.8	-	6.9	1.9
- Niistä Ruotsissa äänest. - Därav röstat i Sverige - Of which voted in Sweden	707	228	418	61	249	140	49	157	-	32	13
%	100.0	32.2	59.1	8.6	35.2	19.8	6.9	22.2	-	4.5	1.8
-91	930	329	525	76	312	200	71	187	-	51	19
%	100.0	35.4	56.5	8.2	33.5	21.5	7.6	20.1	-	5.5	2.0
ENN.1)	707	228	418	61	249	140	49	157	-	32	13
%	100.0	32.2	59.1	8.6	35.2	19.8	6.9	22.2	-	4.5	1.8
Lapin läänin vaaliipiiri Lapplands läns valkrets Lapland	109802	55614	49124	5064	20744	42895	9863	28126	-	2604	1571
%	100.0	50.6	44.7	4.6	18.9	39.1	9.0	25.6	-	2.4	1.4
-91	114178	70788	38805	4585	15933	56850	10092	22562	-	3977	1177
%	100.0	62.0	34.0	4.0	14.0	49.8	8.8	19.8	-	3.5	1.0
ENN.1)	59936	29590	27799	2547	11957	22524	5371	15658	-	1275	1001
%	100.0	49.4	46.4	4.2	19.9	37.6	9.0	26.1	-	2.1	1.7
Suomessa as. Suom. Kansal. Finska medb.bos. i Finland Finnish citiz.liv.in Finl.	108397	55174	48238	4985	20333	42590	9779	27675	-	2558	1545
%	100.0	50.9	44.5	4.6	18.8	39.3	9.0	25.5	-	2.4	1.4
-91	112505	70079	37911	4515	15571	56350	9951	22068	-	3926	1153
%	100.0	62.3	33.7	4.0	13.8	50.1	8.8	19.6	-	3.5	1.0
ENN.1)	58531	29150	26913	2468	11546	22219	5287	15207	-	1229	975
%	100.0	49.8	46.0	4.2	19.7	38.0	9.0	26.0	-	2.1	1.7
Kaup. yht.- Städer tills. - Urban municipalities	50546	22113	25752	2681	12691	15360	5636	12916	-	1373	785
%	100.0	43.7	50.9	5.3	25.1	30.4	11.2	25.6	-	2.7	1.6
-91	51989	29182	20615	2192	10189	21364	5886	10250	-	1914	770
%	100.0	56.1	39.7	4.2	19.6	41.1	11.3	19.7	-	3.7	1.5
ENN.1)	26351	11229	13893	1229	7050	7601	2941	6744	-	600	494
%	100.0	42.6	52.7	4.7	26.8	28.8	11.2	25.6	-	2.3	1.9
Kemi	14048	3648	9866	534	3951	2138	1209	5841	-	269	169
%	100.0	26.0	70.2	3.8	28.1	15.2	8.6	41.6	-	1.9	1.2
-91	14970	5315	9092	563	3966	3539	1385	5018	-	502	232
%	100.0	35.5	60.7	3.8	26.5	23.6	9.3	33.5	-	3.4	1.5
ENN.1)	7309	1837	5231	241	2259	1038	613	2919	-	121	112
%	100.0	25.1	71.6	3.3	30.9	14.2	8.4	39.9	-	1.7	1.5
Kemijärvi	6342	3419	2620	303	1081	2807	379	1529	-	234	182
%	100.0	53.9	41.3	4.8	17.0	44.3	6.0	24.1	-	3.7	2.9
-91	6899	4730	1953	216	831	3882	458	1106	-	184	269
%	100.0	68.6	28.3	3.1	12.0	56.3	6.6	16.0	-	2.7	3.9
ENN.1)	3936	1968	1785	183	753	1566	238	1025	-	136	128
%	100.0	50.0	45.4	4.6	19.1	39.8	6.0	26.0	-	3.5	3.3
Rovaniemi	17874	8548	8230	1096	4881	4970	3197	3321	-	701	266
%	100.0	47.8	46.0	6.1	27.3	27.8	17.9	18.6	-	3.9	1.5
-91	17689	10914	5733	1042	3409	6969	2987	2307	-	911	215
%	100.0	61.7	32.4	5.9	19.3	39.4	16.9	13.0	-	5.2	1.2
ENN.1)	8795	4102	4235	458	2580	2279	1605	1638	-	270	151
%	100.0	46.6	48.2	5.2	29.3	25.9	18.2	18.6	-	3.1	1.7
Tornio-Torneå	12282	6498	5036	748	2778	5445	851	2225	-	169	168
%	100.0	52.9	41.0	6.1	22.6	44.3	6.9	18.1	-	1.4	1.4
-91	12431	8223	3837	371	1983	6974	1056	1819	-	317	54
%	100.0	66.1	30.9	3.0	16.0	56.1	8.5	14.6	-	2.6	0.4
ENN.1)	6311	3322	2642	347	1458	2718	485	1162	-	73	103
%	100.0	52.6	41.9	5.5	23.1	43.1	7.7	18.4	-	1.2	1.6
Muut kunnat - Övr. komm. - Other municipalities	57851	33061	22486	2304	7642	27230	4143	14759	-	1185	760
%	100.0	57.1	38.9	4.0	13.2	47.1	7.2	25.5	-	2.0	1.3
-91	60516	40897	17296	2323	5382	34986	4065	11818	-	2012	383
%	100.0	67.6	28.6	3.8	8.9	57.8	6.7	19.5	-	3.3	0.6
ENN.1)	32180	17921	13020	1239	4496	14618	2346	8463	-	629	481
%	100.0	55.7	40.5	3.9	14.0	45.4	7.3	26.3	-	2.0	1.5
Enontekiö - Enontekis	1168	655	428	85	221	458	145	206	-	22	45
%	100.0	56.1	36.6	7.3	18.9	39.2	12.4	17.6	-	1.9	3.9
-91	1246	965	185	96	91	783	137	92	-	83	16
%	100.0	77.4	14.8	7.7	7.3	62.8	11.0	7.4	-	6.7	1.3
ENN.1)	593	325	221	47	114	202	85	106	-	14	33
%	100.0	54.8	37.3	7.9	19.2	34.1	14.3	17.9	-	2.4	5.6

NUORS. UNGF.	SMP FLP	EKO EKOL	VSL	LKP LFP	NAISP KVINNOP.	LLP NLP	EKA	KTP KAP	SEP FPP	YVP	5) Muut Övriga Others	Hylätyt liput Kasserade sedlar Disallowed ballots
10	25	1	21	27	-	4	-	16	-	3	25	11
0.9	2.3	0.1	2.0	2.5	-	0.4	-	1.5	-	0.3	2.3	1.0
-	47	2	-	12	21	-	-	29	-	9	3	14
-	3.7	0.2	-	0.9	1.6	-	-	2.3	-	0.7	0.2	1.1
10	25	1	21	27	-	4	-	16	-	3	25	11
0.9	2.3	0.1	2.0	2.5	-	0.4	-	1.5	-	0.3	2.3	1.0
3	13	1	9	13	-	2	-	12	-	1	13	9
0.4	1.8	0.1	1.3	1.8	-	0.3	-	1.7	-	0.1	1.8	1.3
-	29	1	-	10	14	-	-	26	-	9	1	8
-	3.1	0.1	-	1.1	1.5	-	-	2.8	-	1.0	0.1	0.9
3	13	1	9	13	-	2	-	12	-	1	13	9
0.4	1.8	0.1	1.3	1.8	-	0.3	-	1.7	-	0.1	1.8	1.3
1176	1010	-	545	275	-	94	-	254	-	-	645	1059
1.1	0.9	-	0.5	0.3	-	0.1	-	0.2	-	-	0.6	1.0
-	2208	-	-	461	223	-	-	310	206	-	179	1598
-	1.9	-	-	0.4	0.2	-	-	0.3	0.2	-	0.2	1.4
606	530	-	305	164	-	58	-	184	-	-	303	539
1.0	0.9	-	0.5	0.3	-	0.1	-	0.3	-	-	0.5	0.9
1165	995	-	537	265	-	92	-	230	-	-	633	1051
1.1	0.9	-	0.5	0.2	-	0.1	-	0.2	-	-	0.6	1.0
-	2169	-	-	456	216	-	-	272	196	-	177	1588
-	1.9	-	-	0.4	0.2	-	-	0.2	0.2	-	0.2	1.4
595	515	-	297	154	-	56	-	160	-	-	291	531
1.0	0.9	-	0.5	0.3	-	0.1	-	0.3	-	-	0.5	0.9
538	141	-	210	191	-	46	-	145	-	-	514	420
1.1	0.3	-	0.4	0.4	-	0.1	-	0.3	-	-	1.0	0.8
-	829	-	-	333	109	-	-	176	98	-	71	780
-	1.6	-	-	0.6	0.2	-	-	0.3	0.2	-	0.1	1.5
273	82	-	95	111	-	24	-	99	-	-	237	204
1.0	0.3	-	0.4	0.4	-	0.1	-	0.4	-	-	0.9	0.8
114	16	-	77	116	-	16	-	74	-	-	58	157
0.8	0.1	-	0.5	0.8	-	0.1	-	0.5	-	-	0.4	1.1
-	101	-	-	58	19	-	-	108	26	-	16	276
-	0.7	-	-	0.4	0.1	-	-	0.7	0.2	-	0.1	1.8
55	9	-	34	65	-	8	-	53	-	-	23	74
0.8	0.1	-	0.5	0.9	-	0.1	-	0.7	-	-	0.3	1.0
38	39	-	20	12	-	3	-	10	-	-	8	56
0.6	0.6	-	0.3	0.2	-	0.0	-	0.2	-	-	0.1	0.9
-	107	-	-	14	15	-	-	16	4	-	13	105
-	1.6	-	-	0.2	0.2	-	-	0.2	0.1	-	0.2	1.5
29	27	-	14	9	-	1	-	7	-	-	3	25
0.7	0.7	-	0.4	0.2	-	0.0	-	0.2	-	-	0.1	0.6
295	66	-	52	49	-	22	-	28	-	-	26	121
1.7	0.4	-	0.3	0.3	-	0.1	-	0.2	-	-	0.1	0.7
-	502	-	-	241	62	-	-	17	37	-	32	240
-	2.8	-	-	1.4	0.4	-	-	0.1	0.2	-	0.2	1.3
137	38	-	19	29	-	12	-	17	-	-	20	62
1.6	0.4	-	0.2	0.3	-	0.1	-	0.2	-	-	0.2	0.7
91	20	-	61	14	-	5	-	33	-	-	422	86
0.7	0.2	-	0.5	0.1	-	0.0	-	0.3	-	-	3.4	0.7
-	119	-	-	20	13	-	-	35	31	-	10	159
-	1.0	-	-	0.2	0.1	-	-	0.3	0.2	-	0.1	1.3
52	8	-	28	8	-	3	-	22	-	-	191	43
0.8	0.1	-	0.4	0.1	-	0.0	-	0.3	-	-	3.0	0.7
627	854	-	327	74	-	46	-	85	-	-	119	631
1.1	1.5	-	0.6	0.1	-	0.1	-	0.1	-	-	0.2	1.1
-	1340	-	-	123	107	-	-	96	98	-	106	808
-	2.2	-	-	0.2	0.2	-	-	0.2	0.2	-	0.2	1.3
322	433	-	202	43	-	32	-	61	-	-	54	327
1.0	1.3	-	0.6	0.1	-	0.1	-	0.2	-	-	0.2	1.0
54	7	-	9	-	-	-	-	1	-	-	-	8
4.6	0.6	-	0.8	-	-	-	-	0.1	-	-	-	0.7
-	29	-	-	-	4	-	-	2	6	-	3	12
-	2.3	-	-	-	0.3	-	-	0.2	0.5	-	0.2	1.0
25	5	-	8	-	-	-	-	1	-	-	-	2
4.2	0.8	-	1.3	-	-	-	-	0.2	-	-	-	0.3

Taulu 2. (jatk.) - Tabell 2. (forts.) - Table 2. (cont.)

Vaaliympäristö ja kunta Valkrets och kommun Constituency and municipality		Hyväksytyt äänestysliput puolueittain ja ryhmittäin Godkända röstsedlar efter partier och grupper Valid ballots by parties and groups				SDP	KESK CENT	KOK SAML	VAS VÄNST LEFT	RKP SFP	VIHR DE GRÖNA THE GREENS	SKL FKF
		Yhteensä - Summa - Total 2)	Kaikki Alla All	Ei-sos. Icke-s. Non soc.	Sos. Soc. Soc.							
Inari - Enare		3603	1766	1528	309	529	1164	504	997	-	152	70
	%	100.0	49.0	42.4	8.6	14.7	32.3	14.0	27.7	-	4.2	1.9
	-91	3753	2170	1067	516	365	1571	476	700	-	479	26
	%	100.0	57.8	28.4	13.7	9.7	41.9	12.7	18.7	-	12.8	0.7
	ENN.1)	1964	945	855	164	310	613	275	543	-	75	46
%	100.0	48.1	43.5	8.4	15.8	31.2	14.0	27.6	-	3.8	2.3	
Keminmaa		4914	2430	2234	250	767	1988	357	1464	-	76	64
	%	100.0	49.5	45.5	5.1	15.6	40.5	7.3	29.8	-	1.5	1.3
	-91	4922	3159	1614	149	637	2625	356	960	-	129	48
	%	100.0	64.2	32.8	3.0	12.9	53.3	7.2	19.5	-	2.6	1.0
	ENN.1)	2836	1350	1371	115	481	1096	203	887	-	34	38
%	100.0	47.6	48.3	4.1	17.0	38.6	7.2	31.3	-	1.2	1.3	
Kittilä		3436	1629	1711	96	246	1258	306	1455	-	52	28
	%	100.0	47.4	49.8	2.8	7.2	36.6	8.9	42.3	-	1.5	0.8
	-91	3676	2192	1401	83	183	1830	260	1203	-	73	20
	%	100.0	59.6	38.1	2.3	5.0	49.8	7.1	32.7	-	2.0	0.5
	ENN.1)	2003	920	1028	55	164	687	198	855	-	28	22
%	100.0	45.9	51.3	2.7	8.2	34.3	9.9	42.7	-	1.4	1.1	
Kolari		2420	1135	1221	64	309	984	112	907	-	38	36
	%	100.0	46.9	50.5	2.6	12.8	40.7	4.6	37.5	-	1.6	1.5
	-91	2729	1465	1202	62	236	1342	85	962	-	48	9
	%	100.0	53.7	44.0	2.3	8.6	49.2	3.1	35.3	-	1.8	0.3
	ENN.1)	1492	698	763	31	212	599	69	550	-	18	28
%	100.0	46.8	51.1	2.1	14.2	40.1	4.6	36.9	-	1.2	1.9	
Muonio		1381	796	517	68	222	631	120	294	-	35	40
	%	100.0	57.6	37.4	4.9	16.1	45.7	8.7	21.3	-	2.5	2.9
	-91	1472	1016	369	87	153	848	131	208	-	73	12
	%	100.0	69.0	25.1	5.9	10.4	57.6	8.9	14.1	-	5.0	0.8
	ENN.1)	788	445	309	34	139	338	75	169	-	19	29
%	100.0	56.5	39.2	4.3	17.6	42.9	9.5	21.4	-	2.4	3.7	
Pelkosenniemi		756	444	273	39	50	371	47	222	-	34	9
	%	100.0	58.7	36.1	5.2	6.6	49.1	6.2	29.4	-	4.5	1.2
	-91	873	573	234	66	46	485	42	188	-	58	18
	%	100.0	65.6	26.8	7.6	5.3	55.6	4.8	21.5	-	6.6	2.1
	ENN.1)	496	295	182	19	31	245	30	150	-	17	8
%	100.0	59.5	36.7	3.8	6.3	49.4	6.0	30.2	-	3.4	1.6	
Posio		3080	2393	620	67	258	2240	124	358	-	33	17
	%	100.0	77.7	20.1	2.2	8.4	72.7	4.0	11.6	-	1.1	0.6
	-91	3310	2687	513	110	199	2386	245	310	-	63	28
	%	100.0	81.2	15.5	3.3	6.0	72.1	7.4	9.4	-	1.9	0.8
	ENN.1)	1738	1309	379	50	171	1195	88	205	-	25	14
%	100.0	75.3	21.8	2.9	9.8	68.8	5.1	11.8	-	1.4	0.8	
Ranua		2860	2178	634	48	360	1919	199	273	-	26	15
	%	100.0	76.2	22.2	1.7	12.6	67.1	7.0	9.5	-	0.9	0.5
	-91	3104	2636	401	67	221	2397	118	179	-	52	5
	%	100.0	84.9	12.9	2.2	7.1	77.2	3.8	5.8	-	1.7	0.2
	ENN.1)	1895	1436	427	32	242	1277	122	184	-	18	6
%	100.0	75.8	22.5	1.7	12.8	67.4	6.4	9.7	-	0.9	0.3	
Rovaniemen mlk- lk		11466	6264	4685	517	2205	4959	1101	2464	-	301	105
	%	100.0	54.6	40.9	4.5	19.2	43.2	9.6	21.5	-	2.6	0.9
	-91	11042	7517	3122	403	1513	6148	864	1598	-	342	66
	%	100.0	68.1	28.3	3.6	13.7	55.7	7.8	14.5	-	3.1	0.6
	ENN.1)	5746	3009	2488	249	1162	2366	539	1319	-	142	54
%	100.0	52.4	43.3	4.3	20.2	41.2	9.4	23.0	-	2.5	0.9	
Salla		3363	1845	1395	123	327	1587	161	1064	-	66	70
	%	100.0	54.9	41.5	3.7	9.7	47.2	4.8	31.6	-	2.0	2.1
	-91	3875	2463	1340	72	233	2063	259	1103	-	65	39
	%	100.0	63.6	34.6	1.9	6.0	53.2	6.7	28.5	-	1.7	1.0
	ENN.1)	2072	1085	914	73	199	925	89	711	-	38	49
%	100.0	52.4	44.1	3.5	9.6	44.6	4.3	34.3	-	1.8	2.4	
Savukoski		944	569	317	58	83	446	78	233	-	48	19
	%	100.0	60.3	33.6	6.1	8.8	47.2	8.3	24.7	-	5.1	2.0
	-91	1014	739	232	43	60	618	98	171	-	35	8
	%	100.0	72.9	22.9	4.2	5.9	60.9	9.7	16.9	-	3.5	0.8
	ENN.1)	504	284	185	35	45	224	42	140	-	32	13
%	100.0	56.3	36.7	6.9	8.9	44.4	8.3	27.8	-	6.3	2.6	
Simo		2324	1306	915	103	296	1165	119	609	-	46	14
	%	100.0	56.2	39.4	4.4	12.7	50.1	5.1	26.2	-	2.0	0.6
	-91	2551	1837	663	51	228	1708	85	428	-	47	7
	%	100.0	72.0	26.0	2.0	8.9	67.0	3.3	16.8	-	1.8	0.3
	ENN.1)	1241	663	523	55	163	596	58	353	-	21	4
%	100.0	53.4	42.1	4.4	13.1	48.0	4.7	28.4	-	1.7	0.3	
Sodankylä		5978	3566	2233	179	546	2541	358	1681	-	83	107
	%	100.0	59.7	37.4	3.0	9.1	42.5	6.0	28.1	-	1.4	1.8
	-91	6107	3990	1887	230	299	3392	408	1583	-	205	26
	%	100.0	65.3	30.9	3.8	4.9	55.5	6.7	25.9	-	3.4	0.4
	ENN.1)	3293	1887	1293	113	324	1334	220	964	-	56	60
%	100.0	57.3	39.3	3.4	9.8	40.5	6.7	29.3	-	1.7	1.8	

NUORS. UNGF.	SMP FLP	EKO EKOL	VSL	LKP LFP	NAISP KVINNOP.	LLP NLP	EKA	KTP KAP	SEP FPP	YVP	5) Muut Övriga Others	Hylätyt liput Kasserade sedlar Disallowed ballots
57	25	-	85	3	-	7	-	2	-	-	8	64
1.6	0.7	-	2.4	0.1	-	0.2	-	0.1	-	-	0.2	1.7
-	90	-	-	7	13	-	-	2	15	-	9	62
-	2.4	-	-	0.2	0.3	-	-	0.1	0.4	-	0.2	1.6
22	11	-	57	-	-	5	-	2	-	-	5	27
1.1	0.6	-	2.9	-	-	0.3	-	0.1	-	-	0.3	1.4
54	7	-	80	14	-	8	-	3	-	-	32	48
1.1	0.1	-	1.6	0.3	-	0.2	-	0.1	-	-	0.7	1.0
-	124	-	-	6	10	-	-	17	5	-	5	81
-	2.5	-	-	0.1	0.2	-	-	0.3	0.1	-	0.1	1.6
22	3	-	43	10	-	4	-	3	-	-	12	21
0.8	0.1	-	1.5	0.4	-	0.1	-	0.1	-	-	0.4	0.7
32	34	-	10	3	-	2	-	10	-	-	-	35
0.9	1.0	-	0.3	0.1	-	0.1	-	0.3	-	-	-	1.0
-	77	-	-	5	2	-	-	15	5	-	3	43
-	2.1	-	-	0.1	0.1	-	-	0.4	0.1	-	0.1	1.2
20	11	-	5	2	-	2	-	9	-	-	-	17
1.0	0.5	-	0.2	0.1	-	0.1	-	0.4	-	-	-	0.8
19	2	-	5	1	-	-	-	5	-	-	2	39
0.8	0.1	-	0.2	0.0	-	-	-	0.2	-	-	0.1	1.6
-	24	-	-	5	7	-	-	4	3	-	4	60
-	0.9	-	-	0.2	0.3	-	-	0.1	0.1	-	0.1	2.2
7	1	-	4	1	-	-	-	1	-	-	2	22
0.5	0.1	-	0.3	0.1	-	-	-	0.1	-	-	0.1	1.5
25	4	-	6	1	-	-	-	1	-	-	2	24
1.8	0.3	-	0.4	0.1	-	-	-	0.1	-	-	0.1	1.7
-	24	-	-	1	4	-	-	8	4	-	6	13
-	1.6	-	-	0.1	0.3	-	-	0.5	0.3	-	0.4	0.9
10	2	-	4	1	-	-	-	1	-	-	1	13
1.3	0.3	-	0.5	0.1	-	-	-	0.1	-	-	0.1	1.6
3	15	-	2	2	-	-	-	1	-	-	-	9
0.4	2.0	-	0.3	0.3	-	-	-	0.1	-	-	-	1.2
-	25	-	-	3	2	-	-	-	5	-	1	17
-	2.9	-	-	0.3	0.2	-	-	-	0.6	-	0.1	1.9
1	10	-	1	2	-	-	-	1	-	-	-	6
0.2	2.0	-	0.2	0.4	-	-	-	0.2	-	-	-	1.2
23	9	-	6	3	-	3	-	4	-	-	2	53
0.7	0.3	-	0.2	0.1	-	0.1	-	0.1	-	-	0.1	1.7
-	26	-	-	2	4	-	-	4	12	-	31	57
-	0.8	-	-	0.1	0.1	-	-	0.1	0.4	-	0.9	1.7
18	9	-	4	3	-	3	-	3	-	-	-	29
1.0	0.5	-	0.2	0.2	-	0.2	-	0.2	-	-	-	1.6
14	44	-	6	1	-	1	-	1	-	-	1	26
0.5	1.5	-	0.2	0.0	-	0.0	-	0.0	-	-	0.0	0.9
-	110	-	-	6	4	-	-	1	5	-	6	52
-	3.5	-	-	0.2	0.1	-	-	0.0	0.2	-	0.2	1.6
8	30	-	4	1	-	1	-	1	-	-	1	13
0.4	1.6	-	0.2	0.1	-	0.1	-	0.1	-	-	0.1	0.7
159	86	-	24	13	-	12	-	16	-	-	21	97
1.4	0.8	-	0.2	0.1	-	0.1	-	0.1	-	-	0.2	0.8
-	391	-	-	48	30	-	-	11	14	-	17	128
-	3.5	-	-	0.4	0.3	-	-	0.1	0.1	-	0.2	1.1
78	49	-	15	1	-	7	-	7	-	-	7	55
1.4	0.9	-	0.3	0.0	-	0.1	-	0.1	-	-	0.1	0.9
31	20	-	24	7	-	1	-	4	-	-	1	37
0.9	0.6	-	0.7	0.2	-	0.0	-	0.1	-	-	0.0	1.1
-	84	-	-	18	5	-	-	4	1	-	1	47
-	2.2	-	-	0.5	0.1	-	-	0.1	0.0	-	0.0	1.2
17	16	-	17	6	-	1	-	4	-	-	-	22
0.8	0.8	-	0.8	0.3	-	0.0	-	0.2	-	-	-	1.1
5	26	-	3	-	-	-	-	1	-	-	2	19
0.5	2.8	-	0.3	-	-	-	-	0.1	-	-	0.2	2.0
-	15	-	-	-	-	-	-	1	4	-	2	21
-	1.5	-	-	-	0.2	-	-	0.1	0.4	-	0.2	2.0
2	5	-	1	-	-	-	-	-	-	-	-	8
0.4	1.0	-	0.2	-	-	-	-	-	-	-	-	1.6
22	2	-	22	6	-	3	-	10	-	-	10	36
0.9	0.1	-	0.9	0.3	-	0.1	-	0.4	-	-	0.4	1.5
-	35	-	-	2	-	-	-	7	2	-	2	31
-	1.4	-	-	0.1	-	-	-	0.3	0.1	-	0.1	1.2
13	1	-	11	4	-	2	-	7	-	-	8	17
1.0	0.1	-	0.9	0.3	-	0.2	-	0.6	-	-	0.6	1.4
72	555	-	14	5	-	7	-	6	-	-	3	49
1.2	9.3	-	0.2	0.1	-	0.1	-	0.1	-	-	0.1	0.8
-	156	-	-	8	11	-	-	5	6	-	8	73
-	2.6	-	-	0.1	0.2	-	-	0.1	0.1	-	0.1	1.2
39	271	-	11	2	-	5	-	5	-	-	2	28
1.2	8.2	-	0.3	0.1	-	0.2	-	0.2	-	-	0.1	0.8

TILASTOKESKUS / VAALITILASTOT

Taulu 2. (jatk.) - Tabell 2. (forts.) - Table 2. (cont.)

Vaaliipiiri ja kunta Valkrets och kommun Constituency and municipality		Yhteensä - Summa - Total				SDP	KESK CENT	KOK SAML	VAS VÄNST LEFT	RKP SFP	VIHR DE GRÖNA THE GREENS	SKL FKF
		Kaikki Alla All	Ei-sos. Icke-s. Non soc.	Sos. Soc. Soc.	Muut Övriga Others							
Tervola		2306	1322	919	65	231	1216	69	683	-	33	29
	%	100.0	57.3	39.9	2.8	10.0	52.7	3.0	29.6	-	1.4	1.3
	-91	2495	1701	739	55	170	1581	70	560	-	43	11
	%	100.0	68.2	29.6	2.2	6.8	63.4	2.8	22.4	-	1.7	0.4
	ENN.1)	1384	773	574	37	137	712	40	434	-	17	17
	%	100.0	55.9	41.5	2.7	9.9	51.4	2.9	31.4	-	1.2	1.2
Pello		3456	2232	1183	41	395	2096	109	778	-	23	18
	%	100.0	64.6	34.2	1.2	11.4	60.6	3.2	22.5	-	0.7	0.5
	-91	3645	2570	1019	56	326	2400	144	692	-	51	5
	%	100.0	70.5	28.0	1.5	8.9	65.8	4.0	19.0	-	1.4	0.1
	ENN.1)	1945	1259	659	27	273	1162	77	378	-	17	15
	%	100.0	64.7	33.9	1.4	14.0	59.7	4.0	19.4	-	0.9	0.8
Utsjoki		805	547	208	50	134	409	92	74	-	33	36
	%	100.0	68.0	25.8	6.2	16.6	50.8	11.4	9.2	-	4.1	4.5
	-91	861	671	107	83	61	505	92	46	-	79	24
	%	100.0	77.9	12.4	9.6	7.1	58.7	10.7	5.3	-	9.2	2.8
	ENN.1)	485	328	123	34	81	243	52	42	-	21	27
	%	100.0	67.6	25.4	7.0	16.7	50.1	10.7	8.7	-	4.3	5.6
Ylitornio-övertorneå		3591	1984	1465	142	463	1798	142	997	-	84	38
	%	100.0	55.2	40.8	4.0	12.9	50.1	4.0	27.8	-	2.3	1.1
	-91	3841	2546	1201	94	361	2304	195	835	-	87	15
	%	100.0	66.3	31.3	2.4	9.4	60.0	5.1	21.7	-	2.3	0.4
	ENN.1)	1705	910	726	69	248	804	84	473	-	37	18
	%	100.0	53.4	42.6	4.0	14.5	47.2	4.9	27.7	-	2.2	1.1
Ulkom. as. Suomen kansal. Finska medb.bos. utoml. Finnish citiz.liv. abroad		1405	440	886	79	411	305	84	451	-	46	26
	%	100.0	31.3	63.1	5.6	29.3	21.7	6.0	32.1	-	3.3	1.9
	-91	1573	709	894	70	362	500	141	494	-	51	24
	%	100.0	42.4	53.4	4.2	21.5	29.9	8.4	29.5	-	3.0	1.4
	ENN.1)	1405	440	886	79	411	305	84	451	-	46	26
	%	100.0	31.3	63.1	5.6	29.3	21.7	6.0	32.1	-	3.3	1.9
- Niistä Ruotsissa äänest. - Därav röstat i Sverige - Of which voted in Sweden		1319	397	856	66	392	284	69	441	-	35	24
	%	100.0	30.1	64.9	5.0	29.7	21.5	5.2	33.4	-	2.7	1.8
	-91	1553	641	852	60	344	458	123	471	-	42	21
	%	100.0	41.3	54.9	3.9	22.2	29.5	7.9	30.3	-	2.7	1.4
	ENN.1)	1319	397	856	66	392	284	69	441	-	35	24
	%	100.0	30.1	64.9	5.0	29.7	21.5	5.2	33.4	-	2.7	1.8
Ahvenanmaan maak. vaalip. Landsk. Ålands valkrets Åland		9905	-	-	9905	-	-	-	-	-	-	-
	%	100.0	-	-	100.0	-	-	-	-	-	-	-
	-91	9344	-	-	9344	-	-	-	-	-	-	-
	%	100.0	-	-	100.0	-	-	-	-	-	-	-
	ENN.1)	3029	-	-	3029	-	-	-	-	-	-	-
	%	100.0	-	-	100.0	-	-	-	-	-	-	-
Suomessa as. Suom. kansal. Finska medb.bos. i Finland Finnish citiz.liv. in Finl.		9799	-	-	9799	-	-	-	-	-	-	-
	%	100.0	-	-	100.0	-	-	-	-	-	-	-
	-91	9263	-	-	9263	-	-	-	-	-	-	-
	%	100.0	-	-	100.0	-	-	-	-	-	-	-
	ENN.1)	2923	-	-	2923	-	-	-	-	-	-	-
	%	100.0	-	-	100.0	-	-	-	-	-	-	-
Kaup. yht. - Städer tills. - Urban municipalities		4074	-	-	4074	-	-	-	-	-	-	-
	%	100.0	-	-	100.0	-	-	-	-	-	-	-
	-91	3670	-	-	3670	-	-	-	-	-	-	-
	%	100.0	-	-	100.0	-	-	-	-	-	-	-
	ENN.1)	1352	-	-	1352	-	-	-	-	-	-	-
	%	100.0	-	-	100.0	-	-	-	-	-	-	-
Maarianhamina-Mariehamn		4074	-	-	4074	-	-	-	-	-	-	-
	%	100.0	-	-	100.0	-	-	-	-	-	-	-
	-91	3670	-	-	3670	-	-	-	-	-	-	-
	%	100.0	-	-	100.0	-	-	-	-	-	-	-
	ENN.1)	1352	-	-	1352	-	-	-	-	-	-	-
	%	100.0	-	-	100.0	-	-	-	-	-	-	-
Muut kunnat - Övr. komm. - Other municipalities		5725	-	-	5725	-	-	-	-	-	-	-
	%	100.0	-	-	100.0	-	-	-	-	-	-	-
	-91	5593	-	-	5593	-	-	-	-	-	-	-
	%	100.0	-	-	100.0	-	-	-	-	-	-	-
	ENN.1)	1571	-	-	1571	-	-	-	-	-	-	-
	%	100.0	-	-	100.0	-	-	-	-	-	-	-

NUORS. UNGF.	SMP FLP	EKO EKOL	VSL	LKP LFP	NAISP KVINNOP.	LLP NLP	EKA	KTP KAP	SEP FPP	YVP	Muut 5) Övriga Others	Hylättyt liput Kasserade sedlar Disallowed ballots
11	3	-	14	5	-	-	-	5	-	-	7	39
0.5	0.1	-	0.6	0.2	-	-	-	0.2	-	-	0.3	1.7
-	33	-	-	6	4	-	-	9	5	-	3	26
-	1.3	-	-	0.2	0.2	-	-	0.4	0.2	-	0.1	1.0
9	1	-	9	3	-	-	-	3	-	-	2	23
0.7	0.1	-	0.7	0.2	-	-	-	0.2	-	-	0.1	1.6
12	6	-	5	3	-	1	-	10	-	-	-	25
0.3	0.2	-	0.1	0.1	-	0.0	-	0.3	-	-	-	0.7
-	20	-	-	1	-	-	-	1	-	-	3	36
-	0.5	-	-	0.0	0.1	-	-	0.0	-	-	0.1	1.0
8	3	-	1	2	-	1	-	8	-	-	-	12
0.4	0.2	-	0.1	0.1	-	0.1	-	0.4	-	-	-	0.6
13	8	-	4	2	-	-	-	-	-	-	-	1
1.6	1.0	-	0.5	0.2	-	-	-	-	-	-	-	0.1
-	47	-	-	3	2	-	-	-	2	-	-	3
-	5.5	-	-	0.3	0.2	-	-	-	0.2	-	-	0.3
9	4	-	4	2	-	-	-	-	-	-	-	1
1.9	0.8	-	0.8	0.4	-	-	-	-	-	-	-	0.2
21	1	-	8	5	-	1	-	5	-	-	28	22
0.6	0.0	-	0.2	0.1	-	0.0	-	0.1	-	-	0.8	0.6
-	30	-	-	2	1	-	-	5	4	-	2	46
-	0.8	-	-	0.1	0.0	-	-	0.1	0.1	-	0.1	1.2
14	1	-	3	3	-	1	-	5	-	-	14	11
0.8	0.1	-	0.2	0.2	-	0.1	-	0.3	-	-	0.8	0.6
11	15	-	8	10	-	2	-	24	-	-	12	8
0.8	1.1	-	0.6	0.7	-	0.1	-	1.7	-	-	0.9	0.6
-	39	-	-	5	7	-	-	38	10	-	2	10
-	2.3	-	-	0.3	0.4	-	-	2.3	0.6	-	0.1	0.6
11	15	-	8	10	-	2	-	24	-	-	12	8
0.8	1.1	-	0.6	0.7	-	0.1	-	1.7	-	-	0.9	0.6
10	14	-	7	6	-	2	-	23	-	-	12	8
0.8	1.1	-	0.5	0.5	-	0.2	-	1.7	-	-	0.9	0.6
-	35	-	-	4	6	-	-	37	10	-	2	9
-	2.3	-	-	0.3	0.4	-	-	2.4	0.6	-	0.1	0.6
10	14	-	7	6	-	2	-	23	-	-	12	8
0.8	1.1	-	0.5	0.5	-	0.2	-	1.7	-	-	0.9	0.6
-	-	-	-	-	-	-	-	-	-	-	9905	80
-	-	-	-	-	-	-	-	-	-	-	100.0	0.8
-	-	-	-	-	-	-	-	-	-	-	9344	122
-	-	-	-	-	-	-	-	-	-	-	100.0	1.3
-	-	-	-	-	-	-	-	-	-	-	3029	24
-	-	-	-	-	-	-	-	-	-	-	100.0	0.8
-	-	-	-	-	-	-	-	-	-	-	9799	75
-	-	-	-	-	-	-	-	-	-	-	100.0	0.8
-	-	-	-	-	-	-	-	-	-	-	9263	119
-	-	-	-	-	-	-	-	-	-	-	100.0	1.3
-	-	-	-	-	-	-	-	-	-	-	2923	19
-	-	-	-	-	-	-	-	-	-	-	100.0	0.6
-	-	-	-	-	-	-	-	-	-	-	4074	40
-	-	-	-	-	-	-	-	-	-	-	100.0	1.0
-	-	-	-	-	-	-	-	-	-	-	3670	56
-	-	-	-	-	-	-	-	-	-	-	100.0	1.5
-	-	-	-	-	-	-	-	-	-	-	1352	11
-	-	-	-	-	-	-	-	-	-	-	100.0	0.8
-	-	-	-	-	-	-	-	-	-	-	4074	40
-	-	-	-	-	-	-	-	-	-	-	100.0	1.0
-	-	-	-	-	-	-	-	-	-	-	3670	56
-	-	-	-	-	-	-	-	-	-	-	100.0	1.5
-	-	-	-	-	-	-	-	-	-	-	1352	11
-	-	-	-	-	-	-	-	-	-	-	100.0	0.8
-	-	-	-	-	-	-	-	-	-	-	5725	35
-	-	-	-	-	-	-	-	-	-	-	100.0	0.6
-	-	-	-	-	-	-	-	-	-	-	5593	63
-	-	-	-	-	-	-	-	-	-	-	100.0	1.1
-	-	-	-	-	-	-	-	-	-	-	1571	8
-	-	-	-	-	-	-	-	-	-	-	100.0	0.5

TILASTOKESKUS / VAALITILASTOT

Taulu 2. (jatk.) - Tabell 2. (forts.) - Table 2. (cont.)

Vaalipiiri ja kunta
Valkrets och kommun
Constituency and municipality

Hyväksytyt äänestysliput puolueittain ja ryhmittäin
Godkända röstsedlar efter partier och grupper
Valid ballots by parties and groups

		Yhteensä - Summa - Total				SDP	KESK CENT	KOK SAML	VAS VÄNST LEFT	RKP SFP	VIHR DE GRÖNA THE GREENS	SKL FKF
		2)	3)	4)								
		Kaikki Alla All	Ei-sos. Icke-s. Non soc.	Sos. Soc. Soc.	Muut Övriga Others							
Brändö		265	-	-	265	-	-	-	-	-	-	-
	%	100.0	-	-	100.0	-	-	-	-	-	-	-
	-91	286	-	-	286	-	-	-	-	-	-	-
	%	100.0	-	-	100.0	-	-	-	-	-	-	-
	ENN.1) %	94 100.0	-	-	94 100.0	-	-	-	-	-	-	-
Eckerö		326	-	-	326	-	-	-	-	-	-	-
	%	100.0	-	-	100.0	-	-	-	-	-	-	-
	-91	303	-	-	303	-	-	-	-	-	-	-
	%	100.0	-	-	100.0	-	-	-	-	-	-	-
	ENN.1) %	64 100.0	-	-	64 100.0	-	-	-	-	-	-	-
Finström		823	-	-	823	-	-	-	-	-	-	-
	%	100.0	-	-	100.0	-	-	-	-	-	-	-
	-91	817	-	-	817	-	-	-	-	-	-	-
	%	100.0	-	-	100.0	-	-	-	-	-	-	-
	ENN.1) %	205 100.0	-	-	205 100.0	-	-	-	-	-	-	-
Föglö		246	-	-	246	-	-	-	-	-	-	-
	%	100.0	-	-	100.0	-	-	-	-	-	-	-
	-91	244	-	-	244	-	-	-	-	-	-	-
	%	100.0	-	-	100.0	-	-	-	-	-	-	-
	ENN.1) %	113 100.0	-	-	113 100.0	-	-	-	-	-	-	-
Geta		167	-	-	167	-	-	-	-	-	-	-
	%	100.0	-	-	100.0	-	-	-	-	-	-	-
	-91	177	-	-	177	-	-	-	-	-	-	-
	%	100.0	-	-	100.0	-	-	-	-	-	-	-
	ENN.1) %	14 100.0	-	-	14 100.0	-	-	-	-	-	-	-
Hammarland		453	-	-	453	-	-	-	-	-	-	-
	%	100.0	-	-	100.0	-	-	-	-	-	-	-
	-91	439	-	-	439	-	-	-	-	-	-	-
	%	100.0	-	-	100.0	-	-	-	-	-	-	-
	ENN.1) %	52 100.0	-	-	52 100.0	-	-	-	-	-	-	-
Jomala		1171	-	-	1171	-	-	-	-	-	-	-
	%	100.0	-	-	100.0	-	-	-	-	-	-	-
	-91	1096	-	-	1096	-	-	-	-	-	-	-
	%	100.0	-	-	100.0	-	-	-	-	-	-	-
	ENN.1) %	321 100.0	-	-	321 100.0	-	-	-	-	-	-	-
Kumlinge		231	-	-	231	-	-	-	-	-	-	-
	%	100.0	-	-	100.0	-	-	-	-	-	-	-
	-91	241	-	-	241	-	-	-	-	-	-	-
	%	100.0	-	-	100.0	-	-	-	-	-	-	-
	ENN.1) %	90 100.0	-	-	90 100.0	-	-	-	-	-	-	-
Kökar		107	-	-	107	-	-	-	-	-	-	-
	%	100.0	-	-	100.0	-	-	-	-	-	-	-
	-91	106	-	-	106	-	-	-	-	-	-	-
	%	100.0	-	-	100.0	-	-	-	-	-	-	-
	ENN.1) %	47 100.0	-	-	47 100.0	-	-	-	-	-	-	-
Lemland		505	-	-	505	-	-	-	-	-	-	-
	%	100.0	-	-	100.0	-	-	-	-	-	-	-
	-91	434	-	-	434	-	-	-	-	-	-	-
	%	100.0	-	-	100.0	-	-	-	-	-	-	-
	ENN.1) %	140 100.0	-	-	140 100.0	-	-	-	-	-	-	-
Lumparland		136	-	-	136	-	-	-	-	-	-	-
	%	100.0	-	-	100.0	-	-	-	-	-	-	-
	-91	126	-	-	126	-	-	-	-	-	-	-
	%	100.0	-	-	100.0	-	-	-	-	-	-	-
	ENN.1) %	21 100.0	-	-	21 100.0	-	-	-	-	-	-	-
Saltvik		664	-	-	664	-	-	-	-	-	-	-
	%	100.0	-	-	100.0	-	-	-	-	-	-	-
	-91	636	-	-	636	-	-	-	-	-	-	-
	%	100.0	-	-	100.0	-	-	-	-	-	-	-
	ENN.1) %	187 100.0	-	-	187 100.0	-	-	-	-	-	-	-

NUORS. UNGF.	SMP FLP	EKO EKOL	VSL	LKP LPP	NAISP KVINNOP.	LLP NLP	EKA	KTP KAP	SEP FPP	YVP	5) Muut Övrige Others	Hylättyt liput Kasserade sedlar Disallowed ballots
-	-	-	-	-	-	-	-	-	-	-	265	3
-	-	-	-	-	-	-	-	-	-	-	100.0	1.1
-	-	-	-	-	-	-	-	-	-	-	286	4
-	-	-	-	-	-	-	-	-	-	-	100.0	1.4
-	-	-	-	-	-	-	-	-	-	-	94	1
-	-	-	-	-	-	-	-	-	-	-	100.0	1.1
-	-	-	-	-	-	-	-	-	-	-	326	4
-	-	-	-	-	-	-	-	-	-	-	100.0	1.2
-	-	-	-	-	-	-	-	-	-	-	303	5
-	-	-	-	-	-	-	-	-	-	-	100.0	1.6
-	-	-	-	-	-	-	-	-	-	-	64	-
-	-	-	-	-	-	-	-	-	-	-	100.0	-
-	-	-	-	-	-	-	-	-	-	-	823	5
-	-	-	-	-	-	-	-	-	-	-	100.0	0.6
-	-	-	-	-	-	-	-	-	-	-	817	8
-	-	-	-	-	-	-	-	-	-	-	100.0	1.0
-	-	-	-	-	-	-	-	-	-	-	205	2
-	-	-	-	-	-	-	-	-	-	-	100.0	1.0
-	-	-	-	-	-	-	-	-	-	-	246	1
-	-	-	-	-	-	-	-	-	-	-	100.0	0.4
-	-	-	-	-	-	-	-	-	-	-	244	1
-	-	-	-	-	-	-	-	-	-	-	100.0	0.4
-	-	-	-	-	-	-	-	-	-	-	113	-
-	-	-	-	-	-	-	-	-	-	-	100.0	-
-	-	-	-	-	-	-	-	-	-	-	167	1
-	-	-	-	-	-	-	-	-	-	-	100.0	0.6
-	-	-	-	-	-	-	-	-	-	-	177	2
-	-	-	-	-	-	-	-	-	-	-	100.0	1.1
-	-	-	-	-	-	-	-	-	-	-	14	-
-	-	-	-	-	-	-	-	-	-	-	100.0	-
-	-	-	-	-	-	-	-	-	-	-	453	1
-	-	-	-	-	-	-	-	-	-	-	100.0	0.2
-	-	-	-	-	-	-	-	-	-	-	439	3
-	-	-	-	-	-	-	-	-	-	-	100.0	0.7
-	-	-	-	-	-	-	-	-	-	-	52	1
-	-	-	-	-	-	-	-	-	-	-	100.0	1.9
-	-	-	-	-	-	-	-	-	-	-	1171	6
-	-	-	-	-	-	-	-	-	-	-	100.0	0.5
-	-	-	-	-	-	-	-	-	-	-	1096	10
-	-	-	-	-	-	-	-	-	-	-	100.0	0.9
-	-	-	-	-	-	-	-	-	-	-	321	-
-	-	-	-	-	-	-	-	-	-	-	100.0	-
-	-	-	-	-	-	-	-	-	-	-	231	1
-	-	-	-	-	-	-	-	-	-	-	100.0	0.4
-	-	-	-	-	-	-	-	-	-	-	241	6
-	-	-	-	-	-	-	-	-	-	-	100.0	2.4
-	-	-	-	-	-	-	-	-	-	-	90	-
-	-	-	-	-	-	-	-	-	-	-	100.0	-
-	-	-	-	-	-	-	-	-	-	-	107	1
-	-	-	-	-	-	-	-	-	-	-	100.0	0.9
-	-	-	-	-	-	-	-	-	-	-	106	2
-	-	-	-	-	-	-	-	-	-	-	100.0	1.9
-	-	-	-	-	-	-	-	-	-	-	47	1
-	-	-	-	-	-	-	-	-	-	-	100.0	2.1
-	-	-	-	-	-	-	-	-	-	-	505	2
-	-	-	-	-	-	-	-	-	-	-	100.0	0.4
-	-	-	-	-	-	-	-	-	-	-	434	7
-	-	-	-	-	-	-	-	-	-	-	100.0	1.6
-	-	-	-	-	-	-	-	-	-	-	140	1
-	-	-	-	-	-	-	-	-	-	-	100.0	0.7
-	-	-	-	-	-	-	-	-	-	-	136	2
-	-	-	-	-	-	-	-	-	-	-	100.0	1.4
-	-	-	-	-	-	-	-	-	-	-	126	1
-	-	-	-	-	-	-	-	-	-	-	100.0	0.8
-	-	-	-	-	-	-	-	-	-	-	21	-
-	-	-	-	-	-	-	-	-	-	-	100.0	-
-	-	-	-	-	-	-	-	-	-	-	664	3
-	-	-	-	-	-	-	-	-	-	-	100.0	0.4
-	-	-	-	-	-	-	-	-	-	-	636	8
-	-	-	-	-	-	-	-	-	-	-	100.0	1.2
-	-	-	-	-	-	-	-	-	-	-	187	-
-	-	-	-	-	-	-	-	-	-	-	100.0	-

Taulu 2. (jatk.) - Tabell 2. (forts.) - Table 2. (cont.)

Vaalipiiri ja kunta Valkrets och kommun Constituency and municipality		Hyväksytyt äänestysliput puolueittain ja ryhmittäin Godkända röstsedlar efter partier och grupper Valid ballots by parties and groups										
		Yhteensä - Summa - Total				SDP	KESK CENT	KOK SAML	VAS VÄNST LEFT	RKP SFP	VIHR DE GRÖNA THE GREENS	SKL FKF
		2)	3)	4)								
		Kaikki Alla All	Ei-sos. Icke-s. Non soc.	Sos. Soc. Soc.	Muut Övriga Others							
Sottunga		71	-	-	71	-	-	-	-	-	-	-
%		100.0	-	-	100.0	-	-	-	-	-	-	-
-91		84	-	-	84	-	-	-	-	-	-	-
%		100.0	-	-	100.0	-	-	-	-	-	-	-
ENN.1)		26	-	-	26	-	-	-	-	-	-	-
%		100.0	-	-	100.0	-	-	-	-	-	-	-
Sund		368	-	-	368	-	-	-	-	-	-	-
%		100.0	-	-	100.0	-	-	-	-	-	-	-
-91		409	-	-	409	-	-	-	-	-	-	-
%		100.0	-	-	100.0	-	-	-	-	-	-	-
ENN.1)		111	-	-	111	-	-	-	-	-	-	-
%		100.0	-	-	100.0	-	-	-	-	-	-	-
Vårdö		192	-	-	192	-	-	-	-	-	-	-
%		100.0	-	-	100.0	-	-	-	-	-	-	-
-91		195	-	-	195	-	-	-	-	-	-	-
%		100.0	-	-	100.0	-	-	-	-	-	-	-
ENN.1)		86	-	-	86	-	-	-	-	-	-	-
%		100.0	-	-	100.0	-	-	-	-	-	-	-
Ulkom. as. Suomen kansal. Finska medb.bos. utoml. Finnish citiz.liv. abroad		106	-	-	106	-	-	-	-	-	-	-
%		100.0	-	-	100.0	-	-	-	-	-	-	-
-91		81	-	-	81	-	-	-	-	-	-	-
%		100.0	-	-	100.0	-	-	-	-	-	-	-
ENN.1)		106	-	-	106	-	-	-	-	-	-	-
%		100.0	-	-	100.0	-	-	-	-	-	-	-
- Niistä Ruotsissa äänest. - Därav röstat i Sverige - Of which voted in Sweden		86	-	-	86	-	-	-	-	-	-	-
%		100.0	-	-	100.0	-	-	-	-	-	-	-
-91		81	-	-	81	-	-	-	-	-	-	-
%		100.0	-	-	100.0	-	-	-	-	-	-	-
ENN.1)		86	-	-	86	-	-	-	-	-	-	-
%		100.0	-	-	100.0	-	-	-	-	-	-	-

NUORS. UNGF.	SMP FLP	EKO EKOL	VSL	LKP LFP	NAISP KVINNOP.	LLP NLP	EKA	KTP KAP	SEP FPP	YVP	5) Muut Övriga Others	Hylättyt liput Kasserade sedlar Disallowed ballots
-	-	-	-	-	-	-	-	-	-	-	71	1
-	-	-	-	-	-	-	-	-	-	-	100.0	1.4
-	-	-	-	-	-	-	-	-	-	-	84	-
-	-	-	-	-	-	-	-	-	-	-	100.0	-
-	-	-	-	-	-	-	-	-	-	-	26	-
-	-	-	-	-	-	-	-	-	-	-	100.0	-
-	-	-	-	-	-	-	-	-	-	-	368	3
-	-	-	-	-	-	-	-	-	-	-	100.0	0.8
-	-	-	-	-	-	-	-	-	-	-	409	3
-	-	-	-	-	-	-	-	-	-	-	100.0	0.7
-	-	-	-	-	-	-	-	-	-	-	111	2
-	-	-	-	-	-	-	-	-	-	-	100.0	1.8
-	-	-	-	-	-	-	-	-	-	-	192	1
-	-	-	-	-	-	-	-	-	-	-	100.0	0.5
-	-	-	-	-	-	-	-	-	-	-	195	3
-	-	-	-	-	-	-	-	-	-	-	100.0	1.5
-	-	-	-	-	-	-	-	-	-	-	86	-
-	-	-	-	-	-	-	-	-	-	-	100.0	-
-	-	-	-	-	-	-	-	-	-	-	106	5
-	-	-	-	-	-	-	-	-	-	-	100.0	4.5
-	-	-	-	-	-	-	-	-	-	-	81	3
-	-	-	-	-	-	-	-	-	-	-	100.0	3.6
-	-	-	-	-	-	-	-	-	-	-	106	5
-	-	-	-	-	-	-	-	-	-	-	100.0	4.5
-	-	-	-	-	-	-	-	-	-	-	86	4
-	-	-	-	-	-	-	-	-	-	-	100.0	4.4
-	-	-	-	-	-	-	-	-	-	-	81	3
-	-	-	-	-	-	-	-	-	-	-	100.0	3.6
-	-	-	-	-	-	-	-	-	-	-	86	4
-	-	-	-	-	-	-	-	-	-	-	100.0	4.4

3. Hylätyt äänestysliput syyn mukaan vaalipiireittäin 1995
 Kasserade röstsedlar efter orsak och valkrets år 1995
 Discarded ballots by cause and constituency in 1995

Vaalipiiri Valkrets Constituency	Yhteensä Summa Total	Vaalikuorissa useampia tai muutakin kuin yksi äänestys- lippu i valkuvetter flera eller annat än en röstsedel in the envelope more than one ballot or something else than ballot	Avonainen vaalikuori Valkuvetter Envelope of ballot open	Asiaton merkintä vaali- kuorissa Valkuvetter försatt med obehörig anteckning Irrelevant mark on the envelope of ballot	Muu kuin oikeus- ministeriön painattama äänestyslippu Såsom röstsedel har använts annat än en anteckning tryckts genom ministeriets försorg Not proper ballot	Leimaamaton äänestys- lippu Röstsedeln ostämpiad Numret på kandidat otydligt unstamped	Ehdokkaan numero merkitty epäselväksi Numret på kandidat otydligt antecknat Number of the candidate illegible	Äänestyslippusa äänestäjän nimi, erityinen tunto- merkki tai muu asiaton merkintä Röstsedeln för- sedd med den röstandes namn, särskilt känne- tecken eller annan obehörig anteckning Voters name, some mark of identi- fication or other irrelevant mark	Tyhjä äänestyslippu Blanka röstsedlar Blank ballot	
Koko maa - Hela landet - Whole country ...	22681		15	18	94	8	151	2048	11361	8986
1. Suomessa as. Suomen kansal. Finska medb. bos. i Finland	22556		15	18	91	8	145	2034	11292	8953
2. Kaupungit - Städer - Urban municip.	14467		8	5	82	5	102	1302	7105	5858
3. Muut kunnat - Övr.komm.- Oth.municip.	8089		7	13	9	3	43	732	4187	3095
4. Ulkom. asuvat Suomen kansal. - Finska medb. bosatta utomlands - Finnish citizens living abroad	125		-	-	3	-	6	14	69	33
5. - Niistä Ruotsissa - Därav i Sverige - of which in Sweden	60		-	-	3	-	4	10	24	19
Helsingin kaupungin - Helsingfors stads ..	2278		-	-	22	1	36	410	1088	721
1. Suomessa as. Suomen kansal.	2236		-	-	22	1	34	410	1054	715
2. Kaupungit	2236		-	-	22	1	34	410	1054	715
4. Ulkom. as. Suomen kansal.	42		-	-	-	-	2	-	34	6
5. - Niistä Ruotsissa	11		-	-	-	-	-	-	10	1
Uudenmaan läänin - Nylands läns.....	3798		1	-	-	-	16	61	1509	2211
1. Suomessa as. Suomen kansal.	3792		1	-	-	-	15	61	1506	2209
2. Kaupungit	2655		-	-	-	-	13	44	1083	1515
3. Muut kunnat	1137		1	-	-	-	2	17	423	694
4. Ulkom. as. Suomen kansal.	6		-	-	-	-	1	-	3	2
5. - Niistä Ruotsissa	3		-	-	-	-	1	-	1	1
Turun l. etel.- Åbo läns södra	1774		1	1	-	-	11	191	782	788
1. Suomessa as. Suomen kansal.	1770		1	1	-	-	11	191	780	786
2. Kaupungit	1140		1	-	-	-	7	122	508	502
3. Muut kunnat	630		-	1	-	-	4	69	272	284
4. Ulkom. as. Suomen kansal.	4		-	-	-	-	-	-	2	2
5. - Niistä Ruotsissa	3		-	-	-	-	-	-	1	2
Turun l. pohj.- Åbo läns norra	1308		-	-	-	-	6	147	691	464
1. Suomessa as. Suomen kansal.	1308		-	-	-	-	6	147	691	464
2. Kaupungit	842		-	-	-	-	4	94	443	301
3. Muut kunnat	466		-	-	-	-	2	53	248	163
Hämeen l. etel.- Tavastehus l. södra	1635		2	3	15	4	11	98	983	519
1. Suomessa as. Suomen kansal.	1633		2	3	15	4	11	98	982	518
2. Kaupungit	904		-	3	11	4	6	62	531	287
3. Muut kunnat	729		2	-	4	-	5	36	451	231
4. Ulkom. as. Suomen kansal.	2		-	-	-	-	-	-	1	1
Hämeen l. pohj.- Tavastehus l. norra	1873		4	7	-	-	6	234	659	963
1. Suomessa as. Suomen kansal.	1863		4	7	-	-	6	234	657	955
2. Kaupungit	1286		4	-	-	-	3	153	451	675
3. Muut kunnat	577		-	7	-	-	3	81	206	280
4. Ulkom. as. Suomen kansal.	10		-	-	-	-	-	-	2	8
5. - Niistä Ruotsissa	6		-	-	-	-	-	-	1	5
Kymen läänin - Kymmene läns	1472		2	1	-	-	14	68	870	517
1. Suomessa as. Suomen kansal.	1460		2	1	-	-	14	68	860	515
2. Kaupungit	1053		2	1	-	-	10	44	627	369
3. Muut kunnat	407		-	-	-	-	4	24	233	146
4. Ulkom. as. Suomen kansal.	12		-	-	-	-	-	-	10	2
5. - Niistä Ruotsissa	6		-	-	-	-	-	-	5	1
Mikkelin läänin - St Michels läns	1098		1	-	-	-	5	227	505	360
1. Suomessa as. Suomen kansal.	1095		1	-	-	-	5	225	504	360
2. Kaupungit	527		1	-	-	-	3	83	253	187
3. Muut kunnat	568		-	-	-	-	2	142	251	173
4. Ulkom. as. Suomen kansal.	3		-	-	-	-	-	2	1	-
5. - Niistä Ruotsissa	1		-	-	-	-	-	-	1	-
Pohj.-Karjalan l.- Norra Karelen läns	654		1	1	-	-	1	68	383	200
1. Suomessa as. Suomen kansal.	652		1	1	-	-	1	67	383	199
2. Kaupungit	361		-	1	-	-	1	29	218	112
3. Muut kunnat	291		1	-	-	-	-	38	165	87
4. Ulkom. as. Suomen kansal.	2		-	-	-	-	-	1	-	1
5. - Niistä Ruotsissa	1		-	-	-	-	-	-	-	1
Kuopion läänin - Kuopio läns	969		1	1	-	-	9	45	610	303
1. Suomessa as. Suomen kansal.	965		1	1	-	-	9	45	608	301
2. Kaupungit	586		-	-	-	-	4	22	364	196
3. Muut kunnat	379		1	1	-	-	5	23	244	105
4. Ulkom. as. Suomen kansal.	4		-	-	-	-	-	-	2	2
Keski-Suomen l.- Mellersta Finlands läns	1052		-	1	-	-	6	26	627	392
1. Suomessa as. Suomen kansal.	1045		-	1	-	-	6	26	621	391
2. Kaupungit	579		-	-	-	-	4	16	336	223
3. Muut kunnat	466		-	1	-	-	2	10	285	168
4. Ulkom. as. Suomen kansal.	7		-	-	-	-	-	-	6	1
5. - Niistä Ruotsissa	2		-	-	-	-	-	-	1	1
Vaasan läänin - Vasa läns	1691		1	-	13	-	8	182	976	511
1. Suomessa as. Suomen kansal.	1682		1	-	13	-	6	181	974	507
2. Kaupungit	946		-	-	11	-	4	85	535	311
3. Muut kunnat	736		1	-	2	-	2	96	439	196
4. Ulkom. as. Suomen kansal.	9		-	-	-	-	2	1	2	4
5. - Niistä Ruotsissa	6		-	-	-	-	2	1	-	3

Vaalipiiri
Valkrets
Constituency

Yhteensä Suome Total	Vaalikuoreessa useampia tai muutakin kuin yksi äänestys- lippu I vaikuvertat flera eller annat än en röstsedel in the envelope more than one ballot or something else than ballot	Avonainen vaalikuori öppet kuorassa Valkuvertat Såsom röstsedel försett med obehörig anteckning irrelevant mark on the envelope of ballot	Asiaton merkintä vaali- kuorassa Valkuvertat försatt med obehörig anteckning irrelevant tryckta genom ministeriets försorg Not proper ballot	Muu kuin oikeus- ministeriön painattama äänestyslippu Såsom röstsedel ostämplad Ballot unstamped	Leimaamaton äänestys- lippu Röstsedeln ostämplad Ballot unstamped	Ehdokkeen numero merkitty epäselväksi Numer på kandidat otydligt antecknat illegible	Äänestyslipussa äänestäjän nimi, erityinen tunto- merkki tai muu asiaton merkintä sedd med den röstandes namn, särskilt känne- tecken eller annan obehörig anteckning Voters name, some mark of identi- fication or other irrelevant mark	Tyhjä änes- lippu Blanka röstsedlar blank ballot	Äänestyslipussa äänestäjän nimi, erityinen tunto- merkki tai muu asiaton merkintä sedd med den röstandes namn, särskilt känne- tecken eller annan obehörig anteckning Voters name, some mark of identi- fication or other irrelevant mark
Oulun läänin - Uleåborgs län	1940	1	-	40	3	13	204	991	688
1. Suomessa as. Suomen kansal.	1929	1	-	40	3	13	195	989	688
2. Kaupungit	892	-	-	38	-	4	101	431	318
3. Muut kunnat	1037	1	-	2	3	9	94	558	370
4. Ulkom. as. Suomen kansal.	11	-	-	-	-	-	9	2	-
5. - Niistä Ruotsissa	9	-	-	-	-	-	9	-	-
Lapin läänin - Lapplands län	1059	-	3	-	-	9	50	681	316
1. Suomessa as. Suomen kansal.	1051	-	3	-	-	8	50	677	313
2. Kaupungit	420	-	-	-	-	5	16	269	130
3. Muut kunnat	631	-	3	-	-	3	34	408	183
4. Ulkom. as. Suomen kansal.	8	-	-	-	-	1	-	4	3
5. - Niistä Ruotsissa	8	-	-	-	-	1	-	4	3
Ahvenanmaan maak. - Landskapet Ålands	80	-	-	4	-	-	37	6	33
1. Suomessa as. Suomen kansal.	75	-	-	1	-	-	36	6	32
2. Kaupungit	40	-	-	-	-	-	21	2	17
3. Muut kunnat	35	-	-	1	-	-	15	4	15
4. Ulkom. as. Suomen kansal.	5	-	-	3	-	-	1	-	1
5. - Niistä Ruotsissa	4	-	-	3	-	-	-	-	1

4. Ehdokkaiden lukumäärä sukupuolen mukaan puolueittain ja vaalipiireittäin 1995

Kandidaterna efter kön och parti valkretsvis år 1995

Candidates by sex, constituency and party in 1995

Vaalipiiri Valkrets Constituency	Puolueet ja valitsijajhdistykset Partier och valmansföreningar Parties and voter's associations																Muut Övr. Oth.			
	Kaik- ki Alla All	SDP	KESK CENT	KOK SAML	VAS VÄNST LEFT	RKP SFP	VIHR DE GRÖNA THE GREENS	SKL FKF	NUORS. UNG.	SMP FLP	EKO EKOL	VSL LFP	LKP LFP	NAISP KVIN- NOP.	LLP NLP	EKA KAP		KTP FPP	SEP FPP	YVP FPP
Koko maa - Hela riket - Whole country	2083	231	200	225	230	65	231	53	140	64	27	204	29	48	69	17	88	24	45	93
Yhteensä - Summa - Total	1268	125	127	129	146	38	113	32	103	47	16	139	14	-	43	12	72	15	35	62
Miehiä - Män - Males	815	106	73	96	84	27	118	21	37	17	11	65	15	48	26	5	16	9	10	31
Naisia - Kvinnor - Females																				
Helsingin kaup. - Helsingfors st. Yhteensä - Summa - Total	222	19	19	19	19	16	19	4	19	7	8	19	3	6	11	4	13	2	12	3
Miehiä - Män - Males	130	9	9	12	11	9	9	2	11	6	5	11	2	-	8	2	10	1	10	3
Naisia - Kvinnor - Females	92	10	10	7	8	7	10	2	8	1	3	8	1	6	3	2	3	1	2	-
Uudenmaan lääni - Nylands läns Yhteensä - Summa - Total	357	31	16	31	31	28	31	6	31	6	5	31	3	31	10	3	23	3	11	26
Miehiä - Män - Males	192	16	10	17	18	16	17	3	22	4	3	19	2	-	3	2	17	2	7	14
Naisia - Kvinnor - Females	165	15	6	14	13	12	14	3	9	2	2	12	1	31	7	1	6	1	4	12
Turun l. etel. - Åbo läns södra Yhteensä - Summa - Total	176	17	12	17	17	3	17	1	15	8	4	17	1	2	10	3	7	-	1	24
Miehiä - Män - Males	111	9	7	10	11	2	9	1	12	7	3	10	-	6	1	5	-	-	18	-
Naisia - Kvinnor - Females	65	8	5	7	6	1	8	-	3	1	1	7	1	2	4	2	2	-	1	6
Turun l. pohj. - Åbo läns norra Yhteensä - Summa - Total	110	14	14	14	14	-	14	4	2	5	1	12	2	1	3	-	1	1	-	8
Miehiä - Män - Males	71	8	9	9	8	-	8	3	1	4	1	9	1	-	3	-	1	1	-	5
Naisia - Kvinnor - Females	39	6	5	5	6	-	6	1	1	1	-	3	1	1	-	-	-	-	-	3
Hämeen l. etel. - Tavasteh.l.södra Yhteensä - Summa - Total	121	14	14	14	14	-	14	4	11	4	2	14	1	1	5	2	2	2	3	-
Miehiä - Män - Males	71	9	10	7	8	-	7	2	7	3	-	8	1	-	2	2	2	1	2	-
Naisia - Kvinnor - Females	50	5	4	7	6	-	7	2	4	1	2	6	-	1	3	-	-	1	1	-
Hämeen l. pohj. - Tavasteh.l.norra Yhteensä - Summa - Total	159	16	14	16	16	-	16	5	15	5	2	11	2	1	14	3	6	9	1	7
Miehiä - Män - Males	100	7	10	10	9	-	6	2	11	4	2	9	1	-	10	3	6	4	1	5
Naisia - Kvinnor - Females	59	9	4	6	7	-	10	3	4	1	-	2	1	1	4	-	-	5	-	2
Kymen lääni - Kymmene läns Yhteensä - Summa - Total	104	14	11	14	14	-	14	1	7	1	1	13	1	-	4	-	6	-	1	2
Miehiä - Män - Males	64	8	6	8	9	-	6	1	5	-	-	9	1	-	2	-	6	-	1	2
Naisia - Kvinnor - Females	40	6	5	6	5	-	8	-	2	1	1	4	-	-	2	-	-	-	-	-
Mikkelin lääni - St: Michels l. Yhteensä - Summa - Total	98	14	14	14	13	-	14	5	2	5	1	9	1	1	3	-	1	1	-	-
Miehiä - Män - Males	64	7	9	10	12	-	6	4	2	2	1	7	1	-	1	-	1	1	-	-
Naisia - Kvinnor - Females	34	7	5	4	1	-	8	1	-	3	-	2	-	1	2	-	-	-	-	-
Pohj.-Karjalan l. - Norra Karel.l. Yhteensä - Summa - Total	105	14	14	14	14	-	14	5	2	4	-	14	2	1	1	1	2	2	-	1
Miehiä - Män - Males	69	9	10	8	11	-	6	3	2	3	-	11	1	-	-	1	2	1	-	1
Naisia - Kvinnor - Females	36	5	4	6	3	-	8	2	-	1	-	3	1	1	1	-	-	1	-	-
Kuopion lääni - Kuopio läns Yhteensä - Summa - Total	104	14	11	14	14	-	14	1	9	1	-	13	1	-	1	1	1	-	9	-
Miehiä - Män - Males	66	7	8	5	10	-	6	1	8	1	-	8	1	-	1	1	1	-	8	-
Naisia - Kvinnor - Females	38	7	3	9	4	-	8	-	1	-	-	5	-	-	-	-	-	-	1	-
Keski-Suomen l. - Mell.Finlands l. Yhteensä - Summa - Total	110	14	14	14	14	-	14	6	8	4	1	14	1	3	1	-	2	-	-	-
Miehiä - Män - Males	64	8	9	8	7	-	7	3	6	4	-	9	1	-	1	-	1	-	-	-
Naisia - Kvinnor - Females	46	6	5	6	7	-	7	3	2	-	1	5	-	3	-	-	1	-	-	-
Vaasan lääni - Vasa läns Yhteensä - Summa - Total	147	18	17	15	18	18	18	1	8	2	1	12	1	1	2	-	4	4	5	2
Miehiä - Män - Males	100	11	11	9	14	11	9	1	7	1	-	10	-	-	2	-	4	4	4	2
Naisia - Kvinnor - Females	47	7	6	6	4	7	9	-	1	1	1	2	1	1	-	-	-	-	1	-
Oulun lääni - Uleåborgs läns Yhteensä - Summa - Total	166	18	18	18	18	-	18	7	7	11	1	16	9	-	3	-	11	-	2	9
Miehiä - Män - Males	105	10	12	9	11	-	10	3	6	7	1	14	2	-	3	-	8	-	2	7
Naisia - Kvinnor - Females	61	8	6	9	7	-	8	4	1	4	-	2	7	-	-	-	3	-	-	2
Lapin lääni - Lapplands läns Yhteensä - Summa - Total	94	14	12	11	14	-	14	3	4	1	-	9	1	-	1	-	9	-	-	1
Miehiä - Män - Males	56	7	7	7	7	-	7	3	3	1	-	5	-	-	1	-	8	-	-	-
Naisia - Kvinnor - Females	38	7	5	4	7	-	7	-	1	-	-	4	1	-	-	-	1	-	-	-
Ahvenanmaan maak. - Lansk. Åland Yhteensä - Summa - Total	10	-	-	-	-	-	-	-	-	-	-	-	-	-	-	-	-	-	-	10
Miehiä - Män - Males	5	-	-	-	-	-	-	-	-	-	-	-	-	-	-	-	-	-	-	5
Naisia - Kvinnor - Females	5	-	-	-	-	-	-	-	-	-	-	-	-	-	-	-	-	-	-	5

5. Ehdokkaiden ikäjakautuma sukupuolen mukaan puolueittain 1995
Kandidaternas åldersfördelning efter kön och parti år 1995
 Distribution of age of the candidates by sex and party in 1995

PUOLUE PARTI PARTY	YHT SUMMA TOTAL	IKÄRYHMÄ - ÅLDERSGRUPP - GROUP OF AGE										
		- 19	20-24	25-29	30-34	35-39	40-44	45-49	50-54	55-59	60-64	65-
YHTEENSÄ - SUMMA - TOTAL	2083	11	96	147	201	247	311	474	292	155	74	75
MIEHET - MÄN - MEN	1268	7	44	82	101	144	190	305	180	110	55	50
NAISET - KVINNOR - WOMEN	815	4	52	65	100	103	121	169	112	45	19	25
SDP	231	-	11	13	13	25	40	71	42	14	1	1
MIEHET - MÄN - MEN	125	-	1	4	7	13	20	46	20	12	1	1
NAISET - KVINNOR - WOMEN	106	-	10	9	6	12	20	25	22	2	-	-
KESK - CENT	200	3	10	17	14	17	34	56	31	12	3	3
MIEHET - MÄN - MEN	127	-	7	12	6	12	19	40	20	8	2	1
NAISET - KVINNOR - WOMEN	73	3	3	5	8	5	15	16	11	4	1	2
KOK - SAML	225	1	9	24	20	19	31	60	37	21	2	1
MIEHET - MÄN - MEN	129	1	4	13	9	12	21	29	24	14	1	1
NAISET - KVINNOR - WOMEN	96	-	5	11	11	7	10	31	13	7	1	-
VAS - VÄNST	230	1	10	13	17	34	44	62	29	15	3	2
MIEHET - MÄN - MEN	146	1	2	7	6	18	26	47	21	13	3	2
NAISET - KVINNOR - WOMEN	84	-	8	6	11	16	18	15	8	2	-	-
RKP - SFP	65	-	2	6	8	8	12	10	7	3	1	1
MIEHET - MÄN - MEN	38	-	2	4	4	3	8	5	6	2	1	-
NAISET - KVINNOR - WOMEN	27	-	-	2	4	5	4	5	1	1	-	-
VIHR - DE GRÖNA - GREENS	231	1	13	21	39	43	37	36	23	11	4	3
MIEHET - MÄN - MEN	113	1	5	13	14	23	20	16	12	5	2	2
NAISET - KVINNOR - WOMEN	118	-	8	8	25	20	17	20	11	6	2	1
SKL - FKF	53	-	2	2	8	8	5	11	4	4	1	1
MIEHET - MÄN - MEN	32	-	1	1	4	5	6	4	7	4	1	-
NAISET - KVINNOR - WOMEN	21	-	2	1	4	3	2	1	4	-	3	1
SMP - FLP	64	-	-	-	7	5	9	19	11	5	6	2
MIEHET - MÄN - MEN	47	-	-	-	4	5	8	10	9	4	5	2
NAISET - KVINNOR - WOMEN	17	-	-	-	3	-	1	9	2	1	1	-
LKP - LFP	29	-	1	3	-	5	5	9	3	1	2	-
MIEHET - MÄN - MEN	14	-	1	2	-	3	3	3	-	1	1	-
NAISET - KVINNOR - WOMEN	15	-	-	1	-	2	2	6	3	-	1	-
YVP	45	1	2	2	5	3	4	10	7	2	1	8
MIEHET - MÄN - MEN	35	1	1	2	4	1	3	10	6	2	1	4
NAISET - KVINNOR - WOMEN	10	-	1	-	1	2	1	-	1	-	-	4
EKO - EKOL	27	-	2	1	3	2	8	3	3	1	4	-
MIEHET - MÄN - MEN	16	-	1	-	-	1	5	2	2	1	4	-
NAISET - KVINNOR - WOMEN	11	-	1	1	3	1	3	1	1	-	-	-
KTP - KAP	88	-	2	2	2	8	12	25	4	8	10	15
MIEHET - MÄN - MEN	72	-	1	1	-	6	11	19	4	8	9	13
NAISET - KVINNOR - WOMEN	16	-	1	1	2	2	1	6	-	-	1	2
NAISP - KVINNOR	48	-	1	6	1	6	7	10	9	3	3	2
MIEHET - MÄN - MEN	-	-	-	-	-	-	-	-	-	-	-	-
NAISET - KVINNOR - WOMEN	48	-	1	6	1	6	7	10	9	3	3	2
EKA	17	-	-	1	-	-	1	2	1	1	3	8
MIEHET - MÄN - MEN	12	-	-	1	-	-	-	2	1	1	3	4
NAISET - KVINNOR - WOMEN	5	-	-	-	-	-	1	-	-	-	-	4
SEP - FPP	24	-	-	1	1	-	1	3	1	6	2	9
MIEHET - MÄN - MEN	15	-	-	-	-	-	1	3	1	2	1	7
NAISET - KVINNOR - WOMEN	9	-	-	1	1	-	-	-	-	4	1	2
VSL	204	2	7	4	15	18	21	49	33	30	14	11
MIEHET - MÄN - MEN	139	2	1	2	9	15	14	35	27	17	11	6
NAISET - KVINNOR - WOMEN	65	-	6	2	6	3	7	14	6	13	3	5
LLP - NLP	69	1	9	4	8	12	11	10	10	1	-	3
MIEHET - MÄN - MEN	43	-	8	4	6	8	6	5	3	1	-	2
NAISET - KVINNOR - WOMEN	26	1	1	-	2	4	5	5	7	-	-	1
NUORS. - UNGF.	140	-	13	20	24	22	18	22	12	3	5	1
MIEHET - MÄN - MEN	103	-	9	12	19	14	16	20	6	2	4	1
NAISET - KVINNOR - WOMEN	37	-	4	8	5	8	2	2	6	1	1	-
MUUT - ÖVRIGA - OTHERS	93	1	2	7	16	12	12	10	15	10	4	4
MIEHET - MÄN - MEN	62	1	1	4	9	5	8	6	12	9	4	3
NAISET - KVINNOR - WOMEN	31	-	1	3	7	7	4	4	3	1	-	1

6. Ehdokkaiden äänet ikäryhmittäin ja puolueittain sukupuolen mukaan 1995
Kandidaternas röster efter åldersfördelning, kön och parti år 1995
Votes for the candidates by distribution of age and sex by party in 1995

PUOLUE PARTI PARTY	YHT SUMMA TOTAL	IKÄRYHMÄ - ÅLDERSGRUPP - GROUP OF AGE										
		- 19	20-24	25-29	30-34	35-39	40-44	45-49	50-54	55-59	60-64	65-
YHTEENSÄ - SUMMA - TOTAL	2780921	4701	58678	120441	211911	236955	457984	837263	531810	271333	29060	20785
MIEHET - MÄN - MEN	1764150	1059	16441	41967	90224	133789	293803	597858	324671	229407	18558	16373
NAISET - KVINNOR - WOMEN	1016771	3642	42237	78474	121687	103166	164181	239405	207139	41926	10502	4412
SDP	785637	-	17366	21462	31924	56867	124651	287793	167457	75581	1721	815
MIEHET - MÄN - MEN	486410	-	1065	6625	14977	33122	68435	197317	90771	71562	1721	815
NAISET - KVINNOR - WOMEN	299227	-	16301	14837	16947	23745	56216	90476	76686	4019	-	-
KESK - CENT	552003	3577	7601	25214	36648	24054	98053	207386	101133	37967	8461	1909
MIEHET - MÄN - MEN	387569	-	5940	10412	14406	18543	70446	168148	66756	29606	2840	472
NAISET - KVINNOR - WOMEN	164434	3577	1661	14802	22242	5511	27607	39238	34377	8361	5621	1437
KOK - SAML	497624	225	8113	40616	43823	44971	73440	121698	116141	42147	1387	5063
MIEHET - MÄN - MEN	302485	225	3428	13846	26226	23036	55643	70249	73640	30227	902	5063
NAISET - KVINNOR - WOMEN	195139	-	4685	26770	17597	21935	17797	51449	42501	11920	485	-
VAS - VÄNST	310340	69	7509	7378	11680	29438	71608	102146	37371	40622	721	1798
MIEHET - MÄN - MEN	212809	69	947	2112	3417	13785	42905	82972	31536	32547	721	1798
NAISET - KVINNOR - WOMEN	97531	-	6562	5266	8263	15653	28703	19174	5835	8075	-	-
VIHR - DE GRÖNA - GREENS	181198	397	10382	7933	44533	31116	28935	24775	18693	11475	2550	489
MIEHET - MÄN - MEN	75067	397	1062	3309	6564	18474	16688	8845	13385	5723	525	95
NAISET - KVINNOR - WOMEN	106131	-	9320	4624	37889	12642	12247	15930	5308	5752	2025	394
RKP - SFP	142874	-	1476	2969	11194	9234	18243	26267	34788	33081	2277	3345
MIEHET - MÄN - MEN	91712	-	1476	1557	912	1579	5515	23603	19405	32467	1853	3345
NAISET - KVINNOR - WOMEN	51162	-	-	1412	10282	7655	12728	2664	15383	614	424	-
SKL - KKF	82311	-	261	591	8932	8008	10269	23930	18397	10685	889	349
MIEHET - MÄN - MEN	48965	-	-	82	7164	457	9519	18074	2899	10685	85	-
NAISET - KVINNOR - WOMEN	33346	-	261	509	1768	7551	750	5856	15498	-	804	349
SMP - FLP	36185	-	-	-	4115	3341	1264	15650	6014	1306	3968	527
MIEHET - MÄN - MEN	29301	-	-	-	3570	3341	1192	10122	5708	1269	3572	527
NAISET - KVINNOR - WOMEN	6884	-	-	-	545	-	72	5528	306	37	396	-
LKP - LFP	16247	-	66	1022	-	2611	4453	3442	4280	78	295	-
MIEHET - MÄN - MEN	4472	-	66	530	-	1587	1094	889	-	78	228	-
NAISET - KVINNOR - WOMEN	11775	-	-	492	-	1024	3359	2553	4280	-	67	-
YVP	1706	28	62	46	165	121	129	564	357	44	42	148
MIEHET - MÄN - MEN	1462	28	29	46	150	39	99	564	315	44	42	106
NAISET - KVINNOR - WOMEN	244	-	33	-	15	82	30	-	42	-	-	42
EKO - EKOL	7865	-	65	69	188	142	6767	146	186	75	227	-
MIEHET - MÄN - MEN	7268	-	8	-	-	16	6647	120	175	75	227	-
NAISET - KVINNOR - WOMEN	597	-	57	69	188	126	120	26	11	-	-	-
KTP - KAP	4784	-	74	113	78	673	976	1229	97	432	449	663
MIEHET - MÄN - MEN	4088	-	31	31	-	558	941	989	97	432	418	591
NAISET - KVINNOR - WOMEN	696	-	43	82	78	115	35	240	-	-	31	72
NAISP - KVINNOP.	7919	-	495	1879	73	420	1038	1617	1463	408	169	357
MIEHET - MÄN - MEN	-	-	-	-	-	-	-	-	-	-	-	-
NAISET - KVINNOR - WOMEN	7919	-	495	1879	73	420	1038	1617	1463	408	169	357
EKA	5124	-	-	127	-	-	155	392	61	120	2678	1591
MIEHET - MÄN - MEN	4283	-	-	127	-	-	-	392	61	120	2678	905
NAISET - KVINNOR - WOMEN	841	-	-	-	-	-	155	-	-	-	-	686
SEP - FPP	3974	-	-	64	58	-	58	375	107	1148	303	1861
MIEHET - MÄN - MEN	2290	-	-	-	-	-	58	375	107	309	249	1192
NAISET - KVINNOR - WOMEN	1684	-	-	64	58	-	-	-	-	839	54	669
VSL	28067	127	435	244	1307	1122	3151	8641	5645	5369	1078	948
MIEHET - MÄN - MEN	23213	127	26	43	713	986	2633	7570	5212	4160	956	787
NAISET - KVINNOR - WOMEN	4854	-	409	201	594	136	518	1071	433	1209	122	161
LLP - NLP	6819	65	779	260	694	1058	1003	1398	1121	49	-	392
MIEHET - MÄN - MEN	3657	-	730	260	490	512	354	808	284	49	-	170
NAISET - KVINNOR - WOMEN	3162	65	49	-	204	546	649	590	837	-	-	222
NUORS. - UNGF.	78066	-	3788	9628	14041	20349	9242	5844	10179	3251	1352	392
MIEHET - MÄN - MEN	57012	-	1614	2779	10628	17191	7944	5201	7303	2912	1048	392
NAISET - KVINNOR - WOMEN	21054	-	2174	6849	3413	3158	1298	643	2876	339	304	-
MUUT - ÖVRIGA - OTHERS	32178	213	206	826	2538	3430	4549	3970	8320	7495	493	138
MIEHET - MÄN - MEN	22087	213	19	208	1007	563	3690	1620	7017	7142	493	115
NAISET - KVINNOR - WOMEN	10091	-	187	618	1531	2867	859	2350	1303	353	-	23

7. Valituksi tulleiden lukumäärä sukupuolen mukaan puolueittain ja vaalipiireittäin 1995

Antal valda efter kön och parti valkretsvis år 1995

Number of persons elected by sex, party and constituency in 1995

VAALIPIIRI VALKRETS CONSTITUENCY	YHTEENSÄ SUMMA TOTAL	SDP	KESK CENT	KOK SAML	VAS VÄNST	RKP SFP	VIHR DE GRÖNA THE GREENS	SKL FKF	NUORS. UNGF.	SMP FLP	EKO EKOL	ÄLÄNSK SAMLING
KOKO MAA - HELA LANDET -												
WHOLE COUNTRY.....	200	63	44	39	22	11	9	7	2	1	1	1
MIEHIÄ - MÄN - MALES	133	40	32	22	17	8	3	6	2	1	1	1
NAISIA - KVINNOR - FEMALES	67	23	12	17	5	3	6	1	-	-	-	-
HELSINGIN KAUPUNGIN -												
HELSINGFORS STADS.....	19	6	-	5	2	2	3	-	1	-	-	-
MIEHIÄ - MÄN - MALES	11	4	-	3	1	1	1	-	1	-	-	-
NAISIA - KVINNOR - FEMALES	8	2	-	2	1	1	2	-	-	-	-	-
UUDENMAAN LÄÄNIN - NYLANDS LÄNS	31	11	2	7	3	4	2	1	1	-	-	-
MIEHIÄ - MÄN - MALES	21	7	2	3	3	3	1	1	1	-	-	-
NAISIA - KVINNOR - FEMALES	10	4	-	4	-	1	1	-	-	-	-	-
TURUN L. ETEL. - ÅBO L. SÖDRA..	17	5	3	5	2	1	1	-	-	-	-	-
MIEHIÄ - MÄN - MALES	10	3	2	3	1	1	-	-	-	-	-	-
NAISIA - KVINNOR - FEMALES	7	2	1	2	1	-	1	-	-	-	-	-
TURUN L. POHJ. - ÅBO L. NORRA..	11	4	3	2	2	-	-	-	-	-	-	-
MIEHIÄ - MÄN - MALES	10	3	3	2	2	-	-	-	-	-	-	-
NAISIA - KVINNOR - FEMALES	1	1	-	-	-	-	-	-	-	-	-	-
HÄMEEN L. ETEL. - TAVASTEHEUS												
LÄNS SÖDRA.....	13	5	2	4	1	-	-	1	-	-	-	-
MIEHIÄ - MÄN - MALES	6	3	-	2	1	-	-	-	-	-	-	-
NAISIA - KVINNOR - FEMALES	7	2	2	2	-	-	-	1	-	-	-	-
HÄMEEN L. POHJ. - TAVASTEHEUS												
LÄNS NORRA.....	16	6	2	4	2	-	1	-	-	-	1	-
MIEHIÄ - MÄN - MALES	10	4	2	2	1	-	-	-	-	-	1	-
NAISIA - KVINNOR - FEMALES	6	2	-	2	1	-	1	-	-	-	-	-
KYMEN LÄÄNIN - KYMMENE LÄNS....	13	5	2	3	1	-	1	1	-	-	-	-
MIEHIÄ - MÄN - MALES	9	3	2	2	1	-	-	1	-	-	-	-
NAISIA - KVINNOR - FEMALES	4	2	-	1	-	-	1	-	-	-	-	-
MIKKELIN L. - S:T MICHELS LÄNS.	8	3	3	1	-	-	-	1	-	-	-	-
MIEHIÄ - MÄN - MALES	7	3	2	1	-	-	-	1	-	-	-	-
NAISIA - KVINNOR - FEMALES	1	-	1	-	-	-	-	-	-	-	-	-
POHJOIS-KARJALAN LÄÄNIN -												
NORRA KARELENS LÄNS.....	7	4	2	1	-	-	-	-	-	-	-	-
MIEHIÄ - MÄN - MALES	3	2	1	-	-	-	-	-	-	-	-	-
NAISIA - KVINNOR - FEMALES	4	2	1	1	-	-	-	-	-	-	-	-
KUOPION LÄÄNIN - KUOPIO LÄNS...	10	3	3	1	2	-	-	1	-	-	-	-
MIEHIÄ - MÄN - MALES	8	2	3	-	2	-	-	1	-	-	-	-
NAISIA - KVINNOR - FEMALES	2	1	-	1	-	-	-	-	-	-	-	-
KESKI-SUOMEN LÄÄNIN - MELLERS-												
TA FINLANDS LÄNS.....	10	4	3	1	1	-	-	1	-	-	-	-
MIEHIÄ - MÄN - MALES	8	3	2	1	1	-	-	1	-	-	-	-
NAISIA - KVINNOR - FEMALES	2	1	1	-	-	-	-	-	-	-	-	-
VAASAN LÄÄNIN - VASA LÄNS.....	18	3	6	2	1	4	-	1	-	1	-	-
MIEHIÄ - MÄN - MALES	13	2	4	1	1	3	-	1	-	1	-	-
NAISIA - KVINNOR - FEMALES	5	1	2	1	-	1	-	-	-	-	-	-
OULUN LÄÄNIN - ULEÅBORGS LÄNS...	18	3	9	2	3	-	1	-	-	-	-	-
MIEHIÄ - MÄN - MALES	10	1	6	1	1	-	1	-	-	-	-	-
NAISIA - KVINNOR - FEMALES	8	2	3	1	2	-	-	-	-	-	-	-
LAPIN LÄÄNIN - LAPPLANDS LÄNS...	8	1	4	1	2	-	-	-	-	-	-	-
MIEHIÄ - MÄN - MALES	6	-	3	1	2	-	-	-	-	-	-	-
NAISIA - KVINNOR - FEMALES	2	1	1	-	-	-	-	-	-	-	-	-
AHVENANMAAN MAAKUNNAN - LAND-												
SKAPET ÄLÄNS.....	1	-	-	-	-	-	-	-	-	-	-	1
MIEHIÄ - MÄN - MALES	1	-	-	-	-	-	-	-	-	-	-	1
NAISIA - KVINNOR - FEMALES	-	-	-	-	-	-	-	-	-	-	-	-

8. Valituksi tulleiden ikäjakauma sukupuolen mukaan puolueittain 1995

Antal valda, åldersfördelning efter kön och parti år 1995

Distribution of age of the persons elected and sex by party in 1995

PUOLUE PARTI PARTY	YHT SUMMA TOTAL	IKÄRYHMÄ - ÅLDERSGRUPP - GROUP OF AGE										
		- 19	20-24	25-29	30-34	35-39	40-44	45-49	50-54	55-59	60-64	65-
YHTEENSÄ - SUMMA - TOTAL	200	-	2	4	15	12	31	67	38	29	1	1
MIEHET - MÄN - MEN	133	-	-	-	4	6	20	51	25	26	-	1
NAISET - KVINNOR - WOMEN	67	-	2	4	11	6	11	16	13	3	1	-
SDP	63	-	1	1	3	2	8	25	16	7	-	-
MIEHET - MÄN - MEN	40	-	-	-	1	2	4	17	9	7	-	-
NAISET - KVINNOR - WOMEN	23	-	1	1	2	-	4	8	7	-	-	-
KESK - CENT	44	-	-	1	3	1	7	20	6	5	1	-
MIEHET - MÄN - MEN	32	-	-	-	1	1	5	16	5	4	-	-
NAISET - KVINNOR - WOMEN	12	-	-	1	2	-	2	4	1	1	1	-
KOK - SAML	39	-	-	2	4	5	5	7	9	6	-	1
MIEHET - MÄN - MEN	22	-	-	-	1	2	4	4	5	5	-	1
NAISET - KVINNOR - WOMEN	17	-	-	2	3	3	1	3	4	1	-	-
VAS - VÄNST	22	-	-	-	-	1	6	9	2	4	-	-
MIEHET - MÄN - MEN	17	-	-	-	-	-	4	8	2	3	-	-
NAISET - KVINNOR - WOMEN	5	-	-	-	-	1	2	1	-	1	-	-
RKP - SFP	11	-	-	-	1	-	1	3	2	4	-	-
MIEHET - MÄN - MEN	8	-	-	-	-	-	-	3	1	4	-	-
NAISET - KVINNOR - WOMEN	3	-	-	-	1	-	1	-	1	-	-	-
VIHR - DE GRÖNA - GREENS	9	-	1	-	3	1	2	-	1	1	-	-
MIEHET - MÄN - MEN	3	-	-	-	-	-	1	-	1	1	-	-
NAISET - KVINNOR - WOMEN	6	-	1	-	3	1	1	-	-	-	-	-
SKL - FKF	7	-	-	-	1	1	1	2	-	2	-	-
MIEHET - MÄN - MEN	6	-	-	-	1	-	1	2	-	2	-	-
NAISET - KVINNOR - WOMEN	1	-	-	-	-	1	-	-	-	-	-	-
SMP - FLP	1	-	-	-	-	-	-	1	-	-	-	-
MIEHET - MÄN - MEN	1	-	-	-	-	-	-	1	-	-	-	-
NAISET - KVINNOR - WOMEN	-	-	-	-	-	-	-	-	-	-	-	-
LKP - LFP	-	-	-	-	-	-	-	-	-	-	-	-
MIEHET - MÄN - MEN	-	-	-	-	-	-	-	-	-	-	-	-
NAISET - KVINNOR - WOMEN	-	-	-	-	-	-	-	-	-	-	-	-
YVP	-	-	-	-	-	-	-	-	-	-	-	-
MIEHET - MÄN - MEN	-	-	-	-	-	-	-	-	-	-	-	-
NAISET - KVINNOR - WOMEN	-	-	-	-	-	-	-	-	-	-	-	-
EKO - EKOL	1	-	-	-	-	-	1	-	-	-	-	-
MIEHET - MÄN - MEN	1	-	-	-	-	-	1	-	-	-	-	-
NAISET - KVINNOR - WOMEN	-	-	-	-	-	-	-	-	-	-	-	-
KTP - KAP	-	-	-	-	-	-	-	-	-	-	-	-
MIEHET - MÄN - MEN	-	-	-	-	-	-	-	-	-	-	-	-
NAISET - KVINNOR - WOMEN	-	-	-	-	-	-	-	-	-	-	-	-
NAISP - KVINNOP.	-	-	-	-	-	-	-	-	-	-	-	-
MIEHET - MÄN - MEN	-	-	-	-	-	-	-	-	-	-	-	-
NAISET - KVINNOR - WOMEN	-	-	-	-	-	-	-	-	-	-	-	-
EKA	-	-	-	-	-	-	-	-	-	-	-	-
MIEHET - MÄN - MEN	-	-	-	-	-	-	-	-	-	-	-	-
NAISET - KVINNOR - WOMEN	-	-	-	-	-	-	-	-	-	-	-	-
SEP - FPP	-	-	-	-	-	-	-	-	-	-	-	-
MIEHET - MÄN - MEN	-	-	-	-	-	-	-	-	-	-	-	-
NAISET - KVINNOR - WOMEN	-	-	-	-	-	-	-	-	-	-	-	-
VSL	-	-	-	-	-	-	-	-	-	-	-	-
MIEHET - MÄN - MEN	-	-	-	-	-	-	-	-	-	-	-	-
NAISET - KVINNOR - WOMEN	-	-	-	-	-	-	-	-	-	-	-	-
LLP - NLP	-	-	-	-	-	-	-	-	-	-	-	-
MIEHET - MÄN - MEN	-	-	-	-	-	-	-	-	-	-	-	-
NAISET - KVINNOR - WOMEN	-	-	-	-	-	-	-	-	-	-	-	-
NUORS. - UNGF.	2	-	-	-	-	1	-	-	1	-	-	-
MIEHET - MÄN - MEN	2	-	-	-	-	1	-	-	1	-	-	-
NAISET - KVINNOR - WOMEN	-	-	-	-	-	-	-	-	-	-	-	-
MUUT - ÖVRIGA - OTHERS	1	-	-	-	-	-	-	-	1	-	-	-
MIEHET - MÄN - MEN	1	-	-	-	-	-	-	-	1	-	-	-
NAISET - KVINNOR - WOMEN	-	-	-	-	-	-	-	-	-	-	-	-

9. Vaaliliitot ja niiden äänimäärät vaalipiireittäin 1995
Valförbund och deras röstetal valkretsvis år 1995
Coalitions of parties and their number of votes by constituency in 1995

VAALIPIIRI JA VAALILIITTO VALKRETS OCH VALFÖRBUND CONSTITUENCY AND COALITION	ÄÄNIMÄÄRÄ RÖSTETAL NUMBER OF VOTES	OSUUS VAALI- LIITON ÄÄNISTÄ ANDEL AV VALFÖRBUN- DETS RÖSTER SHARE OF THE VOTES FOR THE COALIT.	OSUUS KAI- KISTA ÄÄNISTÄ ANDEL AV ALLA RÖSTER SHARE OF ALL VOTES	VAALIPIIRI JA VAALILIITTO VALKRETS OCH VALFÖRBUND CONSTITUENCY AND COALITION	ÄÄNIMÄÄRÄ RÖSTETAL NUMBER OF VOTES	OSUUS VAALI- LIITON ÄÄNISTÄ ANDEL AV VALFÖRBUN- DETS RÖSTER SHARE OF THE VOTES FOR THE COALIT.	OSUUS KAI- KISTA ÄÄNISTÄ ANDEL AV ALLA RÖSTER SHARE OF ALL VOTES
HELSINGIN KAUPUNGIN - HELSINGFORS STADS	293343		100.0	TURUN L. ETEL.- ÅBO LÄNS SÖDRA	247123		100.0
-----				-----			
VAALILIITTO - VALFÖRBUND - COALITION	10001	100.0	3.4	VAALILIITTO - VALFÖRBUND - COALITION	53293	100.0	21.6
SKL - FKF	5545	55.4	1.9	KESK - CENT	37053	69.5	15.0
SMP - FLP	1368	13.7	0.5	RKP - SFP	11163	20.9	4.5
NAISP - KVINNOP.	2309	23.1	0.8	SKL - FKF	4585	8.6	1.9
SEP - FPP	779	7.8	0.3	LKP - LFP	492	0.9	0.2
-----				-----			
VAALILIITTO - VALFÖRBUND - COALITION	30111	100.0	10.3	VAALILIITTO - VALFÖRBUND - COALITION	3694	100.0	1.5
RKP - SFP	29419	97.7	10.0	SMP - FLP	2646	71.6	1.1
LKP - LFP	692	2.3	0.2	EKO - EKOL	274	7.4	0.1
-----				NAISP - KVINNOP.	308	8.3	0.1
VAALILIITTO - VALFÖRBUND - COALITION	1376	100.0	0.5	EKA - PFF	466	12.6	0.2
KTP - KAP	644	46.8	0.2				
EKA - PFF	732	53.2	0.2				
				SDP	68099	-	27.6
KESK - CENT	10953	-	3.7	KOK - SAML	57492	-	23.3
SDP	78586	-	26.8	VAS - VÄNST	32747	-	13.3
KOK - SAML	70036	-	23.9	VIHR - DE GRÖNA - THE GREENS	14388	-	5.8
VAS - VÄNST	26151	-	8.9	YVP	12	-	0.0
VIHR - DE GRÖNA - THE GREENS	41588	-	14.2	KTP - KAP	345	-	0.1
YVP	557	-	0.2	VSL	2302	-	0.9
EKO - EKOL	278	-	0.1	LLP - NLP	694	-	0.3
VSL	3702	-	1.3	NUORS. - UNGF.	10698	-	4.3
LLP - NLP	1957	-	0.7	MUUT - ÖVRIGA - OTHERS	3359	-	1.4
NUORS. - UNGF.	17513	-	6.0				
MUUT - ÖVRIGA - OTHERS	534	-	0.2				
				TURUN L. POHJ.- ÅBO LÄNS NORRA	153580		100.0
-----				-----			
UUDENMAAN LÄÄNIN - NYLANDS LÄNS	418437		100.0	VAALILIITTO - VALFÖRBUND - COALITION	10120	100.0	6.6
-----				SKL - FKF	5257	51.9	3.4
VAALILIITTO - VALFÖRBUND - COALITION	42398	100.0	10.1	SMP - FLP	3352	33.1	2.2
KESK - CENT	32227	76.0	7.7	LKP - LFP	1010	10.0	0.7
SKL - FKF	7364	17.4	1.8	EKO - EKOL	35	0.3	0.0
SMP - FLP	1865	4.4	0.4	NAISP - KVINNOP.	239	2.4	0.2
SEP - FPP	942	2.2	0.2	SEP - FPP	227	2.2	0.1

VAALILIITTO - VALFÖRBUND - COALITION	52943	100.0	12.7	KESK - CENT	32148	-	20.9
RKP - SFP	51465	97.2	12.3	SDP	50931	-	33.2
LKP - LFP	1478	2.8	0.4	KOK - SAML	29077	-	18.9
-----				VAS - VÄNST	22430	-	14.6
VAALILIITTO - VALFÖRBUND - COALITION	2006	100.0	0.5	VIHR - DE GRÖNA - THE GREENS	4801	-	3.1
EKO - EKOL	281	14.0	0.1	KTP - KAP	127	-	0.1
KTP - KAP	1178	58.7	0.3	VSL	673	-	0.4
EKA - PFF	547	27.3	0.1	LLP - NLP	239	-	0.2
				NUORS. - UNGF.	1216	-	0.8
SDP	131286	-	31.4	MUUT - ÖVRIGA - OTHERS	1818	-	1.2
KOK - SAML	81574	-	19.5				
VAS - VÄNST	38847	-	9.3				
VIHR - DE GRÖNA - THE GREENS	34080	-	8.1				
YVP	197	-	0.0				
NAISP - KVINNOP.	2920	-	0.7				
VSL	4360	-	1.0				
LLP - NLP	1293	-	0.3				
NUORS. - UNGF.	21670	-	5.2				
MUUT - ÖVRIGA - OTHERS	4863	-	1.2				

VAALIPIIRI JA VAALILIITTO VALKRETS OCH VALFÖRBUND CONSTITUENCY AND COALITION	ÄÄNIMÄÄRÄ RÖSTETAL NUMBER OF VOTES	OSUUS VAALI- LIITON ÄÄNISTÄ ANDEL AV VALFÖRBUN- DETS RÖSTER SHARE OF THE VOTES FOR THE COALIT.	OSUUS KAI- KISTA ÄÄNISTÄ ANDEL AV ALLA RÖSTER SHARE OF ALL VOTES	VAALIPIIRI JA VAALILIITTO VALKRETS OCH VALFÖRBUND CONSTITUENCY AND COALITION	ÄÄNIMÄÄRÄ RÖSTETAL NUMBER OF VOTES	OSUUS VAALI- LIITON ÄÄNISTÄ ANDEL AV VALFÖRBUN- DETS RÖSTER SHARE OF THE VOTES FOR THE COALIT.	OSUUS KAI- KISTA ÄÄNISTÄ ANDEL AV ALLA RÖSTER SHARE OF ALL VOTES
HÄMEEN L. ETEL. - TAVASTEHS L. SÖDRA	177282		100,0	MIKKELIN LÄÄNIN - S:T MICHEL'S LÄNS	109009		100,0
-----				-----			
VAALILIITTO - VALFÖRBUND - COALITION	11180	100,0	6,3	VAALILIITTO - VALFÖRBUND - COALITION	10507	100,0	9,6
SKL - FKF	7614	68,1	4,3	SKL - FKF	4964	47,2	4,6
SMP - FLP	1004	9,0	0,6	SMP - FLP	4761	45,3	4,4
LKP - LFP	531	4,7	0,3	LKP - LFP	138	1,3	0,1
EKO - EKOL	81	0,7	0,0	EKO - EKOL	150	1,4	0,1
NAISP - KVINNOP.	270	2,4	0,2	NAISP - KVINNOP.	287	2,7	0,3
EKA - PFF	1680	15,0	0,9	SEP - FPP	207	2,0	0,2
KESK - CENT	25442	-	14,4	KESK - CENT	29409	-	27,0
SDP	60608	-	34,2	SDP	37726	-	34,6
KOK - SAML	47135	-	26,6	KOK - SAML	18355	-	16,8
VAS - VÄNST	16632	-	9,4	VAS - VÄNST	4289	-	3,9
VIHR - DE GRÖNA - THE GREENS	10537	-	5,9	VIHR - DE GRÖNA - THE GREENS	5739	-	5,3
YVP	124	-	0,1	KTP - KAP	47	-	0,0
KTP - KAP	236	-	0,1	VSL	1464	-	1,3
SEP - FPP	398	-	0,2	LLP - NLP	154	-	0,1
VSL	1229	-	0,7	NUORS. - UNGF.	1319	-	1,2
LLP - NLP	403	-	0,2				
NUORS. - UNGF.	3358	-	1,9	KUOPION LÄÄNIN - KUOPIO LÄNS	132647		100,0

HÄMEEN L. POHJ. - TAVASTEHS L. NORRA	226909		100,0	VAALILIITTO - VALFÖRBUND - COALITION	50085	100,0	37,8
-----				KESK - CENT	42618	85,1	32,1
VAALILIITTO - VALFÖRBUND - COALITION	17224	100,0	7,6	SKL - FKF	4323	8,6	3,3
SKL - FKF	5826	33,8	2,6	SMP - FLP	2866	5,7	2,2
SMP - FLP	3139	18,2	1,4	LKP - LFP	278	0,6	0,2
EKO - EKOL	6510	37,8	2,9				
NAISP - KVINNOP.	350	2,0	0,2	SDP	32739	-	24,7
EKA - PFF	1399	8,1	0,6	KOK - SAML	16590	-	12,5
				VAS - VÄNST	21206	-	16,0
VAALILIITTO - VALFÖRBUND - COALITION	33376	100,0	14,7	VIHR - DE GRÖNA - THE GREENS	7384	-	5,6
KESK - CENT	30034	90,0	13,2	YVP	158	-	0,1
LKP - LFP	3342	10,0	1,5	KTP - KAP	57	-	0,0
				EKA - PFF	180	-	0,1
SDP	69153	-	30,5	VSL	1598	-	1,2
KOK - SAML	46184	-	20,4	LLP - NLP	177	-	0,1
VAS - VÄNST	31981	-	14,1	NUORS. - UNGF.	2473	-	1,9
VIHR - DE GRÖNA - THE GREENS	15353	-	6,8				
YVP	55	-	0,0	POHJ.-KARJALAN L. - NORRA KARELENS LÄNS	93770		100,0
KTP - KAP	735	-	0,3	-----			
SEP - FPP	948	-	0,4	VAALILIITTO - VALFÖRBUND - COALITION	8638	100,0	9,2
VSL	2195	-	1,0	SKL - FKF	6235	72,2	6,6
LLP - NLP	846	-	0,4	SMP - FLP	1877	21,7	2,0
NUORS. - UNGF.	5662	-	2,5	LKP - LFP	226	2,6	0,2
MUUT - ÖVRIGA - OTHERS	3197	-	1,4	NAISP - KVINNOP.	207	2,4	0,2
				SEP - FPP	93	1,1	0,1
KYMEN LÄÄNIN - KYMMENE LÄNS	184397		100,0				
-----				KESK - CENT	25280	-	27,0
VAALILIITTO - VALFÖRBUND - COALITION	42487	100,0	23,0	SDP	36939	-	39,4
KESK - CENT	34798	81,9	18,9	KOK - SAML	11743	-	12,5
SKL - FKF	5827	13,7	3,2	VAS - VÄNST	5089	-	5,4
SMP - FLP	813	1,9	0,4	VIHR - DE GRÖNA - THE GREENS	4154	-	4,4
LKP - LFP	1049	2,5	0,6	KTP - KAP	57	-	0,1
				EKA - PFF	120	-	0,1
SDP	71681	-	38,9	VSL	719	-	0,8
KOK - SAML	39783	-	21,6	LLP - NLP	118	-	0,1
VAS - VÄNST	12156	-	6,6	NUORS. - UNGF.	710	-	0,8
VIHR - DE GRÖNA - THE GREENS	12360	-	6,7	MUUT - ÖVRIGA - OTHERS	203	-	0,2
YVP	75	-	0,0				
EKO - EKOL	60	-	0,0				
KTP - KAP	254	-	0,1				
VSL	1610	-	0,9				
LLP - NLP	252	-	0,1				
NUORS. - UNGF.	2461	-	1,3				
MUUT - ÖVRIGA - OTHERS	1218	-	0,7				

VAALIPIIRI JA VAALILIITTO VALKRETS OCH VALFÖRBUND CONSTITUENCY AND COALITION	ÄÄNIMÄÄRÄ RÖSTETAL NUMBER OF VOTES	OSUUS VAALI- LIITON ÄÄNISTÄ ANDEL AV VALFÖRBUN- DETS RÖSTER SHARE OF THE VOTES FOR THE COALIT.	OSUUS KAI- KISTA ÄÄNISTÄ ANDEL AV ALLA RÖSTER SHARE OF ALL VOTES
VAASAN LÄÄNIN - VASA LÄNS	255660		100.0

VAALILIITTO - VALFÖRBUND - COALITION	94170	100.0	36.8
KESK - CENT	84338	89.6	33.0
SKL - FKF	9832	10.4	3.8

VAALILIITTO - VALFÖRBUND - COALITION	37567	100.0	14.7
KOK - SAML	29068	77.4	11.4
SMP - FLP	7750	20.6	3.0
LKP - LFP	749	2.0	0.3

VAALILIITTO - VALFÖRBUND - COALITION	286	100.0	0.1
EKO - EKOL	39	13.6	0.0
KTP - KAP	247	86.4	0.1

SDP	45793	-	17.9
VAS - VÄNST	15004	-	5.9
RKP - SFP	50827	-	19.9
VIHR - DE GRÖNA - THE GREENS	6606	-	2.6
YVP	333	-	0.1
NAISP - KVINNOP.	429	-	0.2
SEP - FPP	380	-	0.1
VSL	1346	-	0.5
LLP - NLP	237	-	0.1
NUORS. - UNGF.	2602	-	1.0
MUUT - ÖVRIGA - OTHERS	80	-	0.0

KESKI-SUOMEN L. - MELLERSTA FINLANDS LÄNS	139108		100.0

VAALILIITTO - VALFÖRBUND - COALITION	11712	100.0	8.4
SKL - FKF	9717	83.0	7.0
SMP - FLP	937	8.0	0.7
LKP - LFP	458	3.9	0.3
NAISP - KVINNOP.	600	5.1	0.4

KESK - CENT	35566	-	25.6
SDP	43499	-	31.3
KOK - SAML	18364	-	13.2
VAS - VÄNST	17873	-	12.8
VIHR - DE GRÖNA - THE GREENS	8413	-	6.0
EKO - EKOL	57	-	0.0
KTP - KAP	102	-	0.1
VSL	1202	-	0.9
LLP - NLF	140	-	0.1
NUORS. - UNGF.	2180	-	1.6

VAALIPIIRI JA VAALILIITTO VALKRETS OCH VALFÖRBUND CONSTITUENCY AND COALITION	ÄÄNIMÄÄRÄ RÖSTETAL NUMBER OF VOTES	OSUUS VAALI- LIITON ÄÄNISTÄ ANDEL AV VALFÖRBUN- DETS RÖSTER SHARE OF THE VOTES FOR THE COALIT.	OSUUS KAI- KISTA ÄÄNISTÄ ANDEL AV ALLA RÖSTER SHARE OF ALL VOTES
OULUN LÄÄNIN - ULEÅBORGS LÄNS	229949		100.0

VAALILIITTO - VALFÖRBUND - COALITION	6448	100.0	2.8
SKL - FKF	3651	56.6	1.6
SMP - FLP	2797	43.4	1.2

VAALILIITTO - VALFÖRBUND - COALITION	5629	100.0	2.4
LKP - LFP	5529	98.2	2.4
EKO - EKOL	100	1.8	0.0

KESK - CENT	89242	-	38.8
SDP	37853	-	16.5
KOK - SAML	22360	-	9.7
VAS - VÄNST	37809	-	16.4
VIHR - DE GRÖNA - THE GREENS	13191	-	5.7
YVP	195	-	0.1
KTP - KAP	501	-	0.2
VSL	5122	-	2.2
LLP - NLP	215	-	0.1
NUORS. - UNGF.	5028	-	2.2
MUUT - ÖVRIGA - OTHERS	6356	-	2.8

LAPIN LÄÄNIN - LAPPLANDS LÄNS	109802		100.0

VAALILIITTO - VALFÖRBUND - COALITION	44180	100.0	40.2
KESK - CENT	42895	97.1	39.1
SMP - FLP	1010	2.3	0.9
LKP - LFP	275	0.6	0.3

VAALILIITTO - VALFÖRBUND - COALITION	11434	100.0	
KOK - SAML	9863	86.3	9.0
SKL - FKF	1571	13.7	1.4

SDP	20744	-	18.9
VAS - VÄNST	28126	-	25.6
VIHR - DE GRÖNA - THE GREENS	2604	-	2.4
KTP - KAP	254	-	0.2
VSL	545	-	0.5
LLP - NLP	94	-	0.1
NUORS. - UNGF.	1176	-	1.1
MUUT - ÖVRIGA - OTHERS	645	-	0.6

AHVENANMAAN - LANDSKAPET ÅLANDS	9905	-	100.0

10. Naisehdokkaiden äänimäärät puolueen mukaan kunnittain 1995
Antal röster för kvinnliga kandidater efter parti och kommun år 1995
Number of votes for women candidates by party and municipality in 1995

VAALIPIIRI JA KUNTA VALKRETS OCH KOMMUN CONSTITUENCY AND MUNICIPALITY	YHTEENSÄ - SUMMA - TOTAL			SDP	KESK CENT	KOK SAML	VAS VÄNST LEFT	RKP SFP	VIHR DE GRÖNA THE GREENS	SKL FKF	NUORS. UNGF.	SMP FLP	EKO EKOL	VSL		
	1)	2)	3)													
A - ÄÄNIMÄÄRÄ - ANTAL RÖSTER - VOTES																
A% - % KAIKISTA ÄÄNISTÄ - % AV ALLA RÖSTER - PER 100 OF ALL VOTES																
KOKO MAA-HELA RIKET- WHOLE COUNTRY	A	1016771	462740	397454	156577	299227	164434	195139	97531	51162	106131	33346	21054	6884	597	4854
	A%	36.6	34.9	36.1	44.4	38.1	29.8	39.2	31.4	35.8	58.6	40.5	27.0	19.0	7.6	17.3
KAUPUNGIT-STÄDER- URBAN MUNICIPALITIES	A	685649	287000	278735	119914	213504	71523	145364	64731	36373	83174	22065	16474	3459	426	2944
	A%	84342.0	7960.0	6226.0	0156.0	4546.0	3650.0	0698.0	8230.0	4685.0	9752.0	983.0	590.0	530.0	509.0	259.0
MUUT KUNNAT- ÖVRIGA KOMMUNER- OTHER MUNICIPALITIES	A	326031	173483	116781	35767	84297	92543	48799	32310	14081	22447	11166	4494	3400	150	1877
	A%	33.1	30.8	35.4	39.3	37.0	28.3	36.3	32.1	30.2	55.2	34.9	24.8	18.4	6.5	17.6
ULKOSUOMALAISET UTLANDSFINLÄNDARE CITIZENS ABROAD	A	5091	2257	1938	896	1426	368	976	490	708	510	115	86	25	21	33
	A%	12349.0	5815.0	4773.0	1761.0	3189.0	1244.0	2397.0	1490.0	1639.0	811.0	311.0	326.0	134.0	49.0	115.0
NIISTÄ RUOTSISSA DÄRAV I SVERIGE OF WHICH IN SVEDEN	A	2866	1068	1398	400	991	229	331	390	402	215	57	29	17	7	16
	A%	40.2	37.0	39.9	54.1	44.2	27.4	42.2	32.7	41.9	66.8	34.1	33.0	17.3	33.3	28.6
HELSINGIN KAUPUNGIN- HELSINGFORS STADS YHTEENSÄ-SUMMA-TOTAL	A	129499	54846	42454	32199	33965	7525	28093	8352	13887	22725	4906	5063	37	163	332
	A%	44.1	46.5	40.3	46.0	43.2	68.7	40.1	31.9	47.2	54.6	88.5	28.9	2.7	58.6	9.0
KAUPUNGIT-STÄDER- URBAN MUNICIPALITIES	A	128301	54152	42198	31951	33771	7482	27832	8297	13558	22605	4858	5023	36	156	324
	A%	44.1	46.5	40.3	46.0	43.2	68.9	40.1	31.9	47.0	54.6	88.5	28.9	2.7	58.2	8.8
HELSINKI-HELSINGFORS	A	128301	54152	42198	31951	33771	7482	27832	8297	13558	22605	4858	5023	36	156	324
	A%	44.1	46.5	40.3	46.0	43.2	68.9	40.1	31.9	47.0	54.6	88.5	28.9	2.7	58.2	8.8
ULKOSUOMALAISET UTLANDSFINLÄNDARE CITIZENS ABROAD	A	1198	694	256	248	194	43	261	55	329	120	48	40	1	7	8
	A%	45.9	46.9	40.4	50.1	39.7	45.7	36.9	43.0	55.2	55.8	87.3	29.2	10.0	70.0	34.8
NIISTÄ RUOTSISSA DÄRAV I SVERIGE OF WHICH IN SVEDEN	A	438	259	112	67	69	16	58	38	160	32	19	7	1	3	3
	A%	49.6	56.6	36.5	56.8	31.4	45.7	41.7	50.7	64.3	61.5	86.4	29.2	20.0	75.0	37.5
UUDENMAAN LÄÄNIN NYLANDS LÄNS YHTEENSÄ-SUMMA-TOTAL	A	162639	70233	58141	34265	48396	5160	39103	9523	21461	19036	2107	6648	1127	128	1251
	A%	38.9	39.9	33.9	48.2	36.9	16.0	47.9	24.5	41.7	55.9	28.6	30.7	60.4	45.6	28.7
KAUPUNGIT-STÄDER- URBAN MUNICIPALITIES	A	122194	51959	43170	27065	36393	3063	31181	6615	14434	15458	1467	5202	766	90	922
	A%	41.1	43.3	35.1	50.0	39.1	18.5	49.5	22.9	44.3	58.8	27.3	30.3	59.4	46.2	29.8
ESPOO-ESBO	A	45541	22879	12518	10144	11215	947	13969	1280	7046	5251	468	2403	178	29	271
	A%	45.2	48.3	40.7	44.8	48.3	21.6	48.7	17.3	57.9	52.4	29.6	28.1	69.3	45.3	21.7
VANTAA-VANDA	A	34332	12080	12844	9408	10137	1049	8453	2666	1550	5580	365	1668	192	24	405
	A%	41.3	45.5	31.7	59.0	33.2	23.7	53.6	27.6	41.8	69.3	21.4	35.7	43.7	36.4	45.0
HANKO-HANGÖ	A	1452	844	413	195	321	19	183	88	610	80	25	48	3	-	11
	A%	25.5	37.1	14.9	30.4	14.7	15.0	51.0	15.4	36.0	20.1	30.5	34.5	50.0	-	35.5
HYVINKÄÄ-HYVINGE	A	11189	3585	6247	1357	5608	234	2766	603	197	751	142	235	160	15	54
	A%	52.0	49.2	55.4	45.9	66.9	13.4	62.1	21.8	51.8	57.9	33.1	28.5	86.0	60.0	31.2
JÄRVENPÄÄ	A	7211	1935	2948	2328	2685	169	1330	252	165	1704	150	249	56	4	49
	A%	42.7	33.7	40.2	61.3	48.1	12.7	38.7	14.8	47.4	73.2	35.6	28.0	77.8	66.7	40.2
KARJAA-KARIS	A	1137	796	195	146	110	14	84	84	678	82	11	20	3	-	8
	A%	23.0	34.8	8.5	39.8	5.5	11.3	46.2	29.7	35.2	33.7	23.4	33.9	42.9	-	42.1
KARKKILA	A	890	487	265	138	207	88	319	56	28	71	23	25	11	-	11
	A%	17.7	36.6	7.8	44.8	12.6	16.1	58.5	3.3	56.0	47.0	43.4	29.8	9.5	-	42.3
KAUNIAINEN-GRANKULA	A	2237	1786	182	269	156	27	607	26	1129	148	9	78	2	-	7
	A%	43.4	46.2	30.6	38.3	33.9	18.9	43.4	20.0	50.1	47.0	17.6	23.9	66.7	-	46.7
KERAVA-KERVO	A	7003	2277	3444	1282	3058	261	1555	376	203	752	143	233	56	4	42
	A%	47.0	45.8	47.5	47.7	54.9	24.4	52.9	22.8	48.0	57.5	35.1	29.5	82.4	44.4	43.8
LOHJA-LOJO	A	2722	1029	1359	334	566	82	695	780	176	185	38	63	20	1	21
	A%	33.6	45.7	28.1	32.5	15.9	24.8	49.5	63.5	58.7	37.8	22.4	31.5	74.1	50.0	11.4
LOVIISA-LOVISA	A	1923	835	914	174	864	23	290	47	490	92	12	31	13	1	6
	A%	43.7	41.1	45.7	46.4	49.8	23.0	58.4	19.0	35.8	54.1	28.6	30.1	86.7	100.0	14.3
ORIMATTILA	A	1683	439	925	319	792	74	228	127	41	149	36	52	48	3	29
	A%	23.5	11.2	37.1	43.9	40.5	4.1	12.6	24.5	47.7	57.5	20.2	29.7	81.4	75.0	15.9
PORVOO-BORGÅ	A	3567	2058	730	779	544	68	616	178	1296	480	42	78	19	7	2
	A%	32.0	38.2	16.2	61.1	14.2	18.3	47.3	28.1	37.1	68.9	24.1	26.2	65.5	77.8	5.9
TAMMISAARI-EKENÄS	A	1307	929	186	192	130	8	86	52	825	133	3	19	5	2	6
	A%	15.8	19.6	6.5	27.9	5.3	7.9	39.3	12.9	18.8	23.8	12.5	27.9	83.3	66.7	40.0

¹⁾ Ei-sosialistiset puolueet - *Icke-socialistiska partier* - Non-socialist parties : 3) Muut - *Övriga* - Others:
 KESK (CENT), KOK (SAML), RKP (SFP), SMP (FLP), SKL (FKF), LKP (LFP).

²⁾ Sosialistiset puolueet - *Socialistiska partier* - Socialist parties:
 SDP, VAS (VÄNST, LEFT), KTP (KAP)

VIHR (DE GRÖNA, THE GREENS), NUORS (UNGF.), EKO (EKOL), VSL, NAISP (KVINNOP), LLP (NLP),
 EKA, SEP (FPP), YVP, Muut ryhmät, (*Övriga grupper*, Other groups)

A - ÄÄNIMÄÄRÄ - ANTAL RÖSTER - VOTES
A% - % KAIKISTA ÄÄNISTÄ - 1 % AV ALLA RÖSTER - PER 100 OF ALL VOTES

VAALIPIIRI JA KUNTA VALKRETS OCH KOMMUN CONSTITUENCY AND MUNICIPALITY	LKP LFP	NAISP KVINNOF.	LLP NLP	EKA	KTP KAP	SEP FPP	YVP	MUUT ÖVRIGA OTHERS	
KOKO MAA--HELA RIKET- WHOLE COUNTRY	A	11775	7919	3162	841	696	1684	244	10091
	A%	72,5	100,0	46,4	16,4	14,5	42,4	14,3	31,4
KAUPUNGIT--STÄDER-- URBAN MUNICIPALITIES	A	8216	6051	2442	686	500	1247	155	6315
	A%	11414,0	6051,0	5238,0	3948,0	3450,0	2835,0	1089,0	18885,0
MUUT KUNNAT-- ÖVRIGA KOMMUNER-- OTHER MUNICIPALITIES	A	3494	1754	685	145	174	416	86	3713
	A%	73,7	100,0	45,5	12,6	14,0	38,2	14,4	28,3
ULKOSUOMALAISET UTLANDSFINLÄNDARE CITIZENS ABROAD	A	65	114	35	10	22	21	3	63
	A%	90,0	114,0	74,0	21,0	94,0	50,0	20,0	181,0
NIISTÄ RUOTSISSA DÄRÄV I SVERIGE OF WHICH IN SVEDEN	A	32	54	15	5	17	10	1	48
	A%	71,1	100,0	48,4	50,0	22,7	34,5	25,0	38,4
HELSINGIN KAUPUNGIN-- HELSINGFORS STADS YHTEENSÄ--SUMMA--TOTAL	A	398	2309	809	361	137	373	64	-
	A%	57,5	100,0	41,3	49,3	21,3	47,9	11,5	-
KAUPUNGIT--STÄDER-- URBAN MUNICIPALITIES	A	386	2269	793	355	130	363	63	-
	A%	57,2	100,0	41,1	48,9	20,7	47,7	11,6	-
HELSINKI--HELSINGFORS	A	386	2269	793	355	130	363	63	-
	A%	57,2	100,0	41,1	48,9	20,7	47,7	11,6	-
ULKOSUOMALAISET UTLANDSFINLÄNDARE CITIZENS ABROAD	A	12	40	16	6	7	10	1	-
	A%	70,6	100,0	55,2	100,0	41,2	55,6	8,3	-
NIISTÄ RUOTSISSA DÄRÄV I SVERIGE OF WHICH IN SVEDEN	A	5	12	6	1	5	2	1	-
	A%	62,5	100,0	75,0	100,0	41,7	28,6	50,0	-
UUDENMAAN LÄÄNIN NYLANDS LÄNS YHTEENSÄ--SUMMA--TOTAL	A	1275	2920	1138	155	222	485	58	2446
	A%	86,3	100,0	88,0	28,3	18,8	51,5	29,4	50,3
KAUPUNGIT--STÄDER-- URBAN MUNICIPALITIES	A	1048	2167	855	125	162	361	40	1845
	A%	86,7	100,0	87,1	29,4	18,0	49,5	28,6	62,5
ESPOO--ESBO	A	271	717	338	59	23	60	13	1003
	A%	90,6	100,0	86,9	46,1	18,4	30,9	27,7	78,7
VANTAA--VANDA	A	471	705	269	32	41	189	15	521
	A%	92,4	100,0	85,9	16,8	10,5	71,1	28,8	70,2
HANKO--HANGÖ	A	4	30	8	-	4	8	-	10
	A%	100,0	100,0	100,0	-	23,5	66,7	-	71,4
HVINKÄÄ--HYVINGE	A	86	153	56	11	36	25	2	55
	A%	90,5	100,0	83,6	42,3	31,3	27,5	12,5	19,6
JÄRVENPÄÄ	A	65	149	54	15	11	22	5	77
	A%	47,8	100,0	90,0	60,0	20,4	48,9	50,0	47,2
KARJAA--KARIS	A	6	14	4	-	1	2	-	16
	A%	100,0	100,0	80,0	-	16,7	40,0	-	84,2
KARKKILA	A	18	21	4	-	2	1	-	5
	A%	94,7	100,0	100,0	-	6,3	11,1	-	45,5
KAUNIAINEN--GRANKULLA	A	12	16	10	-	-	3	-	7
	A%	85,7	100,0	90,9	-	-	50,0	-	63,6
KERAVA--KERVO	A	59	111	47	2	10	23	1	67
	A%	89,4	100,0	92,2	9,5	31,3	56,1	20,0	26,3
LOHJA--LOJO	A	18	25	14	1	13	12	1	11
	A%	94,7	100,0	82,4	20,0	34,2	48,0	100,0	13,6
LOVIISA--LOVISA	A	7	25	8	1	3	4	-	6
	A%	87,5	100,0	88,9	25,0	17,6	66,7	-	42,9
ORIMATTILA	A	12	47	12	1	6	8	3	15
	A%	92,3	100,0	92,3	12,5	27,3	61,5	75,0	68,2
PORVOO--BORGÅ	A	17	132	26	3	8	3	-	48
	A%	100,0	100,0	92,9	37,5	21,1	27,3	-	82,8
TAMMISAARI--EKENÄS	A	2	22	5	-	4	1	-	4
	A%	66,7	100,0	71,4	-	40,0	20,0	-	80,0

TAULU 10. (JATK.) - TABELL 10. (FORTS.) - TABLE 10. (CONT.)

A - MÄNNÄMÄÄRÄ - ANTAL RÖSTER - VOTES
 A% - % KAIKISTA MÄNNÄISTÄ - I % AV ALLA RÖSTER - PER 100 OF ALL VOTES

VAALIPIIRI JA KUNTA VALKRETS OCH KOMMUN CONSTITUENCY AND MUNICIPALITY	YHTEENSÄ - SUMMA - TOTAL				SDP	KESK CENT	KOK SAML	VAS VÄNST LEFT	RKP SFP	VIHR DE GRÖNA THE GREENS	SKL FKF	NUORS. UNGF.	SMP FLP	EKO EKOL	VSL	
	KAIKKI ALLA ALL	EI-SOS. ICKE-S. NON-SOC	SOS. SOC.	MUUT ÖVR. OTH.												
MUUT KUNNAT- ÖVRIGA KOMMUNER- OTHER MUNICIPALITIES	A	39789	17881	14835	7073	11897	2089	7765	2880	6816	3519	631	1431	357	36	321
	A%	33,2	32,5	30,9	42,2	31,4	13,4	42,7	29,3	37,0	45,7	32,1	32,3	62,6	43,9	25,7
ARTJÄRVI-ARTSJO	A	181	88	55	38	50	28	36	5	6	15	8	8	10	-	2
	A%	18,9	11,8	36,9	59,4	40,0	5,6	22,0	21,7	26,1	88,2	19,5	61,5	58,8	-	9,5
ASKOLA	A	494	185	179	130	139	69	78	40	20	59	6	11	11	-	3
	A%	22,4	15,2	22,9	62,2	21,5	9,7	19,4	30,1	32,3	67,8	30,0	21,6	61,1	-	42,9
INKOO-INGÅ	A	781	510	156	115	128	5	92	27	404	53	3	16	3	2	3
	A%	28,0	29,9	21,1	33,8	21,7	6,4	50,5	18,5	28,5	28,8	14,3	17,0	75,0	100,0	33,3
KARJALOHJA-KARISLOJO	A	238	134	57	47	41	41	74	16	14	34	1	3	4	-	2
	A%	30,3	35,1	19,7	40,9	16,9	19,9	56,1	36,4	51,9	47,9	8,3	23,1	80,0	-	13,3
KIRKKONUMMI-KYRKSLÄTT	A	6140	2872	2091	1177	1916	126	1343	171	1305	508	39	398	27	5	35
	A%	44,5	47,7	40,7	44,5	47,9	23,6	59,4	15,4	44,1	40,6	19,5	41,7	73,0	19,2	27,8
LAPINJÄRVI-LAPPTRÅSK	A	366	148	169	49	159	21	43	9	76	24	5	6	1	-	9
	A%	19,7	11,4	40,7	36,0	43,1	5,3	27,6	20,0	10,5	52,2	26,3	37,5	20,0	-	14,8
LILJENDAL	A	147	108	23	16	20	1	6	3	98	4	1	3	1	-	6
	A%	16,2	15,3	12,8	64,0	12,7	8,3	54,5	14,3	14,5	50,0	33,3	42,9	33,3	-	100,0
LOHJAN KUNTA- LOJO KOMMUN	A	3301	1291	1592	418	827	198	668	757	345	220	37	79	28	6	25
	A%	32,8	39,4	29,5	30,2	20,2	24,2	41,9	59,9	52,4	31,8	24,0	34,3	77,8	75,0	9,4
MYRSKYLÄ-MÖRSKOM	A	215	70	95	50	90	22	26	5	14	23	1	10	6	1	-
	A%	18,9	8,8	35,6	65,8	39,3	6,3	9,7	13,5	10,6	85,2	10,0	55,6	16,7	100,0	-
MÄNTSÄLÄ	A	2235	815	997	423	873	129	478	121	76	195	70	81	32	1	24
	A%	29,7	21,7	35,8	43,1	38,9	6,9	32,4	23,2	47,5	42,2	40,0	28,9	62,7	33,3	35,3
NUMMI-PUSULA	A	953	530	259	164	214	167	276	44	27	63	44	33	8	-	11
	A%	29,6	33,9	19,2	53,1	23,3	17,3	64,0	10,5	50,9	50,0	57,1	41,8	33,3	-	33,3
NURMIJÄRVI	A	3757	1311	1507	939	1193	122	880	309	116	447	104	208	39	4	64
	A%	24,5	20,0	23,3	39,9	23,7	4,6	27,9	22,0	39,6	38,7	32,1	28,5	60,0	66,7	48,5
PERNAJA-PERNÄ	A	470	266	155	49	136	13	33	17	214	28	2	2	4	-	1
	A%	22,2	20,7	21,2	48,5	21,6	14,4	40,7	17,3	19,7	56,0	12,5	11,8	50,0	-	7,7
POHJA-POJO	A	662	222	339	101	84	10	50	250	154	37	6	13	1	-	9
	A%	23,0	28,4	18,2	44,1	5,8	10,0	49,0	61,3	27,3	28,9	46,2	32,5	50,0	-	60,0
PORNAINEN-BORGNÄS	A	410	169	113	128	87	41	91	25	18	53	9	15	10	-	3
	A%	21,8	19,3	14,1	62,1	12,6	7,3	38,2	22,1	54,5	58,2	30,0	38,5	66,7	-	27,3
PORVOON MLK-BORGÅ	LK	3553	1963	827	763	595	121	411	229	1368	482	25	90	29	8	14
	A%	30,7	34,5	17,8	60,6	15,6	15,7	41,1	29,0	36,5	75,2	22,9	27,5	67,4	72,7	21,9
PUKKILA	A	184	69	63	52	50	10	39	13	5	28	3	8	10	-	1
	A%	19,7	11,3	28,4	52,5	28,6	2,5	22,8	27,7	25,0	60,9	37,5	32,0	58,8	-	8,3
RUOTSINPYHTÄÄ- STRÖMFORS	A	734	213	474	47	457	66	69	17	69	20	4	13	1	-	3
	A%	40,3	25,4	54,4	42,3	58,4	21,0	47,9	19,8	19,5	52,6	19,0	34,2	100,0	-	15,8
SAMMATTI	A	256	147	72	37	47	31	105	25	5	19	-	12	5	-	1
	A%	34,8	41,8	24,3	42,0	19,0	18,6	63,6	52,1	62,5	47,5	-	63,2	71,4	-	5,6
SIPOO-SIBBO	A	3451	2361	665	425	591	132	331	70	1848	181	30	62	16	2	13
	A%	40,3	45,4	29,5	38,3	34,2	29,7	42,3	13,7	48,2	37,0	26,3	26,7	88,9	50,0	25,0
SIUNTIO-SJUNDEÅ	A	799	445	226	128	185	40	111	41	283	61	8	24	2	1	5
	A%	33,4	37,2	27,4	34,6	29,9	26,5	57,2	19,9	34,1	42,1	50,0	32,4	66,7	100,0	31,3
TUUSULA-TUSBY	A	5252	1656	2577	1019	2096	161	1064	467	161	502	155	200	78	2	51
	A%	35,8	30,6	41,7	33,3	44,5	9,9	36,1	32,7	42,3	41,3	48,4	30,0	83,9	33,3	42,5
VIHTI	A	5210	2308	2144	758	1919	535	1461	219	190	463	70	136	31	4	36
	A%	44,9	48,8	40,0	50,1	43,4	28,5	68,2	23,8	52,1	66,2	27,3	29,2	50,0	40,0	22,9
ULKOSUOMALAISET UTLANDSFINLÄNDARE CITIZENS ABROAD	A	656	393	136	127	106	8	157	28	211	59	9	15	4	2	8
	A%	40,0	42,0	29,1	53,4	33,4	13,1	41,4	19,2	46,5	66,3	28,1	22,1	80,0	50,0	42,1
NIISTÄ RUOTSISSA DÄRÄV I SVERIGE OF WHICH IN SWEDEN	A	249	143	72	34	57	-	36	15	102	14	3	1	1	-	3
	A%	38,6	42,8	28,6	57,6	31,8	-	46,2	20,5	44,0	63,6	27,3	10,0	100,0	-	50,0

TILASTOKESKUS / VAALITILASTOT

A = KÄÄNIMÄÄRÄ - ANTAL RÖSTER - VOTES
 A% = % KAIKISTA KÄÄNISTÄ - I % AV ALLA RÖSTER - PER 100 OF ALL VOTES

VAALIPIIRI JA KUNTA VALKRETS OCH KOMMUN CONSTITUENCY AND MUNICIPALITY	LKP LFP	NAISP KVINNOP.	LLP NLP	EKA	KTP KAP	SEP FPP	YVP	MUUT ÖVRIGA OTHERS	
MUUT KUNNAT- ÖVRIGA KOMMUNER- OTHER MUNICIPALITIES	A	223	722	279	28	58	121	18	598
	A%	84,2	100,0	91,8	23,9	21,3	59,0	31,6	31,4
ARTJÄRVI-ARTSJÖ	A	-	5	1	1	-	1	-	5
	A%	-	100,0	100,0	100,0	-	100,0	-	100,0
ASKOLA	A	1	25	5	-	-	7	-	20
	A%	100,0	100,0	100,0	-	-	87,5	-	80,0
INKOO-INGÅ	A	3	7	2	1	1	-	-	31
	A%	100,0	100,0	66,7	50,0	25,0	-	-	83,8
KARJALOHJA-KARISLOJO	A	-	3	3	-	-	-	-	2
	A%	-	100,0	100,0	-	-	-	-	28,6
KIRKKONUMMI-KYRKSLÄTT	A	32	95	48	2	4	9	2	75
	A%	91,4	100,0	94,1	11,8	20,0	42,9	40,0	78,1
LAPINJÄRVI-LAPPTRÄSK	A	2	6	-	1	1	2	-	1
	A%	100,0	100,0	-	100,0	100,0	100,0	-	25,0
LILJENDAL	A	1	3	-	-	-	-	-	-
	A%	100,0	100,0	-	-	-	-	-	-
LOHJAN KUNTA- LOJO KOMMUN	A	15	45	14	1	8	10	1	17
	A%	93,8	100,0	87,5	12,5	22,9	43,5	50,0	18,3
MYRSKYLÄ-MÖRSKOM	A	1	11	-	1	-	-	-	4
	A%	100,0	100,0	-	100,0	-	-	-	57,1
MÄNTSÄLÄ	A	30	52	22	3	3	9	-	36
	A%	93,8	100,0	95,7	33,3	15,8	45,0	-	58,1
NUMMI-PUSULA	A	8	34	7	1	1	6	-	9
	A%	88,9	100,0	100,0	20,0	8,3	60,0	-	69,2
NURMIJÄRVI	A	50	112	40	2	5	18	4	40
	A%	82,0	100,0	85,1	15,4	16,1	72,0	44,4	32,5
PERNAJA-PERNÄ	A	-	15	-	-	2	1	-	2
	A%	-	100,0	-	-	66,7	50,0	-	66,7
POHJA-POJO	A	1	5	7	-	5	2	-	28
	A%	100,0	100,0	100,0	-	50,0	100,0	-	90,3
PORNAINEN-BORGNÄS	A	-	8	4	-	1	4	-	41
	A%	-	100,0	100,0	-	50,0	100,0	-	91,1
PORVOON MLK-BORGÅ	LK	-	-	-	-	-	-	-	-
	A	9	90	13	1	3	11	2	52
	A%	100,0	100,0	86,7	11,1	8,1	55,0	50,0	66,7
PUKKILA	A	2	7	2	-	-	3	1	2
	A%	100,0	100,0	100,0	-	-	100,0	100,0	100,0
RUOTSINPYHTÄÄ- STRÖMFORS	A	4	6	2	1	-	1	-	1
	A%	100,0	100,0	100,0	100,0	-	100,0	-	25,0
SAMMATTI	A	1	4	-	-	-	1	-	-
	A%	100,0	100,0	-	-	-	100,0	-	-
SIPOO-SIBBO	A	4	27	17	7	4	10	4	102
	A%	66,7	100,0	89,5	58,3	22,2	83,3	57,1	39,8
SIUNTIO-SJUNDEÅ	A	1	14	10	-	-	3	-	10
	A%	100,0	100,0	90,9	-	-	60,0	-	9,9
TUUSULA-TUSBY	A	37	89	49	5	14	21	1	99
	A%	68,5	100,0	98,0	22,7	33,3	60,0	20,0	11,6
VIHTI	A	21	59	33	1	6	2	3	21
	A%	84,0	100,0	89,2	16,7	23,1	28,6	20,0	36,8
ULKOSUOMALAISET UTLANDSFINLÄNDARE CITIZENS ABROAD	A	4	31	4	2	2	3	-	3
	A%	100,0	100,0	57,1	40,0	50,0	37,5	-	42,9
NIISTÄ RUOTSISSA DÄRÄV I SVERIGE OF WHICH IN SWEDEN	A	1	10	1	2	-	2	-	1
	A%	100,0	100,0	50,0	66,7	-	66,7	-	50,0

TAULU 10. (JATK.) - TABELL 10. (FORTS.) - TABLE 10. (CONT.)

VAALIPIIRI JA KUNTA VALKRETS OCH KOMMUN CONSTITUENCY AND MUNICIPALITY	A - MÄNIMÄÄRÄ - ANTAL RÖSTER - VOTES A _x - % KAIKISTA MÄNISTÄ - I % AV ALLA RÖSTER - PER 100 OF ALL VOTES			SDP	KESK CENT	KOK SAML	VAS VÄNST LEFT	RKP SFP	VIHR DE GRÖNA THE GREENS	SKL FKF	NUORS. UNGF.	SMP FLP	EKO EKOL	VSL		
	YHTEENSÄ - SUMMA - TOTAL		3) MUUT ÖVR. OTH.													
	1) KAIKKI ALLA ALL	2) EI-SOS. ICKE-S. NON-SOC														
TURUN LÄÄNIN ETELÄINEN ÅBO LÄNS SÖDRA VALKRETS YHTEENSÄ-SUMMA-TOTAL	A A _x	87060 35,2	30625 27,0	42696 42,2	13739 42,3	26886 39,5	10115 27,3	18432 32,1	15693 47,9	1521 13,6	9022 62,7	-	2033 19,0	65 2,5	69 25,2	525 22,8
KAUPUNGIT-STÄDER- URBAN MUNICIPALITIES	A A _x	62849 37,6	19619 28,5	32775 43,8	10455 44,8	20684 41,4	4877 31,9	13211 32,0	12007 48,7	1126 16,0	6997 61,8	-	1565 22,9	34 2,4	48 22,1	332 25,6
TURKU-ÅBO	A A _x	37535 40,3	11386 33,2	19298 44,0	6851 45,8	10639 38,6	2698 60,9	7998 34,4	8604 53,4	479 12,7	4588 61,0	-	1012 25,3	15 2,1	31 27,2	182 25,5
KAAKUNA-S:T KARINS	A A _x	4198 38,5	1514 34,0	1988 43,5	696 37,3	1203 40,2	304 44,3	1153 38,1	782 50,1	36 11,4	500 50,0	-	102 17,7	1 1,1	2 33,3	13 13,1
LAITILA	A A _x	1388 28,6	492 16,7	700 48,2	196 43,6	604 55,7	235 12,8	246 28,1	96 26,7	1 11,1	104 64,2	-	40 22,9	1 1,1	-	28 44,4
LOIMAA	A A _x	1280 30,5	851 38,1	320 19,2	109 37,1	176 21,4	48 5,5	798 64,4	143 16,9	1 11,1	63 53,8	-	19 18,1	-	1 50,0	5 21,7
NAANTALI-NÄDENDAL	A A _x	2404 36,2	1037 34,5	969 35,9	398 42,6	692 36,4	182 46,7	819 35,7	267 34,2	12 10,9	235 60,7	-	97 24,6	1 1,7	5 50,0	12 24,0
PARAINEN-PARGAS	A A _x	2528 38,9	930 25,1	1013 53,3	585 65,0	733 53,7	124 35,1	230 32,1	277 52,6	559 22,3	478 87,9	-	49 24,9	1 2,4	2 12,5	6 12,5
RAISIO-RESO	A A _x	5003 40,5	1311 30,6	3033 46,8	659 41,9	2284 56,1	399 50,5	840 28,1	744 31,0	17 13,6	396 62,8	-	124 21,2	1 1,0	3 23,1	28 24,1
SALO	A A _x	2582 20,1	900 15,1	1173 20,0	509 49,7	511 10,2	300 26,6	558 12,7	661 78,7	13 11,3	386 80,4	-	48 13,3	7 6,5	2 20,0	15 19,2
SOMERO	A A _x	881 14,8	305 7,4	411 28,5	165 45,7	182 18,2	113 3,5	186 23,4	224 53,1	1 6,7	98 71,5	-	21 16,9	3 7,7	1 20,0	5 14,7
UUSIKAUPUNKI-NYSTAD	A A _x	5050 51,7	893 23,4	3870 77,8	287 29,3	3660 87,4	474 30,2	383 21,4	209 26,6	7 15,9	149 44,6	-	53 16,1	4 3,1	1 2,6	38 55,1
MUUT KUNNAT- ÖVRIGA KOMMUNER- OTHER MUNICIPALITIES	A A _x	23929 30,2	10894 24,7	9801 37,6	3234 35,7	6137 34,3	5223 24,1	5153 32,3	3634 45,3	371 9,3	1997 66,3	-	460 12,0	31 2,5	18 34,6	193 19,3
ALASTARO	A A _x	422 22,0	222 17,7	140 27,8	60 37,0	69 25,8	40 4,8	180 51,1	71 30,2	-	24 63,2	-	10 14,9	-	-	4 16,7
ASKAINEN-VILLNÄS	A A _x	177 33,8	96 32,5	64 36,8	17 30,9	42 36,8	65 32,3	28 41,2	22 36,7	-	8 38,1	-	4 17,4	2 11,8	-	2 100,0
AURA	A A _x	686 39,2	337 37,2	282 42,2	67 38,5	145 38,5	199 44,0	133 35,4	134 46,5	-	36 64,3	-	13 18,6	-	-	5 26,3
DRAGSFJÄRD	A A _x	881 40,7	80 7,8	697 70,0	104 74,3	453 67,8	12 27,3	19 34,5	243 74,3	47 5,1	65 94,2	-	6 27,3	-	1 20,0	1 12,5
HALIKKO	A A _x	1063 22,0	432 18,2	390 23,4	241 30,0	193 13,8	179 18,1	244 20,1	194 73,8	3 8,3	190 81,5	-	21 5,5	1 2,1	-	3 2,2
HOUTSKARI-HOUTSKÄR	A A _x	77 20,3	57 16,2	9 75,0	11 64,7	7 70,0	1 4,0	2 100,0	2 100,0	54 16,8	7 70,0	-	3 60,0	-	-	1 50,0
INIÖ	A A _x	40 28,4	37 28,7	2 22,2	1 33,3	2 25,0	-	2 50,0	-	35 28,7	1 50,0	-	-	-	-	-
KARINAINEN	A A _x	662 46,7	526 52,7	104 33,2	32 29,9	69 30,0	169 38,2	355 68,7	34 42,5	-	54,8	-	17,3	7,7	-	1,8,3
KEMIÖ-KIMITO	A A _x	461 23,8	134 10,0	239 52,5	88 66,2	199 51,4	48 18,0	37 32,5	39 59,1	45 4,8	73 83,9	-	3 12,5	1 20,0	-	1 16,7
KIIKALA	A A _x	165 14,2	77 9,8	50 18,0	38 37,6	18 8,5	58 9,9	15 9,1	32 50,0	-	24 75,0	-	4 9,5	4 28,6	-	2 14,3
KISKO	A A _x	204 17,8	83 13,9	86 19,4	35 33,0	30 8,6	51 14,4	28 13,4	55 61,8	1 12,5	25 56,8	-	3 7,3	2 15,4	-	-
KODISJOKI	A A _x	68 22,1	18 9,8	32 37,6	18 47,4	18 31,6	11 9,0	6 15,8	14 51,9	-	8 72,7	-	3 23,1	1 12,5	-	4 80,0
KORPPOO-KORPO	A A _x	139 25,4	47 11,5	53 66,2	39 66,1	30 56,6	4 16,7	9 18,4	23 85,2	32 9,9	32 84,2	-	4 25,0	-	-	-
KOSKI TL	A A _x	365 21,6	247 19,8	78 29,3	40 22,7	31 18,0	136 15,5	106 32,9	46 51,1	1 25,0	15 55,6	-	7 6,8	1 3,0	-	4 17,4
KUSTAVI-GUSTAVS	A A _x	224 33,8	85 22,1	114 52,8	25 39,7	92 52,6	52 30,4	30 17,4	21 52,5	2 14,3	12 54,5	-	2 10,0	-	-	10 71,4
KUUSJOKI	A A _x	165 16,1	77 10,8	55 26,4	33 32,4	13 8,8	54 11,7	22 9,5	42 72,4	-	27 81,8	-	1 2,6	1 6,3	-	-
LEMU	A A _x	274 34,8	109 27,7	133 45,9	32 30,5	73 44,0	34 17,5	74 43,3	60 48,4	-	20 57,1	-	2 3,8	-	-	5 83,3
LIETO	A A _x	3079 42,7	1440 41,6	1278 45,1	361 39,5	628 37,5	843 64,1	573 34,7	647 56,1	8 14,3	224 63,6	-	67 16,8	2 0,7	1 25,0	19 30,6

A - KÄÄNIMÄÄRÄ - ANTAL RÖSTER - VOTES
A% - % KAIKISTA KÄÄNISTÄ - I % AV ALLA RÖSTER - PER 100 OF ALL VOTES

VAALIPiIRI JA KUNTA VALKRETS OCH KOMMUN CONSTITUENCY AND MUNICIPALITY	LKP LFP	NAISP KVINNOP.	LLP NLP	EKA	KTP KAP	SEP FPP	YVP	MUUT ÖVRIGA OTHERS
TURUN LÄÄNIN ETELÄINEN ÅBO LÄNS SÖDRA VALKRETS YHTEENSÄ-SUMMA-TOTAL	A A%	492 100,0	308 100,0	380 54,8	325 69,7	117 33,9	- 100,0	12 31,7
KAUPUNGIT-STÄDER- URBAN MUNICIPALITIES	A A%	371 100,0	202 100,0	271 58,4	206 68,2	84 35,7	- 100,0	9 30,6
TURKU-ÅBO	A A%	196 100,0	105 100,0	165 60,4	136 64,8	55 39,3	- 100,0	5 31,1
KAARINA-S:T KARINS	A A%	20 100,0	8 100,0	13 52,0	9 75,0	3 30,0	- 100,0	1 34,3
LAITILA	A A%	9 100,0	7 100,0	3 50,0	2 50,0	- -	- -	- 40,0
LOINAA	A A%	4 100,0	3 100,0	9 75,0	3 75,0	1 100,0	- 100,0	1 18,5
NAANTALI-NÄDENDAL	A A%	23 100,0	10 100,0	10 58,8	4 80,0	10 55,6	- -	- 41,7
PARAINEN-PARGAS	A A%	16 100,0	9 100,0	13 61,9	7 87,5	3 42,9	- 100,0	2 34,5
RAISIO-RESO	A A%	54 100,0	22 100,0	22 44,9	9 69,2	5 38,5	- -	- 37,9
SALO	A A%	22 100,0	18 100,0	13 50,0	13 86,7	1 6,3	- -	- 37,8
SOMERO	A A%	2 100,0	8 100,0	11 91,7	11 64,7	5 26,3	- -	- 41,7
UUSIKAUPUNKI-NYSTAD	A A%	25 100,0	12 100,0	12 52,2	12 85,7	1 20,0	- -	- 6,2
MUUT KUNNAT- ÖVRIGA KOMMUNER- OTHER MUNICIPALITIES	A A%	116 100,0	104 100,0	106 47,3	117 72,2	30 29,4	- 100,0	2 35,9
ALASTARO	A A%	2 100,0	3 100,0	5 100,0	2 100,0	- -	- -	- 52,2
ASKAINEN-VILLNÄS	A A%	1 100,0	- -	1 100,0	1 100,0	- -	- -	- 14,3
AURA	A A%	5 100,0	- -	3 100,0	4 100,0	3 75,0	- -	- 33,3
DRAGSFJÄRD	A A%	2 100,0	3 100,0	2 100,0	2 100,0	1 100,0	- 100,0	1 82,1
HALIKKO	A A%	5 100,0	6 100,0	7 46,7	5 71,4	3 42,9	- -	- 52,9
HOUTSKARI-HOUTSKÄR	A A%	- -	- -	- -	- -	- -	- -	- -
INIÖ	A A%	- -	- -	- -	- -	- -	- -	- -
KARINAINEN	A A%	1 100,0	1 100,0	3 100,0	1 100,0	1 33,3	- -	- -
KEMIÖ-KIMITO	A A%	3 100,0	3 100,0	4 66,7	3 100,0	1 50,0	- -	- 33,3
KIIKALA	A A%	- -	2 100,0	- -	5 100,0	- -	- -	- 50,0
KISKO	A A%	1 100,0	3 100,0	4 80,0	- -	1 20,0	- -	- -
KODISJOKI	A A%	- -	- -	1 20,0	- -	- -	- 100,0	1 50,0
KORPPOO-KORPO	A A%	2 100,0	1 100,0	1 100,0	- -	- -	- -	1 100,0
KOSKI TL	A A%	3 100,0	- -	5 100,0	5 71,4	1 25,0	- -	- 36,4
KUSTAVI-GUSTAVS	A A%	1 100,0	- -	- -	- -	1 100,0	- -	- 16,7
KUUSJOKI	A A%	- -	2 100,0	1 100,0	1 100,0	- -	- -	1 33,3
LEMU	A A%	1 100,0	2 100,0	- -	1 100,0	- -	- -	2 22,2
LIETO	A A%	14 100,0	6 100,0	10 52,6	7 87,5	3 60,0	- -	- 42,2

TAULU 10. (JATK.) - TABELL 10. (FORTS.) - TABLE 10. (CONT.)

VAALIPIIRI JA KUNTA VALKRETS OCH KOMMUN CONSTITUENCY AND MUNICIPALITY	A - KÄÄNIMÄÄRÄ - ANTAL RÖSTER - VOTES ÄX - % KAIKISTA KÄÄNISTÄ - I % AV ALLA RÖSTER - PER 100 OF ALL VOTES				SDP	KESK CENT	KOK SAML	VAS VÄNST LEFT	RKP SFP	VIHR DE GRÖNA THE GREENS	SKL FKF	NUORS. UNGF.	SMP FLP	EKO EKOL	VSL	
	YHTEENSÄ KAIKKI ALLA ALL	SUMMA EI-SOS. ICKE-S. NON-SOC	TOTAL SOS. SOC.	MUUT ÖVR. OTH.												
LOIMAAN KUNTA- LOIMAA KOMM.	A	771	471	224	76	140	68	403	84	-	47	-	10	-	1	3
	Äx	20,1	17,5	25,3	28,3	32,1	3,7	56,5	18,7	-	59,5	-	9,7	-	100,0	5,4
MARTTILA	A	339	227	75	37	50	150	76	25	1	17	-	5	-	-	5
	Äx	25,3	24,6	36,1	17,7	35,7	26,0	32,3	37,9	33,3	77,3	-	3,4	-	-	26,3
MASKU	A	923	379	389	155	281	118	249	108	3	92	-	29	-	-	8
	Äx	32,4	26,3	38,0	40,4	40,9	20,1	34,4	32,0	12,5	61,3	-	22,5	-	-	15,7
MELLILÄ	A	200	144	43	13	26	42	100	17	-	4	-	2	2	-	2
	Äx	24,1	24,4	27,2	16,0	25,0	10,9	57,8	32,7	-	36,4	-	8,0	28,6	-	18,2
MERIMASKU	A	227	107	89	31	63	50	56	26	1	17	-	6	-	-	4
	Äx	30,9	29,7	31,3	34,4	27,9	28,9	33,9	44,8	12,5	39,5	-	23,1	-	-	33,3
MIETOINEN	A	291	161	85	45	49	80	75	35	2	26	-	6	-	1	5
	Äx	28,6	27,8	27,6	34,1	34,0	25,8	33,3	21,5	33,3	61,9	-	11,5	-	33,3	20,8
MUURLA	A	147	76	45	26	21	40	31	24	2	19	-	2	-	-	1
	Äx	17,7	16,7	15,0	35,1	8,0	20,2	13,1	66,7	40,0	82,6	-	5,9	-	-	10,0
MYNÄMÄKI	A	1072	562	379	131	286	273	281	93	3	71	-	19	1	3	18
	Äx	29,8	29,3	31,1	28,7	47,7	25,3	41,8	15,1	25,0	52,2	-	9,0	0,9	50,0	30,0
NAUVO-NAGU	A	210	78	87	45	45	5	5	42	64	40	-	2	2	-	-
	Äx	25,3	12,7	65,4	55,6	58,4	11,9	18,5	77,8	12,0	85,1	-	10,0	33,3	-	-
NOUSIAINEN	A	750	334	306	110	208	155	171	98	2	54	-	25	-	2	8
	Äx	31,7	26,0	40,5	34,0	44,8	21,9	35,3	33,7	18,2	56,8	-	16,6	-	50,0	27,6
ORIPÄÄ	A	186	107	65	14	35	39	68	28	-	9	-	1	-	-	2
	Äx	22,2	19,3	27,7	29,2	25,7	11,0	38,0	28,9	-	69,2	-	5,0	-	-	25,0
PAIMIO-PEMAR	A	2172	818	998	356	701	447	358	296	4	258	-	34	-	-	14
	Äx	40,2	31,9	49,9	42,1	49,7	39,3	28,8	51,0	12,9	80,9	-	9,2	-	-	29,2
PERNIÖ-BJÄRNÄ	A	746	337	288	121	129	178	146	158	3	75	-	19	1	-	3
	Äx	19,8	20,1	16,1	40,1	8,3	21,6	19,0	69,3	11,1	65,8	-	16,2	4,0	-	8,6
PERTTELI	A	307	135	102	70	37	69	60	63	1	42	-	7	3	-	1
	Äx	15,5	13,6	12,7	38,0	5,2	12,2	15,5	71,6	8,3	91,3	-	8,0	20,0	-	4,5
PIIKKIÖ-PIKIS	A	1300	475	643	182	393	202	264	248	3	105	-	28	-	-	14
	Äx	37,6	33,2	41,8	37,2	38,9	44,4	32,8	48,2	8,6	59,7	-	14,9	-	-	31,8
PYHÄRANTA	A	430	118	254	58	225	47	70	28	-	25	-	11	1	3	3
	Äx	33,4	18,1	51,7	40,3	54,9	14,1	26,9	36,4	-	43,9	-	25,6	5,3	100,0	75,0
PÖYTYÄ	A	601	306	234	61	123	157	142	110	1	29	-	10	2	1	7
	Äx	27,1	21,9	39,0	28,4	33,4	19,7	28,3	47,6	16,7	55,8	-	10,6	3,1	100,0	25,9
RUSKO	A	679	265	307	107	214	108	153	93	2	55	-	24	-	1	4
	Äx	39,7	35,8	44,6	37,9	46,6	36,2	40,2	40,6	15,4	48,2	-	22,2	-	100,0	18,2
RYMÄTTYLÄ-RIMITO	A	375	216	117	42	89	125	86	28	4	22	-	4	-	-	4
	Äx	34,0	31,2	40,5	35,0	40,8	31,5	34,1	40,0	36,4	48,9	-	10,3	-	-	28,6
SAUVO-SAGU	A	522	302	161	59	100	208	85	60	3	40	-	12	1	1	-
	Äx	31,8	30,2	36,7	29,5	32,7	32,9	28,3	46,5	11,1	67,8	-	11,8	10,0	100,0	-
SUOMUSJÄRVI	A	177	73	78	26	34	50	19	44	-	17	-	4	1	-	1
	Äx	21,9	16,8	26,0	34,7	15,1	18,7	12,8	59,5	-	73,9	-	12,1	16,7	-	10,0
SÄRKISALO-FINBY	A	87	38	30	19	19	16	13	11	8	16	-	3	-	-	-
	Äx	16,7	14,8	13,3	51,4	9,0	23,9	11,4	78,6	11,8	80,0	-	27,3	-	-	-
TAIVASSALO-TÖVSALA	A	399	213	142	44	99	121	90	43	2	25	-	4	-	-	8
	Äx	35,5	29,7	54,4	30,3	54,1	30,2	34,5	55,8	20,0	58,1	-	7,0	-	-	33,3
TARVASJOKI	A	369	238	98	33	64	133	103	34	-	18	-	4	1	-	2
	Äx	33,7	34,2	44,7	18,3	39,8	34,0	36,9	59,6	-	72,0	-	3,1	7,7	-	22,2
VAHTO	A	339	174	135	30	84	113	60	49	-	13	-	11	-	-	-
	Äx	35,4	33,3	44,4	22,9	40,4	36,3	32,1	52,1	-	43,3	-	21,6	-	-	-
VEHMAA	A	536	188	320	28	275	125	60	44	1	10	-	7	-	2	-
	Äx	34,5	21,6	57,2	22,2	74,9	23,1	21,7	23,3	50,0	37,0	-	11,7	-	40,0	-
VELKUA	A	29	15	7	7	3	9	5	4	1	6	-	-	-	-	-
	Äx	21,2	16,3	35,0	28,0	23,1	30,0	13,5	57,1	5,0	54,5	-	-	-	-	-
VÄSTANFJÄRD	A	159	33	108	18	101	1	-	7	32	18	-	-	-	-	-
	Äx	31,4	9,0	92,3	81,8	94,4	3,6	-	70,0	9,6	90,0	-	-	-	-	-
YLÄNE	A	434	200	186	48	131	138	61	55	-	19	-	9	-	1	14
	Äx	32,8	24,4	48,7	39,7	52,8	22,6	32,6	41,0	-	63,3	-	20,0	-	100,0	58,3
ULKOSUOMALAISET UTLANDSFINLÄNDARE CITIZENS ABROAD	A	282	112	120	50	65	15	68	52	24	28	-	8	-	3	-
	Äx	34,3	25,2	44,3	47,2	36,7	29,4	31,1	60,5	16,6	49,1	-	40,0	-	60,0	-
NIISTÄ RUOTSISSA DÄRAV I SVERIGE OF WHICH IN SVEDEN	A	189	64	92	33	48	8	37	41	18	20	-	5	-	1	-
	Äx	34,7	22,2	45,8	58,9	39,3	25,8	31,9	57,7	14,8	62,5	-	71,4	-	50,0	-

TILASTOKESKUS / VAALITILASTOT

A - ÄÄNIMÄÄRÄ - ANTAL RÖSTER - VOTES
A% - % KAIKISTA ÄÄNISTÄ - I % AV ALLA RÖSTER - PER 100 OF ALL VOTES

VAALIPIIRI JA KUNTA VALKRETS OCH KOMMUN CONSTITUENCY AND MUNICIPALITY	LKP LFP	NAISP KVINNOP.	LLP NLP	EKA	KTP KAP	SEP FPP	YVP	MUUT ÖVRIGA OTHERS
LOIMAAN KUNTA- LOIMAA KOMM.	A	2	1	6	-	-	-	6
	A%	100,0	33,3	85,7	-	-	-	33,3
MARTTILA	A	2	2	1	-	-	-	5
	A%	100,0	28,6	50,0	-	-	-	50,0
MASKU	A	9	5	5	5	-	-	11
	A%	100,0	100,0	62,5	55,6	-	-	35,5
MELLILÄ	A	1	-	1	-	-	-	3
	A%	100,0	-	100,0	-	-	-	9,7
MERIMASKU	A	2	-	1	-	-	-	1
	A%	100,0	-	50,0	-	-	-	25,0
MIETOINEN	A	4	1	1	1	-	-	5
	A%	100,0	100,0	100,0	100,0	-	-	71,4
MUURLA	A	3	1	2	-	-	-	1
	A%	100,0	100,0	100,0	-	-	-	25,0
MYNÄMÄKI	A	4	4	4	3	-	-	9
	A%	100,0	100,0	57,1	75,0	-	-	33,3
NAUVO-NAGU	A	2	1	-	1	-	-	1
	A%	100,0	100,0	-	33,3	-	-	33,3
NOUSIAINEN	A	6	3	2	1	-	-	15
	A%	100,0	100,0	33,3	50,0	-	-	44,1
ORIPÄÄ	A	-	-	-	2	2	-	-
	A%	-	-	-	50,0	100,0	-	-
PAIMIO-PEMAR	A	9	16	6	7	1	-	21
	A%	100,0	100,0	42,9	70,0	14,3	-	30,4
PERNIÖ-BJÄRNÄ	A	9	2	6	10	1	-	6
	A%	100,0	100,0	46,2	90,9	25,0	-	66,7
PERTELI	A	2	7	7	4	2	-	2
	A%	100,0	100,0	87,5	57,1	66,7	-	28,6
PIIKKIÖ-PIKIS	A	6	6	3	8	2	-	18
	A%	100,0	100,0	15,8	88,9	15,4	-	39,1
PYHÄRANTA	A	-	2	6	6	1	-	2
	A%	-	100,0	40,0	60,0	25,0	-	20,0
PÖYTYÄ	A	4	4	3	4	1	-	3
	A%	100,0	100,0	75,0	80,0	100,0	-	10,7
RUSKO	A	2	1	1	2	-	-	19
	A%	100,0	100,0	33,3	40,0	-	-	67,9
RYMÄTTYLÄ-RIMITO	A	1	3	2	1	-	-	6
	A%	100,0	100,0	50,0	100,0	-	-	54,5
SAUVO-SAGU	A	5	1	1	3	1	-	1
	A%	100,0	100,0	33,3	60,0	25,0	-	25,0
SUOMUSJÄRVI	A	3	-	1	3	-	-	-
	A%	100,0	-	25,0	100,0	-	-	-
SÄRKISALO-FINBY	A	1	-	-	-	-	-	-
	A%	100,0	-	-	-	-	-	-
TAIVASSALO-TÖVSALA	A	-	1	1	4	-	-	1
	A%	-	100,0	11,1	100,0	-	-	14,3
TARVASJOKI	A	1	2	2	2	-	-	3
	A%	100,0	100,0	66,7	66,7	-	-	42,9
VAHTO	A	1	-	-	-	2	-	6
	A%	100,0	-	-	-	100,0	-	15,4
VEHMAA	A	2	4	3	1	1	-	1
	A%	100,0	100,0	50,0	33,3	33,3	-	20,0
VELKUA	A	-	-	1	-	-	-	-
	A%	-	-	100,0	-	-	-	-
VÄSTANFJÄRD	A	-	-	-	-	-	-	-
	A%	-	-	-	-	-	-	-
YLÄNE	A	1	1	-	3	-	-	1
	A%	100,0	100,0	-	100,0	-	-	7,1
ULKOSUOMALAISET UTLANDSFINLÄNDARE CITIZENS ABROAD	A	5	2	3	2	3	-	1
	A%	100,0	100,0	50,0	100,0	37,5	-	100,0
NIISTÄ RUOTSISSA DÄRAV I SVERIGE OF WHICH IN SVEDEN	A	1	2	1	2	3	-	2
	A%	100,0	100,0	50,0	100,0	37,5	-	40,0

TAULU 10. (JATK.) - TABELL 10. (FORTS.) - TABLE 10. (CONT.)

VAALIPIIRI JA KUNTA VALKRETS OCH KOMMUN CONSTITUENCY AND MUNICIPALITY	A - ÄÄNIMÄÄRÄ - ANTAL RÖSTER - VOTES				SDP	KESK CENT	KOK SAML	VAS VÄNST LEFT	RKP SFP	VIHR DE GRÖNA THE GREENS	SKL FKF	NUORS. UNGF.	SMP FLP	EKO EKOL	VSL
	YHTEENSÄ - SUMMA - TOTAL		1) 2) 3)												
	KAIKKI ALL	EI-SOS. NON-SOC	SOS. SOC.	MUUT ÖVR. OTH.											
TURUN LÄÄNIN POHJ- ÅBO LÄNS NORRA YHTEENSÄ-SUMMA-TOTAL	A 45739	15046	25546	5147	17091	4970	4957	8455	-	2869	4982	888	53	-	171
	Ax 29,8	21,2	34,8	55,7	33,6	15,5	17,0	37,7	-	59,8	94,8	73,0	1,6	-	25,4
KAUPUNGIT-STÄDER- URBAN MUNICIPALITIES	A 29697	9273	16805	3619	11448	2227	3697	5357	-	2112	3254	650	36	-	76
	Ax 30,5	23,1	33,2	55,8	32,3	16,1	18,3	35,4	-	61,4	95,5	73,9	2,0	-	19,5
HARJAVALTA	A 1437	440	886	111	300	90	199	586	-	71	148	18	1	-	1
	Ax 29,5	25,5	30,7	44,6	14,8	13,6	23,8	68,4	-	41,0	80,4	75,0	2,6	-	7,7
HUITTINEN	A 1467	494	601	372	349	180	100	252	-	72	213	33	-	-	3
	Ax 26,7	14,0	40,0	83,4	36,8	11,6	11,7	45,7	-	75,8	94,2	82,5	-	-	16,7
KANKAANPÄÄ	A 1307	506	662	139	108	150	89	554	-	99	259	25	3	-	4
	Ax 16,6	10,3	24,0	71,3	5,5	5,4	7,8	69,8	-	80,5	98,5	73,5	0,4	-	36,4
KOKEMÄKI-KUMO	A 1111	335	628	148	346	117	89	282	-	69	124	28	2	-	14
	Ax 20,8	11,2	30,8	46,5	25,4	5,5	13,9	42,1	-	39,7	89,9	82,4	2,2	-	29,8
PORI-BJÖRNEBORG	A 13406	3701	7966	1739	4704	1100	1439	3262	-	1300	1108	208	21	-	27
	Ax 30,3	24,5	30,5	57,1	27,3	30,6	14,6	36,6	-	65,4	95,1	62,3	4,7	-	14,4
RAUMA-RAUMO	A 7331	3048	3623	660	3304	372	1649	319	-	232	1014	281	5	-	23
	Ax 35,0	39,1	31,0	45,6	36,1	27,3	31,5	12,6	-	40,3	98,7	84,9	3,6	-	27,4
VAMMALA	A 3638	749	2439	450	2337	218	132	102	-	269	388	57	4	-	4
	Ax 43,3	18,5	68,1	57,1	84,9	12,3	7,8	12,4	-	87,6	96,3	68,7	2,8	-	13,3
MUUT KUNNAT- ÖVRIGA KOMMUNER- OTHER MUNICIPALITIES	A 15899	5734	8665	1500	5596	2734	1234	3069	-	744	1725	238	17	-	94
	Ax 28,4	18,8	38,2	55,2	36,3	15,0	14,1	42,4	-	55,3	93,4	71,0	1,1	-	33,6
EURA	A 1965	694	1174	97	407	365	134	767	-	42	188	16	1	-	5
	Ax 35,7	28,5	40,7	53,3	22,5	24,2	19,6	72,0	-	49,4	98,4	76,2	2,3	-	33,3
EURAJOKI	A 820	296	459	65	401	125	41	58	-	23	127	17	1	-	13
	Ax 23,8	15,4	33,0	52,8	37,0	11,9	5,7	19,0	-	44,2	98,4	81,0	3,8	-	54,2
HONKAJOKI	A 249	152	84	13	4	114	11	80	-	9	27	1	-	-	2
	Ax 19,6	14,9	36,5	50,0	3,7	15,0	9,4	66,1	-	60,0	100,0	50,0	-	-	50,0
JÄMIJÄRVI	A 191	132	49	10	21	38	10	28	-	5	84	2	-	-	2
	Ax 12,8	11,9	13,6	58,8	9,5	4,6	10,8	19,9	-	83,3	97,7	100,0	-	-	33,3
KARVIA	A 291	187	66	38	32	116	13	34	-	22	58	9	-	-	6
	Ax 15,1	12,7	17,0	60,3	9,6	11,0	8,3	61,8	-	68,8	92,1	69,2	-	-	60,0
KIIKOINEN	A 252	106	63	83	51	46	11	12	-	8	48	2	1	-	2
	Ax 30,6	18,0	45,0	88,3	49,5	11,0	11,0	32,4	-	100,0	100,0	66,7	4,8	-	28,6
KIUKAINEN	A 567	142	395	30	209	53	34	186	-	15	55	5	-	-	4
	Ax 24,1	11,2	38,6	50,8	28,7	5,8	12,3	68,9	-	46,9	100,0	62,5	-	-	80,0
KULLAA	A 295	127	131	37	86	61	23	45	-	13	42	3	-	-	2
	Ax 28,1	21,6	32,9	58,7	31,6	16,1	16,2	36,0	-	46,4	85,7	75,0	-	-	100,0
KÖYLIO-KJULO	A 265	100	118	47	60	44	32	58	-	29	22	6	-	-	4
	Ax 14,0	8,4	18,8	59,5	13,0	4,5	17,5	35,2	-	60,4	91,7	66,7	-	-	44,4
LAPPI	A 578	273	266	39	216	134	62	50	-	13	77	12	-	-	3
	Ax 29,9	25,2	34,4	48,1	36,1	18,5	23,5	28,9	-	54,2	97,5	80,0	-	-	17,6
LAVIA	A 433	222	172	39	46	145	26	126	-	19	50	2	1	-	6
	Ax 27,4	20,3	40,2	68,4	21,3	21,4	10,7	59,4	-	76,0	96,2	50,0	1,0	-	66,7
LUVIA	A 579	219	265	95	211	111	63	54	-	56	43	7	-	-	5
	Ax 28,6	20,4	32,7	67,4	33,4	20,9	13,5	30,0	-	75,7	91,5	58,3	-	-	41,7
MERIKARVIA	A 672	304	309	59	240	177	40	69	-	34	84	12	2	-	5
	Ax 29,6	24,0	33,9	66,3	36,3	22,8	11,5	27,7	-	79,1	97,7	80,0	3,6	-	38,5
NAKKILA	A 1014	330	590	94	321	134	99	269	-	65	91	14	4	-	3
	Ax 28,5	18,7	36,7	51,6	31,0	14,3	15,6	47,6	-	55,6	95,8	63,6	4,2	-	17,6
NOORMARKKU-NORRMARK	A 1551	468	992	91	782	282	107	210	-	65	75	14	2	-	3
	Ax 41,6	26,9	55,3	47,4	62,4	35,8	14,2	38,9	-	62,5	92,6	58,3	1,9	-	27,3
POMARKKU-PÄMARK	A 476	190	257	29	130	119	21	127	-	24	49	4	1	-	-
	Ax 28,3	20,7	36,3	53,7	33,0	21,6	11,0	40,6	-	66,7	100,0	57,1	0,8	-	-
PUNKALAUDUN	A 513	84	350	79	275	31	27	75	-	32	23	17	-	-	8
	Ax 20,0	4,9	48,5	63,2	58,0	2,5	9,1	30,2	-	69,6	82,1	70,8	-	-	44,4
SIIKAINEN	A 320	174	118	28	72	64	17	46	-	19	92	3	1	-	1
	Ax 24,4	19,2	32,4	63,6	27,4	10,4	19,1	46,5	-	70,4	98,9	75,0	0,9	-	33,3
SUODENNIEMI	A 289	133	130	26	72	78	17	58	-	6	37	4	-	-	3
	Ax 32,1	20,5	62,2	61,9	61,5	21,2	11,6	63,7	-	100,0	94,9	100,0	-	-	60,0
SÄKYLÄ	A 568	290	185	93	88	76	149	97	-	45	65	28	-	-	5
	Ax 18,6	19,0	13,8	52,0	9,5	8,6	26,2	23,4	-	57,7	95,6	68,3	-	-	15,6

TILASTOKESKUS / VAALITILASTOT

A - ÄÄNIMÄÄRÄ - ANTAL RÖSTER - VOTES
A% - % KAIKISTA ÄÄNISTÄ - I % AV ALLA RÖSTER - PER 100 OF ALL VOTES

VAALIPIIRI JA KUNTA VALKRETS OCH KOMMUN CONSTITUENCY AND MUNICIPALITY	LKP LFP	NAISP KVINNOP.	LLP NLP	EKA	KTP KAP	SEP FFP	YVP	MUUT ÖVRIGA OTHERS
TURUN LÄÄNIN POHJ- ÅBO LÄNS NORRA YHTEENSÄ-SUMMA-TOTAL	A A%	84 8,3	239 100,0	-	-	-	-	980 53,9
KAUPUNGIT-STÄDER- URBAN MUNICIPALITIES	A A%	59 6,9	168 100,0	-	-	-	-	613 48,0
HARJAVALTA	A A%	2 25,0	8 100,0	-	-	-	-	13 68,4
HUITTINEN	A A%	1 0,1	7 100,0	-	-	-	-	257 96,6
KANKAANPÄÄ	A A%	5 62,5	8 100,0	-	-	-	-	3 50,0
KOKEMÄKI-KUMO	A A%	3 50,0	9 100,0	-	-	-	-	28 70,0
PORI-BJÖRNEBORG	A A%	33 51,6	82 100,0	-	-	-	-	122 45,2
RAUMA-RAUMO	A A%	8 20,5	38 100,0	-	-	-	-	86 24,4
VAMMALA	A A%	7 24,1	16 100,0	-	-	-	-	104 32,2
MUUT KUNNAT- ÖVRIGA KOMMUNER- OTHER MUNICIPALITIES	A A%	24 15,1	66 100,0	-	-	-	-	358 67,5
EURA	A A%	6 50,0	13 100,0	-	-	-	-	21 70,0
EURAJOKI	A A%	2 66,7	2 100,0	-	-	-	-	10 66,7
HONKAJOKI	A A%	-	1 100,0	-	-	-	-	-
JÄMIJÄRVI	A A%	-	1 100,0	-	-	-	-	-
KARVIA	A A%	-	-	-	-	-	-	1 100,0
KIIKOINEN	A A%	-	1 100,0	-	-	-	-	70 95,9
KIUKAINEN	A A%	-	3 100,0	-	-	-	-	3 50,0
KULLAA	A A%	1 100,0	-	-	-	-	-	19 86,4
KÖYLIÖ-KJULO	A A%	2 50,0	1 100,0	-	-	-	-	7 87,5
LAPPI	A A%	-	2 100,0	-	-	-	-	9 52,9
LAVIA	A A%	-	1 100,0	-	-	-	-	11 100,0
LUVIA	A A%	2 50,0	2 100,0	-	-	-	-	25 67,6
MERIKARVIA	A A%	1 33,3	4 100,0	-	-	-	-	4 57,1
NAKKILA	A A%	2 40,0	5 100,0	-	-	-	-	7 70,0
NOORMARKKU-NORRMARK	A A%	2 22,2	4 100,0	-	-	-	-	5 11,9
POMARKKU-PÄMARK	A A%	-	-	-	-	-	-	1 25,0
PUNKALAIIDUN	A A%	3 42,9	2 100,0	-	-	-	-	20 69,0
SIIKAINEN	A A%	-	3 100,0	-	-	-	-	2 66,7
SUODENNIEMI	A A%	1 3,4	-	-	-	-	-	13 59,1
SÄKYLÄ	A A%	-	1 100,0	-	-	-	-	14 73,7

TAULU 10. (JATK.) - TABELL 10. (FORTS.) - TABLE 10. (CONT.)

		A - ÄÄNIMÄÄRÄ - ANTAL RÖSTER - VOTES											ÅK - % KAIKISTA ÄÄNISTÄ - I % AV ALLA RÖSTER - PER 100 OF ALL VOTES			
VAALIPIIRI JA KUNTA VALKRETS OCH KOMMUN CONSTITUENCY AND MUNICIPALITY	YHTEENSÄ - SUMMA ALL	1) 2) 3) EI-SOS. SOS. MUUT ALLA IKKE-S. SOC. ÖVR. NON-SOC SOC. OTH.			SDP	KESK CENT	KOK SANL	VAS VÄNST LEFT	RKP SFP	VIHR DE GRÖNA THE GREENS	SKL FKF	NUORS. UNGF.	SMP FLP	EKO EKOL	VSL	
ULVILA-ULVSBY	A	2471	768	1508	195	1157	259	240	351	-	119	267	31	2	-	4
	ÅK	33,3	24,8	39,4	39,5	44,5	24,8	14,6	28,7	-	33,6	86,1	77,5	2,3	-	25,0
VAMPULA	A	362	117	211	34	31	79	19	180	-	11	19	7	-	-	2
	ÅK	30,8	14,8	63,4	65,4	27,9	13,5	13,4	81,1	-	55,0	86,4	70,0	-	-	50,0
ÄETSÄ	A	1178	226	773	179	684	83	38	89	-	70	102	22	1	-	6
	ÅK	38,5	16,8	53,8	64,6	67,7	12,8	7,7	20,9	-	82,4	81,0	73,3	1,9	-	16,7
ULKOSUOMALAISET UTLANDSPINLÄNDARE CITIZENS ABROAD	A	143	39	76	28	47	9	26	29	-	13	3	-	-	-	1
	ÅK	40,5	28,9	44,2	60,9	42,0	25,7	29,5	49,2	-	68,4	75,0	-	-	-	33,3
NIISTÄ RUOTSISSA DÄRAV I SVERIGE OF WHICH IN SWEDEN	A	81	17	49	15	27	4	10	22	-	6	2	-	-	-	-
	ÅK	43,3	29,8	45,8	65,2	39,7	20,0	33,3	57,9	-	60,0	100,0	-	-	-	-
HÄMEEN LÄÄNIN ETEL. TAVASTEUS LÄNS SÖDRA YHTEENSÄ-SUMMA-TOTAL	A	75378	45776	20035	9567	16183	17977	20430	3852	-	6985	6933	1309	436	81	372
	ÅK	42,5	56,0	25,9	52,9	26,7	70,7	43,3	23,2	-	66,3	91,1	39,0	43,4	100,0	30,3
KAUPUNGIT-STÄDER- URBAN MUNICIPALITIES	A	41151	22292	12739	6120	10060	5223	12584	2679	-	4657	4320	759	165	50	176
	ÅK	40,8	54,2	26,3	53,6	26,6	74,5	43,8	25,8	-	69,2	91,0	37,0	31,5	100,0	27,2
HÄMEENLINNA- TAVASTEUS	A	11385	5818	3663	1904	3230	672	4284	433	-	1537	826	232	36	14	13
	ÅK	44,9	55,9	32,0	54,7	33,8	48,5	53,2	23,2	-	83,3	91,6	49,7	72,0	100,0	17,6
FORSSA	A	4599	2928	1062	609	534	1952	831	528	-	508	114	54	31	5	13
	ÅK	41,6	64,7	19,6	55,9	14,1	91,4	41,5	32,8	-	66,9	34,4	46,6	67,4	100,0	11,1
LAHTI	A	20339	11066	6706	2567	5277	2150	6509	1429	-	1753	2333	364	74	22	134
	ÅK	40,5	53,0	28,1	47,2	29,4	78,0	42,8	24,3	-	56,5	95,0	28,4	19,5	100,0	31,7
RIIHIMÄKI	A	4828	2480	1308	1040	1019	449	960	289	-	859	1047	109	24	9	16
	ÅK	33,7	46,4	17,3	73,7	15,6	61,1	27,5	28,2	-	84,0	98,9	59,2	51,1	100,0	48,5
MUUT KUNNAT- ÖVRIGA KOMMUNER- OTHER MUNICIPALITIES	A	33994	23389	7214	3391	6059	12731	7787	1155	-	2298	2601	545	270	29	194
	ÅK	44,8	57,9	24,9	51,6	26,8	69,2	42,6	18,6	-	61,1	91,4	42,2	56,5	100,0	33,7
ASIKKALA	A	2376	1627	374	375	311	864	513	63	-	305	241	29	9	3	16
	ÅK	49,9	58,7	27,5	60,0	29,1	70,6	40,6	21,9	-	76,6	94,1	33,0	32,1	100,0	18,2
HATTULA	A	2233	1249	728	256	688	411	669	40	-	201	134	34	35	-	4
	ÅK	43,7	48,1	35,7	54,5	39,9	45,4	45,0	13,1	-	75,3	88,2	43,0	89,7	-	20,0
HAUHO	A	894	610	211	73	192	373	188	19	-	56	35	9	14	-	1
	ÅK	37,0	41,7	25,5	58,9	28,6	58,6	24,3	12,7	-	73,7	94,6	56,3	93,3	-	33,3
HAUSJÄRVI	A	1800	1261	304	235	229	647	305	75	-	129	304	70	5	2	15
	ÅK	40,6	57,6	16,4	59,2	14,7	73,8	32,0	26,4	-	56,3	94,1	77,8	14,3	100,0	48,4
HOLLOLA	A	4312	2510	1324	478	1102	651	1282	222	-	322	554	93	23	4	28
	ÅK	40,4	43,1	34,9	45,6	37,6	35,6	38,4	26,4	-	55,0	96,3	31,8	35,4	100,0	37,8
HUMPPILA	A	834	728	76	30	38	539	153	38	-	19	19	5	17	-	4
	ÅK	51,1	81,5	13,2	18,4	10,2	87,8	68,6	18,7	-	14,0	57,6	45,5	73,9	-	36,4
JANAKKALA	A	3586	2356	799	431	710	1293	805	89	-	305	232	75	26	5	12
	ÅK	40,3	63,6	17,9	59,9	21,1	77,0	46,2	8,1	-	73,7	97,5	51,7	72,2	100,0	34,3
JOKIOINEN	A	1680	1289	208	183	95	1075	142	113	-	129	61	29	11	-	8
	ÅK	49,7	78,7	14,8	54,6	10,0	93,0	38,4	24,8	-	56,6	64,9	67,4	61,1	-	23,5
KALVOLA	A	1180	416	704	60	683	177	176	21	-	48	54	4	9	-	2
	ÅK	56,8	48,3	66,2	39,7	71,6	38,6	52,1	20,0	-	55,8	96,4	22,2	90,0	-	18,2
HÄMEENKOSKI	A	533	460	41	32	35	324	87	6	-	23	33	4	16	1	-
	ÅK	39,0	48,1	12,5	39,5	14,2	67,6	20,7	7,4	-	54,8	91,7	26,7	84,2	100,0	-
KÄRKÖLÄ	A	1158	848	221	89	185	448	329	36	-	44	66	20	5	1	3
	ÅK	42,2	53,1	23,5	43,4	24,5	66,9	39,1	19,6	-	51,8	95,7	32,8	33,3	100,0	18,8
LAMMI	A	2103	1738	269	96	246	729	858	23	-	66	141	9	10	2	5
	ÅK	60,8	75,0	28,4	49,0	29,4	77,9	71,3	21,1	-	58,9	89,8	45,0	52,6	100,0	20,8
LOPPI	A	1890	1371	266	253	204	941	270	62	-	150	135	27	25	1	58
	ÅK	45,0	62,5	16,4	64,9	17,8	78,2	33,5	13,2	-	79,8	96,4	57,4	62,5	100,0	77,3
NASTOLA	A	3025	1921	803	301	670	702	844	133	-	189	361	58	14	4	12
	ÅK	41,3	54,3	25,9	43,3	27,7	69,9	47,6	20,0	-	49,7	93,0	30,4	31,1	100,0	24,5
PADASJOKI	A	877	666	143	68	102	218	333	41	-	26	103	18	12	-	7
	ÅK	36,6	49,4	16,1	43,0	15,8	38,8	50,5	17,0	-	43,3	97,2	35,3	70,6	-	29,2
RENKO	A	614	393	163	58	153	236	131	10	-	47	23	6	3	-	1
	ÅK	44,0	48,2	33,4	63,0	35,5	45,0	51,6	18,2	-	88,7	69,7	35,3	60,0	-	25,0
TAMMELA	A	1761	1394	201	166	115	1092	250	86	-	133	41	17	11	1	5
	ÅK	47,5	65,2	15,8	56,3	12,0	80,8	35,2	27,3	-	64,6	68,3	51,5	78,6	100,0	23,8
TUULOS	A	425	306	90	29	82	173	119	8	-	16	11	7	3	-	-
	ÅK	47,5	56,7	30,0	53,7	30,7	61,6	48,6	24,2	-	76,2	100,0	58,3	100,0	-	-

TILASTOKESKUS / VAALITILASTOT

VAALIPIIRI JA KUNTA VALKRETS OCH KOMMUN CONSTITUENCY AND MUNICIPALITY	LKP LFP	A - ÄÄNIMÄÄRÄ - ANTAL RÖSTER - VOTES A% - % KAIKISTA ÄÄNISTÄ - I % AV ALLA RÖSTER - PER 100 OF ALL VOTES						MUT ÖVRIGA OTHERS
		NAISP KVINNOP.	LLP NLP	EKA	KTP KAP	SEP FPP	YVP	
ULVILA-ULVSBY	A	-	11	-	-	-	-	30
	A%	-	100,0	-	-	-	-	57,7
VAMPULA	A	-	3	-	-	-	-	11
	A%	-	100,0	-	-	-	-	84,6
ÄETSÄ	A	2	6	-	-	-	-	75
	A%	9,1	100,0	-	-	-	-	70,1
ULKOSUOMALAISET UTLANDSFINLÄNDARE CITIZENS ABROAD	A	1	5	-	-	-	-	9
	A%	100,0	100,0	-	-	-	-	75,0
NIISTÄ RUOTSISSA DÄRAV I SVERIGE OF WHICH IN SWEDEN	A	1	3	-	-	-	-	6
	A%	100,0	100,0	-	-	-	-	100,0
HÄMEEN LÄÄNIN ETEL. TAVASTEUS LÄNS SÖDRA YHTEENSÄ-SUMMA-TOTAL	A	-	270	216	-	-	296	38
	A%	-	100,0	53,6	-	-	74,4	30,6
KAUPUNGIT-STÄDER- URBAN MUNICIPALITIES	A	-	136	122	-	-	201	19
	A%	-	100,0	48,4	-	-	79,4	34,5
HÄMEENLINNA- TAVASTEUS	A	-	34	46	-	-	20	8
	A%	-	100,0	56,1	-	-	74,1	53,3
FORSSA	A	-	13	12	-	-	3	1
	A%	-	100,0	66,7	-	-	33,3	50,0
LAHTI	A	-	68	53	-	-	168	5
	A%	-	100,0	41,1	-	-	82,0	38,5
RIIHIMÄKI	A	-	21	11	-	-	10	5
	A%	-	100,0	47,8	-	-	83,3	20,0
MUUT KUNNAT- ÖVRIGA KOMMUNER- OTHER MUNICIPALITIES	A	-	124	90	-	-	92	19
	A%	-	100,0	61,6	-	-	65,2	27,5
ASIKKALA	A	-	8	8	-	-	5	1
	A%	-	100,0	72,7	-	-	55,6	33,3
HATTULA	A	-	6	7	-	-	3	1
	A%	-	100,0	87,5	-	-	60,0	33,3
HAUHO	A	-	1	2	-	-	4	-
	A%	-	100,0	66,7	-	-	80,0	-
HAUSJÄRVI	A	-	11	4	-	-	3	1
	A%	-	100,0	57,1	-	-	50,0	14,3
HOLLOLA	A	-	15	5	-	-	11	-
	A%	-	100,0	38,5	-	-	40,7	-
HUMPPILA	A	-	1	1	-	-	-	-
	A%	-	100,0	100,0	-	-	-	-
JANAKKALA	A	-	15	10	-	-	7	2
	A%	-	100,0	40,0	-	-	70,0	28,6
JOKIOINEN	A	-	4	6	-	-	5	2
	A%	-	100,0	100,0	-	-	83,3	100,0
KALVOLA	A	-	2	-	-	-	4	-
	A%	-	100,0	-	-	-	100,0	-
HÄMEENKOSKI	A	-	2	-	-	-	2	-
	A%	-	100,0	-	-	-	50,0	-
KÄRKÖLÄ	A	-	11	3	-	-	5	2
	A%	-	100,0	75,0	-	-	50,0	33,3
LAMMI	A	-	3	2	-	-	7	2
	A%	-	100,0	66,7	-	-	100,0	66,7
LOPPI	A	-	9	4	-	-	2	2
	A%	-	100,0	44,4	-	-	33,3	9,5
NASTOLA	A	-	14	8	-	-	12	4
	A%	-	100,0	44,4	-	-	80,0	66,7
PADASJOKI	A	-	5	1	-	-	10	1
	A%	-	100,0	50,0	-	-	100,0	100,0
RENKO	A	-	1	3	-	-	-	-
	A%	-	100,0	75,0	-	-	-	-
TAMMELA	A	-	4	3	-	-	3	-
	A%	-	100,0	100,0	-	-	100,0	-
TUULOS	A	-	1	1	-	-	3	1
	A%	-	100,0	50,0	-	-	75,0	50,0

TAULU 10. (JATK.) - TABELL 10. (FORTS.) - TABLE 10. (CONT.)

VAALIPIIRI JA KUNTA VALKRETS OCH KOMMUN CONSTITUENCY AND MUNICIPALITY	A - MÄNNÄMÄÄRÄ - ANTAL RÖSTER - VOTES A% - % KAIKISTA MÄNISTÄ - I % AV ALLA RÖSTER - PER 100 OF ALL VOTES				SDP	KESK CENT	KOK SAML	VAS VÄNST LEFT	RKP SFP	VIHR DE GRÖNA THE GREENS	SKL FKF	NUORS. UNGF.	SMP FLP	EKO EKOL	VSL	
	YHTEENSÄ - SUMMA - TOTAL 1) 2) 3)	KAIKKI EI-SOS. ALLA ICKE-S. ALL NON-SOC	SOS. SOC.	MUUT ÖVR. OTH.												
URJALA	A	1780	1425	233	122	189	1158	224	44	-	64	38	24	5	5	8
	A%	52.2	73.4	19.3	46.6	18.4	91.2	37.0	25.0	-	45.4	70.4	54.5	55.6	100.0	25.0
YFÄJÄ	A	933	821	56	56	30	680	109	26	-	26	15	7	17	-	5
	A%	58.5	78.8	12.5	52.8	10.2	92.1	43.3	17.1	-	49.1	51.7	36.8	73.9	-	50.0
ULKO SUOMALAISET UTLANDSFINLÄNDARE CITIZENS ABROAD	A	233	95	82	56	64	23	59	18	-	30	12	5	1	2	2
	A%	48.8	47.7	44.6	59.6	46.0	74.2	41.0	40.9	-	63.8	66.7	31.3	33.3	100.0	33.3
NIISTÄ RUOTSISSA DÄRAV I SVERIGE OF WHICH IN SWEDEN	A	113	38	45	30	30	13	20	15	-	14	4	3	1	-	1
	A%	50.2	53.5	40.5	69.8	38.5	76.5	46.5	46.9	-	66.7	57.1	50.0	50.0	-	33.3
HÄMEEN LÄÄNIN POHJ. TAVASTEHUS LÄNS NORRA YHTEENSÄ-SUMMA-TOTAL	A	95334	33006	45625	16703	28510	3731	17469	17115	-	12125	5614	1061	2928	-	240
	A%	42.0	37.3	44.8	45.7	41.2	12.4	37.8	53.5	-	79.0	96.4	18.7	93.3	-	10.9
KAUPUNGIT-STÄDER URBAN MUNICIPALITIES	A	65804	22079	31777	11948	19851	1749	12891	11926	-	8942	3495	754	1629	-	155
	A%	42.3	39.2	43.7	45.3	40.2	10.9	39.7	52.5	-	77.0	96.7	19.4	92.7	-	11.0
IKAALINEN	A	1403	577	521	305	406	45	200	115	-	269	175	8	128	-	3
	A%	29.6	19.4	41.6	59.6	44.6	2.2	34.0	34.3	-	92.4	97.2	15.4	99.2	-	9.1
MÄNTTÄ	A	1590	540	879	171	738	62	337	141	-	120	91	14	14	-	5
	A%	38.2	44.2	34.6	42.2	33.1	15.3	50.6	46.5	-	88.2	93.8	12.4	82.4	-	13.2
NOKIA	A	4252	1494	2115	643	781	144	781	1334	-	430	323	52	46	-	9
	A%	29.1	40.2	24.0	30.6	15.4	12.5	39.6	39.6	-	39.6	96.7	19.3	92.0	-	6.9
ORIVESI	A	1601	626	715	260	518	85	304	197	-	152	167	57	23	-	10
	A%	31.7	25.6	39.7	32.7	36.7	6.3	36.5	51.0	-	65.2	97.7	50.0	69.7	-	25.6
PARKANO	A	2251	1424	721	106	704	134	151	17	-	73	149	6	943	-	2
	A%	47.0	45.8	50.4	42.9	82.1	8.7	36.2	3.0	-	86.9	98.7	15.0	100.0	-	7.7
TAMPERE-TAMMERFORS	A	48133	15038	23871	9224	14559	1021	10004	9312	-	6985	2124	513	321	-	118
	A%	47.9	43.9	51.0	47.4	46.4	17.5	41.3	61.1	-	79.9	96.5	17.9	80.9	-	11.3
TOIJALA	A	1528	512	737	279	525	69	224	212	-	200	98	23	23	-	-
	A%	34.4	29.2	34.8	48.9	31.2	16.7	20.2	48.8	-	86.6	93.3	25.0	79.3	-	-
VALKEAKOSKI	A	3461	1307	1413	741	1037	150	634	376	-	608	243	52	32	-	7
	A%	29.3	34.3	22.8	40.7	22.8	13.4	30.0	23.0	-	90.5	97.6	22.3	57.1	-	13.0
VIRRAT-VIRDOIS	A	1585	561	805	219	583	39	256	222	-	105	125	29	99	-	1
	A%	30.6	18.8	45.5	49.5	44.2	1.8	47.9	49.9	-	78.4	99.2	27.9	96.1	-	4.2
MUUT KUNNAT- ÖVRIGA KOMMUNER- OTHER MUNICIPALITIES	A	29163	10820	13663	4680	8528	1979	4506	5135	-	3134	2100	302	1292	-	82
	A%	41.2	33.9	47.5	46.7	43.8	14.2	33.4	55.9	-	85.1	95.9	17.2	94.1	-	10.6
HÄMEENKYRÖ-TAVASTKYRÖ	A	1991	547	1192	252	477	45	201	715	-	165	143	15	87	-	4
	A%	37.0	18.7	64.6	41.7	50.8	2.6	22.5	79.8	-	90.7	99.3	20.5	100.0	-	4.8
JUUPAJOKI	A	538	265	225	48	159	158	46	66	-	31	34	2	17	-	3
	A%	39.9	41.8	39.5	33.6	34.3	39.5	26.7	62.9	-	66.0	100.0	11.8	94.4	-	15.0
KANGASALA	A	4606	1547	2136	923	1482	156	721	654	-	681	432	78	55	-	20
	A%	39.9	30.8	46.5	47.7	43.9	10.2	25.8	54.7	-	85.6	98.6	22.9	76.4	-	13.1
KIHNIÖ	A	1133	971	145	17	132	45	25	13	-	11	113	-	781	-	1
	A%	70.6	72.5	72.9	25.8	86.3	13.4	25.5	28.3	-	91.7	98.3	-	100.0	-	5.3
KUHMALAHTI	A	183	85	65	33	46	43	22	19	-	26	7	2	8	-	2
	A%	28.4	20.3	44.2	41.8	44.2	14.8	21.0	45.2	-	83.9	87.5	20.0	88.9	-	7.1
KUOREVESI	A	483	182	244	57	175	56	72	69	-	39	33	3	3	-	1
	A%	28.3	28.8	31.9	18.5	28.0	14.3	40.0	50.7	-	84.8	97.1	1.6	50.0	-	6.7
KURU	A	643	213	343	87	290	28	79	53	-	56	32	8	59	-	6
	A%	36.3	25.3	45.7	49.2	58.8	5.6	34.2	20.8	-	87.5	97.0	22.9	98.3	-	46.2
KYLÄMÄKOSKI	A	403	146	166	91	112	56	34	54	-	74	20	4	21	-	1
	A%	27.5	18.0	33.5	57.2	28.4	13.2	10.4	54.5	-	97.4	95.2	21.1	95.5	-	9.1
LEMPÄÄLÄ	A	3505	1267	1552	686	958	198	592	594	-	544	339	42	26	-	5
	A%	43.9	37.6	46.7	52.7	43.3	17.1	34.8	53.9	-	90.2	98.0	21.4	54.2	-	9.3
LUOPIOINEN	A	528	185	278	65	144	64	84	134	-	48	23	4	3	-	3
	A%	36.7	25.0	52.4	38.2	47.1	15.8	28.5	60.9	-	98.0	100.0	10.0	60.0	-	10.0
LÄNGELMÄKI	A	343	152	140	51	115	24	52	25	-	27	38	12	22	-	3
	A%	30.2	23.2	39.0	41.8	36.6	6.4	26.5	56.8	-	87.1	95.0	50.0	75.9	-	18.8
MOUHIJÄRVI	A	749	137	171	441	66	48	50	105	-	36	20	2	16	-	-
	A%	45.5	19.9	37.1	89.1	24.9	10.7	26.7	55.0	-	87.8	60.6	14.3	84.2	-	-
PIRKKALA	A	2992	1221	1317	454	733	332	611	584	-	307	153	28	10	-	5
	A%	46.6	47.9	46.6	43.5	40.7	54.2	37.1	57.4	-	80.4	95.6	19.4	83.3	-	11.9
PÄLKÄNE	A	919	423	315	181	230	151	187	85	-	157	58	5	6	-	4
	A%	38.9	33.3	42.8	51.0	38.9	26.7	30.5	59.9	-	91.8	93.5	12.8	75.0	-	9.5

TILASTOKESKUS / VAALITILASTOT

VAALIPIIRI JA KUNTA VALKRETS OCH KOMMUN CONSTITUENCY AND MUNICIPALITY	A - ÄNIMÄÄRÄ - ANTAL RÖSTER - VOTES A% - % KAIKISTA ÄÄNISTÄ - I % AV ALLA RÖSTER - PER 100 OF ALL VOTES							
	LKP LFP	NAISP KVINNOF.	LLP NLP	EKA	KTP KAP	SEP FPP	YVP	MUUT ÖVRIGA OTHERS
URJALA	A	-	8	9	-	-	4	-
	A%	-	100,0	81,8	-	-	50,0	-
YPÄJÄ	A	-	3	13	-	-	2	-
	A%	-	100,0	100,0	-	-	100,0	-
ULKOSUOMALAISET UTLANDSFINLÄNDARE CITIZENS ABROAD	A	-	10	4	-	-	3	-
	A%	-	100,0	80,0	-	-	75,0	-
NIISTÄ RUOTSISSA DÄRAV I SVERIGE OF WHICH IN SVEDEN	A	-	7	3	-	-	2	-
	A%	-	100,0	100,0	-	-	100,0	-
HÄMEEN LÄÄNIN POHJ. TAVASTEHS LÄNS NORRA YHTEENSÄ-SUMMA-TOTAL	A	3264	350	269	-	-	466	2192
	A%	97,7	100,0	31,8	-	-	49,2	68,6
KAUPUNGIT-STÄDER- URBAN MUNICIPALITIES	A	2315	236	176	-	-	296	1389
	A%	97,5	100,0	29,7	-	-	46,2	61,0
IKAALINEN	A	29	7	1	-	-	4	13
	A%	100,0	100,0	16,7	-	-	57,1	68,4
MÄNTTÄ	A	36	9	4	-	-	17	2
	A%	97,3	100,0	44,4	-	-	77,3	28,6
NOKIA	A	200	20	27	-	-	14	91
	A%	99,0	100,0	50,9	-	-	37,8	85,0
ORIVESI	A	47	8	4	-	-	17	12
	A%	92,2	100,0	16,7	-	-	54,8	6,0
PARKANO	A	47	10	2	-	-	5	8
	A%	100,0	100,0	20,0	-	-	83,3	80,0
TAMPERE-TAMMERFORS	A	1568	144	117	-	-	130	1217
	A%	98,6	100,0	27,3	-	-	33,1	81,5
TOIJALA	A	98	9	5	-	-	22	20
	A%	95,1	100,0	25,0	-	-	66,7	69,0
VALKEAKOSKI	A	248	21	13	-	-	21	19
	A%	91,2	100,0	39,4	-	-	51,2	4,8
VIRRAT-VIRDOIS	A	42	8	3	-	-	66	7
	A%	97,7	100,0	33,3	-	-	93,0	53,8
MUUT KUNNAT- ÖVRIGA KOMMUNER- OTHER MUNICIPALITIES	A	943	109	86	-	-	166	801
	A%	98,2	100,0	36,0	-	-	55,0	87,5
HÄMEENKYRÖ-TAVASTKYRÖ	A	71	10	6	-	-	12	40
	A%	97,3	100,0	33,3	-	-	70,6	87,0
JUUPAJOKI	A	10	1	1	-	-	5	5
	A%	100,0	100,0	33,3	-	-	83,3	38,5
KANGASALA	A	183	17	15	-	-	27	85
	A%	98,9	100,0	25,9	-	-	45,0	88,5
KIHNIÖ	A	7	-	-	-	-	2	3
	A%	70,0	-	-	-	-	100,0	75,0
KUHMALAHTI	A	5	1	-	-	-	2	-
	A%	100,0	100,0	-	-	-	40,0	-
KUOREVESI	A	18	3	-	-	-	9	2
	A%	94,7	100,0	-	-	-	69,2	28,6
KURU	A	15	5	2	-	-	7	3
	A%	100,0	100,0	18,2	-	-	87,5	23,1
KYLMÄKOSKI	A	15	3	1	-	-	5	3
	A%	83,3	100,0	50,0	-	-	100,0	50,0
LEMPÄÄLÄ	A	112	12	9	-	-	12	62
	A%	100,0	100,0	27,3	-	-	48,0	80,5
LUOPIOINEN	A	11	2	1	-	-	6	1
	A%	100,0	100,0	50,0	-	-	66,7	33,3
LÄNGELMÄKI	A	16	4	1	-	-	3	1
	A%	100,0	100,0	25,0	-	-	42,9	14,3
MOUHIJÄRVI	A	3	1	3	-	-	5	394
	A%	100,0	100,0	100,0	-	-	71,4	99,5
PIRKKALA	A	115	9	22	-	-	5	78
	A%	99,1	100,0	71,0	-	-	16,7	83,0
PÄLKÄNE	A	21	2	4	-	-	2	7
	A%	100,0	100,0	66,7	-	-	40,0	77,8

Taulu 10. (Jatk.) - Tabell 10. (Forts.) - Table 10. (Cont.)

Vaali piiri ja kunta Valkrets och kommun Constituency and Municipality	Yhteensä - Summa - Total	A - Äänimäärä - Antal röster - Votes A% = % kaikista äänistä - I % av alla röster - Per 100 of all votes			SDP	Kesk Cent	Kok Saml	Vas Vänst Left	RKP SFP	Vihr De Gröna The Greens	SKL FKF	Nuors. Ungef.	SMP FLP	Eko Ekol	VSL	
		1)	2)	3)												
		Kaikki Alla All	Ei-sos. Icke-s. Non-soc	Sos. Soc. Soc.												Muut Övr. Oth.
RUOVESI	A	1439	468	833	138	241	106	203	592	-	78	70	21	50	-	5
	A%	40.0	28.2	52.7	38.7	28.1	10.9	39.0	82.3	-	83.9	94.6	13.6	94.3	-	20.0
SAHALAHTI	A	454	170	243	41	133	37	60	110	-	30	46	5	12	-	-
	A%	38.2	30.1	48.9	32.0	41.4	12.3	31.6	62.9	-	69.8	100.0	26.3	100.0	-	-
VESILAHTI	A	572	250	235	87	145	85	81	90	-	71	56	8	7	-	1
	A%	32.9	23.0	51.2	45.8	47.4	11.8	30.7	59.6	-	84.5	74.7	47.1	87.5	-	3.8
VIIALA	A	1184	300	726	158	489	39	114	237	-	117	83	12	8	-	1
	A%	42.6	39.3	43.8	44.0	40.7	17.6	29.7	52.7	-	76.0	93.3	21.1	61.5	-	10.0
VILJAKKALA	A	393	149	210	34	90	27	34	120	-	26	51	3	30	-	1
	A%	33.8	21.8	52.9	41.5	45.2	6.2	21.4	61.9	-	96.3	96.2	18.8	100.0	-	7.1
VILPPULA	A	1204	573	525	106	367	78	345	158	-	69	108	7	25	-	-
	A%	33.3	35.9	30.3	36.3	25.3	8.7	64.1	56.8	-	86.2	98.2	13.5	80.6	-	-
YLÖJÄRVI	A	4901	1569	2602	730	1944	203	893	658	-	541	241	41	46	-	16
	A%	48.1	42.4	53.7	44.3	62.8	17.1	44.3	38.1	-	80.5	95.6	13.9	92.0	-	15.7
ULKOSUOMALAISET UTLANDSFINLÄNDARE CITIZENS ABROAD	A	367	107	185	75	131	3	72	54	-	49	19	5	7	-	3
	A%	47.4	36.9	53.3	54.3	51.4	5.2	37.1	63.5	-	87.5	86.4	21.7	77.8	-	60.0
NIIISTÄ RUOTSIS DÄRÄV I SVERIGE OF WHICH IN SWEDEN	A	223	53	138	32	97	3	26	41	-	17	14	3	6	-	1
	A%	48.6	38.7	53.5	50.0	52.2	7.9	37.7	61.2	-	77.3	82.4	33.3	75.0	-	50.0
KYMEN LÄÄNIN- KYMMENE LÄNS YHTEENSÄ-SUMMA-TOTAL	A	70276	32170	28423	9683	26534	10307	21050	1889	-	8296	-	788	813	60	394
	A%	38.1	39.1	33.8	53.7	37.0	29.6	52.9	15.5	-	67.1	-	32.0	100.0	100.0	24.5
KAUPUNGIT-STÄDER- URBAN MUNICIPALITIES	A	50067	21067	21682	7318	20269	5389	15307	1413	-	6419	-	547	371	34	222
	A%	40.1	45.1	33.4	55.7	37.0	42.4	52.2	14.2	-	70.7	-	31.7	100.0	100.0	21.1
KOUVOLA	A	6454	2864	2113	1477	1997	420	2390	116	-	1357	-	60	54	6	40
	A%	36.2	31.9	31.8	67.0	33.1	26.4	38.1	19.6	-	88.9	-	26.2	100.0	100.0	25.5
ANJALANKOSKI	A	6047	2128	3584	335	3404	1281	828	180	-	305	-	11	19	3	10
	A%	59.8	52.5	67.0	46.6	72.5	57.2	53.4	29.3	-	80.3	-	12.4	100.0	100.0	5.6
HAMINA-FREDRIKSHAMN	A	1863	1343	294	226	248	110	1225	46	-	171	-	32	8	1	15
	A%	34.0	59.0	10.7	51.7	10.4	33.0	68.9	13.4	-	62.6	-	34.8	100.0	100.0	37.5
IMATRA	A	12107	4301	6723	1083	6647	682	3559	76	-	942	-	88	60	6	37
	A%	66.0	70.2	64.4	60.6	68.7	46.4	87.2	10.4	-	68.7	-	41.7	100.0	100.0	24.2
KOTKA	A	8191	3196	3741	1254	3398	361	2805	343	-	1074	-	110	30	11	39
	A%	25.7	37.2	18.8	37.6	24.2	31.5	41.4	5.8	-	43.7	-	26.8	100.0	100.0	20.6
KUUSANKOSKI	A	2507	1052	725	730	672	179	849	53	-	676	-	36	24	2	14
	A%	20.6	38.9	8.9	54.4	8.8	27.7	48.2	11.1	-	92.1	-	30.3	100.0	100.0	25.0
LAPPEENRANTA- VILLMANSTRAND	A	12898	6183	4502	2213	3903	2356	3651	599	-	1894	-	210	176	5	67
	A%	44.3	44.1	38.3	66.6	37.6	44.6	51.5	45.6	-	81.1	-	36.5	100.0	100.0	24.4
MUUT KUNNAT- ÖVRIGA KOMMUNER- OTHER MUNICIPALITIES	A	19966	11003	6646	2317	6184	4909	5657	462	-	1838	-	239	437	22	170
	A%	33.8	31.2	35.2	48.1	37.1	22.3	54.8	21.3	-	57.0	-	32.8	100.0	100.0	30.6
ELIMÄKI	A	1333	841	308	184	289	500	331	19	-	133	-	13	10	2	31
	A%	28.4	31.8	24.4	23.2	26.5	27.9	46.0	11.0	-	21.7	-	15.7	100.0	100.0	53.4
IITTI	A	1184	609	362	213	344	240	353	18	-	172	-	14	16	1	18
	A%	28.2	25.9	23.9	64.0	28.2	15.9	48.5	6.2	-	85.1	-	30.4	100.0	100.0	39.1
JAALA	A	334	236	55	43	47	132	94	8	-	41	-	-	10	-	2
	A%	28.9	33.9	14.5	54.4	14.8	30.3	43.3	13.8	-	78.8	-	-	100.0	-	13.3
JOUTSENO	A	3201	1415	1462	324	1418	589	784	44	-	266	-	31	42	5	17
	A%	50.5	45.5	53.8	64.3	57.7	34.0	68.8	17.3	-	74.1	-	47.0	100.0	100.0	29.3
LEMI	A	607	386	141	80	135	196	139	6	-	68	-	8	51	-	4
	A%	35.8	31.0	44.6	60.2	45.8	22.5	52.5	30.0	-	81.0	-	27.6	100.0	-	23.5
LUUMÄKI	A	794	445	254	95	250	116	291	4	-	87	-	4	38	1	2
	A%	24.8	18.0	44.6	60.5	47.3	6.7	52.6	10.5	-	81.3	-	23.5	100.0	100.0	8.7
MIEHIKKÄLÄ	A	499	439	30	30	28	318	112	2	-	20	-	4	9	-	4
	A%	33.1	36.0	13.4	46.9	13.6	35.0	52.3	11.8	-	74.1	-	21.1	100.0	-	44.4
PARIKKALA	A	847	374	378	95	367	80	280	11	-	65	-	15	14	1	10
	A%	28.4	17.5	57.8	48.5	60.4	5.0	78.0	25.6	-	71.4	-	23.1	100.0	100.0	33.3
PYHTÄÄ-PYTTIS	A	1036	473	474	89	275	195	275	199	-	63	-	17	3	1	4
	A%	33.5	36.7	30.6	34.8	25.9	32.8	43.9	40.9	-	35.6	-	37.8	100.0	100.0	44.4
RAUTJÄRVI	A	1356	528	685	143	676	165	341	9	-	91	-	40	22	1	10
	A%	44.4	31.8	58.5	65.3	61.8	15.3	82.8	12.7	-	69.5	-	71.4	100.0	100.0	38.5
RUOKOLAHTI	A	1698	829	745	124	731	226	567	14	-	95	-	21	36	3	4
	A%	45.1	40.0	59.6	27.9	62.6	18.1	85.8	17.1	-	25.3	-	53.8	100.0	100.0	18.2

A = ÄÄNIMÄÄRÄ - ANTAL RÖSTER - VOTES
 A% = % KAIKISTA ÄÄNISTÄ - I % AV ALLA RÖSTER - PER 100 OF ALL VOTES

VAALIPIIRI JA KUNTA VALKRETS OCH KOMMUN CONSTITUENCY AND MUNICIPALITY	LKP LFP	NAISP KVINNOP.	LLP NLP	EKA	KTP KAP	SEP FPP	YVP	MUUT ÖVRIGA OTHERS
RUOVESI	A	39	5	4	-	-	20	5
	A%	100,0	100,0	50,0	-	-	87,0	83,3
SAHALAHTI	A	15	1	2	-	-	1	2
	A%	100,0	100,0	33,3	-	-	33,3	40,0
VESILAHTI	A	21	2	1	-	-	1	3
	A%	100,0	100,0	25,0	-	-	33,3	100,0
VIIALA	A	56	9	2	-	-	6	11
	A%	100,0	100,0	22,2	-	-	46,2	78,6
VILJAKKALA	A	7	-	-	-	-	1	3
	A%	100,0	-	-	-	-	33,3	75,0
VILPPULA	A	17	6	2	-	-	17	5
	A%	89,5	100,0	50,0	-	-	94,4	100,0
YLÖJÄRVI	A	186	16	10	-	-	18	88
	A%	98,4	100,0	33,3	-	-	45,0	82,2
ULKOSUOMALAISET UTLANDSFINLÄNDARE CITIZENS ABROAD	A	6	5	7	-	-	4	2
	A%	85,7	100,0	46,7	-	-	80,0	33,3
NIISTÄ RUOTSISSA DÄRÄV I SVERIGE OF WHICH IN SVEDEN	A	4	5	3	-	-	3	-
	A%	80,0	100,0	33,3	-	-	100,0	-
KYMEN LÄÄNIN- KYMME NE LÄNS YHTEENSÄ-SUMMA-TOTAL	A	-	-	145	-	-	-	-
	A%	-	-	57,5	-	-	-	-
KAUPUNGIT-STÄDER- URBAN MUNICIPALITIES	A	-	-	96	-	-	-	-
	A%	-	-	54,5	-	-	-	-
KOUVOLA	A	-	-	14	-	-	-	-
	A%	-	-	45,2	-	-	-	-
ANJALANKOSKI	A	-	-	6	-	-	-	-
	A%	-	-	54,5	-	-	-	-
HAMINA-FREDRIKSHAMN	A	-	-	7	-	-	-	-
	A%	-	-	53,8	-	-	-	-
IMATRA	A	-	-	10	-	-	-	-
	A%	-	-	52,6	-	-	-	-
KOTKA	A	-	-	20	-	-	-	-
	A%	-	-	46,5	-	-	-	-
KUUSANKOSKI	A	-	-	2	-	-	-	-
	A%	-	-	66,7	-	-	-	-
LAPPEENRANTA- VILLMANSTRAND	A	-	-	37	-	-	-	-
	A%	-	-	66,1	-	-	-	-
MUUT KUNNAT- ÖVRIGA KOMMUNER- OTHER MUNICIPALITIES	A	-	-	48	-	-	-	-
	A%	-	-	64,0	-	-	-	-
ELIMÄKI	A	-	-	5	-	-	-	-
	A%	-	-	83,3	-	-	-	-
IITTI	A	-	-	8	-	-	-	-
	A%	-	-	53,3	-	-	-	-
JAALA	A	-	-	-	-	-	-	-
	A%	-	-	-	-	-	-	-
JOUTSENO	A	-	-	5	-	-	-	-
	A%	-	-	62,5	-	-	-	-
LEMI	A	-	-	-	-	-	-	-
	A%	-	-	-	-	-	-	-
LUUMÄKI	A	-	-	1	-	-	-	-
	A%	-	-	50,0	-	-	-	-
MIEHIKKÄLÄ	A	-	-	2	-	-	-	-
	A%	-	-	66,7	-	-	-	-
PARIKKALA	A	-	-	4	-	-	-	-
	A%	-	-	80,0	-	-	-	-
PYHTÄÄ-PYTTIS	A	-	-	4	-	-	-	-
	A%	-	-	57,1	-	-	-	-
RAUTJÄRVI	A	-	-	1	-	-	-	-
	A%	-	-	33,3	-	-	-	-
RUOKOLAHTI	A	-	-	1	-	-	-	-
	A%	-	-	50,0	-	-	-	-

TAULU 10. (JATK.) - TABELL 10. (FORTS.) - TABLE 10. (CONT.)

VAALIPIIRI JA KUNTA VALKRETS OCH KOMMUN CONSTITUENCY AND MUNICIPALITY	A = ÄNNIMÄÄRÄ - ANTAL RÖSTER - VOTES A% = % KAIKISTA ÄÄNISTÄ - I % AV ALLA RÖSTER - PER 100 OF ALL VOTES															
	YHTEENSÄ - SUMMA - TOTAL				SDP	KESK CENT	KOK SAML	VAS VÄNST LEFT	RKP SFP	VIHR DE GRÖNA THE GREENS	SKL FKF	NUORS. UNGF.	SMP FLP	EKO EKOL	VSL	
	KAIKKI ALLA ALL	EI-SOS. ICKE-S. NON-SOC	SOS. SOC.	MUUT ÖVR. OTH.												
SAARI	A	228	113	96	19	93	46	35	3	-	15	-	2	32	-	2
	A%	22,9	14,2	57,1	52,8	62,8	6,8	85,4	15,8	-	88,2	-	33,3	100,0	-	18,2
SAVITAIPALE	A	916	580	229	107	222	263	263	7	-	99	-	4	54	1	2
	A%	35,7	30,6	45,7	65,2	48,2	20,5	63,5	18,4	-	78,6	-	21,1	100,0	100,0	20,0
SUOMENNIEMI	A	208	124	74	10	71	71	42	3	-	7	-	1	11	-	2
	A%	40,8	33,7	58,3	66,7	61,2	24,8	73,7	30,0	-	77,8	-	25,0	100,0	-	100,0
TAIPALSAARI	A	1012	593	291	128	270	241	327	21	-	99	-	14	25	1	13
	A%	41,0	39,1	40,4	55,2	40,3	30,0	60,8	41,2	-	69,7	-	23,3	100,0	100,0	59,1
UUKUNIEMI	A	95	51	34	10	33	7	30	1	-	8	-	-	14	1	1
	A%	27,3	18,8	60,7	50,0	66,0	3,4	63,8	16,7	-	66,7	-	-	100,0	100,0	50,0
VALKEALA	A	1515	735	473	307	441	352	363	32	-	266	-	24	20	1	10
	A%	24,0	18,3	27,3	55,4	28,3	18,7	23,6	19,0	-	86,9	-	34,8	100,0	100,0	9,0
VEHKALAHTI	A	2018	1447	355	216	310	675	766	45	-	161	-	15	6	2	33
	A%	29,3	44,2	11,1	49,9	10,8	39,2	57,4	15,0	-	57,7	-	24,2	100,0	100,0	49,3
VIROLAHTI	A	799	609	122	68	108	387	202	14	-	59	-	4	20	1	1
	A%	35,3	41,1	18,9	50,4	18,0	36,8	56,0	32,6	-	71,1	-	19,0	100,0	100,0	6,3
YLÄMAA	A	286	176	78	32	76	110	62	2	-	23	-	8	4	-	-
	A%	28,7	22,3	47,6	72,7	48,4	16,4	67,4	40,0	-	79,3	-	66,7	100,0	-	-
ULKOSUOMALAISET UTLANDSFINLÄNDARE CITIZENS ABROAD	A	243	100	95	48	81	9	86	14	-	39	-	2	5	4	2
	A%	50,5	50,5	45,9	63,2	47,4	32,1	60,6	42,4	-	66,1	-	28,6	100,0	100,0	50,0
NIISTÄ RUOTSIS DÄRAV I SVERIGE OF WHICH IN SWEDEN	A	121	30	67	24	55	3	24	12	-	19	-	2	3	1	1
	A%	52,4	44,1	51,9	70,6	53,4	25,0	58,5	50,0	-	70,4	-	66,7	100,0	100,0	50,0
MIKKELIN LÄÄNIN- S:T MICHELS LÄNS YHTEENSÄ-SUMMA-TOTAL	A	30387	11599	14373	4415	13676	6576	4435	697	-	3760	429	-	159	-	281
	A%	27,9	20,1	34,2	47,4	36,3	22,4	24,2	16,3	-	65,5	8,6	-	3,3	-	19,2
KAUPUNGIT-STÄDER- URBAN MUNICIPALITIES	A	14039	4680	7040	2319	6651	2115	2346	389	-	2068	162	-	57	-	76
	A%	29,6	22,6	31,8	50,6	33,4	32,6	23,6	17,9	-	64,8	9,8	-	2,2	-	26,3
MIKKELI-S:T MICHEL	A	5767	2710	2096	961	1884	1254	1322	212	-	853	114	-	20	-	37
	A%	34,6	35,8	28,5	55,5	27,8	54,4	31,0	37,0	-	66,4	19,3	-	5,7	-	44,0
HEINOLA	A	2737	313	2188	236	2146	212	81	42	-	198	11	-	9	-	5
	A%	32,6	8,3	56,6	32,3	68,3	59,4	3,4	5,8	-	41,5	2,9	-	1,4	-	8,6
PIEKSÄMÄKI	A	1519	588	744	187	730	382	187	14	-	156	15	-	4	-	6
	A%	20,8	18,0	20,2	55,2	20,9	57,8	19,8	7,8	-	81,3	6,3	-	0,3	-	27,3
SAVONLINNA-NYSLOTT	A	4016	1069	2012	935	1891	267	756	121	-	861	22	-	24	-	28
	A%	26,6	17,5	28,0	52,6	29,1	8,5	32,4	17,3	-	69,7	4,9	-	15,2	-	22,4
MUUT KUNNAT- ÖVRIGA KOMMUNER- OTHER MUNICIPALITIES	A	16259	6874	7304	2081	6996	4451	2062	308	-	1680	261	-	100	-	204
	A%	26,5	18,7	36,7	44,1	39,4	19,4	24,8	14,6	-	66,4	7,9	-	4,5	-	17,4
ANTTOLA	A	389	222	123	44	115	175	44	8	-	32	3	-	-	-	6
	A%	37,0	35,6	34,9	58,7	35,0	41,0	29,3	34,8	-	71,1	11,1	-	-	-	60,0
ENONKOSKI	A	335	258	42	35	40	230	24	2	-	35	1	-	3	-	-
	A%	27,5	38,2	8,9	48,6	8,7	44,8	34,3	15,4	-	67,3	1,4	-	13,6	-	-
HARTOLA	A	688	194	441	53	438	148	38	3	-	39	7	-	1	-	3
	A%	31,3	13,5	71,6	36,3	84,6	20,7	7,1	3,2	-	41,5	5,9	-	1,4	-	15,8
HAUKIVUORI	A	346	222	89	35	85	169	42	4	-	27	11	-	-	-	3
	A%	24,1	23,4	21,0	53,8	21,4	26,4	33,6	15,4	-	73,0	13,4	-	-	-	50,0
HEINOLAN MLK- HEINOLA LK	A	1005	338	591	76	580	290	40	11	-	64	6	-	2	-	1
	A%	32,8	22,4	44,2	34,7	53,2	60,2	5,9	4,5	-	48,1	4,7	-	1,0	-	5,6
HEINÄVESI	A	388	161	166	61	144	94	51	22	-	47	11	-	5	-	5
	A%	14,0	12,9	19,9	9,0	21,4	10,9	24,2	13,5	-	66,2	12,1	-	6,2	-	0,9
HIRVENSALMI	A	354	143	163	48	156	97	37	7	-	33	8	-	1	-	9
	A%	21,9	12,9	37,7	63,2	38,7	11,6	19,7	24,1	-	76,7	15,1	-	3,7	-	69,2
JOROINEN	A	653	129	452	72	445	56	52	7	-	63	3	-	18	-	4
	A%	19,3	5,9	43,4	44,2	49,0	5,0	31,5	5,4	-	74,1	0,4	-	34,6	-	9,3
JUVA	A	1291	590	538	163	504	271	307	34	-	66	6	-	6	-	81
	A%	29,6	21,7	41,3	48,2	42,5	14,1	58,6	29,1	-	35,3	3,5	-	6,5	-	81,0
JÄPPILÄ	A	144	85	40	19	38	65	15	2	-	16	3	-	2	-	-
	A%	15,3	12,7	17,2	52,8	18,5	15,9	23,8	7,7	-	88,9	4,5	-	1,5	-	-
KANGASLAMPI	A	167	66	78	23	70	50	12	8	-	17	1	-	3	-	1
	A%	17,3	11,4	25,2	30,3	26,9	13,9	8,0	16,7	-	68,0	2,0	-	17,6	-	2,8
KANGASNIEMI	A	559	197	282	80	265	81	111	17	-	69	1	-	4	-	3
	A%	14,6	7,2	31,9	45,5	33,2	3,9	36,5	20,0	-	76,7	0,3	-	5,3	-	9,4

TILASTOKESKUS / VAALITILASTOT

		A - ÄÄNIMÄÄRÄ - ANTAL RÖSTER - VOTES							
		A%- % KAIKISTA ÄÄNISTÄ - I % AV ALLA RÖSTER - PER 100 OF ALL VOTES							
VAALIPIIRI JA KUNTA VALKRETS OCH KOMMUN CONSTITUENCY AND MUNICIPALITY	LKP LFP	NAISP KVINNOP.	LLP NLP	EKA	KTP KAP	SEP FPP	YVP	MUUT ÖVRIGA OTHERS	
SAARI	A	-	-	-	-	-	-	-	
	A%	-	-	-	-	-	-	-	
SAVITAIPALE	A	-	-	1	-	-	-	-	
	A%	-	-	100,0	-	-	-	-	
SUOMENNIEMI	A	-	-	-	-	-	-	-	
	A%	-	-	-	-	-	-	-	
TAIPALSAARI	A	-	-	1	-	-	-	-	
	A%	-	-	50,0	-	-	-	-	
UUKUNIEMI	A	-	-	-	-	-	-	-	
	A%	-	-	-	-	-	-	-	
VALKEALA	A	-	-	6	-	-	-	-	
	A%	-	-	54,5	-	-	-	-	
VEHKALAHTI	A	-	-	5	-	-	-	-	
	A%	-	-	83,3	-	-	-	-	
VIROLAHTI	A	-	-	3	-	-	-	-	
	A%	-	-	100,0	-	-	-	-	
YLÄMAA	A	-	-	1	-	-	-	-	
	A%	-	-	100,0	-	-	-	-	
ULKOSUOMALAISET UTLANDSFINLÄNDARE CITIZENS ABROAD	A	-	-	1	-	-	-	-	
	A%	-	-	100,0	-	-	-	-	
NIISTÄ RUOTSISSA DÄRAV I SVERIGE OF WHICH IN SWEDEN	A	-	-	1	-	-	-	-	
	A%	-	-	100,0	-	-	-	-	
MIKKELIN LÄÄNIN- S:T MICHELS LÄNS YHTEENSÄ-SUMMA-TOTAL	A	-	287	87	-	-	-	-	
	A%	-	100,0	56,5	-	-	-	-	
KAUPUNGIT-STÄDER- URBAN MUNICIPALITIES	A	-	123	52	-	-	-	-	
	A%	-	100,0	63,4	-	-	-	-	
MIKKELI-S:T MICHEL	A	-	52	19	-	-	-	-	
	A%	-	100,0	51,4	-	-	-	-	
HEINOLA	A	-	26	7	-	-	-	-	
	A%	-	100,0	53,8	-	-	-	-	
PIEKSÄMÄKI	A	-	17	8	-	-	-	-	
	A%	-	100,0	80,0	-	-	-	-	
SAVONLINNA-NYSLOTT	A	-	28	18	-	-	-	-	
	A%	-	100,0	81,8	-	-	-	-	
MUUT KUNNAT- ÖVRIGA KOMMUNER- OTHER MUNICIPALITIES	A	-	162	35	-	-	-	-	
	A%	-	100,0	48,6	-	-	-	-	
ANTTOLA	A	-	6	-	-	-	-	-	
	A%	-	100,0	-	-	-	-	-	
ENONKOSKI	A	-	-	-	-	-	-	-	
	A%	-	-	-	-	-	-	-	
HARTOLA	A	-	10	1	-	-	-	-	
	A%	-	100,0	50,0	-	-	-	-	
HAUKIVUORI	A	-	5	-	-	-	-	-	
	A%	-	100,0	-	-	-	-	-	
HEINOLAN MLK- HEINOLA LK	A	-	8	3	-	-	-	-	
	A%	-	100,0	60,0	-	-	-	-	
HEINÄVESI	A	-	8	1	-	-	-	-	
	A%	-	100,0	33,3	-	-	-	-	
HIRVENSALMI	A	-	4	2	-	-	-	-	
	A%	-	100,0	100,0	-	-	-	-	
JOROINEN	A	-	5	-	-	-	-	-	
	A%	-	100,0	-	-	-	-	-	
JUVA	A	-	10	6	-	-	-	-	
	A%	-	100,0	66,7	-	-	-	-	
JÄPPILÄ	A	-	1	2	-	-	-	-	
	A%	-	100,0	100,0	-	-	-	-	
KANGASLAMPI	A	-	4	1	-	-	-	-	
	A%	-	100,0	100,0	-	-	-	-	
KANGASNIEMI	A	-	7	1	-	-	-	-	
	A%	-	100,0	50,0	-	-	-	-	

TAULU 10. (JATK.) - TABELL 10. (FORTS.) - TABLE 10. (CONT.)

VAALIPIIRI JA KUNTA VALKRETS OCH KOMMUN CONSTITUENCY AND MUNICIPALITY		A - ÄÄNIMÄÄRÄ - ANTAL RÖSTER - VOTES A% - % KAIKISTA ÄÄNISTÄ - I % AV ALLA RÖSTER - PER 100 OF ALL VOTES											EKO EKOL	VSL		
		YHTEENSÄ - SUMMA - TOTAL			SDP	KESK CENT	KOK SAML	VAS VÄNST LEFT	RKP SFP	VIHR DE GRÖNA THE GREENS	SKL FKF	NUORS. UNGF.			SMP FLP	
		KAIKKI ALLA ALL	EI-SOS. ICKE-S. NON-SOC	SOS. SOS. SOC.												MUUT ÖVR. OTH.
KERIMÄKI	A	774	304	350	120	324	161	126	26	-	106	8	-	9	-	4
	Ax	22,9	16,9	25,9	49,8	27,3	13,3	35,6	15,9	-	69,7	5,3	-	11,8	-	12,9
MIKKELIN MLK- ST MICHELS LK	A	2323	1109	853	361	808	708	269	45	-	302	126	-	6	-	31
	Ax	37,5	32,1	40,4	57,6	41,4	33,9	27,8	28,3	-	63,6	48,1	-	5,0	-	73,8
MÄNTYHARJU	A	715	167	404	144	394	96	54	10	-	122	14	-	3	-	14
	Ax	18,0	6,3	37,8	58,3	41,1	6,6	5,3	9,2	-	80,8	11,7	-	4,5	-	31,8
PERTUNMAA	A	306	102	146	58	142	85	12	4	-	46	3	-	2	-	2
	Ax	26,1	12,6	52,3	71,6	57,5	18,2	5,6	12,5	-	83,6	6,1	-	2,6	-	40,0
PIEKSÄMÄEN MLK	A	793	462	220	111	209	386	65	11	-	97	10	-	1	-	1
	Ax	22,5	22,2	18,1	47,6	18,4	36,5	22,0	13,7	-	80,8	7,9	-	0,2	-	11,1
PUNKAHARJU	A	1076	344	622	110	616	270	61	6	-	101	6	-	7	-	2
	Ax	43,2	27,4	60,4	52,9	62,8	31,3	24,0	12,5	-	74,8	5,8	-	20,6	-	18,2
PUUMALA	A	641	207	364	70	364	128	72	-	-	57	4	-	3	-	6
	Ax	33,3	17,3	60,1	57,4	65,0	15,3	29,1	-	-	73,1	4,5	-	12,5	-	31,6
RANTASALMI	A	504	212	205	87	170	118	85	35	-	77	5	-	4	-	4
	Ax	18,6	13,2	22,7	42,0	21,0	9,7	33,6	37,2	-	73,3	5,1	-	11,8	-	6,1
RISTIINA	A	1034	657	276	101	267	305	335	9	-	88	10	-	7	-	7
	Ax	37,6	41,1	29,1	49,8	32,1	36,1	60,0	7,9	-	71,5	10,3	-	7,7	-	50,0
SAVONRANTA	A	179	82	71	26	52	62	15	19	-	22	3	-	2	-	2
	Ax	21,4	20,1	18,6	56,5	17,4	19,1	33,3	22,9	-	78,6	25,0	-	7,7	-	28,6
SULKAVA	A	466	245	127	94	118	121	120	9	-	88	4	-	-	-	3
	Ax	21,8	19,1	18,4	55,3	19,5	12,8	50,6	10,7	-	74,6	5,9	-	-	-	13,0
SYSMÄ	A	997	281	637	79	630	205	65	7	-	56	6	-	5	-	11
	Ax	35,6	15,8	74,5	46,5	82,8	22,7	9,7	7,6	-	60,9	4,9	-	6,3	-	34,4
VIRTASALMI	A	132	97	24	11	22	80	10	2	-	10	1	-	6	-	1
	Ax	19,6	22,7	11,7	26,2	11,1	26,6	20,8	25,0	-	52,6	6,3	-	9,7	-	16,7
ULKOSUOMALAISET UTLANDSFINLÄNDARE CITIZENS ABROAD	A	89	45	29	15	29	10	27	-	-	12	6	-	2	-	1
	Ax	42,2	41,3	38,2	57,7	44,6	30,3	42,9	-	-	63,2	60,0	-	66,7	-	100,0
NIISTÄ RUOTSISSA DÄRAV I SVERIGE OF WHICH IN SWEDEN	A	46	22	18	6	18	7	8	-	-	3	5	-	2	-	1
	Ax	40,0	44,0	32,7	60,0	40,0	38,9	34,8	-	-	50,0	83,3	-	66,7	-	100,0
POHJOIS-KARJALAN L. NORRA KARELENS LÄNS YHTEENSÄ-SUMMA-TOTAL	A	34783	19294	12772	2717	11755	8251	4838	1017	-	2250	5947	-	69	-	78
	Ax	37,1	42,5	30,3	43,0	31,8	32,6	41,2	20,0	-	54,2	95,4	-	3,7	-	10,8
KAUPUNGIT-STÄDER- URBAN MUNICIPALITIES	A	20210	10357	8031	1822	7281	3837	3187	750	-	1562	3179	-	29	-	45
	Ax	39,1	45,4	32,1	47,9	33,7	34,8	40,7	22,3	-	60,7	97,9	-	5,0	-	14,1
JOENSUU	A	11228	5521	4334	1373	4054	1814	2198	280	-	1230	1392	-	9	-	26
	Ax	42,8	49,8	35,1	49,3	37,0	45,9	40,9	20,2	-	62,0	97,3	-	4,3	-	14,4
KITEE	A	1256	930	238	88	224	358	202	14	-	63	361	-	4	-	3
	Ax	21,1	26,7	10,6	40,6	10,3	15,1	30,9	21,2	-	44,7	99,2	-	4,4	-	16,7
LIEKSA	A	3756	1383	2226	147	1958	604	442	268	-	112	325	-	7	-	9
	Ax	40,3	39,8	40,3	45,1	38,5	27,9	51,9	63,2	-	57,7	96,4	-	6,3	-	22,5
NURMES	A	2147	1288	747	112	580	799	119	167	-	86	360	-	6	-	3
	Ax	40,5	47,9	32,2	39,7	29,8	47,6	21,1	45,8	-	61,9	97,6	-	8,2	-	4,5
OUTOKUMPU	A	1823	1235	486	102	465	262	226	21	-	71	741	-	3	-	4
	Ax	37,3	58,7	18,8	51,8	31,9	30,1	57,8	1,9	-	61,2	99,3	-	3,2	-	28,6
MUUT KUNNAT- ÖVRIGA KOMMUNER- OTHER MUNICIPALITIES	A	14465	8899	4689	877	4432	4400	1636	257	-	675	2759	-	40	-	32
	Ax	34,6	39,6	27,7	35,2	29,1	31,0	42,1	15,2	-	43,3	92,6	-	3,1	-	8,0
ENO	A	1655	644	945	66	896	270	112	49	-	35	246	-	10	-	2
	Ax	39,4	38,7	39,7	41,2	42,4	31,9	23,0	18,4	-	46,7	94,6	-	15,9	-	11,1
ILOMANTSI	A	1243	719	483	41	460	300	167	23	-	20	246	-	4	-	3
	Ax	30,3	38,2	27,1	9,3	29,4	25,3	52,2	10,7	-	5,4	89,8	-	4,0	-	10,7
JUUKA	A	1413	1251	126	36	91	953	65	35	-	28	230	-	1	-	2
	Ax	35,6	58,9	7,3	30,5	5,7	69,2	18,1	24,8	-	63,6	76,4	-	1,2	-	5,1
KESÄLAHTI	A	361	265	63	33	59	98	44	4	-	26	122	-	1	-	-
	Ax	23,2	27,0	12,4	52,4	12,2	15,0	36,4	19,0	-	68,4	95,3	-	1,3	-	-
KIIHTELYSVAARA	A	539	339	166	34	161	123	124	5	-	28	92	-	-	-	-
	Ax	36,6	38,3	32,5	43,0	34,1	23,5	74,7	13,2	-	56,0	59,4	-	-	-	-
KONTIOLAHTI	A	2141	1233	722	186	659	554	320	63	-	156	329	-	6	-	2
	Ax	39,6	49,7	28,6	45,8	28,9	41,0	45,5	25,8	-	60,7	98,2	-	9,1	-	4,3
LIPERI	A	2538	1229	1137	172	1122	573	234	15	-	151	408	-	3	-	1
	Ax	40,8	33,5	51,3	50,6	54,6	26,2	43,0	9,2	-	68,0	98,8	-	0,6	-	2,6

A - KÄÄNIMÄÄRÄ - ANTAL RÖSTER - VOTES
 A% - % KAIKISTA KÄÄNISTÄ - I % AV ALLA RÖSTER - PER 100 OF ALL VOTES

VAALIPIIRI JA KUNTA VALKRETS OCH KOMMUN CONSTITUENCY AND MUNICIPALITY	LKP LFP	NAISP KVINNOP.	LLP NLP	EKA	KTP KAP	SEP PPP	YVP	MUUT ÖVRIGA OTHERS
KERIMÄKI	A	10	-	-	-	-	-	-
	A%	100,0	-	-	-	-	-	-
MIKKELIN MLK- ST MICHELS LX	A	20	8	-	-	-	-	-
	A%	100,0	61,5	-	-	-	-	-
MÄNTYHARJU	A	7	1	-	-	-	-	-
	A%	100,0	20,0	-	-	-	-	-
PERTUNMAA	A	10	-	-	-	-	-	-
	A%	100,0	-	-	-	-	-	-
PIEKSAÄEN MLK	A	10	3	-	-	-	-	-
	A%	100,0	75,0	-	-	-	-	-
PUNKAHARJU	A	5	2	-	-	-	-	-
	A%	100,0	100,0	-	-	-	-	-
PUUMALA	A	7	-	-	-	-	-	-
	A%	100,0	-	-	-	-	-	-
RANTASALMI	A	6	-	-	-	-	-	-
	A%	100,0	-	-	-	-	-	-
RISTIINA	A	4	2	-	-	-	-	-
	A%	100,0	28,6	-	-	-	-	-
SAVONRANTA	A	1	1	-	-	-	-	-
	A%	100,0	50,0	-	-	-	-	-
SULKAVA	A	2	1	-	-	-	-	-
	A%	100,0	33,3	-	-	-	-	-
SYSMÄ	A	12	-	-	-	-	-	-
	A%	100,0	-	-	-	-	-	-
VIRTASALMI	A	-	-	-	-	-	-	-
	A%	-	-	-	-	-	-	-
ULKOSUOMALAISET UTLANDSPINLÄNDARE CITIZENS ABROAD	A	2	-	-	-	-	-	-
	A%	100,0	-	-	-	-	-	-
NIISTÄ RUOTSISSA DÄRAV I SVERIGE OF WHICH IN SWEDEN	A	2	-	-	-	-	-	-
	A%	100,0	-	-	-	-	-	-
POHJOIS-KARJALAN L. NORRA KARELENS LÄNS YHTEENSÄ-SUMMA-TOTAL	A	189	207	118	-	64	-	-
	A%	83,6	100,0	100,0	-	68,8	-	-
KAUPUNCI-STÄDER- URBAN MUNICIPALITIES	A	125	112	77	-	26	-	-
	A%	89,9	100,0	100,0	-	60,5	-	-
JOENSUU	A	108	63	43	-	11	-	-
	A%	91,5	100,0	100,0	-	50,0	-	-
KITEE	A	5	14	4	-	4	-	-
	A%	71,4	100,0	100,0	-	80,0	-	-
LIEKSA	A	5	13	10	-	3	-	-
	A%	83,3	100,0	100,0	-	60,0	-	-
NURMES	A	4	13	5	-	5	-	-
	A%	100,0	100,0	100,0	-	71,4	-	-
OUTOKUMPU	A	3	9	15	-	3	-	-
	A%	75,0	100,0	100,0	-	75,0	-	-
MUUT KUNNAT- ÖVRIGA KOMMUNER- OTHER MUNICIPALITIES	A	64	92	41	-	37	-	-
	A%	75,3	100,0	100,0	-	75,5	-	-
ENO	A	6	13	10	-	6	-	-
	A%	75,0	100,0	100,0	-	66,7	-	-
ILOMANTSI	A	2	7	5	-	6	-	-
	A%	66,7	100,0	100,0	-	85,7	-	-
JUUKA	A	2	6	-	-	-	-	-
	A%	66,7	100,0	-	-	-	-	-
KESÄLAHTI	A	-	5	1	-	1	-	-
	A%	-	100,0	100,0	-	25,0	-	-
KIIHTELYSVAARA	A	-	2	2	-	2	-	-
	A%	-	100,0	100,0	-	100,0	-	-
KONTIOLAHTI	A	24	17	9	-	2	-	-
	A%	92,3	100,0	100,0	-	100,0	-	-
LIPERI	A	11	11	3	-	6	-	-
	A%	73,3	100,0	100,0	-	100,0	-	-

TAULU 10. (JATK.) - TABELL 10. (PORTS.) - TABLE 10. (CONT.)

VAALIPIIRI JA KUNTA VALKRETS OCH KOMMUN CONSTITUENCY AND MUNICIPALITY	A - KÄÄNIMÄÄRÄ - ANTAL RÖSTER - VOTES A% - % KAIKISTA KÄÄNISTÄ - I % AV ALLA RÖSTER - PER 100 OF ALL VOTES															
	YHTEENSÄ - SUMMA - TOTAL			SDP	KESK CENT	KOK SAML	VAS VÄNST LEFT	RKP SFP	VIHR DE GRÖNA THE GREENS	SKL FKF	NUORS. UNGF.	SMP FLP	EKO EKOL	VSL		
	KAIKKI ALL	EI-SOS. ICKE-S. NON-SOC	SOS. SOC.												MUUT ÖVR. OTH.	
POLVIJÄRVI	A	872	690	134	48	123	321	68	11	-	35	290	-	4	-	2
	A%	26,5	35,2	11,3	34,3	11,2	22,3	51,5	13,4	-	44,9	100,0	-	4,8	-	5,7
FYHÄSELKÄ	A	1284	834	353	97	332	384	207	21	-	85	233	-	2	-	4
	A%	39,7	44,4	31,0	44,9	33,1	34,1	51,9	15,6	-	61,6	95,5	-	2,0	-	14,8
RÄÄKKYLÄ	A	449	324	83	42	75	150	48	8	-	23	123	-	2	-	8
	A%	23,5	25,9	14,4	51,9	14,9	15,1	55,8	11,3	-	53,5	99,2	-	4,3	-	66,7
TOHMAJÄRVI	A	822	549	200	73	192	166	160	8	-	56	220	-	2	-	4
	A%	28,0	31,4	18,8	57,5	19,7	14,3	49,8	9,2	-	71,8	96,5	-	5,1	-	21,1
TUUPOVAARA	A	366	236	116	14	108	116	59	8	-	7	59	-	-	-	2
	A%	25,9	35,1	22,6	6,2	23,1	24,9	52,2	17,8	-	5,5	95,2	-	-	-	2,4
VALTIMO	A	659	503	135	21	128	357	16	7	-	14	126	-	4	-	1
	A%	38,2	50,0	20,7	31,8	27,5	49,5	14,3	3,8	-	56,0	99,2	-	8,5	-	5,0
VÄRTSILÄ	A	123	83	26	14	26	35	12	-	-	11	35	-	1	-	1
	A%	29,0	32,7	17,9	56,0	18,3	19,0	54,5	-	-	78,6	92,1	-	10,0	-	12,5
ULKOSUOMALAISET UTLANDSFINLÄNDARE CITIZENS ABROAD	A	108	38	52	18	42	14	15	10	-	13	9	-	-	-	1
	A%	46,8	48,7	41,9	62,1	42,0	48,3	51,7	41,7	-	65,0	100,0	-	-	-	50,0
NIISTÄ RUOTSISSA DÄRAV I SVERIGE OF WHICH IN SVEDEN	A	60	16	33	11	26	8	6	7	-	7	2	-	-	-	1
	A%	41,7	36,4	38,4	78,6	38,8	44,4	42,9	36,8	-	87,5	100,0	-	-	-	50,0
KUOPION L -KUOPIO L. YHTEENSÄ-SUMMA-TOTAL	A	42096	18081	18706	5309	15478	8191	9890	3228	-	4239	-	535	-	-	505
	A%	31,7	27,1	34,6	44,4	47,3	19,2	59,6	15,2	-	57,4	-	21,6	-	-	31,6
KAUPUNGIT-STÄDER- URBAN MUNICIPALITIES	A	25900	10576	11820	3504	10595	3586	6990	1225	-	2834	-	366	-	-	293
	A%	33,5	31,0	33,7	43,0	47,8	19,6	57,6	9,6	-	53,7	-	20,1	-	-	39,2
KUOPIO	A	18265	7530	8401	2334	7417	2679	4851	984	-	1842	-	295	-	-	194
	A%	44,1	42,0	47,3	40,6	57,9	32,0	59,4	19,9	-	47,4	-	25,5	-	-	37,2
IISALMI	A	3013	1295	1245	473	1134	412	883	111	-	421	-	24	-	-	25
	A%	24,9	20,3	25,7	54,2	53,7	10,8	75,1	4,1	-	79,7	-	10,8	-	-	31,6
KIURUVESI	A	731	369	252	110	232	202	167	20	-	88	-	6	-	-	16
	A%	12,1	9,7	12,2	54,2	53,5	6,2	68,7	1,2	-	78,6	-	16,7	-	-	34,8
SUONENJOKI	A	943	353	418	172	338	137	216	80	-	160	-	6	-	-	6
	A%	20,5	14,1	24,1	46,0	28,4	7,1	61,0	14,8	-	77,3	-	5,3	-	-	23,1
VARKAUS	A	2948	1029	1504	415	1474	156	873	30	-	323	-	35	-	-	52
	A%	22,6	29,7	17,5	44,0	26,2	17,0	39,8	1,0	-	59,3	-	12,0	-	-	69,3
MUUT KUNNAT- ÖVRIGA KOMMUNER- OTHER MUNICIPALITIES	A	16038	7445	6820	1773	4832	4594	2851	1988	-	1379	-	166	-	-	210
	A%	29,1	22,9	36,2	47,1	46,2	18,9	65,0	23,8	-	66,7	-	25,8	-	-	24,9
JUANKOSKI	A	1394	522	789	83	344	311	211	445	-	53	-	10	-	-	20
	A%	42,5	28,6	60,8	51,6	52,0	22,6	75,1	70,3	-	56,4	-	43,5	-	-	55,6
KAAVI	A	725	344	329	52	240	268	76	89	-	19	-	6	-	-	26
	A%	35,4	28,8	47,1	33,5	52,3	29,1	67,9	37,4	-	52,8	-	25,0	-	-	28,3
KARTTULA	A	477	188	238	51	208	112	76	30	-	42	-	2	-	-	5
	A%	27,5	20,1	36,1	37,0	56,5	16,8	61,8	10,3	-	55,3	-	8,7	-	-	16,1
KEITELE	A	378	170	150	58	142	108	62	8	-	45	-	6	-	-	6
	A%	21,3	15,5	25,7	58,6	52,6	12,6	44,6	2,5	-	80,4	-	30,0	-	-	35,3
LAPINLAHTI	A	1127	890	160	77	98	686	204	62	-	60	-	8	-	-	9
	A%	27,8	35,5	12,1	34,4	11,9	36,3	73,4	12,6	-	61,2	-	26,7	-	-	10,7
LEPPÄVIRTA	A	1282	590	473	219	406	173	417	67	-	148	-	31	-	-	33
	A%	20,9	17,0	20,9	52,9	26,3	6,3	78,4	9,4	-	70,5	-	31,6	-	-	55,9
MAANINKA	A	628	292	267	69	248	213	79	19	-	56	-	5	-	-	8
	A%	29,7	21,0	47,3	43,7	64,6	19,0	73,8	10,6	-	65,9	-	22,7	-	-	22,2
NILSIÄ	A	1323	385	867	71	253	241	144	614	-	54	-	10	-	-	7
	A%	35,3	16,4	70,5	39,4	52,2	12,8	61,5	82,7	-	58,1	-	22,7	-	-	20,0
PIELAVESI	A	618	333	198	87	180	214	119	18	-	75	-	6	-	-	6
	A%	17,1	16,3	13,9	58,0	58,8	12,9	60,4	1,6	-	80,6	-	20,7	-	-	33,3
RAUTALAMPI	A	384	188	133	63	111	84	104	22	-	47	-	8	-	-	6
	A%	16,6	13,5	17,1	43,8	21,1	7,9	62,7	8,8	-	59,5	-	34,8	-	-	20,0
RAUTAVAARA	A	481	112	336	33	117	75	37	219	-	23	-	7	-	-	2
	A%	36,3	18,6	52,8	37,9	52,0	15,6	77,1	53,3	-	56,1	-	50,0	-	-	7,1
SIILINJÄRVI	A	3822	1484	1709	629	1541	755	729	168	-	560	-	43	-	-	25
	A%	41,5	33,2	48,8	51,0	60,0	26,4	61,2	18,0	-	70,5	-	23,2	-	-	11,2
SONKAJÄRVI	A	611	345	214	52	171	97	248	43	-	39	-	3	-	-	10
	A%	18,7	15,5	23,1	41,6	47,8	8,3	91,2	7,6	-	61,9	-	15,8	-	-	32,3

TILASTOKESKUS / VAALITILASTOT

A = ÄÄNIMÄÄRÄ - ANTAL RÖSTER - VOTES
A% = % KAIKISTA ÄÄNISTÄ - I % AV ALLA RÖSTER - PER 100 OF ALL VOTES

VAALIPIIRI JA KUNTA VALKRETS OCH KOMMUN CONSTITUENCY AND MUNICIPALITY		LKP LFP	NAISP KVINNOP.	LLP NLP	EKA	KTP KAP	SEP FPP	YVP	MUUT ÖVRIGA OTHERS
POLVIJÄRVI	A	7	8	3	-	-	-	-	-
	A%	50,0	100,0	100,0	-	-	-	-	-
PYHÄSELKÄ	A	8	5	3	-	-	-	-	-
	A%	100,0	100,0	100,0	-	-	-	-	-
RÄÄKKYLÄ	A	1	8	1	-	-	2	-	-
	A%	50,0	100,0	100,0	-	-	100,0	-	-
TOHMAJÄRVI	A	1	4	3	-	-	6	-	-
	A%	33,3	100,0	100,0	-	-	100,0	-	-
TUUPOVAARA	A	2	2	-	-	-	3	-	-
	A%	100,0	100,0	-	-	-	75,0	-	-
VALTIMO	A	-	2	1	-	-	3	-	-
	A%	-	100,0	100,0	-	-	60,0	-	-
VÄRTSILÄ	A	-	2	-	-	-	-	-	-
	A%	-	100,0	-	-	-	-	-	-
ULKOSUOMALAISET UTLANDSFINLÄNDARE CITIZENS ABROAD	A	-	3	-	-	-	1	-	-
	A%	-	100,0	-	-	-	100,0	-	-
NIISTÄ RUOTSISSA DÄRAV I SVERIGE OF WHICH IN SWEDEN	A	-	2	-	-	-	1	-	-
	A%	-	100,0	-	-	-	100,0	-	-
KUOPIOIN L - KUOPIO L. YHTEENSÄ-SUMMA-TOTAL	A	-	-	-	-	-	30	-	-
	A%	-	-	-	-	-	19,0	-	-
KAUPUNGIT-STÄDER- URBAN MUNICIPALITIES	A	-	-	-	-	-	11	-	-
	A%	-	-	-	-	-	14,3	-	-
KUOPIO	A	-	-	-	-	-	3	-	-
	A%	-	-	-	-	-	10,7	-	-
IISALMI	A	-	-	-	-	-	3	-	-
	A%	-	-	-	-	-	33,3	-	-
KIURUVESI	A	-	-	-	-	-	-	-	-
	A%	-	-	-	-	-	-	-	-
SUONENJOKI	A	-	-	-	-	-	-	-	-
	A%	-	-	-	-	-	-	-	-
VARKAUS	A	-	-	-	-	-	5	-	-
	A%	-	-	-	-	-	29,4	-	-
MUUT KUNNAT- ÖVRIGA KOMMUNER- OTHER MUNICIPALITIES	A	-	-	-	-	-	18	-	-
	A%	-	-	-	-	-	23,1	-	-
JUANKOSKI	A	-	-	-	-	-	-	-	-
	A%	-	-	-	-	-	-	-	-
KAAVI	A	-	-	-	-	-	1	-	-
	A%	-	-	-	-	-	100,0	-	-
KARTTULA	A	-	-	-	-	-	2	-	-
	A%	-	-	-	-	-	66,7	-	-
KEITELE	A	-	-	-	-	-	1	-	-
	A%	-	-	-	-	-	33,3	-	-
LAPINLAHTI	A	-	-	-	-	-	-	-	-
	A%	-	-	-	-	-	-	-	-
LEPPÄVIRTA	A	-	-	-	-	-	7	-	-
	A%	-	-	-	-	-	18,4	-	-
MAANINKA	A	-	-	-	-	-	-	-	-
	A%	-	-	-	-	-	-	-	-
NILSIÄ	A	-	-	-	-	-	-	-	-
	A%	-	-	-	-	-	-	-	-
PIELAVESI	A	-	-	-	-	-	-	-	-
	A%	-	-	-	-	-	-	-	-
RAUTALAMPI	A	-	-	-	-	-	2	-	-
	A%	-	-	-	-	-	40,0	-	-
RAUTAVAARA	A	-	-	-	-	-	1	-	-
	A%	-	-	-	-	-	50,0	-	-
SIILINJÄRVI	A	-	-	-	-	-	1	-	-
	A%	-	-	-	-	-	20,0	-	-
SONKAJÄRVI	A	-	-	-	-	-	-	-	-
	A%	-	-	-	-	-	-	-	-

TAULU 10. (JATK.) - TABELL 10. (FORTS.) - TABLE 10. (CONT.)

VAALIPIIRI JA KUNTA VALKRETS OCH KOMMUN CONSTITUENCY AND MUNICIPALITY	A = ÄÄNIMÄÄRÄ - ANTAL RÖSTER - VOTES Ä% = % KAIKISTA ÄÄNISTÄ - I % AV ALLA RÖSTER - PER 100 OF ALL VOTES				SDP	KESK CENT	KOK SAML	VAS VÄNST LEFT	RKP SFP	VIHR DE GRÖNA THE GREENS	SKL FKF	NUORS. UNGF.	SMP FLP	EKO EKOL	VSL	
	YHTEENSÄ - SUMMA - TOTAL															
	1) KAIKKI ALL	2) EI-SOS. ICKE-S. NON-SOC	3) SOS. SOC.	MUUT ÖVR. OTH.												
TERVO	A	311	143	133	35	125	101	42	8	-	26	-	4	-	-	5
	Ä%	26,4	18,6	40,1	46,1	60,7	16,3	53,8	6,3	-	65,0	-	33,3	-	-	26,3
TUUSNIEMI	A	894	655	194	45	140	562	93	54	-	22	-	6	-	-	17
	Ä%	47,8	55,6	33,0	43,3	49,6	59,9	72,7	17,7	-	57,9	-	25,0	-	-	43,6
VARPAISJÄRVI	A	459	273	161	25	114	223	50	47	-	20	-	-	-	-	5
	Ä%	26,0	22,5	34,1	32,5	45,1	22,8	72,5	21,6	-	52,6	-	-	-	-	21,7
VEHMERSALMI	A	346	178	135	33	107	144	34	28	-	21	-	4	-	-	7
	Ä%	27,8	21,0	40,9	48,5	52,2	20,4	70,8	22,6	-	67,7	-	25,0	-	-	53,8
VESANTO	A	438	189	199	50	178	141	48	21	-	40	-	3	-	-	6
	Ä%	24,6	15,3	43,1	57,5	52,2	15,9	16,9	17,6	-	72,7	-	23,1	-	-	40,0
VIEREMÄ	A	340	164	135	41	109	86	78	26	-	29	-	4	-	-	7
	Ä%	13,3	9,6	17,7	48,2	54,0	5,9	79,6	4,6	-	60,4	-	23,5	-	-	43,8
ULKOSUOMALAISET UTLANDSFINLÄNDARE CITIZENS ABROAD	A	158	60	66	32	51	11	49	15	-	26	-	3	-	-	2
	Ä%	45,0	40,5	45,2	56,1	54,3	17,7	74,2	29,4	-	65,0	-	37,5	-	-	40,0
NIISTÄ RUOTSISSA DÄRAV I SVERIGE OF WHICH IN SWEDEN	A	78	18	47	13	35	3	15	12	-	11	-	1	-	-	1
	Ä%	41,9	30,5	45,2	56,5	52,2	11,5	68,2	33,3	-	61,1	-	100,0	-	-	33,3
KESKI-SUOMEN LÄÄNIN- MELLERSTA FINLANDS LÄNS YHTEENSÄ-SUMMA-TOTAL	A	44298	15994	22912	5392	16504	8405	6261	6390	-	3577	1328	918	-	57	240
	Ä%	31,8	24,6	37,3	42,8	37,9	23,6	34,1	35,8	-	42,5	13,7	42,1	-	100,0	20,0
KAUPUNGIT-STÄDER- URBAN MUNICIPALITIES	A	23235	7249	12607	3379	9550	3222	3377	3046	-	2360	650	528	-	25	121
	Ä%	31,3	23,9	35,1	42,8	37,3	22,4	30,7	29,6	-	42,3	14,5	42,3	-	100,0	19,2
JYVÄSKYLÄ	A	14216	4094	7832	2290	5857	1668	2019	1970	-	1601	407	357	-	17	82
	Ä%	36,0	28,6	40,6	39,4	40,2	32,9	29,6	41,8	-	37,4	17,6	40,0	-	100,0	24,2
JÄMSÄ	A	1880	458	1238	184	1156	279	168	82	-	100	11	48	-	1	11
	Ä%	27,1	13,7	39,8	37,9	53,6	19,3	11,2	8,6	-	45,2	3,1	46,6	-	100,0	8,3
JÄMSÄNKOSKI	A	954	210	590	154	523	101	103	65	-	84	6	39	-	3	2
	Ä%	22,8	16,0	23,2	49,2	36,4	17,9	17,5	5,9	-	57,5	4,0	51,3	-	100,0	3,4
KEURUU	A	863	439	250	174	191	79	352	59	-	142	8	17	-	-	3
	Ä%	11,8	10,1	9,3	58,4	8,4	2,4	58,4	14,6	-	64,5	3,4	44,7	-	-	12,0
SAARIJÄRVI	A	1028	526	261	241	193	342	164	66	-	194	20	21	-	1	9
	Ä%	18,1	15,3	13,8	70,5	12,4	15,7	27,6	19,9	-	77,6	3,5	55,3	-	100,0	27,3
SUOLAHTI	A	1450	371	974	105	807	131	108	165	-	63	132	20	-	2	3
	Ä%	43,6	40,6	44,0	54,4	68,5	41,9	48,4	16,0	-	52,9	36,6	54,1	-	100,0	18,8
ÄÄNEKOSKI	A	2844	1151	1462	231	823	622	463	639	-	175	66	26	-	1	11
	Ä%	38,8	42,9	34,9	51,4	33,8	42,5	67,4	36,6	-	52,4	13,3	40,0	-	100,0	42,3
MUUT KUNNAT- ÖVRIGA KOMMUNER- OTHER MUNICIPALITIES	A	20881	8697	10202	1982	6877	5168	2854	3318	-	1199	675	389	-	31	118
	Ä%	32,4	25,2	40,4	42,7	38,9	24,5	39,2	44,1	-	42,7	13,0	42,1	-	100,0	20,8
HANKASALMI	A	1292	526	641	125	235	425	89	405	-	79	12	16	-	1	20
	Ä%	40,3	28,6	56,9	52,1	41,0	30,2	42,6	73,9	-	63,7	6,4	61,5	-	100,0	25,6
JOUTSA	A	648	349	242	57	219	180	158	23	-	27	11	13	-	3	4
	Ä%	28,7	24,0	36,6	40,4	36,6	19,0	46,9	36,5	-	35,5	7,1	36,1	-	100,0	28,6
JYVÄSKYLÄN MLK	A	5722	1887	3118	717	2216	906	771	901	-	456	210	152	-	9	30
	Ä%	35,6	29,3	39,3	42,3	38,7	31,4	33,1	40,9	-	40,6	18,0	46,5	-	100,0	22,2
KANNONKOSKI	A	170	44	99	27	71	22	18	28	-	16	4	2	-	2	4
	Ä%	15,8	6,5	28,0	57,4	26,9	3,8	38,3	31,5	-	53,3	11,4	40,0	-	100,0	66,7
KARSTULA	A	738	427	247	64	211	278	147	36	-	31	2	14	-	-	8
	Ä%	25,8	21,1	35,7	46,0	34,5	20,6	49,3	47,4	-	47,7	0,8	48,3	-	-	25,0
KINNULA	A	244	99	123	22	82	65	30	41	-	13	4	2	-	2	3
	Ä%	19,4	11,1	39,2	43,1	36,9	8,5	38,0	45,6	-	50,0	9,3	28,6	-	100,0	25,0
KIVIJÄRVI	A	265	161	92	12	91	127	33	1	-	7	1	3	-	-	1
	Ä%	26,0	23,4	30,6	37,5	31,4	22,2	41,2	9,1	-	36,8	3,2	37,5	-	-	25,0
KONNEVESI	A	718	428	261	29	213	193	30	48	-	16	205	5	-	-	6
	Ä%	36,0	34,9	38,2	34,9	50,0	26,8	28,8	18,7	-	35,6	68,6	31,3	-	-	35,3
KORPILAHTI	A	884	369	400	115	281	254	108	118	-	70	7	23	-	1	3
	Ä%	31,6	23,6	39,7	49,8	44,2	23,5	36,1	32,2	-	52,6	4,4	37,1	-	100,0	18,8
KUHMOINEN	A	548	163	316	69	297	79	80	19	-	37	4	20	-	-	1
	Ä%	31,0	16,2	50,3	51,9	56,6	16,3	22,0	18,4	-	63,8	3,1	50,0	-	-	4,2
KYYJÄRVI	A	164	94	50	20	44	69	23	5	-	15	2	-	-	2	-
	Ä%	16,0	12,2	23,5	47,6	23,5	11,7	42,6	20,0	-	62,5	1,9	-	-	100,0	-
LAUKAA	A	4144	2019	1885	240	1101	1258	706	784	-	143	55	50	-	2	14
	Ä%	48,6	47,8	50,9	39,9	45,3	50,1	69,6	61,9	-	40,7	8,7	46,7	-	100,0	13,3

A = ÄÄNIMÄÄRÄ - ANTAL RÖSTER - VOTES
 A% = % KAIKISTA ÄÄNISTÄ - I % AV ALLA RÖSTER - PER 100 OF ALL VOTES

VAALIPIIRI JA KUNTA VALKRETS OCH KOMMUN CONSTITUENCY AND MUNICIPALITY	LKP LFP	NAISP KVINNOP.	LIP NLP	EKA	KTP KAP	SEP FPP	YVP	MUUT ÖVRIGA OTHERS
TERVO	A	-	-	-	-	-	-	-
	A%	-	-	-	-	-	-	-
TUUSNIEMI	A	-	-	-	-	-	-	-
	A%	-	-	-	-	-	-	-
VARPAISJÄRVI	A	-	-	-	-	-	-	-
	A%	-	-	-	-	-	-	-
VEHMERSALMI	A	-	-	-	-	-	1	-
	A%	-	-	-	-	-	20,0	-
VESANTO	A	-	-	-	-	-	1	-
	A%	-	-	-	-	-	50,0	-
VIEREMÄ	A	-	-	-	-	-	1	-
	A%	-	-	-	-	-	50,0	-
ULKOSUOMALAISET UTLANDSPINLÄNDARE CITIZENS ABROAD	A	-	-	-	-	-	1	-
	A%	-	-	-	-	-	33,3	-
NIISTÄ RUOTSISSA DÄRAV I SVERIGE OF WHICH IN SWEDEN	A	-	-	-	-	-	-	-
	A%	-	-	-	-	-	-	-
KESKI-SUOMEN LÄÄNIN- MELLERSTA FINLANDS LÄNS YHTEENSÄ-SUMMA-TOTAL	A	-	600	-	-	18	-	-
	A%	-	100,0	-	-	17,6	-	-
KAUPUNGIT-STÄDER- URBAN MUNICIPALITIES	A	-	345	-	-	11	-	-
	A%	-	100,0	-	-	23,4	-	-
JYVÄSKYLÄ	A	-	233	-	-	5	-	-
	A%	-	100,0	-	-	23,8	-	-
JÄMSÄ	A	-	24	-	-	-	-	-
	A%	-	100,0	-	-	-	-	-
JÄMSÄNKOSKI	A	-	26	-	-	2	-	-
	A%	-	100,0	-	-	50,0	-	-
KEURUU	A	-	12	-	-	-	-	-
	A%	-	100,0	-	-	-	-	-
SAARIJÄRVI	A	-	16	-	-	2	-	-
	A%	-	100,0	-	-	50,0	-	-
SUOLAHTI	A	-	17	-	-	2	-	-
	A%	-	100,0	-	-	28,6	-	-
ÄÄNEKOSKI	A	-	17	-	-	-	-	-
	A%	-	100,0	-	-	-	-	-
MUUT KUNNAT- ÖVRIGA KOMMUNER- OTHER MUNICIPALITIES	A	-	245	-	-	7	-	-
	A%	-	100,0	-	-	13,2	-	-
HANKASALMI	A	-	9	-	-	1	-	-
	A%	-	100,0	-	-	16,7	-	-
JOUTSA	A	-	10	-	-	-	-	-
	A%	-	100,0	-	-	-	-	-
JYVÄSKYLÄN MLK	A	-	70	-	-	1	-	-
	A%	-	100,0	-	-	9,1	-	-
KANNONKOSKI	A	-	3	-	-	-	-	-
	A%	-	100,0	-	-	-	-	-
KARSTULA	A	-	11	-	-	-	-	-
	A%	-	100,0	-	-	-	-	-
KINNULA	A	-	2	-	-	-	-	-
	A%	-	100,0	-	-	-	-	-
KIVIJÄRVI	A	-	1	-	-	-	-	-
	A%	-	100,0	-	-	-	-	-
KONNEVESI	A	-	2	-	-	-	-	-
	A%	-	100,0	-	-	-	-	-
KORPILAHTI	A	-	18	-	-	1	-	-
	A%	-	100,0	-	-	25,0	-	-
KUHMOINEN	A	-	11	-	-	-	-	-
	A%	-	100,0	-	-	-	-	-
KYYJÄRVI	A	-	3	-	-	1	-	-
	A%	-	100,0	-	-	100,0	-	-
LAUKAA	A	-	31	-	-	-	-	-
	A%	-	100,0	-	-	-	-	-

TAULU 10. (JATK.) - TABELL 10. (FORTS.) - TABLE 10. (CONT.)

VAALIPIIRI JA KUNTA VALKRETS OCH KOMMUN CONSTITUENCY AND MUNICIPALITY	A - ÄNNIMÄÄRÄ - ANTAL RÖSTER - VOTES A% - % KAIKISTA ÄÄNISTÄ - I % AV ALLA RÖSTER - PER 100 OF ALL VOTES															
	YHTEENSÄ - SUMMA - TOTAL				SDP	KESK CENT	KOK SAML	VAS VÄNST LEFT	RKP SFP	VIHR DE GRÖNA THE GREENS	SKL FKF	NUORS. UNGF.	SMP FLP	EKO EKOL	VSL	
	1) 2) 3)	KAIKKI ALLA ALL	EI-SOS. ICKE-S. NON-SOC	SOS. SOC.												MUUT ÖVR. OTH.
LEIVONMÄKI	A	174	77	77	20	65	39	31	12	-	14	7	3	-	-	1
	A%	24.1	15.6	40.7	51.3	48.5	11.5	50.0	22.2	-	50.0	8.6	42.9	-	-	50.0
LUHANKA	A	241	145	83	13	79	26	115	4	-	6	4	1	-	-	-
	A%	38.3	33.7	47.7	52.0	54.1	10.3	80.4	14.8	-	50.0	14.8	25.0	-	-	-
MULTIA	A	133	46	74	13	51	19	26	23	-	11	1	1	-	1	-
	A%	9.4	5.0	16.0	36.1	16.2	3.1	47.3	15.5	-	44.0	0.9	20.0	-	100.0	-
MUURAME	A	1199	373	688	138	519	211	132	169	-	92	30	29	-	-	4
	A%	32.4	24.7	39.6	30.8	41.3	28.7	24.0	35.3	-	31.4	13.9	25.7	-	-	14.8
PETÄJÄVESI	A	483	164	262	57	197	90	61	63	-	38	13	6	-	1	4
	A%	23.3	13.3	37.0	45.2	40.4	12.0	24.5	28.9	-	43.2	6.4	35.3	-	100.0	33.3
PIHTIPUDAS	A	693	368	263	62	234	310	50	28	-	34	8	13	-	-	3
	A%	23.7	21.6	23.6	56.4	35.8	22.9	30.3	6.1	-	58.6	4.6	56.5	-	-	17.6
PYLKÖNMÄKI	A	70	37	25	8	17	31	5	8	-	6	1	1	-	-	-
	A%	10.0	6.9	16.9	50.0	17.2	10.0	21.7	16.7	-	54.5	1.7	50.0	-	-	-
SUMIAINEN	A	285	194	76	15	46	109	25	30	-	7	60	3	-	2	-
	A%	34.9	35.3	33.2	38.5	48.9	28.8	51.0	22.6	-	26.9	52.2	50.0	-	100.0	-
TOIVAKKA	A	355	139	178	38	142	102	30	36	-	21	7	5	-	1	2
	A%	27.7	17.7	42.5	50.0	40.9	21.9	25.4	50.7	-	48.8	3.6	38.5	-	100.0	20.0
UURAINEN	A	343	135	182	26	133	81	48	49	-	13	6	6	-	-	4
	A%	20.6	12.4	36.5	35.1	38.3	17.2	48.0	32.5	-	31.0	1.2	46.2	-	-	30.8
VIITASAARI	A	1368	453	820	95	333	294	138	487	-	47	21	21	-	4	6
	A%	29.6	18.5	42.1	43.4	25.4	19.0	25.1	76.6	-	43.9	6.4	38.9	-	100.0	21.4
ULKOSUOMALAISET UTLANDSFINLÄNDARE CITIZENS ABROAD	A	182	48	103	31	77	15	30	26	-	18	3	1	-	1	1
	A%	36.0	27.0	37.9	55.4	37.0	20.8	39.0	41.9	-	56.3	11.1	16.7	-	100.0	20.0
NIISTÄ RUOTSISSA DÄRAV I SVERIGE OF WHICH IN SWEDEN	A	119	21	82	16	63	8	10	19	-	7	3	1	-	1	-
	A%	36.6	28.4	36.6	59.3	36.0	22.9	37.0	39.6	-	63.6	25.0	25.0	-	100.0	-
VAASAN LÄÄNIN-VASA LÄNS YHTEENSÄ-SUMMA-TOTAL	A	75190	53757	17408	4025	14638	29318	9026	2770	14293	2587	-	775	371	39	153
	A%	29.4	29.4	28.5	33.4	32.0	34.8	31.1	18.5	28.1	39.2	-	29.8	4.8	100.0	11.4
KAUPUNGIT-STÄDER- URBAN MUNICIPALITIES	A	39477	25108	11713	2656	9882	12021	5278	1831	7255	1710	-	537	103	23	80
	A%	30.0	29.7	29.2	38.1	32.8	36.6	34.3	18.6	27.6	46.2	-	29.8	2.9	100.0	11.9
VAASA-VASA	A	11907	4656	6270	981	5305	1172	902	965	2317	581	-	286	11	7	41
	A%	40.1	30.9	49.9	48.4	57.9	48.1	22.5	28.7	31.0	50.0	-	51.5	5.4	100.0	24.8
ALAJÄRVI	A	675	598	42	35	34	525	73	8	-	25	-	3	-	-	-
	A%	12.5	12.8	7.3	23.3	8.6	21.6	25.8	4.5	-	65.8	-	9.1	-	-	-
ALAVUS-ALAVO	A	1587	1159	354	74	340	594	538	14	3	60	-	6	16	-	-
	A%	26.7	25.6	29.7	32.9	38.2	17.5	68.9	4.7	50.0	61.9	-	7.7	9.4	-	-
KANNUS	A	511	373	87	51	75	276	87	12	4	24	-	10	6	-	4
	A%	14.8	14.5	11.4	37.8	13.3	12.9	46.0	6.2	66.7	51.1	-	33.3	6.5	-	14.3
KASKINEN-KASKÖ	A	347	132	192	23	168	45	31	24	51	12	-	7	-	-	-
	A%	35.6	27.2	44.4	39.7	57.3	50.0	37.8	17.8	17.5	35.3	-	58.3	-	-	-
KAUHAVA	A	838	537	235	66	208	409	114	27	3	30	-	24	9	-	2
	A%	17.1	14.0	26.3	38.8	33.4	14.2	21.0	11.8	37.5	40.5	-	51.1	3.9	-	7.1
KOKKOLA-KARLEBY	A	3995	2437	1087	471	687	832	832	400	684	347	-	52	10	6	14
	A%	20.8	22.4	16.9	25.1	14.3	20.3	67.6	24.6	24.8	38.4	-	8.2	4.8	100.0	8.3
KRISTIINANKAUPUNKI- KRISTINESTAD	A	1341	989	291	61	255	311	115	36	550	31	-	15	5	1	1
	A%	26.5	24.2	36.1	34.9	43.1	43.6	37.3	16.9	19.2	28.2	-	53.6	6.8	100.0	14.3
KURIKKA	A	1960	1484	362	114	263	1167	289	99	1	78	-	23	19	1	1
	A%	30.0	32.4	21.1	46.2	18.9	38.3	24.1	30.8	14.3	52.3	-	57.5	17.1	100.0	7.1
LAPUA-LAPPO	A	3381	2996	337	48	309	2823	157	28	4	18	-	17	8	-	3
	A%	39.5	44.8	22.8	12.8	26.6	69.5	7.8	8.9	20.0	7.7	-	29.8	2.8	-	7.3
NÄRPÖ-NÄRPES	A	1186	1099	76	11	51	78	1	25	1014	6	-	2	2	1	-
	A%	18.8	19.0	15.4	27.5	13.5	55.7	6.3	22.3	18.6	22.2	-	40.0	18.2	100.0	-
PIETARSARI-JAKOBSTAD	A	2737	2115	385	237	320	423	116	65	1559	155	-	15	2	2	3
	A%	24.1	37.8	7.1	68.7	9.4	64.5	36.4	3.3	37.7	82.0	-	23.4	4.1	100.0	16.7
SEINÄJOKI	A	5883	4535	1028	320	982	2732	1727	46	11	209	-	67	10	3	8
	A%	37.2	46.8	19.5	37.6	20.8	55.3	45.0	8.6	30.6	43.6	-	41.1	4.0	100.0	11.4
UUSIKARLEPPY- NYKARLEBY	A	1221	1128	77	16	18	64	9	59	1051	13	-	2	-	-	1
	A%	28.1	32.2	9.5	47.1	2.8	42.7	23.7	35.5	33.4	65.0	-	66.7	-	-	25.0
ÄHTÄRI	A	1908	870	890	148	867	570	287	23	3	121	-	8	5	2	2
	A%	47.7	35.4	69.0	57.6	79.7	35.0	51.5	11.6	23.1	87.1	-	16.3	5.6	100.0	7.1

A - ÄÄNIMÄÄRÄ - ANTAL RÖSTER - VOTES
 A% - % KAIKISTA ÄÄNISTÄ - I % AV ALLA RÖSTER - PER 100 OF ALL VOTES

VAALIPIIRI JA KUNTA VALKRETS OCH KOMMUN CONSTITUENCY AND MUNICIPALITY	LKP LFP	NAISP KVINNOP.	LLP NLP	EKA	KTP KAP	SEP FPP	YVP	MUUT ÖVRIGA OTHERS
LEIVONMÄKI	A	2	-	-	-	-	-	-
	A%	100,0	-	-	-	-	-	-
LUHANKA	A	6	-	-	-	-	-	-
	A%	100,0	-	-	-	-	-	-
MULTIA	A	-	-	-	-	-	-	-
	A%	-	-	-	-	-	-	-
MURAME	A	13	-	-	-	-	-	-
	A%	100,0	-	-	-	-	-	-
PETÄJÄVESI	A	8	-	-	2	-	-	-
	A%	100,0	-	-	66,7	-	-	-
PIHTIPUDAS	A	12	-	-	1	-	-	-
	A%	100,0	-	-	33,3	-	-	-
PYLKÖNMÄKI	A	1	-	-	-	-	-	-
	A%	100,0	-	-	-	-	-	-
SUMIAINEN	A	3	-	-	-	-	-	-
	A%	100,0	-	-	-	-	-	-
TOIVAKKA	A	9	-	-	-	-	-	-
	A%	100,0	-	-	-	-	-	-
UURAINEN	A	3	-	-	-	-	-	-
	A%	100,0	-	-	-	-	-	-
VIITASAARI	A	17	-	-	-	-	-	-
	A%	100,0	-	-	-	-	-	-
ULKOSUOMALAISET UTLANDSFINLÄNDARE CITIZENS ABROAD	A	10	-	-	-	-	-	-
	A%	100,0	-	-	-	-	-	-
NIISTÄ RUOTSISSA DÄRAV I SVERIGE OF WHICH IN SWEDEN	A	7	-	-	-	-	-	-
	A%	100,0	-	-	-	-	-	-
VAASAN LÄÄNIN-VASA LÄNS YHTEENSÄ-SUMMA-TOTAL	A	749	429	-	-	-	42	-
	A%	100,0	100,0	-	-	-	12,6	-
KAUPUNGIT-STÄDER- URBAN MUNICIPALITIES	A	451	293	-	-	-	13	-
	A%	100,0	100,0	-	-	-	11,5	-
VAASA-VASA	A	254	58	-	-	-	8	-
	A%	100,0	100,0	-	-	-	47,1	-
ALAJÄRVI	A	7	-	-	-	-	-	-
	A%	100,0	-	-	-	-	-	-
ALAVUS-ALAVO	A	8	8	-	-	-	-	-
	A%	100,0	100,0	-	-	-	-	-
KANNUS	A	12	-	-	-	-	1	-
	A%	100,0	-	-	-	-	10,0	-
KASKINEN-KASKÖ	A	5	4	-	-	-	-	-
	A%	100,0	100,0	-	-	-	-	-
KAUHAVA	A	2	10	-	-	-	-	-
	A%	100,0	100,0	-	-	-	-	-
KOKKOLA-KARLEBY	A	79	52	-	-	-	-	-
	A%	100,0	100,0	-	-	-	-	-
KRISTIINANKAUPUNKI- KRISTINESTAD	A	8	13	-	-	-	-	-
	A%	100,0	100,0	-	-	-	-	-
KURIKKA	A	8	10	-	-	-	1	-
	A%	100,0	100,0	-	-	-	20,0	-
LAPUA-LAPPO	A	4	10	-	-	-	-	-
	A%	100,0	100,0	-	-	-	-	-
NÄRPIÖ-NÄRPES	A	4	2	-	-	-	-	-
	A%	100,0	100,0	-	-	-	-	-
PIETARSAARI-JAKOBSTAD	A	15	61	-	-	-	1	-
	A%	100,0	100,0	-	-	-	100,0	-
SEINÄJOKI	A	55	31	-	-	-	2	-
	A%	100,0	100,0	-	-	-	10,5	-
UUSIKAARLEPPY- NYKARLEBY	A	4	-	-	-	-	-	-
	A%	100,0	-	-	-	-	-	-
ÄHTÄRI	A	5	15	-	-	-	-	-
	A%	100,0	100,0	-	-	-	-	-

TAULU 10. (JATK.) - TABELL 10. (FORTS.) - TABLE 10. (CONT.)

VAALIPIIRI JA KUNTA VALKRETS OCH KOMMUN CONSTITUENCY AND MUNICIPALITY	A - ÄÄNIMÄÄRÄ - ANTAL RÖSTER - VOTES			ÄÄN - % KAIKISTA ÄÄNISTÄ - I % AV ALLA RÖSTER - PER 100 OF ALL VOTES										EKO EKOL	VSL	
	YHTEENSÄ - KAIKKI ALL	SUMMA - TOTAL 1) EI-SOS. ICKE-S. NON-SOC	TOTAL 2) SOS. SOC.	MUUT 3) ÖVR. OTH.	SDP	KESK CENT	KOK SAML	VAS VÄNST LEFT	RKP SFP	VIHR DE GRÖNA THE GREENS	SKL FKP	NUORS. UNGF.	SMP FLP			
MUUT KUNNAT- ÖVRIGA KOMMUNER- OTHER MUNICIPALITIES	A	35296	28398	5565	1333	4653	17239	3704	912	6894	851	-	237	267	14	72
	Ax	28,7	29,2	27,2	26,6	30,3	33,6	27,3	18,1	28,6	29,7	-	30,1	6,4	100,0	10,7
ALAHÄRMÄ	A	738	589	122	27	106	558	25	16	4	10	-	8	2	-	6
	Ax	23,2	22,2	25,9	42,2	34,6	29,8	4,1	9,9	40,0	50,0	-	61,5	3,0	-	26,1
EVIJÄRVI	A	447	334	87	26	40	292	33	47	8	22	-	2	1	-	-
	Ax	22,6	21,3	24,3	47,3	21,2	23,7	26,0	28,1	47,1	84,6	-	14,3	0,8	-	-
HALSUA	A	314	297	9	8	6	287	3	3	4	5	-	1	1	-	1
	Ax	33,1	34,7	14,3	27,6	11,8	43,8	14,3	25,0	100,0	41,7	-	14,3	0,9	-	14,3
HIMANKA	A	400	304	71	25	35	260	39	36	3	12	-	3	1	-	1
	Ax	19,7	22,3	12,0	31,3	15,8	22,4	48,1	9,8	42,9	42,9	-	23,1	2,3	-	4,8
ILMAJOKI	A	2861	2524	266	71	248	1576	930	18	3	51	-	13	11	-	2
	Ax	40,9	48,6	17,7	23,4	18,3	46,4	64,8	12,4	37,5	51,0	-	32,5	6,3	-	10,0
ISOJOKI-STORÅ	A	377	301	64	12	58	249	42	6	2	9	-	1	8	-	-
	Ax	23,3	22,2	30,8	21,4	36,5	25,5	19,4	13,0	50,0	22,0	-	100,0	7,0	-	-
ISOKYRÖ-STORKYRO	A	1683	1372	274	37	250	1254	111	24	3	20	-	12	2	-	2
	Ax	52,6	56,5	45,1	22,7	48,4	69,9	23,2	26,7	37,5	51,3	-	54,5	3,4	-	2,3
JALASJÄRVI	A	2854	2603	186	65	158	2328	263	28	1	52	-	7	10	-	1
	Ax	50,0	55,4	21,2	48,9	23,2	65,9	32,6	14,5	20,0	61,2	-	50,0	3,9	-	7,1
JURVA	A	764	536	207	21	131	429	95	76	1	8	-	6	6	-	1
	Ax	25,7	27,4	27,2	8,2	36,2	29,9	26,2	19,2	10,0	3,6	-	50,0	6,7	-	10,0
KARIJOKI-BÖTOM	A	222	167	42	13	36	133	19	6	6	9	-	1	8	1	-
	Ax	18,1	16,1	28,2	32,5	37,9	18,4	9,0	11,3	27,3	34,6	-	50,0	12,1	100,0	-
KAUHAJOKI	A	1980	1224	680	76	650	884	175	30	2	41	-	19	161	1	6
	Ax	23,1	20,4	53,4	5,9	68,5	23,3	10,1	9,4	16,7	3,6	-	34,5	46,3	100,0	24,0
KAUSTINEN-KAUSTBY	A	633	552	44	37	39	437	81	5	28	22	-	8	1	1	-
	Ax	26,0	26,7	17,3	34,9	17,9	27,3	60,9	13,5	77,8	64,7	-	20,5	0,5	100,0	-
KORSNÄS	A	413	372	40	1	35	7	1	5	358	-	-	-	1	-	1
	Ax	28,8	28,1	37,7	33,3	36,5	63,6	33,3	50,0	27,7	-	-	-	50,0	-	100,0
KORTESJÄRVI	A	308	263	34	11	32	244	15	2	3	8	-	2	1	-	-
	Ax	17,9	17,4	20,6	28,9	22,1	19,4	11,3	10,0	60,0	72,7	-	22,2	1,5	-	-
KRUUNUPYY-KRONOBY	A	1076	1026	25	25	20	34	13	5	972	20	-	2	1	-	-
	Ax	24,1	24,5	11,8	41,7	10,5	15,0	61,9	25,0	26,4	64,5	-	13,3	2,6	-	-
KUORTANE	A	812	729	53	30	47	530	198	6	-	22	-	6	1	-	1
	Ax	27,8	29,3	15,3	36,1	16,3	32,0	36,1	10,5	-	56,4	-	31,6	0,7	-	10,0
KÄLVIA	A	461	379	40	42	30	298	77	10	1	27	-	6	1	1	2
	Ax	17,6	19,2	8,2	27,8	6,9	21,2	36,8	19,2	12,5	57,4	-	10,5	1,6	100,0	8,7
LAIHIA	A	1680	999	608	73	503	854	112	105	10	37	-	18	6	1	6
	Ax	40,1	37,4	46,0	37,4	52,2	49,3	16,6	29,4	27,0	44,6	-	58,1	4,7	100,0	10,3
LAPPAJÄRVI	A	616	464	79	73	73	410	53	6	-	66	-	3	-	-	1
	Ax	23,6	21,5	23,6	64,6	25,9	24,8	28,8	11,5	-	94,3	-	13,0	-	-	33,3
LEHTIMÄKI	A	452	402	22	28	22	379	22	-	1	27	-	1	-	-	-
	Ax	33,7	35,0	22,7	28,6	32,8	41,9	48,9	-	100,0	77,1	-	1,8	-	-	-
LESTIJÄRVI	A	110	85	20	5	8	74	11	12	-	-	-	-	-	-	1
	Ax	18,5	19,7	13,2	41,7	9,6	19,8	29,7	17,6	-	-	-	-	-	-	33,3
LOHTAJA	A	446	392	28	26	20	351	38	8	3	19	-	3	-	-	1
	Ax	24,9	28,0	9,3	29,5	7,3	31,8	35,8	29,6	100,0	51,4	-	17,6	-	-	12,5
LUOTO-LARSMO	A	222	203	13	6	12	8	3	1	192	3	-	1	-	-	-
	Ax	11,0	14,1	2,3	50,0	2,3	25,0	27,3	2,2	18,0	60,0	-	20,0	-	-	-
MAALAHTI-MALAX	A	852	632	197	23	172	49	2	25	572	8	-	4	-	-	2
	Ax	23,4	19,7	48,5	59,0	50,3	45,8	9,1	39,7	18,9	38,1	-	100,0	-	-	50,0
MAKSAMAA-MAXMO	A	336	318	14	4	13	7	1	1	303	2	-	2	-	-	-
	Ax	48,4	51,9	21,5	25,0	20,3	87,5	50,0	100,0	52,6	22,2	-	100,0	-	-	-
MUSTASAARI-KORSNÖL	A	3238	2519	623	96	467	202	92	156	2053	65	-	17	2	2	4
	Ax	35,0	33,3	42,8	43,8	44,5	53,9	27,9	39,0	32,0	47,8	-	41,5	8,7	100,0	19,0
NURMO	A	1626	1271	259	96	244	937	320	15	1	50	-	34	5	1	1
	Ax	30,2	32,8	20,7	37,8	22,0	39,8	25,2	10,7	50,0	45,5	-	42,5	6,8	100,0	6,3
ORAVAINEN-ORAVAIS	A	858	803	44	11	12	17	1	32	781	5	-	-	1	-	6
	Ax	55,7	63,0	17,8	55,0	7,8	45,9	3,3	34,8	66,2	62,5	-	-	25,0	-	75,0
PERHO	A	203	156	36	11	32	133	20	4	3	7	-	2	-	-	-
	Ax	11,6	10,7	13,1	39,3	15,5	10,1	40,8	6,0	100,0	63,6	-	50,0	-	-	-

A - ÄÄNIMÄÄRÄ - ANTAL RÖSTER - VOTES
 A% - % KAIKISTA ÄÄNISTÄ - 1 % AV ALLA RÖSTER - PER 100 OF ALL VOTES

VAALIPIIRI JA KUNTA VALKRETS OCH KOMMUN CONSTITUENCY AND MUNICIPALITY	LKP LFP	NAISP KVINNOP.	LLP NLP	EKA	KTP KAP	SEP FPP	YVP	MUUT ÖVRIGA OTHERS
MUUT KUNNAT- ÖVRIGA KOMMUNER- OTHER MUNICIPALITIES	A	294	130	-	-	-	-	29
	A%	100,0	100,0	-	-	-	-	13,2
ALAHÄRMÄ	A	-	3	-	-	-	-	-
	A%	-	100,0	-	-	-	-	-
EVIJÄRVI	A	-	1	-	-	-	-	1
	A%	-	100,0	-	-	-	-	50,0
HALSUA	A	2	1	-	-	-	-	-
	A%	100,0	100,0	-	-	-	-	-
HIMANKA	A	1	9	-	-	-	-	-
	A%	100,0	100,0	-	-	-	-	-
ILMAJOKI	A	4	5	-	-	-	-	-
	A%	100,0	100,0	-	-	-	-	-
ISOJOKI-STORÅ	A	-	2	-	-	-	-	-
	A%	-	100,0	-	-	-	-	-
ISOKYRÖ-STORKYRO	A	2	2	-	-	-	-	1
	A%	100,0	100,0	-	-	-	-	50,0
JALASJÄRVI	A	1	5	-	-	-	-	-
	A%	100,0	100,0	-	-	-	-	-
JURVA	A	5	5	-	-	-	-	1
	A%	100,0	100,0	-	-	-	-	100,0
KARIJOKI-BÖTOM	A	1	1	-	-	-	-	1
	A%	100,0	100,0	-	-	-	-	100,0
KAUHAJOKI	A	2	7	-	-	-	-	2
	A%	100,0	100,0	-	-	-	-	25,0
KAUSTINEN-KAUSTBY	A	5	6	-	-	-	-	-
	A%	100,0	100,0	-	-	-	-	-
KORSNÄS	A	5	-	-	-	-	-	-
	A%	100,0	-	-	-	-	-	-
KORTESJÄRVI	A	-	1	-	-	-	-	-
	A%	-	100,0	-	-	-	-	-
KRUUNUPYY-KRONOBY	A	6	3	-	-	-	-	-
	A%	100,0	100,0	-	-	-	-	-
KUORTANE	A	-	1	-	-	-	-	-
	A%	-	100,0	-	-	-	-	-
KÄLVIA	A	2	5	-	-	-	-	1
	A%	100,0	100,0	-	-	-	-	10,0
LAIHIA	A	17	7	-	-	-	-	4
	A%	100,0	100,0	-	-	-	-	100,0
LAPPAJÄRVI	A	1	2	-	-	-	-	1
	A%	100,0	100,0	-	-	-	-	50,0
LEHTIMÄKI	A	-	-	-	-	-	-	-
	A%	-	-	-	-	-	-	-
LESTIJÄRVI	A	-	3	-	-	-	-	1
	A%	-	100,0	-	-	-	-	100,0
LOHTAJA	A	-	3	-	-	-	-	-
	A%	-	100,0	-	-	-	-	-
LUOTO-LARSMO	A	-	2	-	-	-	-	-
	A%	-	100,0	-	-	-	-	-
MAALAHTI-MALAX	A	9	3	-	-	-	-	6
	A%	100,0	100,0	-	-	-	-	100,0
MAKSAMAA-MAXMO	A	7	-	-	-	-	-	-
	A%	100,0	-	-	-	-	-	-
MUSTASAARI-KORSHOLM	A	170	5	-	-	-	-	3
	A%	100,0	100,0	-	-	-	-	75,0
NURMO	A	8	7	-	-	-	-	3
	A%	100,0	100,0	-	-	-	-	42,9
ORAVAINEN-ORAVAIS	A	3	-	-	-	-	-	-
	A%	100,0	-	-	-	-	-	-
PERHO	A	-	2	-	-	-	-	-
	A%	-	100,0	-	-	-	-	-

TAULU 10. (JATK.) - TABELL 10. (FORTS.) - TABLE 10. (CONT.)

 A - ÄÄNIMÄÄRÄ - ANTAL RÖSTER - VOTES
 A% - % KAIKISTA ÄÄNISTÄ - I % AV ALLA RÖSTER - PER 100 OF ALL VOTES

VAALIPIIRI JA KUNTA VALKRETS OCH KOMMUN CONSTITUENCY AND MUNICIPALITY	YHTEENSÄ - KAIKKI ALL	SUMMA - TOTAL			SDP	KESK CENT	KOK SAML	VAS VÄNST LEFT	RKP SFP	VIHR DE GRÖNA THE GREENS	SKL FKF	NUORS. UNGF.	SMP FLP	EKO EKOL	VSL	
		1) EI-SOS. ICKE-S. NON-SOC	2) SOS. SOC.	3) MUUT ÖVR. OTH.												
PERÄSEINÄJOKI	A	670	588	60	22	44	458	118	16	-	16	-	1	10	-	-
	A%	28,4	31,0	15,2	34,9	17,1	33,6	35,3	12,1	-	51,6	-	6,7	9,8	-	-
PEDERSÖRE	A	788	728	39	21	30	94	8	9	616	14	-	4	-	-	-
	A%	13,3	14,3	4,7	53,8	4,3	52,8	24,2	7,5	13,3	66,7	-	100,0	-	-	-
SOINI	A	384	326	40	18	36	295	29	4	1	13	-	1	1	-	2
	A%	24,5	24,4	21,6	40,0	27,5	30,8	35,4	7,5	100,0	61,9	-	12,5	0,5	-	25,0
TEUVA-ÖSTERMARK	A	771	468	248	55	203	271	172	45	5	38	-	8	16	2	3
	A%	17,9	14,2	28,9	33,3	49,0	11,7	23,2	10,4	41,7	35,5	-	57,1	10,8	100,0	14,3
TOHOLAMPI	A	355	272	63	20	59	236	28	4	3	9	-	5	1	-	-
	A%	15,0	14,1	17,5	27,8	19,1	16,4	7,4	8,2	75,0	39,1	-	27,8	2,3	-	-
TÖYSÄ	A	479	391	66	22	65	265	122	1	2	17	-	4	1	-	-
	A%	27,2	27,7	25,3	25,6	42,2	24,7	53,7	0,9	100,0	70,8	-	28,6	1,5	-	-
ULLAVA	A	114	94	13	7	7	93	-	6	-	5	-	1	-	-	-
	A%	18,7	17,9	22,4	26,9	18,9	21,9	-	28,6	-	62,5	-	25,0	-	-	-
VETELI-VETIL	A	359	311	23	25	17	220	52	6	32	17	-	2	2	1	1
	A%	15,7	15,8	8,8	41,0	7,2	15,9	54,2	24,0	100,0	56,7	-	13,3	0,6	100,0	12,5
VIMPELI-VINDALA	A	405	306	59	40	35	262	40	24	4	33	-	3	-	1	-
	A%	18,6	19,1	12,6	38,1	18,1	21,9	35,7	8,7	100,0	75,0	-	6,7	-	100,0	-
VÄHÄKYRÖ-LILLKYRÖ	A	1186	667	462	57	373	572	78	89	10	31	-	13	-	1	6
	A%	44,8	40,8	53,3	38,0	57,2	51,7	21,2	41,8	23,3	55,4	-	48,1	-	100,0	10,7
VÖYRI-VÖRÄ	A	1056	993	45	18	37	84	2	8	900	3	-	3	-	-	12
	A%	44,6	46,0	26,3	46,2	25,5	50,0	9,1	34,8	47,1	21,4	-	75,0	-	-	57,1
YLIHÄRMÄ	A	532	441	77	14	72	372	65	5	-	10	-	-	3	1	2
	A%	26,8	26,4	28,8	31,1	32,9	34,7	13,8	10,6	-	55,6	-	-	4,3	100,0	13,3
YLISTARO	A	1215	997	183	35	176	796	195	7	3	18	-	10	2	-	-
	A%	33,3	33,8	31,1	31,3	32,6	41,3	24,3	16,3	12,0	52,9	-	58,8	2,0	-	-
ULKOSUOMALAISET UTLANDSPINLÄNDARE CITIZENS ABROAD	A	417	251	130	36	103	58	44	27	144	26	-	1	1	2	1
	A%	31,9	31,6	29,7	46,8	32,2	31,9	47,3	25,0	32,4	68,4	-	7,1	4,3	100,0	16,7
NIISTÄ RUOTSISSA DÄRAV I SVERIGE OF WHICH IN SVEDEN	A	342	197	120	25	95	43	28	25	122	18	-	1	1	1	1
	A%	31,7	31,5	30,1	44,6	32,8	28,5	43,8	25,0	34,2	69,2	-	11,1	5,3	100,0	20,0
OUUN LÄÄNIN- ULEÅBORG	A	84402	45702	30385	8315	17348	29777	8950	12900	-	7075	1100	499	826	-	172
	A%	36,7	37,0	39,9	27,5	45,8	33,4	40,0	34,1	-	53,6	30,1	9,9	29,5	-	3,4
KAUPUNGIT-STÄDER- URBAN MUNICIPALITIES	A	44370	22320	16709	5341	9897	11930	6207	6742	-	4682	680	280	233	-	63
	A%	38,8	41,6	38,8	30,2	41,7	36,3	43,4	35,3	-	56,9	33,0	9,2	28,2	-	2,2
OUUN-ULEÅBORG	A	23690	10777	8880	4033	6637	3641	4038	2197	-	3569	412	193	184	-	24
	A%	42,8	46,0	41,1	39,1	52,7	31,2	52,0	24,8	-	60,5	38,5	7,6	55,1	-	5,7
HAAPAJÄRVI	A	2809	2369	392	48	361	2282	56	30	-	42	3	3	6	-	1
	A%	65,1	75,9	42,6	17,6	56,0	81,8	26,5	11,2	-	43,3	9,7	21,4	9,0	-	0,9
KAJAANI	A	8488	3145	4802	541	1101	1693	1077	3695	-	461	78	37	6	-	18
	A%	45,9	41,4	54,5	26,1	31,8	40,2	43,8	69,7	-	46,5	29,1	17,3	4,7	-	2,7
KUHMO	A	1971	1176	664	131	211	578	423	447	-	115	117	8	3	-	3
	A%	33,5	32,6	36,8	28,4	27,2	22,3	69,3	44,1	-	57,5	44,3	17,0	8,6	-	1,8
NIVALA	A	1910	1153	684	73	672	1004	93	10	-	61	12	6	7	-	3
	A%	32,1	27,5	53,9	15,2	77,7	29,1	16,2	2,5	-	41,8	21,1	16,2	9,0	-	1,3
OUULAINEN	A	1223	890	264	69	216	579	185	45	-	51	11	6	13	-	3
	A%	27,8	31,9	29,6	9,5	42,4	26,4	48,7	12,0	-	43,6	18,0	30,0	24,5	-	2,7
PYHÄSALMI	A	786	600	134	52	65	478	66	68	-	38	7	6	1	-	5
	A%	19,7	29,3	7,8	23,7	5,2	28,7	30,7	14,6	-	50,7	8,2	24,0	2,9	-	8,8
RAAHE-BRAHESTAD	A	1630	689	673	268	450	389	132	220	-	236	19	14	6	-	6
	A%	17,8	19,7	17,4	15,0	21,2	20,0	11,1	12,6	-	56,5	13,2	14,6	8,3	-	5,9
YLIVIESKA	A	1863	1521	216	126	184	1286	137	30	-	109	21	7	7	-	-
	A%	26,8	44,2	10,0	9,5	12,2	54,0	15,4	4,6	-	38,0	26,9	18,9	30,4	-	-
MUUT KUNNAT- ÖVRIGA KOMMUNER- OTHER MUNICIPALITIES	A	39550	23248	13382	2920	7239	17787	2702	6080	-	2351	414	218	589	-	108
	A%	34,6	33,5	41,1	23,5	52,5	31,7	33,9	32,8	-	48,1	26,3	11,0	30,3	-	4,8
ALAVIESKA	A	624	564	43	17	30	532	15	12	-	11	7	3	5	-	1
	A%	37,7	46,0	17,3	9,3	23,3	48,5	24,6	10,2	-	44,0	17,9	25,0	22,7	-	0,8
HAAPAVESI	A	973	665	235	73	204	524	73	31	-	59	23	7	1	-	3
	A%	23,4	27,0	19,6	14,9	65,8	25,1	30,5	3,5	-	28,0	31,5	20,6	5,3	-	2,0

TILASTOKESKUS / VAALITILASTOT

A = ÄÄNIMÄÄRÄ - ANTAL RÖSTER - VOTES
A% = % KAIKISTA ÄÄNISTÄ - I % AV ALLA RÖSTER - PER 100 OF ALL VOTES

VAALIPIIRI JA KUNTA VALKRETS OCH KOMMUN CONSTITUENCY AND MUNICIPALITY	LKP LFP	NAISP KVINNOG.	LLP NLP	EKA	KTP KAP	SEP FPP	YVP	MUUT ÖVRIGA OTHERS
PERÄSEINÄJOKI	A	2	5	-	-	-	-	-
	A%	100,0	100,0	-	-	-	-	-
PEDERSÖRE	A	10	3	-	-	-	-	-
	A%	100,0	100,0	-	-	-	-	-
SOINI	A	-	2	-	-	-	-	-
	A%	-	100,0	-	-	-	-	-
TEUVA-ÖSTERMARK	A	4	4	-	-	-	-	-
	A%	100,0	100,0	-	-	-	-	-
TOHOLAMPI	A	4	6	-	-	-	-	-
	A%	100,0	100,0	-	-	-	-	-
TÖYSÄ	A	1	1	-	-	-	-	-
	A%	100,0	100,0	-	-	-	-	-
ULLAVA	A	1	1	-	-	-	-	-
	A%	100,0	100,0	-	-	-	-	-
VETELI-VETIL	A	5	4	-	-	-	-	-
	A%	100,0	100,0	-	-	-	-	-
VIMPELI-VINDALA	A	-	3	-	-	-	-	-
	A%	-	100,0	-	-	-	-	-
VÄHÄKYRÖ-LILLKYRÖ	A	7	3	-	-	-	3	-
	A%	100,0	100,0	-	-	-	100,0	-
VÖYRI-VÖRÄ	A	7	-	-	-	-	-	-
	A%	100,0	-	-	-	-	-	-
YLIHÄRMÄ	A	1	1	-	-	-	-	-
	A%	100,0	100,0	-	-	-	-	-
YLISTARO	A	1	6	-	-	-	1	-
	A%	100,0	100,0	-	-	-	33,3	-
ULKOSUOMALAISET UTLANDSFINLÄNDARE CITIZENS ABROAD	A	4	6	-	-	-	-	-
	A%	100,0	100,0	-	-	-	-	-
NIISTÄ RUOTSIS DÄRAV I SVERIGE OF WHICH IN SVEDEN	A	3	4	-	-	-	-	-
	A%	100,0	100,0	-	-	-	-	-
OULUN LÄÄNIN- ULEÅBORG YHTEENSÄ-SUMMA-TOTAL	A	5049	-	-	137	-	-	569
	A%	91,3	-	-	27,3	-	-	9,0
KAUPUNGIT-STÄDER- URBAN MUNICIPALITIES	A	3270	-	-	70	-	-	316
	A%	90,0	-	-	30,4	-	-	9,5
OULU-ULEÅBORG	A	2502	-	-	46	-	-	247
	A%	97,6	-	-	35,9	-	-	18,7
HAAPAJÄRVI	A	22	-	-	1	-	-	2
	A%	100,0	-	-	16,7	-	-	4,1
KAJAANI	A	291	-	-	6	-	-	25
	A%	55,1	-	-	14,0	-	-	18,4
KUHMO	A	55	-	-	6	-	-	5
	A%	47,4	-	-	35,3	-	-	18,5
NIVALA	A	37	-	-	2	-	-	3
	A%	100,0	-	-	33,3	-	-	5,6
OULAINEN	A	102	-	-	3	-	-	9
	A%	100,0	-	-	60,0	-	-	1,9
PYHÄSALMI	A	48	-	-	1	-	-	3
	A%	96,0	-	-	14,3	-	-	5,6
RAAHE-BRAHESTAD	A	143	-	-	3	-	-	12
	A%	97,9	-	-	30,0	-	-	1,0
YLIVIESKA	A	70	-	-	2	-	-	10
	A%	100,0	-	-	25,0	-	-	16,9
MUUT KUNNAT- ÖVRIGA KOMMUNER- OTHER MUNICIPALITIES	A	1756	-	-	63	-	-	243
	A%	94,1	-	-	24,7	-	-	8,1
ALAVIESKA	A	5	-	-	1	-	-	2
	A%	100,0	-	-	50,0	-	-	13,3
HAAPAVESI	A	44	-	-	-	-	-	4
	A%	97,8	-	-	-	-	-	4,2

TAULU 10. (JATK.) - TABELL 10. (FORTS.) - TABLE 10. (CONT.)

VAALIPIIRI JA KUNTA VALKRETS OCH KOMMUN CONSTITUENCY AND MUNICIPALITY	YHTEENSÄ KAIKKI ALL	A - ÄÄNIMÄÄRÄ - ANTAL RÖSTER - VOTES A% - % KAIKISTA ÄÄNISTÄ - I % AV ALLA RÖSTER - PER 100 OF ALL VOTES				SDP	KESK CENT	KOK SAML	VAS VÄNST LEFT	RKP SFP	VIHR DE GRÖNA THE GREENS	SKL FKF	NUORS. UNGF.	SMP FLP	EKO EKOL	VSL
		SUMMA - TOTAL		MUUT												
		1) EI-SOS. ICKE-S. NON-SOC	2) SOS. SOC.	3) MUUT ÖVR. OTH.												
HAILUOTO-KARLÖ	A	221	138	68	15	53	112	6	15	-	14	1	1	5	-	-
	A%	40,1	41,9	40,0	28,8	60,9	50,5	7,5	18,1	-	36,8	16,7	12,5	71,4	-	-
HAUKIPUDAS	A	3550	1546	1721	283	810	1115	230	908	-	236	22	23	18	-	3
	A%	49,7	53,4	54,2	26,3	57,2	53,2	45,9	51,9	-	51,6	30,1	6,4	31,0	-	6,5
HYRYNSALMI	A	740	333	381	26	42	285	26	339	-	25	12	-	1	-	1
	A%	41,5	32,9	61,1	17,7	24,7	34,1	23,4	76,0	-	53,2	33,3	-	5,6	-	1,4
II	A	1159	663	395	101	263	503	80	132	-	82	5	8	10	-	2
	A%	36,2	47,4	28,6	23,9	61,0	45,7	39,4	14,0	-	47,4	41,7	12,3	58,8	-	7,1
KALAJOKI	A	2278	1951	243	84	172	1800	93	70	-	61	18	11	11	-	3
	A%	46,0	56,1	25,8	15,8	36,8	65,8	15,7	14,9	-	49,6	22,0	33,3	27,5	-	1,6
KEMPELE	A	2083	1190	639	254	459	695	245	174	-	202	27	25	20	-	6
	A%	40,7	43,3	40,5	32,1	57,5	38,5	40,1	22,7	-	61,0	35,5	10,7	39,2	-	13,0
KESTILÄ	A	376	290	66	20	47	264	7	18	-	17	-	-	16	-	2
	A%	36,6	38,7	31,3	30,3	37,0	39,4	31,8	22,0	-	58,6	-	-	53,3	-	18,2
KIIMINKI	A	1645	878	570	197	372	477	200	196	-	159	32	20	11	-	1
	A%	38,4	39,2	42,7	27,9	55,6	31,0	52,2	29,9	-	59,6	35,6	8,7	15,9	-	3,4
KUIVANIEMI	A	523	333	156	34	97	296	12	56	-	22	-	4	7	-	3
	A%	43,8	46,4	49,2	21,2	74,0	45,3	46,2	31,1	-	38,6	-	22,2	43,8	-	5,9
KUUSAMO	A	2174	486	1611	77	1532	166	192	76	-	65	7	5	2	-	-
	A%	22,1	6,6	87,0	13,0	95,7	2,5	45,1	30,8	-	15,4	17,1	6,9	1,9	-	-
KÄRSÄMÄKI	A	294	167	107	20	86	132	12	21	-	17	3	2	8	-	1
	A%	15,3	11,7	30,3	13,9	41,0	10,3	26,1	14,8	-	40,5	15,0	40,0	12,3	-	2,0
LIMINKA	A	925	590	248	87	162	433	93	84	-	70	7	5	11	-	2
	A%	37,6	40,0	39,4	24,5	54,2	37,4	47,2	25,8	-	44,9	21,2	4,4	26,8	-	6,9
LUMIJOKI	A	238	148	73	17	55	108	25	16	-	16	-	-	3	-	-
	A%	27,9	24,0	42,9	25,8	62,5	20,8	39,1	20,5	-	55,2	-	-	30,0	-	-
MERIJÄRVI	A	117	99	15	3	13	89	2	2	-	3	-	-	5	-	-
	A%	15,4	15,8	20,3	5,1	46,4	15,0	25,0	4,3	-	50,0	-	-	26,3	-	-
MUHOS	A	1787	1113	516	158	291	673	114	216	-	133	29	6	197	-	5
	A%	46,9	54,4	41,2	30,8	55,3	47,4	50,4	31,8	-	56,8	32,6	7,3	94,3	-	12,2
OULUNSALO	A	1064	557	341	166	249	306	128	91	-	146	18	9	21	-	1
	A%	32,9	28,5	39,7	39,2	55,0	23,7	25,4	22,8	-	60,3	48,6	7,6	65,6	-	10,0
PALTAMO	A	1034	574	387	73	68	469	61	318	-	62	20	3	3	-	2
	A%	40,5	42,4	43,6	23,4	26,3	43,6	47,7	51,0	-	54,4	23,5	20,0	12,0	-	1,4
PATTIJOKI	A	470	235	162	73	129	167	27	31	-	64	4	4	2	-	1
	A%	15,8	16,0	17,0	13,0	22,8	14,6	12,1	8,1	-	39,8	10,0	18,2	8,7	-	3,8
PIIPPOLA	A	196	137	41	18	39	113	13	2	-	11	1	3	2	-	1
	A%	27,9	30,5	22,0	26,5	24,7	29,5	35,1	7,4	-	50,0	11,1	33,3	16,7	-	20,0
PUDASJÄRVI	A	905	592	229	84	196	286	252	33	-	62	5	10	6	-	1
	A%	15,7	14,8	15,1	34,9	71,3	8,2	71,6	2,7	-	47,0	45,5	34,5	4,7	-	2,6
PULKKILA	A	306	221	62	23	42	168	27	20	-	19	1	3	13	-	-
	A%	29,1	33,6	22,5	19,5	44,2	31,1	36,0	11,0	-	55,9	10,0	20,0	68,4	-	-
PUOLANKA	A	1022	533	457	32	51	394	22	403	-	21	8	1	1	-	2
	A%	46,4	43,5	59,0	15,8	33,8	40,5	24,7	66,2	-	26,9	23,5	8,3	8,3	-	2,2
PYHÄJOKI	A	501	354	95	52	75	310	14	16	-	48	9	1	-	-	1
	A%	24,3	27,2	21,9	15,8	42,9	27,5	13,7	6,3	-	51,6	22,0	20,0	-	-	0,9
PYHÄNTÄ	A	269	200	55	14	40	141	16	15	-	10	2	3	25	-	-
	A%	27,9	27,6	31,1	21,9	34,8	23,3	28,6	24,6	-	41,7	33,3	33,3	65,8	-	-
RANTISILA	A	562	432	104	26	82	389	9	21	-	18	2	-	14	-	5
	A%	45,8	48,2	50,7	21,0	79,6	48,9	20,9	21,2	-	43,9	28,6	-	41,2	-	31,3
REISJÄRVI	A	906	808	71	27	54	758	34	16	-	16	8	6	6	-	1
	A%	49,2	57,2	22,7	23,5	37,5	60,3	27,4	9,6	-	50,0	66,7	54,5	37,5	-	2,3
RISTIJÄRVI	A	347	233	105	9	19	199	22	86	-	9	7	-	2	-	-
	A%	29,2	27,7	38,9	12,0	21,6	27,4	33,3	48,6	-	47,4	18,9	-	40,0	-	-
RUUKKI	A	726	449	176	101	122	382	24	51	-	46	4	9	5	-	37
	A%	28,7	29,2	33,0	22,1	54,5	29,7	15,9	16,7	-	40,4	28,6	25,0	9,4	-	44,0
SIEVI	A	727	625	69	33	52	574	23	17	-	21	18	3	-	-	3
	A%	30,6	36,9	15,5	13,8	27,5	38,9	14,5	6,7	-	42,9	60,0	23,1	-	-	2,1
SIIKAJOKI	A	157	105	46	6	37	87	7	9	-	6	1	-	2	-	-
	A%	21,2	21,0	28,6	7,4	33,9	21,8	10,6	17,6	-	30,0	12,5	-	11,1	-	-
SOTKAMO	A	1964	1390	467	107	151	1100	223	316	-	81	26	10	1	-	8
	A%	33,4	46,7	19,6	20,6	27,4	48,7	46,4	17,3	-	45,8	26,3	18,2	1,6	-	3,5
SUOMUSSALMI	A	3032	944	1820	268	99	798	74	1720	-	252	29	8	5	-	4
	A%	49,9	30,6	77,1	42,6	24,4	38,2	9,5	88,6	-	80,5	27,4	9,1	8,2	-	3,4
TAIVALKOSKI	A	547	160	350	37	332	54	67	18	-	30	1	4	-	-	1
	A%	17,5	6,6	63,5	28,5	76,1	2,7	60,9	16,4	-	39,5	6,7	30,8	-	-	4,5

TILASTOKESKUS / VAALITILASTOT

A - ÄÄNIMÄÄRÄ - ANTAL RÖSTER - VOTES
 A% - % KAIKISTA ÄÄNISTÄ - I % AV ALLA RÖSTER - PER 100 OF ALL VOTES

VAALIPIIRI JA KUNTA VALKRETS OCH KOMMUN CONSTITUENCY AND MUNICIPALITY	LKP LFP	NAISP KVINNOP.	LLP NLP	EKA	KTP KAP	SEP FPP	YVP	MUUT ÖVRIGA OTHERS
HAILUOTO-KARLÖ	A A%	14 100,0	- -	- -	- -	- -	- -	- -
HAUKIPUDAS	A A%	161 97,6	- -	- -	3 30,0	- -	- -	21 10,2
HYRYNSALMI	A A%	9 75,0	- -	- -	- -	- -	- -	- -
II	A A%	65 97,0	- -	- -	- -	- -	- -	9 5,9
KALAJOKI	A A%	29 96,7	- -	- -	1 33,3	- -	- -	9 4,8
KEMPELE	A A%	203 99,0	- -	- -	6 46,2	- -	- -	21 12,3
KESTILÄ	A A%	3 100,0	- -	- -	1 50,0	- -	- -	1 6,3
KIIMINKI	A A%	158 97,5	- -	- -	2 18,2	- -	- -	17 10,0
KUIVANIEMI	A A%	18 100,0	- -	- -	3 50,0	- -	- -	5 15,6
KUUSAMO	A A%	119 100,0	- -	- -	3 60,0	- -	- -	7 14,0
KÄRSÄMÄKI	A A%	12 100,0	- -	- -	- -	- -	- -	- -
LIMINKA	A A%	46 95,8	- -	- -	2 50,0	- -	- -	10 19,2
LUMIJOKI	A A%	12 100,0	- -	- -	2 50,0	- -	- -	1 5,9
MERIJÄRVI	A A%	3 100,0	- -	- -	- -	- -	- -	- -
MUHOS	A A%	100 99,0	- -	- -	9 19,1	- -	- -	14 10,1
OULUNSALO	A A%	84 96,6	- -	- -	1 14,3	- -	- -	10 25,0
PALTAMO	A A%	21 51,2	- -	- -	1 20,0	- -	- -	6 16,7
PATTIJOKI	A A%	35 97,2	- -	- -	2 100,0	- -	- -	4 1,1
PIIPPOLA	A A%	8 100,0	- -	- -	- -	- -	- -	3 10,0
PUDASJÄRVI	A A%	43 100,0	- -	- -	- -	- -	- -	11 39,3
PULKKILA	A A%	12 100,0	- -	- -	- -	- -	- -	1 2,0
PUOLANKA	A A%	108 92,3	- -	- -	3 20,0	- -	- -	8 40,0
PYHÄJOKI	A A%	21 100,0	- -	- -	4 100,0	- -	- -	2 1,7
PYHÄNTÄ	A A%	16 88,9	- -	- -	- -	- -	- -	1 6,7
RANTSILA	A A%	18 100,0	- -	- -	1 33,3	- -	- -	3 6,3
REISJÄRVI	A A%	2 100,0	- -	- -	1 33,3	- -	- -	4 14,6
RISTIJÄRVI	A A%	3 37,5	- -	- -	- -	- -	- -	- -
RUUKKI	A A%	34 100,0	- -	- -	3 100,0	- -	- -	9 4,1
SIEVI	A A%	10 100,0	- -	- -	- -	- -	- -	6 18,8
SIIKAJOKI	A A%	8 88,9	- -	- -	- -	- -	- -	- -
SOTKAMO	A A%	40 54,1	- -	- -	- -	- -	- -	8 21,1
SUOMUSSALMI	A A%	38 77,6	- -	- -	1 6,7	- -	- -	4 5,2
TAIVALKOSKI	A A%	38 97,4	- -	- -	- -	- -	- -	2 11,1

TAULU 10. (JATK.) - TABELL 10. (FORTS.) - TABLE 10. (CONT.)

VAALIPIIRI JA KUNTA VALKRETS OCH KOMMUN CONSTITUENCY AND MUNICIPALITY	A - KÄÄNIMÄÄRÄ - ANTAL RÖSTER - VOTES A% - % KAIKISTA KÄÄNISTÄ - I % AV ALLA RÖSTER - PER 100 OF ALL VOTES					SDP	KESK CENT	KOK SAML	VAS VÄNST LEFT	RKP SFP	VIHR DE GRÖNA THE GREENS	SKL PKF	NUORS. UNGF.	SMP FLP	EKO EKOL	VSL		
	YHTEENSÄ - SUMMA	- TOTAL			1)												2)	3)
	KAIKKI ALLA ALL	EI-SOS. ICKE-S. NON-SOC	SOS. SOC.	MUUT ÖVR. OTH.														
TEMMES	A	190	149	29	12	18	119	13	11	-	9	-	1	10	-	1		
	A%	46,8	54,2	34,9	25,0	58,1	52,7	54,2	22,0	-	56,3	-	6,3	55,6	-	11,1		
TYRNÄVÄ	A	784	529	193	62	130	448	29	62	-	52	8	2	21	-	2		
	A%	40,1	41,6	39,9	30,8	61,0	41,2	26,6	23,1	-	59,8	53,3	3,8	55,3	-	14,3		
UTAJÄRVI	A	886	690	166	30	112	516	27	54	-	20	13	4	79	-	1		
	A%	47,7	54,8	38,7	17,5	53,6	52,9	34,2	25,7	-	35,1	40,6	14,3	67,5	-	6,7		
VAALA	A	1150	768	330	52	147	624	54	182	-	41	19	4	14	-	-		
	A%	47,5	53,8	40,4	29,7	51,4	58,8	40,0	34,5	-	59,4	13,4	14,8	45,2	-	-		
VIHANTI	A	555	363	149	43	115	303	32	29	-	39	5	-	2	-	-		
	A%	27,4	31,1	30,5	11,7	45,3	30,6	32,3	12,8	-	52,7	14,3	-	8,3	-	-		
VUOLIJOKI	A	513	320	162	31	39	254	32	122	-	22	4	2	5	-	1		
	A%	30,9	47,3	19,8	18,7	6,8	46,4	42,1	49,8	-	22,0	30,8	50,0	45,5	-	3,3		
YLI-II	A	401	312	70	19	49	278	13	21	-	9	3	5	6	-	-		
	A%	31,0	34,1	23,0	25,3	61,2	32,4	44,8	9,4	-	36,0	75,0	26,3	54,5	-	-		
YLIKIIMINKI	A	629	414	159	56	104	346	34	50	-	45	5	3	13	-	2		
	A%	38,4	36,7	46,4	34,1	65,8	36,5	51,5	28,1	-	64,3	25,0	5,5	16,2	-	15,4		
ULKOSUOMALAISET UTLANDSPINLÄNDARE CITIZENS ABROAD	A	482	134	294	54	212	60	41	78	-	42	6	1	4	-	1		
	A%	44,9	34,7	53,6	39,1	64,0	29,6	36,9	38,6	-	56,8	30,0	10,0	16,0	-	4,8		
NIISTÄ RUOTSISSA DÄRAV I SVERIGE OF WHICH IN SWEDEN	A	327	66	232	29	165	32	16	64	-	21	5	-	2	-	1		
	A%	46,3	28,9	55,5	47,5	66,3	22,9	32,7	40,8	-	65,6	38,5	-	15,4	-	11,1		
LAPIN LÄÄNIN- LAPPLANDS LÄNS YHTEENSÄ-SUMMA-TOTAL	A	37496	16611	17978	2907	12263	14131	2205	5650	-	1585	-	537	-	-	140		
	A%	34,1	29,9	36,6	57,4	59,1	32,9	22,4	20,1	-	60,9	-	45,7	-	-	25,7		
KAUPUNGIT-STÄDER- URBAN MUNICIPALITIES	A	17542	6269	9669	1604	7172	4802	1276	2454	-	768	-	263	-	-	59		
	A%	34,7	28,3	37,5	59,8	56,5	31,3	22,6	19,0	-	55,9	-	48,9	-	-	28,1		
ROVANIEMI	A	6736	2553	3544	639	3070	2085	419	473	-	424	-	158	-	-	31		
	A%	37,7	29,9	43,1	58,3	62,9	42,0	13,1	14,2	-	60,5	-	53,6	-	-	59,6		
KEMI	A	6424	1415	4699	310	3084	1073	226	1587	-	202	-	43	-	-	7		
	A%	45,7	38,8	47,6	58,1	78,1	50,2	18,7	27,2	-	75,1	-	37,7	-	-	9,1		
KEMIJÄRVI	A	988	479	434	75	367	361	106	64	-	37	-	20	-	-	10		
	A%	15,6	14,0	16,6	24,8	34,0	12,9	28,0	4,2	-	15,8	-	52,6	-	-	50,0		
TORNIO-TORNEÅ	A	3394	1822	992	580	651	1283	525	330	-	105	-	42	-	-	11		
	A%	27,6	28,0	19,7	77,5	23,4	23,6	61,7	14,8	-	62,1	-	46,2	-	-	18,0		
MUUT KUNNAT- ÖVRIGA KOMMUNER- OTHER MUNICIPALITIES	A	19445	10201	7995	1249	4867	9239	888	3112	-	782	-	269	-	-	79		
	A%	33,6	30,9	35,6	54,2	63,7	33,9	21,4	21,1	-	66,0	-	42,9	-	-	24,2		
ENONTEKIÖ	A	369	113	230	26	191	98	15	38	-	19	-	5	-	-	2		
	A%	31,6	17,3	53,7	30,6	86,4	21,4	10,3	18,4	-	86,4	-	9,3	-	-	22,2		
INARI-ENARE	A	1553	819	587	147	314	683	133	272	-	105	-	26	-	-	8		
	A%	43,1	46,4	38,4	47,6	59,4	58,7	26,4	27,3	-	69,1	-	45,6	-	-	9,4		
KEMINMAA	A	2228	1314	798	116	509	1202	98	287	-	57	-	26	-	-	1		
	A%	45,3	54,1	35,7	46,4	66,4	60,5	27,5	19,6	-	75,0	-	48,1	-	-	1,2		
KITTILÄ	A	1587	747	788	52	148	693	51	640	-	37	-	11	-	-	4		
	A%	46,2	45,9	46,1	54,2	60,2	55,1	16,7	44,0	-	71,2	-	34,4	-	-	40,0		
KOLARI	A	925	252	634	39	230	207	44	404	-	27	-	9	-	-	1		
	A%	38,2	22,2	51,9	60,9	74,4	21,0	39,3	44,5	-	71,1	-	47,4	-	-	20,0		
MUONIO	A	497	195	261	41	183	159	35	78	-	29	-	7	-	-	3		
	A%	36,0	24,5	50,5	60,3	82,4	25,2	29,2	26,5	-	82,9	-	28,0	-	-	50,0		
PELKOSENNIEMI	A	317	253	49	15	22	249	2	27	-	13	-	1	-	-	1		
	A%	41,9	57,0	17,9	38,5	44,0	67,1	4,3	12,2	-	38,2	-	33,3	-	-	50,0		
PELLO	A	595	125	444	26	220	89	33	224	-	16	-	6	-	-	4		
	A%	17,2	5,6	37,5	63,4	55,7	4,2	30,3	28,8	-	69,6	-	50,0	-	-	80,0		
POSIO	A	349	134	182	33	140	108	23	41	-	19	-	9	-	-	3		
	A%	11,3	5,6	29,4	49,3	54,3	4,8	18,5	11,5	-	57,6	-	39,1	-	-	50,0		
RANUA	A	483	132	324	27	303	118	13	21	-	19	-	5	-	-	2		
	A%	16,9	6,1	51,1	56,3	84,2	6,1	6,5	7,7	-	73,1	-	35,7	-	-	33,3		
ROVANIEMEN MLK	A	3756	1808	1650	298	1350	1604	191	300	-	187	-	78	-	-	12		
	A%	32,8	28,9	35,2	57,6	61,2	32,3	17,3	12,2	-	62,1	-	49,1	-	-	50,0		
SALLA	A	538	274	212	52	151	229	38	60	-	18	-	16	-	-	17		
	A%	16,0	14,9	15,2	42,3	46,2	14,4	23,6	5,6	-	27,3	-	51,6	-	-	70,8		
SAVUKOSKI	A	222	153	46	23	33	132	21	12	-	20	-	-	-	-	1		
	A%	23,5	26,9	14,5	39,7	39,8	29,6	26,9	5,2	-	41,7	-	-	-	-	33,3		
SIMO	A	912	491	358	63	221	451	34	135	-	36	-	9	-	-	8		
	A%	39,2	37,6	39,1	61,2	74,7	38,7	28,6	22,2	-	78,3	-	40,9	-	-	36,4		

TILASTOKESKUS / VAALITILASTOT

A = ÄÄNIMÄÄRÄ - ANTAL RÖSTER - VOTES
 A% = % KAIKISTA ÄÄNISTÄ - I % AV ALLA RÖSTER - PER 100 OF ALL VOTES

VAALIPIIRI JA KUNTA VALKRETS OCH KOMMUN CONSTITUENCY AND MUNICIPALITY	LKP LFP	NAISP KVINNOP.	LLP NLP	EKA	KTP KAP	SEP FPP	YVP	MUUT ÖVRIGA OTHERS
TEMMES	A	7	-	-	-	-	-	1
	A%	100,0	-	-	-	-	-	14,3
TYRNÄVÄ	A	23	-	-	1	-	-	6
	A%	100,0	-	-	33,3	-	-	14,6
UTAJÄRVI	A	55	-	-	-	-	-	5
	A%	100,0	-	-	-	-	-	8,9
VAALA	A	57	-	-	1	-	-	7
	A%	98,3	-	-	25,0	-	-	23,3
VIHANTI	A	21	-	-	5	-	-	4
	A%	100,0	-	-	62,5	-	-	1,7
VUOLIJOKI	A	25	-	-	1	-	-	6
	A%	89,3	-	-	20,0	-	-	19,4
YLI-II	A	12	-	-	-	-	-	5
	A%	100,0	-	-	-	-	-	22,7
YLIKIIKINKI	A	16	-	-	5	-	-	6
	A%	100,0	-	-	71,4	-	-	27,3
ULKOSUOMALAISET UTLANDSFINLÄNDARE CITIZENS ABROAD	A	23	-	-	4	-	-	10
	A%	85,2	-	-	25,0	-	-	40,0
NIISTÄ RUOTSISSA DÄRAV I SVERIGE OF WHICH IN SVEDEN	A	11	-	-	3	-	-	7
	A%	84,6	-	-	25,0	-	-	53,8
LAPIN LÄÄNIN- LAPPLANDS LÄNS YHTEENSÄ-SUMMA-TOTAL	A	275	-	-	65	-	-	645
	A%	100,0	-	-	25,6	-	-	100,0
KAUPUNGIT-STÄDER- URBAN MUNICIPALITIES	A	191	-	-	43	-	-	514
	A%	100,0	-	-	29,7	-	-	100,0
ROVANIEMI	A	49	-	-	1	-	-	26
	A%	100,0	-	-	3,6	-	-	100,0
KEMI	A	116	-	-	28	-	-	58
	A%	100,0	-	-	37,8	-	-	100,0
KEMIJÄRVI	A	12	-	-	3	-	-	8
	A%	100,0	-	-	30,0	-	-	100,0
TORNIO-TORNEÅ	A	14	-	-	11	-	-	422
	A%	100,0	-	-	33,3	-	-	100,0
MUUT KUNNAT- ÖVRIGA KOMMUNER- OTHER MUNICIPALITIES	A	74	-	-	16	-	-	119
	A%	100,0	-	-	18,8	-	-	100,0
ENONTEKIÖ	A	-	-	-	1	-	-	-
	A%	-	-	-	100,0	-	-	-
INARI-ENARE	A	3	-	-	1	-	-	8
	A%	100,0	-	-	50,0	-	-	100,0
KEMINMAA	A	14	-	-	2	-	-	32
	A%	100,0	-	-	66,7	-	-	100,0
KITTILÄ	A	3	-	-	-	-	-	-
	A%	100,0	-	-	-	-	-	-
KOLARI	A	1	-	-	-	-	-	2
	A%	100,0	-	-	-	-	-	100,0
MUONIO	A	1	-	-	-	-	-	2
	A%	100,0	-	-	-	-	-	100,0
PELKOSENNIEMI	A	2	-	-	-	-	-	-
	A%	100,0	-	-	-	-	-	-
PELLO	A	3	-	-	-	-	-	-
	A%	100,0	-	-	-	-	-	-
POSIO	A	3	-	-	1	-	-	2
	A%	100,0	-	-	25,0	-	-	100,0
RANUA	A	1	-	-	-	-	-	1
	A%	100,0	-	-	-	-	-	100,0
ROVANIEMEN MLK	A	13	-	-	-	-	-	21
	A%	100,0	-	-	-	-	-	100,0
SALLA	A	7	-	-	1	-	-	1
	A%	100,0	-	-	25,0	-	-	100,0
SAVUKOSKI	A	-	-	-	1	-	-	2
	A%	-	-	-	100,0	-	-	100,0
SIMO	A	6	-	-	2	-	-	10
	A%	100,0	-	-	20,0	-	-	100,0

TAULU 10. (JATK.) - TABELL 10. (FORTS.) - TABLE 10. (CONT.)

VAALIPIIRI JA KUNTA VALKRETS OCH KOMMUN CONSTITUENCY AND MUNICIPALITY	YHTEENSÄ - KAIKKI ALL	SUMMA - TOTAL			SDP	KESK CENT	KOK SAML	VAS VÄNST LEFT	RKP SFP	VIHR DE GRÖNA THE GREENS	SKL FKF	NUORS. UNGF.	SMP FLP	EKO EKOL	VSL	
		1)	2)	3)												
		AI- NON-SOC	SOS. SOC.	MUUT ÖVR. OTH.												
SODANKYLÄ	A	2138	1683	356	99	263	1638	40	92	-	49	-	38	-	-	9
	Ax	35,8	47,2	15,9	55,3	48,2	64,5	11,2	5,5	-	59,0	-	52,8	-	-	64,3
TERVOLA	A	1266	897	330	39	129	869	23	198	-	24	-	6	-	-	2
	Ax	54,9	67,9	35,9	60,0	55,8	71,5	33,3	29,0	-	72,7	-	54,5	-	-	14,3
UTSJOKI	A	430	284	115	31	108	264	18	7	-	26	-	5	-	-	-
	Ax	53,4	51,9	55,3	62,0	80,6	64,5	19,6	9,5	-	78,8	-	38,5	-	-	-
YLITORNIO-ÖVERTORNEÅ	A	1280	527	631	122	352	446	76	276	-	81	-	12	-	-	1
	Ax	35,6	26,6	43,1	85,9	76,0	24,8	53,5	27,7	-	96,4	-	57,1	-	-	12,5
ULKO SUOMALAISET UTLANDSFINLÄNDARE CITIZENS ABROAD	A	509	141	314	54	224	90	41	84	-	35	-	5	-	-	2
	Ax	36,2	32,0	35,4	68,4	54,5	29,5	48,8	18,6	-	76,1	-	45,5	-	-	25,0
NIISTÄ RUOTSIS DÄRAV I SVERIGE OF WHICH IN SWEDEN	A	460	124	291	45	206	81	37	79	-	26	-	5	-	-	2
	Ax	34,9	31,2	34,0	68,2	52,6	28,5	53,6	17,9	-	74,3	-	50,0	-	-	28,6
AHVENANMAAN- LANDSKAPET ÅLANDS YHTEENSÄ-SUMMA-TOTAL	A	2194	-	-	2194	-	-	-	-	-	-	-	-	-	-	-
	Ax	22,2	-	-	22,2	-	-	-	-	-	-	-	-	-	-	-
KAUPUNGIT-STÄDER- URBAN MUNICIPALITIES	A	813	-	-	813	-	-	-	-	-	-	-	-	-	-	-
	Ax	20,0	-	-	20,0	-	-	-	-	-	-	-	-	-	-	-
MAARIANH.-MARIEHAMN	A	813	-	-	813	-	-	-	-	-	-	-	-	-	-	-
	Ax	20,0	-	-	20,0	-	-	-	-	-	-	-	-	-	-	-
MUUT KUNNAT- ÖVRIGA KOMMUNER- OTHER MUNICIPALITIES	A	1357	-	-	1357	-	-	-	-	-	-	-	-	-	-	-
	Ax	23,7	-	-	23,7	-	-	-	-	-	-	-	-	-	-	-
BRÄNDÖ	A	73	-	-	73	-	-	-	-	-	-	-	-	-	-	-
	Ax	27,5	-	-	27,5	-	-	-	-	-	-	-	-	-	-	-
ECKERÖ	A	54	-	-	54	-	-	-	-	-	-	-	-	-	-	-
	Ax	16,6	-	-	16,6	-	-	-	-	-	-	-	-	-	-	-
FINSTRÖM	A	189	-	-	189	-	-	-	-	-	-	-	-	-	-	-
	Ax	23,0	-	-	23,0	-	-	-	-	-	-	-	-	-	-	-
FÖGLÖ	A	59	-	-	59	-	-	-	-	-	-	-	-	-	-	-
	Ax	24,0	-	-	24,0	-	-	-	-	-	-	-	-	-	-	-
GETA	A	40	-	-	40	-	-	-	-	-	-	-	-	-	-	-
	Ax	24,0	-	-	24,0	-	-	-	-	-	-	-	-	-	-	-
HAMMARLAND	A	120	-	-	120	-	-	-	-	-	-	-	-	-	-	-
	Ax	26,5	-	-	26,5	-	-	-	-	-	-	-	-	-	-	-
JOMALA	A	193	-	-	193	-	-	-	-	-	-	-	-	-	-	-
	Ax	16,5	-	-	16,5	-	-	-	-	-	-	-	-	-	-	-
KUMLINGE	A	36	-	-	36	-	-	-	-	-	-	-	-	-	-	-
	Ax	15,6	-	-	15,6	-	-	-	-	-	-	-	-	-	-	-
KÖKAR	A	10	-	-	10	-	-	-	-	-	-	-	-	-	-	-
	Ax	9,3	-	-	9,3	-	-	-	-	-	-	-	-	-	-	-
LEMLAND	A	107	-	-	107	-	-	-	-	-	-	-	-	-	-	-
	Ax	21,2	-	-	21,2	-	-	-	-	-	-	-	-	-	-	-
LUMPARLAND	A	37	-	-	37	-	-	-	-	-	-	-	-	-	-	-
	Ax	27,2	-	-	27,2	-	-	-	-	-	-	-	-	-	-	-
SALTVIK	A	231	-	-	231	-	-	-	-	-	-	-	-	-	-	-
	Ax	34,8	-	-	34,8	-	-	-	-	-	-	-	-	-	-	-
SOTTUNGA	A	14	-	-	14	-	-	-	-	-	-	-	-	-	-	-
	Ax	19,7	-	-	19,7	-	-	-	-	-	-	-	-	-	-	-
SUND	A	124	-	-	124	-	-	-	-	-	-	-	-	-	-	-
	Ax	33,7	-	-	33,7	-	-	-	-	-	-	-	-	-	-	-
VÄRDÖ	A	70	-	-	70	-	-	-	-	-	-	-	-	-	-	-
	Ax	36,5	-	-	36,5	-	-	-	-	-	-	-	-	-	-	-
ULKO SUOMALAISET UTLANDSFINLÄNDARE CITIZENS ABROAD	A	24	-	-	24	-	-	-	-	-	-	-	-	-	-	-
	Ax	106,0	-	-	106,0	-	-	-	-	-	-	-	-	-	-	-
NIISTÄ RUOTSIS DÄRAV I SVERIGE OF WHICH IN SWEDEN	A	20	-	-	20	-	-	-	-	-	-	-	-	-	-	-
	Ax	86,0	-	-	86,0	-	-	-	-	-	-	-	-	-	-	-

TILASTOKESKUS / VAALITILASTOT

A = ÄÄNIMÄÄRÄ - ANTAL RÖSTER - VOTES
 A% = % KAIKISTA ÄÄNISTÄ - I % AV ALLA RÖSTER - PER 100 OF ALL VOTES

VAALIPIIRI JA KUNTA VALKRETS OCH KOMMUN CONSTITUENCY AND MUNICIPALITY	LKP LFP	NAISP KVINNOP.	LLP NLP	EKA	KTP KAP	SEP FPP	YVP	MUUT ÖVRIGA OTHERS
SODANKYLÄ	A	5	-	-	1	-	-	3
	A%	100,0	-	-	16,7	-	-	100,0
TERVOLA	A	5	-	-	3	-	-	7
	A%	100,0	-	-	60,0	-	-	100,0
UTSJOKI	A	2	-	-	-	-	-	-
	A%	100,0	-	-	-	-	-	-
YLITORNIO-ÖVERTORNEÅ	A	5	-	-	3	-	-	28
	A%	100,0	-	-	60,0	-	-	100,0
ULKOSUOMALAISET UTLANDSFINLÄNDARE CITIZENS ABROAD	A	10	-	-	6	-	-	12
	A%	100,0	-	-	25,0	-	-	100,0
NIISTÄ RUOTSISSA DÄRAV I SVERIGE OF WHICH IN SVEDEN	A	6	-	-	6	-	-	12
	A%	100,0	-	-	26,1	-	-	100,0
AHVENANMAAN- LANDSKAPET ÅLANDS YHTEENSÄ-SUMMA-TOTAL	A	-	-	-	-	-	-	2194
	A%	-	-	-	-	-	-	22,2
KAUPUNGIT-STÄDER- URBAN MUNICIPALITIES	A	-	-	-	-	-	-	813
	A%	-	-	-	-	-	-	20,0
MAARIANH.-MARIEHAMN	A	-	-	-	-	-	-	813
	A%	-	-	-	-	-	-	20,0
MUUT KUNNAT- ÖVRIGA KOMMUNER- OTHER MUNICIPALITIES	A	-	-	-	-	-	-	1357
	A%	-	-	-	-	-	-	23,7
BRÄNDÖ	A	-	-	-	-	-	-	73
	A%	-	-	-	-	-	-	27,5
ECKERÖ	A	-	-	-	-	-	-	54
	A%	-	-	-	-	-	-	16,6
FINSTRÖM	A	-	-	-	-	-	-	189
	A%	-	-	-	-	-	-	23,0
FÖGLÖ	A	-	-	-	-	-	-	59
	A%	-	-	-	-	-	-	24,0
GETA	A	-	-	-	-	-	-	40
	A%	-	-	-	-	-	-	24,0
HAMMARLAND	A	-	-	-	-	-	-	120
	A%	-	-	-	-	-	-	26,5
JOMALA	A	-	-	-	-	-	-	193
	A%	-	-	-	-	-	-	16,5
KUMLINGE	A	-	-	-	-	-	-	36
	A%	-	-	-	-	-	-	15,6
KÖKAR	A	-	-	-	-	-	-	10
	A%	-	-	-	-	-	-	9,3
LEMLAND	A	-	-	-	-	-	-	107
	A%	-	-	-	-	-	-	21,2
LUMPARLAND	A	-	-	-	-	-	-	37
	A%	-	-	-	-	-	-	27,2
SALTVIK	A	-	-	-	-	-	-	231
	A%	-	-	-	-	-	-	34,8
SOTTUNGA	A	-	-	-	-	-	-	14
	A%	-	-	-	-	-	-	19,7
SUND	A	-	-	-	-	-	-	124
	A%	-	-	-	-	-	-	33,7
VÄRDÖ	A	-	-	-	-	-	-	70
	A%	-	-	-	-	-	-	36,5
ULKOSUOMALAISET UTLANDSFINLÄNDARE CITIZENS ABROAD	A	-	-	-	-	-	-	24
	A%	-	-	-	-	-	-	106,0
NIISTÄ RUOTSISSA DÄRAV I SVERIGE OF WHICH IN SVEDEN	A	-	-	-	-	-	-	20
	A%	-	-	-	-	-	-	86,0

11. Luettelo ehdokkaista vaaliipiireittäin ja puolueittain, myös heidän äänimääränsä ja veratuslukunsa 1995
Förteckning över kandidaterna efter valkrets och parti, också deras röstetal och jämförelsetal år 1995
List of candidates by constituency and party, also number of votes and comparison figure in 1995

VAALIPIIRI, PUOLUE JA EHDOKAS VALKRETS, PARTI OCH KANDIDAT CONSTITUENCY, PARTY AND CANDIDATE	ÄÄNIMÄÄRÄ RÖSTETAL NUMBER OF VOTES	VERTAUSLUKU JÄMFÖRELSETAL COMPARISON FIGURE	VAALIPIIRI, PUOLUE JA EHDOKAS VALKRETS, PARTI OCH KANDIDAT CONSTITUENCY, PARTY AND CANDIDATE	ÄÄNIMÄÄRÄ RÖSTETAL NUMBER OF VOTES	VERTAUSLUKU JÄMFÖRELSETAL COMPARISON FIGURE
HELSINGIN KAUPUNGIN - HELSINGFORS STADS			RUOTSALAINEN KANSANPUOLUE - SVENSKA FOLKPARTIET I FINLAND - SWEDISH PEOPLE'S PARTY IN FINLAND		
SUOMEN KESKUSTA - CENTERN I FINLAND - CENTER PARTY OF FINLAND			*Biaudet Eva		
Molander Sole	2691	10953.000	*Bremer Klaus (Klaude)	8094	30111.000
Tilve Kukka-Maaria	1929	5476.500	Homen Carl-Olaf (Homi)	6395	15055.500
Pajunen Aimo	1533	3651.000	Thors Astrid	5105	10037.000
Paasikivi Annukka	1090	2738.250	Melin Ingvar S	3986	7527.750
Pentti Veikko	493	2190.600	Gadd Sture	1691	6022.200
Apajalahti Jouni	472	1825.500	Rosenström-Aittomaa Barita	873	5018.500
Tikkanen Riina	459	1564.714	Föhr Juha	810	4301.571
Antinmäki-Vesterinen Riitta	353	1369.125	Köhler Birgitta	700	3763.875
Vennamo Meri	351	1217.000	Ekman Nytte	306	3011.100
Jaari Ralph	260	1095.300	Wasenius Reidar	283	2737.364
Koivunieni-Sippola Päivi	255	995.727	von Bergmann-Winberg Marie-Louise	278	2509.250
Arola Pauliina	220	912.750	Nymalm Henrik	265	2316.231
Karjalainen Matti	183	842.538	Vahevaara Kaarlo	201	2007.400
Pohjonen Veli	167	782.357	Lindeman-Sjöholm Margit (Maggi)	162	1881.938
Karonen Raija	134	730.200	Gammalgård Ken	143	1771.235
Seppinen Jukka	125	684.563		127	1672.833
Paavola Mikko	115	644.294			
Romppainen Teijo (Tepa)	80	608.500			
Ylönen Siviä	43	576.474			
SUOMEN SOSIALIDEMOKRAATTINEN PUOLUE - FINLANDS SOCIALDEMOKRATISKA PARTI - SOCIAL DEMOCRATIC PARTY OF FINLAND			VIHREÄ LIITTO - GRÖNÄ FÖRBUNDET - GREEN LEAGUE		
*Lipponen Paavo	13085	78586.000	*Brax Tuija	9091	41588.000
*Halonen Tarja	10333	39293.000	*Soininvaara Osmo	5638	20794.000
*Paasilinna Reino	9535	26195.333	*Krohn Irina	5006	13862.667
*Tuomioja Erkki	6980	19646.500	Haavisto Pekka	4288	10397.000
*Bryggare Arto	6196	15717.200	Luukkainen Hannele	4183	8317.600
*Alho Arja	5733	13097.667	Sauri Pekka	2915	6931.333
Haatainen Tuula	5426	11226.571	Aurejärvi Erkki	2020	5941.143
Hiltunen Rakeel	4541	9823.250	Näre Sari	1387	5198.500
Stiller Ruben	2754	8731.778	Myllykoski Pekka	1278	4620.889
Allen Tuovi	2497	7858.600	Könkkölä Kalle	921	4158.800
Taipale Ilkka	2414	7144.182	Tarkkanen Jussi	862	3780.727
Jallinoja Riitta	2162	6548.833	Nieminen Sallamaari	813	3465.667
Vartiainen Juhana	2043	6045.077	Lehtikuusi Hannele	759	3199.077
Tenkula-Kylä-Liuhalta Tarja	1410	5613.286	Helistö Kimmo	740	2970.571
Pajamäki Oskari (Osku)	1065	5239.067	Mustonen Veera	529	2772.533
Vehviläinen Sirkka-Liisa	1062	4911.625	Bent Katriina	438	2599.250
Lampela Heikki	549	4622.706	Louhimes Lemmikki	261	2446.353
Hertzberg Päivi	515	4365.889	Krank Lea	258	2310.444
Lindblom-Piimies Britta	286	4136.105	Eerola Antero	201	2188.842
KANSALLINEN KOKOOMUS - SAMLINGSPARTIET - NATIONAL COALITION PARTY			SUOMEN KRISTILLINEN LIITTO - FINLANDS KRISTLIGA FÖRBUND - CHRISTIAN LEAGUE OF FINLAND		
*Salolainen Pertti	16002	70036.000	Moilanen Eeva-Liisa	4683	10001.000
*Piha Kirsi	12532	35018.000	Ebeling Mika	554	2500.250
*Zyskovicz Ben	11882	23345.333	Alaranta Pirkko	223	1111.222
*Kokkonen Paula	6371	17509.000	Mårtensson Jean-Erik	85	769.308
*Rauramo Anssi	4842	14007.200	SUOMEN MAASEUDUN PUOLUE - FINLANDS LANDSBYGDS PARTI - FINNISH RURAL PARTY		
Antvuori Pirjo-Riitta	3997	11672.667	Fryckman Peter	585	3333.667
Kanerva Seppo	3068	10005.143	Leppänen Urpo	526	2000.200
Lekman Sirkka	1774	8754.500	Sysimetsä Ilkka	117	909.182
Holkeri Katju	1562	7781.778	Hiltunen Onni	58	625.063
Suominen Riitta	1408	7003.600	Roine Kaisu	37	588.294
Häikiö Martti	1343	6366.909	Sormo Rolf (Fred)	32	555.611
Vapaavuori Jan	1116	5836.333	Vikman Markku	13	526.368
Koskinen Kauko	864	5387.385	LIBERAALINEN KANSANPUOLUE - LIBERALA FOLKPARTIET - LIBERAL PARTY		
Bogomoloff Harry	712	5002.571	Huopalahti Päivi	398	3345.667
Martonen Ari	696	4669.067	Yrjölä Jouko	228	2150.786
Partinen Markku	619	4377.250	Weckroth Tero	66	1584.789
Belinki Karmela	449	4119.765	YHTEISVASTUU PUOLUE - PARTIET FÖR GEMENSAMT ANSVAR - JOINT RESPONSIBILITY PARTY		
Mickelsson Max	441	3890.889	Järviharju Matti	201	557.000
Jaatinen Timo	358	3686.105	Sorsa Anja	44	278.500
VASENMISTOLIITTO - VÄNSTERFÖRBUNDET - LEFT WING ALLIANCE			Lysti Onni	42	185.667
*Seppänen Esko	11732	26151.000	Vaetoja Taisto	42	139.250
*Ojala Outi	6145	13075.500	Lehtinen Matti	34	111.400
Laine Reino (Reiska)	1144	8717.000	Sorsa Risto	32	92.833
Saarnio Pekka	998	6537.750	Virtanen Jari	31	79.571
Bardy Aleksi	756	5230.200	Karmala Petri	29	69.625
Hentilä Jorma	696	4358.500	Salminen Seppo	28	61.889
Salin Olli	661	3735.857	Huotari Simo	28	55.700
Kaunola Reijo	617	3268.875	Sallinen Matti	26	50.636
Kaarela Tiina	500	2905.667	Wiitalähdet Viola	20	46.417
Eerikäinen Taiju	414	2615.100	EKOLOGINEN PUOLUE - EKOLOGISKA PARTIET - ECOLOGICAL PARTY		
Puhakka Sirpa	400	2377.364	Jussila Anneli	126	278.000
Kekäläinen Markku J.	396	2179.250	Hyvönen Hannu	39	139.000
Piippo Toivo	362	2011.615	Virtanen Hannu	27	92.667
Reunanen Kirsi	346	1867.929	Lautaporras Pirkko	26	69.500
Lindroos Esa	276	1743.400	Tykkyläinen Heikki	25	55.600
Laine Nina	228	1634.438	Rahikainen Klaus	16	46.333
Reiman Pirjo-Riitta	225	1538.294			
Paavola Pauli	161	1452.833			
Rainio Arja	94	1376.368			

VAALIPIIRI, PUOLUE JA EHDOKAS VALKRETS, PARTI OCH KANDIDAT CONSTITUENCY, PARTY AND CANDIDATE	ÄÄNIMÄÄRÄ RÖSTETAL NUMBER OF VOTES	VERTAUSLUKU JÄMFÖRELSETAL COMPARISON FIGURE	VAALIPIIRI, PUOLUE JA EHDOKAS VALKRETS, PARTI OCH KANDIDAT CONSTITUENCY, PARTY AND CANDIDATE	ÄÄNIMÄÄRÄ RÖSTETAL NUMBER OF VOTES	VERTAUSLUKU JÄMFÖRELSETAL COMPARISON FIGURE
Sairanen Ellen	11	39.714	Raivio Marjo-Riitta	220	1167.533
Pajuoja Anssi	8	34.750	Pohto Juha	212	1094.563
			Rantanen Miska	204	1030.176
			Vanne Pekka	164	972.944
			Suttelin Antti	84	921.737
RAUHAN JA SOSIALISMIN PUOLESTA - KOMMUNISTINEN TYÖVÄEN- PUOLUE - FÖR FRED OCH SOCIALISM - KOMMUNISTISKA ARBETARPARTI - FOR PEACE AND SOC. - COMMUNIST WORKERS' PARTY					
Männikkö Heikki	117	458.667	MUUT - ÖVRIGA - OTHERS		
Tiainen Juha	97	275.200	Markkanen Matti	386	386.000
Rantanen Pauli	87	229.333	Järvinen Kari	108	108.000
Kauhanen Teuvo	55	172.000	Arvila Sakari	40	40.000
Kotzladimos Tarja	52	152.889			
Huuskonen Ilmari	49	137.600			
Keskinen Marketta	48	125.091			
Nieminen Kauko	37	114.667			
Paakkolanvaara Liisa	37	105.846			
Laitinen Matti	24	98.286			
Katajaranta Reijo	17	91.733			
Säteri Galus	16	86.000			
Pietikäinen Väinö	8	80.941			
NAISTEN PUOLUE - KVINNOPARTIET - WOMEN'S PARTY					
Söderling Petra	1418	5000.500			
Smura Tarja	495	1666.833			
Mansnerus Selja	127	1000.100			
Etelävuori Pirkko	106	833.417			
Hämäläinen Anja	82	714.357			
Maijala Vappu	81	666.733			
ELÄKELÄISET KANSAN ASIALLA - PENSIONÄRER FÖR FOLKET - PENSIONERS FOR THE PEOPLE					
Riihelä Väinö	310	1376.000			
Porkka Inkeri	248	688.000			
Tuomisto Irma	113	344.000			
Harjula Urho	61	196.571			
SUOMEN ELÄKELÄISTEN PUOLUE - FINLANDS PENSIONÄRERS PARTI - FINNISH PENSIONERS' PARTY					
Veivo Jouko	406	1428.714			
Liljamo-Akinskij Aulikki	373	1250.125			
VAPAA SUOMEN LIITTO - FÖRBUNDET FÖR DET FRIA FINLAND - ALLIANCE FOR FREE FINLAND					
Hakalehto Ilkka	2160	3702.000			
Kulhia Timo	564	1851.000			
Lappalainen Markku	327	1234.000			
Haapalainen Niina	99	925.500			
Junes Aulis	88	740.400			
Savolainen Aili	52	617.000			
Peuralahti Raimo	43	528.857			
Laukkonen Veikko	41	462.750			
Wikström Heli	40	411.333			
Lindroos Jyri	39	370.200			
Palo Irma	39	336.545			
Valtanen Terttu	38	308.500			
Haavisto Juho	32	284.769			
Hauta-aho Seppo	29	264.429			
Tiittanen Lassi	27	246.800			
Puttonen Aino	24	231.375			
Salo-Pulliaainen Ulla	21	217.765			
Rinamo Kai	20	205.667			
Salmirinne Eeva	19	194.842			
LUONNONLAIN PUOLUE - NATURLAGSPARTIET - NATURAL LAW PARTY					
Saaristo Tuulikki	475	1957.000			
Uusitupa Heikki	473	978.500			
Norlamo Aila	222	652.333			
Kaila Kari	210	489.250			
Skalski Wojtek	194	391.400			
Laitinen Marja-Leena	112	326.167			
Jolma Aki	79	279.571			
Kilpi Antti	61	244.625			
Tunkelo Juho	60	217.444			
Ryynänen Arto	57	195.700			
Nieminen Erkki	14	177.909			
NUORSUOMALAINEN PUOLUE - UNGFINSKA PARTIET - PROGRESSIVE FINNISH PARTY					
*Penttilä Risto	9322	17513.000			
Lehtonen Kristiina	1541	8756.500			
Hein Inka	1438	5837.667			
Huhtamäki Martti	877	4378.250			
Väkiparta Satu	457	3502.600			
Tammivuori Leena	431	2918.833			
Pohjola Visa	366	2501.857			
Sola Juha T	362	2189.125			
Forsell Carina	347	1945.889			
Snellman Laila	325	1751.300			
Haavisto Esko	312	1592.091			
Winter-Mäkinen Anneli	304	1459.417			
Friman Jarmo	276	1347.154			
Iloniemi Eero	271	1250.929			

VAALIPIIRI, PUOLUE JA EHDOKAS VALKRETS, PARTI OCH KANDIDAT CONSTITUENCY, PARTY AND CANDIDATE	ÄÄNIMÄÄRÄ RÖSTETAL NUMBER OF VOTES	VERTAUSLUKU JÄMFÖRELSETAL COMPARISON FIGURE	VAALIPIIRI, PUOLUE JA EHDOKAS VALKRETS, PARTI OCH KANDIDAT CONSTITUENCY, PARTY AND CANDIDATE	ÄÄNIMÄÄRÄ RÖSTETAL NUMBER OF VOTES	VERTAUSLUKU JÄMFÖRELSETAL COMPARISON FIGURE
UUDENMAAN LÄÄNIN - NYLANDS LÄNS					
SUOMEN Keskusta - CENTERN I FINLAND - CENTER PARTY OF FINLAND					
*Väyrynen Paavo	9956	42398.000	Jokinen Johanna	746	3531.545
*Vanhanen Matti	4480	21199.000	Peltonen Urho	586	3237.250
Mölsä Tero	4202	10599.500	Tulkki Liisa	546	2988.231
Viljanen Pekka	2608	8479.600	Väätäinen Eero	491	2774.786
Volanen Risto	1523	7066.333	Rantala Piia	486	2589.800
Haukipuro Kyösti	1516	6056.857	Toikkonen Hannu	453	2427.938
Samulin-Peltomäki Aira	1394	5299.750	Kivekäs Liisa	441	2285.318
Malmgren Varpu-Leena	1087	4239.800	Saastamoinen Tuula	439	2158.167
Ansalahto-Salmi Irja	938	3854.364	Turkka Heikki	431	2044.579
Virkkunen Hanna	904	3533.167	Rautanen Jaana	410	1942.350
Rossi Yrjö	875	3261.385	Savolainen Seppo	334	1849.857
Laakso Mikko	692	2826.533	Kantonen Joanna	279	1765.773
Kaikkonen Antti	653	2494.000	Sihvola Tapani	241	1689.000
Laitalainen Tuulia	609	2355.444	Puikkonen Emma	236	1618.625
Riikonen Olli	562	2231.474	Runeberg Johannes	231	1553.880
Ovaska Asta	228	1630.692	Nyman Veijo	229	1494.115
			Ahonen Perttu	200	1438.778
			Ruda Linnea	153	1387.393
			Andelin Jan-Erik	135	1339.552
			Tuovinen Jari	111	1294.900
			Reunanen Aleksi	69	1253.129
SUOMEN Sosiaalidemokraattinen puolue - FINLANDS SOCIALDEMOKRATISKA PARTI - SOCIAL DEMOCRATIC PARTY OF FINLAND			RUOTSALAINEN KANSANPUOLUE - SVENSKA FOLKPARTIET I FINLAND - SWEDISH PEOPLE'S PARTY IN FINLAND		
*Kalliomäki Antti	17187	131286.000	*Pietikäinen Margareta	9602	52943.000
*Kuisma Risto	14400	65643.000	*Rosendahl Ola	6428	26471.500
*Louekoski Matti	8872	43762.000	*Tiilikainen Raimo	5270	17647.667
*Prusti Riitta	7582	32821.500	*Lax Henrik	4006	13235.750
*Kautto Tarja	6835	26257.200	Nyman Per-Henrik	3345	10588.600
*Hämäläinen Tuulikki	6573	21881.000	Heinström Peter	3148	8823.833
*Kiljunen Kimmo	6349	18755.143	Ingberg Mikael	2736	7563.286
*Saarinen Matti	5328	16410.750	Grönholm Maj-Len	2189	6617.875
*Hellberg Klaus	5188	14587.333	Aaltonen Uma	2054	5882.556
*Luhtanen Leena	4342	13128.600	Lindström Ulf Bruno (U.B.)	2024	5294.300
*Pohjola Markku	3970	11935.091	Finne-Elonen Laura	1865	4813.000
Metsämäki Lauri	3721	10940.500	Kivilaakso-Wellmann Eeva (Eva)	1315	4411.917
Seger Ari	3472	10098.923	Rejman Katarina	1131	3781.643
Pokki Simo	3319	9377.571	Hackman Camilla	997	3529.533
Rahkonen Susanna	3120	8752.400	Edgren Bernhard	823	3308.938
Kirvesniemi Seija	2995	8205.375	Liljeström Christel	774	3114.294
Pirttijärvi Timo	2990	7722.706	Henricson Lars-Eric	705	2941.278
Erätuli Pirjo	2970	7293.667	Mannola Pirkko	614	2786.474
Almqvist Fredrik	2752	6909.789	Nurmi Gurli	424	2647.150
Uhlenius Terttu	2687	6564.300	Henriksson Markus	348	2521.095
Puurula Arja	2595	6251.714	Rintala Kaisa	325	2406.500
Kuusisto Merja	2254	5967.545	Wikholm Anders	296	2301.870
Heikkinen Sinikka	1719	5708.087	Jahn Peter	266	2205.958
Paakkinen Pertti	1656	5470.250	Reincke Douglas	174	2117.720
Kuusela Matti	1497	5251.440	Laukas Gunnel	171	2036.269
Rinne Sari	1472	5049.462	Sirenus Kim	171	1960.852
Nurmi Tiina	1332	4862.444	Lindqvist Bengt	156	1890.821
Vulkko Olavi	1188	4688.786	Ratia Kurt	108	1764.767
Käärä Juha	1001	4527.103			
Aho Hanne	964	4376.200			
Boström Marianne	956	4235.032			
KANSALLINEN KOKOUMUS - SAMLINGSPARTIET - NATIONAL COALITION PARTY			VIHREÄ LIITTO - GRÖNÄ FÖRBUNDET - GREEN LEAGUE		
*Linnainmaa Tuula	6259	81574.000	*Anttila Ulla	6818	34080.000
*Aura Matti	5643	40787.000	*Nikula Paavo	4350	17040.000
*Karhunen Minna	5329	27191.333	Mertjärvi Rauha-Maria	1707	11360.000
*Tiuri Martti	5063	20393.500	Mikkola Merva	1622	8520.000
*Dromberg Kaarina	4881	16314.800	Kiviharju Veli-Pekka	1395	6816.000
*Markkula Hanna	4665	13595.667	Harakka Timo	1361	5680.000
*Markkula Markku	4209	11653.429	Augustson Karl	1351	4868.571
Sjöblom Juhani	3944	10196.750	Honkanummi Eeva	1263	4260.000
Akaan-Penttilä Eero	3838	9063.778	Pajunen Sirpa	1241	3786.667
Varpasuo Päivi	3674	8157.400	Taisi-Sirkka Kirsti	1168	3408.000
Viren Lasse	3624	7415.818	Lönnqvist Stig	1008	3098.182
Niinistö Jorma	3248	6797.833	Roos Jaana	959	2840.000
Leppälä-Nilsson Anne	3092	6274.923	Juurikkala Timo	955	2621.538
Mäkinen Tapani	2949	5826.714	Kauppinen Sirpa	887	2434.286
Lehtinen Leila	2909	5438.267	Borg Pekka	869	2272.000
Lähteenmäki Ilkka	2186	5098.375	Inkinen Raimo	837	2130.000
Erkama Ritva	2021	4798.471	Klötzler Ulla	821	2004.706
Vahasalo Raija	1977	4531.889	Kullberg-Piilola Tarja	760	1893.333
Ryynänen Aimo	1725	4293.368	Hertell-Westerlund Sirpa	760	1793.684
Mykkänen Jouni	1280	4078.700	Koponen Katarina	490	1704.000
Rannisto Pasi-Heikki	1242	3684.476	Saukkonen Ari	462	1622.857
Tanninen Riitta	1236	3707.909	Oksa Kaija	417	1549.091
Viljakainen Paula	982	3546.696	Ellilä Simo	408	1420.000
Kortejärvi Tapani	971	3398.917	Marjanen Pasi	397	1363.200
Peltola Raiii	894	3262.960	Karvonen Ilkka	318	1310.769
Harju Aaro	888	3137.462	Lundström Marit	317	1262.222
Suonperä Kaarina	851	3021.259	Haapaniemi Rauno	269	1217.143
Helppolainen Kalevi	833	2913.357	Stambej Ville	241	1175.172
Soini Seppo A	732	2812.897	Torvinen Kari	205	1136.000
Suomalainen Ritva	333	2719.133	Nousiainen Jorma	205	1099.355
Hildeen Reni	96	2631.419			
VASEMMISTOLIITTO - VÄNSTERFÖRBUNDET - LEFT WING ALLIANCE			SUOMEN KRISTILLINEN LIITTO - FINLANDS KRISTLIGA FÖRBUND - CHRISTIAN LEAGUE OF FINLAND		
*Andersson Claes	13665	38847.000	*Jääskeläinen Jouko	4391	14132.667
*Laakso Jaakko	4355	19423.500	Åkerlund Tuula	1147	4710.889
*Uotila Kari	4132	12949.000	Huvila Risto	665	2649.875
Aaars-Laaksanen Teija	2096	9711.750	Eräpolku Merja	509	2119.900
Virta Kari	1604	7769.400	Savola Terttu	451	1927.182
Rönkä-Nieminen Raija	1536	6474.500	Liljeberg Harri	201	1514.214
Simes Suvi-Anne	1355	5549.571			
Kouhia Juhani	1171	4855.875			
Solantaus Juhani	886	4316.333			
Heinämaa Anna	800	3884.700			
			SUOMEN MAASEUDUN PUOLUE - FINLANDS LANDSBYGDS PARTI - FINNISH RURAL PARTY		
			Jurva Marita	863	3028.429
			Valtonen Marja-Liisa	264	1843.391

VAALIPIIRI, PUOLUE JA EHDOKAS VALKRETS, PARTI OCH KANDIDAT CONSTITUENCY, PARTY AND CANDIDATE	ÄÄNIMÄÄRÄ RÖSTETAL NUMBER OF VOTES	VERTAUSLUKU JÄMFÖRELSETAL COMPARISON FIGURE	VAALIPIIRI, PUOLUE JA EHDOKAS VALKRETS, PARTI OCH KANDIDAT CONSTITUENCY, PARTY AND CANDIDATE	ÄÄNIMÄÄRÄ RÖSTETAL NUMBER OF VOTES	VERTAUSLUKU JÄMFÖRELSETAL COMPARISON FIGURE
Ylimutka Kalle	255	1766.583			
Velin Raino	195	1462.000	ELÄKELÄISET KANSAN ASIALLA - PENSIONÄRER FÖR FOLKET - PENSIONERS FOR THE PEOPLE		
Mäenpää Tarmo	148	1413.267			
Halko Harri	140	1367.677			
LIBERAALINEN KANSANPUOLUE - LIBERALA FOLKPARTIET - LIBERAL PARTY			Luttinen Pauli	257	1003.000
			Kuuvälo Irma	155	668.667
			Vepsä Erkki	135	501.500
Nieminen-Mäkynen Terhi	1275	4072.538	SUOMEN ELÄKELÄISTEN PUOLUE - FINLANDS PENSIONÄRERS PARTI - FINNISH PENSIONERS' PARTY		
Rahjärvi Antti	131	1825.621			
Jokinen Jari	72	1707.839			
YHTEISVASTUUN PUOLUE - PARTIET FÖR GEMENSAMT ANSVAR - JOINT RESPONSIBILITY PARTY			Mölsä Saara	485	2018.952
			Lounasalo Matti	249	1695.920
			Nieminen Sampsa	208	1570.296
Tanner Ilkka	34	197.000	VAPAAAN SUOMEN LIITTO - FÖRBUNDET FÖR DET FRIA FINLAND - ALLIANCE FOR FREE FINLAND		
Rahman Saria	33	98.500			
Mäkinen Pentti	27	65.667			
Meder Nils	18	49.250			
Hämäläinen Seppo	17	39.400			
Äikiä Veikko	16	32.833	Byman Kurt	530	4360.000
Sorsa Nefi	15	28.143	Huttunen Reino	492	2180.000
Hopia Katimaria	15	24.625	Tikkanen Tenho	425	1453.333
Stenbäck Ilpo	12	21.889	Nurminen Mirja	398	1090.000
Karttunen Maire	6	19.700	Vanhala Pekka	225	872.000
Kanerva Meeri	4	17.909	Bucciarelli Lea	220	726.667
EKOLOGINEN PUOLUE - EKOLOGISKA PARTIET - ECOLOGICAL PARTY			Päivä Paavo	208	622.857
			Hyytiä Osmo	192	545.000
			Ekman Jaana	130	484.444
			Rantapuu Klaus	128	436.000
			Pentti Hannu	121	396.364
Christianson Elina	92	401.200	Tilli Asko	113	363.333
Aaltonen Voitto	75	334.333	Räty Hannu	101	335.385
Kähärä Veikko	41	133.733	Hakola Jonna	95	311.429
Kuu-Karkku Teuvo	37	125.375	Virtanen Kyllikki	93	290.667
Pathan Anneli	36	118.000	Jortikka Hannu	92	272.500
RAUHAN JA SOSIALISMIN PUOLESTA - KOMMUNISTINEN TYÖVÄEN- PUOLUE - FÖR FRED OCH SOCIALISM - KOMMUNISTISKA ARBETARPARTI - FOR PEACE AND SOC. - COMMUNIST WORKERS' PARTY			Suominen Pekka	80	256.471
			Laakso Helena	79	242.222
			Kojonen Kari	78	229.474
			Tallgren Tuomas	74	218.000
			Pajala Matti	65	207.619
			Kukkonen Juhani	59	198.182
			Kojo Lauri	49	189.565
Tiainen Pekka	479	2006.000	Törmälä Satu	48	181.667
Välilmaa Reino	63	286.571	Lahtiluoma Mikko	48	174.400
Elo Tiina	58	250.750	Vilman Maritta	45	167.692
Häkkiä Osmo	52	222.889	Pohjakare Tuula	40	161.481
Haapala Sanelma	46	200.600	Törmälä Heli	39	155.714
Tuominen Hannu	43	182.364	Laitakari Martta-Leena	36	150.345
Snellman-Kilpi Seija	42	167.167	Vihanto Raimo	29	145.333
Lahdenmäki Timo	42	154.308	Vihanto Pirjo	28	140.645
Honkala Väinö	41	143.286	LUONNONLAIN PUOLUE - NATURLAGSPARTIET - NATURAL LAW PARTY		
Harju Hannu	36	111.444			
Vartiainen Mikko	31	105.579	Lehtinen-Hämäläinen Arja-Liisa	384	1293.000
Virtanen Pentti	31	100.300	Lehto Mervi	302	646.500
Perkkalainen Liisa	30	95.524	Grönfors-Roos Terttu	146	431.000
Jääskeläinen Bertta	26	91.182	Meronen Irene	146	323.250
Parviainen Tapio	24	87.217	Duncan Hilikka	79	258.600
Lahti Reino	22	83.583	Leino Jukka	59	215.500
Pursiainen-Viita Pirkko	20	80.240	Häyrynen Paula	52	184.714
Wahlstedt Kari	19	77.154	Roos Trygve	49	161.625
Perkkalainen Jaakko	18	74.296	Henttu Max	47	143.667
Lehtinen Juha	16	71.643	Liljeström Riitta	29	129.300
Salmi Keijo	16	69.172	NUORSUOMALAINEN PUOLUE - UNGFINSKA PARTIET - PROGRESSIVE FINNISH PARTY		
Nieminen Timo	14	66.867			
Honkala Jorma	9	64.710	*Tarkka Jukka	6404	21670.000
NAISTEN PUOLUE - KVINNOPARTIET - WOMEN'S PARTY			Antola Tuula	2105	10835.000
			Tapaninen Jaakko	1660	7223.333
Muurman Marjaliisa	381	2920.000	Koivistoinen Kaarina	1282	5417.500
Sassi Mirja	327	1460.000	Nieminen Pekka	884	4334.000
Voima-Kylätasku Liisa	209	973.333	Immonen Nina	834	3611.667
Laurikainen Marjo	183	730.000	Palo Maarit	763	3095.714
Massa Tuulia	170	584.000	Ahovuori Arto	726	2708.750
Koivisto Marjatta	148	486.667	Korpela Seppo	553	2407.778
Nurmio Helena	106	417.143	Virkejärvi Riikka	532	2167.000
Kononov Lea	102	365.000	Pusa Olli	498	1970.000
Vanne Mari	82	324.444	Kasvi Jyrki	405	1605.833
Meijula Mariitta	82	292.000	Elo Juha	379	1666.923
Hakala Anna-Maria	78	292.000	Pellinen Seppo	373	1547.857
Nousiainen Airi	77	285.455	Kinnunen Yrjö	340	1444.667
Riekkainen Tuija	73	243.333	Kangasniemi Kaija	339	1354.375
Telivaan Hilikka	73	224.615	Kärkkäinen Veli-Matti	335	1274.706
Tolvanen Kyllikki	73	208.571	Vihko Leena	333	1203.889
Sorainen Eelina	68	194.667	Rähä Pekka	311	1140.500
Tuominen Sari	67	182.500	Sillanpää Tim J.	298	1083.500
Sjöblom Heidi	66	171.765	Lampinen Osmo	290	1031.905
Vuorinen Tiina	66	162.222	Hakala Heimo	263	985.000
Kupiaainen Laila	65	153.684	Haapala Juha-Matti	259	942.174
Pikkujämsä Liisa	61	146.000	Salonen Teppo	254	902.917
Tainio Riitta	55	139.048	Tiirikainen Päivi	252	866.800
Mäki-Petäys Leena	51	132.727	Schubak Sem	215	833.462
Finni Terttu	43	126.957	Soila Katarina (Kati)	208	802.593
Kinos Tuula	43	121.667	Kiiveri Pauli	202	773.929
Rask Leila	41	116.800	Malkki Timo	186	747.241
Rantanen Pirjo	40	112.308	Vuorensola Antero	127	722.333
Nousiainen Helena	40	108.148	Sundahl Guy-Eric	60	699.032
Viljamaa Kirsti	36	104.286			
Vuorre Sanelma	32	100.690			
Schwandt Bodil	30	97.333			
	25	94.194			

VAALIPIIRI, PUOLUE JA EHDOKAS VALKRETS, PARTI OCH KANDIDAT CONSTITUENCY, PARTY AND CANDIDATE	ÄÄNIMÄÄRÄ RÖSTETAL NUMBER OF VOTES	VERTAUSLUKU JÄMFÖRELSETAL COMPARISON FIGURE	VAALIPIIRI, PUOLUE JA EHDOKAS VALKRETS, PARTI OCH KANDIDAT CONSTITUENCY, PARTY AND CANDIDATE	ÄÄNIMÄÄRÄ RÖSTETAL NUMBER OF VOTES	VERTAUSLUKU JÄMFÖRELSETAL COMPARISON FIGURE
MUUT - ÖVRIGA - OTHERS					
Valonen Esko	1057	4863.000			
Blom Talja	505	2431.500			
Mikkola Heidi	481	1621.000			
Juusela Tuulikki	352	1215.750			
Mannerheim Kaj	259	972.600			
Haapakoski Asta	222	810.500			
Ojala Janne	213	694.714			
Törrönen Rolf	186	607.875			
Valkonen Airi	169	540.333			
Pietarinen Sirpa	148	486.300			
Salo Scintu	137	442.091			
Jääskelä Esko	117	405.250			
Talasilahti Anne-Maritta	114	374.077			
Bondar Tuula	100	347.357			
Haarala Pentti	94	324.200			
Berg Kaj	85	303.938			
Tikka Sirpa	85	286.059			
Salo Henrik	83	270.167			
Ollila Marjo	80	255.947			
Riinimäki Tero	72	243.150			
Ora Ilkka	66	231.571			
Tynys Pentti	60	221.045			
Ora-Vuolanto Suvi	53	211.435			
Panula Juha	43	202.625			
Möll Pertti	43	194.520			
Rotkirch Peter	39	187.038			

VAALIPIIRI, PUOLUE JA EHDOKAS VALKRETS, PARTI OCH KANDIDAT CONSTITUENCY, PARTY AND CANDIDATE	ÄÄNIMÄÄRÄ RÖSTETAL NUMBER OF VOTES	VERTAUSLUKU JÄMFÖRELSETAL COMPARISON FIGURE	VAALIPIIRI, PUOLUE JA EHDOKAS VALKRETS, PARTI OCH KANDIDAT CONSTITUENCY, PARTY AND CANDIDATE	ÄÄNIMÄÄRÄ RÖSTETAL NUMBER OF VOTES	VERTAUSLUKU JÄMFÖRELSETAL COMPARISON FIGURE
TURUN LÄÄNIN ETELÄINEN - ÅBO LÄNS SÖDRA			Hovi Sirpa-Liisa	319	1199.000
			Teppo-Pärnä Viri	308	1106.769
			Rautanen Hannu	294	1027.714
			Koskinen Harro	211	959.200
			Raitio Veijo	165	899.250
			Nordberg Olli	79	846.353
SUOMEN KESKUSTA - CENTERN I FINLAND - CENTER PARTY OF FINLAND					
*Ala-Nissilä Olavi	8329	26646.500	SUOMEN KRISTILLINEN LIITTO - FINLANDS KRISTLIGA FÖRBUND - CHRISTIAN LEAGUE OF FINLAND		
*Järviolahti Timo	6596	17764.333			
*Hyssälä Liisa	5838	13323.250	Seivästö Ismo	4585	8882.167
Salo Mauri	4960	10658.600			
Kallio Seppo	2806	7613.286	SUOMEN MAASEUDUN PUOLUE - FINLANDS LANDSBYGDS PARTI - FINNISH RURAL PARTY		
Laivoranta Jarmo	2208	6661.625			
Alkio Mikko	1605	5921.444	Lahlou Kamal	1206	3694.000
Auranen Heili	1590	5329.300	Nykanen Matti Ensio	527	1847.000
Engdahl Rauli	1254	4441.093	Lankinen Toivo	445	1231.333
Tuikka Minna	958	3806.643	Heikkilä Lauri	213	923.500
Tanner-Penttilä Hannele	475	3330.813	Hannula Teijo	127	410.444
Alander Matti	434	3134.882	Kivivuori Sinikka	65	284.154
			Julku Aatos	46	230.875
SUOMEN SOSIALIDEMOKRAATTINEN PUOLUE - FINLANDS SOCIALDEMOKRATISKA PARTI - SOCIAL DEMOCRATIC PARTY OF FINLAND			Sibakow Jussi	17	217.294
*Paasio Pertti	14606	68099.000	LIBERAALINEN KANSANPUOLUE - LIBERALA FOLKPARTIET - LIBERAL PARTY		
*Roos Jukka	7393	34049.500			
*Puisio Virpa	7136	22699.667	Leminaho Minna	492	3552.867
*Mikkola Jukka	6160	17024.750			
*Koskinen Marjaana	5153	13619.800	YHTEISVASTUU PUOLUE - PARTIET FÖR GEMENSAMT ANSVAR - JOINT RESPONSIBILITY PARTY		
Vartiainen Helena	4816	11349.833			
Hellsten Jorma	3992	9728.429	Pekkonen Aune	12	12.000
Kivijärvi Anneli	3228	8512.375	EKOLOGINEN PUOLUE - EKOLOGISKA PARTIET - ECOLOGICAL PARTY		
Rosenlöf Jarmo	3165	7566.556			
Rosas Tuula	2696	6809.900	Parkatti Eugen	95	335.818
Rönholm Mikko	2239	6190.818	Enqvist Marjut	69	307.833
Nieminen Miila	2105	5674.917	Mäkinen Yrjö	56	263.857
Saarinen Arto	1709	5238.385	Lautaporras Timo	54	246.267
Aalto Jukka	1368	4864.214	RAUHAN JA SOSIALISMIN PUOLESTA - KOMMUNISTINEN TYÖVÄEN- PUOLUE - FÖR FRED OCH SOCIALISM - KOMMUNISTISKA ARBETARPARTI - FOR PEACE AND SOC.- COMMUNIST WORKERS' PARTY		
Leino Mia	930	4539.933			
Savolainen Anja	822	4256.188	Ruohomäki Kirsi	82	345.000
Ahokas Markku	581	4005.824	Nykanen Matti Veikko Juhani	67	172.500
			Suominen Voitto	63	115.000
KANSALLINEN KOKOUMUS - SAMLINGSPARTIET - NATIONAL COALITION PARTY			Intovuori Reino	52	86.250
*Niinistö Sauli	18946	57492.000	Luukkonen Anne	35	69.000
*Perho-Santala Maija	8805	28746.000	Luukkonen Esko	23	57.500
*Kanerva Ilkka	6685	19164.000	Sietsalo Albert	23	49.286
*Itälä Ville	6108	14373.000	NAISTEN PUOLUE - KVINNOPARTIET - WOMEN'S PARTY		
*Kaarilahti Marjut	3243	11498.400			
Toivonen Maire	2388	9582.000	Havin Raili	200	738.800
Saura Juha	1823	8213.143	Högerman-Jansson Pirkko	108	369.400
Tuominen Minna	1641	7186.500	ELÄKELÄISET KANSAN ASIALLA - PENSIONÄRER FÖR FOLKET - PENSIONERS FOR THE PEOPLE		
Mikkola Mikael	1395	6388.000			
Lahesmaa Petri	1371	5749.200	Laaksonen Aino	193	615.667
Vanto Matti	1234	5226.545	Sirkkiä Paavo	141	527.714
Liponkoski Merja	1209	4791.000	Rihko Kaisa	132	461.750
Hurme Hannu	770	4422.462	VAPAA SUOMEN LIITTO - FÖRBUNDET FÖR DET FRIA FINLAND - ALLIANCE FOR FREE FINLAND		
Kitola Arja	632	4106.571			
Poussu-Olli Hanna-Sofia	514	3832.800	Tavasti Olavi	661	2302.000
Kotiniemi Kari	414	3593.250	Saari Heikki	318	1151.000
Kallio Jorma	314	3381.882	Aaltonen Erkki	229	767.333
VASEMMISTOLIITTO - VÄNSTERFÖRBUNDET - LEFT WING ALLIANCE			Takkinen Risto	175	575.500
*Lapintie Annika	11677	32747.000	Laakso Jouko	141	460.400
*Immonen Mikko	7486	16373.500	Yli-Pere Minttu	137	383.667
Kallio Jarmo	3127	10915.667	Latokartano Inkeri	85	328.857
Saarinen Sauli	1797	8186.750	Hämäläinen Teuvo	75	287.750
Söderlund Nina	1726	6549.400	Lahtinen Anneli	75	255.778
Rasi Jarmo	1164	5457.833	Kuusisto Elli	71	230.200
Merisaari Rauno	1162	4678.143	Nylund Leena	61	209.273
Nurminen Soile	855	4093.375	Forsbacka Hannu	59	191.833
Lusenius Marja	706	3638.556	Arvidsson Tuire	51	177.077
Artesola Rauno	485	3274.700	Koivisto Jouni	48	164.429
Närhinen Pekka	474	2977.000	Kuismin-Nurmi Mirja	45	153.467
Raittola Hannu	432	2728.917	Koivunen Markku	41	143.875
Mattila Reijo	392	2519.000	Laine Paavo	30	135.412
Suvitie Eveliina	386	2339.071	LUONNONLAIN PUOLUE - NATURLAGSPARTIET - NATURAL LAW PARTY		
Välimaa Sirkka	343	2183.133			
Rautee Pekka	321	2046.688	Kovalainen Taina	146	694.000
Rantanen Rauno	214	1926.294	Heikkilä Leena	106	347.000
RUOTSALAINEN KANSANPUOLUE - SVENSKA FOLKPARTIET I FINLAND - SWEDISH PEOPLE'S PARTY IN FINLAND			Ylino Jouni	81	231.333
*Enestam Jan-Erik	8462	53293.000	Ahti Samu	76	173.500
Engström Outi	1521	4844.818			
Lauren Fredrik	1180	4099.462			
VIHREÄ LIITTO - GRÖNÄ FÖRBUNDET - GREEN LEAGUE					
*Andersson Janina	5244	14388.000			
Mannermaa Mika	1597	7194.000			
Smirnoff Helena	1028	4796.000			
Paaso Jukka	944	3597.000			
Lohtaja Seppo	778	2877.600			
Kuronen Sirpa	704	2398.000			
Kivivuori Osmo	673	2055.429			
Helva Mika	625	1798.500			
Ollonqvist Tiina	502	1598.667			
Oroza Valentina	480	1438.800			
Björkqvist Mia	437	1308.000			

VAALIPIIRI, PUOLUE JA EHDOKAS VALKRETS, PARTI OCH KANDIDAT CONSTITUENCY, PARTY AND CANDIDATE	ÄÄNIMÄÄRÄ RÖSTETAL NUMBER OF VOTES	VERTAUSLUKU JÄMFÖRELSETAL COMPARISON FIGURE	VAALIPIIRI, PUOLUE JA EHDOKAS VALKRETS, PARTI OCH KANDIDAT CONSTITUENCY, PARTY AND CANDIDATE	ÄÄNIMÄÄRÄ RÖSTETAL NUMBER OF VOTES	VERTAUSLUKU JÄMFÖRELSETAL COMPARISON FIGURE
Frankenhauser Olga	74	138.800			
Heikkilä Hannu	67	115.667			
Junno Irma	54	99.143			
Vairinen Ismo	33	86.750			
Seppänen Esa	32	77.111			
Valtonen Raino	25	69.400			
NUORSUOMALAINEN PUOLUE - UNGFINSKA PARTIET - PROGRESSIVE FINNISH PARTY					
Hemmilä Pertti	2625	10698.000			
Ruohola Harri	2114	5349.000			
Kivikari Urpo	2035	3566.000			
Aspegren Mia	828	2674.500			
Tamminen Riitta	614	2139.600			
Korhonen Jaana	591	1783.000			
Lamberg Kari	509	1528.286			
Järvinen Jarkko	369	1337.250			
Venho Vesa-Pekka	187	1189.667			
Hyvönen Juha	178	1069.800			
Saari Markku	168	972.545			
Furbov Pekka	145	891.500			
Mikkola Sami	135	822.923			
Tähtinen Eero	116	764.143			
Lindblom Matti	84	713.200			
MUUT - ÖVRIGA - OTHERS					
Mäenpää Olavi	1448	2075.000			
Mäenpää Katja	187	1037.500			
Aaltonen Juha	66	691.667			
Ratu Martti	59	518.750			
Aaltonen Anita	51	415.000			
Meriharju Paul	36	345.833			
Leppänen Timo	35	296.429			
Heiskanen Tom	35	259.375			
Virta Pertti	31	230.556			
Ollikainen Arvo	27	207.500			
Lehtonen Pertti	24	188.636			
Taberman Vieno	23	172.917			
Räisänen Jari	19	159.615			
Nordling Iiro	18	148.214			
Koivula Pauli	16	138.333			
Kiessling Kaija	549	1045.000			
Haverinen Pertti	166	522.500			
Elfvig Jaana	118	348.333			
Nurmi Reino	118	261.250			
Oja Tatu	53	209.000			
Sotoff Sergei	41	174.167			
Nermes Maarit	137	137.000			
Tuomola Juhani	82	82.000			
Nurminen Heikki	20	20.000			

VAALIPIIRI, PUOLUE JA EHDOKAS VALKRETS, PARTI OCH KANDIDAT CONSTITUENCY, PARTY AND CANDIDATE	ÄÄNIMÄÄRÄ RÖSTETAL NUMBER OF VOTES	VERTAUSLUKU JÄMFÖRELSETAL COMPARISON FIGURE	VAALIPIIRI, PUOLUE JA EHDOKAS VALKRETS, PARTI OCH KANDIDAT CONSTITUENCY, PARTY AND CANDIDATE	ÄÄNIMÄÄRÄ RÖSTETAL NUMBER OF VOTES	VERTAUSLUKU JÄMFÖRELSETAL COMPARISON FIGURE
TURUN LÄÄNIN POHJOINEN - ÅBO LÄNS NORRA			SUOMEN MAASEUDUN PUOLUE - FINLANDS LANDSBYGDS PARTI - FINNISH RURAL PARTY		
SUOMEN KESKUSTA - CENTERN I FINLAND - CENTER PARTY OF FINLAND			Joutsenlahti Anssi	2957	5060.000
*Korkeaoja Juha	9895	32148.000	Syrjälä Harri	244	2530.000
*Juhantalo Kauko	6580	16074.000	Mäkelä Matti	60	920.000
*Kalli Timo	5086	10716.000	Hyden Synnöve	53	843.333
Perttula Marjaana	2071	8037.000	Kallio Aarne	38	778.462
Ruohola Esa	1696	6429.600			
Laasjärvi Lasse	1542	5358.000	LIBERAALINEN KANSANPUOLUE - LIBERALA FOLKPARTIET - LIBERAL PARTY		
Juusela Annamajja	1071	4592.571	Setälä Matti	926	3373.333
Friman Rainer	1037	4018.500	Siikarla Pirkko	84	1265.000
Kivimäki Katja	980	3572.000			
Peurala Matti	774	3214.800	Ekologinen puolue - Ekologiska partiet - Ecological Party		
Virtanen Susanna	537	2922.545	Vainio Matti	35	722.857
Collander Kimmo	453	2679.000			
Haikonen Liisa	311	2472.923			
Hirttiö Jaakko	115	2296.286			
SUOMEN SOSIALIDEMOKRAATTINEN PUOLUE - FINLANDS SOCIALDEMOKRATISKA PARTI - SOCIAL DEMOCRATIC PARTY OF FINLAND			RAUHAN JA SOSIALISMIN PUOLESTA - KOMMUNISTINEN TYÖVÄEN- PUOLUE - FÖR FRED OCH SOCIALISM - KOMMUNISTISKA ARBETARPARTI - FOR PEACE AND SOC. - COMMUNIST WORKERS' PARTY		
*Elo Mikko	9715	50931.000	Krannila Olli	127	127.000
*Rinne Heikki	5283	25465.500			
*Kallio Reijo	5135	16977.000	NAISTEN PUOLUE - KVINNOPARTIET - WOMEN'S PARTY		
*Peltonen Pirkko	4829	12732.750	Heino Irmeli	239	2024.000
Vuolanne Antti	4074	10186.200			
Gullichsen Päivi	3582	8488.500	SUOMEN ELÄKELÄISTEN PUOLUE - FINLANDS PENSIONÄRERS PARTI - FINNISH PENSIONERS' PARTY		
Willberg Kirsti	2964	7275.857	Ketonen Aati	227	1686.667
Korpela Arvo	2919	6366.375			
Nummela Juha	2542	5659.000	VAPAAN SUOMEN LIITTO - FÖRBUNDET FÖR DET FRIA FINLAND - ALLIANCE FOR FREE FINLAND		
Moilanen Jukka	2245	5093.100	Koru Esa	139	673.000
Suonpää Irma	2078	4630.091	Niiniviita Raimo	84	336.500
Ylinen Eeva-Liisa	1986	4244.250	Herrala Marjatta	82	224.333
Pitkälä Esa	1927	3917.769	Pihlava Sointu	75	168.250
Heino-Laikku Mirva	1652	3637.929	Lähde Eino	71	134.600
			Laino Markku	57	112.167
			Laitakari Jukka	55	96.143
			Ahlgren Veikko	51	84.125
			Firilund Harry	20	74.778
			Suominen Salme	14	67.300
			Hiltunen Matti	14	61.182
			Ritvanen Tapio	11	56.083
KANSALLINEN KOKOOMUS - SAMLINGSPARTIET - NATIONAL COALITION PARTY			LUONNONLAIN PUOLUE - NATURLAGSPARTIET - NATURAL LAW PARTY		
*Heinonen Olli-Pekka	10327	29077.000	Lehto Miika	111	239.000
*Lamminen Kalevi	4515	14538.500	Laaksonen Ari	69	119.500
Lehtimäki Jouni	3225	9692.333	Ahlgren Juha	59	79.667
Linnainmaa Matti	2377	7269.250			
Laitinen-Pesola Jaana	1978	5815.400	NUORSUOMALAINEN PUOLUE - UNGFINSKA PARTIET - PROGRESSIVE FINNISH PARTY		
Tuori Jukka	1720	4846.167	Sallinen Erja	888	1216.000
Pohjanoksa Aino	1702	4153.857	Satopää Kalevi	328	608.000
Kamppi Paavo	704	3634.625			
Hakala Paavo	677	3230.778	MUUT - ÖVRIGA - OTHERS		
Suvanto Mari	619	2907.700	Järä Maritta	506	1818.000
Peltonen Lea	485	2643.364	Jaakola Birgit P.	322	909.000
Mekkonen Seppo	350	2423.083	Jalonen Aulis	283	606.000
Vahala Janne	225	2236.692	Vainio Pyry	174	454.500
Simula Anu	173	2076.929	Karlstedt Tomi	165	363.600
			Häyry Irene	152	303.000
			Pekola Antti	144	259.714
			Elo Seppo	72	227.250
VASEMMISTOLIITTO - VÄNSTERFÖRBUNDET - LEFT WING ALLIANCE					
*Laaksonen Timo	4391	22430.000			
*Puhjo Veijo	3345	11215.000			
Veijalainen Gunnar	3251	7476.667			
Syvärinen Katja	2872	5607.500			
Aho Raila	2662	4486.000			
Haviala Sirpa	1162	3738.333			
Hakanen Veli-Pekka	1030	3204.286			
Kivelä Antero	783	2803.750			
Vähäkoski Anja	728	2492.222			
Heino Olli	534	2243.000			
Puisto Ari	525	2039.091			
Hovi Leila	497	1869.167			
Vuohiniemi Jouko	388	1725.385			
Koskensalo Matti	262	1602.143			
VIHREÄ LIITTO - GRÖNÄ FÖRBUNDET - GREEN LEAGUE					
Lilja Pirkko	1473	4801.000			
Lankiniemi Matti	1048	2400.500			
Kuusiluoma Maria	588	1600.333			
Seppä Marita	298	1200.250			
Haikonen Kimmo	212	960.200			
Eloranta Arja	196	800.167			
Helin Paula	159	685.857			
Vartia Hanna	155	600.125			
Michelsson Harry	144	533.444			
Lehtonen Miika	134	480.100			
Elonheimo Pekka	108	436.455			
Kuokkanen Eero	108	400.083			
Jutila Karri	101	369.308			
Moilanen Esko	77	342.929			
SUOMEN KRISTILLINEN LIITTO - FINLANDS KRISTLIGA FÖRBUND - CHRISTIAN LEAGUE OF FINLAND					
Hiltunen Leea	4982	10120.000			
Mattila Olavi	136	1445.714			
Holmi Johannes	73	1124.444			
Rintala Esko	66	1012.000			

VAALIPIIRI, PUOLUE JA EHDOKAS VALKRETS, PARTI OCH KANDIDAT CONSTITUENCY, PARTY AND CANDIDATE	ÄÄNIMÄÄRÄ RÖSTETAL NUMBER OF VOTES	VERTAUSLUKU JÄMFÖRELSETAL COMPARISON FIGURE	VAALIPIIRI, PUOLUE JA EHDOKAS VALKRETS, PARTI OCH KANDIDAT CONSTITUENCY, PARTY AND CANDIDATE	ÄÄNIMÄÄRÄ RÖSTETAL NUMBER OF VOTES	VERTAUSLUKU JÄMFÖRELSETAL COMPARISON FIGURE
HÄMEEN LÄÄNIN ETELÄINEN - TAVASTEHS LÄNS SÖDRA			SUOMEN MAASEUDUN PUOLUE - FINLANDS LANDSBYGDS PARTI - FINNISH RURAL PARTY		
SUOMEN KESKUSTA - CENTERN I FINLAND - CENTER PARTY OF FINLAND			Kopra Sirpa	436	1863.333
*Anttila Sirkka-Liisa	13731	25442.000	Gebrell Osman Hassan	421	1597.143
*Lindqvist Maija-Liisa	3159	12721.000	Kivilohkare Erkki	84	1016.364
Rehula Juha	2043	8480.667	Itä Jouko	63	931.667
Viitaniemi Jukka	1426	6360.500	LIBERAALINEN KANSANPUOLUE - LIBERALA FOLKPARTIET - LIBERAL PARTY		
Salomäki Jussi	1316	5088.400	Vappula Heikki	531	2236.000
Kivinen Seppo	694	4240.333	YHTEISVASTUU PUOLUE - PARTIET FÖR GEMENSAMT ANSVAR - JOINT RESPONSIBILITY PARTY		
Pura Veli-Matti	624	3634.571	Mäki Markku	47	124.000
Taponen Merja	604	3180.250	Vuorela Juhani	39	62.000
Nisula Riikka	483	2826.889	Muronen Merja	38	41.333
Suomaa Jussi	432	2544.200	EKOLOGINEN PUOLUE - EKOLOGISKA PARTIET - ECOLOGICAL PARTY		
Leinikka Antti	260	2312.909	Kuisma Sinikka	45	860.000
Ylönen Vilho	258	2120.167	Ruuth-Lähteenmäki Jaana	36	798.571
Mikkola Pertti	254	1957.077	RAUHAN JA SOSIALISMIN PUOLESTA - KOMMUNISTINEN TYÖVÄEN- PUOLUE - FÖR FRED OCH SOCIALISM - KOMMUNISTISKA ARBETARPARTI - FOR PEACE AND SOC.- COMMUNIST WORKERS' PARTY		
Oravainen Timo	158	1817.286	Kosonen Osmo	121	236.000
SUOMEN SOSIALIDEMOKRAATTINEN PUOLUE - FINLANDS SOCIALDEMOKRATISKA PARTI - SOCIAL DEMOCRATIC PARTY OF FINLAND			Laakso Eino	115	118.000
*Koskinen Johannes	10625	60608.000	NAISTEN PUOLUE - KVINNOPARTIET - WOMEN'S PARTY		
*Skinnari Jouko	9216	30304.000	Vuolo-Ääriä Tuulikki	270	1397.500
*Joensuu Ilkka	5781	20202.667	ELÄKELÄISET KANSAN ASIALLA - PENSIONÄRER FÖR FOLKET - PENSIONERS FOR THE PEOPLE		
*Pilatov Tarja	5642	15152.000	Kohtala Leo	1553	5590.000
*Juurola Ulla	5614	12121.600	Mela Janne	127	1242.222
Lapiohanti Arto	5426	10101.333	SUOMEN ELÄKELÄISTEN PUOLUE - FINLANDS PENSIONÄRERS PARTI - FINNISH PENSIONERS' PARTY		
Luttinen Tapio	4649	8658.286	Räihä Eila	296	398.000
Hyytiä Kari	2861	7576.000	Virtanen Tapio	102	199.000
Vuorinen Sylvi	2201	6734.222	VASEMMISTOLIITTO - VÄNSTERFÖRBUNDET - LEFT WING ALLIANCE		
Ripatti Tapani	2023	6060.800	*Helle Esko	4827	16632.000
Höök Jorma	1999	5509.818	Kauppi Matti	3240	8316.000
Hellsten Tapani	1845	5050.667	Laurila Hannu	1990	5544.000
Toivanen Kirsti	1401	4662.154	Kautto Vuokko	1215	4158.000
Tullainen Marjaleena	1325	4329.143	Raitanen Veikko	1005	3326.400
KANSALLINEN KOKOUMUS - SAMLINGSPARTIET - NATIONAL COALITION PARTY			Komulainen Ritva	904	2772.000
*Viinanan Iiro	15647	47135.000	Martikainen Reijo	760	2376.000
*Pietikäinen Sirpa	11148	23567.500	Paulman Ritva	612	2079.000
*Saario Väinö	4786	15711.667	Hirvonen Eila	537	1848.000
*Nurmi Tuija	4308	11783.750	Aura Mikko	453	1663.200
Koskinen Jari	2258	9427.000	Toivanen Sari	427	1512.000
Silmes Outi	1984	7855.833	Koskinen Timo	291	1386.000
Hirviniemi Helena	1669	6733.571	Kuoppa Risto	214	1279.385
Joensuu Jyrki	1314	5891.875	Jokinen Eila	157	1188.000
Viljanen Ilkka	1311	5237.222	VIHREÄ LIITTO - GRÖNÄ FÖRBUNDET - GREEN LEAGUE		
Laitala Pasi	910	4713.500	Helanen Tarja	1531	10537.000
Rissanen Maire	607	4285.000	Räty Pekka	1464	5268.500
Tonteri Maili	499	3927.917	Ojansuu Kirsi	1403	3512.333
Esala Martti	479	3625.769	Vartiainen Onerva	1340	2634.250
Aittola Eija	215	3366.786	Kaasinen Minna	1182	2107.400
VAPAAAN SUOMEN LIITTO - FÖRBUNDET FÖR DET FRIA FINLAND - ALLIANCE FOR FREE FINLAND			Isotalo Merja	870	1756.167
Kaalikoski Helge	231	1229.000	Alhainen Jouko	797	1505.286
Vuorenmaa Hannu	171	614.500	Leinonen Ilmo	588	1317.125
Torniainen Antti	167	409.667	Schavikin Leena	476	1170.778
Männistö Outi	115	307.250	Daavittila Olli	239	1053.700
Hokkanen Juha	91	245.800	Pyökkö Harry	187	957.909
Kilpinen Yrjö	87	204.833	Kämpe Tuovi	183	878.083
Hokkanen Nina	74	175.571	Tuominen Marko	165	810.538
Katajainen Nina	74	175.571	Tavalla Kari	112	752.643
Lång Marika	60	153.625	LUONNONLAIN PUOLUE - NATURLAGSPARTIET - NATURAL LAW PARTY		
Kauppi Raili	49	136.556	Roponen Pekka	137	403.000
Myllyoja Pertti	46	122.900	Kotala Eeva	81	201.500
Ollikainen Tauno	40	111.727	Kurkela-Mettinen Anneli	68	134.333
Radmer-Jensen Marju	37	102.417	Karppinen Auli	67	100.750
Kurko Sara	37	94.538	Peltola Asko	50	80.600
Keski-Jylhä Matti	24	87.786	NUORSUOMALAINEN PUOLUE - UNGFINSKA PARTIET - PROGRESSIVE FINNISH PARTY		
LUONNONLAIN PUOLUE - NATURLAGSPARTIET - NATURAL LAW PARTY			Hertsi Juha	700	3358.000
Roponen Pekka	137	403.000	Haavisto Marja-Liisa	428	1679.000
Kotala Eeva	81	201.500	Hilden Raija	410	1119.333
Kurkela-Mettinen Anneli	68	134.333	Pusa Kari	323	839.500
Karppinen Auli	67	100.750	Laatinen Eila	310	671.600
Peltola Asko	50	80.600	Waljakka Ari	302	559.667
NUORSUOMALAINEN PUOLUE - UNGFINSKA PARTIET - PROGRESSIVE FINNISH PARTY			Parkkonen Risto	293	479.714
Hertsi Juha	700	3358.000	Jormanainen Mauri	210	419.750
Haavisto Marja-Liisa	428	1679.000	Paulamäki Erja	161	373.111
Hilden Raija	410	1119.333	Honkakumpu Risto	141	335.800
Pusa Kari	323	839.500	Korpinen Lauri	80	305.273
Laatinen Eila	310	671.600	SUOMEN KRISTILLINEN LIITTO - FINLANDS KRISTLIGA FÖRBUND - CHRISTIAN LEAGUE OF FINLAND		
Waljakka Ari	302	559.667	*Räsänen Päivi	5974	11180.000
Parkkonen Risto	293	479.714	Kalliomaa Milla	959	3726.667
Jormanainen Mauri	210	419.750	Kivekäs Antti	561	2795.000
Paulamäki Erja	161	373.111	Nousiainen Pauli	120	1118.000
Honkakumpu Risto	141	335.800			
Korpinen Lauri	80	305.273			

VAALIPIIRI, PUOLUE JA EHDOKAS VALKRETS, PARTI OCH KANDIDAT CONSTITUENCY, PARTY AND CANDIDATE	ÄÄNIMÄÄRÄ RÖSTETAL NUMBER OF VOTES	VERTAUSLUKU JÄMFÖRELSETAL COMPARISON FIGURE	VAALIPIIRI, PUOLUE JA EHDOKAS VALKRETS, PARTI OCH KANDIDAT CONSTITUENCY, PARTY AND CANDIDATE	ÄÄNIMÄÄRÄ RÖSTETAL NUMBER OF VOTES	VERTAUSLUKU JÄMFÖRELSETAL COMPARISON FIGURE
HÄMEEN LÄÄNIN POHJOINEN - TAVASTEHS LÄNS NORRA			SUOMEN KRISTILLINEN LIITTO - FINLANDS KRISTLIGA FÖRBUND - CHRISTIAN LEAGUE OF FINLAND		
SUOMEN Keskusta - CENTERN I FINLAND - CENTER PARTY OF FINLAND			Rauhala Leena	5382	8612.000
*Aittoniemi Sulo	9643	33376.000	Suvinen Jaana	151	2153.000
*Vuorensola Markku	4366	16688.000	Pelander Jukka	110	1913.778
Pentti Klaus	3207	8344.000	Koskinen Pauli	102	1722.400
Leppänen Tapani	2317	6675.200	Mäkelä Kristiina	81	1324.923
Lammimäki Ari	1718	5562.667			
Tanila Kai	1672	4768.000	SUOMEN MAASEUDUN PUOLUE - FINLANDS LANDSBYGDS PARTI - FINNISH RURAL PARTY		
Rantavirta-Tiainen Anna-Kaarina	1109	4172.000	Mäkipää Lea	2928	5741.333
Neskalä Raii	1062	3708.444	Syrjälä Erkki	86	1565.818
Graeffe Gunnar	1057	3337.600	Yli-Harju Tapani	50	1230.286
Arolä Olli	1029	3034.182	Skaffari Mauri	41	1148.267
Sillanpää Matti	891	2781.333	Aronen Olavi	34	1076.500
Lumijärvi Riitta	823	2567.385			
Lassila Satu	737	2384.000			
Mäenpää Tero	403	2225.067			
SUOMEN SOSIALIDEMOKRAATTINEN PUOLUE - FINLANDS SOCIALDEMOKRATISKA PARTI - SOCIAL DEMOCRATIC PARTY OF FINLAND			LIBERAALINEN KANSANPUOLUE - LIBERALA FOLKPARTIET - LIBERAL PARTY		
*Lindroos Reijo	9985	69153.000	Sällylä-Piipponen Anne	3264	11125.333
*Gustafsson Jukka	9709	34576.500	Jolanki Eino	78	2086.000
*Ojala Arja	8008	23051.000			
*Ojala Reino	6822	17288.250	YHTEISVASTUUN PUOLUE - PARTIET FÖR GEMENSAMT ANSVAR - JOINT RESPONSIBILITY PARTY		
*Rantainen Jorma	4926	13830.600	Hänninen Niilo	55	55.000
*Viitanen Pia	4862	11525.500			
Sänkiäho Risto	4720	9879.000			
Laine-Aro Marita	3371	8644.125			
Ruoholahti Pauli	3356	7683.667	Ekologinen puolue - Ekologiska partiet - ECOLOGICAL PARTY		
Vesasto-Aro Irja	2892	6915.300	*Virtanen Pertti (Veltto)	6427	17224.000
Mankkinen Leena	2524	6286.636	Mikkonen Taito	83	1435.333
Mäkinen Elja	2197	5762.750			
Ruokonen Tuula	1998	5319.462			
Eteläniemi Margit	1607	4939.500			
Timonen Pertti	1125	4610.200			
Johansson Terttu	1051	4322.063			
KANSALLINEN KOKOUMUS - SAMLINGSPARTIET - NATIONAL COALITION PARTY			RAUHAN JA SOSIALISMIN PUOLESTA - KOMMUNISTINEN TYÖVÄEN- PUOLUE - FÖR FRED OCH SOCIALISM - KOMMUNISTISKA ARBETARPARTI - FOR PEACE AND SOC. - COMMUNIST WORKERS' PARTY		
*Taina Anneli	7229	46184.000	Hernesniemi Herkku	359	735.000
*Tulonen Irja	6271	23092.000	Kork Hannu	161	367.500
*Sasi Kimmo	5199	15394.667	Selin Väinö	84	245.000
*Kantalainen Kari	4687	11546.000	Helin Risto	63	183.750
Kummola Kalervo	4405	9236.800	Rautiainen Maunu	37	147.000
Hervonen Antti	4047	7697.333	Niemelä Pentti	31	122.500
Ollila Heikki A.	3303	6597.714			
Orsila Eeva	1639	5773.000	NAISTEN PUOLUE - KVINNOPARTIET - WOMEN'S PARTY		
Kostiainen Juha	1639	5131.556	Koisti Arja	350	3444.800
Tiura Seppo	1526	4618.400			
Nykänen Mika	1502	4198.545			
Valto Hannu	1386	3848.667			
Sasi Timo	1021	3552.615			
Koota Jaana	951	3298.857			
Laakso Pirkko	863	3078.933	ELÄKELÄISET KANSAN ASIALLA - PENSIONÄRER FÖR FOLKET - PENSIONERS FOR THE PEOPLE		
Raatikainen Anneli	516	2886.500	Siren Antti	945	4306.000
			Kaartinen Olavi	233	2870.667
			Kortekangas Esa	221	2460.571
VASEMMISTOLIITTO - VÄNSTERFÖRBUNDET - LEFT WING ALLIANCE			SUOMEN ELÄKELÄISTEN PUOLUE - FINLANDS PENSIONÄRERS PARTI - FINNISH PENSIONERS' PARTY		
*Kuoppa Mikko	5615	31981.000	Järvinen Keijo J.	252	948.000
*Rimmi Eila	5413	15990.500	Morri Helmi	242	474.000
Minkkinen Lea	4446	10660.333	Närvänen Paavo J.	107	316.000
Virtanen Sirkkaliisa	2891	7995.250	Birri Regassa	74	237.000
Sirnö Minna	2265	6396.200	Suomi Raii	59	189.600
Lahtinen Pertti	2061	5330.167	Jylhä Kristina	58	158.000
Hietaniemi Väinö	1537	4568.714	Vähävuori Margit	54	135.429
Koskipää Jari	1295	3997.625	Kulmala Elvi	53	118.500
Lehtonen Esko	1291	3553.444	Puumalainen Paavo	49	105.333
Koivunen Jouko	1232	3198.100			
Järvinen Markku	1087	2907.364			
Laine Arja	923	2665.083			
Keskinen Outi	892	2460.077			
Keränen Toivo	444	2284.357			
Telford Tony	304	2132.067			
Abid Minna	285	1998.813			
VIHREÄ LIITTO - GRÖNÄ FÖRBUNDET - GREEN LEAGUE			VAPAAAN SUOMEN LIITTO - FÖRBUNDET FÖR DET FRIA FINLAND - ALLIANCE FOR FREE FINLAND		
*Hassi Satu	6354	15353.000	Jakkila Lauri	549	2195.000
Poskiparta Anna-Katariina	1755	7676.500	Laine Oiva	417	1097.500
Kulhia Ali	1140	5117.667	Alhonen Kari	319	731.667
Ovaskainen Kai	776	3838.250	Korhonen Rauno	199	548.750
Tuominen Tellervo H.	640	3070.600	Karhu Pirkko	196	439.000
Kolu Helena	627	2558.833	Punttila Tauno	140	365.833
Havu Jouko	576	2193.286	Korkkila Juhani	123	313.571
Aaltonen Outi	525	1919.125	Maso Pauli	120	274.375
Palasrinne Merja	515	1705.889	Heikkilä Antti	84	243.889
Ihalainen Liisa	512	1535.300	Honkaniemi Johanna	44	219.500
Manninen Pirjo	502	1395.727	Piira Edvin	4	199.545
Niemelä Maija	360	1279.417			
Nikkilä Jaana	335	1181.000	LUONNONLAIN PUOLUE - NATURLAGSPARTIET - NATURAL LAW PARTY		
Vaden Totte	305	1096.643	Luoma Matti	119	846.000
Järvinen Jukka	271	1023.533	Lahtinen Timo	101	423.000
Hartikainen Sauli	160	959.563	Saarikko Jarmo	96	282.000
			Häkkinen Mirja	84	211.500

VAALIPIIRI, PUOLUE JA EHDOKAS VALKRETS, PARTI OCH KANDIDAT CONSTITUENCY, PARTY AND CANDIDATE	ÄÄNIMÄÄRÄ RÖSTETAL NUMBER OF VOTES	VERTAUSLUKU JÄMFÖRELSETAL COMPARISON FIGURE	VAALIPIIRI, PUOLUE JA EHDOKAS VALKRETS, PARTI OCH KANDIDAT CONSTITUENCY, PARTY AND CANDIDATE	ÄÄNIMÄÄRÄ RÖSTETAL NUMBER OF VOTES	VERTAUSLUKU JÄMFÖRELSETAL COMPARISON FIGURE
Penttinen Anna	65	169.200			
Eskola Maija	62	141.000			
Antniemi Kalle	58	120.857			
Helander Ritva	58	105.750			
Järveläinen Juhani	42	94.000			
Suominen Juha	38	84.600			
Mäntylä Tero	37	76.909			
Leppänen Jorma	31	70.500			
Häkkinen Veikko	31	65.077			
Lehtinen Veikko	24	60.429			
NUORSUOMALAINEN PUOLUE - UNGFINSKA PARTIET - PROGRESSIVE FINNISH PARTY					
Törmä Juha M.	838	5662.000			
Rinne Harri	796	2831.000			
Asunta Iivu	595	1887.333			
Arjanne Matti	572	1415.500			
Tähkä Jorma	426	1132.400			
Rintala Renate	368	943.667			
Lametyinen Jorma	351	808.857			
Toivo Anssi	271	707.750			
Uusinarkaus-Lahtinen Arja	260	629.111			
Rantanen Mika-Risto	231	566.200			
Virtanen Kirsti	218	514.727			
Nyckänen Maija	215	471.833			
Hattula Jaakko	209	435.538			
Myllymäki Kai	199	404.429			
Calonius Martti	113	377.467			
MUUT - ÖVRIGA - OTHERS					
Siren Elina	1563	3057.000			
Villo Maire	629	1528.500			
Nieminen Teuvo	409	1019.000			
Lappi Reijo	259	764.250			
Niemi Ilpo G.	197	611.400			
Lehto Seppo	100	100.000			
Nieminen Leo M.	40	40.000			

VAALIPIIRI, PUOLUE JA EHDOKAS VALKRETS, PARTI OCH KANDIDAT CONSTITUENCY, PARTY AND CANDIDATE	ÄÄNIMÄÄRÄ RÖSTETAL NUMBER OF VOTES	VERTAUSLUKU JÄMFÖRELSETAL COMPARISON FIGURE	VAALIPIIRI, PUOLUE JA EHDOKAS VALKRETS, PARTI OCH KANDIDAT CONSTITUENCY, PARTY AND CANDIDATE	ÄÄNIMÄÄRÄ RÖSTETAL NUMBER OF VOTES	VERTAUSLUKU JÄMFÖRELSETAL COMPARISON FIGURE
KYMEN LÄÄNIN - KYMMENE LÄNS					
SUOMEN KESKUSTA - CENTERN I FINLAND - CENTER PARTY OF FINLAND			LIBERAALINEN KANSANPUOLUE - LIBERALA FOLKPARTIET - LIBERAL PARTY		
			Eskelinen Pertti	1049	4720.778
*Liikkanen Raimo	7854	42487.000	YHTEISVASTUU PUOLUE - PARTIET FÖR GEMENSAMT ANSVAR - JOINT RESPONSIBILITY PARTY		
*Pesälä Mikko	5719	14162.333			
Laukkanen Markku	4977	10621.750	Seppälä Pekka	75	75.000
Puhakka Raili	4601	8497.400			
Huotilainen Reino	4400	7081.167	EKOLOGINEN PUOLUE - EKOLOGISKA PARTIET - ECOLOGICAL PARTY		
Rastas Sini	3113	6069.571	Syrjälä Pirkko	60	60.000
Salonen Satu	1186	5310.875			
Partanen Tuula	860	4248.700	RAUHAN JA SOSIALISMIN PUOLESTA - KOMMUNISTINEN TYÖVÄEN- PUOLUE - FÖR FRED OCH SOCIALISM - KOMMUNISTISKA ARBETARPARTI - FOR PEACE AND SOC.- COMMUNIST WORKERS' PARTY		
Arminen Antti	836	3862.455	Tuominen Jukka	69	254.000
Käki Jari	705	3258.231	Nieminen Tarmo	54	127.000
Väkevää-Harjula Irene	547	3034.786	Nieminen Tenho	44	84.667
			Takanen Henry	40	63.500
SUOMEN SOSIALIDEMOKRAATTINEN PUOLUE - FINLANDS SOCIALDEMOKRATISKA PARTI - SOCIAL DEMOCRATIC PARTY OF FINLAND			Ikonen Pertti	24	50.800
*Kekkonen Antero	11450	71681.000	Lindroos-Bergvald Markku	23	42.333
*Hurskainen Sinikka	9384	35840.500	VAPAAAN SUOMEN LIITTO - FÖRBUNDET FÖR DET FRIA FINLAND - ALLIANCE FOR FREE FINLAND		
*Koski Valto	8921	23893.667	Viitanen Vesa	304	1610.000
*Vähänäkki Matti	5896	17920.250	Mänttari Aune	211	805.000
*Mönkäre Sinikka	5638	14336.200	Koskela PaaVo	210	536.667
Ranta Jussi	5377	11946.833	Kohopää Teemu	205	402.500
Viljakainen Hannele	5287	10240.143	Kärkäs Esko	180	322.000
Luukkanen Heikki	4437	8960.125	Korhonen Reino	154	268.333
Salmi Seppo	4399	7964.556	Lipiäinen Elvi	73	230.000
Nyberg Jukka	3719	7168.100	Halko Jaakko	67	201.250
Kasurinen Anna-Liisa	2936	6516.455	Kuittinen Raili	59	178.889
Salminen Leena-Riitta	1671	5973.417	Lehto Tuulikki	51	161.000
Lindroos Tiina	1618	5513.923	Pettersson Kari	37	146.364
Vesa Jarmo	948	5120.071	Laihanen Kauko	32	134.167
			Salo Juhani	27	123.846
KANSALLINEN KOKOOMUS - SAMLINGSPARTIET - NATIONAL COALITION PARTY			LUONNONLAIN PUOLUE - NATURLAGSPARTIET - NATURAL LAW PARTY		
*Uosukainen Riitta	15342	39783.000	Skalski Arja	96	252.000
*Häkämies Kari	5787	19891.500	Siren Mauri	57	126.000
*Kuosmanen Pekka	3215	13261.000	Rantanen Timo	50	84.000
Järvenpää Heikki	2824	9945.750	Vatanen Katja	49	63.000
Partanen Ismo	2803	7956.600	NUORSUOMALAINEN PUOLUE - UNGFINSKA PARTIET - PROGRESSIVE FINNISH PARTY		
Louvo Anna-Kaarina	2324	6630.500	Jantunen Alpo	654	2461.000
Raski Kalle	1481	5683.286	Putkuri-Lappalainen Lea	573	1230.500
Rautamaa Eeva	1442	4972.875	Silvennoinen Jukka	476	820.333
Pirhonen Jarmo	1289	4420.333	Mäkinen Ilkka	249	615.250
Rahunen Leena	1012	3978.300	Hakalahti Antti	237	492.200
Kopra Jukka	955	3616.636	Mironoff-Alvarez Leena	215	410.167
Kotilainen Paula	602	3315.250	Lanki Jukka-Pekka	57	351.571
Fiskari Juha	379	3060.231	MUUT - ÖVRIGA - OTHERS		
Laitinen-Munukka Anneli	328	2841.643	Rautiainen Aimo	944	1218.000
			Luumi Jari	274	609.000
VASEMMISTOLIITTO - VÄNSTERFÖRBUNDET - LEFT WING ALLIANCE			VIHREÄ LIITTO - GRÖNÄ FÖRBUNDET - GREEN LEAGUE		
*Tiusanen Pentti	7998	12156.000	*Pykäläinen Tuija Maaret	2124	12360.000
Aalto Ritva	797	6078.000	Mättölä Minna	2059	6180.000
Porkka Jukka	406	4052.000	Lonka Harriet	1878	4120.000
Tvilling Riitta	396	3039.000	weckström Gerd	1546	3090.000
Ahvenainen Jorma	374	2431.200	Tiilikainen Kimmo	1061	2472.000
Hämäläinen Kari	372	2026.000	Lundqvist Jouni	650	2060.000
Kiviranta Päivi	300	1736.571	Tammi Niina	649	1765.714
Hasu Taira	300	1519.500	Sburatura Liisa	546	1545.000
Koivumäki Hannes	296	1350.667	Sorvali Ritva	444	1373.333
Suhonen Hannu	269	1215.600	Dolk Hannele	408	1236.000
Forsman Aimo	261	1105.091	Kiiskinen Sakari	297	1123.636
Hietämies Ilpo	147	1013.000	Hämäläinen Reijo	286	1030.000
Sorvo Vesa	144	935.077	Baltzar Veijo	224	950.769
Husgafvel Eeva	96	868.286	Pajunen Anna	188	882.857
SUOMEN KRISTILLINEN LIITTO - FINLANDS KRISTLIGA FÖRBUND - CHRISTIAN LEAGUE OF FINLAND			SUOMEN MAASEUDUN PUOLUE - FINLANDS LANDSBYGDS PARTI - FINNISH RURAL PARTY		
*Smeds Sakari	5827	21243.500	Leppänen Marja-Leena	813	3540.583

VAALIPIIRI, PUOLUE JA EHDOKAS VALKRETS, PARTI OCH KANDIDAT CONSTITUENCY, PARTY AND CANDIDATE	ÄÄNIMÄÄRÄ RÖSTETAL NUMBER OF VOTES	VERTAUSLUKU JÄMFÖRELSETAL COMPARISON FIGURE	VAALIPIIRI, PUOLUE JA EHDOKAS VALKRETS, PARTI OCH KANDIDAT CONSTITUENCY, PARTY AND CANDIDATE	ÄÄNIMÄÄRÄ RÖSTETAL NUMBER OF VOTES	VERTAUSLUKU JÄMFÖRELSETAL COMPARISON FIGURE
MIKKELIN LÄÄNIN - S:T MICHELS LÄNS					
SUOMEN KESKUSTA - CENTERN I FINLAND - CENTER PARTY OF FINLAND			SUOMEN MAASEUDUN PUOLUE - FINLANDS LANDSBYGDS PARTI - FINNISH RURAL PARTY		
*Lehtosaari Markku Antero	7901	29409.000	Skön Pentti	3361	5253.500
*Komi Armas Kalervo	4832	14704.500	Aven Eero	1241	3502.333
*Rehn Vuokko Kaarin Päivik	3403	9803.000	Tikkanen Eeva	72	875.583
Ruhanen Seppo Jukka Tapani	2448	7352.250	Lehkoinen Marja-Leena	47	808.231
Koljonen Heikki Juhani	2365	5881.800	Haikarainen Jaana	40	750.500
Tiihonen Hannu Kalevi	2115	4901.500	LIBERAALINEN KANSANPUOLUE - LIBERALA FOLKPARTIET - LIBERAL PARTY		
Paavilainen Pasi Jussi Petteri	1287	4201.286	Väisänen Simo Tapani	138	1167.444
Räihä Seppo Henrik	1197	3676.125	EKOLOGINEN PUOLUE - EKOLOGISKA PARTIET - ECOLOGICAL PARTY		
Haverinen Helena Kyllikki	1072	3267.667	Eskelinen Pentti Oskari	150	1313.375
Multanen Leena Margareta	905	2940.900	RAUHAN JA SOSIALISMIN PUOLESTA - KOMMUNISTINEN TYÖVÄEN- PUOLUE - FÖR FRED OCH SOCIALISM - KOMMUNISTISKA ARBETARPARTI - FOR PEACE AND SOC.- COMMUNIST WORKERS' PARTY		
Saastamoinen-Koikkalainen Sirkka Anneli	658	2673.545	Wahrman Kalevi Herman	47	47.000
Sipilä Riitta Marja	538	2450.750	NAISTEN PUOLUE - KVINNOPARTIET - WOMEN'S PARTY		
Mikkonen Veikko Ferdinand	456	2262.231	Liukkonen Anna-Liisa	287	1751.167
Makkonen Markku Petteri	232	2100.643	SUOMEN ELÄKELÄISTEN PUOLUE - FINLANDS PENSIONÄRERS PARTI - FINNISH PENSIONERS' PARTY		
SUOMEN SOSIALIDEMOKRAATTINEN PUOLUE - FINLANDS SOCIALDEMOKRATISKA PARTI - SOCIAL DEMOCRATIC PARTY OF FINLAND			Berg Pentti Olavi	207	1501.000
*Backman Jouni	7662	37726.000	VAPAA SUOMEN LIITTO - FÖRBUNDET FÖR DET FRIA FINLAND - ALLIANCE FOR FREE FINLAND		
*Viitamaies Janne	5549	18863.000	Ahonen Seppo	846	1464.000
*Mäöhönen Raimo	4701	12575.333	Roiha Ulla	229	732.000
Lahikainen Erja	4509	9431.500	Jääskeläinen Osmo	109	488.000
Muttillainen Kyllikki	3952	7545.200	Reinikainen Matti	101	366.000
Seppälä Arto	2962	6287.667	Airaksinen Airi	52	292.800
Juuti Pirkko	1525	5389.429	Lyttikäinen Tarmo	48	244.000
Kaksanen Virpi	1424	4715.750	Vatjalainen Kari	27	209.143
Vartiainen Seppo	1306	4191.778	Reijonen Esa	26	183.000
Rytönen Sirkka	1032	3772.600	Huoponen Leo	26	162.667
Männynsalu Seppo	1023	3429.636	LUONNONLAIN PUOLUE - NATURLAGSPARTIET - NATURAL LAW PARTY		
Auvinen Matti	847	3143.833	Ali-Marttila Asko Antero	67	154.000
Silvan Sini-Pirkko	686	2902.000	Suominen Heli Marita	58	77.000
Anttila Katja	548	2694.714	Jurvanen Arja Liisa	29	51.333
KANSALLINEN KOKOUMUS - SAMLINGSPARTIET - NATIONAL COALITION PARTY			NUORSUOMALAINEN PUOLUE - UNGFINSKA PARTIET - PROGRESSIVE FINNISH PARTY		
*Ihamäki Timo	4699	18355.000	Nissinen Harri	991	1319.000
Partanen Ritva	2392	9177.500	Turunen Jorma	328	659.500
Häkkinen Markku	2222	6118.333	VIHREÄ LIITTO - GRÖNÄ FÖRBUNDET - GREEN LEAGUE		
Bergman Mikko	2075	4588.750	Patovirta Minna	787	5739.000
Hahtola Martti	1649	3671.000	Härkönen Ulla	742	2869.500
Halko Harri	1230	3059.167	Nilsson-Kälviäinen Marja-Riitta	727	1913.000
Seppä Pekka	955	2622.143	Condit Stephen	604	1434.750
Rasmus Tuula	929	2294.375	Tuominen Susanna	520	1147.800
Kauppinen Riitta	574	2039.444	Piispa Leevi	445	956.500
Särkkä Liisa Irene	540	1835.500	Lepistö Päivi	378	819.857
Tervo Taisto	325	1668.636	Koivisto Aulis	346	717.375
Riihelä Jouni	322	1529.583	Heinonen Paula	306	637.667
Raittila Totti	256	1411.923	Leinonen Petri	263	573.900
Tuominen Juhani	187	1311.071	Kihniä Irja	253	521.727
VASEMMISTOLIITTO - VÄNSTERFÖRBUNDET - LEFT WING ALLIANCE			SUOMEN KRISTILLINEN LIITTO - FINLANDS KRISTLIGA FÖRBUND - CHRISTIAN LEAGUE OF FINLAND		
Viialainen Matti	1210	4289.000	*Pehkonen Tauno	3886	10507.000
Töyrylä Sirkka	697	2144.500	Haukijärvi Eija	429	2626.750
Hyttinen Hannu	506	1429.667	Sippo Pekka	420	2101.400
Heljomaa Leo	410	1072.250	Heiskanen Ilkka	129	1050.700
Ruotsalainen Timo	243	857.800	Repo Esko	100	955.182
Ristikartano Pentti	233	714.833			
Turtiainen Eea	191	612.714			
Holopainen Risto	181	536.125			
Luukkonen Erkki	152	476.556			
Kosonen Risto	144	428.900			
Malinen Ilkka	127	389.909			
Salonen Juhani	113	357.417			
Nyström Eero	82	329.923			

VAALIPIIRI, PUOLUE JA EHDOKAS VALKRETS, PARTI OCH KANDIDAT CONSTITUENCY, PARTY AND CANDIDATE	ÄÄNIMÄÄRÄ RÖSTETAL NUMBER OF VOTES	VERTAUSLUKU JÄMFÖRELSETAL COMPARISON FIGURE	VAALIPIIRI, PUOLUE JA EHDOKAS VALKRETS, PARTI OCH KANDIDAT CONSTITUENCY, PARTY AND CANDIDATE	ÄÄNIMÄÄRÄ RÖSTETAL NUMBER OF VOTES	VERTAUSLUKU JÄMFÖRELSETAL COMPARISON FIGURE
POHJOIS-KARJALAN LÄÄNIN - NORRA KARELENS LÄNS			SUOMEN MAASEUDUN PUOLUE - FINLANDS LANDSBYGDS PARTI - FINNISH RURAL PARTY		
SUOMEN KESKUSTA - CENTERN I FINLAND - CENTER PARTY OF FINLAND			Ikonen Jukka	1634	4319.000
*Väistö Matti	5275	25280.000	Uuskulainen Jaakko	122	1727.600
*Vehviläinen Anu	4702	12640.000	Heiskanen Irma	69	863.800
Jokiniemi Esko	3507	8426.667	Pieviläinen Matti	52	719.833
Puska Pekka	3497	6320.000			
Kuittinen Tuula	2478	5056.000	LIBERAALINEN KANSANPUOLUE - LIBERALA FOLKPARTIET - LIBERAL PARTY		
Lappalainen Markku	1459	4213.333	Hämäläinen Raili	189	2159.500
Eronen Tuomo	1255	3611.429	Parkkonen Tapani	37	664.462
Vaittänen Pauli	834	3160.000			
Alhoniemi Ilona	704	2808.889	RAUHAN JA SOSIALISMIN PUOLESTA - KOMMUNISTINEN TYÖVÄEN- PUOLUE - FÖR FRED OCH SOCIALISM - KOMMUNISTISKA ARBETARPARTI - FOR PEACE AND SOC. - COMMUNIST WORKERS' PARTY		
Pyykkö Seppo	522	2528.000	Kieksi Juha	31	57.000
Kairamaa Eijamajja	367	2298.182	Kostamo Martti	26	28.500
Juvonen Mikko	322	2106.667			
Pietarinen Heikki	204	1944.615	NAISTEN PUOLUE - KVINNOPARTIET - WOMEN'S PARTY		
Rossi Hannes	154	1805.714	sallinen Ritva-Sisko	207	2879.333
SUOMEN SOSIALIDEMOKRAATTINEN PUOLUE - FINLANDS SOCIALDEMOKRATISKA PARTI - SOCIAL DEMOCRATIC PARTY OF FINLAND			ELÄKELÄISET KANSAN ASIALLA - PENSIONÄRER FÖR FOLKET - PENSIONERS FOR THE PEOPLE		
*Puhakka Matti	8265	36939.000	Kakkonen Toivo	120	120.000
*Törnqvist Kermtu	4661	18469.500			
*Lahtela Esa	4453	12313.000	SUOMEN ELÄKELÄISTEN PUOLUE - FINLANDS PENSIONÄRERS PARTI - FINNISH PENSIONERS' PARTY		
*Tahvanainen Sæde	4369	9234.750	Roivas Marjatta	64	785.273
Holopainen Raimo	2937	7387.800	Partanen Reino	29	617.000
Kähkönen Lauri	2641	6156.500			
Heikkilä Aaro	2630	5277.000	VAPAAN SUOMEN LIITTO - FÖRBUNDET FÖR DET FRIA FINLAND - ALLIANCE FOR FREE FINLAND		
Mononen Markku	1457	4617.375	Hakamies Ahti	291	719.000
Kettunen Pekka	1187	4104.333	Hämäläinen Kalervo	137	359.500
Paajanen Sari	1136	3693.900	Ruttonen Raimo	43	239.667
Naakka Irma	1035	3358.091	Väyrynen Hannu	37	179.750
Sahlman Ilmari	815	3078.250	Nevalainen Unto	37	143.800
Keinänen Osmo	799	2841.462	Sahlman Jaakko	33	119.833
Männistö Sirpa	554	2638.500	Eschner Seija	30	102.714
			Räty Vuokko	28	89.875
KANSALLINEN KOKOOMUS - SAMLINGSPARTIET - NATIONAL COALITION PARTY			Toivanen Toivo	23	79.889
*Knaapi Anne	2897	11743.000	Härkönen Elvi	20	71.900
Kärkkäinen Heikki	1879	5871.500	Partanen Rauno	19	65.364
Martikainen Pirkko	1301	3914.333	Liehu Veikko	12	59.917
Niemeläinen Heikki	1254	2935.750	Ovaskainen Alpo	5	55.308
Lohi Jari	1084	2348.600	Merivirta Jaakko	4	51.357
Holopainen Pentti	716	1957.167			
Tahvanainen Jukka	708	1677.571	LUONNONLAIN PUOLUE - NATURLAGSPARTIET - NATURAL LAW PARTY		
Puumalainen Ahti	592	1467.875	Sissonen Elina	118	118.000
Kaukonen Teemu	420	1304.778			
Korhonen Päivi	326	1174.300	NUORSUOMALAINEN PUOLUE - UNGFINSKA PARTIET - PROGRESSIVE FINNISH PARTY		
Viljakainen Kyösti	252	1067.545	Hämäläinen Aappo	401	710.000
Ristola Sirpa	144	978.583	Korhonen Markku	309	355.000
Räsänen Maarit	101	903.308			
Toivanen Arja	69	838.786	MUUT - ÖVRIGA - OTHERS		
			Hassinen Jukka	203	203.000
VASEMMISTOLIITTO - VÄNSTERFÖRBUNDET - LEFT WING ALLIANCE					
Mononen Esko	1518	5089.000			
Saarelainen Veijo	725	2544.500			
Seeslahti Martti	375	1696.333			
Pääkkönen Pentti	351	1272.250			
Räsänen Riitta-Leena	349	1017.800			
Kekarainen Erik	345	848.167			
Tormulainen Tarja	340	727.000			
Huttunen Ritva	328	636.125			
Martiskainen Markku	191	565.444			
Puuronen Vesa	177	508.900			
Frantzi Veli-Jaakko	158	462.636			
Piiparinen Pentti	95	424.083			
Kaasinen Osmo	90	391.462			
Piironen Erkki	47	363.500			
VIHREÄ LIITTO - GRÖNÄ FÖRBUNDET - GREEN LEAGUE					
Aellig Jussi	1297	4154.000			
Hämäläinen Marjo	1049	2077.000			
Järvinen Päivi	313	1384.667			
Vuorinen Arja	209	1038.500			
Kivisaari Pirjo	207	830.800			
Laukkanen Sirkku	188	692.333			
Sillanpää Pekka	177	593.429			
Paanala Ari	175	519.250			
Piironen Yrjö	128	461.556			
Ahvenainen Helvi	122	415.400			
Merenniemi Helena	91	377.636			
Ylhäinen Pekka	91	346.167			
Pitkänen Anna-Kaisa	71	319.538			
Järvinen Reijo	36	296.714			
SUOMEN KRISTILLINEN LIITTO - FINLANDS KRISTLIGA FÖRBUND - CHRISTIAN LEAGUE OF FINLAND					
Laakkonen Pirkko	5856	8638.000			
Hassinen Reima	118	1439.667			
Tuononen Pauli	94	1234.000			
Pennanen Maarit	91	1079.750			
Piipponen Aaro	76	959.778			

VAALIPIIRI, PUOLUE JA EHDOKAS VALKRETS, PARTI OCH KANDIDAT CONSTITUENCY, PARTY AND CANDIDATE	ÄÄNIMÄÄRÄ RÖSTETAL NUMBER OF VOTES	VERTAUSLUKU JÄMFÖRELSETAL COMPARISON FIGURE	VAALIPIIRI, PUOLUE JA EHDOKAS VALKRETS, PARTI OCH KANDIDAT CONSTITUENCY, PARTY AND CANDIDATE	ÄÄNIMÄÄRÄ RÖSTETAL NUMBER OF VOTES	VERTAUSLUKU JÄMFÖRELSETAL COMPARISON FIGURE
KUOPION LÄÄNIN - KUOPIO LÄNS			LIBERAALINEN KANSANPUOLUE - LIBERALA FOLKPARTIET - LIBERAL PARTY		
SUOMEN KESKUSTA - CENTERN I FINLAND - CENTER PARTY OF FINLAND			Laurinkari Juhani	278	3577.500
*Kääriäinen Seppo	8547	50085.000	YHTEISVASTUU PUOLUE - PARTIET FÖR GEMENSAMT ANSVAR - JOINT RESPONSIBILITY PARTY		
*Lämsä Eero	7574	25042.500	Mönttinen Juha	34	158.000
*Huuhtanen Jorma	6854	16695.000	Saarikoski Eila	30	79.000
Rossi Markku	4269	10017.000	Niskanen Jouko	22	52.667
Martikainen Olavi	3204	8347.500	Sainio Esko	17	39.500
Kuosmanen Soili	3015	7155.000	Suokas Eero	14	31.600
Puputti Marja-Leena	2989	6260.625	Nenonen Hannu	12	26.333
Mikkonen Tarja	2187	5008.500	Saastamoinen Kauko	11	22.571
Riihijärvi Heikki	1487	4553.182	Laitinen Matti	9	19.750
Kinnunen Reijo	1300	4173.750	Liimatainen Hannu	9	17.556
Autio Petri	1192	3852.692	RAUHAN JA SOSIALISMIN PUOLESTA - KOMMUNISTINEN TYÖVÄEN- PUOLUE - FÖR FRED OCH SOCIALISM - KOMMUNISTISKA ARBETARPARTI - FOR PEACE AND SOC.- COMMUNIST WORKERS' PARTY		
SUOMEN SOSIALIDEMOKRAATTINEN PUOLUE - FINLANDS SOCIALDEMOKRATISKA PARTI - SOCIAL DEMOCRATIC PARTY OF FINLAND			Heliö Heikki	57	57.000
*Rajamäki Kari	7353	32739.000	ELÄKELÄISET KANSAN ASIALLA - PENSIONÄRER FÖR FOLKET - PENSIONERS FOR THE PEOPLE		
*Tykkyläinen Marja-Liisa	6941	16369.500	Repo Kusti	180	180.000
*Kukkonen Jorma	4910	10913.000	VAPAAAN SUOMEN LIITTO - FÖRBUNDET FÖR DET FRIA FINLAND - ALLIANCE FOR FREE FINLAND		
Ruonala Irja	3174	8184.750	Kuivalainen Väinö	285	1598.000
Airas Rauno	2740	6547.800	Firinen Risto	204	799.000
Riikonen Tuula	1619	5456.500	Ruotsalainen Pentti	203	532.667
Hosia Marjukka	1599	4677.000	Räsänen Kaija	199	399.500
Hentelä Pirjo	990	4092.375	Lievonen Ari	185	319.600
Räsänen Kaarina	790	3637.667	Pykkänen Marja-Leena	107	266.333
Koljonen Veijo	682	3273.900	Behm Maiju	96	228.286
Aallosvirta Vesa	680	2976.273	Hagert Antti	84	199.750
Ruotsalainen Jorma	542	2728.250	Virolainen Virpi	63	177.556
Suvanto Johanna	365	2518.385	Pelkonen Sami	53	159.800
Lonka Heikki	354	2338.500	Pelho Martti	50	145.273
KANSALLINEN KOKOOMUS - SAMLINGSPARTIET - NATIONAL COALITION PARTY			Lievonen Eriika	40	133.167
*Korhonen Riitta	3345	16590.000	Pelkonen Leo	29	122.923
Kantanen Pekka	3297	8295.000	LUONNONLAIN PUOLUE - NATURLAGSPARTIET - NATURAL LAW PARTY		
Saastamoinen Riitta	1993	5530.000	Nokela Kari	177	177.000
Räsänen Ilkka	1821	4147.500	NUORSUOMALAINEN PUOLUE - UNGFINSKA PARTIET - PROGRESSIVE FINNISH PARTY		
Siirola Elina	1005	3318.000	Tanninen Eija	535	2473.000
Vilpponen-Salmela Terttu	944	2765.000	Savolainen Pertti	485	1236.500
Vähälä Eija	881	2370.000	Möller Pentti	392	824.333
Vornanen Ismo	802	2073.750	Miettinen Jarmo	252	618.250
Harjanne Paula	577	1843.333	Miettinen Kauko	219	494.600
Raasina Sari	552	1659.000	Tanskanen Aaro	215	412.167
Hytönen Tuomo	510	1508.182	Partanen Timo	160	353.286
Huopainen Marjatta	497	1382.500	Miettinen Reino	134	309.125
Hakala Jussi	270	1276.154	Rautakorpi Veli	81	274.778
Perki-Latvaniemi Eeva-Liisa	96	1185.000	LUONNONLAIN PUOLUE - NATURLAGSPARTIET - NATURAL LAW PARTY		
VASEMMISTOLIITTO - VÄNSTERFÖRBUNDET - LEFT WING ALLIANCE			VAALIPIIRI, PUOLUE JA EHDOKAS VALKRETS, PARTI OCH KANDIDAT CONSTITUENCY, PARTY AND CANDIDATE		
*Vokkolainen Jorma	5397	21206.000	LIBERAALINEN KANSANPUOLUE - LIBERALA FOLKPARTIET - LIBERAL PARTY		
*Polvi Iivo	4914	10603.000	Laurinkari Juhani	278	3577.500
Haring Kari	2368	7068.667	YHTEISVASTUU PUOLUE - PARTIET FÖR GEMENSAMT ANSVAR - JOINT RESPONSIBILITY PARTY		
Piippo Eero	2202	5301.500	Mönttinen Juha	34	158.000
Söderström Markku	1236	4241.200	Saarikoski Eila	30	79.000
Asikainen Ritva	1126	3534.333	Niskanen Jouko	22	52.667
Virtanen Erkki	1098	3029.429	Sainio Esko	17	39.500
Partanen Raiii	1057	2650.750	Suokas Eero	14	31.600
Vornanen Kirsi	723	2356.222	Nenonen Hannu	12	26.333
Keskola Teija	322	2120.600	Saastamoinen Kauko	11	22.571
Silander Matti	270	1927.818	Laitinen Matti	9	19.750
Simonen Taavi	205	1767.167	Liimatainen Hannu	9	17.556
Ismail Atik	202	1631.231	RAUHAN JA SOSIALISMIN PUOLESTA - KOMMUNISTINEN TYÖVÄEN- PUOLUE - FÖR FRED OCH SOCIALISM - KOMMUNISTISKA ARBETARPARTI - FOR PEACE AND SOC.- COMMUNIST WORKERS' PARTY		
Karlsson Pekka	86	1514.714	Heliö Heikki	57	57.000
VIHREÄ LIITTO - GRÖNÄ FÖRBUNDET - GREEN LEAGUE			ELÄKELÄISET KANSAN ASIALLA - PENSIONÄRER FÖR FOLKET - PENSIONERS FOR THE PEOPLE		
Eira Tuija	1033	7384.000	Repo Kusti	180	180.000
Pölkki Pirjo	1027	3692.000	VAPAAAN SUOMEN LIITTO - FÖRBUNDET FÖR DET FRIA FINLAND - ALLIANCE FOR FREE FINLAND		
Hublin Patrick	930	2461.333	Kuivalainen Väinö	285	1598.000
Björk Erkki	844	1846.000	Firinen Risto	204	799.000
Kauhanen Jussi	803	1476.800	Ruotsalainen Pentti	203	532.667
Leinonen Maarja	685	1230.667	Räsänen Kaija	199	399.500
Koski Johanna	531	1054.857	Lievonen Ari	185	319.600
Lehtonen Ulla	394	923.000	Pykkänen Marja-Leena	107	266.333
Kauhanen Uuno	236	820.444	Behm Maiju	96	228.286
Lehtinen Ulla	221	738.400	Hagert Antti	84	199.750
Karhunen Helena	188	671.273	Virolainen Virpi	63	177.556
Tikanmäki Petri	170	615.333	Pelkonen Sami	53	159.800
Lommi Ilpo	162	568.000	Pelho Martti	50	145.273
Korkala Salli	160	527.429	Lievonen Eriika	40	133.167
SUOMEN KRISTILLINEN LIITTO - FINLANDS KRISTLIGA FÖRBUND - CHRISTIAN LEAGUE OF FINLAND			Pelkonen Leo	29	122.923
*Ryhänen Matti	4323	12521.250	LUONNONLAIN PUOLUE - NATURLAGSPARTIET - NATURAL LAW PARTY		
SUOMEN MAASEUDUN PUOLUE - FINLANDS LANDSBYGDS PARTI - FINNISH RURAL PARTY			Nokela Kari	177	177.000
Soini Timo	2866	5565.000	NUORSUOMALAINEN PUOLUE - UNGFINSKA PARTIET - PROGRESSIVE FINNISH PARTY		

VAALIPIIRI, PUOLUE JA EHDOKAS VALKRETS, PARTI OCH KANDIDAT CONSTITUENCY, PARTY AND CANDIDATE	ÄÄNIMÄÄRÄ RÖSTETAL NUMBER OF VOTES	VERTAUSLUKU JÄMFÖRELSETAL COMPARISON FIGURE	VAALIPIIRI, PUOLUE JA EHDOKAS VALKRETS, PARTI OCH KANDIDAT CONSTITUENCY, PARTY AND CANDIDATE	ÄÄNIMÄÄRÄ RÖSTETAL NUMBER OF VOTES	VERTAUSLUKU JÄMFÖRELSETAL COMPARISON FIGURE
KESKI-SUOMEN LÄÄNIN - MELLERSTA FINLANDS LÄNS			SUOMEN MAASEUDUN PUOLUE - FINLANDS LANDSBYGDS PARTI - FINNISH RURAL PARTY		
SUOMEN KESKUSTA - CENTERN I FINLAND - CENTER PARTY OF FINLAND			Lauttamäki Jukka	642	5856.000
*Pekkarinen Mauri	10265	35566.000	Koskinen Kalevi	167	1301.333
*Leppänen Johannes	7283	17783.000	Nieminen Pekka	82	900.923
*Suhola Aino	6405	11855.333	Kyyrönen Rainer	46	836.571
Oinonen Lauri	5101	8891.500			
Kettunen Sami	1454	7113.200	LIBERAALINEN KANSANPUOLUE - LIBERALA FOLKPARTIET - LIBERAL PARTY		
Hytönen Pekka	1128	5927.667	Kivitalo Jukka	458	2928.000
Kauppinen Sirkka	882	5080.857			
Heinänen Matti	690	4445.750			
Soininen Aune	601	3951.778			
Reina Timo	583	3556.600	UKOLOGINEN PUOLUE - UKOLOGISKA PARTIET - ECOLOGICAL PARTY		
Määttä Yrjö	470	3233.273	Vainio Päivi	57	57.000
Partanen Hilikka	264	2963.833			
Makkonen Maire	253	2735.846			
Kaakkunen Aarne	187	2540.429			
SUOMEN SOSIALIDEMOKRAATTINEN PUOLUE - FINLANDS SOCIALDEMOKRATISKA PARTI - SOCIAL DEMOCRATIC PARTY OF FINLAND			RAUHAN JA SOSIALISMIN PUOLESTA - KOMMUNISTINEN TYÖVÄEN- PUOLUE - FÖR FRED OCH SOCIALISM - KOMMUNISTISKA ARBETARPARTI - FOR PEACE AND SOC. - COMMUNIST WORKERS' PARTY		
*Laitinen Reijo	8744	43499.000	Turpeinen Martti	84	102.000
*Viljamaa Marja-Leena	5291	21749.500	Männikkö Tarja	18	51.000
*Partanen Erkki J.	4861	14499.667			
*Olin Kalevi	4512	10874.750	NAISTEN PUOLUE - KVINNOPARTIET - WOMEN'S PARTY		
Hacklin Iiris	3485	8699.800	Salunen Ritva	395	1952.000
Huovinen Susanna	3117	7249.833	Reuter Eeva-Liisa	104	1064.727
Puro Markku	2769	6214.143	Knape Hilikka	101	976.000
Salmelin Simo	2106	5437.375			
Väliniemi Tuulikki	1864	4833.222	VAPAAN SUOMEN LIITTO - FÖRBUNDET FÖR DET FRIA FINLAND - ALLIANCE FOR FREE FINLAND		
Rantamäki Esko	1721	4349.900	Karhu Veli	388	1202.000
Viitanen Jorma	1614	3954.455	Lilja Ilkka	114	601.000
Piitulainen Maija	1408	3624.917	Virtanen Reino ("Pihti"-Virta)	104	400.667
Pihlajasaari Helena	1339	3346.077	Virtanen Jukka	95	300.500
Kemppainen Timo	668	3107.071	Tyynelä Sinikka	76	240.400
			Pesonen Sakari	75	200.333
			Sorvari Ahti	68	171.714
			Hintikka Heidi	64	150.250
			Kalmari Kyrö	62	133.556
			Taipale Ensio	49	120.200
			Friman Maritta	46	109.273
			Hänninen Elma	29	100.167
			Noko Anne-Mari	25	92.462
			Orenius Pauli	7	85.857
KANSALLINEN KOKOUMUS - SAMLINGSPARTIET - NATIONAL COALITION PARTY			LUONNONLAIN PUOLUE - NATURLAGSPARTIET - NATURAL LAW PARTY		
*Karpio Juha	5472	18364.000	Silander Markus	140	140.000
Lahtinen Matti	2491	9182.000			
Rastela Antti	2042	6121.333	NUORSUOMALAINEN PUOLUE - UNGFINSKA PARTIET - PROGRESSIVE FINNISH PARTY		
Hietaluoma Anneli	1724	4591.000	Ihanainen Sini	753	2180.000
Ahonen Eliisa	1546	3672.800	Jokivuori Pertti	369	1090.000
Saraste-Kautto Anita	1436	3060.667	Mäkivirta Joni	197	726.667
Virkkunen Henna	738	2623.429	Kaukonen Mikko	189	545.000
Tolvanen Hannu	552	2295.500	Orava Kai	183	436.000
Haapamäki Ulla	545	2040.444	Tirkkonen Ari	169	363.333
Jussila Kari	484	1836.400	Talpila Mari	165	311.429
Kujala Santero	453	1669.455	Kukkonen Mika	155	272.500
Säntti Simo	397	1530.333			
Weiho Hilikka	272	1412.615			
Sopo Raimo	212	1311.714			
VASEMMISTOLIITTO - VÄNSTERFÖRBUNDET - LEFT WING ALLIANCE					
*Leppänen Pekka	4366	17873.000			
Kangas Matti	2080	8936.500			
Valtakoski Timo	1983	5957.667			
Rissanen Pirkko	1322	4468.250			
Yksjärvi Kari	1214	3574.600			
Honkonen Leena	1128	2978.833			
Porrassalmi Mirka	1019	2553.286			
Ihalainen Urpo	1017	2234.125			
Tynjä Riitta	810	1985.889			
Mälkönen Onerva	799	1787.300			
Kemppainen Riitta	786	1624.818			
Kytölä Marja-Leena	526	1489.417			
Lindström Taisto	429	1374.846			
Pernu Ilkka	394	1276.643			
VIHREÄ LIITTO - GRÖNÄ FÖRBUNDET - GREEN LEAGUE					
Kanerva Jukka	3539	8413.000			
Wahlström Riitta	1310	4206.500			
Kotkavirta Eija	796	2804.333			
Rönberg Risto	488	2103.250			
Linnasalo Arja-Liisa	379	1682.600			
Perälä Päivi	353	1402.167			
Laukkanen Minna	334	1201.857			
Nousiainen Hannu	280	1051.625			
Mäenpää Issu	213	934.778			
Sulkava Raija	192	841.300			
Elonheimo Ville	168	764.818			
Lähteelä Arto	127	701.083			
Hyödynmaa Aki	120	647.154			
Louhimaa Jarkko	114	600.929			
SUOMEN KRISTILLINEN LIITTO - FINLANDS KRISTLIGA FÖRBUND - CHRISTIAN LEAGUE OF FINLAND					
*Kankaanniemi Toimi	8022	11712.000			
Puttonen Outi	577	3904.000			
Tirroniemi Meri	430	2342.400			
Liukko Kirsti	321	1673.143			
Anjam Shaukat	249	1464.000			
Virstajärvi Markku	118	1171.200			

VAALIPIIRI, PUOLUE JA EHDOKAS VALKRETS, PARTI OCH KANDIDAT CONSTITUENCY, PARTY AND CANDIDATE	ÄÄNIMÄÄRÄ RÖSTETAL NUMBER OF VOTES	VERTAUSLUKU JÄMFÖRELSETAL COMPARISON FIGURE	VAALIPIIRI, PUOLUE JA EHDOKAS VALKRETS, PARTI OCH KANDIDAT CONSTITUENCY, PARTY AND CANDIDATE	ÄÄNIMÄÄRÄ RÖSTETAL NUMBER OF VOTES	VERTAUSLUKU JÄMFÖRELSETAL COMPARISON FIGURE
VAASAN LÄÄNIN - VASA LÄNS			Groos Anna-Lena	416	3388.467
			Glasberg Rune	285	3176.688
			Kecklund Tom	271	2989.824
			Taxell Björn	176	2823.722
SUOMEN KESKUSTA - CENTERN I FINLAND - CENTER PARTY OF FINLAND			VIHREÄ LIITTO - GRÖNÄ FÖRBUNDET - GREEN LEAGUE		
*Aho Esko	16446	94170.000	Salo Esko	1505	6606.000
*Jäättөөmäki Anneli	11742	47085.000	Osala Tapio	626	3303.000
*Vihriälä Jukka	11397	31390.000	Tuulari Jyrki	496	2202.000
*Kiviniemi Mari	9308	18834.000	Eriksson-Vuori Raija	493	1651.500
*Saari Aapo	6616	15695.000	Vinamäki Tuija	457	1321.200
*Ranta-Muotio Aulis	6562	13452.857	Varteva Anne	397	1101.000
Virrankoski Kyösti	6158	11771.250	Pernu Aila	383	943.714
Björkenheim Rose-Marie	3453	10463.333	Puolimatka Pekka	369	825.750
Silvennoinen Sirkka	2584	9417.000	Envall Matti	364	734.000
Hietaniemi Antti	2554	8560.909	Taarna Terho	332	660.600
Yli-Rahasto Sami	1857	7847.500	Latvala Terttu	261	600.545
Soukka Helinä	1451	7243.846	Rumpunen Hanna-Maija	222	550.500
Ollila Matti	1283	6726.429	Koivisto Juha	198	508.154
Järvi Lassi	895	6278.000	Irjala Birgitta	155	471.857
Kentala Anneli	780	5885.625	Suojala-Hakala Riitta-Liisa	125	440.400
Niemi Jukka	751	5539.412	Savola Aino	94	412.875
Nyysölä Kyösti	501	5231.667	Heinrich Hans	65	388.588
			Fritzen Nils	64	367.000
SUOMEN SOSIALIDEMOKRAATTINEN PUOLUE - FINLANDS SOCIALDEMOKRATISKA PARTI - SOCIAL DEMOCRATIC PARTY OF FINLAND			SUOMEN KRISTILLINEN LIITTO - FINLANDS KRISTLIGA FÖRBUND - CHRISTIAN LEAGUE OF FINLAND		
*Vehkoja Marjatta	9291	45793.000	*Kallis Bjarne	9832	23542.500
*Aaltonen Markus	7264	22896.500			
*Nyby Mats	5999	15264.333	SUOMEN MAASEUDUN PUOLUE - FINLANDS LANDSBYGDS PARTI - FINNISH RURAL PARTY		
Urpilainen Kari	5707	11448.250	*Vistbacka Raimo	7379	37567.000
Heikkilä Aarne	3641	9158.600	Yli-Keturi Tellervo	371	2087.056
Rauhala Raimo	2998	7632.167	LIBERAALINEN KANSANPUOLUE - LIBERALA FOLKPARTIET - LIBERAL PARTY		
Alakoski Martti	1439	6541.857	Kurten-Vartio Sonja	749	2347.938
Lehtola Riitta	1343	5724.125			
Mäkynen Mikko	1283	5088.111	YHTEISVASTUU PUOLUE - PARTIET FÖR GEMENSAMT ANSVAR - JOINT RESPONSIBILITY PARTY		
Sumula-Moisio Tuula	1169	4579.300	Talvitie Matti	177	333.000
Kippo Jouko	1130	4163.000	Niemi Reijo	57	166.500
Hokkanen Heili	918	3816.083	Ojala Seija	42	111.000
Kuusisto Raija	896	3522.538	Penttilä Sampsa	29	83.250
Tyni Seppo	824	3270.929	Mustajärvi Aaron	28	66.600
Pikkariainen-Haapasaari Jaana	623	3052.867	EKOLOGINEN PUOLUE - EKOLOGISKA PARTIET - ECOLOGICAL PARTY		
Matintupa Jukka-Pekka	565	2862.063	Lautaporras Marita	39	71.500
Högbäck Birgitta	398	2693.706	RAUHAN JA SOSIALISMIN PUOLESTA - KOMMUNISTINEN TYÖVÄEN- PUOLUE - FÖR FRED OCH SOCIALISM - KOMMUNISTISKA ARBETARPARTI - FOR PEACE AND SOC. - COMMUNIST WORKERS' PARTY		
Swanljung Harry	305	2544.056	Tuomivirta Kari	82	286.000
			Päiväniemi Juha	75	143.000
KANSALLINEN KOKOUMUS - SAMLINGSPARTIET - NATIONAL COALITION PARTY			Näätänen Mauri	62	95.333
*Ala-Harja Kirati	3648	18783.500	Uusipaasto Erkki	28	57.200
*Kooskinen Heikki	3184	12522.333	NAISTEN PUOLUE - KVINNOPARTIET - WOMEN'S PARTY		
Salo Petri	3102	9391.750	Virri Marja	429	429.000
Rintamäki Juha	2996	7513.400	SUOMEN ELÄKELÄISTEN PUOLUE - FINLANDS PENSIONÄRERS PARTI - FINNISH PENSIONERS' PARTY		
Mäki-Hakola Pertti	2957	6261.167	Mänpää Aatos	177	380.000
Niemi-Aro Antti	2479	5366.714	Harri Kalevi	101	190.000
Ylä-Autio Ilmari	2114	4695.875	Virtanen Lauri	58	126.667
Petäjä Pia	1688	4174.111	Eskeli Lauri	44	95.000
Koivisto Juho	1614	3756.700			
Palosaari Auli	1112	3415.182	VAAPAN SUOMEN LIITTO - FÖRBUNDET FÖR DET FRIA FINLAND - ALLIANCE FOR FREE FINLAND		
Ervast Marjatta	1016	3130.583	Nuuja Aulis	257	1346.000
Salminen Antti	857	2889.769	Nurmela Kalevi	235	673.000
Mättö Liisa	783	2683.357	Pesonen Antti	228	488.667
Haapa-aho-Vehniä Pirjo	779	2504.467	Holst Juhani	144	336.500
Lahnalampi Risto	739	2209.824	Ala-Mutka Tapani	121	269.200
			Surakka Erkki	113	224.333
VASEMISTOLIITTO - VÄNSTERFÖRBUNDET - LEFT WING ALLIANCE			Huhtala Kaija	104	192.286
*Wahlström Jarmo	4578	15004.000	Ojajarju Ulla	49	168.250
Valkama Leo	2581	7502.000	Mandell Toivo	29	149.556
Lehto Taina	1211	5001.333	Pihlava Kari	28	134.600
Korva Markku	902	3751.000	Tuppi Martti	26	122.364
Jokiniemi Esa	808	3000.800	Luopajarvi Matti	12	112.167
Berndtson-Backholm Marit	716	2500.667			
Ketola Olli	518	2143.429			
Majaharju Matti	512	1875.500			
Keiski Irma	489	1667.111			
Grönholm Märten	437	1500.400			
Lämsä Kauko	415	1364.000			
Perkkalainen Anna-Maija	354	1250.333			
Kattilakoski Kyösti	349	1154.154			
Sampala Esa	339	1071.714			
Salmi Reijo	300	1000.267			
Oikarinen Tapio	261	937.750			
Kannasoja Seppo	124	882.588			
Finskas Jan	110	833.556			
RUOTSALAINEN KANSANPUOLUE - SVENSKA FOLKPARTIET I FINLAND - SWEDISH PEOPLE'S PARTY IN FINLAND					
*Norrback Ole	9756	50827.000			
*Kukkonen Ulla-Maj	7902	25413.500			
*Malm Häkan	7245	16942.333			
*Löf Pehr	6922	12706.750			
Nordman Häkan	5392	10165.400			
Brunell Ole	2578	8471.167			
Norrman Raif	2185	7261.000			
Westman Märta-Liisa	1691	6353.375			
Jern Ulla-Maj	1182	5647.444			
Widjeskog Marketta	1074	5082.700			
Aura Monica	1032	4620.636			
Widjeskog Bertel	1001	4235.583			
Backgren Ann-Sofi	996	3909.769			
Dahlqvist Anders	723	3630.500			

VAALIPIIRI, PUOLUE JA EHDOKAS VALKRETS, PARTI OCH KANDIDAT CONSTITUENCY, PARTY AND CANDIDATE	ÄÄNIMÄÄRÄ RÖSTETAL NUMBER OF VOTES	VERTAUSLUKU JÄMFÖRELSETAL COMPARISON FIGURE	VAALIPIIRI, PUOLUE JA EHDOKAS VALKRETS, PARTI OCH KANDIDAT CONSTITUENCY, PARTY AND CANDIDATE	ÄÄNIMÄÄRÄ RÖSTETAL NUMBER OF VOTES	VERTAUSLUKU JÄMFÖRELSETAL COMPARISON FIGURE
LUONNONLAIN PUOLUE - NATURLAGSPARTIET - NATURAL LAW PARTY					
Tunkelo Eero	180	237.000			
Ala-Kojola Timo	57	118.500			
NUORSUOMALAINEN PUOLUE - UNGFINSKA PARTIET - PROGRESSIVE FINNISH PARTY					
Sammallahti Timo	910	2602.000			
Kallio Pia	775	1301.000			
Räisänen Pekka	295	867.333			
Mäkipää Heikki	175	650.500			
Arte Hannu	149	520.400			
Rintala Erkki	149	433.667			
Keihänen Matti	100	371.714			
Ojala Kalervo	49	325.250			
MUUT - ÖVRIGA - OTHERS					
Vehviläinen Heikki	44	80.000			
Vehkaoja Pekka	36	40.000			

VAALIPIIRI, PUOLUE JA EHDOKAS VALKRETS, PARTI OCH KANDIDAT CONSTITUENCY, PARTY AND CANDIDATE	ÄÄNIMÄÄRÄ RÖSTETAL NUMBER OF VOTES	VERTAUSLUKU JÄMFÖRELSETAL COMPARISON FIGURE	VAALIPIIRI, PUOLUE JA EHDOKAS VALKRETS, PARTI OCH KANDIDAT CONSTITUENCY, PARTY AND CANDIDATE	ÄÄNIMÄÄRÄ RÖSTETAL NUMBER OF VOTES	VERTAUSLUKU JÄMFÖRELSETAL COMPARISON FIGURE
OULUN LÄÄNIN - ULEÅBORGS LÄNS			Kunnas Jan	189	1014.692
			Pääskylä Esko	184	942.214
			Konttiokari Timo	176	879.400
SUOMEN KESKUSTA - CENTERN I FINLAND - CENTER PARTY OF FINLAND			Rusanen Timo	156	824.438
			Pesonen Veijo	42	775.941
			Erkkilä Taimi	41	732.833
*Aalaranta Juhani	10289	89242.000	SUOMEN KRISTILLINEN LIITTO - FINLANDS KRISTLIGA FÖRBUND - CHRISTIAN LEAGUE OF FINLAND		
*Koski Markku	7834	44621.000			
*Isohookana-Asunmaa Tytti	7698	29747.333			
*Saapunki Pauli	7135	22310.500			
*Myllyniemi Kari	6948	17848.400			
*Karjula Kyösti	5988	14873.667			
*Koistinen Annikki	5621	12748.857			
*Veteläinen Maija-Liisa	5613	11155.250			
*Kemppainen Hannu	4492	9915.778			
Keränen Niilo	4372	8924.200			
Myllylä Raili	4181	8112.909			
Renko Tellervo	4029	7436.833			
Timonen Heikki	3664	6864.769			
Heikkinen Heikki	2724	6374.429			
Rikkola Heli	2635	5949.467			
Oja Kim	2216	5577.625			
Härönoja Reijo	2048	5249.529			
Kärnä Väinö	1755	4957.889			
SUOMEN SOSIALIDEMOKRAATTINEN PUOLUE - FINLANDS SOCIALDEMOKRATISKA PARTI - SOCIAL DEMOCRATIC PARTY OF FINLAND					
*Jaakonsaari Liisa	8546	37853.000			
*Karjalainen Tapio	5260	18926.500			
*Pohjola Tuija	2617	12617.667			
Löytynoja Alpo	2496	9463.250			
von Bell Aarno	2462	7570.600			
Nuutinen Pekka	2344	6308.833			
Koiso-Kanttila Jouni	2289	5407.571			
Mustonen Laena	1958	4731.625			
Tolonen Pekka	1458	4205.889			
Laine Tapio	1407	3785.300			
Keränen Heikki	1320	3441.182			
Turku Pirjo	1146	3154.417			
Hakala Airi	1124	2911.769			
Huotari Tellervo	942	2703.786			
Simula Markku	758	2523.533			
Piippo Esko	711	2365.813			
Lappeteläinen Heli	517	2226.647			
Aho Virpi	498	2102.944			
KANSALLINEN KOKOUMUS - SAMLINGSPARTIET - NATIONAL COALITION PARTY					
*Savela Oiva	3541	22360.000			
*Linden Suvi	3519	11180.000			
Honkala Matti	2397	7453.333			
Kurvinen Esko	2174	5590.000			
Valli Sakari	2097	4472.000			
Karjalainen Tuulikki	1393	3726.667			
Männistö Asko	1301	3194.286			
Hilmola Ulla	1209	2795.000			
Seppänen Juhani	1108	2484.444			
Kauppi Piia-Noora	1047	2236.000			
Oittinen Katja	743	2032.727			
Virtanen Katri	379	1863.333			
Pihlajamaa Tapio	349	1720.000			
Mattila Briitta	283	1597.143			
Ojala Tapani	250	1490.667			
Paaso Kaija	204	1397.500			
Haapala Jyrki	193	1315.294			
Rautakorpi-Penttinen Eija	173	1242.222			
VASEMMISTOLIITTO - VÄNSTERFÖRBUNDET - LEFT WING ALLIANCE					
*Korhonen Martti	6260	37809.000			
*Huotari Anne	4448	18904.500			
*Huttu Terttu	3383	12603.000			
Polvinen Osmo	3164	9452.250			
Valpas Unto	3083	7561.800			
Järvenpää Raimo	2823	6301.500			
Raudaskoski Mikko	2156	5401.286			
Sirviö Eero	1747	4726.125			
Sällynoja Eija	1667	4201.000			
Törmälehto Aimo	1660	3780.900			
Tihinen Paavo	1548	3437.182			
Pellinen Irma	1461	3150.750			
Huovinen Pertti	1228	2908.385			
Joentakanen Esko	851	2700.643			
Hietala Mari	757	2520.600			
Sala Sannamari	597	2363.063			
Ollanketo Tarja	587	2224.059			
Keränen Esko	389	2100.500			
VIHREÄ LIITTO - GRÖNÄ FÖRBUNDET - GREEN LEAGUE					
*Pulliainen Erkki	4187	13191.000			
Kuha Leena	2468	6595.500			
Pitkänen-Koli Taina	2239	4397.000			
Juntunen Katja	1068	3297.750			
Virtanen Pekka	377	2638.200			
Liimatainen Kaija	358	2198.500			
Drushinin Helena	322	1884.429			
Krogerus Timo	314	1648.875			
Tikkinen Sinikka	290	1465.667			
Järvinmäki Heli	289	1319.100			
Marjala Heikki	256	1199.182			
Haukipuro Jaakko	235	1099.250			
Käsmä Pekka	1268	3224.000			
Ranta-Suomela Taimi	396	1612.000			
Juka Paula	356	1289.600			
Arffman Paavo	240	921.143			
Salonpää Veikko	127	716.444			
Niemi Veikko	93	644.800			
Niskanen Jouni	87	586.182			
Pylkkö Unto	86	496.000			
Ruotsalainen Ville	70	403.000			
Huuskonen Ritva	42	379.294			
Virkkula Pirkko	32	358.222			
LIBERAALINEN KANSANPUOLUE - LIBERALA FOLKPARTIET - LIBERAL PARTY					
Ukkola Tuulikki	4188	5629.000			
Pylväs Marja-Liisa	451	2814.500			
Kinnunen Kari	400	1876.333			
Kemppainen Raili	156	1407.250			
Koskelo Salme	95	938.167			
Hämäläinen Hannu	80	804.143			
Rautiainen Hilikka	67	703.625			
Vänttinen Siviä	62	625.444			
Niskanen Eija	30	562.900			
YHTEISVASTUU PUOLUE - PARTIET FÖR GEMENSAMT ANSVAR - JOINT RESPONSIBILITY PARTY					
Seppänen Eero	121	195.000			
Kukkohovi Raimo	74	97.500			
EKOLOGINEN PUOLUE - EKOLOGISKA PARTIET - ECOLOGICAL PARTY					
Pesonen Pentti	100	1125.800			
RAUHAN JA SOSIALISMIN PUOLESTA - KOMMUNISTINEN TYÖVÄEN- PUOLUE - FÖR FRED OCH SOCIALISM - KOMMUNISTISKA ARBETARPARTI - FOR PEACE AND SOC. - COMMUNIST WORKERS' PARTY					
Hahtonen Matti	79	501.000			
Junttila Paavo	64	250.500			
Kontio Pirjo	63	167.000			
Ohinmaa Veikko	60	125.250			
Koivisto Asko	52	100.200			
Moilanen Heli	43	83.500			
Ryynänen Pentti	32	71.571			
Niemi Maija	31	62.625			
Mäkelä Asko	30	55.667			
Mäkeläinen Oskari	24	50.100			
Kontio Kalevi	23	45.545			
VAPAAAN SUOMEN LIITTO - FÖRBUNDET FÖR DET FRIA FINLAND - ALLIANCE FOR FREE FINLAND					
Jokinen Heikki	1812	5122.000			
Korhonen Pentti	1053	2561.000			
Kettunen Pentti	647	1707.333			
Vihanta Markku	292	1280.500			
Jukkola Jaakko	259	1024.400			
Mikkonen Aaro	179	853.667			
Häyrynen Heikki	162	731.714			
Viinola Jarmo	117	640.250			
Haataja Rauli	109	569.111			
Iimonen Seija	103	512.200			
Heiskanen Onni	92	465.636			
Väätäjä Tauno	79	426.833			
Korhonen Meimi	69	394.000			
Vaarakallio Jouko	67	365.857			
Pakarinen Toivo	49	341.467			
Lapiolehti Jorma	33	320.125			
LUONNONLAIN PUOLUE - NATURLAGSPARTIET - NATURAL LAW PARTY					
Santtila Ilkka	94	215.000			
Jaara Seppo	70	107.500			

VAALIPIIRI, PUOLUE JA EHDOKAS VALKRETS, PARTI OCH KANDIDAT CONSTITUENCY, PARTY AND CANDIDATE	ÄÄNIMÄÄRÄ RÖSTETAL NUMBER OF VOTES	VERTAUSLUKU JÄMFÖRELSETAL COMPARISON FIGURE	VAALIPIIRI, PUOLUE JA EHDOKAS VALKRETS, PARTI OCH KANDIDAT CONSTITUENCY, PARTY AND CANDIDATE	ÄÄNIMÄÄRÄ RÖSTETAL NUMBER OF VOTES	VERTAUSLUKU JÄMFÖRELSETAL COMPARISON FIGURE
Tuomaala Hannu	51	71.667			
NUORSUOMALAINEN PUOLUE - UNGFINSKA PARTIET - PROGRESSIVE FINNISH PARTY					
Rajala Lyly	2896	5028.000			
Luoma Esko	754	2514.000			
Jalonen Arja	499	1676.000			
Luukkonen Petri	294	1257.000			
Väyrynen Yrjö	217	1005.600			
Kauppinen Petri	198	838.000			
Haavisto Pekka	170	718.286			
MUUT - ÖVRIGA - OTHERS					
Siuvatti Asser	4851	5181.000			
Keränen Jaana	273	2590.500			
Roininen Matti	57	1727.000			
Rantala Jorma	425	1084.000			
Auramo Anne	296	542.000			
Tapaninen Pentti	282	361.333			
Martiniita Veikko	42	271.000			
Tikka Raimo	39	216.800			
Aalto Kai Mikael	91	91.000			

VAALIPIIRI, PUOLUE JA EHDOKAS VALKRETS, PARTI OCH KANDIDAT CONSTITUENCY, PARTY AND CANDIDATE	ÄÄNIMÄÄRÄ RÖSTETAL NUMBER OF VOTES	VERTAUSLUKU JÄMFÖRELSETAL COMPARISON FIGURE	VAALIPIIRI, PUOLUE JA EHDOKAS VALKRETS, PARTI OCH KANDIDAT CONSTITUENCY, PARTY AND CANDIDATE	ÄÄNIMÄÄRÄ RÖSTETAL NUMBER OF VOTES	VERTAUSLUKU JÄMFÖRELSETAL COMPARISON FIGURE
LAPIN LÄÄNIN - LAPPLANDS LÄNS			LIBERAALINEN KANSANPUOLUE - LIBERALA FOLKPARTIET - LIBERAL PARTY		
SUOMEN KESKUSTA - CERNERN I FINLAND - CENTER PARTY OF FINLAND			Ruuskanen Riitta	275	3155.714
*Takkula Hannu	9356	44180.000	RAUHAN JA SOSIALISMIN PUOLESTA - KOMMUNISTINEN TYÖVÄEN- PUOLUE - FÖR FRED OCH SOCIALISM - KOMMUNISTISKA ARBETARPARTI - FOR PEACE AND SOC.- COMMUNIST WORKERS' PARTY		
*Aula Maria Kaisa	9280	22090.000	Ezewuzie Pirkko	65	254.000
*Manninen Hannes	5102	14726.667	Matinlassi Ahti	46	127.000
*Korteniemi Ossi	4979	11045.000	Koivuaho Asko	39	84.667
Korva Timo E	4208	8836.000	Tikkala Mauno	26	63.500
Poikela Elsi	3053	7363.333	Seppälä Hugo	21	50.800
Sarapää Kimmo	2586	6311.429	Mäkinen Pentti	21	42.333
Näsi Lasse	1307	5522.500	Nurmikumpu Kaarlo	18	36.286
Lind Jouni	1226	4908.889	Rutanen Martti	9	31.750
Laurila Pirjo	708	4016.364	Heiska Kuisma Joh.	9	28.222
Oinas Outi	600	3681.667	VAPAAAN SUOMEN LIITTO - FÖRBUNDET FÖR DET FRIA FINLAND - ALLIANCE FOR FREE FINLAND		
Kristo Eeva	490	3398.462	Oinas Yrjö	228	545.000
SUOMEN SOSIALIDEMOKRAATTINEN PUOLUE - FINLANDS SOCIALDEMOKRATISKA PARTI - SOCIAL DEMOCRATIC PARTY OF FINLAND			Kirjarinta Mikko	97	272.500
*Rask Maija	6752	20744.000	Aho Kyösti	60	181.667
Kontio Kauko	3117	10372.000	Tauriainen Seija	50	136.250
Riepula Esko	2667	6914.667	Hörkkö Helinä	47	109.000
Määttä Kaarina	1996	5186.000	Hämäläinen Inkeri	26	90.833
Murto Kaarina	1332	4148.800	Laine Laina	17	77.857
Nordström Seppo	1232	3457.333	Lahtela Timo	11	68.125
Tiuranieni Helena	1066	2963.429	Pulliaainen Jorma	9	60.556
Harju Markku	686	2593.000	LUONNONLAIN PUOLUE - NATURLAGSPARTIET - NATURAL LAW PARTY		
Ojala Johanna	651	2304.889	Rantala Hannu	94	94.000
Juotasniemi Juhani	243	1885.818	NUORSUOMALAINEN PUOLUE - UNGFINSKA PARTIET - PROGRESSIVE FINNISH PARTY		
Lankinen Seppo	238	1728.667	Viljamaa Anmari	537	1176.000
Viksjärvi Helena	218	1595.692	Tuominen Timo	404	588.000
Nuorgam-Poutasuo Helvi	182	1481.714	Koskenniska Ari	174	392.000
Vakkala Timo	182	1481.714	Haara Vieno	61	294.000
KANSALLINEN KOKOUMUS - SAMLINGSPARTIET - NATIONAL COALITION PARTY			MUUT - ÖVRIGA - OTHERS		
*Kurola Osmo	3363	11434.000	Lummi Kristiina	645	645.000
Aho Kaarina	1400	5717.000	VASEMMISTOLIITTO - VÄNSTERFÖRBUNDET - LEFT WING ALLIANCE		
Wilen Jari	1294	2858.500	*Tennilä Esko-Juhani	11004	28126.000
Lahdenperä Pentti	1005	2286.800	*Apukka Asko	4629	14063.000
Jääskeläinen Keijo	902	1905.667	Huutola Matti	2569	9375.333
Pasanen Aarne	590	1633.429	Luosajärvi Riitta	2109	7031.500
Pitkänen Leo	312	1429.250	Aho Pekka	1613	5625.200
Laitinen Marja-Leena	311	1270.444	Roivainen Hannu	1180	4687.667
Peiponen Aina	304	1143.400	Yritys Inkeri	938	4018.000
Heikkala Olavi	192	1039.455	Polvela Jaana	935	3515.750
Mäenpää Pia	190	952.833	Pikkarainen Juha	798	3125.111
KANSALLINEN KOKOUMUS - SAMLINGSPARTIET - NATIONAL COALITION PARTY			Kapraali Ilkka	683	2812.600
*Kurola Osmo	3363	11434.000	Harjunieni Tanja	598	2556.909
Aho Kaarina	1400	5717.000	Stoor Katarina	426	2343.833
Wilen Jari	1294	2858.500	Mattus Marjo-Riitta	325	2163.538
Lahdenperä Pentti	1005	2286.800	Anttila Liisa	319	2009.000
Jääskeläinen Keijo	902	1905.667	VIHREÄ LIITTO - GRÖNÄ FÖRBUNDET - GREEN LEAGUE		
Pasanen Aarne	590	1633.429	Salminen Päivi	443	2604.000
Pitkänen Leo	312	1429.250	Tuominen Marja	387	1302.000
Laitinen Marja-Leena	311	1270.444	Loueniva Reijo	366	868.000
Peiponen Aina	304	1143.400	Sykkö Tuula	270	651.000
Heikkala Olavi	192	1039.455	Kuistio Jorma	223	520.800
Mäenpää Pia	190	952.833	Sillasvuo Minna	138	434.000
KANSALLINEN KOKOUMUS - SAMLINGSPARTIET - NATIONAL COALITION PARTY			Torvinen Pauli	130	372.000
*Kurola Osmo	3363	11434.000	Krogerus Marjatta	121	325.500
Aho Kaarina	1400	5717.000	Matero Sirkku	120	289.333
Wilen Jari	1294	2858.500	Hakala Liisa	106	260.400
Lahdenperä Pentti	1005	2286.800	Petäjä Juhani	102	236.727
Jääskeläinen Keijo	902	1905.667	Eskola Juha	101	217.000
Pasanen Aarne	590	1633.429	Strand Timo	66	200.308
Pitkänen Leo	312	1429.250	Pasula Leevi	31	186.000
Laitinen Marja-Leena	311	1270.444	SUOMEN KRISTILLINEN LIITTO - FINLANDS KRISTLIGA FÖRBUND - CHRISTIAN LEAGUE OF FINLAND		
Peiponen Aina	304	1143.400	Hakala Niilo	1350	3811.333
Heikkala Olavi	192	1039.455	Torvinen Raimo	119	879.538
Mäenpää Pia	190	952.833	Juujärvi Kauko	102	816.714
KANSALLINEN KOKOUMUS - SAMLINGSPARTIET - NATIONAL COALITION PARTY			SUOMEN MAASEUDUN PUOLUE - FINLANDS LANDSBYGDGDS PARTI - FINNISH RURAL PARTY		
*Kurola Osmo	3363	11434.000	Lintula Alpo	1010	4418.000

VAALIPIIRI, PUOLUE JA EHDOKAS VALKRETS, PARTI OCH KANDIDAT CONSTITUENCY, PARTY AND CANDIDATE	ÄÄNIMÄÄRÄ RÖSTETAL NUMBER OF VOTES	VERTAUSLUKU JÄMFÖRELSETAL COMPARISON FIGURE	VAALIPIIRI, PUOLUE JA EHDOKAS VALKRETS, PARTI OCH KANDIDAT CONSTITUENCY, PARTY AND CANDIDATE	ÄÄNIMÄÄRÄ RÖSTETAL NUMBER OF VOTES	VERTAUSLUKU JÄMFÖRELSETAL COMPARISON FIGURE
AHVENANMAAN - LANDSKAPET ÅLANDS					
MUUT - ÖVRIGA - OTHERS					
*Jansson Gunnar	5199	6038.000			
Nordman Gunnevi	353	3019.000			
Wickström-Johansson Lotta	271	2012.667			
Eriksson Sune	215	1509.500			
Ekström Per	1533	2958.000			
Alm Kerstin	1168	1479.000			
Pettersson Airi	161	986.000			
Nordlund Rolf	96	739.500			
Wiklöf Lasse	668	909.000			
Sjöblom Anne-Helena	241	454.500			

12. Huomioon otetut ennakoänet sukupuolen ja äänestyspaikan mukaan vaalipiireittäin 1995
Beaktade förhandsröster efter kön och förhandsröstningsställe valkretsvis år 1995
Advance votes taken into account by sex, polling station and constituency in 1995

Vaalipiiri Valkrets Constituency	Kaikki ennako- äänestyspaikat Summa förhands- röst. ställen Vot. places tot.	Suomen Posti oy:n toimipaikka Posten Finland Ab:s expedition Offices of Fin- land Post LTD	Edustusto Representa- tion	Laiva Fartyg Ship	Koti Hem Home					
	Yht. -Niistä Summa miehiä Total -Därav män -Of which men	Yhteensä Summa Total	Miehiä Män Males	Yhteensä Summa Total	Miehiä Män Males					
Koko maa - Hela landet - Whole country ...	1217805	538138	190894	527039	18234	8164	118	103	8559	2832
1. Suomessa asuvat Suomen kansal. - Finska medb. bosatta i Finland - Finnish citizens living in Finland ...	1205331	532483	187713	525447	8941	4101	118	103	8559	2832
2. Kaupungit - Städer - Urban municip. ...	738009	317503	725566	312492	7518	3378	100	88	4825	1545
3. Muut kunnat - Övr. komm. - Oth. municip. ...	467322	214980	462147	212955	1423	723	18	15	3734	1287
4. Ulkom. asuvat Suomen kansal. - Finska medb. bosatta utomlands - Finnish citizens living abroad ...	12474	5655	3181	1592	9293	4063	-	-	-	-
Helsingin kaupungin - Helsingfors stads ..	117239	46884	111540	44728	4966	1962	14	14	719	180
1. Suomessa as. Suomen kansal.	114588	45896	110989	44464	2866	1238	14	14	719	180
2. Kaupungit 3. Muut kunnat 4. Ulkom. as. Suomen kansal.	114588 2651	45896 988	110989 551	44464 264	2866 2100	1238 724	14 -	14 -	719 -	180 -
Uudenmaan läänin - Nylands läns.....	153330	68498	149234	66789	3233	1444	6	4	857	261
1. Suomessa as. Suomen kansal.	151684	67663	148826	66563	1995	835	6	4	857	261
2. Kaupungit 3. Muut kunnat 4. Ulkom. as. Suomen kansal.	106385 45299 1646	47073 20590 835	104193 44633 408	46257 20306 226	1626 369 1238	646 189 609	3 3 -	2 2 -	563 294 -	168 93 -
Turun l. etel.- Åbo läns södra	101468	44261	99288	43347	1524	689	27	26	629	199
1. Suomessa as. Suomen kansal.	100642	43897	99088	43264	898	408	27	26	629	199
2. Kaupungit 3. Muut kunnat 4. Ulkom. as. Suomen kansal.	63680 36962 826	27190 16707 364	62497 36591 200	26690 16574 83	806 92 626	366 42 281	26 1 -	25 1 -	351 278 -	109 90 -
Turun l. pohj.- Åbo läns norra	67592	29995	66529	29562	489	222	15	12	559	199
1. Suomessa as. Suomen kansal.	67239	29843	66437	29510	228	122	15	12	559	199
2. Kaupungit 3. Muut kunnat 4. Ulkom. as. Suomen kansal.	41009 26230 353	17962 11881 152	40473 25964 92	17732 11778 52	162 66 261	89 33 100	13 2 -	11 1 -	361 198 -	130 69 -
Hämeen l. etel.- Tavastehus l.södra	76610	32630	75445	32126	764	360	5	4	396	140
1. Suomessa as. Suomen kansal.	76131	32424	75327	32068	403	212	5	4	396	140
2. Kaupungit 3. Muut kunnat 4. Ulkom. as. Suomen kansal.	41339 34792 479	16902 15522 206	40873 34454 118	16684 15384 58	272 131 361	145 67 148	4 1 -	3 1 -	190 206 -	70 70 -
Hämeen l. pohj.- Tavastehus l.norra	100866	43726	99411	43149	815	348	3	2	637	227
1. Suomessa as. Suomen kansal.	100081	43400	99238	43066	203	105	3	2	637	227
2. Kaupungit 3. Muut kunnat 4. Ulkom. as. Suomen kansal.	67045 33036 785	28506 14894 326	66547 32691 173	28318 14748 83	51 152 612	29 76 243	3 - -	2 - -	444 193 -	157 70 -
Kymen läänin - Kymmene läns.....	81722	36138	80347	35587	808	374	19	15	548	162
1. Suomessa as. Suomen kansal.	81229	35930	80241	35531	421	222	19	15	548	162
2. Kaupungit 3. Muut kunnat 4. Ulkom. as. Suomen kansal.	54094 27135 493	23566 12364 208	53361 26880 106	23263 12268 56	346 75 387	184 22 152	17 2 -	13 2 -	370 178 -	106 56 -
Mikkelin läänin - S:t Michels läns.....	54816	24251	54147	23976	366	167	2	2	301	106
1. Suomessa as. Suomen kansal.	54602	24164	54111	23959	188	97	2	2	301	106
2. Kaupungit 3. Muut kunnat 4. Ulkom. as. Suomen kansal.	22580 32022 214	9405 14759 87	22328 31783 36	9298 14661 17	130 58 178	65 32 70	1 1 -	1 1 -	121 180 -	41 65 -
Pohj.-Karjalan l. - Norra Karelens läns ..	45153	20820	44374	20536	331	150	-	-	448	134
1. Suomessa as. Suomen kansal.	44920	20715	44331	20518	141	63	-	-	448	134
2. Kaupungit 3. Muut kunnat 4. Ulkom. as. Suomen kansal.	22820 22100 233	10234 10481 105	22480 21851 43	10125 10393 18	98 43 190	44 19 87	- - -	- - -	242 206 -	65 69 -
Kuopion läänin - Kuopio läns	64559	29272	63447	28822	482	216	5	5	625	229
1. Suomessa as. Suomen kansal.	64204	29127	63376	28793	198	100	5	5	625	229
2. Kaupungit 3. Muut kunnat 4. Ulkom. as. Suomen kansal.	34698 29506 355	15359 13768 145	34233 29143 71	15177 13616 29	131 67 284	66 34 116	2 3 -	2 3 -	332 293 -	114 115 -
Keski-Suomen l. - Mellersta Finlands läns ..	63869	28514	62698	28004	689	348	1	1	481	161
1. Suomessa as. Suomen kansal.	63356	28262	62600	27960	274	140	1	1	481	161
2. Kaupungit 3. Muut kunnat 4. Ulkom. as. Suomen kansal.	32103 31253 513	13922 14340 252	31650 30950 98	13744 14216 44	192 82 415	92 48 208	1 - -	1 - -	260 221 -	85 76 -
Vaasan läänin - Vasa läns	117186	52368	114616	51312	1386	670	6	5	1178	381
1. Suomessa as. Suomen kansal.	115868	51734	114371	51200	313	148	6	5	1178	381
2. Kaupungit 3. Muut kunnat 4. Ulkom. as. Suomen kansal.	58662 57206 1318	25940 25794 634	58046 56325 245	25702 25498 112	203 110 1073	96 52 522	5 1 -	4 1 -	408 770 -	138 243 -
Oulun läänin - Uleåborgs läns	109867	50769	107572	49730	1461	728	6	5	828	306
1. Suomessa as. Suomen kansal.	108783	50197	107335	49569	614	317	6	5	828	306
2. Kaupungit 3. Muut kunnat 4. Ulkom. as. Suomen kansal.	51088 57695 1084	22899 27298 572	50248 57087 237	22511 27058 161	517 97 847	265 52 411	6 - -	5 - -	317 511 -	118 188 -
Lapin läänin - Lapplands läns	60475	28732	59235	28115	893	473	1	1	346	143
1. Suomessa as. Suomen kansal.	59062	27999	58543	27774	172	81	1	1	346	143
2. Kaupungit 3. Muut kunnat 4. Ulkom. as. Suomen kansal.	26555 32507 1413	12106 15893 733	26311 32323 692	11999 15775 341	99 73 721	44 37 392	- 1 -	- 1 -	145 201 -	63 80 -
Ahvenanmaan maak. - Landskapet Ålands.....	3053	1280	3011	1256	27	13	8	7	7	4
1. Suomessa as. Suomen kansal.	2942	1232	2900	1208	27	13	8	7	7	4
2. Kaupungit 3. Muut kunnat 4. Ulkom. as. Suomen kansal.	1363 1579 111	543 689 48	1337 1563 111	528 680 48	19 8 -	9 4 -	5 3 -	5 2 -	2 5 -	1 3 -

13. Huomioon ottamatta jätetyt ennakoäännet synn mukaan vaaliipiireittäin 1995
Förhandsröster som lämnats utan avseende efter orsak och valkrets år 1995
Advance votes not taken into account, by cause and constituency in 1995

Vaaliipiiri Valkrets Constituency	Yhteensä Summa Total	Syy - Orsak - Cause	Ei äänioikeutettu Icke röstberättigad Not entitled to vote	Kuollut henkilö Avliden person Dead person	Lähetekirjeestä ei selviä äänestäjä Av följebrevet framgår icke vem som röstat The dispatch doesn't show who has voted	Nimikirjoitus puuttuu Avsaknad av underskrift Missing signature	Avonainen vaalikuori Valkuvertet öppet Envelope of ballot open	Asiaton merkintä vaalikuoressa Valkuvertet försatt med obehörig anteckning Irrelevant mark on the envelope of ballot
Koko maa - Hela landet - Whole country	823	630	17	51	5	113	7	
1. Suomessa as. Suomen kansal. Finska medb. bos. i Finland Finnish citiz.liv. in Finland	715	540	17	50	5	101	2	
2. Kaupungit - Städer - Urban municip.	511	421	6	29	1	54	-	
3. Muut kunnat - Övr.komm.- Oth.municip. . .	204	119	11	21	4	47	2	
4. Ulkom. asuvat Suomen kansal. - Finska medb. bosatta utomlands - Finnish citizens living abroad	108	90	-	1	-	12	5	
Helsingin kaupungin - Helsingfors stads ...	213	212	-	1	-	-	-	
1. Suomessa as. Suomen kansal.	181	180	-	1	-	-	-	
2. Kaupungit	181	180	-	1	-	-	-	
4. Ulkom. as. Suomen kansal.	32	32	-	-	-	-	-	
Uudenmaan läänin - Nylands läns.....	140	114	3	4	-	19	-	
1. Suomessa as. Suomen kansal.	117	91	3	4	-	19	-	
2. Kaupungit	83	64	1	2	-	16	-	
3. Muut kunnat	34	27	2	2	-	3	-	
4. Ulkom. as. Suomen kansal.	23	23	-	-	-	-	-	
Turun l. etel.- Åbo läns södra	68	39	-	4	-	25	-	
1. Suomessa as. Suomen kansal.	60	36	-	3	-	21	-	
2. Kaupungit	43	27	-	2	-	14	-	
3. Muut kunnat	17	9	-	1	-	7	-	
4. Ulkom. as. Suomen kansal.	8	3	-	1	-	4	-	
Turun l. pohj.- Åbo läns norra	40	29	1	7	-	1	2	
1. Suomessa as. Suomen kansal.	37	26	1	7	-	1	2	
2. Kaupungit	17	13	-	4	-	-	-	
3. Muut kunnat	20	13	1	3	-	1	2	
4. Ulkom. as. Suomen kansal.	3	3	-	-	-	-	-	
Hämeen l. etel.- Tavastehus l. södra	43	35	4	2	-	2	-	
1. Suomessa as. Suomen kansal.	35	28	4	2	-	1	-	
2. Kaupungit	31	25	4	2	-	-	-	
3. Muut kunnat	4	3	-	-	-	1	-	
4. Ulkom. as. Suomen kansal.	8	7	-	-	-	1	-	
Hämeen l. pohj.- Tavastehus l.norra	38	31	2	1	-	4	-	
1. Suomessa as. Suomen kansal.	37	31	2	1	-	3	-	
2. Kaupungit	30	29	-	1	-	-	-	
3. Muut kunnat	7	2	2	-	-	3	-	
4. Ulkom. as. Suomen kansal.	1	-	-	-	-	1	-	
Kymen läänin - Kymmene läns	39	15	1	9	-	14	-	
1. Suomessa as. Suomen kansal.	34	11	1	9	-	13	-	
2. Kaupungit	22	8	-	8	-	6	-	
3. Muut kunnat	12	3	1	1	-	7	-	
4. Ulkom. as. Suomen kansal.	5	4	-	-	-	1	-	
Mikkelin läänin - S:t Michels läns	28	24	-	2	-	2	-	
1. Suomessa as. Suomen kansal.	26	22	-	2	-	2	-	
2. Kaupungit	13	11	-	1	-	1	-	
3. Muut kunnat	13	11	-	1	-	1	-	
4. Ulkom. as. Suomen kansal.	2	2	-	-	-	-	-	
Pohj.-Karjalan l.- Norra Karelen läns	15	7	-	1	-	7	-	
1. Suomessa as. Suomen kansal.	15	7	-	1	-	7	-	
2. Kaupungit	7	5	-	1	-	1	-	
3. Muut kunnat	8	2	-	-	-	6	-	
Kuopion läänin - Kuopio läns	31	16	-	5	1	9	-	
1. Suomessa as. Suomen kansal.	30	16	-	5	1	8	-	
2. Kaupungit	17	9	-	2	-	6	-	
3. Muut kunnat	13	7	-	3	1	2	-	
4. Ulkom. as. Suomen kansal.	1	-	-	-	-	1	-	
Keski-Suomen l.- Mellersta Finlands läns ..	41	34	-	3	-	4	-	
1. Suomessa as. Suomen kansal.	38	31	-	3	-	4	-	
2. Kaupungit	23	21	-	-	-	2	-	
3. Muut kunnat	15	10	-	3	-	2	-	
4. Ulkom. as. Suomen kansal.	3	3	-	-	-	-	-	
Vaasan läänin - Vasa läns	47	24	1	6	1	15	-	
1. Suomessa as. Suomen kansal.	38	19	1	6	1	11	-	
2. Kaupungit	21	12	-	4	1	4	-	
3. Muut kunnat	17	7	1	2	-	7	-	
4. Ulkom. as. Suomen kansal.	9	5	-	-	-	4	-	
Oulun läänin - Uleåborgs läns	43	30	2	5	1	5	-	
1. Suomessa as. Suomen kansal.	39	26	2	5	1	5	-	
2. Kaupungit	19	15	1	-	-	3	-	
3. Muut kunnat	20	11	1	5	1	2	-	
4. Ulkom. as. Suomen kansal.	4	4	-	-	-	-	-	
Lapin läänin - Lapplands läns	26	18	1	1	-	6	-	
1. Suomessa as. Suomen kansal.	22	14	1	1	-	6	-	
2. Kaupungit	4	2	-	1	-	1	-	
3. Muut kunnat	18	12	1	-	-	5	-	
4. Ulkom. as. Suomen kansal.	4	4	-	-	-	-	-	
Ahvenanmaan maak. - Landskapet Ålands	11	2	2	-	2	-	5	
1. Suomessa as. Suomen kansal.	6	2	2	-	2	-	-	
3. Muut kunnat	6	2	2	-	2	-	-	
4. Ulkom. as. Suomen kansal.	5	-	-	-	-	-	5	

14. Edustustoissa äänestäneet valtion mukaan 1995
Personer som röstat på representationer efter stat år 1995
 Voters who cast their ballots at diplomatic mission in 1995

ÄÄNESTYSPAIKKA <i>RÖSTNINGSTÄLLE</i> VOTING PLACE	YHTEENSÄ <i>SUMMA</i> TOTAL
EDUSTUSTOT YHTEENSÄ SUMMA REPRESENTATIONER REPRESENTATIONS TOTAL	19 572
EUROOPPA – EUROPA – EUROPE	15 694
Alankomaat – <i>Nederländerna</i> – Netherlands	222
Belgia – <i>Belgien</i> – Belgium	433
Bulgaria – <i>Bulgarien</i> – Bulgaria	8
Espanja – <i>Spanien</i> – Spain	3 046
Irlanti – <i>Irland</i> – Ireland	59
Islanti – <i>Island</i> – Iceland	35
Iso-Britannia – <i>Sorbritannien</i> – Great Britain	742
Italia – <i>Italien</i> – Italy	275
Itävalta – <i>Österrike</i> – Austria	155
Entinen Jugoslavia: Serbia, Montenegro – <i>F.d.Jugoslavien -:Serbien, Montenegro</i>	
Ex Jugoslavia: Serbia, Montenegro	26
Kreikka – <i>Grekland</i> – Crece	106
Kroatia – <i>Kroatien</i> – Croatia	36
Latvia – <i>Lettland</i> – Latvia	35
Liettua – <i>Litauen</i> – Lithuania	20
Luxemburg – <i>Luxemburg</i> – Luxemburg	94
Makedonia – <i>Makedonien</i> – Macedonia	130
Malta – <i>Malta</i> – Malta	102
Norja – <i>Norge</i> – Norway	319
Portugali – <i>Portugal</i> – Portugal	172
Puola – <i>Polen</i> – Poland	86
Ranska – <i>Frankrike</i> – France	427
Romania – <i>Rumänien</i> – Romania	10
Ruotsi – <i>Sverige</i> – Sweden	6 551
Saksan liittotasavalta – <i>Tyskland</i> – Germany	1 230
Sveitsi – <i>Schweiz</i> – Swizerland	416
Tanska – <i>Danmark</i> – Denmark	265
Tsekin tasavalta – <i>Tjeckien</i> – Czech Republic	31
Ukraina – <i>Ukraina</i> – Ukraine	27
Unkari – <i>Ungern</i> – Hungary	81
Venäjä – <i>Ryssland</i> – Russia	366
Viro – <i>Estland</i> – Estonia	189
AASIA – ASIEN – ASIA	1 487
Arabiemiirien liitto – <i>Förenade Arabemiraten</i> – United Arab Emirates	37
Bangladesh – <i>Bangladesh</i> – Bangladesh	25
Filippiinit – <i>Filippinerna</i> – Philippines	30
Hongkong – <i>Hongkong</i> – Hong Kong	89
Indonesia – <i>Indonesien</i> – Indonesia	60
Intia – <i>Indien</i> – India	28
Iran – <i>Iran</i> – Iran	23
Israel – <i>Israel</i> – Israel	99

Japani – <i>Japan</i> – Japan	80
Jordania – <i>Jordanien</i> – Jordan	11
Kiina – <i>Kina</i> – China	77
Korean tasavalta – <i>Republiken Korea</i> – Republic of Korea	12
Kuwait – <i>Kuwait</i> – Kuwait	14
Kypros – <i>Cypern</i> – Cyprus	229
Libanon – <i>Libanon</i> – Lebanon	180
Malesia – <i>Malaysia</i> – Malaysia	33
Nepal – <i>Nepal</i> – Nepal	42
Pakistan – <i>Pakistan</i> – Pakistan	22
Saudi-Arabia – <i>Saudiarabien</i> – Saudi Arabia	74
Singapore – <i>Singapore</i> – Singapore	97
Sri Lanka – <i>Sri Lanka</i> – Sri Lanka	19
Syyria – <i>Syrien</i> – Syria	8
Thaimaa – <i>Thailand</i> – Thailand	126
Turkki – <i>Turkiet</i> – Turkey	33
Vietnam – <i>Vietnam</i> – Vietnam	39
AFRIKKA – AFRIKA – AFRICA	591
Egypti – <i>Egypten</i> – Egypt	46
Etiopia – <i>Etiopien</i> – Ethiopia	35
Etelä-Afrikka – <i>Sydafrika</i> – South Africa	69
Kenia – <i>Kenya</i> – Kenya	81
Libya – <i>Libyen</i> – Libyan Arab Jamahiriya	19
Malawi – <i>Malawi</i> – Malawi	16
Marokko – <i>Marocko</i> – Morocco	13
Mosambik – <i>Mocambique</i> – Mocambique	50
Namibia – <i>Namibia</i> – Namibia	79
Nigeria – <i>Nigeria</i> – Nigeria	12
Sambia – <i>Zambia</i> – Zambia	58
Senegal – <i>Senegal</i> – Senegal	16
Tansania – <i>Tanzania</i> – Tanzania	65
Tunisia – <i>Tunisien</i> – Tunisia	7
Uganda – <i>Uganda</i> – Uganda	12
Zimbabwe – <i>Zimbabwe</i> – Zimbabwe	13
POHJOIS-AMERIKA – NORDAMERIKA – NORTH AMERICA ...	1 423
Kanada – <i>Canada</i> – Canada	179
Meksiko – <i>Mexico</i> – Mexico	30
Nicaragua – <i>Nicaragua</i> – Nicaragua	12
Yhdysvallat – <i>Förenta Staterna</i> – United States	1 202
ETELÄ- JA KESKI-AMERIKA – SYD- OCH CENTRALAMERIKA – SOUTH AND MIDDLE AMERICA	135
Argentiina – <i>Argentina</i> – Argentina	26
Brasilia – <i>Brasilien</i> – Brazil	52
Cile – <i>Chile</i> – Chile	47
Venezuela – <i>Venezuela</i> – Venezuela	10
AUSTRALIA JA UUSI SEELANTI – AUSTRALIEN OCH NYA ZEELAND AUSTRALIA AND NEW ZEALAND	242
Australia – <i>Australien</i> – Australia	215
Uusi Seelanti – <i>Nya Zeeland</i> – New Zealand	27

Lähde: Ulkoasiainministeriö – Källa: Utrikesministeriet – Source: Ministry of Foreign Affairs

15. Kotimaassa äänestäneet ulkosuomalaiset nykyisen asuinmaan mukaan vaalipiireittäin 1995

I hemlandet röstande Finska medborgare, som bosätter utomlands efter nuvarande bostadsland valkretsvis år 1995

Finnish citizens resident abroad who cast their ballots in Finland by country of residence by constituency in 1995

Henkilön nykyinen asuinmaa
Personens nuvarande bostadsland
The persons's current country of residence

Vaalipiiri - Valkrets - Constituency

Yht. Summa Total	Hel-sin-ki Hel-sing-lors	Uu-si-nd	Tur-ku Åbo söd.	Tur-ku Åbo nor-ra	Hä-me Tav. söd.	Hä-me Tav. nor-ra	Ky-mi-me-ne	Mik-ke-S:t Mich.	Poh-Kar-jala Nor-el.	Kuo-pio	Kesk-Suo-mi Mell. Finl.	Vaa-sa Vasa borg	Oulu Uleå-borg	Lap-land	Ah-ve-Lapp-land	maak. Land-skap. Ål-and
Yhteensä - Summa - Total	3181	551	408	200	92	118	173	106	36	43	71	98	245	237	692	111
Eurooppa - Europa - Europe	2003	264	178	112	45	73	103	49	19	30	39	59	138	175	621	98
Alankomaat - Nederländerna - Netherlands	15	4	5	1	-	-	2	1	-	-	1	1	-	-	-	-
Belgia - Belgien - Belgium	12	7	3	1	-	-	-	-	-	-	1	-	-	-	-	-
Espanja - Spanien - Spain	46	23	9	4	-	1	5	-	-	-	-	-	-	2	-	2
Irlanti - Irland - Ireland	2	2	-	-	-	-	-	-	-	-	-	-	-	-	-	-
Islanti - Island - Iceland	1	-	-	-	-	-	-	-	-	-	1	-	-	-	-	-
Iso-Britannia - Storbritannien - Great Britain	40	19	7	3	1	2	2	2	2	2	-	-	-	1	-	1
Italia - Italien - Italy	13	3	3	-	-	1	2	1	1	-	-	1	-	-	1	-
Itävalta - Österrike - Austria	3	-	3	-	-	-	-	-	-	-	-	-	-	-	-	-
Kreikka - Grekland - Greece	4	3	-	-	-	-	-	-	-	1	-	-	-	-	-	-
Liettua - Litauen - Lithuania	1	1	-	-	-	-	-	-	-	-	-	-	-	-	-	-
Luxemburg - Luxemburg - Luxembourg	2	1	1	-	-	-	-	-	-	-	-	-	-	-	-	-
Norja - Norge - Norway	59	5	5	2	-	5	3	4	-	1	-	1	7	9	14	3
Portugali - Portugal - Portugal	3	3	-	-	-	-	-	-	-	-	-	-	-	-	-	-
Puola - Polen - Poland	6	-	1	-	-	-	-	-	-	-	-	-	-	-	5	-
Ranska - Frankrike - France	24	7	6	1	-	1	5	1	-	-	1	1	1	-	-	-
Ruotsi - Sverige - Sweden	1579	123	106	86	41	48	69	25	13	22	30	47	124	154	601	90
Saksan liittotasavalta - Tyskland - Germany	115	36	14	9	1	9	11	9	3	3	3	5	5	5	-	2
Sveitsi - Schweiz - Switzerland	44	15	11	3	-	5	1	3	-	1	1	1	1	2	-	-
Tanska - Danmark - Denmark	12	7	1	1	1	-	1	-	-	-	1	-	-	-	-	-
Tšekin tasavalta - Tjeckien - Czech Republic	1	1	-	-	-	-	-	-	-	-	-	-	-	-	-	-
Unkari - Ungern - Hungary	2	2	-	-	-	-	-	-	-	-	-	-	-	-	-	-
Venäjä - Ryssland - Russia	9	-	2	1	-	-	1	2	1	-	1	-	-	1	-	-
Viro - Estland - Estonia	10	2	1	-	1	1	1	1	1	-	-	1	-	1	-	-
Aasia - Asien - Asia	15	4	4	-	-	2	2	1	-	-	-	-	-	1	1	-
Filippiinit - Filippinerna - Philippines	1	-	1	-	-	-	-	-	-	-	-	-	-	-	-	-
Japani - Japan - Japan	1	-	-	-	-	-	1	-	-	-	-	-	-	-	-	-
Kuwait - Kuwait - Kuwait	2	2	-	-	-	-	-	-	-	-	-	-	-	-	-	-
Kypros - Cypern - Cyprus	4	-	1	-	-	2	1	-	-	-	-	-	-	-	-	-
Saudi-Arabia - Saudi-Arabien - Saudi Arabia	3	-	-	-	-	-	-	1	-	-	-	-	-	1	1	-
Singapore - Singapore - Singapore	4	2	2	-	-	-	-	-	-	-	-	-	-	-	-	-
Afrikka - Afrika - Africa	6	2	1	-	1	-	-	-	-	-	-	-	-	1	-	1
Etelä-Afrikka - Sydafrika - South Africa	1	-	-	-	-	-	-	-	-	-	-	-	-	-	-	1
Kenia - Kenya - Kenya	3	2	-	-	-	-	-	-	-	-	-	-	-	1	-	-
Marokko - Marocko - Morocco	2	-	1	-	1	-	-	-	-	-	-	-	-	-	-	-
Pohjois-Amerikka - Nordamerika - North America	48	16	10	3	2	3	5	-	-	-	2	1	1	3	2	-
Kanada - Canada - Canada	8	3	-	-	-	2	-	-	-	-	-	-	-	1	2	-
Yhdysvallat - Förenta Staterna - United States	40	13	10	3	2	1	5	-	-	-	2	1	1	2	-	-
Etelä- ja Keski-Amerikka - Syd- och Central-amerika - South and Middle America	2	1	-	-	-	-	-	1	-	-	-	-	-	-	-	-
Brasilia - Brasilien - Brazil	1	1	-	-	-	-	-	-	-	-	-	-	-	-	-	-
Chile - Chile - Chile	1	-	-	-	-	-	-	1	-	-	-	-	-	-	-	-
Australia ja Uusi Seelanti - Australien och Nya Zeeland - Australia and New Zealand	5	-	2	-	-	-	-	-	-	-	2	-	-	1	-	-
Australia - Australien - Australia	5	-	2	-	-	-	-	-	-	-	2	-	-	1	-	-
Suomi - Finland - Finland	1097	260	212	85	44	40	63	55	17	13	28	38	106	56	68	12
Muu maa - Annat land - Other country	1	-	1	-	-	-	-	-	-	-	-	-	-	-	-	-
Tuntematon - Okänd - Unknown	4	4	-	-	-	-	-	-	-	-	-	-	-	-	-	-

16. Pienin äänimäärä ja vertausluku, jolla ehdokas on tullut valituksi puolueittain ja vaalipiireittäin 1995

Det minsta röst- och jämförelsetalet med vilket kandidat har blivit vald efter parti valkretsvis år 1995

The smallest number of votes and comparison figure by which a candidate has been elected by party and constituency in 1995

VAALIPIIRI VALKRETS CONSTITUENCY	KAIKKI PUOLUEET ALLA PARTIER ALL PARTIES		SDP	KESK CENT	KOK SAML	VAS VÄNST LEFT	RKP SFP					
	ÄÄNI- MÄÄRÄ ANTAL RÖSTER NUMBER OF VO- TES	VERTAUS- LUKU JÄMFÖ- RELSETAL COMPARI- SON FI- GURE	ÄÄNI- MÄÄRÄ ANTAL RÖSTER NUMBER OF VO- TES	VERTAUS- LUKU JÄMFÖ- RERSETAL COMPARI- SON FI- GURE	ÄÄNI- MÄÄRÄ ANTAL RÖSTER NUMBER OF VO- TES	VERTAUS- LUKU JÄMFÖ- RERSETAL COMPARI- SON FI- GURE	ÄÄNI- MÄÄRÄ ANTAL RÖSTER NUMBER OF VO- TES	VERTAUS- LUKU JÄMFÖ- RERSETAL COMPARI- SON VI- GURE	ÄÄNI- MÄÄRÄ ANTAL RÖSTER NUMBER OF VO- TES	VERTAUS- LUKU JÄMFÖ- RERSETAL COMPARI- SON VI- GURE	ÄÄNI- MÄÄRÄ ANTAL RÖSTER NUMBER OF VO- TES	VERTAUS- LUKU JÄMFÖ- RERSETAL COMPARI- SON VI- GURE
KOKO MAA - HELA LANDET - WHOLE COUNTRY.....	2124	6038	2617	9234	3159	9803	2897	11180	3345	10603	4006	12706
HELSINGIN KAUPUNGIN - HELSINGFORS STADS.....	4842	13075	5733	13097	-	-	4842	14007	6145	13075	6395	15055
UUDENMAAN LÄÄNIN - NYLANDS LÄNS	3970	11653	3970	11935	4480	21199	4209	11653	4132	12949	4006	13235
TURUN L. ETEL. - ÅBO L. SÖDRA..	3243	11498	5153	13619	5838	13323	3243	11498	7486	16373	8462	53293
TURUN L. POHJ. - ÅBO L. NORRA..	3345	10716	4829	12732	5086	10716	4515	14538	3345	11215	-	-
AHVENANMAAN MAAKUNNAN - LAND- SKAPET ÅLANDS.....	5199	6038	-	-	-	-	-	-	-	-	-	-
HÄMEEN L. ETEL. - TAVASTEHEUS LÄNS SÖDRA.....	3159	11180	5614	12121	3159	12721	4308	11783	4827	16632	-	-
HÄMEEN L. POHJ. - TAVASTEHEUS LÄNS NORRA.....	4366	11525	4862	11525	4366	16688	4687	11546	5413	15990	-	-
KYMEN LÄÄNIN - KYMMENE LÄNS....	2124	12156	5638	14336	5719	14162	3215	13261	7998	12156	-	-
MIKKELIN L. - S:T MICHELS LÄNS.	3403	9803	4701	12575	3403	9803	4699	18355	-	-	-	-
POHJOIS-KARJALAN LÄÄNIN - NORRA KARELENS LÄNS.....	2897	9234	4369	9234	4702	12640	2897	11743	-	-	-	-
KUOPION LÄÄNIN - KUOPIO LÄNS...	3345	10603	4910	10913	6854	16695	3345	16590	4914	10603	-	-
KESKI-SUOMEN LÄÄNIN - MELLERS- TA FINLANDS LÄNS.....	4366	10874	4512	10874	6405	11855	5472	18364	4366	17873	-	-
VAASAN LÄÄNIN - VASA LÄNS.....	3184	12522	5999	15264	6562	13452	3184	12522	4578	15004	6922	12706
OULUN LÄÄNIN - ULEÅBORGS LÄNS..	2617	9915	2617	12617	4492	9915	3519	11180	3383	12603	-	-
LAPIN LÄÄNIN - LAPPLANDS LÄNS..	3363	11045	6752	20744	4979	11045	3363	11434	4629	14063	-	-

TAULU 16. JATK. - TABELL 16. FORTS. - TABLE 16. CONT.

VAALIPIIRI VALKRETS CONSTITUENCY	VIHR DE GRÖNA THE GREENS	SKL FKF	NUORS. UNGF.	SMP FLP	EKO EKOL	ÅLÄNSK SAMLING COAL. OF ÄL.						
	ÄÄNI- MÄÄRÄ ANTAL RÖSTER NUMBER OF VO- TES	VERTAUS- LUKU JÄMFÖ- RELSETAL COMPARI- SON FI- GURE	ÄÄNI- MÄÄRÄ ANTAL RÖSTER NUMBER OF VO- TES	VERTAUS- LUKU JÄMFÖ- RERSETAL COMPARI- SON FI- GURE	ÄÄNI- MÄÄRÄ ANTAL RÖSTER NUMBER OF VO- TES	VERTAUS- LUKU JÄMFÖ- RERSETAL COMPARI- SON FI- GURE	ÄÄNI- MÄÄRÄ ANTAL RÖSTER NUMBER OF VO- TES	VERTAUS- LUKU JÄMFÖ- RERSETAL COMPARI- SON VI- GURE	ÄÄNI- MÄÄRÄ ANTAL RÖSTER NUMBER OF VO- TES	VERTAUS- LUKU JÄMFÖ- RERSETAL COMPARI- SON VI- GURE	ÄÄNI- MÄÄRÄ ANTAL RÖSTER NUMBER OF VO- TES	VERTAUS- LUKU JÄMFÖ- RERSETAL COMPARI- SON VI- GURE
KOKO MAA - HELA LANDET - WHOLE COUNTRY.....	2124	12360	3886	10507	6404	17513	7379	37567	6427	17224	5199	6038
HELSINGIN KAUPUNGIN - HELSINGFORS STADS.....	5006	13862	-	-	9322	17513	-	-	-	-	-	-
UUDENMAAN LÄÄNIN - NYLANDS LÄNS	4350	17040	4391	14132	6404	21670	-	-	-	-	-	-
TURUN L. ETEL. - ÅBO L. SÖDRA..	5244	14388	-	-	-	-	-	-	-	-	-	-
TURUN L. POHJ. - ÅBO L. NORRA..	-	-	-	-	-	-	-	-	-	-	-	-
AHVENANMAAN MAAKUNNAN - LAND- SKAPET ÅLÄNS.....	-	-	-	-	-	-	-	-	-	-	5199	6038
HÄMEEN L. ETEL. - TAVASTEHDUS LÄNS SÖDRA.....	-	-	5974	11180	-	-	-	-	-	-	-	-
HÄMEEN L. POHJ. - TAVASTEHDUS LÄNS NORRA.....	6354	15353	-	-	-	-	-	-	6427	17224	-	-
KYMEN LÄÄNIN - KYMMENE LÄNS....	2124	12360	5827	21243	-	-	-	-	-	-	-	-
MIKKELIN L. - S:T MICHELS LÄNS.	-	-	3886	10507	-	-	-	-	-	-	-	-
POHJOIS-KARJALAN LÄÄNIN - NORRA KARELENS LÄNS.....	-	-	-	-	-	-	-	-	-	-	-	-
KUOPION LÄÄNIN - KUOPIO LÄNS...	-	-	4323	12521	-	-	-	-	-	-	-	-
KESKI-SUOMEN LÄÄNIN - MELLERS- TA FINLANDS LÄNS.....	-	-	8022	11712	-	-	-	-	-	-	-	-
VAASAN LÄÄNIN - VASA LÄNS	-	-	9832	23542	-	-	7379	37567	-	-	-	-
OULUN LÄÄNIN - ULEÅBORGS LÄNS..	4187	13191	-	-	-	-	-	-	-	-	-	-
LAPIN LÄÄNIN - LAPPLANDS LÄNS..	-	-	-	-	-	-	-	-	-	-	-	-

17. Valitut kansanedustajat valtiopäivien luvun mukaan, joilla he ovat olleet edustajina

Valda riksdagsmän efter antalet förut bevistade riksdagar

Members of parliament by number of Parliamentary Sessions they have before attended

Valtiopäivien luku <i>Antalet riksdagar</i> Number of parliamentary session	Yhteensä <i>Summa</i> Total	Suomen Sosiali-demo-kraattinen Puolue <i>Finlands Social-demokratiska Parti</i> Social Democratic Party of Finland	Suomen Keskusta <i>Centern i Finland</i> Center Party of Finland	Kansallinen Kokoomus <i>Samlingspartiet</i> National Coalition Party	Vasem-misto-liitto <i>Vänster Förbundet</i> Left Wing Alliance	Ruotsa-lainen Kansan-puolue <i>Svenska Folkpartiet i Finland</i> Swedish Peoples Party in Finland	Vihreä Liitto <i>Gröna Förbundet</i> Green League	Suomen Kristillinen Liitto <i>Finlands Kristliga Förbund</i> Christian League of Finland	Nuorsuo-malainen Puolue <i>Ungfinska Partiet</i> Joint Responsibility Party	Suomen Maaseu-dun Puolue <i>Finlands Lands-bygds Parti</i> Finnish Rural Party	Ekologinen Puolue <i>Ekologiskt Parti</i> Ecological Party	<i>Åländsk Samling</i> Coalition of Åland
Yhteensä <i>Summa</i> Total	200	63	44	39	22	11	9	7	2	1	1	1
30 -												
25 - 29 ...	2		1	1								
20 - 24 ...	4		1	1	1	1						
15 - 19 ...	12	8	2	1	1							
10 - 14 ...	61	19	15	14	7	2	1	1		1		1
5 - 9 ...	48	14	13	6	5	3	5	2				
1 - 4 ...	2		1	1								
0 -	71	22	11	15	8	5	3	4	2		1	

KANSANEDUSTAJAIN VAALIT 1995
RIKSDAGSMANNAVALEN 1995

Vaalipiiri Valkrets	
Kunta Kommun	

Lomakkeen palautus
Ennakoäänestyslomake palautetaan täytettynä
vaalipiirin keskuslautakunnalle viimeistään
13.4.1995.

Returnering av blanketten
Förhandsröstningsblanketten returneras ifyllt till
valkretsens centralnämnd senast
den 13.4.1995.

1. Huomioon ottamatta jätetty ennakoäänestys
Röstningen lämnats utan avseende

Keskusvaalilautakunnan puheenjohtaja
Centralvalnämndens ordförande

Syy - Orsak	Määräaikana tulleet lähetekuoret Inom utsatt tid inkomna ytterkuvert
1	2
1. Ei äänestysoikeutettu Icke röstberättigad	
2. Kuollut henkilö Avliden person	
3. Lähetekirjeestä ei käy selville kuka on äänestänyt Av följebrevet framgår icke vem som röstat	
4. Kotiäänestyksessä läsnäolleen nimikirjoituksen puuttuminen lähetekirjeestä Avsaknad av underskrift i följebrevet av person som närvarat vid röstning hemmet	
5. Vaalikuori avonainen Valkuvertet öppet	
6. Asiaton merkintä vaalikuoreessa Valkuvertet försett med obehörig anteckning	
Yhteensä - Summa	1)

Nimi - Namn
Osoite - Adress
Puh. virka-aikana - Tel. tjänstetid

Keskusvaalilautakunnan sihteeri
Centralvalnämndens sekreterare

Nimi - Namn
Osoite - Adress
Puh. virka-aikana - Tel. tjänstetid

2. Ennakoäänestys
Förhandsröstningen

Ennakoäänestyspaikka Förhandsröstningsställe	Huomioon otetut ennakoäänestys Beaktade förhandsröster		Huomioon ottamatta jätetty ennakoäänestys Förhandsröstning som lämnats obeaktad	
	Yhteensä Summa	Miehet Män	Määräaikana tulleet lähetekuoret Inom utsatt tid inkomna ytterkuvert	Määräajan jälkeen tulleet lähetekuoret Efter utsatt tid inkomna ytterkuvert
1	2	3	4	5
1. Suomen Posti Oy:n toimipaikka tai laitos Posten Finland Ab:s expedition eller anstalt				—
2. Edustusto Representation				—
3. Laiva Fartyg				—
4. Koti Hem				—
Kaikki ennakoäänestyspaikat Alla förhandsröstningsställen			1)	

1) Sama luku - Samma tal

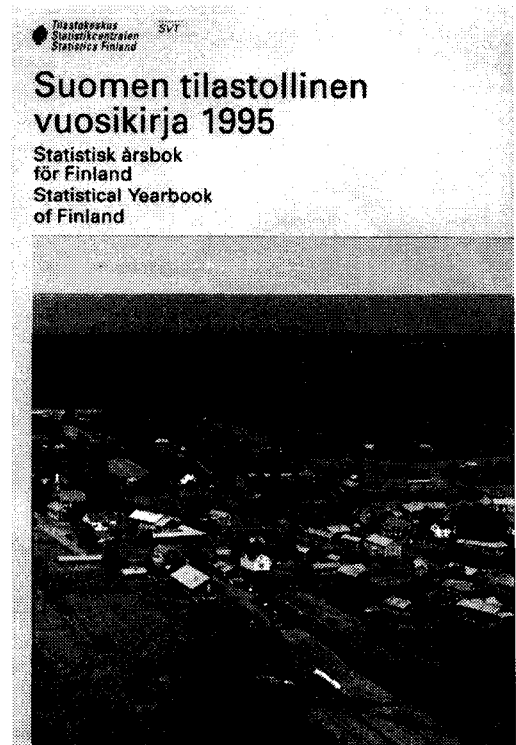
ELÄKÖÖN TIETO!

• Suomesta

Suomen tilastollinen vuosikirja piirtää tarkan kuvan satojen ilmiöiden kehityksestä viime vuosina ja vuosikymmeninä. Se sisältää mittavan tietomäärän taloudellisen, sosiaalisen ja inhimillisen elämän alueilta. Vuosikirjan neliväriset kunnittaiset teemakartat havainnollistavat mm. väestöön, työelämään ja kunnallistalouteen liittyvää tietoa. Se sisältää myös vertailutietoa toisista maista.

Suomen tilastollinen vuosikirja on verraton hakuteos, joka välittää tärkeimmän tiedon heti ja neuvoo syvemmän tiedon lähteille.

- * Kolmikielinen teksti: suomi, ruotsi, englanti
- * 648 sivua
- * ISSN 0081-5063 ISBN 951-727-117-4
- * Tilausnumero 9970



Vuositilaus 285,-
Kestotilaus 255,-

• Euroopasta

EU-tiedon valtateillä on hakuteos EU:n tietokannoista ja julkaisuista. Se kuvaa päätöksentekoa, asiakirjatuotantoa, tilastoaineistoa sekä tietokantoja, jotka sisältävät mm. oikeudellisia säädöksiä ja



tutkimustoimintaan liittyviä hankkeita. Teos kertoo, mitä kaikkea tietoa on saatavilla tietokannoissa ja julkaisuina.

Tietokantojen käytöstä esitetään lukuisia hakuesimerkkejä. Teos on avuksi myös kehitettäessä kirjastojen kykyä vastata uusiin kysymyksiin ja kysymyksenasetteluihin.

- * 168 sivua
- * ISBN 951-727-034-8
- * Tilausnumero 9355

120,-

ELÄKÖÖN TIETO!

• Omasta talousalueestasi

Kuntafakta on Windows-ohjelma kunta- ja aluetiedon käyttäjälle. Kuntafaktassa on tuoreimmat tiedot kaikista kuntaa koskevista tärkeistä aiheista: väestöstä yritystoimintaan ja kunnan talouteen.

Kuntafaktaan on koottu keskeiset kuntia koskevat luokittelutiedot, esim. kantokyläluokka, kuntamuoto, kielisuhde...

Kuntafaktasta löytyvät EU:n käyttämät aluejaot, muut hallinnolliset aluejaot ja omien aluejakojen muodostamismahdollisuus.

Kuntafakta on tiivis ohjelmapaketti kuntatiedon käsittelyyn mikrotietokoneella, näyttävä katseluohjelma sekä kätevä apuväline esitysten valmistamiseen ja työskentelyyn täsmällien tiedon avulla.

Kuntafakta -ohjelman käyttöä vasten tarvitaan



- * mikrotietokone, jossa vähintään 386/33 prosessori
- * Microsoft Windows 3.1
- * 3,5 tuuman levykeasema
- * muistia vähintään 4 MB
- * vähintään 13 MB vapaata levytilaa

1 samanaikainen käyttäjä 1 100,-
2 samanaikaista käyttäjää 1 800,-

• 1990-luvun muutoksista

Hyvinvointikatsaus on moderni aikakauslehti, joka kertoo kansalaisten hyvin- ja pahoinvoinnista. Se sisältää tärkeää tietoa aikana, jolloin yhteiskunnalliset muutokset ovat poikkeuksellisen voimakkaita. Lehti tarjoaa tutkimustietoa, tilastoja ja tulkintoja kansalaisten elintavoista ja elinoloista.

- * Ilmestyy neljä kertaa vuodessa
- * ISSN 0788-4141
- * Vuoden 1996 teemat ovat tasa-arvo, nautinnot, toiseus ja eurooppalaisuus
- * Vuosikertatilaus, 4 numeroa 170,-
- * Kestotilaus, 4 numeroa 150,-

ELÄKÖÖN TIETO!

• Suomessa asuvista ulkomaalaisista

Ulkomaalaiset ja siirtolaisuus ovat jatkuvasti esillä olevia keskustelun ja väittelyn aiheita tämän päivän Suomessa. Saatavana on runsaasti tietoa ja tilastoja väittelyn kohteena olevista asioista.

Vuoden 1996 helmikuussa ilmestytävä tietoteos *Ulkomaalaiset ja siirtolaisuus* valaisee asiaa monesta näkö-kulmasta. Vai – tiesitkö itse, että Suomessa on ulkomaalaisia väestöstä vain yksi prosentti? Mistä maista Suomeen muutetaan? Että Suomessa puhutaan äidinkielenä noin 150 eri kieltä? Että ruotsalaisia on eniten ulkomaalaisista? Tiesitkö, mistä suomalainen nainen tai mies hakee ulkomaisen aviokumppaninsa? Että EU-maissa asuu tällä

hetkellä noin 150 000 Suomen kansalaista?

Ulkomaalaiset ja siirtolaisuus -julkaisuun on kerätty keskeistä tilastotietoa Suomessa asuvista ulkomaalaisista, tänne kohdistuvasta ja täältä tapahtuvasta siirtolaisuudesta viimeisimmiltä vuosilta. Julkaisun sisältö on laadittu helppolukuiseksi käyttämällä hyväksi kuvioita ja taulukoita.

* Noin 50 sivua

* ISBN 951-727-118-2

* Tilausnumero 9372

* Ilmestyy helmikuussa

120,-

• Yhteiskunnan oikeus-oloista

Tilastokeskus tuottaa tietoa myös yhteiskuntamme oikeusoloista. Merkitseekö rikokseen ryhtyminen myös rikoskierteeseen ajautumista?

Uusintarikollisuudesta on syksyllä 1995 ilmestynyt tilasto, joka kuvaa ilmiöalueen kehitystä kymmenvuotiskaudella 1981-1991. Teoksen *Uusintarikollisuus 1981-1991* lähtökohtana on erottaa ensi kertaa tuomitut ja

seurata, syyllistyvätkö he tietyn ajan kuluessa uuteen rikokseen. Tutkimuksen perus-aineistona on kaikki yleisissä alioikeuksissa vuosina 1977-1991 annetut rikospäätökset.

* 88 sivua

* ISBN 951-727-095-X

* Tilausnumero 8993

160,-

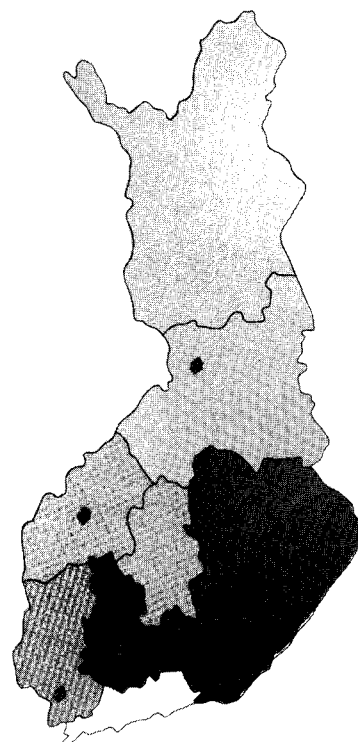
 **Tilastokeskus**

Telekopiotilaukset (90) 1734 2474

Puhelintilaukset (90) 1734 2011

Palvelua – lähellä Sinua!

- * **HALUATKO** henkilökohtaista palvelua?
- * **HALUATKO** nähdä tuotteen omin silmin ennen ostopäätöksen tekemistä?
- * **TIESITKÖ** että lähempänä kuin luuletkaan toimii Tilastokeskuksen aluepalvelutoimisto?
- * **TERVETULOA** tutustumaan alueelliseen tietopalveluum



Tilastokeskuksen aluepalvelutoimistot

Sinua palvelevat

<i>TURKU</i>	<i>TAMPERE</i>	<i>MIKKELI</i>	<i>SEINÄJOKI</i>	<i>OULU</i>
Pekka Kettunen	Riitta Maunula	Matti Närhi	Aki Raitala	Esko Syrjäkari
Puolalankatu 1 20100 TURKU	Kehräsaari 33200 TAMPERE	Otavankatu 7 50100 MIKKELI	Kauppatori 1-3 60100 SEINÄJOKI	Kiviharjuntie 11 90220 Oulu
Puh. (921) 250 3558 Fax (921) 251 4860	(931) 223 2240 (931) 223 2241	(955) 161 461 (955) 367 800	(964) 414 4539 (964 423 3696	(981) 537 2046 (981) 537 2047

Tilastokeskuksen aluepalvelutoimisto

- ☞ välittää kaikkia Tilastokeskuksen palveluita
- ☞ tekee selvityksiä asiakkaiden tietotarpeisiin
- ☞ esittelee, myy ja markkinoi
 - * Tilastokeskuksen tietolevykkeitä PC- ja CD-tuotteita sekä julkaisuja
 - * Yritys- ja yhteisöosoitteita
- ☞ suorittaa myös esittelykäyntejä asiakkaan luona



Kansanedustajain vaalit

Riksdagsmannavalet

Parliamentary elections

1995

Julkaisuun on kerätty tiedot vuoden 1995 kansanedustajain vaaleista.
Tilastosta saadaan kunnittaiset tiedot:

- äänioikeutetuista ja äänestäneistä sukupuolen mukaan
- puolueiden saamista äänimääristä ja suhteellisista osuuksista sekä hylätyistä äänestyslipuista
- puolueiden saamista ennakoöänistä ja ennakolta äänestäneiden lukumääristä
- puoluekohtaisista naisehdokkaiden äänimääristä

Tilastossa on lisäksi kaikkien ehdokkaiden nimet ja heidän saamansa äänimäärät ja vertausluvut.


Julkaisu sisältää suurimpien puolueiden kannatuskartoja sekä artikkelit: "Vaalitietojärjestelmän käyttö eduskuntavaaleissa" ja "Naiset eduskuntavaaleissa".

Myynti:
Julkaisujen myynti / 3B
00022 TILASTOKESKUS
Puhelin: (90) 1734 2011
Faksi: (90) 1734 2474

Försäljning:
Publikationsförsäljning / 3B
00022 STATISTIKCENTRALEN
Telefon: (90) 1734 2011
Telefax: (90) 1734 2474

Orders:
Sale of publications / 3B
FIN-00022 STATISTICS FINLAND
Telephone: +358 0 1734 2011
Telefax: +358 0 1734 2474

ISSN 0784-8439
= Vaalit
ISSN 0789-7960
ISBN 951-727-112-3



9 789517 271127