



Kunnallisvaalit

Kommunalvalen
Municipal elections

1988





Kunnallisvaalit

Kommunalvalen
Municipal elections

1988

Marraskuu 1989

Tiedustelut — Förfrågningar:

Eeva Heinonen
Kaarina Jokinen
(90) 17 341

Kansikuva: Lauri Kauria

Helsinki 1989
Valtion painatuskeskus

SVT *Suomen Virallinen Tilasto*
Finlands Officiella Statistik
Official Statistics of Finland

Alkusanat

Tämä julkaisu sisältää tietoja vuoden 1988 kunnallisvaaleista sekä Ahvenanmaan maakunnassa vuonna 1987 toimitetuista kunnallisvaaleista. Julkaisu on jatkoa vuodesta 1907 lähtien Suomen virallisen tilaston sarjassa (SVT XXIX) julkaistuille tilastoille valtiollisista ja kunnallisista vaaleista. Uusi sarja on Vaalit. Julkaisu sisältää vastaavat tiedot kuin sarjan edellinenkin julkaisu kunnallisvaaleista 1984, lukuunottamatta tietoja pohjoismaiden kansalaisten äänestämisestä.

Vuoden 1984 tilastoon verrattuna tässä tilastossa esitetään tietoja valtuutettujen ikärakenteesta ja aikaisemmasta koke-

muksesta valtuustossa. Julkaisuun on myös otettu valt. yo. Mari Inkerön artikkeli naisten osallistumisesta kunnallisvaaleihin. Julkaisussa olevien tietojen lisäksi Tilastokeskuksesta on saatavissa äänestysalueittain tietoja äänioikeutetuista ja äänestäneistä ja puolueiden saamista äänimääristä sekä kunnittain tietoja ennakolta äänestäneistä, ehdokaskohtaisista äänimääristä, hylätyistä äänistä ja huomioon ottamatta jätetyistä ennakkoäänistä. Tilaston laatimista on johtanut yliaktuaari Eeva Heinonen. Julkaisun on laatinut tilastonlaatija Kaarina Jokinen.

Helsingissä, Tilastokeskuksessa, marraskuussa 1989.

Förord

Denna publikation innehåller uppgifter om kommunalvalet 1988 samt om kommunalvalet i landskapet Åland 1987. Publikationen är en fortsättning på statistiken över statliga och kommunala val som sedan 1907 publicerats i serien Finlands officiella statistik (FOS XXIX). Den nya serien heter Val. Uppgifterna i denna publikation motsvarar uppgifterna i publikationen om kommunalvalet 1984 som utkommit i serien FOS. Ett undantag utgör uppgifterna om hur de nordiska ländernas medborgare röstat.

Nya uppgifter i denna publikation är uppgifter om de invaldas åldersstruktur och tidigare erfarenhet av fullmäktige. I

publikationen ingår även pol.stud. Mari Inkerös artikel om kvinnornas deltagande i kommunalval. Utöver de uppgifter som finns i denna publikation har Statistikcentralen uppgifter enligt röstningsområde om de röstberättigade och de som röstat, om det antal röster de olika partierna har fått samt uppgifter kommunvis om de som förhandsröstat, om antal röster per kandidat, om kasserade röster och förhandsröster som inte beaktats. Överaktuarie Eeva Heinonen har lett arbetet med att göra upp statistiken och statistikförare Kaarina Jokinen har sammanställt publikationen.

Helsingfors, Statistikcentralen, i november 1989.

Olavi E. Niitamo

Risto Lättilä

Sisällys

Kunnallisvaalit 1988

	Sivu		Sivu
1. Vaalitoimitus	7	Tauluja	
2. Ehdokkaiden asettaminen	7	1. Äänioikeutetut ja äänestäneet sukupuolen mukaan, hyväksytyt äänestysliput ja valtuutetuiksi valitut puolueen mukaan sekä äänestysalueiden, hylättyjen äänestyslippujen ja huomioon otettujen ennakkoäänien lukumäärä kunnittain 1988 ja 1984	34
3. Valtuustopaikat	7	2. Hylätyt äänestysliput syyn mukaan vaalipiireittäin ja puolueittain 1988	116
4. Äänioikeutetut	7	3. Ehdokkaat sukupuolen mukaan vaalipiireittäin 1988	117
5. Ahvenanmaan kunnallisvaalit	7	4. Valituiksi tulleiden määrä sukupuolen mukaan vaalipiireittäin ja puolueittain 1988	118
6. Tilaston perusaineisto ja käsittely	7	5. Kunnat kunnallisvaltuuston enemmistön mukaan vaalipiireittäin 1988	119
7. Yhteenveto	8	6. Puolueiden ennakkoäänestyksessä saamat äänimäärät vaalipiireittäin 1988	120
8. Kuntamuutokset	9	7. Ennakolta äänestäneet ennakkoäänestyspaikan mukaan vaalipiireittäin 1988	121
9. Lyhenteet	9	8. Huomioon ottamatta jätetyt ennakkoäänien syyn mukaan vaalipiireittäin 1988	122
Käytetyt symbolit	13	9. Naisehdokkaiden äänimäärät ja paikkajakautuma puolueen ja ryhmän mukaan kunnittain 1988	123
Yhteenvetotauluja		10. Valituiksi tulleiden ikäjakautuma sukupuolen mukaan puolueittain 1988	163
A. Äänioikeutetut ja äänestäneet sukupuolen mukaan vaalipiireittäin 1988	14	11. Valituiksi tulleiden ikäjakautuma sukupuolen mukaan puolueittain 1988 (prosentteina)	164
B. Puolueiden äänimäärät vaalipiireittäin kuntamuodon mukaan 1988	15	12. Valituiksi tulleet iän ja vaalipiirin mukaan puolueittain 1988	165
C. Naisehdokkaiden äänimäärät puolueittain vaalipiirin ja kuntamuodon mukaan 1988	16	13. Valituiksi tulleet naiset iän ja vaalipiirin mukaan puolueittain 1988	166
D. Valtuutetuiksi valitut puolueen ja vaalipiirin mukaan 1988	17	14. Valituiksi tulleet miehet iän ja vaalipiirin mukaan puolueittain 1988	167
E. Kunnat valtuuston enemmistön ja jäsenmäärän mukaan 1988	18	15. Valituiksi tulleiden aikaisempi kokemus valtuustossa sukupuolen mukaan puolueittain 1988	168
F. Puolueiden äänimäärät ja suhteellinen kannatus vuosina 1950 - 1988	19	16. Valituiksi tulleiden aikaisempi kokemus valtuustossa sukupuolen mukaan puolueittain 1988 (prosentteina)	169
Kuviot		17. Valituiksi tulleet valtuutetut aikaisemman kokemuksen ja vaalipiirin mukaan puolueittain 1988	170
1. Puolueitten suhteellinen kannatus kunnallisvaaleissa 1950 - 1988	20	18. Valituiksi tulleet naisvaltuutetut aikaisemman kokemuksen ja vaalipiirin mukaan puolueittain 1988	171
2. Kannatuksen suhteellinen jakautuminen kaupungeissa ja muissa kunnissa 1988	20	19. Valituiksi tulleet miesvaltuutetut aikaisemman kokemuksen ja vaalipiirin mukaan puolueittain 1988	172
3. Kannatuksen jakautuminen kunnallisvaaleissa 1950 - 1988	21		
4. Puolueiden kannatus kunnallisvaaleissa 1980 - 1988	21	Liitteet	
5. Valituiksi tulleet iän mukaan	22	Tiedonkeruulomake	173
6. Valituiksi tulleiden aikaisempi kokemus	22	Muihin ryhmiin kuuluvien valitsijayhdistysten nimet, äänimäärät ja valtuustopaikkojen määrät	178
7. SDP:n kannatus kunnallisvaaleissa 1988	23		
8. Kokoomuksen kannatus kunnallisvaaleissa 1988	24		
9. Suomen Keskustan kannatus kunnallisvaaleissa 1988	25		
10. SKDL:n kannatus kunnallisvaaleissa 1988	26		
Artikkeli			
Mari Inkerö: Mukana jo 70-vuotta - Ei kai suotta? Naiset kunnallisvaaleissa 1988	27		

Innehåll

Kommunalvalet 1988

	Sida		Sida
1. Valförretningen	10	Tabeller	
2. Uppställande av kandidater	10	1. Röstberättigade och röstande efter kön, godkända röstsedlar och valda fullmäktige efter parti samt antal röstningsområden, kasserade röstsedlar och beaktade förhandsröster efter kommun 1988 och 1984	34
3. Fullmäktigplatserna	10	2. Kasserade röstsedlar efter orsak och valkrets 1988	116
4. Röstberättigade	10	3. Kandidaterna efter kön, valkrets och parti år 1988	117
5. Kommunalvalet på Åland	10	4. Antal valda efter kön, valkrets och parti år 1988	118
6. Statistikens primärmaterial och bearbetning	10	5. Kommunerna efter majoritet i kommunfullmäktige och valkrets år 1988	119
7. Sammandrag	11	6. Partiernas röstetal efter valkrets i förhandsröstningen 1988	120
8. Förändringar i den kommunala indelningen	12	7. Förhandsröstande efter förhandsröstningsställe valkretsvis år 1988	121
9. Förkortningar	12	8. Förhandsröster som lämnats utan avseende efter orsak och valkrets 1988	122
Använda symboler	13	9. Antal röster för kvinnliga kandidater och mandatfördelning efter parti och grupp kommunvis år 1988	123
Tabellsammanfattning		10. Åldersfördelning av valda fullmäktige efter kön och parti år 1988	163
A. Röstberättigade och röstande efter kön och valkrets år 1988	14	11. Åldersfördelning av valda fullmäktige efter kön och parti år 1988 (i procent)	164
B. Partiernas röstetal efter valkrets och kommunform år 1988	15	12. Antal valda efter ålder, valkrets och parti år 1988	165
C. Antal röster för kvinnliga kandidater efter valkrets och parti 1988	16	13. Antal valda kvinnor efter ålder, valkrets och parti år 1988	166
D. Valda fullmäktige efter parti och valkrets 1988	17	14. Antal valda män efter ålder, valkrets och parti år 1988	167
E. Kommunerna efter majoritet i kommunfullmäktige och antal fullmäktigeledamöter 1988	18	15. Invalda enligt tidigare inval i fullmäktige efter kön och parti år 1988	168
F. Partiernas röstetal och relativa väljarunderstöd åren 1950 - 1988	19	16. Invalda enligt tidigare inval i fullmäktige efter kön och parti 1988 (i procent)	169
Figurer		17. Antal invalda enligt tidigare inval i fullmäktige efter valkrets och parti år 1988	170
1. Partiernas relativa väljarunderstöd i kommunalvalen 1950 - 1988	20	18. Antal invalda kvinnor enligt tidigare inval i fullmäktige efter valkrets och parti år 1988	171
2. Väljarunderstödets relativa fördelning i städer och i övriga kommuner 1988	20	19. Antal invalda män enligt tidigare inval i fullmäktige efter valkrets och parti år 1988	172
3. Väljarunderstödets fördelning i kommunalvalen 1950 - 1988	21		
4. Partiernas väljarunderstöd i kommunalvalen 1980 - 1988	21	Bilagor	
5. Invalda efter ålder	22	Datainsamlingsblankett	173
6. Invalda enligt tidigare inval i fullmäktige	22	Namn och röstetal för valmansförening som hör till andra grupper och antalet fullmäktigplatser	178
7. SDP:s väljarunderstöd i kommunalvalen 1988	23		
8. Samlingspartiets väljarunderstöd i kommunalvalen 1988	24		
9. Väljarunderstöd för Centern i Finland i kommunalvalen 1988	25		
10. DFFF:s väljarunderstöd i kommunalvalen 1988	26		
Artikel			
Mari Inkerö: Mukana jo 70 vuotta - Ei kai suotta? Naiset kunnallisvaaleissa 1988	27		

Contents

	Page		Page
Municipal elections 1988 in Finnish and in Swedish .	7	Tables	
Summary	13	1. Persons entitled to vote and persons who voted by sex, valid ballots and municipal councillors by party also number of voting districts, disallowed ballots and advance votes taken into account by municipality (1988 and 1984)	34
Abbreviations	13	2. Discarded ballots by cause and constituency in 1988	116
Symbols used	13	3. Candidates by sex, constituency and party in 1988	117
Summary tables		4. Numbers of persons elected by constituency, party and sex in 1988	118
A. Persons eligible to vote and persons who voted, by sex and constituency in 1988	14	5. Municipalities by majority and constituency in 1988	119
B. Votes recorded by party and constituency according to type of municipality in 1988	15	6. Advance votes by parties and constituency in 1988	120
C. Number of votes for women candidates by party, constituency and type of municipality in 1988	16	7. Advance voters by voting place and constituency in 1988	121
D. Municipal councillors elected by party and constituency in 1988	17	8. Advance votes not taken into account, by cause and constituency in 1988	122
E. Municipalities by the majority in their municipal councils and the number of members of these councils in 1988	18	9. Number of votes for women candidates and distribution of seats by party or group and municipality in 1988	123
F. Number of votes and relative support of parties in 1950-1988	19	10. Distribution of age of the municipal councillors by sex and party in 1988	163
Figures		11. Distribution of age of the municipal councillors by sex and party in 1988 (per cent)	164
1. Relative support of parties in municipal elections 1950-1988	20	12. Number of persons elected by age, constituency and party in 1988	165
2. Distribution of relative support in urban and rural municipalities in 1988	20	13. Number of women elected by age, constituency and party in 1988	166
3. Distribution of support in municipal elections 1950-1988	21	14. Number of men elected by age, constituency and party in 1988	167
4. Proportion of votes cast for different parties in municipal elections 1980 - 1988	21	15. Members of municipal councils elected, earlier council membership by sex and party in 1988	168
5. Municipal councillors elected by age	22	16. Members of municipal councils elected, earlier council membership by sex and party in 1988 (per cent)	169
6. Earlier council membership of councillors elected	22	17. Number of municipal councillors elected, earlier council membership by constituency and party in 1988	170
7. Proportion of votes cast for the Social Democratic Party of Finland in municipal elections in 1988	23	18. Number of councilwomen elected, earlier council membership by constituency and party in 1988	171
8. Proportion of votes cast for the National Coalition Party in municipal elections in 1988	24	19. Number of councilmen elected, earlier council membership by constituency and party in 1988	172
9. Proportion of votes cast for the Centre Party in municipal elections in 1988	25		
10. Proportion of votes cast for the Democratic League of the People of Finland in municipal elections in 1988	26	Appendixes	
Article		Data collection form	173
Mari Inkerö: Mukana jo 70 vuotta - Ei kai suotta? Naiset kunnallisvaaleissa 1988	27	Names and number voters associations within other groups and number of council seats	178

Kunnallisvaalit 1988

1. Vaalitoimitus

Vaalit toimitettiin vuoden 1972 kunnallisvaalilain (361/72) mukaisesti lokakuun 16. ja 17. päivinä 1988. Ennakoäänestys alkoi syyskuun 29. päivänä ja päättyi lokakuun 11. päivänä. Vaalitoimitus tapahtui jokaisessa kunnassa äänestysalueittain. Vaalitoimituksen suorittamista varten kunnanvaltuusto asetti kunnan keskusvaalilautakunnan ja kutakin äänestysaluetta varten vaalilautakunnan. Ahvenanmaan kunnallisvaaleja käsitellään muualla tekstissä.

2. Ehdokkaiden asettaminen

Sekä valitsijayhdistyksillä että puolueruksteriin merkityillä puolueilla oli oikeus asettaa valtuustoon ehdokkaita. Vähintään kymmenen äänioikeutettua kunnan jäsentä voi normaalisti perustaa valitsijayhdistyksen. Puolueet saivat asettaa ehdokkaita valitsijayhdistyksiä perustamatta. Kahdella tai useammalla valitsijayhdistyksellä oli oikeus antaa yhteisistä. Kaksi tai useampi puolue voi yhtyä vaaliliitoksi. Ehdokkaita sai asettaa enintään valittavien valtuutettujen kaksinkertaisen määrän.

3. Valtuustopaikat

Kunnanvaltuutetut ja heidän varamiehensä valittiin nelivuotiskaudeksi 1989 - 1992. Valittavien valtuutettujen luku määräytyi kunnassa henkikirjoitetun väestön lukumäärän mukaan seuraavan taulukon mukaisesti:

Asukasluvu	Valtuutettuja
- 2000	17
2001 - 4000	21
4001 - 8000	27
8001 - 15000	35
15001 - 30000	43
30001 - 60000	51
60001 - 120000	59
120001 - 250000	67
250001 - 400000	75
400001 -	85

Kunnanvaltuusto voi, jos siihen on erityistä syytä, päättää valittavaksi pienemmän määrän valtuutettuja kuin 17, ei kuitenkaan vähempää kuin 13. Päätös on alistettava sisäasiainministeriön vahvistettavaksi.

4. Äänioikeutetut

Äänioikeutettuja olivat lainvoimaisiin vaaliluetteloihin merkityt henkilöt. Voimassa olevan kunnallislain mukaan äänioikeus oli jokaisella Suomen kansalaisella, joka oli vaalivuoden alkaessa kunnan jäsen ja vähintään 18 vuotta täyttänyt ja joka oli vaalivuonna kunnassa henkikirjoitettu tai olisi ollut siellä henkikirjoitettava. Myös Islannin, Norjan, Ruotsin ja Tanskan 18 vuotta täyttäneellä kansalaisella, joka oli ollut Suomessa vaalivuonna ja kahtena sitä edeltäneenä vuonna henkikirjoitettuna, oli kunnallisvaaleissa äänioikeus. Äänioikeutta vailla olivat muut Suomes-

sa asuvat ulkomaalaiset. Äänioikeutta ei myöskään ollut vaalirikoksiin syyllistyneillä henkilöillä.

5. Ahvenanmaan kunnallisvaalit

Ahvenanmaan kunnallisvaaleista annetun lain (Ålands författningssamling 39/70) mukaan vaalit toimitettiin yhdessä maakuntapäivävaalien kanssa 18. ja 19. lokakuuta 1987. Valtuustopaikkoja oli Ahvenanmaan kunnissa vähintään 9 ja enintään 23. Tiedot vaaleista julkaistaan käytännön syistä yhdessä vuonna 1988 pidettyjen kunnallisvaalien tulosten kanssa. Kunnanvaltuutetut valittiin kaudeksi 1988 - 1991. Äänioikeutettuja olivat kunnan vaaliluetteloon merkityt, kunnassa vaalivuonna henkikirjoitetut, Ahvenanmaan kotipaikkaoikeuden omaavat 18 vuotta täyttäneet henkilöt. Ahvenanmaan puolueet eivät ole suoraan rinnastettavissa manner-Suomen puolueisiin. Siksi ehdokkaiden äänimäärät ja valtuustopaikat on luokiteltu suppeammin vain kolmeen ryhmään: sosialistiset-, ei-sosialistiset- ja riippumattomat ryhmät.

6. Tilaston perusaineisto ja käsittely

Tilaston perusaineisto on kerätty kuntien keskusvaalilautakunnilta, jotka toimittivat Tilastokeskuksen vaalitulostomakkeilla pyytämät tiedot (ks. Liite) sekä ehdokaslistojen yhdistelmät, joihin oli merkitty kunkin ehdokkaan saama äänimäärä.

Tilastolomakkeen tiedot äänioikeutetuista ja äänestäneistä sekä puolueiden ja valitsijayhdistysten saamista äänimääristä ja hylätyistä äänistä kerättiin äänestysalueittain.

Rekisteröityjen puolueiden äänimäärien lisäksi lomakkeella kerättiin tiedot sosialististen ja ei-sosialististen valitsijayhdistysten äänistä ja riippumattomien valitsijayhdistysten äänistä. Puolueiden hyväksi on tilastoitu vain sellaisten ehdokkaiden saamat äännet, jotka oli annettu rekisteröidyn puolueen asettamille ehdokkaille.

Puolueiden ulkopuolisten valitsijayhdistysten ryhmittäminen ei-sosialistisiin, sosialistisiin tai aatteellisesti riippumattomiin ei aina ole täysin yksiselitteistä. Keskusvaalilautakunnat suorittivat valitsijayhdistysten ryhmittelyn ehdokaslistan nimen ja oman tietämyksensä perusteella tilastolomakkeen jaoituksen mukaisesti. Varsinkin rajanveto ei-sosialististen ja täysin ns. sitoutumattomien valitsijayhdistysten välillä saattaa olla tulkinnanvarainen.

Naisehdokkaiden äännet on kerätty ehdokaslistojen yhdistelmistä ehdokkaiden etunimen perusteella. Koska etunimi ei aina ole riittävä valintakriteeri saattaa tiedoissa olla joissakin kunnissa virheitä.

Tiedot valtuutettujen iästä ja heidän aikaisemmasta kokemuksestaan valtuustossa on kerätty kunnallisjärjestöjen tiedonkeruulomakkeista.

Tilasto on laadittu valtiollisissa vaaleissa käytetyn vaalipiirijaon mukaan, vaikka kunnallisvaaleissa kukin kunta muo-

dostaa oman vaalipiirinsä. Tämä helpottaa eri vaalien tulosten vertaamista keskenään. Tilastokeskuksesta saa lisätietoja ja selvityksiä vaalitulastoissa julkaisemattomasta aineistosta.

7. Yhteenveto

Äänioikeutetut ja äänestysvilkkkaus

Äänioikeutettujen määrä oli koko maassa 3 762 623. Äänioikeutettuja oli 95 873 enemmän kuin kunnallisvaaleissa neljä vuotta sitten. Äänioikeutta käyttäneiden määrä sen sijaan väheni yli 60 000:lla, mistä johtuen äänestysprosentti jäi poikkeuksellisen alhaiseksi (70,5 %). Viimeksi äänestäminen oli näin laimeaa, yli 30 vuotta sitten vuoden 1956 kunnallisvaaleissa. Naiset käyttivät äänioikeuttaan ahkerammin kuin miehet. Ero naisten hyväksi näissä vaaleissa oli selvä. Naisten äänestysprosentti oli 71,89 ja miesten 68,97. Vastaavat luvut vuoden 1984 vaaleissa olivat 74,32 ja 73,66. Erityisesti kaupungeissa äänestettiin laimeasti. Niissä äänestysprosentti jäi selvästi alle 70 (67,9), eli muihin kuntiin verrattuna (74,9), noin 7 prosenttiyksikköä heikomaksi.

Ennakkoon näissä vaaleissa äänesti 485 185 äänioikeutettua. Ennakolta äänestämisen suosio on viime vuosina voimakkaasti lisääntynyt. Edellisiin kunnallisvaaleihin verrattuna ennakkolta äänestäneiden määrä lisääntyi yli kaksinkertaiseksi; vuoden 1987 eduskuntavaaleihin verrattuna ennakkolta äänestäneiden määrä lisääntyi yli 30 000.

Ennakköäänestys voitiin näissä vaaleissa ensimmäistä kertaa suorittaa myös kotona (L kunnallisvaalilain muuttamisesta 82/1988). Kotona sai ennakkolta äänestää äänioikeutettu, joka vaikean vamman tai pitkäaikaisen sairauden vuoksi ei päässyt ennakköäänestyspaikkaan ilman kohtuuttomia vaikeuksia. Oikeutta äänestää kotonaan käytti näissä vaaleissa 5 393 äänioikeutettua.

Puolueiden äänimäärät ja valtuustopaikat

Äänestysvilkkauksen lasku heijastui myös puolueiden saamiin äänimääriin. Lähes kaikki puolueet saivat vähemmän ääniä kuin edellisissä kunnallisvaaleissa. Ainoa puolue, joka tuntuvasti lisäsi kannatustaan oli Suomen Keskusta. Myös Ruotsalainen kansanpuolue sai ääniä jonkin verran enemmän kuin neljä vuotta sitten.

Suurimman äänimäärän 663 692 ääntä eli 25,2 prosenttia hyväksytyistä äänistä näissä vaaleissa sai Sosialidemokraattinen puolue. Sen ääniosuus oli 0,5 prosenttiyksikköä korkeampi kuin edellisissä vuoden 1984 kunnallisvaaleissa, vaikka sen äänimäärä jäikin nyt noin 2 500 pienemmäksi.

Toiseksi eniten ääniä sai Kokoomus, jonka äänimäärä oli nyt 601 468, yli 17 000 vähemmän kuin edeltävissä kunnallisvaaleissa. Sen suhteellinen osuus äänistä (22,9 %) pysyi kuitenkin lähes ennallaan, sillä sen ääniosuus oli vain 0,1 prosenttiyksikköä pienempi kuin vuonna 1984.

Kolmanneksi suurimman puolueen, Suomen Keskustan (KESK) kannatus (554 924 ääntä) oli nyt 21,1 prosenttia hyväksytyistä äänistä. Puolueen kannatuksen vertailu edeltäviin kunnallisvaaleihin on ongelmallista, koska vuonna 1984 Liberaalinen kansanpuolue (LKP) oli sulautunut Keskustaan ja niiden äänet laskettiin silloin yhteen. Ko. puolueet keräsivät silloin yhdessä 545 034 (20,2 %) ääntä, josta Lkp:n osuutta ei saada erikseen. Edellä mainittuun yhteisäänimäärään verrattuna Suomen keskustan kannatus lisääntyi 0,9 prosenttiyksikköllä. Mikäli KESK:n menestys edellisiin vaaleihin laskettaisiin aikaisemman vertailupohjan säilyttämiseksi edelleen KESK:n ja LKP:n yhteisestä

äänimäärästä, Suomen Keskustan kannatus nousisi edellisistä kunnallisvaaleista 2 prosenttiyksikköä (39 229 ääntä). Myös kolmen suurimman puolueen menestystä kunnallisvaaleissa eduskuntavaaleihin 1987 verrattaessa, lisäksi kannatustaan eniten Suomen Keskusta (3,5 %). SDP:n kannatus lisääntyi 1,1 prosenttiyksikköllä ja KOK:n osuus väheni 0,1 prosenttiyksikköllä.

Suomen Kansan Demokraattinen Liitto (SKDL), sai vaaleissa 270 532 ääntä. Sen kannatus (10,3 prosenttia) on laskenut edellisistä kunnallisvaaleista 2,8 prosenttiyksikköä. Puolueen kannatuksen vertailu edellisiin kunnallisvaaleihin on samalla tavalla ongelmallista kuin Suomen keskustankin. Kunnallisvaalien 1984 jälkeen Suomen kommunistisesta puolueesta, joka aikaisemmin vaaleissa esiintyi yhdessä SKDL:n kanssa, erosi ryhmittymä, joka perusti uuden puolueen, Demokraattisen vaihtoehdon (DEVA). Nyt erillisinä puolueina esiintyneiden SKDL:n ja DEVA:n ehdokkaat esiintyivät vielä kunnallisvaaleissa 1984 yhdessä. SKDL ja DEVA saivat näissä vaaleissa yhteensä 333 061 ääntä. Näin laskettuna SKDL:n kannatus olisi vähentynyt vain 0,5 prosenttiyksikköä edellisten kunnallisvaalien kannatukseen verrattuna. Eduskuntavaaleista 1987 SKDL:n osuus äänistä kasvoi 0,9 prosenttiyksikköllä ja DEVA:n osuus äänistä laski 1,6 prosenttiyksikköllä.

Kaikkien sosialististen puolueitten ja ryhmien osuus äänistä oli 38,2 prosenttia kun se edellisissä kunnallisvaaleissa oli 38,6 prosenttia. Ei-sosialististen puolueitten ja ryhmien osuus oli 57,4 prosenttia, joka oli sama edeltävissäkin kunnallisvaaleissa. Muiden ryhmien osuus oli 4,4 prosenttia äänistä, mikä on 0,4 prosenttiyksikköä korkeampi kuin edellisissä kunnallisvaaleissa. Edellisiin kunnallisvaaleihin verrattuna nyt on ko. ryhmään tilastoitu lisäksi neljä uutta puoluetta; Suomen Eäkeläisten Puolue, Eläkkeensaajien ja Vihreä Yhteisvastuu Puolue EVY, sekä vihreät puolueet; Vihreä Liitto ja Vihreät.

Valtuustopaikat jakautuivat neljän suurimman puolueen kesken seuraavasti: Kuten edellisissäkin vaaleissa, Suomen Keskusta sai eniten valtuustopaikkoja, yhteensä 4 227 paikkaa, joka on kolmannes (33 %) valittujen valtuutettujen kokonaisuudesta. Kaikista valtuustopaikoista sen suhteellinen osuus kasvoi 1,5 prosenttiyksikköllä. Erityisesti se vahvistui asemiaan kaupungeissa. 175:stä lisäpaikastaan se sai 146 lisäpaikkaa kaupunkiin.

Eniten ääniä saanut Sosialidemokraattinen Puolue sai nyt 2 866 paikkaa menettäen koko maassa 36 paikkaa, vaikka se lisäksi edellisistä kunnallisvaaleista paikkaosuuttaan 0,3 prosenttiyksikköä. Kokoomus sai koko maassa 2 392 paikkaa (18,6 prosenttia), mikä on 31 paikkaa vähemmän kuin vuoden 1984 vaaleissa. Sen suhteellinen osuus kaikista valtuustopaikoista väheni 0,2 prosenttiyksikköä. Suomen Kansan Demokraattinen Liitto sai 1 209 valtuustopaikkaa (9,4 prosenttia), mikä on 2,1 prosenttiyksikköä vähemmän kuin 1984. Se menetti vaaleissa eniten valtuustopaikkoja (273 paikkaa), joskin siitä edellisiin vaaleihin verrattuna on erottautunut uusi vasemmistopuolue DEVA, joka nyt sai 127 valtuustopaikkaa. Koko maassa valittiin yhteensä 12 842 kunnanvaltuutettua.

Valittujen ikä ja aikaisempi kokemus valtuustossa

Valittujen ikärakenne on hyvin yhdenmukainen vaalipiiristä, sukupuolesta tai puolueesta riippumatta. Valtuutetut ovat keski-ikäisiä tai sitä vanhempia. Yhdeksän valtuutettua kymmenestä on yli 35-vuotiaita. Kaksi kolmesta valtuutetusta kuuluu ikäluokkaan 35 - 54. Naisvaltuutetuista 72 prosenttia ja ja miesvaltuutetuista 65 prosenttia kuului ko. ikäluokkaan. Alle 34-vuotias oli vain joka kymmenes. Suhteellisesti eniten nuoria valtuutettuja oli vihreiden edus-

tajissa. Suuremmissa puolueissa keskimääräisesti hieman enemmän nuoria valittiin Suomen Keskustan ehdokkaista.

Kahdella kolmesta valtuutetusta oli aikaisempaa kokemusta valtuustossa, joko edellisessä tai sitä aikaisemmassa. Toista valtuustokauttaan jatkoi 61 prosenttia valtuutetuista. Joskus aikaisemmin valtuutettuina oli toiminut 602 (5 %) valtuutettua. Ensikertalaisina aloitti 4345 valittua (34 %). Naisilla oli vähemmän valtuustokokemusta. Heistä ensikertalaisena aloitti 41 prosenttia, ensikertalaisten miesten vastaava osuus oli 32 prosenttia.

Hylätyt äänet

Äänten laskennassa hylättiin 22 488 eli 0,8 prosenttia äänistä. Kuten edellisissä valtiollisten vaalienkin yhteydessä, tilastoitiin myös nyt hylätyistä äänestyslipuista tyhjät äänestysliput. Kaikkiaan tyhjiä äänestyslippuja löytyi 8530. Vuoden 1984 vaaleissa oli hylkäämisprosentti 0,6. Silloin hylättiin yhteensä 16 430 ääntä.

Huomioon ottamatta jätetyt äänet

Vaaliviranomaiset tarkastavat määräaikana tulleet ennako-äänestysasiakirjat ennen äänten laskemista. Tällöin päätetään otetaanko henkilön äänestys huomioon vai jätetäänkö se huomioon ottamatta. Näissä kunnallisvaaleissa jätettiin ennakoäänestys huomioon ottamatta 1 024 tapauksessa. Huomioon ottamatta jätettyjen äänten lukumäärä ei sisälly äänestäneitten lukuun.

8. Kuntamuutokset

Vuoden 1986 alussa vaihtui kymmenen maalaiskuntaa kaupungiksi: Alajärvi, Jämsänkoski, Kannus, Kauhava, Keu-

ruu, Kuhmo, Laitila, Orivesi, Saarijärvi ja Ähtäri. Vuoden 1989 alusta lukien liitettiin Nuijamaan kunata Lappeenrannan kaupunkiin. Nämä kuntamuutokset on otettu huomioon vertailtaessa vaalien tulosta vuoden 1984 vaaleihin. Vaalit toimitettiin 444 kunnassa. Vaalitulos on kuitenkin sisällytetty käytännön syistä Ahvenanmaan maakunnan 16 kunnassa vuonna 1987 toimitettujen kunnallisvaalien vaalitulos.

9. Lyhenteet

Puolueiden nimistä on käytetty seuraavia lyhenteitä:

SDP	- Suomen Sosialidemokraattinen Puolue r.p.
KOK	- Kansallinen Kokoomus r.p.
KESK	- Suomen Keskusta r.p.
SKDL	- Suomen Kansan Demokraattinen Liitto r.p.
SMP	- Suomen Maaseuden Puolue r.p.
RKP	- Ruotsalainen Kansanpuolue r.p.
DEVA	- Demokraattinen Vaihtoehto r.p.
SKL	- Suomen Kristillinen Liitto r.p.
LKP	- Liberaalinen Kansanpuolue r.p.
SEP	- Suomen Eläkeläisten Puolue r.p.
POP	- Perustuslaillinen oikeistopuolue r.p.
EVY	- Eläkkeensaajien ja Vihreä Yhteisvastuu Puolue r.p.
VIHR	- Vihreät r.p.
VIHL	- Vihreä Liitto r.p.
Vihreät	- Muut vihreät
Muut ei-sos.	- Muut ei-sosialistiset valitsijajhdistykset
Muut sos.	- Muut sosialistiset valitsijajhdistykset
Muut	- Sitoutumattomat valitsijajhdistykset

Kommunalvalet 1988

1. Valförrättningen

I enlighet med den kommunala vallagen av år 1972 (361/72) förrättades val den 16 och 17 oktober 1988. Förhandsröstningen pågick från den 29 september till den 11 oktober. Valförrättningen skedde i varje kommun enligt röstningsområde. För handhavandet av valförrättningen tillsatte kommunfullmäktige en kommunal centralvalnämnd och för varje röstningsområde en valnämnd. Kommunalvalet på Åland behandlas på annan plats i texten.

2. Uppställande av kandidater

Rätt att uppställa kandidater för fullmäktige hade dels valmansföreningar och dels partiet som finns i partiregistret. Valmansförening kan bildas av minst 10 röstberättigade medlemmar i kommunen. Partierna fick upp ställa kandidater utan att bilda valmansföreningar. Två eller flera valmansföreningar hade rätt att inge en gemensam kandidatlista. Två eller flera partier kunde ingå valförbund. Antalet kandidater på en lista fick vara dubbelt så stort som antalet fullmäktigplatser.

3. Fullmäktigplatserna

Fullmäktige och deras suppleanter valdes för fyraårsperioden 1989 - 1992. Antalet fullmäktigplatser bestämdes av den mantalsskrivna befolkningens storlek enligt följande:

Invånarantal	Antal fullmäktigledamöter
- 2000	17
2000 - 4000	21
4001 - 8000	27
8001 - 15000	35
15001 - 30000	43
30001 - 60000	51
60001 - 120000	59
120001 - 250000	67
250001 - 400000	75
400001 -	85

Om det finns särskilda skäl kan kommunfullmäktige besluta att välja ett mindre antal fullmäktigledamöter än 17, dock minst 13. Beslutet skall fastställas av inrikesministeriet.

4. Röstberättigade

Röstberättigade var personer upptagna i laga kraft vunna vallängder. Enligt gällande kommunallag tillkom rösträtt varje finsk medborgare, som vid valårets ingång varit medlem av kommunen och fyllt minst 18 år och som var eller borde ha varit mantalsskriven i kommunen under valåret. Även danska, isländska, norska och svenska 18 år fyllda medborgare, som varit mantalsskrivna i Finland under valåret och de två närmast föregående åren hade rösträtt i kommunalvalen. Övriga utlänningar bosatta i Finland saknade rösträtt. Personer som gjort sig skyldiga till valbrott hade inte heller rösträtt.

5. Kommunalvalet på Åland

Enligt den för Åland stadfästa kommunala vallagen (Ålands Författningssamling 39/70) förrättades kommunalval i samband med landstingsvalet den 18 och 19 oktober 1987. Antalet fullmäktigplatser i de åländska kommunerna låg mellan 9 och 23. Av praktiska skäl publiceras uppgifterna om dessa val tillsammans med resultaten av kommunalvalet 1988. Kommunfullmäktige valdes för perioden 1988 - 1991. Röstberättigade var 18 år fyllda personer, som var upptagna i kommunens vallängd, mantalsskrivna i kommunen under valåret samt hade åländsk hembygdsrätt. Partierna på Åland kan inte direkt jämföras med partierna i övriga Finland varför en indelning i endast tre grupper används: socialister, icke-socialister och oavhängiga.

6. Statistikens primärmaterial och bearbetning

Statistikens primärmaterial har insamlats av kommunernas centralvalnämnder som inlämnade uppgifterna på Statistikcentralens valstatistikblanketter (se Bilaga) samt ur de sammanställningar av kandidatlistorna på vilka röstetalet för varje kandidat antecknats.

Statistikblankettens uppgifter om antalet röstberättigade och röstande samt antalet röster som erhållits av de olika partierna och valmansföreningarna samt kasserade röster insamlades per röstningsområde.

Utöver röstetalen för de registrerade partierna insamlades på blanketten även uppgifter om röstetalen för de socialistiska och icke-socialistiska valmansföreningarna och de obundna valmansföreningarna. Endast röster som givits åt en kandidat uppställd av ett registrerat parti har tagits med i statistiken över partiet. Indelningen i icke-socialistiska, socialistiska eller ideologiskt oavhängiga valmansföreningar (icke partibundna) är inte alltid entydigt. Centralvalnämnderna indelade valmansföreningarna enligt indelningen på statistikblanketten. Gränsdragningen mellan icke-socialistiska och helt s.k. fristående valmansföreningar är inte alltid entydig.

De kvinnliga kandidaternas röstetal har på basen av förnamnen insamlats från de sammanslagna kandidatlistorna. Då förnamnet inte alltid är det rätta sättet för uttagning kan det i vissa kommuner förekomma fel.

Uppgifterna om fullmäktigeledamotens ålder och tidigare erfarenhet av fullmäktigarbetet har insamlats från de kommunala organisationernas blanketter.

Statistiken har uppgjorts enligt den valkrets indelning som använts vid statliga val, trots att varje kommun utgör en egen valkrets i kommunala val. Förfarandet underlättar jämförelserna av olika val. Uppgifter ur opublicerade tabeller och ur primärmaterial kan erhållas från Statistikcentralen.

7. Sammandrag

Röstberättigade och röstningsaktivitet

Antalet röstberättigade uppgick i hela landet till 3 762 623. Antalet röstberättigade var 95 873 fler än vid kommunalvalet fyra år tidigare. Däremot var det över 60 000 fler som inte utnyttjade sin rösträtt, varför röstningsprocenten var exceptionellt låg (70,5 %). Vid kommunalvalet 1956, för över 30 år sedan, var röstdeltagandet senast såhär lamt. Kvinnorna röstade flitigare än männen. Skillnaden till kvinnornas fördel var uppenbar i detta val. Kvinnornas röstningsprocent var 71,89 och männens 68,97. I 1984 års val var siffrorna 74,32 och 73,66. Det var främst i städerna röstdeltagandet var lamt, röstningsprocenten var klart under 70 (67,9 %), vilket var omkring 7 procent lägre än i övriga kommuner.

I valet förhandsröstade 485 185 röstberättigade. Förhandsröstningens popularitet har ökat kraftigt under de senaste åren. Jämför med förra kommunalvalet hade antalet förhandsröstande fördubblats; jämfört med riksdagsvalet 1987 ökade de förhandsröstande med över 30 000.

I förhandsvalet var det för första gången möjligt att även rösta hemma (Lag om ändrande av kommunalvalslag 82/88). Röstberättigad som på grund av svårt handikapp eller långvarig sjukdom inte utan stora svårigheter kunde ta sig till lokalen för förhandsröstning fick rösta hemma. I detta val utnyttjade 5 393 röstberättigade sin rätt att rösta hemma.

Partiernas röstetal och mandat

Nedgången i röstningsaktiviteten återspeglades även i partiernas röstetal. Så gott som alla partier fick färre röster än i det föregående kommunalvalet. Det enda partiet som kännbart ökade sitt väljarunderstöd var Centern i Finland. Även Svenska folkpartiet fick något fler röster än för fyra år sedan.

Med 663 692 röster (25,2 %) var Socialdemokratiska Partiet det parti som erhöill mest röster. Partiets röstandel var 0,5 procentenheter högre än i kommunalvalet 1984 även om partiet nu fick 2 500 färre röster.

Näst mest röster fick Samlingspartiet, 601 468 röster, vilket var mer än 17 000 mindre än i det förra kommunalvalet. Rösternas relativa andel (22,9 %) var i stort sett den samma som 1984, endast 0,1 procentenhet lägre.

Det tredje största partiet, Centern i Finland, fick nu 21,1 procent av de godkända rösterna (554 924 röster). Det är svårt att jämföra partiets väljarunderstöd med det föregående kommunalvalet då Liberala folkpartiet 1984 hade gått samman med Centern och deras röster räknades ihop. De fick då sammanlagt 545 034 (20,2 %) röster. Det går inte att räkna ut Liberala folkpartiets andel. Jämfört med det sammanlagda röstetalet ökade Centern i Finland sitt understöd med 0,9 procentenheter. Om man för att kunna göra en jämförelse med föregående val räknar ihop Centern och Liberalerna har Centerns understöd ökat med 2 procentenheter (39 229 röster). Om man jämför de tre största partiernas framgång i kommunalvalet med riksdagsvalet 1987 ökade Centerns väljarunderstöd mest (3,5 %). SDP:s relativa andel av alla röster ökade med 1,1 procentenhet och Samlingspartiets andel minskade med 0,1 procentenhet.

Demokratiska Förbundet för Finlands Folk fick 270 532 röster i valet. Dess väljarunderstöd (10,3 %) hade sjunkit med 2,8 procentenheter från föregående kommunalval. Vid en jämförelse med det förra kommunalvalet föreligger sam-

ma svårighet som för Centern i Finland. Efter kommunalvalet 1984 utgick en grupp ur Finlands Kommunistiska Parti, som i tidigare val gått samman med DFFF, och grundande ett nytt parti, Demokratiskt alternativ (DA). DFFF:s och DA:s kandidater som i kommunalvalet 1984 ställde upp tillsammans, ställde nu upp som två olika partier. DFFF och DA fick sammanlagt 333 061 röster i detta val. Beräknat på detta sätt hade DFFF:s understöd sjunkit med bara 0,5 procentenheter jämfört med föregående kommunalval. Jämfört med riksdagsvalet 1987 ökade DFFF:s andel av rösterna med 0,9 procentenheter och DA:s andel av rösterna sjönk med 1,6 procentenheter.

De socialistiska partierna och grupperna fick 38,2 procent av rösterna jämfört med 38,6 procent i det föregående kommunalvalet. De icke-socialistiska partierna och grupperna fick 57,4 procent, vilket var samma som i det föregående kommunalvalet. De övriga grupperna fick 4,4 procent av röster vilket är 0,4 procentheter mera än i föregående kommunalval. Till denna grupp har ökats i statistiken nu fyra nya partier som inte fanns med vid föregående kommunalval; Suomen Eläkeläisten Puolue (Finlands Pensionärs Parti), Eläkkeensaajien ja Vihreä Yhteisvastuu Puolue EVY (Partiet Pensionärerna och Grönt Ansvar) samt de gröna partierna; Gröna Förbundet och Vihreät (Gröna).

Fullmäktigplatserna fördelade sig mellan de fyra största partierna enligt följande: Som i föregående val fick Centern i Finland de flesta fullmäktigplatserna, sammanlagt 4 227 platser, vilket är en tredjedel (33 %) av de alla valda fullmäktigledamöterna. Centern ökade sin andel av fullmäktigplatserna med 1,5 procentenheter. Partiet stärkte främst sin ställning i städerna. Av de 175 nya fullmäktigplatserna som partiet fått var 146 i städer.

Socialdemokratiska Partiet som fick det största antalet röster fick 2 866 fullmäktigplatser och förlorade 36 platser, trots att partiet ökade sin andel av fullmäktigplatserna med 0,3 procentenheter jämfört föregående kommunalval. Samlingspartiet fick 2 392 platser (18,6 %), vilket var 31 färre än i valet 1984. Partiets relativa andel av alla fullmäktigplatser minskade med 0,2 procentenheter. Demokratiska Förbundet för Finlands Folk fick 1 209 fullmäktigplatser (9,4 procent), vilket är 2,1 procentenheter mindre än år 1984. Det minskade mest fullmäktigplatser (273), även om det från partiet sedan föregående val utgätt ett nytt vänsterparti DA som nu fick 127 fullmäktigplatser. I hela landet valdes sammanlagt 12 842 kommunfullmäktige.

Åldersfördelning och tidigare inval i fullmäktige av valda

Åldersstrukturen bland de valda är mycket enhetlig oberoende av valkrets, kön eller parti. Fullmäktigeledamöterna är medelålders eller äldre. Nio av tio fullmäktige är över 35 år. Två av tre fullmäktige är 35 - 54 år. Av de kvinnliga fullmäktige var 72 procent och av de manliga 65 procent till den åldersklassen. Endast var tionde var under 34 år. De jämförelsevis flesta unga fullmäktigeledamöter återfanns bland de grönas representanter. Av de större partierna hade Centern i Finland något flera unga bland sina invalda fullmäktige än de övriga partierna.

Två av tre invalda hade tidigare erfarenhet av fullmäktigarbetet antingen i föregående fullmäktige eller något tidigare. 61 procent av fullmäktige fortsatte sin andra fullmäktigperiod. Av de invalda hade 602 (5 %) varit invalda någon gång tidigare. Av de invalda var 4 345 invalda för första gången (34 %). Kvinnorna hade mindre erfarenhet som fullmäktige, 41 procent invaldes för första gången, medan siffran för männens del var 32 procent.

Kasserade röster

Vid röst-räkningen kasserades 22 488 dvs. 0,8 procent av rösterna. Av de kasserade röstsedlarna statistikfördes nu även de blanka röstsedlarna, på samma sätt som vid de tidigare statliga valen. Sammanlagt hittades 8 530 blanka röstsedlar. Vid 1984 års val kasserades 0,6 procent, dvs. 16 430 röster.

Obeaktade röster

Inom utsatt tid inkomna förhandsröster granskas före röst-räkningen av valmyndigheterna. Då avgörs om en persons röst skall beaktas eller lämnas utan avseende. I detta val förekom 1 024 fall där förhandsröstningen lämnades obeaktad. De obeaktade röstningarna räknas inte med i antalet röstande.

8. Förändringar i den kommunala indelningen

I början av 1986 blev tio landskommuner städer: Alajärvi, Etseri, Jämsänkoski, Kannus, Kauhava, Keuruu, Kuhmo, Laitila, Orivesi och Saarijärvi. Nuijamaa kommun överfördes fr.o.m. början av 1989 till Villmanstrands stad. Förändringarna i den kommunala indelningen har beaktats då valresultaten jämförts med 1984 års val. Valet förrättades i 444 kommuner. Valresultatet i det kommunalval som 1987 förrättades i landskapet Ålands 16 kommuner har av praktiska skäl tagits med i dessa valresultat.

9. Förkortningar

Följande förkortningar har använts för partiernas namn:

SDP	-	Finlands Socialdemokratiska Parti r.p.
SAML	-	Samlingspartiet r.p.
CENT	-	Centern i Finland r.p.
DFFF	-	Demokratiska Förbundet för Finlands Folk r.p.
FLP	-	Finlands Landsbygds Parti r.p.
SFP	-	Svenska Folkpartiet i Finland r.p.
DA	-	Demokratiskt Alternativ r.p.
FKF	-	Finlands Kristliga Förbund r.p.
LFP	-	Liberala Folkpartiet r.p.
FPP	-	Suomen Eläkeläisten Puolue r.p. (Finlands Pensionärers Parti)
KHP	-	Konstitutionella Högerpartiet r.p.
EVY	-	Eläkkeensaajien ja Vihreä Yhteisvastuu Puolue r.p. (Partiet Pensionärerna och Grönt Ansvar)
VIHR	-	Vihreät r.p. (Gröna)
VIHL	-	Gröna Förbundet r.p.
De gröna	-	Obundna gröna valmansföreningar
Övriga icke-s.	-	Övriga icke socialistiska valmansföreningar
Övriga soc.	-	Övriga socialistiska valmansföreningar
Övriga	-	Fristående valmansföreningar

Summary

This publication contains the official statistics on the municipal elections of October 1988 held in accordance with the Municipal Elections Act of 1972. The statistics also include the results of the latest municipal elections of the self-governing Åland Islands held in October 1987.

Municipal councillors are elected by direct proportional vote for a period of four years. Every Finnish citizen, man or woman, who before the election year has reached the age of eighteen is eligible to vote. Citizens of Iceland, Norway, Sweden and Denmark who had been registered in Finland in 1986, 1987 and 1988 were also eligible to vote. A municipal council has 17 to 85 seats depending on the number of inhabitants in the municipality according to the electoral register.

In municipal elections, the electoral district consists of one municipality. In this publication, municipalities have been grouped according to the electoral districts of general elections. These coincide with the counties with the following exceptions: the city of Helsinki constitutes a separate electoral district, and the counties of Turku-Pori and Häme are each divided into two electoral districts. Municipalities are divided into voting districts. Persons may vote in their own voting district or, in advance, in some post office, at home or institution.

Abbreviations

The following abbreviations have been used of the names of the parties:

SDP	-	Social Democratic Party of Finland
KOK	-	National Coalition Party
KESK	-	Center Party of Finland
SKDL	-	Democratic League of the People of Finland
SMP	-	Finnish Rural Party
RKP	-	Swedish People's Party in Finland
DEVA	-	Democratic Alternative
SKL	-	Christian League of Finland
LKP	-	Liberal Party
SEP	-	Finnish Pensioners' Party
POP	-	Constitutional Party of Finland
EVY	-	Eläkkeensaajien ja Vihreä Yhteisvastuu Puolue (Pensioners' and Green Joint Responsibility Party)
VIHR	-	Vihreät (Greens)
VIHL	-	Vihreä Liitto (Green League)
The greens	-	Independent green voters' associations
Oth.	-	Other non-socialist voters' associations
non-s.	-	Other non-socialist voters' associations
Oth.soc.	-	Other socialist voters' associations
Others	-	Independent voters' associations

Käytetyt symbolit - Använda symboler - Used symbols:

Toisto - Upprepning - Repetition	<<
Ei mitään ilmoitettavaa - Intet finns att redovisa - Magnitude nil	-
Suure pienempi kuin puolet käytetystä yksiköstä - Mindre än hälften av den använda enheten - Magnitude less than half of unit employed	0.0
Tietoa ei saatu - Uppgift ej tillgänglig - Data not available	..
Loogisesti mahdoton esitettäväksi - Logiskt omöjlig uppgift - Category not applicable	.
Miehiä - Män - Men	M
Naisia - Kvinnor - Women	N
Molemmat sukupuolet - Båda könen - Both sexes	Ms

TILASTOKESKUS
 A. ÄÄNIOIKEUTETUT JA ÄÄNESTÄNEET SUKUPUOLEN MUKAAN VAALIPIIREITTÄIN 1988
 RÖSTBERÄTTIGADE OCH RÖSTANDE EFTER KÖN OCH VALKRETS 1988
 PERSONS ENTITLED TO VOTE AND PERSONS WHO VOTED BY SEX AND CONSTITUENCY 1988

VAALIPIIRI VALKRETS CONSTITUENCY	ÄÄNIOIKEUTETUT RÖSTBERÄTTIGADE PERSONS ENTITLED TO VOTE			ÄÄNESTÄNEET RÖSTANDE PERSONS WHO VOTED						
	YHTEENSÄ SUMMA TOTAL	MIEHET MÄN MEN	NAISET KVINNOR WOMEN	YHTEENSÄ SUMMA TOTAL	MIEHIÄ MÄN MEN	NAISIA KVINNOR WOMEN	LUKU ANTAL NUMBER	%	LUKU ANTAL NUMBER	%
KOKO MAA - HELA RIKET - WHOLE COUNTRY										
YHTEENSÄ - SUMMA - TOTAL	3762623	1791575	1971048	2652603	70,50	1235712	68,97	1416891	71,89	
KAUPUNGIT - STÄDER - URBAN MUNICIPAL.	2354334	1092196	1262138	1597838	67,87	720631	65,98	877207	69,50	
MUUT KUNNAT - ÖVR.KOMM.- OTH.MUNICIP.	1408289	699379	708910	1054765	74,90	515081	73,65	539684	76,13	
HELSINGIN KAUPUNGIN - HELSINGFORS STADS										
YHTEENSÄ - SUMMA - TOTAL	397930	173058	224872	251850	63,29	105818	61,15	146032	64,94	
KAUPUNGIT - STÄDER - URBAN MUNICIPAL.	397930	173058	224872	251850	63,29	105818	61,15	146032	64,94	
UUDENMAAN LÄÄNIN - NYLANDS LÄNS										
YHTEENSÄ - SUMMA - TOTAL	537182	258114	279068	361414	67,28	168162	65,15	193252	69,25	
KAUPUNGIT - STÄDER - URBAN MUNICIPAL.	371185	176186	194999	244240	65,80	111828	63,47	132412	67,90	
MUUT KUNNAT - ÖVR.KOMM.- OTH.MUNICIP.	165997	81928	84069	117174	70,59	56334	68,76	60840	72,37	
TURUN L. ETEL.- ÅBO LÄNS SÖDRA										
YHTEENSÄ - SUMMA - TOTAL	317547	149490	168057	232845	73,33	106722	71,39	126123	75,05	
KAUPUNGIT - STÄDER - URBAN MUNICIPAL.	200564	92481	108083	143033	71,32	63453	68,61	79580	73,63	
MUUT KUNNAT - ÖVR.KOMM.- OTH.MUNICIP.	116983	57009	59974	89812	76,77	43269	75,90	46543	77,61	
TURUN L. POHJ.- ÅBO LÄNS NORRA										
YHTEENSÄ - SUMMA - TOTAL	233812	112149	121663	175436	75,03	82926	73,94	92510	76,04	
KAUPUNGIT - STÄDER - URBAN MUNICIPAL.	140559	66488	74071	102496	72,92	47496	71,44	55000	74,25	
MUUT KUNNAT - ÖVR.KOMM.- OTH.MUNICIP.	93253	45661	47592	72940	78,22	35430	77,59	37510	78,82	
AHVENANMAAN - LANDSKAPET ÅLANDS										
YHTEENSÄ - SUMMA - TOTAL	16813	8142	8671	10918	64,94	5249	64,47	5669	65,38	
KAUPUNGIT - STÄDER - URBAN MUNICIPAL.	6841	3163	3678	4091	59,80	1858	58,74	2233	60,71	
MUUT KUNNAT - ÖVR.KOMM.- OTH.MUNICIP.	9972	4979	4993	6827	68,46	3391	68,11	3436	68,82	
HÄMEEN L. ETEL.- TAVASTEHUS L.SÖDRA										
YHTEENSÄ - SUMMA - TOTAL	278628	131710	146918	195476	70,16	87949	66,77	107527	73,19	
KAUPUNGIT - STÄDER - URBAN MUNICIPAL.	164590	75774	88816	111501	67,74	47910	63,23	63591	71,60	
MUUT KUNNAT - ÖVR.KOMM.- OTH.MUNICIP.	114038	55936	58102	83975	73,64	40039	71,58	43936	75,62	
HÄMEEN L. POHJ.- TAVASTEHUS L.NORRA										
YHTEENSÄ - SUMMA - TOTAL	248713	116009	132704	175947	70,74	80402	69,31	95545	72,00	
KAUPUNGIT - STÄDER - URBAN MUNICIPAL.	174847	80162	94685	121243	69,34	54249	67,67	66994	70,75	
MUUT KUNNAT - ÖVR.KOMM.- OTH.MUNICIP.	73866	35847	38019	54704	74,06	26153	72,96	28551	75,10	
KYMEN LÄÄNIN - KYMMENE LÄNS										
YHTEENSÄ - SUMMA - TOTAL	262942	126599	136343	183903	69,94	86793	68,56	97110	71,22	
KAUPUNGIT - STÄDER - URBAN MUNICIPAL.	180380	85695	94685	122975	68,18	56860	66,35	66115	69,83	
MUUT KUNNAT - ÖVR.KOMM.- OTH.MUNICIP.	82562	40904	41658	60928	73,80	29933	73,18	30995	74,40	
MIKKELIN LÄÄNIN - S:T MICHELS LÄNS										
YHTEENSÄ - SUMMA - TOTAL	161009	77729	83280	112544	69,90	53280	68,55	59264	71,16	
KAUPUNGIT - STÄDER - URBAN MUNICIPAL.	70035	32368	37667	46497	66,39	21119	65,25	25378	67,37	
MUUT KUNNAT - ÖVR.KOMM.- OTH.MUNICIP.	90974	45361	45613	66047	72,60	32161	70,90	33886	74,29	
POHJ.-KARJALAN L.- NORRA KARELENS LÄNS										
YHTEENSÄ - SUMMA - TOTAL	134719	65690	69029	92356	68,55	44869	68,30	47487	68,79	
KAUPUNGIT - STÄDER - URBAN MUNICIPAL.	66005	31215	34790	43414	65,77	20649	66,15	22765	65,44	
MUUT KUNNAT - ÖVR.KOMM.- OTH.MUNICIP.	68714	34475	34239	48942	71,23	24220	70,25	24722	72,20	
KUOPION LÄÄNIN - KUOPIO LÄNS										
YHTEENSÄ - SUMMA - TOTAL	194377	93778	100599	134040	68,96	64888	69,19	69152	68,74	
KAUPUNGIT - STÄDER - URBAN MUNICIPAL.	103722	48333	55389	67752	65,32	32321	66,87	35431	63,97	
MUUT KUNNAT - ÖVR.KOMM.- OTH.MUNICIP.	90655	45445	45210	66288	73,12	32567	71,66	33721	74,59	
KESKI-SUOMEN L.- MELLERSTA FINLANDS LÄNS										
YHTEENSÄ - SUMMA - TOTAL	188448	91286	97162	136738	72,56	63891	69,99	72847	74,97	
KAUPUNGIT - STÄDER - URBAN MUNICIPAL.	97352	45835	51517	69011	70,89	30671	66,92	38340	74,42	
MUUT KUNNAT - ÖVR.KOMM.- OTH.MUNICIP.	91096	45451	45645	67727	74,35	33220	73,09	34507	75,60	
VAASAN LÄÄNIN - VASA LÄNS										
YHTEENSÄ - SUMMA - TOTAL	330103	159381	170722	255137	77,29	122020	76,56	133117	77,97	
KAUPUNGIT - STÄDER - URBAN MUNICIPAL.	166302	79193	87109	123777	74,43	57969	73,20	65808	75,55	
MUUT KUNNAT - ÖVR.KOMM.- OTH.MUNICIP.	163801	80188	83613	131360	80,19	64051	79,88	67309	80,50	
OULUN LÄÄNIN - ULEÅBORGS LÄNS										
YHTEENSÄ - SUMMA - TOTAL	312227	154205	158022	222286	71,19	107945	70,00	114341	72,36	
KAUPUNGIT - STÄDER - URBAN MUNICIPAL.	143788	68419	75369	95385	66,34	44599	65,19	50786	67,38	
MUUT KUNNAT - ÖVR.KOMM.- OTH.MUNICIP.	168439	85786	82653	126901	75,34	63346	73,84	63555	76,89	
LAPIN LÄÄNIN - LAPPLANDS LÄNS										
YHTEENSÄ - SUMMA - TOTAL	148173	74235	73938	111713	75,39	54798	73,82	56915	76,98	
KAUPUNGIT - STÄDER - URBAN MUNICIPAL.	70234	33826	36408	50573	72,01	23831	70,45	26742	73,45	
MUUT KUNNAT - ÖVR.KOMM.- OTH.MUNICIP.	77939	40409	37530	61140	78,45	30967	76,63	30173	80,40	

ILASTOKESKUS
 8. PUOLUEIDEN ÄÄNIMÄÄRÄT VAALIPIIREITTÄIN KUNTAMUOTOON MUKAAN 1988
 PARTIERNAS RÖSTETAL EFTER VALKRETS OCH KOMMUNFORM 1988
 VOTES BY PARTIES AND CONSTITUENCY BY TYPE OF MUNICIPALITY IN 1988

VAALIPIIRI VALKRETS CONSTITUENCY	PUOLUEET JA VALITSIJAYHDISTYKSET PARTIER OCH VALMANSFÖRENINGAR PARTIES AND VOTER'S ASSOCIATIONS														MUUT SOS ÖVR. OTH. SOC	MUUT EI-SOS ÖVRIGA OTHER NON-S.	VIH- REÅT DE ICKE-S. GRÖNA OTHER THE GREENS	MUUT ÖVR. OTH.			
	KAIKKI ALLA ALL	SDP	KOK SAML	KESK CENT	SKDL DFFF	RKP SFP	SMP FLP	SKL FKF	DEVA DA	LKP LFP	SEP FPP	POP KHP	VIHR G.F.	EVY							
KOKO MAA - HELA RIKET - WHOLE COUNTRY																					
1. YHTEENSÄ	2630115	663692	601468	554924	270532	139209	95258	71614	62154	29339	7295	4672	1494	4208	560	7648	13172	57373	45503		
2. KAUPUNKI	1583704	450149	415546	187415	164674	84442	46448	48487	51095	25160	6980	4513	1494	3495	560	5328	8202	49891	29825		
3. MUU KUNTA	1046411	213543	185922	367509	105858	54767	48810	23127	11059	4179	315	159	-	713	-	2320	4970	7482	15678		
HELSINKI																					
1. YHTEENSÄ	249696	57968	73935	11212	19589	24342	4125	7750	6515	2627	1975	4151	-	-	495	-	-	19076	15936		
2. KAUPUNKI	249696	57968	73935	11212	19589	24342	4125	7750	6515	2627	1975	4151	-	-	495	-	-	19076	15936		
UUSIMAA																					
1. YHTEENSÄ	358009	103228	97450	28750	24614	48685	6058	6895	8728	5198	1211	362	93	307	65	834	1348	14834	7349		
2. KAUPUNKI	241888	70727	71463	11504	19184	29007	3522	5162	6897	4213	1211	362	93	-	65	358	1348	11643	5129		
3. MUU KUNTA	116121	32501	25987	17246	7430	19678	2536	1733	1831	985	-	-	-	307	-	476	-	3191	2220		
TURUN L. ETEL.																					
1. YHTEENSÄ	230832	57857	62125	38212	23490	12296	13206	4922	10403	2045	478	-	1211	371	-	341	-	96	2152	1627	
2. KAUPUNKI	141789	38579	40787	11086	15727	7619	8920	3634	8703	1749	458	-	1211	371	-	-	-	-	2152	793	
3. MUU KUNTA	89043	19278	21338	27126	7763	4677	4286	1288	1700	296	20	-	-	-	-	341	96	-	834		
TURUN L. POHJ.																					
1. YHTEENSÄ	174032	48697	42129	36592	26864	201	6959	3836	2312	1621	769	-	190	-	-	-	-	-	1639	2223	
2. KAUPUNKI	101643	30704	27567	14052	16891	201	3683	2744	2022	1064	769	-	190	-	-	-	-	-	1227	529	
3. MUU KUNTA	72389	17993	14562	22540	9973	-	3276	1092	290	557	-	-	-	-	-	-	-	-	412	1694	
AHVENANMAA																					
1. YHTEENSÄ	10550	-	-	-	-	-	-	-	-	-	-	-	-	-	-	1472	6642	399	2037		
2. KAUPUNKI	3924	-	-	-	-	-	-	-	-	-	-	-	-	-	-	954	2447	327	196		
3. MUU KUNTA	6626	-	-	-	-	-	-	-	-	-	-	-	-	-	-	518	4195	72	1841		
HÄMEEN L. ETEL.																					
1. YHTEENSÄ	193687	63922	57126	30137	17174	-	4941	7165	5498	1672	905	-	-	261	-	-	-	-	3621	1265	
2. KAUPUNKI	110440	39582	35170	7473	10384	-	2795	5179	4170	1152	905	-	-	-	-	-	-	-	3214	416	
3. MUU KUNTA	83247	24340	21956	22664	6790	-	2146	1986	1328	520	-	-	-	261	-	-	-	-	407	849	
HÄMEEN L. POHJ.																					
1. YHTEENSÄ	174341	53604	53241	16920	22828	643	3921	4433	8669	2500	1080	-	-	302	-	-	-	-	605	5595	
2. KAUPUNKI	120101	38503	36457	8159	14558	643	2384	3011	8608	2296	991	-	-	302	-	-	-	-	-	4189	
3. MUU KUNTA	54240	15101	16784	8761	8270	-	1537	1422	61	204	89	-	-	-	-	-	-	-	605	1406	
KYMEN LÄÄNI																					
1. YHTEENSÄ	182465	63010	45013	37608	5310	853	5271	8050	5613	2356	520	-	-	1929	-	434	3237	2308	953		
2. KAUPUNKI	121898	48096	32755	12706	4612	477	2924	5300	4797	2168	520	-	-	1929	-	434	3237	1727	216		
3. MUU KUNTA	60567	14914	12258	24902	698	376	2347	2750	816	188	-	-	-	-	-	-	-	-	581	737	
MIKKELIN LÄÄNI																					
1. YHTEENSÄ	111680	32846	23619	33267	5859	-	5625	4666	876	754	-	-	-	327	-	-	-	-	1162	2679	
2. KAUPUNKI	46130	16262	12907	6471	2823	-	2488	1805	697	659	-	-	-	182	-	-	-	-	1031	805	
3. MUU KUNTA	65550	16584	10712	26796	3036	-	3137	2861	179	95	-	-	-	145	-	-	-	-	131	1874	
POHJ-KARJALAN L.																					
1. YHTEENSÄ	91740	29753	14852	27760	5054	-	6256	4091	1937	1071	-	-	-	-	-	-	-	-	783	183	
2. KAUPUNKI	43096	15651	8943	8852	2876	-	2044	2031	1322	594	-	-	-	-	-	-	-	-	783	-	
3. MUU KUNTA	48644	14102	5909	18908	2178	-	4212	2060	615	477	-	-	-	-	-	-	-	-	-	183	
KUOPION LÄÄNI																					
1. YHTEENSÄ	133052	26634	20383	43910	20058	-	10423	3167	2520	2157	-	-	-	-	-	-	-	-	3183	617	
2. KAUPUNKI	67233	18003	14070	13416	9987	-	3980	1810	1348	2049	-	-	-	-	-	-	-	-	2451	119	
3. MUU KUNTA	65819	8631	6313	30494	10071	-	6443	1357	1172	108	-	-	-	-	-	-	-	-	732	498	
KESKI-SUOMEN L.																					
1. YHTEENSÄ	135520	39582	24499	35326	19570	187	6297	4746	508	608	-	-	-	-	-	-	-	-	1170	1960	1067
2. KAUPUNKI	68373	21831	14377	11977	10879	187	2451	2474	508	567	-	-	-	-	-	-	-	-	1170	1253	699
3. MUU KUNTA	67147	17751	10122	23349	8691	-	3846	2272	-	41	-	-	-	-	-	-	-	-	707	368	
VAASAN LÄÄNI																					
1. YHTEENSÄ	253803	41219	44150	74645	16148	51805	9931	7667	1513	1808	357	159	-	-	-	2091	241	1189	880		
2. KAUPUNKI	123096	27266	23231	26811	10414	21769	3073	4532	1069	1808	151	-	-	-	-	1741	-	1042	189		
3. MUU KUNTA	130707	13953	20919	47834	5734	30036	6858	3135	444	-	206	159	-	-	-	350	241	147	691		
OULUN LÄÄNI																					
1. YHTEENSÄ	220188	28201	29454	94075	39615	197	9610	3195	2503	3226	-	-	-	711	-	2476	438	4462	2025		
2. KAUPUNKI	94390	16143	16858	27543	17224	197	3309	2127	1370	2795	-	-	-	711	-	1841	-	3965	307		
3. MUU KUNTA	125798	12058	12596	66532	22391	-	6301	1068	1133	431	-	-	-	-	-	635	438	497	1718		
LAPIN LÄÄNI																					
1. YHTEENSÄ	110520	17171	13492	46510	22359	-	2635	1031	4559	1696	-	-	-	-	-	-	-	-	1067		
2. KAUPUNKI	50007	10834	7026	16153	9526	-	750	928	3069	1419	-	-	-	-	-	-	-	-	302		
3. MUU KUNTA	60513	6337	6466	30357	12833	-	1885	103	1490	277	-	-	-	-	-	-	-	-	765		

1. VAALIPIIRI YHTEENSÄ - VALKRETS SAMMANLAGT - CONSTITUENCY TOTAL
 2. KAUPUNGI - STÄDER - URBAN MUNICIPALITIES
 3. MUUT KUNNAT - ÖVRIGA KOMMUNER - OTHER MUNICIPALITIES

TILASTOKESKUS

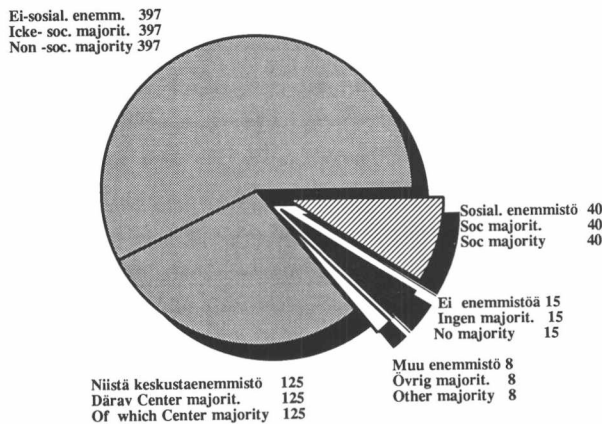
E. KUNNAT VALTUUSTON ENEMMISTÖN JA JÄSENMAÄRÄN MUKAAN 1988

KOMMUNERNA EFTER MAJORITET I KOMMUNFULLMÄKTIGE OCH ANTAL FULLMÄKTIGELEDAMÖTER 1988

MUNICIPALITIES BY THE MAJORITY IN THEIR MUNICIPAL COUNCILS AND BY THE NUMBER OF MEMBERS OF THESE COUNCILS IN 1988

VALTUUTETTUJA ANTAL FULMÄKTIGE NUMBER OF COUNCILLORS	KUNTIA KAIKKI- AAN KOMMUNER IN ALLES TOTAL OF MUNICIP.	ENEMMISTÖ - MAJORITET - MAJORITY				2/3 ENEMMISTÖ - 2/3 MAJORITET - 2/3 MAJORITY			
		SOSIAL. SOC. MAJORIT. SOC. MAJORITY	EI-SOSIAL. ENEMM. ENEMM. ICKE-SOC. MAJORIT. MAJORITY	MUU ENEMM. ENEMM. ÖVRIG OTHER MAJORIT. MAJORITY	EI ENEMM. ENEMM. INGEN NO MAJORIT. MAJORITY	SOSIAL. SOC. MAJORIT. SOC. MAJORITY	EI-SOSIAL. ENEMM. ENEMM. ICKE-SOC. MAJORIT. MAJORITY	MUU ENEMM. ENEMM. ÖVRIG OTHER MAJORIT. MAJORITY	EI 2/3 ENEMM. ENEMM. INGEN 2/3 NO 2/3 MAJORIT. MAJORITY
		%	%	%	%	%	%	%	%
YHTEENSÄ - SUMMA - TOTAL	460	40 8,7	397 86,3	8 1,7	15 3,3	3 0,7	253 55,0	7 1,5	197 42,8
9	4	-	2 50,0	2 50,0	-	-	2 50,0	2 50,0	-
13	10	-	4 40,0	5 50,0	1 10,0	-	4 40,0	5 50,0	1 10,0
15	3	-	2 66,7	1 33,3	-	-	2 66,7	-	1 33,3
17	65	1 1,5	64 98,5	-	-	-	49 75,4	-	16 24,6
21	111	2 1,8	108 97,3	-	1 0,9	1 0,9	89 80,2	-	21 18,9
27	120	7 5,8	112 93,3	-	1 0,8	1 0,8	68 56,7	-	51 42,5
35	86	11 12,8	73 84,9	-	2 2,3	-	33 38,4	-	53 61,6
43	38	14 36,8	19 50,0	-	5 13,2	1 2,6	5 13,2	-	32 84,2
51	13	3 23,1	8 61,5	-	2 15,4	-	1 7,7	-	12 92,3
59	5	1 20,0	2 40,0	-	2 40,0	-	-	-	5 100,0
67	4	1 25,0	2 50,0	-	1 25,0	-	-	-	4 100,0
85	1	-	1 100,0	-	-	-	-	-	1 100,0
KAUPUNGIT - STÄDER - URBAN MUNICIPAL	94	24 25,5	61 64,9	-	9 9,6	2 2,1	18 19,1	-	74 78,7
17	1	-	1 100,0	-	-	-	-	-	1 100,0
27	8	2 25,0	6 75,0	-	-	1 12,5	4 50,0	-	3 37,5
35	40	6 15,0	33 82,5	-	1 2,5	-	12 30,0	-	28 70,0
43	22	11 50,0	8 36,4	-	3 13,6	1 4,5	1 4,5	-	20 90,9
51	13	3 23,1	8 61,5	-	2 15,4	-	1 7,7	-	12 92,3
59	5	1 20,0	2 40,0	-	2 40,0	-	-	-	5 100,0
67	4	1 25,0	2 50,0	-	1 25,0	-	-	-	4 100,0
85	1	-	1 100,0	-	-	-	-	-	1 100,0
MUUT KUNNAT - ÖVR. KOMM. - OTH. MUNICIPAL	366	16 4,4	336 91,8	8 2,2	6 1,6	1 0,3	235 64,2	7 1,9	123 33,6
9	4	-	2 50,0	2 50,0	-	-	2 50,0	2 50,0	-
13	10	-	4 40,0	5 50,0	1 10,0	-	4 40,0	5 50,0	1 10,0
15	3	-	2 66,7	1 33,3	-	-	2 66,7	-	1 33,3
17	64	1 1,6	63 98,4	-	-	-	49 76,6	-	15 23,4
21	111	2 1,8	108 97,3	-	1 0,9	1 0,9	89 80,2	-	21 18,9
27	112	5 4,5	106 94,6	-	1 0,9	-	64 57,1	-	48 42,9
35	46	5 10,9	40 87,0	-	1 2,2	-	21 45,7	-	25 54,3
43	16	3 18,8	11 68,8	-	2 12,5	-	4 25,0	-	12 75,0

Kunnat kunnanvaltuuston enemmistön mukaan 1988
 Kommunerna efter majoritet i kommunalfullmäktige 1988
 Municipalities by majority 1988



F. PUOLUEIDEN ÄÄNIMÄÄRÄT JA SUHTEELLINEN KANNATUS VUOSINA 1950 - 1988
 PARTIERNAS RÖSTETAL OCH RELATIVA UNDERSTÖD ÅREN 1950 - 1988
 NUMBER OF VOTES AND RELATIVE SUPPORT OF THE PARTIES 1950 - 1988

PUOLUE - PARTI - PARTY	VUOSI - ÅR - YEAR										
	1950	1953	1956	1960	1964	1968	1972	1976	1980	1984	1988
SDP	377 294	449 251	424 977	414 175	530 878	540 450	676 387	665 632	699 280	666 218	663 692
%	25,1	25,5	25,4	21,1	24,8	23,9	27,1	24,8	25,5	24,7	25,2
KOK-SAML	88 159	133 626	105 220	275 560	213 378	364 428	451 484	561 121	628 950	619 264	601 468
%	5,9	7,6	6,3	14,0	10,0	16,1	18,1	20,9	22,9	23,0	22,9
KESK-CENT	121 804 ¹⁾	282 331 ¹⁾	366 380 ¹⁾	401 346 ¹⁾	413 561	428 841	449 908	494 423	513 362	545 034 ²⁾	554 924
%	8,1	16,0	21,9	20,4	19,3	18,9	18,0	18,4	18,7	20,2	21,1
SKDL-DFFF	347 102	406 550	353 967	432 146	470 550	382 882	437 130	494 920	456 177	354 582	270 532
%	23,0	23,1	21,2	22,0	21,9	16,9	17,5	18,5	16,6	13,1	10,3
RKP-SFP	109 200	120 544	101 637	124 024	120 860	126 902	130 136	126 189	128 308	137 837	139 209
%	7,3	6,9	6,1	6,3	5,6	5,6	5,2	4,7	4,7	5,1	5,3
SKL- FKF	-	-	-	-	-	-	49 877	85 792	100 800	80 455	71 614
%	-	-	-	-	-	-	2,0	3,2	3,7	3,0	2,7
LKP-LFP	17 417 ³⁾	60 194 ⁴⁾	47 887 ⁴⁾	99 709 ⁴⁾	79 569 ⁴⁾	123 793	129 736	127 750	88 086	.. ⁵⁾	29 339
%	1,2	3,4	2,9	5,1	3,7	5,5	5,2	4,8	3,2	..	1,1
SMP-FLP	-	-	-	52 524 ⁶⁾	30 683 ⁶⁾	165 139	125 061	56 091	83 265	142 474	95 258
%	-	-	-	2,7	1,4	7,3	5,0	2,1	3,0	5,3	3,6
POP-KHP	-	-	-	-	-	-	-	23 076	13 478	9 858	4 672
%	-	-	-	-	-	-	-	0,9	0,5	0,4	0,2
SKYP-FFEP	-	-	-	-	-	-	-	12 816	3 265	-	-
%	-	-	-	-	-	-	-	0,5	0,1	-	-
SYP-PPF	-	-	-	-	-	-	4 664	1 905	-	-	-
%	-	-	-	-	-	-	0,2	0,1	-	-	-
STP-SAP	-	-	-	66 667 ⁷⁾	63 348 ⁷⁾	40 203 ⁷⁾	13 601 ⁷⁾	1 901	-	-	-
%	-	-	-	3,4	3,0	1,8	0,5	0,1	-	-	-
DEVA - DA	-	-	-	-	-	-	-	-	-	-	62 154
%	-	-	-	-	-	-	-	-	-	-	2,4
SEP - FPP	-	-	-	-	-	-	-	-	-	-	7 295
%	-	-	-	-	-	-	-	-	-	-	0,3
EYY	-	-	-	-	-	-	-	-	-	-	560
%	-	-	-	-	-	-	-	-	-	-	0,0
VIHR	-	-	-	-	-	-	-	-	-	-	1 494
%	-	-	-	-	-	-	-	-	-	-	0,1
VIHL	-	-	-	-	-	-	-	-	-	-	4 208
%	-	-	-	-	-	-	-	-	-	-	0,2
VIHREÄT - DE GRÖNA - THE GREENS	-	-	-	-	-	-	-	-	-	76 441	57 373
%	-	-	-	-	-	-	-	-	-	2,8	2,2
MUUT SOSIALISTISET - ÖVRIGA SOCIALISTISKA - OTHER SOCIALIST	841	1 465	1 027	2 845	354	1 521	1 827	1 645	2 787	19 694	7 648
%	0,1	0,1	0,1	0,1	0,0	0,1	0,1	0,1	0,1	0,7	0,3
MUUT EI-SOSIALISTISET - ÖVRIGA ICKE-SOCIALISTISKA - OTHER NON-SOCIALIST	431 190	294 719	261 140	91 162	216 735	64 500	19 338	15 216	10 615	12 951	13 172
%	28,6	16,8	15,6	4,6	10,1	2,9	0,8	0,6	0,4	0,5	0,5
MUUT - ÖVRIGA - OTHER	13 208	11 251	9 645	3 201	4 662	26 195	11 291	13 767	13 512	32 474	45 503
%	0,9	0,6	0,6	0,2	0,2	1,2	0,5	0,5	0,5	1,2	1,7
KAIKKIAAN - SAMMANLAGT - TOTAL	1 506 215	1 759 931	1 671 880	1 963 359	2 144 578	2 264 854	2 500 440	2 682 244	2 741 885	2 697 282	2 630 115
%	100,0	100,0	100,0	100,0	100,0	100,0	100,0	100,0	100,0	100,0	100,0
SOSIALISTISET YHTEENSÄ - SOCIA- LISTISKA INALLES - TOTAL OF SOCIALIST	725 237	857 266	779 971	915 833	1 065 130	965 056	1 128 945	1 164 098	1 158 244	1 040 494	1 004 026
%	48,2	48,7	46,7	46,7	49,7	42,6	45,2	43,4	42,2	38,6	38,2
EI-SOSIALISTISET YHTEENSÄ - ICKE SOCIALISTISKA INALLES - TOTAL OF NON-SOCIALIST	767 770	891 414	882 264	1 044 325	1 074 786	1 273 603	1 360 204	1 504 379	1 570 129	1 547 873	1 509 656
%	51,0	50,7	52,8	53,2	50,1	56,2	54,4	56,1	57,3	57,4	57,4
MUUT - ÖVRIGA - OTHER	13 208	11 251	9 645	3 201	4 662	26 195	11 291	13 767	13 512	108 915	116 433
%	0,9	0,6	0,6	0,2	0,2	1,2	0,5	0,5	0,5	4,0	4,4
KAIKKIAAN - SAMMANLAGT - TOTAL	1 506 215	1 759 931	1 671 880	1 963 359	2 144 578	2 264 854	2 500 440	2 682 244	2 741 885	2 697 282	2 630 115
%	100,0	100,0	100,0	100,0	100,0	100,0	100,0	100,0	100,0	100,0	100,0

1) MAALAISSLIIITTO - AGRAR FÖRBUNDET - AGRARIAN UNION

2) 1984 YHDESSÄ LIBERAALISEN KANSANPUOLUEEN KANSSA - ÅR 1984 MED LIBERALA FOLKPARTIET - IN 1984 WITH LIBERAL PARTY

3) KANSALLINEN EDISTYSPUOLUE - NATIONELLA FRAMSTEGSPARTIET - NATIONAL PROGRESSIVE PARTY

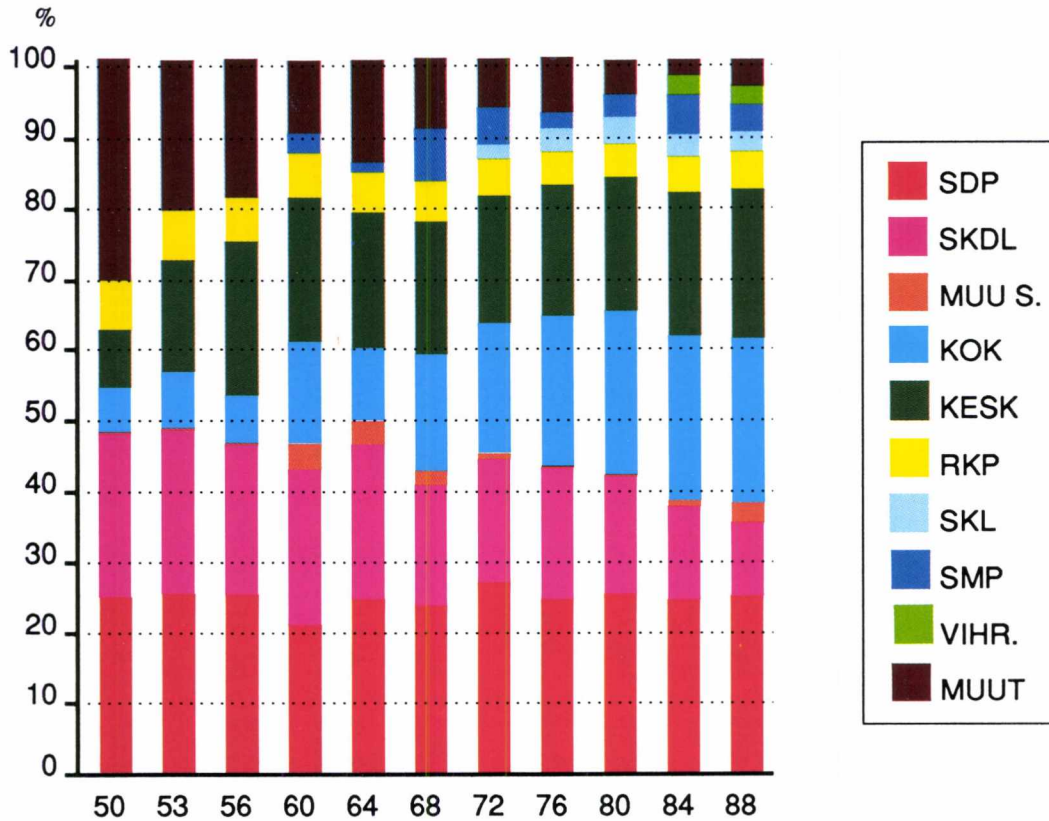
4) SUOMEN KANSANPUOLUE - FINSKA FOLKPARTIET - FINNISH PEOPLE'S PARTY

5) 1984 YHDESSÄ KESKUSTAPUOLUEEN KANSSA - ÅR 1984 MED CENTERPARTIET - IN 1984 WITH CENTER PARTY

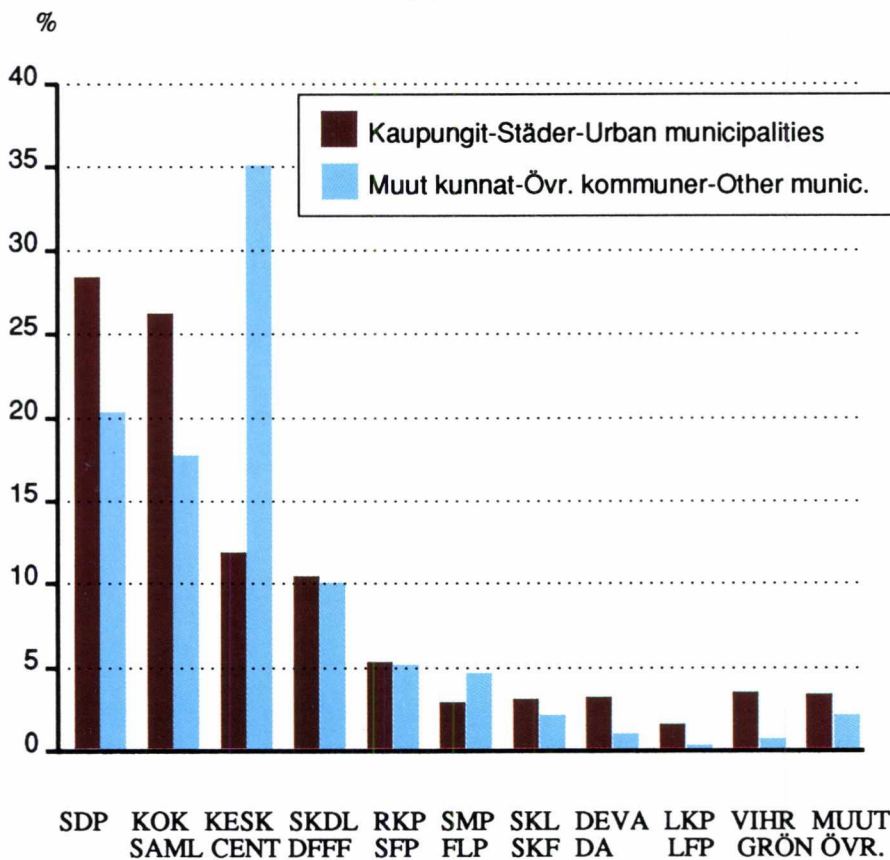
6) SUOMEN PIENTALONPOIKIEN PUOLUE - FINLANDS SMÅBONDEPARTI - SMALL HOLDERS PARTY OF FINLAND

7) TYÖÄEN JA PIENVILJELIJÄIN SOSIALIDEMOKRAATTINEN LIITTO - ARBETARNAS OCH SMÅBRUKARNAS SOCIALDEMOKRATISKA FÖRBUND - SOCIAL DEMOCRATIC UNION OF WORKERS AND SMALL FARMERS

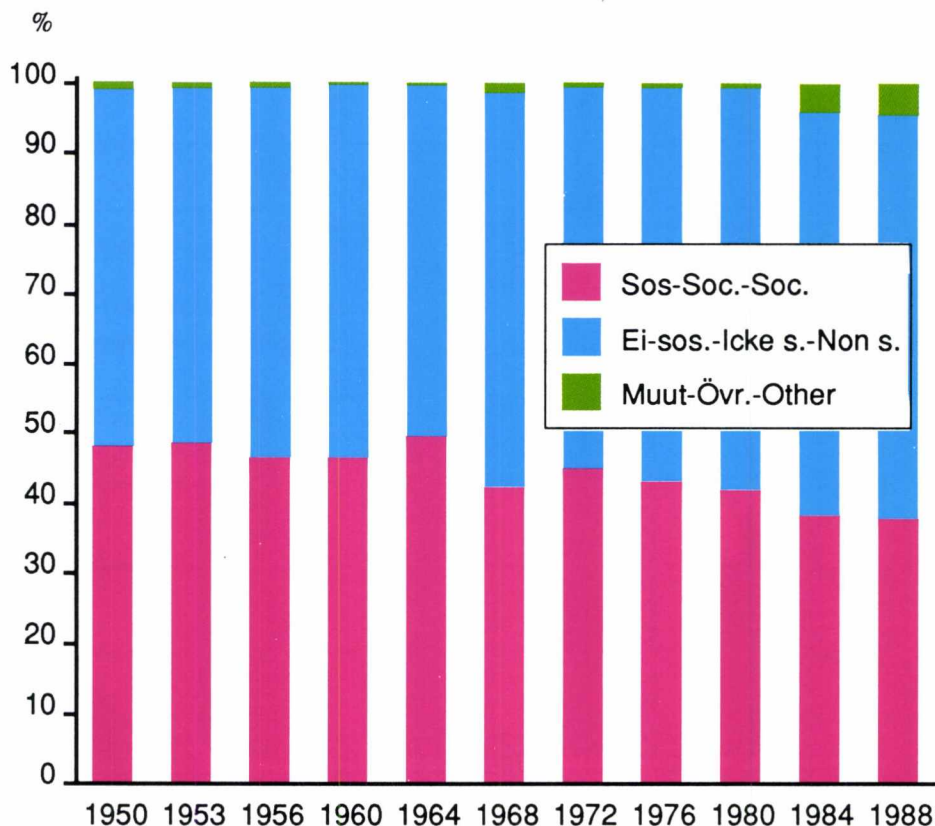
1. Puolueiden suhteellinen kannatus kunnallisvaaleissa 1950 - 1988
 Partiernas relativa väljarunderstöd i kommunalvalen 1950 - 1988
 Relative support of parties in municipal elections 1950 - 1988



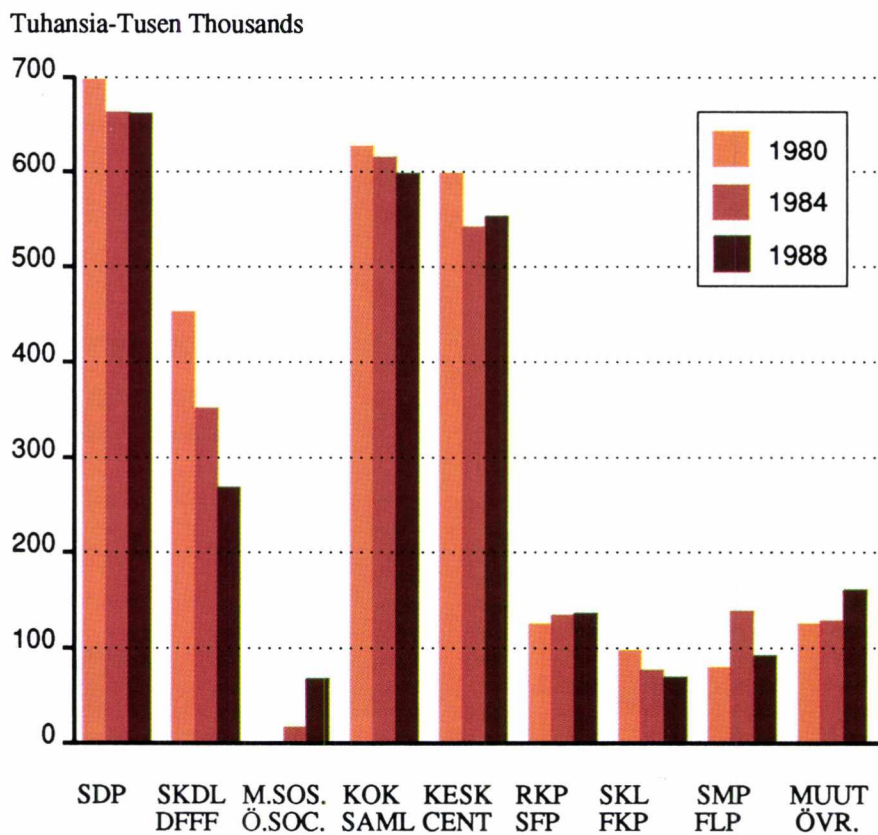
2. Kannatuksen suhteellinen jakautuminen kaupungeissa ja muissa kunnissa 1988
 Understödetts relativa fördelning i städer och övriga kommuner år 1988
 Distribution of relative support in urban and rural municipalities in 1988



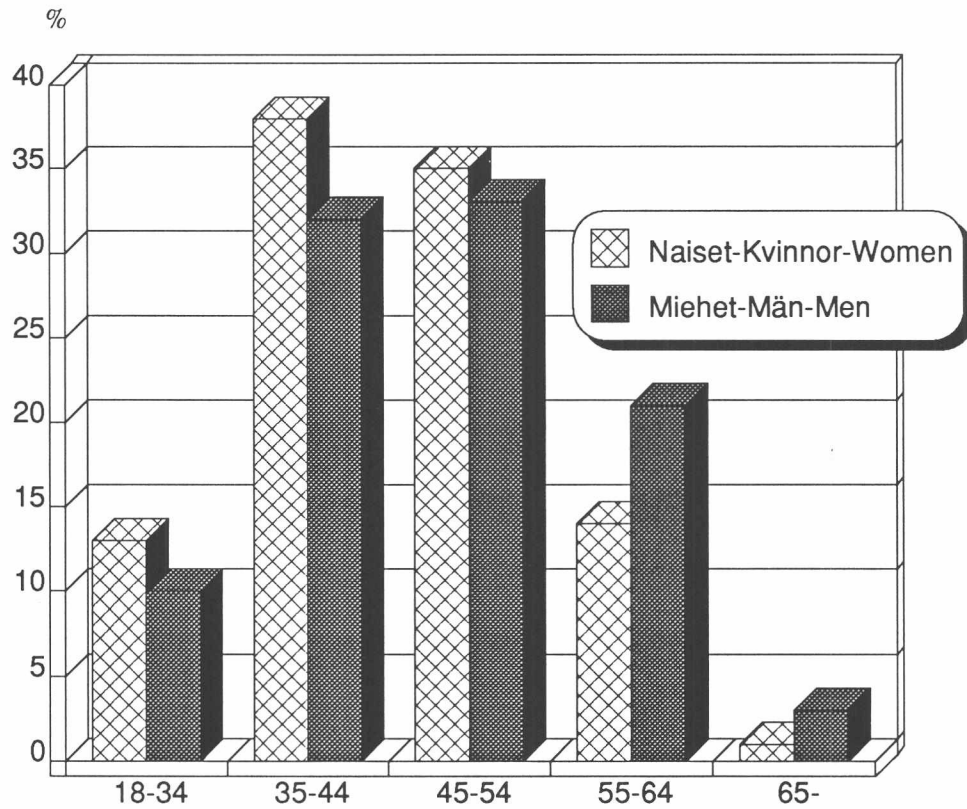
3. Kannatuksen jakautuminen kunnallisvaaleissa 1950 - 1988
 Väljarunderstödet fördelning i kommunalvalen 1950 - 1988
 Distribution of support in municipal elections 1950 - 1988



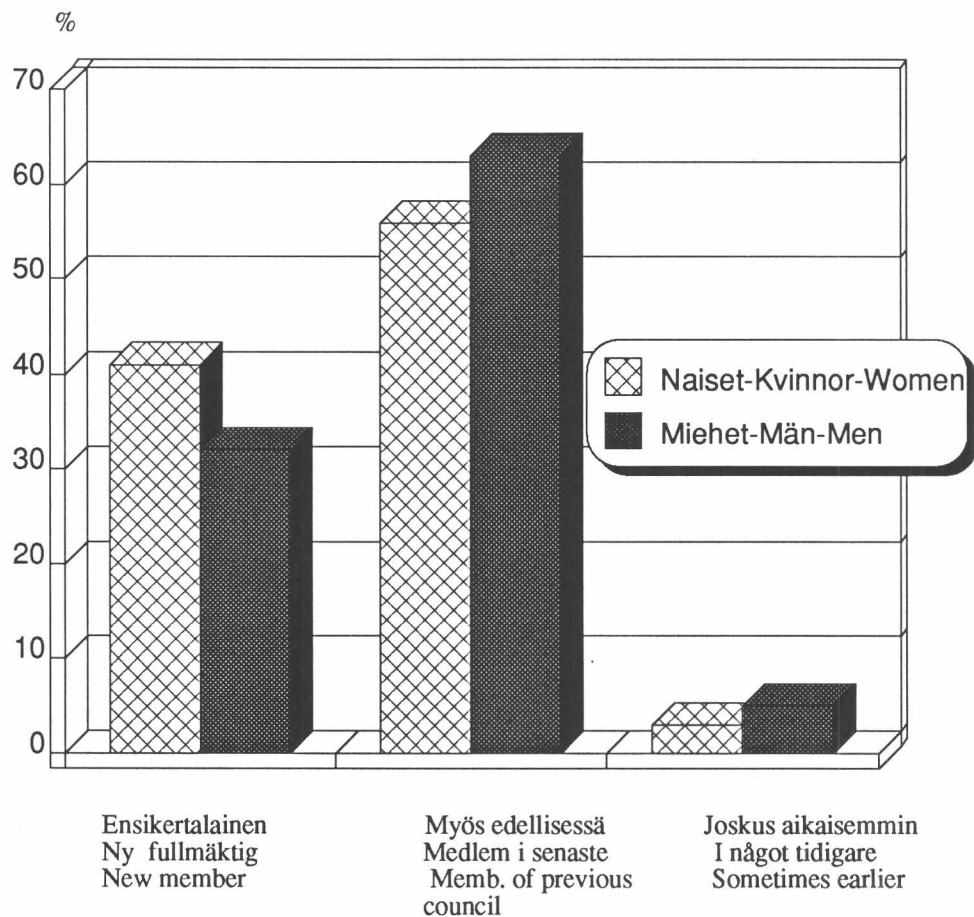
4. Puolueiden kannatus kunnallisvaaleissa 1980 - 1988
 Partiernas väljarunderstöd i kommunalvalen 1980 - 1988
 Proportion of votes for different in municipal elections for 1980 - 1988



5. Valituksi tulleet iän mukaan
Invalda efter ålder
Municipal ouncillors elected by age



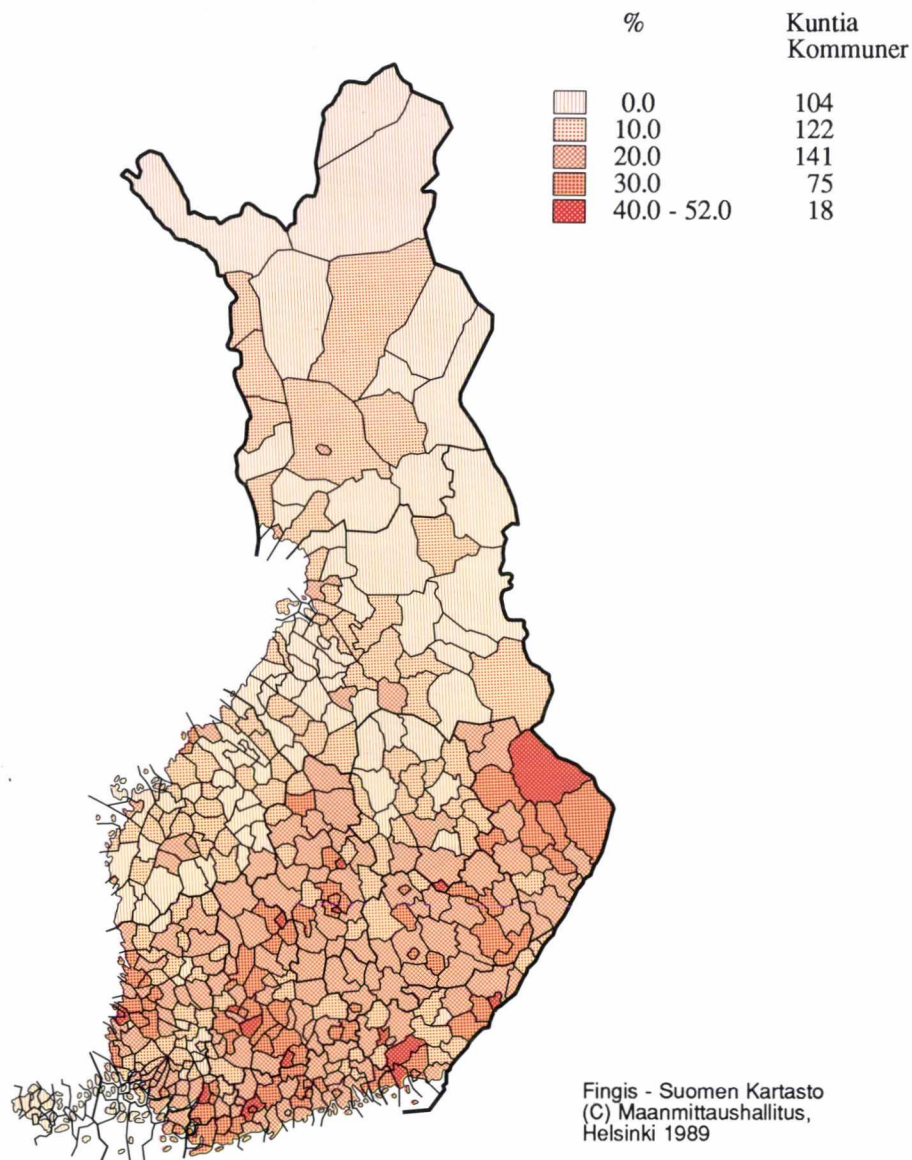
6. Valituksi tulleiden aikaisempi kokemus
Invalda enligt tidigare inval i fullmäktige
Earlier council membership of councillors elected



7. SDP:n kannatus kunnallisvaaleissa 1988

SDP:s väljarunderstöd i kommunalvalen 1988

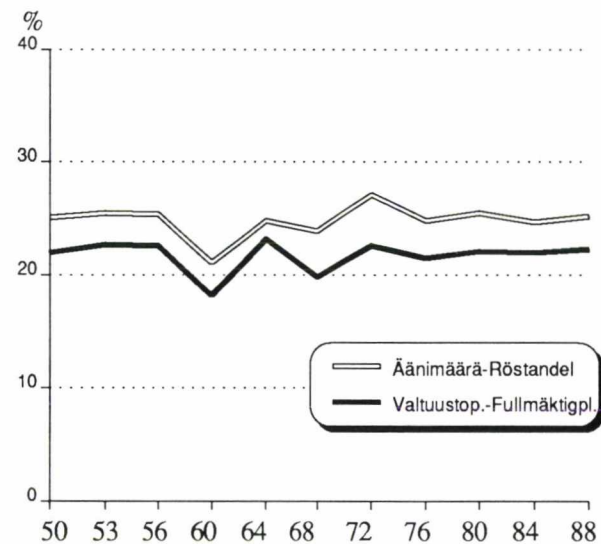
Proportion of votes cast for the Social Democratic Party of Finland in municipal elections in 1988



Suomen Sosialidemokraattisen Puolueen äänimääräosuus ja valtuustopaikat kunnallisvaaleissa 1950 - 1988
Finlands Socialdemokratiska Partis röstandel och fulmäktigplatser i kommunalvalen 1950 - 1988

Vuosi År	Äänimääräosuus Röstandel	Valtuustopaikat Fullmäktigplatser
1950	25,1	2690
1953	25,5	2793
1956	25,4	2798
1960	21,1	2261
1964	24,8	2543
1968	23,9	2351
1972	27,1	2533
1976	24,8	2735
1980	25,5	2820
1984	24,7	2830
1988	25,2	2866

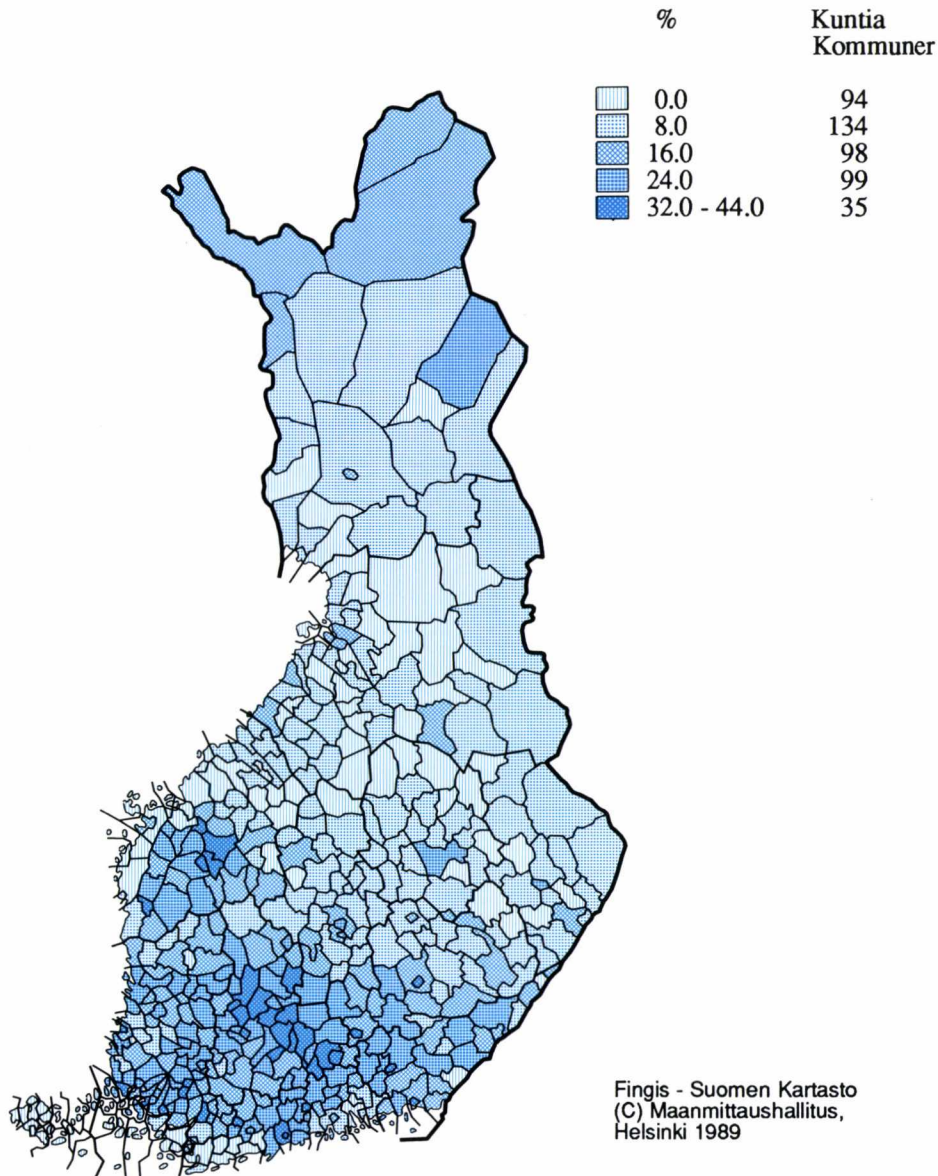
SDP:n kannatus kunnallisvaaleissa 1988
SDP:s väljarunderstöd i kommunalvalen 1988



8. Kokoomuksen kannatus kunnallisvaaleissa 1988.

Samlingspartiets väljarunderstöd i kommunalvalen 1988

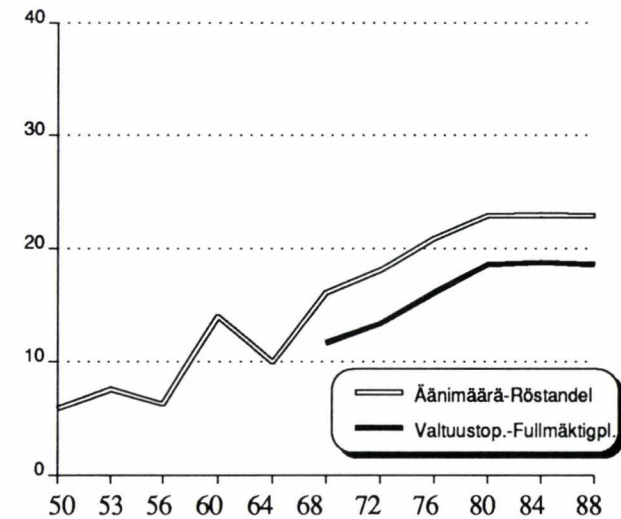
Proportion of votes cast for the National Coalition Party in municipal elections in 1988



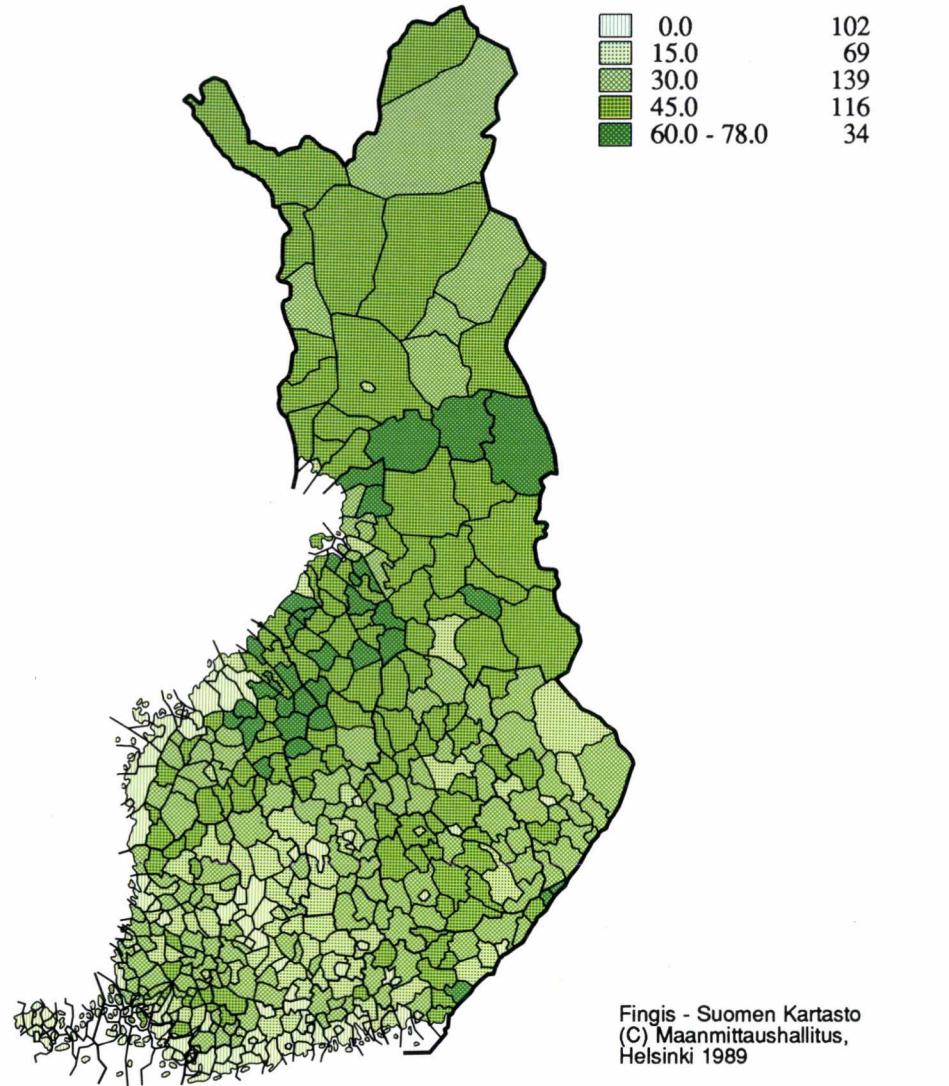
Kansallisen Kokoomuksen äänimääräosuus ja valtuustopaikat kunnallisvaaleissa 1950 - 1988
Samlingspartiets röstandel och fulmäktigplatser i kommunalvalen 1950 - 1988

Vuosi År	Äänimääräosuus Röstandel	Valtuustopaikat Fullmäktigplatser	
1950	5,9
1953	7,6
1956	6,3
1960	14,0
1964	10,0
1968	16,1	1388	11,7
1972	18,1	1503	13,4
1976	20,9	2047	16,1
1980	22,9	2373	18,6
1984	23,0	2423	18,8
1988	22,9	2392	18,6

Kokoomuksen kannatus kunnallisvaaleissa 1988
Samlingspartiets väljarunderstöd i kommunalvalen 1988



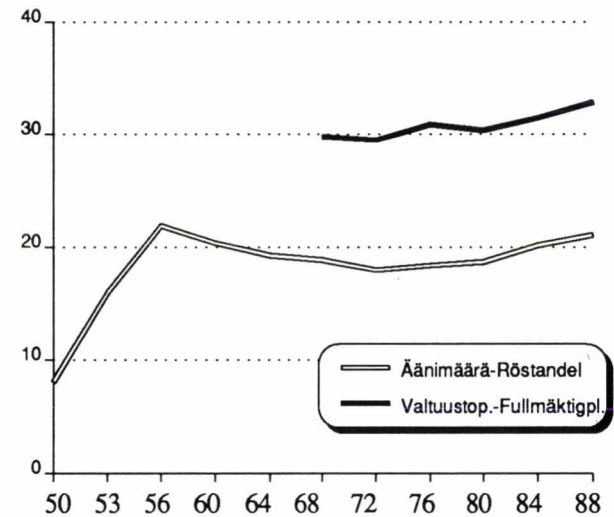
9. Suomen Keskustan kannatus kunnallisvaaleissa 1988
 Välarunderstöd för Centern i Finland i kommunalvalen 1988
 Proportin of votes cast for Center Party of Finland in municipal elections in 1988



Suomen Keskustan äänimääräosuus
 ja valtuustopaikat kunnallisvaaleissa 1950 - 1988
 Röstandel och fullmäktigplatser för Centern i Finland i kom-
 munalvalen 1950 - 1988

Vuosi År	Äänimääräosuus Röstandel	Valtuustopaikat Fullmäktigplatser	
1950	8,1
1953	16,0
1956	21,9
1960	20,4
1964	19,3
1968	18,9	3533	29,8
1972	18,0	3297	29,5
1976	18,4	3936	30,9
1980	18,7	3889	30,4
1984	20,2	4052	31,5
1988	21,1	4227	32,9

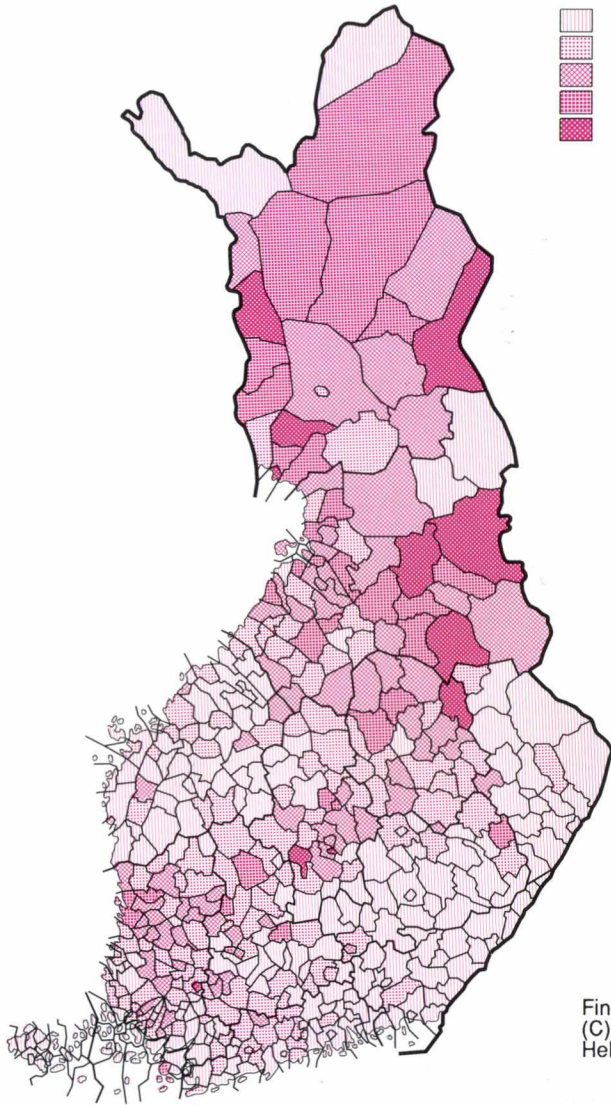
Suomen Keskustan kannatus kunnallisvaaleissa 1988
 Välarunderstöd för Centern i Finland år 1988



10. SKDL:n kannatus kunnallisvaaleissa 1988
 DFFF:s väljarunderstöd i kommunalvalen 1988
 Proportion of votes cast for the Democratic League of the People of Finland
 in municipal elections in 1988

%
 Kuntia
 Kommuner

0.0	211
7.0	127
14.0	79
21.0	32
28.0 - 34.0	11

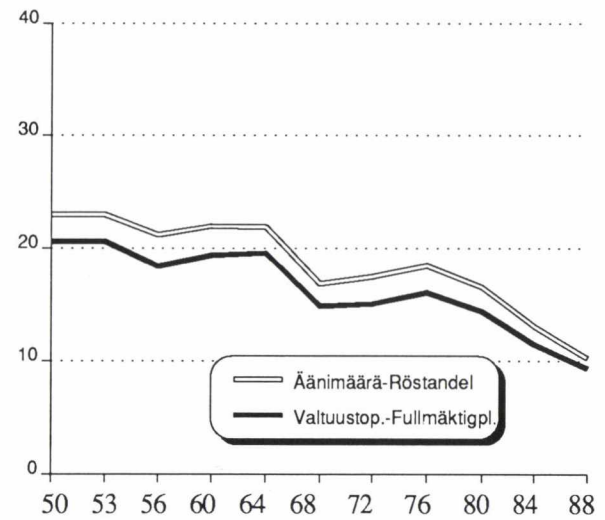


Fingis - Suomen Kartasto
 (C) Maanmittaushallitus,
 Helsinki 1989

Suomen Kansan Demokraattisen Liiton äänimääräosuus
 ja valtuustopaikat kunnallisvaaleissa 1950 - 1988
 Röstandel och fulmäktigplatser för Demokratiska Förbundet
 för Finlands Folk i kommunalvalen 1950 - 1988

Vuosi År	Äänimääräosuus Röstandel	Valtuustopaikat Fullmäktigplatser
1950	23,0	2517 20,6
1953	23,1	2546 20,6
1956	21,2	2272 18,4
1960	22,0	2409 19,4
1964	21,9	2417 19,6
1968	16,9	1770 14,9
1972	17,5	1691 15,1
1976	18,5	2050 16,1
1980	16,6	1835 14,4
1984	13,1	1482 11,5
1988	10,3	1209 9,4

SKDL:n kannatus kunnallisvaaleissa 1988
 DFFF:s väljarunderstöd i kommunalvalen 1988



Valtiot. yo
Mari Inkerö

MUKANA JO 70 VUOTTA - EI KAI SUOTTA ?

Naiset kunnallisvaaleissa 1988

Yleinen ja yhtäläinen äänioikeus kunnallisissa vaaleissa saatettiin voimaan vuonna 1917, eli yksitoista vuotta eduskuntauudistuksen jälkeen. Uudistusjärjestys oli muihin Pohjoismaihin verrattuna nurinkurinen, sillä niissä naiset saivat äänioikeuden ensin paikallisella ja sitten vasta kansallisella tasolla. Kaikki naiset eivät kuitenkaan olleet ensikertalaisia osallistuessaan uudistusta seuranneisiin kunnallisvaaleihin vuonna 1918: Vuoden 1865 kunnallislainuudistuksen seurauksena naiset, jotka eivät olleet holhouksen alaisia (yleensä naimattomia) ja jotka lisäksi maksoivat veroa, olivat oikeutettuja osallistumaan kunnallisvaltuuston ja muiden paikallisten elinten vaaleihin (Skard & Haavio-Mannila 1983, 66).

Seitsemänkymmentä vuotta kestäneen äänioikeuden ja vaalikelpoisuuden jälkeen naiset ovat onnistuneet hankkimaan valtuustopaikoista reilun neljänneksen. Naisten aliedustus kunnallisissa luottamustehtävissä on vielä suurempi tietyissä lautakunnissa ja kunnanhallituksissa (vaakasuora työnjako) sekä yleensä kunnallisen järjestelmän korkeimmissa valta-asemissa kuten kunnanvaltuustojen puheenjohtajina (pystysuora työnjako) (Skard & Haavio Mannila 1983, 139). Tilanteen korjaamiseksi tasa-arvoasiain neuvottelukunta teki syksyllä kunnallislakia koskevan täydennysaloitteen, jossa kunnan luottamuselimiin - kunnanhallitukseen, toimikuntiin, lautakuntiin ja johtokuntiin - olisi veloitettu nimeämään tasapuolisesti naisia ja miehiä. Lausuntokierros sisäasiainministeriössä ei tukenut muutosvalmistelujen aloittamista. Kuitenkin useimmat puolueet ottivat kantaa virallisesti naisten alhaisen osuuteen luottamustehtävissä ja tekivät asiasta mm. puoluekokouspäätöksiä. Lisäksi heti kunnallisvaalien 1984 jälkeen julkisti tasa-arvoasiain neuvottelukunta kannanoton, jossa toivottiin naisia ja miehiä nimitettävän tasapuolisesti uusiin luottamustehtäviin. Tätä kannanottoa lähettivät useimmat puoluejärjestöt tiedoksi perusjärjestöilleen. (Haataja & Laiho 1985, 6-7).

Vuoden 1988 kunnallisvaaleista tehtiin yleispoliittiset ja valtakunnalliset. Ensimmäistä kertaa enemmistöhallituksesta oppositioon joutunut Suomen keskusta julisti vaalit kansanäänestykseksi, jossa kansalaiset ottaisivat ensisijaisesti kantaa hallituksen rakenneuudistus-, vero- ja aluepolitiikkaan. Suurimmat hallituspuolueet SDP ja Kokoomus olivat vaaleissa mukana nimenomaan hallituspuolueina; ne keskittyivät tekemiensä linjavetojen ja päätösten puolustamiseen. (Paloheimo 1989, 24,27-28.) Edellisten kunnallisvaalien yhteydessä esille noussut naisasia sivuutettiin tällä kertaa. Tämä on yllättävää, sillä muutamissa puolueissa vaaleihin käytiin uusien naispuolisten puoluesihteerien "johdolla", mikä on ainutlaatuista suomalaisten puolueiden historiassa. Lisäksi naisten juhlavuosi - 70 vuotta kunnallisvaaleja - sekä edellisten kunnallisvaalien pohjalta tehty selvitys (em. Haatajan ja Laihon tilast selvitys) naisten edelleen puutteellisesta edustuksesta kunnallisissa luottamustehtävissä antoivat mietittävää puolueille.

Tässä tilastokeselvityksessä tavoitteena on luoda kuva naisten osallistumisesta kunnallisvaaleihin 1988. Tilastokeskuksen tuottamien perustietojen - äänestysaktiivisuus, ehdokasasettelu, äänimäärät ja valitut - lisäksi apuna käytetään Tilastokeskuksen ja kuntien keskusjärjestöjen yhdessä keräämiä tietoja valtuutettujen iästä ja kokemuksesta .

Tarkoituksena on hahmotella naisten kunnallisvaaliosallistumisen "suuret linjat" vuonna 1988. On kuitenkin muistettava, että kunnallisvaalit ovat ennen kaikkea paikallisvaalit. Koko maan ja vaalipiirin tasolla tehdyt johtopäätökset eivät siten päde kaikissa kunnissa. Tämä ei tarkoita sitä, etteikö yleisen tason tutkimuksella kunnallisvaalien yhteydessä olisi merkitystä. Naisten osallistumisen on todettu vaihtelevan suu-

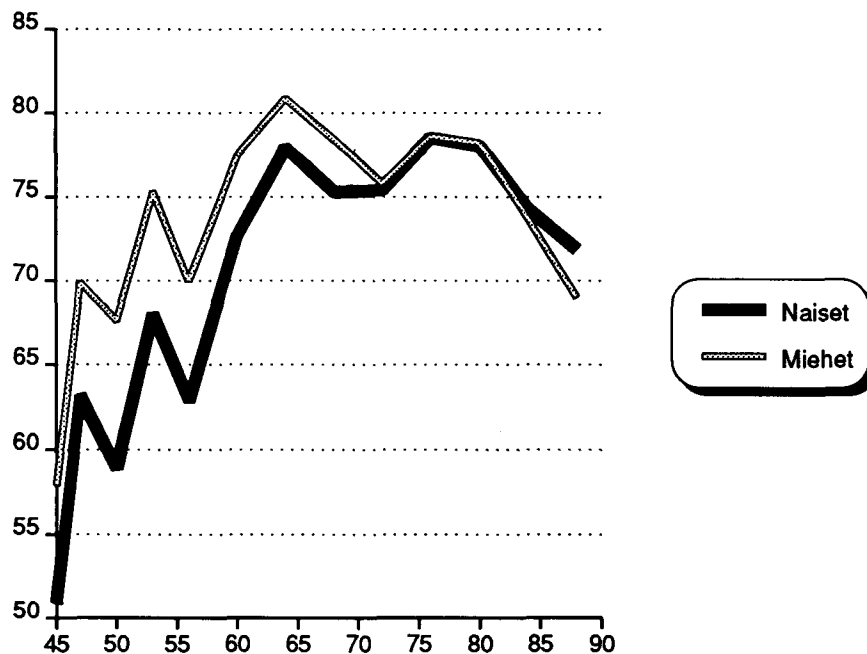
resti paitsi eri kuntien niin myös kuntia isompien maantieteellisten alueiden kesken. Esimerkiksi on todettu, että kaikissa Pohjoismaissa naisvaltuutettujen osuudet ovat korkeimpia kaupungistuneimmilla ja teollistuneimmilla alueilla. (Sinkkonen 1983, 144-145). Vaalipiiritason tarkastelut ovatkin siten Suomen tapauksessa perusteltuja. Vielä selvempiä ja merkittävimpiä eroja naisten osallistumisessa saadaan kartoitettua kaupungit/ muut kunnat -ulottuvuudella. Suomessa tämän kaltaisia eroja esimerkiksi naisten valtuustoedustuksessa on ollut ainakin siitä lähtien kä-

kun kaupunki- ja maaseutujakoa koskevia tietoja on ollut saatavilla. Kunnallisvaalien alueellinen luonne näkyy myös siinä, että vaaleissa on mukana varsinaisten poliittisten puolueiden ohella, joita vuoden 1988 kunnallisvaaleissakin mukana oli jo 14 kappaletta, pieniä ryhmiä ja erilaisia yhteislistoja. Tässä selvityksessä keskitytäänkin vakiintuneisiin poliittisiin puolueisiin, jotka ovat mukana valtiollisellakin tasolla; poikkeuksena kuitenkin sekä omaa että yhteistä vaalikampanjaa käyneet Vihreä Liitto ja Vihreät rp., joiden vain yhteislistojen tuottama vaalitulokset huomioidaan.

1. Äänestysaktiivisuus

KUVIO 1: Naisten ja miesten äänestysaktiivisuus kunnallisvaaleissa 1945-1988 (%).

Vuoden 1988 kunnallisvaalien lähes 3,8 miljoonasta äänioikeutetusta 52,4 % oli naisia. Äänioikeutettua heistä käytti 71,9 %. Miesten äänestysaktiivisuus oli 2,9 prosenttiyksikköä pienempi eli 69,0 %. Edellisistä vaaleista sekä naisten että miesten äänestysaktiivisuus laski. Lisäksi äänestysaktiivisuuden erot kasvoivat vuodesta 1984 selvästi naisten hyväksi.



Sekä naisten että miesten äänestysaktiivisuus jäi yleisesti ottaen alhaisimmaksi Etelä- ja Itä-Suomessa. Osallistuminen vaaleihin oli laimeinta Helsingin kaupungin vaalipiirissä ja innokkainta Vaasan läänissä. Kaikissa muissa vaalipiireissä paitsi Kuopion läänissä naiset käyttivät äänioikeuttaan ahkerammin kuin miehet. Kuopion läänin vaalipiirin poikkeukselliseen tilanteeseen oli syynä alueen kaupungeissa asuvien naisten erityinen passiivisuus; heistä ainoastaan 64 prosenttia äänesti (miehistä 66,9 %). Pohjois-Karjalan

vaalipiirissä kaupunkilaisnaiset osallistuvat vaaleihin miehiä laiskemmin. Muutoin tarkasteltaessa tilannetta kaupungit-muut kunnat -ulottuvuudella ovat erot äänestysaktiivisuudessa naisten eduksi. Äänestysaktiivisuustasot kaupungeissa ja muissa kunnissa ovat kuitenkin niin suuret, että kaikissa vaalipiireissä Keski-Suomea lukuunottamatta muissa kunnissa asuvat miehet ovat kaupunkilaisnaisia ahkerampia osallistujia.

on kuitenkin lisääntynyt nopeammin ja tasaisemmin
TAULUKKO 1: Naisten ja miesten äänestysaktiivisuus kaupungeissa ja muissa kunnissa sekä vaalipiireissä.

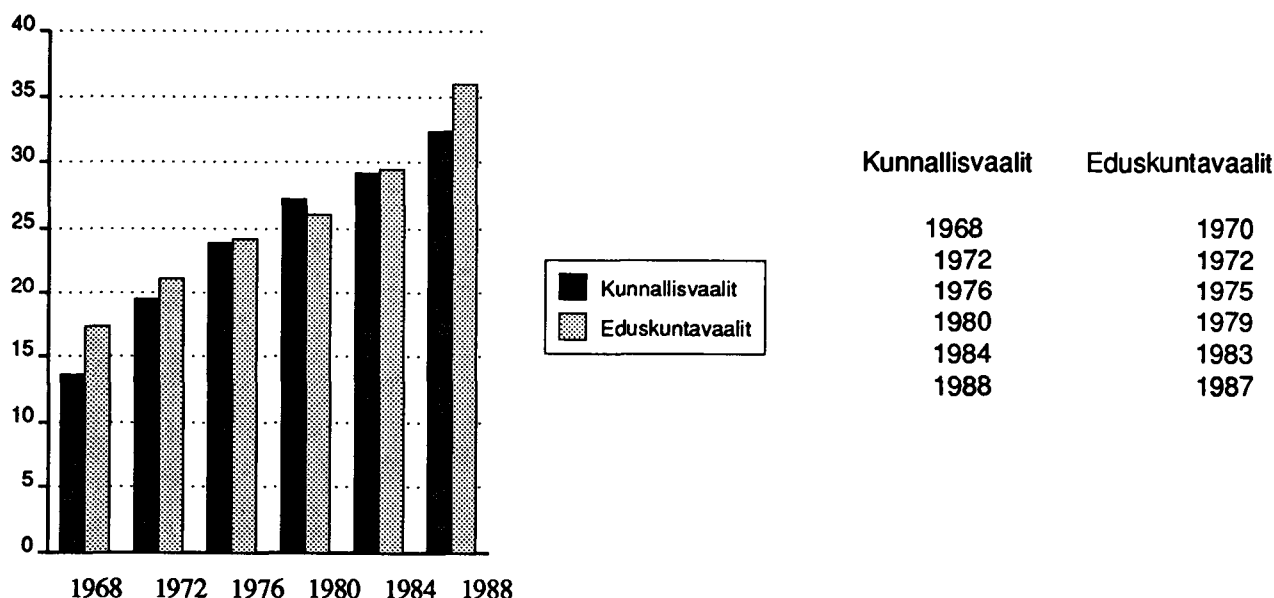
	Yhteensä			Kaupungit			Muut kunnat		
	Yht.	Miehet	Naiset	Yht.	Miehet	Naiset	Yht.	Miehet	Naiset
Koko maa	70,50	68,97	71,89	67,87	65,98	69,50	74,90	73,65	76,13
Helsinki	63,29	61,15	64,94	65,80	63,47	67,90	70,59	68,76	72,37
Uusimaa	67,28	65,15	69,25	71,32	68,61	73,63	76,77	75,90	77,61
Turku eteläinen	73,33	71,39	75,05	72,92	71,44	74,25	78,22	77,59	78,82
Turku pohjoinen	75,03	73,94	76,04	59,80	58,74	60,71	68,46	68,11	68,82
Ahvenanmaa	64,94	64,47	65,38	67,74	63,23	71,60	73,64	71,58	75,62
Häme eteläinen	70,16	66,77	73,19	69,34	67,67	70,75	74,06	72,96	75,10
Häme pohjoinen	70,74	69,31	72,00	68,18	66,35	69,83	73,80	73,18	74,40
Kymen lääni	69,94	68,56	71,22	66,39	65,25	67,37	72,60	70,90	74,29
Mikkelin lääni	69,90	68,55	71,16	65,77	66,15	65,44	71,23	70,25	72,20
Pohjois-karjala	68,55	68,30	68,79	65,32	66,87	63,97	73,12	71,66	74,59
Kuopion lääni	68,96	69,19	68,74	70,89	66,92	74,42	74,35	73,09	75,60
Keski-suomi	72,56	69,99	74,97	74,43	73,20	75,55	80,19	79,88	80,50
Vaasan lääni	77,29	76,56	77,97	66,34	65,19	67,38	75,34	73,84	76,89
Oulun lääni	71,19	70,00	72,36	72,01	70,45	73,45	78,45	76,63	80,40
Lapin lääni	75,39	73,82	76,98						

2 Ehdokasasettelu

Naisten osuus ehdokkaista sekä kunnallisissa että valtiollisissa vaaleissa alkoi varsinaisesti suurentua vasta 1960-luvun loppupuolella. 1970-luvulla naisten osuus ehdokkaista kasvoi nopeammin kunnallisvaaleissa saavuttaen eduskuntavaalien tason vuosikymmenen loppupuolella. 1980-luvulla naisten osuus eh-

eduskuntavaaleissa: Vuonna 1987 kansanedustaja-kandidaateista naisia oli 36.0 %, kun taas kunnallisvaaleissa 1988 naisten osuus ehdokkaista oli 32.4 %. Kasvua edellisistä kunnallisvaaleista tapahtui tosin 3.2 prosenttiyksikköä - siis enemmän kuin vuosina 1980-84.

KUVIO 2: Naisten osuus ehdokkaista kunnallis- ja ek-vaaleissa vuosina 1960-88 (lähimmät ek-vaalit).



Naisten osallistumishalukkuuden kasvusta kertoo myös osallistumisasteen tai kilpailun tiukkuusasteen indikaattori (ks. Hoikka & Kiljunen 1983, 7), joka saadaan jakamalla valtuustopaikat niitä tavoittelevien ehdokkaiden lukumäärällä. Kolmien viime vaalien osalta lasketut suhdeluvut osoittavat, ettei ehdokkaiden kokonaismäärä ole lisääntynyt. Naisehdokkaiden määrä on kuitenkin noussut ja miesten vastaavasti laskenut tasaisesti.

TAULUKKO 2: Nais- ja miesehdokkaiden lukumäärät valtuustopaikkaa kohden 1980-1988.

	Ehdokkaita	Valtuustopaikkoja	Ehdokkaat/valtuustopaikat		
			Miehet	Naiset	Yht.
1980	66 776	12 777	4,88	6,41	5,22
1984	64 878	12 881	4,76	5,83	5,03
1988	63 642	12 842	4,60	5,90	4,96

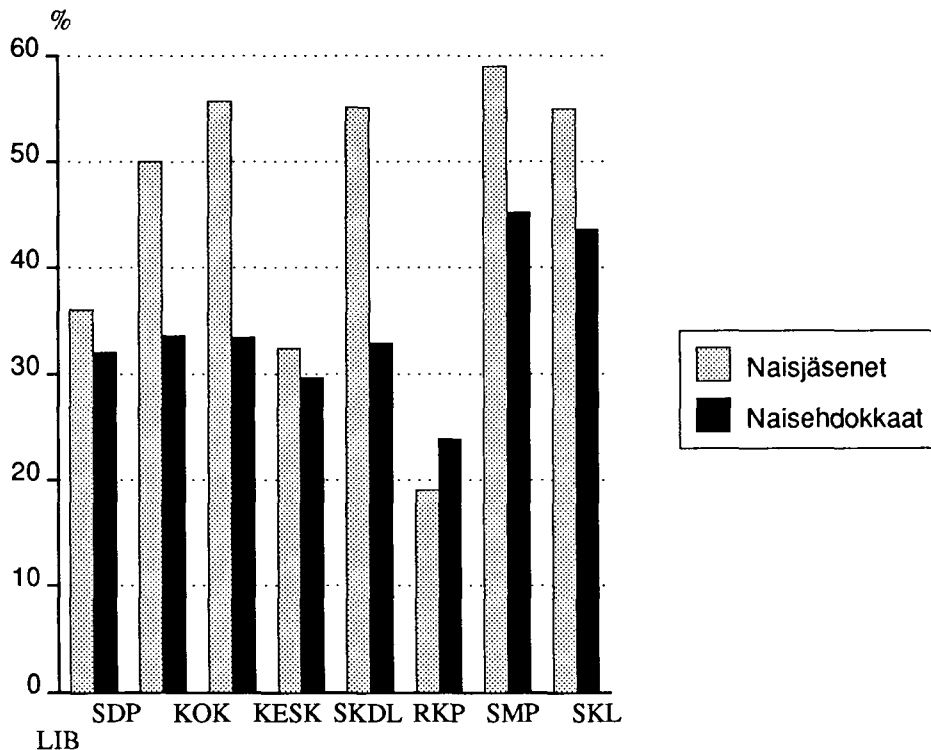
Vuoden 1988 kunnallisvaaleissa molemmat sukupuolet olivat tasaisesti edustettuina Helsingin kaupungin vaalipiirissä, jossa naisten osuus ehdokkaista oli 43,2 prosenttia. Luku on korkea, sillä muissa vaalipiireissä naisten keskimääräinen osuus vaihteli 30-34 prosentin välillä. Tämä ei kuitenkaan ole poikkeuksellista, sillä tässä suhteessa pääkaupunki on aina - kunnallisvaaleista 1947 lähtien - erottunut muusta Suomesta (em. kaltainen "pääkaupunki-ilmiö" tuttu

myös muissa Pohjoismaissa). Muutoin vaalipiiritasolla näyttää naisten osuus ehdokkaista pienenevän mentäessä kohti maan itäisiä ja pohjoisia alueita. Vähiten naisia asetettiin ehdokkaiksi Pohjois-Karjalan (30,0 %) ja Vaasan läänin vaalipiireissä (30,1 %).

Maantieteelliset tekijöitä enemmän naisten ehdokkuuteen näyttää vaikuttavan kuntamuoto: kaupungeissa naisia asetetaan ehdokkaiksi enemmän. Ero muihin kuntiin on keskimäärin 3,4 prosenttiyksikköä.

Kolmen suurimman puolueen - SDP:n, Kokoomuksen ja Suomen Keskustan asettamista ehdokkaista naisia oli keskimäärin yksi kolmasosa. Naisten osuus ehdokkaista vaihteli kuitenkin vaalipiireittäin suuresti; eniten SDP:n tapauksessa (eroa 17 prosenttiyksikköä). Parhaiten naiset olivat edustettuina vihreiden, SKL:n ja LKP:n ehdokaslistoilla. Muutamissa vaalipiireissä ehdokkaista oli jopa enemmistö naisia. Tasaisesti naisia asettivat ehdokkaiksi kristilliset. Vihreiden käytännöt vaihtelivat puolestaan huomattavasti: Kuopion vaalipiirissä naisia oli ehdokkaista 55 %:a, kun taas Turun läänin eteläisessä vaalipiirissä tyydyttiin 29 prosenttiin. Vähiten naisia rekrytoitiin ehdokaslistoille SMP:ssä, Deva:ssa sekä SKDL:ssä. SMP:ssä naisia oli ehdokkaista eri vaalipiireissä parhaimmillaankin alle kolmannes. Ennätyksen tekee kuitenkin Deva: Kuopion läänin vaalipiirissä naisten osuus ehdokkaista oli vain 18 prosenttia.

KUVIO 3: Naisten osuus puolueiden jäsenistössä vuoden 1982 lopussa ja puolueiden asettamista kunnallisvaaliehdokkaista vuonna 1988. 1)



1) Lähde: Tiedot perustuvat valtioneuvoston kanslian (Eeva-Liisa Tuominen) kyselyyn. Tiedot koskevat vuosia 1981, 1982

Vaikka naisten osuus kunnallisvaaliehdokkaista on kasvanut, ei se vastaa naisten osuutta puolueiden jäsenistössä. Kaikki muut puolueet paitsi SMP asettivat naisia ehdokkaiksi vähemmän kuin mitä heidän jäsen-

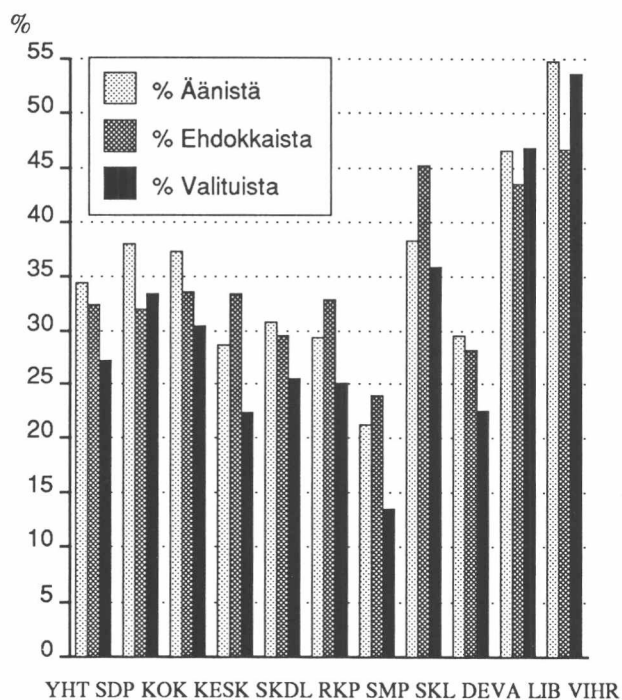
3. Äänimäärät

Naisehdokkaat keräsivät kunnallisvaaleissa 34.4 % annetuista äänistä, mikä on 2 prosenttiyksikköä enemmän kuin heidän osuutensa ehdokkaista. Kaupungeissa vastaavat lukemat ovat vielä suuremmat: naisten ääniosuus oli 38.1 %, eli eroa ehdokasosuuteen oli 3.6 prosenttiyksikköä. Muissa kunnissa naisten äänisaalis jäi lähes 10 prosenttiyksikköä pienemmäksi (28.6 %) kuin kaupungeissa. Naiset menestyivät muissa kunnissa myös sikäli huonommin, että heidän osuutensa äänistä jäi ehdokasosuutta pienemmäksi kaikissa muissa puolueissa paitsi SDP:ssä ja vihreiden yhteislistoilla.

Menestyksekkäimpiä olivat vihreiden naisehdokkaat. He saivat koko maassa yli puolet ryhmänsä keräämistä äänistä eli enemmän kuin heidän osuutensa ehdokkaista. Liberaalien kannattajat jakoivat ääniään lähes yhtä tasaisesti molemmille sukupuolille. Kristiilisten naisehdokkaiden keskitasoa suuremmasta äänisaaliista huolimatta vaalitulosta ei voida pitää täysin tyydyttävänä, sillä ero ehdokasosuuteen nähden on huomattavan suuri (koko maassa 6.9 prosenttia).

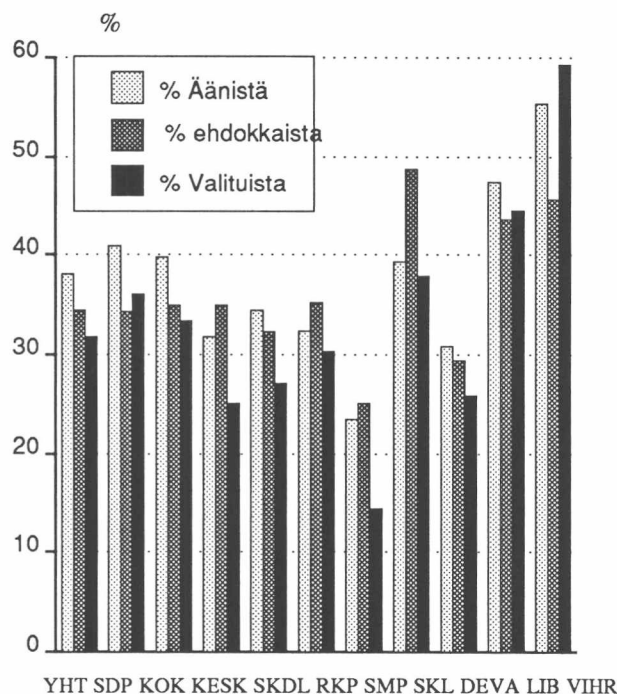
4. Valtuutetuiksi valitut

KUVIO 4a: naisten osuudet äänistä, ehdokkaista ja valituista valtuutetuista puolueittain koko maassa

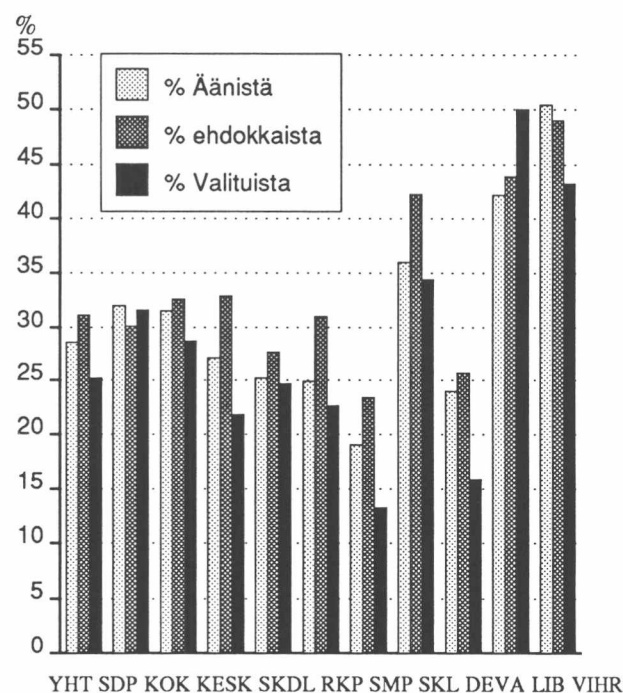


osuutensa olisi "edellyttänyt". Naisten jäsen- ja ehdokasosuuksien erot ovat pienimpiä sosialistipuolueissa, joissa toisaalta naisten osuus jäsenistöstä on suhteellisen pienikin (keskimäärin 3.4 %). Vakiintuneimmissa ei-sosialistipuolueissa (KOK, KESK, RKP) vastaava ero puolestaan on suurin (keskimäärin 20.6 %).

KUVIO 4b: naisten osuudet äänistä, ehdokkaista ja valituista valtuutetuista puolueittain kaupungeissa



KUVIO 4c: naisten osuudet äänistä, ehdokkaista ja valituista valtuutetuista puolueittain muissa kunnissa



4.1 Yleistä

Kunnanvaltuustoihin valittiin vuoden 1988 kunnallisvaaleissa naisia 27.2 %. Vuoden 1968 kunnallisvaaleista alkanut naisten osuuden nopeutunut kasvu, joka jo viime kunnallisvaaleissa osoitti hidastumisen merkkejä, on pienentynyt edelleen 2 prosenttiyksikköä. Kaupungeissa naisvaltuutettujen osuus oli maan keskitasoa korkeampi eli 31.8 %. Lisäystä edellisistä vaaleista oli vain 0.1 prosenttiyksikköä. Naisvaltuutettujen osuuden kasvu kaupungeissa onkin lähes pysähtynyt 1980-luvulla. Kaupunkien ja muiden kuntien välinen ero on kaventunut vaali vaalilta. Vaikka muissa kunnissa naisten kykyihin kunnallispolitiikassa edelleen luotetaan selvästi vähemmän kuin kaupungeissa.

TAULUKKO 3: Naisten osuus kaikista kunnanvaltuutetuista pääkaupungissa=Helsingissä, kaupungeissa, muissa kunnissa ja koko maassa vuosina 1945-1988 prosentteina.

Vuosi	Koko maa	Helsinki	Kaupungit	Muut kunnat
1945	5	12	13	4
1947	5	19	14	4
1950	7	22
1953	7	25	18	6
1956	7	27	17	5
1960	8	29	17	6
1964	8	29	16	6
1968	11	35	18	9
1972	15	46	22	13
1976	18	34	24	16
1980	22	42	29	20
1984	25	44	32	23
1988	27	46	32	25

Koko maassa naisten valtuustopaikkaosuus oli suhteellista äänimäärää 7.2 prosenttiyksikköä pienempi (ks. kuvio 4). Naisten antamien äänien "tehokkuus" on kuitenkin lisääntymään päin, sillä vuoden 1980 kunnallisvaaleissa ero oli 7.9 prosenttiyksikköä.

Naisten osuus valtuutetuista puolueittaisessa tarkastelussa noudattaa edellä ehdokasasettelun ja äänimäärien yhteydessä hahmoteltuja linjoja. LKP:ssa ja vihreiden yhteislistoilta, joissa myös naisehdokkaiden osuus on suuri, valitut naisehdokkaat saavat suhteellisesti eniten valtuustopaikkoja. Myös SKL:n naisvaltuutettujen osuus puolueen valtuustopaikoista on huomattava, mutta se ei vastaa ehdokas- ja äänimääräosuuksia. Suurten hallituspuolueidenkin naisvaltuutettujen osuus puolueidensa valtuustopaikoista on keskitasoa korkeampi. SDP:ssa heitä on jopa suhteellisesti enemmän valtuustoissa kuin ehdokkaina. Keskustaryhmien - Suomen Keskustan, RKP:n ja SMP:n - naisten menestys jäi selvästi keskitason alapuolelle. SMP:n valtuustopaikoista vain 13.5 % on naisvaltuutettujen hallussa. Suomen Keskustassa taas naisten valtuusto-osuus vastasi kaikkein huonoimmin heidän ehdokasosuuttaan. Oppositiossa olevien sosialistipuolueidenkin naiset saivat tyytyä keskitasoa pienempään osuuteen valtuustopaikoista.

4.2 Naisvaltuutetut 1988

Ikä

Naisvaltuutetut ovat nuorempia kuin miesvaltuutetut. Kuntamuoto vaikuttaa kuitenkin valtuutettujen ikäjakaumaan siten, että muiden kuntien valtuutetut ovat keskimääräistä nuorempia.

TAULUKKO 4: Nais- ja miesvaltuutettujen ikäjakautumat koko maassa, kaupungeissa ja muissa kunnissa.

Ikä ^a	Naiset			Miehet		
	Koko maa	Kaupungit	Muut kunnat	Koko maa	Kaupungit	Muut kunnat
	100	100	100	100	100	100
18 - 24	1.9	2.2	1.7	1.0	1.0	1.0
25 - 44	48.1	43.2	50.9	41.3	38.6	42.5
45 - 64	48.7	52.9	46.4	54.1	55.7	53.5
65 -	1.3	1.6	1.0	3.5	4.7	3.1

Taulukko viisi osoittaa, että sukupuoliedustavuus on tasaisin valtuutetuiksi valittujen joukossa nuorimassa ikäluokassa. Naisten osuus vähenee siirryttäessä vanhimpiin ikäluokkiin varsin tasaisesti. Suurin hyppäys tapahtuu ikäluokassa 25-34.

Ensikertalaisuus/kokemus

Sukupuoliero ilmenee taulukossa kuusi siten, että naisista ensikertalaisia on keskimäärin 8.9 prosenttiyksikköä enemmän. Naisten suurempi osuus ensikertalaisista on luonnollinen seuraus naisvaltuutettujen määrän kasvusta. Naisvaltuutettujen kokeneisuudessa on lisäksi havaittavissa kuntamuodon mukainen ero: kaupunkien naisvaltuutetut ovat kokeneempia kuin kanssasiansensa muissa kunnissa.

Suhteellisesti eniten ensikertalaisia pääsi valtuustoihin vihreiden yhteislistoilta. Keskimääräistä enemmän ensikertalaisia on myös Kokoomuksen, Suomen Keskustan, RKP:n ja SKDL:n valtuutettujen joukossa. Kaikissa poliittisissa ryhmissä - LKP:ta ja SKL:oa lukuunottamatta - on naisten osuus uusista valtuutetuista suurempi kuin koskaan.

Tasaisimmin molemmat sukupuolet ovat edustettuna ensikertalaisista LKP:ssa ja vihreissä. Vihreiden ensikertalaisvaltuutetuista äähes 2/3 osaa on naisia. Naisvaltuutettujen uusiutuminen puolestaan on ollut voimakkainta vihreiden, Suomen Keskustan ja RKP:n kohdalla.

Kirjallisuus:

Haataja, Anita & Laiho, Riitta 1985: Naiset kuntien luottamustehtävissä vuoden 1984 kunnallisvaalien jälkeen. Tasa-arvoasiain neuvottelukunnan monisteita 3/1985. Helsinki.

Hoikka, Paavo & Kiljunen, Pentti 1983: Naiset kunnallisvaaliehdokkaina ja valtuutettuina. Tampere.

Paloheimo, Heikki 1989: Puolueuskollisten kunnallisvaalit 1988. Artikkelit Poliitikka-lehdessä 1/1989.

TAULUKKO 5. Naisten osuudet valtuutetuista ikäryhmittäin

ikä	Koko maa	Kaupungit	Muut kunnat
18 - 24	40.8	50.0	35.9
25 - 34	30.5	36.0	28.6
35 - 44	30.3	33.8	28.8
45 - 54	28.2	33.1	25.7
55 - 64	20.2	26.2	17.4
65 -	11.6	14.1	10.2

TAULUKKO 6: Valtuutettujen aiemmat valtuustokauden sukupuolen mukaan koko maassa, kaupungeissa ja muissa kunnissa (%).

Valtuustokaudet	Naiset			Miehet		
	Koko maa	Kaupungit	Muut kunnat	Koko maa	Kaupungit	Muut kunnat
Ensikertalainen	40.9	36.1	43.6	32.0	29.8	32.9
Myös edellisessä valtuustossa	55.8	60.9	53.0	62.7	65.4	61.6
Joskus aikaisemmin	3.3	3.2	3.4	5.3	4.8	5.5
Valtuutettuja	3434	1229	2207	9188	2636	6552

TAULUKKO 7: Puolueiden valtuutettujen uusiutuminen ja uusien valtuutettujen sukupuoli (%).

Puolue	Ensikertalaisia	Ensikertalaisista naisia	Naisvaltuutetuista ensikertalaisia
SDP	31.2	40.4	37.7
KOK	35.2	34.0	39.2
KESK	37.4	26.8	44.9
SKDL	30.9	31.6	38.4
RKP	38.5	31.4	47.8
SMP	27.2	18.7	37.7
SKL	37.7	39.8	41.8
DEVA	15.0	31.6	20.7
LKP	17.7	45.5	17.9
VIHR	42.0	64.7	51.2

Sinkkonen, Sirkka 1983: Naiset ja kunnallispolitiikka. Teoksessa keskeneräinen kansanvalta, jonka toimittanut Elina Haavio-Mannila. Oslo.

Skard, Torild & Haavio-Mannila, Elina 1983: Naiset parlamentissa. Teoksessa keskeneräinen kansanvalta. Oslo.

TILASTOKESKUS

1. ÄÄNIOIKEUTETUT JA ÄÄNESTÄNEET SUKUPUOLEN MUKAAN, HYVÄKSYTYT ÄÄNESTYSLIIPUT JA VALTUUTETUIKSI VALITUT PUOLUEEN MUKAAN SEKÄ RÖSTBERÄTTIGADE OCH RÖSTANDE EFTER KÖN, GODKÄNDA RÖSTSEDLAR OCH VALÖA FULLMÄKTIGE EFTER PARTI SANT ANTAL RÖSTNINGSSOMRÄDEN, PERSONS ENTITLED TO VOTE AND PERSONS WHO VOTED BY SEX, VALID BALLOTS AND MUNICIPAL COUNCILLORS BY PARTY ALSO NUMBER OF VOTING

VAALIPIIRI JA KUNTA VALKRETS OCH KOMMUN CONSTITUENCY AND MUNICIPALITY	ALU- EITA OMR. DIST.	ÄÄNIOIKEUTETTUJA RÖSTBERÄTTIGADE PERSONS ENTITLED TO VOTE			ÄÄNESTÄNEITÄ RÖSTANDE PERSONS WHO VOTED			HYVÄKSYTYT ÄÄNESTYSLIIPUT JA GODKÄNDA RÖSTSEDLAR OCH VALÖA VALID BALLOTS AND MUNICIPAL				
		YHTEENSÄ SUMMA TOTAL	MIEHIÄ MÄN MEN	NAISIA KVINNOR WOMEN	YHTEENSÄ SUMMA TOTAL	MIEHIÄ MÄN MEN	NAISIA KVINNOR WOMEN	KAIKKI ALLA ALL	SOS. SOC. SOC.	EI-SOS. ICKE-S. NON-SOC.	MUUT ÖVRIGA OTHERS	SDP
YHT. - SAMMANL. - TOTAL												
KOKO MAA-MELA RIKET WHOLE COUNTRY	1)											
A	4941	3762623	1791575	1971048	2652603	1235712	1416891	2630115	1004026	1509656	116433	663692
A%					70,5	69,0	71,9	100,0	78,2	57,4	4,4	25,2
B								12842	4242	8272	328	2866
B%								100,0	33,0	64,4	2,6	22,3
C	5125	3666750	1741986	1924764	2713712	1283199	1430513	2697282	1040494	1547873	108915	666218
D								12881	4353	8246	282	2830
KAUPUNGI-STÄDER- URBAN MUNICIPALITIES												
A	1956	2354334	1092196	1262138	1597838	720631	877207	1583704	671246	820213	92245	450149
A%					67,9	66,0	69,5	100,0	42,4	51,8	5,8	28,4
B								3890	1662	2131	97	1148
B%								100,0	42,7	54,8	2,5	29,5
C	1954	2282473	1055581	1226892	1637153	750449	886704	1627160	695463	843998	87699	451179
D								3898	1693	2126	79	1129
MUUT KUNNAT-ÖVRIGA KOMMUNER -OTHER MUNICIPALITIES												
A	2985	1408289	699379	708910	1054765	515081	539684	1046411	332780	689443	24188	213543
A%					74,9	73,6	76,1	100,0	31,8	65,9	2,3	20,4
B								8952	2580	6141	231	1718
B%								100,0	28,8	68,6	2,6	19,2
C	3171	1384277	686405	697872	1076559	532750	543809	1070122	345031	703875	21216	215039
D								8983	2660	6120	203	1701

1) KUNNITTAIN ESITETÄÄN SEURAAVAT TIEDOT :

A = ÄÄNIMÄÄRÄ
AX = X OSUUS
B = VALITUT
BX = X OSUUS
C = ÄÄNIMÄÄRÄ 1984
D = VALITUT 1984

1) FÖLJANDE UPPGIFTER GES ENLIGT KOMMUN :

A = ANTAL RÖSTER
AX = I %
B = VALDA
BX = I %
C = ANTAL RÖSTER ÅR 1984
D = VALDA ÅR 1984

1) FOLLOWING DATA ARE GIVEN BY MUNICIPALITY :

A = VOTES
AX = PER CENT
B = COUNCILLORS
BX = PER CENT
C = VOTES IN 1984
D = COUNCILLORS IN 1984

2) MUJIHIN RYHMIIN KUULUVIEN VALITSIJAYHDISTYSTEN NIMET, ÄÄNIMÄÄRÄT JA VALTUUSTO PAIKKOJEN MÄÄRÄT (KS. LIITE, KOHDAT 7 - 218)

2) NAMN OCH RÖSTETAL FÖR VALMANSFÖRENING SOM HÖR TILL ANDRA GRUPPER OCH ANTALET FULLMÄKTIGPLATSER (SE BILAGA, PUNKTER 7 - 218)

2) NAMES AND NUMBER FOR VOTERS' ASSOCIATIONS WITHIN OTHER GROUPS AND NUMBER OF COUNCIL SEATS (SEE THE APPENDIX, NOTES 7 - 218)

3) 1988 ML. SUOMEN ELÄKELÄISTEN PUOLUE, ELÄKKEENSAAJIEN JA VIHREÄ YHTEISVASTUU PUOLUE E.V.Y., VIHREÄT R.P., VIHREÄ LIITTO R.P., VIHREÄT JA SITOUTUMAT-TOMAT VALITSIJAYHDISTYKSET

3) INKL. 1988 FINLANDS PENSIONÄRS PARTI R.P., ELÄKKEENSAAJIEN JA VIHREÄ YHTEISVASTUU PUOLUE E.V.Y., VIHREÄT R.P., GRÖNA FÖRBUNDET R.P. OCH FRISTÄENDE VALMANSFÖRENINGAR

3) THE DATA FOR 1988 ALSO INCLUDE FOLLOWING PARTIES: FINNISH PENSIONERS' PARTY, ELÄKKEENSAAJIEN JA VIHREÄ YHTEISVASTUU PUOLUE E.V.Y., GREENS, GREEN LEAGUE AND GROUPS; THE GREENS AND THE INDEPENDENT VOTERS' ASSOCIATIONS

4) VUONNA 1984 YHDESSÄ LIBERAALISEN KANSANPUOLUEEN KANSSA

4) ÅR 1984 MED LIBERALA FOLKPARTIET

4) IN 1984 WITH LIBERAL PARTY

5) VUONNA 1984 YHDESSÄ KESKUSTAPUOLUEEN KANSSA

5) ÅR 1984 MED CENTERPARTIET

5) IN 1984 WITH CENTER PARTY

6) ML. HYLÄTYT ENNAKKOÄÄNET

6) INKL. KASSERADE FÖRHANDSRÖSTER

6) INCL. DISALLOWED ADVANCE VOTES

TILASTOKESKUS
 ÄÄNESTYSALUEIDEN, HYLÄTTYJEN ÄÄNESTYSLIPPUIJEN JA HUOMIOIDEN OTETTUIJEN ENNAKKOÄÄNTEN LUKUMÄÄRÄ KUNNITTAIN 1988
 KASSERADE RÖSTSEDLAR OCH BEAKTADE FÖRHANDSRÖSTER EFTER KOMMUN ÅR 1988
 DISTRICTS, DISALLOWED BALLOTS AND ADVANCE VOTES TAKEN INTO ACCOUNT BY MUNICIPALITY IN 1988

VALTUUTETUIKSI VALITUT PUOLUEITTAIN JA RYHMITTÄIN
 FULLMÄKTIGE EFTER PARTIER OCH GRUPPER
 COUNCILLORS BY PARTIES AND GROUPS

KOK SAML	KESK CENT 4)	SKDL DFFF	RKP SFP	SMP FLP	SKL FKF	DEVA DA	LKP LFP 5)	SEP FPP	POP KHP	VIHREÄT PUOLUEFT DE GR.PAR- TIERNA GR.PARTIES VIHR VIHL	EVY	MUUT SOS. ÖVR. SOC. OTH. SOC.	MUUT EI-SOS. ÖVRIGA ICKE-S. OTHER NON-S.	VIH- REÄT DE GRÖNA THE GREENS	MUUT ÖVR. OTH.	HYLÄTYT LIPUT KASSERADE SEDLAR DISALLOWED BALLOTS	6) ENNAKOLTA ÄÄNESTÄNEET FÖRHANDS- RÖSTANDE ADVANCE VOTERS	
601468	554924	270532	139209	95258	71614	62154	29339	7295	4672	1494	4208	560	7648	13172	57373	45503	22488	485185
22,9	21,1	10,3	5,3	3,6	2,7	2,4	1,1	0,3	0,2	0,1	0,2	0,0	0,3	0,5	2,2	1,7	0,8	18,3
2392	4227	1209	712	453	273	127	62	5	1	2	10	-	40	152	84	227		
18,6	32,9	9,4	5,5	3,5	2,1	1,0	0,5	0,0	0,0	0,0	0,1	-	0,3	1,2	0,7	1,8		
619264	545034	354582	137837	142474	80455	-	-	-	9858	-	-	-	19694	12951	76441	32474	16430	249129
2423	4052	1482	701	639	257	-	-	-	5	-	-	-	41	169	101	181		
415546	187415	164674	84442	46448	48487	51095	25160	6980	4513	1494	3495	560	5328	8202	49991	29825	14114	271265
26,2	11,8	10,4	5,3	2,9	3,1	3,2	1,6	0,4	0,3	0,1	0,2	0,0	0,3	0,5	3,2	1,9	0,9	17,0
910	697	414	238	97	116	83	36	4	1	2	8	-	17	36	54	29		
23,4	17,9	10,6	6,1	2,5	3,0	2,1	0,9	0,1	0,0	0,1	0,2	-	0,4	0,9	1,4	0,7		
428065	185326	226703	84306	75928	54560	-	-	-	9095	-	-	-	17581	6718	67545	20154	9993	145012
921	672	538	236	156	106	-	-	-	3	-	-	-	26	32	66	13		
185922	367509	105858	54767	48810	23127	11059	4179	315	159	-	713	-	2320	4970	7482	15678	8354	213920
17,8	35,1	10,1	5,2	4,7	2,2	1,1	0,4	0,0	0,0	-	0,1	-	0,2	0,5	0,7	1,5	0,8	20,3
1482	3530	795	474	356	157	44	26	1	-	-	2	-	23	116	30	198		
16,6	39,4	8,9	5,3	4,0	1,8	0,5	0,3	0,0	-	-	0,0	-	0,3	1,3	0,3	2,2		
191199	359708	127879	53531	66546	25895	-	-	-	763	-	-	-	2113	6233	8896	12320	6437	104117
1502	3380	944	465	483	151	-	-	-	2	-	-	-	15	137	35	168		

TILASTOKESKUS
 TAULU 1 (JÄTK.) - TABELL 1 (FORTS.) - TABLE 1 (CONT.)

VAALIPIIRI JA KUNTA VALKRETS OCH KOMMUN CONSTITUENCY AND MUNICIPALITY	ALUE- OMR. DIST.	ÄÄNIOIKEUTETTUJA RÖSTBERÄTTIGADE PERSONS ENTITLED TO VOTE			ÄÄNESTÄNEITÄ RÖSTANDE PERSONS WHO VOTED			HYVÄKSYTYT ÄÄNESTYSLIPUT JA GODKÄNDA RÖSTSEDLAR OCH VALDA VALID-BALLOTS AND MUNICIPAL					
		YHTEENSÄ SUMMA TOTAL	MIHÄÄ MÄN MEN	NAISIA KVINNOR WOMEN	YHTEENSÄ SUMMA TOTAL	MIHÄÄ MÄN MEN	NAISIA KVINNOR WOMEN	KAIKKI ALLA ALL	SOS. SOC. SOC.	EI-SOS. ICKE-S. NON-SOC.	MUUT ÖVRIGA OTHERS	SDP	
1)								2)	2)	2)	3)		
HELSINGIN KAUPUNGIN HELSINGFORS STADS	A	192	397930	173058	224872	251850	105818	146032	249696	84072	128142	37482	57968
	A%					63,3	61,1	64,9	100,0	33,7	51,3	15,0	23,2
	B								85	30	43	12	21
	B%								100,0	35,3	50,6	14,1	24,7
	C	188	389548	167914	221634	258083	109411	148672	256409	87944	135297	33168	55092
	C%								85	30	44	11	19
HELSINKI-HELSINGFORS	A	192	397930	173058	224872	251850	105818	146032	249696	84072	128142	37482	57968
	A%					63,3	61,1	64,9	100,0	33,7	51,3	15,0	23,2
	B								85	30	43	12	21
	B%								100,0	35,3	50,6	14,1	24,7
	C	188	389548	167914	221634	258083	109411	148672	256409	87944	135297	33168	55092
	C%								85	30	44	11	19
UUDENMAAN LÄÄNIN NYLANDS LÄNS	A	492	537182	258114	279068	361414	168162	193252	358009	139404	194746	23859	103228
	A%					67,3	65,2	69,2	100,0	38,9	54,4	6,7	28,8
	B								1256	474	732	50	372
	B%								100,0	37,7	58,3	4,0	29,6
	C	475	495557	237600	257957	354877	169158	185719	352753	138682	189226	24845	99776
	C%								1250	481	725	44	365
KAUPUNGIT-STÄDER- URBAN MUNICIPALITIES													
ESPOO-ESBO	A	74	120793	56980	63813	80150	37014	43136	79446	22668	47735	9043	16997
	A%					66,4	65,0	67,6	100,0	28,5	60,1	11,4	21,4
	B								67	19	41	7	15
	B%								100,0	28,4	61,2	10,4	22,4
	C	71	107816	51162	56654	76580	36075	40505	76221	22222	43006	10993	16360
	C%								67	20	38	9	15
VANTAA-VANDA	A	71	110107	52835	57272	69006	32018	36988	68290	33074	31248	3968	23762
	A%					62,7	60,6	64,6	100,0	48,4	45,8	5,8	34,8
	B								67	33	31	3	24
	B%								100,0	49,3	46,3	4,5	35,8
	C	65	100289	47964	52325	68476	32544	35932	68077	32556	30599	4942	22247
	C%								67	33	30	4	23
HANKO-HANGÖ	A	7	8803	4338	4465	5971	2845	3126	5923	2630	3200	93	2003
	A%					67,8	65,6	70,0	100,0	44,4	54,0	1,6	33,8
	B								35	15	20	-	12
	B%								100,0	42,9	57,1	-	34,3
	C	8	8798	4344	4454	6589	3220	3369	6552	2961	3591	-	2128
	C%								35	16	19	-	12
HYVINKÄÄ-HYVINGE	A	24	29961	14216	15745	19517	7861	11656	19346	9275	8686	1385	6155
	A%					65,1	55,3	74,0	100,0	47,9	44,9	7,2	31,8
	B								51	25	23	3	17
	B%								100,0	49,0	45,1	5,9	33,3
	C	22	28770	13597	15173	20212	9436	10776	20070	9599	8929	1542	6558
	C%								51	24	23	4	17
JÄRVENPÄÄ	A	13	21086	10063	11023	13320	6092	7228	13171	6246	6090	835	4560
	A%					63,2	60,5	65,6	100,0	47,4	46,2	6,3	34,6
	B								43	21	20	2	16
	B%								100,0	48,8	46,5	4,7	37,2
	C	13	18023	8492	9531	12248	5719	6529	12140	5674	6466	-	3849
	C%								43	20	23	-	14
KAKJAA-KAKIS	A	8	6514	3054	3460	4691	2427	2264	4630	1758	2547	325	1475
	A%					72,0	79,5	65,4	100,0	38,0	55,0	7,0	31,9
	B								35	14	19	2	12
	B%								100,0	40,0	54,3	5,7	34,3
	C	8	6361	2987	3374	4773	2197	2576	4727	1985	2742	-	1673
	C%								35	15	20	-	13
KARKKILÄ	A	8	6516	3141	3375	4887	2308	2579	4838	3000	1838	-	1164
	A%					75,0	73,5	76,4	100,0	62,0	38,0	-	24,1
	B								35	22	13	-	9
	B%								100,0	62,9	37,1	-	25,7
	C	8	6401	3049	3352	5112	2339	2773	5065	3354	1711	-	1304
	C%								35	24	11	-	9
KAUNIAINEN-KRANKULLA	A	3	5802	2695	3107	4510	2076	2434	4477	441	4056	-	389
	A%					77,7	77,0	78,3	100,0	9,9	90,1	-	8,7
	B								27	2	25	-	2
	B%								100,0	7,4	92,6	-	7,4
	C	3	5436	2519	2917	4388	2036	2352	4350	434	3916	-	358
	C%								27	2	25	-	2
KERAVA-KERVU	A	12	19349	9274	10075	12648	5934	6714	12531	5786	5890	855	4258
	A%					65,4	64,0	66,6	100,0	46,2	47,0	6,8	34,0
	B								43	19	21	3	15
	B%								100,0	44,2	48,8	7,0	34,9
	C	12	17951	8614	9337	12780	6495	6285	12694	5783	5993	918	4006
	C%								43	20	21	2	14
LOHJA-LCJU	A	8	11348	5251	6097	7594	3443	4151	7478	4329	2958	191	3034
	A%					66,9	65,6	68,1	100,0	57,9	39,6	2,6	40,6
	B								35	21	14	-	15
	B%								100,0	60,0	40,0	-	42,9
	C	8	10699	4947	5752	7218	3245	3973	7118	3986	3132	-	2712
	C%								35	20	15	-	14

TILASTOKESKUS
 TULU 1 (JATK.) - TABELL 1 (FOKTS.) - TABLE 1 (CONT.)

VAALIPIIRI JA KUNTA VALKKEITS OCH KOMMUN CONSTITUENCY AND MUNICIPALITY	ALU- EITA OMR. DIST.	ÄNIDIKEUTETTUJA RÖSTBERÄTTIGADE PERSONS ENTITLED TO VOTE			ÄNNESTÄNEITÄ RÖSTANDE PERSONS WHO VOTED			HYVÄKSYTYT ÄNNESTYSLIPUT JA GODKÄNDA RÖSTSEDLAR OCH VALDA VALID BALLOTS AND MUNICIPAL					
		YHTEENSÄ SUMMA TOTAL	MIEHIÄ MÄN MEN	NAISIA KVINNOR WOMEN	YHTEENSÄ SUMMA TOTAL	MIEHIÄ MÄN MEN	NAISIA KVINNOR WOMEN	YHT. - SAMMANL. - TOTAL					
								KAIKKI ALLA ALL	SOS. SOC. SOC.	EI-SOS. ICKE-S. NON-SOC.	MUUT ÖVRIGA OTHERS	SOP	
1)							2)	2)	2)	2)	3)		
LOVIISA-LOVISA	A	6	6600	3167	3433	4695	2164	2531	4657	1909	2461	287	1615
	Ax					71,1	68,3	73,7	100,0	41,0	52,8	6,2	34,7
	B								35	15	18	2	13
	Bx								100,0	42,9	51,4	5,7	37,1
	C	6	6594	3142	3452	4808	2270	2538	4784	2122	2662	-	1794
	D								35	16	19	-	14
PERVOC-BORGA	A	10	15402	7041	8361	10486	4635	5851	10398	3801	6156	441	3236
	Ax					68,1	65,8	70,0	100,0	36,6	59,2	4,2	31,1
	B								43	16	26	1	14
	Bx								100,0	37,2	60,5	2,3	32,6
	C	10	14658	6683	7975	10613	4789	5824	10574	3978	6013	583	3347
	D								43	17	24	2	15
TAMMISAARI-EKENÄS	A	8	8904	4131	4773	6765	3011	3754	6703	2249	3736	718	2079
	Ax					76,0	72,9	78,7	100,0	33,6	55,7	10,7	31,0
	B								35	11	21	3	11
	Bx								100,0	31,4	60,0	8,6	31,4
	C	8	8587	3953	4634	6649	3042	3607	6614	2335	3790	489	2145
	D								35	13	20	2	12
MUUT KUNNAT-JYVÄSKÄ KOMMUNER- OTHER MUNICIPALITIES													
ARTJÄRKVI-ARTSJÖ	A	4	1385	692	693	1060	526	534	1053	109	876	68	109
	Ax					76,5	76,0	77,1	100,0	10,4	83,2	6,5	10,4
	B								17	2	14	1	2
	Bx								100,0	11,8	82,4	5,9	11,8
	C	4	1492	739	753	1140	562	578	1136	96	980	60	96
	D								17	1	15	1	1
ASKOLA	A	7	3016	1485	1531	2192	1090	1102	2170	731	1439	-	461
	Ax					72,7	73,4	72,0	100,0	33,7	66,3	-	21,2
	B								27	9	18	-	6
	Bx								100,0	33,3	66,7	-	22,2
	C	7	2948	1432	1516	2328	1138	1190	2314	739	1516	59	437
	D								27	8	19	-	5
INKOO-INGÅ	A	8	3373	1655	1718	2681	1272	1409	2650	784	1866	-	732
	Ax					79,5	76,9	82,0	100,0	29,6	70,4	-	27,6
	B								27	7	20	-	7
	Bx								100,0	25,9	74,1	-	25,9
	C	8	3170	1542	1628	2599	1228	1371	2590	799	1791	-	710
	D								27	8	19	-	7
KARJALOHJA-KARISLOJO	A	2	1000	457	543	788	340	448	785	243	478	64	201
	Ax					78,8	74,4	82,5	100,0	31,0	60,9	8,2	25,6
	B								17	5	11	1	4
	Bx								100,0	29,4	64,7	5,9	23,5
	C	2	980	465	515	738	345	393	734	239	455	40	191
	D								17	5	11	1	4
KIRKKONUMMI-KYKKYLÄTT	A	20	17013	8601	8412	11550	5702	5848	11448	3960	6552	936	3053
	Ax					67,9	66,3	69,5	100,0	34,6	57,2	8,2	26,7
	B								43	15	25	3	12
	Bx								100,0	34,9	58,1	7,0	27,9
	C	15	15269	7725	7544	10834	5792	5042	10765	3753	6074	938	2860
	D								43	15	24	4	12
LAPINJÄRKVI-LAPPTRÄSK	A	9	2616	1248	1368	1988	937	1051	1977	411	1472	94	411
	Ax					76,0	75,1	76,8	100,0	20,8	74,5	4,8	20,8
	B								21	4	16	1	4
	Bx								100,0	19,0	76,2	4,8	19,0
	C	9	2683	1280	1403	2018	972	1046	2002	476	1526	-	422
	D								21	5	16	-	5
LILJENDAL	A	2	1148	532	616	948	448	500	944	150	728	66	150
	Ax					82,6	84,2	81,2	100,0	15,9	77,1	7,0	15,9
	B								17	2	14	1	2
	Bx								100,0	11,8	82,4	5,9	11,8
	C	2	1120	507	613	939	442	497	934	199	735	-	199
	D								17	3	14	-	3
LOHJAN KUNTA-LOJE KOMMUN	A	13	13018	6553	6465	9120	4458	4662	8961	4798	4163	-	3659
	Ax					70,1	68,0	72,1	100,0	53,5	46,5	-	40,8
	B								43	23	20	-	18
	Bx								100,0	53,5	46,5	-	41,9
	C	13	12220	6080	6140	8674	4272	4402	8595	4489	3956	150	3315
	D								43	24	19	-	18
MYRSKYLÄ-MÖRSKOM	A	4	1569	764	805	1187	576	611	1180	205	975	-	193
	Ax					75,7	75,4	75,9	100,0	17,4	82,6	-	16,4
	B								17	3	14	-	3
	Bx								100,0	17,6	82,4	-	17,6
	C	4	1583	768	815	1233	608	625	1228	223	1005	-	200
	D								17	3	14	-	3
MÄNTSÄLÄ	A	17	9861	4796	5065	6803	3240	3563	6747	2218	4529	-	1699
	Ax					69,0	67,6	70,3	100,0	32,9	67,1	-	25,2
	B								35	11	24	-	9
	Bx								100,0	31,4	68,6	-	25,7
	C	17	8939	4311	4628	6593	3164	3429	6566	1954	4431	181	1522
	D								35	10	24	1	8

TILASTOKESKUS

VALTUUTETUIKSI VALITUT PUOLUEITTAIN JA RYHMITTÄIN
FULLMÄKTIGE EFTER PARTIER OCH GRUPPER
COUNCILLORS BY PARTIES AND GROUPS

KOK SAML	KESK CENT 4)	SKDL DFFF	RKP SFP	SMP FLP	SKL FKF	DEVA DA	LKP LFP 5)	SEP FPP	POP KHP	VIHREÄT PUOLUEET DE GR.PAR- TIERNA GR.PARTIES VIHR VIHL	EVY	MUUT SOS. ÖVR. SOC. OTH.	MUUT EI-SOS. ÖVRIGA ICKE-S. OTHER NON-S.	VIH- REÄT DE GRÖNA THE GREENS	MUUT ÖVR. OTH.	HYLÄTYT LIPUT KASSERADE SEDLAR DISALLOWED BALLOTS	6JENNAKOLTA TÄNNESTÄNEET FÖRHANDE RÖSTANDE ADVANCE VOTERS
670	-	294	1675	26	71	-	19	-	-	-	-	-	-	20)	-	38	839
14,4	-	6,3	36,0	0,6	1,5	-	0,4	-	-	-	-	-	-	6,2	-	0,8	17,9
5	-	2	13	-	-	-	-	-	-	-	-	-	-	2	-	-	-
14,3	-	5,7	37,1	-	-	-	-	-	-	-	-	-	-	5,7	-	-	-
770	-	328	1707	120	65	-	-	-	-	-	-	-	-	-	-	24	386
6	-	2	13	-	-	-	-	-	-	-	-	-	-	-	-	-	-
2031	259	321	3661	59	146	-	-	-	-	-	-	244	22)	441	21)	88	1587
19,5	2,5	3,1	35,2	0,6	1,4	-	-	-	-	-	-	2,3	-	4,2	-	0,8	15,1
9	-	1	16	-	1	-	-	-	-	-	-	1	-	1	-	-	-
20,9	-	2,3	37,2	-	2,3	-	-	-	-	-	-	2,3	-	2,3	-	-	-
1928	215	631	3546	182	142	-	-	-	-	-	-	-	-	525	58	39	831
8	-	2	16	-	-	-	-	-	-	-	-	-	-	2	-	-	-
183	-	170	3514	39	-	-	-	-	-	-	-	-	-	288	430	62	1338
2,7	-	2,5	52,4	0,6	-	-	-	-	-	-	-	-	-	4,3	6,4	0,9	19,8
1	-	-	20	-	-	-	-	-	-	-	-	-	-	1	2	-	-
2,9	-	-	57,1	-	-	-	-	-	-	-	-	-	-	2,9	5,7	-	-
232	-	190	3520	38	-	-	-	-	-	-	-	-	-	117	372	35	639
1	-	1	19	-	-	-	-	-	-	-	-	-	-	-	2	-	-
215	561	-	-	100	-	-	-	-	-	-	-	-	-	-	68	7	222
20,4	53,3	-	-	9,5	-	-	-	-	-	-	-	-	-	-	6,5	0,7	20,9
3	10	-	-	1	-	-	-	-	-	-	-	-	-	-	1	-	-
17,6	58,8	-	-	5,9	-	-	-	-	-	-	-	-	-	-	5,9	-	-
247	558	-	-	175	-	-	-	-	-	-	-	-	-	-	60	4	104
4	9	-	-	2	-	-	-	-	-	-	-	-	-	-	1	-	-
539	851	270	-	49	-	-	-	-	-	-	-	-	-	-	-	22	229
24,8	39,2	12,4	-	2,3	-	-	-	-	-	-	-	-	-	-	-	1,0	10,4
7	11	3	-	-	-	-	-	-	-	-	-	-	-	-	-	-	-
25,9	40,7	11,1	-	-	-	-	-	-	-	-	-	-	-	-	-	-	-
624	861	302	-	31	-	-	-	-	-	-	-	-	-	59	-	14	124
8	11	3	-	-	-	-	-	-	-	-	-	-	-	-	-	-	-
196	-	52	1670	-	-	-	-	-	-	-	-	-	-	-	-	31	410
7,4	-	2,0	63,0	-	-	-	-	-	-	-	-	-	-	-	-	1,2	15,3
2	-	-	18	-	-	-	-	-	-	-	-	-	-	-	-	-	-
7,4	-	-	66,7	-	-	-	-	-	-	-	-	-	-	-	-	-	-
178	-	89	1596	17	-	-	-	-	-	-	-	-	-	-	-	9	258
2	-	1	17	-	-	-	-	-	-	-	-	-	-	-	-	-	-
209	269	42	-	-	-	-	-	-	-	-	-	-	-	64	-	3	175
26,6	34,3	5,4	-	-	-	-	-	-	-	-	-	-	-	8,2	-	0,4	22,2
5	6	1	-	-	-	-	-	-	-	-	-	-	-	1	-	-	-
29,4	35,3	5,9	-	-	-	-	-	-	-	-	-	-	-	5,9	-	-	-
184	271	48	-	-	-	-	-	-	-	-	-	-	-	40	-	4	53
4	7	1	-	-	-	-	-	-	-	-	-	-	-	1	-	-	-
2887	246	639	3005	67	146	268	201	-	-	-	-	-	-	936	-	102	1284
25,2	2,1	5,6	26,2	0,6	1,3	2,3	1,8	-	-	-	-	-	-	8,2	-	0,9	11,1
11	1	2	12	-	-	1	1	-	-	-	-	-	-	3	-	-	-
25,6	2,3	4,7	27,9	-	-	2,3	2,3	-	-	-	-	-	-	7,0	-	-	-
2262	322	893	2870	371	218	-	-	-	-	-	-	-	-	938	-	69	687
9	1	3	13	1	-	-	-	-	31	-	-	-	-	4	-	-	-
185	454	-	792	29	8	-	-	-	-	-	-	-	-	-	94	11	268
9,4	23,2	-	40,1	1,5	0,4	-	-	-	-	-	-	-	-	-	4,8	0,6	13,5
2	5	-	9	-	-	-	-	-	-	-	-	-	-	-	1	-	-
9,5	23,8	-	42,9	-	-	-	-	-	-	-	-	-	-	-	4,8	-	-
225	435	54	788	80	-	-	-	-	-	-	-	-	-	-	-	16	117
2	5	-	9	-	-	-	-	-	-	-	-	-	-	-	-	-	-
-	-	-	722	6	-	-	-	-	-	-	-	-	-	66	-	4	91
-	-	-	76,5	0,6	-	-	-	-	-	-	-	-	-	7,0	-	0,4	9,6
-	-	-	14	-	-	-	-	-	-	-	-	-	-	1	-	-	-
-	-	-	82,4	-	-	-	-	-	-	-	-	-	-	5,9	-	-	-
-	-	-	725	10	-	-	-	-	-	-	-	-	-	-	-	5	54
-	-	-	14	-	-	-	-	-	-	-	-	-	-	-	-	-	-
2180	976	634	603	147	169	505	88	-	-	-	-	-	-	-	-	159	1305
24,3	10,9	7,1	6,7	1,6	1,9	5,6	1,0	-	-	-	-	-	-	-	-	1,7	14,3
11	5	3	3	-	1	2	-	-	-	-	-	-	-	-	-	-	-
25,6	11,0	7,0	7,0	-	2,3	4,7	-	-	-	-	-	-	-	-	-	-	-
1974	1005	1174	548	257	172	-	-	-	-	-	-	-	-	-	150	79	617
9	5	6	4	1	-	-	-	-	-	-	-	-	-	-	-	-	-
271	405	12	160	139	-	-	-	-	-	-	-	-	-	-	-	7	191
23,0	34,5	1,0	13,6	11,8	-	-	-	-	-	-	-	-	-	-	-	0,6	16,1
4	6	-	2	2	-	-	-	-	-	-	-	-	-	-	-	-	-
23,5	35,5	-	11,8	11,8	-	-	-	-	-	-	-	-	-	-	-	-	-
274	411	23	171	149	-	-	-	-	-	-	-	-	-	-	-	5	120
4	6	-	2	2	-	-	-	-	-	-	-	-	-	-	-	-	-
2065	2100	377	-	249	115	142	-	-	-	-	-	-	-	-	-	56	1050
30,6	31,1	5,6	-	3,7	1,7	2,1	-	-	-	-	-	-	-	-	-	0,8	15,4
11	11	2	-	1	1	-	-	-	-	-	-	-	-	-	-	-	-
31,4	31,4	5,7	-	2,9	2,9	-	-	-	-	-	-	-	-	-	-	-	-
1827	1980	432	-	485	133	-	-	-	-	-	-	-	-	181	-	27	559
10	11	2	-	2	1	-	-	-	-	-	-	-	-	1	-	-	-

TILASTOKESKUS
 TAULU 1 (JATK.) - TABELL 1 (FORTS.) - TABLE 1 (CONT.)

VAALIPIIRI JA KUNTA VALKRETS OCH KOMMUN CONSTITUENCY AND MUNICIPALITY		ALU- EITA OMR. DIST.	ÄXNIOIKUTETTUA RÖSTBERÄTTIGADE PERSONS ENTITLED TO VOTE			ÄXNESTÄNEITÄ RÖSTANDE PERSONS WHO VOTED			HYVÄKSYTYT ÄXNESTYSLIPUT JA GODKÄNDA RÖSTEDLAR OCH VALDA VALID BALLOTS AND MUNICIPAL					
			YHTEENSÄ SUMMA TOTAL	MIEHIÄ MÄN MEN	NAISIA KVINNOR WOMEN	YHTEENSÄ SUMMA TOTAL	MIEHIÄ MÄN MEN	NAISIA KVINNOR WOMEN	KAIKKI ALLA ALL	SOS. SOC. SOC.	EI-SOS. ICKE-S. NON-SOC.	MUUT ÖVRIGA OTHERS	SDP	
1)		YHT. - SAMMANL. - TOTAL												
									2)	2)	2)	3)		
TUUSULA-TUSBY		A	15	18993	9434	9559	12734	6128	6606	12609	5127	5217	2265	3787
	A%					67,0	65,0	69,1	100,0	40,7	41,4	18,0	30,0	
	B								43	18	17	8	14	
	B%								100,0	41,9	39,5	18,6	32,6	
	C	15	17190	8490	8700	12349	5996	6353	12291	4982	5116	2193	3606	
	C%								43	18	18	7	14	
VIHTI		A	14	14722	7207	7515	9977	4711	5266	9891	4067	5824	-	3073
	A%					67,8	65,4	70,1	100,0	41,1	58,9	-	31,1	
	B								43	18	25	-	14	
	B%								100,0	41,9	58,1	-	32,6	
	C	13	13206	6438	6768	9630	4656	4974	9583	4002	5581	-	2969	
	C%								43	17	26	-	13	
TURUN LÄÄNIN ETELÄINEN ÅBO LÄNS SÖDRA VALKRETS		A	307	317547	149490	168057	232845	106722	126123	230832	92091	132902	5839	57857
	A%					73,3	71,4	75,0	100,0	39,9	57,6	2,5	25,1	
	B								1345	418	894	33	296	
	B%								100,0	31,1	66,5	2,5	22,0	
	C	319	308135	144405	163730	232465	109161	123304	231108	92224	132947	5937	55651	
	C%								1343	420	891	32	283	
KAUPUNGIT-STÄDER- URBAN MUNICIPALITIES														
TURKU-ÅBO		A	82	128416	57979	70437	90484	39570	50914	89759	40225	45312	4222	23105
	A%					70,5	68,2	72,3	100,0	44,8	50,5	4,7	25,7	
	B								67	31	35	1	18	
	B%								100,0	46,3	52,2	1,5	26,9	
	C	78	127972	57909	70063	92873	41803	51070	92378	41813	45754	4811	22539	
	C%								67	30	34	3	16	
LAITILA		A	12	6970	3370	3600	5218	2593	2625	5176	1221	3798	157	1038
	A%					74,9	76,9	72,9	100,0	23,6	73,4	3,0	20,1	
	B								35	8	27	-	7	
	B%								100,0	22,9	77,1	-	20,0	
	C	12	6755	3222	3533	5318	2548	2770	5280	1249	4031	-	940	
	C%								35	7	28	-	6	
LOIMAA		A	4	5591	2532	3059	4152	1877	2275	4114	1828	2286	-	676
	A%					74,3	74,1	74,4	100,0	44,4	55,6	-	16,4	
	B								27	12	15	-	4	
	B%								100,0	44,4	55,6	-	14,8	
	C	4	5276	2395	2881	4209	1930	2279	4189	1766	2423	-	575	
	C%								27	11	16	-	3	
NAANTALI-NÄDENDAL		A	5	7882	3790	4092	6025	2837	3188	5982	2435	3312	235	1646
	A%					76,4	74,9	77,9	100,0	40,7	55,4	3,9	27,5	
	B								35	14	20	1	10	
	B%								100,0	40,0	57,1	2,9	28,6	
	C	4	7103	3374	3729	5528	2632	2896	5493	2236	3056	201	1698	
	C%								35	14	20	1	11	
PARAINEN-PARGAS		A	7	8896	4283	4613	6522	3076	3446	6472	1916	4185	371	1443
	A%					73,3	71,8	74,7	100,0	29,6	64,7	5,7	22,3	
	B								35	10	23	2	8	
	B%								100,0	28,6	65,7	5,7	22,9	
	C	9	8481	4065	4416	6308	3000	3308	6277	1986	4291	-	1393	
	C%								35	11	24	-	8	
RAISIO-RESO		A	10	15484	7553	7931	10918	4618	6300	10773	5630	5143	-	3096
	A%					70,5	61,1	79,4	100,0	52,3	47,7	-	28,7	
	B								43	22	21	-	12	
	B%								100,0	51,2	48,8	-	27,9	
	C	10	14041	6890	7151	10135	4796	5339	10048	5193	4855	-	2914	
	C%								43	23	20	-	13	
SALO		A	13	16475	7591	8884	12485	5623	6862	12362	6233	6129	-	5129
	A%					75,8	74,1	77,2	100,0	50,4	49,6	-	41,5	
	B								43	21	22	-	18	
	B%								100,0	48,8	51,2	-	41,9	
	C	13	15550	7122	8428	11715	5415	6300	11622	5777	5845	-	4674	
	C%								43	22	21	-	18	
UUSIKAUPUNKI-NYSTAD		A	8	10850	5383	5467	7229	3259	3970	7151	3521	3630	-	2446
	A%					66,6	60,5	72,6	100,0	49,2	50,8	-	34,2	
	B								35	17	18	-	13	
	B%								100,0	48,6	51,4	-	37,1	
	C	8	9999	4796	5203	7214	3480	3734	7185	3427	3523	235	2403	
	C%								35	18	16	1	13	
MUUT KUNNAT-ÖVRIGA KOMMUNER OTHER MUNICIPALITIES														
ALASTARO		A	2	2700	1312	1388	2118	1008	1110	2095	601	1494	-	213
	A%					78,4	76,8	80,0	100,0	28,7	71,3	-	10,2	
	B								21	5	16	-	2	
	B%								100,0	23,8	76,2	-	9,5	
	C	8	2790	1348	1442	2195	1079	1116	2187	669	1518	-	267	
	C%								21	6	15	-	2	
ASKAINEN-VILLNÄS		A	2	696	334	362	572	273	299	570	181	389	-	132
	A%					82,2	81,7	82,6	100,0	31,8	68,2	-	23,2	
	B								17	5	12	-	4	
	B%								100,0	29,4	70,6	-	23,5	
	C	2	645	308	337	547	258	289	544	158	386	-	111	
	C%								17	5	12	-	4	

TILASTOKESKUS
 TAULU 1 (JATK.) - TABELL 1 (FORTS.) - TABLE 1 (CONT.)

VAALIPIIRI JA KUNTA VALKRETS OCH KOMMUN CONSTITUENCY AND MUNICIPALITY	ALU- EITA OMR. DIST.	ÄÄNIOIKEUTETTUJA RÖSTBERÄTTIGADE PERSONS ENTITLED TO VOTE			ÄÄNESTÄNEITÄ RÖSTANDE PERSONS WHO VOTED			HYVÄKSYTYT ÄÄNESTYSLIPUT JA GODKÄNDA RÖSTSEDLAR OCH VALDA VALID BALLOTS AND MUNICIPAL					
		1)	YHTEENSÄ SUMMA TOTAL	MIEHIÄ MÄN MEN	NAISIA KVINNOR WOMEN	YHTEENSÄ SUMMA TOTAL	MIEHIÄ MÄN MEN	NAISIA KVINNOR WOMEN	YHT. - SAMMANL. - TOTAL				
									KAIKKI ALLA ALL	SOS. SOC. 2)	EI-SOS. ICKE-S. NON-SOC. 2)	MUUT ÖVRIGA OTHERS 2) 3)	SDP
AURA	A	3	2045	1009	1036	1513	727	786	1498	528	970	-	304
	A%					74,0	72,1	75,9	100,0	35,2	64,8	-	20,3
	B								21	7	14	-	4
	B%								100,0	33,3	66,7	-	19,0
	C	3	1920	939	981	1538	761	777	1524	566	958	-	282
	C%								21	8	13	-	4
DRAGSFJÄRD	A	6	3332	1600	1732	2432	1146	1286	2391	1267	983	141	703
	A%					73,0	71,6	74,2	100,0	53,0	41,1	5,9	29,4
	B								27	14	12	1	8
	B%								100,0	51,9	44,4	3,7	29,6
	C	6	3473	1668	1805	2620	1243	1377	2589	1524	1065	-	829
	C%								27	16	11	-	9
HALIKKO	A	9	6331	3088	3243	4854	2807	2047	4810	1599	3211	-	1312
	A%					76,7	90,9	63,1	100,0	33,2	66,8	-	27,3
	B								35	11	24	-	10
	B%								100,0	31,4	68,6	-	28,6
	C	9	6064	2895	3169	4807	2302	2505	4768	1539	3229	-	1245
	C%								35	11	24	-	9
HOUTSKARI-HOUTSKÄR	A	2	578	292	286	445	190	255	442	-	442	-	-
	A%					77,0	65,1	89,2	100,0	-	100,0	-	-
	B								13	-	13	-	-
	B%								100,0	-	100,0	-	-
	C	2	589	300	289	435	210	225	434	-	434	-	-
	C%								13	-	13	-	-
INIÖ	A	1	208	101	107	186	91	95	182	-	182	-	-
	A%					89,4	90,1	88,8	100,0	-	100,0	-	-
	B								13	-	13	-	-
	B%								100,0	-	100,0	-	-
	C	1	211	107	104	175	89	86	175	-	175	-	-
	C%								13	-	13	-	-
KAARINA-S:T KARINS	A	7	12461	6077	6384	9164	4436	4728	9044	4373	4671	-	2812
	A%					73,5	73,0	74,1	100,0	48,4	51,6	-	31,1
	B								43	2	22	-	14
	B%								100,0	48,8	51,2	-	32,6
	C	7	11006	5358	5648	8361	4367	3994	8296	4062	4234	-	2590
	C%								43	21	22	-	14
KALANTI	A	5	2711	1325	1386	2107	990	1117	2096	725	1371	-	491
	A%					77,7	74,7	80,6	100,0	34,6	65,4	-	23,4
	B								21	7	14	-	5
	B%								100,0	33,3	66,7	-	23,8
	C	5	2559	1220	1339	2060	1022	1038	2053	636	1410	7	395
	C%								21	6	15	-	4
KARINAINEN	A	3	1726	821	905	1357	637	720	1343	292	1051	-	209
	A%					78,6	77,6	79,6	100,0	21,7	78,3	-	15,6
	B								21	4	17	-	3
	B%								100,0	19,0	81,0	-	14,3
	C	3	1775	866	909	1414	680	734	1407	290	1117	-	194
	C%								21	4	17	-	3
KEMIÖ-KIMITO	A	8	2721	1319	1402	2121	1037	1084	2110	574	1536	-	553
	A%					77,9	78,6	77,3	100,0	27,2	72,8	-	26,2
	B								21	6	15	-	6
	B%								100,0	28,6	71,4	-	28,6
	C	8	2772	1319	1453	2277	1101	1176	2266	611	1472	183	564
	C%								21	5	15	1	5
KIIKALA	A	3	1646	827	819	1226	624	602	1224	233	991	-	174
	A%					74,5	75,5	73,5	100,0	19,0	81,0	-	14,2
	B								21	4	17	-	3
	B%								100,0	19,0	81,0	-	14,3
	C	3	1724	859	865	1370	694	676	1369	274	1095	-	204
	C%								21	4	17	-	3
KISKO	A	1	1697	845	852	1318	658	660	1308	457	851	-	324
	A%					77,7	77,9	77,5	100,0	34,9	65,1	-	24,8
	B								21	7	14	-	5
	B%								100,0	33,3	66,7	-	23,8
	C	1	1734	837	897	1309	632	677	1302	454	809	39	335
	C%								21	8	13	-	6
KODISJOKI	A	1	401	204	197	336	164	172	335	-	-	-	335
	A%					83,8	80,4	87,3	100,0	-	-	100,0	-
	B								13	-	-	-	13
	B%								100,0	-	-	100,0	-
	C	1	402	203	199	335	174	161	333	-	-	-	333
	C%								13	-	-	-	13

TILASTOESKUS

VALTUUTETUIKSI VALITUT PUOLUEITTAIN JA RYHMITTÄIN
FULLMÄKTIGE EFTER PARTIER OCH GRUPPER
COUNCILLORS BY PARTIES AND GROUPS

KOK SAML	KESK CENT 4)	SKOL OFFF	RKP SFP	SMP FLP	SKL FKF	DEVA DA	LKP LFP 5)	SEP FPP	POP KHP	VIHREÄT DE GR. PAR- TIERNA GR. PARTIES VIHR VIHL	EVY	MUUT SOS. ÖVR. OTH.	MUUT EI-SOS. ÖVRIGA OTHER NON-S.	VIH- REÄT DE GRÖNA THE GREENS	MUUT ÖVR. OTH.	HYLÄTYT KASSERADE SEDLAR DISALLOWED BALLOTS	6) JENNAKOLTA ÄÄNESTÄNEET FÖRHANDS- RÖSTANDE ADVANCE VOTERS
411	488	-	-	71	-	-	-	-	-	-	-	224 ⁴⁶⁾	-	-	-	15	227
27,4	32,6	-	-	4,7	-	-	-	-	-	-	-	15,0	-	-	-	1,0	15,0
6	7	-	-	1	-	-	-	-	-	-	-	3	-	-	-	-	-
28,6	33,3	-	-	4,8	-	-	-	-	-	-	-	14,3	-	-	-	-	-
428	408	284	-	122	-	-	-	-	-	-	-	-	-	-	-	14	86
6	6	4	-	1	-	-	-	-	-	-	-	-	-	-	-	-	-
-	-	564	983	-	-	-	-	-	-	-	-	-	-	-	141 ⁴⁷⁾	41	536
-	-	23,6	41,1	-	-	-	-	-	-	-	-	-	-	-	5,9	1,7	22,0
-	-	6	12	-	-	-	-	-	-	-	-	-	-	-	1	-	-
-	-	22,2	44,4	-	-	-	-	-	-	-	-	-	-	-	3,7	-	-
-	-	695	1065	-	-	-	-	-	-	-	-	-	-	-	-	31	313
-	-	7	11	-	-	-	-	-	-	-	-	-	-	-	-	-	-
1031	1397	246	-	647	78	41	58	-	-	-	-	-	-	-	-	44	1152
21,4	29,0	5,1	-	13,5	1,6	0,9	1,2	-	-	-	-	-	-	-	-	0,9	23,7
8	9	1	-	5	1	-	1	-	-	-	-	-	-	-	-	-	-
22,9	25,7	2,9	-	14,3	2,9	-	2,9	-	-	-	-	-	-	-	-	-	-
1011	1446	294	-	693	79	-	-	-	-	-	-	-	-	-	-	39	450
7	11	2	-	5	1	-	-	-	-	-	-	-	-	-	-	-	-
-	-	-	442	-	-	-	-	-	-	-	-	-	-	-	-	3	231
-	-	-	100,0	-	-	-	-	-	-	-	-	-	-	-	-	0,7	51,9
-	-	-	13	-	-	-	-	-	-	-	-	-	-	-	-	-	-
-	-	-	100,0	-	-	-	-	-	-	-	-	-	-	-	-	-	-
-	-	-	434	-	-	-	-	-	-	-	-	-	-	-	-	1	158
-	-	-	13	-	-	-	-	-	-	-	-	-	-	-	-	-	-
-	-	-	182	-	-	-	-	-	-	-	-	-	-	-	-	4	110
-	-	-	100,0	-	-	-	-	-	-	-	-	-	-	-	-	2,2	59,1
-	-	-	13	-	-	-	-	-	-	-	-	-	-	-	-	-	-
-	-	-	100,0	-	-	-	-	-	-	-	-	-	-	-	-	-	-
-	-	-	175	-	-	-	-	-	-	-	-	-	-	-	-	-	79
-	-	-	13	-	-	-	-	-	-	-	-	-	-	-	-	-	-
3259	658	1267	262	313	179	294	-	-	-	-	-	-	-	-	-	120	1049
36,0	7,3	14,0	2,9	3,5	2,0	3,3	-	-	-	-	-	-	-	-	-	1,3	11,4
16	3	6	1	1	1	1	-	-	-	-	-	-	-	-	-	-	-
37,2	7,0	14,0	2,3	2,3	2,3	2,3	-	-	-	-	-	-	-	-	-	-	-
2965	355	1472	286	504	124	-	-	-	-	-	-	-	-	-	-	65	483
17	-	7	2	2	1	-	-	-	-	-	-	-	-	-	-	-	-
267	888	212	-	58	158	22	-	-	-	-	-	-	-	-	-	11	331
12,7	42,4	10,1	-	2,8	7,5	1,0	-	-	-	-	-	-	-	-	-	0,5	15,7
3	10	2	-	-	1	-	-	-	-	-	-	-	-	-	-	-	-
14,3	47,6	9,5	-	-	4,8	-	-	-	-	-	-	-	-	-	-	-	-
278	861	241	-	97	174	-	-	-	-	-	-	-	-	-	7	7	146
3	9	2	-	1	2	-	-	-	-	-	-	-	-	-	-	-	-
518	516	83	-	17	-	-	-	-	-	-	-	-	-	-	-	14	245
38,6	38,4	6,2	-	1,3	-	-	-	-	-	-	-	-	-	-	-	1,0	18,1
9	8	1	-	-	-	-	-	-	-	-	-	-	-	-	-	-	-
42,9	38,1	4,8	-	-	-	-	-	-	-	-	-	-	-	-	-	-	-
495	583	96	-	39	-	-	-	-	-	-	-	-	-	-	-	7	107
8	9	1	-	-	-	-	-	-	-	-	-	-	-	-	-	-	-
166	229	21	1141	-	-	-	-	-	-	-	-	-	-	-	-	11	391
7,9	10,9	1,0	54,1	-	-	-	-	-	-	-	-	-	-	-	-	0,5	18,4
1	2	-	12	-	-	-	-	-	-	-	-	-	-	-	-	-	-
4,8	9,5	-	57,1	-	-	-	-	-	-	-	-	-	-	-	-	-	-
224	201	47	1036	11	-	-	-	-	-	-	-	-	-	-	183	11	211
2	2	-	11	-	-	-	-	-	-	-	-	-	-	-	1	-	-
214	649	59	-	128	-	-	-	-	-	-	-	-	-	-	-	2	243
17,5	53,0	4,8	-	10,5	-	-	-	-	-	-	-	-	-	-	-	0,2	19,8
3	12	1	-	2	-	-	-	-	-	-	-	-	-	-	-	-	-
14,3	57,1	4,8	-	9,5	-	-	-	-	-	-	-	-	-	-	-	-	-
194	705	70	-	196	-	-	-	-	-	-	-	-	-	-	-	1	94
3	11	1	-	3	-	-	-	-	-	-	-	-	-	-	-	-	-
239	547	133	-	65	-	-	-	-	-	-	-	-	-	-	-	10	381
18,3	41,8	10,2	-	5,0	-	-	-	-	-	-	-	-	-	-	-	0,8	28,9
4	9	2	-	1	-	-	-	-	-	-	-	-	-	-	-	-	-
19,0	42,9	9,5	-	4,8	-	-	-	-	-	-	-	-	-	-	-	-	-
239	441	119	-	129	-	-	-	-	-	-	-	-	-	39	-	7	103
4	7	2	-	2	-	-	-	-	-	-	-	-	-	-	-	-	-
-	-	-	-	-	-	-	-	-	-	-	-	-	-	-	335 ⁴⁸⁾	1	91
-	-	-	-	-	-	-	-	-	-	-	-	-	-	-	100,0	0,3	27,1
-	-	-	-	-	-	-	-	-	-	-	-	-	-	-	13	-	-
-	-	-	-	-	-	-	-	-	-	-	-	-	-	-	100,0	-	-
-	-	-	-	-	-	-	-	-	-	-	-	-	-	-	333	2	-
-	-	-	-	-	-	-	-	-	-	-	-	-	-	-	13	-	-

TILASTOKESKUS
 TAULU 1 (JATK.) - TABELL 1 (FORTS.) - TABLE 1 (CONT.)

VAALIPIIRI JA KUNTA VALKRETS OCH KOMMUN CONSTITUENCY AND MUNICIPALITY		ALU- EITA OMR. DIST.	ÄÄNIOIKEUTETTUJA RÖSTBERÄTTIGADE PERSONS ENTITLED TO VOTE			ÄÄNESTÄNEITÄ RÖSTANDE PERSONS WHO VOTED			HYVÄKSYTYT ÄÄNESTYSLIPUT JA GODKÄNDA RÖSTSEDLAR OCH VALDA VALID BALLOTS AND MUNICIPAL				
			YHTEENSÄ SUMMA TOTAL	MIEMÄ MÄN MEN	NAISIA KVINNOR WOMEN	YHTEENSÄ SUMMA TOTAL	MIEMÄ MÄN MEN	NAISIA KVINNOR WOMEN	KAIKKI ALLA ALL	SOS. SOC. SOC.	EI-SOS. ICKE-S. NON-SOC.	MUUT ÖVRIGA OTHERS	SDP
		YHT. - SAMMANL. - TOTAL											
1)									2)	2)	2)	2)	3)
KORPPCO-KORPO													
A	2	861	431	430	674	332	342	671	54	617	-	54	
A%					78,3	77,0	79,5	100,0	8,0	92,0	-	8,0	
B								17	1	16	-	1	
B%								100,0	5,9	94,1	-	5,9	
C	2	889	457	432	648	329	319	641	78	563	-	78	
D								17	2	15	-	2	
KOSKI TL													
A	2	2305	1122	1183	1846	880	966	1829	260	1569	-	181	
A%					80,1	78,4	81,7	100,0	14,2	85,8	-	9,9	
B								21	3	18	-	2	
B%								100,0	14,3	85,7	-	9,5	
C	4	2282	1094	1188	1824	959	865	1813	235	1578	-	117	
D								21	2	19	-	1	
KUSTAVI-GUSTAVS													
A	1	961	454	507	736	347	389	735	170	565	-	135	
A%					76,6	76,4	76,7	100,0	23,1	76,9	-	18,4	
B								17	3	14	-	3	
B%								100,0	17,6	82,4	-	17,6	
C	1	984	464	520	722	346	376	719	176	543	-	139	
D								17	4	13	-	3	
KUUSJOKI													
A	3	1493	733	760	1113	548	565	1100	231	869	-	149	
A%					74,5	74,8	74,3	100,0	21,0	79,0	-	13,5	
B								17	3	14	-	2	
B%								100,0	17,6	82,4	-	11,8	
C	3	1449	689	760	1135	542	593	1130	216	914	-	118	
D								17	3	14	-	2	
LEMU													
A	1	838	422	416	695	350	345	693	196	497	-	72	
A%					82,9	82,9	82,9	100,0	28,3	71,7	-	10,4	
B								17	4	13	-	2	
B%								100,0	23,5	76,5	-	11,8	
C	1	751	369	382	640	310	330	632	181	451	-	79	
D								17	4	13	-	2	
Lieto													
A	8	8365	4097	4268	6309	3047	3262	6249	2461	3788	-	1350	
A%					75,4	74,4	76,4	100,0	39,4	60,6	-	21,6	
B								35	14	21	-	8	
B%								100,0	40,0	60,0	-	22,9	
C	7	7571	3703	3868	5806	2832	2974	5764	2213	3551	-	1210	
D								35	13	22	-	7	
LOIMAAN KUNTA-LOIMAA KOMM.													
A	9	4977	2473	2504	3855	1912	1943	3824	820	2984	20	287	
A%					77,5	77,3	77,6	100,0	21,4	78,0	0,5	7,5	
B								27	5	22	-	2	
B%								100,0	18,5	81,5	-	7,4	
C	9	5115	2500	2615	3992	1971	2021	3963	910	3053	-	291	
D								27	6	21	-	2	
MARTTILA													
A	2	1755	866	889	1372	675	697	1365	198	1167	-	182	
A%					78,2	77,9	78,4	100,0	14,5	85,5	-	13,3	
B								21	3	18	-	3	
B%								100,0	14,3	85,7	-	14,3	
C	2	1758	868	890	1398	695	703	1390	188	1202	-	153	
D								21	2	19	-	2	
MASKU													
A	2	3014	1496	1518	2309	1136	1173	2280	801	1479	-	559	
A%					76,6	75,9	77,3	100,0	35,1	64,9	-	24,5	
B								27	10	17	-	7	
B%								100,0	37,0	63,0	-	25,9	
C	2	2745	1343	1402	2112	1052	1060	2093	707	1386	-	449	
D								21	7	14	-	5	
MELLILÄ													
A	2	1155	571	584	873	442	431	861	207	654	-	55	
A%					75,6	77,4	73,8	100,0	24,0	76,0	-	6,4	
B								17	3	14	-	1	
B%								100,0	17,6	82,4	-	5,9	
C	2	1215	600	615	968	485	483	964	201	763	-	66	
D								17	3	14	-	1	
MERIMASKU													
A	1	774	392	382	627	310	317	619	178	441	-	148	
A%					81,0	79,1	83,0	100,0	28,8	71,2	-	23,9	
B								17	4	13	-	4	
B%								100,0	23,5	76,5	-	23,5	
C	1	647	330	317	537	279	258	535	161	374	-	131	
D								17	5	12	-	4	

TILASTOKESKUS

VALTUUTETUIKSI VALITUT PUOLUEITTAIN JA RYHMITÄIN
FULLMÄKTIGE EFTER PARTIER OCH GRUPPER
COUNCILLORS BY PARTIES AND GROUPS

KOK SAML	KESK CEN 4)	SKDL OFFF	RKP SFP	SMP FLP	SKL FKF	DEVA DA	LKP LFP 5)	SEP FPP	POP KHP	VIHREÄT PUOLUEET DE GR.PAR- TIERNA GR.PARTIES VIHR VIHL	EVY	MUUT SOS. ÖVR. SOC. OTH.	MUUT EI-SOS. ÖVRIGA ICKE-S. OTHER NON-S.	VIH- REÄT DE GRÖNA THE GREENS	NUUT ÖVR. OTH.	HYLÄTYT LIPUT KASSERADE SEDLAR DISALLOWED BALLOTS	6) ENNAKOLTA ÄÄNESTÄNEET FÖRHANDE- RÖSTANDE ADVANCE VOTERS
45	-	-	538	-	34	-	-	-	-	-	-	-	-	-	-	3	304
6,7	-	-	80,2	-	5,1	-	-	-	-	-	-	-	-	-	-	0,4	45,1
1	-	-	15	-	-	-	-	-	-	-	-	-	-	-	-	-	-
5,9	-	-	88,2	-	-	-	-	-	-	-	-	-	-	-	-	-	-
22	-	-	517	-	24	-	-	-	-	-	-	-	-	-	-	7	203
-	-	-	15	-	-	-	-	-	-	-	-	-	-	-	-	-	-
435	1021	79	-	113	-	-	-	-	-	-	-	-	-	-	-	17	315
23,8	55,8	4,3	-	6,2	-	-	-	-	-	-	-	-	-	-	-	0,9	17,1
5	12	1	-	1	-	-	-	-	-	-	-	-	-	-	-	-	-
23,8	57,1	4,8	-	4,8	-	-	-	-	-	-	-	-	-	-	-	-	-
511	898	118	-	169	-	-	-	-	-	-	-	-	-	-	-	11	104
6	11	1	-	2	-	-	-	-	-	-	-	-	-	-	-	-	-
224	258	35	-	56	27	-	-	-	-	-	-	-	-	-	-	1	202
30,5	35,1	4,8	-	7,6	3,7	-	-	-	-	-	-	-	-	-	-	0,1	27,4
5	7	-	-	1	1	-	-	-	-	-	-	-	-	-	-	-	-
29,4	41,2	-	-	5,9	5,9	-	-	-	-	-	-	-	-	-	-	-	-
209	251	37	-	47	36	-	-	-	-	-	-	-	-	-	-	3	67
5	6	1	-	1	1	-	-	-	-	-	-	-	-	-	-	-	-
206	529	82	-	134	-	-	-	-	-	-	-	-	-	-	-	13	190
18,7	48,1	7,5	-	12,2	-	-	-	-	-	-	-	-	-	-	-	1,2	17,1
3	9	1	-	2	-	-	-	-	-	-	-	-	-	-	-	-	-
17,6	52,9	5,9	-	11,8	-	-	-	-	-	-	-	-	-	-	-	-	-
236	507	98	-	171	-	-	-	-	-	-	-	-	-	-	-	5	80
4	8	1	-	2	-	-	-	-	-	-	-	-	-	-	-	-	-
141	356	101	-	-	-	23	-	-	-	-	-	-	-	-	-	2	117
20,3	51,4	14,6	-	-	-	3,3	-	-	-	-	-	-	-	-	-	0,3	16,8
3	10	2	-	-	-	-	-	-	-	-	-	-	-	-	-	-	-
17,6	58,8	11,8	-	-	-	-	-	-	-	-	-	-	-	-	-	-	-
210	241	102	-	-	-	-	-	-	-	-	-	-	-	-	-	8	50
6	7	2	-	-	-	-	-	-	-	-	-	-	-	-	-	-	-
1880	1279	937	-	270	121	174	238	-	-	-	-	-	-	-	-	60	890
30,1	20,5	15,0	-	4,3	1,9	2,8	3,8	-	-	-	-	-	-	-	-	1,0	14,1
11	7	5	-	1	1	1	1	-	-	-	-	-	-	-	-	-	-
31,4	20,0	14,3	-	2,9	2,9	2,9	2,9	-	-	-	-	-	-	-	-	-	-
1669	1493	1003	-	286	103	-	-	-	-	-	-	-	-	-	-	42	346
11	9	6	-	1	1	-	-	-	-	-	-	-	-	-	-	-	-
966	1644	495	-	39	335	38	-	20	-	-	-	-	-	-	-	31	889
25,3	43,0	12,9	-	1,0	8,8	1,0	-	0,5	-	-	-	-	-	-	-	0,8	23,1
7	13	3	-	-	2	-	-	-	-	-	-	-	-	-	-	-	-
25,9	48,1	11,1	-	-	7,4	-	-	-	-	-	-	-	-	-	-	-	-
1021	1585	619	-	180	267	-	-	-	-	-	-	-	-	-	-	29	393
7	11	4	-	1	2	-	-	-	-	-	-	-	-	-	-	-	-
340	644	16	-	183	-	-	-	-	-	-	-	-	-	-	-	7	235
24,9	47,2	1,2	-	13,4	-	-	-	-	-	-	-	-	-	-	-	0,5	17,1
5	10	-	-	3	-	-	-	-	-	-	-	-	-	-	-	-	-
23,8	47,6	-	-	14,3	-	-	-	-	-	-	-	-	-	-	-	-	-
319	661	35	-	222	-	-	-	-	-	-	-	-	-	-	-	8	57
5	11	-	-	3	-	-	-	-	-	-	-	-	-	-	-	-	-
670	665	242	-	144	-	-	-	-	-	-	-	-	-	-	-	29	342
29,4	29,2	10,6	-	6,3	-	-	-	-	-	-	-	-	-	-	-	1,3	14,8
8	8	3	-	1	-	-	-	-	-	-	-	-	-	-	-	-	-
29,6	29,6	11,1	-	3,7	-	-	-	-	-	-	-	-	-	-	-	-	-
564	697	258	-	125	-	-	-	-	-	-	-	-	-	-	-	19	130
6	7	2	-	1	-	-	-	-	-	-	-	-	-	-	-	-	-
257	367	35	-	-	30	-	-	-	-	-	-	-	-	-	-	12	290
29,8	42,6	4,1	-	-	3,5	-	-	-	-	-	-	-	-	-	-	1,4	33,2
5	8	-	-	-	1	-	-	-	-	-	-	-	-	-	-	-	-
29,4	47,1	-	-	-	5,9	-	-	-	-	-	-	-	-	-	-	-	-
277	379	135	-	40	67	-	-	-	-	-	-	-	-	-	-	4	119
5	8	2	-	-	1	-	-	-	-	-	-	-	-	-	-	-	-
197	188	-	-	56	-	30	-	-	-	-	-	-	-	-	-	8	130
31,8	30,4	-	-	9,0	-	4,8	-	-	-	-	-	-	-	-	-	1,3	20,7
6	6	-	-	1	-	-	-	-	-	-	-	-	-	-	-	-	-
35,3	35,3	-	-	5,9	-	-	-	-	-	-	-	-	-	-	-	-	-
135	191	30	-	4,8	-	-	-	-	-	-	-	-	-	-	-	2	54
4	7	1	-	1	-	-	-	-	-	-	-	-	-	-	-	-	-

49)

TILASTOKESKUS
 TAULU 1 (JÄTK.) - TABELL 1 (FORTS.) - TABLE 1 (CONT.)

VAALIPIIRI JA KUNTA VALKRETS OCH KOMMUN CONSTITUENCY AND MUNICIPALITY		ALU- EITA OMR. DIST.	ÄÄNIOIKEUTETTUJA RÖSTBERÄTTIGADE PERSONS ENTITLED TO VOTE			ÄÄNSTÄNEITÄ RÖSTANDE PERSONS WHO VOTED			HYVÄKSYTYT ÄÄNESTYSLIPUT JA GODKÄNDA RÖSTSEDLAR OCH VALDA VALID BALLOTS AND MUNICIPAL				
			YHTEENSÄ SUMMA TOTAL	MIHIIÄ MÄN MEN	NAISIA KVINNOR WOMEN	YHTEENSÄ SUMMA TOTAL	MIHIIÄ MÄN MEN	NAISIA KVINNOR WOMEN	YHT. - SAMMANL. - TOTAL	KAIKKI ALLA ALL	SOS. SOC. SOC. 2)	EI-SOS. ICKE-S. NON-SOC. 2)	MUUT ÖVRIGA OTHERS 2) 3)
MIETOINEN													
A	2	1216	596	620	974	468	506	969	250	719	-	139	
A%					80,1	78,5	81,6	100,0	25,8	74,2	-	14,3	
B								17	4	13	-	2	
B%								100,0	23,5	76,5	-	11,8	
C	2	1189	573	616	967	465	502	959	260	699	-	114	
C%								17	4	13	-	2	
D													
MUURLA													
A	1	1055	523	532	832	417	415	821	314	507	-	271	
A%					78,9	79,7	78,0	100,0	38,2	61,8	-	33,0	
B								17	6	11	-	6	
B%								100,0	35,3	64,7	-	35,3	
C	1	1032	503	529	862	420	442	856	34,7	50,9	-	24,9	
C%								17	7	10	-	6	
D													
MYNÄMÄKI													
A	9	4540	2152	2388	3435	1615	1820	3420	1120	2300	-	616	
A%					75,7	75,0	76,2	100,0	32,7	67,3	-	18,0	
B								27	9	18	-	5	
B%								100,0	33,3	66,7	-	18,5	
C	9	4470	2100	2370	3475	1662	1813	3463	105,6	240,7	-	57,5	
C%								27	8	19	-	4	
D													
NAUVO-NAGU													
A	3	1089	529	560	808	391	417	802	72	730	-	72	
A%					74,2	73,9	74,5	100,0	9,0	91,0	-	9,0	
B								17	1	16	-	1	
B%								100,0	5,9	94,1	-	5,9	
C	4	1083	532	551	830	401	429	822	68	754	-	68	
C%								17	1	16	-	1	
D													
NOUSIAINEN													
A	3	2724	1357	1367	2106	1038	1068	2086	569	1517	-	273	
A%					77,3	76,5	78,1	100,0	27,3	72,7	-	13,1	
B								21	6	15	-	3	
B%								100,0	28,6	71,4	-	14,3	
C	3	2593	1283	1310	2103	1095	1008	2090	592	1498	-	308	
C%								21	6	15	-	3	
D													
ORIPÄÄ													
A	2	1125	545	580	886	403	483	873	280	593	-	157	
A%					78,8	73,9	83,3	100,0	32,1	67,9	-	18,0	
B								17	5	12	-	3	
B%								100,0	29,4	70,6	-	17,6	
C	3	1132	535	597	913	275	638	903	291	612	-	166	
C%								17	5	12	-	3	
D													
PAINIO-PEMAK													
A	11	6707	3216	3491	5110	2417	2693	5068	1870	3198	-	1238	
A%					76,2	75,2	77,1	100,0	36,9	63,1	-	24,4	
B								35	13	22	-	9	
B%								100,0	37,1	62,9	-	25,7	
C	11	6255	2960	3295	4954	2343	2611	4931	1793	3138	-	1165	
C%								35	13	22	-	9	
D													
PERNIÖ-BJÄRNÄ													
A	9	5082	2408	2674	4030	1899	2131	4014	1899	2115	-	1594	
A%					79,3	78,9	79,7	100,0	47,3	52,7	-	39,7	
B								27	13	14	-	12	
B%								100,0	48,1	51,9	-	44,4	
C	9	5042	2369	2673	4126	1956	2170	4112	1939	2173	-	1607	
C%								27	13	14	-	11	
D													
PERTTELI													
A	3	2690	1326	1364	2040	1003	1037	2029	769	1260	-	630	
A%					75,8	75,6	76,0	100,0	37,9	62,1	-	31,0	
B								21	8	13	-	7	
B%								100,0	38,1	61,9	-	33,3	
C	3	2625	1277	1348	2029	986	1043	2023	704	1319	-	557	
C%								21	7	14	-	6	
D													
PIIKKIÖ-PIKIS													
A	7	4363	2127	2236	3178	1537	1641	3133	1193	1731	209	730	
A%					72,8	72,3	73,4	100,0	38,1	55,3	6,7	23,3	
B								27	10	15	2	6	
B%								100,0	37,0	55,6	7,4	22,2	
C	7	4157	2001	2156	3216	1554	1662	3201	1346	1855	-	832	
C%								27	11	16	-	7	
D													
PYHÄRANTA													
A	4	1745	873	872	1340	674	666	1333	402	931	-	370	
A%					76,8	77,2	76,4	100,0	30,2	69,8	-	27,8	
B								21	6	15	-	6	
B%								100,0	28,6	71,4	-	28,6	
C	4	1682	834	848	1383	689	694	1380	413	967	-	371	
C%								21	6	15	-	6	
D													
PÖYTYÄ													
A	5	2788	1375	1413	2255	1093	1162	2239	525	1714	-	307	
A%					80,9	79,5	82,2	100,0	23,4	76,6	-	13,7	
B								21	4	17	-	3	
B%								100,0	19,0	81,0	-	14,3	
C	5	2773	1371	1402	2296	1147	1149	2285	524	1761	-	273	
C%								21	4	17	-	2	
D													
RUSKO													
A	1	1887	938	949	1461	720	741	1448	563	885	-	355	
A%					77,4	76,8	78,1	100,0	38,9	61,1	-	24,5	
B								21	8	13	-	6	
B%								100,0	38,1	61,9	-	28,6	
C	1	1761	855	906	1447	699	748	1439	583	856	-	364	
C%								21	9	12	-	6	

TILASTOKESKYS

VALTUUTETUIKSI VALITUT PUOLUEITTAIN JA RYHMITÄIN
FULLMÄKTIGE EFTER PARTIER OCH GRUPPER
COUNCILLORS BY PARTIES AND GROUPS

KOK SAML	KESK CENT 4)	SKDL OFFF	RKP SFP	SMP FLP	SKL FKF	DEVA DA	LKP LFP 5)	SEP FPP	POP KHP	VIREX TUOLUEET DE GR.PAR- TIERNA GR.PARTIES VIHR VIHL	EVY	MUUT SOS. ÖVR. OTH.	MUUT EI-SOS. ÖVRIGA ICKE-S. OTHER NON-S.	VIH- REX DE GRÖNA THE GREENS	MUUT ÖVR. OTH.	HYLÄTYT LIPUT KASSERADE SEDLAR DISALLOWED BALLOTS	6IENNAKOLTA ÄXNESTINEET FÖRHANDS- RÖSTANDE ADVANCE VOTERS
267	388	111	-	64	-	-	-	-	-	-	-	-	-	-	-	5	185
27,6	40,0	11,5	-	6,6	-	-	-	-	-	-	-	-	-	-	-	0,5	19,0
5	7	2	-	1	-	-	-	-	-	-	-	-	-	-	-	-	-
29,4	41,2	11,8	-	5,9	-	-	-	-	-	-	-	-	-	-	-	-	-
208	407	146	-	84	-	-	-	-	-	-	-	-	-	-	-	8	58
4	8	2	-	1	-	-	-	-	-	-	-	-	-	-	-	-	-
242	265	43	-	-	-	-	-	-	-	-	-	-	-	-	-	11	130
29,5	32,3	5,2	-	-	-	-	-	-	-	-	-	-	-	-	-	1,3	15,6
5	6	-	-	-	-	-	-	-	-	-	-	-	-	-	-	-	-
29,4	35,3	-	-	-	-	-	-	-	-	-	-	-	-	-	-	-	-
227	247	78	-	35	-	-	-	-	-	-	-	-	-	-	-	6	63
5	5	1	-	-	-	-	-	-	-	-	-	-	-	-	-	-	-
851	1279	358	-	170	-	146	-	-	-	-	-	-	-	-	-	15	534
24,9	37,4	10,5	-	5,0	-	4,3	-	-	-	-	-	-	-	-	-	0,4	15,5
7	10	3	-	1	-	1	-	-	-	-	-	-	-	-	-	-	-
25,9	37,0	11,1	-	3,7	-	3,7	-	-	-	-	-	-	-	-	-	-	-
965	1260	481	-	182	-	-	-	-	-	-	-	-	-	-	-	12	199
8	10	4	-	1	-	-	-	-	-	-	-	-	-	-	-	-	-
-	-	-	634	-	-	-	-	-	-	-	-	-	-	-	-	6	285
-	-	-	79,1	-	-	-	-	-	-	-	-	-	96	-	-	0,7	35,3
-	-	-	14	-	-	-	-	-	-	-	-	-	12,0	-	-	-	-
-	-	-	82,4	-	-	-	-	-	-	-	-	-	2	-	-	-	-
-	-	-	663	15	-	-	-	-	-	-	-	-	11,8	-	-	8	222
-	-	-	15	-	-	-	-	-	-	-	-	-	76	-	-	-	-
-	-	-	-	-	-	-	-	-	-	-	-	-	1	-	-	-	-
54,3	841	296	-	133	-	-	-	-	-	-	-	-	-	-	-	20	252
26,0	40,3	14,2	-	6,4	-	-	-	-	-	-	-	-	-	-	-	0,9	12,0
5	9	3	-	1	-	-	-	-	-	-	-	-	-	-	-	-	-
23,8	42,9	14,3	-	4,8	-	-	-	-	-	-	-	-	-	-	-	-	-
541	837	284	-	120	-	-	-	-	-	-	-	-	-	-	-	13	122
5	9	3	-	1	-	-	-	-	-	-	-	-	-	-	-	-	-
23,9	33,9	9,9	-	1,5	-	2,4	-	-	-	-	-	-	-	-	-	1,3	19,8
27,4	38,3	11,3	-	1,7	-	2,7	-	-	-	-	-	-	-	-	-	1,5	22,3
5	7	2	-	-	-	-	-	-	-	-	-	-	-	-	-	-	-
29,4	41,2	11,8	-	-	-	-	-	-	-	-	-	-	-	-	-	-	-
246	324	125	-	42	-	-	-	-	-	-	-	-	-	-	-	10	68
5	7	2	-	-	-	-	-	-	-	-	-	-	-	-	-	-	-
1251	1479	367	-	386	82	265	-	-	-	-	-	-	-	-	-	42	991
24,7	29,2	7,2	-	7,6	1,6	5,2	-	-	-	-	-	-	-	-	-	0,8	19,4
9	10	2	-	2	1	2	-	-	-	-	-	-	-	-	-	-	-
25,7	28,6	5,7	-	5,7	2,9	5,7	-	-	-	-	-	-	-	-	-	-	-
1085	1533	628	-	459	61	-	-	-	-	-	-	-	-	-	-	23	389
8	11	4	-	3	-	-	-	-	-	-	-	-	-	-	-	-	-
575	1457	230	-	83	-	75	-	-	-	-	-	-	-	-	-	16	1331
14,3	36,3	5,7	-	2,1	-	1,9	-	-	-	-	-	-	-	-	-	0,4	33,0
4	10	1	-	-	-	-	-	-	-	-	-	-	-	-	-	-	-
14,8	37,0	3,7	-	-	-	-	-	-	-	-	-	-	-	-	-	-	-
658	1376	332	-	139	-	-	-	-	-	-	-	-	-	-	-	14	487
4	9	2	-	1	-	-	-	-	-	-	-	-	-	-	-	-	-
382	829	101	-	49	-	38	-	-	-	-	-	-	-	-	-	11	299
18,8	40,9	5,0	-	2,4	-	1,9	-	-	-	-	-	-	-	-	-	0,5	14,7
4	9	1	-	-	-	-	-	-	-	-	-	-	-	-	-	-	-
19,0	42,9	4,8	-	-	-	-	-	-	-	-	-	-	-	-	-	-	-
418	809	147	-	92	-	-	-	-	-	-	-	-	-	-	-	6	116
4	9	1	-	1	-	-	-	-	-	-	-	-	-	-	-	-	-
766	577	358	-	144	244	105	-	-	-	-	-	-	-	-	209	45	563
24,4	18,4	11,4	-	4,6	7,8	3,4	-	-	-	-	-	-	-	-	6,7	1,4	17,7
7	5	3	-	1	2	1	-	-	-	-	-	-	-	-	2	-	-
25,9	18,5	11,1	-	3,7	7,4	3,7	-	-	-	-	-	-	-	-	7,4	-	-
787	556	514	-	328	184	-	-	-	-	-	-	-	-	-	-	15	242
7	3	4	-	3	3	-	-	-	-	-	-	-	-	-	-	-	-
354	469	32	-	108	-	-	-	-	-	-	-	-	-	-	-	7	218
26,6	35,2	2,4	-	8,1	-	-	-	-	-	-	-	-	-	-	-	0,5	16,3
6	8	-	-	1	-	-	-	-	-	-	-	-	-	-	-	-	-
28,6	38,1	-	-	4,8	-	-	-	-	-	-	-	-	-	-	-	-	-
366	429	42	-	172	-	-	-	-	-	-	-	-	-	-	-	3	60
6	7	-	-	2	-	-	-	-	-	-	-	-	-	-	-	-	-
565	929	174	-	220	-	44	-	-	-	-	-	-	-	-	-	16	460
25,2	41,5	7,8	-	9,8	-	2,0	-	-	-	-	-	-	-	-	-	0,7	20,4
6	9	1	-	2	-	-	-	-	-	-	-	-	-	-	-	-	-
28,6	42,9	4,8	-	9,5	-	-	-	-	-	-	-	-	-	-	-	-	-
606	828	251	-	327	-	-	-	-	-	-	-	-	-	-	-	11	161
6	8	2	-	3	-	-	-	-	-	-	-	-	-	-	-	-	-
444	390	49	31	20	-	159	-	-	-	-	-	-	-	-	-	13	240
30,7	26,9	3,4	2,1	1,4	-	11,0	-	-	-	-	-	-	-	-	-	0,9	16,4
7	6	-	-	-	-	2	-	-	-	-	-	-	-	-	-	-	-
33,3	28,6	-	-	-	-	9,5	-	-	-	-	-	-	-	-	-	-	-
403	398	219	-	55	-	-	-	-	-	-	-	-	-	-	-	8	80
6	6	3	-	-	-	-	-	-	-	-	-	-	-	-	-	-	-

TILASTOKESKUS

VALTUUTETUIKSI VALITUT PUOLUEITTAIN JA RYHMITTÄIN
FULLMÄKTIGE EFTER PARTIER OCH GRUPPER
COUNCILLORS BY PARTIES AND GROUPS

KOK SAML	KESK CENT 4)	SKDL OFFF	RKP SFP	SMP FLP	SKL FKF	DEVA DA	LKP LFP 5)	SEP FPP	POP KHP	VIREÄT PUOLUEET DE GR.PAR- TIERNA GR.PARTIES VIHR VIHL	EVY	MUUT SOS. ÖVR. SOC. OTH.	MUUT EI-SOS. ÖVRIGA ICKE-S. OTHER NON-S.	VIH- REÄT DE GRÖNA THE GREENS	MUUT ÖVR. OTH.	HYLÄTYT LIPUT KASSERADE SEDLAR DISALLOWED BALLOTS	6)ENNAKOLTA ÄINESTÄNEET FÖRHANDS- RÖSTANDE ADVANCE VOTERS
339	491	69	-	-	-	-	-	-	-	-	-	-	-	-	-	10	216
31,1	45,1	6,3	-	-	-	-	-	-	-	-	-	-	-	-	-	0,9	19,7
5	8	1	-	-	-	-	-	-	-	-	-	-	-	-	-	-	-
29,4	47,1	5,9	-	-	-	-	-	-	-	-	-	-	-	-	-	-	-
369	425	53	-	35	-	-	-	-	-	-	-	-	-	-	-	1	91
6	8	-	-	-	-	-	-	-	-	-	-	-	-	-	-	-	-
365	757	84	-	66	-	-	-	-	-	-	-	-	-	-	-	11	291
22,9	47,6	5,3	-	4,1	-	-	-	-	-	-	-	-	-	-	-	0,7	18,2
5	11	1	-	-	-	-	-	-	-	-	-	-	-	-	-	-	-
23,8	52,4	4,8	-	-	-	-	-	-	-	-	-	-	-	-	-	-	-
353	735	76	-	84	-	-	-	-	-	-	-	-	-	-	-	9	115
5	10	1	-	1	-	-	-	-	-	-	-	-	-	-	-	-	-
173	395	116	-	55	-	-	-	-	-	-	-	-	-	-	-	3	281
19,1	45,6	12,8	-	6,1	-	-	-	-	-	-	-	-	-	-	-	0,3	30,9
3	8	2	-	1	-	-	-	-	-	-	-	-	-	-	-	-	-
17,6	47,1	11,8	-	5,9	-	-	-	-	-	-	-	-	-	-	-	-	-
176	395	94	-	31	-	-	-	-	-	-	-	-	-	-	-	5	81
4	8	2	-	-	-	-	-	-	-	-	-	-	-	-	-	-	-
128	99	-	97	-	-	-	-	-	-	-	-	-	-	-	-	4	193
23,7	18,3	-	17,9	-	-	-	-	-	-	-	-	-	-	-	-	0,7	35,4
4	3	-	3	-	-	-	-	-	-	-	-	-	-	-	-	-	-
23,5	17,6	-	17,6	-	-	-	-	-	-	-	-	-	-	-	-	-	-
140	122	-	88	-	-	-	-	-	-	-	-	-	-	-	-	2	100
4	4	-	2	-	-	-	-	-	-	-	-	-	-	-	-	-	-
461	493	-	-	97	-	-	-	-	-	-	-	-	-	-	-	5	342
36,6	39,1	-	-	7,7	-	-	-	-	-	-	-	-	-	-	-	0,4	27,0
6	7	-	-	1	-	-	-	-	-	-	-	-	-	-	-	-	-
35,3	41,2	-	-	5,9	-	-	-	-	-	-	-	-	-	-	-	-	-
440	467	36	-	202	-	-	-	-	-	-	-	-	-	-	-	7	98
7	8	-	-	3	-	-	-	-	-	-	-	-	-	-	-	-	-
371	474	16	-	70	-	-	-	-	-	-	-	-	-	-	-	4	227
36,1	46,2	1,6	-	6,8	-	-	-	-	-	-	-	-	-	-	-	0,4	22,0
7	8	-	-	1	-	-	-	-	-	-	-	-	-	-	-	-	-
41,2	47,1	-	-	5,9	-	-	-	-	-	-	-	-	-	-	-	-	-
377	492	19	-	77	-	-	-	-	-	-	-	-	-	-	-	9	70
6	9	-	-	1	-	-	-	-	-	-	-	-	-	-	-	-	-
203	398	23	-	15	-	17	-	-	-	-	-	-	-	-	-	2	142
23,5	46,1	2,7	-	1,7	-	2,0	-	-	-	-	-	-	-	-	-	0,2	16,4
4	9	-	-	-	-	-	-	-	-	-	-	-	-	-	-	-	-
23,5	52,9	-	-	-	-	-	-	-	-	-	-	-	-	-	-	-	-
188	371	45	-	37	-	-	-	-	-	-	-	-	-	-	-	3	56
4	9	1	-	-	-	-	-	-	-	-	-	-	-	-	-	-	-
473	717	135	-	54	-	51	-	-	-	-	-	-	-	-	-	8	413
27,3	41,4	7,8	-	3,1	-	2,9	-	-	-	-	-	-	-	-	-	0,5	23,7
6	10	1	-	-	-	-	-	-	-	-	-	-	-	-	-	-	-
28,6	47,6	4,8	-	-	-	-	-	-	-	-	-	-	-	-	-	-	-
451	703	247	-	112	54	-	-	-	-	-	-	-	-	-	-	8	135
5	9	3	-	1	1	-	-	-	-	-	-	-	-	-	-	-	-
-	-	-	-	-	-	-	-	-	-	-	-	-	-	-	149 ⁵²⁾	-	96
-	-	-	-	-	-	-	-	-	-	-	-	-	-	100,0	-	64,4	
-	-	-	-	-	-	-	-	-	-	-	-	-	-	13	-	-	-
-	-	-	-	-	-	-	-	-	-	-	-	-	-	100,0	-	65	
-	-	-	-	-	-	-	-	-	-	-	-	-	-	128	-	-	-
-	-	-	-	-	-	-	-	-	-	-	-	-	-	13	-	-	-
-	-	-	367	-	-	-	-	-	-	-	-	-	-	-	-	1	80
-	-	-	64,5	-	-	-	-	-	-	-	-	-	-	-	-	0,2	14,0
-	-	-	11	-	-	-	-	-	-	-	-	-	-	-	-	-	-
-	-	-	64,7	-	-	-	-	-	-	-	-	-	-	-	-	-	-
-	-	-	366	-	-	-	-	-	-	-	-	-	-	-	-	5	55
-	-	-	11	-	-	-	-	-	-	-	-	-	-	-	-	-	-
245	732	197	-	-	-	15	-	-	-	-	-	-	-	-	-	17	422
17,4	52,1	14,0	-	-	-	1,1	-	-	-	-	-	-	-	-	-	1,2	29,7
4	11	3	-	-	-	-	-	-	-	-	-	-	-	-	-	-	-
19,0	52,4	14,3	-	-	-	-	-	-	-	-	-	-	-	-	-	-	-
264	735	243	-	52	-	-	-	-	-	-	-	-	-	-	-	9	117
4	11	3	-	-	-	-	-	-	-	-	-	-	-	-	-	-	-
42129	36592	26864	201	6959	3836	2312	1621	769	-	190	-	-	-	1639	2223	1404	36453
24,2	21,0	15,4	0,1	4,0	2,2	1,3	0,9	0,4	-	0,1	-	-	-	0,9	1,3	0,8	20,8
232	316	135	-	38	16	4	4	2	-	1	-	-	-	2	20	-	-
22,5	30,7	13,1	-	3,7	1,6	0,4	0,4	0,2	-	0,1	-	-	-	0,2	1,9	-	-
43651	36737	31910	223	10532	4379	-	-	-	-	-	-	-	-	2432	2589	1111	15730
234	299	152	1	59	15	-	-	-	-	-	-	-	-	5	23	-	-

TILASTOKESKUS
 TAULU 1 (JATK.) - TABELL 1 (FORTS.) - TABLE 1 (CONT.)

VAALIPIIRI JA KUNTA VALKRETS OCH KOMMUN CONSTITUENCY AND MUNICIPALITY		ALU- EITA OMR. DIST.	ÄNIIOIKEUTETTUJA RÖSTBERÄTTIGADE PERSONS ENTITLED TO VOTE			ÄNESTÄNEITÄ RÖSTANDE PERSONS WHO VOTED			HYVÄKSYTYT ÄNESTYSLIPUT JA GODKÄNDA RÖSTSEDLAR OCH VALDA VALID BALLOTS AND MUNICIPAL				
			YHTEENSÄ SUMMA TOTAL	MIEMIX MÄN MEN	NAISIA KVINNOR WOMEN	YHTEENSÄ SUMMA TOTAL	MIEMIX MÄN MEN	NAISIA KVINNOR WOMEN	YHT. - SAMMANL. - TOTAL	KAIKKI ALLA ALL	SOS. SOC. SOC.	EI-SOS. ICKE-S. NON-SOC.	MUUT ÖVRIGA OTHERS
1)									2)	2)	2) 3)	2) 3)	
MARJAVALTA													
A	7	6797	3188	3609	5097	2346	2751	5064	2955	1919	190	1894	
A%					75,0	73,6	76,2	100,0	58,4	37,9	3,8	37,4	
B								35	21	13	1	14	
B%								100,0	60,0	37,1	2,9	40,0	
C	7	6690	3158	3532	5250	2491	2759	5222	3053	1945	224	1851	
D								35	22	12	1	13	
HUITTINEN													
A	10	7337	3493	3844	5755	2716	3039	5716	1541	4021	154	772	
A%					78,4	77,8	79,1	100,0	27,0	70,3	2,7	13,5	
B								35	9	25	1	5	
B%								100,0	25,7	71,4	2,9	14,3	
C	11	7215	3396	3819	5751	2718	3033	5721	1797	3924	-	845	
D								35	11	24	-	5	
IKAALINEN													
A	16	6409	3058	3351	5023	2380	2643	4986	1556	3430	-	1147	
A%					78,4	77,8	78,9	100,0	31,2	68,8	-	23,0	
B								35	11	24	-	8	
B%								100,0	31,4	68,6	-	22,9	
C	16	6346	2998	3348	5080	2456	2624	5061	1668	3393	-	1204	
D								35	11	24	-	8	
KANKAANPÄÄ													
A	14	10231	4915	5316	7840	3767	4073	7800	3046	4754	-	1863	
A%					76,6	76,6	76,6	100,0	39,1	60,9	-	23,9	
B								35	14	21	-	9	
B%								100,0	40,0	60,0	-	25,7	
C	13	10074	4855	5219	8091	3916	4175	8060	3158	4876	26	1835	
D								35	14	21	-	8	
KOKEMÄKI-KUMU													
A	9	7473	3550	3923	5689	2657	3032	5653	2545	3108	-	1383	
A%					76,1	74,8	77,3	100,0	45,0	55,0	-	24,5	
B								35	16	19	-	9	
B%								100,0	45,7	54,3	-	25,7	
C	14	7561	3600	3961	6105	2917	3188	6040	2744	3296	-	1401	
D								35	16	19	-	8	
PARKANG													
A	16	6501	3193	3308	5247	2540	2707	5223	1634	3214	375	1128	
A%					80,7	79,5	81,8	100,0	31,3	61,5	7,2	21,6	
B								35	11	22	2	8	
B%								100,0	31,4	62,9	5,7	22,9	
C	16	6592	3259	3333	5476	2727	2749	5457	1906	3551	-	1369	
D								35	12	23	-	9	
PORI-BJÖCKNEBOKG													
A	54	60028	28122	31906	43076	19730	23346	42698	24290	16579	1829	13614	
A%					71,8	70,2	73,2	100,0	56,9	38,8	4,3	31,9	
B								59	35	21	3	20	
B%								100,0	59,3	35,6	5,1	33,9	
C	54	60092	28210	31882	45462	21335	24127	45165	25269	18201	1695	13930	
D								59	33	24	2	18	
RAUMA-RAUMO													
A	14	23496	11213	12283	15811	7214	8597	15606	8348	7171	87	6259	
A%					67,3	64,3	70,0	100,0	53,5	46,0	0,6	40,1	
B								51	28	23	-	21	
B%								100,0	54,9	45,1	-	41,2	
C	13	22935	10981	11954	16314	7831	8483	16174	8507	7667	-	6251	
D								51	28	23	-	21	
VAMMALA													
A	18	12287	5756	6531	8958	4146	4812	8897	3702	5115	80	2644	
A%					72,9	72,0	73,7	100,0	41,6	57,5	0,9	29,7	
B								43	17	26	-	13	
B%								100,0	39,5	60,5	-	30,2	
C	18	12327	5760	6567	9379	4408	4971	9323	3853	5470	-	2570	
D								43	18	25	-	12	
MUUT KUNNAT-ÖVRIGA KOMMUNER- OTHER MUNICIPALITIES													
EURA													
A	9	7274	3466	3808	5611	2669	2942	5574	2853	1930	791	1875	
A%					77,1	77,0	77,3	100,0	51,2	34,6	14,2	33,6	
B								35	18	12	5	12	
B%								100,0	51,4	34,3	14,3	34,3	
C	9	7314	3479	3835	5942	2855	3087	5915	3061	2025	829	1859	
D								35	19	11	5	12	
EURAJOKI													
A	5	4320	2096	2224	3340	1603	1737	3321	1374	1873	74	1135	
A%					77,3	76,5	78,1	100,0	41,4	56,4	2,2	34,2	
B								27	12	15	-	10	
B%								100,0	44,4	55,6	-	37,0	
C	5	4274	2072	2202	3274	1586	1688	3257	1312	1894	51	1027	
D								27	11	16	-	9	
HUNKAJOKI													
A	5	1911	962	949	1505	746	759	1492	255	1237	-	84	
A%					78,8	77,5	80,0	100,0	17,1	82,9	-	5,6	
B								21	3	18	-	1	
B%								100,0	14,3	85,7	-	4,8	
C	5	1981	992	989	1618	828	790	1611	328	1283	-	116	
D								21	4	17	-	1	

TILASTOKESKUS
 TAULU 1 (JÄTK.) - TABELL 1 (FORTS.) - TABLE 1 (CONT.)

VAALIPIIRI JA KUNTA VALKRETS OCH KÖMMUN CONSTITUENCY AND MUNICIPALITY	ALUEITA OMR. DIST.	ÄÄNIOIKEUTETTUJA RÖSTBERÄTTIGADE PERSONS ENTITLED TO VOTE			ÄÄNESTÄNEITÄ RÖSTANDE PERSONS WHO VOTED			HYVÄKSYTYT ÄÄNESTYSLIPUT JA GODKÄNDA RÖSTSEDLAR OCH VALDA VALID BALLOTS AND MUNICIPAL					
		YHTEENSÄ SUMMA TOTAL	MIEHIÄ MÄN MEN	NAISIA KVINNOR WOMEN	YHTEENSÄ SUMMA TOTAL	MIEHIÄ MÄN MEN	NAISIA KVINNOR WOMEN	YHT. - SAMMANL. - TOTAL					
								KAIKKI ALLA ALL	SOS. SOC. 2)	EI-SOS. ICKE-S. NON-SOC. 2)	MUUT ÖVRIGA OTHERS 2) 3)	SDP	
HÄMEENKYRÖ-TAVASTKYRÖ	A	14	7185	3455	3730	5412	2562	2850	5369	2071	3298	-	1103
	A%					75,3	74,2	76,4	100,0	38,6	61,4	-	20,5
	B								35	13	22	-	7
	B%								100,0	37,1	62,9	-	20,0
	C	14	7092	3446	3646	5631	2924	2707	5593	2193	3400	-	1035
	D								35	13	22	-	6
JÄMIJÄRVI	A	6	1909	951	958	1626	805	821	1615	417	1198	-	266
	A%					85,2	84,6	85,7	100,0	25,8	74,2	-	16,5
	B								21	6	15	-	4
	B%								100,0	28,6	71,4	-	19,0
	C	6	1980	990	990	1716	862	854	1708	434	1274	-	239
	D								21	5	16	-	3
KARVIA	A	6	2758	1421	1337	2136	984	1152	2129	319	1810	-	269
	A%					77,4	69,2	86,2	100,0	15,0	85,0	-	12,6
	B								21	2	19	-	2
	B%								100,0	9,5	90,5	-	9,5
	C	6	2821	1461	1360	2295	1206	1089	2290	291	1999	-	208
	D								21	2	19	-	2
KIHNIÖ	A	5	2148	1082	1066	1726	893	833	1717	287	1430	-	245
	A%					80,4	82,5	78,1	100,0	16,7	83,3	-	14,3
	B								21	3	18	-	3
	B%								100,0	14,3	85,7	-	14,3
	C	5	2230	1126	1104	1849	940	909	1842	333	1509	-	275
	D								21	3	18	-	3
KIIKOINEN	A	1	1137	537	600	946	447	499	936	123	505	308	63
	A%					83,2	83,2	83,2	100,0	13,1	54,0	32,9	6,7
	B								17	2	9	6	1
	B%								100,0	11,8	52,9	35,3	5,9
	C	1	1169	561	608	1024	493	531	1020	146	473	401	74
	D								17	2	8	7	1
KIUKAINEN	A	5	3074	1466	1608	2429	1156	1273	2419	1122	1297	-	830
	A%					79,0	78,9	79,2	100,0	46,4	53,6	-	34,3
	B								21	9	12	-	7
	B%								100,0	42,9	57,1	-	33,3
	C	6	3147	1488	1659	2579	1070	1509	2570	1127	1443	-	827
	D								27	12	15	-	9
KULLAA	A	3	1347	668	679	1125	558	567	1121	375	561	185	158
	A%					83,5	83,5	83,5	100,0	33,5	50,0	16,5	14,1
	B								17	5	9	3	2
	B%								100,0	29,4	52,9	17,6	11,8
	C	3	1334	655	679	1073	540	533	1066	297	638	131	145
	D								17	4	11	2	2
KÖYLIO-KJULO	A	4	2600	1286	1314	1937	943	994	1926	672	1254	-	518
	A%					74,5	73,3	75,6	100,0	34,9	65,1	-	26,9
	B								21	7	14	-	6
	B%								100,0	33,3	66,7	-	28,6
	C	4	2641	1280	1361	2024	999	1025	2006	690	1316	-	510
	D								21	7	14	-	5
LAPPI	A	5	2536	1229	1307	2048	982	1066	2035	823	1212	-	686
	A%					80,8	79,9	81,6	100,0	40,4	59,6	-	33,7
	B								21	8	13	-	7
	B%								100,0	38,1	61,9	-	33,3
	C	5	2528	1226	1302	2077	997	1080	2072	810	1262	-	648
	D								21	8	13	-	7
LAVIA	A	7	2213	1062	1151	1809	871	938	1803	455	1296	52	221
	A%					81,7	82,0	81,5	100,0	25,2	71,9	2,9	12,3
	B								21	5	16	-	2
	B%								100,0	23,8	76,2	-	9,5
	C	7	2290	1113	1177	1896	935	961	1893	499	1394	-	238
	D								21	5	16	-	2
LUVIA	A	3	2506	1208	1298	2042	973	1069	2029	672	1357	-	503
	A%					81,5	80,5	82,4	100,0	33,1	66,9	-	24,8
	B								21	6	15	-	5
	B%								100,0	28,6	71,4	-	23,8
	C	3	2464	1212	1252	2095	1069	1026	2082	724	1358	-	553
	D								21	7	14	-	6
MERIKARVIA	A	6	3269	1607	1662	2652	1423	1229	2630	1049	1581	-	669
	A%					81,1	88,6	73,9	100,0	39,9	60,1	-	25,4
	B								27	11	16	-	7
	B%								100,0	40,7	59,3	-	25,9
	C	6	3346	1637	1709	2704	1338	1366	2687	1133	1554	-	713
	D								27	11	16	-	7
MOUHIJÄRVI	A	4	2226	1126	1100	1790	876	914	1778	607	1171	-	338
	A%					80,4	77,8	83,1	100,0	34,1	65,9	-	19,0
	B								21	7	14	-	4
	B%								100,0	33,3	66,7	-	19,0
	C	4	2242	1105	1137	1825	910	915	1814	651	1163	-	323
	D								21	8	13	-	4

TILASTOKESKUS
 TAULU 1 (JATK.) - TABELL 1 (FORTS.) - TABLE 1 (CONT.)

VAALIPIIRI JA KUNTA VALKRETS OCH KOMMUN CONSTITUENCY AND MUNICIPALITY	ALU- EITA OMR. DIST.	ÄÄNIOIKEUTETTUJA RÖSTBERÄTTIGADE PERSONS ENTITLED TO VOTE			ÄÄNESTÄNEITÄ RÖSTANDE PERSONS WHO VOTED			HYVÄKSYTYT ÄÄNESTYSLIPUT JA GODKÄNDA RÖSTSEDLAR OCH VALOA VALID BALLOTS AND MUNICIPAL					
		YHTEENSÄ SUMMA TOTAL	MIEHIÄ MÄN MEN	NAISIA KVINNOR WOMEN	YHTEENSÄ SUMMA TOTAL	MIEHIÄ MÄN MEN	NAISIA KVINNOR WOMEN	YHT. - SAMMANL. - TOTAL					
								KAIKKI ALLA ALL	SOS. SOC. 21	FI-SOS. ICKE-S. NON-SOC. 22	MUUT ÖVRIGA OTHERS 23	SDP	
NAKKILA	A	8	4789	2327	2462	3745	1800	1945	3716	1740	1976	-	1015
	A%					78,2	77,4	79,0	100,0	46,8	53,2	-	27,3
	B								27	13	14	-	8
	B%								100,0	48,1	51,9	-	29,6
	C	8	4717	2253	2464	3880	1837	2043	3856	1789	2067	-	1024
	C%								27	12	15	-	7
NOORMARKKU-NURKMAKK	A	6	4464	2178	2286	3501	1682	1819	3477	1431	2046	-	824
	A%					78,4	77,2	79,6	100,0	41,2	58,8	-	23,7
	B								27	11	16	-	6
	B%								100,0	40,7	59,3	-	22,2
	C	6	4310	2107	2203	3502	1726	1776	3479	1292	2105	82	712
	C%								27	10	17	-	6
POMARKKU-PÄMAKK	A	2	2257	1132	1125	1822	920	902	1801	778	1023	-	326
	A%					80,7	81,3	80,2	100,0	43,2	56,8	-	18,1
	B								21	9	12	-	4
	B%								100,0	42,9	57,1	-	19,0
	C	2	2321	1159	1162	1960	963	997	1950	747	1134	69	308
	C%								21	8	13	-	3
PUNKALAJUN	A	9	3490	1721	1769	2921	1438	1483	2903	917	1986	-	557
	A%					83,7	83,6	83,8	100,0	31,6	68,4	-	19,2
	B								27	8	19	-	5
	B%								100,0	29,6	70,4	-	18,5
	C	9	3623	1772	1851	3068	1534	1534	3052	988	2064	-	547
	C%								27	9	18	-	5
RAUMAN MLK-KAUMU LK	A	9	6273	3150	3123	4493	2200	2293	4419	2386	2033	-	1811
	A%					71,6	69,8	73,4	100,0	54,0	46,0	-	41,0
	B								35	19	16	-	15
	B%								100,0	54,3	45,7	-	42,9
	C	9	6096	3064	3032	4568	2268	2300	4529	2451	2078	-	1882
	C%								35	20	15	-	16
SIIKAINEN	A	6	1896	963	933	1461	735	726	1452	388	1064	-	268
	A%					77,1	76,3	77,8	100,0	26,7	73,3	-	18,5
	B								21	5	16	-	4
	B%								100,0	23,8	76,2	-	19,0
	C	6	1996	1011	985	1625	829	796	1619	423	1196	-	293
	C%								21	5	16	-	4
SUODENNIEMI	A	1	1252	611	641	1023	628	395	1013	236	777	-	78
	A%					81,7	102,8	61,6	100,0	23,3	76,7	-	7,7
	B								17	4	13	-	1
	B%								100,0	23,5	76,5	-	5,9
	C	3	1274	627	647	1047	532	515	1043	241	802	-	94
	C%								17	3	14	-	1
SAKYLA	A	6	3983	1921	2062	3057	1470	1587	3038	1258	1780	-	834
	A%					76,8	76,5	77,0	100,0	41,4	58,6	-	27,5
	B								27	11	16	-	7
	B%								100,0	40,7	59,3	-	25,9
	C	7	3891	1891	2000	3061	1369	1692	3038	1240	1798	-	786
	C%								27	11	16	-	7
ULVILA-ULVSBY	A	8	9034	4401	4633	6969	3347	3622	6904	3448	3118	338	2207
	A%					77,1	76,1	78,2	100,0	49,9	45,2	4,9	32,0
	B								35	18	16	1	12
	B%								100,0	51,4	45,7	2,9	34,3
	C	8	8601	4182	4419	6963	3358	3605	6915	3308	3202	405	1953
	C%								35	17	16	2	10
VAMPULA	A	3	1608	807	801	1277	639	638	1265	383	882	-	125
	A%					79,4	79,2	79,7	100,0	30,3	69,7	-	9,9
	B								17	5	12	-	1
	B%								100,0	29,4	70,6	-	5,9
	C	3	1695	838	857	1362	679	683	1352	407	945	-	138
	C%								21	6	15	-	2
VILJAKKALA	A	5	1485	739	746	1168	567	601	1161	393	768	-	173
	A%					78,7	76,7	80,6	100,0	33,9	66,1	-	14,9
	B								17	5	12	-	2
	B%								100,0	29,4	70,6	-	11,8
	C	5	1454	721	733	1188	594	594	1181	406	775	-	188
	C%								17	6	11	-	3
ÄETSÄ	A	3	4309	2089	2220	3369	1513	1856	3346	1424	1564	358	812
	A%					78,2	72,4	83,6	100,0	42,6	46,7	10,7	24,3
	B								27	11	13	3	7
	B%								100,0	40,7	48,1	11,1	25,9
	C	3	4277	2042	2235	3545	1587	1958	3525	1369	1048	1108	764
	C%								27	10	8	9	6
AHVENANMAAN-LANDSK. ÅLANDS	A	38	16813	8142	8671	10918	5249	5669	10550	1472	6642	2436	-
	A%					64,9	64,5	65,4	100,0	14,0	63,0	23,1	-
	B								220	15	126	79	-
	B%								100,0	6,8	57,3	35,9	-
	C	38	16015	7763	8252	10521	5122	5399	10227	1578	7300	1349	-
	C%								224	18	146	60	-

TILASTOKESKUS

VALTUUTETUIKSI VALITUT PUOLUEITTAIN JA RYHMITÄIN
FULLMÄKTIGE EFTER PARTIER OCH GRUPPER
COUNCILLORS BY PARTIES AND GROUPS

KOK SAML	KESK CENT 4)	SKDL OFFF	RKP SFP	SMP FLP	SKL FKF	UEVA DA	LKP LFP 5)	SEP FPP	POP KHP	VIHREÄT PUOLUEET DE GR. PAR- TIERNA GR. PARTIES VIHR VIHL	EVY	MUUT SOS. ÖVR. SOC. OTH.	MUUT EI-SOS. ÖVRIGA ICKE-S. OTHER NON-S.	VIH- REÄT DE GRÖNA THE GREENS	MUUT ÖVR. OTH.	HYLÄTYT LIPUT KASSERADE SEDLAR DISALLOWED BALLOTS	6) JENNAKOLTA ÄÄNESTÄNEET FÖRHANDS- RÖSTANDE ADVANCE VOTERS
883	906	578	-	129	59	147	-	-	-	-	-	-	-	-	-	29	624
23,8	24,4	15,6	-	3,4	1,6	4,0	-	-	-	-	-	-	-	-	-	0,8	16,7
6	7	4	-	1	-	1	-	-	-	-	-	-	-	-	-	-	-
22,2	25,9	14,8	-	3,7	-	3,7	-	-	-	-	-	-	-	-	-	-	-
906	907	765	-	177	77	-	-	-	-	-	-	-	-	-	-	24	271
7	7	5	-	1	-	-	-	-	-	-	-	-	-	-	-	-	-
993	671	607	-	321	29	-	32	-	-	-	-	-	-	-	-	24	623
28,6	19,3	17,5	-	9,2	0,8	-	0,9	-	-	-	-	-	-	-	-	0,7	17,8
8	6	5	-	2	-	-	-	-	-	-	-	-	-	-	-	-	-
29,6	22,2	18,5	-	7,4	-	-	-	-	-	-	-	-	-	-	-	-	-
998	661	586	-	398	48	-	-	-	-	-	-	-	82	-	-	23	267
8	6	4	-	3	-	-	-	-	-	-	-	-	-	-	-	-	-
322	631	452	-	70	-	-	-	-	-	-	-	-	-	-	-	21	408
17,9	39,0	25,1	-	3,9	-	-	-	-	-	-	-	-	-	-	-	1,2	22,4
4	8	5	-	-	-	-	-	-	-	-	-	-	-	-	-	-	-
19,0	38,1	23,8	-	-	-	-	-	-	-	-	-	-	-	-	-	-	-
339	699	439	-	96	-	-	-	-	-	-	-	-	-	69	-	10	152
4	8	5	-	1	-	-	-	-	-	-	-	-	-	-	-	-	-
671	1063	360	-	252	-	-	-	-	-	-	-	-	-	-	-	18	629
23,1	30,6	12,4	-	8,7	-	-	-	-	-	-	-	-	-	-	-	0,6	21,5
6	11	3	-	2	-	-	-	-	-	-	-	-	-	-	-	-	-
22,2	40,7	11,1	-	7,4	-	-	-	-	-	-	-	-	-	-	-	-	-
713	1072	441	-	279	-	-	-	-	-	-	-	-	-	-	-	16	302
6	10	4	-	2	-	-	-	-	-	-	-	-	-	-	-	-	-
777	1021	575	-	91	144	-	-	-	-	-	-	-	-	-	-	74	467
17,6	23,1	13,0	-	2,1	3,3	-	-	-	-	-	-	-	-	-	-	1,6	10,4
6	9	4	-	-	1	-	-	-	-	-	-	-	-	-	-	-	-
17,1	25,7	11,4	-	-	2,9	-	-	-	-	-	-	-	-	-	-	-	-
810	939	569	-	148	181	-	-	-	-	-	-	-	-	-	-	39	201
6	7	4	-	1	1	-	-	-	-	-	-	-	-	-	-	-	-
163	674	120	-	227	-	-	-	-	-	-	-	-	-	-	-	9	305
11,2	46,4	8,3	-	15,6	-	-	-	-	-	-	-	-	-	-	-	0,6	20,9
2	11	1	-	3	-	-	-	-	-	-	-	-	-	-	-	-	-
9,5	52,4	4,8	-	14,3	-	-	-	-	-	-	-	-	-	-	-	-	-
145	672	130	-	325	54	-	-	-	-	-	-	-	-	-	-	6	181
2	10	1	-	4	-	-	-	-	-	-	-	-	-	-	-	-	-
250	376	158	-	112	39	-	-	-	-	-	-	-	-	-	-	10	288
24,7	37,1	15,6	-	11,1	3,8	-	-	-	-	-	-	-	-	-	-	1,0	28,2
4	7	3	-	2	-	-	-	-	-	-	-	-	-	-	-	-	-
23,5	41,2	17,6	-	11,8	-	-	-	-	-	-	-	-	-	-	-	-	-
273	337	147	-	186	-	-	-	-	-	-	-	-	-	-	-	4	100
5	6	2	-	3	-	-	-	-	-	-	-	-	-	-	-	-	-
914	844	424	-	22	-	-	-	-	-	-	-	-	-	-	-	19	816
30,1	27,8	14,0	-	0,7	-	-	-	-	-	-	-	-	-	-	-	0,6	26,7
8	8	4	-	-	-	-	-	-	-	-	-	-	-	-	-	-	-
29,6	29,0	14,8	-	-	-	-	-	-	-	-	-	-	-	-	-	-	-
948	764	454	-	27	59	-	-	-	-	-	-	-	-	-	-	23	260
9	7	4	-	-	-	-	-	-	-	-	-	-	-	-	-	-	-
1635	985	1241	-	156	216	-	126	-	-	-	-	-	338 ⁶²⁾	-	-	65	987
23,7	14,3	18,0	-	2,3	3,1	-	1,8	-	-	-	-	-	4,9	-	-	0,9	14,2
9	5	6	-	-	1	-	1	-	-	-	-	-	1	-	-	-	-
25,7	14,3	17,1	-	-	2,9	-	2,9	-	-	-	-	-	2,9	-	-	-	-
1532	1168	1355	-	216	236	-	-	-	-	-	-	-	405	-	-	48	452
8	6	7	-	1	1	-	-	-	-	-	-	-	2	-	-	-	-
321	511	258	-	50	-	-	-	-	-	-	-	-	-	-	-	12	280
25,4	40,4	20,4	-	4,0	-	-	-	-	-	-	-	-	-	-	-	0,9	21,9
5	7	4	-	-	-	-	-	-	-	-	-	-	-	-	-	-	-
29,4	41,2	23,5	-	-	-	-	-	-	-	-	-	-	-	-	-	-	-
320	555	269	-	70	-	-	-	-	-	-	-	-	-	-	-	10	87
5	9	4	-	1	-	-	-	-	-	-	-	-	-	-	-	-	-
291	382	220	-	54	41	-	-	-	-	-	-	-	-	-	-	7	266
25,1	32,9	18,9	-	4,7	3,5	-	-	-	-	-	-	-	-	-	-	0,6	22,8
5	6	3	-	-	1	-	-	-	-	-	-	-	-	-	-	-	-
29,4	35,3	17,6	-	-	5,9	-	-	-	-	-	-	-	-	-	-	-	-
304	345	218	-	70	56	-	-	-	-	-	-	-	-	-	-	7	104
5	5	3	-	1	-	-	-	-	-	-	-	-	-	-	-	-	-
671	593	518	-	44	-	94	256	-	-	-	-	-	-	-	358 ⁶³⁾	23	694
20,1	17,7	15,5	-	1,3	-	2,8	7,7	-	-	-	-	-	-	-	10,7	0,7	20,6
6	5	4	-	-	-	-	2	-	-	-	-	-	-	-	3	-	-
22,2	18,5	14,8	-	-	-	-	7,4	-	-	-	-	-	-	-	11,1	-	-
525	523	605	-	-	-	-	-	-	-	-	-	-	-	-	1108	20	319
4	4	4	-	-	-	-	-	-	-	-	-	-	-	-	9	-	-
-	-	-	-	-	-	-	-	-	-	-	-	1472	6642	399	2037	368	607
-	-	-	-	-	-	-	-	-	-	-	-	14,0	63,0	3,8	19,3	3,4	5,6
-	-	-	-	-	-	-	-	-	-	-	-	15	126	3	76	-	-
-	-	-	-	-	-	-	-	-	-	-	-	6,8	57,3	1,4	34,5	-	-
-	-	-	-	-	-	-	-	-	-	-	-	1578	7300	-	1349	294	324
-	-	-	-	-	-	-	-	-	-	-	-	18	146	-	60	-	-

TILASTOKESKUS
 TAULU 1 (JATK.) - TABELL 1 (FORSTS.) - TABLE 1 (CONT.)

VAALIPIIRI JA KUNTA VALKRETS OCH KOMMUN CONSTITUENCY AND MUNICIPALITY	ALU- EITA OMR. DIST.	ÄÄNIOIKEUTETTUJA RÖSTBERÄTTIGADE PERSONS ENTITLED TO VOTE			ÄÄNESTÄNEITÄ RÖSTANDE PERSONS WHO VOTED			HYVÄKSYTYT ÄÄNESTYSLIPUT JA GODKÄNDA RÖSTSEDLAR OCH VALDA VALID BALLOTS AND MUNICIPAL					
		YHTEENSÄ SUMMA TOTAL	MIHIIÄ MÄN MEN	NAISIA KVINNOR WOMEN	YHTEENSÄ SUMMA TOTAL	MIHIIÄ MÄN MEN	NAISIA KVINNOR WOMEN	KAIKKI ALLA ALL	SOS. SOC. SOC.	EI-SOS. ICKE-S. NON-SOC.	MUUT ÖVRIGA OTHERS	SDP	
YHT. - SAMMANL. - TOTAL													
KAUPUNGI-STÄDER- URBAN MUNICIPALITIES													
MAARIANFAMINA-MÄRIEHAMN	A	6	6841	3163	3678	4091	1858	2233	3924	954	2447	523	-
	A%					59,8	58,7	60,7	100,0	24,3	62,4	13,3	-
	B								27	7	17	3	-
	B%								100,0	25,9	63,0	11,1	-
	C	6	6475	3011	3464	3932	1809	2123	3773	1083	2690	-	-
	D								27	8	19	-	-
MUUT KUNNAT-ÖVRIGA KOMMUNER- OTHER MUNICIPALITIES													
BRÄNDÖ	A	6	411	218	193	333	180	153	324	-	324	-	-
	A%					81,0	82,6	79,3	100,0	-	100,0	-	-
	B								13	-	13	-	-
	B%								100,0	-	100,0	-	-
	C	6	426	221	205	361	187	174	350	-	-	350	-
	D								13	-	-	13	-
ECKERÖ	A	2	538	280	258	380	188	192	369	37	164	168	-
	A%					70,6	67,1	74,4	100,0	10,0	44,4	45,5	-
	B								13	1	6	6	-
	B%								100,0	7,7	46,2	46,2	-
	C	2	488	244	244	368	172	196	362	29	333	-	-
	D								13	1	12	-	-
FINSTRÖP	A	4	1525	744	781	987	474	513	957	143	814	-	-
	A%					64,7	63,7	65,7	100,0	14,9	85,1	-	-
	B								17	2	15	-	-
	B%								100,0	11,8	88,2	-	-
	C	4	1412	691	721	911	445	466	890	135	755	-	-
	D								17	3	14	-	-
FÖGLÖ	A	1	462	230	232	293	152	141	284	-	-	284	-
	A%					63,4	66,1	60,8	100,0	-	-	100,0	-
	B								13	-	-	13	-
	B%								100,0	-	-	100,0	-
	C	2	445	221	224	327	166	161	320	-	320	-	-
	D								13	-	13	-	-
GETA	A	1	349	184	165	229	117	112	219	-	219	-	-
	A%					65,6	63,6	67,9	100,0	-	100,0	-	-
	B								9	-	9	-	-
	B%								100,0	-	100,0	-	-
	C	1	360	184	176	259	136	123	259	-	259	-	-
	D								13	-	13	-	-
HAMMARLAND	A	1	848	425	423	578	280	298	562	49	462	51	-
	A%					68,2	65,9	70,4	100,0	8,7	82,2	9,1	-
	B								15	1	13	1	-
	B%								100,0	6,7	86,7	6,7	-
	C	1	852	427	425	548	283	265	535	42	493	-	-
	D								15	1	14	-	-
JOMALA	A	4	1967	980	987	1343	670	673	1303	122	1050	131	-
	A%					68,3	68,4	68,2	100,0	9,4	80,6	10,1	-
	B								17	1	15	1	-
	B%								100,0	5,9	88,2	5,9	-
	C	4	1859	932	927	1221	615	606	1196	122	1074	-	-
	D								17	1	16	-	-
KUMLINGE	A	4	359	183	176	263	138	125	255	-	-	255	-
	A%					73,3	75,4	71,0	100,0	-	-	100,0	-
	B								13	-	-	13	-
	B%								100,0	-	-	100,0	-
	C	4	365	184	181	280	157	123	276	-	-	276	-
	D								13	-	-	13	-
KÖKAR	A	1	220	119	101	139	74	65	135	-	-	135	-
	A%					63,2	62,2	64,4	100,0	-	-	100,0	-
	B								9	-	-	9	-
	B%								100,0	-	-	100,0	-
	C	1	216	117	99	159	85	74	157	-	-	157	-
	D								9	-	-	9	-
LEMLAND	A	2	790	392	398	530	258	272	523	43	480	-	-
	A%					67,1	65,8	68,3	100,0	8,2	91,8	-	-
	B								15	1	14	-	-
	B%								100,0	6,7	93,3	-	-
	C	2	667	330	337	424	204	220	424	40	384	-	-
	D								15	1	14	-	-

TILASTOKESKUS
 TAULU 1 (JATK.) - TABELL 1 (FORTS.) - TABLE 1 (CONT.)

VAALIPIIRI JA KUNTA VALKRETS OCH KÖMMUN CONSTITUENCY AND MUNICIPALITY		ALU- EITA OMR. DIST.	ÄÄNIOIKEUTETTUJA RÖSTBERÄTTIGADE PERSONS ENTITLED TO VOTE			ÄÄNESTÄNEITÄ RÖSTANDE PERSONS WHO VOTED			HYVÄKSYTYT ÄÄNESTYSLIPUT JA GODKÄNDA RÖSTSEOLAR OCH VALÖA VALID BALLOTS AND MUNICIPAL				
			YHTEENSÄ SUMMA TOTAL	MIEMÄ MÄN MEN	NAISIA KVINNOR WOMEN	YHTEENSÄ SUMMA TOTAL	MIEMÄ MÄN MEN	NAISIA KVINNOR WOMEN	KAIKKI ALLA ALL	SOS. SOC. 2)	EI-SOS. ICKE-S. NON-SOC. 2)	MUUT ÖVRIGA OTHERS 2) 3)	SDP
LUMPARLAND	A	1	219	109	110	159	81	78	155	-	-	155	-
	A%					72,6	74,3	70,9	100,0	-	-	100,0	-
	B								9	-	-	9	-
	B%								100,0	-	-	100,0	-
	C	1	227	110	117	167	85	82	160	-	-	160	-
	D								9	-	-	9	-
SALTVIK	A	2	1153	541	612	778	372	406	743	74	224	445	-
	A%					67,5	68,8	66,3	100,0	10,0	30,1	59,9	-
	B								15	1	5	9	-
	B%								100,0	6,7	33,3	60,0	-
	C	2	1133	539	594	777	375	402	758	58	539	161	-
	D								15	1	11	3	-
SÖTTUNGA	A	1	123	63	60	98	47	51	98	-	98	-	-
	A%					79,7	74,6	85,0	100,0	-	100,0	-	-
	B								9	-	9	-	-
	B%								100,0	-	100,0	-	-
	C	1	110	56	54	92	47	45	91	-	91	-	-
	D								9	-	9	-	-
SUND	A	1	718	364	354	493	252	241	481	50	360	71	-
	A%					68,7	69,2	68,1	100,0	10,4	74,8	14,8	-
	B								13	1	10	2	-
	B%								100,0	7,7	76,9	15,4	-
	C	1	700	353	347	469	238	231	452	69	362	21	-
	D								13	2	11	-	-
VÄRDÖ	A	1	290	147	143	224	108	116	218	-	-	218	-
	A%					77,2	73,5	81,1	100,0	-	-	100,0	-
	B								13	-	-	13	-
	B%								100,0	-	-	100,0	-
	C	2	280	143	137	226	118	108	224	-	-	224	-
	D								13	-	-	13	-

TILASTOKESKUS

VALTUUTETLIKSI VALITUT PUOLUEITTAIN JA RYHMITÄIN
 FULLMÄKTIGE EFTER PARTIER OCH GRUPPER
 COUNCILLORS BY PARTIES AND GROUPS

KOK SAML	KESK CENT 4)	SKDL OFFF	RKP SFP	SMP FLP	SKL FKF	DEVA DA	LKP LFP 5)	SEP FPP	POP KMP	VIHREÄT PUOLUEET DE GR. PAR- TIERNA GR. PARTIES VIHR VIHL	EVY	MUUT SOS. ÖVR. SOC. OTH.	MUUT EI-SOS. ÖVRIGA ICKE-S. OTHER NON-S.	VIH- REÄT DE GRÖNA THE GREENS	MUUT ÖVR. OTH.	HYLÄTYT LIPUT KASSERADE SEDLAR DISALLOWED BALLOTS	6) ENNÄKÖLTÄ ÄÄNESTÄNEET FÖRHANDS- RÖSTANDE ADVANCE VOTERS
-	-	-	-	-	-	-	-	-	-	-	-	-	-	-	-	98)	11
-	-	-	-	-	-	-	-	-	-	-	-	-	-	-	155	4	11
-	-	-	-	-	-	-	-	-	-	-	-	-	-	-	100,0	2,5	6,9
-	-	-	-	-	-	-	-	-	-	-	-	-	-	-	9	-	-
-	-	-	-	-	-	-	-	-	-	-	-	-	-	-	100,0	-	-
-	-	-	-	-	-	-	-	-	-	-	-	-	-	-	160	7	1
-	-	-	-	-	-	-	-	-	-	-	-	-	-	-	9	-	-
-	-	-	-	-	-	-	-	-	-	-	-	-	-	-	100)	101) 102)	-
-	-	-	-	-	-	-	-	-	-	-	-	74	224	-	445	35	54
-	-	-	-	-	-	-	-	-	-	-	-	10,0	30,1	-	59,9	4,5	6,9
-	-	-	-	-	-	-	-	-	-	-	-	1	5	-	9	-	-
-	-	-	-	-	-	-	-	-	-	-	-	6,7	33,3	-	60,0	-	-
-	-	-	-	-	-	-	-	-	-	-	-	58	539	-	161	19	16
-	-	-	-	-	-	-	-	-	-	-	-	1	11	-	3	-	-
-	-	-	-	-	-	-	-	-	-	-	-	-	-	-	103)	-	13
-	-	-	-	-	-	-	-	-	-	-	-	-	-	-	98	-	-
-	-	-	-	-	-	-	-	-	-	-	-	-	-	-	100,0	-	13,3
-	-	-	-	-	-	-	-	-	-	-	-	-	-	-	9	-	-
-	-	-	-	-	-	-	-	-	-	-	-	-	-	-	100,0	-	-
-	-	-	-	-	-	-	-	-	-	-	-	-	-	-	91	-	2
-	-	-	-	-	-	-	-	-	-	-	-	-	-	-	9	1	-
-	-	-	-	-	-	-	-	-	-	-	-	-	-	-	106)	104) 105)	-
-	-	-	-	-	-	-	-	-	-	-	-	50	360	-	71	12	26
-	-	-	-	-	-	-	-	-	-	-	-	10,4	74,8	-	14,8	2,4	5,3
-	-	-	-	-	-	-	-	-	-	-	-	1	10	-	2	-	-
-	-	-	-	-	-	-	-	-	-	-	-	7,7	76,9	-	15,4	-	-
-	-	-	-	-	-	-	-	-	-	-	-	69	362	-	21	17	9
-	-	-	-	-	-	-	-	-	-	-	-	2	11	-	-	-	-
-	-	-	-	-	-	-	-	-	-	-	-	-	-	-	108)	6	16
-	-	-	-	-	-	-	-	-	-	-	-	-	-	-	218	-	-
-	-	-	-	-	-	-	-	-	-	-	-	-	-	-	100,0	2,7	7,1
-	-	-	-	-	-	-	-	-	-	-	-	-	-	-	13	-	-
-	-	-	-	-	-	-	-	-	-	-	-	-	-	-	100,0	-	-
-	-	-	-	-	-	-	-	-	-	-	-	-	-	-	224	2	21
-	-	-	-	-	-	-	-	-	-	-	-	-	-	-	13	-	-

TILASTOKESKUS

VALTUUTETUIKSI VALITUT PUOLUEITTAIN JA RYHMITÄIN
FULLMAKTIGE EFTER PARTIER OCH GRUPPER
COUNCILLORS BY PARTIES AND GROUPS

KOK SAML	KESK CENT 4)	SKDL DFFF	RKP SFP	SMP FLP	SKL FKF	DEVA DA	LKP LFP 5)	SEP FPP	POP KHP	VIREÄT PUOLUEET DE GR.PAR- TIERNA GR.PARTIES VIHR VIHL	EVY	MUUT SOS. ÖVR. OTH.	MUUT EI-SOS. ÖVRIGA OTHER NON-S.	VIH- REÄT DE GRÖNA THE GREENS	MUUT ÖVR. OTH.	HYLÄTYT LIPUT KASSERADE SEDLAR DISALLOWED BALLOTS	6) ENNAKOLTA ÄXNESTÄNEET FÖRHANDS- RÖSTANDE ADVANCE VOTERS
57126	30137	17174	-	4941	7165	5498	1672	905	-	-	261	-	-	3621	1265	1789	34589
29,5	15,6	8,9	-	2,6	3,7	2,8	0,9	0,5	-	-	0,1	-	-	1,9	0,7	0,9	17,7
261	203	74	-	12	24	11	7	1	-	-	1	-	-	8	5	-	-
28,8	22,4	8,2	-	1,3	2,7	1,2	0,8	0,1	-	-	0,1	-	-	0,9	0,6	-	-
60397	29524	23823	153	9579	8079	-	-	-	-	-	-	812	-	3673	1446	1396	16917
260	195	91	-	30	25	-	-	-	-	-	-	2	-	8	4	-	-
8358	1214	1403	-	284	974	578	163	564	-	-	-	-	-	818 ¹⁰⁹⁾	-	193	4616
35,6	5,2	6,0	-	1,2	4,2	2,5	0,7	2,4	-	-	-	-	-	3,5	-	0,8	19,5
20	2	3	-	-	2	1	-	1	-	-	-	-	-	1	-	-	-
39,2	3,9	5,9	-	-	3,9	2,0	-	2,0	-	-	-	-	-	2,0	-	-	-
8722	1341	2256	-	649	1007	-	-	-	-	-	-	-	-	828	-	167	2430
19	2	5	-	1	2	-	-	-	-	-	-	-	-	1	-	-	-
2157	2127	1709	-	120	186	248	-	-	-	-	-	-	-	657 ¹¹⁰⁾	-	123	2071
19,7	19,5	15,6	-	1,1	1,7	2,3	-	-	-	-	-	-	-	6,0	-	1,1	18,7
8	9	7	-	-	1	1	-	-	-	-	-	-	-	2	-	-	-
18,6	20,9	16,3	-	-	2,3	2,3	-	-	-	-	-	-	-	4,7	-	-	-
2529	1864	2140	-	322	223	-	-	-	-	-	-	-	-	500	-	87	985
10	7	8	-	1	-	-	-	-	-	-	-	-	-	2	-	-	-
15557	2436	4330	-	1979	3023	2161	377	341	-	-	-	-	-	1739	33 ¹¹¹⁾	419	7109
53,3	5,2	9,3	-	4,2	6,5	4,6	0,8	0,7	-	-	-	-	-	3,7	0,1	0,9	15,1
21	3	5	-	2	4	2	-	-	-	-	-	-	-	2	-	-	-
35,6	5,1	8,5	-	3,4	6,8	3,4	-	-	-	-	-	-	-	3,4	-	-	-
16632	2002	7097	153	4178	3407	-	-	-	-	-	-	-	-	1789	-	297	3919
13	2	8	-	5	6	-	-	-	-	-	-	-	-	2	-	-	-
4038	794	1004	-	145	430	198	142	-	-	-	-	-	-	-	383 ¹¹⁴⁾	142	2067
31,2	6,1	7,8	-	1,1	3,3	1,5	1,1	-	-	-	-	-	-	-	3,0	1,1	15,8
14	3	3	-	-	1	-	-	-	-	-	-	-	-	-	1	-	-
52,6	7,0	7,0	-	-	2,3	-	-	-	-	-	-	-	-	-	2,3	-	-
4274	857	774	-	336	450	-	-	-	-	-	-	547	-	678	-	128	1061
15	3	2	-	1	1	-	-	-	-	-	-	1	-	2	-	-	-
1685	159	623	-	34	109	-	164	-	-	-	-	-	-	-	-	52	885
37,9	3,6	14,0	-	0,8	2,5	-	3,7	-	-	-	-	-	-	-	-	1,2	19,7
14	1	5	-	-	1	-	1	-	-	-	-	-	-	-	-	-	-
41,0	2,9	14,3	-	-	2,9	-	2,9	-	-	-	-	-	-	-	-	-	-
1842	282	655	-	82	100	-	-	-	-	-	-	-	-	-	-	38	432
14	2	5	-	-	1	-	-	-	-	-	-	-	-	-	-	-	-
3375	743	1315	-	233	457	985	306	-	-	-	-	-	-	-	-	132	2742
28,3	6,2	11,0	-	2,0	3,8	8,2	2,6	-	-	-	-	-	-	-	-	1,1	22,7
13	3	5	-	-	1	3	1	-	-	-	-	-	-	-	-	-	-
30,2	7,0	11,6	-	-	2,3	7,0	2,3	-	-	-	-	-	-	-	-	-	-
3411	1014	2264	-	418	507	-	-	-	-	-	-	-	-	-	695	82	1101
12	3	8	-	1	1	-	-	-	-	-	-	-	-	-	2	-	-
1515	1251	314	-	73	207	-	-	-	-	-	-	-	-	374 ¹¹⁵⁾	291 ¹¹⁶⁾	40 ¹¹⁷⁾	846
31,8	26,3	6,6	-	1,5	4,3	-	-	-	-	-	-	-	-	7,9	6,1	0,8	17,6
12	10	2	-	-	1	-	-	-	-	-	-	-	-	3	1	-	-
34,3	28,6	5,7	-	-	2,9	-	-	-	-	-	-	-	-	8,6	2,9	-	-
1487	1333	408	-	255	300	-	-	-	-	-	-	-	-	334	-	22	384
11	10	3	-	2	2	-	-	-	-	-	-	-	-	2	-	-	-
1480	908	270	-	86	64	-	134	-	-	-	-	-	-	-	-	41	935
31,8	19,5	5,8	-	1,8	1,4	-	2,9	-	-	-	-	-	-	-	-	0,9	19,9
12	5	2	-	-	1	-	2	-	-	-	-	-	-	-	-	-	-
34,3	14,3	5,7	-	-	2,9	-	5,7	-	-	-	-	-	-	-	-	-	-
1310	997	249	-	219	134	-	-	-	-	-	-	-	-	-	-	38	461
8	6	1	-	1	-	-	-	-	-	-	-	-	-	-	-	-	-
825	747	111	-	40	-	-	-	-	-	-	-	-	-	-	-	19	341
33,3	30,1	4,5	-	1,6	-	-	-	-	-	-	-	-	-	-	-	0,8	13,6
9	8	1	-	-	-	-	-	-	-	-	-	-	-	-	-	-	-
33,3	29,6	3,7	-	-	-	-	-	-	-	-	-	-	-	-	-	-	-
769	766	151	-	77	-	-	-	-	-	-	-	-	-	-	-	24	188
9	9	1	-	-	-	-	-	-	-	-	-	-	-	-	-	-	-
1256	953	114	-	21	186	133	-	-	-	-	-	-	-	-	-	25	820
30,6	23,2	2,8	-	0,5	4,5	3,2	-	-	-	-	-	-	-	-	-	0,6	19,8
9	7	-	-	-	1	-	-	-	-	-	-	-	-	-	-	-	-
33,3	25,9	-	-	-	3,7	-	-	-	-	-	-	-	-	-	-	-	-
1238	991	263	-	112	215	-	-	-	-	-	-	-	-	-	-	30	475
9	7	1	-	-	1	-	-	-	-	-	-	-	-	-	-	-	-
3432	1671	722	-	195	366	243	178	-	-	-	-	-	-	-	-	118	1273
36,8	17,9	7,7	-	2,1	3,9	2,6	1,9	-	-	-	-	-	-	-	-	1,2	13,5
15	8	3	-	-	3	1	1	-	-	-	-	-	-	-	-	-	-
34,9	18,6	7,0	-	-	7,0	2,3	2,3	-	-	-	-	-	-	-	-	-	-
3542	1790	890	-	-	443	-	-	-	-	-	-	265	-	-	-	72	682
16	8	4	-	-	3	-	-	-	-	-	-	1	-	-	-	-	-

TILASTOKESKUS

VALTUUTETUIKSI VALITUT PUOLUEITTAIN JA RYHMITTÄIN
FULLMÄKTIGE EFTER PARTIER OCH GRUPPER
COUNCILLORS BY PARTIES AND GROUPS

KOK SAML	KESK CENT 4)	SKOL DIFF	RKP SFP	SMP FLP	SKL FKF	DEVA OA	LKP LFP 5)	SEP FPP	POP KHP	VIHREÄT PUOLUEET DE GR. PAR- TIERNA GR. PARTIES VIHR VIHL	EVY	MUUT SDS. ÖVR. SOC. OTH.	MUUT EI-SOS. ÖVRIGA ICKE-S. OTHER NON-S.	VIH- REÄT DE GRÖNA THE GREENS	MUUT ÖVR. OTH.	HYLÄTYT LIPUT KASSERADE SEDLAR DISALLOWED BALLOTS	6) ENNAKOLTA ÄXNESTÄNEET FÖRHANDS- RÖSTANDE ADVANCE VOTERS	
311	580	331	-	91	-	-	-	-	-	-	-	-	-	-	-	15	267	
18,3	34,1	19,5	-	5,4	-	-	-	-	-	-	-	-	-	-	-	0,9	15,6	
4	7	4	-	1	-	-	-	-	-	-	-	-	-	-	-	-	-	
19,0	33,3	19,0	-	4,8	-	-	-	-	-	-	-	-	-	-	-	-	-	
285	575	355	-	160	-	-	-	-	-	-	-	-	-	-	-	17	134	
3	7	4	-	2	-	-	-	-	-	-	-	-	-	-	-	-	-	
1725	1835	995	-	104	175	71	-	-	-	-	261	-	-	-	-	71	1802	
20,5	21,8	11,8	-	1,2	2,1	0,8	-	-	-	-	3,1	-	-	-	-	0,8	21,2	
7	8	4	-	-	-	-	-	-	-	-	1	-	-	-	-	-	-	
20,0	22,9	11,4	-	-	-	-	-	-	-	-	2,9	-	-	-	-	-	-	
1810	1696	1098	-	286	201	-	-	-	-	-	-	-	-	222	-	59	752	
8	7	4	-	1	-	-	-	-	-	-	-	-	-	1	-	-	-	
356	1184	584	-	169	67	63	-	-	-	-	-	-	-	-	-	35	489	
10,8	36,0	17,8	-	5,1	2,0	1,9	-	-	-	-	-	-	-	-	-	1,1	14,7	
2	10	5	-	1	1	-	-	-	-	-	-	-	-	-	-	-	-	
7,4	37,0	18,5	-	3,7	3,7	-	-	-	-	-	-	-	-	-	-	-	-	
370	1143	712	-	150	82	-	-	-	-	-	-	-	-	-	-	29	204	
3	9	6	-	1	1	-	-	-	-	-	-	-	-	-	-	-	-	
445	465	118	-	24	81	-	-	-	-	-	-	-	-	-	-	19	325	
21,2	22,1	5,6	-	1,1	3,9	-	-	-	-	-	-	-	-	-	-	0,9	15,3	
4	5	1	-	-	1	-	-	-	-	-	-	-	-	-	-	-	-	
19,0	23,8	4,8	-	-	4,8	-	-	-	-	-	-	-	-	-	-	-	-	
485	481	131	-	49	37	-	-	-	-	-	-	-	-	-	-	18	174	
5	5	1	-	-	-	-	-	-	-	-	-	-	-	-	-	-	-	
394	489	44	-	66	-	-	-	-	-	-	-	-	-	-	-	9	388	
31,1	38,7	3,5	-	5,2	-	-	-	-	-	-	-	-	-	-	-	0,7	30,5	
7	8	-	-	1	-	-	-	-	-	-	-	-	-	-	-	-	-	
33,3	38,1	-	-	4,8	-	-	-	-	-	-	-	-	-	-	-	-	-	
405	451	-	-	76	53	-	-	-	-	-	-	-	-	-	-	11	222	
7	8	-	-	1	-	-	-	-	-	-	-	-	-	-	-	-	-	
347	487	65	-	52	46	-	-	-	-	-	-	-	-	-	-	8	187	
25,1	35,2	4,7	-	3,8	3,3	-	-	-	-	-	-	-	-	-	-	0,6	13,5	
6	8	1	-	-	-	-	-	-	-	-	-	-	-	-	-	-	-	
28,6	38,1	4,8	-	-	-	-	-	-	-	-	-	-	-	-	-	-	-	
397	466	120	-	90	59	-	-	-	-	-	-	-	-	-	44	10	95	
6	7	1	-	1	-	-	-	-	-	-	-	-	-	-	-	-	-	
980	685	201	-	122	31	-	-	-	-	-	-	-	-	-	-	23	532	
34,8	24,4	7,1	-	4,3	1,1	-	-	-	-	-	-	-	-	-	-	0,8	18,8	
10	6	2	-	1	-	-	-	-	-	-	-	-	-	-	-	-	-	
37,0	22,2	7,4	-	3,7	-	-	-	-	-	-	-	-	-	-	-	-	-	
1058	652	232	-	123	-	-	-	-	-	-	-	-	-	-	-	24	245	
10	6	2	-	1	-	-	-	-	-	-	-	-	-	-	-	-	-	
1118	999	55	-	126	177	-	-	-	-	-	-	-	-	-	-	19	693	
32,7	29,2	1,6	-	3,7	5,2	-	-	-	-	-	-	-	-	-	-	0,6	20,1	
9	7	-	-	1	2	-	-	-	-	-	-	-	-	-	-	-	-	
33,3	25,9	-	-	3,7	7,4	-	-	-	-	-	-	-	-	-	-	-	-	
1195	965	63	-	128	135	-	-	-	-	-	-	-	-	-	-	13	261	
9	7	-	-	1	2	-	-	-	-	-	-	-	-	-	-	-	-	
912	1454	480	-	134	54	-	-	-	-	-	-	-	-	-	-	39	624	
22,4	35,8	11,8	-	3,3	1,3	-	-	-	-	-	-	-	-	-	-	1,0	15,2	
6	10	3	-	1	-	-	-	-	-	-	-	-	-	-	-	-	-	
22,2	37,0	11,1	-	3,7	-	-	-	-	-	-	-	-	-	-	-	-	-	
937	1331	504	-	303	15	-	-	-	-	-	-	-	-	-	-	31	291	
6	9	3	-	2	-	-	-	-	-	-	-	-	-	-	-	-	-	
1509	1427	320	-	229	420	532	145	-	-	-	-	-	-	-	-	118)	76	1135
21,9	20,7	4,6	-	3,3	6,1	7,7	2,1	-	-	-	-	-	-	-	16,9	2,5	1,1	16,3
8	7	1	-	1	3	2	1	-	-	-	-	-	-	-	-	-	-	-
22,9	20,0	2,9	-	2,9	8,6	5,7	2,9	-	-	-	-	-	-	-	-	-	-	-
2028	1141	899	-	356	372	-	-	-	-	-	-	-	-	-	29	51	496	
11	5	4	-	1	2	-	-	-	-	-	-	-	-	-	-	-	-	-
820	493	291	-	179	-	-	-	-	-	-	-	-	-	-	-	119)	15	484
30,9	18,6	11,0	-	6,8	-	-	-	-	-	-	-	-	-	-	180	6,8	0,6	18,2
9	5	3	-	1	-	-	-	-	-	-	-	-	-	-	2	-	-	-
33,3	18,5	11,1	-	3,7	-	-	-	-	-	-	-	-	-	-	7,4	-	-	-
1048	456	326	-	228	-	-	-	-	-	-	-	-	-	-	-	5	210	
11	5	3	-	2	-	-	-	-	-	-	-	-	-	-	-	-	-	-
346	568	-	-	-	-	-	-	-	-	-	-	-	-	-	-	6	244	
24,4	40,1	-	-	-	-	-	-	-	-	-	-	-	-	-	-	0,4	17,2	
5	9	-	-	-	-	-	-	-	-	-	-	-	-	-	-	-	-	-
23,8	42,9	-	-	-	-	-	-	-	-	-	-	-	-	-	-	-	-	-
370	522	35	-	46	-	-	-	-	-	-	-	-	-	-	-	8	122	
6	8	-	-	-	-	-	-	-	-	-	-	-	-	-	-	-	-	-
1148	2688	535	-	114	-	181	-	-	-	-	-	-	-	-	-	44	1023	
19,7	46,1	9,2	-	2,0	-	3,1	-	-	-	-	-	-	-	-	-	0,7	17,4	
7	17	3	-	-	-	1	-	-	-	-	-	-	-	-	-	-	-	-
20,0	48,6	8,6	-	-	-	2,9	-	-	-	-	-	-	-	-	-	-	-	-
1217	2612	732	-	242	-	-	-	-	-	-	-	-	-	-	-	27	440	
7	16	4	-	1	-	-	-	-	-	-	-	-	-	-	-	-	-	-

TILASTOKESKUS
 TAULU 1 (JATK.) - TABELL 1 (FÖRTS.) - TABLE 1 (CONT.)

VAALIPIIKKI JA KUNTA VALKRETS OCH KOMMUN CONSTITUENCY AND MUNICIPALITY	ALUEITA OMK. DIST.	ÄÄNIOIKEUTETTUJA RÖSTBERÄTTIGADE PERSONS ENTITLED TO VOTE			ÄÄNESTÄNEITÄ RÖSTANDE PERSONS WHO VOTED			HVÄKSYTYT ÄÄNESTYSLIPUT JA GODKÄNDA RÖSTSEDLAR OCH VALDA VALID BALLOTS AND MUNICIPAL					
		YHTEENSÄ SUMMA TOTAL	MIEHIÄ MÄN MEN	NAISIA KVINNOR WOMEN	YHTEENSÄ SUMMA TOTAL	MIEHIÄ MÄN MEN	NAISIA KVINNOR WOMEN	KAIKKI ALLA ALL	SOS. SOC. SOC.	EI-SOS. ICKE-S. NON-SOC.	MUUT ÖVRIGA OTHERS	SDP	
1)								2)	2)	2)	3)		
TAMMELA	A	7	4466	2246	2220	3531	1757	1774	3497	1248	2249	-	884
	A%					79,1	78,2	79,9	100,0	35,7	64,3	-	25,3
	B								27	9	18	-	7
	B%								100,0	33,3	66,7	-	25,9
	C	7	4459	2241	2218	3545	1771	1774	3519	1270	2249	-	881
	D								27	10	17	-	7
TUULOS	A	1	1261	629	632	952	462	490	949	282	667	-	282
	A%					75,5	73,4	77,5	100,0	29,7	70,3	-	29,7
	B								17	5	12	-	5
	B%								100,0	29,4	70,6	-	29,4
	C	2	1256	613	643	986	489	497	982	289	693	-	289
	D								17	5	12	-	5
URJALA	A	9	4910	2391	2519	3687	1761	1926	3657	1381	2158	118	1236
	A%					75,1	73,7	76,5	100,0	37,8	59,0	3,2	33,8
	B								27	11	16	-	10
	B%								100,0	40,7	59,3	-	37,0
	C	10	4991	2415	2576	3920	1912	2008	3884	1275	2609	-	1125
	D								27	9	18	-	8
VIIALA	A	4	3891	1869	2022	2905	1159	1746	2877	1814	1063	-	1161
	A%					74,7	62,0	86,4	100,0	63,1	36,9	-	40,4
	B								27	17	10	-	11
	B%								100,0	63,0	37,0	-	40,7
	C	4	3809	1801	2008	2974	1390	1584	2945	1969	976	-	1282
	D								27	18	9	-	12
YPÄJÄ	A	3	2236	1111	1125	1717	854	863	1706	406	1176	124	223
	A%					76,8	76,9	76,7	100,0	23,8	68,9	7,3	13,1
	B								21	5	15	-	3
	B%								100,0	23,8	71,4	4,8	14,3
	C	3	2278	1132	1146	1849	918	931	1836	498	1338	-	255
	D								21	6	15	-	3
HÄMEEN LAANIN POHJOINEN TAVASTEUS LÄNS NORRA	A	249	248713	116009	132704	175947	80402	95545	174341	85101	81658	7582	53604
	A%					70,7	69,3	72,0	100,0	48,8	46,8	4,3	30,7
	B								602	272	317	-	13
	B%								100,0	45,2	52,7	2,2	30,1
	C	247	240507	111632	128875	181190	83622	97568	180106	88004	83310	8792	53472
	D								598	275	311	12	178
KAUPUNGIT-STÄDER- URBAN MUNICIPALITIES													
MÄNTTÄ	A	6	5963	2868	3095	4412	2063	2349	4368	2658	1710	-	2012
	A%					74,0	71,9	75,9	100,0	60,9	39,1	-	46,1
	B								27	17	10	-	13
	B%								100,0	63,0	37,0	-	48,1
	C	6	6020	2879	3141	4895	2318	2577	4863	2852	1799	212	2165
	D								35	21	13	1	16
NOKIA	A	17	18918	9016	9902	13630	6277	7353	13497	8600	4595	302	3765
	A%					72,0	69,6	74,3	100,0	63,7	34,0	2,2	27,9
	B								43	28	14	1	13
	B%								100,0	65,1	32,6	2,3	30,2
	C	17	18055	8528	9527	14148	6715	7433	14077	8766	4774	537	3671
	D								43	28	14	1	12
ORIVESI	A	9	7121	3374	3747	5426	2557	2869	5393	1963	3140	290	1516
	A%					76,2	75,8	76,6	100,0	36,4	58,2	5,4	28,1
	B								35	14	20	1	11
	B%								100,0	40,0	57,1	2,9	31,4
	C	9	7018	3316	3702	5410	2611	2799	5373	2124	3157	92	1579
	D								35	14	21	-	11
TAMPERE-TAMMERFORS	A	93	135640	61410	74230	92271	40707	51564	91380	46356	40134	4890	29766
	A%					68,0	66,3	69,5	100,0	50,7	43,9	5,4	32,6
	B								67	35	29	3	23
	B%								100,0	52,2	43,3	4,5	34,3
	C	88	131018	58919	72099	95510	42633	52877	94947	47747	40738	6462	29065
	D								67	34	29	4	21
VIIRAT-VIRDOJIS	A	11	7205	3494	3711	5504	2645	2859	5463	2092	3371	-	1444
	A%					76,4	75,7	77,0	100,0	38,3	61,7	-	26,4
	B								35	14	21	-	10
	B%								100,0	40,0	60,0	-	28,6
	C	10	7405	3588	3817	5798	2802	2996	5755	2321	3434	-	1547
	D								35	14	21	-	9
MUUT KUNNAT-ÖVRIGA KOMMUNER- OTHER MUNICIPALITIES													
JUUPAJOKI	A	3	1865	896	969	1407	655	752	1395	574	821	-	460
	A%					75,4	73,1	77,6	100,0	41,1	58,9	-	33,0
	B								21	9	12	-	8
	B%								100,0	42,9	57,1	-	38,1
	C	3	1892	900	992	1477	687	790	1467	633	834	-	475
	D								21	9	12	-	7

TILASTOKESKUS
 TAULU 1 (JATK.) - TABELL 1 (FORTS.) - TABLE 1 (CONT.)

VAALIPIIRI JA KUNTA VALKRETS OCH KOMMUN CONSTITUENCY AND MUNICIPALITY	ALU- EITA OMR. DIST.	ÄNNIOIKEUTETTUJA RÖSTBERÄTTIGADE PERSONS ENTITLED TO VOTE			ÄNNESTÄNEITÄ RÖSTANDE PERSONS WHO VOTED			HYVÄKSYTYT ÄNNESTYSLIPUT JA GODKÄNDA RÖSTSEDLAR OCH VALÖA VALID BALLOTS AND MUNICIPAL					
		YHTEENSÄ SUMMA TOTAL	MIEHIÄ MÄN MEN	NAISIA KVINNOR WOMEN	YHTEENSÄ SUMMA TOTAL	MIEHIÄ MÄN MEN	NAISIA KVINNOR WOMEN	KAIKKI ALLA ALL	YHT. - SAMMANL. - TOTAL			SDP	
									SOS. SOC. 2)	EI-SOS. ICKE-S. NON-SOC. 2)	MUUT ÖVRIGA OTHERS 2) 3)		
KANGASALA	A	16	14980	7144	7836	10613	4962	5651	10531	4471	5137	923	3235
	A%					70,8	69,5	72,1	100,0	42,5	48,8	8,8	30,7
	B								43	19	21	3	14
	B%								100,0	44,2	48,8	7,0	32,6
	C	16	14308	6823	7485	10846	5114	5732	10795	4637	5576	582	3304
	D								43	19	22	2	14
KUHMALAHTI	A	3	890	439	451	694	352	342	692	174	518	-	134
	A%					78,0	80,2	75,8	100,0	25,1	74,9	-	19,4
	B								17	4	13	-	3
	B%								100,0	23,5	76,5	-	17,6
	C	3	930	472	458	702	360	342	699	184	515	-	145
	D								17	4	13	-	3
KUOREVESI	A	5	2405	1227	1178	1800	915	885	1783	850	933	-	686
	A%					74,8	74,6	75,1	100,0	47,7	52,3	-	38,5
	B								21	10	11	-	8
	B%								100,0	47,6	52,4	-	38,1
	C	7	2468	1256	1212	2007	1024	983	1995	904	1091	-	710
	D								21	10	11	-	8
KURU	A	8	2483	1234	1249	1967	983	984	1955	813	1142	-	554
	A%					79,2	79,7	78,8	100,0	41,6	58,4	-	28,3
	B								21	9	12	-	6
	B%								100,0	42,9	57,1	-	28,6
	C	8	2588	1287	1301	2076	1014	1062	2064	898	1166	-	552
	D								21	9	12	-	6
LEMPÄÄLÄ	A	11	10190	4920	5270	7358	3493	3865	7293	3342	3698	253	2006
	A%					72,2	71,0	73,3	100,0	45,8	50,7	3,5	27,5
	B								35	16	18	1	10
	B%								100,0	45,7	51,4	2,9	28,6
	C	11	9721	4694	5027	7533	3618	3915	7484	3445	3837	202	2128
	D								35	17	17	1	11
LUOPIOINEN	A	7	2114	1027	1087	1664	817	847	1651	701	950	-	312
	A%					78,7	79,6	77,9	100,0	42,5	57,5	-	18,9
	B								21	9	12	-	4
	B%								100,0	42,9	57,1	-	19,0
	C	7	2154	1056	1098	1766	886	880	1743	712	1031	-	329
	D								21	9	12	-	4
LÄNGELMÄKI	A	3	1703	803	900	1327	640	687	1315	390	925	-	309
	A%					77,9	79,7	76,3	100,0	29,7	70,3	-	23,5
	B								21	6	15	-	5
	B%								100,0	28,6	71,4	-	23,8
	C	3	1797	846	951	1446	687	759	1436	461	948	27	330
	D								21	7	14	-	5
PIRKKALA	A	8	7948	3855	4093	5819	2771	3048	5774	2556	2732	486	1751
	A%					73,2	71,9	74,5	100,0	44,3	47,3	8,4	30,3
	B								35	16	17	2	11
	B%								100,0	45,7	48,6	5,7	31,4
	C	8	7361	3579	3782	5759	2785	2974	5733	2651	2762	320	1836
	D								35	16	17	2	11
PÄLKÄNE	A	7	3029	1425	1604	2436	1138	1298	2419	752	1643	24	599
	A%					80,4	79,9	80,9	100,0	31,1	67,9	1,0	24,8
	B								21	6	15	-	6
	B%								100,0	28,6	71,4	-	28,6
	C	7	3046	1438	1608	2378	1117	1261	2359	765	1594	-	580
	D								21	7	14	-	6
RUOVESI	A	11	4891	2375	2516	3950	1877	2073	3923	1721	2202	-	832
	A%					80,8	79,0	82,4	100,0	43,9	56,1	-	21,2
	B								27	12	15	-	6
	B%								100,0	44,4	55,6	-	22,2
	C	12	5034	2436	2598	4126	1986	2140	4092	1790	2302	-	865
	D								27	12	15	-	6
SAHALAHTI	A	3	1586	781	805	1230	588	642	1225	547	661	17	337
	A%					77,6	75,3	79,8	100,0	44,7	54,0	1,4	27,5
	B								21	9	12	-	6
	B%								100,0	42,9	57,1	-	28,6
	C	3	1499	732	767	1178	586	592	1172	510	662	-	314
	D								17	8	9	-	5
VESILAHTI	A	7	2322	1177	1145	1715	876	839	1706	387	1319	-	271
	A%					73,9	74,4	73,3	100,0	22,7	77,3	-	15,9
	B								21	4	17	-	3
	B%								100,0	19,0	81,0	-	14,3
	C	7	2322	1166	1156	1748	893	855	1731	401	1330	-	251
	D								21	5	16	-	3
VILPPULA	A	9	5092	2498	2594	3900	1847	2053	3866	1673	2193	-	1195
	A%					76,6	73,9	79,1	100,0	43,3	56,7	-	30,9
	B								27	12	15	-	9
	B%								100,0	44,4	55,6	-	33,3
	C	10	5317	2608	2709	4187	1845	2342	4170	2105	2065	-	1442
	D								27	14	13	-	10

TILASTOKESKUS
TAULU 1 (JATK.) - TABELL 1 (FORTS.) - TABLE 1 (CONT.)

VAALIPIIRI JA KUNTA VALKRETS OCH KOMMUN CONSTITUENCY AND MUNICIPALITY	ALUEITA OMR. DIST.	ÄÄNIOIKEUTETTUJA RÖSTBERÄTTIGADE PERSONS ENTITLED TO VOTE			ÄÄNESTÄNEITÄ RÖSTANDE PERSONS WHO VOTED			HYVÄKSYTYT ÄÄNESTYSLIPUT JA GODKÄNDA RÖSTSEDLAR OCH VALDA VALID BALLOTS AND MUNICIPAL					
		YHTEENSÄ SUMMA TOTAL	MIHÄÄ MÄN MEN	NAISIA KVINNOR WOMEN	YHTEENSÄ SUMMA TOTAL	MIHÄÄ MÄN MEN	NAISIA KVINNOR WOMEN	KAIKKI ALLA ALL	SOS. SOC. 2)	EI-SOS. ICKE-S. NON-SOC. 2)	MUUT ÖVRIGA OTHERS 2) 3)	SDP	
YLÖJÄRVI	A	12	12368	6046	6322	8824	4239	4585	8712	4481	3834	397	2420
	A%					71,3	70,1	72,5	100,0	51,4	44,0	4,6	27,8
	B								43	23	18	2	12
	B%								100,0	53,5	41,9	4,7	27,9
	C	12	10554	5109	5445	8200	3941	4259	8151	4098	3695	358	2184
	C%								35	18	16	1	10
KYMEN LÄÄNIN-KYMMENE LÄNS	A	367	262942	126599	136343	183903	86793	97110	182465	74367	102388	5710	63010
	A%					69,9	68,6	71,2	100,0	40,8	58,1	3,1	34,5
	B								835	281	540	14	255
	B%								100,0	33,7	64,7	1,7	30,5
	C	377	262774	126351	136423	192178	91800	100378	191131	77831	107578	5722	65215
	C%								854	281	559	14	248
KAUPUNGIT-STÄDER- URBAN MUNICIPALITIES													
KOUVOLA	A	18	25065	11586	13479	17106	7739	9367	16986	4684	12169	133	4262
	A%					68,2	66,8	69,5	100,0	27,6	71,6	0,8	25,1
	B								51	14	37	-	14
	B%								100,0	27,5	72,5	-	27,5
	C	16	24123	11150	12973	16980	7792	9188	16898	4732	12166	-	4178
	C%								51	14	37	-	13
ANJALANKOSKI	A	21	15014	7336	7678	10600	5103	5497	10504	5103	5401	-	4221
	A%					70,6	69,6	71,6	100,0	48,6	51,4	-	40,2
	B								43	21	22	-	18
	B%								100,0	48,8	51,2	-	41,9
	C	21	15274	7408	7866	11402	5576	5826	11330	5464	5866	-	4382
	C%								43	21	22	-	17
HAMINA-FREDRIKSHAMN	A	6	8142	3858	4284	5348	2453	2895	5294	2370	2891	33	1936
	A%					65,7	63,6	67,6	100,0	44,8	54,6	0,6	36,6
	B								35	16	19	-	13
	B%								100,0	45,7	54,3	-	37,1
	C	6	8042	3813	4229	5662	2680	2982	5639	2501	3138	-	2110
	C%								35	16	19	-	14
IMATKA	A	17	27046	12912	14134	18549	8624	9925	18388	9415	8089	884	8360
	A%					68,6	66,8	70,2	100,0	51,2	44,0	4,8	45,5
	B								51	27	22	2	25
	B%								100,0	52,9	43,1	3,9	49,0
	C	17	27292	13048	14244	19874	9390	10484	19768	10423	8747	598	9333
	C%								51	27	23	1	25
KOTKA	A	36	45469	21775	23694	31033	14377	16656	30724	17497	11176	2051	12803
	A%					68,3	66,0	70,3	100,0	56,9	36,4	6,7	41,7
	B								51	30	18	3	23
	B%								100,0	58,8	35,3	5,9	45,1
	C	36	46142	22157	23985	33177	15631	17546	32990	18156	12025	2809	13848
	C%								51	29	18	4	22
KUUSANKOSKI	A	10	17014	8154	8860	11143	5235	5908	11022	6574	4448	-	5710
	A%					65,5	64,2	66,7	100,0	59,6	40,4	-	51,8
	B								43	26	17	-	23
	B%								100,0	60,5	39,5	-	53,5
	C	10	17099	8126	8973	11730	5488	6242	11629	6845	4784	-	5642
	C%								43	26	17	-	22
LAPPEENRANTA-VILLMANSTRAND	A	48	42630	20074	22556	29196	13329	15867	28980	12296	15393	1291	10804
	A%					68,5	66,4	70,3	100,0	42,4	53,1	4,5	37,3
	B								51	22	27	2	20
	B%								100,0	43,1	52,9	3,9	39,2
	C	47	41256	19368	21888	29859	13883	15976	29711	12820	15410	1481	10775
	C%								51	23	26	2	20
MUUT KUNNAT-ÖVRIGA KOMMUNER- OTHER MUNICIPALITIES													
ELIMÄKI	A	14	6390	3136	3254	4610	2228	2382	4582	1028	3265	289	910
	A%					72,1	71,0	73,2	100,0	22,4	71,3	6,3	19,9
	B								35	7	26	2	7
	B%								100,0	20,0	74,3	5,7	20,0
	C	14	6290	3080	3210	4719	2302	2417	4700	1127	3351	222	987
	C%								35	9	25	1	8
IITTI	A	18	5984	2907	3077	4409	2137	2272	4382	1536	2846	-	1255
	A%					73,7	73,5	73,8	100,0	35,1	64,9	-	28,6
	B								27	9	18	-	8
	B%								100,0	33,3	66,7	-	29,6
	C	18	6003	2898	3105	4531	2224	2307	4500	1496	3004	-	1207
	C%								27	9	18	-	8
JAALA	A	6	1572	773	799	1191	596	595	1186	209	977	-	142
	A%					75,8	77,1	74,5	100,0	17,6	82,4	-	12,0
	B								17	3	14	-	2
	B%								100,0	17,6	82,4	-	11,8
	C	6	1652	830	822	1242	634	608	1235	224	1011	-	128
	C%								21	3	18	-	2

TILASTOKESKUS
 TAULU 1 (JATK.) - TABELL 1 (FORTS.) - TABLE 1 (CONT.)

VAALIPIIRI JA KUNTA VALKRETS OCH KOMMUN CONSTITUENCY AND MUNICIPALITY	ALU- EITA OMR. DIST.	ÄNNIOIKEUTETTUJA RÖSTBERÄTTIGADE PERSONS ENTITLED TO VOTE			ÄXNESTÄNEITÄ RÖSTANDE PERSONS WHO VOTED			HYVÄKSYTYT ÄXNESTYSLIPUT JA GODKÄNDA RÖSTSEDLAR OCH VALÖA VALID BALLOTS AND MUNICIPAL					
		YHTEENSÄ SUMMA TOTAL	MIHIXÄ MÄN MEN	NAISIA KVINNOR WOMEN	YHTEENSÄ SUMMA TOTAL	MIHIXÄ MÄN MEN	NAISIA KVINNOR WOMEN	YHT. - SAMMANL. - TOTAL	KAIKKI ALLA ALL	SOS. SOC. 2)	EI-SOS. ICKE-S. NON-SOC. 2)	MUUT ÖVRIGA OTHERS 2) 3)	SOP
JOUTSENC	A	13	8838	4307	4531	6358	3058	3300	6319	2604	3277	438	2245
	Ax					71,9	71,0	72,8	100,0	41,2	51,9	6,9	35,5
	B								35	14	19	2	13
	Bx								100,0	40,0	54,3	5,7	37,1
	C	13	8820	4306	4514	6737	3262	3475	6693	2790	3586	317	2394
	D								35	15	19	1	13
LEMI	A	5	2259	1142	1117	1762	885	877	1753	167	1452	134	167
	Ax					78,0	77,5	78,5	100,0	9,5	82,8	7,6	9,5
	B								21	2	18	1	2
	Bx								100,0	9,5	85,7	4,8	9,5
	C	7	2234	1126	1108	1788	892	896	1779	137	1642	-	137
	D								21	1	20	-	1
LUUMÄKI	A	14	4529	2247	2282	3464	1703	1761	3446	507	2833	106	507
	Ax					76,5	75,8	77,2	100,0	14,7	82,2	3,1	14,7
	B								27	4	23	-	4
	Bx								100,0	14,8	85,2	-	14,8
	C	14	4548	2248	2300	3430	1710	1720	3414	412	3002	-	412
	D								27	3	24	-	3
MIEHIKKÄLÄ	A	9	2341	1180	1161	1698	902	796	1696	175	1521	-	175
	Ax					72,5	76,4	68,6	100,0	10,3	89,7	-	10,3
	B								21	2	19	-	2
	Bx								100,0	9,5	90,5	-	9,5
	C	9	2492	1258	1234	1848	940	908	1846	192	1654	-	192
	D								21	2	19	-	2
NUIJAMAA	A	-	-	-	-	-	-	-	-	-	-	-	-
	Ax					-	-	-	-	-	-	-	-
	B												
	Bx												
	C	4	975	499	476	837	432	405	837	-	570	267	-
	D								17	-	12	5	-
PARIKKALA	A	9	4325	2079	2246	3143	1455	1688	3124	553	2496	75	553
	Ax					72,7	70,0	75,2	100,0	17,7	79,9	2,4	17,7
	B								27	5	22	-	5
	Bx								100,0	18,5	81,5	-	18,5
	C	10	4435	2101	2334	3353	1599	1754	3337	684	2653	-	618
	D								27	5	22	-	5
PYHTÄÄ-PYTTIS	A	7	4061	2026	2035	3021	1479	1542	2999	1283	1523	193	989
	Ax					74,4	73,0	75,8	100,0	42,8	50,8	6,4	33,0
	B								27	12	14	1	10
	Bx								100,0	44,4	51,9	3,7	37,0
	C	8	4001	1999	2002	2985	1486	1499	2957	1318	1639	-	980
	D								27	13	14	-	10
RAUTJÄRVI	A	10	4419	2138	2281	3329	1593	1736	3308	966	2342	-	866
	Ax					75,3	74,5	76,1	100,0	29,2	70,8	-	26,2
	B								27	8	19	-	8
	Bx								100,0	29,6	70,4	-	29,6
	C	11	4522	2184	2338	3600	1737	1863	3582	1188	2394	-	1046
	D								27	9	18	-	8
RUOKOLAHTI	A	15	4968	2511	2457	3719	1822	1897	3691	1057	2634	-	1057
	Ax					74,9	72,6	77,2	100,0	28,6	71,4	-	28,6
	B								27	8	19	-	8
	Bx								100,0	29,6	70,4	-	29,6
	C	19	5029	2526	2503	3891	1935	1956	3869	1054	2815	-	975
	D								27	7	20	-	7
SAARI	A	5	1578	792	786	1273	646	627	1265	150	1032	83	150
	Ax					80,7	81,6	79,8	100,0	11,9	81,6	6,6	11,9
	B								17	2	14	1	2
	Bx								100,0	11,8	82,4	5,9	11,8
	C	5	1679	836	843	1328	682	646	1322	224	1098	-	192
	D								21	3	18	-	3
SAVITAIPALE	A	9	3909	1970	1939	2901	1406	1495	2885	430	2455	-	430
	Ax					74,2	71,4	77,1	100,0	14,9	85,1	-	14,9
	B								27	4	23	-	4
	Bx								100,0	14,8	85,2	-	14,8
	C	9	3994	2024	1970	2957	1491	1466	2938	405	2533	-	362
	D								27	3	24	-	3
SUOMENNIEMI	A	4	843	430	413	666	341	325	663	177	486	-	177
	Ax					79,0	79,3	78,7	100,0	26,7	73,3	-	26,7
	B								17	5	12	-	5
	Bx								100,0	29,4	70,6	-	29,4
	C	4	859	438	421	719	383	336	717	171	518	28	171
	D								17	4	13	-	4
TAIPALSAARI	A	11	3210	1619	1591	2427	1297	1130	2406	624	1782	-	624
	Ax					75,6	80,1	71,0	100,0	25,9	74,1	-	25,9
	B								27	7	20	-	7
	Bx								100,0	25,9	74,1	-	25,9
	C	11	2922	1432	1490	2253	1091	1162	2241	608	1633	-	608
	D								21	6	15	-	6

TILASTOKESKUS
 TAULU 1 (JATK.) - TABLE 1 (CONT.)

VAALIPIIRI JA KUNTA VALKRETS OCH KÖMMUN CONSTITUENCY AND MUNICIPALITY		ALU- EITA OMK. DIST.	ÄÄNIOIKEUTETTUJA RÖSTBERÄTTIGADE PERSONS ENTITLED TO VOTE			ÄÄNESTÄNEITÄ RÖSTANDE PERSONS WHO VOTED			HYVÄKSYTYT ÄÄNESTYSLIPUT JA GODKÄNDA RÖSTSEDLAR OCH VALDA VALID BALLOTS AND MUNICIPAL				
			YHTEENSÄ SUMMA TOTAL	MIHÄIÄ MÄN MEN	NAISIA KVINNOR WOMEN	YHTEENSÄ SUMMA TOTAL	MIHÄIÄ MÄN MEN	NAISIA KVINNOR WOMEN	YHT. - SAMMANL. - TOTAL	KAIKKI ALLA ALL	SOS. SOC. SOC.	EI-SOS. ICKE-S. NON-SOC.	MUUT ÖVRIGA OTHERS
1)								2)	2)	2)	3)		
UUKUNIEMI	A	3	570	281	289	464	231	233	463	55	408	-	55
	A%					81,4	82,2	80,6	100,0	11,9	88,1	-	11,9
	B								17	2	15	-	2
	B%								100,0	11,8	88,2	-	11,8
	C	3	590	294	296	490	251	239	489	63	426	-	63
	D								17	2	15	-	2
VALKEALA	A	19	8333	4185	4148	5980	2969	3011	5946	1447	4499	-	1258
	A%					71,8	70,9	72,6	100,0	24,3	75,7	-	21,2
	B								35	8	27	-	7
	B%								100,0	22,9	77,1	-	20,0
	C	19	8141	4056	4085	6040	3004	3036	6017	1475	4542	-	1283
	D								35	9	26	-	8
VEHKALAHTI	A	20	9548	4777	4771	6795	3379	3416	6756	2652	4104	-	2546
	A%					71,2	70,7	71,6	100,0	39,3	60,7	-	37,7
	B								35	14	21	-	14
	B%								100,0	40,0	60,0	-	40,0
	C	20	9323	4667	4656	6871	3408	3463	6840	2559	4281	-	2429
	D								35	13	22	-	13
VIROLAHTI	A	12	3424	1650	1774	2570	1215	1355	2553	636	1917	-	636
	A%					75,1	73,6	76,4	100,0	24,9	75,1	-	24,9
	B								27	7	20	-	7
	B%								100,0	25,9	74,1	-	25,9
	C	12	3494	1694	1800	2654	1283	1371	2638	565	2073	-	565
	D								27	6	21	-	6
YLÄMAA	A	8	1461	754	707	1148	591	557	1144	172	972	-	172
	A%					78,6	78,4	78,8	100,0	15,0	85,0	-	15,0
	B								17	2	15	-	2
	B%								100,0	11,8	88,2	-	11,8
	C	8	1543	785	758	1221	614	607	1215	198	1017	-	198
	D								17	3	14	-	3
MIKKELIN LÄÄNIN- S:T MICHELS LÄNS	A	327	161009	77729	83280	112544	53280	59264	111680	39581	67931	4168	32846
	A%					69,9	69,5	71,2	100,0	35,4	60,8	3,7	29,4
	B								783	263	501	19	228
	B%								100,0	33,6	64,0	2,4	29,1
	C	343	160182	77356	82826	117081	56589	60492	116389	41761	72785	1843	33944
	D								791	269	511	11	226
KAUPUNGIT-STÄDER- URBAN MUNICIPALITIES													
MIKKELI-S:T MICHEL	A	16	24515	11105	13410	15399	6783	8616	15296	5775	8853	668	5154
	A%					62,8	61,1	64,3	100,0	37,8	57,9	4,4	33,7
	B								51	20	29	2	18
	B%								100,0	39,2	56,9	3,9	35,3
	C	16	23561	10621	12940	16121	7166	8955	16034	6716	9318	-	6000
	D								51	22	29	-	20
HEINOLA	A	10	12477	5914	6563	8460	3888	4572	8370	4214	4068	88	2772
	A%					67,8	65,7	69,7	100,0	50,3	48,6	1,1	33,1
	B								43	23	20	-	15
	B%								100,0	53,5	46,5	-	34,9
	C	10	12016	5648	6368	8556	3939	4617	8495	4213	4147	135	2665
	D								43	22	21	-	14
PIEKSAHAKI	A	7	11106	5086	6020	7245	3396	3849	7189	2876	4131	182	2567
	A%					65,2	66,8	63,9	100,0	40,0	57,5	2,5	35,7
	B								35	14	21	-	13
	B%								100,0	40,0	60,0	-	37,1
	C	7	10898	5022	5876	7515	3445	4070	7473	2857	4616	-	2483
	D								35	13	22	-	12
SAVONLIINNA-NYSLOTT	A	30	21937	10263	11674	15393	7052	8341	15275	6917	7278	1080	5769
	A%					70,2	68,7	71,4	100,0	45,3	47,6	7,1	37,8
	B								43	19	21	3	17
	B%								100,0	44,2	48,8	7,0	39,5
	C	30	21614	10149	11465	15993	7639	8354	15908	7079	8458	371	5722
	D								43	19	23	1	16
MUUT KUNNAT-ÖVRIGA KOMMUNER- OTHER MUNICIPALITIES													
ANTTOLA	A	3	1420	711	709	1119	554	565	1114	402	712	-	402
	A%					78,8	77,9	79,7	100,0	36,1	63,9	-	36,1
	B								17	7	10	-	7
	B%								100,0	41,2	58,8	-	41,2
	C	3	1393	685	708	1148	560	588	1146	404	742	-	394
	D								17	6	11	-	6
ENONKOSKI	A	7	1668	831	837	1350	661	689	1344	448	896	-	408
	A%					80,9	79,5	82,3	100,0	33,3	66,7	-	30,4
	B								21	7	14	-	7
	B%								100,0	33,3	66,7	-	33,3
	C	7	1571	765	806	1300	695	605	1294	355	939	-	336
	D								21	6	15	-	6

TILASTOKESKUS
 TAULU 1 (JATK.) - TABELL 1 (FORTS.) - TABLE 1 (CONT.)

VAALIPIIRI JA KUNTA VALKRETS OCH KOMMUN CONSTITUENCY AND MUNICIPALITY	ALU- EITA OMR. DIST.	ÄÄNIOIKEUTETTUJA RÖSTBERÄTTIGADE PERSONS ENTITLED TO VOTE			ÄÄNESTÄNEITÄ RÖSTANDE PERSONS WHO VOTED			HYVÄKSYTYT ÄÄNESTYSLIPUT JA GODKÄMDA RÖSTSEDLAR OCH VALGÅ VALID BALLOTS AND MUNICIPAL					
		YHTEENSÄ SUMMA TOTAL	MIEMÄ MÄN MEN	NAISIA KVINNOR WOMEN	YHTEENSÄ SUMMA TOTAL	MIEMÄ MÄN MEN	NAISIA KVINNOR WOMEN	KAIKKI ALLA ALL	SOS. SOC. SOC.	EI-SOS. ICKE-S. NON-SOC.	MUUT ÖVRIGA OTHERS	SOP	
HARTOLA	A	13	3426	1683	1743	2436	1138	1298	2423	715	1708	-	554
	A%					71,1	67,6	74,5	100,0	29,5	70,5	-	22,9
	B								27	8	19	-	7
	B%								100,0	29,6	70,4	-	25,9
	C	13	3511	1724	1787	2578	1264	1314	2558	822	1736	-	599
	D								27	9	18	-	7
HAUKIVUORI	A	5	2214	1085	1129	1621	793	828	1611	528	1083	-	528
	A%					73,2	73,1	73,3	100,0	32,8	67,2	-	32,8
	B								21	7	14	-	7
	B%								100,0	33,3	66,7	-	33,3
	C	5	2330	1141	1189	1799	919	880	1787	538	1249	-	538
	D								21	7	14	-	7
HEINOLAN MLK-HEINOLA LK	A	9	4362	2239	2123	3109	1555	1554	3076	1211	1602	263	776
	A%					71,3	69,5	73,2	100,0	39,4	52,1	8,6	25,2
	B								27	10	15	-	7
	B%								100,0	37,0	55,6	7,4	25,9
	C	9	4312	2225	2087	3096	1584	1512	3075	1090	1678	307	685
	D								27	9	15	-	6
HEINÄVESI	A	16	4353	2162	2191	3322	1633	1689	3304	1083	1760	461	804
	A%					76,3	75,5	77,1	100,0	32,8	53,3	14,0	24,3
	B								27	9	14	-	7
	B%								100,0	33,3	51,9	14,8	25,9
	C	16	4481	2224	2257	3364	1679	1685	3347	1131	1814	402	799
	D								27	9	15	-	7
HIRVENSALMI	A	8	2341	1191	1150	1787	884	903	1774	427	1347	-	427
	A%					76,3	74,2	78,5	100,0	24,1	75,9	-	24,1
	B								21	5	16	-	5
	B%								100,0	23,8	76,2	-	23,8
	C	8	2427	1244	1183	1907	967	940	1894	532	1362	-	532
	D								21	6	15	-	6
JOROINEN	A	12	4783	2395	2388	3389	1634	1755	3364	1131	1990	243	772
	A%					70,9	68,2	73,5	100,0	33,6	59,2	7,2	22,9
	B								27	10	16	-	7
	B%								100,0	37,0	59,3	3,7	25,9
	C	13	4778	2411	2367	3481	1737	1744	3449	1273	1961	215	928
	D								27	10	16	-	8
JUVA	A	21	6746	3342	3404	4923	2425	2498	4890	1328	3562	-	1089
	A%					73,0	72,6	73,4	100,0	27,2	72,8	-	22,3
	B								35	9	26	-	8
	B%								100,0	25,7	74,3	-	22,9
	C	21	6893	3429	3464	5275	2620	2655	5251	1486	3765	-	1197
	D								35	10	25	-	8
JÄPPIÄ	A	1	1363	709	654	963	486	477	956	206	750	-	162
	A%					70,7	68,5	72,9	100,0	21,5	78,5	-	16,9
	B								17	3	14	-	3
	B%								100,0	17,6	82,4	-	17,6
	C	7	1407	721	686	1042	523	519	1033	238	795	-	179
	D								17	4	13	-	3
KANGASLAMPPI	A	3	1430	726	704	1118	556	562	1110	344	766	-	344
	A%					78,2	76,6	79,8	100,0	31,0	69,0	-	31,0
	B								17	6	11	-	6
	B%								100,0	35,3	64,7	-	35,3
	C	3	1426	722	704	1157	584	573	1150	425	725	-	368
	D								17	6	11	-	6
KANGASNIEMI	A	17	5762	2881	2881	4021	1924	2097	4000	833	2747	420	741
	A%					69,8	66,8	72,8	100,0	20,8	68,7	10,5	18,5
	B								27	5	19	-	5
	B%								100,0	18,5	70,4	11,1	18,5
	C	24	5889	2975	2914	4277	2139	2138	4256	880	3376	-	880
	D								27	6	21	-	6
KERIMÄKI	A	10	4811	2370	2441	3628	1594	2034	3595	1282	2313	-	983
	A%					75,4	67,3	83,3	100,0	35,7	64,3	-	27,3
	B								27	10	17	-	8
	B%								100,0	37,0	63,0	-	29,6
	C	10	4650	2293	2357	3584	1757	1827	3551	1200	2351	-	813
	D								27	9	18	-	6
MIKKELIÄ MLK-ST MICHEL'S LK	A	21	8288	4247	4041	5864	2992	2872	5806	1735	3940	131	1624
	A%					70,8	70,4	71,1	100,0	29,9	67,9	2,3	28,0
	B								35	10	25	-	10
	B%								100,0	28,6	71,4	-	28,6
	C	21	8145	4153	3992	6015	3051	2964	5971	1742	4175	54	1504
	D								35	10	25	-	9

TILASTOKESKUS
 TAULU 1 (JATK.) - TABELL 1 (FORTS.) - TABLE 1 (CONT.)

VAALIPIIRI JA KUNTA VALKRETS OCH KOMMUN CONSTITUENCY AND MUNICIPALITY	ALU- EITA OMR. DIST.	ÄÄNIOIKEUTETTUJA RÖSTBERÄTTIGADE PERSONS ENTITLED TO VOTE			ÄÄNESTÄNEITÄ RÖSTANDE PERSONS WHO VOTED			HYVÄKSYTYT ÄÄNESTYSLIPUT JA GODKÄNDA RÖSTSEDLAR OCH VALDA VALID BALLOTS AND MUNICIPAL					
		YHTEENSÄ SUMMA TOTAL	MIEHIÄ MÄN MEN	NAISIA KVINNOR WOMEN	YHTEENSÄ SUMMA TOTAL	MIEHIÄ MÄN MEN	NAISIA KVINNOR WOMEN	KAIKKI ALLA ALL	SOS. SOC. 21	EI-SOS. ICKE-S. NON-SOC. 21	MUUT ÖVRIGA OTHERS 21 31	SOP	
MÄNTYHARJU	A	18	6209	3047	3162	4191	2008	2183	4170	1066	2690	414	914
	A%					67,5	65,9	69,0	100,0	25,6	64,5	9,9	21,9
	B								27	7	17	3	6
	B%								100,0	25,9	63,0	11,1	22,2
	C	18	6393	3144	3249	4557	2236	2321	4538	1184	2995	359	1033
	D								35	9	23	3	8
PERTUNMAA	A	6	2030	998	1032	1467	719	748	1456	372	1084	-	331
	A%					72,3	72,0	72,5	100,0	25,5	74,5	-	22,7
	B								21	5	16	-	5
	B%								100,0	23,8	76,2	-	23,8
	C	6	2215	1092	1123	1649	802	847	1639	389	1250	-	318
	D								21	5	16	-	4
PIEKSAMÄN MLK- LK	A	15	4829	2413	2416	3394	1666	1728	3351	1060	2231	60	816
	A%					70,3	69,0	71,5	100,0	31,6	66,6	1,8	24,4
	B								27	9	18	-	7
	B%								100,0	33,3	66,7	-	25,9
	C	15	4817	2388	2429	3494	1737	1757	3463	1121	2342	-	831
	D								27	9	18	-	7
PUNKAHARJU	A	8	3555	1738	1817	2497	1210	1287	2474	917	1557	-	917
	A%					70,2	69,6	70,8	100,0	37,1	62,9	-	37,1
	B								27	10	17	-	10
	B%								100,0	37,0	63,0	-	37,0
	C	8	3593	1761	1832	2701	1324	1377	2684	1005	1679	-	945
	D								27	10	17	-	10
PUUKALA	A	11	2765	1373	1392	2199	1067	1132	2185	513	1672	-	513
	A%					79,5	77,7	81,3	100,0	23,5	76,5	-	23,5
	B								21	5	16	-	5
	B%								100,0	23,8	76,2	-	23,8
	C	11	2870	1451	1419	2308	1175	1133	2299	521	1778	-	521
	D								21	5	16	-	5
RANTASALMI	A	15	4119	2022	2097	3008	1435	1573	2990	907	2083	-	768
	A%					73,0	71,0	75,0	100,0	30,3	69,7	-	25,7
	B								27	8	19	-	7
	B%								100,0	29,6	70,4	-	25,9
	C	15	4189	2069	2120	3112	1541	1571	3103	1050	2053	-	877
	D								27	9	18	-	8
RISTIINA	A	15	4198	2134	2064	3023	1515	1508	2997	791	2086	120	680
	A%					72,0	71,0	73,1	100,0	26,4	69,6	4,0	22,7
	B								27	7	19	1	6
	B%								100,0	25,9	70,4	3,7	22,2
	C	17	4150	2093	2057	3057	1538	1519	3039	879	2160	-	770
	D								27	8	19	-	7
SAVONRANTA	A	3	1349	699	650	1137	577	560	1130	555	575	-	313
	A%					84,3	82,5	86,2	100,0	49,1	50,9	-	27,7
	B								17	9	8	-	5
	B%								100,0	52,9	47,1	-	29,4
	C	3	1345	700	645	1102	647	455	1094	529	565	-	281
	D								17	9	8	-	5
SULKAVA	A	8	3242	1583	1659	2368	1142	1226	2341	795	1546	-	689
	A%					73,0	72,1	73,9	100,0	34,0	66,0	-	29,4
	B								27	9	18	-	8
	B%								100,0	33,3	66,7	-	29,6
	C	8	3341	1629	1712	2453	1197	1256	2437	787	1650	-	613
	D								27	9	18	-	7
SYSÄ	A	13	4527	2195	2332	3241	1555	1686	3222	902	2320	-	802
	A%					71,6	70,8	72,3	100,0	28,0	72,0	-	24,9
	B								27	7	20	-	7
	B%								100,0	25,9	74,1	-	25,9
	C	13	4695	2266	2429	3473	1670	1803	3456	1031	2425	-	882
	D								27	8	19	-	7
VIRTASALMI	A	6	1184	587	597	872	438	434	867	248	581	38	227
	A%					73,6	74,6	72,7	100,0	28,6	67,0	4,4	26,2
	B								17	5	12	-	5
	B%								100,0	29,4	70,6	-	29,4
	C	6	1272	611	661	967	454	513	965	284	681	-	251
	D								17	5	12	-	5
POHJOIS-KARJALAN LÄÄNIN- NORRA KARELENS LÄNS	A	279	134719	65690	69029	92356	44869	47487	91740	36744	54030	966	29753
	A%					68,6	68,3	68,8	100,0	40,1	58,9	1,1	32,4
	B								561	205	354	2	178
	B%								100,0	36,5	63,1	0,4	31,7
	C	298	134235	65887	68348	95722	46932	48790	95176	38423	56304	449	30606
	D								569	221	346	2	182

TILASTOKESKUS

VALTUUTETUIKSI VALITUT PUOLUEITTAIN JA RYHMITTÄIN
FULLMÄKTIGE EFTER PARTIER OCH GRUPPER
COUNCILLORS BY PARTIES AND GROUPS

KOK SAML	KESK CENT 4)	SKDL DFFF	RKP SFP	SMP FLP	SKL FKF	DEVA DA	LKP LFP 5)	SEP FPP	POP KMP	VIHREÄT PUOLUEET DE GR.PAR- TIERNA GR.PARTIES VIHR VIHL	EVY	MUUT SOS. ÖVR. OTH.	MUUT EI-SOS. ÖVRIGA ICKE-S. OTHER NON-S.	VIH- REÄT DE GRÖNA THE GREENS	MUUT ÖVR. OTH.	HYLÄTTY LIPUT KASSERADE SEDLAR DISALLOWED BALLOTS	61ENNAKOLTA ÄÄNESTÄNEET FÖRHANDS- RÖSTANDE ADVANCE VOTERS
1064	1357	152	-	146	123	-	-	-	-	-	-	-	-	-	-	157)	1073
25,5	32,5	3,6	-	3,5	2,9	-	-	-	-	-	-	-	-	-	414	21	25,6
7	9	1	-	1	-	-	-	-	-	-	-	-	-	-	9,9	0,5	
25,9	33,3	3,7	-	3,7	-	-	-	-	-	-	-	-	-	-	3		
1245	1291	151	-	255	204	-	-	-	-	-	-	-	-	-	11,1	19	498
10	10	1	-	2	1	-	-	-	-	-	-	-	-	-	359	3	
326	597	41	-	161	-	-	-	-	-	-	-	-	-	-	-	11	230
22,4	41,0	2,8	-	11,1	-	-	-	-	-	-	-	-	-	-	-	0,7	15,7
5	9	-	-	2	-	-	-	-	-	-	-	-	-	-	-	-	
23,8	42,9	-	-	9,5	-	-	-	-	-	-	-	-	-	-	-	-	
290	656	71	-	250	54	-	-	-	-	-	-	-	-	-	-	10	102
4	9	1	-	3	-	-	-	-	-	-	-	-	-	-	-	-	
313	1513	244	-	241	164	-	-	-	-	-	-	-	-	-	-	43	836
9,3	45,2	7,3	-	7,2	4,9	-	-	-	-	60	-	-	-	-	-	1,3	24,6
2	13	2	-	2	1	-	-	-	-	1,8	-	-	-	-	-	-	
7,4	48,1	7,4	-	7,4	3,7	-	-	-	-	-	-	-	-	-	-	-	
344	1569	290	-	223	206	-	-	-	-	-	-	-	-	-	-	31	482
3	13	2	-	1	1	-	-	-	-	-	-	-	-	-	-	-	
341	988	-	-	76	152	-	-	-	-	-	-	-	-	-	-	23	519
13,8	39,9	-	-	3,1	6,1	-	-	-	-	-	-	-	-	-	-	0,9	20,8
5	11	-	-	-	1	-	-	-	-	-	-	-	-	-	-	-	
18,5	40,7	-	-	-	3,7	-	-	-	-	-	-	-	-	-	-	-	
338	1057	60	-	118	166	-	-	-	-	-	-	-	-	-	-	17	305
3	11	-	-	1	2	-	-	-	-	-	-	-	-	-	-	-	
405	1040	-	-	122	105	-	-	-	-	-	-	-	-	-	-	14	430
18,5	47,6	-	-	5,6	4,8	-	-	-	-	-	-	-	-	-	-	0,6	19,6
4	10	-	-	1	1	-	-	-	-	-	-	-	-	-	-	-	
19,0	47,6	-	-	4,8	4,8	-	-	-	-	-	-	-	-	-	-	-	
366	1153	-	-	164	95	-	-	-	-	-	-	-	-	-	-	9	231
3	12	-	-	1	-	-	-	-	-	-	-	-	-	-	-	-	
450	1452	139	-	92	89	-	-	-	-	-	-	-	-	-	-	18	869
15,1	48,6	4,6	-	3,1	3,0	-	-	-	-	-	-	-	-	-	-	0,6	28,9
4	14	1	-	-	1	-	-	-	-	-	-	-	-	-	-	-	
14,8	51,9	3,7	-	-	3,7	-	-	-	-	-	-	-	-	-	-	-	
421	1507	173	-	-	125	-	-	-	-	-	-	-	-	-	-	9	439
3	14	1	-	-	1	-	-	-	-	-	-	-	-	-	-	-	
693	1067	111	-	215	111	-	-	-	-	-	-	-	-	-	120	26	567
23,1	35,6	3,7	-	7,2	3,7	-	-	-	-	-	-	-	-	-	4,0	0,9	18,8
6	10	1	-	2	1	-	-	-	-	-	-	-	-	-	1	-	
22,2	37,0	3,7	-	7,4	3,7	-	-	-	-	-	-	-	-	-	3,7	-	
695	1042	109	-	336	87	-	-	-	-	-	-	-	-	-	-	18	256
6	10	1	-	3	-	-	-	-	-	-	-	-	-	-	-	-	
87	477	242	-	11	-	-	-	-	-	-	-	-	-	-	-	7	409
7,7	42,2	21,4	-	1,0	-	-	-	-	-	-	-	-	-	-	-	0,6	36,0
1	7	4	-	-	-	-	-	-	-	-	-	-	-	-	-	-	
5,9	41,2	23,5	-	-	-	-	-	-	-	-	-	-	-	-	-	-	
85	440	248	-	33	7	-	-	-	-	-	-	-	-	-	-	8	213
1	7	4	-	-	-	-	-	-	-	-	-	-	-	-	-	-	
359	1112	106	-	-	75	-	-	-	-	-	-	-	-	-	-	27	644
15,3	47,5	4,5	-	-	3,2	-	-	-	-	-	-	-	-	-	-	1,1	27,2
4	14	1	-	-	-	-	-	-	-	-	-	-	-	-	-	-	
14,8	51,9	3,7	-	-	-	-	-	-	-	-	-	-	-	-	-	-	
376	1131	174	-	50	93	-	-	-	-	-	-	-	-	-	-	16	337
4	13	2	-	-	1	-	-	-	-	-	-	-	-	-	-	-	
794	1010	100	-	-	516	-	-	-	-	-	-	-	-	-	-	19	656
24,6	31,3	3,1	-	-	16,0	-	-	-	-	-	-	-	-	-	-	0,6	20,2
7	9	-	-	-	4	-	-	-	-	-	-	-	-	-	-	-	
25,9	33,3	-	-	-	14,8	-	-	-	-	-	-	-	-	-	-	-	
877	1044	149	-	59	445	-	-	-	-	-	-	-	-	-	-	17	338
7	9	1	-	-	3	-	-	-	-	-	-	-	-	-	-	-	
81	447	21	-	53	-	-	-	-	-	-	-	-	-	-	-	5	277
9,3	51,6	2,4	-	6,1	-	-	-	-	-	38	-	-	-	-	-	0,6	31,8
1	10	-	-	1	-	-	-	-	-	4,4	-	-	-	-	-	-	
5,9	58,8	-	-	5,9	-	-	-	-	-	-	-	-	-	-	-	-	
142	447	33	-	92	-	-	-	-	-	-	-	-	-	-	-	2	105
2	9	-	-	1	-	-	-	-	-	-	-	-	-	-	-	-	
14852	27760	5054	-	6256	4091	1937	1071	-	-	-	-	-	-	783	183	616	19987
16,2	30,3	5,5	-	6,8	4,5	2,1	1,2	-	-	-	-	-	-	0,9	0,2	0,7	21,6
76	212	23	-	41	20	4	5	-	-	-	-	-	-	1	1	-	
13,5	37,8	4,1	-	7,3	3,6	0,7	0,9	-	-	-	-	-	-	0,2	0,2	-	
16121	27456	7817	-	8346	4090	-	-	-	-	-	-	-	291	449	-	546	10924
77	198	39	-	51	19	-	-	-	-	-	-	-	1	2	-	-	

TILASTOKESKUS
 TAULU 1 (JATK.) - TABELL 1 (FORTS.) - TABLE 1 (CONT.)

VAALIPIIRI JA KUNTA VALKRETS OCH KOMMUN CONSTITUENCY AND MUNICIPALITY	ALU- EITA OMR. DIST.	ÄXNIOIKEUTETTUJA RÖSTBERÄTTIGADE PERSONS ENTITLED TO VOTE			ÄXNESTÄNEITÄ RÖSTANDE PERSONS WHO VOTED			HYVÄKSYTYT ÄXNESTYSLIPUT JA GODKÄNDA RÖSTSEDLAR OCH VALDA VALID BALLOTS AND MUNICIPAL					
		YHTEENSÄ SUMMA TOTAL	MIEHIX MÄN MEN	NAISIA KVINNOR WOMEN	YHTEENSÄ SUMMA TOTAL	MIEHIX MÄN MEN	NAISIA KVINNOR WOMEN	YHT. - SAMMANL. - TOTAL	KAIKKI ALLA ALL	SOS. SOC. SOC.	EI-SOS. ICKE-S. NON-SOC.	MUUT ÖVRIGA OTHERS	SDP
1)							2)	2)	2)	3)	3)		
KAUPUNGIT-STÄDER- URBAN MUNICIPALITIES													
JOENSUU	A	23	36155	16660	19495	23139	11028	12111	22960	10233	12040	687	8349
	A%					64,0	66,2	62,1	100,0	44,6	52,4	3,0	36,4
	B								51	23	27	1	20
	B%								100,0	45,1	52,9	2,0	39,2
	C	23	34441	15921	18520	22978	10628	12350	22846	10819	12027	-	8485
	D								51	25	26	-	20
LIEKSA	A	31	14081	6953	7128	9736	4624	5112	9677	5024	4653	-	4153
	A%					69,1	66,5	71,7	100,0	51,9	48,1	-	42,9
	B								43	22	21	-	19
	B%								100,0	51,2	48,8	-	44,2
	C	31	14437	7175	7262	10430	5152	5278	10369	5192	5177	-	4281
	D								43	21	22	-	18
NURMES	A	15	8676	4238	4438	5576	2655	2921	5529	2086	3347	96	1460
	A%					64,3	62,6	65,8	100,0	37,7	60,5	1,7	26,4
	B								35	13	22	-	9
	B%								100,0	37,1	62,9	-	25,7
	C	16	8890	4376	4514	5873	2838	3035	5851	2130	3525	196	1519
	D								35	13	21	1	9
OUTOKUMPU	A	14	7093	3364	3729	4963	2342	2621	4930	2506	2424	-	1689
	A%					70,0	69,6	70,3	100,0	50,8	49,2	-	34,3
	B								35	17	18	-	12
	B%								100,0	48,6	51,4	-	34,3
	C	14	7433	3571	3862	5380	2589	2791	5352	2713	2639	-	1892
	D								35	18	17	-	13
MUUT KUNNAT-ÖVRIGA KOMMUNER- OTHER MUNICIPALITIES													
ENO	A	16	6038	3080	2958	4307	2150	2157	4277	2243	2034	-	1605
	A%					71,3	69,8	72,9	100,0	52,4	47,6	-	37,5
	B								27	14	13	-	11
	B%								100,0	51,9	48,1	-	40,7
	C	24	6318	3230	3088	4809	2472	2337	4783	2535	2248	-	1823
	D								35	19	16	-	14
ILOMANTSI	A	21	6486	3260	3226	4693	2284	2409	4670	1980	2690	-	1672
	A%					72,4	70,1	74,7	100,0	42,4	57,6	-	35,8
	B								35	14	21	-	13
	B%								100,0	40,0	60,0	-	37,1
	C	28	6690	3390	3300	5078	2581	2497	5056	2201	2855	-	1814
	D								35	15	20	-	13
JUUKA	A	21	5855	2964	2891	4078	2033	2045	4056	1599	2457	-	4315
	A%					69,6	68,6	70,7	100,0	39,4	60,6	-	32,4
	B								27	10	17	-	9
	B%								100,0	37,0	63,0	-	33,3
	C	21	5952	3046	2906	4272	2184	2088	4242	1493	2749	-	1144
	D								27	10	17	-	8
KESÄLAHTI	A	7	2441	1205	1236	1827	911	916	1813	517	1296	-	480
	A%					74,8	75,6	74,1	100,0	28,5	71,5	-	26,5
	B								21	6	15	-	6
	B%								100,0	28,6	71,4	-	28,6
	C	7	2489	1222	1267	1927	968	959	1914	650	1264	-	594
	D								21	7	14	-	7
KIIHTELYSVAARA	A	8	1892	977	915	1434	719	715	1423	483	940	-	453
	A%					75,8	73,6	78,1	100,0	33,9	66,1	-	31,8
	B								21	7	14	-	7
	B%								100,0	33,3	66,7	-	33,3
	C	8	1819	943	876	1432	739	693	1422	402	1020	-	359
	D								21	6	15	-	6
KITEE	A	23	8661	4167	4494	5932	2891	3041	5912	1654	4075	183	1488
	A%					68,5	69,4	67,7	100,0	28,0	68,9	3,1	25,2
	B								35	9	25	1	9
	B%								100,0	25,7	71,4	2,9	25,7
	C	24	8620	4266	4354	6062	3062	3000	6036	1583	4200	253	1424
	D								35	10	24	1	9
KONTIOLAHTI	A	14	6869	3475	3394	4843	2428	2415	4805	1968	2837	-	1691
	A%					70,5	69,9	71,2	100,0	41,0	59,0	-	35,2
	B								35	15	20	-	13
	B%								100,0	42,9	57,1	-	37,1
	C	14	6429	3255	3174	4600	2323	2277	4573	1867	2706	-	1632
	D								35	15	20	-	13
LIPERI	A	23	8316	4172	4144	5950	2914	3036	5911	1734	4177	-	1551
	A%					71,5	69,8	73,3	100,0	29,3	70,7	-	26,2
	B								35	9	26	-	9
	B%								100,0	25,7	74,3	-	25,7
	C	22	8090	4030	4060	6125	3057	3068	6076	1857	4219	-	1653
	D								35	11	24	-	10
POLVIJÄRVI	A	13	4624	2337	2287	3451	1674	1777	3436	1020	2416	-	906
	A%					74,6	71,6	77,7	100,0	29,7	70,3	-	26,4
	B								27	7	20	-	7
	B%								100,0	25,9	74,1	-	25,9
	C	13	4682	2370	2312	3555	1622	1933	3537	935	2602	-	815
	D								27	8	19	-	7

VALTUUTETUIKSI VALITUT PUOLUEITTAIN JA RYHMITÄIN
FULLMÄKTIGE EFTER PARTIER OCH GRUPPER
COUNCILLORS BY PARTIES AND GROUPS

KOK SAML	KESK CENT 4)	SKDL DFFF	RKP SFP	SMP FLP	SKL FKF	DEVA DA	LKP LFP 5)	SEP FPP	POP KHP	VIHREÄT PUOLUEET DE GR.PAR- TIERNÄ GR.PARTIES VIHK VIHL	EVY	MUUT SOS. ÖVR. OTH.	MUUT EI-SOS. ÖVRIGÄ LCKE-S. OTHER NON-S.	VIH- REÄT DE GRÖNA THE GREENS	MUUT ÖVR. OTH.	HYLÄTYT LIPUT KASSERADE SEDLAR DISALLOWED BALLOTS	6) JENNAKOLTA ÄÄNESTÄNEET FÖRHANDS- RÖSTANDE ADVANCE VOTERS
6139	3266	1158	-	812	1412	726	411	-	-	-	-	-	-	-	687 ¹⁵⁹⁾	179	3200
26,7	14,2	5,0	-	3,5	6,1	3,2	1,8	-	-	-	-	-	-	-	3,0	0,8	13,8
14	7	2	-	1	4	1	1	-	-	-	-	-	-	-	1	-	-
27,5	15,7	3,9	-	2,0	7,8	2,0	2,0	-	-	-	-	-	-	-	2,0	-	-
6642	3011	2334	-	1109	1265	-	-	-	-	-	-	-	-	-	-	132	1886
15	7	5	-	2	2	-	-	-	-	-	-	-	-	-	-	-	-
1454	2499	622	-	516	184	249	-	-	-	-	-	-	-	-	-	59	2897
15,0	25,8	6,4	-	5,3	1,9	2,6	-	-	-	-	-	-	-	-	-	0,6	29,8
7	11	2	-	2	1	1	-	-	-	-	-	-	-	-	-	-	-
16,3	25,6	4,7	-	4,7	2,3	2,3	-	-	-	-	-	-	-	-	-	-	-
1584	2589	911	-	758	241	-	-	-	-	-	-	-	-	-	-	61	1503
7	11	3	-	3	1	-	-	-	-	-	-	-	-	-	-	-	-
655	1896	326	-	456	224	300	116	-	-	-	-	-	-	-	96 ¹⁶⁰⁾	47	1349
11,8	34,3	5,9	-	8,2	4,1	5,4	2,1	-	-	-	-	-	-	-	1,7	0,8	24,2
4	13	2	-	3	2	2	-	-	-	-	-	-	-	-	-	-	-
11,4	37,1	5,7	-	8,6	5,7	5,7	-	-	-	-	-	-	-	-	-	-	-
766	1893	611	-	609	257	-	-	-	-	-	-	-	-	-	196	22	831
5	12	4	-	3	1	-	-	-	-	-	-	-	-	-	1	-	-
695	1191	770	-	260	211	47	67	-	-	-	-	-	-	-	-	33	1229
14,1	24,2	15,6	-	5,3	4,3	1,0	1,4	-	-	-	-	-	-	-	-	0,7	24,8
5	9	5	-	2	2	-	-	-	-	-	-	-	-	-	-	-	-
14,3	25,7	14,3	-	5,7	5,7	-	-	-	-	-	-	-	-	-	-	-	-
812	1296	821	-	396	135	-	-	-	-	-	-	-	-	-	-	28	609
5	9	5	-	2	1	-	-	-	-	-	-	-	-	-	-	-	-
684	1105	527	-	156	89	111	-	-	-	-	-	-	-	-	-	30	1477
16,0	25,8	12,3	-	3,6	2,1	2,6	-	-	-	-	-	-	-	-	-	0,7	34,3
4	8	3	-	1	-	-	-	-	-	-	-	-	-	-	-	-	-
14,8	29,6	11,1	-	3,7	-	-	-	-	-	-	-	-	-	-	-	-	-
681	1199	712	-	265	103	-	-	-	-	-	-	-	-	-	-	26	878
5	9	5	-	2	-	-	-	-	-	-	-	-	-	-	-	-	-
540	1660	198	-	347	143	110	-	-	-	-	-	-	-	-	-	23	1245
11,6	35,5	4,2	-	7,4	3,1	2,4	-	-	-	-	-	-	-	-	-	0,5	26,5
4	14	1	-	2	1	-	-	-	-	-	-	-	-	-	-	-	-
11,4	40,0	2,9	-	5,7	2,9	-	-	-	-	-	-	-	-	-	-	-	-
656	1519	387	-	488	192	-	-	-	-	-	-	-	-	-	-	22	620
4	11	2	-	3	2	-	-	-	-	-	-	-	-	-	-	-	-
372	1697	165	-	224	164	119	-	-	-	-	-	-	-	-	-	22	892
9,2	41,8	4,1	-	5,5	4,0	2,9	-	-	-	-	-	-	-	-	-	0,5	21,9
2	13	1	-	1	1	-	-	-	-	-	-	-	-	-	-	-	-
7,4	48,1	3,7	-	3,7	3,7	-	-	-	-	-	-	-	-	-	-	-	-
483	1699	349	-	385	182	-	-	-	-	-	-	-	-	-	-	30	468
3	11	2	-	2	1	-	-	-	-	-	-	-	-	-	-	-	-
193	799	37	-	215	89	-	-	-	-	-	-	-	-	-	-	14	455
10,6	44,1	2,0	-	11,9	4,9	-	-	-	-	-	-	-	-	-	-	0,8	24,9
2	10	-	-	2	1	-	-	-	-	-	-	-	-	-	-	-	-
9,5	47,6	-	-	9,5	4,8	-	-	-	-	-	-	-	-	-	-	-	-
223	720	56	-	220	101	-	-	-	-	-	-	-	-	-	-	13	221
2	9	-	-	2	1	-	-	-	-	-	-	-	-	-	-	-	-
102	574	30	-	166	98	-	-	-	-	-	-	-	-	-	-	11	415
7,2	40,3	2,1	-	11,7	6,9	-	-	-	-	-	-	-	-	-	-	0,8	28,9
1	10	-	-	2	1	-	-	-	-	-	-	-	-	-	-	-	-
4,8	47,6	-	-	9,5	4,8	-	-	-	-	-	-	-	-	-	-	-	-
103	591	43	-	220	106	-	-	-	-	-	-	-	-	-	-	10	208
1	10	-	-	3	1	-	-	-	-	-	-	-	-	-	-	-	-
786	2494	113	-	401	394	53	-	-	-	-	-	-	-	-	183 ¹⁶¹⁾	20	921
13,3	42,2	1,9	-	6,8	6,7	0,9	-	-	-	-	-	-	-	-	3,1	0,3	15,5
5	16	-	-	2	2	-	-	-	-	-	-	-	-	-	1	-	-
14,3	45,7	-	-	5,7	5,7	-	-	-	-	-	-	-	-	-	2,9	-	-
905	2299	159	-	598	398	-	-	-	-	-	-	-	-	253	26	506	
5	14	1	-	3	2	-	-	-	-	-	-	-	-	1	-	-	-
740	1463	277	-	295	126	-	213	-	-	-	-	-	-	-	-	38	776
15,4	30,4	5,8	-	6,1	2,6	-	4,4	-	-	-	-	-	-	-	-	0,8	16,0
5	11	2	-	2	-	-	2	-	-	-	-	-	-	-	-	-	-
14,3	31,4	5,7	-	5,7	-	-	5,7	-	-	-	-	-	-	-	-	-	-
578	1624	235	-	414	90	-	-	-	-	-	-	-	-	-	-	27	451
4	13	2	-	3	-	-	-	-	-	-	-	-	-	-	-	-	-
779	2308	77	-	810	185	106	95	-	-	-	-	-	-	-	-	39	1377
13,2	39,0	1,3	-	13,7	3,1	1,8	1,6	-	-	-	-	-	-	-	-	0,7	23,1
5	14	-	-	5	1	-	1	-	-	-	-	-	-	-	-	-	-
14,3	40,0	-	-	14,3	2,9	-	2,9	-	-	-	-	-	-	-	-	-	-
729	2273	204	-	982	235	-	-	-	-	-	-	-	-	-	-	49	707
4	13	1	-	6	1	-	-	-	-	-	-	-	-	-	-	-	-
232	1602	87	-	296	155	27	131	-	-	-	-	-	-	-	-	15	774
6,8	46,6	2,5	-	8,6	4,5	0,8	3,8	-	-	-	-	-	-	-	-	0,4	22,4
2	14	-	-	2	1	-	1	-	-	-	-	-	-	-	-	-	-
7,4	51,9	-	-	7,4	3,7	-	3,7	-	-	-	-	-	-	-	-	-	-
215	1569	120	-	404	123	-	-	-	-	-	-	-	-	-	-	18	458
1	13	1	-	3	1	-	-	-	-	-	-	-	291	1	-	-	-

TILASTOKESKUS
 TAULU 1 (JÄTK.) - TABELL 1 (FORTS.) - TABLE 1 (CONT.)

VAALIPIIRI JA KUNTA VALKRETS OCH KOMMUN CONSTITUENCY AND MUNICIPALITY	ALJ- EITA OMR. DIST.	ÄÄNIOIKEUTETTUJA RÖSTBERÄTTIGADE PERSONS ENTITLED TO VOTE			ÄÄNESTÄNEITÄ RÖSTANDE PERSONS WHO VOTED			HYVÄKSYTYT ÄÄNESTYSLIPUT JA GODKÄNDA RÖSTSEDLAR OCH VALDA VALID BALLOTS AND MUNICIPAL					
		YHTEENSÄ SUMMA TOTAL	MIEHIÄ MÄN MEN	NAISIA KVINNOR WOMEN	YHTEENSÄ SUMMA TOTAL	MIEHIÄ MÄN MEN	NAISIA KVINNOR WOMEN	YHT. - SAMMANL. - TOTAL					
								KAIKKI ALLA ALL	SOS. SOC. SDC.	EI-SOS. ICKE-S. NDM-SOC.	MUUT ÖVRIGA OTHERS	SDP	
PYHÄSELKÄ	A	7	4206	2128	2078	2678	1355	1323	2664	721	1943	-	593
	A%					63,7	63,7	63,7	100,0	27,1	72,9	-	22,3
	B								27	7	20	-	6
	B%								100,0	25,9	74,1	-	22,2
	C	7	3991	2027	1964	2674	1374	1300	2657	659	1998	-	564
	C%								27	7	20	-	6
RÄÄKKYLÄ	A	8	3000	1531	1469	2223	1096	1127	2208	517	1691	-	367
	A%					74,1	71,6	76,7	100,0	23,4	76,6	-	16,6
	B								21	5	16	-	4
	B%								100,0	23,8	76,2	-	19,0
	C	8	3129	1565	1564	2376	1184	1192	2365	582	1783	-	423
	C%								21	5	16	-	4
TOHMAJÄRVI	A	15	4557	2289	2268	3344	1670	1674	3324	1098	2226	-	956
	A%					73,4	73,0	73,8	100,0	33,0	67,0	-	28,8
	B								27	9	18	-	8
	B%								100,0	33,3	66,7	-	29,6
	C	15	4756	2402	2354	3560	1800	1760	3541	1150	2391	-	988
	C%								27	9	18	-	8
TUUPOVAARA	A	8	2267	1135	1132	1630	819	811	1609	486	1123	-	417
	A%					71,9	72,2	71,6	100,0	30,2	69,8	-	25,9
	B								21	6	15	-	6
	B%								100,0	28,6	71,4	-	28,6
	C	9	2347	1195	1152	1774	895	879	1762	603	1159	-	499
	C%								21	7	14	-	6
VALTIMO	A	10	2817	1420	1397	1992	1004	988	1980	703	1277	-	460
	A%					70,7	70,7	70,7	100,0	35,5	64,5	-	23,2
	B								21	7	14	-	5
	B%								100,0	33,3	66,7	-	23,8
	C	12	2994	1528	1466	2206	1151	1055	2186	817	1369	-	497
	C%								21	8	13	-	5
VÄRTSILA	A	2	685	335	350	560	272	288	556	172	384	-	148
	A%					81,8	81,2	82,3	100,0	30,9	69,1	-	26,6
	B								17	5	12	-	5
	B%								100,0	29,4	70,6	-	29,4
	C	2	728	375	353	611	313	298	608	235	373	-	200
	C%								17	7	10	-	6
KUOPION LÄÄNIN-KUOPIO LÄNS	A	329	194377	93778	100599	134040	64888	69152	133052	49212	80040	3800	26634
	A%					69,0	69,2	68,7	100,0	37,0	60,2	2,9	20,0
	B								712	231	468	13	116
	B%								100,0	32,4	65,7	1,8	16,3
	C	353	191500	92277	99223	139346	66348	72998	138479	51510	83860	3109	26772
	C%								710	240	462	8	111
KAUPUNGIT-STÄDER- URBAN MUNICIPALITIES													
KUOPIO	A	50	60112	27341	32771	38409	18476	19933	38115	15210	20454	2451	9908
	A%					63,9	67,6	60,8	100,0	39,9	53,7	6,4	26,0
	B								59	23	32	4	16
	B%								100,0	39,0	54,2	6,8	27,1
	C	62	57289	25885	31404	39321	16699	22622	39064	15801	21175	2088	9901
	C%								59	24	32	3	15
IISALMI	A	26	17702	8530	9172	12374	5870	6504	12283	4625	7539	119	1812
	A%					69,9	68,8	70,9	100,0	37,7	61,4	1,0	14,8
	B								43	16	27	-	6
	B%								100,0	37,2	62,8	-	14,0
	C	26	17201	8353	8848	12558	6099	6459	12475	4661	7814	-	2065
	C%								43	16	27	-	7
SUONENJOKI	A	13	6864	3350	3514	5100	2417	2683	5063	2066	2997	-	1128
	A%					74,3	72,1	76,4	100,0	40,8	59,2	-	22,3
	B								35	15	20	-	8
	B%								100,0	42,9	57,1	-	22,9
	C	13	7019	3374	3645	5325	2557	2768	5302	1965	3232	105	969
	C%								35	13	22	-	6
VARKAUS	A	14	19044	9112	9932	11869	5558	6311	11772	7437	4335	-	5155
	A%					62,3	61,0	63,5	100,0	63,2	36,8	-	43,8
	B								43	28	15	-	20
	B%								100,0	65,1	34,9	-	46,5
	C	14	18770	8938	9832	12809	6023	6786	12729	7709	5020	-	5119
	C%								43	27	16	-	18

TILASTOKESKUS
 TAULU 1 (JATK.) - TABELL 1 (FORTS.) - TABLE 1 (CONT.)

VAALIPIIRI JA KUNTA VALKRETS OCH KOMMUN CONSTITUENCY AND MUNICIPALITY	ALU- EITA OMR. DIST.	ÄNIOIKEUTETTUJA RÖSTBERÄTTIGADE PERSONS ENTITLED TO VOTE			ÄXNÄNEITÄ RÖSTANDE PERSONS WHO VOTED			HYVÄKSYTYT ÄXNESTYSLIPUT JA GODKÄNDA RÖSTSEDLAR OCH VALDA VALID BALLOTS AND MUNICIPAL					
		YHTEENSÄ SUMMA TOTAL	MIHIX MÄN MEN	NAISIA KVINNOR WOMEN	YHTEENSÄ SUMMA TOTAL	MIHIX MÄN MEN	NAISIA KVINNOR WOMEN	KAIKKI ALLA ALL	SOS. SOC. SOC.	EI-SOS. ICKE-S. NON-SOC.	MUUT ÖVRIGA OTHERS	SOP	
1)								2)	2)	2)	3)		
MUUT KUNNAT-ÖVRIGA KOMMUNER- OTHER MUNICIPALITIES													
JUANKOSKI	A	10	5212	2591	2621	3734	1781	1953	3711	1144	2284	283	555
	A%					71,6	68,7	74,5	100,0	30,8	61,5	7,6	15,0
	B								27	8	17	2	4
	B%								100,0	29,6	63,0	7,4	14,8
	C	10	5306	2652	2654	3946	2138	1808	3928	1314	2332	282	577
	D								27	9	16	2	4
KAAVI	A	12	3293	1620	1673	2336	1121	1215	2315	751	1564	-	461
	A%					70,9	69,2	72,6	100,0	32,4	67,6	-	19,9
	B								27	8	19	-	5
	B%								100,0	29,6	70,4	-	18,5
	C	12	3410	1677	1733	2511	1216	1295	2492	867	1625	-	563
	D								27	9	18	-	6
KARTTULA	A	9	2494	1262	1232	1898	957	941	1889	630	1259	-	254
	A%					76,1	75,8	76,4	100,0	33,4	66,6	-	13,4
	B								21	7	14	-	3
	B%								100,0	33,3	66,7	-	14,3
	C	9	2442	1228	1214	1911	958	953	1896	616	1280	-	242
	D								21	7	14	-	3
KEITELE	A	5	2514	1261	1253	1954	960	994	1939	631	1308	-	317
	A%					77,7	76,1	79,3	100,0	32,5	67,5	-	16,3
	B								21	6	15	-	3
	B%								100,0	28,6	71,4	-	14,3
	C	5	2573	1292	1281	2058	1034	1024	2043	689	1354	-	303
	D								21	7	14	-	3
KIURUVESI	A	22	8962	4424	4538	6495	3181	3314	6444	1834	4610	-	381
	A%					72,5	71,9	73,0	100,0	28,5	71,5	-	5,9
	B								35	9	26	-	2
	B%								100,0	25,7	74,3	-	5,7
	C	22	9210	4577	4633	6889	3445	3444	6853	2026	4827	-	364
	D								35	10	25	-	1
LAPINLAHTI	A	16	5941	2936	3005	4250	2057	2193	4222	1297	2925	-	595
	A%					71,5	70,1	73,0	100,0	30,7	69,3	-	14,1
	B								35	11	24	-	5
	B%								100,0	31,4	68,6	-	14,3
	C	16	5869	2905	2964	4301	2112	2189	4283	1204	3079	-	444
	D								27	8	19	-	3
LEPPÄVIRTA	A	20	8767	4349	4418	6460	3150	3310	6409	2283	4126	-	1441
	A%					73,7	72,4	74,9	100,0	35,6	64,4	-	22,5
	B								35	12	23	-	8
	B%								100,0	34,3	65,7	-	22,9
	C	20	8796	4362	4434	6819	3393	3426	6789	2430	4359	-	1508
	D								35	13	22	-	8
MAANIKA	A	12	3276	1624	1652	2547	1247	1300	2539	524	1810	205	349
	A%					77,7	76,8	78,7	100,0	20,6	71,3	8,1	13,7
	B								27	6	19	2	4
	B%								100,0	22,2	70,4	7,4	14,8
	C	12	3356	1672	1684	2576	1286	1290	2562	608	1954	-	372
	D								27	6	21	-	4
NILSIÄ	A	22	5890	2957	2933	4179	2018	2161	4144	1113	3031	-	336
	A%					71,0	68,2	73,7	100,0	26,9	73,1	-	8,1
	B								27	7	20	-	2
	B%								100,0	25,9	74,1	-	7,4
	C	23	5947	3015	2932	4548	2284	2264	4524	1170	3354	-	345
	D								27	7	20	-	2
PIELAVESI	A	13	5474	2804	2670	4066	2048	2018	4032	1377	2655	-	337
	A%					74,3	73,0	75,6	100,0	34,2	65,8	-	8,4
	B								27	9	18	-	2
	B%								100,0	33,3	66,7	-	7,4
	C	14	5678	2894	2784	4261	2157	2104	4234	1442	2792	-	375
	D								27	9	18	-	2
RAUTALAMPI	A	7	3549	1776	1773	2685	1302	1383	2671	841	1830	-	528
	A%					75,7	73,3	78,0	100,0	31,5	68,5	-	19,8
	B								27	8	19	-	5
	B%								100,0	29,6	70,4	-	18,5
	C	7	3706	1856	1850	2796	1392	1404	2779	888	1891	-	565
	D								27	8	19	-	5
RAUTAVAARA	A	6	2388	1246	1142	1680	863	817	1662	745	824	93	231
	A%					70,4	69,3	71,5	100,0	44,8	49,6	5,6	13,9
	B								21	10	10	1	3
	B%								100,0	47,6	47,6	4,8	14,3
	C	6	2514	1303	1211	1890	951	939	1865	921	944	-	303
	D								21	10	11	-	3
SIILINJÄRVI	A	17	12272	6058	6214	8584	4166	4418	8514	2692	5373	449	1371
	A%					69,9	68,8	71,1	100,0	31,6	63,1	5,3	16,1
	B								43	13	28	2	7
	B%								100,0	30,2	65,1	4,7	16,3
	C	16	11244	5502	5742	8371	4168	4203	8320	2703	5142	475	1270
	D								43	14	27	2	7

TILASTOKESKUS

VALTUJETUIKSI VALITUT PUOLUEITTAIN JA RYHMITÄIN
FULLMÄKTIGE EFTER PARTIER OCH GRUPPER
COUNCILLORS BY PARTIES AND GROUPS

KOK SAHL	KESK CENT 4)	SKDL OFFF	RKP SFP	SMP FLP	SKL FKF	DEVA DA	LKP LFP 5)	SEP FPP	POP KHP	VIHREÄT PUOLUEET DE GR.PAR- TIERNA GR.PARTIES VIHR VIHL	EVY	MUUT SOS. ÖVR. SOC. OTH. SOC.	MUUT EI-SOS. ÖVRIGA ICKE-S. OTHER NON-S.	VIH- REÄT DE GRÖNA THE GREENS	MUUT ÖVR. OTH.	HYLÄTET LIPUT KASSERADE SEDLAR DISALLOWED BALLOTS	6)JENNAKOLTA ÄMNESTÄNEET FÖRHANDS- RÖSTANDE ADVANCE VOTERS
366	1444	589	-	443	31	-	-	-	-	-	-	-	-	-	283 ¹⁶⁴⁾	23	1093
9,9	38,9	15,9	-	11,9	0,8	-	-	-	-	-	-	-	-	-	7,6	0,6	29,3
3	11	4	-	3	-	-	-	-	-	-	-	-	-	-	2	-	-
11,1	40,7	14,8	-	11,1	-	-	-	-	-	-	-	-	-	-	7,4	-	-
341	1490	737	-	460	41	-	-	-	-	-	-	-	-	-	282	18	485
2	11	5	-	3	-	-	-	-	-	-	-	-	-	-	2	-	-
137	1045	290	-	312	-	-	70	-	-	-	-	-	-	-	-	21	551
5,9	45,1	12,5	-	13,5	-	-	3,0	-	-	-	-	-	-	-	-	0,9	23,6
1	13	3	-	4	-	-	1	-	-	-	-	-	-	-	-	-	-
3,7	48,1	11,1	-	14,8	-	-	3,7	-	-	-	-	-	-	-	-	-	-
232	983	304	-	319	91	-	-	-	-	-	-	-	-	-	-	19	345
2	12	3	-	3	1	-	-	-	-	-	-	-	-	-	-	-	-
208	764	376	-	230	57	-	-	-	-	-	-	-	-	-	-	9	576
11,0	40,4	19,9	-	12,2	3,0	-	-	-	-	-	-	-	-	-	-	0,5	30,3
2	9	4	-	2	1	-	-	-	-	-	-	-	-	-	-	-	-
9,5	42,9	19,0	-	9,5	4,8	-	-	-	-	-	-	-	-	-	-	-	-
208	673	374	-	354	45	-	-	-	-	-	-	-	-	-	-	15	309
2	8	4	-	4	-	-	-	-	-	-	-	-	-	-	-	-	-
164	962	227	-	148	34	87	-	-	-	-	-	-	-	-	-	15	553
8,5	49,6	11,7	-	7,6	1,8	4,5	-	-	-	-	-	-	-	-	-	0,8	28,3
2	12	2	-	1	-	1	-	-	-	-	-	-	-	-	-	-	-
9,5	57,1	9,5	-	4,8	-	4,8	-	-	-	-	-	-	-	-	-	-	-
206	919	386	-	229	-	-	-	-	-	-	-	-	-	-	-	15	349
2	10	4	-	2	-	-	-	-	-	-	-	-	-	-	-	-	-
460	3582	1135	-	511	57	318	-	-	-	-	-	-	-	-	-	51	2010
7,1	55,6	17,6	-	7,9	0,9	4,9	-	-	-	-	-	-	-	-	-	0,8	30,9
3	21	6	-	2	-	1	-	-	-	-	-	-	-	-	-	-	-
8,6	60,0	17,1	-	5,7	-	2,9	-	-	-	-	-	-	-	-	-	-	-
528	3409	1662	-	845	45	-	-	-	-	-	-	-	-	-	-	36	1335
3	18	9	-	4	-	-	-	-	-	-	-	-	-	-	-	-	-
365	2001	702	-	465	94	-	-	-	-	-	-	-	-	-	-	28	990
8,6	47,4	16,6	-	11,0	2,2	-	-	-	-	-	-	-	-	-	-	0,7	23,3
3	17	6	-	3	1	-	-	-	-	-	-	-	-	-	-	-	-
8,6	48,6	17,1	-	8,6	2,9	-	-	-	-	-	-	-	-	-	-	-	-
471	1955	760	-	570	83	-	-	-	-	-	-	-	-	-	-	18	539
2	13	5	-	3	1	-	-	-	-	-	-	-	-	-	-	-	-
588	3125	842	-	337	76	-	-	-	-	-	-	-	-	-	-	51	1275
9,2	48,8	13,1	-	5,3	1,2	-	-	-	-	-	-	-	-	-	-	0,8	19,7
3	18	4	-	2	-	-	-	-	-	-	-	-	-	-	-	-	-
8,6	51,4	11,4	-	5,7	-	-	-	-	-	-	-	-	-	-	-	-	-
678	3096	922	-	437	148	-	-	-	-	-	-	-	-	-	-	30	733
3	17	5	-	2	-	-	-	-	-	-	-	-	-	-	-	-	-
226	1197	175	-	366	21	-	-	-	-	-	-	-	-	-	205 ¹⁶⁵⁾	8	567
8,9	47,1	6,9	-	14,4	0,8	-	-	-	-	-	-	-	-	-	8,1	0,3	22,3
2	13	2	-	4	-	-	-	-	-	-	-	-	-	-	2	-	-
7,4	48,1	7,4	-	14,8	-	-	-	-	-	-	-	-	-	-	7,4	-	-
180	1238	236	-	520	16	-	-	-	-	-	-	-	-	-	-	14	323
2	14	2	-	5	-	-	-	-	-	-	-	-	-	-	-	-	-
546	1997	777	-	389	99	-	-	-	-	-	-	-	-	-	-	35	1013
13,2	48,2	18,8	-	9,4	2,4	-	-	-	-	-	-	-	-	-	-	0,8	24,2
3	14	5	-	2	1	-	-	-	-	-	-	-	-	-	-	-	-
11,1	51,9	18,5	-	7,4	3,7	-	-	-	-	-	-	-	-	-	-	-	-
673	1966	825	-	642	73	-	-	-	-	-	-	-	-	-	-	24	623
4	12	5	-	4	-	-	-	-	-	-	-	-	-	-	-	-	-
332	1976	1040	-	313	34	-	-	-	-	-	-	-	-	-	-	34	1053
8,2	49,0	25,8	-	7,8	0,8	-	-	-	-	-	-	-	-	-	-	0,8	25,9
2	14	7	-	2	-	-	-	-	-	-	-	-	-	-	-	-	-
7,4	51,9	25,9	-	7,4	-	-	-	-	-	-	-	-	-	-	-	-	-
313	1957	1067	-	487	35	-	-	-	-	-	-	-	-	-	-	27	599
2	13	7	-	3	-	-	-	-	-	-	-	-	-	-	-	-	-
299	1133	244	-	287	73	69	38	-	-	-	-	-	-	-	-	14	769
11,2	42,4	9,1	-	10,7	2,7	2,6	1,4	-	-	-	-	-	-	-	-	0,5	28,6
3	12	2	-	3	1	1	-	-	-	-	-	-	-	-	-	-	-
11,1	44,4	7,4	-	11,1	3,7	3,7	-	-	-	-	-	-	-	-	-	-	-
303	1158	323	-	335	95	-	-	-	-	-	-	-	-	-	-	17	459
3	12	3	-	3	1	-	-	-	-	-	-	-	-	-	-	-	-
62	555	494	-	113	94	20	-	-	-	-	-	-	-	-	93 ¹⁶⁶⁾	18	423
3,7	33,4	29,7	-	6,8	5,7	1,2	-	-	-	-	-	-	-	-	5,6	1,1	25,2
-	7	7	-	1	2	-	-	-	-	-	-	-	-	-	1	-	-
-	33,3	33,3	-	4,8	9,5	-	-	-	-	-	-	-	-	-	4,8	-	-
85	666	618	-	160	33	-	-	-	-	-	-	-	-	-	-	25	320
2	6	7	-	2	1	-	-	-	-	-	-	-	-	-	-	-	-
1359	3255	1238	-	586	173	83	-	-	-	-	-	-	-	-	449 ¹⁶⁷⁾	70	1689
16,0	38,2	14,5	-	6,9	2,0	1,0	-	-	-	-	-	-	-	-	5,3	0,8	19,7
7	17	6	-	3	1	-	-	-	-	-	-	-	-	-	2	-	-
16,3	39,5	14,0	-	7,0	2,3	-	-	-	-	-	-	-	-	-	4,7	-	-
1299	3161	1433	-	502	180	-	-	-	-	-	-	-	-	-	475	51	758
7	17	7	-	2	1	-	-	-	-	-	-	-	-	-	2	-	-

TILASTOKESKUS
 TAULU 1 (JATK.) - TABELL 1 (FORTS.) - TABLE 1 (CONT.)

VAALIPIIKKI JA KUNTA VALKKETS OCH KOMMUN CONSTITUENCY AND MUNICIPALITY	ALU- EITA OMR. DIST.	ÄÄNIOIKEUTETTUJA RÖSTBERÄTTIGADE PERSONS ENTITLED TO VOTE			ÄÄNESTÄNEITÄ RÖSTANDE PERSONS WHO VOTED			HYVÄKSYTYT ÄÄNESTYSLIPUT JA GODKÄNDA RÖSTSEDLAR OCH VALDA VALID BALLOTS AND MUNICIPAL					
		YHTEENSÄ SUMMA TOTAL	MIEHIÄ MÄN MEN	NAISIA KVINNOR WOMEN	YHTEENSÄ SUMMA TOTAL	MIEHIÄ MÄN MEN	NAISIA KVINNOR WOMEN	YHT. - SAMMANL. - TOTAL					
								KAIKKI ALLA ALL	SOS. SOC. SOC.	EI-SOS. ICKE-S. NDN-SOC.	MUUT ÖVRIGA OTHERS	SDP	
1)	2)	2)	2)	2)	2)	2)	2)	2)	2)	2)	3)		
SONKAJÄRVI	A	12	4847	2512	2335	3557	1848	1709	3532	980	2552	-	310
	A%					73,4	73,6	73,2	100,0	27,7	72,3	-	8,8
	B								27	6	21	-	2
	B%								100,0	22,2	77,8	-	7,4
TERVU	C	12	4971	2577	2394	3931	2063	1868	3909	1095	2814	-	316
	C								27	7	20	-	2
	D								100,0	14,3	85,7	-	4,8
	D								1427	320	1100	-	119
TUUSNIEMI	A	7	1768	883	885	1373	659	714	1366	276	1090	-	108
	A%					77,7	74,6	80,7	100,0	20,2	79,8	-	7,9
	B								21	3	18	-	1
	B%								100,0	14,3	85,7	-	4,8
TUUSNIEMI	C	8	1851	946	905	1427	702	725	1420	320	1100	-	119
	C								21	4	17	-	1
	D								100,0	34,5	65,5	-	13,0
	D								21	7	14	-	3
VARPAISJÄRVI	A	5	2986	1526	1460	2122	1049	1073	2101	724	1377	-	274
	A%					71,1	68,7	73,5	100,0	34,5	65,5	-	13,0
	B								21	7	14	-	3
	B%								100,0	33,3	66,7	-	14,3
VARPAISJÄRVI	C	13	3151	1621	1530	2344	1194	1150	2326	799	1527	-	241
	C								27	9	18	-	3
	D								100,0	23,8	76,2	-	9,5
	D								2138	497	1641	-	191
VEHMERSALMI	A	10	2799	1421	1378	2111	1071	1040	2101	510	1591	-	235
	A%					75,4	75,4	75,5	100,0	24,3	75,7	-	11,2
	B								21	5	16	-	2
	B%								100,0	23,8	76,2	-	9,5
VEHMERSALMI	C	12	2851	1429	1422	2152	1086	1066	2138	497	1641	-	191
	C								21	5	16	-	2
	D								100,0	14,3	85,7	-	4,8
	D								1406	327	1079	-	117
VESANTO	A	3	1848	961	887	1401	654	747	1394	301	1093	-	112
	A%					75,8	68,1	84,2	100,0	21,6	78,4	-	8,0
	B								21	3	18	-	1
	B%								100,0	14,3	85,7	-	4,8
VESANTO	C	3	1855	922	933	1420	718	702	1406	327	1079	-	117
	C								21	4	17	-	1
	D								100,0	19,0	71,4	9,5	14,3
	D								2193	612	1422	159	380
VIEREMÄ	A	7	2671	1324	1347	2091	1023	1068	2081	494	1387	200	325
	A%					78,3	77,3	79,3	100,0	23,7	66,7	9,6	15,6
	B								21	4	15	2	3
	B%								100,0	19,0	71,4	9,5	14,3
VIEREMÄ	C	7	2744	1356	1388	2206	1095	1111	2193	612	1422	159	380
	C								21	6	14	1	4
	D								100,0	26,4	73,6	-	4,0
	D								27	7	20	-	1
VIEREMÄ	A	11	3704	1910	1794	2765	1412	1353	2753	727	2026	-	111
	A%					74,6	73,9	75,4	100,0	26,4	73,6	-	4,0
	B								27	7	20	-	1
	B%								100,0	25,9	74,1	-	3,7
VIEREMÄ	C	11	3747	1941	1806	2976	1578	1398	2949	846	2103	-	123
	C								27	8	19	-	1
	D								100,0	25,9	74,1	-	3,7
	D								2949	846	2103	-	123

TILASTOKESKUS
 TAULU 1 (JÄTK.) - TABELL 1 (FORTS.) - TABLE 1 (CONT.)

VAALIPIIRI JA KUNTA VALKRETS OCH KOMMUN CONSTITUENCY AND MUNICIPALITY	ALU- EITA OMR. DIST.	ÄÄNIOIKEUTETTUJA RÖSTBERÄTTIGADE PERSONS ENTITLED TO VOTE			ÄÄNESTÄNEITÄ RÖSTANDE PERSONS WHO VOTED			HYVÄKSYTYT ÄÄNESTYSLIPUT JA GODKÄNDA RÖSTSEDLAR OCH VALDA VALID BALLOTS AND MUNICIPAL					
		YHTEENSÄ SUMMA TOTAL	MIEHIÄ MÄN MEN	NAISIA KVINNOR WOMEN	YHTEENSÄ SUMMA TOTAL	MIEHIÄ MÄN MEN	NAISIA KVINNOR WOMEN	KAIKKI ALLA ALL	SOS. SOC. 2)	EI-SOS. ICKE-S. NON-SOC. 2)	MUUT ÖVRIGA OTHERS 2) 3)	SDP	
													1)
PETÄJÄVESI	A	7	2925	1515	1410	2175	1068	1107	2154	720	1434	-	428
	A%				74,4	70,5	78,5	100,0	33,4	66,6	-	19,9	
	B							21	7	14	-	4	
	B%							100,0	33,3	66,7	-	19,0	
	C	7	2913	1501	1412	2168	1091	1077	2154	720	1434	-	462
	D							21	7	14	-	5	
PIHTIPUDAS	A	12	4433	2220	2213	3387	1642	1745	3369	1281	2088	-	908
	A%				76,4	74,0	78,9	100,0	38,0	62,0	-	27,0	
	B							27	10	17	-	7	
	B%							100,0	37,0	63,0	-	25,9	
	C	12	4498	2230	2268	3481	1705	1776	3465	1248	2192	25	864
	D							27	10	17	-	7	
PYLKÖNMÄKI	A	1	1046	541	505	859	445	414	852	223	629	-	157
	A%				82,1	82,3	82,0	100,0	26,2	73,8	-	18,4	
	B							17	4	13	-	3	
	B%							100,0	23,5	76,5	-	17,6	
	C	1	1090	555	535	889	461	428	885	275	610	-	220
	D							17	5	12	-	4	
SUMIAINEN	A	2	1062	531	531	815	399	416	809	223	586	-	103
	A%				76,7	75,1	78,3	100,0	27,6	72,4	-	12,7	
	B							17	4	13	-	2	
	B%							100,0	23,5	76,5	-	11,8	
	C	2	1085	561	524	885	451	434	882	213	669	-	83
	D							17	3	14	-	1	
SÄYNÄTSALO	A	1	2485	1195	1290	1940	897	1043	1916	1464	452	-	815
	A%				78,1	75,1	80,9	100,0	76,4	23,6	-	42,5	
	B							21	16	5	-	9	
	B%							100,0	76,2	23,8	-	42,9	
	C	1	2366	1123	1243	1987	955	1032	1973	1469	504	-	767
	D							21	17	4	-	9	
TOIVAKKA	A	4	1848	929	919	1426	702	724	1412	469	921	22	386
	A%				77,2	75,6	78,8	100,0	33,2	65,2	1,6	27,3	
	B							21	7	14	-	6	
	B%							100,0	33,3	66,7	-	28,6	
	C	4	1834	911	923	1447	714	733	1439	489	950	-	420
	D							21	7	14	-	6	
UURAINEN	A	6	2108	1080	1028	1635	820	815	1620	627	993	-	437
	A%				77,6	75,9	79,3	100,0	38,7	61,3	-	27,0	
	B							21	8	13	-	6	
	B%							100,0	38,1	61,9	-	28,6	
	C	6	2070	1074	996	1619	822	797	1610	590	1020	-	392
	D							21	7	14	-	5	
VIITASAARI	A	18	6754	3354	3400	4971	2417	2554	4934	1909	2967	58	1432
	A%				73,6	72,1	75,1	100,0	38,7	60,1	1,2	29,0	
	B							35	13	22	-	10	
	B%							100,0	37,1	62,9	-	28,6	
	C	18	6892	3449	3443	5265	2588	2677	5246	2112	2981	153	1572
	D							35	14	20	1	11	
VAASAN LÄNNIN-VASA LÄNS	A	576	330103	159381	170722	255137	122020	133117	253803	60971	190406	2426	41219
	A%				77,3	76,6	78,0	100,0	24,0	75,0	1,0	16,2	
	B							1589	292	1291	6	208	
	B%							100,0	18,4	81,2	0,4	13,1	
	C	576	324649	156108	168541	258242	123816	134426	257266	63008	191687	2571	41238
	D							1591	314	1272	5	212	
KAUPUNGIIT-STÄDER- URBAN MUNICIPALITIES													
VAASA-VASA	A	31	41136	19494	21642	28324	12991	15333	28129	11850	15564	715	7593
	A%				68,9	66,6	70,8	100,0	42,1	55,3	2,5	27,0	
	B							51	22	28	1	15	
	B%							100,0	43,1	54,9	2,0	29,4	
	C	31	40645	18900	21745	28967	13400	15567	28864	11672	16196	996	6963
	D							51	21	29	1	13	
ALAJÄRVI	A	17	6618	3241	3377	5470	2667	2803	5462	775	4687	-	517
	A%				82,7	82,3	83,0	100,0	14,2	85,8	-	9,5	
	B							35	4	31	-	3	
	B%							100,0	11,4	88,6	-	8,6	
	C	17	6374	3128	3246	5432	2667	2765	5418	1130	4288	-	635
	D							35	7	28	-	4	
ALAVUS-ALAVO	A	16	7877	3842	4035	6040	2922	3118	5984	1407	4577	-	932
	A%				76,7	76,1	77,3	100,0	23,5	76,5	-	15,6	
	B							35	7	28	-	5	
	B%							100,0	20,0	80,0	-	14,3	
	C	17	7903	3849	4054	6315	3088	3227	6276	1361	4915	-	906
	D							35	7	28	-	5	

TILASTOKESKUS
 TAULU 1 (JÄTK.) - TABELL 1 (FORTS.) - TABLE 1 (CONT.)

VAALIPIIRI JA KUNTA VALKRETS OCH KOMMUN CONSTITUENCY AND MUNICIPALITY		ALU- EITA OMR. DIST.	ÄÄNIOIKEUTETTUJA RÖSTBERÄTTIGADE PERSONS ENTITLED TO VOTE			ÄÄNESTÄNEITÄ RÖSTANDE PERSONS WHO VOTED			HYVÄKSYTYT ÄÄNESTYSLIPUT JA GODKÄNDA RÖSTSEDLAR OCH VALDA VALID BALLOTS AND MUNICIPAL				
			YHTEENSÄ SUMMA TOTAL	MIHIA MÄN MEN	NAISIA KVINNOR WOMEN	YHTEENSÄ SUMMA TOTAL	MIHIA MÄN MEN	NAISIA KVINNOR WOMEN	KAIKKI ALLA ALL	SOS. SOC. SOC.	EI-SOS. ICKE-S. NON-SOC.	MUUT ÖVRIGA OTHERS	SDP
1)		YHT. - SAMMANL. - TOTAL											
		2)							2)	2)	2)	3)	
KANNUS	A	8	4254	2055	2199	3554	1701	1853	3532	691	2841	-	546
	A%					83,5	82,8	84,3	100,0	19,6	80,4	-	15,5
	B								27	5	22	-	4
	B%								100,0	18,5	81,5	-	14,8
	C	8	4067	1969	2098	3544	1699	1845	3534	812	2722	-	639
	D								27	6	21	-	5
KASKINEN-KASKÖ	A	1	1297	630	667	1111	534	577	1103	529	574	-	324
	A%					85,7	84,8	86,5	100,0	48,0	52,0	-	29,4
	B								17	8	9	-	5
	B%								100,0	47,1	52,9	-	29,4
	C	1	1371	671	700	1224	601	623	1215	604	611	-	379
	D								17	9	8	-	6
KAUHAVA	A	9	6336	3011	3325	5031	2344	2687	5010	1304	3706	-	868
	A%					79,4	77,8	80,8	100,0	26,0	74,0	-	17,3
	B								35	8	27	-	6
	B%								100,0	22,9	77,1	-	17,1
	C	13	6358	3018	3340	5119	2394	2725	5103	1246	3857	-	741
	D								35	8	27	-	5
KOKKOLA-KARLEBY	A	23	25238	11954	13284	18390	8552	9838	18276	6634	11623	19	4347
	A%					72,9	71,5	74,1	100,0	36,3	63,6	0,1	23,8
	B								51	19	32	-	13
	B%								100,0	37,3	62,7	-	25,5
	C	22	24375	11679	12696	18599	8709	9890	18505	6823	11602	80	4489
	D								51	19	32	-	13
KRISTIIANKAUPUNKI- KRISTINESTAD	A	13	6948	3351	3597	5635	2749	2886	5611	817	4750	44	466
	A%					81,1	82,0	80,2	100,0	14,6	84,7	0,8	8,3
	B								35	5	30	-	3
	B%								100,0	14,3	85,7	-	8,6
	C	13	6857	3303	3554	5767	2822	2945	5747	918	4829	-	517
	D								35	5	30	-	3
KURIKKA	A	18	8578	4199	4379	6869	3325	3544	6840	1926	4914	-	1378
	A%					80,1	79,2	80,9	100,0	28,2	71,8	-	20,1
	B								35	9	26	-	7
	B%								100,0	25,7	74,3	-	20,0
	C	18	8512	4137	4375	6980	3374	3606	6950	1963	4987	-	1347
	D								35	10	25	-	7
LAPUA-LAPPO	A	26	10911	5215	5696	8642	4044	4598	8615	1730	6885	-	1283
	A%					79,2	77,5	80,7	100,0	20,1	79,9	-	14,9
	B								35	6	29	-	5
	B%								100,0	17,1	82,9	-	14,3
	C	26	10874	5192	5682	8931	4244	4687	8899	1717	7182	-	1190
	D								35	7	28	-	5
PIETARSAARI-JAKOBSTAD	A	9	15257	7259	7998	11670	5435	6235	11614	5725	5324	565	3540
	A%					76,5	74,9	78,0	100,0	49,3	45,8	4,9	30,5
	B								43	22	20	1	14
	B%								100,0	51,2	46,5	2,3	32,6
	C	9	15126	7155	7971	11659	5457	6202	11639	5655	5329	655	3564
	D								43	21	20	2	13
SEINÄJOKI	A	15	20158	9235	10923	14282	6509	7773	14198	4761	9400	37	4013
	A%					70,9	70,5	71,2	100,0	33,5	66,2	0,3	28,3
	B								43	14	29	-	12
	B%								100,0	32,6	67,4	-	27,9
	C	13	18970	8657	10313	14099	6408	7691	14040	4764	9276	-	3927
	D								43	14	29	-	12
ÄHTÄRI	A	12	5826	2842	2984	4387	2082	2305	4366	1523	2841	2	1008
	A%					75,3	73,3	77,2	100,0	34,9	65,1	0,0	23,1
	B								27	8	19	-	6
	B%								100,0	29,6	70,4	-	22,2
	C	12	5714	2769	2945	4445	2166	2279	4425	1481	2944	-	977
	D								27	9	18	-	6
UUSIKAARLEPPY-NYKARLEBY	A	9	5868	2865	3003	4372	2114	2258	4356	818	3538	-	451
	A%					74,5	73,8	75,2	100,0	18,8	81,2	-	10,4
	B								27	5	22	-	3
	B%								100,0	18,5	81,5	-	11,1
	C	9	5762	2786	2976	4359	2106	2253	4349	930	3419	-	453
	D								27	6	21	-	3
MUUT KUNNAT-ÖVRIGA KOMMUNER- OTHER MUNICIPALITIES													
ALAHÄRMÄ	A	8	4063	1955	2108	3375	1625	1750	3361	404	2957	-	143
	A%					83,1	83,1	83,0	100,0	12,0	88,0	-	4,3
	B								27	3	24	-	1
	B%								100,0	11,1	88,9	-	3,7
	C	8	4077	1963	2114	3385	1647	1738	3376	478	2898	-	201
	D								27	3	24	-	1

TILASTOKESKUS
 TAULU 1 (JÄTK.) - TABELL 1 (FORTS.) - TABLE 1 (CONT.)

VAALIPIIRI JA KUNTA VALKRETS OCH KOMMUN CONSTITUENCY AND MUNICIPALITY	ALU- EITA OMR. DIST.	ÄNIOIKEUTETTUJA RÖSTBERÄTTIGADE PERSONS ENTITLED TO VOTE			ÄNESTÄNEITÄ RÖSTANDE PERSONS WHO VOTED			HYVÄKSYTYT ÄNESTYSLIPUT JA GODKÄNDA RÖSTSEDLAR OCH VALDA VALID BALLOTS AND MUNICIPAL					
		YHTEENSÄ SUMMA TOTAL	MIEHIÄ MÄN MEN	NAISIA KVINNOR WOMEN	YHTEENSÄ SUMMA TOTAL	MIEHIÄ MÄN MEN	NAISIA KVINNOR WOMEN	YHT. - SAMMANL. - TOTAL					
								KAIKKI ALLA ALL	SOS. SOC. 2)	EI-SOS. ICKE-S. NON-SOC. 2)	MUUT ÖVRIGA OTHERS 2) 3)	SDP	
EVIJÄRVI	A	7	2478	1241	1237	2004	982	1022	1997	419	1578	-	155
	A%					80,9	79,1	82,6	100,0	21,0	79,0	-	7,8
	B								21	3	18	-	1
	B%								100,0	14,3	85,7	-	4,8
HALSUA	C	7	2508	1248	1260	2079	1042	1037	2072	414	1658	-	122
	C								21	4	17	-	1
	D								978	-	978	-	-
	A%					81,2	80,8	81,6	100,0	-	100,0	-	-
HIMANKA	B	3	1209	621	588	982	502	480	978	-	978	-	-
	B%								17	-	17	-	-
	C	3	1214	625	589	991	505	486	987	-	987	-	-
	D								17	-	17	-	-
ILMAJOKI	A	5	2436	1206	1230	2058	995	1063	2042	565	1477	-	155
	A%					84,5	82,5	86,4	100,0	27,7	72,3	-	7,6
	B								21	5	16	-	1
	B%								100,0	23,8	76,2	-	4,8
ISOJOKI-STORA	C	5	2408	1227	1181	2124	1035	1089	2116	655	1461	-	186
	C								21	7	14	-	2
	D								6972	1603	5369	-	1439
	A%					79,3	77,3	81,2	100,0	23,0	77,0	-	20,6
ISOJOKI-STORA	B	17	8825	4323	4502	6997	3341	3656	6972	1603	5369	-	1439
	B%								35	7	28	-	7
	C	17	8843	4305	4538	7112	3467	3645	7086	1611	5475	-	1388
	D								35	8	27	-	7
ISOKYRÖ-STORKYRÖ	A	8	2468	1249	1219	2004	1027	977	1994	182	1812	-	113
	A%					81,2	82,2	80,1	100,0	9,1	90,9	-	5,7
	B								21	1	20	-	1
	B%								100,0	4,8	95,2	-	4,8
ISOKYRÖ-STORKYRÖ	C	8	2566	1301	1265	2122	1086	1036	2117	236	1881	-	140
	C								21	2	19	-	1
	D								3252	617	2635	-	466
	A%					79,0	78,3	79,6	100,0	19,0	81,0	-	14,3
JALASJÄRVI	B	6	4126	1959	2167	3258	1534	1724	3252	617	2635	-	466
	B%								27	5	22	-	4
	C	6	4122	1959	2163	3163	1507	1656	3157	544	2613	-	431
	D								27	4	23	-	3
JURVA	A	11	7628	3735	3893	6108	2982	3126	6079	870	5209	-	575
	A%					80,1	79,8	80,3	100,0	14,3	85,7	-	9,5
	B								35	4	31	-	3
	B%								100,0	11,4	88,6	-	8,6
KARIJOKI-BÜTOM	C	11	7744	3781	3963	6390	3124	3266	6370	950	5420	-	648
	C								35	4	31	-	3
	D								3196	825	2371	-	210
	A%					77,9	73,4	82,3	100,0	25,8	74,2	-	6,6
KAUHAJOKI	B	8	4114	2042	2072	3205	1499	1706	3196	825	2371	-	210
	B%								27	6	21	-	1
	C	8	4166	1954	2212	3342	1455	1887	3328	861	2467	-	216
	D								27	7	20	-	2
KAUHAJOKI	A	2	1566	765	801	1364	662	702	1351	108	1243	-	43
	A%					87,1	86,5	87,6	100,0	8,0	92,0	-	3,2
	B								17	-	17	-	-
	B%								100,0	-	100,0	-	-
KAUHAJOKI	C	2	1581	783	798	1354	669	685	1352	131	1221	-	52
	C								21	1	20	-	-
	D								8831	1311	7314	206	812
	A%					76,2	74,8	77,6	100,0	14,8	82,8	2,3	9,2
KAUSTINEN-KAUSTBY	B	28	11677	5812	5865	8896	4345	4551	8831	1311	7314	206	812
	B%								43	6	36	1	4
	C	28	11486	5674	5812	9354	4621	4733	9301	1569	7153	579	963
	D								43	7	34	2	4
KORSNÄS	A	8	3094	1500	1594	2548	1241	1307	2540	120	2420	-	73
	A%					82,4	82,7	82,0	100,0	4,7	95,3	-	2,9
	B								27	-	27	-	-
	B%								100,0	-	100,0	-	-
KORSNÄS	C	8	2947	1413	1534	2507	1142	1365	2501	176	2325	-	151
	C								27	1	26	-	1
	D								1498	173	1325	-	173
	A%					83,0	82,9	83,2	100,0	11,5	88,5	-	11,5
KORSNÄS	B	5	1816	887	929	1508	735	773	1498	173	1325	-	173
	B%								21	2	19	-	2
	C	5	1827	886	941	1513	736	777	1504	231	1273	-	231
	D								21	3	18	-	3

TILASTOKESKUS

VALTUUTETUIKSI VALITUT PUOLUEITTAIN JA RYHMITTÄIN
FULLMÄKTIGE EFTER PARTIER OCH GRUPPER
COUNCILLORS BY PARTIES AND GROUPS

KOK SAHL	KESK CENT 4)	SKOL DFFF	RKP SFP	SMP FLP	SKL FKF	DEVA DA	LKP LFP 5)	SEP FPP	POP KHP	VIHREÄT PUOLUEET DE GR. PAR- TIERNA GR. PARTIES VIHR VIHL	EVY	MUUT SOS. ÖVR. SOC. OTH.	MUUT EI-SOS. ÖVRIGA ICKE-S. OTHER NON-S.	VIH- REÄT DE GRÖNA THE GREENS	MUUT ÖVR. OTH.	HYLÄTYT LIPUT KASSERADE SEDLAR DISALLOWED BALLOTS	6) ENNAKOLTA ÄRNESTÄNEET FÖRHANDS- RÖSTANDE ADVANCE VOTERS
214	1286	157	-	45	33	107	-	-	-	-	-	-	-	-	-	7	252
10,7	64,4	7,9	-	2,3	1,7	5,4	-	-	-	-	-	-	-	-	-	0,3	12,6
3	15	1	-	-	-	1	-	-	-	-	-	-	-	-	-	-	-
14,3	71,4	4,8	-	-	-	4,8	-	-	-	-	-	-	-	-	-	-	-
337	1148	292	-	53	120	-	-	-	-	-	-	-	-	-	-	7	160
3	13	3	-	-	1	-	-	-	-	-	-	-	-	-	-	-	-
74	631	-	-	273	-	-	-	-	-	-	-	-	-	-	-	4	158
7,6	64,5	-	-	27,9	-	-	-	-	-	-	-	-	-	-	-	0,4	16,1
1	11	-	-	5	-	-	-	-	-	-	-	-	-	-	-	-	-
5,9	64,7	-	-	29,4	-	-	-	-	-	-	-	-	-	-	-	-	-
71	618	-	-	298	-	-	-	-	-	-	-	-	-	-	-	4	85
1	11	-	-	5	-	-	-	-	-	-	-	-	-	-	-	-	-
174	1138	262	-	165	-	148	-	-	-	-	-	-	-	-	-	16	225
8,5	55,7	12,8	-	8,1	-	7,2	-	-	-	-	-	-	-	-	-	0,8	10,9
2	13	3	-	1	-	1	-	-	-	-	-	-	-	-	-	-	-
9,5	61,9	14,3	-	4,8	-	4,8	-	-	-	-	-	-	-	-	-	-	-
183	1164	469	-	114	-	-	-	-	-	-	-	-	-	-	-	8	109
1	12	5	-	1	-	-	-	-	-	-	-	-	-	-	-	-	-
1897	3036	164	-	271	144	-	-	-	21	-	-	-	-	-	-	25	1547
27,2	43,5	2,4	-	3,9	2,1	-	-	-	0,3	-	-	-	-	-	-	0,4	22,1
10	16	-	-	1	1	-	-	-	-	-	-	-	-	-	-	-	-
28,6	45,7	-	-	2,9	2,9	-	-	-	-	-	-	-	-	-	-	-	-
1898	3022	223	-	394	127	-	-	-	34	-	-	-	-	-	-	26	525
10	15	1	-	2	-	-	-	-	-	-	-	-	-	-	-	-	-
437	1051	69	-	280	44	-	-	-	-	-	-	-	-	-	-	10	295
21,9	52,7	3,5	-	14,0	2,2	-	-	-	-	-	-	-	-	-	-	0,5	14,7
5	12	-	-	3	-	-	-	-	-	-	-	-	-	-	-	-	-
23,8	57,1	-	-	14,3	-	-	-	-	-	-	-	-	-	-	-	-	-
458	1020	96	-	355	48	-	-	-	-	-	-	-	-	-	-	5	136
5	11	1	-	3	-	-	-	-	-	-	-	-	-	-	-	-	-
948	1534	151	-	70	83	-	-	-	-	-	-	-	-	-	-	6	986
29,2	47,2	4,6	-	2,2	2,6	-	-	-	-	-	-	-	-	-	-	0,2	30,3
8	13	1	-	-	1	-	-	-	-	-	-	-	-	-	-	-	-
29,6	48,1	3,7	-	-	3,7	-	-	-	-	-	-	-	-	-	-	-	-
1007	1415	113	-	146	45	-	-	-	-	-	-	-	-	-	-	6	348
9	12	1	-	1	1	-	-	-	-	-	-	-	-	-	-	-	-
1669	2921	295	-	507	112	-	-	-	-	-	-	-	-	-	-	29	1260
27,5	48,1	4,9	-	8,3	1,8	-	-	-	-	-	-	-	-	-	-	0,5	20,6
10	17	1	-	3	1	-	-	-	-	-	-	-	-	-	-	-	-
28,6	48,6	2,9	-	8,6	2,9	-	-	-	-	-	-	-	-	-	-	-	-
1852	2900	302	-	582	86	-	-	-	-	-	-	-	-	-	-	20	551
11	16	1	-	3	1	-	-	-	-	-	-	-	-	-	-	-	-
627	1466	615	-	211	67	-	-	-	-	-	-	-	-	-	-	9	401
19,6	45,9	19,2	-	6,6	2,1	-	-	-	-	-	-	-	-	-	-	0,3	12,5
5	13	5	-	2	1	-	-	-	-	-	-	-	-	-	-	-	-
18,5	48,1	18,5	-	7,4	3,7	-	-	-	-	-	-	-	-	-	-	-	-
684	1389	645	-	315	79	-	-	-	-	-	-	-	-	-	-	14	202
6	12	5	-	2	-	-	-	-	-	-	-	-	-	-	-	-	-
490	709	65	-	44	-	-	-	-	-	-	-	-	-	-	-	13	328
36,3	52,5	4,8	-	3,3	-	-	-	-	-	-	-	-	-	-	-	1,0	24,0
7	10	-	-	-	-	-	-	-	-	-	-	-	-	-	-	-	-
41,2	58,8	-	-	-	-	-	-	-	-	-	-	-	-	-	-	-	-
439	721	79	-	61	-	-	-	-	-	-	-	-	-	-	-	2	125
7	12	1	-	1	-	-	-	-	-	-	-	-	-	-	-	-	-
2522	3829	499	-	814	97	-	-	206	52	-	-	-	-	-	-	65	2685
28,6	43,4	5,7	-	9,2	1,1	-	-	2,3	0,6	-	-	-	-	-	-	0,7	30,2
12	19	2	-	4	1	-	-	1	-	-	-	-	-	-	-	-	-
27,9	44,2	4,7	-	9,3	2,3	-	-	2,3	-	-	-	-	-	-	-	-	-
2617	3685	606	-	698	153	-	-	-	-	-	-	-	-	579	53	1053	
12	18	3	-	3	1	-	-	-	-	-	-	-	-	2	-	-	-
252	1560	47	-	493	115	-	-	-	-	-	-	-	-	-	-	8	357
9,9	61,4	1,9	-	19,4	4,5	-	-	-	-	-	-	-	-	-	-	0,3	14,0
3	18	-	-	5	1	-	-	-	-	-	-	-	-	-	-	-	-
11,1	66,7	-	-	18,5	3,7	-	-	-	-	-	-	-	-	-	-	-	-
279	1491	25	-	470	85	-	-	-	-	-	-	-	-	-	-	6	161
3	17	-	-	5	1	-	-	-	-	-	-	-	-	-	-	-	-
-	-	-	1325	-	-	-	-	-	-	-	-	-	-	-	-	10	85
-	-	-	88,5	-	-	-	-	-	-	-	-	-	-	-	-	0,7	5,6
-	-	-	19	-	-	-	-	-	-	-	-	-	-	-	-	-	-
-	-	-	90,5	-	-	-	-	-	-	-	-	-	-	-	-	-	-
-	-	-	1273	-	-	-	-	-	-	-	-	-	-	-	-	9	50
-	-	-	18	-	-	-	-	-	-	-	-	-	-	-	-	-	-

TILASTOKESKUS
 TAULU 1 (JATK.) - TABELL 1 (FORTS.) - TABLE 1 (CONT.)

VAALIPIIRI JA KUNTA VALKRETS OCH KOMMUN CONSTITUENCY AND MUNICIPALITY	ALU- EITA OMR. DIST.	ÄÄNIOIKEUTETTUJA RÖSTBERÄTTIGADE PERSONS ENTITLED TO VOTE			ÄÄNESTÄNEITÄ RÖSTANDE PERSONS WHO VOTED			HYVÄKSYTYT ÄÄNESTYSLIPUT JA GODKÄNDA RÖSTSEDLAR OCH VALDA VALID BALLOTS AND MUNICIPAL					
		YHTEENSÄ SUMMA TOTAL	MIEHIÄ MÄN MEN	NAISIA KVINNOR WOMEN	YHTEENSÄ SUMMA TOTAL	MIEHIÄ MÄN MEN	NAISIA KVINNOR WOMEN	YHT. - SAMMANL. - TOTAL					
								KAIKKI ALLA ALL	SOS. SOC. 2)	EI-SOS. ICKE-S. NON-SOC. 2)	MUUT ÖVRIGA OTHERS 2) 3)	SDP	
KURTESJÄRVI	A	6	2179	1033	1146	1824	863	961	1815	187	1628	-	187
	A%					83,7	83,5	83,9	100,0	10,3	89,7	-	10,3
	B								21	2	19	-	2
	B%								100,0	9,5	90,5	-	9,5
	C	6	2189	1038	1151	1897	920	977	1893	224	1669	-	224
KRUUNUPYY-KRÖNOBY	D								21	2	19	-	2
	A	17	5179	2490	2689	4482	2146	2336	4462	155	4307	-	155
	A%					86,5	86,2	86,9	100,0	3,5	96,5	-	3,5
	B								27	-	27	-	-
	B%								100,0	-	100,0	-	-
KUORTANE	C	17	5132	2470	2662	4650	2235	2415	4641	87	4554	-	87
	D								27	-	27	-	-
	A	9	3761	1802	1959	3059	1460	1599	3048	313	2735	-	313
	A%					81,3	81,0	81,6	100,0	10,3	89,7	-	10,3
	B								27	2	25	-	2
KÄLVÄ	B%	9	3888	1878	2010	3150	1542	1608	3136	338	2798	-	338
	C								27	3	24	-	3
	D								27	2	25	-	2
	A	9	3070	1517	1553	2521	1227	1294	2507	238	2269	-	238
	A%					82,1	80,9	83,3	100,0	9,5	90,5	-	9,5
LAIHIA	B								27	2	25	-	2
	B%	9	2962	1446	1516	2497	1217	1280	2496	247	2249	-	247
	C								27	2	25	-	2
	D								27	2	25	-	2
	A	12	5433	2614	2819	4233	2017	2216	4213	1042	3171	-	538
LAPPAJÄRVI	A%					77,9	77,2	78,6	100,0	24,7	75,3	-	12,8
	B								27	6	21	-	3
	B%	12	5337	2580	2757	4266	2058	2208	4251	1152	3099	-	608
	C								27	7	20	-	4
	D								27	7	20	-	4
LEHTIMÄKI	A	8	3362	1647	1715	2871	1414	1457	2862	345	2517	-	278
	A%					85,4	85,9	85,0	100,0	12,1	87,9	-	9,7
	B								27	2	25	-	2
	B%	8	3425	1668	1757	2960	1459	1501	2952	366	2586	-	258
	C								27	3	24	-	2
LESTIJÄRVI	D								21	3	18	-	1
	A	3	804	421	383	663	333	330	656	228	428	-	102
	A%					82,5	79,1	86,2	100,0	34,8	65,2	-	15,5
	B								17	6	11	-	3
	B%	3	797	418	379	676	349	327	671	35,3	64,7	-	17,6
LOHTAJA	C								17	4	13	-	2
	D								17	4	13	-	2
	A	5	2127	1060	1067	1771	883	888	1767	281	1486	-	266
	A%					83,3	83,3	83,2	100,0	15,9	84,1	-	15,1
	B								21	3	18	-	3
LUOTO-LARSMO	B%	5	2114	1045	1069	1822	901	921	1820	14,3	85,7	-	14,3
	C								21	3	18	-	3
	D								21	3	18	-	3
	A	4	2184	1087	1097	1881	925	956	1869	686	1183	-	686
	A%					86,1	85,1	87,1	100,0	36,7	63,3	-	36,7
MAALAHTI-MALAX	B								21	8	13	-	8
	B%	4	1993	984	1009	1707	835	872	1698	38,1	61,9	-	38,1
	C								21	602	1096	-	602
	D								21	7	14	-	7
	A	7	4468	2170	2298	3469	1645	1824	3444	386	3058	-	386
MAKSAMAA-MAXMO	A%					77,6	75,8	79,4	100,0	11,2	88,8	-	11,2
	B								27	3	24	-	3
	B%	7	4436	2155	2281	3501	1667	1834	3490	11,1	88,9	-	11,1
	C								27	411	3079	-	371
	D								27	3	24	-	3
MUSTA SAARI-KORSHOLM	A	2	871	422	449	730	344	386	725	119	606	-	119
	A%					83,8	81,5	86,0	100,0	16,4	83,6	-	16,4
	B								17	2	15	-	2
	B%	2	844	408	436	704	342	362	701	11,8	88,2	-	11,8
	C								17	116	585	-	116
MUSTA SAARI-KORSHOLM	D								17	2	15	-	2
	A	22	11416	5579	5837	8659	4199	4460	8597	788	6971	838	371
	A%					75,8	75,3	76,4	100,0	9,2	81,1	9,7	4,3
	B								43	4	36	-	2
	B%	21	10597	5144	5453	8220	3999	4221	8183	9,3	83,7	7,0	4,7
MUSTA SAARI-KORSHOLM	C								35	925	7124	134	479
	D								35	4	31	-	2

TILASTOKESKUS

VALTUUTETUIKSI VALITUT PUOLUEITTAIN JA RYHMITÄIN
FULLMÄKTIGE EFTER PARTIER OCH GRUPPER
COUNCILLORS BY PARTIES AND GROUPS

KOK SAML	KESK CENT 4)	SKDL DFFF	RKP SFP	SMP FLP	SKL FKF	DEVA DA	LKP LFP 5)	SEP FPP	POP KHP	VIHREÄT PUOLUEET DE GR.,PAR- TIERNA GR.PARTIES VIHR VIHL	EVY	MUUT SOS. ÖVR. SOC. OTH.	MUUT EI-SOS. ÖVRIGA ICKE-S. OTHER NON-S.	VIH- REÄT DE GRÖNA THE GREENS	MUUT ÖVR. OTH.	HYLÄTYT LIPUT KASSERADE SEDLAR DISALLOWED BALLOTS	6)JENNAKOLTA ÄRNESTÄNEET FÖRHÅNDS- RÖSTANDE ADVANCE VOTERS
238	1278	-	-	61	51	-	-	-	-	-	-	-	-	-	-	9	300
13,1	70,4	-	-	3,4	2,8	-	-	-	-	-	-	-	-	-	-	0,5	16,4
2	16	-	-	1	-	-	-	-	-	-	-	-	-	-	-	-	-
9,5	76,2	-	-	4,8	-	-	-	-	-	-	-	-	-	-	-	-	-
288	1267	-	-	66	48	-	-	-	-	-	-	-	-	-	-	4	172
3	16	-	-	-	-	-	-	-	-	-	-	-	-	-	-	-	-
-	-	-	4307	-	-	-	-	-	-	-	-	-	-	-	-	20	440
-	-	-	96,5	-	-	-	-	-	-	-	-	-	-	-	-	0,4	9,8
-	-	-	27	-	-	-	-	-	-	-	-	-	-	-	-	-	-
-	-	-	100,0	-	-	-	-	-	-	-	-	-	-	-	-	-	-
-	-	-	4377	39	97	-	-	-	41	-	-	-	-	-	-	9	269
-	-	-	27	-	-	-	-	-	-	-	-	-	-	-	-	-	-
874	1507	-	-	161	193	-	-	-	-	-	-	-	-	-	-	11	831
28,7	49,4	-	-	5,3	6,3	-	-	-	-	-	-	-	-	-	-	0,4	27,2
8	14	-	-	1	2	-	-	-	-	-	-	-	-	-	-	-	-
29,6	51,9	-	-	3,7	7,4	-	-	-	-	-	-	-	-	-	-	-	-
1002	1392	-	-	225	179	-	-	-	-	-	-	-	-	-	-	14	321
9	12	-	-	2	1	-	-	-	-	-	-	-	-	-	-	-	-
293	1438	-	-	275	263	-	-	-	-	-	-	-	-	-	-	14	328
11,7	57,4	-	-	11,0	10,5	-	-	-	-	-	-	-	-	-	-	0,6	13,0
3	16	-	-	3	3	-	-	-	-	-	-	-	-	-	-	-	-
11,1	59,3	-	-	11,1	11,1	-	-	-	-	-	-	-	-	-	-	-	-
310	1348	-	-	325	266	-	-	-	-	-	-	-	-	-	-	1	153
3	16	-	-	3	3	-	-	-	-	-	-	-	-	-	-	-	-
1133	1669	291	-	275	94	-	-	-	-	-	-	213	-	-	-	20	1189
26,9	39,6	6,9	-	6,5	2,2	-	-	-	-	-	-	5,1	-	-	-	0,5	28,1
8	11	2	-	1	1	-	-	-	-	-	-	1	-	-	-	-	-
29,6	40,7	7,4	-	3,7	3,7	-	-	-	-	-	-	3,7	-	-	-	-	-
1011	1681	544	-	342	65	-	-	-	-	-	-	-	-	-	-	15	339
7	11	3	-	2	-	-	-	-	-	-	-	-	-	-	-	-	-
345	1880	67	-	197	95	-	-	-	-	-	-	-	-	-	-	9	712
12,1	65,7	2,3	-	6,9	3,3	-	-	-	-	-	-	-	-	-	-	0,3	24,8
3	19	-	-	2	1	-	-	-	-	-	-	-	-	-	-	-	-
11,1	70,4	-	-	7,4	3,7	-	-	-	-	-	-	-	-	-	-	-	-
413	1891	108	-	187	95	-	-	-	-	-	-	-	-	-	-	8	237
4	19	1	-	1	-	-	-	-	-	-	-	-	-	-	-	-	-
148	996	70	-	53	76	-	-	-	-	-	-	-	-	-	-	6	206
10,2	68,6	4,8	-	3,7	5,2	-	-	-	-	-	-	-	-	-	-	0,4	14,1
2	16	1	-	-	1	-	-	-	-	-	-	-	-	-	-	-	-
9,5	76,2	4,8	-	-	4,8	-	-	-	-	-	-	-	-	-	-	-	-
129	999	148	-	39	60	-	-	-	-	-	-	-	-	-	-	8	73
2	16	2	-	-	-	-	-	-	-	-	-	-	-	-	-	-	-
-	407	126	-	21	-	-	-	-	-	-	-	-	-	-	-	7	95
-	62,0	19,2	-	3,2	-	-	-	-	-	-	-	-	-	-	-	1,1	14,3
-	11	3	-	-	-	-	-	-	-	-	-	-	-	-	-	-	-
-	64,7	17,6	-	-	-	-	-	-	-	-	-	-	-	-	-	-	-
-	369	97	-	74	-	-	-	-	-	-	-	-	-	33	5	68	-
-	11	2	-	2	-	-	-	-	-	-	-	-	-	-	-	-	-
212	1080	15	-	62	132	-	-	-	-	-	-	-	-	-	-	4	172
12,0	61,1	0,8	-	3,5	7,5	-	-	-	-	-	-	-	-	-	-	0,2	9,7
2	15	-	-	-	1	-	-	-	-	-	-	-	-	-	-	-	-
9,5	71,4	-	-	-	4,8	-	-	-	-	-	-	-	-	-	-	-	-
194	1082	-	-	99	153	-	-	-	-	-	-	-	-	-	-	2	89
2	14	-	-	1	1	-	-	-	-	-	-	-	-	-	-	-	-
-	-	-	1149	-	34	-	-	-	-	-	-	-	-	-	-	12	151
-	-	-	61,5	-	1,8	-	-	-	-	-	-	-	-	-	-	0,6	8,0
-	-	-	13	-	-	-	-	-	-	-	-	-	-	-	-	-	-
-	-	-	61,9	-	-	-	-	-	-	-	-	-	-	-	-	-	-
-	-	-	1067	-	29	-	-	-	-	-	-	-	-	-	-	9	58
-	-	-	14	-	-	-	-	-	-	-	-	-	-	-	-	-	-
-	-	-	3058	-	-	-	-	-	-	-	-	-	-	-	-	25	322
-	-	-	88,8	-	-	-	-	-	-	-	-	-	-	-	-	0,7	9,3
-	-	-	24	-	-	-	-	-	-	-	-	-	-	-	-	-	-
-	-	-	88,9	-	-	-	-	-	-	-	-	-	-	-	-	-	-
-	-	40	3079	-	-	-	-	-	-	-	-	-	-	-	-	11	146
-	-	-	24	-	-	-	-	-	-	-	-	-	-	-	-	-	-
-	-	-	606	-	-	-	-	-	-	-	-	-	-	-	-	5	132
-	-	-	83,6	-	-	-	-	-	-	-	-	-	-	-	-	0,7	18,1
-	-	-	15	-	-	-	-	-	-	-	-	-	-	-	-	-	-
-	-	-	88,2	-	-	-	-	-	-	-	-	-	-	-	-	-	-
-	-	-	585	-	-	-	-	-	-	-	-	-	-	-	-	3	74
-	-	-	15	-	-	-	-	-	-	-	-	-	-	-	-	-	-
298	-	417	6271	-	402	-	-	-	-	-	-	-	-	147	189)	691	613
3,5	-	4,9	72,9	-	4,7	-	-	-	-	-	-	-	-	1,7	188)	8,0	7,1
1	-	2	33	-	2	-	-	-	-	-	-	-	-	-	3	-	-
2,3	-	4,7	76,7	-	4,7	-	-	-	-	-	-	-	-	-	7,0	-	-
325	-	446	5999	54	210	-	-	82	-	-	-	-	-	454	-	37	344
1	-	2	28	-	-	-	-	-	-	-	-	-	-	2	-	-	-

TILASTOKESKUS
 TAULU 1 (JATK.) - TABELL 1 (FORTS.) - TABLE 1 (CONT.)

VAALIPIIRI JA KUNTA VALKRETS OCH KOMMUN CONSTITUENCY AND MUNICIPALITY	ALU- EITA OMR. DIST.	ÄXNIOIKEUTETTUJA RÖSTBERÄTTIGADE PERSONS ENTITLED TO VOTE			ÄXNESTÄNEITÄ RÖSTANDE PERSONS WHO VOTED			HYVÄKSYTYT ÄXNESTYSLIPUT JA GODKÄNDA RÖSTSEDLAR OCH VALDA VALID BALLOTS AND MUNICIPAL					
		YHTEENSÄ SUMMA TOTAL	MIEMÄ MÄN MEN	NAISIA KVINNOR WOMEN	YHTEENSÄ SUMMA TOTAL	MIEMÄ MÄN MEN	NAISIA KVINNOR WOMEN	KAIKKI ALLA ALL	SOS. SOC. 2)	EI-SOS. ICKE-S. NON-SOC. 2)	MUUT ÖVRIGA OTHERS 2) 3)	SOP	
NURMO	A	9	6033	2916	3117	4653	2606	2047	4624	1112	3512	-	893
	A%					77,1	89,4	65,7	100,0	24,0	76,0	-	19,3
	B								35	8	27	-	7
	B%								100,0	22,9	77,1	-	20,0
	C	9	5518	2663	2855	4540	2168	2372	4519	1225	3294	-	968
	D								35	10	25	-	8
NÄRPIÖ-NÄRPES	A	17	8263	4095	4168	6246	3082	3164	6220	570	5650	-	433
	A%					75,6	75,3	75,9	100,0	9,2	90,8	-	7,0
	B								35	2	33	-	2
	B%								100,0	5,7	94,3	-	5,7
	C	17	8319	4096	4223	6287	3127	3160	6267	767	5500	-	526
	D								35	4	31	-	3
ORAVAINEN-ORAVAIS	A	7	1978	964	1014	1658	796	862	1644	353	1291	-	177
	A%					83,8	82,6	85,0	100,0	21,5	78,5	-	10,8
	B								21	4	17	-	2
	B%								100,0	19,0	81,0	-	9,5
	C	7	2002	954	1048	1635	779	856	1630	377	1253	-	168
	D								21	4	17	-	2
PEHMO	A	7	2202	1100	1102	1902	940	962	1900	456	1444	-	314
	A%					86,4	85,5	87,3	100,0	24,0	76,0	-	16,5
	B								21	4	17	-	3
	B%								100,0	19,0	81,0	-	14,3
	C	7	2163	1068	1095	1934	954	980	1927	465	1462	-	314
	D								21	4	17	-	3
PERÄSEINÄJOKI	A	9	3165	1571	1594	2456	1207	1249	2447	354	2093	-	179
	A%					77,6	76,8	78,4	100,0	14,5	85,5	-	7,3
	B								27	4	23	-	2
	B%								100,0	14,8	85,2	-	7,4
	C	9	3219	1608	1611	2582	1270	1312	2572	374	2198	-	195
	D								27	4	23	-	2
PIETARSAAREN MLK-PEDERSÖRE	A	14	6556	3250	3306	5536	2758	2778	5512	743	4769	-	669
	A%					84,4	84,9	84,0	100,0	13,5	86,5	-	12,1
	B								35	4	31	-	4
	B%								100,0	11,4	88,6	-	11,4
	C	14	6274	3090	3184	5326	2672	2654	5307	716	4591	-	652
	D								35	4	31	-	4
SOINI	A	9	2251	1109	1142	1742	853	889	1738	198	1540	-	105
	A%					77,4	76,9	77,8	100,0	11,4	88,6	-	6,0
	B								21	2	19	-	1
	B%								100,0	9,5	90,5	-	4,8
	C	9	2271	1130	1141	1757	877	880	1752	204	1548	-	131
	D								21	1	20	-	1
TEUVA-ÖSTERMARK	A	10	5715	2768	2947	4644	2250	2394	4617	1060	3557	-	464
	A%					81,3	81,3	81,2	100,0	23,0	77,0	-	10,0
	B								27	6	21	-	3
	B%								100,0	22,2	77,8	-	11,1
	C	10	5768	2835	2933	4893	2395	2498	4854	1099	3716	39	460
	D								27	5	22	-	2
TOHOLAMPI	A	5	2864	1445	1419	2303	1147	1156	2294	419	1875	-	332
	A%					80,4	79,4	81,5	100,0	18,3	81,7	-	14,5
	B								27	5	22	-	4
	B%								100,0	18,5	81,5	-	14,8
	C	6	2820	1426	1394	2317	1186	1131	2308	494	1814	-	376
	D								27	6	21	-	5
TÖYSÄ	A	6	2379	1192	1187	1801	727	1074	1793	230	1563	-	170
	A%					75,7	61,0	90,5	100,0	12,8	87,2	-	9,5
	B								21	2	19	-	2
	B%								100,0	9,5	90,5	-	9,5
	C	6	2391	1197	1194	1900	950	950	1887	267	1620	-	198
	D								21	2	19	-	2
ULLAVA	A	2	757	397	360	676	355	321	674	41	633	-	41
	A%					89,3	89,4	89,2	100,0	6,1	93,9	-	6,1
	B								17	1	16	-	1
	B%								100,0	5,9	94,1	-	5,9
	C	2	719	363	356	630	323	307	629	49	580	-	13
	D								17	1	16	-	-
VETELI-VETIL	A	9	2930	1410	1520	2459	1196	1263	2445	294	2151	-	294
	A%					83,9	84,8	83,1	100,0	12,0	88,0	-	12,0
	B								27	3	24	-	3
	B%								100,0	11,1	88,9	-	11,1
	C	8	2864	1375	1489	2434	1186	1248	2418	326	2037	55	326
	D								27	4	23	-	4
VINPELI-VINDALA	A	6	2825	1377	1448	2349	1146	1203	2330	590	1740	-	120
	A%					83,2	83,2	83,1	100,0	25,3	74,7	-	5,2
	B								21	5	16	-	1
	B%								100,0	23,8	76,2	-	4,8
	C	6	2848	1380	1468	2409	1162	1247	2401	693	1708	-	123
	D								21	6	15	-	1

TILASTOKESKUS

VALTUUTETUIKSI VALITUT PUOLUEITTAIN JA RYHMITTÄIN
FULLMÄKTIGE EFTER PARTIER OCH GRUPPER
COUNCILLORS BY PARTIES AND GROUPS

KOK SAML	KESK CENT 4)	SKDL DFFF	RKP SFP	SMP FLP	SKL FKF	DEVA DA	LKP LFP 5)	SEP FPP	POP KHP	VIHREÄT PUOLUEET DE GR.PAR- TIERNA GR.PARTIES VIHR VIHL	EVY	MUUT SOS. ÖVR. OTH. SOC.	MUUT EI-SOS. ÖVRIGA ICKE-S. OTHER NON-S.	VIH- REÄT DE GRÖNA THE GREENS	MUUT ÖVR. OTH.	HYLÄTYT LIPUT KASSERADE SEDLAR DISALLOWED BALLOTS	6)JENNAKOLTA ÄÄNESTÄNEET FÖRHANDE- RÖSTANDE ADVANCE VOTERS
718	1071	202	-	39	43	-	-	-	-	-	-	-	-	-	-	14	507
27,8	41,4	7,8	-	1,5	1,7	-	-	-	-	-	-	-	-	-	-	0,5	19,5
8	12	2	-	-	-	-	-	-	-	-	-	-	-	-	-	-	-
29,6	44,4	7,4	-	-	-	-	-	-	-	-	-	-	-	-	-	-	-
679	1096	232	-	82	50	-	-	-	-	-	-	-	-	-	-	9	190
7	12	2	-	-	-	-	-	-	-	-	-	-	-	-	-	-	-
-	-	-	2057	-	-	-	-	-	-	-	-	-	191)	192)	-	7	317
-	-	-	82,7	-	-	-	-	-	-	-	-	-	241	-	-	0,3	12,7
-	-	-	19	-	-	-	-	-	-	-	-	-	9,7	-	-	-	-
-	-	-	90,5	-	-	-	-	-	-	-	-	-	1	-	-	-	-
-	-	19	1965	-	-	-	-	-	-	-	-	-	4,8	-	-	8	133
-	-	22	-	-	-	-	-	-	-	-	-	-	314	-	-	-	-
-	-	-	-	-	-	-	-	-	-	-	-	-	3	-	-	-	-
697	905	58	-	142	-	-	-	-	-	-	-	-	-	-	-	7	491
33,4	43,4	2,8	-	6,8	-	-	-	-	-	-	-	-	-	-	-	0,3	23,5
7	10	-	-	1	-	-	-	-	-	-	-	-	-	-	-	-	-
33,3	47,6	-	-	4,8	-	-	-	-	-	-	-	-	-	-	-	-	-
735	852	54	-	199	-	-	-	-	-	-	-	-	-	-	-	4	179
8	9	-	-	2	-	-	-	-	-	-	-	-	-	-	-	-	-
1209	1691	-	-	154	77	-	-	-	-	-	-	-	-	-	-	18	1069
31,8	44,4	-	-	4,0	2,0	-	-	-	-	-	-	-	-	-	-	0,5	28,0
9	12	-	-	1	-	-	-	-	-	-	-	-	-	-	-	-	-
33,3	44,4	-	-	3,7	-	-	-	-	-	-	-	-	-	-	-	-	-
1302	1562	-	-	361	143	-	-	-	-	-	-	-	-	-	-	11	487
9	11	-	-	2	1	-	-	-	-	-	-	-	-	-	-	-	-
29454	94075	39615	197	9610	3195	2503	3226	-	-	711	-	2476	438	4462	2025	2098	44134
13,4	42,7	18,0	0,1	4,4	1,5	1,1	1,5	-	-	0,3	-	1,1	0,2	2,0	0,9	0,9	19,9
141	769	248	1	54	13	11	6	-	-	2	-	8	4	8	17	-	-
9,9	54,0	17,4	0,1	3,8	0,9	0,8	0,4	-	-	0,1	-	0,6	0,3	0,6	1,2	-	-
34139	90316	47861	-	15256	4055	-	-	-	-	-	-	-	250	4637	2456	1456	24469
155	722	277	-	88	9	-	-	-	-	-	-	-	1	7	22	-	-
9777	9166	8411	197	1170	786	-	2644	-	-	-	-	1841)	-	3791)	-	655	7125
20,9	19,5	17,9	0,4	2,5	1,7	-	5,6	-	-	-	-	3,9	-	8,1	-	1,4	15,0
12	10	11	1	1	2	-	3	-	-	-	-	2	-	5	-	-	-
20,3	16,9	18,6	1,7	1,7	3,4	-	5,1	-	-	-	-	3,4	-	8,5	-	-	-
11783	8917	10889	-	2413	1412	-	-	-	-	-	-	-	-	3683	147	318	4825
14	11	13	-	3	1	-	-	-	-	-	-	-	-	4	-	-	-
510	2217	338	-	369	91	136	-	-	-	-	-	-	-	-	-	30	962
11,7	50,8	7,7	-	8,5	2,1	3,1	-	-	-	-	-	-	-	-	-	0,7	21,9
4	19	2	-	3	-	1	-	-	-	-	-	-	-	-	-	-	-
11,4	54,3	5,7	-	8,6	-	2,9	-	-	-	-	-	-	-	-	-	-	-
610	2207	419	-	370	-	-	-	-	-	-	-	-	-	-	-	27	424
5	18	3	-	3	-	-	-	-	-	-	-	-	-	-	-	-	-
2957	4800	4028	-	816	462	659	66	-	-	711	-	-	-	-	-	140	3355
17,1	27,8	23,3	-	4,7	2,7	3,8	0,4	-	-	4,1	-	-	-	-	-	0,8	19,2
9	15	12	-	2	1	2	-	-	-	2	-	-	-	-	-	-	-
17,6	29,4	23,5	-	3,9	2,0	3,9	-	-	-	3,9	-	-	-	-	-	-	-
3560	4605	5040	-	1235	388	-	-	-	-	-	-	-	-	472	-	105	2153
10	13	15	-	3	1	-	-	-	-	-	-	-	-	1	-	-	-
703	3055	1031	-	307	390	-	-	-	-	-	-	-	-	-	195)	34	1422
11,4	49,7	16,8	-	5,0	6,3	-	-	-	-	-	-	-	-	-	0,1	0,6	23,0
4	18	6	-	1	2	-	-	-	-	-	-	-	-	-	-	-	-
11,4	51,4	17,1	-	2,9	5,7	-	-	-	-	-	-	-	-	-	-	-	-
875	2732	1216	-	654	462	-	-	-	-	-	-	-	-	-	-	30	719
5	15	7	-	3	2	-	-	-	-	-	-	-	-	-	-	-	-
587	2490	522	-	242	138	-	-	-	-	-	-	-	-	-	-	40	1000
13,4	56,9	11,9	-	5,5	3,2	-	-	-	-	-	-	-	-	-	-	0,9	22,6
4	21	4	-	2	1	-	-	-	-	-	-	-	-	-	-	-	-
11,4	60,0	11,4	-	5,7	2,9	-	-	-	-	-	-	-	-	-	-	-	-
588	2465	580	-	343	127	-	-	-	-	-	-	-	-	-	-	24	459
4	20	4	-	2	1	-	-	-	-	-	-	-	-	-	-	-	-
1382	2541	2274	-	257	210	575	85	-	-	-	-	-	-	-	-	70	1502
16,1	29,6	26,5	-	3,0	2,4	6,7	1,0	-	-	-	-	-	-	-	-	0,8	17,4
7	13	12	-	1	1	3	-	-	-	-	-	-	-	-	-	-	-
16,3	30,2	27,9	-	2,3	2,3	7,0	-	-	-	-	-	-	-	-	-	-	-
1540	2573	2878	-	516	224	-	-	-	-	-	-	-	-	-	-	62	833
7	12	14	-	2	1	-	-	-	-	-	-	-	-	-	-	-	-
942	3274	620	-	148	50	-	-	-	-	-	-	-	-	174)	301)	26	1430
14,0	48,6	9,2	-	2,2	0,7	-	-	-	-	-	-	-	-	2,6	4,5	0,4	21,1
5	18	3	-	-	-	-	-	-	-	-	-	-	-	1	1	-	-
14,3	51,4	8,6	-	-	-	-	-	-	-	-	-	-	-	2,9	2,9	-	-
1065	3077	706	-	256	74	-	-	-	-	-	-	250	-	-	-	38	631
5	17	3	-	1	-	-	-	-	-	-	-	1	-	-	-	-	-

TILASTOKESKUS
 TAULU 1 (JATK.) - TABELL 1 (FORTS.) - TABLE 1 (CONT.)

VAALIPIIRI JA KUNTA VALKRETS OCH KOMMUN CONSTITUENCY AND MUNICIPALITY	ALU- EITA OMR. DIST.	ÄXNIOIKEUTETTUJA RÖSTBERÄTTIGADE PERSONS ENTITLED TO VOTE			ÄXNESTÄNEITÄ RÖSTANDE PERSONS WHO VOTED			HYVÄKSYTYT ÄXNESTYSLIPUT JA GÖDKÄNDA RÖSTSEDLAR OCH VALDA VALID BALLOTS AND MUNICIPAL					
		YHTEENSÄ SUMMA TOTAL	MIHIXÄ MÄN MEN	NAISIA KVINNOR WOMEN	YHTEENSÄ SUMMA TOTAL	MIHIXÄ MÄN MEN	NAISIA KVINNOR WOMEN	KAIKKI ALLA ALL	SOS. SOC. 21	EI-SOS. ICKE-S. NON-SOC. 22	MUUT ÖVRIGA OTHERS 23	SOP 24	
ALAVIESKA	A	7	2187	1120	1067	1718	857	861	1705	221	1484	-	70
	Ax					78,6	76,5	80,7	100,0	13,0	87,0	-	4,1
	B								21	2	19	-	-
	Bx								100,0	9,5	90,5	-	-
	C	7	2221	1124	1097	1754	871	883	1746	222	1524	-	62
	D								21	2	19	-	-
HAAPAVESI	A	13	5464	2743	2721	4197	2001	2196	4158	1023	3135	-	117
	Ax					76,8	72,9	80,7	100,0	24,6	75,4	-	2,8
	B								27	6	21	-	-
	Bx								100,0	22,2	77,8	-	-
	C	13	5339	2674	2665	4367	2145	2222	4335	1087	3248	-	137
	D								27	6	21	-	-
HAILUOTC-KARLD	A	1	722	376	346	559	291	268	558	170	312	76	58
	Ax					77,4	77,4	77,5	100,0	30,5	55,9	13,6	10,4
	B								17	5	10	2	2
	Bx								100,0	29,4	58,8	11,8	11,8
	C	1	699	366	333	524	265	259	523	180	269	74	59
	D								17	6	9	2	2
HAUKIPUDAS	A	9	8923	4411	4512	6532	3151	3381	6434	3324	3110	-	1346
	Ax					73,2	71,4	74,9	100,0	51,7	48,3	-	20,9
	B								35	18	17	-	7
	Bx								100,0	51,4	48,6	-	20,0
	C	9	8409	4171	4238	6576	3202	3374	6542	3528	3014	-	1469
	D								35	19	16	-	8
HYRYNSALMI	A	9	3154	1638	1516	2193	1126	1067	2166	623	1543	-	165
	Ax					69,5	68,7	70,4	100,0	28,8	71,2	-	7,6
	B								27	8	19	-	2
	Bx								100,0	29,6	70,4	-	7,4
	C	15	3196	1689	1507	2287	1205	1082	2263	704	1559	-	228
	D								27	8	19	-	2
II	A	8	3994	2019	1975	3143	1556	1587	3112	1545	1567	-	490
	Ax					78,7	77,1	80,4	100,0	49,6	50,4	-	15,7
	B								27	13	14	-	4
	Bx								100,0	48,1	51,9	-	14,8
	C	8	3945	1957	1988	3325	1645	1680	3306	1721	1585	-	581
	D								27	14	13	-	5
KALAJOKI	A	13	6513	3221	3292	5057	2440	2617	5029	1106	3923	-	339
	Ax					77,6	75,8	79,5	100,0	22,0	78,0	-	6,7
	B								35	7	28	-	2
	Bx								100,0	20,0	80,0	-	5,7
	C	13	6361	3130	3231	5170	2519	2651	5155	1177	3978	-	357
	D								35	8	27	-	2
KEMPELE	A	6	5975	2998	2977	4290	2079	2211	4242	1594	2648	-	615
	Ax					71,8	69,3	74,3	100,0	37,6	62,4	-	14,5
	B								35	12	23	-	5
	Bx								100,0	34,3	65,7	-	14,3
	C	4	5322	2662	2660	4294	2130	2164	4273	1590	2616	67	624
	D								35	13	22	-	5
KESTILÄ	A	5	1616	815	801	1220	744	476	1217	279	938	-	143
	Ax					75,5	91,3	59,4	100,0	22,9	77,1	-	11,8
	B								21	4	17	-	2
	Bx								100,0	19,0	81,0	-	9,5
	C	5	1656	831	825	1236	624	612	1230	329	901	-	181
	D								21	5	16	-	3
KIIMINKI	A	7	4957	2518	2439	3601	1784	1817	3568	1329	2239	-	475
	Ax					72,6	70,8	74,5	100,0	37,2	62,8	-	13,3
	B								27	10	17	-	3
	Bx								100,0	37,0	63,0	-	11,1
	C	7	4465	2257	2208	3578	1796	1782	3547	1350	2197	-	523
	D								27	10	17	-	4
KUIVANIEMI	A	3	1824	939	885	1439	725	714	1423	350	1073	-	94
	Ax					78,9	77,2	80,7	100,0	24,6	75,4	-	6,6
	B								21	5	16	-	1
	Bx								100,0	23,8	76,2	-	4,8
	C	6	1846	966	880	1516	782	734	1509	414	1095	-	97
	D								21	5	16	-	1
KUUSAMO	A	39	12592	6417	6175	9682	4845	4837	9625	1364	8094	167	855
	Ax					76,9	75,5	78,3	100,0	14,2	84,1	1,7	8,9
	B								43	6	37	-	4
	Bx								100,0	14,0	86,0	-	9,3
	C	44	12517	6441	6076	10026	5095	4931	9968	1683	8285	-	1047
	D								43	6	37	-	4
KÄRSÄMÄKI	A	6	2624	1354	1270	2023	1029	994	2003	293	1286	424	102
	Ax					77,1	76,0	78,3	100,0	14,6	64,2	21,2	5,1
	B								21	3	14	4	1
	Bx								100,0	14,3	66,7	19,0	4,8
	C	6	2623	1356	1267	1976	1016	960	1963	323	1339	301	115
	D								21	3	15	3	1
LIMINKA	A	4	3010	1519	1491	2252	1121	1131	2228	647	1581	-	204
	Ax					74,8	73,8	75,9	100,0	29,0	71,0	-	9,2
	B								27	7	20	-	2
	Bx								100,0	25,9	74,1	-	7,4
	C	4	2951	1498	1453	2311	1153	1158	2302	669	1633	-	208
	D								27	7	20	-	2
LUMIJOKI	A	1	1054	538	516	799	404	395	786	175	611	-	-
	Ax					75,8	75,1	76,6	100,0	22,3	77,7	-	-
	B								17	4	13	-	-
	Bx								100,0	23,5	76,5	-	-
	C	1	1038	532	506	847	430	417	842	177	665	-	-
	D								17	3	14	-	-

TILASTOKESKUS
 TAULU 1 (JATK.) - TABELL 1 (FORTS.) - TABLE 1 (CONT.)

VAALIPAIIRI JA KUNTA VALKRETS OCH KOMMUN CONSTITUENCY AND MUNICIPALITY	ALU- EITA OMR. DIST.	ÄNNIOIKEUTETTUJA RÖSTBERÄTTIGADE PERSONS ENTITLED TO VOTE			ÄNNESTÄNEITÄ RÖSTANDE PERSONS WHO VOTED			HYVÄKSYTYT ÄNNESTYSLIPUT JA GODKÄNDA RÖSTSEDLAR OCH VALDA VALID BALLOTS AND MUNICIPAL					
		YHT. - SAMMANL. - TOTAL			YHT. - SAMMANL. - TOTAL			YHT. - SAMMANL. - TOTAL					
		YHT.ENSÄ SUMMA TOTAL	MIEMIIÄ MÄN MEN	NAISIA KVINNOR WOMEN	YHT.ENSÄ SUMMA TOTAL	MIEMIIÄ MÄN MEN	NAISIA KVINNOR WOMEN	KAIKKI ALLA ALL	SOS. SOC. 2)	EI-SOS. ICKE-S. NON-SOC. 2)	MUUT ÖVRIGA OTHERS 2) 3)	SDP	
MERIJÄRVI	A	3	1011	527	484	796	403	393	790	126	664	-	29
	A%					78,7	76,5	81,2	100,0	15,9	84,1	-	3,7
	B								17	2	15	-	-
	B%								100,0	11,8	88,2	-	-
	C	3	1033	545	488	869	457	412	866	108	758	-	27
	D								17	1	16	-	-
MUHOS	A	11	5224	2613	2611	3876	1923	1953	3827	1470	2357	-	426
	A%					74,2	73,6	74,8	100,0	38,4	61,6	-	11,1
	B								27	10	17	-	3
	B%								100,0	37,0	63,0	-	11,1
	C	11	5122	2545	2577	4033	1972	2061	3991	1613	2378	-	444
	D								27	11	16	-	3
NIVALA	A	16	7694	3785	3909	6259	3056	3203	6228	1191	5037	-	697
	A%					81,3	80,7	81,9	100,0	19,1	80,9	-	11,2
	B								35	6	29	-	4
	B%								100,0	17,1	82,9	-	11,4
	C	16	7602	3755	3847	6291	3057	3234	6267	1284	4983	-	776
	D								35	7	28	-	4
OULUNSALO	A	3	3562	1802	1760	2731	1347	1384	2717	688	2029	-	243
	A%					76,7	74,8	78,6	100,0	25,3	74,7	-	8,9
	B								27	6	21	-	2
	B%								100,0	22,2	77,8	-	7,4
	C	3	3115	1589	1526	2531	1288	1243	2522	705	1285	532	315
	D								27	7	14	6	3
PALTAHO	A	6	3898	1979	1919	2723	1324	1399	2680	1058	1622	-	319
	A%					69,9	66,9	72,9	100,0	39,5	60,5	-	11,9
	B								27	11	16	-	3
	B%								100,0	40,7	59,3	-	11,1
	C	13	4053	2086	1967	3069	1803	1266	3040	1215	1825	-	385
	D								27	11	16	-	3
PATTIJOKI	A	4	3564	1834	1730	2538	1264	1274	2506	849	1657	-	390
	A%					71,2	68,9	73,6	100,0	33,9	66,1	-	15,6
	B								27	9	18	-	4
	B%								100,0	33,3	66,7	-	14,8
	C	4	3226	1660	1566	2469	1258	1211	2453	890	1563	-	391
	D								27	10	17	-	4
PIIPPOLA	A	3	1104	577	527	866	435	431	857	294	563	-	235
	A%					78,4	75,4	81,8	100,0	34,3	65,7	-	27,4
	B								17	6	11	-	5
	B%								100,0	35,3	64,7	-	29,4
	C	3	1137	586	551	907	460	447	902	307	595	-	248
	D								17	6	11	-	5
PUDASJÄRVI	A	22	8161	4227	3934	6010	3036	2974	5972	1181	4404	387	176
	A%					73,6	71,8	75,6	100,0	19,8	73,7	6,5	2,9
	B								35	7	26	2	1
	B%								100,0	20,0	74,3	5,7	2,9
	C	43	8251	4380	3871	6317	3287	3030	6287	1421	4121	745	283
	D								35	7	24	4	1
PULKKILA	A	5	1524	775	749	1195	596	599	1187	397	790	-	108
	A%					78,4	76,9	80,0	100,0	33,4	66,6	-	9,1
	B								21	7	14	-	2
	B%								100,0	33,3	66,7	-	9,5
	C	5	1544	780	764	1252	636	616	1240	409	831	-	100
	D								21	6	15	-	1
PUOLANKA	A	12	3704	1966	1738	2646	1394	1252	2626	866	1462	298	116
	A%					71,4	70,9	72,0	100,0	33,0	55,7	11,3	4,4
	B								27	9	15	3	1
	B%								100,0	33,3	55,6	11,1	3,7
	C	17	3908	2079	1829	3008	1613	1395	2981	1063	1642	276	128
	D								27	10	15	2	1
PYHÄJOKI	A	5	2617	1316	1301	1995	981	1014	1981	389	1592	-	42
	A%					76,2	74,5	77,9	100,0	19,6	80,4	-	2,1
	B								21	3	18	-	-
	B%								100,0	14,3	85,7	-	-
	C	5	2658	1342	1316	2108	1017	1091	2098	489	1609	-	108
	D								21	5	16	-	1
PYHÄJÄRVI	A	19	5856	3003	2853	4406	2210	2196	4383	1693	2690	-	802
	A%					75,2	73,6	77,0	100,0	38,6	61,4	-	18,3
	B								27	10	17	-	5
	B%								100,0	37,0	63,0	-	18,5
	C	18	5917	3049	2868	4529	2323	2206	4508	1649	2859	-	710
	D								35	13	22	-	6
PYHÄNTÄ	A	4	1338	706	632	1038	546	492	1024	211	813	-	90
	A%					77,6	77,3	77,8	100,0	20,6	79,4	-	8,8
	B								21	4	17	-	2
	B%								100,0	19,0	81,0	-	9,5
	C	4	1292	681	611	1081	566	515	1075	231	844	-	92
	D								17	3	14	-	1

TILASTOKESKUS
 TAULU 1 (JATK.) - TABELL 1 (FORTS.) - TABLE 1 (CONT.)

VAALIPIIRI JA KUNTA VALKRETS OCH KOMMUN CONSTITUENCY AND MUNICIPALITY	ALU- EITA OMR. DIST.	ÄNNOIKEUTETTUJA RÖSTBERÄTTIGADE PERSONS ENTITLED TO VOTE			ÄNNESTÄNEITÄ RÖSTANDE PERSONS WHO VOTED			HYVÄKSYTYT ÄNNESTYSLIPUT JA GODKÄNDA RÖSTSEDLAR OCH VALDA VALID BALLOTS AND MUNICIPAL					
		YHTEENSÄ SUMMA TOTAL	MIEHIÄ MÄN MEN	NAISIA KVINNOR WOMEN	YHTEENSÄ SUMMA TOTAL	MIEHIÄ MÄN MEN	NAISIA KVINNOR WOMEN	KAIKKI ALLA ALL	SOS.	EI-SOS.	MUUT	SOP	
									SOC.	NON-SOC.	ÖVRIGA OTHERS		
YHT. - SAMMANL. - TOTAL													
	1)							2)	2)	2) 3)			
VIHANTI	A	8	2911	1492	1419	2179	1075	1104	2157	626	1500	31	193
	A					74,9	72,1	77,8	100,0	29,0	69,5	1,4	8,9
	B								21	6	15	-	2
	B								100,0	28,6	71,4	-	9,5
	C	8	2979	1538	1441	2324	1188	1136	2301	697	1473	131	172
	C								27	8	18	1	2
VUOLIJOKI	A	6	2402	1276	1126	1823	917	906	1804	834	970	-	429
	A					75,9	71,9	80,5	100,0	46,2	53,8	-	23,8
	B								21	9	12	-	5
	B								100,0	42,9	57,1	-	23,8
	C	6	2456	1299	1157	1989	1042	947	1964	883	1081	-	474
	C								21	9	12	-	5
YLI-II	A	8	1656	845	811	1418	708	710	1402	424	978	-	83
	A					85,6	83,8	87,5	100,0	30,2	69,8	-	5,9
	B								21	6	15	-	1
	B								100,0	28,6	71,4	-	4,8
	C	10	1715	878	837	1473	741	732	1460	368	1092	-	-
	C								21	5	16	-	-
YLIKIIHINKI	A	8	2238	1221	1017	1737	926	811	1725	335	1390	-	111
	A					77,6	75,8	79,7	100,0	19,4	80,6	-	6,4
	B								21	4	17	-	1
	B								100,0	19,0	81,0	-	4,8
	C	8	2165	1193	972	1740	956	784	1729	296	1433	-	81
	C								21	3	18	-	1
LAPIN LÄÄNIN-LAPPLANDS LÄNS	A	333	148173	74235	73938	111713	54798	56915	110520	44089	65364	1067	17171
	A					75,4	73,8	77,0	100,0	39,9	59,1	1,0	15,5
	B								648	230	409	9	79
	B								100,0	35,5	63,1	1,4	12,2
	C	374	146010	73245	72765	115820	57530	58290	114911	47499	65997	1415	18232
	C								648	241	400	7	80
KAUPUNGIT-STÄDER- URBAN MUNICIPALITIES													
ROVANIEMI	A	14	24901	11554	13347	16134	7270	8864	15978	6602	9174	202	3654
	A					64,8	62,9	66,4	100,0	41,3	57,4	1,3	22,9
	B								51	21	30	-	12
	B								100,0	41,2	58,8	-	23,5
	C	17	23737	11026	12711	16846	7717	9129	16752	7098	9076	578	4040
	C								51	22	28	1	13
KEMI	A	16	19876	9646	10230	15129	7228	7901	14866	9972	4894	-	4065
	A					76,1	74,9	77,2	100,0	67,1	32,9	-	27,3
	B								43	30	13	-	12
	B								100,0	69,8	30,2	-	27,9
	C	19	19978	9702	10276	15938	7668	8270	15728	11005	4723	-	4277
	C								43	31	12	-	12
KEMIJÄRVI	A	22	9450	4734	4716	7111	3436	3675	7046	2577	4369	100	1109
	A					75,2	72,6	77,9	100,0	36,6	62,0	1,4	15,7
	B								35	12	23	-	5
	B								100,0	34,3	65,7	-	14,3
	C	25	9482	4752	4730	7540	3723	3817	7483	2738	4745	-	1108
	C								35	13	22	-	5
TORNIO-TORNEÅ	A	27	16007	7892	8115	12199	5897	6302	12117	4278	7839	-	2006
	A					76,2	74,7	77,7	100,0	35,3	64,7	-	16,6
	B								43	15	28	-	7
	B								100,0	34,9	65,1	-	16,3
	C	27	15390	7570	7820	12209	5941	6268	12145	4414	7513	218	2167
	C								43	16	27	-	8
MUUT KUNNAT-ÖVRIGA KOMMUNER- OTHER MUNICIPALITIES													
ENONTEKIÖ	A	8	1791	940	851	1429	738	691	1422	159	1071	192	126
	A					79,8	78,5	81,2	100,0	11,2	75,3	13,5	8,9
	B								21	2	16	3	2
	B								100,0	9,5	76,2	14,3	9,5
	C	8	1775	938	837	1473	766	707	1471	211	1100	160	112
	C								21	2	17	2	1
INARI-ENARE	A	12	5388	2833	2555	4227	2185	2042	4195	1312	2639	244	419
	A					78,5	77,1	79,9	100,0	31,3	62,9	5,8	10,0
	B								27	8	18	1	2
	B								100,0	29,6	66,7	3,7	7,4
	C	12	5215	2777	2438	4175	2177	1998	4143	1455	2688	-	438
	C								27	10	17	-	3
KEMINMAA	A	12	6217	3092	3125	4770	2350	2420	4718	1694	3024	-	471
	A					76,7	76,0	77,4	100,0	35,9	64,1	-	10,0
	B								35	12	23	-	3
	B								100,0	34,3	65,7	-	8,6
	C	12	5900	2906	2994	4693	2313	2380	4664	1759	2905	-	518
	C								35	13	22	-	4

TILASTOKESKUS

VALTUUTETUIKSI VALITUT PUOLUEITTAIN JA RYHMITTÄIN
FULLMÄKTIGE EFTER PARTIER OCH GRUPPER
COUNCILLORS BY PARTIES AND GROUPS

KOK SAML	KESK CENT 4)	SKDL OFFF	KKP SFP	SMP FLP	SKL FKF	DEVA DA	LKP LFP 5)	SEP FPP	POP KHP	VIHREÄT PUOLUEET DE GR. PAR- TIERNA GR. PARTIES VIHR VIHL	EVY	MUUT SOS. SOC.	MUUT EI-SOS. ÖVRIGÄ ICKE-S. OTHER NON-S.	VIH- REÄT DE GRÖNA THE GREENS	MUUT ÖVR. OTH.	HYLÄTYT LIPUT KASSERADE SEDLAR DISALLOWED BALLOTS	6) ENNAKOLTA ÄÄNESTÄNEET FÖRHANDS- RÖSTANDE ADVANCE VOTERS
467	1729	1065	-	50	-	334	-	-	-	-	-	-	-	-	-	45	1200
12,5	46,3	26,9	-	1,3	-	8,9	-	-	-	-	-	-	-	-	-	1,2	31,8
3	13	8	-	-	-	2	-	-	-	-	-	-	-	-	-	-	-
11,1	48,1	29,6	-	-	-	7,4	-	-	-	-	-	-	-	-	-	-	-
493	1739	1528	-	118	-	-	-	-	-	-	-	-	-	-	23	23	730
3	12	11	-	-	-	-	-	-	-	-	-	-	-	-	-	-	-
234	1139	979	-	-	-	227	-	-	-	-	-	-	-	-	-	48	1214
8,1	39,2	33,7	-	-	-	7,8	-	-	-	-	-	-	-	-	-	1,6	41,1
2	11	9	-	-	-	2	-	-	-	-	-	-	-	-	-	-	-
7,4	40,7	33,3	-	-	-	7,4	-	-	-	-	-	-	-	-	-	-	-
245	1154	1201	-	26	-	-	-	-	-	-	-	-	-	-	-	42	593
2	11	11	-	-	-	-	-	-	-	-	-	-	-	-	-	-	-
245	700	288	-	-	-	-	-	-	-	-	-	-	-	-	-	5	516
16,0	45,8	18,8	-	-	-	-	-	-	-	-	-	-	-	-	-	0,3	33,7
3	10	4	-	-	-	-	-	-	-	-	-	-	-	-	-	-	-
14,3	47,6	19,0	-	-	-	-	-	-	-	-	-	-	-	-	-	-	-
371	549	307	-	67	-	-	-	-	-	-	-	-	-	-	-	14	286
5	8	4	-	-	-	-	-	-	-	-	-	-	-	-	-	-	-
62	432	244	-	72	-	-	-	-	-	-	-	-	-	-	-	132	379
6,4	44,6	25,2	-	7,4	-	-	-	-	-	-	-	-	-	-	13,6	1,2	38,7
1	8	5	-	1	-	-	-	-	-	-	-	-	-	-	2	-	-
5,9	47,1	29,4	-	5,9	-	-	-	-	-	-	-	-	-	-	11,8	-	-
7,0	37,4	27,3	-	23	-	-	-	-	-	-	-	-	-	-	18,5	5	202
1	8	5	-	-	-	-	-	-	-	-	-	-	-	-	3	-	-
405	1597	781	-	12	-	200	-	-	-	-	-	-	-	-	-	18	1111
11,8	46,6	22,8	-	0,4	-	5,8	-	-	-	-	-	-	-	-	-	0,5	32,2
3	14	6	-	-	-	1	-	-	-	-	-	-	-	-	-	-	-
11,1	51,9	22,2	-	-	-	3,7	-	-	-	-	-	-	-	-	-	-	-
519	1502	932	-	61	-	-	-	-	-	-	-	-	-	-	191	15	591
4	12	7	-	-	-	-	-	-	-	-	-	-	-	-	1	-	-
311	2307	469	-	34	-	-	-	-	-	-	-	-	-	-	-	34	968
9,4	69,9	14,2	-	1,0	-	-	-	-	-	-	-	-	-	-	-	1,0	29,0
2	20	4	-	-	-	-	-	-	-	-	-	-	-	-	-	-	-
7,4	74,1	14,8	-	-	-	-	-	-	-	-	-	-	-	-	-	-	-
366	2175	539	-	63	73	-	-	-	-	-	-	-	-	-	-	26	567
3	19	4	-	-	-	-	-	-	-	-	-	-	-	-	-	-	-
241	1995	215	-	195	-	-	-	-	-	-	-	-	-	-	-	28	868
8,3	68,6	7,4	-	6,7	-	-	-	-	-	-	-	-	-	-	-	1,0	29,6
2	20	2	-	1	-	-	-	-	-	-	-	-	-	-	-	-	-
7,4	74,1	7,4	-	3,7	-	-	-	-	-	-	-	-	-	-	-	-	-
243	1958	284	-	322	-	-	-	-	-	-	-	-	-	-	-	31	491
2	18	2	-	3	-	-	-	-	-	-	-	-	-	-	-	-	-
1047	5150	1452	-	348	-	366	172	-	-	-	-	-	-	-	-	154	2647
10,3	50,5	14,2	-	3,4	-	3,6	1,7	-	-	-	-	-	-	-	-	1,5	25,6
4	24	6	-	1	-	1	-	-	-	-	-	-	-	-	-	-	-
9,3	55,8	14,0	-	2,3	-	2,3	-	-	-	-	-	-	-	-	-	-	-
947	5262	1922	-	491	-	-	-	-	-	-	-	-	60	-	-	96	1155
4	22	8	-	2	-	-	-	-	-	-	-	-	-	-	-	-	-
339	1881	1271	-	100	-	96	-	-	-	-	-	-	-	-	-	45	1695
8,5	47,0	31,8	-	2,5	-	2,4	-	-	-	-	-	-	-	-	-	1,1	41,9
2	14	9	-	-	-	-	-	-	-	-	-	-	-	-	-	-	-
7,4	51,9	33,3	-	-	-	-	-	-	-	-	-	-	-	-	-	-	-
444	1967	1544	-	205	60	-	-	-	-	-	-	-	-	-	-	37	1133
2	13	10	-	1	-	-	-	-	-	-	-	-	-	-	-	-	-
317	517	174	-	34	-	38	-	-	-	-	-	-	-	-	-	10	342
27,4	44,8	15,1	-	2,9	-	3,3	-	-	-	-	-	-	-	-	-	0,9	29,4
4	8	3	-	1	-	-	-	-	-	-	-	-	-	-	-	-	-
23,5	47,1	17,6	-	5,9	-	-	-	-	-	-	-	-	-	-	-	-	-
277	563	237	-	29	-	-	-	-	-	-	-	-	-	-	-	8	188
4	9	3	-	-	-	-	-	-	-	-	-	-	-	-	-	-	-
150	1384	517	-	116	-	-	-	-	-	-	-	-	-	-	-	26	401
6,2	57,2	21,4	-	4,8	-	-	-	-	-	-	-	-	-	-	-	1,1	16,4
1	16	6	-	1	-	-	-	-	-	-	-	-	-	-	-	-	-
3,7	59,3	22,2	-	3,7	-	-	-	-	-	-	-	-	-	-	-	-	-
138	1436	544	-	147	-	-	-	-	-	-	-	-	-	-	-	14	218
1	17	6	-	1	-	-	-	-	-	-	-	-	-	-	-	-	-
579	2953	1558	-	252	-	-	-	-	-	-	-	-	-	-	-	47	1724
9,5	48,6	25,7	-	4,1	-	-	-	-	-	-	-	-	-	-	-	0,8	28,2
3	18	9	-	1	-	-	-	-	-	-	-	-	-	-	-	-	-
8,6	51,4	25,7	-	2,9	-	-	-	-	-	-	-	-	-	-	-	-	-
669	2785	1692	-	320	-	-	-	-	-	-	-	-	-	-	-	48	856
4	16	10	-	1	-	-	-	-	-	-	-	-	-	-	-	-	-

TILASTOKESKUS
TAULU 1 (JATK.) - TABELL 1 (FORTS.) - TABLE 1 (CONT.)

VAALIPIIRI JA KUNTA VALKRETS OCH KOMMUN CONSTITUENCY AND MUNICIPALITY	1)	ALU- EITA OMR. DIST.	ÄÄNIOIKEUTETTUJA RÖSTBERÄTTIGADE PERSONS ENTITLED TO VOTE			ÄÄNESTÄNEITÄ RÖSTANDE PERSONS WHO VOTED			HYVÄKSYTYT ÄÄNESTYSLIPUT JA GODKÄNDA RÖSTSEDLAR OCH VALDA VALID BALLOTS AND MUNICIPAL					
			YHTEENSÄ SUMMA TOTAL	MIHIX MÄN MEN	NAISIA KVINNOR WOMEN	YHTEENSÄ SUMMA TOTAL	MIHIX MÄN MEN	NAISIA KVINNOR WOMEN	YHT. - SAMMANL. - TOTAL	KAIKKI ALLA ALL	SOS. SOC. SOC.	EI-SOS. ICKE-S. NON-SOC.	MUUT ÖVRIGA OTHERS	SOP
TERVOLO														
A	5	3309	1711	1598	2583	1300	1283	2557	1021	1536	-	205		
A%					78,1	76,0	80,3	100,0	39,9	60,1	-	8,0		
B								27	11	16	-	2		
B%								100,0	40,7	59,3	-	7,4		
C	5	3444	1794	1650	2745	1396	1349	2712	1106	1606	-	197		
D								27	11	16	-	2		
UTSJOKI														
A	3	1104	582	522	991	506	485	983	78	708	197	47		
A%					89,8	86,9	92,9	100,0	7,9	72,0	20,0	4,8		
B								17	1	13	3	1		
B%								100,0	5,9	76,5	17,6	5,9		
C	6	1082	578	504	987	523	464	980	138	842	-	84		
D								17	2	15	-	1		
YLITORNIO-ÖVERTORNEÅ														
A	13	4868	2451	2417	4055	1992	2063	4025	1481	2544	-	368		
A%					83,3	81,3	89,4	100,0	36,8	63,2	-	9,1		
B								27	10	17	-	2		
B%								100,0	37,0	63,0	-	7,4		
C	13	4969	2504	2465	4219	2125	2094	4197	1649	2548	-	368		
D								27	11	16	-	2		

TILASTOKESKUS

2. HYLÄTTYJÄ ÄÄNESTYSLIPUT SYYN MUKAAN VAALIPIIREITTÄIN 1988
KASBERADE RÖSTBEDLAR EFTER ORSAK OCH VALKRETS AR 1988
DISCARDED BALLOTS BY CAUSE AND CONSTITUENCY IN 1988

VAALIPIIRI VALKRETS CONSTITUENCY	YHTEENSÄ SUMMA TOTAL	VAALIKUORESSA USEAMPIA TAI MUUTA- KIN KUIN YKSI ÄÄNESTYSLIPPU I VALKVERTET FLERA ELLER ANNAT AN EN RÖSTSEDEL MORE THAN ONE BALLOT OR SOMETHING ELSE THAN BALLOT IN THE ENVELOPE	AVONAINEN VAALIKUORI VALKVERTET ÖPPET ENVELOPE OF BALLOT OPEN	ÄSTÄTÖN MERKINTÄ VAALIKUORESSA VALKVERTET FÖRSETT MED ÖBERHRIG ANTECKNING IRRELEVANT MARK ON THE ENVELOPE OF BALLOT	MUU KUIN OIKEUSMINISTERIÖN PAI- NATTAMA ÄÄNESTYSLIPPU SÄSOM RÖSTSEDEL HAR ANVANTS ANNAT AN EN RÖSTSEDEL SOM TRYCKTS GENOM JUSTITIEMINISTERIETS FÖRSÖRG NOT PROPER BALLOT	LEIMAAMATON ÄÄNESTYSLIPPU RÖSTSEDELN ÖSTAMPLAD BALLOT UNSTAMPED EHDOKKAAN NUMERO MERKITY EPÄSEL- VÄSTI NUMREI PA KANDIDAT ÖTYDLIGT ANTECKNAT NUMBER OF THE CANDIDATE ILLEGIBLE ÄÄNESTYSLIPUSSA ÄÄNESTÄJÄN NIMI, ERITYINEN TUNTOMERKKI TAI MUU ÄSTÄTÖN MERKINTÄ RÖSTSEDELN FÖRSEDD MED DEN RÖSTAN- DES NAMN, SÄRSKILT KÄNNETECKEN ELLER ANNAN ÖBERHRIG ANTECKNING VÖTERS NAME, SOME MARK OF IDENTI- FICATION OR OTHER IRRELEVANT MARK ON THE BALLOT	TYHJÄ ÄÄNESTYSLIPPU BLANK RÖSTSEDEL BLANK BALLOT		
KOKO MAA - HELA RIKET - WHOLE COUNTRY									
YHTEENSÄ - SUMMA - TOTAL	22488	5	41	130	38	131	5578	8035	8530
KAUPUNGIT - STÄDER - URBAN MUNICIPAL	14134	4	25	55	2	77	3623	5303	5046
MUUT KUNNAT - ÖVR.KOMM.- OTH.MUNICIP.	8354	2	16	75	36	54	1955	2732	3484
Helsingin kaupungin - Helsingfors stads									
YHTEENSÄ - SUMMA - TOTAL	2154	1	1	1	-	20	1053	841	237
KAUPUNGIT - STÄDER - URBAN MUNICIPAL	2154	1	1	1	-	20	1053	841	237
Uudenmaan läänin - Nylands läns									
YHTEENSÄ - SUMMA - TOTAL	3405	-	1	28	2	12	441	1548	1373
KAUPUNGIT - STÄDER - URBAN MUNICIPAL	2352	-	-	2	2	9	329	1095	915
MUUT KUNNAT - ÖVR.KOMM.- OTH.MUNICIP.	1053	-	1	26	-	3	112	453	458
Turun l. etel. - Åbo läns södra									
YHTEENSÄ - SUMMA - TOTAL	2013	-	8	10	-	9	434	629	923
KAUPUNGIT - STÄDER - URBAN MUNICIPAL	1244	-	8	-	-	5	305	415	511
MUUT KUNNAT - ÖVR.KOMM.- OTH.MUNICIP.	769	-	-	10	-	4	129	214	412
Turun l. pohj. - Åbo läns norra									
YHTEENSÄ - SUMMA - TOTAL	1404	-	1	-	-	3	245	571	584
KAUPUNGIT - STÄDER - URBAN MUNICIPAL	853	-	-	-	-	1	132	373	347
MUUT KUNNAT - ÖVR.KOMM.- OTH.MUNICIP.	551	-	1	-	-	2	113	198	237
Ähvenanmaan - Landskapet Ålands									
YHTEENSÄ - SUMMA - TOTAL	368	-	-	-	35	-	233	33	67
KAUPUNGIT - STÄDER - URBAN MUNICIPAL	167	-	-	-	-	-	167	-	-
MUUT KUNNAT - ÖVR.KOMM.- OTH.MUNICIP.	201	-	-	-	35	-	66	33	67
Hämeen l. etel. - Tavastehus l. södra									
YHTEENSÄ - SUMMA - TOTAL	1789	1	1	19	-	6	364	536	862
KAUPUNGIT - STÄDER - URBAN MUNICIPAL	1061	1	1	-	-	5	176	354	524
MUUT KUNNAT - ÖVR.KOMM.- OTH.MUNICIP.	728	-	-	19	-	1	188	182	338
Hämeen l. pohj. - Tavastehus l. norra									
YHTEENSÄ - SUMMA - TOTAL	1606	-	3	10	-	4	247	626	716
KAUPUNGIT - STÄDER - URBAN MUNICIPAL	1142	-	1	10	-	2	128	506	495
MUUT KUNNAT - ÖVR.KOMM.- OTH.MUNICIP.	464	-	2	-	-	2	119	120	221
Kymen läänin - Kymmene läns									
YHTEENSÄ - SUMMA - TOTAL	1438	-	1	-	-	7	334	507	589
KAUPUNGIT - STÄDER - URBAN MUNICIPAL	1077	-	-	-	-	4	247	385	441
MUUT KUNNAT - ÖVR.KOMM.- OTH.MUNICIP.	361	-	1	-	-	3	87	122	148
Mikkelin läänin - St. Michels läns									
YHTEENSÄ - SUMMA - TOTAL	864	-	1	1	-	6	140	373	343
KAUPUNGIT - STÄDER - URBAN MUNICIPAL	367	-	-	-	-	1	43	171	152
MUUT KUNNAT - ÖVR.KOMM.- OTH.MUNICIP.	497	-	1	1	-	5	97	202	191
Pohj.-karjalain l. - Norra Karelen läns									
YHTEENSÄ - SUMMA - TOTAL	616	-	8	-	-	12	281	159	156
KAUPUNGIT - STÄDER - URBAN MUNICIPAL	318	-	7	-	-	10	181	47	73
MUUT KUNNAT - ÖVR.KOMM.- OTH.MUNICIP.	298	-	1	-	-	2	100	112	83
Kuopion läänin - Kuopio läns									
YHTEENSÄ - SUMMA - TOTAL	988	-	6	1	-	2	344	322	313
KAUPUNGIT - STÄDER - URBAN MUNICIPAL	519	-	5	1	-	1	217	185	110
MUUT KUNNAT - ÖVR.KOMM.- OTH.MUNICIP.	469	-	1	-	-	1	127	137	203
Keski-Suomen l. - Mellersta Finlands läns									
YHTEENSÄ - SUMMA - TOTAL	1218	-	1	43	-	1	288	427	458
KAUPUNGIT - STÄDER - URBAN MUNICIPAL	638	-	1	40	-	-	91	219	287
MUUT KUNNAT - ÖVR.KOMM.- OTH.MUNICIP.	580	-	-	3	-	1	197	208	171
Vaasan läänin - Vasa läns									
YHTEENSÄ - SUMMA - TOTAL	1334	3	6	2	-	32	355	427	509
KAUPUNGIT - STÄDER - URBAN MUNICIPAL	681	1	1	1	-	16	114	245	303
MUUT KUNNAT - ÖVR.KOMM.- OTH.MUNICIP.	653	2	5	1	-	16	241	182	206
Oulun läänin - Uleåborgs läns									
YHTEENSÄ - SUMMA - TOTAL	2098	-	2	8	-	6	451	690	940
KAUPUNGIT - STÄDER - URBAN MUNICIPAL	995	-	-	-	-	3	203	314	475
MUUT KUNNAT - ÖVR.KOMM.- OTH.MUNICIP.	1103	-	2	8	1	3	248	376	465
Lapin läänin - Lapplands läns									
YHTEENSÄ - SUMMA - TOTAL	1193	-	1	7	-	11	368	346	460
KAUPUNGIT - STÄDER - URBAN MUNICIPAL	566	-	-	-	-	-	237	153	176
MUUT KUNNAT - ÖVR.KOMM.- OTH.MUNICIP.	627	-	1	7	-	11	131	193	284

TILASTOKESKUS

5. KUNNAT KUNNALLISVALTUUSTON ENEMMISTÖN MUKAAN VAALIPIIREITTÄIN 1988
KOMMUNERNA EFTER MAJORITET I KOMMUNALFULLMÄKTIGE OCH VALKRETS ÅR 1988
MUNICIPALITIES BY MAJORITY AND CONSTITUENCY IN 1988

VAALIPIIRI VALKRETS CONSTITUENCY	KUNTIA KAUKKI- KOMMUNER IN ALLES TOTAL OF MUNICIP.	ENEMMISTÖ - MAJORITET - MAJORITY				2/3 ENEMMISTÖ - 2/3 MAJORITET - 2/3 MAJORITY			
		SOSIAL. ENEMM. SOC. MAJORIT. SOC. MAJORITY	EI-SOSIAL. ENEMM. ICKE-SOC. MAJORIT. NON-SOC. MAJORITY	MUU ENEMM. ÖVRIG MAJORIT. OTHER MAJORITY	EI ENEMM. INGEN MAJORIT. NO MAJORITY	SOSIAL. ENEMM. SOC. MAJORIT. SOC. MAJORITY	EI-SOSIAL. ENEMM. ICKE-SOC. MAJORIT. NON-SOC. MAJORITY	MUU ENEMM. ÖVRIG MAJORIT. OTHER MAJORITY	EI 2/3 ENEMM. INGEN 2/3 MAJORIT. NO 2/3 MAJORITY
KOKO MAA - HELA RIKET - WHOLE COUNTRY									
YHTEENSÄ - SUMMA - TOTAL	460	40	397	8	15	3	253	7	197
KAUPUNGIT - STÄDER - URBAN MUNICIPAL.	94	24	61	-	9	2	18	-	74
MUUT KUNNAT - ÖVR.KOMM.- OTH.MUNICIP.	366	16	336	8	6	1	235	7	123
HELSINGIN KAUPUNGIN - HELSINGFORS STADS									
YHTEENSÄ - SUMMA - TOTAL	1	-	1	-	-	-	-	-	1
KAUPUNGIT - STÄDER - URBAN MUNICIPAL.	1	-	1	-	-	-	-	-	1
UUDENMAAN LÄÄNIN - NYLANDS LÄNS									
YHTEENSÄ - SUMMA - TOTAL	38	4	29	-	5	-	14	-	24
KAUPUNGIT - STÄDER - URBAN MUNICIPAL.	13	2	7	-	4	-	1	-	12
MUUT KUNNAT - ÖVR.KOMM.- OTH.MUNICIP.	25	2	22	-	1	-	13	-	12
TURUN L. ETEL.- ÅBO LÄNS SÖDRA									
YHTEENSÄ - SUMMA - TOTAL	57	2	53	2	-	-	36	2	19
KAUPUNGIT - STÄDER - URBAN MUNICIPAL.	8	1	7	-	-	-	1	-	7
MUUT KUNNAT - ÖVR.KOMM.- OTH.MUNICIP.	49	1	46	2	-	-	35	2	12
TURUN L. POHJ.- ÅBO LÄNS NORRA									
YHTEENSÄ - SUMMA - TOTAL	37	6	30	-	1	-	15	-	22
KAUPUNGIT - STÄDER - URBAN MUNICIPAL.	9	3	6	-	-	-	2	-	7
MUUT KUNNAT - ÖVR.KOMM.- OTH.MUNICIP.	28	3	24	-	1	-	13	-	15
AHVENANMAAN - LANDSKAPET ÅLANDS									
YHTEENSÄ - SUMMA - TOTAL	16	-	9	6	1	-	8	5	3
KAUPUNGIT - STÄDER - URBAN MUNICIPAL.	1	-	1	-	-	-	-	-	1
MUUT KUNNAT - ÖVR.KOMM.- OTH.MUNICIP.	15	-	8	6	1	-	8	5	2
HÄMEEN L. ETEL.- TAVASTEHUS L.SÖDRA									
YHTEENSÄ - SUMMA - TOTAL	29	7	21	-	1	-	8	-	21
KAUPUNGIT - STÄDER - URBAN MUNICIPAL.	6	4	1	-	1	-	-	-	6
MUUT KUNNAT - ÖVR.KOMM.- OTH.MUNICIP.	23	3	20	-	-	-	8	-	15
HÄMEEN L. POHJ.- TAVASTEHUS L.NORRA									
YHTEENSÄ - SUMMA - TOTAL	20	4	14	-	2	-	4	-	16
KAUPUNGIT - STÄDER - URBAN MUNICIPAL.	5	3	2	-	-	-	-	-	5
MUUT KUNNAT - ÖVR.KOMM.- OTH.MUNICIP.	15	1	12	-	2	-	4	-	11
KYMEN LÄÄNIN - KYMMENE LÄNS									
YHTEENSÄ - SUMMA - TOTAL	27	3	24	-	-	-	18	-	9
KAUPUNGIT - STÄDER - URBAN MUNICIPAL.	7	3	4	-	-	-	1	-	6
MUUT KUNNAT - ÖVR.KOMM.- OTH.MUNICIP.	20	-	20	-	-	-	17	-	3
MIKKELIN LÄÄNIN - S:T MICHELS LÄNS									
YHTEENSÄ - SUMMA - TOTAL	29	2	26	-	1	-	16	-	13
KAUPUNGIT - STÄDER - URBAN MUNICIPAL.	4	1	2	-	1	-	-	-	4
MUUT KUNNAT - ÖVR.KOMM.- OTH.MUNICIP.	25	1	24	-	-	-	16	-	9
POHJ.-KARJALAN L.- NORRA KARELENS LÄNS									
YHTEENSÄ - SUMMA - TOTAL	19	2	17	-	-	-	11	-	8
KAUPUNGIT - STÄDER - URBAN MUNICIPAL.	4	1	3	-	-	-	-	-	4
MUUT KUNNAT - ÖVR.KOMM.- OTH.MUNICIP.	15	1	14	-	-	-	11	-	4
KUOPION LÄÄNIN - KUOPIID LÄNS									
YHTEENSÄ - SUMMA - TOTAL	24	1	22	-	1	-	16	-	8
KAUPUNGIT - STÄDER - URBAN MUNICIPAL.	4	1	3	-	-	-	-	-	4
MUUT KUNNAT - ÖVR.KOMM.- OTH.MUNICIP.	20	-	19	-	1	-	16	-	4
KESKI-SUOMEN L.- MELLERSTA FINLANDS LÄNS									
YHTEENSÄ - SUMMA - TOTAL	32	5	25	-	2	2	13	-	17
KAUPUNGIT - STÄDER - URBAN MUNICIPAL.	7	3	2	-	2	1	-	-	6
MUUT KUNNAT - ÖVR.KOMM.- OTH.MUNICIP.	25	2	23	-	-	1	13	-	11
VAASAN LÄÄNIN - VASA LÄNS									
YHTEENSÄ - SUMMA - TOTAL	57	1	56	-	-	-	51	-	6
KAUPUNGIT - STÄDER - URBAN MUNICIPAL.	14	1	13	-	-	-	10	-	4
MUUT KUNNAT - ÖVR.KOMM.- OTH.MUNICIP.	43	-	43	-	-	-	41	-	2
OULUN LÄÄNIN - ULEÅBORGS LÄNS									
YHTEENSÄ - SUMMA - TOTAL	52	1	50	-	1	-	35	-	17
KAUPUNGIT - STÄDER - URBAN MUNICIPAL.	7	-	6	-	1	-	3	-	4
MUUT KUNNAT - ÖVR.KOMM.- OTH.MUNICIP.	45	1	44	-	-	-	32	-	13
LAPIN LÄÄNIN - LAPPLANDS LÄNS									
YHTEENSÄ - SUMMA - TOTAL	22	2	20	-	-	1	8	-	13
KAUPUNGIT - STÄDER - URBAN MUNICIPAL.	4	1	3	-	-	1	-	-	3
MUUT KUNNAT - ÖVR.KOMM.- OTH.MUNICIP.	18	1	17	-	-	-	8	-	10

TILASTOKESKUS
6. PUOLUEIDEN ENNAKKOÄÄNESTYKSESSÄ SAAMAT ÄÄNIMÄÄRÄT VAALIPIIREITTÄIN 1988
PARTIERNAS RÖSTETAL EFTER VALKRETS I FÖRHANDSRÖSTNING ÅR 1988
ADVANCE VOTES BY PARTIES AND CONSTITUENCY IN 1988

VAALIPIIRI VALKRETS CONSTITUENCY	PUOLUEET JA VALITSIJAYHDISTYKSET PARTIER OCH VALMANSFÖRENINGAR PARTIES AND VOTER'S ASSOCIATIONS														MUUT SOS ÖVR. OTH. SOC	MUUT EI-SOS ÖVRIGA THE NON-S.	VIH- REÄT DE GRÖNA	MUUT ÖVR. OTH.	
	KAIKKI ALLA ALL	SDP	KOK SAML	KESK GENT	SKDL DFFF	RKP SFP	SMP FLP	SKL FKF	DEVA DA	LKP LFP	SEP FPP	POP KHP	VIHR G.F.	VIHL G.F.					EVY
KOKO MAA - HELA RIKET - WHOLE COUNTRY																			
1. YHTEENSÄ	480892	113348	115770	110368	52372	19216	18822	15699	11571	4517	1906	841	213	572	157	1304	1362	6192	6662
2. KAUPUNKI	268979	70829	76026	37050	28144	12602	7761	9908	8769	3729	1789	822	213	418	157	887	1007	5078	3790
3. MUU KUNTA	211913	42519	39744	73318	24228	6614	11061	5791	2802	788	117	19	-	154	-	417	355	1114	2872
HELSINKI																			
1. YHTEENSÄ	34006	7528	10496	1744	2827	3398	536	1380	1007	264	442	774	-	-	146	-	-	1566	1898
2. KAUPUNKI	34006	7528	10496	1744	2827	3398	536	1380	1007	264	442	774	-	-	146	-	-	1566	1898
UUSIMAA																			
1. YHTEENSÄ	49901	13873	13576	4022	4080	7215	844	1228	1432	613	331	48	14	44	11	170	139	1573	688
2. KAUPUNKI	32721	8996	9630	1539	2826	4625	424	849	1126	462	331	48	14	-	11	77	139	1164	460
3. MUU KUNTA	17180	4877	3946	2483	1254	2590	420	379	306	151	-	-	-	44	-	93	-	409	228
TURUN L. ETEL.																			
1. YHTEENSÄ	39261	9224	11043	6904	3444	2774	2053	951	1595	310	99	-	153	51	-	105	32	175	348
2. KAUPUNKI	21486	5610	6794	1828	2047	1365	1160	652	1210	273	89	-	153	51	-	-	-	175	79
3. MUU KUNTA	17775	3614	4249	5076	1397	1409	893	299	385	37	10	-	-	-	-	105	32	-	269
TURUN L. POHJ.																			
1. YHTEENSÄ	36130	9280	9879	7435	5252	50	1626	898	470	300	208	-	46	-	-	-	-	215	471
2. KAUPUNKI	21388	5800	6655	3191	3103	50	837	618	401	195	208	-	46	-	-	-	-	155	129
3. MUU KUNTA	14742	3480	3224	4244	2149	-	789	280	69	105	-	-	-	-	-	-	-	60	342
AHVENANMAA																			
1. YHTEENSÄ	591	-	-	-	-	-	-	-	-	-	-	-	-	-	-	78	383	17	113
2. KAUPUNKI	245	-	-	-	-	-	-	-	-	-	-	-	-	-	-	48	172	17	8
3. MUU KUNTA	346	-	-	-	-	-	-	-	-	-	-	-	-	-	-	30	211	-	105
HÄMEEN L. ETEL.																			
1. YHTEENSÄ	34254	10532	10964	5217	2884	-	810	1568	951	292	300	-	-	52	-	-	-	501	183
2. KAUPUNKI	19312	6157	6888	1428	1600	-	430	1145	686	202	300	-	-	-	-	-	-	432	44
3. MUU KUNTA	14942	4375	4076	3789	1284	-	380	423	265	90	-	-	-	52	-	-	-	69	139
HÄMEEN L. POHJ.																			
1. YHTEENSÄ	31365	9102	10296	3247	4061	132	685	1059	1343	334	290	-	-	30	-	-	-	56	730
2. KAUPUNKI	20953	6157	7017	1602	2498	132	371	734	1331	294	254	-	-	30	-	-	-	-	533
3. MUU KUNTA	10412	2945	3279	1645	1563	-	314	325	12	40	36	-	-	-	-	-	-	56	197
KYMEN LÄÄNI																			
1. YHTEENSÄ	29788	9573	8248	5729	1091	154	786	1598	1022	362	122	-	-	161	-	105	302	314	221
2. KAUPUNKI	19425	6987	5950	2060	925	92	335	969	834	321	122	-	-	161	-	105	302	225	37
3. MUU KUNTA	10363	2586	2298	3669	166	62	451	629	188	41	-	-	-	-	-	-	-	89	184
MIKKELIN LÄÄNI																			
1. YHTEENSÄ	23689	6483	5706	6690	1244	-	1249	1198	153	137	-	-	-	146	-	-	-	200	483
2. KAUPUNKI	9313	2790	3138	1361	444	-	562	406	101	115	-	-	-	88	-	-	-	175	133
3. MUU KUNTA	14376	3693	2568	5329	800	-	687	792	52	22	-	-	-	58	-	-	-	25	350
POHJ-KARJALAN L.																			
1. YHTEENSÄ	19834	6277	3373	5768	1143	-	1388	1088	502	175	-	-	-	-	-	-	-	93	27
2. KAUPUNKI	8608	2891	1950	1857	579	-	390	454	301	93	-	-	-	-	-	-	-	93	-
3. MUU KUNTA	11226	3386	1423	3911	564	-	998	634	201	82	-	-	-	-	-	-	-	-	27
KUOPION LÄÄNI																			
1. YHTEENSÄ	29514	5143	4772	10081	4537	-	2477	838	668	358	-	-	-	-	-	-	-	460	180
2. KAUPUNKI	12843	2928	3030	2920	1851	-	779	395	285	314	-	-	-	-	-	-	-	323	18
3. MUU KUNTA	16671	2215	1742	7161	2686	-	1698	443	383	44	-	-	-	-	-	-	-	137	162
KESKI-SUOMEN L.																			
1. YHTEENSÄ	28375	8039	5582	7125	3927	41	1256	1163	129	101	-	-	-	-	-	-	394	298	320
2. KAUPUNKI	14062	4175	3205	2502	2028	41	450	585	129	97	-	-	-	-	-	-	394	192	264
3. MUU KUNTA	14313	3864	2377	4623	1899	-	806	578	-	4	-	-	-	-	-	-	-	106	56
VAASAN LÄÄNI																			
1. YHTEENSÄ	47588	7831	10848	14834	3184	5417	2312	1620	355	366	114	19	-	-	-	374	46	159	109
2. KAUPUNKI	24320	5151	5569	5835	2101	2864	739	925	262	366	43	-	-	-	-	294	-	138	33
3. MUU KUNTA	23268	2680	5279	8999	1083	2553	1573	695	93	-	71	19	-	-	-	80	46	21	76
OULUN LÄÄNI																			
1. YHTEENSÄ	43699	5380	6432	18410	7894	35	2035	795	564	472	-	-	-	88	-	472	66	565	491
2. KAUPUNKI	16630	2665	3545	4906	2814	35	551	517	253	382	-	-	-	88	-	363	-	423	88
3. MUU KUNTA	27069	2715	2887	13504	5080	-	1484	278	311	90	-	-	-	-	-	109	66	142	403
LAPIN LÄÄNI																			
1. YHTEENSÄ	32897	5083	4555	13162	6804	-	765	315	1380	433	-	-	-	-	-	-	-	-	400
2. KAUPUNKI	13667	2994	2159	4277	2501	-	197	279	843	351	-	-	-	-	-	-	-	-	66
3. MUU KUNTA	19230	2089	2396	8885	4303	-	568	36	537	82	-	-	-	-	-	-	-	-	334

1. VAALIPIIRI YHTEENSÄ - VALKRETS SAMMANLAGT - CONSTITUENCY TOTAL
2. KAUPUNGIT - STÄDER - URBAN MUNICIPALITIES
3. MUUT KUNNAT - ÖVRIGA - KOMMUNER

TILASTOKESKUS

7. ENNAKOLTA ÄANESTÄNEET ENNAKOAÄNESTYSPAIKAN MUKAAN VAALIPIIREITTÄIN 1988
FÖRHANDSRÖSTANDE EFTER FÖRHANDSRÖSTNINGSTÄLLE VALKRETSVIS ÅR 1988
ADVANCE VOTERS BY VOTING PLACE AND CONSTITUENCY IN 1988

ENNAKOAÄNESTYSPAIKKA - FÖRHANDSRÖSTNINGSTÄLLE - VOTING PLACE

VAALIPIIRI VALKRETS CONSTITUENCY	ENNAKOLTA ÄANESTÄNEET FÖRHANDSRÖSTANDE ADVANCE VOTERS	NIISTÄ DARAV OF THOSE MIEHIA MÄN MEN	POSTITOI- MISTO POSTAN - STALT POST OFFICE	NIISTÄ DARAV OF THOSE MIEHIA MÄN MEN	KOTONA HEMMA AT HOME	NIISTÄ DARAV OF THOSE MIEHIA MÄN MEN
KOKO MAA - HELA RIKET - WHOLE COUNTRY						
YHTEENSÄ - SUMMA - TOTAL.....	485185	200645	479741	198094	5444	2551
KAUPUNGIT - STÄDER - URBAN MUNICIPAL.....	271265	110723	268328	109031	2937	1692
MUUT KUNNAT - ÖVRIGA KOMMUNER - OTHER MUNICIPAL...	213920	89922	211413	89063	2507	859
HELSINGIN KAUP. - HELSINGFORS STADS						
YHTEENSÄ - SUMMA - TOTAL.....	34232	13391	33772	13247	460	144
KAUPUNGIT - STÄDER - URBAN MUNICIPAL.....	34232	13391	33772	13247	460	144
UUDENMAAN L. - NYLANDS LÄNS						
YHTEENSÄ - SUMMA - TOTAL.....	50375	20784	49951	20659	424	125
KAUPUNGIT - STÄDER - URBAN MUNICIPAL.....	33014	13767	32750	13692	264	75
MUUT KUNNAT - ÖVRIGA KOMMUNER - OTHER MUNICIPAL...	17361	7017	17201	6967	160	50
TURUN L. ETEL. - ÅBO L. SÖDRA						
YHTEENSÄ - SUMMA - TOTAL.....	39624	16304	39111	16140	513	164
KAUPUNGIT - STÄDER - URBAN MUNICIPAL.....	21667	8979	21372	8880	295	99
MUUT KUNNAT - ÖVRIGA KOMMUNER - OTHER MUNICIPAL...	17957	7325	17739	7260	218	65
TURUN L. POHJ. - ÅBO L. NORRA						
YHTEENSÄ - SUMMA - TOTAL.....	36453	14944	35991	14782	462	162
KAUPUNGIT - STÄDER - URBAN MUNICIPAL.....	21570	8782	21302	8686	268	96
MUUT KUNNAT - ÖVRIGA KOMMUNER - OTHER MUNICIPAL...	14883	6162	14689	6096	194	66
AHVENANMAAN MAAK. - LANDSKAPET ÅLANDS						
YHTEENSÄ - SUMMA - TOTAL.....	607	290	607	290	-	-
KAUPUNGIT - STÄDER - URBAN MUNICIPAL.....	254	115	254	115	-	-
MUUT KUNNAT - ÖVRIGA KOMMUNER - OTHER MUNICIPAL...	353	175	353	175	-	-
HÄNEEN L. ETEL. - TAVASTEHUS L. SÖDRA						
YHTEENSÄ - SUMMA - TOTAL.....	34589	13247	34245	13134	344	113
KAUPUNGIT - STÄDER - URBAN MUNICIPAL.....	19490	7246	19328	7191	162	55
MUUT KUNNAT - ÖVRIGA KOMMUNER - OTHER MUNICIPAL...	15099	6001	14917	5943	182	58
HÄMEEN L. POHJ. - TAVASTEHUS L. NORRA						
YHTEENSÄ - SUMMA - TOTAL.....	31657	12544	31178	12380	479	164
KAUPUNGIT - STÄDER - URBAN MUNICIPAL.....	21144	8288	20805	8175	339	113
MUUT KUNNAT - ÖVRIGA KOMMUNER - OTHER MUNICIPAL...	10513	4256	10373	4205	140	51
KYMEN LÄÄNIN - KYMMENE LÄNS						
YHTEENSÄ - SUMMA - TOTAL.....	30054	12181	29701	12063	353	118
KAUPUNGIT - STÄDER - URBAN MUNICIPAL.....	19617	7896	19389	7822	228	74
MUUT KUNNAT - ÖVRIGA KOMMUNER - OTHER MUNICIPAL...	10437	4285	10312	4241	125	44
MIKKELIN LÄÄNIN - S:t MICHELS LÄNS						
YHTEENSÄ - SUMMA - TOTAL.....	23898	10001	23729	9936	169	65
KAUPUNGIT - STÄDER - URBAN MUNICIPAL.....	9380	3830	9324	3807	56	23
MUUT KUNNAT - ÖVRIGA KOMMUNER - OTHER MUNICIPAL...	14518	6171	14405	6129	113	42
POHJ-KARJALAN L. - NORRA KARELENS L.						
YHTEENSÄ - SUMMA - TOTAL.....	19987	9244	19731	9156	256	88
KAUPUNGIT - STÄDER - URBAN MUNICIPAL.....	8675	4286	8565	4248	110	38
MUUT KUNNAT - ÖVRIGA KOMMUNER - OTHER MUNICIPAL...	11312	4958	11166	4908	146	50
KUOPION LÄÄNIN - KUOPIO LÄNS						
YHTEENSÄ - SUMMA - TOTAL.....	29734	12357	29396	12248	338	109
KAUPUNGIT - STÄDER - URBAN MUNICIPAL.....	12929	5324	12811	5290	118	34
MUUT KUNNAT - ÖVRIGA KOMMUNER - OTHER MUNICIPAL...	16805	7033	16585	6958	220	75
KESKI-SUOMEN L. - MELL. FINLANDS L.						
YHTEENSÄ - SUMMA - TOTAL.....	28630	11604	28261	11488	369	116
KAUPUNGIT - STÄDER - URBAN MUNICIPAL.....	14191	5684	14004	5629	187	55
MUUT KUNNAT - ÖVRIGA KOMMUNER - OTHER MUNICIPAL...	14439	5920	14257	5859	182	61
VAASAN LÄÄNIN - VASA LÄNS						
YHTEENSÄ - SUMMA - TOTAL.....	47911	19588	47240	19362	671	226
KAUPUNGIT - STÄDER - URBAN MUNICIPAL.....	24469	9987	24223	9904	246	83
MUUT KUNNAT - ÖVRIGA KOMMUNER - OTHER MUNICIPAL...	23442	9601	23017	9458	425	143
OULUN LÄÄNIN - ULEABORGS LÄNS						
YHTEENSÄ - SUMMA - TOTAL.....	44134	19264	43691	18365	443	899
KAUPUNGIT - STÄDER - URBAN MUNICIPAL.....	16796	7167	16663	6387	133	780
MUUT KUNNAT - ÖVRIGA KOMMUNER - OTHER MUNICIPAL...	27338	12097	27028	11978	310	119
LAPIN LÄÄNIN - LAPPLANDS LÄNS						
YHTEENSÄ - SUMMA - TOTAL.....	33300	14902	33137	14844	163	58
KAUPUNGIT - STÄDER - URBAN MUNICIPAL.....	13837	5981	13766	5958	71	23
MUUT KUNNAT - ÖVRIGA KOMMUNER - OTHER MUNICIPAL...	19463	8921	19371	8886	92	35

TILASTOKESKUS
8. HUOMIOON OTTAMATTA JÄTETYT ENNAKKOÄÄNET SYYN MUKAAN VAALIPIIREITTÄIN 1988
FÖRHANDSRÖSTER SOM LÄMNATS UTAN AVSEENDE EFTER ORSAK OCH VALKRETS ÅR 1988
ADVANCE VOTES NOT TAKEN INTO ACCOUNT, BY CAUSE AND CONSTITUENCY IN 1988

VAALIPIIRI VALKRETS CONSTITUENCY	YHTEENSÄ SUMMA TOTAL	SYY - ORSAK EI ÄÄNI- OIKEUTETTU ICKE RÖST- BERÄTTIGAD NOT ENTITLED TO VOTE	- CAUSE KUOLLUT HENKILÖ AVLIDEN PERSON DEAD PERSON	LÄHETEKIR- JEESTÄ EI SELVIÄ ÄÄNESTÄJÄ AV FÖLJE- BREVET ICKE VEM SOM RÖSTAT THE DIS- PATCH DOES NOT SHOW WHO HAS VOTED	KOTIÄÄNEST. LÄSNÄOLLEEN NIMIKIRJOIT. VAUKU- PUUTTUMINEN VERTET AVSAKNAD AV DEN PERSONS UNDESKRIFT SOM NÄRVA- RAT VID HEM- RÖSTNING NO SIGNATURE OF PERSON WITNESSING HOME VOTING	AVONAINEN VAALIKUORI VALKU- PUUTUMINEN VERTET ÖPPET ENVELOPE OF BALLOT OPEN	ASIAION MERKINTÄ VAALI- KUORESSA VALKUEVER- TET FÖR- SETT MED OBEHÖRIG ANTECKNING IRRELEVANT MARK ON THE ENVE- LOPE OF BALLOT	ENNAKKO- ÄÄNESTYS MYÖHÄSTY- NYT FÖRHANDS- RÖSTNINGEN FÖRSENA ADVANCE VOTING DELAYED
KOKO MAA - HELA RIKET - WHOLE COUNTRY								
YHTEENSÄ - SUMMA - TOTAL	1024	520	37	82	2	173	159	51
KAUPUNGIT - STÄDER - URBAN MUNICIPAL.	607	379	7	48	2	87	56	28
MUUT KUNNAT - ÖVR.KÖMM.- OTH.MUNICIP.	417	141	30	34	-	86	103	23
HELSINGIN KAUPUNGIN - HELSINGFORS STADS.								
YHTEENSÄ - SUMMA - TOTAL	132	105	-	2	-	-	18	7
KAUPUNGIT - STÄDER - URBAN MUNICIPAL.	132	105	-	2	-	-	18	7
UUDENMAAN LÄÄNIN - NYLANDS LÄNS								
YHTEENSÄ - SUMMA - TOTAL	116	48	-	8	-	15	39	6
KAUPUNGIT - STÄDER - URBAN MUNICIPAL.	85	37	-	7	-	12	27	2
MUUT KUNNAT - ÖVR.KÖMM.- OTH.MUNICIP.	31	11	-	1	-	3	12	4
TURUN L. ETEL.- ÅBO LÄNS SÖDRA								
YHTEENSÄ - SUMMA - TOTAL	83	39	3	9	-	14	16	2
KAUPUNGIT - STÄDER - URBAN MUNICIPAL.	46	31	-	6	-	7	-	2
MUUT KUNNAT - ÖVR.KÖMM.- OTH.MUNICIP.	37	8	3	3	-	7	16	-
TURUN L. POHJ.- ÅBO LÄNS NORRA								
YHTEENSÄ - SUMMA - TOTAL	44	22	1	5	-	12	-	4
KAUPUNGIT - STÄDER - URBAN MUNICIPAL.	29	19	-	4	-	4	-	2
MUUT KUNNAT - ÖVR.KÖMM.- OTH.MUNICIP.	15	3	1	1	-	8	-	2
AHVENANMAAN - LANDSKAPET ÅLANDS								
YHTEENSÄ - SUMMA - TOTAL	10	3	-	2	-	-	1	4
KAUPUNGIT - STÄDER - URBAN MUNICIPAL.	4	2	-	-	-	-	-	2
MUUT KUNNAT - ÖVR.KÖMM.- OTH.MUNICIP.	6	1	-	2	-	-	1	2
HÄNEEN L. ETEL.- TAVASTEHEUS L.SÖDRA								
YHTEENSÄ - SUMMA - TOTAL	70	45	-	2	-	9	12	2
KAUPUNGIT - STÄDER - URBAN MUNICIPAL.	40	34	-	-	-	6	-	-
MUUT KUNNAT - ÖVR.KÖMM.- OTH.MUNICIP.	30	11	-	2	-	3	12	2
HÄMEEN L. POHJ.- TAVASTEHEUS L.NORRA								
YHTEENSÄ - SUMMA - TOTAL	65	42	2	8	2	9	1	1
KAUPUNGIT - STÄDER - URBAN MUNICIPAL.	55	41	-	7	2	4	-	1
MUUT KUNNAT - ÖVR.KÖMM.- OTH.MUNICIP.	10	1	2	1	-	5	1	-
KYMEN LÄÄNIN - KYMMENE LÄNS								
YHTEENSÄ - SUMMA - TOTAL	34	18	1	5	-	8	2	-
KAUPUNGIT - STÄDER - URBAN MUNICIPAL.	17	14	-	1	-	2	-	-
MUUT KUNNAT - ÖVR.KÖMM.- OTH.MUNICIP.	17	4	1	4	-	6	2	-
MIKKELIN LÄÄNIN - S:t MICHELS LÄNS								
YHTEENSÄ - SUMMA - TOTAL	60	20	1	5	-	9	24	1
KAUPUNGIT - STÄDER - URBAN MUNICIPAL.	11	7	-	2	-	1	-	1
MUUT KUNNAT - ÖVR.KÖMM.- OTH.MUNICIP.	49	13	1	3	-	8	24	-
POHJ.-KARJALAN L.- NORRA KARELENS LÄNS								
YHTEENSÄ - SUMMA - TOTAL	76	27	-	5	-	16	16	12
KAUPUNGIT - STÄDER - URBAN MUNICIPAL.	37	16	-	4	-	8	3	6
MUUT KUNNAT - ÖVR.KÖMM.- OTH.MUNICIP.	39	11	-	1	-	8	13	6
KUOPION LÄÄNIN - KUOPIO LÄNS								
YHTEENSÄ - SUMMA - TOTAL	42	23	1	6	-	10	1	1
KAUPUNGIT - STÄDER - URBAN MUNICIPAL.	28	16	-	3	-	8	1	-
MUUT KUNNAT - ÖVR.KÖMM.- OTH.MUNICIP.	14	7	1	3	-	2	-	1
KESKI-SUOMEN L.- MELLERSTA FINLANDS LÄNS								
YHTEENSÄ - SUMMA - TOTAL	64	27	4	-	-	25	5	3
KAUPUNGIT - STÄDER - URBAN MUNICIPAL.	39	15	2	-	-	21	-	1
MUUT KUNNAT - ÖVR.KÖMM.- OTH.MUNICIP.	25	12	2	-	-	4	5	2
VAASAN LÄÄNIN - VASA LÄNS								
YHTEENSÄ - SUMMA - TOTAL	78	31	10	3	-	25	7	2
KAUPUNGIT - STÄDER - URBAN MUNICIPAL.	39	20	5	2	-	10	1	1
MUUT KUNNAT - ÖVR.KÖMM.- OTH.MUNICIP.	39	11	5	1	-	15	6	1
OULUN LÄÄNIN - ULEÅBORGS LÄNS								
YHTEENSÄ - SUMMA - TOTAL	84	34	9	16	-	8	15	2
KAUPUNGIT - STÄDER - URBAN MUNICIPAL.	19	9	-	5	-	1	4	-
MUUT KUNNAT - ÖVR.KÖMM.- OTH.MUNICIP.	65	25	9	11	-	7	11	2
LAPIN LÄÄNIN - LAPPLANDS LÄNS								
YHTEENSÄ - SUMMA - TOTAL	66	36	5	6	-	13	2	4
KAUPUNGIT - STÄDER - URBAN MUNICIPAL.	26	13	-	5	-	3	2	3
MUUT KUNNAT - ÖVR.KÖMM.- OTH.MUNICIP.	40	23	5	1	-	10	-	1

TILASTOKESKUS

9. NAISEHDOKKAIDEN ÄÄNIMÄÄRÄT JA PAIKKAKAJAUTUMA PUOLUEEN JA RYHMÄN RYHMÄN MUKAAN KUNNITTAIN 1988
 ANTAL RÖSTER FÖR KVINNLIKA KANDIDATER OCH MANDATFÖRDELNING EFTER PARTI OCH GRUPP KOMMUNVIS ÅR 1988
 NUMBER OF VOTES FOR WOMEN CANDIDATES AND DISTRIBUTION OF SEATS BY PARTY OR GROUP AND MUNICIPALITIES IN 1988

A = ÄÄNIMÄÄRÄ - ANTAL RÖSTER - VOTES
 A% = % KAIKISTA ÄÄNISTÄ - I % AV ALLA RÖSTER - PER 100 OF ALL VOTES
 B = EHDOKKAAT - KANDIDATER - CANDIDATES
 B% = % KAIKISTA EHDOKKAISTA - I % AV ALLA KANDIDATER - PER 100 OF ALL CANDIDATES
 C = VALITUT - VALOA - COUNCILLORS
 C% = % KAIKISTA VALITUISTA - I % AV ALLA VALDA - PER 100 OF ALL COUNCILLORS

VAALIPIIRI JA KUNTA VALKRETS OCH KOMMUN CONSTITUENCY AND MUNICIPALITY	KAIKKI ALLA	SDP	KOK SAML	KESK CENT	SKDL DFFF	RKP SFP	SMP FLP	SKL FKF	DEVA DA	LKP LFP	SEP FPP	POP KHP	VIHR VIHL	VIH- REAT DE GRÖNA THE GREENS	MUUT ÖVR. OTH.		
KOKIJ MAA-HELA RIKET WHOLE CCUNTRY																	
A	903765	252438	224100	159090	83432	41000	20227	27395	18495	13682	2434	430	438	1535	377	31429	27263
A%	34,4	38,0	37,3	28,7	30,8	29,5	21,2	38,3	29,8	46,6	33,4	9,2	29,3	36,5	67,3	54,8	41,1
B	20615	4360	3893	5610	2399	644	1094	867	556	340	47	18	6	19	11	201	550
B%	32,4	32,0	33,6	33,4	29,6	32,9	23,9	45,2	28,3	43,6	37,0	32,7	35,3	39,6	64,7	46,7	33,6
C	3490	960	730	943	307	180	61	98	29	28	-	-	1	5	-	45	103
C%	27,2	33,5	30,5	22,3	25,4	25,3	13,5	35,9	22,8	45,2	-	-	50,0	50,0	-	53,6	24,6
KAUPUNGI-STÄDEN- URBAN MUNICIPALITIES																	
A	604172	184183	165517	59653	56791	27334	10905	19063	15846	11919	2387	381	438	1225	377	27661	20492
A%	38,1	40,9	39,8	31,8	34,5	32,4	23,5	39,3	31,0	47,4	34,2	8,4	29,3	35,1	67,3	55,4	47,3
B	8408	2072	1678	1377	1133	302	344	422	390	261	39	12	6	12	11	131	218
B%	34,5	34,4	35,0	35,0	32,3	35,3	25,1	48,7	29,5	43,5	38,6	32,4	35,3	37,5	64,7	45,6	38,4
C	1237	415	304	175	112	72	14	44	22	16	-	-	1	4	-	32	26
C%	31,8	36,1	33,4	25,1	27,1	30,3	14,4	37,9	26,5	44,4	-	-	50,0	50,0	-	59,3	31,7
MUUT KUNNAT-ÖVRIGA KOMMUNER -OTHER MUNICIPALITIES																	
A	299593	68255	58583	99437	26641	13666	9322	8332	2649	1763	47	49	-	310	-	3768	6771
A%	28,6	32,0	31,5	27,1	25,2	25,0	19,1	36,0	24,0	42,2	14,9	30,8	-	43,5	-	50,4	29,5
B	12207	2288	2215	4233	1266	342	750	445	166	79	8	6	-	7	-	70	332
B%	31,1	30,1	32,6	32,9	27,6	31,0	23,4	42,3	25,7	43,9	30,8	33,3	-	43,8	-	49,0	31,1
C	2253	545	426	768	195	108	47	54	7	12	-	-	-	1	-	13	77
C%	25,2	31,7	28,7	21,8	24,5	22,8	13,2	34,4	15,9	46,2	-	-	-	50,0	-	43,3	22,8
HELSINGIN KAUPUNGIN HELSINGFORS STADS																	
A	116711	28065	37112	2205	8715	7750	2523	2367	2985	874	747	283	-	-	334	10762	11989
A%	46,7	48,4	50,2	19,7	44,5	31,8	61,2	30,5	45,8	33,3	37,8	6,8	-	-	67,5	56,4	75,2
B	516	78	70	50	35	34	21	48	36	24	5	10	-	-	9	27	69
B%	43,2	45,9	41,2	40,0	35,4	39,5	32,3	55,8	36,0	40,0	35,7	31,3	-	-	64,3	47,4	59,5
C	39	11	11	1	4	4	1	-	1	-	-	-	-	-	-	4	2
C%	45,9	52,4	40,7	25,0	57,1	50,0	100,0	-	50,0	-	-	-	-	-	-	57,1	40,0
HELSINKI-HELSINGFORS																	
A	116711	28065	37112	2205	8715	7750	2523	2367	2985	874	747	283	-	-	334	10762	11989
A%	46,7	48,4	50,2	19,7	44,5	31,8	61,2	30,5	45,8	33,3	37,8	6,8	-	-	67,5	56,4	75,2
B	516	78	70	50	35	34	21	48	36	24	5	10	-	-	9	27	69
B%	43,2	45,9	41,2	40,0	35,4	39,5	32,3	55,8	36,0	40,0	35,7	31,3	-	-	64,3	47,4	59,5
C	39	11	11	1	4	4	1	-	1	-	-	-	-	-	-	4	2
C%	45,9	52,4	40,7	25,0	57,1	50,0	100,0	-	50,0	-	-	-	-	-	-	57,1	40,0
UUDENKAAN LÄÄNIN NYLANDS LÄNS																	
A	140230	44908	38388	8857	9646	15378	2035	2862	2515	2683	426	98	-	98	43	9386	2907
A%	39,2	43,5	39,4	30,8	36,2	31,6	33,6	41,5	28,8	51,6	35,2	27,1	-	31,9	66,2	63,3	30,5
B	2131	514	445	268	183	292	54	87	80	73	8	2	-	1	2	71	51
B%	34,8	33,6	35,8	34,3	30,1	35,2	25,2	49,2	27,8	49,7	42,1	40,0	-	20,0	66,7	51,4	36,4
C	398	131	97	33	24	68	4	6	3	6	-	-	-	1	-	14	11
C%	31,7	35,2	34,4	22,8	30,8	26,1	25,0	40,0	15,0	60,0	-	-	-	00,0	-	51,9	39,3
KAUPUNGI-STÄDER- URBAN MUNICIPALITIES																	
ESPOÖ-ESÖÖ																	
A	35680	8716	11869	1753	1180	4369	747	594	759	692	165	98	-	-	43	3402	1293
A%	44,9	51,3	39,9	44,9	28,4	46,0	64,9	38,3	50,2	45,5	66,0	27,1	-	-	66,2	65,6	36,5
B	247	55	54	22	16	23	4	15	9	12	2	2	-	-	2	19	12
B%	40,6	41,0	40,3	39,3	31,4	35,4	22,2	57,7	36,0	40,0	50,0	40,0	-	-	66,7	55,9	50,0
C	33	8	12	3	-	3	1	-	1	-	-	-	-	-	-	3	2
C%	49,3	53,3	44,4	100,0	-	37,5	100,0	-	100,0	-	-	-	-	-	-	75,0	66,7
VANTAA-VANDA																	
A	32695	12557	8742	1467	3379	1425	367	810	534	777	261	-	-	-	-	2376	-
A%	47,9	52,8	44,2	41,2	48,3	42,7	30,9	44,4	23,1	50,3	55,8	-	-	-	-	67,9	-
B	235	56	46	26	28	9	8	17	12	19	6	-	-	-	-	8	-
B%	40,4	41,8	40,4	47,3	31,1	45,0	42,1	56,7	23,5	47,5	60,0	-	-	-	-	42,1	-
C	29	12	6	1	4	2	-	1	-	-	-	-	-	-	-	3	-
C%	43,3	50,0	31,6	33,3	57,1	40,0	-	50,0	-	-	-	-	-	-	-	100,0	-
HANKO-HANGJ																	
A	1480	329	185	-	162	741	20	-	43	-	-	-	-	-	-	-	-
A%	25,0	16,4	26,0	-	34,1	31,3	100,0	-	28,3	-	-	-	-	-	-	-	-
B	40	11	3	-	3	19	1	-	3	-	-	-	-	-	-	-	-
B%	27,6	20,4	17,6	-	25,0	38,8	100,0	-	42,9	-	-	-	-	-	-	-	-
C	8	1	1	-	1	5	-	-	-	-	-	-	-	-	-	-	-
C%	22,9	8,3	25,0	-	33,3	31,3	-	-	-	-	-	-	-	-	-	-	-
HYVINKÄÄ-HYVINGE																	
A	8192	4067	1888	425	836	11	38	118	102	-	-	-	-	-	-	213	494
A%	42,3	66,1	37,1	30,3	33,1	7,1	12,4	30,5	21,1	-	-	-	-	-	-	23,9	33,8
B	93	31	21	8	17	1	2	2	5	-	-	-	-	-	-	3	3
B%	34,8	41,3	33,9	32,0	36,2	50,0	28,6	33,3	35,7	-	-	-	-	-	-	37,5	18,8
C	21	11	6	-	3	-	-	-	-	-	-	-	-	-	-	-	1
C%	41,2	64,7	42,9	-	42,9	-	-	-	-	-	-	-	-	-	-	-	33,3
JÄRVENPÄÄ																	
A	5014	1927	1587	247	244	19	35	136	169	101	-	-	-	-	-	549	-
A%	38,1	42,3	37,5	36,0	27,0	19,4	17,5	29,9	21,6	24,2	-	-	-	-	-	-	-
B	98	27	27	5	12	1	3	3	10	5	-	-	-	-	-	-	5
B%	36,8	42,9	45,0	38,5	27,3	33,3	20,0	30,0	28,6	41,7	-	-	-	-	-	-	45,5
C	13	6	4	1	-	-	-	-	-	-	-	-	-	-	-	-	2
C%	50,2	37,5	26,7	33,3	-	-	-	-	-	-	-	-	-	-	-	-	100,0
KARJAA-KARIS																	
A	1332	486	91	28	69	582	33	25	-	-	-	-	-	-	-	-	18
A%	28,8	32,9	40,6	52,8	24,4	26,6	100,0	49,0	-	-	-	-	-	-	-	-	5,5
B	35	11	2	1	3	13	2	2	-	-	-	-	-	-	-	-	1
B%	34,0	32,4	33,3	50,0	23,1	34,2	100,0	66,7	-	-	-	-	-	-	-	-	20,0
C	11	4	1	-	-	6	-	-	-	-	-	-	-	-	-	-	-
C%	31,4	33,3	100,0	-	-	33,3	-	-	-	-	-	-	-	-	-	-	-
KARKKILA																	
A	1396	493	255	135	211	-	-	-	175	127	-	-	-	-	-	-	-
A%	28,9	42,4	24,6	23,4	23,8	-	-	-	18,4	85,8	-	-	-	-	-	-	-
B	37	9	6	5	7	-	-	-	7	3	-	-	-	-	-	-	-
B%	28,5	32,1	26,1	21,7	30,4	-	-	-	28,0	75,0	-	-	-	-	-	-	-
C	14	5	2	1	2	-	-	-	2	2	-	-	-	-	-	-	-
C%	40,0	55,6	25,0	33,3	33,3	-	-	-	28,6	100,0	-	-	-	-	-	-	-

TILASTUKESKJUS

9. NÄISEHDOKKAIKOIDEN ÄÄNIMÄÄRÄT JA PAIKKAKAJAKAUTUMA PUOLUEEN JA RYHMÄN RYHMÄN MUKAAN KUNNITTAIN 1988
 ANTAL RÖSTER FÖR KVINNLIKA KANDIDATER OCH MANDATFÖRDELNING EFTER PARTI OCH GRUPP KOMMUNVIS ÅR 1988
 NUMBER OF VOTES FOR WOMEN CANDIDATES AND DISTRIBUTION OF SEATS BY PARTY OR GROUP AND MUNICIPALITIES IN 1988

A = ÄÄNIMÄÄRÄ - ANTAL RÖSTER - VOTES
 A% = % KAIKISTA ÄÄNISTÄ - I % AV ALLA RÖSTER - PER 100 OF ALL VOTES
 B = EHOOKKAAT - KANDIDATER - CANDIDATES
 B% = % KAIKISTA EHOOKKAISTA - I % AV ALLA KANDIDATER - PER 100 OF ALL CANDIDATES
 C = VALITUT - VALDA - COUNCILLORS
 C% = % KAIKISTA VALITUISTA - I % AV ALLA VALDA - PER 100 OF ALL COUNCILLORS

VAALIPIIRI JA KUNTA VALKRETS OCH KOMMUN CONSTITUENCY AND MUNICIPALITY	KAIKKI ALLA	SDP	KOK SAML	KESK CENT	SKDL DFFF	RKP SFP	SMP FLP	SKL FKF	DEVA DA	LKP LFP	SEP FPP	POP KHP	VIHR	VIHL	EVY	VIH- REÄT DE GRÖNA THE GREENS	MUUT ÖVR. OTH.
MYRSKYLÄ-MÖRSKUL	A 276	56	73	129	-	8	10	-	-	-	-	-	-	-	-	-	-
	A% 23,4	29,0	26,9	31,9	-	5,0	7,2	-	-	-	-	-	-	-	-	-	-
	B 15	3	4	6	-	1	1	-	-	-	-	-	-	-	-	-	-
	B% 28,3	33,3	30,8	40,0	-	20,0	10,0	-	-	-	-	-	-	-	-	-	-
	C 2	1	-	1	-	-	-	-	-	-	-	-	-	-	-	-	-
	C% 11,8	33,3	-	16,7	-	-	-	-	-	-	-	-	-	-	-	-	-
MANTSÄLÄ	A 2341	810	658	589	92	-	24	101	67	-	-	-	-	-	-	-	-
	A% 34,7	47,7	31,9	28,0	24,4	-	9,6	87,8	47,2	-	-	-	-	-	-	-	-
	B 63	18	15	21	2	-	3	3	1	-	-	-	-	-	-	-	-
	B% 30,7	34,6	26,8	31,8	20,0	-	27,3	75,0	16,7	-	-	-	-	-	-	-	-
	C 9	3	2	2	1	-	-	1	-	-	-	-	-	-	-	-	-
	C% 25,7	33,3	18,2	18,2	50,0	-	-	100,0	-	-	-	-	-	-	-	-	-
NUMMI-PUSULA	A 928	203	222	264	42	-	-	-	-	197	-	-	-	-	-	-	-
	A% 29,5	27,3	36,2	27,3	10,0	-	-	-	-	71,4	-	-	-	-	-	-	-
	B 50	10	9	13	3	-	-	-	-	15	-	-	-	-	-	-	-
	B% 36,5	33,3	34,6	33,3	18,8	-	-	-	-	71,4	-	-	-	-	-	-	-
	C 7	2	1	2	-	-	-	-	-	2	-	-	-	-	-	-	-
	C% 25,9	28,6	20,0	22,2	-	-	-	-	-	100,0	-	-	-	-	-	-	-
NURMIJÄRVI	A 4337	1207	1783	455	367	-	18	101	55	117	-	-	-	-	-	234	-
	A% 33,1	34,5	45,1	18,4	32,7	-	5,3	35,4	24,4	61,6	-	-	-	-	-	24,5	-
	B 84	23	19	19	11	-	1	3	1	3	-	-	-	-	-	4	-
	B% 34,3	39,7	33,3	32,8	40,7	-	10,0	42,9	10,0	37,5	-	-	-	-	-	44,4	-
	C 11	4	5	1	1	-	-	-	-	-	-	-	-	-	-	-	-
	C% 25,6	33,3	35,7	11,1	33,3	-	-	-	-	-	-	-	-	-	-	-	-
URIMATTILA	A 2181	422	667	429	111	-	261	160	22	109	-	-	-	-	-	-	-
	A% 31,5	26,3	35,5	22,0	23,3	-	52,1	83,3	18,5	56,2	-	-	-	-	-	-	-
	B 54	10	12	15	3	-	2	5	2	5	-	-	-	-	-	-	-
	B% 30,7	23,8	35,3	30,6	18,8	-	14,3	71,4	33,3	62,5	-	-	-	-	-	-	-
	C 11	3	4	1	1	-	1	1	-	-	-	-	-	-	-	-	-
	C% 31,4	37,5	40,0	10,0	33,3	-	50,0	100,0	-	-	-	-	-	-	-	-	-
PERNAJA-PERNA	A 522	97	40	-	-	303	-	-	-	-	-	-	-	-	-	82	-
	A% 26,0	16,5	100,0	-	-	25,9	-	-	-	-	-	-	-	-	-	100,0	-
	B 18	4	1	-	-	12	-	-	-	-	-	-	-	-	-	1	-
	B% 32,1	26,7	100,0	-	-	32,4	-	-	-	-	-	-	-	-	-	100,0	-
	C 5	2	-	-	-	3	-	-	-	-	-	-	-	-	-	-	-
	C% 23,8	28,6	-	-	-	21,4	-	-	-	-	-	-	-	-	-	-	-
POHJA-POJO	A 773	277	81	26	33	196	-	-	-	-	-	-	-	-	-	-	160
	A% 25,1	22,5	50,0	25,7	12,5	23,4	-	-	-	-	-	-	-	-	-	-	34,3
	B 26	6	4	1	2	8	-	-	-	-	-	-	-	-	-	-	5
	B% 28,6	17,6	57,1	25,0	22,2	38,1	-	-	-	-	-	-	-	-	-	-	33,3
	C 7	3	-	-	-	2	-	-	-	-	-	-	-	-	-	-	2
	C% 25,9	27,3	-	-	-	22,2	-	-	-	-	-	-	-	-	-	-	50,0
PORNAINEN-BORGAS	A 544	205	145	174	20	-	-	-	-	-	-	-	-	-	-	-	-
	A% 34,7	43,1	40,1	28,9	21,5	-	-	-	-	-	-	-	-	-	-	-	-
	B 23	8	6	8	1	-	-	-	-	-	-	-	-	-	-	-	-
	B% 33,3	38,1	35,3	32,0	25,0	-	-	-	-	-	-	-	-	-	-	-	-
	C 8	3	3	2	-	-	-	-	-	-	-	-	-	-	-	-	-
	C% 38,1	42,9	60,0	25,0	-	-	-	-	-	-	-	-	-	-	-	-	-
PORVOON MLK-BOKGÄ LK	A 3409	1029	560	263	272	963	-	31	-	-	-	-	-	-	-	249	42
	A% 33,0	35,0	39,2	35,2	57,3	25,1	-	20,4	-	-	-	-	-	-	-	68,8	16,0
	B 89	14	20	15	4	24	-	7	-	-	-	-	-	-	-	3	2
	B% 34,4	27,5	35,7	38,5	28,6	32,9	-	63,6	-	-	-	-	-	-	-	60,0	25,0
	C 13	3	3	1	2	3	-	-	-	-	-	-	-	-	-	1	-
	C% 30,2	23,1	50,0	33,3	100,0	18,8	-	-	-	-	-	-	-	-	-	100,0	-
PUKKILA	A 356	77	138	137	-	-	4	-	-	-	-	-	-	-	-	-	-
	A% 36,5	37,7	57,7	32,6	-	-	3,5	-	-	-	-	-	-	-	-	-	-
	B 17	5	5	6	-	-	1	-	-	-	-	-	-	-	-	-	-
	B% 34,7	35,7	45,5	35,3	-	-	14,3	-	-	-	-	-	-	-	-	-	-
	C 6	1	3	2	-	-	-	-	-	-	-	-	-	-	-	-	-
	C% 35,3	33,3	75,0	25,0	-	-	-	-	-	-	-	-	-	-	-	-	-
RUOTSINPYHTÄÄ-STRÖMFORS	A 573	314	28	84	36	111	-	-	-	-	-	-	-	-	-	-	-
	A% 30,0	43,0	11,8	24,1	32,4	26,5	-	-	-	-	-	-	-	-	-	-	-
	B 22	10	2	3	1	6	-	-	-	-	-	-	-	-	-	-	-
	B% 31,9	35,7	28,6	33,3	33,3	30,0	-	-	-	-	-	-	-	-	-	-	-
	C 6	4	-	1	-	1	-	-	-	-	-	-	-	-	-	-	-
	C% 28,6	50,0	-	20,0	-	20,0	-	-	-	-	-	-	-	-	-	-	-
SAMMATTI	A 240	32	97	57	23	-	17	-	-	-	-	-	-	-	-	14	-
	A% 37,2	22,2	44,9	33,3	62,2	-	29,8	-	-	-	-	-	-	-	-	70,0	-
	B 18	2	6	6	1	-	2	-	-	-	-	-	-	-	-	1	-
	B% 40,0	25,0	40,0	46,2	33,3	-	50,0	-	-	-	-	-	-	-	-	50,0	-
	C 6	1	3	1	1	-	-	-	-	-	-	-	-	-	-	-	-
	C% 35,3	25,0	50,0	20,0	100,0	-	-	-	-	-	-	-	-	-	-	-	-
SIPUO-SIBBO	A 2627	716	427	75	70	1167	-	-	74	-	-	-	-	98	-	-	-
	A% 32,6	41,7	35,6	21,9	40,5	29,1	-	-	31,4	-	-	-	-	31,9	-	-	-
	B 64	13	12	5	5	25	-	-	3	-	-	-	-	1	-	-	-
	B% 34,2	29,5	42,9	41,7	50,0	35,7	-	-	20,0	-	-	-	-	20,0	-	-	-
	C 11	5	1	-	-	4	-	-	-	-	-	-	-	1	-	-	-
	C% 31,4	62,5	20,0	-	-	21,1	-	-	-	-	-	-	-	00,0	-	-	-

TILASTOKESKUS

9. NAISEHDOKKAIDEN ÄÄNIMÄÄRÄT JA PAIKKAKAJAKAUTUMA PUOLUEEN JA RYHMÄN KYHMÄN MUKAAN KUNNITTAIN 1988
 ANTAL RÖSTER FÖR KVINNIGA KANDIDATER OCH MANDATFÖRDELNING EFTER PARTI OCH GRUPP KOMMUNVIS ÅR 1988
 NUMBER OF VOTES FOR WOMEN CANDIDATES AND DISTRIBUTION OF SEATS BY PARTY OR GROUP AND MUNICIPALITIES IN 1988

A = ÄÄNIMÄÄRÄ - ANTAL RÖSTER - VOTES
 A% = % KAIKISTA ÄÄNISTÄ - I % AV ALLA RÖSTER - PER 100 OF ALL VOTES
 B = EHDOKKAAT - KANDIDATER - CANDIDATES
 B% = % KAIKISTA EHDOKKAISTA - I % AV ALLA KANDIDATER - PER 100 OF ALL CANDIDATES
 C = VALITUT - VALDA - COUNCILLORS
 C% = % KAIKISTA VALITUISTA - I % AV ALLA VALDA - PER 100 OF ALL COUNCILLORS

VAALIPIIRI JA KUNTA VALKRETS OCH KOMMUN CONSTITUENCY AND MUNICIPALITY	KAIKKI ALLA	SOP	KOK SAML	KESK CENT	SKDL DFFF	RKP SFP	SMP FLP	SKL FKF	DEVA DA	LKP LFP	SEP FPP	POP KHP	VIHR VIHL	EVY	VIH- REÄT DE GRÖNA THE GREENS	MUUT ÖVR. OTH.
MELLILÄ	A	168	3	40	72	-	-	8	-	-	-	-	-	-	-	45
	A%	19,5	5,5	15,6	19,6	-	-	26,7	-	-	-	-	-	-	-	38,5
	B	11	1	3	5	-	-	1	-	-	-	-	-	-	-	1
	B%	22,9	50,0	18,8	22,7	-	-	50,0	-	-	-	-	-	-	-	25,0
	C	2	-	-	1	-	-	-	-	-	-	-	-	-	-	1
	C%	11,8	-	-	12,5	-	-	-	-	-	-	-	-	-	-	50,0
MERIMASKU	A	222	32	81	62	-	21	-	26	-	-	-	-	-	-	-
	A%	35,9	21,6	41,1	35,0	-	37,5	-	86,7	-	-	-	-	-	-	-
	B	18	3	5	5	-	2	-	3	-	-	-	-	-	-	-
	B%	40,9	33,3	45,5	35,7	-	33,3	-	75,0	-	-	-	-	-	-	-
	C	4	1	1	2	-	-	-	-	-	-	-	-	-	-	-
	C%	23,5	25,0	16,7	33,3	-	-	-	-	-	-	-	-	-	-	-
MIETONIN	A	266	38	44	165	9	10	-	-	-	-	-	-	-	-	-
	A%	27,5	27,3	16,5	42,5	8,1	15,6	-	-	-	-	-	-	-	-	-
	B	16	2	3	8	2	1	-	-	-	-	-	-	-	-	-
	B%	27,6	22,2	25,0	34,8	25,0	16,7	-	-	-	-	-	-	-	-	-
	C	5	-	1	4	-	-	-	-	-	-	-	-	-	-	-
	C%	29,4	-	20,0	57,1	-	-	-	-	-	-	-	-	-	-	-
MUUKLA	A	276	98	81	65	32	-	-	-	-	-	-	-	-	-	-
	A%	33,6	36,2	33,5	24,5	74,4	-	-	-	-	-	-	-	-	-	-
	B	17	6	5	4	2	-	-	-	-	-	-	-	-	-	-
	B%	36,2	40,0	38,5	25,0	66,7	-	-	-	-	-	-	-	-	-	-
	C	3	1	1	1	-	-	-	-	-	-	-	-	-	-	-
	C%	17,6	16,7	20,0	16,7	-	-	-	-	-	-	-	-	-	-	-
MYNÄMÄKI	A	1012	222	210	456	80	9	-	35	-	-	-	-	-	-	-
	A%	29,6	36,0	24,7	35,7	22,3	5,3	-	24,0	-	-	-	-	-	-	-
	B	49	9	11	22	5	1	-	1	-	-	-	-	-	-	-
	B%	34,5	40,9	33,3	40,7	31,3	10,0	-	14,3	-	-	-	-	-	-	-
	C	8	2	2	4	-	-	-	-	-	-	-	-	-	-	-
	C%	29,6	40,0	28,6	40,0	-	-	-	-	-	-	-	-	-	-	-
NAUVU-NAGU	A	275	8	-	-	235	-	-	-	-	-	-	-	-	-	32
	A%	34,3	11,1	-	-	37,1	-	-	-	-	-	-	-	-	-	33,3
	B	13	1	-	-	10	-	-	-	-	-	-	-	-	-	2
	B%	38,2	16,7	-	-	45,5	-	-	-	-	-	-	-	-	-	33,3
	C	6	-	-	-	5	-	-	-	-	-	-	-	-	-	1
	C%	35,3	-	-	-	35,7	-	-	-	-	-	-	-	-	-	50,0
NOUSIAINEN	A	604	147	99	225	72	61	-	-	-	-	-	-	-	-	-
	A%	29,0	53,8	18,2	26,8	24,3	45,9	-	-	-	-	-	-	-	-	-
	B	31	5	7	11	4	4	-	-	-	-	-	-	-	-	-
	B%	36,9	55,6	31,8	33,3	33,3	50,0	-	-	-	-	-	-	-	-	-
	C	5	2	-	2	-	1	-	-	-	-	-	-	-	-	-
	C%	23,8	66,7	-	22,2	-	100,0	-	-	-	-	-	-	-	-	-
ORIPÄÄ	A	292	35	75	138	44	-	-	-	-	-	-	-	-	-	-
	A%	33,4	22,3	31,4	40,7	44,4	-	-	-	-	-	-	-	-	-	-
	B	21	2	4	13	2	-	-	-	-	-	-	-	-	-	-
	B%	31,8	25,0	23,5	41,9	28,6	-	-	-	-	-	-	-	-	-	-
	C	5	-	1	3	1	-	-	-	-	-	-	-	-	-	-
	C%	29,4	-	20,0	42,9	50,0	-	-	-	-	-	-	-	-	-	-
PAIMIO-PEMAR	A	1501	407	346	450	80	49	72	97	-	-	-	-	-	-	-
	A%	29,6	32,9	27,7	30,4	21,8	12,7	87,8	36,6	-	-	-	-	-	-	-
	B	57	16	10	15	6	3	2	5	-	-	-	-	-	-	-
	B%	28,4	27,1	31,3	25,4	25,0	33,3	66,7	33,3	-	-	-	-	-	-	-
	C	11	3	2	4	-	-	1	1	-	-	-	-	-	-	-
	C%	31,4	33,3	22,2	40,0	-	-	100,0	50,0	-	-	-	-	-	-	-
PERNIÖ-BJÄRNÄ	A	1035	305	263	433	17	8	-	9	-	-	-	-	-	-	-
	A%	25,8	19,1	45,7	29,7	7,4	9,6	-	12,0	-	-	-	-	-	-	-
	B	37	11	8	15	1	1	-	1	-	-	-	-	-	-	-
	B%	28,0	24,4	34,8	32,6	9,1	25,0	-	33,3	-	-	-	-	-	-	-
	C	6	3	2	1	-	-	-	-	-	-	-	-	-	-	-
	C%	22,2	25,0	50,0	10,0	-	-	-	-	-	-	-	-	-	-	-
PERTTELI	A	549	227	141	181	-	-	-	-	-	-	-	-	-	-	-
	A%	27,1	36,0	36,9	21,8	-	-	-	-	-	-	-	-	-	-	-
	B	29	8	7	14	-	-	-	-	-	-	-	-	-	-	-
	B%	29,6	32,0	30,4	33,3	-	-	-	-	-	-	-	-	-	-	-
	C	4	3	-	1	-	-	-	-	-	-	-	-	-	-	-
	C%	19,0	42,9	-	11,1	-	-	-	-	-	-	-	-	-	-	-
PIIKKIÖ-PIKIS	A	950	244	328	184	124	13	33	-	-	-	-	-	-	-	24
	A%	30,3	33,4	42,8	31,9	34,6	9,0	13,5	-	-	-	-	-	-	-	11,5
	B	42	10	10	9	6	2	4	-	-	-	-	-	-	-	1
	B%	29,0	29,4	38,5	33,3	24,0	16,7	33,3	-	-	-	-	-	-	-	20,0
	C	9	3	4	1	1	-	-	-	-	-	-	-	-	-	-
	C%	33,3	50,0	57,1	20,0	33,3	-	-	-	-	-	-	-	-	-	-
PYHÄRANTA	A	269	67	112	90	-	-	-	-	-	-	-	-	-	-	-
	A%	20,2	18,1	31,6	19,2	-	-	-	-	-	-	-	-	-	-	-
	B	15	3	5	7	-	-	-	-	-	-	-	-	-	-	-
	B%	23,8	20,0	33,3	28,0	-	-	-	-	-	-	-	-	-	-	-
	C	2	1	1	-	-	-	-	-	-	-	-	-	-	-	-
	C%	9,5	16,7	16,7	-	-	-	-	-	-	-	-	-	-	-	-

TILASTOKESKUS

9. NAISEHDOKKAIDEN ÄÄNIMÄÄRÄT JA PAIKKAJAKAUTUMA PUOLUEEN JA RYHMÄN MUKAAN KUNNITTAIN 1988
 ANTAL RÖSTER FÖR KVINNLIKA KANDIDATER OCH MANDATFÖRDELNING EFTER PARTI OCH GRUPP KOMMUNVIS ÅR 1988
 NUMBER OF VOTES FOR WOMEN CANDIDATES AND DISTRIBUTION OF SEATS BY PARTY OR GROUP AND MUNICIPALITIES IN 1988

A = ÄÄNIMÄÄRÄ - ANTAL RÖSTER - VOTES
 A% = % KAIKISTA ÄÄNISTÄ - I % AV ALLA RÖSTER - PER 100 OF ALL VOTES
 B = EHDOKKAAT - KANDIDATER - CANDIDATES
 B% = % KAIKISTA EHDOKKAISTA - I % AV ALLA KANDIDATER - PER 100 OF ALL CANDIDATES
 C = VALITUT - VALDA - COUNCILLORS
 C% = % KAIKISTA VALITUISTA - I % AV ALLA VALDA - PER 100 OF ALL COUNCILLORS

VAALIPIIRI JA KUNTA VALKRETS OCH KOMMUN CONSTITUENCY AND MUNICIPALITY	KAIKKI ALLA	SDP	KOK SAML	KESK CENT	SKDL DFFF	RKP SFP	SMP FLP	SKL FKF	DEVA DA	LKP LFP	SEP FPP	POP KHP	VIHR VIHL	EVY	VIH- REAT DE GRÖNA THE GREENS	MUUT ÖVR. OTH.	
HÄMEEN LÄÄNIN ETELÄINEN TAVASTEUS LÄNS SÖDRA																	
A	65773	22190	19456	9946	5226	-	902	3316	1165	901	350	-	-	143	-	1743	435
A%	34,0	34,7	34,1	33,0	30,4	-	18,3	46,3	21,2	53,9	38,7	-	-	54,8	-	48,1	34,4
B	1512	408	368	343	147	-	49	77	58	24	4	-	-	3	-	21	10
B%	32,7	32,8	34,1	32,6	29,2	-	22,8	44,3	27,4	47,1	50,0	-	-	75,0	-	43,8	28,6
C	268	111	71	46	20	-	2	10	2	2	-	-	-	-	-	4	-
C%	29,6	37,2	27,2	22,7	27,0	-	16,7	41,7	18,2	28,6	-	-	-	-	-	50,0	-
KAUPUNGIT-STADER- URBAN MUNICIPALITIES																	
HÄMEENLINNA-TAVASTEUS																	
A	8872	2850	3953	369	528	-	48	488	69	128	50	-	-	-	-	389	-
A%	37,8	31,3	47,3	30,4	37,6	-	16,9	50,1	11,9	78,5	8,9	-	-	-	-	47,6	-
B	123	32	43	12	14	-	3	8	4	3	2	-	-	-	-	2	-
B%	35,0	31,4	42,2	34,3	33,3	-	23,1	42,1	19,0	50,0	40,0	-	-	-	-	33,3	-
C	19	7	8	1	1	-	-	1	-	-	-	-	-	-	-	1	-
C%	37,3	33,3	40,0	50,0	33,3	-	-	50,0	-	-	-	-	-	-	-	100,0	-
FORSSA																	
A	3799	1130	601	911	657	-	38	106	14	-	-	-	-	-	-	342	-
A%	34,7	30,3	27,9	42,8	38,4	-	31,7	57,0	5,6	-	-	-	-	-	-	52,1	-
B	83	21	19	20	11	-	2	2	1	-	-	-	-	-	-	7	-
B%	31,3	26,6	46,3	29,9	30,6	-	20,0	40,0	7,1	-	-	-	-	-	-	53,8	-
C	13	5	3	2	1	-	-	1	-	-	-	-	-	-	-	1	-
C%	30,2	33,3	37,5	22,2	14,3	-	-	100,0	-	-	-	-	-	-	-	50,0	-
LAHTI																	
A	17680	5864	5390	1589	1157	-	264	1484	557	226	300	-	-	-	-	849	-
A%	37,8	39,8	34,6	65,2	26,7	-	13,3	49,1	25,8	59,9	88,0	-	-	-	-	48,8	-
B	171	45	28	19	17	-	13	13	25	4	2	-	-	-	-	5	-
B%	37,9	38,1	31,5	54,3	28,8	-	31,7	46,4	41,0	66,7	66,7	-	-	-	-	55,6	-
C	20	9	5	2	1	-	-	2	-	-	-	-	-	-	-	1	-
C%	33,9	45,0	23,8	66,7	20,0	-	-	50,0	-	-	-	-	-	-	-	50,0	-
RIIHIMÄKI																	
A	4252	1690	1253	278	388	-	60	310	68	70	-	-	-	-	-	-	135
A%	32,8	29,1	31,0	35,0	38,6	-	41,4	72,1	34,3	49,3	-	-	-	-	-	-	35,2
B	92	31	24	5	13	-	4	9	3	2	-	-	-	-	-	-	1
B%	36,1	36,0	31,2	25,0	41,9	-	50,0	64,3	33,3	33,3	-	-	-	-	-	-	25,0
C	21	11	5	2	2	-	-	1	-	-	-	-	-	-	-	-	-
C%	48,8	52,4	35,7	66,7	66,7	-	-	100,0	-	-	-	-	-	-	-	-	-
TOIJALA																	
A	1397	526	586	36	118	-	-	34	-	97	-	-	-	-	-	-	-
A%	31,4	31,5	34,8	22,6	18,9	-	-	31,2	-	59,1	-	-	-	-	-	-	-
B	45	14	15	3	6	-	-	4	-	3	-	-	-	-	-	-	-
B%	35,4	31,1	37,5	42,9	30,0	-	-	66,7	-	42,9	-	-	-	-	-	-	-
C	9	4	3	-	1	-	-	-	-	1	-	-	-	-	-	-	-
C%	25,7	30,8	21,4	-	20,0	-	-	-	-	100,0	-	-	-	-	-	-	-
VALKEAKOSKI																	
A	3856	1304	1232	287	422	-	73	226	166	146	-	-	-	-	-	-	-
A%	32,3	28,8	36,5	38,6	32,1	-	31,3	49,5	16,9	47,7	-	-	-	-	-	-	-
B	88	33	19	6	8	-	2	5	11	4	-	-	-	-	-	-	-
B%	34,5	38,4	35,2	42,9	26,7	-	22,2	50,0	25,6	44,4	-	-	-	-	-	-	-
C	12	4	5	1	1	-	-	1	-	-	-	-	-	-	-	-	-
C%	27,9	23,5	38,5	33,3	20,0	-	-	100,0	-	-	-	-	-	-	-	-	-
MUUT KUNNAT-ÖVRIGA KOMMUNER- OTHER MUNICIPALITIES																	
ASIKKALA																	
A	1492	275	424	372	52	-	13	73	-	-	-	-	-	-	-	149	134
A%	31,3	37,3	28,0	29,7	16,6	-	17,8	35,3	-	-	-	-	-	-	-	39,8	46,0
B	49	10	9	13	3	-	1	4	-	-	-	-	-	-	-	6	3
B%	30,2	41,7	28,1	31,7	17,6	-	10,0	50,0	-	-	-	-	-	-	-	33,3	25,0
C	9	2	4	2	-	-	-	-	-	-	-	-	-	-	-	1	-
C%	25,7	33,3	33,3	20,0	-	-	-	-	-	-	-	-	-	-	-	33,3	-
HATTULA																	
A	1185	678	157	208	82	-	11	23	-	26	-	-	-	-	-	-	-
A%	25,5	39,6	10,6	22,9	30,4	-	12,8	35,9	-	19,4	-	-	-	-	-	-	-
B	65	26	12	17	2	-	1	3	-	4	-	-	-	-	-	-	-
B%	31,9	38,2	24,0	30,9	20,0	-	16,7	37,5	-	57,1	-	-	-	-	-	-	-
C	9	5	3	-	1	-	-	-	-	-	-	-	-	-	-	-	-
C%	25,7	38,5	25,0	-	50,0	-	-	-	-	-	-	-	-	-	-	-	-
HAUHO																	
A	688	249	167	216	40	-	16	-	-	-	-	-	-	-	-	-	-
A%	27,7	32,9	20,2	28,9	36,0	-	40,0	-	-	-	-	-	-	-	-	-	-
B	35	8	11	13	1	-	2	-	-	-	-	-	-	-	-	-	-
B%	32,1	29,6	29,7	39,4	14,3	-	40,0	-	-	-	-	-	-	-	-	-	-
C	7	3	1	2	1	-	-	-	-	-	-	-	-	-	-	-	-
C%	25,9	33,3	11,1	25,0	100,0	-	-	-	-	-	-	-	-	-	-	-	-
HAUSJÄRVI																	
A	1416	661	313	246	114	-	4	42	36	-	-	-	-	-	-	-	-
A%	34,5	45,8	24,9	25,8	100,0	-	19,0	22,6	27,1	-	-	-	-	-	-	-	-
B	46	11	14	10	3	-	1	4	3	-	-	-	-	-	-	-	-
B%	31,5	31,4	32,6	25,6	100,0	-	25,0	33,3	30,0	-	-	-	-	-	-	-	-
C	7	5	1	1	-	-	-	-	-	-	-	-	-	-	-	-	-
C%	25,9	50,0	11,1	14,3	-	-	-	-	-	-	-	-	-	-	-	-	-
HOLLOLA																	
A	3563	1252	1092	529	192	-	89	154	87	168	-	-	-	-	-	-	-
A%	38,2	49,6	31,8	31,7	26,6	-	45,6	42,1	35,8	94,4	-	-	-	-	-	-	-
B	68	15	21	17	4	-	2	3	4	2	-	-	-	-	-	-	-
B%	35,6	38,5	41,2	31,5	20,0	-	33,3	37,5	40,0	66,7	-	-	-	-	-	-	-
C	14	6	3	2	1	-	-	1	-	1	-	-	-	-	-	-	-
C%	32,6	50,0	20,0	25,0	33,3	-	-	33,3	-	100,0	-	-	-	-	-	-	-

TILASTOKESKUS

9. NAISEHDOKKAIDEN ÄÄNIMÄÄRÄT JA PAIKKAJAKAUTUMA PUOLUEEN JA RYHMÄN MUKAAN KUNNITTAIN 1988
 ANTAŁ RÖSTER FÖR KVINNŁIGA KANDIDATER OCH MANDATFÖRDELNING EFTER PARTI OCH GRUPP KOMMUNVIS ÅR 1988
 NUMBER OF VOTES FOR WOMEN CANDIDATES AND DISTRIBUTION OF SEATS BY PARTY OR GROUP AND MUNICIPALITIES IN 1988

A = ÄÄNIMÄÄRÄ - ANTAL RÖSTER - VOTES
 A% = % KAIKISTA ÄÄNISTÄ - I % AV ALLA RÖSTER - PER 100 OF ALL VOTES
 B = EHDOKKAAT - KANDIDATER - CANDIDATES
 B% = % KAIKISTA EHDOKKAISTA - I % AV ALLA KANDIDATER - PER 100 OF ALL CANDIDATES
 C = VALITUT - VALDA - COUNCILLORS
 C% = % KAIKISTA VALITUISTA - I % AV ALLA VALDA - PER 100 OF ALL COUNCILLORS

VAALIPIIRI JA KUNTA VALKRETS OCH KOMMUN CONSTITUENCY AND MUNICIPALITY	KAIKKA ALLA	SDP	KOK SAML	KESK CENT	SKDL DFFF	RKP SFP	SMP FLP	SKL FKF	DEVA DA	LKP LFP	SEP FPP	POP KHP	VIHR VIHL	EVY	VIH- REXT DE GRÖNA THE GREENS	MUUT ÖVR. OTH.
MÄNTYHARJU	A	1160	231	290	393	24	-	10	27	-	-	-	-	-	-	185
	A%	27,8	25,3	27,3	29,0	15,8	-	6,8	22,0	-	-	-	-	-	-	44,7
	B	47	11	13	15	1	-	-	1	2	-	-	-	-	-	4
	B%	31,3	27,5	30,2	37,5	33,3	-	-	14,3	28,6	-	-	-	-	-	40,0
	C	5	1	2	1	-	-	-	-	-	-	-	-	-	-	1
PERTUNMAA	C%	18,5	16,7	28,6	11,1	-	-	-	-	-	-	-	-	-	-	33,3
	A	319	78	95	114	8	-	24	-	-	-	-	-	-	-	-
	A%	21,9	23,6	29,1	19,1	19,5	-	14,9	-	-	-	-	-	-	-	-
	B	22	5	5	6	2	-	4	-	-	-	-	-	-	-	-
	B%	23,9	26,3	21,7	24,0	40,0	-	20,0	-	-	-	-	-	-	-	-
PIEKSÄMÄEN MLK- LK	C	4	1	2	1	-	-	-	-	-	-	-	-	-	-	-
	C%	19,0	20,0	40,0	11,1	-	-	-	-	-	-	-	-	-	-	-
	A	916	177	94	460	44	-	76	65	-	-	-	-	-	-	-
	A%	27,3	21,7	30,0	30,4	18,0	-	31,5	39,6	-	-	-	-	-	-	-
	B	43	4	6	17	6	-	4	6	-	-	-	-	-	-	-
PUNKAHARJU	B%	31,6	14,8	42,9	40,5	33,3	-	22,2	42,9	-	-	-	-	-	-	-
	C	6	2	-	3	-	-	1	-	-	-	-	-	-	-	-
	C%	22,2	28,6	-	23,1	-	-	50,0	-	-	-	-	-	-	-	-
	A	818	379	145	243	-	-	-	51	-	-	-	-	-	-	-
	A%	33,1	41,3	42,5	24,6	-	-	-	33,6	-	-	-	-	-	-	-
PUUMALA	B	34	12	5	13	-	-	4	-	-	-	-	-	-	-	-
	B%	30,9	33,3	35,7	29,5	-	-	-	44,4	-	-	-	-	-	-	-
	C	8	4	2	2	-	-	-	-	-	-	-	-	-	-	-
	C%	29,6	40,0	40,0	18,2	-	-	-	-	-	-	-	-	-	-	-
	A	700	161	163	299	-	-	5	72	-	-	-	-	-	-	-
RANTASALMI	A%	32,0	31,4	40,2	28,7	-	-	4,1	68,6	-	-	-	-	-	-	-
	B	35	8	7	15	-	-	1	4	-	-	-	-	-	-	-
	B%	33,3	30,8	35,0	35,7	-	-	10,0	57,1	-	-	-	-	-	-	-
	C	6	1	2	2	-	-	-	1	-	-	-	-	-	-	-
	C%	28,6	20,0	50,0	20,0	-	-	-	100,0	-	-	-	-	-	-	-
KISTIINA	A	965	278	195	398	65	-	-	29	-	-	-	-	-	-	-
	A%	32,3	36,2	43,3	27,4	46,8	-	-	32,6	-	-	-	-	-	-	-
	B	35	8	6	18	2	-	-	1	-	-	-	-	-	-	-
	B%	33,7	33,3	35,3	36,0	28,6	-	-	25,0	-	-	-	-	-	-	-
	C	8	2	2	3	1	-	-	-	-	-	-	-	-	-	-
SAVUNRANTA	C%	29,6	28,6	50,0	21,4	100,0	-	-	-	-	-	-	-	-	-	-
	A	495	162	163	64	-	-	14	24	-	-	-	-	-	-	68
	A%	16,5	23,8	23,5	6,0	-	-	6,5	21,6	-	-	-	-	-	-	56,7
	B	41	7	9	15	-	-	3	3	-	-	-	-	-	-	4
	B%	26,8	25,9	27,3	29,4	-	-	16,7	33,3	-	-	-	-	-	-	44,4
SULKAVA	C	7	1	2	3	-	-	-	-	-	-	-	-	-	-	1
	C%	25,9	16,7	33,3	30,0	-	-	-	-	-	-	-	-	-	-	100,0
	A	249	37	56	90	66	-	-	-	-	-	-	-	-	-	-
	A%	22,0	11,8	64,4	18,9	27,3	-	-	-	-	-	-	-	-	-	-
	B	23	4	3	8	8	-	-	-	-	-	-	-	-	-	-
SYSMÄ	B%	28,7	19,0	60,0	28,6	34,8	-	-	-	-	-	-	-	-	-	-
	C	4	1	1	1	1	-	-	-	-	-	-	-	-	-	-
	C%	23,5	20,0	100,0	14,3	25,0	-	-	-	-	-	-	-	-	-	-
	A	593	193	139	253	-	-	-	8	-	-	-	-	-	-	-
	A%	25,3	28,0	38,7	22,8	-	-	-	10,7	-	-	-	-	-	-	-
VIRTASALMI	B	31	12	7	10	-	-	2	-	-	-	-	-	-	-	-
	B%	31,3	38,7	38,9	25,0	-	-	-	28,6	-	-	-	-	-	-	-
	C	8	3	2	3	-	-	-	-	-	-	-	-	-	-	-
	C%	29,6	37,5	50,0	21,4	-	-	-	-	-	-	-	-	-	-	-
	A	737	200	191	193	15	-	-	138	-	-	-	-	-	-	-
POHJOIS-KARJALAN LÄÄNIN- NORRKA KARELENS LÄNS	A%	22,9	24,9	24,1	19,1	15,0	-	-	26,7	-	-	-	-	-	-	-
	B	43	7	6	9	1	-	-	20	-	-	-	-	-	-	-
	B%	27,9	29,2	18,2	22,5	33,3	-	-	37,0	-	-	-	-	-	-	-
	C	7	3	2	2	-	-	-	-	-	-	-	-	-	-	-
	C%	25,9	42,9	28,6	22,2	-	-	-	-	-	-	-	-	-	-	-
Pohjois-Karjalan läänin- Norra Karelen län	A	252	85	-	112	-	-	17	-	-	-	-	-	38	-	-
	A%	29,1	37,4	-	25,1	-	-	32,1	-	-	-	-	-	00,0	-	-
	B	19	5	-	10	-	-	2	-	-	-	-	-	2	-	-
	B%	32,2	41,7	-	31,3	-	-	33,3	-	-	-	-	-	00,0	-	-
	C	5	2	-	3	-	-	-	-	-	-	-	-	-	-	-
Pohjois-Karjalan läänin- Norra Karelen län	C%	29,4	40,0	-	30,0	-	-	-	-	-	-	-	-	-	-	-
	A	28025	11092	5364	7119	978	-	979	1554	332	181	-	-	-	-	364
	A%	30,5	37,3	36,1	25,6	19,4	-	15,6	38,0	17,1	16,9	-	-	-	-	46,5
	B	942	267	124	502	59	-	83	60	28	13	-	-	-	-	4
	B%	30,0	30,7	31,9	32,5	25,1	-	21,0	42,6	23,1	30,2	-	-	-	-	44,4
Pohjois-Karjalan läänin- Norra Karelen län	C	153	65	26	39	4	-	6	9	-	3	-	-	-	1	50,0
	C%	27,3	36,5	34,2	18,4	17,4	-	14,6	45,0	-	60,0	-	-	-	-	100,0

TILASTOKESKUS

9. NAISEHDOKKAIEN AÄNIMÄÄRÄT JA PAIKKAKAJAKAUTUMA PUOLUEEN JA RYHMÄN MUKAAN KUNNITTAIN 1988
 ANTAL RÖSTER FÖR KVINNIGA KANDIDATER OCH MANDATFÖRDELNING EFTER PARTI OCH GRUPP KOMMUNVIS ÅR 1988
 NUMBER OF VOTES FOR WOMEN CANDIDATES AND DISTRIBUTION OF SEATS BY PARTY OR GROUP AND MUNICIPALITIES IN 1988

A = ÄÄNIMÄÄRÄ - ANTAL RÖSTER - VOTES
 A% = % KAIKISTA ÄÄNISTÄ - I % AV ALLA RÖSTER - PER 100 OF ALL VOTES
 B = EHOOKKAAT - KANDIDATER - CANDIDATES
 B% = % KAIKISTA EHOOKKAISTA - I % AV ALLA KANDIDATER - PER 100 OF ALL CANDIDATES
 C = VALITUT - VALDA - COUNCILLORS
 C% = % KAIKISTA VALITUISTA - I % AV ALLA VALDA - PER 100 OF ALL COUNCILLORS

VAALIPIIRI JA KUNTA VALKRETS OCH KUMMUN CONSTITUENCY AND MUNICIPALITY	KAIKKI ALLA	SDP	KOK SAML	KESK CENT	SKDL DFFF	RKP SFP	SMP FLP	SKL FKF	DEVA DA	LKP LFP	SEP FPP	POP KHP	VIHR VIHL	EVY	VIH- REÄT DE GRÖNA THE GREENS	MUUT ÖVR. OTH.	
KAUPUNGI-STÄDER- URBAN MUNICIPALITIES																	
JOENSUU	A	7945	3053	2485	1036	264	-	145	427	184	60	-	-	-	-	291	-
	A%	34,6	36,6	40,5	31,7	22,8	-	17,9	30,2	25,3	14,6	-	-	-	-	42,4	-
	B	117	31	26	22	11	-	9	8	6	2	-	-	-	-	2	-
	B%	31,0	30,4	31,7	34,9	26,8	-	28,1	40,0	25,0	25,0	-	-	-	-	33,3	-
	C	18	7	5	2	1	-	-	2	-	-	-	-	-	-	1	-
	C%	35,3	35,0	35,7	28,6	50,0	-	-	50,0	-	-	-	-	-	-	100,0	-
LIEKSA	A	4115	2607	594	628	140	-	77	41	28	-	-	-	-	-	-	-
	A%	42,5	62,8	40,9	25,1	22,5	-	14,9	22,3	11,2	-	-	-	-	-	-	-
	B	63	29	9	10	5	-	4	2	4	-	-	-	-	-	-	-
	B%	27,9	33,7	28,1	19,2	26,3	-	40,0	40,0	18,2	-	-	-	-	-	-	-
	C	16	9	4	2	1	-	-	-	-	-	-	-	-	-	-	-
	C%	37,2	47,4	57,1	18,2	50,0	-	-	-	-	-	-	-	-	-	-	-
NURMES	A	1602	666	202	380	122	-	15	139	25	-	-	-	-	-	53	-
	A%	29,0	45,6	30,8	20,0	37,4	-	3,3	62,1	8,3	-	-	-	-	-	55,2	-
	B	59	13	6	21	9	-	1	5	2	-	-	-	-	-	2	-
	B%	30,9	32,5	25,0	32,3	50,0	-	5,3	71,4	20,0	-	-	-	-	-	66,7	-
	C	8	4	1	1	1	-	-	1	-	-	-	-	-	-	-	-
	C%	22,9	44,4	25,0	7,7	50,0	-	-	50,0	-	-	-	-	-	-	-	-
OUTOKUMPU	A	1678	646	155	415	126	-	142	167	-	27	-	-	-	-	-	-
	A%	34,0	38,2	22,3	34,8	16,4	-	54,6	79,1	-	40,3	-	-	-	-	-	-
	B	65	22	3	17	11	-	9	2	-	1	-	-	-	-	-	-
	B%	33,2	33,8	21,4	36,2	26,8	-	47,4	50,0	-	33,3	-	-	-	-	-	-
	C	11	5	2	1	1	-	1	1	-	-	-	-	-	-	-	-
	C%	31,4	41,7	40,0	11,1	20,0	-	50,0	50,0	-	-	-	-	-	-	-	-
MUUT KUNNAT-ÖVRIGA KOMMUNER- OTHER MUNICIPALITIES																	
ENGU	A	1072	463	216	294	47	-	27	6	19	-	-	-	-	-	-	-
	A%	25,1	28,8	31,6	26,6	8,9	-	17,3	6,7	17,1	-	-	-	-	-	-	-
	B	56	13	10	23	4	-	2	1	3	-	-	-	-	-	-	-
	B%	31,1	26,5	38,5	42,6	16,7	-	16,7	20,0	30,0	-	-	-	-	-	-	-
	C	8	5	2	1	-	-	-	-	-	-	-	-	-	-	-	-
	C%	29,6	45,5	50,0	12,5	-	-	-	-	-	-	-	-	-	-	-	-
ILGMANTSI	A	1008	294	201	380	17	-	22	90	4	-	-	-	-	-	-	-
	A%	21,6	17,6	37,2	22,9	8,6	-	6,3	62,9	3,6	-	-	-	-	-	-	-
	B	50	10	8	22	2	-	3	4	1	-	-	-	-	-	-	-
	B%	25,8	18,5	33,3	36,1	14,3	-	11,1	50,0	16,7	-	-	-	-	-	-	-
	C	6	2	1	2	-	-	-	1	-	-	-	-	-	-	-	-
	C%	17,1	15,4	25,0	14,3	-	-	-	100,0	-	-	-	-	-	-	-	-
JUUKA	A	925	249	96	495	-	-	4	64	17	-	-	-	-	-	-	-
	A%	22,8	18,9	25,8	29,2	-	-	1,8	39,0	14,3	-	-	-	-	-	-	-
	B	38	15	5	11	-	-	1	4	2	-	-	-	-	-	-	-
	B%	24,1	30,0	25,0	25,0	-	-	5,3	57,1	18,2	-	-	-	-	-	-	-
	C	6	2	-	4	-	-	-	-	-	-	-	-	-	-	-	-
	C%	22,2	22,2	-	30,8	-	-	-	-	-	-	-	-	-	-	-	-
KESÄLAHTI	A	429	158	37	131	-	-	19	84	-	-	-	-	-	-	-	-
	A%	23,7	32,9	19,2	16,4	-	-	8,8	94,4	-	-	-	-	-	-	-	-
	B	31	8	3	13	-	-	2	5	-	-	-	-	-	-	-	-
	B%	29,5	30,8	23,1	31,0	-	-	13,3	71,4	-	-	-	-	-	-	-	-
	C	4	2	-	1	-	-	-	1	-	-	-	-	-	-	-	-
	C%	19,0	33,3	-	10,0	-	-	-	100,0	-	-	-	-	-	-	-	-
KIIHTELYSVAAKA	A	424	153	17	149	30	-	46	29	-	-	-	-	-	-	-	-
	A%	29,8	33,8	16,7	26,0	100,0	-	27,7	29,6	-	-	-	-	-	-	-	-
	B	35	11	2	12	1	-	5	4	-	-	-	-	-	-	-	-
	B%	31,5	32,4	28,6	29,3	100,0	-	26,3	44,4	-	-	-	-	-	-	-	-
	C	5	2	-	2	-	-	1	-	-	-	-	-	-	-	-	-
	C%	23,8	28,6	-	20,0	-	-	50,0	-	-	-	-	-	-	-	-	-
KITEE	A	1486	355	281	565	-	-	55	139	9	-	-	-	-	20	62	
	A%	25,1	23,9	35,8	22,7	-	-	13,7	35,3	17,0	-	-	-	-	33,9	2	
	B	58	13	8	21	-	-	8	4	2	-	-	-	-	-	50,0	
	B%	28,7	24,5	40,0	31,3	-	-	25,0	30,8	18,2	-	-	-	-	-	-	
	C	8	3	1	3	-	-	-	1	-	-	-	-	-	-	-	
	C%	22,9	33,3	20,0	18,8	-	-	-	50,0	-	-	-	-	-	-	-	
KONTIOLAHTI	A	1294	608	201	399	54	-	14	18	-	-	-	-	-	-	-	
	A%	26,9	36,0	27,2	27,3	19,5	-	4,7	14,3	-	-	-	-	-	-	-	
	B	66	27	8	19	5	-	2	1	-	4	-	-	-	-	-	
	B%	34,0	42,2	38,1	35,2	26,3	-	10,0	20,0	-	36,4	-	-	-	-	-	
	C	10	6	1	1	-	-	-	-	-	2	-	-	-	-	-	
	C%	28,6	46,2	20,0	9,1	-	-	-	-	-	100,0	-	-	-	-	-	
LIPERI	A	1466	568	131	549	26	-	115	35	34	8	-	-	-	-	-	
	A%	24,8	36,6	16,8	23,8	33,8	-	14,2	18,9	32,1	8,4	-	-	-	-	-	
	B	64	12	3	25	1	-	15	2	5	1	-	-	-	-	-	
	B%	30,5	25,5	15,0	37,9	20,0	-	29,4	25,0	55,6	25,0	-	-	-	-	-	
	C	5	3	-	2	-	-	-	-	-	-	-	-	-	-	-	
	C%	14,3	33,3	-	14,3	-	-	-	-	-	-	-	-	-	-	-	
POLVIJARVI	A	1008	392	83	333	5	-	32	74	3	86	-	-	-	-	-	
	A%	29,3	43,3	35,8	20,8	5,7	-	10,8	47,7	11,1	65,6	-	-	-	-	-	
	B	53	22	3	16	1	-	4	1	1	5	-	-	-	-	-	
	B%	31,2	40,7	27,3	30,8	10,0	-	17,4	16,7	25,0	50,0	-	-	-	-	-	
	C	10	4	1	3	-	-	-	1	-	1	-	-	-	-	-	
	C%	37,0	57,1	50,0	21,4	-	-	-	100,0	-	100,0	-	-	-	-	-	

TILASTUKESKUS

9. NAISEHDOKKAIDEN ÄÄNIMÄÄRÄT JA PAIKKAJAKAUTUMA PUOLUEEN JA RYHMÄN MUKAAN KUNNITTAIN 1988

ANTAL RÖSTER FÖR KVINNIGA KANDIDATER OCH MANDATFÖRDELNING EFTER PARTI OCH GRUPP KOMMUNVIS ÅR 1988
NUMBER OF VOTES FOR WOMEN CANDIDATES AND DISTRIBUTION OF SEATS BY PARTY OR GROUP AND MUNICIPALITIES IN 1988

A = ÄÄNIMÄÄRÄ - ANTAL RÖSTER - VOTES
A% = % KAIKISTA ÄÄNISTÄ - I % AV ALLA RÖSTER - PER 100 OF ALL VOTES
B = EHDOKKAAT - KANDIDATER - CANDIDATES
B% = % KAIKISTA EHDOKKAISTA - I % AV ALLA KANDIDATER - PER 100 OF ALL CANDIDATES
C = VALITUT - VALDA - COUNCILLORS
C% = % KAIKISTA VALITUISTA - I % AV ALLA VALDA - PER 100 OF ALL COUNCILLORS

VAALIPIIRI JA KUNTA VALKRETS OCH KOMMUN CONSTITUENCY AND MUNICIPALITY	KAIKKI ALLA	SDP	KOK SAML	KESK CENT	SKDL OFFF	RKP SFP	SMP FLP	SKL FKF	DEVA DA	LKP LFP	SEP FPP	POP KHP	VIHR VIHL	EVY	VIH- REÄT DE GRÖNA THE GREENS	MUUT ÖVR. OTH.	
PYHÄSELKÄ	A	860	183	166	370	37	-	53	51	-	-	-	-	-	-	-	
	A%	32,3	30,9	44,1	36,7	28,9	-	12,5	39,2	-	-	-	-	-	-	-	
	B	38	8	6	16	2	-	4	2	-	-	-	-	-	-	-	
	B%	29,5	27,6	46,2	35,6	40,0	-	13,8	25,0	-	-	-	-	-	-	-	
	C	9	2	2	4	-	-	-	1	-	-	-	-	-	-	-	
RAÄKKYLÄ	A	465	80	62	179	56	-	46	42	-	-	-	-	-	-	-	
	A%	21,1	21,8	41,3	13,8	37,3	-	30,9	46,2	-	-	-	-	-	-	-	
	B	27	4	2	12	5	-	1	3	-	-	-	-	-	-	-	
	B%	26,5	17,4	25,0	28,6	50,0	-	7,7	50,0	-	-	-	-	-	-	-	
	C	4	1	1	1	-	-	1	-	-	-	-	-	-	-	-	
TUHMAJÄRVI	A	1052	385	316	273	26	-	24	21	7	-	-	-	-	-	-	
	A%	31,6	40,3	55,0	23,7	23,6	-	9,4	10,2	21,9	-	-	-	-	-	-	
	B	50	14	13	16	1	-	3	2	1	-	-	-	-	-	-	
	B%	34,0	42,4	46,4	30,8	25,0	-	20,0	25,0	20,0	-	-	-	-	-	-	
	C	8	4	3	1	-	-	-	-	-	-	-	-	-	-	-	
TUUPOVAARA	A	508	121	80	181	-	-	95	31	-	-	-	-	-	-	-	
	A%	31,6	29,0	38,3	31,8	-	-	34,2	47,0	-	-	-	-	-	-	-	
	B	24	6	4	6	-	-	5	3	-	-	-	-	-	-	-	
	B%	29,6	26,1	44,4	27,3	-	-	25,0	60,0	-	-	-	-	-	-	-	
	C	8	1	1	4	-	-	2	-	-	-	-	-	-	-	-	
VALTIMO	A	485	63	21	263	28	-	35	75	-	-	-	-	-	-	-	
	A%	24,5	13,7	18,9	28,3	13,3	-	22,0	96,2	-	-	-	-	-	-	-	
	B	28	3	2	14	3	-	4	4	-	-	-	-	-	-	-	
	B%	25,5	12,0	25,0	33,3	9,1	-	25,0	80,0	-	-	-	-	-	-	-	
	C	3	1	-	2	-	-	-	-	-	-	-	-	-	-	-	
VÄRTSILÄ	A	203	48	20	99	-	-	13	21	2	-	-	-	-	-	-	
	A%	36,5	32,4	33,3	40,4	-	-	40,6	44,7	8,3	-	-	-	-	-	-	
	B	20	6	3	6	-	-	1	3	1	-	-	-	-	-	-	
	B%	37,0	42,9	33,3	33,3	-	-	20,0	60,0	33,3	-	-	-	-	-	-	
	C	6	2	1	2	-	-	1	-	-	-	-	-	-	-	-	
KUOPION LÄÄNIN-KUOPIO LÄNS	A	42035	9541	6816	13635	5030	-	1888	1496	748	1145	-	-	-	1529	207	
	A%	31,6	35,8	33,4	31,1	25,1	-	18,1	47,2	29,7	53,1	-	-	-	48,0	33,5	
	B	1278	212	161	440	217	-	141	48	23	14	-	-	-	15	7	
	B%	32,2	33,0	32,1	36,2	30,1	-	24,2	52,2	18,9	43,8	-	-	-	55,6	24,1	
	C	180	37	20	75	25	-	9	8	1	2	-	-	-	3	-	
KAUPUNGIT-STÄDER- URBAN MUNICIPALITIES	A	25,3	31,9	25,6	24,7	23,1	-	14,5	42,1	14,3	40,0	-	-	-	37,5	-	
	KUOPIO	A	14255	4256	3341	2485	1123	-	245	178	549	924	-	-	-	1154	-
		A%	37,4	43,0	35,5	38,0	27,1	-	12,1	22,0	47,2	55,6	-	-	-	47,1	-
		B	176	33	42	37	24	-	10	7	11	7	-	-	-	5	-
		B%	35,8	35,1	35,6	42,0	29,6	-	23,8	58,3	34,4	50,0	-	-	-	45,5	-
C		18	5	4	4	2	-	-	-	1	1	-	-	-	1	-	
IISALMI	A	3628	542	529	1390	534	-	273	216	90	-	-	-	-	-	54	
	A%	29,5	29,9	34,0	33,4	20,3	-	19,4	64,5	48,4	-	-	-	-	-	45,4	
	B	108	21	8	31	21	-	20	3	2	-	-	-	-	-	2	
	B%	32,3	33,3	26,7	39,2	30,4	-	27,0	60,0	28,6	-	-	-	-	-	40,0	
	C	11	1	2	4	1	-	2	1	-	-	-	-	-	-	-	
SUGNENJOKI	A	25,6	16,7	40,0	26,7	10,0	-	40,0	50,0	-	-	-	-	-	-	-	
	A	1673	417	116	713	346	-	35	46	-	-	-	-	-	-	-	
	A%	33,0	37,0	18,6	38,0	36,9	-	9,2	40,7	-	-	-	-	-	-	-	
	B	72	17	5	23	24	-	2	1	-	-	-	-	-	-	-	
	B%	32,1	37,0	20,8	34,3	39,3	-	8,7	33,3	-	-	-	-	-	-	-	
VARKAUS	A	14	3	1	7	3	-	-	-	-	-	-	-	-	-	-	
	A%	40,0	37,5	25,0	53,8	42,9	-	-	-	-	-	-	-	-	-	-	
	A	3984	1335	1217	234	595	-	-	411	-	192	-	-	-	-	-	
	A%	33,8	25,9	49,2	27,9	26,1	-	-	74,5	-	62,5	-	-	-	-	-	
	B	85	31	15	6	18	-	-	10	-	5	-	-	-	-	-	
B%	38,3	37,3	38,5	37,5	34,6	-	-	66,7	-	45,5	-	-	-	-	-		
C	14	7	3	-	1	-	-	2	-	1	-	-	-	-	-		
C%	32,6	35,0	33,3	-	12,5	-	-	66,7	-	100,0	-	-	-	-	-		

TILASTOKESKUS

9. NAISEHDOKKAIDEN ÄÄNIMÄÄRÄT JA PAIKKAKAJAKAUTUMA PUOLUEEN JA RYHMÄN MUKAAN KUNNITTAIN 1988

ANTAL RÖSTER FÖR KVINNIGA KANDIDATER OCH MANDATFÖRDELNING EFTER PARTI OCH GRUPP KOMMUNVIS ÅR 1988

NUMBER OF VOTES FOR WOMEN CANDIDATES AND DISTRIBUTION OF SEATS BY PARTY OR GROUP AND MUNICIPALITIES IN 1988

A = ÄÄNIMÄÄRÄ - ANTAL RÖSTER - VOTES

A% = % KAIKISTA ÄÄNISTÄ - I % AV ALLA RÖSTER - PER 100 OF ALL VOTES

B = EHDOKKAAT - KANDIDATER - CANDIDATES

B% = % KAIKISTA EHDOKKAISTA - I % AV ALLA KANDIDATER - PER 100 OF ALL CANDIDATES

C = VALITUT - VALDA - COUNCILLORS

C% = % KAIKISTA VALITUISTA - I % AV ALLA VALDA - PER 100 OF ALL COUNCILLORS

VAALIPIIRI JA KUNTA VALKETS OCH KOMMUN CONSTITUENCY AND MUNICIPALITY	KAIKKI ALLA ALL	SOP	KOK SAML	KESK CENT	SKDL DFFF	RKP SFP	SMP FLP	SKL FKF	DEVA DA	LKP LFP	SEP FPP	POP KHP	VIHR VIHL	EVY	VIH- REÄT DE GRÖNA THE GREENS	MUUT ÖVR. OTH.
SONKAJÄRVI																
A	762	98	82	439	60	-	60	17	6	-	-	-	-	-	-	-
A%	21,6	31,6	31,5	28,7	10,6	-	9,8	11,5	5,7	-	-	-	-	-	-	-
B	54	2	6	19	9	-	15	2	1	-	-	-	-	-	-	-
B%	31,4	14,3	42,9	42,2	29,0	-	27,8	33,3	12,5	-	-	-	-	-	-	-
C	3	1	-	2	-	-	-	-	-	-	-	-	-	-	-	-
C%	11,1	50,0	-	15,4	-	-	-	-	-	-	-	-	-	-	-	-
TERVO																
A	420	21	39	284	29	-	4	43	-	-	-	-	-	-	-	-
A%	30,7	19,4	29,1	38,4	25,2	-	2,3	100,0	-	-	-	-	-	-	-	-
B	23	2	5	13	1	-	1	1	-	-	-	-	-	-	-	-
B%	31,9	33,3	45,5	36,1	25,0	-	11,1	100,0	-	-	-	-	-	-	-	-
C	6	-	1	5	-	-	-	-	-	-	-	-	-	-	-	-
C%	28,6	-	50,0	38,5	-	-	-	-	-	-	-	-	-	-	-	-
TUUSNIEHI																
A	513	65	28	283	104	-	17	-	16	-	-	-	-	-	-	-
A%	24,4	23,7	10,6	30,2	37,7	-	18,3	-	9,2	-	-	-	-	-	-	-
B	37	9	3	13	7	-	3	-	2	-	-	-	-	-	-	-
B%	31,6	42,9	17,6	32,5	50,0	-	23,1	-	20,0	-	-	-	-	-	-	-
C	4	-	1	3	-	-	-	-	-	-	-	-	-	-	-	-
C%	19,0	-	50,0	30,0	-	-	-	-	-	-	-	-	-	-	-	-
VARPAISJÄRVI																
A	564	26	15	289	120	-	30	84	-	-	-	-	-	-	-	-
A%	26,8	11,1	12,9	27,1	43,6	-	9,8	82,4	-	-	-	-	-	-	-	-
B	28	3	1	14	6	-	3	1	-	-	-	-	-	-	-	-
B%	25,9	15,8	20,0	33,3	33,3	-	13,6	50,0	-	-	-	-	-	-	-	-
C	3	-	-	1	1	-	-	1	-	-	-	-	-	-	-	-
C%	14,3	-	-	9,1	33,3	-	-	100,0	-	-	-	-	-	-	-	-
VEHMERSALMI																
A	391	33	17	227	4	-	71	37	2	-	-	-	-	-	-	-
A%	28,0	29,5	20,7	30,6	2,7	-	36,6	50,0	4,8	-	-	-	-	-	-	-
B	29	3	1	14	2	-	5	2	2	-	-	-	-	-	-	-
B%	28,7	42,9	16,7	33,3	22,2	-	21,7	33,3	25,0	-	-	-	-	-	-	-
C	6	-	-	4	-	-	1	1	-	-	-	-	-	-	-	-
C%	28,6	-	-	30,8	-	-	33,3	100,0	-	-	-	-	-	-	-	-
VESANTO																
A	554	184	24	269	44	-	14	-	-	-	-	-	-	-	-	19
A%	26,6	56,6	12,1	26,4	26,0	-	8,3	-	-	-	-	-	-	-	-	9,5
B	37	5	3	15	7	-	5	-	-	-	-	-	-	-	-	2
B%	33,3	45,5	20,0	35,7	35,0	-	41,7	-	-	-	-	-	-	-	-	18,2
C	2	1	-	1	-	-	-	-	-	-	-	-	-	-	-	-
C%	9,5	33,3	-	8,3	-	-	-	-	-	-	-	-	-	-	-	-
VIEREMÄ																
A	835	63	49	405	147	-	77	64	30	-	-	-	-	-	-	-
A%	30,3	56,8	33,6	28,5	37,1	-	19,5	100,0	13,6	-	-	-	-	-	-	-
B	38	1	1	18	7	-	8	2	1	-	-	-	-	-	-	-
B%	113,0	2,0	5,0	49,0	20,0	-	23,0	2,0	12,0	-	-	-	-	-	-	-
C	6	1	1	3	1	-	-	-	-	-	-	-	-	-	-	-
C%	27,0	1,0	1,0	15,0	4,0	-	4,0	-	2,0	-	-	-	-	-	-	-

TILASTOKESKUS

9. NAISEHDOKKAIDEN ÄÄNIMÄÄRÄT JA PAIKKAKAJAKAUTUMA PUOLUEEN JA RYHMÄN MUKAAN KUNNITTAIN 1988
 ANTAL RÖSTER FÖR KVINNLIKA KANDIDATER OCH MANDATTFÖRDELNING EFTER PARTI OCH GRUPP KOMMUNVIS ÅR 1988
 NUMBER OF VOTES FOR WOMEN CANDIDATES AND DISTRIBUTION OF SEATS BY PARTY OR GROUP AND MUNICIPALITIES IN 1988

A = ÄÄNIMÄÄRÄ - ANTAL RÖSTER - VOTES
 A% = % KAIKISTA ÄÄNISTÄ - I % AV ALLA RÖSTER - PER 100 OF ALL VOTES
 B = EHDOKKAAT - KANDIDATER - CANDIDATES
 B% = % KAIKISTA EHDOKKAISTA - I % AV ALLA KANDIDATER - PER 100 OF ALL CANDIDATES
 C = VALITUT - VALOA - COUNCILLORS
 C% = % KAIKISTA VALITUISTA - I % AV ALLA VALDA - PER 100 OF ALL COUNCILLORS

VAALIPIIRI JA KUNTA VALKRETS OCH KOMMUN CONSTITUENCY AND MUNICIPALITY	KAIKKI ALLA	SDP	KOK SAHL	KESK CENT	SKDL OFFF	RKP SFP	SMP FLP	SKL FKF	DEVA DA	LKP LFP	SEP FPP	POP KHP	VIHR	VIHL	EVY	VIH- REÄT DE GRÖNA THE GREENS	MUUT ÖVR. OTH.
KITTILÄ																	
A	1053	15	79	450	407	-	25	-	77	-	-	-	-	-	-	-	-
A%	28,2	10,1	16,9	26,0	40,5	-	50,0	-	23,1	-	-	-	-	-	-	-	-
B	44	2	4	17	18	-	1	-	2	-	-	-	-	-	-	-	-
B%	32,4	25,0	30,8	31,5	42,9	-	20,0	-	14,3	-	-	-	-	-	-	-	-
C	6	-	-	3	2	-	-	-	1	-	-	-	-	-	-	-	-
C%	22,2	-	-	23,1	25,0	-	-	-	50,0	-	-	-	-	-	-	-	-
KOLARI																	
A	495	83	45	165	193	-	-	-	9	-	-	-	-	-	-	-	-
A%	17,1	25,6	19,2	14,5	19,7	-	-	-	4,0	-	-	-	-	-	-	-	-
B	37	5	3	12	16	-	-	-	1	-	-	-	-	-	-	-	-
B%	24,5	22,7	27,3	22,2	29,6	-	-	-	10,0	-	-	-	-	-	-	-	-
C	5	1	1	1	2	-	-	-	-	-	-	-	-	-	-	-	-
C%	18,5	33,3	50,0	9,1	22,2	-	-	-	-	-	-	-	-	-	-	-	-
MUONIO																	
A	368	47	83	195	43	-	-	-	-	-	-	-	-	-	-	-	-
A%	24,1	15,9	33,9	27,9	14,9	-	-	-	-	-	-	-	-	-	-	-	-
B	24	6	5	10	3	-	-	-	-	-	-	-	-	-	-	-	-
B%	27,0	28,6	33,3	31,3	14,3	-	-	-	-	-	-	-	-	-	-	-	-
C	5	-	1	3	1	-	-	-	-	-	-	-	-	-	-	-	-
C%	23,8	-	33,3	30,0	25,0	-	-	-	-	-	-	-	-	-	-	-	-
PELKOSENNIEMI																	
A	283	-	10	160	70	-	16	-	-	-	-	-	-	-	-	-	27
A%	29,2	-	16,1	37,0	28,7	-	22,2	-	-	-	-	-	-	-	-	-	20,5
B	20	-	3	6	5	-	1	-	-	-	-	-	-	-	-	-	5
B%	29,4	-	42,9	27,3	29,4	-	16,7	-	-	-	-	-	-	-	-	-	45,5
C	4	-	-	3	1	-	-	-	-	-	-	-	-	-	-	-	-
C%	23,5	-	-	37,5	20,0	-	-	-	-	-	-	-	-	-	-	-	-
PELLO																	
A	712	118	70	316	186	-	12	-	10	-	-	-	-	-	-	-	-
A%	20,8	27,3	17,3	19,8	23,8	-	100,0	-	5,0	-	-	-	-	-	-	-	-
B	35	4	4	16	8	-	1	-	2	-	-	-	-	-	-	-	-
B%	25,2	23,5	20,0	29,6	21,6	-	100,0	-	20,0	-	-	-	-	-	-	-	-
C	7	1	1	2	3	-	-	-	-	-	-	-	-	-	-	-	-
C%	25,9	33,3	33,3	14,3	50,0	-	-	-	-	-	-	-	-	-	-	-	-
POSIO																	
A	910	50	123	661	76	-	-	-	-	-	-	-	-	-	-	-	-
A%	27,6	27,9	39,5	28,7	16,2	-	-	-	-	-	-	-	-	-	-	-	-
B	24	2	5	14	3	-	-	-	-	-	-	-	-	-	-	-	-
B%	24,2	33,5	41,7	25,9	12,5	-	-	-	-	-	-	-	-	-	-	-	-
C	6	-	1	5	-	-	-	-	-	-	-	-	-	-	-	-	-
C%	22,2	-	50,0	25,0	-	-	-	-	-	-	-	-	-	-	-	-	-
RANUA																	
A	973	153	87	542	68	-	123	-	-	-	-	-	-	-	-	-	-
A%	33,5	58,4	36,1	27,2	31,6	-	63,1	-	-	-	-	-	-	-	-	-	-
B	31	5	4	14	3	-	5	-	-	-	-	-	-	-	-	-	-
B%	31,0	50,0	30,8	25,9	27,3	-	41,7	-	-	-	-	-	-	-	-	-	-
C	10	2	1	5	1	-	1	-	-	-	-	-	-	-	-	-	-
C%	37,0	100,0	50,0	25,0	50,0	-	100,0	-	-	-	-	-	-	-	-	-	-
ROVANJEMEN MLK- LK																	
A	2424	420	297	1136	402	-	4	-	120	45	-	-	-	-	-	-	-
A%	23,8	25,3	28,4	22,1	27,7	-	1,1	-	32,8	26,2	-	-	-	-	-	-	-
B	64	15	6	23	13	-	1	-	4	2	-	-	-	-	-	-	-
B%	26,1	29,4	22,2	29,5	25,5	-	5,6	-	30,8	28,6	-	-	-	-	-	-	-
C	9	2	2	3	2	-	-	-	-	-	-	-	-	-	-	-	-
C%	20,9	28,6	50,0	12,5	33,3	-	-	-	-	-	-	-	-	-	-	-	-
SALLA																	
A	1152	56	89	751	239	-	10	-	7	-	-	-	-	-	-	-	-
A%	28,8	17,8	26,3	39,9	18,9	-	10,0	-	7,3	-	-	-	-	-	-	-	-
B	51	6	5	22	16	-	1	-	1	-	-	-	-	-	-	-	-
B%	32,9	33,3	31,3	40,7	29,6	-	10,0	-	33,3	-	-	-	-	-	-	-	-
C	5	-	-	4	1	-	-	-	-	-	-	-	-	-	-	-	-
C%	18,5	-	-	28,6	11,1	-	-	-	-	-	-	-	-	-	-	-	-
SAVUKOSKI																	
A	220	13	81	62	53	-	-	-	11	-	-	-	-	-	-	-	-
A%	19,0	17,3	25,6	12,0	30,5	-	-	-	28,9	-	-	-	-	-	-	-	-
B	20	2	5	7	4	-	1	-	1	-	-	-	-	-	-	-	-
B%	26,7	25,0	29,4	25,0	30,8	-	16,7	-	33,3	-	-	-	-	-	-	-	-
C	2	-	1	-	1	-	-	-	-	-	-	-	-	-	-	-	-
C%	11,8	-	25,0	-	33,3	-	-	-	-	-	-	-	-	-	-	-	-
SIMO																	
A	805	39	77	504	185	-	-	-	-	-	-	-	-	-	-	-	-
A%	33,3	15,5	51,3	36,4	35,8	-	-	-	-	-	-	-	-	-	-	-	-
B	26	2	4	16	4	-	-	-	-	-	-	-	-	-	-	-	-
B%	28,0	28,6	50,0	29,6	21,1	-	-	-	-	-	-	-	-	-	-	-	-
C	8	-	1	5	2	-	-	-	-	-	-	-	-	-	-	-	-
C%	29,6	-	100,0	31,3	33,3	-	-	-	-	-	-	-	-	-	-	-	-
SOUANKYLÄ																	
A	1677	235	171	714	542	-	15	-	-	-	-	-	-	-	-	-	-
A%	27,6	32,1	29,5	24,2	34,8	-	6,0	-	-	-	-	-	-	-	-	-	-
B	58	7	4	22	22	-	3	-	-	-	-	-	-	-	-	-	-
B%	29,0	24,1	23,5	31,4	31,4	-	21,4	-	-	-	-	-	-	-	-	-	-
C	10	2	1	3	4	-	-	-	-	-	-	-	-	-	-	-	-
C%	28,6	50,0	33,3	16,7	44,4	-	-	-	-	-	-	-	-	-	-	-	-

TILASTOKESKUS
12. VALITUIKSI TULLEET IÄN JA VAALIPIIRIN MUKAAN PUOLUEITTAIN 1988
ANTAL VALDA EFTER ÅLDER, VALKRETS OCH PARTI ÅR 1988
NUMBER OF PERSONS ELECTED BY AGE, CONSTITUENCY AND PARTY IN 1988

VAALIPIIRI JA IKÄ VALKRETS OCH ÅLDER CONSTITUENCY AND AGE	PUOLUEET JA VALITSIJAYHDISTYKSET PARTIER OCH VALMANSFÖRENINGAR PARTIES AND VOTER'S ASSOCIATIONS																		
	KAIKKI ALLA ALL	SDP	KOK SAML	KESK CENT	SKDL DFFF	RKP SEF	SMP FLP	SKL FKF	DEVA DA	LKP LFP	SEP FPP	POP KHP	VIHR	VIHL G.F.	EVY	MUUT SOS ÖVR. OTH.	MUUT EI SOS ÖVRIGA ICKE-S OTHER NON-S	VIH- REÄT DE GRÖNA THE GREEN	MUUT ÖVR. OTH.
KOKO MAA - HELA RIKET - TOTAL																			
YHTEENSÄ - SUMMA - TOTAL	12622	2866	2392	4227	1209	712	453	273	127	62	5	1	2	10	25	16	81	161	
18 - 34	1354	255	236	552	105	83	42	20	8	3	-	-	1	5	8	5	18	13	
35 - 44	4255	985	803	1391	436	258	122	83	57	16	-	-	1	4	8	3	37	51	
45 - 54	4211	992	864	1384	384	224	122	95	35	28	-	-	1	4	4	4	19	55	
55 - 64	2433	546	430	815	226	126	130	67	24	15	4	1	-	4	4	6	35	35	
65 -	369	88	59	85	58	21	37	8	3	-	1	-	-	1	-	1	7	7	
HELSINGIN KAUPUNGIN - HELSINGF.																			
YHTEENSÄ - SUMMA - TOTAL	85	21	27	4	7	8	1	2	2	-	-	1	-	-	-	-	7	5	
18 - 34	13	2	5	1	1	1	-	-	-	-	-	-	-	-	-	-	3	1	
35 - 44	21	4	6	2	3	-	1	1	-	-	-	-	-	-	-	-	4	-	
45 - 54	26	10	5	1	2	4	-	2	-	-	-	-	-	-	-	-	-	2	
55 - 64	20	5	8	-	1	2	-	1	-	-	-	1	-	-	-	-	-	2	
65 -	5	-	3	-	1	1	-	-	-	-	-	-	-	-	-	-	-	-	
UUDENMAAN LÄÄNIN - NYLANDS L.																			
YHTEENSÄ - SUMMA - TOTAL	1256	372	282	145	78	261	16	15	20	10	1	-	-	1	4	3	27	21	
18 - 34	139	38	39	13	10	29	1	-	1	2	-	-	-	-	1	-	3	2	
35 - 44	431	104	105	55	30	83	3	6	12	5	-	-	1	2	1	15	9		
45 - 54	420	148	84	46	21	90	7	6	4	-	-	-	-	1	1	6	6		
55 - 64	228	68	50	28	13	50	3	3	3	1	-	-	-	-	1	2	3		
65 -	38	14	4	3	4	9	2	-	-	-	-	-	-	-	-	1	1		
TURUN L. ETEL.- ÅBO LÄNS SÖDRA																			
YHTEENSÄ - SUMMA - TOTAL	1345	296	323	379	97	117	50	18	20	5	-	-	1	2	5	2	1	29	
18 - 34	146	20	38	48	5	16	4	3	1	1	-	-	1	1	2	2	-	4	
35 - 44	474	112	116	130	34	45	12	2	9	1	-	-	1	-	-	-	12	-	
45 - 54	435	107	111	127	27	32	13	5	5	1	-	-	-	-	1	-	1	5	
55 - 64	244	48	51	64	22	20	14	8	5	2	-	-	-	-	2	-	-	8	
65 -	46	9	7	10	9	4	7	-	-	-	-	-	-	-	-	-	-	-	
TURUN L. POHJ.- ÅBO LÄNS NORRA																			
YHTEENSÄ - SUMMA - TOTAL	1029	259	232	316	135	-	38	16	4	4	2	-	1	-	-	-	2	20	
18 - 34	104	23	19	44	13	-	3	1	-	-	-	-	-	-	-	-	-	3	
35 - 44	340	95	69	97	52	-	16	4	3	-	-	-	1	-	-	-	-	1	
45 - 54	347	80	90	105	37	-	12	6	1	4	-	-	-	-	-	-	2	10	
55 - 64	206	52	47	67	26	-	5	3	-	-	1	-	-	-	-	-	-	5	
65 -	32	9	7	3	7	-	2	2	-	-	1	-	-	-	-	-	-	1	
HÄMEEN L. ETEL.- TAVASTEH.L.SÖDR																			
YHTEENSÄ - SUMMA - TOTAL	905	298	261	203	74	-	12	24	11	7	1	-	-	1	-	-	8	5	
18 - 34	96	29	23	29	6	-	2	2	1	-	-	-	-	-	-	-	3	1	
35 - 44	290	95	85	58	31	-	2	6	6	3	-	-	1	-	-	-	1	2	
45 - 54	308	115	92	59	24	-	4	8	1	2	-	-	-	-	-	-	3	-	
55 - 64	182	52	52	48	11	-	3	7	3	2	1	-	-	-	-	-	1	2	
65 -	29	7	9	9	2	-	1	1	-	-	-	-	-	-	-	-	-	-	
HÄMEEN L. POHJ.- TAVASTEH.L.NOKRA																			
YHTEENSÄ - SUMMA - TOTAL	602	181	178	111	79	1	12	13	12	2	-	-	-	1	-	-	3	9	
18 - 34	53	11	16	14	6	-	1	1	2	-	-	-	-	1	-	-	1	-	
35 - 44	193	69	53	29	25	1	1	2	7	-	-	-	-	-	-	-	1	5	
45 - 54	208	54	71	41	27	-	3	6	2	2	-	-	-	-	-	-	-	2	
55 - 64	122	41	31	24	14	-	6	3	-	-	-	-	-	-	-	-	1	2	
65 -	26	6	7	3	7	-	1	1	1	-	-	-	-	-	-	-	-	-	
KYMEN LÄÄNIN - KYMMENE LÄNS																			
YHTEENSÄ - SUMMA - TOTAL	835	255	192	277	12	5	21	31	11	4	-	-	-	3	-	3	7	14	
18 - 34	97	24	24	42	1	-	-	4	-	-	-	-	-	1	-	-	1	-	
35 - 44	256	81	62	76	7	1	8	11	2	1	-	-	-	1	-	1	4	1	
45 - 54	285	96	75	80	3	1	3	9	6	2	-	-	-	1	-	2	-	7	
55 - 64	174	46	27	73	1	3	8	6	3	1	-	-	-	-	-	-	2	4	
65 -	23	8	4	6	-	-	2	1	-	-	-	-	-	-	-	-	-	2	
MIKKELIN LÄÄNIN - S:t MICHEL'S L.																			
YHTEENSÄ - SUMMA - TOTAL	783	228	148	289	33	-	32	29	2	3	-	-	-	-	-	-	3	16	
18 - 34	82	21	10	42	2	-	5	-	1	-	-	-	-	-	-	-	-	1	
35 - 44	246	76	50	83	12	-	10	7	1	1	-	-	-	-	-	-	1	5	
45 - 54	273	71	60	94	13	-	6	18	-	2	-	-	-	-	-	-	2	7	
55 - 64	159	53	24	64	5	-	7	4	-	-	-	-	-	-	-	-	-	2	
65 -	23	7	4	6	1	-	4	-	-	-	-	-	-	-	-	-	-	1	
POHJ.-KARJALAN L.- NORRA KAR. L.																			
YHTEENSÄ - SUMMA - TOTAL	561	178	76	212	23	-	41	20	4	5	-	-	-	-	-	-	1	1	
18 - 34	62	23	5	29	2	-	3	-	-	-	-	-	-	-	-	-	-	-	
35 - 44	180	66	22	67	7	-	10	4	2	1	-	-	-	-	-	-	1	-	
45 - 54	187	54	31	66	10	-	14	7	-	4	-	-	-	-	-	-	-	1	
55 - 64	119	31	18	46	3	-	12	8	1	-	-	-	-	-	-	-	-	-	
65 -	13	4	-	4	1	-	2	1	1	-	-	-	-	-	-	-	-	-	
KUOPION LÄÄNIN - KUOPIO LÄNS																			
YHTEENSÄ - SUMMA - TOTAL	712	116	78	304	108	-	62	19	7	5	-	-	-	-	-	-	8	5	
18 - 34	52	5	3	31	4	-	3	3	-	-	-	-	-	-	-	-	3	-	
35 - 44	239	41	26	106	38	-	11	7	4	-	-	-	-	-	-	-	4	2	
45 - 54	244	37	32	106	36	-	19	6	1	4	-	-	-	-	-	-	1	2	
55 - 64	155	29	16	55	23	-	25	3	2	1	-	-	-	-	-	-	-	1	
65 -	22	4	1	6	7	-	4	-	-	-	-	-	-	-	-	-	-	-	
KESKI-SUOMEN L.- MELL. FINL. L.																			
YHTEENSÄ - SUMMA - TOTAL	848	233	130	294	106	1	35	28	2	2	-	-	-	-	-	6	4	7	
18 - 34	111	30	16	44	12	-	5	2	-	-	-	-	-	-	-	1	1	-	
35 - 44	276	68	45	90	46	-	8	11	1	1	-	-	-	-	-	2	3	1	
45 - 54	270	77	48	96	27	1	9	5	1	1	-	-	-	-	-	2	-	3	
55 - 64	170	49	19	62	18	-	9	9	-	-	-	-	-	-	-	1	-	3	
65 -	21	9	2	2	3	-	4	1	-	-	-	-	-	-	-	-	-	-	
VAASAN LÄÄNIN - VASA LÄNS																			
YHTEENSÄ - SUMMA - TOTAL	1589	208	252	606	74	318	68	43	5	3	1	-	-	-	5	1	2	3	
18 - 34	159	15	20	72	2	37	7	3	1	-	-	-	-	-	1	-	1	-	
35 - 44	605	85	91	230	24	128	22	18	1	-	-	-	-	-	3	-	1	2	
45 - 54	511	70	81	203	25	95	17	13	3	3	-	-	-	-	-	-	-	1	
55 - 64	272	30	53	87	21	51	19	8	-	1	-	-	-	-	1	1	-	-	
65 -	42	8	7	14	2	7	3	1	-	-	-	-	-	-	-	-	-	-	
OULUN LÄÄNIN - ULEÅBORG'S LÄNS																			
YHTEENSÄ - SUMMA - TOTAL	1424	142	141	769	248	1	54	13	11	6	-	-	-	2	8	4	8	17	
18 - 34	178	12	8	113	28	-	5	1	-	-	-	-	-	2	4	2	2	1	
35 - 44	475	50	48	269	76	-	15	3	4	1	-	-	-	-	2	-	2	5	
4																			

TILASTOKESKUS
14. VALITUKSI TULLEET MIEHET IÄN JA VAALIPIIRIN MUKAAN PUOLUEITTAIN 1988
ANTAL VALDA MÅN EFTER ÅLDER, VALKRETS OCH PARTI ÅR 1988
NUMBER OF MEN ELECTED BY AGE, CONSTITUENCY AND PARTY IN 1988

VAALIPIIRI JA IKÄ VALKRETS OCH ÅLDER CONSTITUENCY AND AGE	PUOLUEET JA VALITSIJAYHDISTYKSET PARTIER OCH VALMANSFÖRENINGAR PARTIES AND VOTER'S ASSOCIATIONS														MUUT ÖVR. SOC. OTH.	MUUT EI ÖVRIGA ICKE-S OTHER NON-S	VIH- REÅT DE GRÖNA THE GREEN	MUUT ÖVR. OTH.	
	KAIKKI ALLA ALL	SDP	KOK SAML	KESK CENT	SKDL DFFF	RKP SFP	SMP FLP	SKL FKF	DEVA DA	LKP LFP	SEP FPP	POP KHP	VIHR G.F.	EVY					MUUT SOS ÖVR. SOC. OTH.
KOKO MAA - HELA RIKET - TOTAL	9188	1906	1662	3284	902	532	392	175	98	34	5	1	1	5	20	10	38	123	
YHTEENSÄ - SUMMA - TOTAL	9188	1906	1662	3284	902	532	392	175	98	34	5	1	1	5	20	10	38	123	
18 - 34	925	140	162	414	67	55	35	16	5	2	-	-	-	3	-	7	4	6	9
35 - 44	2967	613	553	1039	306	193	101	50	41	7	-	-	-	2	-	7	1	17	36
45 - 54	3025	658	597	1060	289	157	104	57	26	18	-	-	-	-	-	2	2	12	43
55 - 64	1945	418	302	694	185	108	117	47	23	7	4	1	-	-	-	3	3	3	30
65 -	326	77	48	77	55	19	35	5	3	-	1	-	-	-	1	-	-	-	5
HELSINGIN KAUPUNGIN - HELSINGF. YHTEENSÄ - SUMMA - TOTAL	46	10	16	3	3	4	-	2	1	-	-	1	-	-	-	-	-	3	3
18 - 34	3	-	1	1	-	-	-	-	-	-	-	-	-	-	-	-	-	1	-
35 - 44	10	2	3	1	1	-	-	1	-	-	-	-	-	-	-	-	-	2	-
45 - 54	15	5	3	1	1	2	-	-	1	-	-	-	-	-	-	-	-	-	2
55 - 64	13	3	6	-	-	1	-	1	-	-	-	1	-	-	-	-	-	-	1
65 -	5	-	3	-	1	1	-	-	-	-	-	-	-	-	-	-	-	-	-
UUDENMAAN LÄÄNIN - NYLANDS L. YHTEENSÄ - SUMMA - TOTAL	858	241	185	112	54	193	12	9	17	4	1	-	-	-	3	2	13	12	
18 - 34	86	19	30	9	5	19	1	-	1	-	-	-	-	-	1	-	-	1	1
35 - 44	283	64	73	41	17	61	1	2	11	1	-	-	-	-	1	-	7	4	
45 - 54	282	92	50	36	16	64	6	5	3	-	-	-	-	-	1	1	4	4	
55 - 64	176	55	29	24	12	41	2	2	3	2	1	-	-	-	-	1	2	2	
65 -	31	11	3	2	4	8	2	-	-	-	-	-	-	-	-	-	-	1	
TURUN L. ETEL.- ÅBO LÄNS SÖDRA YHTEENSÄ - SUMMA - TOTAL	984	204	228	285	74	87	43	14	15	5	-	-	-	1	2	1	1	24	
18 - 34	102	11	27	37	4	10	3	3	1	1	-	-	-	1	-	1	-	2	
35 - 44	323	72	78	88	26	32	9	2	6	1	-	-	-	-	-	-	-	9	
45 - 54	316	79	78	96	17	23	11	2	3	1	-	-	-	-	-	-	-	5	
55 - 64	204	36	39	54	19	19	14	7	5	2	-	-	-	-	1	-	-	8	
65 -	39	6	6	10	8	3	6	-	-	-	-	-	-	-	-	-	-	-	
TURUN L. POHJ.- ÅBO LÄNS NORRA YHTEENSÄ - SUMMA - TOTAL	768	186	162	245	108	-	34	10	2	2	2	-	1	-	-	-	-	16	
18 - 34	74	13	15	33	9	-	2	1	-	-	-	-	-	-	-	-	-	1	
35 - 44	244	66	46	70	39	-	15	2	2	-	-	-	1	-	-	-	-	3	
45 - 54	250	58	60	79	29	-	10	4	-	2	-	-	-	-	-	-	-	8	
55 - 64	171	40	35	60	24	-	5	2	-	1	-	-	-	-	-	-	-	4	
65 -	29	9	6	3	7	-	2	1	-	1	-	-	-	-	-	-	-	-	
HÄMEEN L. ETEL.- TAVASTEHL.SÖDR YHTEENSÄ - SUMMA - TOTAL	637	187	190	157	54	-	10	14	9	5	1	-	-	1	-	-	-	4	
18 - 34	63	13	15	24	3	-	2	2	1	-	-	-	-	-	-	-	-	2	
35 - 44	197	56	63	41	23	-	2	3	4	2	-	-	-	1	-	-	-	2	
45 - 54	211	71	65	45	18	-	3	4	1	2	-	-	-	-	-	-	-	2	
55 - 64	141	41	40	38	8	-	2	5	3	1	1	-	-	-	-	-	-	2	
65 -	25	6	7	9	2	-	1	-	-	-	-	-	-	-	-	-	-	-	
HÄMEEN L. POHJ.- TAVASTEHL.NORR YHTEENSÄ - SUMMA - TOTAL	407	119	116	84	53	1	11	9	6	2	-	-	-	-	-	-	-	1	
18 - 34	35	7	10	11	4	-	1	1	1	-	-	-	-	-	-	-	-	-	
35 - 44	116	37	36	19	15	1	1	2	2	-	-	-	-	-	-	-	-	1	
45 - 54	143	37	46	28	21	-	3	2	2	2	-	-	-	-	-	-	-	1	
55 - 64	91	32	18	23	7	-	6	3	-	-	-	-	-	-	-	-	-	2	
65 -	22	6	6	3	6	-	-	-	1	-	-	-	-	-	-	-	-	-	
KYMEN LÄÄNIN - KYMMENE LÄNS YHTEENSÄ - SUMMA - TOTAL	601	168	137	211	10	3	19	22	9	3	-	-	-	2	2	-	4	11	
18 - 34	61	14	14	28	-	-	4	-	-	-	-	-	-	1	-	-	-	-	
35 - 44	173	48	39	58	6	1	6	6	2	1	-	-	-	1	-	-	3	1	
45 - 54	204	64	59	56	3	-	3	7	5	1	-	-	-	-	1	-	-	5	
55 - 64	141	34	22	63	1	2	8	4	2	1	-	-	-	-	-	-	1	3	
65 -	22	8	3	6	-	-	2	1	-	-	-	-	-	-	-	-	-	2	
MIKKELIN LÄÄNIN - S:t MICHEL'S L. YHTEENSÄ - SUMMA - TOTAL	565	150	104	223	25	-	28	19	2	2	-	-	-	-	-	-	-	1	
18 - 34	63	13	8	34	2	-	4	-	1	-	-	-	-	-	-	-	-	1	
35 - 44	164	39	35	63	9	-	8	3	1	1	-	-	-	-	-	-	-	5	
45 - 54	199	55	39	72	9	-	6	12	-	1	-	-	-	-	-	-	1	4	
55 - 64	118	36	18	49	4	-	6	4	-	-	-	-	-	-	-	-	-	1	
65 -	21	7	4	5	1	-	4	-	-	-	-	-	-	-	-	-	-	-	
POHJ.-KARJALAN L.- NORRA KAR. L. YHTEENSÄ - SUMMA - TOTAL	408	113	50	173	19	-	35	11	4	2	-	-	-	-	-	-	-	1	
18 - 34	40	10	4	22	2	-	2	-	-	-	-	-	-	-	-	-	-	-	
35 - 44	127	43	14	52	6	-	9	1	2	-	-	-	-	-	-	-	-	-	
45 - 54	133	33	22	53	7	-	10	5	-	2	-	-	-	-	-	-	-	1	
55 - 64	95	23	10	42	3	-	12	4	1	-	-	-	-	-	-	-	-	-	
65 -	13	4	-	4	1	-	2	1	1	-	-	-	-	-	-	-	-	-	
KUOPIO LÄÄNIN - KUOPIO LÄNS YHTEENSÄ - SUMMA - TOTAL	532	79	58	229	83	-	53	11	6	3	-	-	-	-	-	-	-	5	
18 - 34	41	4	3	24	2	-	3	3	-	-	-	-	-	-	-	-	-	2	
35 - 44	173	30	20	78	26	-	8	4	3	-	-	-	-	-	-	-	-	2	
45 - 54	176	20	22	80	30	-	15	2	1	3	-	-	-	-	-	-	-	2	
55 - 64	124	22	13	43	18	-	23	2	2	-	-	-	-	-	-	-	-	1	
65 -	18	3	-	4	7	-	4	-	-	-	-	-	-	-	-	-	-	-	
KESKI-SUOMEN L.- MELL. FINL. L. YHTEENSÄ - SUMMA - TOTAL	612	151	90	231	79	1	27	19	1	1	-	-	-	-	-	4	1	7	
18 - 34	80	22	12	32	8	-	4	1	-	-	-	-	-	-	-	1	-	-	
35 - 44	179	34	29	67	33	-	4	8	-	1	-	-	-	-	-	1	1	1	
45 - 54	199	48	34	79	21	1	8	3	1	-	-	-	-	-	-	1	-	3	
55 - 64	136	40	14	51	14	-	7	6	-	-	-	-	-	-	-	1	-	3	
65 -	18	7	1	2	3	-	4	1	-	-	-	-	-	-	-	-	-	-	
VAASAM LÄÄNIN - VASA LÄNS YHTEENSÄ - SUMMA - TOTAL	1233	156	180	489	61	242	62	27	4	3	1	-	-	-	5	1	-	2	
18 - 34	115	9	13	57	1	26	6	1	1	-	-	-	-	-	1	-	-	-	
35 - 44	471	66	69	179	20	98	22	12	1	-	-	-	-	-	3	-	-	1	
45 - 54	390	49	60	163	23	66	15	8	2	3	-	-	-	-	-	-	-	1	
55 - 64	220	25	33	78	15	45	16	5	-	-	1	-	-	-	1	1	-	-	
65 -	37	7	5	12	2	7	3	1	-	-	-	-	-	-	-	-	-	-	
OULUN LÄÄNIN - ULEÅBORGS LÄNS YHTEENSÄ - SUMMA - TOTAL	1054	92																	

TILASTOKESKUS

15. VALITUKSI TULLEIDEN AIKAISEMPI KOKEMUS VALTUUSTOSSA SUKUPUOLEN MUKAAN PUOLUEITTAIN 1988
 INVALIDA ENLIGT TIDIGARE INVAL I FULLMAKTIGE EFTER KÖN OCH PARTI 1988
 MEMBERS OF MUNICIPAL COUNCILS ELECTED, EARLIER COUNCIL MEMBERSHIP BY SEX AND PARTY IN 1988

AIKAISEMPI KOKEMUS TIDIGARE INVAL I FULLMAKTIGE EARLIER COUNCIL MEMBERSHIP	PUOLUEET JA VALITSIJAYHDISTYKSET PARTIER OCH VALMANSFÖRENINGAR PARTIES AND VOTER'S ASSOCIATIONS																		
	KAIKKI ALLA ALL	SDP	KOK SAML	KEBK CENT	SKDL DFFF	RKP BFP	SMP FLP	SKL FKF	DEVA DA	LKP LFP	SEP FPP	POP KHP	VIHR G.F.	VIHL	EVY	MUUT SOS SOS SOS OTH. SOC	MUUT EI SOS SOS SOS OTHER NON-B	VIH- REAT DE GRÖNA THE GREEN	MUUT ÖVR. OTH.
YHTEENSÄ - SUMMA - TOTAL																			
YHTEENSÄ - SUMMA - TOTAL	12622	2866	2392	4227	1209	712	453	273	127	62	5	1	2	10	-	25	16	81	161
ENSIKERTAL. - NY FULLMAKTIG NEW MEMBER	4345	895	841	1581	373	274	123	103	19	11	3	-	1	6	-	8	7	34	66
MYÖS EDELL. - MEDL. I SENASTE FULLM. - MEMB. OF PREVIOUS COUNC.	7675	1843	1450	2444	749	407	317	153	99	46	2	1	1	4	-	16	8	45	90
JOSKUS AIKAISEMMIN - I NAGOT TIDIGARE - SOMETIMES EARLIER	602	128	101	202	87	31	13	17	9	5	-	-	-	-	-	1	1	2	5
KAUPUNGIT - STADER - URB. MUNICIPAL.																			
YHTEENSÄ - SUMMA - TOTAL	3863	1148	910	697	414	238	97	116	83	36	4	1	2	8	-	10	9	52	38
ENSIKERTAL. - NY FULLMAKTIG NEW MEMBER	1228	336	294	236	130	88	22	46	11	5	3	-	1	5	-	3	4	26	18
MYÖS EDELL. - MEDL. I SENASTE FULLM. - MEMB. OF PREVIOUS COUNC.	2471	772	574	429	261	139	74	66	67	27	1	1	1	3	-	7	4	25	20
JOSKUS AIKAISEMMIN - I NAGOT TIDIGARE - SOMETIMES EARLIER	164	40	42	32	23	11	1	4	5	4	-	-	-	-	-	1	1	1	-
MUUT KUNNAT - ÖVR. KOM. - OTHER MUNI																			
YHTEENSÄ - SUMMA - TOTAL	8759	1718	1482	3530	795	474	356	157	44	26	1	-	-	2	-	15	7	29	123
ENSIKERTAL. - NY FULLMAKTIG NEW MEMBER	3117	559	547	1345	243	186	101	57	8	6	-	-	-	1	-	5	3	8	48
MYÖS EDELL. - MEDL. I SENASTE FULLM. - MEMB. OF PREVIOUS COUNC.	5204	1071	876	2015	488	268	243	87	32	19	1	-	-	1	-	9	4	20	70
JOSKUS AIKAISEMMIN - I NAGOT TIDIGARE - SOMETIMES EARLIER	438	88	59	170	64	20	12	13	4	1	-	-	-	-	-	1	-	1	5
NAISET - KVINNOR - WOMEN																			
YHTEENSÄ - SUMMA - TOTAL	3434	960	730	943	307	180	61	98	29	28	-	-	1	5	-	5	6	43	38
ENSIKERTAL. - NY FULLMAKTIG NEW MEMBER	1405	362	286	423	118	86	23	41	6	5	-	-	1	4	-	4	2	22	22
MYÖS EDELL. - MEDL. I SENASTE FULLM. - MEMB. OF PREVIOUS COUNC.	1916	571	419	487	175	92	38	49	22	22	-	-	-	1	-	1	4	21	14
JOSKUS AIKAISEMMIN - I NAGOT TIDIGARE - SOMETIMES EARLIER	113	27	25	33	14	2	-	8	1	1	-	-	-	-	-	-	-	-	2
KAUPUNGIT - STADER - URB. MUNICIPAL.																			
YHTEENSÄ - SUMMA - TOTAL	1227	415	304	175	112	72	14	44	22	16	-	-	1	4	-	1	3	31	13
ENSIKERTAL. - NY FULLMAKTIG NEW MEMBER	443	146	108	60	44	30	2	15	4	3	-	-	1	3	-	1	1	17	8
MYÖS EDELL. - MEDL. I SENASTE FULLM. - MEMB. OF PREVIOUS COUNC.	747	261	184	107	65	41	12	26	17	12	-	-	-	1	-	-	2	14	5
JOSKUS AIKAISEMMIN - I NAGOT TIDIGARE - SOMETIMES EARLIER	37	8	12	8	3	1	-	3	1	1	-	-	-	-	-	-	-	-	-
MUUT KUNNAT - ÖVR. KOM. - OTHER MUNI																			
YHTEENSÄ - SUMMA - TOTAL	2207	545	426	768	195	108	47	54	7	12	-	-	-	1	-	4	3	12	25
ENSIKERTAL. - NY FULLMAKTIG NEW MEMBER	962	216	178	363	74	56	21	26	2	2	-	-	-	1	-	3	1	5	14
MYÖS EDELL. - MEDL. I SENASTE FULLM. - MEMB. OF PREVIOUS COUNC.	1169	310	235	380	110	51	26	23	5	10	-	-	-	-	-	1	2	7	9
JOSKUS AIKAISEMMIN - I NAGOT TIDIGARE - SOMETIMES EARLIER	76	19	13	25	11	1	-	5	-	-	-	-	-	-	-	-	-	-	2
MIEHET - MÄN - MEN																			
YHTEENSÄ - SUMMA - TOTAL	9188	1906	1662	3284	902	532	392	175	98	34	5	1	1	5	-	20	10	38	123
ENSIKERTAL. - NY FULLMAKTIG NEW MEMBER	2940	533	555	1158	255	188	100	62	13	6	3	-	-	2	-	4	5	12	44
MYÖS EDELL. - MEDL. I SENASTE FULLM. - MEMB. OF PREVIOUS COUNC.	5759	1272	1031	1957	574	315	279	104	77	24	2	1	1	3	-	15	4	24	76
JOSKUS AIKAISEMMIN - I NAGOT TIDIGARE - SOMETIMES EARLIER	489	101	76	169	73	29	13	9	8	4	-	-	-	-	-	1	1	2	3
KAUPUNGIT - STADER - URB. MUNICIPAL.																			
YHTEENSÄ - SUMMA - TOTAL	2636	733	606	522	302	166	83	72	61	20	4	1	1	4	-	9	6	21	25
ENSIKERTAL. - NY FULLMAKTIG NEW MEMBER	785	190	186	176	86	58	20	31	7	2	3	-	-	2	-	2	3	9	10
MYÖS EDELL. - MEDL. I SENASTE FULLM. - MEMB. OF PREVIOUS COUNC.	1724	511	390	322	196	98	62	40	50	15	1	1	1	2	-	7	2	11	15
JOSKUS AIKAISEMMIN - I NAGOT TIDIGARE - SOMETIMES EARLIER	127	32	30	24	20	10	1	1	4	3	-	-	-	-	-	-	1	1	-
MUUT KUNNAT - ÖVR. KOM. - OTHER MUNI																			
YHTEENSÄ - SUMMA - TOTAL	6552	1173	1056	2762	600	366	309	103	37	14	1	-	-	1	-	11	4	17	98
ENSIKERTAL. - NY FULLMAKTIG NEW MEMBER	2155	343	369	982	169	130	80	31	6	4	-	-	-	-	-	2	2	3	34
MYÖS EDELL. - MEDL. I SENASTE FULLM. - MEMB. OF PREVIOUS COUNC.	4035	761	641	1635	378	217	217	64	27	9	1	-	-	1	-	8	2	13	61
JOSKUS AIKAISEMMIN - I NAGOT TIDIGARE - SOMETIMES EARLIER	362	69	46	145	53	19	12	8	4	1	-	-	-	-	-	1	-	1	3

TILASTOKESKUS
 16. VALITUIKSI TULLEIDEN AIKAISEMPI KOKEMUS VALTUUSTOSSA SUKUPUOLEN MUKAAN PUOLUEITTAIN 1988 (PROSENTTEINA)
 INVALIDA ENLIGT TIDIGARE INVAL I FULLMÄKTIGE EFTER KÖN OCH PARTI 1988 (%-PROCENT)
 MEMBERS OF MUNICIPAL COUNCILS ELECTED, EARLIER COUNCIL MEMBERSHIP BY SEX AND PARTY IN 1988 (PER CENT)

AIKAISEMPI KOKEMUS TIDIGARE INVAL I FULLMÄKTIGE EARLIER COUNCIL MEMBERSHIP	PUOLUEET JA VALITSIJAYHDISTYKSET PARTIER OCH VALMANSFÖRENINGAR PARTIES AND VOTER'S ASSOCIATIONS																		
	KAIKKI ALLA ALL	SDP	KOK SAML	KESK CENT	SKDL OFFF	RKP SFP	SMP FLP	SKL FKF	DEVA DA	LKP LFP	SEP FPP	POP KHP	VIHR G.F.	VIHL	EVY	MUUT SOS ÖVR. OTH. SOC	MUUT EI SOS ÖVRIGA OTHER NON-S	VIH- REÅT GRÖNA THE GREEN	MUUT ÖVR. OTH.
	PROSENTTI - PERCENT - PER CENT																		
YHTEENSÄ - SUMMA - TOTAL																			
YHTEENSÄ - SUMMA - TOTAL	100	100	100	100	100	100	100	100	100	100	100	100	100	100	100	100	100	100	100
ENSIKERTAL. - NY FULLMÄKTIG NEW MEMBER	34	31	35	37	31	38	27	38	15	18	60	-	50	60	-	32	44	42	41
MYÖS EDELL. - MEDL. I SENASTE FULLM. - MEMB. OF PREVIOUS COUNCIL	61	64	61	58	62	57	70	56	78	74	40	100	50	40	-	64	50	56	56
JOSKUS AIKAISEMMIN - I NÄGOT TIDIGARE - SOMETIMES EARLIER	5	4	4	5	7	4	3	6	7	8	-	-	-	-	4	6	2	3	
KAUPUNGIT - STÄDER - URB. MUNICIPAL.																			
YHTEENSÄ - SUMMA - TOTAL	100	100	100	100	100	100	100	100	100	100	100	100	100	100	100	100	100	100	100
ENSIKERTAL. - NY FULLMÄKTIG NEW MEMBER	32	29	32	34	31	37	23	40	13	14	75	-	50	63	-	30	44	50	47
MYÖS EDELL. - MEDL. I SENASTE FULLM. - MEMB. OF PREVIOUS COUNCIL	64	67	63	62	63	58	76	57	81	75	25	100	50	38	-	70	44	48	53
JOSKUS AIKAISEMMIN - I NÄGOT TIDIGARE - SOMETIMES EARLIER	4	3	5	5	6	5	1	3	6	11	-	-	-	-	-	11	2	-	-
MUUT KUNNAT - ÖVR. KOM. - OTHER MUNIC																			
YHTEENSÄ - SUMMA - TOTAL	100	100	100	100	100	100	100	100	100	100	100	100	100	100	100	100	100	100	100
ENSIKERTAL. - NY FULLMÄKTIG NEW MEMBER	36	33	37	38	31	39	28	36	18	23	-	-	-	50	-	33	43	28	39
MYÖS EDELL. - MEDL. I SENASTE FULLM. - MEMB. OF PREVIOUS COUNCIL	59	62	59	57	61	57	68	55	73	73	100	-	-	50	-	60	57	69	57
JOSKUS AIKAISEMMIN - I NÄGOT TIDIGARE - SOMETIMES EARLIER	5	5	4	5	8	4	3	8	9	4	-	-	-	-	-	7	-	3	4
NAISET - KVINNOR - WOMEN																			
YHTEENSÄ - SUMMA - TOTAL	100	100	100	100	100	100	100	100	100	100	100	100	100	100	100	100	100	100	100
ENSIKERTAL. - NY FULLMÄKTIG NEW MEMBER	41	38	39	45	38	48	38	42	21	18	-	-	100	80	-	80	33	51	58
MYÖS EDELL. - MEDL. I SENASTE FULLM. - MEMB. OF PREVIOUS COUNCIL	56	59	57	52	57	51	62	50	76	79	-	-	-	20	-	20	67	49	37
JOSKUS AIKAISEMMIN - I NÄGOT TIDIGARE - SOMETIMES EARLIER	3	3	3	3	5	1	-	8	3	4	-	-	-	-	-	-	-	-	5
KAUPUNGIT - STÄDER - URB. MUNICIPAL.																			
YHTEENSÄ - SUMMA - TOTAL	100	100	100	100	100	100	100	100	100	100	100	100	100	100	100	100	100	100	100
ENSIKERTAL. - NY FULLMÄKTIG NEW MEMBER	36	35	36	34	39	42	14	34	18	19	-	-	100	75	-	100	33	55	62
MYÖS EDELL. - MEDL. I SENASTE FULLM. - MEMB. OF PREVIOUS COUNCIL	61	63	61	61	58	57	86	59	77	75	-	-	-	25	-	-	67	45	38
JOSKUS AIKAISEMMIN - I NÄGOT TIDIGARE - SOMETIMES EARLIER	3	2	4	5	3	1	-	7	5	6	-	-	-	-	-	-	-	-	-
MUUT KUNNAT - ÖVR. KOM. - OTHER MUNIC																			
YHTEENSÄ - SUMMA - TOTAL	100	100	100	100	100	100	100	100	100	100	100	100	100	100	100	100	100	100	100
ENSIKERTAL. - NY FULLMÄKTIG NEW MEMBER	44	40	42	47	38	52	45	48	29	17	-	-	-	100	-	75	33	42	56
MYÖS EDELL. - MEDL. I SENASTE FULLM. - MEMB. OF PREVIOUS COUNCIL	53	57	55	49	56	47	55	43	71	83	-	-	-	-	-	25	67	58	36
JOSKUS AIKAISEMMIN - I NÄGOT TIDIGARE - SOMETIMES EARLIER	3	3	3	3	6	1	-	9	-	-	-	-	-	-	-	-	-	-	8
MIEHET - MÄN - MEN																			
YHTEENSÄ - SUMMA - TOTAL	100	100	100	100	100	100	100	100	100	100	100	100	100	100	100	100	100	100	100
ENSIKERTAL. - NY FULLMÄKTIG NEW MEMBER	32	28	33	35	28	35	26	35	13	18	60	-	-	40	-	20	50	32	36
MYÖS EDELL. - MEDL. I SENASTE FULLM. - MEMB. OF PREVIOUS COUNCIL	63	67	62	60	64	59	71	59	79	71	40	100	100	60	-	75	40	63	62
JOSKUS AIKAISEMMIN - I NÄGOT TIDIGARE - SOMETIMES EARLIER	5	5	5	5	8	5	3	5	8	12	-	-	-	-	-	5	10	5	2
KAUPUNGIT - STÄDER - URB. MUNICIPAL.																			
YHTEENSÄ - SUMMA - TOTAL	100	100	100	100	100	100	100	100	100	100	100	100	100	100	100	100	100	100	100
ENSIKERTAL. - NY FULLMÄKTIG NEW MEMBER	30	26	31	34	28	35	24	43	11	10	75	-	-	50	-	22	50	43	40
MYÖS EDELL. - MEDL. I SENASTE FULLM. - MEMB. OF PREVIOUS COUNCIL	65	70	64	62	65	59	75	56	82	75	25	100	100	50	-	78	33	52	60
JOSKUS AIKAISEMMIN - I NÄGOT TIDIGARE - SOMETIMES EARLIER	5	4	5	5	7	6	1	1	7	15	-	-	-	-	-	-	17	5	-
MUUT KUNNAT - ÖVR. KOM. - OTHER MUNIC																			
YHTEENSÄ - SUMMA - TOTAL	100	100	100	100	100	100	100	100	100	100	100	100	100	100	100	100	100	100	100
ENSIKERTAL. - NY FULLMÄKTIG NEW MEMBER	33	29	35	36	28	36	26	30	16	29	-	-	-	-	-	18	50	18	35
MYÖS EDELL. - MEDL. I SENASTE FULLM. - MEMB. OF PREVIOUS COUNCIL	62	65	61	59	63	59	70	62	73	64	100	-	-	100	-	73	50	76	62
JOSKUS AIKAISEMMIN - I NÄGOT TIDIGARE - SOMETIMES EARLIER	6	6	4	5	9	5	4	8	11	7	-	-	-	-	-	9	-	6	3

TILASTOKESKUS

19. VALITUKSI TULLEET MIESVALTUUTETUT AIKAISEMMAN KOKEMUKSEN JA VAA LIPIIRIN MUKAAN PUOLUEITTAIN 1988
 ANTAL INVALDA MÅN ENLIGT TIDIGARE INVAL I FULLMÅKTIGE EFTER VALKRETS OCH PARTI ÅR 1988
 NUMBER OF MUNICIPAL COUNCILMEN ELECTED, EARLIER COUNCIL MEMBERSHIP BY CONSTITUENCY AND PARTY IN 1988

VAALIPIIRI VALKRETS CONSTITUENCY	PUOLUEET JA VALITSIJAYHDISTYKSET PARTIER OCH VALMANSFÖRENINGAR PARTIES AND VOTER'S ASSOCIATIONS														EUV	MUUT SOS ÖVR. SOC. OTH.	MUUT EI SOS ICKE-S OTHER THE NON-S	VIH- REAT GRÖNA THE GREEN	MUUT ÖVR. OTH.	
	KAIKKI ALLA ALL	SDP	KOK SAML	KESK CENT	SKDL OFFF	RKP SFP	SMP FLP	SKL FKF	DEVA DA	LKP LFP	SEP FPP	POP KHP	VIHR G.F.	VIHL G.F.						
KOKO MAA - HELA RIKET - TOTAL																				
YHTEENSÄ - SUMMA - TOTAL	9188	1906	1662	3284	902	532	392	175	98	34	5	1	1	5	-	20	10	38	123	
ENSIKERT. - NY FULLM. - NEW MEMBER	2940	533	555	1158	255	188	100	62	13	6	3	-	-	2	-	4	5	12	44	
MYÖS EDELL. - MEDL. I SENASTE																				
FULLM. - MEMB. OF PREVIOUS COUNCIL	5759	1272	1031	1957	574	315	279	104	77	24	2	1	1	3	-	15	4	24	76	
JOSKUS AIKAISEMMIN - I NÄGOT																				
TIDIGARE - SOMETIMES EARLIER	489	101	76	169	73	29	13	9	8	4	-	-	-	-	-	1	1	2	3	
HELSINGIN KAUPUNGIN - HELSINGF.																				
YHTEENSÄ - SUMMA - TOTAL	46	10	16	3	3	4	-	2	1	-	-	1	-	-	-	-	-	3	3	
ENSIKERT. - NY FULLM. - NEW MEMBER	14	3	4	2	-	1	-	1	-	-	-	-	-	-	-	-	-	1	2	
MYÖS EDELL. - MEDL. I SENASTE																				
FULLM. - MEMB. OF PREVIOUS COUNCIL	31	7	12	1	2	3	-	1	1	-	-	1	-	-	-	-	-	2	1	
JOSKUS AIKAISEMMIN - I NÄGOT																				
TIDIGARE - SOMETIMES EARLIER	1	-	-	-	1	-	-	-	-	-	-	-	-	-	-	-	-	-	-	
UUDENMAAN LÄÄNIN - NYLANDS L.																				
YHTEENSÄ - SUMMA - TOTAL	858	241	185	112	54	193	12	9	17	4	1	-	-	-	-	3	2	13	12	
ENSIKERT. - NY FULLM. - NEW MEMBER	285	62	69	40	18	78	4	4	2	1	-	-	-	-	-	-	-	2	5	
MYÖS EDELL. - MEDL. I SENASTE																				
FULLM. - MEMB. OF PREVIOUS COUNCIL	525	162	108	67	30	107	7	4	15	3	1	-	-	-	-	3	1	10	7	
JOSKUS AIKAISEMMIN - I NÄGOT																				
TIDIGARE - SOMETIMES EARLIER	48	17	8	5	6	8	1	1	-	-	-	-	-	-	-	-	1	1	-	
TURUN L. ETEL. - ÅBO LÄNS SÖDRA																				
YHTEENSÄ - SUMMA - TOTAL	984	204	228	285	74	87	43	14	15	5	-	-	-	1	-	2	1	1	24	
ENSIKERT. - NY FULLM. - NEW MEMBER	304	66	72	102	14	23	14	5	2	-	-	-	-	1	-	-	1	-	4	
MYÖS EDELL. - MEDL. I SENASTE																				
FULLM. - MEMB. OF PREVIOUS COUNCIL	619	127	146	165	50	57	29	9	12	4	-	-	-	-	-	2	-	1	17	
JOSKUS AIKAISEMMIN - I NÄGOT																				
TIDIGARE - SOMETIMES EARLIER	61	11	10	18	10	7	-	1	1	-	-	-	-	-	-	-	-	-	3	
TURUN L. POHJ. - ÅBO LÄNS NORRA																				
YHTEENSÄ - SUMMA - TOTAL	768	186	162	245	108	-	34	10	2	2	2	-	1	-	-	-	-	-	16	
ENSIKERT. - NY FULLM. - NEW MEMBER	243	52	52	89	30	-	6	6	-	1	2	-	-	5	-	-	-	-	5	
MYÖS EDELL. - MEDL. I SENASTE																				
FULLM. - MEMB. OF PREVIOUS COUNCIL	482	116	103	144	72	-	28	4	2	1	-	-	1	-	-	-	-	-	11	
JOSKUS AIKAISEMMIN - I NÄGOT																				
TIDIGARE - SOMETIMES EARLIER	43	18	7	12	6	-	-	-	-	-	-	-	-	-	-	-	-	-	-	
HÄMEEN L. ETEL. - TAVASTEHL. SÖDRA																				
YHTEENSÄ - SUMMA - TOTAL	637	187	190	157	54	-	10	14	9	5	1	-	-	1	-	-	-	4	5	
ENSIKERT. - NY FULLM. - NEW MEMBER	207	52	68	57	19	-	1	3	1	2	1	-	-	-	-	-	-	1	2	
MYÖS EDELL. - MEDL. I SENASTE																				
FULLM. - MEMB. OF PREVIOUS COUNCIL	401	128	115	90	32	-	9	10	7	3	-	-	-	1	-	-	-	3	3	
JOSKUS AIKAISEMMIN - I NÄGOT																				
TIDIGARE - SOMETIMES EARLIER	29	7	7	10	3	-	1	1	-	-	-	-	-	-	-	-	-	-	-	
HÄMEEN L. POHJ. - TAVASTEHL. NORRA																				
YHTEENSÄ - SUMMA - TOTAL	407	119	116	84	53	1	11	9	6	2	-	-	-	-	-	-	-	1	5	
ENSIKERT. - NY FULLM. - NEW MEMBER	131	35	39	31	15	-	4	3	1	-	-	-	-	-	-	-	-	-	3	
MYÖS EDELL. - MEDL. I SENASTE																				
FULLM. - MEMB. OF PREVIOUS COUNCIL	257	81	69	50	33	1	7	6	5	2	-	-	-	-	-	-	-	1	2	
JOSKUS AIKAISEMMIN - I NÄGOT																				
TIDIGARE - SOMETIMES EARLIER	19	3	8	3	5	-	-	-	-	-	-	-	-	-	-	-	-	-	-	
KYMEN LÄÄNIN - KYMMENE LÄNS																				
YHTEENSÄ - SUMMA - TOTAL	601	168	137	211	10	3	19	22	9	3	-	-	-	2	-	2	-	4	11	
ENSIKERT. - NY FULLM. - NEW MEMBER	180	44	47	68	4	-	5	7	1	-	-	-	-	-	-	-	-	2	2	
MYÖS EDELL. - MEDL. I SENASTE																				
FULLM. - MEMB. OF PREVIOUS COUNCIL	404	119	85	138	6	3	14	15	7	3	-	-	-	2	-	2	-	1	9	
JOSKUS AIKAISEMMIN - I NÄGOT																				
TIDIGARE - SOMETIMES EARLIER	17	5	5	5	-	-	-	-	1	-	-	-	-	-	-	-	-	1	-	
MIKKELIN LÄÄNIN - S:t MICHEL'S L.																				
YHTEENSÄ - SUMMA - TOTAL	565	150	104	223	25	-	28	19	2	2	-	-	-	-	-	-	-	1	11	
ENSIKERT. - NY FULLM. - NEW MEMBER	168	36	32	73	8	-	6	6	-	1	-	-	-	-	-	-	-	1	5	
MYÖS EDELL. - MEDL. I SENASTE																				
FULLM. - MEMB. OF PREVIOUS COUNCIL	373	106	68	141	17	-	21	11	2	1	-	-	-	-	-	-	-	-	6	
JOSKUS AIKAISEMMIN - I NÄGOT																				
TIDIGARE - SOMETIMES EARLIER	24	8	4	9	-	-	1	2	-	-	-	-	-	-	-	-	-	-	-	
POHJ.-KARJALAN L. - NORRA KÄR. L.																				
YHTEENSÄ - SUMMA - TOTAL	408	113	50	173	19	-	35	11	4	2	-	-	-	-	-	-	-	-	1	
ENSIKERT. - NY FULLM. - NEW MEMBER	128	35	15	62	3	-	9	3	1	-	-	-	-	-	-	-	-	-	-	
MYÖS EDELL. - MEDL. I SENASTE																				
FULLM. - MEMB. OF PREVIOUS COUNCIL	260	71	34	102	16	-	24	8	3	1	-	-	-	-	-	-	-	-	1	
JOSKUS AIKAISEMMIN - I NÄGOT																				
TIDIGARE - SOMETIMES EARLIER	20	7	1	9	-	-	2	-	-	1	-	-	-	-	-	-	-	-	-	
KUOPIO LÄÄNIN - KUOPIO LÄNS																				
YHTEENSÄ - SUMMA - TOTAL	532	79	58	229	83	-	53	11	6	3	-	-	-	-	-	-	-	5	5	
ENSIKERT. - NY FULLM. - NEW MEMBER	162	27	23	72	20	-	13	3	-	-	-	-	-	-	-	-	-	2	2	
MYÖS EDELL. - MEDL. I SENASTE																				
FULLM. - MEMB. OF PREVIOUS COUNCIL	337	50	32	143	55	-	37	7	5	2	-	-	-	-	-	-	-	3	3	
JOSKUS AIKAISEMMIN - I NÄGOT																				
TIDIGARE - SOMETIMES EARLIER	33	2	3	14	8	-	3	1	1	1	-	-	-	-	-	-	-	-	-	
KESKI-SUOMEN L. - NELL. FINL. L.																				
YHTEENSÄ - SUMMA - TOTAL	612	151	90	231	79	1	27	19	1	1	-	-	-	-	-	-	-	4	7	
ENSIKERT. - NY FULLM. - NEW MEMBER	187	38	39	73	19	-	5	6	-	1	-	-	-	-	-	-	-	3	1	
MYÖS EDELL. - MEDL. I SENASTE																				
FULLM. - MEMB. OF PREVIOUS COUNCIL	396	107	47	148	51	1	22	13	1	-	-	-	-	-	-	-	-	1	5	
JOSKUS AIKAISEMMIN - I NÄGOT																				
TIDIGARE - SOMETIMES EARLIER	29	6	4	10	9	-	-	-	-	-	-	-	-	-	-	-	-	-	-	
VAASAN LÄÄNIN - VASA LÄNS																				
YHTEENSÄ - SUMMA - TOTAL	1233	156	180	489	61	242	62	27	4	3	1	-	-	-	-	5	1	-	2	
ENSIKERT. - NY FULLM. - NEW MEMBER	405	46	56	169	18	85	18	11	-	-	-	-	-	-	-	1	-	-	1	
MYÖS EDELL. - MEDL. I SENASTE																				
FULLM. - MEMB. OF PREVIOUS COUNCIL	736	99	111	282	37	143	39	12	3	3	1	-	-	-	-	4	1	-	1	
JOSKUS AIKAISEMMIN - I NÄGOT																				
TIDIGARE - SOMETIMES EARLIER	92	11	13	38	6	14	5	4	1	-	-	-	-	-	-	-	-	-	-	
ÖLUN LÄÄNIN - ULEÅBORGS LÄNS																				
YHTEENSÄ - SUMMA - TOTAL	1054	92	102	585	179	1	49	6	10	1	-	-	-	1	-	8	2	5	13	
ENSIKERT. - NY FULLM. - NEW MEMBER	369	25	30	230	56	1	11	2	1	-	-	-	-	1	-	3	1	2	6	



Vaaltilasto - Valstatistik

PL 770, 00101 Helsinki 10 - PB 770, 00101 Helsingfors 10

Puh. - Tel. 90-17 341

Lomakkeen n:o _____
Blankettens nr _____
KUNNALLISVAALIT 1988 - KOMMUNALVALET 1988

Kunta - Kommun	
Äänestysalueiden lukumäärä Antal röstningsområden	Vaalitoimikuntien lukumäärä Antalet valbestyrelser
Ennakoäänestyspaikkojen lukumäärä Antalet förhandsröstningsställen:	
- posti- ja telelaitoksen toimipaikat post- och televerkets anstalter	
- laitokset anstalter	

1. Huomioon otettu ennakoäänestys - Beaktad förhandsröstning

Ennakoäänestyspaikka - Förhandsröstningsställe 1	Ennakolta äänestäneet Antalet förhandsröstande	
	Yhteensä - Summa 2	Miehet - Män 3
Posti- ja telelaitoksen toimipaikka Post- och televerkets anstalt		
Koti Hem		
Laitos - Anstalt Anstalt		
	(1)	

**2. Huomioon ottamatta jätetty ennakoäänestys
Förhandsröstningen lämnats utan avseende**

Syy - Orsak (Kun Vaalil 74 § - Kom Vaal 74 §) 1	Lukumäärä Antal 2
1. Ei äänioikeutettu - Icke röstberättigad Icke röstberättigad	
2. Kuollut henkilö Avliden person	
3. Lähetekirjeestä ei käy selville kuka on äänestänyt Av följebrevet framgår icke vem som röstat	
4. Kotiäänestyksessä läsnäolleen nimikirjoituksen puuttuminen lähetekirjeestä Avsaknad av underskrift i följebrevet av person som närvarat vid röstning hemmet	
5. Vaalikuori avonainen Valkuvertet öppet	
6. Asiaton merkintä vaalikuoressa Valkuvertet försett med obehörig anteckning	
7. Ennakoäänestys myöhästynyt Förhandsröstningen försenad	
8. Yhteensä - Summa	

**3. Äänioikeutetut ja äänestäneet pohjois-
maiden kansalaiset
Antalet röstberättigade och röstande
nordiska medborgare**

Äänioikeutetut Röstberättigade	
Äänestäneet Röstande	

1) Sama luku taulussa 4 - Ennakoäänestyspaikat, äänestäneet (sar. 5)

1) Samma tal som i tabell 4 - Förhandsröstningsställen, röstande (kol. 5)

5. Puolueiden ja ryhmien äänimäärät sekä ehdokkaiden ja varsinaisiksi valtuutetuiksi valittujen lukumäärät
Antalet röster för partier och grupper samt antalet kandidater och de till ordinarie fullmäktige valda

Puolue tai ryhmä Parti eller grupp	Äänimäärä Antal röster	Ehdokkaiden määrä Kandidaterna		Valittujen määrä Valda		
		Yhteensä Summa	Miehet Män	Yhteensä Summa	Miehet Män	
1	2	3	4	5	6	7
Sosialistiset puolueet ja ryhmät Socialistiska partier och grupper	Suomen Kansan Demokraattinen Liitto Demokratiska Förbundet för Finlands Folk r.p.					
	Suomen Sosialidemokraattinen Puolue Finlands Socialdemokratiska Parti r.p.					
	Demokraattinen Vaihtoehto r.p. Demokratiskt Alternativ r.p.					
	Muut sosialistiset ryhmät Övriga socialistiska grupper					
Ei-sosialistiset puolueet ja ryhmät Icke-socialistiska partier och grupper	Suomen Maaseudun Puolue Finlands Landsbygds Parti r.p.					
	Suomen Kristillinen Liitto Finlands Kristliga Förbund r.p.					
	Suomen Keskusta r.p. Centern i Finland r.p.					
	Kansallinen Kokoomus r.p. Samlingspartiet r.p.					
	Ruotsalainen Kansanpuolue r.p. Svenska folkpartiet i Finland r.p.					
	Liberaalinen Kansanpuolue r.p. Liberala Folkpartiet r.p.					
	Perustuslaillinen oikeistopuolue Konstitutionella högerpartiet r.p.					
	Muut ei-sosialistiset ryhmät Övriga icke-socialistiska grupper					
Muut puolueet Övriga partier	Suomen Eläkeläisten Puolue r.p. Finlands Pensionärers Parti r.p.					
	Vihreät r.p.					
	Vihreä Liitto r.p. Gröna Förbundet r.p.					
	Eläkkeensaajien ja Vihreä Yhteisvastuu Puolue EVY r.p.					
Ryhmät ilman valtiollista puoluekantaa Grupper utan rikspolitisk ståndpunkt	Yhteensä Summa					
	- Niistä Vihreät - Därav de Gröna					
KAIKKIAAN INALLES		(2)				

2) Sama luku kuin taulussa 4 - kunta yhteensä, hyväksytyt äänit yhteensä (Sar. 25)

2) Samma tal som i tabell 4 - kommun inalles, summa godkända röster (Kol. 25)

6. Hylätyt äänestysliput hylkäämisen syyn mukaan - Kasserade röstsedlar enligt orsaken till kasseringen

Syy - Orsak (Kun Vaalil 77 § - Kom ValL 77 §) 1	Vaalitoimitus Valförrättning 2	Ennakoäänestys Förhandsröstning 3
1. Vaalikuoreessa useampia tai muutakin kuin yksi äänestyslippu I valkuvertet flera eller annat än en röstsedel		
2. Vaalikuori avonainen Valkuvertet öppet		
3. Asiaton merkintä vaalikuoreessa Valkuvertet försett med obehörig anteckning		
4. Muu kuin oikeusministeriön painattama äänestyslippu Såsom röstsedel har använts annat än en röstsedel som tryckts genom justitieministeriets försorg		
5. Äänestyslippu leimaamaton Röstsedeln ostämplad		
6. Ehdokkaan numero merkitty epäselvästi Numret på kandidaten ottydligt antecknat		
7. Äänestyslipussa äänestäjän nimi, erityinen tuntomerkki tai muu asiaton merkintä Röstsedeln försedd med den röstandes namn, särskilt kännetecken eller annan obehörig anteckning		
8. Tyhjä äänestyslippu Blank röstsedel		
9. Yhteensä - Summa		

Keskusvaalilautakunnan puheenjohtaja
Centralvalnämndens ordförande

Nimi - Namn
Osoite - Adress
Puh. virka-aikana - Tel. tjänstetid

Keskusvaalilautakunnan sihteeri
Centralvalnämndens sekreterare

Nimi - Namn
Osoite - Adress
Puh. virka-aikana - Tel. tjänstetid

Muihin ryhmiin kuuluvien valitsijayhdistysten nimet, äänimäärät ja valtuustopaikkojen määrät
 Namn - och röstetal för valmansförening som hör till andra grupper och antalet fullmäktigplatser
 Names and number voters associations within other groups and number of council seats


A = Äänimäärä - Antal röster - Votes

B = Valitut - Valda - Councillors

Helsinki:	7) Helsinki 2000 - yhteislista A= 10 093, B= 3	Nurmijärvi:	31) Nurmijärven Vihreät r.y.:n yhteislista A= 954, B= 3
	8) Humanistien yhteislista A= 171, B= -	Pernaja:	32) Gemensam lista för Pernå Gröna / Pernajan Vihreät Yhteislista A= 82, B= -
	9) Helsingin Vihreät r.y.:n yhteislista A= 19076, B= 7	Pohja:	33) Demokraattinen Yhteislista / Demokratisk Enhetslista - gemensam lista A= 213, B= 2
	10) Kansalaisten Yhteistoiminta - Medborgarnas - Samarbete ry:n yhteislista A= 5672, B= 2		34) Sitoutumattomat / De obundna A=254, B= 2
Espoo:	11) Espoolaisten yhteistoiminta ry. / Esboarna samverkan rf. yhteislista A=3539, B= 3	Porvoon mlk:	35) Kommunistien ja demokraattien yhteislista A= 263, B=1
	12) Espoon Vihreiden yhteislista A= 5189, B= 4		36) Porvoon maalaiskunnan vihreiden yhteislista / Gemensam lista för de gröna i Borgå landskommun A= 362, B= 1
Hyvinkää:	13) Puolueisiin sitoutumattomien ja liberaalien yhteislista A= 1348, B= 3	Ruotsinpyhtää:	37) Yhden henkilön lista A= 53, B= -
	14) Hyvinkään vihreiden yhteislista A= 892, B= 2	Sammatti:	38) Sammatin Vihreä Yhteislista A=20, B= -
	15) Kommunistien ja demokraattien yhteislista A= 114, B= -	Siuntio:	39) Siuntion Sitoutumattomat ry:n yhteislista A= 193, B= 2
Järvenpää:	16) Järvenpää 2000 - sitoutumattomien ja vihreiden yhteislista A= 835, B= 2	Tuusula:	40) Tuusulan Vihreät ry:n yhteislista A= 654, B= 2
Karjaa:	17) Karjaan sitoutumattomien yhteislista / Gemensam lista för de obundna i Karis A= 325, B= 2		41) Tuusulan Sitoutumattomien yhteislista A= 1611, B= 6
Kerava:	18) Yhteislista vihreän Keravan puolesta A= 855, B= 3	Turku:	42) Yhteislista Turun sudun vihreät r.y./ Åbonejdens gröna r.f. A= 2152, B= 1
Lohja:	19) Lohjan Vihreä Yhteislista A= 191, B= -		43) Yhteislista Nurtsi ja Hoss A= 636, B= -
Loviisa:	20) Loviisan Vihreät / Lovisa Gröna yhteislista - gemensam lista A= 287, B= 2	Laitila:	44) Yhden henkilön lista A= 92 B= -
Porvoo:	21) Yhteislista A Porvoon kaupungin Vihreät / De Gröna i Borgå stad A= 441, B= 1	Aura:	45) Yhden henkilön lista A= 65, B= -
	22) Kommunistien ja demokraattien yhteislista A= 244, B= 1	Dragsfjärd:	46) Yhteislista A A= 224, B= 3
Tammisaari:	23) Gemensam lista för de gröna i Ekenäs / Tammisaaren vihreitten yhteislista A= 288, B= 1	Kodisjoki:	47) Valförbund A / Gemensam lista A= 141, B= 1
	24) Gemensam lista för de obundna / Sitoutumattomien yhteislista A= 430, B= 2	Mellilä:	48) Yhteislista Kuntamme Puolesta A= 335, B= 13
Vantaa:	25) Vantaan Vihreät ry:n yhteislista A= 3500, B= 3	Nauvo:	49) Mellilän Työväenyhdistyksen yhteislista A= 117, B= 2
Artjärvi:	26) Sitoutumattomien valitsijayhdistysten yhteis lista A= 68, B= 1	Piikkiö:	50) Suomenkielisten yhteislista A= 96, B=2
Karjalohja:	27) Karjalohjan Vihreä Yhteislista A= 64, B= 1	Velkua:	51) Yhteislista kuntalaisena kuntalaisten puolesta A= 209, B= 2
Kirkkonummi:	28) Kirkkonummen Vihreät ry / De Gröna i Kyrkslätt rf A= 936, B= 3	Huittinen:	52) Velkuan yhteislista A= 149, B= 13
Lapinjärvi:	29) Yhden henkilön lista A= 94, B= 1		53) Sitoutumattomien yhteislista A= 154, B= 1
Liljendal:	30) Gemensam lista för de Gröna i Liljendal / Liljendalin Vihreiden yhteislista A= 66, B= 1	Parkano:	54) Puolueisiin sitoutumattomat - yhteislista A= 375, B= 2
		Pori:	55) Yhteislista Porin vihreät A= 1147, B= 1
		Vammala:	56) Yhden henkilön lista A= 80, B= -
		Eura:	57) Sitoutumattomien yhteislista A= 791, B= 5
		Eurajoki:	58) Ihmisen ja kotiseudun säilymisen puolesta -yhteislista A= 74, B= -

- Kiikoinen: 59) Itsenäisen Kiikoiden kunnan kannattajien yhteislista A= 308, B= 6
- Kullaa: 60) Kullaan Sitoutumattomien yhteislista A= 185, B= 3
- Lavia: 61) Lavian sitoutumattomien yhteislista A= 52, B= -
- Ulvila: 62) Ulvilan vihreiden yhteislista A= 338, B= 1
- Äetsä: 63) Kiikkalsiten yhteislista A= 358, B= 3
- Maarianhamina: 64) Mariehamns center A= 241, B= 1
- 65) Liberalerna i Mariehamn A= 810, B= 6
- 66) Socialdemokraterna A= 954, B= 7
- 67) De Frisinnade A= 1396, B= 10
- 68) Obunden samling för Mariehamn A= 196, B= 1
- Brändö: 69) Gröna på Åland A= 327, B= 2
- 70) Lista A: Jurmo-Åva-Fiskö-Torsholma valförbund A= 164, B= 7
- 71) Lista B: Listan för södra och mellersta Brändö A= 160, B= 6
- Eckerö: 72) Obundna i Eckerö A= 168, B= 6
- 73) Socialdemokraterna A= 37, B= 1
- 74) Eckerö centern A= 164, B= 6
- Finström: 75) Liberalerna A= 184, B= 3
- 76) De Frisinnade A= 55, B= 1
- 77) Centern i Finström A= 575, B= 11
- 78) Finströms socialdemokrater A= 143, B= 2
- Föglö: 79) Lista A: A= 78, B= 3
- 80) Lista B: A= 88, B= 4
- 81) Lista C: A= 118, B= 6
- Geta: 82) Lista 1 A= 92, B= 4
- 83) Lista 2 A= 127, B= 5
- Hammarland: 84) Socialdemokraterna i Hammarland A= 49, B= 1
- 85) Centerns valförbund i Hammarland A= 300, B= 9
- 86) Obunden samling för Hammarland A= 51, B= 1
- 87) Liberalerna i Hammarland A= 162, B= 4
- Jomala: 88) Centerns valförbund i Jomala A= 548, B= 8
- 89) Jomala Liberalerna A= 325, B= 5
- 90) De Frisinnade A= 177, B= 2
- 91) Socialdemokraterna A= 122, B= 1
- 92) Gröna på Åland A= 72, B= 1
- 93) Obundna A: A= 59, B= -
- Kumlinge: 94) Obundna A= 255, B= 13
- Kökar: 95) Obundna A= 135, B= 9
- Lemland: 96) Socialdemokraterna A= 43, B= 1
- 97) Obundna valförbundet A= 480, B= 14
- Lumparland: 98) Lumparlands valförbund A= 155, B= 9
- Saltvik: 99) Centern A= 224, B= 5
- 100) Socialdemokraterna A= 74, B= 1
- 101) Liberalerna A= 247, B= 5
- 102) Obunden samling A= 198, B= 4
- Sottunga: 103) Lista A= 98, B= 9
- Sund: 104) Liberalerna i Sund A= 148, B= 4
- 105) Centern i Sund A= 212, B= 6
- 106) Sunds socialdemokraterna A= 50, B= 1
- 107) Näringslivets fria lista A= 71, B= 2
- Vårdö: 108) Lista A + B A= 218, B= 13
- Hämeenlinna: 109) Hämeenlinnan Vihreiden yhteislista A= 818, B= 1
- Forssa: 110) Vihreän ja sitoutumattoman vaihtoehdon yhteis lista A= 657, B= 2
- Lahti: 111) Yhteislista Lahden Vihret r.y. A= 1739, B= 2
- 112) Yhden henkilön lista A= 12, B= -
- Riihimäki: 113) Yhden henkilön lista A= 21, B= -
- 114) Sitoutumaton Riihimäki 2000 yhteislista A= 383, B= 1
- Asikkala: 115) Asikkala Sitoutumattomien Vihreiden Yhteislista A= 374, B= 3
- 116) Asikkala-liikkeen yhteislista A= 178, B= 1
- 117) Virpi Ojalan yhteislista A= 113, B= -
- Nastola: 118) Yhteislista A A= 169, B= -
- Padasjoki: 119) Padasjoen yhteislista 1988 A0 180, B= 2
- Urjala: 120) Yhteislista luonnon ja lasten ystävät A= 33, B= -
- 121) Yhden henkilön lista A= 85, B= -
- Ypäjä: 122) Yritetään Yhdessä - yhteislista A= 124, B= 1
- Orivesi: 123) Vilho Lindbergin valitsijayhdistys A= 290, B= 1
- Tampere: 124) Tampereen vihreät ry:n Ja Kunnallispoliittinen yhdistys - Tampere avoin kaupunki ry:n yhteislista A= 3899, B= 3
- Kangasala: 125) Henkilökohtaisen vastuunoton yhteislista A= 858, B= 3
- Lempäälä: 126) Lempäälän Vihreät ry. - yhteislista A= 253, B= 1
- Pirkkala: 127) Pirkkalan vihreästi ajattelevien yhteislista A= 352, B= 2
- 128) Paremmat Pirkkalan puolesta yhteislista A= 134, B= -
- Sahalahti: 129) Valitsijayhdistys no 1 A= 17, B= -
- Ylöjärvi: 130) Yhteislista A A= 397, B= 2
- Kouvola: 131) Kouvolan Puolueisiin Sitoutumattomien Kunnallisjärjestö r.y:n yhteislista A= 3237, B= 10
- Hamina: 132) Yhteislista Hamina 2000 A= 434, B= 3
- 133) Yhden henkilön lista A= 33, B= -
- Imatra: 134) Vihreä yhteislista A= 676, B= 2
- Kotka: 135) Kotkan vähävaraisten yhteislista A= 102, B= -
- 136) Yhden henkilön lista A= 20, B= -
- Lappeenranta: 137) Yhteislista Lappeenrannan Vihreät A= 1051, B= 2
- 138) Yhden henkilön lista A= 32, B= -
- 139) Yhden henkilön lista A= 29, B= -
- Elimäki: 140) Yhteislista Elimäen Vihreät A= 289, B= 2
- Joutseno: 141) Joutsenon Vihreät yhteislista A= 186, B= 1
- 142) Yhden henkilöön lista A= 252, B= 1
- Lemi: 143) Sitoutumattomien yhteislista A= 134, B= 1
- Luumäki: 144) Luumäen Vihreiden yhteislista A0 106, B= -
- Parikkala: 145) Parikkala 92 - yhteislista A= 75, B= -
- Pyhtää: 146) Pyhtään sitoutumattomien yhteislista A= 193, B= 1
- Saari: 147) Sitoutumattomien yhteislista A= 83, B= 1
- Mikkeli: 148) Mikkelin Vihreiden yhteislista A= 668, B= 2
- Heinola: 149) Yhden henkilön lista A= 88, B= -
- Savonlinna: 150) Savonlinna 1990 yhteislista A= 717, B= 2
- 151) Vihreiden yhteislista A= 363, B= 1
- Heinolan maalaiskunta: 152) Sitoutumattomien yhteislista A= 263, B= 2
- Heinävesi: 153) Yhteislista A A= 461, B= 4
- Joroinen: 154) Yhteislista A= 196, B= 1
- Kangasniemi: 155) Puolueisiin Kuulumattomien Valitsijayhdistysten yhteislista A= 420, B= 3
- Mikkelin maalaiskunta: 156) Mikkelin maalaiskunnan vihreiden yhteislista A= 131, B= -

- Mäntyharju: 157) Sitoutumattomien yhteislista A= 414, B= 3
- Ristiina: 158) Sitoutumattomien yhteislista A= 120, B= 1
- Joensuu: 159) Vihreä Yhteislista A= 687, B= 1
- Nurmes: 160) Yhteislista Vihreä Nurmes A= 96, B= -
- Kitee: 161) Sitoutumattomien nuorten ja vihreiden yhteis lista A= 183, B= 1
- Kuopio: 162) Kuopion vihreiden yhteislista A= 2451, B= 4
- Iisalmi: 163) Yhteislista A A= 119, B= -
- Juankoski: 164) Elävä Juankoski - yhteislista A= 283, B= 2
- Maaninka: 165) Sitoutumattomien yhteislista A= 205, B= 2
- Rautavaara: 166) Vartuneen väen yhteislista A= 93, B= 1
- Siilinjärvi: 167) Yhteislista Siilinjärven vihreät A= 449, B= 2
- Vesanto: 168) Yhteislista A A= 200, B= 2
- Jyväskylä: 169) Jyväskylän vihreiden yhteislista A= 933, B= 1
- Jämsä: 170) Yhteislista Jämsän Ääni A= 699, B= 3
- Keuruu: 171) Keuruun sitoutumattomien kunnallisjärjestön yhteislista A= 1170, B= 6
- Saarijärvi: 172) Vihreä Linja A= 320, B= 1
- Jyväskylän maalaiskunta: 173) Jyväskylän maalaiskunnan Vihreiden yhteislista A= 649, B= 2
- Konginkangas: 174) Sitoutumattomat - valitsijayhdistys A= 25, B= -
- Kuhmoinen: 175) Yhteislista A A= 239, B= 2
- Luhanka: 176) Sitoutumattomien vaaliliitto A= 82, B= 2
- Toivakka: 177) Valitsijayhdistys A= 22, B= -
- Viitasaari: 178) Viitasaaren Vihreä Liike - yhteislista A= 58, B= -
- Vaasa: 179) Yhteislista A= 601, B= 1
- 180) Yhteislista KomD A= 1367, B= 2
- Kokkola : 181) Valitsijayhdistys A= 19, B= -
- Kristiinankaupunki: 182) Yhden henkilön lista A= 44, B= -
- Pietarsaari: 183) Gemensam lista för de gröna i Jakobsstad / Yhteislista Pietarsaaren Vihreät A= 441, B= 1
- 184) Yhteislista Ruskea liike A= 124, B= -
- Ähtäri: 185) Vasemmisto yhteistyövoimien yhteislista A= 374, B= 2
- 186) Toinen yhteislista A= 2, B= -
- Laihia: 187) Yhteislista Vastavoima Laihialla A= 213, B= 1
- Mustasaari: 188) Mustasaaren Suomenkielisten Kunnallisjärjestö ry:n yhteislista A= 691, B= 3
- 189) Gröna i Korsholm - Mustasaaren Vihreät A= 147, B= -
- Närpiö: 190) Valitsijayhdistys - Valmansförening A= 137, B= -
- Vöyri: 191) Vöyrin suomenkielisten yhteislista A= 153, B= 1
- 192) Vöyrin suomenkieliset -yhteislista II A= 88, B= -
- Oulu: 193) Demokraattinen yhteislista A= 1841, B= 2
- 194) Oulun seudun vihreät ry:n yhteislista A= 3791, B= 5
- Kuhmo: 195) Yhden henkilön lista A= 6, B= -
- Ylivieska: 196) Ylivieskan Vihreät A= 174, B= 1
- 197) Sitoutumaton Viljo Polven Valitsijayhdistys A= 301, B= 1
- Hailuoto: 198) Hailuodon sitoutumattomien ja vihreiden yhteislista A A= 76, B= 2
- Ii: 199) Iin Demokraattisen Kunnallisjärjestön yhteis lista A= 635, B= 6
- Kuusamo: 200) Oulun Läänin Vihreät r.y:n yhteislista A= 167, B= -
- Kärsämäki: 201) Sitoutumaton Kansalaisvallan Yhteislista A= 424, B= 4
- Oulunsalo: 202) Ryhmä 21 A= 438, B= 4
- Pudasjärvi: 203) Puolueisiin sitoutumattomien yhteislista A= 387, B= 2
- Puolanka: 204) Puolangan Sitoutumattomien yhteislista A= 298, B= 3
- Ruukki: 205) Sitoutumattomien ja vihreiden yhteislista A= 174, B= 1
- Siikajoki: 206) Puoluepoliittisesti sitoutumattomien valitsijayhdistys A= 57, B= 1
- Suomussalmi: 207) Yhteislista Oulun Läänin Vihreät r.y. A= 180, B= 1
- 208) Sitoutumattomien Yrittäjien yhteislista A= 226, B= 1
- Taivalkoski: 209) Taivalkosken Vihreät A= 150, B= 1
- Temmes: 210) Temmeksen sitoutumattomien yhteislista A= 45, B= 2
- Vihanti: 211) Valitsijayhdistys 1 A= 31, B= -
- Rovaniemi: 212) Puolueisiin sitoutumaton yhteislista A= 202, B= -
- Kemijärvi: 213) Yhden henkilön lista A= 100, B= -
- Enontekiö: 214) Johti Sabmelazzat ry:n yhteislista A= 192, B= 3
- Inari: 215) Sittoutumattomien yhteislista A= 244, B= 1
- Pelkosenniemi: 216) Pelkosenniemi 2000- yhteislista A= 132, B= 2
- Utsjoki: 217) Utsjoki 2000 yhteislista A= 123, B= 2
- 218) Ohcejoga Sámit - Utsjoen saamelaiset yhteis lista A= 74, B= 1





Kunnallisvaalit

Kommunalvalen
Municipal elections
1988



Julkaisuun on kerätty tiedot vuoden 1988 kunnallisvaaleista ja Ahvenanmaan maakunnan kunnallisvaaleista 1987.

Tilastosta saadaan kunnittaiset tiedot:

- äänioikeutetuista ja äänestäneistä
- puolueiden saamista äänimääristä ja valtuustopaikoista
- hylätyistä äänestyslipuista sekä ennakolta äänestäneiden lukumääristä
- puoluekohtaisista naisten äänimääristä ja valituiksi tulleista naisista

Lisäksi julkaisussa on artikkeli naisten osallistumisesta kunnallisvaaleihin sekä neljän suurimman puolueen kannatus eri kunnissa karttakuvioina.

Julkaisujen myynti:

Tilastokeskus
PL 504
00101 Helsinki
Puh. (90) 17 341

Försäljning:

Statistikcentralen
PB 504
00101 Helsingfors
Tel. (90) 17 341

Hinta — Pris:

80 mk

ISSN 0784-8439
= Vaalit
ISSN 0787-7153