

Kunnallisvaalit Kommunalvalen Municipal elections

1980

HELSINKI 1981



Tilastokeskus
Statistikcentralen
Central Statistical Office of Finland

Kunnallisvaalit

Kommunalvalen

Municipal elections

1980



Tilastokeskus
Statistikcentralen
Central Statistical Office of Finland

HELSINKI 1981

ISSN 0355-2217
ISBN 951-46-5698-9

Helsinki 1981. Valtion painatuskeskus

ALKUSANAT

Tämä julkaisu sisältää tietoja vuoden 1980 kunnallisvaaleista sekä kunnallisvaaleista Ahvenanmaan maakunnassa vuonna 1979. Julkaisu sisältää vastaavat tiedot kuin edellisetkin julkaisut.

Edelliseen julkaisuun verrattuna on tähän julkaisuun kuitenkin lisätty tilastotaulut naisehdokkaiden saamista äänimäämistä ja valtuustopaikoista kunnittain sekä tiedot äänioikeutetuista ja äänestäneistä Islannin, Norjan, Ruotsin ja Tanskan kansalaisista vaalipiireittäin.

Tilastokeskuksesta on saatavissa äänestysalueittain tietoja äänioikeutetuista, äänestäneistä ja puolueiden saamista äänimääristä sekä kunnittain tietoja ennakolta äänestäneistä, ehdokaskohtaisista äänimääristä, hylättyistä äänistä ja huomioon ottamatta jätetyistä ennakkoäänistä.

Tilaston on laatinut tilastonlaatija *Kaarina Jokinen*. Työtä on johtanut aktuaari *Eeva Heinonen*.

Helsingissä, Tilastokeskuksessa, heinäkuussa 1981.

FÖRORD

Denna publikation innehåller uppgifter om kommunalvalen 1980 och om kommunalvalen i landskapet Åland 1979. Publikationen omfattar motsvarande uppgifter som föregående publikationer.

Jämfört med föregående publikation har till denna publikation bifogats statistiktabeller över de kvinnliga kandidaternas röst- och mandatfördelning kommunvis och uppgifter efter valkrets om röstberättigade och röstande isländska, norska, svenska och danska medborgare.

Utöver de publicerade uppgifterna finns i Statistikcentralen uppgifter om röstberättigade, röstande och antal röster för partierna, efter röstningsområde samt uppgifter efter kommun om förhandsröstning, om antal röster för kandidaterna, om kasserade röstsedlar och om förhandsröster som inte beaktats.

Statistiken har sammanställts av statistikförare *Kaarina Jokinen*. Arbetet har letts av aktuarie *Eeva Heinonen*.

Helsingfors, Statistikcentralen, juli 1981.

Olavi E. Niitamo

Jorma Hyppölä

SISÄLLYS

Teksti	Sivu
Kunnallisvaalit 1980	6
1. Vaalitoimitus	6
2. Ehdokkaiden asettaminen	6
3. Valtuustopaikat	6
4. Äänioikeus	7
5. Ahvenanmaan kunnallisvaalit	7
6. Tilaston perusaineisto ja käsittely	7
7. Yhteenveto	8
8. Kuntamuutokset	9
9. Lyhenteet	9
Käytetyt symbolit	10

Yhteenvetotauluja

A. Äänioikeutetut ja äänestäneet sukupuolen mukaan vaalipiireittäin	11
B. Puolueiden äänimäärät vaalipiireittäin	12
C. Valtuutetuiksi valitut puolueen, vaalipiirin ja sukupuolen mukaan	14
D. Naisehdokkaiden äänimäärät	16
E. Kunnat ja äänestysalueet	16
F. Kunnat valtuuston enemmistön ja jäsenmäärän mukaan	17
G. Puolueiden äänimäärät ja suhteellinen kannatus vuosina 1950–1980	18

Kuviot

1. Puolueitten suhteellinen kannatus kunnallisvaaleissa 1950–1980	19
2. Suurimpien puolueiden kannatus kunnallisvaaleissa 1980, 1976 ja 1972	20
3. Kannatuksen jakautuminen kunnallisvaaleissa 1950–1980	21

Tauluja

Taulu 1. Äänioikeutetut ja äänestäneet sukupuolen mukaan, hyväksytyt äänestysliput ja valtuutetuiksi valitut puolueen mukaan sekä äänestysalueiden, hylättyjen äänestyslippujen ja huomioon otettujen ennakoäänten lukumäärä kunnittain (1980 ja 1976)	24
Taulu 2. Hylätyt äänestysliput syyn mukaan vaalipiireittäin	108
Taulu 3. Ehdokkaat sukupuolen mukaan vaalipiireittäin ja puolueittain	109
Taulu 4. Valituiksi tulleiden lukumäärä vaalipiireittäin ja puolueittain sukupuolen mukaan	110
Taulu 5. Kunnat kunnallisvaltuuston enemmistön mukaan vaalipiireittäin	111
Taulu 6. Ennakolta äänestäneet ennakoäänestyspaikan ja syyn mukaan vaalipiireittäin	112
Taulu 7. Huomioon ottamatta jätetyt ennakoäänestys syyn mukaan vaalipiireittäin	114
Taulu 8. Äänioikeutetut ja äänestäneet Islannin, Norjan, Ruotsin ja Tanskan kansalaiset	116
Taulu 9. Naisehdokkaiden äänimäärät ja paikkajakautuma puolueen ja ryhmän mukaan kunnittain	117

Liite I: Tiedonkeruulomake

INNEHÅLL

Text	Sida
Kommunalvalen 1980	6
1. Valförretningen	6
2. Uppställande av kandidater	6
3. Fullmäktigplatserna	6
4. Rösträtt	7
5. Kommunalvalen på Åland	7
6. Statistikens primärmaterial och bearbetningen	7
7. Sammanfattning	8
8. Kommunalförändringar	9
9. Förkortningar	9
Använda symboler	10

Tabellsammanfattning

A. Röstberättigade och röstande efter kön och valkrets	11
B. Partiernas röstetal efter valkrets	12
C. Valda fullmäktige efter parti, valkrets och kön	14
D. Antalet röster för kvinnliga kandidater	16
E. Kommuner och röstningsområden	16
F. Kommunerna efter kommunalfullmäktiges majoritet och antalet ledamöter	17
G. Partiernas röstetal och relativa understöd åren 1950–1980	18

Figurer

1. Partiernas relativa understöd i kommunalvalen 1950–1980	19
2. De största partiernas understöd i kommunalvalen 1980, 1976 och 1972	20
3. Fördelningen av understöd i kommunalvalen 1950–1980	21

Tabeller

Tabell 1. Röstberättigade och röstande efter kön, godkända röstsedlar och valda fullmäktige efter parti samt antal röstningsområden, kasserade röstsedlar och beaktade förhandsröster efter kommun (1980 och 1976)	24
Tabell 2. Kasserade röstsedlar efter orsak och valkrets	108
Tabell 3. Kandidaterna efter kön, valkrets och parti	109
Tabell 4. Antal valda efter valkrets, parti och kön	110
Tabell 5. Kommunerna efter majoritet i kommunalfullmäktige och valkrets	111
Tabell 6. Förhandsröstande efter förhandsröstningsställen, orsak och valkrets	112
Tabell 7. Förhandsröster som lämnats utan avseende efter orsak och valkrets	114
Tabell 8. Antalet röstberättigade och röstande isländska, norska, svenska och danska medborgare	116
Tabell 9. Antal röster för kvinnliga kandidater och mandatfördelning efter parti och grupp kommunvis	117

Bilaga I: Datainsamlingsblankett

CONTENTS

Text

	Page
<i>Municipal elections 1980 in Finnish and Swedish</i>	6
<i>Abbreviations</i>	10
<i>Summary</i>	10
<i>Used symbols</i>	10

Tablesummary

A. <i>Persons entitled to vote and persons who voted by sex and constituency</i>	11
B. <i>Votes by parties and constituency</i>	12
C. <i>Communal councillors by parties, constituency and sex</i>	14
D. <i>Votes of female candidates</i>	16
E. <i>Communes and voting districts</i>	16
F. <i>Communes by the majority in their Communal councils and by the number of members of these councils</i>	17
G. <i>Number of votes and relative support of the parties 1950–1980</i>	18

Figures

1. <i>Relative support of the parties in municipal elections 1950–1980</i>	19
2. <i>The relative parts of votes for the biggest parties 1980, 1976 and 1972</i>	20
3. <i>Distribution of support in municipal elections 1950–1980</i>	21

Appendix: Form for information collection

Tables

	Page
Table 1. <i>Persons entitled to vote and persons who voted by sex, valid ballots and communal councillors by party also number of voting districts, disallowed ballots and advance votes taken into account by commune</i>	24
Table 2. <i>Discarded ballots by cause and constituency</i>	108
Table 3. <i>Candidates by sex, constituency and party</i>	109
Table 4. <i>Number of persons elected by constituency, party and sex</i>	110
Table 5. <i>Communes by majority and constituency</i>	111
Table 6. <i>Advance voters by voting place, cause and constituency</i>	112
Table 7. <i>Advance votes not taken into account, by cause and constituency</i>	114
Table 8. <i>Icelandic, Norwegian, Swedish and Danish citizens entitled to vote and citizens who voted in Finland</i>	116
Table 9. <i>Number of votes for women candidates and distribution of seats by party or group and municipality</i>	117

KUNNALLISVAALIT 1980

1. Vaalitoimitus

Vaalit toimitettiin vuodelta 1972 olevan kunnallisvaalilain (361/72) ja siihen tehtyjen muutosten mukaisesti lokakuun 19. ja 20. päivänä 1980. Ennakoäänestys alkoi syyskuun 29. päivänä ja päättyi lokakuun 15. päivänä. Vaalitoimitusta ei pidetty Velkuan kunnassa, koska siellä oli vaaleja varten hyväksytyjä ehdokkaita yhtä monta kuin valittavia valtuutettuja (ns. sopuvaalit).

Hämeen lääninoikeus kumosi Humppilan kunnan vaalituloksen ennakoäänestyksessä tapahtuneen vaalivirheen vuoksi, eikä Korkein hallinto-oikeus muuttanut Lääninoikeuden päätöstä. Humppilan kunnassa toimitettiin uudet vaalit 12. ja 13. huhtikuuta 1981.

Vaalitoimitus tapahtui jokaisessa kunnassa äänestysalueittain. Vaalitoimituksen suorittamista varten kunnanvaltuusto asetti kunnan keskusvaalilautakunnan ja kutakin äänestysaluetta varten vaalilautakunnan.

Ahvenanmaan kunnallisvaaleja käsitellään muualla tekstissä.

2. Ehdokkaiden asettaminen

Sekä valitsijayhdistyksillä että yhdistyksillä, joiden puolurekisteriin merkityt puolueet olivat ilmoittaneet edustavan puolueen jäseniä kunnassa, oli oikeus asettaa valtuustoehdokkaita. Vähintään 10 äänioikeutettua kunnan jäsentä voi normaalisti perustaa valitsijayhdistyksen. Puolueet saivat asettaa ehdokkaita valitsijayhdistystä perustamatta. Kahdella tai useammalla valitsijayhdistyksellä oli oikeus antaa yhteinen ehdokaslista. Kaksi tai useampi puolue voi yhtyä vaaliliitoksi. Ehdokkaita sai ehdokaslistalla olla enintään valittavien valtuutettujen kaksinkertainen määrä.

3. Valtuustopaikat

Kunnanvaltuutetut ja heidän varamiehensä valittiin nelivuotiskaudeksi 1981–1984. Valittavien valtuutettujen luku määräytyi henkikirjoitetun väestön lukumäärän mukaan seuraavan taulukon mukaisesti:

Asukasluku	Invånarantal
– 2000	– 2000
2001 – 4000	– 4000
4001 – 8000	– 8000
8001 – 15000	– 15000
15001 – 30000	– 30000
30001 – 60000	– 60000
60001 – 120000	– 120000
120001 – 250000	– 250000
250001 – 400000	– 400000
400001 –	–

KOMMUNALVALEN 1980

1. Valförrättningen

I enlighet med den kommunala vallagen från 1972 (361/72) och däri senare gjorda ändringar förrättades valen den 19 och 20 oktober 1980. Förhandsröstningen pågick från den 29 september till den 15 oktober. I Velkua kommun hölls ingen valförrättning emedan lika många kandidater som det fanns fullmäktigplatser godkännts för valen (sk. sämjoval).

Tavastehus läns länsrätt upphävde valresultatet i Humppila kommun i anledning av vid förhandsröstningen inträffat fel och Högsta förvaltningsdomstolen ändrade inte Länsrättens utslag. I Humppila kommun förrättades kommunalvalen på nytt den 12 och 13 april 1981.

Valförrättningen skedde i varje kommun röstningsområdevis. För handhavandet av valförrättningen tillsatte kommunens fullmäktige en kommunal centralvalnämnd och för varje röstningsområde en valnämnd.

Kommunalvalen på Åland behandlas på annan plats i texten.

2. Uppställande av kandidater

Rätt att uppställa kandidater för fullmäktige hade dels valmansföreningar och dels föreningar, som av parti upptaget i partiregistret anmäls företräda partiets medlemmar i kommunen. Valmansförening kan bildas av minst 10 röstberättigade medlemmar i kommunen. Partierna fick uppställa kandidater utan att bilda valmansföreningar. Två eller flera valmansföreningar ägde rätt att inge en gemensam kandidatlista. Två eller flera partier kan ingå valförbund. Antalet kandidater på en lista fick vara dubbelt så stort som antalet fullmäktigplatser.

3. Fullmäktigplatserna

Fullmäktige och deras suppleanter valdes för fyraårsperioden 1981–1984. Antalet fullmäktigplatser bestämdes av den mantalskrivna befolkningens storlek enligt följande tabell:

Valtuutettuja	Antal fullmäktigledamöter
17	17
21	21
27	27
35	35
43	43
51	51
59	59
67	67
75	75
85	85

Kunnallisvaltuusto voi, jos siihen oli erityistä syytä, päättää valittavaksi valtuutettuja pienemmänkin määrän kuin 17, ei kuitenkaan vähempää kuin 13. Päätos oli alistettava sisäasiainministeriön vahvistettavaksi.

4. Äänioikeus

Äänioikeutettuja olivat lainvoimaisiin vaaliluetteloihin merkityt henkilöt. Voimassa olevan kunnallislain mukaan äänioikeus oli jokaisella Suomen kansalaisella, joka oli vaalivuoden alkaessa kunnan jäsen ja vähintään 18 vuotta täyttänyt ja joka oli vaalivuonna kunnassa henkikirjoitettu tai olisi ollut siellä henkikirjoitettava. Myös Islannin, Norjan, Ruotsin ja Tanskan 18 vuotta täyttäneellä kansalaisella, joka oli ollut Suomessa vaalivuonna ja kahtena sitä edeltäneenä vuonna henkikirjoitettuna, oli kunnallisvaaleissa äänioikeus. Äänioikeutta vailla olivat muut Suomessa asuvat ulkomaalaiset ja vaalirikoksiin syyllistyneet henkilöt.

5. Ahvenanmaan kunnallisvaalit

Ahvenanmaan kunnallisvaaleista annetun lain (Ålands författningssamling 39/70) ja siihen myöhemmin tehtyjen muutosten mukaan toimitettiin vaalit yhdessä maakuntapäivävaalien kanssa 21. ja 22. päivänä lokakuuta 1979.

Valtuustopaikkoja oli Ahvenanmaan kunnissa vähintään 9 ja enintään 23.

Tiedot vaaleista julkaistaan käytännön syistä yhdessä vuonna 1980 pidettyjen kunnallisvaalien tulosten kanssa. Kunnanvaltuutetut valittiin kaudeksi 1980–1983. Äänioikeutettuja olivat kunnan vaaliluetteloon merkityt, kunnassa vaalivuonna henkikirjoitetut, Ahvenanmaan kotipaikka-oikeuden omaavat 18 vuotta täyttäneet henkilöt. Äänioikeutta voitiin käyttää myös vaaliluettelon otteen avulla. Tilaston sisältämät tiedot kerättiin lomakkeilla keskusvaalilautakunnilta.

6. Tilaston perusaineisto ja käsittely

Tilaston tuottamistavassa on edellisiin kunnallisvaaleihin verrattuna tapahtunut osittainen muutos. Aikaisemmasta täysin manuaalisesta tuottamistavasta on siirrytty lähes kokonaan automaattisen tietojenkäsittelyn (ATK) pohjalta tapahtuvaan kunnallisvaalitulosten tuottamiseen. Suurin osa julkaisussa esitetyistä tilastotauluista on tuotettu atk:lla käyttäen hyväksi valtiollisia vaaleja (vuoden 1978 presidentin valitsijamiesten vaalit, vuoden 1979 kansanedustajain vaalit) varten suunniteltua systeemiä. Vain tiedonkeruulomakkeen (ks. liite 1) ensimmäiseltä sivulta kerätyt tiedot (huomioon otetut ja huomioon ottamatta jätetyt ennakoäänet ja äänioikeutetut ja äänestäneet Islannin, Norjan, Ruotsin ja Tanskan kansalaiset) on tilastoitu manuaalisesti.

Tilaston perusaineisto on saatu kuntien keskusvaalilautakunnilta, jotka toimittivat Tilastokeskuksen vaalitulostulomakkeillaan pyytämät tiedot (ks. liite 1) sekä ehdokaslistojen yhdistelmät, joihin oli merkitty kunkin ehdokkaan saama äänimäärä.

Omia sarskilda orsaker förelåg kunde kommunens fullmäktige besluta att välja ett mindre antal fullmäktig-ledamöter än 17, dock minst 13. Beslutet skulle fastställas av inrikesministeriet.

4. Rösträtt

Röstberättigade var personer upptagna i laga kraft vunna vallängder. Enligt gällande kommunallag tillkom rösträtt varje finsk medborgare, som vid valårets ingång varit medlem av kommunen och fyllt minst 18 år och som var eller borde ha varit mantalsskriven i kommunen under valåret. Även isländska, norska, svenska och danska 18 år fyllda medborgare, som varit mantalsskrivna i Finland valåret och de två närmast föregående åren hade detta år rösträtt i finskt kommunalval. Övriga utlänningar och personer som gjort sig skyldiga till valbrott saknade rösträtt.

5. Kommunalvalen på Åland

Enligt den för Åland stadfästa kommunala vallagen (Ålands Författningssamling 39/70) och däri senare gjorda ändringar förrättades kommunalvalen i samband med landstingsvalen den 21 och 22 oktober 1979.

Minimiantalet fullmäktigplatser i en åländsk kommun var 9 och maxiantalet 23.

Av praktiska skäl publicerades uppgifterna om dessa val tillsammans med resultaten av kommunalvalen som hölls 1980. Kommunalfullmäktige valdes för perioden 1980–1983. Röstberättigade var 18 år fyllda personer, som var upptagna i kommunens vallängd, mantalsskrivna i kommunen under valåret samt hade Åländsk hembygdsrätt. Rösträtten kunde även användas med ett vallängdsutdrag. Uppgifterna i statistiken insamlades på blanketter av kommunernas centralvalnämnder.

6. Statistikens primärmaterial och bearbetningen

Jämfört med föregående val ändrades statistikens produktionsätt delvis. Från tidigare helt manuellt utarbetad statistik har man nästan helt övergått kommunalvalstatistik uppgjord med hjälp av adb. Största delen av statistiktabellerna i publikationen har producerats med adb genom att utnyttja det system som redan använts i statliga val (val av elektor för valet av republikens president år 1978, riksdagsmannavalen år 1979). Endast de på insamlingsblankettens (se bilaga 1) första sida insamlade uppgifterna (antalet beaktade förhandsröster, utan avseende lämnade förhandsröster och röstberättigade och röstande isländska, norska, svenska och danska medborgare) har statistikförts manuellt.

Primärmaterial för statistiken erhöles av kommunernas centralvalnämnder som inlämnade de uppgifter Statistikcentralen bett om på valtstatistikblanketter (se bilaga 1) samt sammanställningar av kandidatlistorna, på vilka röstetalet för varje kandidat antecknats.

Tiedot äänioikeutetuista ja äänestäneistä sekä puolueitten ja valitsijayhdistysten saamista äänimäärästä kerättiin äänestysalueittain. Tilastolomakkeella puolueet oli jaettu socialistisiin ja ei-socialistisiin puolueisiin. Keskusvaalilautakunnat voivat lomakkeilla jakaa ehdokkaita asettaneet valitsijayhdistykset muihin socialistisiin ja muihin ei-socialistisiin ryhmiin tai ryhmiin ilman valtiollista puoluekantaa. Todennäköisesti kaikki keskusvaalilautakunnat eivät ole menettelleet aivan samalla tavoin ryhmitellessään puolueiden ulkopuolisia valitsijayhdistyksiä, koska ryhmittely on joskus tulkinanvarainen. Varsinkin rajanveto ei-socialististen ja täysin ns. sitoutumattomien valitsijayhdistysten välillä ei aina ole yksiselitteinen.

Ennen tilastotaulujen tulostamista ja laatimista kerätty aineisto tarkistettiin, korjattiin ja tallennettiin Tilastokeskuksessa. Tallennettu aineisto lähetettiin edelleen Valtion tietokonekeskukseen, missä suoritettiin ohjelmien mukaiset tietokoneajot.

Jotta tulosten vertaaminen eri vaalien kesken olisi helpompaa, tilasto on laadittu valtiollisissa vaaleissa käytetyn vaalipiirijaon mukaan, vaikka kunnallisvaaleissa kukin kunta muodostaa oman vaalipiirinsä.

Julkaisemattomista tauluista ja perusaineistosta saa tietoja Tilastokeskukselta.

7. Yhteenveto

Äänioikeutetut ja äänestysvilkkaus

Äänioikeutettujen määrä oli koko maassa 3 530 447 ja äänestysprosentti oli 78,1. Äänioikeutetuista miehistä äänesti 78,2 % ja naisista 78,0 %. Vuoden 1976 kunnallisvaaleista on äänioikeutettujen määrä noussut 100 651: llä. Äänioikeuttaan käytti edellisissä kunnallisvaaleissa 78,5 % äänioikeutetuista naisista ja 78,6 % miehistä. Äänestysprosentti oli koko maassa 78,5.

Puolueitten äänimäärät ja valtuustopaikat

Suurimman äänimäärän 699 280 ääntä (25,5 %) naisissä vaaleissa sai Suomen Sosialidemokraattinen Puolue. Sen kannatus nousi edellisistä kunnallisvaaleista 0,7 prosenttiyksikköä. Toiseksi eniten ääniä (628 950, 22,9 %) sai Kansallinen Kokoomus. Sen kannatus oli 2,0 prosenttiyksikköä enemmän kuin edellisissä vaaleissa. Keskustapuolueella oli komanneksi suurin äänimäärä (513 362, 18,7 %). Edellisiin kunnallisvaaleihin verrattuna nousi Keskustapuolueen kannatus 0,3 prosenttiyksikköä. Suomen Kansan Demokraattinen Liitto menetti edellisten kunnallisvaalien kolmanneksi eniten ääniä saaneen puolueen sijan. Sen äänimäärä oli (456 177, 16,6 %), mikä on 1,9 prosenttiyksikköä pienempi kuin vuoden 1976 kunnallisvaaleissa. Valtuustopaikat koko maassa jakautuivat edellä mainittujen neljän suurimman puolueen kesken seuraavasti:

SDP 2 820 (22,1 %) valtuutettua, joista naisia 750 (26,6 %). KOK 2 373 (18,6 %) valtuutettua ja niistä naisia 593 (25,0 %), KESK 3 889 (30,4 %) valtuutettua, joista 699 (18,0 %) naisia. SKDL 1 835 (14,4 %) valtuutettua, joista naisia 400 (21,8 %).

Sivuilla 19–21 olevissa kuvioissa esitetään puolueitten suhteellinen kannatus kunnallisvaaleissa vuodesta 1950 lähtien sekä kannatuksen jakautuminen socialististen ja ei-socialististen puolueitten ja ryhmien kesken.

Uppgifterna om antalet röstande, samt antalet röster som erhållits av de olika partierna och valmansföreningarna insamlades röstningsområdevis. På statistikblanketten var partierna indelade i socialistiska och icke-socialistiska partier. Centralvalnämnderna kunde på blanketten hänföra valmansföreningar som uppställt kandidater till övriga socialistiska och övriga icke-socialistiska grupper eller till grupper utan rikspolitisk ståndpunkt. Det är troligt att alla centralvalnämnder inte förfarit på samma sätt vid grupperingen av utanför partierna stående valmansföreningar, emedan ett visst rum för tolkningar kunnat förekomma. Speciellt är gränsdragningen mellan icke-socialistiska och helt s.k. fristående valmansföreningar inte alltid entydig.

Före uppgörandet av statistiktabellerna har det insamlade materialet granskats, korrigerats och stansats i Statistikcentralen. Det stansade materialet sändes till Statens datamaskincentral, där materialet databehandlades.

För att underlätta jämförelser mellan olika val har statistiken uppgjorts enligt den valkretsindelning som används vid statliga val, trots att varje kommun vid kommunala val utgör en egen valkrets.

Uppgifter ur opublicerade tabeller och ur primärmaterial kan erhållas från Statistikcentralen.

7. Sammanfattning

Röstberättigade och röstningsaktivitet

Antalet röstberättigade uppgick i hela landet till 3 530 447 och röstningsprocenten var 78,1. Av röstberättigade män använde 78,2 % sin rösträtt och av kvinnor 78,0 %. Sedan kommunalvalen 1976 har antalet röstberättigade ökat med 100 651. I föregående kommunalval röstade 78,5 % av de röstberättigade kvinnorna och 78,6 % av männen. Röstningsprocenten i hela landet var 78,5.

Partiernas röstetal och mandat

Med 699 280 röster (25,5 %) var Finlands Socialdemokratiska Parti det parti som erhöill mest röster. Dess stöd ökade med 0,7 procentenheter jämfört med valen 1976. Näst mest röster (628 950, 22,9 %) fick Nationella Samlingspartiet, vars stöd var 2,0 procentenheter större än i föregående val. Centerpartiet kom på tredje plats (513 362, 18,7 %). Jämfört med 1976 års kommunalval fick Centerpartiet 0,3 procentenheter mera stöd. Med sitt röstetal (456 177, 16,6 %) förlorade Finlands Folks Demokratiska Förbund i detta val sin ställning som det tredje största partiet. Dess understöd var 1,9 procentenheter mindre än i föregående kommunalval.

I hela landet fördelade sig fullmäktigplatserna mellan de ovan nämnda fyra största partierna följande:

SDP 2 820 (22,1 %) fullmäktigplatser, av vilka kvinnor 750 (26,6 %). SAML 2 373 (18,6 %) fullmäktigplatser och av vilka 593 (25,0 %) kvinnor. CENT 3 889 (30,4 %) fullmäktigplatser, av vilka kvinnor 699 (18,0 %). DFFF 1 835 (14,4 %) fullmäktigplatser och av vilka 400 (21,8 %) kvinnor.

I figurerna på sidorna 19–21 anges partiernas relativa understöd i kommunalvalen från och med 1950 och fördelningen av understöd mellan socialistiska och icke-socialistiska partier och grupper.

Hylätyt äänet

Äänten laskennassa hylättiin 14 664 ääntä. Hylkäämisluku oli vuoden 1976 kunnallisvaaleissa 10 597.

Huomioon ottamatta jätetyt äänet

Vaaliviranomaiset tarkistavat määräaikana tulleet ennakoäänestysasiakirjat ennen äänten laskemista. Tällöin päätetään otetaanko henkilön äänestys huomioon vai jätetäänkö se huomioon ottamatta. Näissä kunnallisvaaleissa jätettiin äänestys huomioon ottamatta 1 130:ssä tapauksessa. Lukumäärä ei sisälly äänestäneitten lukuun.

8. Kuntamuutokset

Vuoden 1981 alkaessa astuivat voimaan seuraavat kuntamuutokset:

Uudenmaan läänin vaalipiirissä yhdistettiin Nummen ja Pusulan kunta Nummi-Pusula nimiseksi kunnaksi.

Turun läänin eteläisessä vaalipiirissä liitettiin Lokalahden kunta Uudenkaupungin kaupunkiin.

Turun läänin pohjoisessa vaalipiirissä yhdistettiin Keikyän ja Kiikan kunnat Äetsä nimiseksi kunnaksi.

Vaalit toimitettiin kaikkiaan 445:ssä kunnassa. Vaalitulokseen on kuitenkin sisällytetty käytännön syistä Ahvenanmaan maakunnan 16:ssa kunnassa vuonna 1979 toimitettujen kunnallisvaalien vaalitulokset.

Edellä esitetyt kuntamuutokset on otettu huomioon verrattaessa vaalin tulosta edellisten kunnallisvaalien vaalituloksen kanssa.

9. Lyhenteet

Puolueiden nimistä on käytetty seuraavia lyhenteitä:	
SDP	– Suomen Sosialidemokraattinen Puolue
KOK	– Kansallinen Kokoomus
KESK	– Keskustapuolue
SKDL	– Suomen Kansan Demokraattinen Liitto
RKP	– Ruotsalainen Kansanpuolue
SKL	– Suomen Kristillinen Liitto
LKP	– Liberaalinen Kansanpuolue
SMP	– Suomen Maaseudun Puolue
POP	– Perustuslaillinen Oikeistopuolue
SKYP	– Suomen Kansan Yhtenäisyyden Puolue
Muut s.	– Muut sosialistiset valitsijayhdistykset
Muut ei-sos.	– Muut ei-socialistiset valitsijayhdistykset
Muut	– Sitoutumattomat valitsijayhdistykset

Kasserade röster

Vid rösträkningen kasserades totalt 14 664 röster. I kommunalvalen 1976 var antal kasserade röster 10 597.

Obeaktade röster

Inom utsatt tid inkomna förhandsröstningshandlingar granskas före rösträkningen av valmyndigheterna. Härvid avgörs om en persons röstning skall beaktas eller lämnas utan avseende. I dessa val konstaterades 1 130 fall där röstsningen måste lämnas obeaktad. De här obeaktade rösterna räknas inte med i antalet röstande.

8. Kommunförändringar

Vid ingången av 1981 skedde följande kommunförändringar:

I Nylands läns valkrets sammanslogs Nummi och Pusula kommuner till Nummi-Pusula benämnd kommun.

I Åbo läns södra valkrets överfördes Lokalahti kommun till Nystads stad.

I Åbo läns norra valkrets sammanslogs Keikyä och Kiikka kommuner till Äetsä benämnd kommun.

Valen förrättades 1980 inalles i 445 kommuner. Av praktiska skäl har i valresultatet emellertid intagits valresultatet i 16 kommuner av de i Landskapet Åland 1979 förrättade kommunalvalen.

Övannämnda kommunförändringar har iakttagits, då valresultatet har jämförts med föregående kommunalval.

9. Förkortningar

Följande förkortningar har använts för partiernas namn:	
SDP	– Finlands Socialdemokratiska Parti
SAML	– Samlingspartiet
CENT	– Centerpartiet
DFFF	– Demokratiska Förbundet för Finlands Folk
SFP	– Svenska Folkpartiet
FKF	– Finlands Kristliga Förbund
LFP	– Liberala Folkpartiet
FLP	– Finlands Landsbygdsparti
KHP	– Konstitutionella Högerpartiet
FFEP	– Finlands Folks Enhetsparti
Övriga soc.	– Övriga socialistiska valmansföreningar
Övriga icke-soc.	– Övriga icke-socialistiska valmansföreningar
Övriga	– Fristående valmansföreningar

Käytetyt symbolit – Använda symboler – Used symbols

Toisto – Repetition – <i>Repetition</i>	»
Ei mitään ilmoitettavaa – Intet finns att redovisa – <i>Magnitude nil</i>	–
Suure pienempi kuin puolet käytetystä yksiköstä – Storhet mindre än hälften av den använda enheten – <i>Magnitude less than half of unit employed</i>	0.0
Tietoa ei saatu – Uppgift ej tillgänglig – <i>Data not available</i>
Loogisesti mahdoton esitettäväksi – Logiskt omöjlig uppgift – <i>Category not applicable</i>
Miehiä – Män – <i>Males</i>	M
Naisia – Kvinnor – <i>Females</i>	N
Molemmat sukupuolet – Båda könen – <i>Both sexes</i>	Ms

SUMMARY

The municipal elections were held in October 1980 in accordance with the law passed in 1972. The statistics also include the results of the latest municipal elections of the self-governing Ahvenanmaa (Åland Islands). These elections were held in October 1979. The communal councillors are elected by direct and proportional elections for a period of four years. Every Finnish citizen, man or woman, who before the year in which the election is to be held has reached eighteen years of age is entitled to vote. Also Icelandic, Norwegian, Swedish and Danish citizens who had been registered in Finland 1978, 1979 and 1980 were entitled to vote. A communal council consists of 17-85 members depending on the number of the inhabitants of the communes according to registration lists.

At the municipal elections electoral district consists of one commune. In this publication the communes have been grouped after the division of electoral districts at general elections. This division of electoral districts is the same as the division into provinces, taking account the following exceptions, the city of Helsinki forms its own electoral district and the provinces of Turku-Pori, and Häme are divided into two electoral districts. Communes are divided into voting districts. Persons may vote in their own voting district, or in advance in some Post office, or institution.

Abbreviations

The Following abbreviations of the names of the parties have been used:

SDP	–	Social Democratic Party of Finland
KOK	–	National Coalition Party
KESK	–	Center Party
SKDL	–	Democratic League of the People of Finland
RKP	–	Swedish People's Party in Finland
SKL	–	Christian League of Finland
LKP	–	Liberal Party
SMP	–	Finnish Rural Party
POP	–	Constitutional Party of Finland
SKYP	–	Party of Finnish People's Unity
Other		
soc.	–	Socialist voters' associations
Other		
non-soc.	–	Non-socialist voters' associations
Others	–	Independent voters' associations

A. ÄANIOIKEUTETUT JA ÄANESTÄNEET SUKUPUOLEN MUKAAN VAALIPIIREITTAIN
RÖSTBERÄTTIGADE OCH RÖSTANDE EFTER KÖN OCH VALKRETS
PERSONS ENTITLED TO VOTE AND PERSONS WHO VOTED BY SEX AND CONSTITUENCY

VAALIPIIRI VALKRETS CONSTITUENCY	ÄANIOIKEUTETTUJA RÖSTBERÄTTIGADE PERSONS ENTITLED TO VOTE			ÄANESTÄNEITÄ RÖSTANDE PERSONS WHO VOTED					
	MIEHIÄ MÄN MEN	NAISIA KVINNOR WOMEN	YHTEENSÄ SUMMA TOTAL	MIEHIÄ MÄN MEN	NAISIA KVINNOR WOMEN		YHTEENSÄ SUMMA TOTAL		
				LUKU ANTAL NUMBER	%	LUKU ANTAL NUMBER	%	LUKU ANTAL NUMBER	%
1980									
HELSINGIN KAUP. - HELSINGFORS STADS .	163 844	219 357	383 201	116 513	71.11	159 654	72.78	276 167	72.07
UUDENMAAN LÄÄNIN - NYLANDS LÄNS	217 756	238 660	456 416	166 313	76.38	183 147	76.74	349 460	76.57
TURUN LÄÄNIN ETEL. - ÅBO LÄNS SÖDRA .	139 508	159 684	299 192	110 579	79.26	126 332	79.11	236 911	79.18
TURUN LÄÄNIN POHJ. - ÅBO LÄNS NORRA .	108 585	118 459	227 044	89 156	82.11	96 226	81.23	185 382	81.65
AHVENANMAAN MAAK. - LANDSK. ÅLANDS ..	7 472	7 918	15 390	4 647	62.19	4 794	60.55	9 441	61.35
HÄMEEN L. ETELÄINEN - TAVASTEHS LÄNS SÖDRA	124 909	141 358	266 267	98 666	78.99	112 043	79.26	210 709	79.13
HÄMEEN L. POHJOINEN - TAVASTEHS LÄNS NORRA	107 071	124 749	231 820	85 147	79.52	99 061	79.41	184 208	79.46
KYMEN LÄÄNIN - KYMMENE LÄNS	124 506	134 827	259 333	96 027	77.13	103 639	76.87	199 666	76.99
MIKKELIN LÄÄNIN - S:T MICHELS LÄNS ..	75 553	80 667	156 220	57 661	76.32	61 718	76.51	119 379	76.42
POHJOIS-KARJALAN LÄÄNIN - NORRA KARELENS LÄNS	64 663	66 517	131 180	49 717	76.89	49 366	74.22	99 083	75.53
KUOPION LÄÄNIN - KUOPIO LÄNS	89 413	95 820	185 233	68 286	76.37	72 562	75.73	140 848	76.04
KESKI-SUOMEN LÄÄNIN - MELLERSTA FINLANDS LÄNS	86 609	92 496	179 105	69 666	80.44	74 084	80.09	143 750	80.26
VAASAN LÄÄNIN - VASA LÄNS	149 544	162 547	312 091	121 532	81.27	130 892	80.53	252 424	80.88
OULUN LÄÄNIN - ULEÅBORGS LÄNS	143 665	146 600	290 265	116 358	80.99	117 823	80.37	234 181	80.68
LAPIN LÄÄNIN - LAPPLANDS LÄNS	69 015	68 675	137 690	57 572	83.42	57 368	83.54	114 940	83.48
KOKO MAA - HELA RIKET - WHOLE COUNTRY									
KAUPUNGIT - STÄDER - URBAN COMMUNES	976 695	1 149 009	2 125 704	745 689	76.35	877 604	76.38	1 623 293	76.36
MUUT KUNNAT - ÖVRIGA KOMMUNER - OTHER COMMUNES	695 418	709 325	1 404 743	562 151	80.84	571 105	80.51	1 133 256	80.67
YHTEENSÄ - SUMMA - TOTAL	1 672 113	1 858 334	3 530 447	1 307 840	78.21	1 448 709	77.96	2 756 549	78.08
1976									
KOKO MAA - HELA RIKET - WHOLE COUNTRY									
KAUPUNGIT - STÄDER - URBAN COMMUNES	946 480	1 116 775	2 063 255	726 833	76.79	865 604	77.51	1 592 437	77.18
MUUT KUNNAT - ÖVRIGA KOMMUNER - OTHER COMMUNES	676 559	689 982	1 366 541	548 022	81.00	552 382	80.06	1 100 404	80.52
YHTEENSÄ - SUMMA - TOTAL	1 623 039	1 806 757	3 429 796	1 274 855	78.55	1 417 986	78.48	2 692 841	78.51

B. Puolueiden äänimäärät vaalipiireittäin
Partiernas röstetal efter valkrets
Votes by parties and constituency

Vaalipiiri Valkrets Constituency	Puolueet ja valitsijayhdistykset Partier och valmansföreningar Parties and voter's associations					
	Yhteensä – Sammanlagt – Total			Suomen Sosialidem. Puolue Finlands Socialde- mokratiska Parti Social Dem. Party of Finland	Kansallinen Kokoomus Nationella Samlings- partiet National Coalition Party	Keskusta- puolue Center- partiet Center Party
	Kaikki Alla All	Sosialistiset Socialistiska Socialist	Ei-sosia- listiset Icke-so- cialistiska Non-socia- list			
1980	Luku – Antal – Number					
Helsingin kaup. – Helsingfors stads	274 912	114 150	155 970	70 447	86 757	9 174
Uudenmaan l. – Nylands l.	347 414	153 349	192 081	102 294	88 410	23 865
Turun l. etel. – Åbo l. södra	235 615	100 958	133 685	57 403	61 719	34 942
Turun l. pohj. – Åbo l. norra	184 359	86 625	97 463	49 729	44 401	35 862
Ahvenanmaan – Ålands	9 107	1 267	6 468	–	–	–
Hämeen l. etel. – Tavastehus l. södra	209 569	99 468	109 047	67 956	63 042	27 277
Hämeen l. pohj. – Tavastehus l. norra	183 195	97 340	85 761	56 346	54 194	15 198
Kymen l. – Kymmene l.	198 703	87 649	110 105	70 542	45 952	35 665
Mikkelin l. – S:t Michels l.	118 723	45 708	72 651	35 101	25 328	33 212
Pohjois-Karjalan l. – Norra Karelen l.	98 604	40 951	57 590	30 957	16 246	26 279
Kuopion l. – Kuopio l.	140 130	56 972	83 158	26 652	23 407	41 988
Keski-Suomen l. – Mellersta Finlands l.	142 927	68 953	73 727	43 191	25 949	33 467
Vaasan l. – Vasa l.	251 538	66 620	184 640	40 675	46 090	67 318
Oulun l. – Uleåborgs l.	232 867	88 574	143 361	31 251	33 317	87 263
Lapin l. – Lapplands l.	114 222	49 660	64 422	16 736	14 138	41 852
Koko maa – Hela riket – Whole country	2 741 885	1 158 244	1 570 129	699 280	628 950	513 362
Kaupungit – Städer – Urban communes	1 614 935	765 184	842 514	470 069	430 612	140 516
Muut kunnat – Övriga kommuner – Other communes	1 126 950	393 060	727 615	229 211	198 338	372 846
1976	Luku – Antal – Number					
Koko maa – Hela riket – Whole country	2 682 244	1 164 098 ¹⁾	1 504 379 ²⁾	665 632	561 121	494 423
Kaupungit – Städer – Urban communes	1 586 833	768 072 ¹⁾	813 903 ²⁾	446 191	396 292	128 252
Muut kunnat – Övriga kommuner – Other communes	1 095 411	396 026 ¹⁾	690 476 ²⁾	219 441	164 829	366 171
1980	Prosentti – I procent – Per cent					
Helsingin kaup. – Helsingfors stads	100,0	41,5	56,7	25,6	31,6	3,3
Uudenmaan l. – Nylands l.	100,0	44,1	55,3	29,4	25,4	6,9
Turun l. etel. – Åbo l. södra	100,0	42,8	56,7	24,4	26,2	14,8
Turun l. pohj. – Åbo l. norra	100,0	47,0	52,9	27,0	24,1	19,5
Ahvenanmaan – Ålands	100,0	13,9	71,0	–	–	–
Hämeen l. etel. – Tavastehus l. södra	100,0	47,5	52,0	32,4	30,1	13,0
Hämeen l. pohj. – Tavastehus l. norra	100,0	53,1	46,8	30,8	29,6	8,3
Kymen l. – Kymmene l.	100,0	44,1	55,4	35,5	23,1	17,9
Mikkelin l. – S:t Michels l.	100,0	38,5	61,2	29,6	21,3	28,0
Pohjois-Karjalan l. – Norra Karelen l.	100,0	41,5	58,4	31,4	16,5	26,7
Kuopion l. – Kuopio l.	100,0	40,7	59,3	19,0	16,7	30,0
Keski-Suomen l. – Mellersta Finlands l.	100,0	48,2	51,6	30,2	18,2	23,4
Vaasan l. – Vasa l.	100,0	26,5	73,4	16,2	18,3	26,8
Oulun l. – Uleåborgs l.	100,0	38,0	61,6	13,4	14,3	37,5
Lapin l. – Lapplands l.	100,0	43,5	56,4	14,7	12,4	36,6
Koko maa – Hela riket – Whole country	100,0	42,2	57,3	25,5	22,9	18,7
Kaupungit – Städer – Urban communes	100,0	47,4	52,2	29,1	26,7	8,7
Muut kunnat – Övriga kommuner – Other communes	100,0	34,9	64,6	20,3	17,6	33,1
1976	Prosentti – I procent – Per cent					
Koko maa – Hela riket – Whole country	100,0	43,4 ¹⁾	56,1 ²⁾	24,8	20,9	18,4
Kaupungit – Städer – Urban communes	100,0	48,4 ¹⁾	51,3 ²⁾	28,1	25,0	8,1
Muut kunnat – Övriga kommuner – Other communes	100,0	36,2 ¹⁾	63,0 ²⁾	20,0	15,0	33,4

1) Ml. Sosialistisen Työväenpuolueen 1 901 (0,1 %) ääntä, joista kaupungeissa 1 406 (0,1 %) ja muissa kunnissa 495 (0,1 %) ääntä
1) Inkl. 1 901 (0,1 %) röster för Socialistiska Arbetarpartiet, därav 1 406 (0,1 %) i städer och 495 (0,1 %) i övriga kommuner
1) Incl. 1 901 (0,1 %) votes for The Finnish Labour Party of which 1 406 (0,1 %) votes in urban municipalities and 495 (0,1 %) votes in rural municipalities

2) Ml. Suomen Yksityisyrityksien Puoluejärjestön 1 905 (0,1 %) ääntä, joista kaupungeissa 1 250 (0,1 %) ja muissa kunnissa 655 (0,1 %) ääntä
2) Inkl. 1 905 (0,1 %) röster för Privatföretagarnas Partiorganisation i Finland, därav 1 250 (0,1 %) i städer och 655 (0,1 %) i övriga kommuner
2) Incl. 1 905 (0,1 %) for The Private Entrepreneurs' Party of which 1 250 (0,1 %) votes in urban municipalities and 655 (0,1 %) votes in rural municipalities

Suomen Kansan Demokraattinen Liitto Demokratiska Förbundet för Finlands Folk <i>Democratic League of the People of Finland</i>	Ruotsalainen Kansanpuolue Svenska Folkpartiet <i>Swedish People's Party in Finland</i>	Suomen Kristillinen Liitto Finlands Kristliga Förbund <i>Christian League of Finland</i>	Liberaalinen Kansanpuolue Liberala Folkpartiet <i>Liberal Party</i>	Suomen Maaseudun Puolue Finlands Landsbygdsparti <i>Finnish Rural Party</i>	Perustuslaillinen Oikeistopuolue Konstitutionella Högerpartiet <i>Constitutional Party of Finland</i>	Suomen Kansan Yhtenäis. Puolue Finlands Folks Enhetsparti <i>Party of Finnish People's Unity</i>	Sos. valitsijayhdistykset Socialistiska valmansf. <i>Socialist voters' assoc.</i>	Ei-sos. valitsijayhd. Icke-socialist. valmansfören. <i>Non-socialist voters' assoc.</i>	Muut valitsijayhdistyks. Övriga valmansföreningar <i>Other voters' associations</i>
43 703	22 411	11 572	10 965	5 597	9 258	135	—	101	4 792
50 057	44 487	10 128	17 826	4 882	2 396	64	998	23	1 984
43 351	11 811	6 907	8 390	9 197	332	311	204	76	972
36 896	—	5 721	4 407	6 168	—	59	—	845	271
—	—	—	—	—	—	—	1 267	6 468	1 372
31 416	—	9 382	5 105	4 241	—	—	96	—	1 054
40 994	506	8 048	4 761	2 863	191	—	—	—	94
17 107	1 125	11 304	7 270	6 014	—	169	—	2 606	949
10 607	—	6 195	3 548	4 248	—	120	—	—	364
9 994	—	5 220	3 555	5 600	—	690	—	—	63
30 320	—	3 747	3 379	10 562	75	—	—	—	—
25 762	207	6 703	3 266	3 922	83	130	—	—	247
25 945	47 761	8 830	4 429	8 158	1 143	455	—	456	278
57 101	—	5 271	6 674	10 354	—	442	222	40	932
32 924	—	1 772	4 511	1 459	—	690	—	—	140
456 177	128 308	100 800	88 086	83 265	13 478	3 265	2 787	10 615	13 512
293 753	77 888	65 680	71 118	38 268	12 371	1 002	1 362	5 059	7 237
162 424	50 420	35 120	16 968	44 997	1 107	2 263	1 425	5 556	6 275
494 920	126 189	85 792	127 750	56 091	23 076	12 816	1 645	15 216	13 767
319 273	76 533	58 038	105 592	20 889	20 915	3 921	1 202	2 221	4 858
175 647	49 656	27 754	22 158	35 202	2 161	8 895	443	12 995	8 909
15,9	8,2	4,2	4,0	2,0	3,4	0,0	—	0,0	1,7
14,4	12,8	2,9	5,1	1,4	0,7	0,0	0,3	0,0	0,6
18,4	5,0	2,9	3,6	3,9	0,1	0,1	0,1	0,0	0,4
20,0	—	3,1	2,4	3,3	—	0,0	—	0,5	0,1
—	—	—	—	—	—	—	13,9	71,0	15,1
15,0	—	4,5	2,4	2,0	—	—	0,0	—	0,5
22,4	0,3	4,4	2,6	1,6	0,1	—	—	—	0,1
8,6	0,6	5,7	3,7	3,0	—	0,1	—	1,3	0,5
8,9	—	5,2	3,0	3,6	—	0,1	—	—	0,3
10,1	—	5,3	3,6	5,7	—	0,7	—	—	0,1
21,6	—	2,7	2,4	7,5	0,1	—	—	—	—
18,0	0,1	4,7	2,3	2,7	0,1	0,1	—	—	0,2
10,3	19,0	3,5	1,8	3,2	0,5	0,2	—	0,2	0,1
24,5	—	2,3	2,9	4,4	—	0,2	0,1	0,0	0,4
28,8	—	1,6	3,9	1,3	—	0,6	—	—	0,1
16,6	4,7	3,7	3,2	3,0	0,5	0,1	0,1	0,4	0,5
18,2	4,8	4,1	4,4	2,4	0,8	0,1	0,1	0,4	0,4
14,4	4,5	3,1	1,5	4,0	0,1	0,2	0,1	0,5	0,6
18,5	4,7	3,2	4,8	2,1	0,9	0,5	0,1	0,6	0,5
20,1	4,8	3,7	6,7	1,3	1,3	0,2	0,1	0,1	0,3
16,0	4,5	2,5	2,0	3,2	0,2	0,8	0,0	1,2	0,8

C. Valtuutetuiksi valitut puolueen, vaalipiirin ja sukupuolen mukaan
Valda fullmäktige efter parti, valkrets och kön
Communal councillors by parties, constituency and sex

Vaalipiiri Valkrets Constituency	Puolueet ja valitsijayhdistykset Partier och valmansföreningar Parties and voter's associations					
	Yhteensä – Sammanlagt – Total			Suomen Sosialidem. Puolue Finlands Socialde- mokratiska Parti Social Dem. Party of Finland	Kansallinen Kokoomus Nationella Samlings- partiet National Coalition Party	Keskusta- puolue Center- partiet Center Party
	Kaikki Alla All	Sosialistiset Socialistiska Socialist	Ei-sosia- listiset Icke-so- cialistiska Non-socia- list			
1980						
	Luku – Antal – Number					
Helsingin kaup. – Helsingfors stads	85	37	47	23	28	2
Uudenmaan l. – Nylands l.	1 252	534	711	378	267	127
Turun l. etel. – Åbo l. södra	1 323	442	852	273	317	351
Turun l. pohj. – Åbo l. norra	1 039	431	603	253	240	289
Ahvenanmaan – Ålands	188	12	116	–	–	–
Hämeen l. etel. – Tavastehus l. södra	905	405	498	287	259	184
Hämeen l. pohj. – Tavastehus l. norra	598	293	305	181	169	96
Kymen l. – Kymmene l.	862	302	551	255	178	274
Mikkelin l. – S:t Michels l.	783	287	493	227	151	282
Pohjois-Karjalan l. – Norra Karelen l.	581	234	347	182	80	195
Kuopion l. – Kuopio l.	710	261	449	102	85	276
Keski-Suomen l. – Mellersta Finlands l.	848	379	468	244	128	276
Vaasan l. – Vasa l.	1 557	333	1 222	203	260	551
Oulun l. – Uleåborgs l.	1 414	476	930	142	140	700
Lapin l. – Lapplands l.	632	247	383	70	71	286
Koko maa – Hela riket – Whole country	12 777	4 673	7 975	2 820	2 373	3 889
Kaupungit – Städer – Urban communes	3 544	1 692	1 844	1 065	828	465
Muut kunnat – Övriga kommuner – Other com- munes	9 233	2 981	6 131	1 755	1 545	3 424
Naisia kaikkiaan – Kvinnor inalles – Total women	2 835	1 159	1 652	750	593	699
1976						
Koko maa – Hela riket – Whole country	12 739	4 801 ¹⁾	7 815 ²⁾	2 735	2 047	3 936
Kaupungit – Städer – Urban communes	3 488	1 699 ¹⁾	1 780 ²⁾	1 004	739	432
Muut kunnat – Övriga kommuner – Other com- munes	9 251	3 102 ¹⁾	6 035 ²⁾	1 731	1 308	3 504
Naisia kaikkiaan – Kvinnor inalles – Total women	2 304	923 ¹⁾	1 357 ²⁾	589	466	555
1980						
	Prosentti – I procent – Per cent					
Helsingin kaup. – Helsingfors stads	100,0	43,5	55,3	27,1	32,9	2,4
Uudenmaan l. – Nylands l.	100,0	42,7	56,8	30,2	21,3	10,1
Turun l. etel. – Åbo l. södra	100,0	33,4	64,4	20,6	24,0	26,5
Turun l. pohj. – Åbo l. norra	100,0	41,5	58,0	24,4	23,1	27,8
Ahvenanmaan – Ålands	100,0	6,4	61,7	–	–	–
Hämeen l. etel. – Tavastehus l. södra	100,0	44,8	55,0	31,7	28,6	20,3
Hämeen l. pohj. – Tavastehus l. norra	100,0	49,0	51,0	30,3	28,3	16,1
Kymen l. – Kymmene l.	100,0	35,0	63,9	29,6	20,6	31,8
Mikkelin l. – S:t Michels l.	100,0	36,7	63,0	29,0	19,3	36,0
Pohjois-Karjalan l. – Norra Karelen l.	100,0	40,3	59,7	31,3	13,8	33,6
Kuopion l. – Kuopio l.	100,0	36,8	63,2	14,4	12,0	38,9
Keski-Suomen l. – Mellersta Finlands l.	100,0	44,7	55,2	28,8	15,1	32,5
Vaasan l. – Vasa l.	100,0	21,4	78,5	13,0	16,7	35,4
Oulun l. – Uleåborgs l.	100,0	33,7	65,8	10,0	9,9	49,5
Lapin l. – Lapplands l.	100,0	39,1	60,6	11,1	11,2	45,3
Koko maa – Hela riket – Whole country	100,0	36,6	62,4	22,1	18,6	30,4
Kaupungit – Städer – Urban communes	100,0	47,7	52,0	30,1	23,4	13,1
Muut kunnat – Övriga kommuner – Other com- munes	100,0	32,3	66,4	19,0	16,7	37,1
Naisia kaikkiaan – Kvinnor inalles – Total women	100,0	40,9	58,3	26,5	20,9	24,7
1976						
Koko maa – Hela riket – Whole country	100,0	37,7 ¹⁾	61,3 ²⁾	21,5	16,1	30,9
Kaupungit – Städer – Urban communes	100,0	48,7 ¹⁾	51,0 ²⁾	28,8	21,2	12,4
Muut kunnat – Övriga kommuner – Other com- munes	100,0	33,5 ¹⁾	65,2 ²⁾	18,7	14,1	37,9
Naisia kaikkiaan – Kvinnor inalles – Total women	100,0	40,1 ¹⁾	58,9 ²⁾	25,6	20,2	24,1

1) Ml. Sosialistisen Työväenpuolueen 2 paikkaa (1 paikka kaupungeissa ja muissa kunnissa) sekä 1 naispuolisen valtuutetun paikka
1) Inkl. 2 mandat för Socialistiska Arbetarpartiet (1 mandat i städer och 1 mandat i övriga kommuner) och 1 mandat för kvinnlig full-
mäktig
1) Incl. 2 seats for The Finnish Labour Parti (1 seat in urban municipalities and 1 seat in rural municipalities) and 1 seat for a female
councillor
2) Ml. Suomen Yksityisyrittäjien Puoluejärjestön 3 paikkaa (1 paikka kaupungeissa ja 2 paikkaa muissa kunnissa)
2) Inkl. 3 mandat för Privatföretagarnas Partiorganisation i Finland (1 mandat i städer och 2 mandat i övriga kommuner)
2) Incl. 3 seats for The Private Entrepreneurs' Party (1 seat in urban municipalities and 2 seats in rural municipalities)

Suomen Kansan Demokraattinen Liitto Demokratiska Förbundet för Finlands Folk <i>Democratic League of the People of Finland</i>	Ruotsalainen Kansanpuolue Svenska Folkpartiet <i>Swedish People's Party in Finland</i>	Suomen Kristillinen Liitto Finlands Kristliga Förbund <i>Christian League of Finland</i>	Liberaalinen Kansanpuolue Liberala Folkpartiet <i>Liberal Party</i>	Suomen Maaseudun Puolue Finlands Landsbygdsparti <i>Finnish Rural Party</i>	Perustuslaillinen Oikeistopuolue Konstitutionella Högerpartiet <i>Constitutional Party of Finland</i>	Suomen Kansan Yhtenäis. Puolue Finlands Folks Enhetsparti <i>Party of Finnish People's Unity</i>	Sos. valitsijayhdistykset Socialistiska valmansf. Socialist voters' assoc.	Ei-sos. valitsijayhd. Ikke-socialist. valmansfören. <i>Non-socialist voters' assoc.</i>	Muut valitsijayhdistyks. Övriga valmansföreningar <i>Other voters' associations</i>
14	7	3	3	1	3	—	—	—	1
152	244	25	34	11	3	—	4	—	7
168	110	20	19	32	—	2	1	1	29
178	—	24	15	30	—	—	—	5	5
—	—	—	—	—	—	—	12	116	60
118	—	33	16	6	—	—	—	—	2
112	1	23	10	6	—	—	—	—	—
47	6	44	17	24	—	—	—	8	9
60	—	33	9	18	—	—	—	—	3
52	—	25	14	31	—	2	—	—	—
159	—	17	10	61	—	—	—	—	—
135	1	33	10	19	—	1	—	—	1
130	307	34	16	49	2	1	—	2	2
333	—	15	15	57	—	2	1	1	8
177	—	4	15	3	—	4	—	—	2
1 835	676	333	203	348	8	12	18	133	129
619	221	123	120	55	5	2	8	25	8
1 216	455	210	83	293	3	10	10	108	121
400	128	111	72	25	—	1	9	23	24
2 050	673	322	328	245	14	58	14	189	123
685	223	120	199	30	9	10	9	17	9
1 365	450	202	129	215	5	48	5	172	114
329	96	91	98	15	2	2	4	32	24
16,5	8,2	3,5	3,5	1,2	3,5	—	—	—	1,2
12,1	19,5	2,0	2,7	0,9	0,2	—	0,3	—	0,6
12,7	8,3	1,5	1,4	2,4	—	0,2	0,1	0,1	2,2
17,1	—	2,3	1,4	2,9	—	—	—	0,5	0,5
—	—	—	—	—	—	—	6,4	61,7	31,9
13,0	—	3,6	1,8	0,7	—	—	—	—	0,2
18,7	0,2	3,8	1,7	1,0	—	—	—	—	—
5,5	0,7	5,1	2,0	2,8	—	—	—	0,9	1,0
7,7	—	4,2	1,1	2,3	—	—	—	—	0,4
9,0	—	4,3	2,4	5,3	—	0,3	—	—	—
22,4	—	2,4	1,4	8,6	—	—	—	—	—
15,9	0,1	3,9	1,2	2,2	—	0,1	—	—	0,1
8,3	19,7	2,2	1,0	3,1	0,1	0,1	—	0,1	0,1
23,6	—	1,1	1,1	4,0	—	0,1	0,1	0,1	0,6
28,0	—	0,6	2,4	0,5	—	0,6	—	—	0,3
14,4	5,3	2,6	1,6	2,7	0,1	0,1	0,1	1,0	1,0
17,5	6,2	3,5	3,4	1,6	0,1	0,1	0,2	0,7	0,2
13,2	4,9	2,3	0,9	3,2	—	0,1	0,1	1,2	1,3
14,1	4,5	3,9	2,5	0,9	—	0,0	0,3	0,8	0,8
16,1	5,3	2,5	2,6	1,9	0,1	0,5	0,1	1,5	1,0
19,6	6,4	3,4	5,7	0,9	0,3	0,3	0,3	0,5	0,3
14,8	4,9	2,2	1,4	2,3	0,1	0,5	0,1	1,9	1,2
14,3	4,2	3,9	4,3	0,7	0,1	0,1	0,2	1,4	1,0

D. Naisehdokkaiden äänimäärät
Antalet röster för kvinnliga kandidater
Votes of female candidates

Vaalipiiri Valkrets Constituency	Sosialistiset puolueet ja ryhmät Socialistiska Partier och grupper Socialist Parties and groups	Ei-sosialistiset puolueet ja ryhmät Icke-socialis- tiska partier och grupper Non-social- list Parties and groups	Puolueettomat Partilösa Independents	Kaikkiaan Inalles Total
1980				
Helsingin kaupungin – Helsingfors stads	60 870	52 361	1 509	114 740
Uudenmaan l. – Nylands l.	54 435	65 379	436	120 250
Turun l. etel. – Åbo l. södra	33 807	36 996	150	70 953
Turun l. pohj. – Åbo l. norra	23 887	25 933	35	49 855
Ahvenanmaan – Ålands	536	1 611	252	2 399
Hämeen l. etel. – Tavastehus l. södra	30 330	31 858	642	62 830
Hämeen l. pohj. – Tavastehus l. norra	39 229	29 088	–	68 317
Kymen l. – Kymmene l.	29 704	33 261	251	63 216
Mikkelin l. – S:t Michels l.	12 263	18 888	163	31 314
Pohjois-Karjalan l. – Norra Kare lens l.	9 222	14 956	12	24 190
Kuopion l. – Kuopio l.	14 871	22 897	–	37 768
Keski-Suomen l. – Mellersta Finlands l.	19 819	18 407	–	38 226
Vaasan l. – Vasa l.	13 730	39 094	–	52 824
Oulun l. – Uleåborgs l.	23 918	35 994	259	60 171
Lapin l. – Lapplands l.	12 444	15 825	11	28 280
Koko maa – Hela riket – Whole country	379 065	442 548	3 720	825 333
Kaupungit – Städer – Urban communes	285 099	271 760	2 332	559 191
Muut kunnat – Övriga kommuner – Other communes	93 966	170 788	1 388	266 142
1976				
Koko maa – Hela riket – Whole country	322 022	363 022	3 270	688 314

E. Kunnat ja äänestysalueet
Kommuner och röstningsområden
Communes and voting districts

Vaalipiiri Valkrets Constituency	Kuntia Kommuner Communes		Äänestysalueita Röstningsområden Voting districts	
	1980	1976	1980	1976
Koko maa – Hela riket – Whole country	461	464	5 209	5 256
Kaupungit – Städer – Urban communes	84	84	1 792	1 773
Muut kunnat – Övriga kommuner – Other communes	377	380	3 417	3 483
Helsingin kaupungin – Helsingfors stads	1	1	188	201
Uudenmaan l. – Nylands l.	38	39	472	451
Turun l. etel. – Åbo l. södra	57	58	319	341
Turun l. pohj. – Åbo l. norra	37	38	326	323
Ahvenanmaan – Ålands	16	16	42	45
Hämeen l. etel. – Tavastehus l. södra	29	29	309	300
Hämeen l. pohj. – Tavastehus l. norra	20	20	247	246
Kymen l. – Kymmene l.	28	28	381	378
Mikkelin l. – S:t Michels l.	29	29	348	358
Pohjois-Karjalan l. – Norra Kare lens l.	19	19	308	317
Kuopion l. – Kuopio l.	24	24	356	364
Keski-Suomen l. – Mellersta Finlands l.	32	32	290	296
Vaasan l. – Vasa l.	57	57	565	568
Oulun l. – Uleåborgs l.	52	52	672	680
Lapin l. – Lapplands l.	22	22	386	388

F. Kunnat valtuuston enemmistön ja jäsenmäärän mukaan
 Kommunerna efter kommunalfullmäktiges majoritet och antalet ledamöter
 Communes by the majority in their Communal councils and by the number of members of these councils

Valtuutettuja Antal fullmäktige Number of councillors	Sosialistinen enemmistö Socialistisk majoritet Socialist majority				Ei-sosialistinen enemmistö Icke-socialistisk majoritet Non-socialist majority				Muu enemmistö Annan majoritet Other majority		Kaikkiaan Inalles Total
	Kaupun- git Städer Urban com- munes	Muut kunnat Övriga kom- muner Other com- munes	Yhteensä Summa Total	%	Kaupun- git Städer Urban com- munes	Muut kunnat Övriga kom- muner Other com- munes	Yhteensä Summa Total	%	Luku Antal Number	%	
1980											
9	-	-	-	-	-	2	2	33,3	4	66,7	6
11	-	-	-	-	-	4	4	80,0	1	20,0	5
13	-	-	-	-	-	4	4	66,7	2	33,3	6
15	-	-	-	-	-	2	2	100,0	-	-	2
16	-	-	-	-	-	-	-	-	-	-	-
17	-	1	1	1,6	1	59	60	98,4	-	-	61
21	-	2	2	1,7	-	113	113	98,3	-	-	115
23	-	-	-	-	1	-	1	100,0	-	-	1
27	1	7	8	6,7	4	108	112	93,3	-	-	120
35	9	11	20	22,7	23	45	68	77,3	-	-	88
43	15	4	19	52,8	9	8	17	47,2	-	-	36
51	4	-	4	40,0	6	-	6	60,0	-	-	10
59	3	-	3	50,0	3	-	3	50,0	-	-	6
67	3	-	3	75,0	1	-	1	25,0	-	-	4
75	-	-	-	-	-	-	-	-	-	-	-
85	-	-	-	-	1	-	1	100,0	-	-	1
Yhteensä - Summa											
- Total	35	25	60	13,0	49	345	394	85,5	7	1,5	461
1976	37	29	66	14,3	47	344	391	84,4	6	1,3	463 ¹⁾

1) Karjalohjan kunnassa jakautuivat paikat tasan sosialististen ja ei-sosialististen kesken
 1) I Karislojo kommun fördelades mandatet jämnt mellan socialister och icke-socialister
 1) In Karjalohja the seats were divided equally between socialists and non-socialists

G. Puolueiden äänimäärät ja suhteellinen kannatus vuosina 1950 – 1980
 Partiernas röstetal och relativa understöd åren 1950 – 1980
 Number of votes and relative support of the parties 1950 – 1980

Puolue Parti Party	Vuosi – År – Year								
	1950	1953	1956	1960	1964	1968	1972	1976	1980
SDP	377 294	449 251	424 977	414 175	530 878	540 450	676 387	665 632	699 280
%	25,1	25,5	25,4	21,1	24,8	23,9	27,1	24,8	25,5
KOK – SAML	88 159	133 626	105 220	275 560	213 378	364 428	451 484	561 121	628 950
%	5,9	7,6	6,3	14,0	10,0	16,1	18,1	20,9	22,9
KESK – CENT	121 804 ¹⁾	282 331 ¹⁾	366 380 ¹⁾	401 346 ¹⁾	413 561	428 841	449 908	494 423	513 362
%	8,1	16,0	21,9	20,4	19,3	18,9	18,0	18,4	18,7
SKDL – DFFF	347 102	406 550	353 967	432 146	470 550	382 882	437 130	494 920	456 177
%	23,0	23,1	21,2	22,0	21,9	16,9	17,5	18,5	16,6
RKP – SFP	109 200	120 544	101 637	124 024	120 860	126 902	130 136	126 189	128 308
%	7,3	6,9	6,1	6,3	5,6	5,6	5,2	4,7	4,7
SKL – FKF	–	–	–	–	–	–	49 877	85 792	100 800
%	–	–	–	–	–	–	2,0	3,2	3,7
LKP – LFP	17 417 ²⁾	60 194 ³⁾	47 887 ³⁾	99 709 ³⁾	79 569 ³⁾	123 793	129 736	127 750	88 086
%	1,2	3,4	2,9	5,1	3,7	5,5	5,2	4,8	3,2
SMP – FLP	–	–	–	52 524 ⁴⁾	30 683 ⁴⁾	165 139	125 061	56 091	83 265
%	–	–	–	2,7	1,4	7,3	5,0	2,1	3,0
POP – KHP	–	–	–	–	–	–	–	23 076	13 478
%	–	–	–	–	–	–	–	0,9	0,5
SKYP – FFEP	–	–	–	–	–	–	–	12 816	3 265
%	–	–	–	–	–	–	–	0,5	0,1
SYP – PPF	–	–	–	–	–	–	4 664	1 905	–
%	–	–	–	–	–	–	0,2	0,1	–
STP – SAP	–	–	–	66 667 ⁵⁾	63 348 ⁵⁾	40 203 ⁵⁾	13 601 ⁵⁾	1 901	–
%	–	–	–	3,4	3,0	1,8	0,5	0,1	–
Muut sosialistiset – Övriga socialistiska – <i>Other socialist</i>	841	1 465	1 027	2 845	354	1 521	1 827	1 645	2 787
%	0,1	0,1	0,1	0,1	0,0	0,1	0,1	0,1	0,1
Muut ei-sosialistiset – Övriga icke-socialistiska – <i>Other non-socialist</i>	431 190	294 719	261 140	91 162	216 735	64 500	19 338	15 216	10 615
%	28,6	16,8	15,6	4,6	10,1	2,9	0,8	0,6	0,4
Muut – Övriga – <i>Other</i>	13 208	11 251	9 645	3 201	4 662	26 195	11 291	13 767	13 512
%	0,9	0,6	0,6	0,2	0,2	1,2	0,5	0,5	0,5
Sosialistiset yhteensä – Socialistiska inalles – <i>Total of socialist</i>	725 237	857 266	779 971	915 833	1 065 130	965 056	1 128 945	1 164 098	1 158 244
%	48,2	48,7	46,7	46,7	49,7	42,6	45,2	43,4	42,2
Ei-sosialistiset yhteensä – Icke-socialistiska inalles – <i>Total of non-socialist</i>	767 770	891 414	882 264	1 044 325	1 074 786	1 273 603	1 360 204	1 504 379	1 570 129
%	51,0	50,7	52,8	53,2	50,1	56,2	54,4	56,1	57,3
Kaikkiaan – Sammanlagt – <i>Total</i>	1 506 215	1 759 931	1 671 880	1 963 359	2 144 578	2 264 854	2 500 440	2 682 244	2 741 885
%	100,0	100,0	100,0	100,0	100,0	100,0	100,0	100,0	100,0

1) Maalaisliitto – Agrar förbundet – *Agrarian Union*

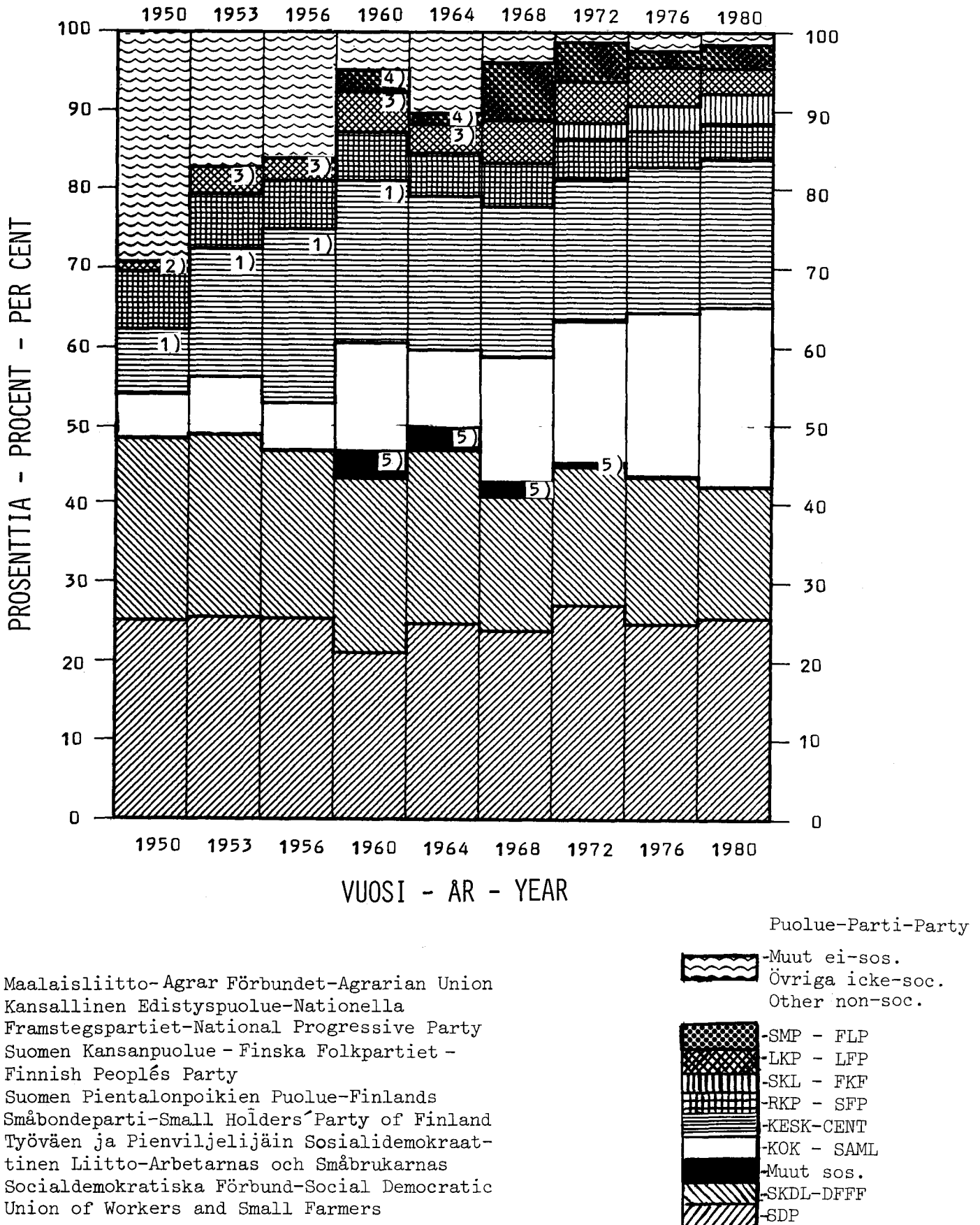
2) Kansallinen Edistyspuolue – Nationella Framstegspartiet – *National Progressive Party*

3) Suomen Kansanpuolue – Finska Folkpartiet – *Finnish People's Party*

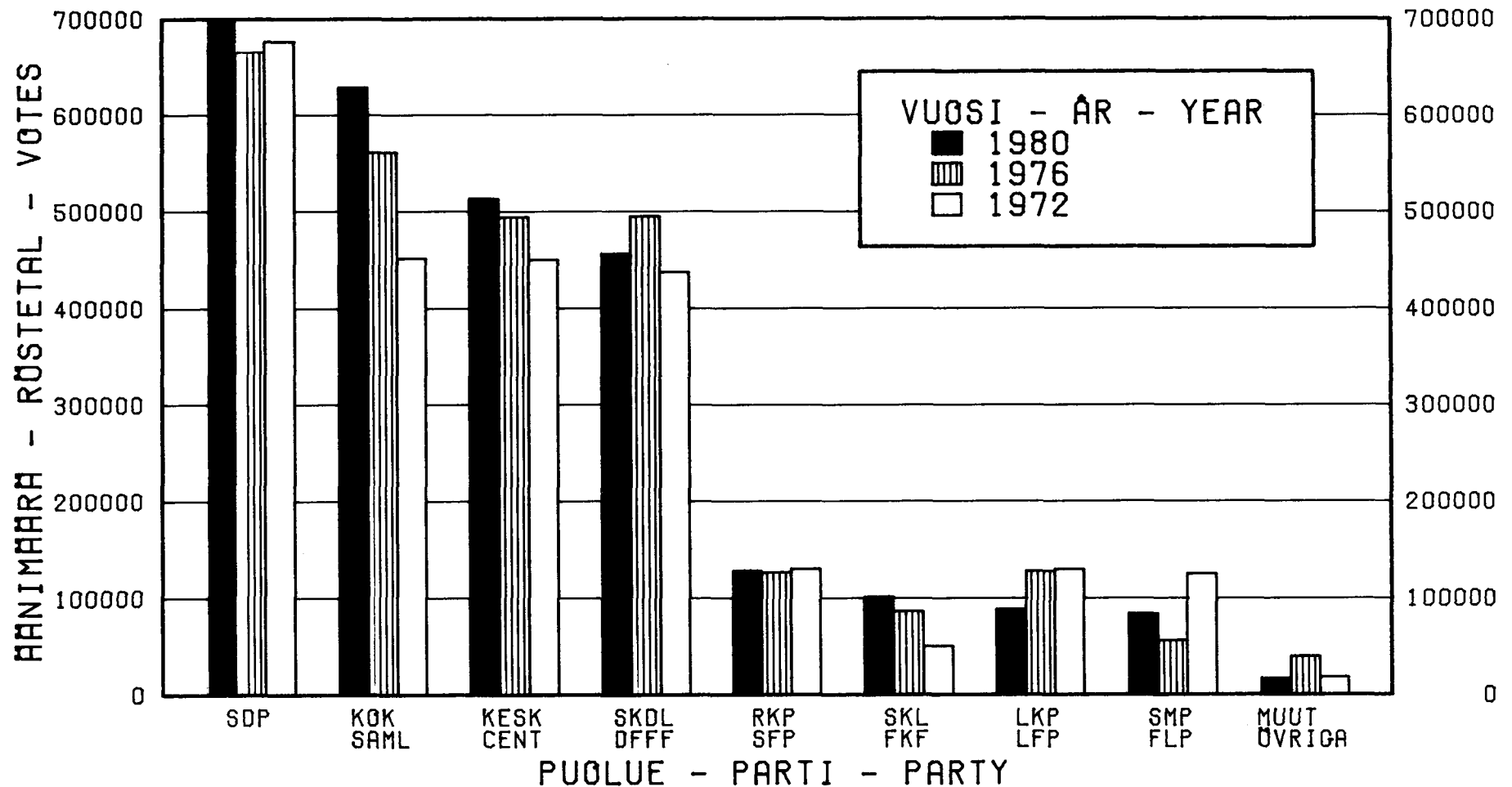
4) Suomen Pientalonpoikien Puolue – Finlands Småbondeparti – *Small Holders' Party of Finland*

5) Työväen ja Pienviljelijäin Sosialidemokraattinen Liitto – Arbetarnas och Småbrukarnas Socialdemokratiska Förbund – *Social Democratic Union of Workers and Small Farmers*

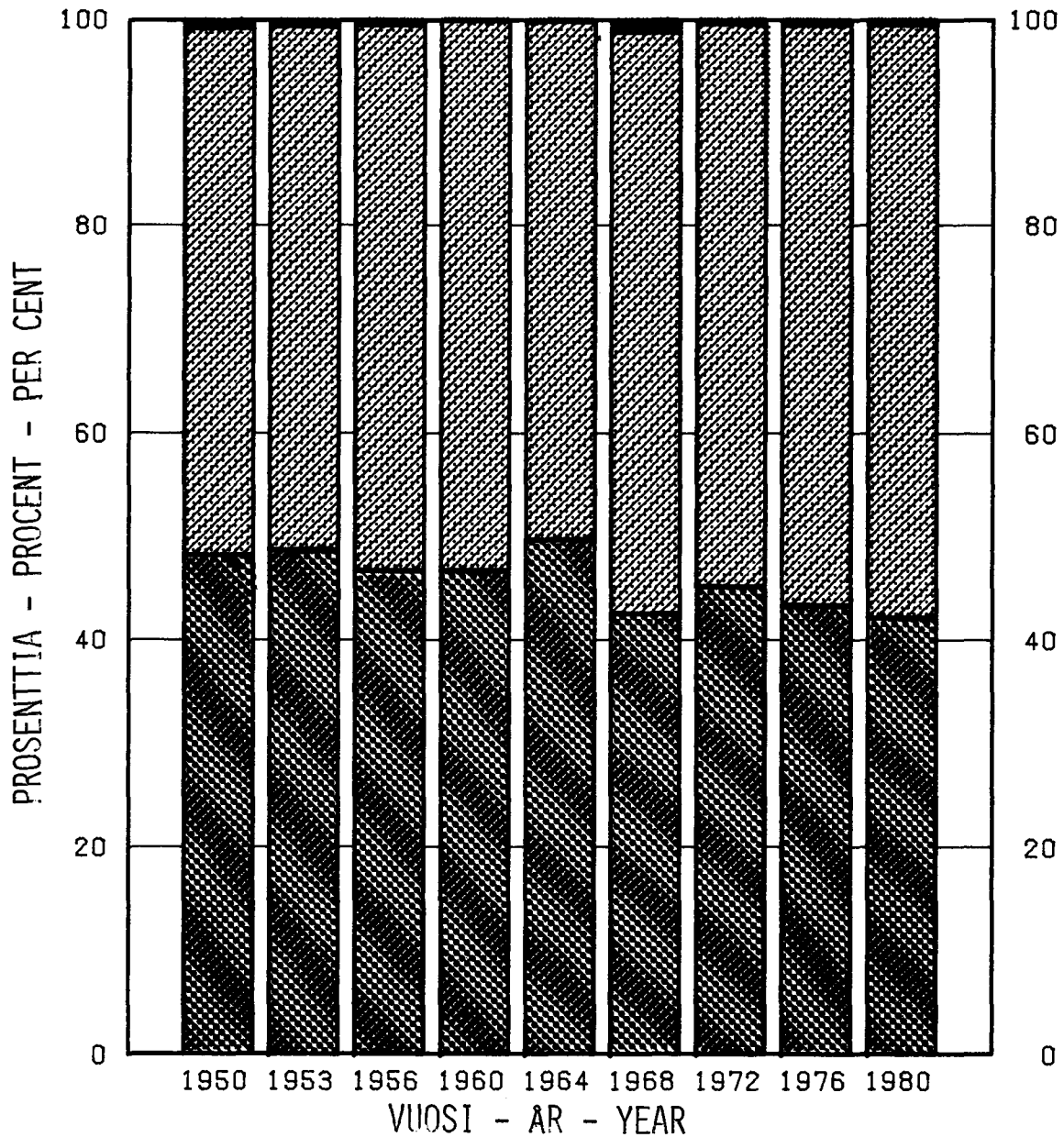
KUVIO 1. PUOLUEITTEN SUHTEELLINEN KANNATUS KUNNALLISVAALEISSA 1950-1980
 FIGUR 1. PARTIERNAS RELATIVA UNDERSTÖD I KOMMUNALVALEN 1950-1980
 FIGURE 1. RELATIVE SUPPORT OF THE PARTIES IN MUNICIPAL ELECTIONS 1950-1980



KUVIO 2. SUURIMPIEN PUOLUEITTEN KANNATUS KUNNALLISVAALEISSA 1980, 1976 JA 1972
 FIGUR 2. DE STÖRSTA PARTIERNAS UNDERSTÖD I KOMMUNALVALEN 1980, 1976 OCH 1972
 FIGURE 2. THE RELATIVE PARTS OF VOTES FOR THE BIGGEST PARTIES 1980, 1976 AND 1972



KUVIO 3. KANNATUKSEN JAKAUTUMINEN KUNNALLISVAALEISSA 1950 - 1980
 FIGUR 3. FÖRDELNINGEN AV UNDERSTÖD I KOMMUNALVALEN 1950 - 1980
 FIGURE 3. DISTRIBUTION OF SUPPORT IN MUNICIPAL ELECTIONS 1950 - 1980



■ MUUT - ÖVRIGA - OTHERS
 ▨ EI-SOS. - ICKE-SOC. - NON-SOC.
 ▩ SOSIALIST. - SOCIAL. - SOCIALISTS



TAULUJA—TABELLER
TABLES

TAULU 1. ÄÄNIOIKEUTETUT JA ÄANESTANEET SUKUPUOLEN MUKAAN, HYVÄKSYTYT ÄANESTYSLIPUT JA VALTUUTETUIKSI VALITUT PUOLUEEN MUKAAN SEKÄ
 TABELL 1. RÖSTBERÄTTIGADE OCH RÖSTANDE EFTER KÖN, GODKÄNDA RÖSTSEDLAR OCH VALDA FULLMÄKTIGE EFTER PARTI SAMT ANTAL RÖSTNINGSSOMRÄDEN,
 TABLE 1. PERSONS ENTITLED TO VOTE AND PERSONS WHO VOTED BY SEX, VALID BALLOTS AND COMMUNAL COUNCILLORS BY PARTY ALSO NUMBER OF

VAALIPIIRI JA KUNTA VALKRETS OCH KOMMUN CONSTITUENCY AND COMMUNE	ALU- EITA OMR. DIST.	ÄÄNIOIKEUTETTUJA RÖSTBERÄTTIGADE PERSONS ENTITLED TO VOTE			ÄÄNESTÄNEITÄ RÖSTANDE PERSONS WHO VOTED			ENNAK- KOÄÄNET FÖR- HANDS- RÖSTER ADVANCE VOTES	HYVÄKSYTYT ÄÄNESTYS- GODKÄNDA RÖSTSEDLAR VALID BALLOTS AND		
		MIEHIA MÄN MEN	NAISIA KVINNOR WOMEN	YHTEENSÄ SUMMA TOTAL	MIEHÄ MÄN MEN	NAISIA KVINNOR WOMEN	YHTEENSÄ SUMMA TOTAL		YHT. - SAMMANL. - TOTAL		
									KAIKKI ALLA ALL	SOS. SOC. SOC.	EI-SOS. ICKE-S. NON-SOC.
KOKO MAA - HELA RIKET - WHOLE COUNTRY											
KAUPUNGIT - STÄDER - URBAN COMMUNES	A 1792	976695	1149009	2125704	745689	877604	1623293	128662	1614935	765184	842514
	%				76.3	76.4	76.4	7.9	100.0	47.4	52.2
	B								3544	1692	1844
	%								100.0	47.7	52.0
	C	946480	1116775	2063255	726833	865604	1592437		1586833	768072	813903
	D								3505	1704	1792
MUUT KUNNAT - ÖVRIGA KOMMUNER - OTHER COMMUNES											
	A 3417	695418	709325	1404743	562151	571105	1133256	91850	1126950	393060	727615
	%				80.8	80.5	80.7	8.1	100.0	34.9	64.6
	B								9233	2981	6131
	%								100.0	32.3	66.4
	C	676559	689982	1366541	548022	552382	1100404		1095411	396026	690476
	D								9234	3097	6023
YHTEENSÄ - SUMMA - TOTAL											
	A 5209	1672113	1858334	3530447	1307840	1448709	2756549	220512	2741885	1158244	1570129
	%				78.2	78.0	78.1	8.0	100.0	42.2	57.3
	B								12777	4673	7975
	%								100.0	36.6	62.4
	C	1623039	1806757	3429796	1274855	1417986	2692841		2682244	1164098	1504379
	D								12739	4801	7815

1) KUNNITTAIN ESITETÄÄN SEURAAVAT TIEDOT:

- A = ÄÄNIMÄÄRÄ
 B = VALTUUSTOPAIKKOJEN MÄÄRÄ
 C = ÄÄNIMÄÄRÄ 1976
 D = VALTUUSTOPAIKKOJEN MÄÄRÄ 1976

1) FÖLJANDE UPPGIFTER GES ENLIGT KOMMUN:

- A = ANTAL RÖSTER
 B = VALDA FULLMÄKTIGE
 C = ANTAL RÖSTER 1976
 D = VALDA FULLMÄKTIGE 1976

1) FOLLOWING DATA ARE GIVEN BY MUNICIPALITY:

- A = VOTES
 B = COMMUNAL COUNCILLORS
 C = VOTES 1976
 D = COMMUNAL COUNCILLORS 1976

2) ML. MUUT NS. SITOUTUMATTOMAT VALITSIJAYHDISTYKSET

- 2) INKL. ÖVRIGA SK. FRISTÄENDE VALMANSFÖRENINGAR
 2) INCL. OTHERS SO-CALLED INDEPENDENT VOTERS' ASSOCIATIONS

3) 1976 ML. SOSIALISTINEN-TYÖVÄENPUOLUE

- 3) INKL. 1976 SOCIALISTISKA ARBETARPARTIET
 3) INCL. 1976 THE FINNISH LABOUR PARTY

4) 1976 ML. SUOMEN YKSITYISYRITTÄJÄIN PUOLUEJÄRJESTÖ

- 4) INKL. 1976 PRIVATFÖRETAGARNAS PARTIORGANISATION I FINLAND
 4) INCL. 1976 THE PRIVATE ENTREPRENEURS' PARTY

ÄRNSTYSALUEIDEN, HYLÄTTYJEN ÄRNSTYSLIPPUJEN JA HUOMIOON OTETTUJEN ENNAKKOÄRNTEEN LUKUMÄÄRÄ KUNNITTAIN
 KASSERADE RÖSTSEDLAR OCH BEAKTÄDE FÖRHANDSRÖSTER EFTER KOMMUN
 VOTING DISTRICTS, DISALLOWED BALLOTS AND ADVANCE VOTES TAKEN INTO ACCOUNT BY COMMUNE

LIPUT JA VALTUUTETUIKSI VALITUT PUOLUEITTAIN JA RYHMITTÄIN OCH VALDA FULLMÄKTIGE EFTER PARTIER OCH GRUPPER COMMUNAL COUNCILLORS BY PARTIES AND GROUPS													HYLÄ- TYT LIPUT KASSE- RADE SEDLAR DISAL- LOWED BAL- LOTS
SDP	KOK SAML	KESK CENT	SKDL DFFF	RKP SFP	SKL FKF	LKP LFP	SMP FLP	POP KHP	SKYP FFEP	MUUT SOSIAL. ÖVRIGA SOC. OTHER SOC.	MUUT EI-SOS. ÖVRIGA ICKE-SOC OTHER NON-SOC.	MUUT ÖVRIGA OTHERS	
470069	430612	140516	293753	77888	65680	71118	38268	12371	1002	1362	5059	7237	8358
29.1	26.7	8.7	18.2	4.8	4.1	4.4	2.4	0.8	0.1	0.1	0.3	0.4	0.5
1065	828	465	619	221	123	120	55	5	2	8	25	8	
30.1	23.4	13.1	17.5	6.2	3.5	3.4	1.6	0.1	0.1	0.2	0.7	0.2	
446191	396292	128252	319273	76533	58038	105592	20889	20915	3921	-	-	4858	5604
1006	744	438	688	223	120	199	31	9	10	-	-	9	
229211	198338	372846	162424	50420	35120	16968	44997	1107	2263	1425	5556	6275	6306
20.3	17.6	33.1	14.4	4.5	3.1	1.5	4.0	0.1	0.2	0.1	0.5	0.6	0.6
1755	1545	3424	1216	455	210	83	293	3	10	10	108	121	
19.0	16.7	37.1	13.2	4.9	2.3	0.9	3.2	-	0.1	0.1	1.2	1.3	
219441	164829	366171	175647	49656	27754	22158	35202	2161	8895	-	-	8909	4993
1729	1303	3498	1362	450	202	129	214	5	48	-	-	114	
699280	628950	513362	456177	128308	100800	88086	83265	13478	3265	2787	10615	13512	14664
25.5	22.9	18.7	16.6	4.7	3.7	3.2	3.0	0.5	0.1	0.1	0.4	0.5	0.5
2820	2373	3889	1835	676	333	203	348	8	12	18	133	129	
22.1	18.6	30.4	14.4	5.3	2.6	1.6	2.7	0.1	0.1	0.1	1.0	1.0	
665632	561121	494423	494920	126189	85792	127750	56091	23076	12816	-	-	13767	10597
2735	2047	3936	2050	673	322	328	245	14	58	-	-	123	

TAULU 1 (JATK.) - TABELL 1 (FORTS.) - TABLE 1 (CONT.)

VAALIPIIRI JA KUNTA VALKRETS OCH KOMMUN CONSTITUENCY AND COMMUNE	ALU- EITA OMR. DIST.	AANIOIKEUTETTUJA RÖSTBERÄTTIGADE PERSONS ENTITLED TO VOTE			ÄANESTANEITA RÖSTANDE PERSONS WHO VOTED			ENNAK- KOAÄNET FÖR- HANDS- RÖSTER ADVANCE VOTES	HYVAKSYTYT ÄANESTYS- GODKÄNDA RÖSTSEDLAR VALID BALLOTS AND			
		MIEHIA MÄN MEN	NAISIA KVINNOR WOMEN	YHTEENSA SUMMA TOTAL	MIEHIA MÄN MEN	NAISIA KVINNOR WOMEN	YHTEENSA SUMMA TOTAL		YHT. - SAMMANL. - TOTAL			
									KAIKKI ALLA ALL	SÖS. SOC. SOC.	EI-SÖS. ICKE-S. NON-SOC.	
1)								2)	3)	4)		
HELSINGIN KAUP. - HELSINGFORS STADS												
KAUPUNKI - STAD - URBAN COMMUNE												
HELSINKI - HELSINGFORS	A	188	163844	219357	383201	116513	159654	276167	23965	274912	114150	155970
	B					71.1	72.8	72.1	8.7	100.0	41.5	56.7
	C									85	37	47
	D		165353	223073	388426	122243	167324	289567		100.0	43.5	55.3
VAALIPIIRI YHTEENSA - SUMMA VALKRETS - CONSTITUENCY TOTAL	A	188	163844	219357	383201	116513	159654	276167	23965	274912	114150	155970
	B					71.1	72.8	72.1	8.7	100.0	41.5	56.7
	C									85	37	47
	D		165353	223073	388426	122243	167324	289567		100.0	43.5	55.3
	D									288798	123542	163552
	D									85	37	48
UUDENMAAN LÄÄNIN - NYLANDS LÄNS ...												
KAUPUNGIT - STÄDER - URBAN COMMUNES												
ESPOO - ESBO	A	65	44758	50668	95426	34036	38419	72455	5887	72030	25888	46142
	B					76.0	75.8	75.9	8.1	100.0	35.9	64.1
	C									67	25	42
	D		40010	45400	85410	31717	35805	67522		100.0	37.3	62.7
HANKO - HANGO	A	8	4202	4380	8582	3308	3488	6796	457	6769	3276	3493
	B					78.7	79.6	79.2	6.7	100.0	48.4	51.6
	C									35	17	18
	D		4175	4345	8520	3199	3413	6612		100.0	48.6	51.4
VANTAA - VANDA	A	68	43305	47545	90850	31994	35177	67171	4828	66760	34117	32643
	B					73.9	74.0	73.9	7.2	100.0	51.1	48.9
	C									67	35	32
	D		39132	42671	81803	29574	32098	61672		100.0	52.2	47.8
HYVINKÄÄ - HYVINGE	A	21	12873	14555	27428	9859	11045	20904	1220	20774	11324	9450
	B					76.6	75.9	76.2	5.8	100.0	54.5	45.5
	C									51	29	22
	D		12312	13910	26222	9336	10588	19924		100.0	56.9	43.1
JÄRVENPÄÄ	A	11	7574	8439	16013	5637	6393	12030	715	11961	6008	5953
	B					74.4	75.8	75.1	5.9	100.0	50.2	49.8
	C									43	22	21
	D		6576	7463	14039	5008	5696	10704		100.0	51.2	48.8
KARJAA - KARIS	A	8	2887	3236	6123	2199	2553	4752	268	4716	1978	2738
	B					76.2	78.9	77.6	5.6	100.0	41.9	58.1
	C									35	14	21
	D		2825	3172	5997	2232	2517	4749		100.0	40.0	60.0
KARKKILA	A	8	3064	3357	6421	2591	2884	5475	364	5438	3622	1816
	B					84.6	85.9	85.3	6.6	100.0	66.6	33.4
	C									35	24	11
	D		3054	3344	6398	2657	2889	5546		100.0	68.6	31.4
KAUNIAINEN - GRANKULLA	A	3	2275	2657	4932	1882	2184	4066	460	4026	520	3506
	B					82.7	82.2	82.4	11.3	100.0	12.9	87.1
	C									27	2	25
	D		2128	2528	4656	1820	2119	3939		100.0	7.4	92.6
	D									3924	652	3272
	D									27	4	23

LIPUT JA VALTUUTETUIKSI VALITUT PUOLUEITTAIN JA RYHMITTAIN
 OCH VALDA FULLMÄKTIGE EFTER PARTIER OCH GRUPPER
 COMMUNAL COUNCILLORS BY PARTIES AND GROUPS

SDP	KOK SAML	KESK CENT	SKDL DFFF	RKP SFP	SKL FKF	LKP LFP	SMP FLP	POP KHP	SKYP FFEP	MUUT SOSIAL. OVRIGA SOC. OTHER SOC.	MUUT EI-SOS. OVRIGA ICKE-SOC OTHER NON-SOC.	MUUT OVRIGA OTHERS	HYLÄ- TYT LIPUT KASSE- RADE SEDLAR DISAL- LOWED BAL- LOTS
70447	86757	9174	43703	22411	11572	10965	5597	9258	135	-	101	4792	1255
25.6	31.6	3.3	15.9	8.2	4.2	4.0	2.0	3.4	-	-	-	1.7	0.5
23	28	2	14	7	3	3	1	3	-	-	-	1	
27.1	32.9	2.4	16.5	8.2	3.5	3.5	1.2	3.5	-	-	-	1.2	
72487	82595	10266	51055	22511	11519	19195	2863	13952	345	-	-	1704	769
22	22	3	15	10	3	6	-	4	-	-	-	-	
70447	86757	9174	43703	22411	11572	10965	5597	9258	135	-	101	4792	1255
25.6	31.6	3.3	15.9	8.2	4.2	4.0	2.0	3.4	-	-	-	1.7	0.5
23	28	2	14	7	3	3	1	3	-	-	-	1	
27.1	32.9	2.4	16.5	8.2	3.5	3.5	1.2	3.5	-	-	-	1.2	
72487	82595	10266	51055	22511	11519	19195	2863	13952	345	-	-	1704	769
22	22	3	15	10	3	6	-	4	-	-	-	-	
17043	25498	2703	8845	7506	2487	5606	937	1405	-	-	-	-	425
23.7	35.4	3.8	12.3	10.4	3.5	7.8	1.3	2.0	-	-	-	-	0.6
17	25	2	8	7	2	5	-	1	-	-	-	-	
25.4	37.3	3.0	11.9	10.4	3.0	7.5	-	1.5	-	-	-	-	
16521	21686	2130	9116	6657	1870	6924	257	1958	82	-	-	-	149
17	22	2	9	7	1	7	-	2	-	-	-	-	
2217	625	39	1059	2537	134	131	20	-	7	-	-	-	27
32.8	9.2	0.6	15.6	37.5	2.0	1.9	0.3	-	0.1	-	-	-	0.4
12	4	-	5	12	1	1	-	-	-	-	-	-	
34.3	11.4	-	14.3	34.3	2.9	2.9	-	-	-	-	-	-	
2096	468	-	1234	2428	124	189	-	50	-	-	-	-	23
11	2	-	6	13	2	1	-	-	-	-	-	-	
21618	18270	2568	12499	3161	2201	5140	975	271	57	-	-	-	411
32.4	27.4	3.8	18.7	4.7	3.3	7.7	1.5	0.4	0.1	-	-	-	0.6
22	18	2	13	4	2	5	1	-	-	-	-	-	
32.8	26.9	3.0	19.4	6.0	3.0	7.5	1.5	-	-	-	-	-	
18987	15035	1823	13061	3017	1674	6706	577	554	-	-	-	-	238
19	12	2	13	4	3	6	-	-	-	-	-	-	
6687	5374	1329	4637	86	1031	1456	174	-	-	-	-	-	130
32.2	25.9	6.4	22.3	0.4	5.0	7.0	0.8	-	-	-	-	-	0.6
17	14	3	12	-	2	3	-	-	-	-	-	-	
33.3	27.5	5.9	23.5	-	3.9	5.9	-	-	-	-	-	-	
6172	4605	1224	4605	79	853	1988	160	110	-	-	-	-	78
17	12	3	12	-	2	5	-	-	-	-	-	-	
3914	4056	379	2094	-	473	775	270	-	-	-	-	-	69
32.7	33.9	3.2	17.5	-	4.0	6.5	2.3	-	-	-	-	-	0.6
14	15	1	8	-	1	3	1	-	-	-	-	-	
32.6	34.9	2.3	18.6	-	2.3	7.0	2.3	-	-	-	-	-	
3525	3002	220	2111	-	503	1010	188	47	-	-	-	-	35
15	12	-	9	-	3	4	-	-	-	-	-	-	
1648	220	44	330	2208	151	93	22	-	-	-	-	-	36
34.8	4.7	0.9	7.0	46.8	3.2	2.0	0.5	-	-	-	-	-	0.8
12	1	-	2	18	1	1	-	-	-	-	-	-	
34.3	2.9	-	5.7	51.4	2.9	2.9	-	-	-	-	-	-	
1819	199	51	332	1992	101	158	-	77	-	-	-	-	20
14	1	-	2	16	1	1	-	-	-	-	-	-	
1316	1008	574	2306	-	-	171	63	-	-	-	-	-	37
24.2	18.5	10.6	42.4	-	-	3.1	1.2	-	-	-	-	-	0.7
9	5	5	15	-	-	1	-	-	-	-	-	-	
25.7	14.3	14.3	42.9	-	-	2.9	-	-	-	-	-	-	
1229	882	540	2537	-	-	259	59	-	-	-	-	-	30
8	6	3	17	-	-	1	-	-	-	-	-	-	
396	1388	-	124	1915	-	65	-	138	-	-	-	-	40
9.8	34.5	-	3.1	47.6	-	1.6	-	3.4	-	-	-	-	1.0
2	10	-	-	14	-	-	-	1	-	-	-	-	
7.4	37.0	-	-	51.9	-	-	-	3.7	-	-	-	-	
504	1061	92	148	1692	-	155	-	282	-	-	-	-	15
3	8	1	1	12	-	-	-	2	-	-	-	-	

TAULU 1 (JATK.) - TABELL 1 (FORTS.) - TABLE 1 (CONT.)

1

VAALIPIIRI JA KUNTA VALKRETS OCH KOMMUN CONSTITUENCY AND COMMUNE	ALU- EITA OMR. DIST.	ÄÄNIOIKEUTETTUJA RÖSTBERÄTTIGADE PERSONS ENTITLED TO VOTE			ÄÄNESTÄNEITÄ RÖSTANDE PERSONS WHO VOTED			ENNAK- KÖÄÄNET FÖR- HANDS- RÖSTER ADVANCE VOTES	HYVÄKSYTYT ÄÄNESTYS- GODKÄNDA RÖSTEDLAR VALID BALLOTS AND			
		MIEHÄ MÄN MEN	NAISIA KVINNOR WOMEN	YHTEENSÄ SUMMA TOTAL	MIEHÄ MÄN MEN	NAISIA KVINNOR WOMEN	YHTEENSÄ SUMMA TOTAL		YHT. - SAMMANL. - TOTAL	KAIKKI ALLA ALL	SOS. SOC. SOC.	EI-SOS. ICKE-S. NON-SOC
KERÄVA - KERVO	A	12	7735	8415	16150	5930	6515	12445	908	12387	6285	5649
	%					76.7	77.4	77.1	7.3	100.0	50.7	45.6
	B									43	22	20
	C		6948	7490	14438	5227	5749	10976		100.0	51.2	46.5
D									10926	6003	4923	
LOHJA - LOJO	A	8	4804	5544	10348	3481	4172	7653	367	7605	4448	3157
	%					72.5	75.3	74.0	4.8	100.0	58.5	41.5
	B									35	21	14
	C		4650	5186	9836	3402	3908	7310		100.0	60.0	40.0
D									7263	4462	2801	
LOVIISA - LOVISA	A	6	3099	3380	6479	2335	2621	4956	354	4921	2153	2768
	%					75.3	77.5	76.5	7.1	100.0	43.8	56.2
	B									35	16	19
	C		3040	3274	6314	2328	2583	4911		100.0	45.7	54.3
D									4894	2248	2646	
PORVOO - BORGÅ	A	10	6434	7689	14123	4873	5925	10798	838	10728	4290	6438
	%					75.7	77.1	76.5	7.8	100.0	40.0	60.0
	B									43	18	25
	C		6310	7453	13763	4639	5681	10320		100.0	41.9	58.1
D									10271	3909	6362	
TAMMISAARI - EKENÄS	A	8	3765	4450	8215	2958	3518	6476	523	6438	2672	3766
	%					78.6	79.1	78.8	8.1	100.0	41.5	58.5
	B									35	14	21
	C		3604	4242	7846	2914	3388	6302		100.0	40.0	60.0
D									6282	2660	3622	
YHTEENSÄ - SUMMA - TOTAL	A	236	146775	164315	311090	111083	124894	235977	17189	234553	106581	127519
	%					75.7	76.0	75.9	7.3	100.0	45.4	54.4
	B									551	259	291
	C		134764	150478	285242	104053	116434	220487		100.0	47.0	52.8
D									219716	103475	116241	
									543	265	278	
MUUT KUNNAT - ÖVRIGA KOMMUNER - OTHER COMMUNES												
ARTJÄRVI - ARTSJÖ	A	7	752	792	1544	621	629	1250	94	1243	218	1025
	%					82.6	79.4	81.0	7.5	100.0	17.5	82.5
	B									21	4	17
	C		773	844	1617	616	655	1271		100.0	19.0	81.0
D									1267	203	1064	
ASKOLA	A	7	1372	1468	2840	1124	1171	2295	109	2287	760	1527
	%					81.9	79.8	80.8	4.7	100.0	33.2	66.8
	B									21	7	14
	C		1277	1360	2637	1028	1044	2072		100.0	33.3	66.7
D									2069	683	1386	
INKOO - INGÅ	A	8	1471	1554	3025	1208	1279	2487	204	2475	769	1706
	%					82.1	82.3	82.2	8.2	100.0	31.1	68.9
	B									27	8	19
	C		1417	1530	2947	1166	1235	2401		100.0	29.6	70.4
D									2388	671	1717	
KARJALOHJA - KARISLOJO	A	2	482	512	994	399	403	802	45	798	257	483
	%					82.8	78.7	80.7	5.6	100.0	32.2	60.5
	B									17	5	11
	C		510	560	1070	407	422	829		100.0	29.4	64.7
D									824	296	286	
KIRKKONUMMI - KYRKSLÄTT	A	15	6689	6595	13284	5022	4955	9977	534	9925	4073	5762
	%					75.1	75.1	75.1	5.4	100.0	41.0	58.1
	B									43	18	25
	C		5590	5398	10988	4210	4096	8306		100.0	41.9	58.1
D									8270	3608	4662	
LAPINJÄRVI - LAPPTRÄSK	A	9	1340	1478	2818	1071	1191	2262	105	2255	640	1615
	%					79.9	80.6	80.3	4.6	100.0	28.4	71.6
	B									21	6	15
	C		1396	1519	2915	1140	1216	2356		100.0	28.6	71.4
D									2350	662	936	
									21	6	8	

TAULU 1 (JATK.) - TABELL 1 (FORTS.) - TABLE 1 (CONT.)

VAALIPIIRI JA KUNTA VALKRETS OCH KOMMUN CONSTITUENCY AND COMMUNE	ALU- EITA OMR. DIST.	ÄÄNIOIKEUTETTUJA RÖSTBERÄTTIGADE PERSONS ENTITLED TO VOTE			ÄÄNESTÄNEITÄ RÖSTANDE PERSONS WHO VOTED			ENNAK- KÖÄÄNET FÖR- HANDS- RÖSTER ADVANCE VOTES	HYVÄKSYTYT ÄÄNESTYS- GODKÄNDA RÖSTSEDLAR VALID BALLOTS AND			
		MIEHIÄ MÄN MEN	NAISIA KVINNOR WOMEN	YHTEENSÄ SUMMA TOTAL	MIEHIÄ MÄN MEN	NAISIA KVINNOR WOMEN	YHTEENSÄ SUMMA TOTAL		YHT. - SAMMANL. - TOTAL			
									KAIKKI ALLA ALL 2)	SOS. SOC. SOC. 3)	EI-SOS. ICKE-S. NON-SOC 4)	
LILJENDAL - LILJENDAL	A	2	558	530	1088	423	492	915	31	907	204	703
	%					75.8	92.8	84.1	3.4	100.0	22.5	77.5
	B									17	4	13
	%									100.0	23.5	76.5
	C		526	590	1116	430	477	907		903	185	718
	D									17	3	14
LOHJAN KUNTA - LOJO KOMMUN	A	13	5519	5667	11186	4213	4342	8555	500	8489	4796	3693
	%					76.3	76.6	76.5	5.8	100.0	56.5	43.5
	B									43	25	18
	%									100.0	58.1	41.9
	C		5345	5408	10753	4026	4123	8149		8110	4471	3639
	D									43	24	19
MYRSKYLÄ - MÖRSKOM	A	4	801	840	1641	641	641	1282	90	1279	266	1013
	%					80.0	76.3	78.1	7.0	100.0	20.8	79.2
	B									21	4	17
	%									100.0	19.0	81.0
	C		819	901	1720	680	706	1386		1380	290	1090
	D									21	4	17
MANTSALÄ	A	16	3970	4327	8297	3112	3302	6414	462	6400	2196	4204
	%					78.4	76.3	77.3	7.2	100.0	34.3	65.7
	B									35	12	23
	%									100.0	34.3	65.7
	C		3670	4005	7675	2861	3110	5971		5956	2062	3894
	D									35	12	23
NUMMI-PUSULA	A	8	2055	2178	4233	1714	1848	3562	236	3541	1605	1920
	%					83.4	84.8	84.1	6.6	100.0	45.3	54.2
	B									27	13	14
	%									100.0	48.1	51.9
	C		2078	2186	4264	1740	1811	3551		3536	1609	1927
	D									42	19	23
NURMIJÄRVI	A	21	7490	7796	15286	5869	6236	12105	845	12028	5322	6706
	%					78.4	80.0	79.2	7.0	100.0	44.2	55.8
	B									43	20	23
	%									100.0	46.5	53.5
	C		6890	7194	14084	5348	5953	11301		11247	5506	5741
	D									43	21	22
ORIMATTILA	A	16	4631	5312	9943	3517	4055	7572	475	7536	2646	4890
	%					75.9	76.3	76.2	6.3	100.0	35.1	64.9
	B									35	12	23
	%									100.0	34.3	65.7
	C		4547	5269	9816	3502	3990	7492		7455	2843	4612
	D									35	13	22
PERNAJA - PERNÄ	A	9	1469	1550	3019	1112	1215	2327	137	2314	870	1444
	%					75.7	78.4	77.1	5.9	100.0	37.6	62.4
	B									21	8	13
	%									100.0	38.1	61.9
	C		1439	1559	2998	1108	1204	2312		2295	798	1497
	D									21	7	14
POHJA - POJO	A	6	2085	2251	4336	1653	1813	3466	215	3434	2318	1116
	%					79.3	80.5	79.9	6.2	100.0	67.5	32.5
	B									27	19	8
	%									100.0	70.4	29.6
	C		2141	2218	4359	1720	1790	3510		3489	2423	1066
	D									27	19	8
PORNAINEN - BORGNÄS	A	5	830	891	1721	687	694	1381	63	1375	474	901
	%					82.8	77.9	80.2	4.6	100.0	34.5	65.5
	B									21	7	14
	%									100.0	33.3	66.7
	C		840	886	1726	658	680	1338		1330	476	854
	D									21	7	14
PORVOO MLK - BORGÅ LK	A	21	6820	6908	13728	5152	5228	10380	647	10338	4340	5998
	%					75.5	75.7	75.6	6.2	100.0	42.0	58.0
	B									43	18	25
	%									100.0	41.9	58.1
	C		6628	6606	13234	4810	4901	9711		9650	4060	5590
	D									43	18	25
PUKKILA	A	4	630	675	1305	476	498	974	52	969	235	734
	%					75.6	73.8	74.6	5.3	100.0	24.3	75.7
	B									17	4	13
	%									100.0	23.5	76.5
	C		633	706	1339	446	502	948		939	246	693
	D									17	4	13
RUOTSINPYHTÄÄ - STROMFORS	A	6	1361	1340	2701	1065	1063	2128	117	2120	967	1153
	%					78.3	79.3	78.8	5.5	100.0	45.6	54.4
	B									21	10	11
	%									100.0	47.6	52.4
	C		1351	1322	2673	1058	1055	2113		2112	991	1121
	D									21	10	11

TAULU 1 (JATK.) - TABELL 1 (FORTS.) - TABLE 1 (CONT.)

3

VAALIPIIRI JA KUNTA VALKRETS OCH KOMMUN CONSTITUENCY AND COMMUNE	ALU- EITA OMR. DIST.	ÄÄNIOIKEUTETTUJA RÖSTBERÄTTIGADE PERSONS ENTITLED TO VOTE			ÄÄNESTÄNEITÄ RÖSTANDE PERSONS WHO VOTED			ENNAK- KÖÄNET FÖR- HANDS- RÖSTER ADVANCE VOTES	HYVÄKSYTYT ÄÄNESTYS- GOOKANDA RÖSTSEDLAR VALID BALLOTS AND			
		MIEHIA MÄN MEN	NAISIA KVINNOR WOMEN	YHTEENSÄ SUMMA TOTAL	MIEHIA MÄN MEN	NAISIA KVINNOR WOMEN	YHTEENSÄ SUMMA TOTAL		YHT. - SAMMANL. - TOTAL			
									KAIKKI ALLA ALL	SOS. SOC. SOC.	EI-SOS. ICKE-S. NON-SOC	
1)								2)	3)	4)		
SAMMATTI	A	1	396	371	767	309	343	652	29	647	197	450
	%					78.0	92.5	85.0	4.4	100.0	30.4	69.6
	B									17	5	12
	%									100.0	29.4	70.6
	C		382	407	789	321	345	666		663	172	491
	D									17	4	13
SIPOO - SIBBO	A	15	4537	4961	9498	3568	3946	7514	415	7460	2234	5226
	%					78.6	79.5	79.1	5.5	100.0	29.9	70.1
	B									35	10	25
	%									100.0	28.6	71.4
	C		4359	4765	9124	3457	3771	7228		7200	2106	4719
	D									35	10	23
SIUNTIO - SJUNDEA	A	5	1270	1232	2502	978	980	1958	110	1938	730	1208
	%					77.0	79.5	78.3	5.6	100.0	37.7	62.3
	B									21	8	13
	%									100.0	38.1	61.9
	C		1260	1225	2485	990	965	1955		1949	731	886
	D									21	7	10
TENHOLA - TENALA	A	10	1194	1230	2424	951	945	1896	124	1875	725	1150
	%					79.6	76.8	78.2	6.5	100.0	38.7	61.3
	B									21	8	13
	%									100.0	38.1	61.9
	C		1208	1272	2480	964	979	1943		1929	761	1168
	D									21	8	13
TUUSULA - TUSBY	A	15	7699	7947	15646	6021	6277	12298	861	12237	5733	5137
	%					78.2	79.0	78.6	7.0	100.0	46.8	42.0
	B									43	20	18
	%									100.0	46.5	41.9
	C		7385	7630	15015	5638	5881	11519		11480	5691	4586
	D									43	22	17
VIHTI	A	11	5560	5940	11500	4324	4707	9031	633	8991	4193	4798
	%					77.8	79.2	78.5	7.0	100.0	46.6	53.4
	B									43	20	23
	%									100.0	46.5	53.5
	C		5065	5372	10437	3947	4224	8171		8140	3831	4309
	D									35	17	18
YHTEENSÄ - SUMMA - TOTAL	A	236	70981	74345	145326	55230	58253	113483	7133	112861	46768	64562
	%					77.8	78.4	78.1	6.3	100.0	41.4	57.2
	B									701	275	420
	%									100.0	39.2	59.9
	C		67529	70732	138261	52271	55135	107406		106931	45375	58652
	D									702	276	404
VAALIPIIRI YHTEENSÄ - SUMMA VALKRETS - CONSTITUENCY TOTAL	A	472	217756	238660	456416	166313	183147	349460	24322	347414	153349	192081
	%					76.4	76.7	76.6	7.0	100.0	44.1	55.3
	B									1252	534	711
	%									100.0	42.7	56.8
	C		202293	221210	423503	156324	171569	327893		326647	148850	174893
	D									1245	541	682
TURUN LÄÄNIN ETEL. - ÅBO LÄNS SÖDRA												
KAUPUNGIT - STADER - URBAN COMMUNES												
LOZIMAA	A	4	2280	2725	5005	1977	2331	4308	455	4282	1991	2291
	%					86.7	85.5	86.1	10.6	100.0	46.5	53.5
	B									27	12	15
	%									100.0	44.4	55.6
	C		2223	2644	4867	1935	2257	4192		4173	1997	2176
	D									27	13	14
NAANTALI - NÄDENDAL	A	4	2976	3232	6208	2394	2608	5002	369	4974	2164	2810
	%					80.4	80.7	80.6	7.4	100.0	43.5	56.5
	B									35	16	19
	%									100.0	45.7	54.3
	C		2728	2961	5689	2160	2325	4485		4467	1846	2621
	D									27	11	16
PARAINEN - PARGAS	A	9	3951	4296	8247	2984	3216	6200	421	6161	2054	4107
	%					75.5	74.9	75.2	6.8	100.0	33.3	66.7
	B									35	11	24
	%									100.0	31.4	68.6
	C		3911	4220	8131	2866	3092	5958		5915	2122	3793
	D									35	12	23
RAISIO - RESO	A	10	6247	6611	12858	4804	5193	9997	525	9922	5277	4645
	%					76.9	78.6	77.7	5.3	100.0	53.2	46.8
	B									43	23	20
	%									100.0	53.5	46.5
	C		5874	6211	12085	4547	4833	9380		9329	4735	4594
	D									43	22	21

LIPUT JA VALTUUTETUIKSI VALITUT PUOLUEITTAIN JA RYHMITTÄIN
 OCH VALDA FULLMÄKTIGE EFTER PARTIER OCH GRUPPER
 COMMUNAL COUNCILLORS BY PARTIES AND GROUPS

SOP	KOK SAML	KESK CENT	SKDL DFFF	RKP SFP	SKL FKF	LKP LFP	SMP FLP	POP KHP	SKYP FFEP	MUUT SOSIAL. ÖVRIGA SOC. OTHER SOC.	MUUT EI-SOS. ÖVRIGA ICKE-SOC OTHER NON-SOC.	MUUT ÖVRIGA OTHERS	HYLÄ- TYT LIPUT KASSE- RADE SEDLAR DISLAR- LOWED- BAL- LOTS
89	213	201	108	-	-	-	36	-	-	-	-	-	5
13.8	32.9	31.1	16.7	-	-	-	5.6	-	-	-	-	-	0.8
2	6	5	3	-	-	-	1	-	-	-	-	-	-
11.8	35.3	29.4	17.6	-	-	-	5.9	-	-	-	-	-	-
113	182	230	59	-	-	-	79	-	-	-	-	-	3
3	5	6	1	-	-	-	2	-	-	-	-	-	-
1683	1035	-	551	3771	103	-	114	203	-	-	-	-	54
22.6	13.9	-	7.4	50.5	1.4	-	1.5	2.7	-	-	-	-	0.7
8	5	-	2	19	-	-	-	1	-	-	-	-	-
22.9	14.3	-	5.7	54.3	-	-	-	2.9	-	-	-	-	-
1485	601	-	621	3544	137	-	104	333	-	-	-	375	28
7	3	-	3	19	-	-	-	1	-	-	-	2	-
446	191	159	284	815	18	-	25	-	-	-	-	-	20
23.0	9.9	8.2	14.7	42.1	0.9	-	1.3	-	-	-	-	-	1.0
5	2	1	3	10	-	-	-	-	-	-	-	-	-
23.8	9.5	4.8	14.3	47.6	-	-	-	-	-	-	-	-	-
405	-	-	326	886	-	-	-	-	-	-	-	332	6
4	-	-	3	10	-	-	-	-	-	-	-	4	-
648	-	-	77	1133	-	-	17	-	-	-	-	-	21
34.6	-	-	4.1	60.4	-	-	0.9	-	-	-	-	-	1.1
8	-	-	-	13	-	-	-	-	-	-	-	-	-
38.1	-	-	-	61.9	-	-	-	-	-	-	-	-	-
681	-	-	80	1168	-	-	-	-	-	-	-	-	14
8	-	-	-	13	-	-	-	-	-	-	-	-	-
3817	3602	746	1916	186	398	121	84	-	-	-	-	1367	61
31.2	29.4	6.1	15.7	1.5	3.3	1.0	0.7	-	-	-	-	11.2	0.5
13	13	2	7	1	2	-	-	-	-	-	-	5	-
30.2	30.2	4.7	16.3	2.3	4.7	-	-	-	-	-	-	11.6	-
3514	2878	743	2177	186	366	348	-	65	-	-	-	1203	39
14	11	3	8	1	2	-	-	-	-	-	-	4	-
2880	2327	1570	1313	-	291	405	205	-	-	-	-	-	40
32.0	25.9	17.5	14.6	-	3.2	4.5	2.3	-	-	-	-	-	0.4
14	10	7	6	-	2	3	1	-	-	-	-	-	-
32.6	23.3	16.3	14.0	-	4.7	7.0	2.3	-	-	-	-	-	-
2433	1947	1504	1398	-	237	422	167	-	32	-	-	-	31
11	6	7	6	-	2	3	-	-	-	-	-	-	-
33240	23028	15377	13009	18272	2436	2843	2118	465	-	519	23	1531	622
29.5	20.4	13.6	11.5	16.2	2.2	2.5	1.9	0.4	-	0.5	-	1.4	0.6
205	137	111	68	140	12	10	9	1	-	2	-	6	-
29.2	19.5	15.8	9.7	20.0	1.7	1.4	1.3	0.1	-	0.3	-	0.9	-
30556	16013	12458	14673	17932	1733	2445	1161	755	63	-	-	2904	475
199	105	111	76	134	10	11	6	2	-	-	-	22	-
102294	88410	23865	50057	44487	10128	17826	4882	2396	64	998	23	1984	2046
29.4	25.4	6.9	14.4	12.8	2.9	5.1	1.4	0.7	-	0.3	-	0.6	0.6
378	267	127	152	244	25	34	11	3	-	4	-	7	-
30.2	21.3	10.1	12.1	19.5	2.0	2.7	0.9	0.2	-	0.3	-	0.6	-
94697	70191	19253	53821	42499	7930	22079	2500	4105	145	-	-	2904	1246
368	213	124	172	235	26	47	6	6	-	-	-	22	-
637	986	456	1354	-	231	464	154	-	-	-	-	-	26
14.9	23.0	10.6	31.6	-	5.4	10.8	3.6	-	-	-	-	-	0.6
4	6	3	8	-	2	3	1	-	-	-	-	-	-
14.8	22.2	11.1	29.6	-	7.4	11.1	3.7	-	-	-	-	-	-
630	930	433	1367	-	197	496	60	-	60	-	-	-	19
4	6	3	9	-	2	3	-	-	-	-	-	-	-
1555	1768	325	609	-	274	387	56	-	-	-	-	-	28
31.3	35.5	6.5	12.2	-	5.5	7.8	1.1	-	-	-	-	-	0.6
12	13	2	4	-	2	2	-	-	-	-	-	-	-
34.3	37.1	5.7	11.4	-	5.7	5.7	-	-	-	-	-	-	-
1190	1305	233	656	41	133	651	-	-	258	-	-	-	18
7	8	2	4	-	1	4	-	-	1	-	-	-	-
1281	637	455	773	2852	-	109	54	-	-	-	-	-	39
20.8	10.3	7.4	12.5	46.3	-	1.8	0.9	-	-	-	-	-	0.6
7	5	2	4	17	-	-	-	-	-	-	-	-	-
20.0	14.3	5.7	11.4	48.6	-	-	-	-	-	-	-	-	-
1171	427	387	951	2748	-	168	63	-	-	-	-	-	43
7	3	2	5	17	-	1	-	-	-	-	-	-	-
2805	2500	716	2472	-	376	655	398	-	-	-	-	-	75
28.3	25.2	7.2	24.9	-	3.8	6.6	4.0	-	-	-	-	-	0.8
12	12	3	11	-	2	2	1	-	-	-	-	-	-
27.9	27.9	7.0	25.6	-	4.7	4.7	2.3	-	-	-	-	-	-
2275	2101	675	2460	-	337	1216	265	-	-	-	-	-	51
11	10	4	11	-	1	5	1	-	-	-	-	-	-

TALLU 1 (JATK.) - TABELL 1 (FORTS.) - TABLE 1 (CONT.)

4

VAALIPIIRI JA KUNTA VALKRETS OCH KOMMUN CONSTITUENCY AND COMMUNE	ALU- EITA OMR. DIST.	ÄÄNIOIKEUTETTUJA RÖSTBERÄTTIGADE PERSONS ENTITLED TO VOTE			ÄÄNESTÄNEITÄ RÖSTANDE PERSONS WHO VOTED			ENNAK- KOKÄÄNET FÖR- HANDS- RÖSTER ADVANCE VOTES	HYVÄKSYTYT ÄÄNESTYS- GODKÄNDA RÖSTSEDLAR VALID BALLOTS AND			
		MIEHIÄ MÄN MEN	NAISIA KVINNOR WOMEN	YHTEENSÄ SUMMA TOTAL	MIEHIÄ MÄN MEN	NAISIA KVINNOR WOMEN	YHTEENSÄ SUMMA TOTAL		YHT. - SANMANL. - TOTAL			
									KAIKKI ALL 2)	SOS. SOC. 3)	EI-SOS. ICKE-S. NON-SOC 4)	
SALO	A % B % C D	12	6812	8111	14923	5359	6370	11729	719	11656	6046	5610
						78.7	78.5	78.6	6.1	100.0	51.9	48.1
			6603	7933	14536	5090	6050	11140		43	23	20
										100.0	53.5	46.5
										1101	5798	4627
										43	23	18
TURKU - ÅBO	A % B % C D	79	56908	69499	126407	44005	53710	97715	6333	97207	47510	49697
						77.3	77.3	77.3	6.5	100.0	48.9	51.1
			56558	69158	125716	43356	54379	97735		67	34	33
										100.0	50.7	49.3
										97417	46820	50583
										67	32	35
UUSIKAUPUNKI - NYSTAD	A % B % C D	8	4624	5119	9743	3584	3933	7517	669	7485	3602	3500
						77.5	76.8	77.2	8.9	100.0	48.1	46.8
			4521	4758	9279	3375	3592	6967		35	17	16
										100.0	48.6	45.7
										6955	3510	3445
										52	23	29
YHTEENSÄ - SUMMA - TOTAL	A % B % C D	126	83798	99593	183391	65107	77361	142468	9491	141687	68644	72660
						77.7	77.7	77.7	6.7	100.0	48.4	51.3
			82418	97885	180303	63329	76528	139857		285	136	147
										100.0	47.7	51.6
										139357	66828	71839
										294	136	156
MUUT KUNNAT - ÖVRIGA KOMMUNER - OTHER COMMUNES												
ALASTARD	A % B % C D	8	1374	1472	2846	1145	1177	2322	121	2304	702	1602
						83.3	80.0	81.6	5.2	100.0	30.5	69.5
			1380	1550	2930	1167	1267	2434		21	7	14
										100.0	33.3	66.7
										2424	813	1611
										21	7	14
ASKAINEN - VILLNÄS	A % B % C D	2	306	337	643	265	302	567	22	565	184	381
						86.6	89.6	88.2	3.9	100.0	32.6	67.4
			327	332	659	293	283	576		17	5	12
										100.0	29.4	70.6
										573	155	418
										17	5	12
AURA	A % B % C D	3	894	933	1827	734	798	1532	76	1525	552	973
						82.1	85.5	83.9	5.0	100.0	36.2	63.8
			849	906	1755	712	770	1482		21	7	14
										100.0	33.3	66.7
										1477	574	903
										21	8	13
DRAGSFJÄRD - DRAGSFJÄRD	A % B % C D	6	1745	1848	3593	1393	1490	2883	332	2873	1864	1009
						79.8	80.6	80.2	11.5	100.0	64.9	35.1
			1876	1921	3797	1470	1551	3021		27	18	9
										100.0	66.7	33.3
										3006	1973	1033
										27	18	9
HALIKKO	A % B % C D	8	2756	3099	5855	2259	2481	4740	371	4708	1821	2887
						82.0	80.1	81.0	7.8	100.0	38.7	61.3
			2680	3044	5724	2188	2383	4571		27	11	16
										100.0	40.7	59.3
										4556	1883	2673
										27	11	16
HOUTSKARI - HOUTSKÄR	A % B % C D	3	293	295	588	228	204	432	81	429	-	429
						77.8	69.2	73.5	18.8	100.0	-	100.0
			299	308	607	226	228	454		13	-	13
										100.0	-	100.0
										452	452	452
										13	13	13
INIÖ - INIÖ	A % B % C D	1	108	102	210	86	81	167	42	167	-	167
						79.6	79.4	79.5	25.1	100.0	-	100.0
			117	107	224	83	75	158		13	-	13
										100.0	-	100.0
										158	158	158
										13	13	13
KAARINA - ST KARINS	A % B % C D	7	4616	4916	9532	3447	4340	7787	426	7717	3945	3772
						74.7	88.3	81.7	5.5	100.0	51.1	48.9
			4307	4508	8815	3485	3582	7067		35	18	17
										100.0	51.4	48.6
										7029	3789	3240
										35	20	15

LIPUT JA VALTUUTETUIKSI VALITUT PUOLUEITTAIN JA RYHMITTÄIN
 OCH VALDA FULLMAKTIGE EFTER PARTIER OCH GRUPPER
 COMMUNAL COUNCILLORS BY PARTIES AND GROUPS

SOP	KOK SAML	KESK CENT	SKDL DFFF	RKP SFP	SKL FKF	LKP LFP	SMP FLP	PDP KHP	SKYP FFEP	MUUT SOCIAL- ÖVRIGA SOC. OTHER SOC.	MUUT EI-SOS. ÖVRIGA ICKE-SOC OTHER NON-SOC.	MUUT ÖVRIGA OTHERS	HYLÄ- TYT LIPUT KASSE- RADE SEDLAR DISAL- LOWED BAL- LOTS
4715	3352	1011	1331	-	465	551	231	-	-	-	-	-	73
40.5	28.8	8.7	11.4	-	4.0	4.7	2.0	-	-	-	-	-	0.6
18	13	4	5	-	1	2	-	-	-	-	-	-	-
41.9	30.2	9.3	11.6	-	2.3	4.7	-	-	-	-	-	-	-
4290	2883	987	1508	-	247	510	-	-	-	-	-	676	39
17	11	4	6	-	1	2	-	-	-	-	-	2	-
24773	28430	3613	22737	4547	3600	4544	4617	332	14	-	-	-	508
25.5	29.2	3.7	23.4	4.7	3.7	4.7	4.7	0.3	-	-	-	-	0.5
18	19	2	16	4	2	3	3	-	-	-	-	-	-
26.9	28.4	3.0	23.9	6.0	3.0	4.5	4.5	-	-	-	-	-	-
21998	29033	3003	24657	4560	3480	9519	450	372	166	-	-	14	318
15	21	2	17	4	2	6	-	-	-	-	-	-	-
2270	1953	846	1332	-	241	286	174	-	-	-	-	383	32
30.3	26.1	11.3	17.8	-	3.2	3.8	2.3	-	-	-	-	5.1	0.4
11	10	4	6	-	1	1	-	-	-	-	-	2	-
31.4	28.6	11.4	17.1	-	2.9	2.9	-	-	-	-	-	5.7	-
2211	1787	700	1299	62	180	476	240	-	-	-	-	-	12
14	14	9	9	-	1	3	2	-	-	-	-	-	-
38036	39626	7422	30608	7399	5187	6996	5684	332	14	-	-	383	781
26.8	28.0	5.2	21.6	5.2	3.7	4.9	4.0	0.2	-	-	-	0.3	0.6
82	78	20	54	21	10	13	5	-	-	-	-	2	-
28.8	27.4	7.0	18.9	7.4	3.5	4.6	1.8	-	-	-	-	0.7	-
33765	38466	6418	32898	7411	4574	13036	1078	372	484	-	-	690	500
75	73	26	61	21	8	24	3	-	1	-	-	2	-
240	628	814	462	-	89	-	71	-	-	-	-	-	18
10.4	27.3	35.3	20.1	-	3.9	-	3.1	-	-	-	-	-	0.8
2	6	8	5	-	-	-	-	-	-	-	-	-	-
9.5	28.6	38.1	23.8	-	-	-	-	-	-	-	-	-	-
233	670	842	580	-	-	-	53	-	46	-	-	-	10
2	7	7	5	-	-	-	-	-	-	-	-	-	-
136	87	252	48	-	-	-	42	-	-	-	-	-	2
24.1	15.4	44.6	8.5	-	-	-	7.4	-	-	-	-	-	0.4
4	3	8	1	-	-	-	1	-	-	-	-	-	-
23.5	17.6	47.1	5.9	-	-	-	5.9	-	-	-	-	-	-
97	84	311	58	-	-	-	-	-	23	-	-	-	3
3	2	10	2	-	-	-	-	-	-	-	-	-	-
256	396	471	296	-	-	-	106	-	-	-	-	-	7
16.8	26.0	30.9	19.4	-	-	-	7.0	-	-	-	-	-	0.5
3	6	7	4	-	-	-	1	-	-	-	-	-	-
14.3	28.6	33.3	19.0	-	-	-	4.8	-	-	-	-	-	-
249	350	450	325	-	-	-	103	-	-	-	-	-	5
3	5	7	5	-	-	-	1	-	-	-	-	-	-
1017	84	-	847	925	-	-	-	-	-	-	-	-	10
35.4	2.9	-	29.5	32.2	-	-	-	-	-	-	-	-	0.3
10	-	-	8	9	-	-	-	-	-	-	-	-	-
37.0	-	-	29.6	33.3	-	-	-	-	-	-	-	-	-
1044	-	-	929	1033	-	-	-	-	-	-	-	-	15
10	-	-	8	9	-	-	-	-	-	-	-	-	-
1441	1130	1417	380	-	77	119	144	-	-	-	-	-	32
30.6	24.0	30.1	8.1	-	1.6	2.5	3.1	-	-	-	-	-	0.7
9	7	9	2	-	-	-	-	-	-	-	-	-	-
33.3	25.9	33.3	7.4	-	-	-	-	-	-	-	-	-	-
1412	948	1440	471	-	78	207	-	-	-	-	-	-	15
8	6	9	3	-	-	1	-	-	-	-	-	-	-
-	-	-	-	429	-	-	-	-	-	-	-	-	3
-	-	-	-	100.0	-	-	-	-	-	-	-	-	0.7
-	-	-	-	13	-	-	-	-	-	-	-	-	-
-	-	-	-	100.0	-	-	-	-	-	-	-	-	-
-	-	-	-	452	-	-	-	-	-	-	-	-	2
-	-	-	-	13	-	-	-	-	-	-	-	-	-
-	-	-	-	167	-	-	-	-	-	-	-	-	-
-	-	-	-	100.0	-	-	-	-	-	-	-	-	-
-	-	-	-	13	-	-	-	-	-	-	-	-	-
-	-	-	-	100.0	-	-	-	-	-	-	-	-	-
-	-	-	-	158	-	-	-	-	-	-	-	-	-
-	-	-	-	13	-	-	-	-	-	-	-	-	-
2225	2632	356	1720	212	112	297	163	-	-	-	-	-	70
28.8	34.1	4.6	22.3	2.7	1.5	3.8	2.1	-	-	-	-	-	0.9
10	14	1	8	1	-	1	-	-	-	-	-	-	-
28.6	40.0	2.9	22.9	2.9	-	2.9	-	-	-	-	-	-	-
1868	2157	275	1921	161	-	523	124	-	-	-	-	-	38
10	11	1	10	1	-	2	-	-	-	-	-	-	-

TAULU 1 (JATK.) - TABELL 1 (FORTS.) - TABLE 1 (CONT.)

VAALIPIIRI JA KUNTA VALKRETS OCH KOMMUN CONSTITUENCY AND COMMUNE	ALU- EITA OMR. DIST.	ÄANIOIKEUTETTUJA RÖSTBERÄTTIGADE PERSONS ENTITLED TO VOTE			ÄANESTÄNEITÄ RÖSTANDE PERSONS WHO VOTED			ENNAK- KOÄÄNET FÖR- HANDS- RÖSTER ADVANCE VOTES	HYVÄKSYTYT ÄANESTYS- GODKÄNDA RÖSTSEDLAR VALID BALLOTS AND			
		MIEHIÄ MÄN MEN	NAISIA KVINNOR WOMEN	YHTEENSÄ SUMMA TOTAL	MIEHIÄ MÄN MEN	NAISIA KVINNOR WOMEN	YHTEENSÄ SUMMA TOTAL		YHT. - SAMMANL. - TOTAL			
									KAIKKI ALLA ALL	SOS. SOC. SOC.	EI-SOS. ICKE-S. NON-SOC	
KALANTI	A	5	1199	1309	2508	993	1052	2045	103	2037	710	1327
	%					82.8	80.4	81.5	5.0	100.0	34.9	65.1
	B									21	7	14
	C		1179	1261	2440	950	1008	1958		1949	662	1287
KARINAINEN	A	3	825	875	1700	675	728	1403	86	1397	333	1064
	%					81.8	83.2	82.5	6.1	100.0	23.8	76.2
	B									21	5	16
	C		808	881	1689	669	708	1377		1375	372	1003
KEMIÖ - KIMITO	A	8	1366	1457	2823	1129	1167	2296	182	2287	775	1512
	%					82.7	80.1	81.3	7.9	100.0	33.9	66.1
	B									21	6	15
	C		1396	1540	2936	1151	1194	2345		2333	781	1528
KIIKALA	A	3	871	885	1756	687	671	1358	56	1350	322	1028
	%					78.9	75.8	77.3	4.1	100.0	23.9	76.1
	B									21	5	16
	C		914	921	1835	732	697	1429		1422	394	1028
KISKO	A	1	830	908	1738	680	709	1389	114	1382	518	864
	%					81.9	78.1	79.9	8.2	100.0	37.5	62.5
	B									21	7	14
	C		855	938	1793	714	760	1474		1467	624	843
KODISJOKI	A	1	189	204	393	167	173	340	17	338	45	-
	%					88.4	84.8	86.5	5.0	100.0	13.3	-
	B									13	1	-
	C		197	201	398	153	151	304		304	46	-
KORPPOO - KORPO	A	2	432	426	858	317	322	639	180	637	59	544
	%					73.4	75.6	74.5	28.2	100.0	9.3	85.4
	B									17	1	15
	C		433	441	874	301	317	618		618	89	529
KOSKI T	A	4	1078	1195	2273	883	914	1797	73	1791	265	1526
	%					81.9	76.5	79.1	4.1	100.0	14.8	85.2
	B									21	2	19
	C		1061	1226	2287	848	969	1817		1811	356	1455
KUSTAVI - GUSTAVS	A	3	467	553	1020	352	403	755	60	753	215	538
	%					75.4	72.9	74.0	7.9	100.0	28.6	71.4
	B									17	5	12
	C		493	552	1045	360	386	746		742	223	519
KUUSJOKI	A	3	714	774	1488	573	619	1192	40	1191	251	940
	%					80.3	80.0	80.1	3.4	100.0	21.1	78.9
	B									17	3	14
	C		786	815	1601	647	636	1283		1280	292	988
LAITILA	A	12	3040	3427	6467	2502	2719	5221	280	5191	1283	3908
	%					82.3	79.3	80.7	5.4	100.0	24.7	75.3
	B									35	8	27
	C		2966	3316	6282	2419	2585	5004		4982	1270	3712
LEMU	A	1	323	340	663	287	305	592	25	591	165	426
	%					88.9	89.7	89.3	4.2	100.0	27.9	72.1
	B									17	4	13
	C		292	308	600	260	262	522		519	129	390
LIETO	A	7	3371	3531	6902	2755	2894	5649	289	5607	2330	3277
	%					81.7	82.0	81.8	5.1	100.0	41.6	58.4
	B									35	14	21
	C		3157	3295	6452	2611	2663	5274		5251	2290	2961
D									35	15	20	

LIPUT JA VALTUUTETUIKSI VALITUT PUOLUEITTAIN JA RYHMITTÄIN
 OCH VALDA FULLMÄKTIGE EFTER PARTIER OCH GRUPPER
 COMMUNAL COUNCILLORS BY PARTIES AND GROUPS

SDP	KOK SAML	KESK CENT	SKDL DFFF	RKP SFP	SKL FKF	LKP LFP	SMP FLP	POP KHP	SKYP FFEP	MUUT SOCIAL. ÖVRIGA SOC. OTHER SOC.	MUUT EI-SOS. ÖVRIGA ICKE-SOC OTHER NON-SOC.	MUUT ÖVRIGA OTHERS	HVLÄ- TYT LIPUT KASSE- RADE SEDLAR DISAL- LOWED BAL- LOTS
439	280	835	271	-	179	-	33	-	-	-	-	-	8
21.6	13.7	41.0	13.3	-	8.8	-	1.6	-	-	-	-	-	0.4
4	3	9	3	-	2	-	-	-	-	-	-	-	-
19.0	14.3	42.9	14.3	-	9.5	-	-	-	-	-	-	-	-
363	197	947	299	-	97	-	46	-	-	-	-	-	9
4	2	11	3	-	1	-	-	-	-	-	-	-	-
212	507	541	121	-	-	-	16	-	-	-	-	-	6
15.2	36.3	38.7	8.7	-	-	-	1.1	-	-	-	-	-	0.4
3	8	8	2	-	-	-	-	-	-	-	-	-	-
14.3	38.1	38.1	9.5	-	-	-	-	-	-	-	-	-	-
220	485	499	152	-	-	-	19	-	-	-	-	-	2
3	8	8	2	-	-	-	-	-	-	-	-	-	-
564	248	209	74	1055	-	-	-	-	-	137	-	-	9
24.7	10.8	9.1	3.2	46.1	-	-	-	-	-	6.0	-	-	0.4
5	2	2	-	11	-	-	-	-	-	1	-	-	-
23.8	9.5	9.5	-	52.4	-	-	-	-	-	4.8	-	-	-
690	116	234	91	1167	-	-	11	-	-	-	-	24	12
7	1	2	-	11	-	-	-	-	-	-	-	-	-
190	210	708	132	-	-	-	46	-	64	-	-	-	8
14.1	15.6	52.4	9.8	-	-	-	3.4	-	4.7	-	-	-	0.6
3	3	12	2	-	-	-	-	-	1	-	-	-	-
14.3	14.3	57.1	9.5	-	-	-	-	-	4.8	-	-	-	-
211	156	757	183	-	-	-	-	-	115	-	-	-	7
3	2	12	3	-	-	-	-	-	1	-	-	-	-
342	304	475	176	-	26	-	59	-	-	-	-	-	7
24.7	22.0	34.4	12.7	-	1.9	-	4.3	-	-	-	-	-	0.5
5	5	8	2	-	-	-	1	-	-	-	-	-	-
23.8	23.8	38.1	9.5	-	-	-	4.8	-	-	-	-	-	-
374	232	537	250	-	-	-	48	-	26	-	-	-	7
6	3	8	4	-	-	-	-	-	-	-	-	-	-
-	-	-	45	-	-	-	-	-	-	-	-	293	2
-	-	-	13.3	-	-	-	-	-	-	-	-	86.7	0.6
-	-	-	1	-	-	-	-	-	-	-	-	12	-
-	-	-	7.7	-	-	-	-	-	-	-	-	92.3	-
-	-	-	46	-	-	-	-	-	-	-	-	258	-
-	-	-	2	-	-	-	-	-	-	-	-	11	-
59	17	-	-	527	-	-	-	-	-	-	-	34	2
9.3	2.7	-	-	82.7	-	-	-	-	-	-	-	5.3	0.3
1	-	-	-	15	-	-	-	-	-	-	-	1	-
5.9	-	-	-	88.2	-	-	-	-	-	-	-	5.9	-
89	-	-	-	529	-	-	-	-	-	-	-	-	-
2	-	-	-	15	-	-	-	-	-	-	-	-	-
120	434	986	145	-	-	-	106	-	-	-	-	-	6
6.7	24.2	55.1	8.1	-	-	-	5.9	-	-	-	-	-	0.3
1	5	13	1	-	-	-	1	-	-	-	-	-	-
4.8	23.8	61.9	4.8	-	-	-	4.8	-	-	-	-	-	-
173	356	1011	183	-	-	-	88	-	-	-	-	-	6
2	4	12	2	-	-	-	1	-	-	-	-	-	-
155	236	213	60	-	62	-	27	-	-	-	-	-	2
20.6	31.3	28.3	8.0	-	8.2	-	3.6	-	-	-	-	-	0.3
4	6	5	1	-	1	-	-	-	-	-	-	-	-
23.5	35.3	29.4	5.9	-	5.9	-	-	-	-	-	-	-	-
177	200	213	46	-	80	-	26	-	-	-	-	-	4
4	5	5	1	-	2	-	-	-	-	-	-	-	-
119	244	576	132	-	-	-	120	-	-	-	-	-	1
10.0	20.5	48.4	11.1	-	-	-	10.1	-	-	-	-	-	0.1
1	4	9	2	-	-	-	1	-	-	-	-	-	-
5.9	23.5	52.9	11.8	-	-	-	5.9	-	-	-	-	-	-
140	224	696	152	-	-	-	45	-	23	-	-	-	3
2	4	13	2	-	-	-	-	-	-	-	-	-	-
882	1157	1862	401	-	184	244	461	-	-	-	-	-	30
17.0	22.3	35.9	7.7	-	3.5	4.7	8.9	-	-	-	-	-	0.6
6	8	13	2	-	1	2	3	-	-	-	-	-	-
17.1	22.9	37.1	5.7	-	2.9	5.7	8.6	-	-	-	-	-	-
763	785	1898	507	-	196	234	148	-	203	-	-	-	22
5	5	15	3	-	2	1	2	-	1	-	-	-	-
62	176	250	103	-	-	-	-	-	-	-	-	-	1
10.5	29.8	42.3	17.4	-	-	-	-	-	-	-	-	-	0.2
1	5	8	3	-	-	-	-	-	-	-	-	-	-
5.9	29.4	47.1	17.6	-	-	-	-	-	-	-	-	-	-
43	159	231	86	-	-	-	-	-	-	-	-	-	3
1	5	8	3	-	-	-	-	-	-	-	-	-	-
1158	1441	1309	1172	-	134	173	220	-	-	-	-	-	42
20.7	25.7	23.3	20.9	-	2.4	3.1	3.9	-	-	-	-	-	0.7
7	9	10	7	-	1	-	1	-	-	-	-	-	-
20.0	25.7	28.6	20.0	-	2.9	-	2.9	-	-	-	-	-	-
1036	1177	1304	1254	-	169	230	-	-	81	-	-	-	23
7	8	10	8	-	1	1	-	-	-	-	-	-	-

TAULU 1 (JATK.) - TABELL 1 (FORTS.) - TABLE 1 (CONT.)

VAALIPIIRI JA KUNTA VALKRETS OCH KOMMUN CONSTITUENCY AND COMMUNE	ALU- EITA OMR. DIST.	ÄNIOIKEUTETTUJA RÖSTBERÄTTIGADE PERSONS ENTITLED TO VOTE			ÄNESTÄNEITÄ RÖSTANDE PERSONS WHO VOTED			ENNAK- KOÄÄNET FÖR- HANDS- RÖSTER ADVANCE VOTES	HYVÄKSYTYT ÄNESTYS- GODKÄNDA RÖSTSEDLAR VALID BALLOTS AND			
		MIEHIÄ MÄN MEN	NAISIA KVINNOR WOMEN	YHTEENSÄ SUMMA TOTAL	MIEHIÄ MÄN MEN	NAISIA KVINNOR WOMEN	YHTEENSÄ SUMMA TOTAL		YHT. - SAMMANL. - TOTAL			
									KAIKKI ALLA ALL	SOS. SOC.	EI-SOS. ICKE-S. NON-SOC.	
1)								2)	3)	4)		
LOIMAAN KUNTA - LOIMAA KOMMUN	A	9	2497	2676	5173	2098	2184	4282	316	4247	1117	2868
	%					84.0	81.6	82.8	7.4	100.0	26.3	67.5
	B									27	7	19
	C		2486	2710	5196	2097	2242	4339		100.0	25.9	70.4
D									4312	1199	3113	
MARTTILA	A	2	881	911	1792	706	718	1424	56	1423	201	1222
	%					80.1	78.8	79.5	3.9	100.0	14.1	85.9
	B									21	2	19
	C		902	936	1838	736	742	1478		100.0	9.5	90.5
D									1473	215	1258	
MASKU	A	2	1199	1262	2461	996	1042	2038	120	2032	767	1265
	%					83.1	82.6	82.8	5.9	100.0	37.7	62.3
	B									21	8	13
	C		1074	1142	2216	877	922	1799		100.0	38.1	61.9
D									1790	717	1026	
MELLILÄ	A	2	636	665	1301	552	526	1078	106	1071	280	791
	%					86.8	79.1	82.9	9.8	100.0	26.1	73.9
	B									17	4	13
	C		657	707	1364	546	577	1123		100.0	23.5	76.5
D									1114	311	803	
MERIMASKU	A	1	267	266	533	234	224	458	29	455	124	331
	%					87.6	84.2	85.9	6.3	100.0	27.3	72.7
	B									17	4	13
	C		242	252	494	215	208	423		100.0	23.5	76.5
D									420	115	305	
MIETOINEN	A	2	578	627	1205	477	520	997	49	996	280	716
	%					82.5	82.9	82.7	4.9	100.0	28.1	71.9
	B									17	5	12
	C		586	647	1233	481	529	1010		100.0	29.4	70.6
D									1007	272	735	
MUURLA	A	1	482	515	997	420	433	853	50	850	344	506
	%					87.1	84.1	85.6	5.9	100.0	40.5	59.5
	B									17	7	10
	C		462	513	975	396	419	815		100.0	41.2	58.8
D									815	329	486	
MYNAMÄKI	A	9	2081	2321	4402	1686	1865	3551	184	3537	975	2562
	%					81.0	80.4	80.7	5.2	100.0	27.6	72.4
	B									27	7	20
	C		2061	2275	4336	1638	1775	3413		100.0	25.9	74.1
D									3401	931	2470	
NAUVO - NAGU	A	4	535	561	1096	396	437	833	176	824	107	717
	%					74.0	77.9	76.0	21.1	100.0	13.0	87.0
	B									17	2	15
	C		549	546	1095	414	413	827		100.0	11.8	88.2
D									821	95	653	
NOUSIAINEN	A	3	1180	1260	2440	1025	1082	2107	94	2098	602	1496
	%					86.9	85.9	86.4	4.5	100.0	28.7	71.3
	B									21	6	15
	C		1125	1199	2324	953	966	1919		100.0	28.6	71.4
D									1913	521	1392	
ORIPÄÄ	A	3	552	600	1152	459	485	944	58	940	310	630
	%					83.2	80.8	81.9	6.1	100.0	33.0	67.0
	B									17	5	12
	C		602	569	1171	464	508	972		100.0	29.4	70.6
D									967	339	628	
PAIMIO - PEAR	A	11	2824	3135	5959	2282	2568	4850	286	4824	1865	2959
	%					80.8	81.9	81.4	5.9	100.0	38.7	61.3
	B									35	13	22
	C		2680	2982	5662	2214	2386	4600		100.0	37.1	62.9
D									4580	1880	2700	
PERNIO - BJÄRNÄ	A	9	2452	2736	5188	2109	2275	4384	364	4371	2073	2298
	%					86.0	83.2	84.5	8.3	100.0	47.4	52.6
	B									27	13	14
	C		2552	2809	5361	2161	2339	4500		100.0	48.1	51.9
D									4475	2225	2250	
									27	13	14	

LIPUT JA VALTUUTETUIKSI VALITUT PUOLUEITTAIN JA RYHMITTÄIN
 OCH VALDA FULLMÄKTIGE EFTER PARTIER OCH GRUPPER
 COMMUNAL COUNCILLORS BY PARTIES AND GROUPS

SDP	KOK SAML	KESK CENT	SKDL DFFF	RKP SFP	SKL FKF	LKP LFP	SMP FLP	PDP KHP	SKYP FFEP	MUUT SOSIAL. ÖVRIGA SOC. OTHER SOC.	MUUT EI-SOS. ÖVRIGA ICKE-SOC OTHER NON-SOC.	MUUT ÖVRIGA OTHERS	HYLÄ- TYT LIPUT KASSE- RADE SEDLAR DISAL- LOWED- BAL- LOTS
270	1033	1607	847	-	157	-	71	-	-	-	-	262	35
6.4	24.3	37.8	19.9	-	3.7	-	1.7	-	-	-	-	6.2	0.8
1	7	11	6	-	1	-	-	-	-	-	-	1	-
3.7	25.9	40.7	22.2	-	3.7	-	-	-	-	-	-	3.7	-
329	933	1552	870	-	173	-	73	-	382	-	-	-	27
2	6	10	6	-	2	-	-	-	1	-	-	-	-
157	313	712	44	-	-	-	197	-	-	-	-	-	1
11.0	22.0	50.0	3.1	-	-	-	13.8	-	-	-	-	-	0.1
2	5	11	-	-	-	-	3	-	-	-	-	-	-
9.5	23.8	52.4	-	-	-	-	14.3	-	-	-	-	-	-
162	241	805	53	-	-	-	212	-	-	-	-	-	5
2	3	13	-	-	-	-	3	-	-	-	-	-	-
459	548	550	241	-	71	-	96	-	-	67	-	-	6
22.6	27.0	27.1	11.9	-	3.5	-	4.7	-	-	3.3	-	-	0.3
5	6	6	3	-	-	-	1	-	-	-	-	-	-
23.8	28.6	28.6	14.3	-	-	-	4.8	-	-	-	-	-	-
447	451	500	270	-	-	-	75	-	-	-	-	47	9
5	5	7	3	-	-	-	1	-	-	-	-	-	-
74	303	399	206	-	89	-	-	-	-	-	-	-	7
6.9	28.3	37.3	19.2	-	8.3	-	-	-	-	-	-	-	0.7
1	5	7	3	-	1	-	-	-	-	-	-	-	-
5.9	29.4	41.2	17.6	-	5.9	-	-	-	-	-	-	-	-
53	274	468	258	-	61	-	-	-	-	-	-	-	9
-	4	8	4	-	1	-	-	-	-	-	-	-	-
101	118	181	23	-	-	-	32	-	-	-	-	-	3
22.2	25.9	39.8	5.1	-	-	-	7.0	-	-	-	-	-	0.7
4	5	7	-	-	-	-	1	-	-	-	-	-	-
23.5	29.4	41.2	-	-	-	-	5.9	-	-	-	-	-	-
95	108	149	20	-	-	-	-	-	48	-	-	-	3
4	5	6	-	-	-	-	-	-	2	-	-	-	-
108	233	423	172	-	-	-	60	-	-	-	-	-	1
10.8	23.4	42.5	17.3	-	-	-	6.0	-	-	-	-	-	0.1
2	4	7	3	-	-	-	1	-	-	-	-	-	-
11.8	23.5	41.2	17.6	-	-	-	5.9	-	-	-	-	-	-
108	258	433	164	-	-	-	44	-	-	-	-	-	3
2	4	8	3	-	-	-	-	-	-	-	-	-	-
274	223	256	70	-	21	-	6	-	-	-	-	-	3
32.2	26.2	30.1	8.2	-	2.5	-	0.7	-	-	-	-	-	0.4
6	5	5	1	-	-	-	-	-	-	-	-	-	-
35.3	29.4	29.4	5.9	-	-	-	-	-	-	-	-	-	-
277	199	287	52	-	-	-	-	-	-	-	-	-	-
6	4	6	1	-	-	-	-	-	-	-	-	-	-
440	1153	1148	535	-	-	-	261	-	-	-	-	-	14
12.4	32.6	32.5	15.1	-	-	-	7.4	-	-	-	-	-	0.4
3	9	9	4	-	-	-	2	-	-	-	-	-	-
11.1	33.3	33.3	14.8	-	-	-	7.4	-	-	-	-	-	-
344	1081	1178	587	-	-	-	150	-	61	-	-	-	12
2	9	10	5	-	-	-	1	-	-	-	-	-	-
107	-	-	-	641	-	-	-	-	-	-	76	-	9
13.0	-	-	-	77.8	-	-	-	-	-	-	9.2	-	1.1
2	-	-	-	14	-	-	-	-	-	-	1	-	-
11.8	-	-	-	82.4	-	-	-	-	-	-	5.9	-	-
95	-	-	-	653	-	-	-	-	-	-	-	73	6
2	-	-	-	14	-	-	-	-	-	-	-	1	-
342	532	834	260	-	50	-	80	-	-	-	-	-	9
16.3	25.4	39.8	12.4	-	2.4	-	3.8	-	-	-	-	-	0.4
3	6	9	3	-	-	-	-	-	-	-	-	-	-
14.3	28.6	42.9	14.3	-	-	-	-	-	-	-	-	-	-
304	449	894	217	-	-	-	49	-	-	-	-	-	6
3	5	11	2	-	-	-	-	-	-	-	-	-	-
163	227	403	147	-	-	-	-	-	-	-	-	-	4
17.3	24.1	42.9	15.6	-	-	-	-	-	-	-	-	-	0.4
3	4	8	2	-	-	-	-	-	-	-	-	-	-
17.6	23.5	47.1	11.8	-	-	-	-	-	-	-	-	-	-
171	245	383	168	-	-	-	-	-	-	-	-	-	5
3	4	7	3	-	-	-	-	-	-	-	-	-	-
1135	1166	1463	730	-	70	211	49	-	-	-	-	-	26
23.5	24.2	30.3	15.1	-	1.5	4.4	1.0	-	-	-	-	-	0.5
8	9	11	5	-	1	1	-	-	-	-	-	-	-
22.9	25.7	31.4	14.3	-	2.9	2.9	-	-	-	-	-	-	-
1147	1157	1250	733	-	-	256	37	-	-	-	-	-	20
7	7	8	4	-	-	1	-	-	-	-	-	-	-
1675	673	1033	398	-	20	245	94	-	233	-	-	-	13
38.3	15.4	23.6	9.1	-	0.5	5.6	2.2	-	5.3	-	-	-	0.3
11	4	7	2	-	-	1	1	-	1	-	-	-	-
40.7	14.8	25.9	7.4	-	-	3.7	3.7	-	3.7	-	-	-	-
1808	743	1065	417	-	-	120	91	-	231	-	-	-	25
11	5	7	2	-	-	-	1	-	1	-	-	-	-

LIPUT JA VALTUUTETUIKSI VALITUT PUOLUEITTAIN JA RYHMITTAIN
 OCH VALDA FULLMAKTIGE EFTER PARTIER OCH GRUPPER
 COMMUNAL COUNCILLORS BY PARTIES AND GROUPS

SDP	KOK SAHL	KESK CENT	SKDL DFFF	RKP SFP	SKL FKF	LKP LFP	SMP FLP	POP KHP	SKYP FFEP	MUUT SOSIAL. OVRIGA SOC. OTHER SOC.	MUUT EJ-SOS. OVRIGA ICKE-SOC OTHER NON-SOC.	MUUT OVRIGA OTHERS	HYLÄ- TYT LIPUT KASSE- RADE SEDLAR DISAL- LOWED BAL- LOTS
587	414	794	175	-	-	-	49	-	-	-	-	-	7
29.1	20.5	39.3	8.7	-	-	-	2.4	-	-	-	-	-	0.3
6	4	9	2	-	-	-	-	-	-	-	-	-	-
28.6	19.0	42.9	9.5	-	-	-	-	-	-	-	-	-	6
601	301	929	85	-	-	-	-	-	-	-	-	-	-
7	3	10	1	-	-	-	-	-	-	-	-	-	-
902	771	415	621	-	194	105	171	-	-	-	-	-	26
28.4	24.3	13.1	19.5	-	6.1	3.3	5.4	-	-	-	-	-	0.8
8	9	1	5	-	2	1	1	-	-	-	-	-	-
29.6	33.3	3.7	18.5	-	7.4	3.7	3.7	-	-	-	-	-	17
877	662	455	596	-	135	180	64	-	-	-	-	-	-
8	8	4	5	-	1	1	-	-	-	-	-	-	-
400	301	508	58	-	51	-	59	-	-	-	-	-	6
29.0	21.9	36.9	4.2	-	3.7	-	4.3	-	-	-	-	-	0.4
6	5	8	1	-	-	-	1	-	-	-	-	-	-
28.6	23.8	38.1	4.8	-	-	-	4.8	-	-	-	-	-	4
347	309	480	62	-	66	-	41	-	-	-	-	40	-
6	5	8	1	-	1	-	-	-	-	-	-	-	-
300	576	864	325	-	80	-	218	-	-	-	-	-	13
12.7	24.4	36.6	13.8	-	3.4	-	9.2	-	-	-	-	-	0.6
3	5	8	3	-	-	-	2	-	-	-	-	-	-
14.3	23.8	38.1	14.3	-	-	-	9.5	-	-	-	-	-	-
312	633	842	399	-	-	-	218	-	-	-	-	-	12
2	6	8	3	-	-	-	2	-	-	-	-	-	-
283	359	301	195	-	-	-	51	-	-	-	-	-	7
23.8	30.2	25.3	16.4	-	-	-	4.3	-	-	-	-	-	0.6
5	7	5	3	-	-	-	1	-	-	-	-	-	-
23.8	33.3	23.8	14.3	-	-	-	4.8	-	-	-	-	-	9
254	312	291	213	-	-	-	23	-	-	-	-	-	-
4	5	5	3	-	-	-	-	-	-	-	-	-	-
193	392	446	71	-	-	-	-	-	-	-	-	-	5
17.5	35.6	40.5	6.4	-	-	-	-	-	-	-	-	-	0.5
3	6	7	1	-	-	-	-	-	-	-	-	-	-
17.6	35.3	41.2	5.9	-	-	-	-	-	-	-	-	-	3
185	356	452	94	-	-	-	-	-	-	-	-	-	-
3	6	7	1	-	-	-	-	-	-	-	-	-	-
313	421	772	140	-	-	-	-	-	-	-	-	-	10
19.0	25.6	46.9	8.5	-	-	-	-	-	-	-	-	-	0.6
4	5	11	1	-	-	-	-	-	-	-	-	-	-
19.0	23.8	52.4	4.8	-	-	-	-	-	-	-	-	-	12
278	338	900	180	-	-	-	-	-	-	-	-	-	-
3	4	12	2	-	-	-	-	-	-	-	-	-	-
174	184	390	109	-	-	-	29	-	-	-	-	-	3
19.6	20.8	44.0	12.3	-	-	-	3.3	-	-	-	-	-	0.3
3	4	8	2	-	-	-	-	-	-	-	-	-	-
17.6	23.5	47.1	11.8	-	-	-	-	-	-	-	-	-	3
225	193	412	116	-	-	-	-	-	-	-	-	-	-
4	3	8	2	-	-	-	-	-	-	-	-	-	-
221	147	127	56	94	-	-	-	-	-	-	-	-	2
34.3	22.8	19.7	8.7	14.6	-	-	-	-	-	-	-	-	0.3
6	4	4	1	2	-	-	-	-	-	-	-	-	-
35.3	23.5	23.5	5.9	11.8	-	-	-	-	-	-	-	-	1
228	137	147	59	96	-	-	-	-	-	-	-	-	-
6	4	4	1	2	-	-	-	-	-	-	-	-	-
186	458	451	69	-	-	-	131	-	-	-	-	-	7
14.4	35.4	34.8	5.3	-	-	-	10.1	-	-	-	-	-	0.5
2	6	6	1	-	-	-	2	-	-	-	-	-	-
11.8	35.3	35.3	5.9	-	-	-	11.8	-	-	-	-	-	-
146	357	598	72	-	69	-	109	-	-	-	-	-	11
2	6	10	1	-	1	-	1	-	-	-	-	-	-
98	350	477	30	-	-	-	76	-	-	-	-	-	4
9.5	33.9	46.3	2.9	-	-	-	7.4	-	-	-	-	-	0.4
1	6	9	-	-	-	-	1	-	-	-	-	-	-
5.9	35.3	52.9	-	-	-	-	5.9	-	-	-	-	-	4
122	352	475	36	-	-	-	54	-	-	-	-	-	-
2	6	8	-	-	-	-	1	-	-	-	-	-	-
100	194	348	64	-	-	-	34	-	-	-	-	-	4
13.5	26.2	47.0	8.6	-	-	-	4.6	-	-	-	-	-	0.5
2	5	9	1	-	-	-	-	-	-	-	-	-	-
11.8	29.4	52.9	5.9	-	-	-	-	-	-	-	-	-	-
68	125	350	46	-	-	-	32	-	-	-	-	-	-
2	3	10	1	-	-	-	1	-	-	-	-	-	-
279	518	620	295	-	54	-	97	-	-	-	-	-	9
15.0	27.8	33.3	15.8	-	2.9	-	5.2	-	-	-	-	-	0.5
3	6	8	3	-	-	-	1	-	-	-	-	-	-
14.3	28.6	38.1	14.3	-	-	-	4.8	-	-	-	-	-	-
244	509	627	399	-	50	-	91	-	10	-	-	-	7
3	5	7	4	-	1	-	1	-	-	-	-	-	-

TAULU 1 (JATK.) - TABELL 1 (FORTS.) - TABLE 1 (CONT.)

8

VAALIPIIRI JA KUNTA VALKRETS OCH KOMMUN CONSTITUENCY AND COMMUNE	ALU- EITA OMR. DIST.	ÄNIOIKEUTETTUJA RÖSTBERÄTTIGADE PERSONS ENTITLED TO VOTE			ÄNESTÄNEITÄ RÖSTANDE PERSONS WHO VOTED			ENNAK- KÖÄNET FÖR- HANDS- RÖSTER ADVANCE VOTES	HYVÄKSYTYT ÄNESTYS- GODKÄNDA RÖSTSEDLAR VALID BALLOTS AND			
		MIEHIÄ MÄN MEN	NAISIA KVINNOR WOMEN	YHTEENSÄ SUMMA TOTAL	MIEHIÄ MÄN MEN	NAISIA KVINNOR WOMEN	YHTEENSÄ SUMMA TOTAL		YHT. - SAMMANL. - TOTAL			
									KAIKKI ALLA ALL	SOS. SOC. SOC.	EI-SOS. ICKE-S. NON-SOC	
1)												
VELKUA	A B C D	1	52	56	108	-	-	-	100.0 13 100.0	-	-	-
VÄSTANFJÄRD - VÄSTANFJÄRD	A B C D	3	324	358	682	263 81.2	302 84.4	565 82.8	40 7.1	564 100.0	202 35.8	362 64.2
YLÄNE	A B C D	6	946	990	1936	761 80.4	774 78.2	1535 79.3	103 6.7	1521 100.0	484 31.8	1037 68.2
YHTEENSÄ - SUMMA - TOTAL	A B C D	193	55710	60091	115801	45472 81.6	48971 81.5	94443 81.6	6186 6.5	93928 100.0	32314 34.4	61025 65.0
VAALIPIIRI YHTEENSÄ - SUMMA VALKRETS - CONSTITUENCY TOTAL	A B C D	319	139508	159684	299192	110579 79.3	126332 79.1	236911 79.2	15677 6.6	235615 100.0	100958 42.8	133685 56.7
TURUN LÄÄNIN POHJ. - ÅBO LÄNS NORRA KAUPUNGIT - STÄDER - URBAN COMMUNES												
HARJAVALTA	A B C D	6	3051	3373	6424	2549 83.5	2824 83.7	5373 83.6	370 6.9	5357 100.0	3355 62.6	2002 37.4
HUITTINEN	A B C D	11	3335	3819	7154	2818 84.5	2935 76.9	5753 80.4	371 6.4	5736 100.0	1689 29.4	4047 70.6
IKAALINEN	A B C D	16	2971	3294	6265	2482 83.5	2692 81.7	5174 82.6	448 8.7	5140 100.0	1729 33.6	3411 66.4
KANKAANPÄÄ	A B C D	13	4638	5069	9707	3860 83.2	4113 81.1	7973 82.1	687 8.6	7922 100.0	3247 41.0	4675 59.0
KOKEMÄKI - KUMO	A B C D	14	3577	3927	7504	3079 86.1	3324 84.6	6403 85.3	456 7.1	6360 100.0	2915 45.8	3445 54.2
PARKANO	A B C D	16	3188	3217	6405	2725 85.5	2698 83.9	5423 84.7	588 10.8	5411 100.0	1954 36.1	3457 63.9
PORI - BJÖRNEBORG	A B C D	53	27445	31296	58741	22085 80.5	25272 80.8	47357 80.6	3387 7.2	47068 100.0	28071 59.6	18997 40.4
			27225	30882	58107	21585	24594	46179		45834 59	27625 36	18209 23

LIPUT JA VALTUUTETUIKSI VALITUT PUOLUEITTAIN JA RYHMITTAIN
 OCH VALDA FULLMÄKTIGE EFTER PARTIER OCH GRUPPER
 COMMUNAL COUNCILLORS BY PARTIES AND GROUPS

SDP	KOK SAML	KESK CENT	SKDL DFFF	RKP SFP	SKL FKF	LKP LFP	SMP FLP	POP KHP	SKYP FFEP	MUUT SOSIAL. ÖVRIGA SOC. OTHER SOC.	MUUT EI-SOS. ÖVRIGA ICKE-SOC OTHER NON-SOC.	MUUT ÖVRIGA OTHERS	HYLÄ- TYT LIPUT KASSE- RADE SEDLAR DISAL- LONED BAL- LOTS
-	-	-	-	-	-	-	-	-	-	-	-	-	-
-	-	-	-	-	-	-	-	-	-	-	-	13	-
-	-	-	-	-	-	-	-	-	-	-	-	100.0	-
-	-	-	-	-	-	-	-	-	-	-	-	13	-
202	-	-	-	362	-	-	-	-	-	-	-	-	1
35.8	-	-	-	64.2	-	-	-	-	-	-	-	-	0.2
6	-	-	-	11	-	-	-	-	-	-	-	-	-
35.3	-	-	-	64.7	-	-	-	-	-	-	-	-	-
228	-	-	-	363	-	-	-	-	-	-	-	-	-
6	-	-	-	11	-	-	-	-	-	-	-	-	-
207	275	724	277	-	-	-	38	-	-	-	-	-	14
13.6	18.1	47.6	18.2	-	-	-	2.5	-	-	-	-	-	0.9
3	4	10	4	-	-	-	-	-	-	-	-	-	-
14.3	19.0	47.6	19.0	-	-	-	-	-	-	-	-	-	-
210	271	744	290	-	-	-	21	-	-	-	-	-	11
3	4	10	4	-	-	-	-	-	-	-	-	-	-
19367	22093	27520	12743	4412	1720	1394	3513	-	297	204	76	589	515
20.6	23.5	29.3	13.6	4.7	1.8	1.5	3.7	-	0.3	0.2	0.1	0.6	0.5
191	239	331	114	89	10	6	27	-	2	1	1	27	-
18.4	23.0	31.9	11.0	8.6	1.0	0.6	2.6	-	0.2	0.1	0.1	2.6	-
18847	19290	28311	13989	4612	1174	1750	2095	-	1249	-	-	442	416
192	207	350	128	89	13	7	16	-	6	-	-	25	-
57403	61719	34942	43351	11811	6907	8390	9197	332	311	204	76	972	1296
24.4	26.2	14.8	18.4	5.0	2.9	3.6	3.9	0.1	0.1	0.1	-	0.4	0.6
273	317	351	168	110	20	19	32	-	2	1	1	29	-
20.6	24.0	26.5	12.7	8.3	1.5	1.4	2.4	-	0.2	0.1	0.1	2.2	-
52612	57756	34729	46887	12023	5748	14786	3173	372	1733	-	-	1132	916
267	280	376	189	110	21	31	19	-	7	-	-	27	-
1860	1331	422	1495	-	98	101	50	-	-	-	-	-	16
34.7	24.8	7.9	27.9	-	1.8	1.9	0.9	-	-	-	-	-	0.3
12	9	3	10	-	1	-	-	-	-	-	-	-	-
34.3	25.7	8.6	28.6	-	2.9	-	-	-	-	-	-	-	-
1650	1302	332	1422	-	97	202	36	-	-	-	-	-	37
12	9	3	10	-	-	1	-	-	-	-	-	-	-
817	1223	1984	872	-	158	350	332	-	-	-	-	-	17
14.2	21.3	34.6	15.2	-	2.8	6.1	5.8	-	-	-	-	-	0.3
5	7	13	5	-	1	2	2	-	-	-	-	-	-
14.3	20.0	37.1	14.3	-	2.9	5.7	5.7	-	-	-	-	-	-
737	1168	1755	998	-	223	415	265	-	-	-	-	-	31
5	7	12	6	-	1	3	1	-	-	-	-	-	-
1140	1221	1889	589	-	177	-	124	-	-	-	-	-	34
22.2	23.8	36.8	11.5	-	3.4	-	2.4	-	-	-	-	-	0.7
8	9	13	4	-	1	-	-	-	-	-	-	-	-
22.9	25.7	37.1	11.4	-	2.9	-	-	-	-	-	-	-	-
1060	1020	1935	700	-	202	138	96	-	-	-	-	-	17
7	7	14	5	-	1	1	-	-	-	-	-	-	-
1762	1787	1924	1485	-	156	130	678	-	-	-	-	-	51
22.2	22.6	24.3	18.7	-	2.0	1.6	8.6	-	-	-	-	-	0.6
8	8	10	6	-	-	-	3	-	-	-	-	-	-
22.9	22.9	28.6	17.1	-	-	-	8.6	-	-	-	-	-	-
1684	1274	1980	1567	-	164	137	543	-	148	-	-	-	24
8	6	9	7	-	1	1	2	-	1	-	-	-	-
1537	1240	1716	1378	-	112	73	304	-	-	-	-	-	43
24.2	19.5	27.0	21.7	-	1.8	1.1	4.8	-	-	-	-	-	0.7
8	7	10	8	-	1	-	1	-	-	-	-	-	-
22.9	20.0	28.6	22.9	-	2.9	-	2.9	-	-	-	-	-	-
1556	1168	1750	1377	-	86	143	202	-	-	-	-	-	32
9	6	11	8	-	-	-	1	-	-	-	-	-	-
1402	1113	1660	552	-	276	176	232	-	-	-	-	-	12
25.9	20.6	30.7	10.2	-	5.1	3.3	4.3	-	-	-	-	-	0.2
10	8	11	3	-	1	1	1	-	-	-	-	-	-
28.6	22.9	31.4	8.6	-	2.9	2.9	2.9	-	-	-	-	-	-
1223	1146	1585	608	-	168	309	121	-	-	-	-	-	19
9	8	10	4	-	2	2	-	-	-	-	-	-	-
14631	12031	2425	13440	-	1838	1608	1095	-	-	-	-	-	289
31.1	25.6	5.2	28.6	-	3.9	3.4	2.3	-	-	-	-	-	0.6
19	15	3	17	-	2	2	1	-	-	-	-	-	-
32.2	25.4	5.1	28.8	-	3.4	3.4	1.7	-	-	-	-	-	-
13568	10377	2522	14057	-	2201	1745	322	295	88	-	-	-	345
18	14	3	18	-	3	2	-	-	-	-	-	-	-

TAULU 1 (JATK.) - TABELL 1 (FORTS.) - TABLE 1 (CONT.)

9

VAALIPIIRI JA KUNTA VALKRETS OCH KOMMUN CONSTITUENCY AND COMMUNE	ALU- EITA OMR. DIST.	ÄANIOIKEUTETTUJA RÖSTBERÄTTIGADE PERSONS ENTITLED TO VOTE			ÄANESTÄNEITÄ RÖSTANDE PERSONS WHO VOTED			ENNAK- KÖÄNET FÖR- HANDS- RÖSTER ADVANCE VOTES	HYVÄKSYTYT ÄANESTYS- GÖOKÄNDA RÖSTSEDLAR VALID BALLOTS AND			
		MIEHÄ MÄN MEN	NAISIA KVINNOR WOMEN	YHTEENSÄ SUMMA TOTAL	MIEHÄ MÄN MEN	NAISIA KVINNOR WOMEN	YHTEENSÄ SUMMA TOTAL		YHT. - SAMMANL. - TOTAL			
									KAIKKI ALLA ALL	SOS. SOC. SOC.	EI-SOS. ICKE-S. NON-SOC	
1) RAUMA - RAUMO	A % B % C % D	11	10655	11507	22162	7806 73.3	8647 75.1	16453 74.2	947 5.8	16376 100.0	9042 55.2	7334 44.8
										51 29	22 22	
			10339	10973	21312	7576	8293	15869		15818 43	8656 24	7162 19
VAMMALA	A % B % C % D	16	5532	6437	11969	4435 80.2	5140 79.9	9575 80.0	695 7.3	9530 100.0	3967 41.6	5563 58.4
										43 19	24 24	
			5523	6362	11885	4533	5128	9661		100.0 9628 43	44.2 4048 18	55.8 5580 25
YHTEENSÄ - SUMMA - TOTAL	A % B % C % D	156	64392	71939	136331	51839 80.5	57645 80.1	109484 80.3	7949 7.3	108900 100.0	55969 51.4	52931 48.6
										363 171	192 192	
			63296	70052	133348	50362	56199	106561		100.0 105972 355	47.1 54911 168	52.9 51061 187
MUUT KUNNAT - ÖVRIGA KOMMUNER - OTHER COMMUNES												
EURA	A % B % C % D	8	3396	3750	7146	2910 85.7	3161 84.3	6071 85.0	355 5.8	6045 100.0	3280 54.3	2765 45.7
										35 19	16 16	
			3477	3687	7164	2905	3079	5984		100.0 5961 35	54.3 3258 19	45.7 1996 12
EURAJOKI	A % B % C % D	5	1990	2133	4123	1555 78.1	1640 76.9	3195 77.5	148 4.6	3175 100.0	1302 41.0	1873 59.0
										27 11	16 16	
			1931	2055	3986	1440	1577	3017		100.0 3006 27	40.7 1170 11	59.3 1836 16
HONKAJOKI	A % B % C % D	8	1017	999	2016	838 82.4	830 83.1	1668 82.7	240 14.4	1660 100.0	364 21.9	1296 78.1
										21 4	17 17	
			988	1001	1989	816	808	1624		100.0 1622 21	19.0 356 4	81.0 1266 17
HÄMEENKYRÖ - TAVASTKYRÖ	A % B % C % D	15	3459	3634	7093	2908 84.1	3008 82.8	5916 83.4	451 7.6	5863 100.0	2378 40.6	3485 59.4
										35 15	20 20	
			3404	3537	6941	2868	2914	5782		100.0 5768 35	42.9 2403 15	57.1 3365 20
JÄMIJARVI	A % B % C % D	6	1011	1010	2021	880 87.0	878 86.9	1758 87.0	136 7.7	1753 100.0	441 25.2	1312 74.8
										21 5	16 16	
			1068	1016	2084	900	843	1743		100.0 1739 21	23.8 468 6	76.2 1271 15
KARVIA	A % B % C % D	6	1463	1383	2846	1246 85.2	1144 82.7	2390 84.0	190 7.9	2383 100.0	329 13.8	2053 86.2
										21 3	18 18	
			1484	1393	2877	1227	1140	2367		100.0 2355 21	14.3 412 3	85.7 1943 18
KIHNIÖ	A % B % C % D	6	1113	1046	2159	904 81.2	847 81.0	1751 81.1	132 7.5	1748 100.0	354 20.3	1394 79.7
										21 4	17 17	
			1097	1056	2153	870	838	1708		100.0 1699 21	19.0 346 4	81.0 1353 17
KIIKOINEN	A % B % C % D	1	579	628	1207	489 84.5	534 85.0	1023 84.8	46 4.5	1018 100.0	168 16.5	580 57.0
										17 2	10 10	
			623	665	1288	500	536	1036		100.0 1033 17	11.8 226 3	58.8 714 13
KIUKAINEN	A % B % C % D	6	1480	1697	3177	1264 85.4	1427 84.1	2691 84.7	146 5.4	2682 100.0	1250 46.6	1432 53.4
										27 13	14 14	
			1533	1739	3272	1341	1492	2833		100.0 2825 27	48.1 1330 13	51.9 1495 14

TAULU 1 (JATK.) - TABELL 1 (FORTS.) - TABLE 1 (CONT.)

VAALIPIIRI JA KUNTA VALKRETS OCH KOMMUN CONSTITUENCY AND COMMUNE	ALU- EITA OMR. DIST.	ÄMNIÖIKEUTETTUJA RÖSTBERÄTTIGADE PERSONS ENTITLED TO VOTE			ÄMNESTÄNEITA RÖSTANDE PERSONS WHO VOTED			ENNAK- KÖÄÄNET FÖR- HANDS- RÖSTER ADVANCE VOTES	HYVÄKSYTYT ÄMNESTYS- GODKÄNDA RÖSTSEDLAR VALID BALLOTS AND										
		MIEHIÄ MÄN MEN	NAISIA KVINNOR WOMEN	YHTEENSÄ SUMMA TOTAL	MIEHIÄ MÄN MEN	NAISIA KVINNOR WOMEN	YHTEENSÄ SUMMA TOTAL		YHT. - SAMMANL. - TOTAL										
									KAIKKI ALLA ALL	SOS. SOC. SOC.	EI-SOS. ICKE-S. NON-SOC								
KULLAA	A	4	650	667	1317	564 86.8	518 77.7	1082 82.2	50 4.6	1080	362	718							
	%									100.0	33.5	66.5							
	B									626	672	1298	510	517	1027	121	17	6	11
	%																100.0	35.3	64.7
C	1020	339	681																
D	17	5	12																
KÖYLÖ - KJULO	A	4	1254	1377	2631	1034 82.5	1080 78.4	2114 80.3	121 5.7	2099	754	1345							
	%									100.0	35.9	64.1							
	B									1273	1394	2667	1084	1126	2210	81	21	7	14
	%																100.0	33.3	66.7
C	2203	890	1313																
D	21	8	13																
LAPPI	A	5	1206	1284	2490	1015 84.2	1102 85.8	2117 85.0	81 3.8	2104	815	1289							
	%									100.0	38.7	61.3							
	B									1171	1262	2433	991	1050	2041	153	21	8	13
	%																100.0	38.1	61.9
C	2038	831	1207																
D	21	8	13																
LAVIA	A	7	1103	1198	2301	943 85.5	969 80.9	1912 83.1	153 8.0	1902	537	1365							
	%									100.0	28.2	71.8							
	B									1143	1221	2364	978	996	1974	81	21	6	15
	%																100.0	28.6	71.4
C	1963	586	1377																
D	21	6	15																
LUVIA	A	3	1121	1195	2316	987 88.0	1029 86.1	2016 87.0	105 5.2	1995	724	1271							
	%									100.0	36.3	63.7							
	B									1068	1103	2171	910	930	1840	141	21	8	13
	%																100.0	38.1	61.9
C	1831	704	1127																
D	21	8	13																
MERIKARVIA	A	6	1596	1689	3285	1308 82.0	1343 79.5	2651 80.7	141 5.3	2634	1085	1549							
	%									100.0	41.2	58.8							
	B									1599	1703	3302	1335	1376	2711	139	27	12	15
	%																100.0	44.4	55.6
C	2694	1065	1629																
D	27	11	16																
MOUHIJÄRVI	A	4	1112	1134	2246	924 83.1	938 82.7	1862 82.9	139 7.5	1845	757	1088							
	%									100.0	41.0	59.0							
	B									1127	1175	2302	999	941	1940	175	21	8	13
	%																100.0	38.1	61.9
C	1930	855	1075																
D	21	9	12																
NAKKILÄ	A	8	2157	2334	4491	1893 87.8	2017 86.4	3910 87.1	243 6.2	3893	1880	2013							
	%									100.0	48.3	51.7							
	B									2117	2267	4384	1802	1896	3698	221	27	13	14
	%																100.0	48.1	51.9
C	3688	1876	1812																
D	27	14	13																
NORRMARKKU - NORRMARK	A	6	1961	2102	4063	1725 88.0	1784 84.9	3509 86.4	221 6.3	3488	1346	2142							
	%									100.0	38.6	61.4							
	B									1815	1954	3769	1600	1668	3268	175	27	11	16
	%																100.0	40.7	59.3
C	3256	1402	1854																
D	27	12	15																
POMARKKU - PÄMARK	A	6	1125	1140	2265	970 86.2	957 83.9	1927 85.1	175 9.1	1924	795	1129							
	%									100.0	41.3	58.7							
	B									1095	1126	2221	926	947	1873	226	21	9	12
	%																100.0	42.9	57.1
C	1869	807	1062																
D	21	9	12																
PUNKALÄIDUN	A	9	1819	1890	3709	1582 87.0	1590 84.1	3172 85.5	226 7.1	3159	1160	1999							
	%									100.0	36.7	63.3							
	B									1878	1981	3859	1604	1684	3288	195	27	10	17
	%																100.0	37.0	63.0
C	3273	1232	2041																
D	27	10	17																
RAUMA MLK - RAUMO LK	A	8	2828	2834	5662	2193 77.5	2232 78.8	4425 78.2	203 4.6	4372	2404	1968							
	%									100.0	55.0	45.0							
	B									2723	2721	5444	2068	2113	4181	195	35	20	15
	%																100.0	57.1	42.9
C	4153	2372	1781																
D	27	16	11																
SIIKAINEN	A	6	1013	1016	2029	857 84.6	843 83.0	1700 83.8	195 11.5	1693	470	1223							
	%									100.0	27.8	72.2							
	B									981	1031	2012	834	820	1654	195	21	5	16
	%																100.0	23.8	76.2
C	1646	494	1152																
D	21	6	15																

LIPUT JA VALTUUTETUIKSI VALITUT PUOLUEITTAIN JA RYHMITÄIN
 OCH VALDA FULLMÄKTIGE EFTER PARTIER OCH GRUPPER
 COMMUNAL COUNCILLORS BY PARTIES AND GROUPS

SDP	KOK SAML	KESK CENT	SKOL DFFF	RKP SFP	SKL FKF	LKP LFP	SMP FLP	POP KHP	SKYP FFEP	MUUT SOSIAL- ÖVRIGA SOC. OTHER SOC.	MUUT EI-SOS. ÖVRIGA ICKE-SOC OTHER NON-SOC.	MUUT ÖVRIGA OTHERS	HYLÄ- TYT LIPUT KASSE- RADE SEDLAR DISAL- LOWED BAL- LOTS
241	181	415	121	-	46	-	17	-	59	-	-	-	2
22.3	16.8	38.4	11.2	-	4.3	-	1.6	-	5.5	-	-	-	0.2
4	3	7	2	-	1	-	-	-	-	-	-	-	-
23.5	17.6	41.2	11.8	-	5.9	-	-	-	-	-	-	-	-
211	204	370	128	-	-	-	16	-	91	-	-	-	7
3	3	7	2	-	-	-	-	-	2	-	-	-	-
497	377	936	257	-	-	-	32	-	-	-	-	-	15
23.7	18.0	44.6	12.2	-	-	-	1.5	-	-	-	-	-	0.7
5	4	10	2	-	-	-	-	-	-	-	-	-	-
23.8	19.0	47.6	9.5	-	-	-	-	-	-	-	-	-	-
557	339	951	333	-	-	-	23	-	-	-	-	-	7
5	3	10	3	-	-	-	-	-	-	-	-	-	-
639	354	920	176	-	-	-	15	-	-	-	-	-	13
30.4	16.8	43.7	8.4	-	-	-	0.7	-	-	-	-	-	0.6
7	3	10	1	-	-	-	-	-	-	-	-	-	-
33.3	14.3	47.6	4.8	-	-	-	-	-	-	-	-	-	-
675	328	861	156	-	-	-	18	-	-	-	-	-	3
7	3	10	1	-	-	-	-	-	-	-	-	-	-
248	490	646	289	-	40	-	189	-	-	-	-	-	10
13.0	25.8	34.0	15.2	-	2.1	-	9.9	-	-	-	-	-	0.5
3	6	7	3	-	-	-	2	-	-	-	-	-	-
14.3	28.6	33.3	14.3	-	-	-	9.5	-	-	-	-	-	-
214	474	598	372	-	59	-	124	-	122	-	-	-	11
2	5	7	4	-	-	-	1	-	2	-	-	-	-
530	573	578	194	-	-	120	-	-	-	-	-	-	21
26.6	28.7	29.0	9.7	-	-	6.0	-	-	-	-	-	-	1.1
6	6	6	2	-	-	1	-	-	-	-	-	-	-
28.6	28.6	28.6	9.5	-	-	4.8	-	-	-	-	-	-	-
509	441	578	195	-	-	108	-	-	-	-	-	-	9
6	5	7	2	-	-	1	-	-	-	-	-	-	-
541	598	770	544	-	73	-	108	-	-	-	-	-	17
20.5	22.7	29.2	20.7	-	2.8	-	4.1	-	-	-	-	-	0.6
6	6	8	6	-	-	-	1	-	-	-	-	-	-
22.2	22.2	29.6	22.2	-	-	-	3.7	-	-	-	-	-	-
487	603	825	578	-	61	-	140	-	-	-	-	-	17
5	6	8	6	-	1	-	1	-	-	-	-	-	-
375	464	535	382	-	60	-	29	-	-	-	-	-	17
20.3	25.1	29.0	20.7	-	3.3	-	1.6	-	-	-	-	-	0.9
4	6	6	4	-	1	-	-	-	-	-	-	-	-
19.0	28.6	28.6	19.0	-	4.8	-	-	-	-	-	-	-	-
391	481	507	464	-	57	-	30	-	-	-	-	-	10
4	5	6	5	-	1	-	-	-	-	-	-	-	-
1013	909	893	867	-	97	-	114	-	-	-	-	-	17
26.0	23.3	22.9	22.3	-	2.5	-	2.9	-	-	-	-	-	0.4
7	7	6	6	-	1	-	-	-	-	-	-	-	-
25.9	25.9	22.2	22.2	-	3.7	-	-	-	-	-	-	-	-
920	738	777	956	-	185	-	112	-	-	-	-	-	10
7	6	6	7	-	1	-	-	-	-	-	-	-	-
696	981	644	650	-	77	147	293	-	-	-	-	-	21
20.0	28.1	18.5	18.6	-	2.2	4.2	8.4	-	-	-	-	-	0.6
6	8	5	5	-	-	1	2	-	-	-	-	-	-
22.2	29.6	18.5	18.5	-	-	3.7	7.4	-	-	-	-	-	-
740	821	734	662	-	52	131	116	-	-	-	-	-	12
6	7	6	6	-	-	1	1	-	-	-	-	-	-
342	347	683	453	-	-	-	99	-	-	-	-	-	3
17.8	18.0	35.5	23.5	-	-	-	5.1	-	-	-	-	-	0.2
4	4	7	5	-	-	-	1	-	-	-	-	-	-
19.0	19.0	33.3	23.8	-	-	-	4.8	-	-	-	-	-	-
366	313	612	441	-	-	-	137	-	-	-	-	-	4
4	4	7	5	-	-	-	1	-	-	-	-	-	-
617	718	1107	543	-	-	-	174	-	-	-	-	-	13
19.5	22.7	35.0	17.2	-	-	-	5.5	-	-	-	-	-	0.4
5	6	10	5	-	-	-	1	-	-	-	-	-	-
18.5	22.2	37.0	18.5	-	-	-	3.7	-	-	-	-	-	-
588	710	1165	644	-	-	-	166	-	-	-	-	-	15
5	6	10	5	-	-	-	1	-	-	-	-	-	-
1808	800	902	596	-	169	43	54	-	-	-	-	-	53
41.4	18.3	20.6	13.6	-	3.9	1.0	1.2	-	-	-	-	-	1.2
15	7	7	5	-	1	-	-	-	-	-	-	-	-
42.9	20.0	20.0	14.3	-	2.9	-	-	-	-	-	-	-	-
1750	629	924	622	-	140	70	18	-	-	-	-	-	28
12	3	6	4	-	2	-	-	-	-	-	-	-	-
293	153	679	177	-	78	-	313	-	-	-	-	-	7
17.3	9.0	40.1	10.5	-	4.6	-	18.5	-	-	-	-	-	0.4
3	2	9	2	-	1	-	4	-	-	-	-	-	-
14.3	9.5	42.9	9.5	-	4.8	-	19.0	-	-	-	-	-	-
317	187	714	177	-	81	-	170	-	-	-	-	-	8
4	2	10	2	-	1	-	2	-	-	-	-	-	-

TAULU 1 (JATK.) - TABELL 1 (FORTS.) - TABLE 1 (CONT.)

11

VAALIPIIRI JA KUNTA VALKRETS OCH KOMMUN CONSTITUENCY AND COMMUNE	ALU- EITA OMR. DIST.	ÄANIOIKEUTETTUJA RÖSTBERÄTTIGADE PERSONS ENTITLED TO VOTE			ÄANESTÄNEITÄ RÖSTANDE PERSONS WHO VOTED			ENNAK- KOÄÄNET FÖR- HANDS- RÖSTER ADVANCE VOTES	HYVÄKSYTYT ÄANESTYS- GÖDKANDA RÖSTSEDLAR VALID BALLOTS AND			
		MIEHÄ MÄN	NAISIA KVINNOR	YHTEENSÄ SUMMA TOTAL	MIEHÄ MÄN	NAISIA KVINNOR	YHTEENSÄ SUMMA TOTAL		YHT. - SAMMANL. - TOTAL			
									KAIKKI ALLA ALL	SOS. SOC. SOC.	EI-SOS. ICKE-S. NON-SOC.	
						2)	3)	4)				
SUODENNIEMI	A % B % C D	4	643	647	1290	562 87.4	515 79.6	1077 83.5	87 8.1	1071 100.0	284 26.5	787 73.5
			666	678	1344	584	541	1125		17 5	12 5	12 12
			666	678	1344	584	541	1125		1116 17	345 5	771 12
SÄKYLA	A % B % C D	7	1813	1939	3752	1512 83.4	1621 83.6	3133 83.5	186 5.9	3109 100.0	1356 43.6	1793 56.4
			1702	1857	3559	1431	1531	2962		27 12	12 15	15 15
			1702	1857	3559	1431	1531	2962		100.0 2952 27	44.4 1307 12	55.6 1645 15
ULVILA - ULVSBY	A % B % C D	8	3668	3967	7635	3163 86.2	3362 84.7	6525 85.5	359 5.5	6483 100.0	3469 53.5	3014 46.5
										35 19	16 16	16 16
			3223	3509	6732	2717	2915	5632		100.0 5604 35	54.3 3193 20	45.7 2411 15
VAMPULA	A % B % C D	3	814	883	1697	684 84.0	699 79.2	1383 81.5	99 7.2	1379 100.0	411 29.8	968 70.2
			824	931	1755	673	737	1410		21 6	15 15	15 15
			824	931	1755	673	737	1410		100.0 1400 21	28.6 440 7	71.4 960 14
VILJAKKALA	A % B % C D	5	738	719	1457	651 88.2	622 86.5	1273 87.4	78 6.1	1273 100.0	442 34.7	831 65.3
			717	723	1440	629	603	1232		17 6	11 11	11 11
			717	723	1440	629	603	1232		100.0 1230 17	35.3 432 6	64.7 798 11
AETSÄ	A % B % C D	6	2064	2225	4289	1756 85.1	1891 85.0	3647 85.0	291 8.0	3629 100.0	1739 47.9	1890 52.1
										27 13	14 14	14 14
			2010	2192	4202	1715	1843	3558		100.0 3544 42	48.1 1664 20	51.9 1880 22
YHTEENSÄ - SUMMA - TOTAL	A % B % C D	170	44193	46520	90713	37317 84.4	38581 82.9	75898 83.7	4997 6.6	75459 100.0	30656 40.6	44532 59.0
			43363	45649	89012	36257	37461	73718		676 260	411 411	411 411
			43363	45649	89012	36257	37461	73718		100.0 73418 683	38.5 30803 270	60.8 41815 408
VAALIPIIRI YHTEENSÄ - SUMMA VALKRETS - CONSTITUENCY TOTAL	A % B % C D	326	108585	118459	227044	89156 82.1	96226 81.2	185382 81.7	12946 7.0	184359 100.0	86625 47.0	97463 52.9
										1039 431	603 603	603 603
			106659	115701	222360	86619	93660	180279		100.0 179390 1038	41.5 85714 438	58.0 92876 595
AHVENANMAAN MAAK. - LANDSK. ÅLANDS												
KAUPUNGIT - STÄDER - URBAN COMMUNES												
MAARIANHAMINA - MARIEHAMN	A % B % C D	6	2798	3294	6092	1553 55.5	1821 55.3	3374 55.4	107 3.2	3235 100.0	883 27.3	2352 72.7
			2721	3105	5826	1607	1807	3414		23 6	17 17	17 17
			2721	3105	5826	1607	1807	3414		100.0 3294 23	26.1 1202 9	73.9 2092 14
YHTEENSÄ - SUMMA - TOTAL	A % B % C D	6	2798	3294	6092	1553 55.5	1821 55.3	3374 55.4	107 3.2	3235 100.0	883 27.3	2352 72.7
			2721	3105	5826	1607	1807	3414		23 6	17 17	17 17
			2721	3105	5826	1607	1807	3414		100.0 3294 23	26.1 1202 9	73.9 2092 14
MUUT KUNNAT - ÖVRIGA KOMMUNER - OTHER COMMUNES												
BRÄNDÖ - BRÄNDÖ	A % B % C D	6	227	223	450	187 82.4	178 79.8	365 81.1	26 7.1	358 100.0	-	-
										11 11	-	-
			229	234	463	201	209	410		100.0 398 11	-	-
ECKERÖ - ECKERÖ	A % B % C D	2	257	234	491	193 75.1	172 73.5	365 74.3	10 2.7	363 100.0	33 9.1	209 57.6
										11 11	1 1	6 6
			256	255	511	198	184	382		100.0 376 11	9.1 376	54.5 376
			256	255	511	198	184	382		11	11	11

LIPUT JA VALTUUTETUIKSI VALITUT PUOLUEITTAIN JA RYHMITTÄIN
 OCH VALDA FULLMÄKTIGE EFTER PARTIER OCH GRUPPER
 COMMUNAL COUNCILLORS BY PARTIES AND GROUPS

SOP	KOK SAML	KESK CENT	SKDL OFFF	RKP SFP	SKL FKF	LKP LFP	SMP FLP	POP KHP	SKYP FFEP	MUUT SOSIAL. ÖVRIGA SOC. OTHER SOC.	MUUT EI-SOS. ÖVRIGA ICKE-SOC OTHER NON-SOC.	MUUT ÖVRIGA OTHERS	HYLÄ- TYT LIPUT KASSE- RADE SEDLAR DISAL- LOWED BAL- LOTS
117	270	388	167	-	32	-	97	-	-	-	-	-	6
10.9	25.2	36.2	15.6	-	3.0	-	9.1	-	-	-	-	-	0.6
2	4	7	3	-	-	-	1	-	-	-	-	-	-
11.8	23.5	41.2	17.6	-	-	-	5.9	-	-	-	-	-	-
146	253	384	199	-	59	-	75	-	-	-	-	-	9
2	4	6	3	-	1	-	1	-	-	-	-	-	-
805	994	736	551	-	-	-	23	-	-	-	-	-	24
25.9	32.0	23.7	17.7	-	-	-	0.7	-	-	-	-	-	0.8
7	9	6	5	-	-	-	-	-	-	-	-	-	-
25.9	33.3	22.2	18.5	-	-	-	-	-	-	-	-	-	-
732	872	673	575	-	100	-	-	-	-	-	-	-	10
7	8	6	5	-	1	-	-	-	-	-	-	-	-
2031	1609	871	1438	-	212	223	99	-	-	-	-	-	42
31.3	24.8	13.4	22.2	-	3.3	3.4	1.5	-	-	-	-	-	0.6
11	9	4	8	-	1	2	-	-	-	-	-	-	-
31.4	25.7	11.4	22.9	-	2.9	5.7	-	-	-	-	-	-	-
1771	1233	833	1422	-	161	138	46	-	-	-	-	-	28
11	8	5	9	-	1	1	-	-	-	-	-	-	-
110	324	608	301	-	-	-	36	-	-	-	-	-	4
8.0	23.5	44.1	21.8	-	-	-	2.6	-	-	-	-	-	0.3
1	5	10	5	-	-	-	-	-	-	-	-	-	-
4.8	23.8	47.6	23.8	-	-	-	-	-	-	-	-	-	-
116	290	631	324	-	-	-	39	-	-	-	-	-	10
2	4	10	5	-	-	-	-	-	-	-	-	-	-
211	332	395	231	-	62	-	42	-	-	-	-	-	-
16.6	26.1	31.0	18.1	-	4.9	-	3.3	-	-	-	-	-	-
3	5	6	3	-	-	-	-	-	-	-	-	-	-
17.6	29.4	35.3	17.6	-	-	-	-	-	-	-	-	-	-
169	306	431	263	-	61	-	-	-	-	-	-	-	2
2	4	6	4	-	1	-	-	-	-	-	-	-	-
986	831	584	753	-	147	289	39	-	-	-	-	-	18
27.2	22.9	16.1	20.7	-	4.1	8.0	1.1	-	-	-	-	-	0.5
7	6	5	6	-	1	2	-	-	-	-	-	-	-
25.9	22.2	18.5	22.2	-	3.7	7.4	-	-	-	-	-	-	-
887	774	765	777	-	55	261	25	-	-	-	-	-	14
11	10	9	9	-	-	3	-	-	-	-	-	-	-
17721	15903	21993	12935	-	1661	1082	2989	-	59	-	845	271	439
23.5	21.1	29.1	17.1	-	2.2	1.4	4.0	-	0.1	-	1.1	0.4	0.6
150	146	218	110	-	13	7	22	-	-	-	5	5	-
22.2	21.6	32.2	16.3	-	1.9	1.0	3.3	-	-	-	0.7	0.7	-
16936	14240	22349	13867	-	1678	1040	2220	-	288	-	-	800	300
148	131	230	122	-	17	9	16	-	5	-	-	5	-
49729	44401	35862	36896	-	5721	4407	6168	-	59	-	845	271	1023
27.0	24.1	19.5	20.0	-	3.1	2.4	3.3	-	-	-	0.5	0.1	0.6
253	240	289	178	-	24	15	30	-	-	-	5	5	-
24.4	23.1	27.8	17.1	-	2.3	1.4	2.9	-	-	-	0.5	0.5	-
46716	39356	36108	38998	-	5805	6101	4028	295	524	-	-	800	889
243	214	299	195	-	30	25	20	-	6	-	-	5	-
-	-	-	-	-	-	-	-	-	-	883	2352	-	139
-	-	-	-	-	-	-	-	-	-	27.3	72.7	-	4.3
-	-	-	-	-	-	-	-	-	-	6	17	-	-
-	-	-	-	-	-	-	-	-	-	26.1	73.9	-	120
-	-	-	-	-	-	-	-	-	-	-	-	-	-
-	-	-	-	-	-	-	-	-	-	883	2352	-	139
-	-	-	-	-	-	-	-	-	-	27.3	72.7	-	4.3
-	-	-	-	-	-	-	-	-	-	6	17	-	-
-	-	-	-	-	-	-	-	-	-	26.1	73.9	-	120
-	-	-	-	-	-	-	-	-	-	-	-	-	-
-	-	-	-	-	-	-	-	-	-	-	-	358	7
-	-	-	-	-	-	-	-	-	-	-	-	100.0	2.0
-	-	-	-	-	-	-	-	-	-	-	-	11	-
-	-	-	-	-	-	-	-	-	-	-	-	100.0	-
-	-	-	-	-	-	-	-	-	-	-	-	398	12
-	-	-	-	-	-	-	-	-	-	-	-	11	-
-	-	-	-	-	-	-	-	-	-	33	209	121	2
-	-	-	-	-	-	-	-	-	-	9.1	57.6	33.3	0.6
-	-	-	-	-	-	-	-	-	-	1	6	4	-
-	-	-	-	-	-	-	-	-	-	9.1	54.5	36.4	-
-	-	-	-	-	-	-	-	-	-	-	-	-	6

TAULU 1 (JATK.) - TABELL 1 (FORTS.) - TABLE 1 (CONT.)

VAALIPIIRI JA KUNTA VALKRETS OCH KOMMUN CONSTITUENCY AND COMMUNE	ALU- EITA OMR. DIST.	ÄANIOIKEUTETTUJA RÖSTBERÄTTIGADE PERSONS ENTITLED TO VOTE			ÄANESTÄNEITÄ RÖSTANDE PERSONS WHO VOTED			ENNAK- KOÄÄNET FÖR- HANDS- RÖSTER ADVANCE VOTES	HYVÄKSYTYT ÄANESTVS- GODKÄNDA RÖSTEDLAR VALID BALLOTS AND			
		MIEHÄ MÄN MEN	NAISIA KVINNOR WOMEN	YHTEENSÄ SUMMA TOTAL	MIEHÄ MÄN MEN	NAISIA KVINNOR WOMEN	YHTEENSÄ SUMMA TOTAL		YHT. - SAMMANL. - TOTAL			
									KAIKKI ALLA ALL	SOS. SOC.	EI-SOS. ICKE-S. NON-SOC	
1)							2)	3)	4)			
FINSTRÖM - FINSTRÖM	A	4	677	686	1363	431	419	850	16	828	119	709
	B					63.7	61.1	62.4	1.9	100.0	14.4	85.6
	C									15	2	13
	D		631	660	1291	417	416	833		100.0	13.3	86.7
FÖGLÖ - FÖGLÖ	A	2	235	235	470	170	155	325	10	318	-	185
	B					72.3	66.0	69.1	3.1	100.0	-	58.2
	C									11	-	6
	D		246	254	500	178	183	361		100.0	-	54.5
GETA - GETA	A	1	186	184	370	139	127	266	5	247	-	247
	B					74.7	69.0	71.9	1.9	100.0	-	100.0
	C									9	-	9
	D		190	187	377	127	124	251		100.0	-	100.0
HAMMARLAND - HAMMARLAND	A	1	410	417	827	236	247	483	6	461	-	422
	B					57.6	59.2	58.4	1.2	100.0	-	91.5
	C									13	-	12
	D		413	420	833	266	270	536		100.0	-	92.3
JOMALA - JOMALA	A	4	840	809	1649	499	462	961	22	943	107	832
	B					59.4	57.1	58.3	2.3	100.0	11.3	88.2
	C									15	2	13
	D		740	754	1494	472	455	927		100.0	13.3	86.7
KUMLINGE - KUMLINGE	A	4	182	176	358	124	123	247	4	244	-	244
	B					68.1	69.9	69.0	1.6	100.0	-	100.0
	C									9	-	9
	D		186	193	379	148	158	306		100.0	-	100.0
KÖKAR - KÖKAR	A	1	123	100	223	84	69	153	10	144	-	-
	B					68.3	69.0	68.6	6.5	100.0	-	-
	C									9	-	9
	D		148	114	262	98	86	184		100.0	-	178
LEMLAND - LEMLAND	A	2	299	301	600	198	201	399	6	391	23	368
	B					66.2	66.8	66.5	1.5	100.0	5.9	94.1
	C									11	-	11
	D		284	278	562	180	195	375		100.0	-	100.0
LUMPARLAND - LUMPARLAND	A	1	102	107	209	74	57	131		126	-	-
	B					72.5	53.3	62.7		100.0	-	-
	C									9	-	9
	D		101	99	200	66	54	120		100.0	-	-
SALTVIK - SALTVIK	A	2	578	611	1189	387	391	778	18	738	42	538
	B					67.0	64.0	65.4	2.3	100.0	5.7	72.9
	C									13	-	10
	D		598	600	1198	407	384	791		100.0	-	76.9
SÖTTUNGA - SÖTTUNGA	A	1	59	64	123	39	43	82	3	78	-	-
	B					66.1	67.2	66.7	3.7	100.0	-	-
	C									9	-	9
	D		61	75	136	43	44	87		100.0	-	-
SUND - SUND	A	3	347	344	691	223	226	449	17	422	60	362
	B					64.3	65.7	65.0	3.8	100.0	14.2	85.8
	C									11	1	10
	D		347	356	703	223	214	437		100.0	9.1	90.9
VÄRDÖ - VÄRDÖ	A	2	152	133	285	110	103	213	16	211	-	-
	B					72.4	77.4	74.7	7.5	100.0	-	-
	C									9	-	9
	D		146	146	292	110	118	228		100.0	-	-

TAULU 1 (JATK.) - TABELL 1 (FORTS.) - TABLE 1 (CONT.)

VAALIPIIRI JA KUNTA VALKRETS OCH KOMMUN CONSTITUENCY AND COMMUNE	ALU- EITA OMR. DIST.	ÄÄNIOIKEUTETTUJA RÖSTBERÄTTIGADE PERSONS ENTITLED TO VOTE			ÄÄNESTANEITA RÖSTANDE PERSONS WHO VOTED			ENNAK- KOÄANET FÖR- HANDS- RÖSTER ADVANCE VOTES	HYVÄKSYTYT ÄÄNESTYS- GODKÄNDA RÖSTSEDLAR VALID BALLOTS AND			
		MIEHIÄ MÄN MEN	NAISIA KVINNOR WOMEN	YHTEENSÄ SUMMA TOTAL	MIEHIÄ MÄN MEN	NAISIA KVINNOR WOMEN	YHTEENSÄ SUMMA TOTAL		YHT. - SAMMANL. - TOTAL			
									KAIKKI ALLA ALL	SOS. SOC. SOC.	EI-SOS. ICKE-S. NON-SOC	
1)												
YHTEENSÄ - SUMMA - TOTAL	A B C D	36	4674	4624	9298	3094 66.2	2973 64.3	6067 65.3	169 2.8	5872 100.0 165	384 6.5 6	4116 70.1 99
VAALIPIIRI YHTEENSÄ - SUMMA VALKRETS - CONSTITUENCY TOTAL	A B C D	42	7472	7918	15390	4647 62.2	4794 60.5	9441 61.3	276 2.9	9107 100.0 188	1267 13.9 12	6468 71.0 116
			7297	7730	15027	4741	4901	9642		100.0 9335 189	6.4 1499 13	61.7 6457 143
HÄMEEN L. ETELÄINEN - TAVASTEUS LANS SÖDRA												
KAUPUNGIT - STÄDER - URBAN COMMUNES												
FORSSA	A B C D	13	6613	7648	14261	5277 79.8	6087 79.6	11364 79.7	793 7.0	11288 100.0 43	6246 55.3 25	5042 44.7 18
			6115	7259	13374	4727	5582	10309		100.0 10250 43	58.1 58.1 25	41.9 4435 18
HÄMEENLINNA - TAVASTEUS	A B C D	21	14021	17306	31327	11349 80.9	14158 81.8	25507 81.4	2141 8.4	25394 100.0 51	13164 51.8 27	12230 48.2 24
			13431	16673	30104	10623	13491	24114		100.0 23989 51	52.9 12234 27	47.1 11755 24
LAHTI	A B C D	54	32092	39175	71267	24232 75.5	29876 76.3	54108 75.9	3728 6.9	53819 100.0 59	26206 48.7 28	27451 51.0 31
			31426	38340	69766	23744	29289	53033		100.0 52847 59	47.5 26141 29	52.5 26706 30
RIIHIMÄKI	A B C D	15	8542	9610	18152	6433 75.3	7418 77.2	13851 76.3	1054 7.6	13752 100.0 43	7139 51.9 23	5798 42.2 18
			8261	9435	17696	6331	7221	13552		100.0 13481 43	53.5 7399 25	41.9 6082 18
TOIJALA	A B C D	4	2827	3195	6022	2312 81.8	2686 84.1	4998 83.0	421 8.4	4970 100.0 35	2624 52.8 19	2346 47.2 16
			2729	3171	5900	2201	2573	4774		100.0 4754 27	54.3 2493 14	45.7 2261 13
VALKEAKOSKI	A B C D	14	8074	8675	16749	6465 80.1	6996 80.6	13461 80.4	1056 7.8	13384 100.0 43	7965 59.5 26	5419 40.5 17
			7879	8380	16259	6462	6870	13332		100.0 13295 43	60.5 8202 26	39.5 5093 17
YHTEENSÄ - SUMMA - TOTAL	A B C D	121	72169	85609	157778	56068 77.7	67221 78.5	123289 78.1	9193 7.5	122607 100.0 274	63344 51.7 148	58286 47.5 124
			69841	83258	153099	54088	65026	119114		100.0 118616 266	54.0 62284 146	45.3 56332 120
MUUT KUNNAT - ÖVRIGA KOMMUNER - OTHER COMMUNES												
ASIKKALA	A B C D	14	2956	3168	6124	2304 77.9	2425 76.5	4729 77.2	372 7.9	4709 100.0 35	1389 29.5 10	3320 70.5 25
			2789	3012	5801	2240	2249	4489		100.0 4474 27	28.6 1420 9	71.4 3054 18
HATTULA	A B C D	11	2648	2809	5457	2218 83.8	2361 84.1	4579 83.9	374 8.2	4562 100.0 27	2023 44.3 12	2539 55.7 15
			2741	2904	5645	2255	2395	4650		100.0 4637 27	44.4 2109 13	55.6 2528 14

LIPUT JA VALTUUTETUIKSI VALITUT PUOLUEITTAIN JA RYHMITTÄIN
 OCH VALDA FULLMAKTIGE EFTER PARTIER OCH GRUPPER
 COMMUNAL COUNCILLORS BY PARTIES AND GROUPS

SDP	KOK SAML	KESK CENT	SKDL DFFF	RKP SFP	SKL FKF	LKP LFP	SMP FLP	POP KHP	SKYP FFEP	MUUT SOSIAL. OVRIGA SOC. OTHER SOC.	MUUT EI-SOS. OVRIGA ICKE-SOC OTHER NON-SOC.	MUUT OVRIGA OTHERS	HYLÄ- TYT LIPUT KASSE- RADE SEDLAR DISAL- LOWED- BAL- LOTS
-	-	-	-	-	-	-	-	-	-	384	4116	1372	195
-	-	-	-	-	-	-	-	-	-	6.5	70.1	23.4	3.3
-	-	-	-	-	-	-	-	-	-	6	99	60	-
-	-	-	-	-	-	-	-	-	-	3.6	60.0	36.4	-
-	-	-	-	-	-	-	-	-	-	-	-	1379	187
-	-	-	-	-	-	-	-	-	-	-	-	33	-
-	-	-	-	-	-	-	-	-	-	1267	6468	1372	334
-	-	-	-	-	-	-	-	-	-	13.9	71.0	15.1	3.7
-	-	-	-	-	-	-	-	-	-	12	116	60	-
-	-	-	-	-	-	-	-	-	-	6.4	61.7	31.9	-
-	-	-	-	-	-	-	-	-	-	-	-	1379	307
-	-	-	-	-	-	-	-	-	-	-	-	33	-
3629	2591	1912	2617	-	204	197	138	-	-	-	-	-	76
32.1	23.0	16.9	23.2	-	1.8	1.7	1.2	-	-	-	-	-	0.7
15	10	8	10	-	-	-	-	-	-	-	-	-	-
34.9	23.3	18.6	23.3	-	-	-	-	-	-	-	-	-	-
3061	2199	1456	2754	-	179	508	93	-	-	-	-	-	59
13	10	6	12	-	-	2	-	-	-	-	-	-	-
10415	8881	1065	2749	-	977	1131	176	-	-	-	-	-	113
41.0	35.0	4.2	10.8	-	3.8	4.5	0.7	-	-	-	-	-	0.4
22	18	2	5	-	2	2	-	-	-	-	-	-	-
43.1	35.3	3.9	9.8	-	3.9	3.9	-	-	-	-	-	-	-
8843	7824	881	3391	-	998	1752	115	185	-	-	-	-	125
20	17	1	7	-	2	4	-	-	-	-	-	-	-
16819	19332	1349	9387	-	3769	1214	1787	-	-	-	-	162	289
31.3	35.9	2.5	17.4	-	7.0	2.3	3.3	-	-	-	-	0.3	0.5
18	22	1	10	-	5	2	1	-	-	-	-	-	-
30.5	37.3	1.7	16.9	-	8.5	3.4	1.7	-	-	-	-	-	-
16186	18909	1257	9955	-	2567	2018	1483	472	-	-	-	-	186
18	18	2	11	-	5	4	1	-	-	-	-	-	-
5365	3877	699	1774	-	612	495	115	-	-	-	-	815	99
39.0	28.2	5.1	12.9	-	4.5	3.6	0.8	-	-	-	-	5.9	0.7
18	13	2	5	-	2	1	-	-	-	-	-	2	-
41.9	30.2	4.7	11.6	-	4.7	2.3	-	-	-	-	-	4.7	-
5333	3811	577	2066	-	552	1017	125	-	-	-	-	-	71
18	11	1	7	-	3	3	-	-	-	-	-	-	-
1909	1712	127	715	-	122	334	51	-	-	-	-	-	28
38.4	34.4	2.6	14.4	-	2.5	6.7	1.0	-	-	-	-	-	0.6
14	12	-	5	-	1	3	-	-	-	-	-	-	-
40.0	34.3	-	14.3	-	2.9	8.6	-	-	-	-	-	-	-
1765	1564	161	728	-	134	346	56	-	-	-	-	-	20
10	9	1	4	-	-	3	-	-	-	-	-	-	-
4858	3192	596	3107	-	593	863	175	-	-	-	-	-	77
36.3	23.8	4.5	23.2	-	4.4	6.4	1.3	-	-	-	-	-	0.6
16	9	3	10	-	2	3	-	-	-	-	-	-	-
37.2	20.9	7.0	23.3	-	4.7	7.0	-	-	-	-	-	-	-
4701	3174	586	3464	-	494	722	78	-	39	-	-	-	37
15	11	2	11	-	2	2	-	-	-	-	-	-	-
42995	39585	5748	20349	-	6277	4234	2442	-	-	-	-	977	682
35.1	32.3	4.7	16.6	-	5.1	3.5	2.0	-	-	-	-	0.8	0.6
103	84	16	45	-	12	11	1	-	-	-	-	2	-
37.6	30.7	5.8	16.4	-	4.4	4.0	0.4	-	-	-	-	0.7	-
39889	37481	4918	22358	-	4924	6363	1950	657	39	-	-	-	498
94	76	13	52	-	12	18	1	-	-	-	-	-	-
837	1707	1298	552	-	256	-	59	-	-	-	-	-	20
17.8	36.2	27.6	11.7	-	5.4	-	1.3	-	-	-	-	-	0.4
6	13	10	4	-	2	-	-	-	-	-	-	-	-
17.1	37.1	28.6	11.4	-	5.7	-	-	-	-	-	-	-	-
795	1392	1276	625	-	258	-	73	55	-	-	-	-	15
5	9	8	4	-	1	-	-	-	-	-	-	-	-
1644	1323	876	379	-	113	152	75	-	-	-	-	-	17
36.0	29.0	19.2	8.3	-	2.5	3.3	1.6	-	-	-	-	-	0.4
10	7	5	2	-	1	1	1	-	-	-	-	-	-
37.0	25.9	18.5	7.4	-	3.7	3.7	3.7	-	-	-	-	-	-
1598	1184	927	439	-	109	168	110	30	-	-	-	-	13
10	7	5	3	-	1	1	-	-	-	-	-	-	-

TAULU 1 (JATK.) - TABELL 1 (FORTS.) - TABLE 1 (CONT.)

VAALIPIIRI JA KUNTA VALKRETS OCH KOMMUN CONSTITUENCY AND COMMUNE	ALU- EITA OMR. DIST.	ÄNIOIKEUTETTUJA RÖSTBERÄTTIGADE PERSONS ENTITLED TO VOTE			ÄNESTÄNEITÄ RÖSTANDE PERSONS WHO VOTED			ENNAK- KÖÄNET FÖR- HANDS- RÖSTER ADVANCE VOTES	HYVÄKSYTYT ÄNESTYS- GODKÄNDA RÖSTEDLAR VALID BALLOTS AND			
		MIEHIÄ MÄN MEN	NAISIA KVINNOR WOMEN	YHTEENSÄ SUMMA TOTAL	MIEHIÄ MÄN MEN	NAISIA KVINNOR WOMEN	YHTEENSÄ SUMMA TOTAL		YHT. - SAMMANL. - TOTAL			
									KAIKKI ALLA ALL	SOS. SOC.	EI-SOS. ICKE-S. NON-SOC	
1) HAUHO	A	9	1581	1671	3252	1252	1306	2558	154	2540	894	1646
	%					79.2	78.2	78.7	6.0	100.0	35.2	64.8
	B									27	10	17
	C		1607	1716	3323	1289	1352	2641		100.0	37.0	63.0
D									2622	980	1642	
HAUSJARVI	A	11	2698	2813	5511	2180	2262	4442	379	4418	1875	2543
	%					80.8	80.4	80.6	8.5	100.0	42.4	57.6
	B									27	12	15
	C		2709	2853	5562	2179	2328	4507		100.0	44.4	55.6
D									4486	2010	2476	
HOLLOLA	A	16	5467	5832	11299	4294	4564	8858	494	8798	3441	5357
	%					78.5	78.3	78.4	5.6	100.0	39.1	60.9
	B									43	17	26
	C		5053	5268	10321	3872	4124	7996		100.0	39.5	60.5
D									7960	3159	4801	
HUMPPILA	A	2	1019	1097	2116	889	966	1855	168	1850	816	1034
	%					87.2	88.1	87.7	9.1	100.0	44.1	55.9
	B									21	9	12
	C		1011	1067	2078	889	917	1806		100.0	42.9	57.1
D									1794	838	956	
JANAKKALA	A	15	5383	5838	11221	4361	4744	9105	630	9054	4872	4182
	%					81.0	81.3	81.1	6.9	100.0	53.8	46.2
	B									43	24	19
	C		5315	5771	11086	4397	4796	9193		100.0	55.8	44.2
D									9162	5031	4131	
JOKIOINEN	A	5	1844	1931	3775	1522	1764	3286	184	3265	1584	1604
	%					82.5	91.4	87.0	5.6	100.0	48.5	49.1
	B									27	13	14
	C		1788	1923	3711	1562	1620	3182		100.0	48.1	51.9
D									3169	1553	1616	
KALVOLA	A	5	1318	1447	2765	1099	1229	2328	140	2318	1253	1065
	%					83.4	84.9	84.2	6.0	100.0	54.1	45.9
	B									21	11	10
	C		1359	1457	2816	1181	1172	2353		100.0	52.4	47.6
D									2349	1233	1116	
KOSKI H	A	6	870	920	1790	666	708	1374	179	1369	362	1007
	%					76.6	77.0	76.8	13.0	100.0	26.4	73.6
	B									21	5	16
	C		865	942	1807	674	738	1412		100.0	23.8	76.2
D									1406	406	1000	
KYLÄKOSKI	A	7	982	1011	1993	819	810	1629	95	1618	630	988
	%					83.4	80.1	81.7	5.8	100.0	38.9	61.1
	B									21	9	12
	C		1085	1089	2174	852	855	1707		100.0	42.9	57.1
D									1699	723	976	
KÄRKÖLÄ	A	5	1848	1946	3794	1441	1506	2947	218	2933	1146	1787
	%					78.0	77.4	77.7	7.4	100.0	39.1	60.9
	B									27	11	16
	C		1798	1910	3708	1421	1507	2928		100.0	40.7	59.3
D									2916	1132	1784	
LAMMI	A	11	2193	2384	4577	1770	1861	3631	257	3618	1104	2514
	%					80.7	78.1	79.3	7.1	100.0	30.5	69.5
	B									27	8	19
	C		2187	2394	4581	1785	1901	3686		100.0	29.6	70.4
D									3666	1192	2474	
LOPPI	A	9	2544	2562	5106	2137	2133	4270	262	4239	1576	2663
	%					84.0	83.3	83.6	6.1	100.0	37.2	62.8
	B									27	10	17
	C		2483	2572	5055	2094	2155	4249		100.0	37.0	63.0
D									4220	1639	2581	
NASTOLA	A	11	4665	4854	9519	3529	3729	7258	434	7225	3676	3549
	%					75.6	76.8	76.2	6.0	100.0	50.9	49.1
	B									35	18	17
	C		4461	4548	9009	3357	3395	6752		100.0	51.4	48.6
D									6729	3313	3416	
									35	17	18	

LIPUT JA VALTUUTETUIKSI VALITUT PUOLUEITTAIN JA RYHMITÄIN
 OCH VALDA FULLMÄKTIGE EFTER PARTIER OCH GRUPPER
 COMMUNAL COUNCILLORS BY PARTIES AND GROUPS

SOP	KOK SAML	KESK CENT	SKDL DFFF	RKP SFP	SKL FKF	LKP LFP	SMP FLP	PDP KMP	SKYP FFEP	MUUT SOCIAL. OVRIGA SOC. OTHER SOC.	MUUT EI-SOS. OVRIGA ICKE-SOC OTHER NON-SOC.	MUUT OVRIGA OTHERS	HYLÄ- TYT LIPUT KASSE- RADE SEDLAR DISAL- LOWED- BAL- LOTS
704	827	689	190	-	-	83	47	-	-	-	-	-	18
27.7	32.6	27.1	7.5	-	-	3.3	1.9	-	-	-	-	-	0.7
8	9	7	2	-	-	1	-	-	-	-	-	-	-
29.6	33.3	25.9	7.4	-	-	3.7	-	-	-	-	-	-	-
740	751	800	240	-	-	91	-	-	-	-	-	-	19
8	8	7	2	-	-	2	-	-	-	-	-	-	-
1535	1246	916	340	-	303	-	78	-	-	-	-	-	24
34.7	28.2	20.7	7.7	-	6.9	-	1.8	-	-	-	-	-	0.5
10	8	6	2	-	1	-	-	-	-	-	-	-	-
37.0	29.6	22.2	7.4	-	3.7	-	-	-	-	-	-	-	-
1634	1241	902	376	-	228	47	41	17	-	-	-	-	21
10	7	6	2	-	2	-	-	-	-	-	-	-	-
2147	3234	1262	1294	-	534	147	180	-	-	-	-	-	60
24.4	36.8	14.3	14.7	-	6.1	1.7	2.0	-	-	-	-	-	0.7
11	15	6	6	-	4	1	-	-	-	-	-	-	-
25.6	34.9	14.0	14.0	-	9.3	2.3	-	-	-	-	-	-	-
1819	2611	1263	1340	-	459	325	143	-	-	-	-	-	36
8	11	6	6	-	3	1	-	-	-	-	-	-	-
385	346	544	431	-	54	-	90	-	-	-	-	-	5
20.8	18.7	29.4	23.3	-	2.9	-	4.9	-	-	-	-	-	0.3
4	4	6	5	-	1	-	1	-	-	-	-	-	-
19.0	19.0	28.6	23.8	-	4.8	-	4.8	-	-	-	-	-	-
372	270	590	466	-	-	-	61	-	35	-	-	-	12
4	3	7	6	-	-	-	-	-	1	-	-	-	-
3661	1847	1744	1211	-	296	163	132	-	-	-	-	-	51
40.4	20.4	19.3	13.4	-	3.3	1.8	1.5	-	-	-	-	-	0.6
18	9	9	6	-	1	-	-	-	-	-	-	-	-
41.9	20.9	20.9	14.0	-	2.3	-	-	-	-	-	-	-	-
3660	1707	1692	1371	-	266	313	153	-	-	-	-	-	31
18	8	8	7	-	1	1	-	-	-	-	-	-	-
811	366	1086	773	-	102	29	21	-	-	-	-	77	21
24.8	11.2	33.3	23.7	-	3.1	0.9	0.6	-	-	-	-	2.4	0.6
7	3	10	6	-	1	-	-	-	-	-	-	-	-
25.9	11.1	37.0	22.2	-	3.7	-	-	-	-	-	-	-	-
770	346	992	783	-	139	57	-	-	82	-	-	-	13
6	3	8	7	-	2	-	-	-	1	-	-	-	-
1112	569	428	141	-	52	-	16	-	-	-	-	-	10
48.0	24.5	18.5	6.1	-	2.2	-	0.7	-	-	-	-	-	0.4
10	6	4	1	-	-	-	-	-	-	-	-	-	-
47.6	28.6	19.0	4.8	-	-	-	-	-	-	-	-	-	-
1063	517	501	170	-	39	59	-	-	-	-	-	-	4
10	5	5	1	-	-	-	-	-	-	-	-	-	-
311	415	461	51	-	70	-	61	-	-	-	-	-	5
22.7	30.3	33.7	3.7	-	5.1	-	4.5	-	-	-	-	-	0.4
5	7	7	-	-	1	-	1	-	-	-	-	-	-
23.8	33.3	33.3	-	-	4.8	-	4.8	-	-	-	-	-	-
312	480	458	94	-	-	-	62	-	-	-	-	-	6
5	7	7	1	-	-	-	1	-	-	-	-	-	-
476	425	464	154	-	53	-	46	-	-	-	-	-	11
29.4	26.3	28.7	9.5	-	3.3	-	2.8	-	-	-	-	-	0.7
7	6	6	2	-	-	-	-	-	-	-	-	-	-
33.3	28.6	28.6	9.5	-	-	-	-	-	-	-	-	-	-
508	469	470	215	-	-	-	37	-	-	-	-	-	8
7	6	6	2	-	-	-	-	-	-	-	-	-	-
815	1122	594	331	-	-	-	71	-	-	-	-	-	14
27.8	38.3	20.3	11.3	-	-	-	2.4	-	-	-	-	-	0.5
8	11	5	3	-	-	-	-	-	-	-	-	-	-
29.6	40.7	18.5	11.1	-	-	-	-	-	-	-	-	-	-
786	1092	623	346	-	-	-	69	-	-	-	-	-	12
7	11	6	3	-	-	-	-	-	-	-	-	-	-
1007	1209	1057	97	-	188	-	60	-	-	-	-	-	13
27.8	33.4	29.2	2.7	-	5.2	-	1.7	-	-	-	-	-	0.4
8	9	9	-	-	1	-	-	-	-	-	-	-	-
29.6	33.3	33.3	-	-	3.7	-	-	-	-	-	-	-	-
1074	1174	1008	118	-	182	62	48	-	-	-	-	-	20
8	9	9	-	-	1	-	-	-	-	-	-	-	-
956	907	1510	620	-	68	-	178	-	-	-	-	-	31
22.6	21.4	35.6	14.6	-	1.6	-	4.2	-	-	-	-	-	0.7
6	6	10	4	-	-	-	1	-	-	-	-	-	-
22.2	22.2	37.0	14.8	-	-	-	3.7	-	-	-	-	-	-
937	922	1556	702	-	-	-	203	-	-	-	-	-	29
6	5	11	4	-	-	-	1	-	-	-	-	-	-
2489	1854	933	1091	-	457	192	113	-	-	96	-	-	33
34.4	25.7	12.9	15.1	-	6.3	2.7	1.6	-	-	1.3	-	-	0.5
13	9	5	5	-	2	1	-	-	-	-	-	-	-
37.1	25.7	14.3	14.3	-	5.7	2.9	-	-	-	-	-	-	-
2257	1508	986	1056	-	371	242	130	-	-	-	-	-	23
12	9	5	5	-	2	1	-	-	-	-	-	-	-

TAULU 1 (JATK.) - TABELL 1 (FORTS.) - TABLE 1 (CONT.)

15

VAALIPIIRI JA KUNTA VALKRETS OCH KOMMUN CONSTITUENCY AND COMMUNE	ALU- EITA OMR. DIST.	ÄANIDIKEUTETTUJA RÖSTBERÄTTIGADE PERSONS ENTITLED TO VOTE			ÄANESTANEITA RÖSTANDE PERSONS WHO VOTED			ENNAK- KÖÄANET FÖR- HANDS- RÖSTER ADVANCE VOTES	HYVÄKSYTYT ÄANESTYS- GÖDKANDA RÖSTSEDLAR VALID BALLOTS AND			
		MIEHIA MAN	NAISIA KVINNOR	YHTEENSA SUMMA TOTAL	MIEHIA MAN	NAISIA KVINNOR	YHTEENSA SUMMA TOTAL		YHT. - SAMMANL. - TOTAL			
									KAIKKI ALL	SOS. SOC.	EI-SOS. ICKE-S. NON-SOC	
1)							2)	3)	4)			
PADASJÖKI	A % B % C D	9	1740	1774	3514	1438 82.6	1442 81.3	2880 82.0	218 7.6	2875 100.0	1067 37.1	1808 62.9
										27 10	17 17	
			1658	1725	3383	1382	1404	2786		100.0 2768	37.0 1047	63.0 1721
										27 10	17 17	
RENKO	A % B % C D	6	844	808	1652	723 85.7	633 78.3	1356 82.1	91 6.7	1346 100.0	473 35.1	873 64.9
										21 8	13 13	
			842	821	1663	715	636	1351		100.0 1340	38.1 510	61.9 830
										21 8	13 13	
SOMERO	A % B % C D	10	3892	4188	8080	3105 79.8	3309 79.0	6414 79.4	368 5.7	6387 100.0	2131 33.4	4256 66.6
										35 12	23 23	
			3909	4201	8110	3161	3314	6475		100.0 6453	34.3 2196	65.7 4257
										35 12	23 23	
TAMMELA	A % B % C D	7	2191	2215	4406	1816 82.9	1772 80.0	3588 81.4	201 5.6	3564 100.0	1344 37.7	2220 62.3
										27 10	17 17	
			2167	2180	4347	1789	1735	3524		100.0 3503	37.0 1381	63.0 2122
										27 11	16 16	
TUULOS	A % B % C D	2	620	640	1260	501 80.8	511 79.8	1012 80.3	119 11.8	1007 100.0	328 32.6	679 67.4
										17 5	12 12	
			632	645	1277	528	514	1042		100.0 1039	29.4 370	70.6 669
										17 6	11 11	
URJALA	A % B % C D	10	2482	2651	5133	2069 83.4	2134 80.5	4203 81.9	334 7.9	4182 100.0	1465 35.0	2717 65.0
										27 9	18 18	
			2552	2731	5283	2088	2198	4286		100.0 4269	33.3 1640	66.7 2629
										27 10	17 17	
VIIALA	A % B % C D	4	1785	2002	3787	1494 83.7	1668 83.3	3162 83.5	174 5.5	3139 100.0	2095 66.7	1044 33.3
										27 18	9 9	
			1836	2033	3869	1511	1676	3187		100.0 3171	66.7 2190	33.3 981
										27 19	8 8	
YPÄJÄ	A % B % C D	3	1170	1188	2358	971 83.0	985 82.9	1956 83.0	122 6.2	1946 100.0	580 29.8	1366 70.2
										21 6	15 15	
			1261	1275	2536	1100	997	2097		100.0 2089	28.6 676	71.4 1413
										21 6	15 15	
YHTEENSA - SUMMA - TOTAL	A % B % C D	188	52740	55749	108489	42598 80.8	44822 80.4	87420 80.6	5967 6.8	86962 100.0	36124 41.5	50761 58.4
										631 257	374 374	
			52108	55037	107145	42321	43978	86299		100.0 85921	40.7 36748	59.3 49173
										615 259	356 356	
VAALIPIIRI YHTEENSÄ - SUMMA VALKRETS - CONSTITUENCY TOTAL	A % B % C D	309	124909	141358	266267	98666 79.0	112043 79.3	210709 79.1	15160 7.2	209569 100.0	99468 47.5	109047 52.0
										905 405	498 498	
			121949	138295	260244	96409	109004	205413		100.0 204537	44.8 99032	55.0 105505
										881 405	476 476	
HÄMEEN L. POHJOINEN - TAVASTEUS LANS NORRA												
KAUPUNGIT - STÄDER - URBAN COMMUNES												
MÄNTTÄ	A % B % C D	6	2785	3088	5873	2354 84.5	2645 85.7	4999 85.1	330 6.6	4978 100.0	3056 61.4	1922 38.6
										35 22	13 13	
			2710	2996	5706	2175	2651	4826		100.0 4804	62.9 2887	37.1 1917
										27 16	11 11	
NOKIA	A % B % C D	17	8226	9272	17498	6867 83.5	7766 83.8	14633 83.6	1087 7.4	14559 100.0	9573 65.8	4986 34.2
										43 29	14 14	
			8110	9043	17153	6813	7453	14266		100.0 14210	67.4 9191	32.6 5019
										43 28	15 15	

LIPUT JA VALTUUTETUIKSI VALITUT PUOLUEITTAIN JA RYHMITTÄIN
 OCH VALDA FULLMAKTIGE EFTER PARTIER OCH GRUPPER
 COMMUNAL COUNCILLORS BY PARTIES AND GROUPS

SDP	KOK SAML	KESK CENT	SKDL OFFF	RKP SFP	SKL FKF	LKP LFP	SMP FLP	POP KHP	SKYP FFEP	MUUT SOSIAL. ÖVRIGA SOC. OTHER SOC.	MUUT EI-SOS. ÖVRIGA ICKE-SOC OTHER NON-SOC.	MUUT ÖVRIGA OTHERS	HYLA- TYT LIPUT KASSE- RADE SEDLAR DISAL- LOWED BAL- LOTS
616	1088	540	451	-	94	-	86	-	-	-	-	-	5
21.4	37.8	18.8	15.7	-	3.3	-	3.0	-	-	-	-	-	0.2
6	11	5	4	-	1	-	-	-	-	-	-	-	-
22.2	40.7	18.5	14.8	-	3.7	-	-	-	-	-	-	-	-
578	1056	575	469	-	-	-	90	-	-	-	-	-	18
6	11	6	4	-	-	-	-	-	-	-	-	-	-
473	343	518	-	-	-	-	12	-	-	-	-	-	10
35.1	25.5	38.5	-	-	-	-	0.9	-	-	-	-	-	0.7
8	5	8	-	-	-	-	-	-	-	-	-	-	-
38.1	23.8	38.1	-	-	-	-	-	-	-	-	-	-	-
510	306	524	-	-	-	-	-	-	-	-	-	-	11
8	5	8	-	-	-	-	-	-	-	-	-	-	-
1074	1374	2713	1057	-	86	-	83	-	-	-	-	-	27
16.8	21.5	42.5	16.5	-	1.3	-	1.3	-	-	-	-	-	0.4
6	8	15	6	-	-	-	-	-	-	-	-	-	-
17.1	22.9	42.9	17.1	-	-	-	-	-	-	-	-	-	-
975	1226	2754	1221	-	-	-	47	-	230	-	-	-	22
5	7	15	7	-	-	-	-	-	1	-	-	-	-
812	806	1208	532	-	98	-	108	-	-	-	-	-	24
22.8	22.6	33.9	14.9	-	2.7	-	3.0	-	-	-	-	-	0.7
6	6	10	4	-	1	-	-	-	-	-	-	-	-
22.2	22.2	37.0	14.8	-	3.7	-	-	-	-	-	-	-	-
780	747	1194	601	-	79	-	102	-	-	-	-	-	21
6	6	10	5	-	-	-	-	-	-	-	-	-	-
328	338	328	-	-	-	-	13	-	-	-	-	-	5
32.6	33.6	32.6	-	-	-	-	1.3	-	-	-	-	-	0.5
5	6	6	-	-	-	-	-	-	-	-	-	-	-
29.4	35.3	35.3	-	-	-	-	-	-	-	-	-	-	-
370	305	364	-	-	-	-	-	-	-	-	-	-	3
6	5	6	-	-	-	-	-	-	-	-	-	-	-
1208	1052	1434	257	-	107	-	124	-	-	-	-	-	21
28.9	25.2	34.3	6.1	-	2.6	-	3.0	-	-	-	-	-	0.5
8	7	9	1	-	2	-	-	-	-	-	-	-	-
29.6	25.9	33.3	3.7	-	7.4	-	-	-	-	-	-	-	-
1289	1054	1381	351	-	124	-	70	-	-	-	-	-	17
8	6	9	2	-	1	-	1	-	-	-	-	-	-
1278	613	104	817	-	121	105	101	-	-	-	-	-	23
40.7	19.5	3.3	26.0	-	3.9	3.3	3.2	-	-	-	-	-	0.7
11	5	-	7	-	2	1	1	-	-	-	-	-	-
40.7	18.5	-	25.9	-	7.4	3.7	3.7	-	-	-	-	-	-
1303	578	95	887	-	167	118	23	-	-	-	-	-	16
11	4	1	8	-	2	1	-	-	-	-	-	-	-
282	446	822	298	-	53	-	45	-	-	-	-	-	10
14.5	22.9	42.2	15.3	-	2.7	-	2.3	-	-	-	-	-	0.5
3	5	10	3	-	-	-	-	-	-	-	-	-	-
14.3	23.8	47.6	14.3	-	-	-	-	-	-	-	-	-	-
332	485	928	344	-	-	-	-	-	-	-	-	-	8
3	5	10	3	-	-	-	-	-	-	-	-	-	-
24961	23457	21529	11067	-	3105	871	1799	-	-	96	-	77	458
28.7	27.0	24.8	12.7	-	3.6	1.0	2.1	-	-	0.1	-	0.1	0.5
184	175	168	73	-	21	5	5	-	-	-	-	-	-
29.2	27.7	26.6	11.6	-	3.3	0.8	0.8	-	-	-	-	-	-
24462	21321	21859	12214	-	2421	1482	1462	102	347	-	-	-	378
177	157	169	82	-	16	7	3	-	3	-	-	-	-
67956	63042	27277	31416	-	9382	5105	4241	-	-	96	-	1054	1140
32.4	30.1	13.0	15.0	-	4.5	2.4	2.0	-	-	-	-	0.5	0.5
287	259	184	118	-	33	16	6	-	-	-	-	2	-
31.7	28.6	20.3	13.0	-	3.6	1.8	0.7	-	-	-	-	0.2	-
64351	58802	26777	34572	-	7345	7845	3412	759	386	-	-	-	876
271	233	182	134	-	28	25	4	-	3	-	-	-	-
2309	1376	216	747	-	179	123	28	-	-	-	-	-	21
46.4	27.6	4.3	15.0	-	3.6	2.5	0.6	-	-	-	-	-	0.4
17	10	2	5	-	1	-	-	-	-	-	-	-	-
48.6	28.6	5.7	14.3	-	2.9	-	-	-	-	-	-	-	-
2024	1221	203	863	-	168	306	19	-	-	-	-	-	22
11	6	1	5	-	1	3	-	-	-	-	-	-	-
3707	2703	975	5866	-	551	584	173	-	-	-	-	-	74
25.5	18.6	6.7	40.3	-	3.8	4.0	1.2	-	-	-	-	-	0.5
11	7	4	18	-	1	2	-	-	-	-	-	-	-
25.6	16.3	9.3	41.9	-	2.3	4.7	-	-	-	-	-	-	-
3377	2841	742	5814	-	598	747	78	13	-	-	-	-	56
10	6	5	18	-	1	3	-	-	-	-	-	-	-

TAULU 1 (JATK.) - TABELL 1 (FORTS.) - TABLE 1 (CONT.)

16

VAALIPIIRI JA KUNTA VALKETS OCH KOMMUN CONSTITUENCY AND COMMUNE	ALU- EITA OMR. DIST.	ÄÄNIDIKEUTETTUJA RÖSTBERÄTTIGADE PERSONS ENTITLED TO VOTE			ÄÄNESTÄNEITÄ RÖSTANDE PERSONS WHO VOTED			ENNAK- KÖÄÄNET FÖR- HANDS- RÖSTER ADVANCE VOTES	HYVÄKSYTYT ÄÄNESTYS- GODKÄNDA RÖSTSEDLAR VALID BALLOTS AND			
		MIEHIA MÄN	NAISIA KVINNOR	YHTEENSÄ SUMMA TOTAL	MIEHIA MÄN	NAISIA KVINNOR	YHTEENSÄ SUMMA TOTAL		YHT. - SAMMANL. - TOTAL			
									KAIKKI ALL ALL	SOS. SOC. SOC.	EI-SOS. ICKE-S. NON-SOC.	
1)							2)	3)	4)			
TAMPERE - TAMMERFORS	A B C D	86	56824	70340	127164	43715 76.9	54194 77.0	97909 77.0	7760 7.9	97384 100.0 67 100.0 98250 67	53964 55.4 38 56.7 54482 38	43420 44.6 29 43.3 43768 29
VIR RAT - VIRDOIS	A B C D	10	3554	3732	7286	2897 81.5	3065 82.1	5962 81.8	541 9.1	5934 100.0 35 100.0 5948 35	2512 42.3 15 42.9 2552 15	3422 57.7 20 57.1 3396 20
YHTEENSÄ - SUMMA - TOTAL	A B C D	119	71389	86432	157821	55833 78.2	67670 78.3	123503 78.3	9718 7.9	122855 100.0 180 100.0 123212 172	69105 56.2 104 57.8 69112 97	53750 43.8 76 42.2 54100 75
MUUT KUNNAT - ÖVRIGA KOMMUNER - OTHER COMMUNES												
JUUPAJOKI	A B C D	3	959	1037	1996	769 80.2	857 82.6	1626 81.5	133 8.2	1614 100.0 21 100.0 1590 21	781 48.4 10 47.6 768 10	833 51.6 11 52.4 822 11
KANGASALA	A B C D	16	6264	6988	13252	5003 79.9	5557 79.5	10560 79.7	891 8.4	10493 100.0 43 100.0 9906 43	4943 47.1 21 48.8 4783 21	5550 52.9 22 51.2 5123 22
KUHMALAHTI	A B C D	3	490	496	986	379 77.3	369 74.4	748 75.9	55 7.4	745 100.0 17 100.0 768 17	196 26.3 4 23.5 214 4	549 73.7 13 76.5 554 13
KUGREVESI	A B C D	7	1297	1201	2498	1110 85.6	1033 86.0	2143 85.8	208 9.7	2136 100.0 21 100.0 2046 21	1012 47.4 10 47.6 991 10	1124 52.6 11 52.4 1055 11
KURU	A B C D	8	1308	1303	2611	1092 83.5	1080 82.9	2172 83.2	191 8.8	2164 100.0 21 100.0 2192 21	950 43.9 9 42.9 1018 10	1214 56.1 12 57.1 1174 11
LEMPÄÄLÄ	A B C D	11	4418	4720	9138	3593 81.3	3899 82.6	7492 82.0	475 6.3	7447 100.0 35 100.0 7039 35	3686 49.5 18 51.4 3633 18	3761 50.5 17 48.6 3406 17
LUOPIOINEN	A B C D	7	1075	1154	2229	941 87.5	969 84.0	1910 85.7	145 7.6	1891 100.0 21 100.0 1944 21	829 43.8 9 42.9 883 9	1062 56.2 12 57.1 1061 12
LÄNGELMÄKI	A B C D	3	904	1003	1907	751 83.1	791 78.9	1542 80.9	110 7.1	1536 100.0 21 100.0 1633 21	561 36.5 8 38.1 625 8	975 63.5 13 61.9 1008 13
DRIVESI	A B C D	11	3163	3588	6751	2571 81.3	2867 79.9	5438 80.6	494 9.1	5401 100.0 35 100.0 5466 35	2219 41.1 15 42.9 2189 15	3088 57.2 20 57.1 3277 20

LIPUT JA VALTUUTETUIKSI VALITUT PUOLUEITTAIN JA RYHMITTÄIN
 OCH VALDA FULLMAKTIGE EFTER PARTIER OCH GRUPPER
 COMMUNAL CCUNCIILLORS BY PARTIES AND GROUPS

SDP	KOK SAML	KESK CENT	SKDL OFFF	RKP SFP	SKL FKF	LKP LFP	SMP FLP	POP KHP	SKYP FFEP	MUUT SOSIAL. OVRIKA SOC. OTHER SOC.	MUUT EI-SOS. OVRIKA ICKE-SOC OTHER NON-SOC.	MUUT OVRIKA OTHERS	HYLA- TYT LIPUT KASSE- RADE SEDLAR DISAL- LOWED BAL- LOTS
31385	31642	2479	22579	506	4489	2827	1286	191	-	-	-	-	525
32.2	32.5	2.5	23.2	0.5	4.6	2.9	1.3	0.2	-	-	-	-	0.5
22	22	2	16	1	3	1	-	-	-	-	-	-	-
32.8	32.8	3.0	23.9	1.5	4.5	1.5	-	-	-	-	-	-	-
29122	31666	2396	25080	270	3009	4753	872	583	99	-	-	-	401
20	23	2	18	-	1	3	-	-	-	-	-	-	-
1615	974	2108	897	-	224	-	116	-	-	-	-	-	28
27.2	16.4	35.5	15.1	-	3.8	-	2.0	-	-	-	-	-	0.5
10	6	13	5	-	1	-	-	-	-	-	-	-	-
28.6	17.1	37.1	14.3	-	2.9	-	-	-	-	-	-	-	-
1551	832	2115	1001	-	189	-	90	-	170	-	-	-	24
9	5	13	6	-	1	-	-	-	1	-	-	-	-
39016	36695	5778	30089	506	5443	3534	1603	191	-	-	-	-	648
31.8	29.9	4.7	24.5	0.4	4.4	2.9	1.3	0.2	-	-	-	-	0.5
60	45	21	44	1	6	3	-	-	-	-	-	-	-
33.3	25.0	11.7	24.4	0.6	3.3	1.7	-	-	-	-	-	-	-
36074	36560	5456	32758	270	3964	5806	1059	596	269	-	-	-	503
50	40	21	47	-	4	9	-	-	1	-	-	-	-
517	424	373	264	-	-	-	36	-	-	-	-	-	12
32.0	26.3	23.1	16.4	-	-	-	2.2	-	-	-	-	-	0.7
7	6	5	3	-	-	-	-	-	-	-	-	-	-
33.3	28.6	23.8	14.3	-	-	-	-	-	-	-	-	-	-
517	338	364	251	-	66	-	54	-	-	-	-	-	15
7	6	5	3	-	-	-	-	-	-	-	-	-	-
3295	3667	1080	1648	-	602	76	125	-	-	-	-	-	67
31.4	34.9	10.3	15.7	-	5.7	0.7	1.2	-	-	-	-	-	0.6
14	15	4	7	-	3	-	-	-	-	-	-	-	-
32.6	34.9	9.3	16.3	-	7.0	-	-	-	-	-	-	-	-
2963	3330	935	1820	-	460	190	80	62	66	-	-	-	52
13	15	4	8	-	3	-	-	-	-	-	-	-	-
138	240	287	58	-	-	-	22	-	-	-	-	-	3
18.5	32.2	38.5	7.8	-	-	-	3.0	-	-	-	-	-	0.4
3	6	7	1	-	-	-	-	-	-	-	-	-	-
17.6	35.3	41.2	5.9	-	-	-	-	-	-	-	-	-	-
148	227	327	66	-	-	-	-	-	-	-	-	-	3
3	5	8	1	-	-	-	-	-	-	-	-	-	-
772	352	509	240	-	67	168	28	-	-	-	-	-	7
36.1	16.5	23.8	11.2	-	3.1	7.9	1.3	-	-	-	-	-	0.3
8	4	5	2	-	-	2	-	-	-	-	-	-	-
38.1	19.0	23.8	9.5	-	-	9.5	-	-	-	-	-	-	-
706	337	523	285	-	-	181	14	-	-	-	-	-	14
7	2	6	3	-	-	3	-	-	-	-	-	-	-
601	523	433	349	-	114	-	144	-	-	-	-	-	8
27.8	24.2	20.0	16.1	-	5.3	-	6.7	-	-	-	-	-	0.4
6	6	4	3	-	1	-	1	-	-	-	-	-	-
28.6	28.6	19.0	14.3	-	4.8	-	4.8	-	-	-	-	-	-
578	473	436	358	-	117	-	148	-	-	-	-	-	8
6	5	4	3	-	1	-	1	-	-	-	-	-	-
2045	2164	827	1641	-	499	173	98	-	-	-	-	-	45
27.5	29.1	11.1	22.0	-	6.7	2.3	1.3	-	-	-	-	-	0.6
10	10	4	8	-	2	1	-	-	-	-	-	-	-
28.6	28.6	11.4	22.9	-	5.7	2.9	-	-	-	-	-	-	-
1781	1875	777	1852	-	379	295	80	-	-	-	-	-	31
9	10	4	9	-	2	1	-	-	-	-	-	-	-
390	660	375	449	-	-	14	13	-	-	-	-	-	19
20.1	34.9	19.8	23.7	-	-	0.7	0.7	-	-	-	-	-	1.0
4	8	4	5	-	-	-	-	-	-	-	-	-	-
19.0	38.1	19.0	23.8	-	-	-	-	-	-	-	-	-	-
371	624	384	512	-	-	45	8	-	-	-	-	-	15
4	7	4	5	-	-	1	-	-	-	-	-	-	-
406	508	212	155	-	56	60	139	-	-	-	-	-	6
26.4	33.1	13.8	10.1	-	3.6	3.9	9.0	-	-	-	-	-	0.4
6	7	2	2	-	1	1	2	-	-	-	-	-	-
28.6	33.3	9.5	9.5	-	4.8	4.8	9.5	-	-	-	-	-	-
457	560	232	168	-	61	101	54	-	-	-	-	-	10
6	7	3	2	-	1	1	1	-	-	-	-	-	-
1526	1402	1070	693	-	345	271	-	-	-	-	-	94	37
28.3	26.0	19.8	12.8	-	6.4	5.0	-	-	-	-	-	1.7	0.7
11	10	7	4	-	2	1	-	-	-	-	-	-	-
31.4	28.6	20.0	11.4	-	5.7	2.9	-	-	-	-	-	-	-
1255	1388	1005	934	-	276	385	125	-	98	-	-	-	16
9	10	7	6	-	1	2	-	-	-	-	-	-	-

TAULU 1 (JATK.) - TABELL 1 (FORTS.) - TABLE 1 (CONT.)

VAALIPIIRI JA KUNTA VALKREIS OCH KOMMUN CONSTITUENCY AND COMMUNE	ALU- EITA OMR. DIST.	ÄANIOIKEUTETTUJA RÖSTBERÄTTIGADE PERSONS ENTITLED TO VOTE			ÄANESTANEITÄ RÖSTANDE PERSONS WHO VOTED			ENNAK- KOÄANET FOR- HANDS- RÖSTER ADVANCE VOTES	HYVAKSYTYT ÄANESTYS- GÖDKÄNDA RÖSTSEDLAR VALID BALLOTS AND			
		MIEHIÄ MÄN MEN	NAISIA KVINNOR WOMEN	YHTEENSA SUMMA TOTAL	MIEHIÄ MÄN MEN	NAISIA KVINNOR WOMEN	YHTEENSA SUMMA TOTAL		YHT. - SAMMANL. - TOTAL			
									KAIKKI ALLA ALL	SÖS. SOC. SOC.	EI-SÖS. ICKE-S. NON-SOC	
1)								2)	3)	4)		
PIRKKALA	A	8	3233	3445	6678	2682	2877	5559	314	5523	2963	2560
	%					83.0	83.5	83.2	5.6	100.0	53.6	46.4
	B									35	19	16
	%									100.0	54.3	45.7
	C		2924	3057	5981	2402	2612	5014		4990	2585	2405
	D									35	18	17
PALKANE	A	7	1361	1578	2939	1116	1303	2419	209	2409	762	1647
	%					82.0	82.6	82.3	8.6	100.0	31.6	68.4
	B									21	7	14
	%									100.0	33.3	66.7
	C		1339	1616	2955	1114	1322	2436		2419	770	1649
	D									21	7	14
RUDVESI	A	12	2505	2609	5114	2135	2227	4362	531	4333	1966	2367
	%					85.2	85.4	85.3	12.2	100.0	45.4	54.6
	B									27	12	15
	%									100.0	44.4	55.6
	C		2474	2611	5085	2169	2269	4438		4426	2184	2242
	D									27	13	14
SAHALAHTI	A	3	684	740	1424	571	611	1182	72	1177	547	630
	%					83.5	82.6	83.0	6.1	100.0	46.5	53.5
	B									17	8	9
	%									100.0	47.1	52.9
	C		695	746	1441	581	613	1194		1192	566	630
	D									17	8	9
VESILAHTI	A	8	1149	1189	2338	904	911	1815	149	1810	499	1311
	%					78.7	76.6	77.6	8.2	100.0	27.6	72.4
	B									21	6	15
	%									100.0	28.6	71.4
	C		1143	1208	2351	889	925	1814		1808	477	1202
	D									21	5	15
VILPPULA	A	10	2540	2674	5214	2087	2224	4311	351	4283	2192	2091
	%					82.2	83.2	82.7	8.1	100.0	51.2	48.8
	B									27	14	13
	%									100.0	51.9	48.1
	C		2635	2723	5358	2172	2234	4406		4388	2354	2034
	D									27	14	13
YLOJÄRVI	A	11	4332	4592	8924	3610	3816	7426	459	7378	4129	3249
	%					83.3	83.1	83.2	6.2	100.0	56.0	44.0
	B									35	19	16
	%									100.0	54.3	45.7
	C		3877	4124	8001	2953	3667	6620		6589	3916	2673
	D									35	21	14
YHTEENSA - SUMMA - TOTAL	A	128	35682	38317	73999	29314	31391	60705	4787	60340	28235	32011
	%					82.2	81.9	82.0	7.9	100.0	46.8	53.1
	B									418	189	229
	%									100.0	45.2	54.8
	C		34355	37007	71362	28090	30580	58670		58396	27956	29685
	D									418	191	217
VAALIPIIRI YHTEENSA - SUMMA VALKRETS - CONSTITUENCY TOTAL	A	247	107071	124749	231820	85147	99061	184208	14505	183195	97340	85761
	%					79.5	79.4	79.5	7.9	100.0	53.1	46.8
	B									598	293	305
	%									100.0	49.0	51.0
	C		104529	122479	227008	84115	98270	182385		181608	97068	83785
	D									590	288	292
KYMEN LÄÄNIN - KYMMENE LÄNS												
KAUPUNGIT - STÄDER - URBAN COMMUNES												
HAMINA - FREDRIKSHAMN	A	6	3745	4156	7901	2770	3114	5884	514	5864	2650	2986
	%					74.0	74.9	74.5	8.7	100.0	45.2	50.9
	B									35	16	18
	%									100.0	45.7	51.4
	C		3796	4162	7958	2730	3097	5827		5806	2672	2787
	D									35	16	17
IMATRA	A	17	13020	14197	27217	9817	11095	20912	1591	20816	12103	8675
	%					75.4	78.2	76.8	7.6	100.0	58.1	41.7
	B									51	30	21
	%									100.0	58.8	41.2
	C		12421	13500	25921	9475	10708	20183		20122	12063	8059
	D									51	31	20
KOTKA	A	36	21990	23985	45975	16804	17827	34631	2329	34427	21431	12996
	%					76.4	74.3	75.3	6.7	100.0	62.3	37.7
	B									59	38	21
	%									100.0	64.4	35.6
	C		21903	23820	45723	16838	18675	35513		35354	22315	13039
	D									59	38	21

LIPUT JA VALTUUTETUIKSI VALITUT PUOLUEITTAIN JA RYHMITTÄIN
 OCH VALDA FULLMÄKTIGE EFTER PARTIER OCH GRUPPER
 COMMUNAL COUNCILLORS BY PARTIES AND GROUPS

SDP	KOK SAML	KESK CENT	SKDL OFFF	RKP SFP	SKL FKF	LKP LFP	SMP FLP	POP KHP	SKYP FFEP	MUUT SOSIAL. OVRIGA SOC. OTHER SOC.	MUUT EI-SOS. OVRIGA ICKE-SOC OTHER NON-SOC.	MUUT OVRIGA OTHERS	HYLA- TYT LIPUT KASSE- RADE SEDLAR DISAL- LOWED BAL- LOTS
1968	1790	258	995	-	189	238	85	-	-	-	-	-	36
35.6	32.4	4.7	18.0	-	3.4	4.3	1.5	-	-	-	-	-	0.7
13	12	1	6	-	2	1	-	-	-	-	-	-	-
37.1	34.3	2.9	17.1	-	5.7	2.9	-	-	-	-	-	-	-
1663	1615	199	922	-	211	348	32	-	-	-	-	-	24
12	10	2	6	-	1	4	-	-	-	-	-	-	-
554	901	591	208	-	123	-	32	-	-	-	-	-	10
23.0	37.4	24.5	8.6	-	5.1	-	1.3	-	-	-	-	-	0.4
5	8	5	2	-	1	-	-	-	-	-	-	-	-
23.8	38.1	23.8	9.5	-	4.8	-	-	-	-	-	-	-	-
543	752	536	227	-	59	231	58	13	-	-	-	-	17
5	7	5	2	-	1	1	-	-	-	-	-	-	-
919	949	1053	1047	-	98	48	219	-	-	-	-	-	29
21.2	21.9	24.3	24.2	-	2.3	1.1	5.1	-	-	-	-	-	0.7
6	5	7	6	-	1	-	2	-	-	-	-	-	-
22.2	18.5	25.9	22.2	-	3.7	-	7.4	-	-	-	-	-	-
1006	939	968	1178	-	79	91	165	-	-	-	-	-	12
6	6	7	7	-	-	-	1	-	-	-	-	-	-
329	336	200	218	-	53	-	41	-	-	-	-	-	5
28.0	28.5	17.0	18.5	-	4.5	-	3.5	-	-	-	-	-	0.4
5	5	2	3	-	1	-	1	-	-	-	-	-	-
29.4	29.4	11.8	17.6	-	5.9	-	5.9	-	-	-	-	-	-
280	-	-	286	-	-	-	-	-	-	-	-	626	2
4	-	-	4	-	-	-	-	-	-	-	-	9	-
349	520	639	150	-	89	-	63	-	-	-	-	-	5
19.3	28.7	35.3	8.3	-	4.9	-	3.5	-	-	-	-	-	0.3
4	6	8	2	-	1	-	-	-	-	-	-	-	-
19.0	28.6	38.1	9.5	-	4.8	-	-	-	-	-	-	-	-
349	473	606	128	-	86	-	37	-	-	-	-	129	6
4	6	8	1	-	1	-	-	-	-	-	-	1	-
1377	923	926	815	-	136	-	106	-	-	-	-	-	28
32.2	21.6	21.6	19.0	-	3.2	-	2.5	-	-	-	-	-	0.7
9	6	6	5	-	1	-	-	-	-	-	-	-	-
33.3	22.2	22.2	18.5	-	3.7	-	-	-	-	-	-	-	-
1508	770	1016	846	-	155	93	-	-	-	-	-	-	18
9	5	7	5	-	1	-	-	-	-	-	-	-	-
2154	2140	587	1975	-	234	179	109	-	-	-	-	-	48
29.2	29.0	8.0	26.8	-	3.2	2.4	1.5	-	-	-	-	-	0.7
10	10	4	9	-	1	1	-	-	-	-	-	-	-
28.6	28.6	11.4	25.7	-	2.9	2.9	-	-	-	-	-	-	-
1930	1447	596	1986	-	210	264	156	-	-	-	-	-	31
10	7	3	11	-	2	1	1	-	-	-	-	-	-
17330	17499	9420	10905	-	2605	1227	1260	-	-	-	-	94	365
28.7	29.0	15.6	18.1	-	4.3	2.0	2.1	-	-	-	-	0.2	0.6
121	124	75	68	-	17	7	6	-	-	-	-	-	-
28.9	29.7	17.9	16.3	-	4.1	1.7	1.4	-	-	-	-	-	-
16055	15148	8904	11819	-	2159	2224	1011	75	164	-	-	755	274
114	108	77	76	-	14	14	4	-	-	-	-	10	-
56346	54194	15198	40994	506	8048	4761	2863	191	-	-	-	94	1013
30.8	29.6	8.3	22.4	0.3	4.4	2.6	1.6	0.1	-	-	-	0.1	0.6
181	169	96	112	1	23	10	6	-	-	-	-	-	-
30.3	28.3	16.1	18.7	0.2	3.8	1.7	1.0	-	-	-	-	-	-
52129	51708	14360	44577	270	6123	8030	2070	671	433	-	-	755	777
164	148	98	123	-	18	23	4	-	1	-	-	10	-
2117	1971	472	533	-	189	270	84	-	-	-	-	228	20
36.1	33.6	8.0	9.1	-	3.2	4.6	1.4	-	-	-	-	3.9	0.3
13	14	3	3	-	-	1	-	-	-	-	-	1	-
37.1	40.0	8.6	8.6	-	-	2.9	-	-	-	-	-	2.9	-
2046	1749	345	626	-	214	479	-	-	-	-	-	347	21
13	12	2	3	-	1	2	-	-	-	-	-	2	-
10311	4893	1130	1792	-	1177	973	502	-	-	-	-	38	96
49.5	23.5	5.4	8.6	-	5.7	4.7	2.4	-	-	-	-	0.2	0.5
26	10	4	4	-	4	2	1	-	-	-	-	-	-
51.0	19.6	7.8	7.8	-	7.8	3.9	2.0	-	-	-	-	-	-
9583	4400	1073	2480	-	1455	976	155	-	-	-	-	-	61
25	12	2	6	-	4	2	-	-	-	-	-	-	-
15808	8282	791	5623	491	1858	1052	522	-	-	-	-	-	204
45.9	24.1	2.3	16.3	1.4	5.4	3.1	1.5	-	-	-	-	-	0.6
28	14	1	10	1	3	2	-	-	-	-	-	-	-
47.5	23.7	1.7	16.9	1.7	5.1	3.4	-	-	-	-	-	-	-
15554	8449	858	6374	521	1627	1446	-	138	-	-	-	-	159
27	14	1	11	1	2	3	-	-	-	-	-	-	-

TAULU 1 (JATK.) - TABELL 1 (FORTS.) - TABLE 1 (CONT.)

VAALIPIIRI JA KUNTA VALKRETS OCH KOMMUN CONSTITUENCY AND COMMUNE	ALU- EITA OMR. DIST.	ÄNIOIKEUTETTUJA RÖSTBERÄTTIGADE PERSONS ENTITLED TO VOTE			ÄNESTÄNEITÄ RÖSTANDE PERSONS WHO VOTED			ENNAK- KOÄÄNET FÖR- HANDS- RÖSTER ADVANCE VOTES	HYVÄKSYTYT ÄNESTYS- GODKÄNDA RÖSTSEDLAR VALID BALLOTS AND			
		MIEHIA MÄN MEN	NAISIA KVINNOR WOMEN	YHTEENSA SUMMA TOTAL	MIEHIA MÄN MEN	NAISIA KVINNOR WOMEN	YHTEENSA SUMMA TOTAL		YHT. - SAMMANL. - TOTAL	KAIKKI ALL ALL	SOS. SOC. SOC.	EI-SOS. ICKE-S. NON-SOC.
KOUVOLA	A B C D	16	10639	12458	23097	8026 75.4	9436 75.7	17462 75.6	1164 6.7	17386 100.0 51 100.0 16685 43	5383 31.0 16 31.4 5800 15	12003 69.0 35 68.6 8887 23
KUUSANKOSKI	A B C D	10	7892	8917	16809	5769 73.1	6582 73.8	12351 73.5	700 5.7	12268 100.0 43 100.0 12259 43	7588 61.9 27 62.8 7924 28	4680 38.1 16 37.2 4335 15
LAPPEENRANTA - VILLMANSTRAND	A B C D	46	18829	21186	40015	14449 76.7	16240 76.7	30689 76.7	2171 7.1	30508 100.0 51 100.0 29789 51	14283 46.8 25 49.0 13761 24	16225 53.2 26 51.0 16028 27
ANJALANKOSKI	A B C D	21	7360	7871	15231	5876 79.8	6222 79.0	12098 79.4	1066 8.8	12046 100.0 43 100.0 12242 43	5963 49.5 22 51.2 6188 22	6083 50.5 21 48.8 6054 21
YHTEENSA - SUMMA - TOTAL	A B C D	152	83475	92770	176245	63511 76.1	70516 76.0	134027 76.0	9535 7.1	133315 100.0 333 100.0 132257 325	69401 52.1 174 52.3 70723 174	63648 47.7 158 47.4 59189 144
MUUT KUNNAT - OVRIGA KOMMUNER - OTHER COMMUNES												
ELIMÄKI	A B C D	13	2970	3103	6073	2370 79.8	2433 78.4	4803 79.1	276 5.7	4782 100.0 35 100.0 4570 35	1194 25.0 8 22.9 1207 10	3293 68.9 25 71.4 3044 23
IITTI	A B C D	18	2904	3110	6014	2348 80.9	2412 77.6	4760 79.1	341 7.2	4738 100.0 27 100.0 4840 35	1711 36.1 10 37.0 1825 13	3027 63.9 17 63.0 3015 22
JAALA	A B C D	6	840	826	1666	686 81.7	663 80.3	1349 81.0	106 7.9	1341 100.0 21 100.0 1322 21	276 20.6 4 19.0 352 5	1065 79.4 17 81.0 970 16
JOUTSENO	A B C D	13	4275	4462	8737	3435 80.4	3622 81.2	7057 80.8	506 7.2	7019 100.0 35 100.0 6914 35	3202 45.6 16 45.7 3218 16	3817 54.4 19 54.3 3696 19
LEMI	A B C D	7	1099	1085	2184	881 80.2	878 80.9	1759 80.5	137 7.8	1747 100.0 21 100.0 1644 21	80 4.6 1 4.8 83 1	1439 82.4 17 81.0 1561 20
LUUMAKI	A B C D	15	2231	2310	4541	1758 78.8	1844 79.8	3602 79.3	225 6.2	3590 100.0 27 100.0 3482 27	433 12.1 3 11.1 475 4	3157 87.9 24 88.9 2996 23
MIEHIKKALA	A B C D	9	1311	1268	2579	978 74.6	962 75.9	1940 75.2	76 3.9	1936 100.0 21 100.0 1969 21	238 12.3 2 9.5 250 3	1698 87.7 19 90.5 1719 18

TAULU 1 (JATK.) - TABELL 1 (FORTS.) - TABLE 1 (CONT.)

VAALIPIIRI JA KUNTA VALKRETS OCH KOMMUN CONSTITUENCY AND COMMUNE	ALU- EITA OMR. DIST.	ÄÄNIOIKEUTETTUJA RÖSTBERÄTTIGADE PERSONS ENTITLED TO VOTE			ÄÄNESTÄNEITÄ RÖSTANDE PERSONS WHO VOTED			ENNAK- KÖÄNET FOR- HANDS- RÖSTER ADVANCE VOTES	HYVÄKSYTYT ÄÄNESTYS- GODKÄNDA RÖSTSEDLAR VALID BALLOTS AND			
		MIEHIA MÄN MEN	NAISIA KVINNOR WOMEN	YHTEENSÄ SUMMA TOTAL	MIEHIA MÄN MEN	NAISIA KVINNOR WOMEN	YHTEENSÄ SUMMA TOTAL		YHT. - SAMMANL. - TOTAL			
									KAIKKI ALLA ALL	SOS. SOC. SOC.	EI-SOS. ICKE-S. NON-SOC	
NUIJAMAA	A	4	501	481	982	464	410	874	39	872	73	726
	%					92.6	85.2	89.0	4.5	100.0	8.4	83.3
	B									17	1	15
	C		507	489	996	465	428	893		100.0	5.9	88.2
D									888	66	693	
PARIKKALA	A	10	2180	2376	4556	1705	1845	3550	421	3533	758	2775
	%					78.2	77.7	77.9	11.9	100.0	21.5	78.5
	B									27	5	22
	C		2213	2400	4613	1730	1878	3608		100.0	18.5	81.5
D									3601	863	2738	
PYHTÄÄ - PYTTIS	A	8	1920	1939	3859	1534	1519	3053	178	3042	1390	1652
	%					79.9	78.3	79.1	5.8	100.0	45.7	54.3
	B									27	12	15
	C		1819	1843	3662	1450	1437	2887		100.0	44.4	55.6
D									2875	1429	1446	
RAUTJÄRVI	A	10	2208	2424	4632	1823	1925	3748	293	3739	1271	2468
	%					82.6	79.4	80.9	7.8	100.0	34.0	66.0
	B									27	10	17
	C		2289	2383	4672	1886	1925	3811		100.0	37.0	63.0
D									3790	1292	2498	
RUOKOLAHTI	A	21	2537	2541	5078	2033	2034	4067	316	4058	1201	2857
	%					80.1	80.0	80.1	7.8	100.0	29.6	70.4
	B									27	7	20
	C		2518	2561	5079	2043	2026	4069		100.0	25.9	74.1
D									4060	1263	2797	
SAARI	A	5	850	871	1721	712	690	1402	101	1396	254	1142
	%					83.8	79.2	81.5	7.2	100.0	18.2	81.8
	B									21	3	18
	C		891	879	1770	708	673	1381		100.0	14.3	85.7
D									1376	240	1136	
SAVITAIPALE	A	9	2065	1992	4057	1549	1579	3128	160	3118	510	2608
	%					75.0	79.3	77.1	5.1	100.0	16.4	83.6
	B									27	4	23
	C		2055	1988	4043	1537	1438	2975		100.0	14.8	85.2
D									2965	505	2460	
SUOMENNIEMI	A	4	445	440	885	362	326	688	37	684	180	417
	%					81.3	74.1	77.7	5.4	100.0	26.3	61.0
	B									17	4	11
	C		462	449	911	369	347	716		100.0	23.5	64.7
D									710	223	487	
TAIPALSAARI	A	11	1380	1414	2794	1102	1154	2256	124	2246	571	1675
	%					79.9	81.6	80.7	5.5	100.0	25.4	74.6
	B									21	5	16
	C		1239	1278	2517	1010	1037	2047		100.0	23.8	76.2
D									2034	502	1532	
UUKUNIEMI	A	3	300	317	617	245	256	501	38	500	57	443
	%					81.7	80.8	81.2	7.6	100.0	11.4	88.6
	B									17	2	15
	C		311	334	645	232	278	510		100.0	11.8	88.2
D									509	63	446	
VALKEALA	A	24	3932	3925	7857	3006	3053	6059	495	6036	1518	4518
	%					76.4	77.8	77.1	8.2	100.0	25.1	74.9
	B									35	9	26
	C		3743	3802	7545	2882	2884	5766		100.0	25.7	74.3
D									5741	1663	4078	
VEHKALAHTI	A	19	4536	4536	9072	3496	3469	6965	322	6946	2472	4474
	%					77.1	76.5	76.8	4.6	100.0	35.6	64.4
	B									35	13	22
	C		4504	4427	8931	3496	3406	6902		100.0	37.1	62.9
D									6886	2443	4443	
VIROLAHTI	A	12	1761	1870	3631	1392	1434	2826	225	2816	577	2239
	%					79.0	76.7	77.8	8.0	100.0	20.5	79.5
	B									27	5	22
	C		1763	1883	3646	1342	1449	2791		100.0	18.5	81.5
D									2785	639	2146	
									27	6	21	

LIPUT JA VALTUUTETUIKSI VALITUT PUOLUEITTAIN JA RYHMITTAIN
 OCH VALDA FULLMÄKTIGE EFTER PARTIER OCH GRUPPER
 COMMUNAL COUNCILLORS BY PARTIES AND GROUPS

SDP	KOK SAML	KESK CENT	SKDL DFFF	RKP SFP	SKL FKF	LKP LFP	SMP FLP	POP KHP	SKYP FFEP	MUUT SOSIAL. ÖVRIGA SOC. OTHER SOC.	MUUT EI-SOS. ÖVRIGA ICKE-SOC OTHER NON-SOC.	MUUT ÖVRIGA OTHERS	HYLÄ- TYT LIPUT KASSE- RADE SEDLAR DISAL- LOWED BAL- LOTS
73	121	593	-	-	-	-	12	-	-	-	-	73	2
8.4	13.9	68.0	-	-	-	-	1.4	-	-	-	-	8.4	0.2
1	2	13	-	-	-	-	-	-	-	-	-	1	-
5.9	11.8	76.5	-	-	-	-	-	-	-	-	-	5.9	-
66	34	650	-	-	-	-	9	-	-	-	-	129	5
1	-	14	-	-	-	-	-	-	-	-	-	2	-
663	637	1704	95	-	365	-	69	-	-	-	-	-	17
18.8	18.0	48.2	2.7	-	10.3	-	2.0	-	-	-	-	-	0.5
5	5	14	-	-	3	-	-	-	-	-	-	-	-
18.5	18.5	51.9	-	-	11.1	-	-	-	-	-	-	-	-
721	490	1906	142	-	305	-	37	-	-	-	-	-	7
5	4	15	1	-	2	-	-	-	-	-	-	-	-
1025	534	486	365	505	67	-	60	-	-	-	-	-	11
33.7	17.6	16.0	12.0	16.6	2.2	-	2.0	-	-	-	-	-	0.4
9	5	4	3	4	1	-	1	-	-	-	-	-	-
33.3	18.5	14.8	11.1	14.8	3.7	-	3.7	-	-	-	-	-	-
1047	464	481	382	418	83	-	-	-	-	-	-	-	12
10	4	4	4	4	1	-	-	-	-	-	-	-	-
1017	412	1487	254	-	281	175	113	-	-	-	-	-	9
27.2	11.0	39.8	6.8	-	7.5	4.7	3.0	-	-	-	-	-	0.2
8	3	11	2	-	2	1	-	-	-	-	-	-	-
29.6	11.1	40.7	7.4	-	7.4	3.7	-	-	-	-	-	-	-
1010	330	1471	282	-	301	162	59	-	-	-	-	-	21
8	2	11	2	-	2	1	-	-	-	-	-	-	-
1084	838	1633	117	-	168	-	218	-	-	-	-	-	9
26.7	20.7	40.2	2.9	-	4.1	-	5.4	-	-	-	-	-	0.2
7	6	12	-	-	1	-	1	-	-	-	-	-	-
25.9	22.2	44.4	-	-	3.7	-	3.7	-	-	-	-	-	-
1119	708	1708	144	-	151	-	88	-	142	-	-	-	9
7	5	12	1	-	1	-	-	-	1	-	-	-	-
165	55	913	89	-	92	-	82	-	-	-	-	-	6
11.8	3.9	65.4	6.4	-	6.6	-	5.9	-	-	-	-	-	0.4
2	-	16	1	-	1	-	1	-	-	-	-	-	-
9.5	-	76.2	4.8	-	4.8	-	4.8	-	-	-	-	-	-
167	-	966	73	-	138	-	32	-	-	-	-	-	5
2	-	16	1	-	2	-	-	-	-	-	-	-	-
469	665	1408	41	-	397	-	138	-	-	-	-	-	10
15.0	21.3	45.2	1.3	-	12.7	-	4.4	-	-	-	-	-	0.3
4	6	13	-	-	3	-	1	-	-	-	-	-	-
14.8	22.2	48.1	-	-	11.1	-	3.7	-	-	-	-	-	-
440	419	1506	65	-	363	86	86	-	-	-	-	-	10
4	4	16	-	-	3	-	-	-	-	-	-	-	-
180	-	376	-	-	-	-	41	-	-	-	-	87	4
26.3	-	55.0	-	-	-	-	6.0	-	-	-	-	12.7	0.6
4	-	10	-	-	-	-	1	-	-	-	-	2	-
23.5	-	58.8	-	-	-	-	5.9	-	-	-	-	11.8	-
223	-	374	-	-	-	-	19	-	-	-	-	-	6
5	-	10	-	-	-	-	-	-	-	-	-	-	-
538	554	771	33	-	234	-	116	-	-	-	-	-	10
24.0	24.7	34.3	1.5	-	10.4	-	5.2	-	-	-	-	-	0.4
5	5	8	-	-	2	-	1	-	-	-	-	-	-
23.8	23.8	38.1	-	-	9.5	-	4.8	-	-	-	-	-	-
470	382	832	32	-	206	-	112	-	-	-	-	-	13
5	4	9	-	-	2	-	1	-	-	-	-	-	-
57	43	301	-	-	41	-	58	-	-	-	-	-	1
11.4	8.6	60.2	-	-	8.2	-	11.6	-	-	-	-	-	0.2
2	1	11	-	-	1	-	2	-	-	-	-	-	-
11.8	5.9	64.7	-	-	5.9	-	11.8	-	-	-	-	-	-
63	81	365	-	-	-	-	-	-	-	-	-	-	1
2	2	13	-	-	-	-	-	-	-	-	-	-	-
1239	1059	2680	279	-	390	242	147	-	-	-	-	-	23
20.5	17.5	44.4	4.6	-	6.5	4.0	2.4	-	-	-	-	-	0.4
8	6	17	1	-	2	1	-	-	-	-	-	-	-
22.9	17.1	48.6	2.9	-	5.7	2.9	-	-	-	-	-	-	-
1294	-	2490	369	-	316	-	76	-	-	-	-	-	25
8	-	16	2	-	2	-	-	-	-	-	-	-	-
2251	1590	2191	221	-	360	184	149	-	-	-	-	-	19
32.4	22.9	31.5	3.2	-	5.2	2.6	2.1	-	-	-	-	-	0.3
12	8	12	1	-	1	1	-	-	-	-	-	-	-
34.3	22.9	34.3	2.9	-	2.9	2.9	-	-	-	-	-	-	-
2224	1390	2432	219	-	312	309	-	-	-	-	-	-	16
12	7	13	1	-	1	1	-	-	-	-	-	-	-
577	499	1357	-	-	98	102	183	-	-	-	-	-	10
20.5	17.7	48.2	-	-	3.5	3.6	6.5	-	-	-	-	-	0.4
5	5	14	-	-	1	1	1	-	-	-	-	-	-
18.5	18.5	51.9	-	-	3.7	3.7	3.7	-	-	-	-	-	-
599	498	1392	40	-	72	145	39	-	-	-	-	-	6
6	5	15	-	-	-	1	-	-	-	-	-	-	-

TAULU 1 (JATK.) - TABELL 1 (FORTS.) - TABLE 1 (CONT.)

VAALIPIIRI JA KUNTA VALKRETS OCH KOMMUN CONSTITUENCY AND COMMUNE	ALU- EITA OMR. DIST.	ÄANIOIKEUTETTUJA RÖSTBERÄTTIGADE PERSONS ENTITLED TO VOTE			ÄANESTÄNEITA RÖSTANDE PERSONS WHO VOTED			ENNAK- KOÄÄNET FÖR- HANDS- RÖSTER ADVANCE VOTES	HYVÄKSYTYT ÄANESTYS- GODKÄNDA RÖSTSEDLAR VALID BALLOTS AND			
		MIEHIÄ MÄN MEN	NAISIA KVINNOR WOMEN	YHTEENSÄ SUMMA TOTAL	MIEHIÄ MÄN MEN	NAISIA KVINNOR WOMEN	YHTEENSÄ SUMMA TOTAL		YHT. - SAMMANL. - TOTAL			
									KAIKKI ALLA ALL	SOS. SOC. SOC.	EI-SOS. ICKE-S. NON-SOC.	
1)												
VLÄMAA	A 8	786	767	1553	637	615	1252	57	1249	282	967	
	%				81.0	80.2	80.6	4.6	100.0	22.6	77.4	
	B								17	4	13	
	%								100.0	23.5	76.5	
	C	816	786	1602	631	576	1207		1202	186	1016	
	D								21	3	18	
YHTEENSÄ - SUMMA - TOTAL	A 229	41031	42057	83088	32516	33123	65639	4473	65388	18248	46457	
	%				79.2	78.8	79.0	6.8	100.0	27.9	71.0	
	B								529	128	393	
	%								100.0	24.2	74.3	
	C	40643	41501	82144	32164	32240	64404		64163	18787	44917	
	D								541	142	395	
VAALIPIIRI YHTEENSÄ - SUMMA VALKRETS - CONSTITUENCY TOTAL	A 381	124506	134827	259333	96027	103639	199666	14008	198703	87649	110105	
	%				77.1	76.9	77.0	7.0	100.0	44.1	55.4	
	B								862	302	551	
	%								100.0	35.0	63.9	
	C	122173	132044	254217	94536	102633	197169		196420	89510	104106	
	D								866	316	539	
MIKKELIN LÄÄNIN - S:T MICHELS LÄNS												
KAUPUNGIT - STÄDER - URBAN COMMUNES												
HEINOLA	A 9	5457	6212	11669	4055	4714	8769	704	8727	4494	4233	
	%				74.3	75.9	75.1	8.0	100.0	51.5	48.5	
	B								43	22	21	
	%								100.0	51.2	48.8	
	C	5247	5918	11165	4114	4313	8427		8421	4606	3815	
	D								43	24	19	
MIKKELI - ST MICHEL	A 14	9282	11618	20900	6967	8600	15567	1371	15497	6693	8804	
	%				75.1	74.0	74.5	8.8	100.0	43.2	56.8	
	B								43	20	23	
	%								100.0	46.5	53.5	
	C	8745	11104	19849	6547	8313	14860		14824	6381	8443	
	D								43	19	24	
PIEKSAMAKI	A 6	4702	5517	10219	3427	3978	7405	808	7371	3252	4119	
	%				72.9	72.1	72.5	10.9	100.0	44.1	55.9	
	B								35	16	19	
	%								100.0	45.7	54.3	
	C	4295	5099	9394	3159	3695	6854		6828	3468	3360	
	D								35	18	17	
SAVONLINNA - NYSLOTT	A 30	9831	10948	20779	7542	8482	16024	1476	15959	7773	8186	
	%				76.7	77.5	77.1	9.2	100.0	48.7	51.3	
	B								43	21	22	
	%								100.0	48.8	51.2	
	C	9435	10567	20002	6807	8888	15695		15655	7559	8096	
	D								43	21	22	
YHTFENSÄ - SUMMA - TOTAL	A 59	29272	34295	63567	21991	25774	47765	4359	47554	22212	25342	
	%				75.1	75.2	75.1	9.1	100.0	46.7	53.3	
	B								164	79	85	
	%								100.0	48.2	51.8	
	C	27722	32688	60410	20627	25209	45836		45728	22014	23714	
	D								164	82	82	
MUUT KUNNAT - ÖVRIGA KOMMUNER - OTHER COMMUNES												
ANTTOLA	A 7	678	681	1359	558	562	1120	102	1112	419	693	
	%				82.3	82.5	82.4	9.1	100.0	37.7	62.3	
	B								17	6	11	
	%								100.0	35.3	64.7	
	C	676	695	1371	570	576	1146		1138	454	684	
	D								17	7	10	
ENGNKOSKI	A 7	757	783	1540	651	601	1252	160	1239	368	871	
	%				86.0	76.8	81.3	12.8	100.0	29.7	70.3	
	B								21	6	15	
	%								100.0	28.6	71.4	
	C	786	782	1568	652	620	1272		1268	406	862	
	D								21	7	14	
HARTOLA	A 13	1747	1790	3537	1415	1430	2845	231	2831	974	1857	
	%				81.0	79.9	80.4	8.1	100.0	34.4	65.6	
	B								27	10	17	
	%								100.0	37.0	63.0	
	C	1818	1844	3662	1454	1442	2896		2878	990	1888	
	D								27	9	18	
HAUKIVUORI	A 5	1161	1222	2383	892	938	1830	159	1817	561	1256	
	%				76.8	76.8	76.8	8.7	100.0	30.9	69.1	
	B								21	7	14	
	%								100.0	33.3	66.7	
	C	1179	1259	2438	919	966	1885		1880	569	1311	
	D								21	7	14	

LIPUT JA VALTUUTETUIKSI VALITUT PUOLUEITTAIN JA RYHMITTÄIN
 OCH VALDA FULLMÄKTIGE EFTER PARTIER OCH GRUPPER
 COMMUNAL COUNCILLORS BY PARTIES AND GROUPS

SDP	KOK SAML	KESK CENT	SKOL DFFF	RKP SFP	SKL FKF	LKP LFP	SMP FLP	POP KHP	SKYP FFEP	MUUT SOSIAL. OVRIKA SOC. OTHER SOC.	MUUT EI-SOS. OVRIKA ICKE-SOC OTHER NON-SOC.	MUUT OVRIKA OTHERS	HYLÄ- TYT LIPUT KASSE- RADE SEDLAR DISAL- LOWED BAL- LOTS
282	139	795	-	-	-	-	33	-	-	-	-	-	3
22.6	11.1	63.7	-	-	-	-	2.6	-	-	-	-	-	0.2
4	2	11	-	-	-	-	-	-	-	-	-	-	-
23.5	11.8	64.7	-	-	-	-	-	-	-	-	-	-	-
186	137	861	-	-	-	-	18	-	-	-	-	-	5
3	2	16	-	-	-	-	-	-	-	-	-	-	-
15451	11955	26005	2797	505	3701	1269	3022	-	-	-	-	683	251
23.6	18.3	39.8	4.3	0.8	5.7	1.9	4.6	-	-	-	-	1.0	0.4
113	90	247	15	4	26	6	20	-	-	-	-	8	-
21.4	17.0	46.7	2.8	0.8	4.9	1.1	3.8	-	-	-	-	1.5	-
15441	9021	27301	3346	418	3211	1518	1387	25	253	-	-	459	241
119	71	270	23	4	22	7	6	-	1	-	-	4	-
70542	45952	35665	17107	1125	11304	7270	6014	-	169	-	2606	949	963
35.5	23.1	17.9	8.6	0.6	5.7	3.7	3.0	-	0.1	-	1.3	0.5	0.5
255	178	274	47	6	44	17	24	-	-	-	8	9	-
29.6	20.6	31.8	5.5	0.7	5.1	2.0	2.8	-	-	-	0.9	1.0	-
68571	40296	36998	20552	1081	10548	9897	2643	406	405	-	-	2804	749
254	155	295	62	6	38	23	7	-	1	-	-	11	-
2526	2976	306	1968	-	589	188	174	-	-	-	-	-	42
28.9	34.1	3.5	22.6	-	6.7	2.2	2.0	-	-	-	-	-	0.5
12	15	2	10	-	3	-	1	-	-	-	-	-	-
27.9	34.9	4.7	23.3	-	7.0	-	2.3	-	-	-	-	-	-
2457	2392	137	2138	-	583	582	121	-	-	-	-	-	6
13	11	1	11	-	4	2	1	-	-	-	-	-	-
5584	5166	1110	1109	-	953	1295	280	-	-	-	-	-	70
36.0	33.3	7.2	7.2	-	6.1	8.4	1.8	-	-	-	-	-	0.5
17	15	3	3	-	2	3	-	-	-	-	-	-	-
39.5	34.9	7.0	7.0	-	4.7	7.0	-	-	-	-	-	-	-
5230	4616	765	1048	-	866	1926	241	29	-	-	-	-	36
16	13	3	3	-	2	6	-	-	-	-	-	-	-
2738	1781	926	514	-	218	416	778	-	-	-	-	-	34
37.1	24.2	12.6	7.0	-	3.0	5.6	10.6	-	-	-	-	-	0.5
14	9	4	2	-	1	2	3	-	-	-	-	-	-
40.0	25.7	11.4	5.7	-	2.9	5.7	8.6	-	-	-	-	-	-
2686	1477	716	782	-	204	864	82	-	-	-	-	-	26
14	7	4	4	-	2	4	-	-	-	-	-	-	-
5907	3409	2705	1866	-	726	793	553	-	-	-	-	-	65
37.0	21.4	16.9	11.7	-	4.5	5.0	3.5	-	-	-	-	-	0.4
16	10	8	5	-	3	-	1	-	-	-	-	-	-
37.2	23.3	18.6	11.6	-	7.0	-	2.3	-	-	-	-	-	-
5443	3614	2622	2116	-	558	1113	189	-	-	-	-	-	40
15	9	7	6	-	3	3	-	-	-	-	-	-	-
16755	13332	5047	5457	-	2486	2692	1785	-	-	-	-	-	211
35.2	28.0	10.6	11.5	-	5.2	5.7	3.8	-	-	-	-	-	0.4
59	49	17	20	-	9	5	5	-	-	-	-	-	-
36.0	29.9	10.4	12.2	-	5.5	3.0	3.0	-	-	-	-	-	-
15816	12099	4240	6084	-	2211	4485	633	29	-	-	-	-	108
58	40	15	24	-	11	15	1	-	-	-	-	-	-
419	184	473	-	-	29	-	7	-	-	-	-	-	8
37.7	16.5	42.5	-	-	2.6	-	0.6	-	-	-	-	-	0.7
6	3	8	-	-	-	-	-	-	-	-	-	-	-
35.3	17.6	47.1	-	-	-	-	-	-	-	-	-	-	-
454	170	490	-	-	24	-	-	-	-	-	-	-	8
7	2	8	-	-	-	-	-	-	-	-	-	-	-
335	75	583	33	-	87	-	126	-	-	-	-	-	13
27.0	6.1	47.1	2.7	-	7.0	-	10.2	-	-	-	-	-	1.0
6	1	11	-	-	1	-	2	-	-	-	-	-	-
28.6	4.8	52.4	-	-	4.8	-	9.5	-	-	-	-	-	-
406	53	591	-	-	71	-	147	-	-	-	-	-	4
7	-	11	-	-	1	-	2	-	-	-	-	-	-
662	631	1012	312	-	184	-	30	-	-	-	-	-	14
23.4	22.3	35.7	11.0	-	6.5	-	1.1	-	-	-	-	-	0.5
7	6	10	3	-	1	-	-	-	-	-	-	-	-
25.9	22.2	37.0	11.1	-	3.7	-	-	-	-	-	-	-	-
613	519	1117	377	-	192	-	60	-	-	-	-	-	18
6	5	11	3	-	2	-	-	-	-	-	-	-	-
525	224	802	36	-	89	-	141	-	-	-	-	-	13
28.9	12.3	44.1	2.0	-	4.9	-	7.8	-	-	-	-	-	0.7
7	2	10	-	-	1	-	1	-	-	-	-	-	-
33.3	9.5	47.6	-	-	4.8	-	4.8	-	-	-	-	-	-
569	173	850	-	-	76	59	153	-	-	-	-	-	5
7	2	11	-	-	-	-	1	-	-	-	-	-	-

TAULU 1 (JATK.) - TABELL 1 (FORTS.) - TABLE 1 (CONT.)

VAALIPIIRI JA KUNTA VALKRETS OCH KOMMUN CONSTITUENCY AND COMMUNE	ALU- EITA OMR. DIST.	ÄÄNIOIKEUTETTUJA RÖSTRERATTIGADE PERSONS ENTITLED TO VOTE			ÄÄNESTANEITA RÖSTANDE PERSONS WHO VOTED			ENNAK- KOÄÄNET FOR- HANDS- RÖSTER ADVANCE VOTES	HYVÄKSYTYÄ ÄÄNESTYS- GODKÄNDA RÖSTSEDLAR VALID BALLOTS AND			
		MIEHIÄ MÄN MEN	NAISIA KVINNOR WOMEN	YHTEENSÄ SUMMA TOTAL	MIEHIÄ MÄN MEN	NAISIA KVINNOR WOMEN	YHTEENSÄ SUMMA TOTAL		YHT. - SAMMANL. - TOTAL			
									KAIKKI ALLA ALL	SOS. SOC.	EI-SOS. ICKE-S. NON-SOC	
HEINOLA MLK - HEINOLA LK	A	8	2093	2020	4113	1626	1553	3179	246	3149	1289	1860
	%					77.7	76.9	77.3	7.7	100.0	40.9	59.1
	B									27	12	15
	C		1921	1865	3786	1489	1415	2904		100.0	44.4	55.6
D									2883	1182	1701	
HEINÄVESI	A	16	2234	2281	4515	1738	1740	3478	390	3447	1259	1824
	%					77.8	76.3	77.0	11.2	100.0	36.5	52.9
	B									27	10	14
	C		2259	2248	4507	1750	1710	3460		100.0	37.0	51.9
D									3435	1327	1801	
HIRVENSALMI	A	9	1305	1222	2527	1092	935	2027	141	2023	599	1424
	%					83.7	76.5	80.2	7.0	100.0	29.6	70.4
	B									21	6	15
	C		1288	1232	2520	1055	971	2026		100.0	28.6	71.4
D									2020	645	1375	
JORJINEN	A	13	2319	2301	4620	1753	1742	3495	249	3468	1358	2110
	%					75.6	75.7	75.6	7.1	100.0	39.2	60.8
	B									27	11	16
	C		2245	2233	4478	1755	1684	3439		100.0	40.7	59.3
D									3430	1377	2053	
JUVA	A	20	3438	3378	6816	2660	2638	5298	457	5280	1803	3477
	%					77.4	78.1	77.7	8.6	100.0	34.1	65.9
	B									35	12	23
	C		3426	3373	6799	2696	2612	5308		100.0	34.3	65.7
D									5283	1805	3478	
JÄPPIÄ	A	7	727	675	1402	552	516	1068	75	1060	275	785
	%					75.9	76.4	76.2	7.0	100.0	25.9	74.1
	B									17	4	13
	C		744	685	1429	552	529	1081		100.0	23.5	76.5
D									1078	305	749	
KANGASLAMPI	A	3	728	692	1420	583	562	1145	96	1141	406	735
	%					80.1	81.2	80.6	8.4	100.0	35.6	64.4
	B									17	7	10
	C		704	685	1389	583	548	1131		100.0	41.2	58.8
D									1128	423	705	
KANGASNIEMI	A	24	2917	2938	5855	2163	2171	4334	287	4319	1010	3309
	%					74.2	73.9	74.0	6.6	100.0	23.4	76.6
	B									27	6	21
	C		2929	2940	5869	2207	2193	4400		100.0	22.2	77.8
D									4376	1105	3271	
KERIMÄKI	A	10	2261	2283	4544	1798	1835	3633	238	3606	1323	2283
	%					79.5	80.4	80.0	6.6	100.0	36.7	63.3
	B									27	10	17
	C		2209	2133	4342	1792	1708	3500		100.0	37.0	63.0
D									3479	1245	2234	
MIKKELI MLK - ST MICHEL LK	A	22	4602	4430	9032	3521	3420	6941	566	6889	2173	4716
	%					76.5	77.2	76.8	8.2	100.0	31.5	68.5
	B									35	11	24
	C		4364	4226	8590	3333	3218	6551		100.0	31.4	68.6
D									6529	2126	4403	
MÄNTYHARJU	A	18	3128	3181	6309	2068	2436	4504	422	4493	1398	3095
	%					66.1	76.6	71.4	9.4	100.0	31.1	68.9
	B									35	10	25
	C		3048	3186	6234	2165	2232	4397		100.0	28.6	71.4
D									4387	1388	2999	
PERTUNMAA	A	6	1176	1130	2306	869	873	1742	84	1732	458	1274
	%					73.9	77.3	75.5	4.8	100.0	26.4	73.6
	B									21	6	15
	C		1163	1198	2361	861	891	1752		100.0	28.6	71.4
D									1745	491	1254	
PIEKSAMÄKI MLK - PIEKSÄMÄKI LK	A	15	2302	2359	4661	1739	1763	3502	334	3470	1163	2307
	%					75.5	74.7	75.1	9.5	100.0	33.5	66.5
	B									27	9	18
	C		2272	2305	4577	1793	1756	3549		100.0	33.3	66.7
D									3523	1226	2272	

LIPUT JA VALTUUTETUIKSI VALITUT PUOLUEITTAIN JA RYHMITTÄIN
 OCH VALDA FULLMAKTIGE EFTER PARTIER OCH GRUPPER
 COMMUNAL COUNCILLORS BY PARTIES AND GROUPS

SDP	KOK SAML	KESK CENT	SKDL OFFF	RKP SFP	SKL FKF	LKP LFP	SMP FLP	POP KHP	SKYP FFEP	MUUT SOSIAL. SOC. OTHER SOC.	MUUT EI-SOS. ÖVRIGA ICKE-SOC OTHER NON-SOC.	MUUT ÖVRIGA OTHERS	HYLA- TYT LIPUT KASSE- RADE SEDLAR DISAL- LONED BAL- LOTS
638	810	696	651	-	192	-	43	-	119	-	-	-	30
20.3	25.7	22.1	20.7	-	6.1	-	1.4	-	3.8	-	-	-	1.0
6	7	6	6	-	2	-	-	-	-	-	-	-	-
22.2	25.9	22.2	22.2	-	7.4	-	-	-	-	-	-	-	-
515	520	661	667	-	158	40	233	-	89	-	-	-	21
5	5	6	6	-	2	-	2	-	1	-	-	-	-
842	244	1192	417	-	75	-	313	-	-	-	-	364	31
24.4	7.1	34.6	12.1	-	2.2	-	9.1	-	-	-	-	10.6	0.9
7	2	10	3	-	-	-	2	-	-	-	-	3	-
25.9	7.4	37.0	11.1	-	-	-	7.4	-	-	-	-	11.1	-
842	235	1132	485	-	190	-	244	-	-	-	-	307	25
7	2	9	4	-	1	-	2	-	-	-	-	2	-
599	532	812	-	-	80	-	-	-	-	-	-	-	4
29.6	26.3	40.1	-	-	4.0	-	-	-	-	-	-	-	0.2
6	6	9	-	-	-	-	-	-	-	-	-	-	-
28.6	28.6	42.9	-	-	-	-	-	-	-	-	-	-	-
612	463	871	33	-	-	41	-	-	-	-	-	-	6
6	5	10	-	-	-	-	-	-	-	-	-	-	-
891	448	1228	467	-	304	27	103	-	-	-	-	-	27
25.7	12.9	35.4	13.5	-	8.8	0.8	3.0	-	-	-	-	-	0.8
7	3	11	4	-	2	-	-	-	-	-	-	-	-
25.9	11.1	40.7	14.8	-	7.4	-	-	-	-	-	-	-	-
854	410	1241	523	-	209	84	109	-	-	-	-	-	9
7	3	10	4	-	2	-	1	-	-	-	-	-	-
1447	574	2387	356	-	287	120	108	-	1	-	-	-	18
27.4	10.9	45.2	6.7	-	5.4	2.3	2.0	-	-	-	-	-	0.3
10	4	17	2	-	2	-	-	-	-	-	-	-	-
28.6	11.4	48.6	5.7	-	5.7	-	-	-	-	-	-	-	-
1371	438	2509	434	-	303	152	76	-	-	-	-	-	25
9	3	17	3	-	2	1	-	-	-	-	-	-	-
169	84	559	106	-	88	-	54	-	-	-	-	-	8
15.9	7.9	52.7	10.0	-	8.3	-	5.1	-	-	-	-	-	0.8
3	1	10	1	-	1	-	1	-	-	-	-	-	-
17.6	5.9	58.8	5.9	-	5.9	-	5.9	-	-	-	-	-	-
180	47	598	125	-	104	-	-	-	-	-	-	24	3
3	-	11	2	-	1	-	-	-	-	-	-	-	-
347	177	462	59	-	43	-	53	-	-	-	-	-	4
30.4	15.5	40.5	5.2	-	3.8	-	4.6	-	-	-	-	-	0.4
6	3	7	1	-	-	-	-	-	-	-	-	-	-
35.3	17.6	41.2	5.9	-	-	-	-	-	-	-	-	-	-
329	-	529	94	-	63	-	113	-	-	-	-	-	3
5	-	9	1	-	1	-	1	-	-	-	-	-	-
902	500	2168	108	-	228	275	138	-	-	-	-	-	15
20.9	11.6	50.2	2.5	-	5.3	6.4	3.2	-	-	-	-	-	0.3
6	3	15	-	-	1	1	1	-	-	-	-	-	-
22.2	11.1	55.6	-	-	3.7	3.7	3.7	-	-	-	-	-	-
927	442	2187	178	-	299	243	100	-	-	-	-	-	24
6	3	14	1	-	2	1	-	-	-	-	-	-	-
855	536	1403	468	-	209	-	135	-	-	-	-	-	27
23.7	14.9	38.9	13.0	-	5.8	-	3.7	-	-	-	-	-	0.7
7	4	11	3	-	1	-	1	-	-	-	-	-	-
25.9	14.8	40.7	11.1	-	3.7	-	3.7	-	-	-	-	-	-
848	417	1491	397	-	229	-	97	-	-	-	-	-	21
7	3	13	3	-	1	-	-	-	-	-	-	-	-
1800	1364	2802	373	-	199	180	171	-	-	-	-	-	52
26.1	19.8	40.7	5.4	-	2.9	2.6	2.5	-	-	-	-	-	0.8
9	7	15	2	-	1	1	-	-	-	-	-	-	-
25.7	20.0	42.9	5.7	-	2.9	2.9	-	-	-	-	-	-	-
1789	979	2839	337	-	163	297	125	-	-	-	-	-	22
10	5	17	2	-	-	1	-	-	-	-	-	-	-
1172	1388	1207	226	-	239	129	132	-	-	-	-	-	11
26.1	30.9	26.9	5.0	-	5.3	2.9	2.9	-	-	-	-	-	0.2
9	11	10	1	-	2	1	1	-	-	-	-	-	-
25.7	31.4	28.6	2.9	-	5.7	2.9	2.9	-	-	-	-	-	-
1133	1039	1467	255	-	280	120	93	-	-	-	-	-	10
9	9	12	2	-	2	1	-	-	-	-	-	-	-
374	259	691	84	-	140	-	184	-	-	-	-	-	10
21.6	15.0	39.9	4.8	-	8.1	-	10.6	-	-	-	-	-	0.6
5	3	9	1	-	1	-	2	-	-	-	-	-	-
23.8	14.3	42.9	4.8	-	4.8	-	9.5	-	-	-	-	-	-
365	171	821	126	-	105	-	157	-	-	-	-	-	7
4	2	11	1	-	1	-	2	-	-	-	-	-	-
857	308	1481	306	-	251	125	142	-	-	-	-	-	32
24.7	8.9	42.7	8.8	-	7.2	3.6	4.1	-	-	-	-	-	0.9
7	2	12	2	-	2	1	1	-	-	-	-	-	-
25.9	7.4	44.4	7.4	-	7.4	3.7	3.7	-	-	-	-	-	-
838	231	1527	388	-	229	186	99	-	-	-	-	25	26
7	1	12	3	-	3	1	-	-	-	-	-	-	-

LIPUT JA VALTUUTETUIKSI VALITUT PUOLUEITTAIN JA RYHMITTÄIN
 OCH VALDA FULLMÄKTIGE EFTER PARTIER OCH GRUPPER
 COMMUNAL COUNCILLORS BY PARTIES AND GROUPS

SDP	KOK SAML	KESK CENT	SKDL DFFF	RKP SFP	SKL FKF	LKP LFP	SMP FLP	POP KHP	SKYP FFEP	MUUT SDSIAL. ÖVRIGA SOC. OTHER SOC.	MUUT EI-SOS. ÖVRIGA ICKE-SOC OTHER NON-SOC.	MUUT ÖVRIGA OTHERS	HYLA- TYT LIPUT KASSE- RADE SEDLAR DISAL- LOWED BAL- LOTS
1033	384	1035	107	-	212	-	73	-	-	-	-	-	13
36.3	13.5	36.4	3.8	-	7.5	-	2.6	-	-	-	-	-	0.5
10	5	10	1	-	1	-	-	-	-	-	-	-	-
37.0	18.5	37.0	3.7	-	3.7	-	-	-	-	-	-	-	-
983	378	994	96	-	176	-	86	-	-	-	-	-	9
10	4	10	1	-	2	-	-	-	-	-	-	-	-
535	331	1260	-	-	116	-	97	-	-	-	-	-	7
22.9	14.2	53.9	-	-	5.0	-	4.1	-	-	-	-	-	0.3
5	3	12	-	-	1	-	-	-	-	-	-	-	-
23.8	14.3	57.1	-	-	4.8	-	-	-	-	-	-	-	-
595	261	1213	-	-	103	-	76	-	-	-	-	-	8
6	2	12	-	-	1	-	-	-	-	-	-	-	-
836	453	1529	197	-	139	-	83	-	-	-	-	-	19
25.8	14.0	47.2	6.1	-	4.3	-	2.6	-	-	-	-	-	0.6
7	4	14	1	-	1	-	-	-	-	-	-	-	-
25.9	14.8	51.9	3.7	-	3.7	-	-	-	-	-	-	-	-
805	374	1618	259	-	96	23	109	-	-	-	-	-	12
7	3	14	2	-	1	-	-	-	-	-	-	-	-
861	720	1075	157	-	147	-	211	-	-	-	-	-	30
27.2	22.7	33.9	5.0	-	4.6	-	6.7	-	-	-	-	-	0.9
8	6	10	1	-	1	-	1	-	-	-	-	-	-
29.6	22.2	37.0	3.7	-	3.7	-	3.7	-	-	-	-	-	-
905	607	1158	202	-	113	-	174	-	-	-	-	-	15
8	5	11	1	-	1	-	1	-	-	-	-	-	-
334	107	475	258	-	11	-	5	-	-	-	-	-	5
28.1	9.0	39.9	21.7	-	0.9	-	0.4	-	-	-	-	-	0.4
5	1	7	4	-	-	-	-	-	-	-	-	-	-
29.4	5.9	41.2	23.5	-	-	-	-	-	-	-	-	-	-
325	120	431	268	-	-	-	-	-	-	-	-	-	3
5	1	7	4	-	-	-	-	-	-	-	-	-	-
645	397	1152	234	-	152	-	21	-	-	-	-	-	15
24.8	15.3	44.3	9.0	-	5.8	-	0.8	-	-	-	-	-	0.6
7	4	13	2	-	1	-	-	-	-	-	-	-	-
25.9	14.8	48.1	7.4	-	3.7	-	-	-	-	-	-	-	-
650	256	1138	272	-	155	82	43	-	59	-	-	-	24
7	3	13	3	-	1	-	-	-	-	-	-	-	-
948	1150	1137	138	-	208	-	56	-	-	-	-	-	37
26.1	31.6	31.3	3.8	-	5.7	-	1.5	-	-	-	-	-	1.0
7	9	9	1	-	1	-	-	-	-	-	-	-	-
25.9	33.3	33.3	3.7	-	3.7	-	-	-	-	-	-	-	-
1114	1026	1180	228	-	197	-	66	28	-	-	-	-	20
8	8	9	1	-	1	-	-	-	-	-	-	-	-
320	116	544	57	-	-	-	37	-	-	-	-	-	2
29.8	10.8	50.7	5.3	-	-	-	3.4	-	-	-	-	-	0.2
5	2	9	1	-	-	-	-	-	-	-	-	-	-
29.4	11.8	52.9	5.9	-	-	-	-	-	-	-	-	-	-
357	113	566	71	-	-	-	-	-	-	-	-	-	2
6	1	9	1	-	-	-	-	-	-	-	-	-	-
18346	11996	28165	5150	-	3709	856	2463	-	120	-	-	364	445
25.8	16.9	39.6	7.2	-	5.2	1.2	3.5	-	0.2	-	-	0.5	0.6
168	102	265	40	-	24	4	13	-	-	-	-	3	-
27.1	16.5	42.8	6.5	-	3.9	0.6	2.1	-	-	-	-	0.5	-
18379	9442	29219	5815	-	3535	1327	2360	28	148	-	-	356	330
169	77	277	48	-	28	5	12	-	1	-	-	2	-
35101	25328	33212	10607	-	6195	3548	4248	-	120	-	-	364	656
29.6	21.3	28.0	8.9	-	5.2	3.0	3.6	-	0.1	-	-	0.3	0.6
227	151	282	60	-	33	9	18	-	-	-	-	3	-
29.0	19.3	36.0	7.7	-	4.2	1.1	2.3	-	-	-	-	0.4	-
34195	21541	33459	11899	-	5746	5812	2993	57	148	-	-	356	438
227	117	292	72	-	39	20	13	-	1	-	-	2	-
8694	6729	2416	2620	-	1597	1262	492	-	23	-	-	-	93
36.5	28.2	10.1	11.0	-	6.7	5.3	2.1	-	0.1	-	-	-	0.4
19	15	6	5	-	3	2	1	-	-	-	-	-	-
37.3	29.4	11.8	9.8	-	5.9	3.9	2.0	-	-	-	-	-	-
7585	6093	2042	3001	-	1505	1560	646	-	26	-	-	-	54
17	15	4	7	-	3	4	1	-	-	-	-	-	-
2151	764	1047	1117	-	151	426	265	-	8	-	-	-	29
36.3	12.9	17.7	18.8	-	2.5	7.2	4.5	-	0.1	-	-	-	0.5
14	5	6	7	-	-	2	1	-	-	-	-	-	-
40.0	14.3	17.1	20.0	-	-	5.7	2.9	-	-	-	-	-	-
2063	664	1020	1195	-	140	449	238	-	-	-	-	-	19
13	4	6	7	-	1	3	1	-	-	-	-	-	-

TAULU 1 (JATK.) - TABELL 1 (FORTS.) - TABLE 1 (CONT.)

23

VAALIPIIRI JA KUNTA VALKRETS OCH KOMMUN CONSTITUENCY AND COMMUNE	ALU- EITA OMR. DIST.	ÄÄNIOIKEUTETTUJA RÖSTBERÄTTIGADE PERSONS ENTITLED TO VOTE			ÄANESTÄNEITÄ RÖSTANDE PERSONS WHO VOTED			ENNAK- KÖÄÄNET FÖR- HANDS- RÖSTER ADVANCE VOTES	HYVÄKSYTYT ÄANESTYS- GODKÄNDA RÖSTSEDLAR VALID BALLOTS AND			
		MIEHIA MAN MEN	NAISIA KVINNOR WOMEN	YHTEENSÄ SUMMA TOTAL	MIEHIA MAN MEN	NAISIA KVINNOR WOMEN	YHTEENSÄ SUMMA TOTAL		YHT. - SAMMANL. - TOTAL			
									KAIKKI ALL ALL	SOS. SOC. SOC.	EI-SOS. ICKE-S. NON-SOC	
1)									2)	3)	4)	
LIEKSA	A B C D	37	7228 7107	7217 7011	14445 14118	5681 5393	5362 5342	11043 10735	1264 10708	10990 100.0 43 10708	5335 48.5 21 5351	5655 51.5 22 5357
NURMES	A B C D	16	4270 4130	4398 4212	8668 8342	2953 2991	3275 3017	6228 6008	673 100.0 35 5995	6200 100.0 35 5995	2464 39.7 15 2443	3736 60.3 20 3552
YHTEENSÄ - SUMMA - TOTAL	A B C D	88	30362 29047	33016 31390	63378 60437	23385 21700	23770 23343	47155 45043	4510 100.0 164 100.0 44930	46952 47.7 81 49.4 21638	22381 52.3 83 50.6 23292	24571 52.3 83 50.6 23292
MUUT KUNNAT - ÖVRIGA KOMMUNER - OTHER COMMUNES												
END	A B C D	24	3259 3232	3070 2992	6329 6224	2548 2589	2434 2414	4982 5003	642 100.0 35 4957	4967 100.0 35 4957	2716 54.7 20 2584	2251 45.3 15 2373
ILOMANTSI	A B C D	29	3365 3361	3283 3179	6648 6540	2623 2575	2535 2423	5158 4998	481 100.0 35 4963	5134 46.5 17 2229	2386 66.5 18 2229	2748 53.5 18 2734
JUUKA	A B C D	21	3039 3022	2953 2940	5992 5962	2312 2298	2220 2146	4532 4444	383 100.0 27 4431	4517 100.0 27 4431	1690 37.4 10 1776	2827 62.6 17 2655
KESÄLAHTI	A B C D	8	1207 1168	1251 1197	2458 2365	941 953	962 899	1903 1852	157 100.0 21 1847	1891 100.0 21 1847	635 33.6 7 651	1256 66.4 14 1196
KIIHTELYSVAARA	A B C D	10	869 857	815 826	1684 1683	694 683	667 654	1361 1337	143 100.0 21 1329	1352 100.0 21 1329	435 32.2 7 396	917 67.8 14 933
KITEE	A B C D	25	4150 4008	4224 4017	8374 8025	3070 3034	3042 2902	6112 5936	443 100.0 35 5902	6080 100.0 35 5902	1631 26.8 9 1571	4449 73.2 26 4331
KONTIOLAHTI	A B C D	14	2991 2904	2979 2834	5970 5738	2276 2213	2236 2143	4512 4356	383 100.0 35 4342	4486 100.0 35 4342	1861 41.5 15 1864	2625 58.5 20 2478
LIPERI	A B C D	21	3930 3656	3951 3733	7881 7389	3049 2954	3030 2924	6079 5878	629 100.0 35 5859	6039 100.0 35 5859	1760 29.1 10 1728	4228 70.0 25 4131
POLVIJÄRVI	A B C D	13	2471 2420	2263 2340	4734 4760	1863 1938	1824 1834	3687 3772	450 100.0 27 3745	3674 100.0 27 3745	932 25.4 7 1046	2742 74.6 20 2699

LIPUT JA VALTUUTETUIKSI VALITUT PUOLUEITTAIN JA RYHMITTÄIN
 OCH VALDA FULLMAKTIGE EFTER PARTIER OCH GRUPPER
 COMMUNAL COUNCILLORS BY PARTIES AND GROUPS

SDP	KOK SAML	KESK CENT	SKDL DFFF	RKP SFP	SKL FKF	LKP LFP	SMP FLP	POP KHP	SKYP FFEP	MUUT SOSIAL. ÖVRIGA SOC. OTHER SOC.	MUUT EI-SOS. ÖVRIGA ICKE-SOC OTHER NON-SOC.	MUUT ÖVRIGA OTHERS	HYLA- TYT LIPUT KASSE- RADE SEDLAR DISAL- LOWED BAL- LOTS
4203	1680	2819	1132	-	332	174	642	-	8	-	-	-	53
38.2	15.3	25.7	10.3	-	3.0	1.6	5.8	-	0.1	-	-	-	0.5
17	7	11	4	-	1	1	2	-	-	-	-	-	-
39.5	16.3	25.6	9.3	-	2.3	2.3	4.7	-	-	-	-	-	-
4035	1643	2281	1316	-	404	297	603	-	129	-	-	-	27
17	8	9	5	-	1	1	2	-	-	-	-	-	-
1599	784	1724	865	-	400	306	522	-	-	-	-	-	28
25.8	12.6	27.8	14.0	-	6.5	4.9	8.4	-	-	-	-	-	0.5
10	4	10	5	-	2	1	3	-	-	-	-	-	-
28.6	11.4	28.6	14.3	-	5.7	2.9	8.6	-	-	-	-	-	-
1519	650	1731	924	-	354	334	478	-	5	-	-	-	13
9	4	10	5	-	2	2	3	-	-	-	-	-	-
16647	9957	8006	5734	-	2480	2168	1921	-	39	-	-	-	203
35.5	21.2	17.1	12.2	-	5.3	4.6	4.1	-	0.1	-	-	-	0.4
60	31	33	21	-	6	6	7	-	-	-	-	-	-
36.6	18.9	20.1	12.8	-	3.7	3.7	4.3	-	-	-	-	-	-
15202	9050	7074	6436	-	2403	2640	1965	-	160	-	-	-	113
56	31	29	24	-	7	10	7	-	-	-	-	-	-
1860	689	1211	856	-	194	15	115	-	27	-	-	-	15
37.4	13.9	24.4	17.2	-	3.9	0.3	2.3	-	0.5	-	-	-	0.3
14	5	9	6	-	1	-	-	-	-	-	-	-	-
40.0	14.3	25.7	17.1	-	2.9	-	-	-	-	-	-	-	-
1694	614	1142	890	-	114	59	122	-	322	-	-	-	46
13	5	8	6	-	1	-	-	-	2	-	-	-	-
1773	615	1599	613	-	248	-	259	-	27	-	-	-	24
34.5	12.0	31.1	11.9	-	4.8	-	5.0	-	0.5	-	-	-	0.5
13	4	12	4	-	1	-	1	-	-	-	-	-	-
37.1	11.4	34.3	11.4	-	2.9	-	2.9	-	-	-	-	-	-
1532	660	1537	697	-	251	-	270	-	16	-	-	-	35
11	4	11	5	-	2	-	2	-	-	-	-	-	-
1185	427	1693	505	-	172	247	271	-	17	-	-	-	15
26.2	9.5	37.5	11.2	-	3.8	5.5	6.0	-	0.4	-	-	-	0.3
7	2	12	3	-	1	1	1	-	-	-	-	-	-
25.9	7.4	44.4	11.1	-	3.7	3.7	3.7	-	-	-	-	-	-
1209	377	1556	567	-	180	269	186	-	87	-	-	-	13
10	3	13	4	-	1	3	1	-	-	-	-	-	-
575	228	733	60	-	131	-	150	-	14	-	-	-	12
30.4	12.1	38.8	3.2	-	6.9	-	7.9	-	0.7	-	-	-	0.6
7	3	9	-	-	1	-	1	-	-	-	-	-	-
33.3	14.3	42.9	-	-	4.8	-	4.8	-	-	-	-	-	-
573	194	763	78	-	102	-	104	-	33	-	-	-	5
7	2	9	1	-	1	-	1	-	-	-	-	-	-
344	95	563	91	-	133	-	120	-	6	-	-	-	9
25.4	7.0	41.6	6.7	-	9.8	-	8.9	-	0.4	-	-	-	0.7
6	1	9	1	-	2	-	2	-	-	-	-	-	-
28.6	4.8	42.9	4.8	-	9.5	-	9.5	-	-	-	-	-	-
283	90	585	113	-	108	-	150	-	-	-	-	-	8
5	1	10	1	-	2	-	2	-	-	-	-	-	-
1422	813	2265	209	-	523	219	233	-	396	-	-	-	32
23.4	13.4	37.3	3.4	-	8.6	3.6	3.8	-	6.5	-	-	-	0.5
8	5	14	1	-	3	1	1	-	2	-	-	-	-
22.9	14.3	40.0	2.9	-	8.6	2.9	2.9	-	5.7	-	-	-	-
1306	595	2373	265	-	344	86	230	-	703	-	-	-	34
8	2	15	1	-	3	1	1	-	4	-	-	-	-
1572	597	1250	289	-	145	233	307	-	93	-	-	-	26
35.0	13.3	27.9	6.4	-	3.2	5.2	6.8	-	2.1	-	-	-	0.6
13	5	10	2	-	1	2	2	-	-	-	-	-	-
37.1	14.3	28.6	5.7	-	2.9	5.7	5.7	-	-	-	-	-	-
1501	395	1207	363	-	190	257	245	-	184	-	-	-	14
12	3	11	3	-	1	2	2	-	1	-	-	-	-
1476	757	2148	284	-	234	237	848	-	4	-	-	-	51
24.4	12.5	35.6	4.7	-	3.9	3.9	14.0	-	0.1	-	-	0.8	40
9	4	14	1	-	1	1	5	-	-	-	-	-	0.7
25.7	11.4	40.0	2.9	-	2.9	2.9	14.3	-	-	-	-	-	-
1370	598	2372	358	-	228	226	653	-	54	-	-	-	19
9	3	15	2	-	1	1	4	-	-	-	-	-	-
748	270	1696	184	-	197	210	366	-	3	-	-	-	13
20.4	7.3	46.2	5.0	-	5.4	5.7	10.0	-	0.1	-	-	-	0.4
6	2	13	1	-	1	1	3	-	-	-	-	-	-
22.2	7.4	48.1	3.7	-	3.7	3.7	11.1	-	-	-	-	-	-
773	284	1674	203	-	196	135	410	-	-	-	-	-	27
6	2	13	1	-	1	1	3	-	-	-	-	-	-

LIPUT JA VALTUUTETUIKSI VALITUT PUOLUEITTAIN JA RYHMITTÄIN
 OCH VALDA FULLMÄKTIGE EFTER PARTIER OCH GRUPPER
 COMMUNAL COUNCILLORS BY PARTIES AND GROUPS

SOP	KOK SAML	KESK CENT	SKOL OFFF	RKP SFP	SKL FKF	LKP LFP	SMP FLP	POP KHP	SKYP FFEP	MUUT SOSIAL. ÖVRIGA SOC. OTHER SOC.	MUUT EI-SOS. ÖVRIGA ICKE-SOC OTHER NON-SOC.	MUUT ÖVRIGA OTHERS	HYLA- TYT LIPUT KASSE- RADE SEDLAR DISAL- LOWED BAL- LOTS
622	504	839	166	-	134	98	227	-	11	-	-	-	17
23.9	19.4	32.3	6.4	-	5.2	3.8	8.7	-	0.4	-	-	-	0.7
7	6	9	1	-	1	1	2	-	-	-	-	-	-
25.9	22.2	33.3	3.7	-	3.7	3.7	7.4	-	-	-	-	-	-
487	356	853	212	-	127	52	241	-	49	-	-	-	11
6	4	10	2	-	1	1	3	-	-	-	-	-	-
496	259	1345	190	-	115	-	71	-	37	-	-	12	19
19.6	10.3	53.3	7.5	-	4.6	-	2.8	-	1.5	-	-	0.5	0.8
5	3	16	2	-	1	-	-	-	-	-	-	-	-
18.5	11.1	59.3	7.4	-	3.7	-	-	-	-	-	-	-	-
493	192	1279	253	-	119	-	48	-	91	-	-	-	15
5	2	14	3	-	2	-	-	-	1	-	-	-	-
1015	589	1200	239	-	259	64	221	-	9	-	-	-	25
28.2	16.4	33.4	6.6	-	7.2	1.8	6.1	-	0.3	-	-	-	0.7
8	4	9	2	-	2	1	1	-	-	-	-	-	-
29.6	14.8	33.3	7.4	-	7.4	3.7	3.7	-	-	-	-	-	-
1111	459	1288	280	-	244	79	167	-	52	-	-	-	18
8	4	9	2	-	2	1	1	-	-	-	-	-	-
551	235	585	156	-	88	-	262	-	3	-	-	-	10
29.3	12.5	31.1	8.3	-	4.7	-	13.9	-	0.2	-	-	-	0.5
7	2	7	1	-	1	-	3	-	-	-	-	-	-
33.3	9.5	33.3	4.8	-	4.8	-	14.3	-	-	-	-	-	-
595	246	607	179	-	115	-	203	-	-	-	-	-	11
6	2	7	2	-	2	-	2	-	-	-	-	-	-
497	130	920	368	-	117	64	208	-	4	-	-	-	17
21.5	5.6	39.9	15.9	-	5.1	2.8	9.0	-	0.2	-	-	-	0.7
6	1	12	5	-	1	-	2	-	-	-	-	-	-
22.2	3.7	44.4	18.5	-	3.7	-	7.4	-	-	-	-	-	-
434	64	968	349	-	135	63	126	-	58	-	-	-	14
6	1	13	4	-	2	-	1	-	-	-	-	-	-
174	81	226	50	-	50	-	21	-	-	-	-	-	2
28.9	13.5	37.5	8.3	-	8.3	-	3.5	-	-	-	-	-	0.3
6	2	7	1	-	1	-	-	-	-	-	-	-	-
35.3	11.8	41.2	5.9	-	5.9	-	-	-	-	-	-	-	-
165	50	209	73	-	67	23	27	-	12	-	-	-	1
5	1	6	2	-	2	1	-	-	-	-	-	-	-
14310	6289	18273	4260	-	2740	1387	3679	-	651	-	-	63	276
27.7	12.2	35.4	8.2	-	5.3	2.7	7.1	-	1.3	-	-	0.1	0.5
122	49	162	31	-	19	8	24	-	2	-	-	-	-
29.3	11.8	38.8	7.4	-	4.6	1.9	5.8	-	0.5	-	-	-	-
13526	5174	18413	4880	-	2520	1249	3182	-	1661	-	-	-	271
117	39	164	39	-	24	11	23	-	8	-	-	-	-
30957	16246	26279	9994	-	5220	3555	5600	-	690	-	-	63	479
31.4	16.5	26.7	10.1	-	5.3	3.6	5.7	-	0.7	-	-	0.1	0.5
182	80	195	52	-	25	14	31	-	2	-	-	-	-
31.3	13.8	33.6	9.0	-	4.3	2.4	5.3	-	0.3	-	-	-	-
28728	14224	25487	11316	-	4923	3889	5147	-	1821	-	-	-	384
173	70	193	63	-	31	21	30	-	8	-	-	-	-
2079	1643	3751	2961	-	380	262	1323	-	-	-	-	-	60
16.8	13.3	30.3	23.9	-	3.1	2.1	10.7	-	-	-	-	-	0.5
7	6	14	11	-	1	-	4	-	-	-	-	-	-
16.3	14.0	32.6	25.6	-	2.3	-	9.3	-	-	-	-	-	-
2060	1831	3095	2868	-	295	416	971	24	-	-	-	-	53
8	7	12	11	-	1	1	3	-	-	-	-	-	-
9781	10803	6530	8021	-	1126	1132	1858	75	-	-	-	-	168
24.9	27.5	16.6	20.4	-	2.9	2.9	4.7	0.2	-	-	-	-	0.4
15	17	10	12	-	2	1	2	-	-	-	-	-	-
25.4	28.8	16.9	20.3	-	3.4	1.7	3.4	-	-	-	-	-	-
10132	9957	5932	8315	-	1484	1425	785	99	229	-	-	-	114
16	15	9	13	-	3	2	1	-	-	-	-	-	-
1022	669	1638	1169	-	172	192	555	-	-	-	-	-	27
18.9	12.4	30.2	21.6	-	3.2	3.5	10.2	-	-	-	-	-	0.5
7	4	11	8	-	1	1	3	-	-	-	-	-	-
20.0	11.4	31.4	22.9	-	2.9	2.9	8.6	-	-	-	-	-	-
1038	666	1607	1267	-	176	186	499	-	-	-	-	-	28
7	4	11	8	-	1	1	3	-	-	-	-	-	-
5191	3035	571	3083	-	532	609	148	-	-	-	-	-	55
39.4	23.0	4.3	23.4	-	4.0	4.6	1.1	-	-	-	-	-	0.4
17	9	2	10	-	3	2	-	-	-	-	-	-	-
39.5	20.9	4.7	23.3	-	7.0	4.7	-	-	-	-	-	-	-
5197	2484	563	3449	-	519	794	77	-	-	-	-	-	31
17	8	2	11	-	2	3	-	-	-	-	-	-	-

TAULU 1 (JATK.) - TABELL 1 (FORTS.) - TABLE 1 (CONT.)

VAALIPIIRI JA KUNTA VALKRETS OCH KOMMUN CONSTITUENCY AND COMMUNE	ALU- EITA OMR. DIST.	AANIIOIKEUTETTUJA RÖSTBERÄTTIGADE PERSONS ENTITLED TO VOTE			ÄANESTÄNEITA RÖSTANDE PERSONS WHO VOTED			ENNAK- KOÄANET FÖR- HANDS- RÖSTER ADVANCE VOTES	HYVÄKSYTYT ÄANESTYS- GODKÄNDA RÖSTSEDLAR VALID BALLOTS AND		
		MIEHIÄ MÄN MEN	NAISIA KVINNOR WOMEN	YHTEENSÄ SUMMA TOTAL	MIEHIÄ MÄN MEN	NAISIA KVINNOR WOMEN	YHTEENSÄ SUMMA TOTAL		YHT. - SAMMANL. - TOTAL		
									KAIKKI ALLA ALL	SOS. SOC. SOC.	EI-SOS. ICKE-S. NON-SOC.
								2)	3)	4)	
1)											
YHTEENSÄ - SUMMA - TOTAL	A B C D	113	44108 51374	95482	32698 74.1	37923 73.8	70621 74.0	6652 9.4	70311 100.0 180	33307 47.4 87	37004 52.6 93
			42196 49355	91551	31100 37566		68666		68440 180	34326 91	34114 89
MUUT KUNNAT - ÖVRIGA KOMMUNER - OTHER COMMUNES											
JUANKOSKI	A B C D	9	2572 2604	5176	2183 84.9	1818 69.8	4001 77.3	392 9.8	3987 100.0 27	1623 40.7 11	2364 59.3 16
			2512 2590	5102	2002 2062		4064		4052 27	1616 12	2436 15
KAAVI	A B C D	12	1761 1768	3529	1410 80.1	1255 71.0	2665 75.5	294 11.0	2651 100.0 27	910 34.3 9	1741 65.7 18
			1778 1733	3511	1328 1363		2691		2684 27	915 10	1769 17
KARTTULA	A B C D	9	1201 1211	2412	957 79.7	960 79.3	1917 79.5	286 14.9	1911 100.0 21	737 38.6 8	1174 61.4 13
			1197 1205	2402	1002 982		1984		1969 21	719 8	1250 13
KEITELE	A B C D	5	1291 1276	2567	1055 81.7	1054 82.6	2109 82.2	320 15.2	2104 100.0 21	791 37.6 8	1313 62.4 13
			1299 1285	2584	1068 1062		2130		2115 21	839 8	1276 13
KIURUVESI	A B C D	20	4476 4502	8978	3548 79.3	3585 79.6	7133 79.4	1227 17.2	7083 100.0 35	2163 30.5 10	4920 69.5 25
			4415 4317	8732	3540 3443		6983		6964 35	2321 11	4643 24
LAPINLAHTI	A B C D	16	2865 2819	5684	2190 76.4	2124 75.3	4314 75.9	453 10.5	4300 100.0 27	1345 31.3 8	2955 68.7 19
			2799 2749	5548	2127 2017		4144		4132 27	1393 9	2739 18
LEPPÄVIRTA	A B C D	20	4273 4324	8597	3425 80.2	3492 80.8	6917 80.5	634 9.2	6867 100.0 35	2672 38.9 14	4195 61.1 21
			4243 4286	8529	3385 3374		6759		6737 35	2768 15	3969 20
MAANINKA	A B C D	12	1654 1684	3338	1307 79.0	1318 78.3	2625 78.6	203 7.7	2599 100.0 27	649 25.0 6	1950 75.0 21
			1640 1677	3317	1315 1322		2637		2627 27	761 7	1866 20
NILSIA	A B C D	22	3200 2682	5882	2276 71.1	2327 86.8	4603 78.3	518 11.3	4585 100.0 35	1361 29.7 11	3224 70.3 24
			2823 2865	5688	2240 2251		4491		4475 35	1350 10	3125 25
PIELAVESI	A B C D	14	2936 2834	5770	2244 76.4	2121 74.8	4365 75.6	524 12.0	4330 100.0 27	1609 37.2 10	2721 62.8 17
			2911 2861	5772	2387 2083		4470		4423 27	1614 10	2809 17
RAUTALAMPI	A B C D	7	1844 1811	3655	1470 79.7	1455 80.3	2925 80.0	512 17.5	2903 100.0 27	966 33.3 9	1937 66.7 18
			1798 1860	3658	1467 1492		2959		2948 27	1021 10	1927 17

LIPUT JA VALTUUTETUIKSI VALITUT PUOLUEITTAIN JA RYHMITTAIN
 OCH VALDA FULLMÄKTIGE EFTER PARTIER OCH GRUPPER
 COMMUNAL CCUNCIILLORS BY PARTIES AND GROUPS

SDP	KOK SAML	KESK CENT	SKDL OFFF	RKP SFP	SKL FKF	LKP LFP	SMP FLP	POP KHP	SKYP FFEP	MUUT SOSIAL. ÖVRIGA SOC. OTHER SOC.	MUUT EI-SOS. ÖVRIGA ICKE-SOC OTHER NON-SOC.	MUUT ÖVRIGA OTHERS	HYLA- TYT LIPUT KASSE- RADE SEDLAR DISAL- LOWED BAL- LOTS
18073	16150	12490	15234	-	2210	2195	3884	75	-	-	-	-	310
25.7	23.0	17.8	21.7	-	3.1	3.1	5.5	0.1	-	-	-	-	0.4
46	36	37	41	-	7	4	9	-	-	-	-	-	-
25.6	20.0	20.6	22.8	-	3.9	2.2	5.0	-	-	-	-	-	-
18427	14938	11197	15899	-	2474	2821	2332	123	229	-	-	-	226
48	34	34	43	-	7	7	7	-	-	-	-	-	-
652	473	1447	971	-	47	48	349	-	-	-	-	-	14
16.4	11.9	36.3	24.4	-	1.2	1.2	8.8	-	-	-	-	-	0.4
4	3	11	7	-	-	-	2	-	-	-	-	-	-
14.8	11.1	40.7	25.9	-	-	-	7.4	-	-	-	-	-	-
567	517	1431	1049	-	42	63	259	-	119	-	-	-	12
4	3	10	8	-	-	1	1	-	-	-	-	-	-
475	231	922	435	-	125	141	322	-	-	-	-	-	14
17.9	8.7	34.8	16.4	-	4.7	5.3	12.1	-	-	-	-	-	0.5
5	2	10	4	-	2	1	3	-	-	-	-	-	-
18.5	7.4	37.0	14.8	-	7.4	3.7	11.1	-	-	-	-	-	-
446	223	1066	469	-	-	159	321	-	-	-	-	-	7
5	2	11	5	-	-	1	3	-	-	-	-	-	-
219	220	524	518	-	62	52	316	-	-	-	-	-	6
11.5	11.5	27.4	27.1	-	3.2	2.7	16.5	-	-	-	-	-	0.3
2	2	6	6	-	-	1	4	-	-	-	-	-	-
9.5	9.5	28.6	28.6	-	-	4.8	19.0	-	-	-	-	-	-
178	188	628	541	-	52	49	333	-	-	-	-	-	15
2	2	7	6	-	-	1	3	-	-	-	-	-	-
329	247	880	462	-	-	-	186	-	-	-	-	-	5
15.6	11.7	41.8	22.0	-	-	-	8.8	-	-	-	-	-	0.2
3	2	9	5	-	-	-	2	-	-	-	-	-	-
14.3	9.5	42.9	23.8	-	-	-	9.5	-	-	-	-	-	-
341	233	882	498	-	-	-	161	-	-	-	-	-	15
3	2	10	5	-	-	-	1	-	-	-	-	-	-
346	578	3507	1817	-	77	176	582	-	-	-	-	-	50
4.9	8.2	49.5	25.7	-	1.1	2.5	8.2	-	-	-	-	-	0.7
1	3	19	9	-	-	-	3	-	-	-	-	-	-
2.9	8.6	54.3	25.7	-	-	-	8.6	-	-	-	-	-	-
366	501	3172	1955	-	117	184	425	-	244	-	-	-	19
1	3	17	10	-	-	1	2	-	1	-	-	-	-
379	500	1977	966	-	-	-	478	-	-	-	-	-	14
8.6	11.6	46.0	22.5	-	-	-	11.1	-	-	-	-	-	0.3
2	3	13	6	-	-	-	3	-	-	-	-	-	-
7.4	11.1	48.1	22.2	-	-	-	11.1	-	-	-	-	-	-
345	444	1879	1048	-	-	-	416	-	-	-	-	-	12
2	3	13	7	-	-	-	2	-	-	-	-	-	-
1560	839	2897	1112	-	172	-	287	-	-	-	-	-	50
22.7	12.2	42.2	16.2	-	2.5	-	4.2	-	-	-	-	-	0.7
8	4	16	6	-	-	-	1	-	-	-	-	-	-
22.9	11.4	45.7	17.1	-	-	-	2.9	-	-	-	-	-	-
1534	566	2714	1234	-	133	305	251	-	-	-	-	-	22
8	3	15	7	-	-	1	1	-	-	-	-	-	-
342	262	1239	307	-	-	-	449	-	-	-	-	-	26
13.2	10.1	47.7	11.8	-	-	-	17.3	-	-	-	-	-	1.0
3	2	14	3	-	-	-	5	-	-	-	-	-	-
11.1	7.4	51.9	11.1	-	-	-	18.5	-	-	-	-	-	-
400	194	1282	361	-	-	-	390	-	-	-	-	-	10
4	2	14	3	-	-	-	4	-	-	-	-	-	-
412	588	2064	949	-	107	-	465	-	-	-	-	-	18
9.0	12.8	45.0	20.7	-	2.3	-	10.1	-	-	-	-	-	0.4
3	4	17	8	-	-	-	3	-	-	-	-	-	-
8.6	11.4	48.6	22.9	-	-	-	8.6	-	-	-	-	-	-
319	393	2128	1031	-	83	67	454	-	-	-	-	-	16
2	3	18	8	-	1	-	3	-	-	-	-	-	-
359	323	1906	1250	-	-	123	369	-	-	-	-	-	35
8.3	7.5	44.0	28.9	-	-	2.8	8.5	-	-	-	-	-	0.8
2	2	13	8	-	-	-	2	-	-	-	-	-	-
7.4	7.4	48.1	29.6	-	-	-	7.4	-	-	-	-	-	-
428	305	1920	1186	-	-	159	425	-	-	-	-	-	47
2	2	12	8	-	-	1	2	-	-	-	-	-	-
579	265	1177	387	-	103	114	278	-	-	-	-	-	22
19.9	9.1	40.5	13.3	-	3.5	3.9	9.6	-	-	-	-	-	0.8
5	2	12	4	-	1	1	2	-	-	-	-	-	-
18.5	7.4	44.4	14.8	-	3.7	3.7	7.4	-	-	-	-	-	-
514	298	1209	507	-	86	117	217	-	-	-	-	-	11
5	2	11	5	-	1	1	2	-	-	-	-	-	-

TAULU 1 (JATK.) - TABELL 1 (FORTS.) - TABLE 1 (CONT.)

VAALIPIIRI JA KUNTA VALKRETS OCH KOMMUN CONSTITUENCY AND COMMUNE	ALU- EITA OMR. DIST.	ÄÄNIOIKEUTETTUJA RÖSTBERÄTTIGADE PERSONS ENTITLED TO VOTE			ÄÄNESTÄNEITÄ RÖSTANDE PERSONS WHO VOTED			ENNAK- KÖÄXNET FÖR- HANDS- RÖSTER ADVANCE VOTES	HYVÄKSYTYT ÄÄNESTYS- GÖDKÄNDA RÖSTSEDLAR VALID BALLOTS AND			
		MIEHIÄ MÄN MEN	NAISIA KVINNOR WOMEN	YHTEENSÄ SUMMA TOTAL	MIEHIÄ MÄN MEN	NAISIA KVINNOR WOMEN	YHTEENSÄ SUMMA TOTAL		YHT. - SAMMANL. - TOTAL			
									KAIKKI ALLA ALL	SOS. SOC. SOC.	EI-SOS. ICKE-S. NON-SOC	
1) RAUTAVAARA	A	6	1377	1218	2595	1058	963	2021	284	2005	987	1018
	%					76.8	79.1	77.9	14.1	100.0	49.2	50.8
	B									21	10	11
	%									100.0	47.6	52.4
	C		1333	1206	2539	1034	900	1934		1920	998	922
	D									21	11	10
SIILINJÄRVI	A	16	4920	5179	10099	3798	3938	7736	621	7703	2761	4942
	%					77.2	76.0	76.6	8.0	100.0	35.8	64.2
	B									35	13	22
	%									100.0	37.1	62.9
	C		4324	4511	8835	3401	3414	6815		6766	2684	4082
	D									35	14	21
SONKAJÄRVI	A	12	2598	2412	5010	2091	1895	3986	485	3957	1209	2748
	%					80.5	78.6	79.6	12.2	100.0	30.6	69.4
	B									27	8	19
	%									100.0	29.6	70.4
	C		2643	2434	5077	2130	1874	4004		3989	1447	2542
	D									27	10	17
TERVO	A	9	970	907	1877	778	747	1525	194	1520	407	1113
	%					80.2	82.4	81.2	12.7	100.0	26.8	73.2
	B									21	5	16
	%									100.0	23.8	76.2
	C		971	920	1891	763	749	1512		1504	463	1041
	D									21	7	14
TUUSNIEMI	A	16	1656	1591	3247	1266	1227	2493	332	2483	925	1558
	%					76.4	77.1	76.8	13.3	100.0	37.3	62.7
	B									27	10	17
	%									100.0	37.0	63.0
	C		1709	1586	3295	1352	1259	2611		2592	1072	1520
	D									27	11	16
VARPAISJARVI	A	12	1434	1379	2813	1084	1013	2097	166	2084	568	1516
	%					75.6	73.5	74.5	7.9	100.0	27.3	72.7
	B									21	5	16
	%									100.0	23.8	76.2
	C		1435	1373	2808	1108	1035	2143		2135	590	1545
	D									21	5	16
VEHMERSALMI	A	8	955	967	1922	777	747	1524	134	1515	303	1212
	%					81.4	77.2	79.3	8.8	100.0	20.0	80.0
	B									21	4	17
	%									100.0	19.0	81.0
	C		994	984	1978	822	747	1569		1566	385	1181
	D									21	5	16
VESANTO	A	7	1375	1416	2791	1088	1117	2205	281	2185	646	1539
	%					79.1	78.9	79.0	12.7	100.0	29.6	70.4
	B									21	6	15
	%									100.0	28.6	71.4
	C		1418	1404	2822	1140	1107	2247		2242	746	1496
	D									21	7	14
VIEREMÄ	A	11	1947	1862	3809	1583	1483	3066	301	3047	1033	2014
	%					81.3	79.6	80.5	9.8	100.0	33.9	66.1
	B									27	9	18
	%									100.0	33.3	66.7
	C		1976	1844	3820	1607	1451	3058		3046	1028	2018
	D									27	9	18
YHTEENSÄ - SUMMA - TOTAL	A	243	45305	44446	89751	35588	34639	70227	8161	69819	23665	46154
	%					78.6	77.9	78.2	11.6	100.0	33.9	66.1
	B									530	174	356
	%									100.0	32.8	67.2
	C		44218	43690	87908	35218	33987	69205		68886	24730	44156
	D									530	189	341
VAALIPIIRI YHTEENSÄ - SUMMA VALKRETS - CONSTITUENCY TOTAL	A	356	89413	95820	185233	68286	72562	140848	14813	140130	56972	83158
	%					76.4	75.7	76.0	10.5	100.0	40.7	59.3
	B									710	261	449
	%									100.0	36.8	63.2
	C		86414	93045	179459	66318	71553	137871		137326	59056	78270
	D									710	280	430
KESKI-SUOMEN LAANIN - MELLERSTA FINLANDS LANS												
KAUPUNGIT - STÄDER - URBAN COMMUNES												
JYVASKYLÄ	A	29	21402	25965	47367	16553	20129	36682	3256	36490	19281	17209
	%					77.3	77.5	77.4	8.9	100.0	52.8	47.2
	B									59	32	27
	%									100.0	54.2	45.8
	C		20281	24869	45150	15958	19349	35307		35175	19483	15692
	D									59	33	26

LIPUT JA VALTUUTETUIKSI VALITUT PUOLUEITTAIN JA RYHMITÄIN
 OCH VALDA FULLMÄKTIGE EFTER PARTIER OCH GRUPPER
 COMMUNAL COUNCILLORS BY PARTIES AND GROUPS

SDP	KOK SAML	KESK CENT	SKDL OFFF	RKP SFP	SKL FKF	LKP LFP	SMP FLP	POP KHP	SKYP FFEP	MUUT SOCIAL. ÖVRIGA SOC. OTHER SOC.	MUUT EI-SOS. ÖVRIGA ICKE-SOC OTHER NON-SOC.	MUUT ÖVRIGA OTHERS	HYLÄ- TYT LIPUT KASSE- RADE SEDLAR DISAL- LOWED BAL- LOTS
252	98	726	735	-	58	-	136	-	-	-	-	-	16
12.6	4.9	36.2	36.7	-	2.9	-	6.8	-	-	-	-	-	0.8
2	2	7	8	-	1	-	1	-	-	-	-	-	
9.5	9.5	33.3	38.1	-	4.8	-	4.8	-	-	-	-	-	
198	106	682	800	-	-	-	134	-	-	-	-	-	14
2	1	8	9	-	-	-	1	-	-	-	-	-	
1238	1259	2696	1523	-	177	426	384	-	-	-	-	-	33
16.1	16.3	35.0	19.8	-	2.3	5.5	5.0	-	-	-	-	-	0.4
6	6	12	7	-	1	2	1	-	-	-	-	-	
17.1	17.1	34.3	20.0	-	2.9	5.7	2.9	-	-	-	-	-	
1158	1148	2128	1526	-	136	182	323	-	165	-	-	-	49
6	6	12	8	-	1	1	1	-	-	-	-	-	
359	315	1446	850	-	230	80	677	-	-	-	-	-	29
9.1	8.0	36.5	21.5	-	5.8	2.0	17.1	-	-	-	-	-	0.7
2	2	9	6	-	2	1	5	-	-	-	-	-	
7.4	7.4	33.3	22.2	-	7.4	3.7	18.5	-	-	-	-	-	
511	302	1392	936	-	121	77	650	-	-	-	-	-	15
3	2	10	7	-	1	-	4	-	-	-	-	-	
120	153	699	287	-	53	24	184	-	-	-	-	-	5
7.9	10.1	46.0	18.9	-	3.5	1.6	12.1	-	-	-	-	-	0.3
1	2	10	4	-	1	-	3	-	-	-	-	-	
4.8	9.5	47.6	19.0	-	4.8	-	14.3	-	-	-	-	-	
139	154	724	324	-	-	41	122	-	-	-	-	-	8
2	2	10	5	-	-	1	1	-	-	-	-	-	
234	322	1030	691	-	101	-	105	-	-	-	-	-	10
9.4	13.0	41.5	27.8	-	4.1	-	4.2	-	-	-	-	-	0.4
2	3	12	8	-	1	-	1	-	-	-	-	-	
7.4	11.1	44.4	29.6	-	3.7	-	3.7	-	-	-	-	-	
263	288	1025	809	-	74	-	133	-	-	-	-	-	19
2	3	11	9	-	1	-	1	-	-	-	-	-	
161	118	1034	407	-	74	-	290	-	-	-	-	-	13
7.7	5.7	49.6	19.5	-	3.6	-	13.9	-	-	-	-	-	0.6
1	1	12	4	-	-	-	3	-	-	-	-	-	
4.8	4.9	57.1	19.0	-	-	-	14.3	-	-	-	-	-	
166	96	1086	424	-	77	-	286	-	-	-	-	-	8
1	1	12	4	-	-	-	3	-	-	-	-	-	
25	85	822	278	-	62	-	243	-	-	-	-	-	9
1.7	5.6	54.3	18.3	-	4.1	-	16.0	-	-	-	-	-	0.6
-	1	12	4	-	1	-	3	-	-	-	-	-	
-	4.8	57.1	19.0	-	4.8	-	14.3	-	-	-	-	-	
53	100	814	332	-	24	-	243	-	-	-	-	-	3
-	1	12	5	-	-	-	3	-	-	-	-	-	
362	204	1104	284	-	65	-	166	-	-	-	-	-	20
16.6	9.3	50.5	13.0	-	3.0	-	7.6	-	-	-	-	-	0.9
3	2	12	3	-	-	-	1	-	-	-	-	-	
14.3	9.5	57.1	14.3	-	-	-	4.8	-	-	-	-	-	
400	225	1171	346	-	-	-	100	-	-	-	-	-	5
4	2	11	3	-	-	-	1	-	-	-	-	-	
176	177	1401	857	-	24	-	412	-	-	-	-	-	19
5.8	5.8	46.0	28.1	-	0.8	-	13.5	-	-	-	-	-	0.6
1	1	13	8	-	-	-	4	-	-	-	-	-	
3.7	3.7	48.1	29.6	-	-	-	14.8	-	-	-	-	-	
197	143	1409	831	-	-	-	466	-	-	-	-	-	12
1	2	12	8	-	-	-	4	-	-	-	-	-	
8579	7257	29498	15086	-	1537	1184	6678	-	-	-	-	-	408
12.3	10.4	42.2	21.6	-	2.2	1.7	9.6	-	-	-	-	-	0.6
56	49	239	118	-	10	6	52	-	-	-	-	-	
10.6	9.2	45.1	22.3	-	1.9	1.1	9.8	-	-	-	-	-	
8523	6424	28742	16207	-	945	1408	6109	-	528	-	-	-	319
59	47	236	130	-	5	9	43	-	1	-	-	-	
26652	23407	41988	30320	-	3747	3379	10562	75	-	-	-	-	718
19.0	16.7	30.0	21.6	-	2.7	2.4	7.5	0.1	-	-	-	-	0.5
102	85	276	159	-	17	10	61	-	-	-	-	-	
14.4	12.0	38.9	22.4	-	2.4	1.4	8.6	-	-	-	-	-	
26950	21362	39939	32106	-	3419	4229	8441	123	757	-	-	-	545
107	81	270	173	-	12	16	50	-	1	-	-	-	
12041	9391	3543	7240	207	1987	1634	390	57	-	-	-	-	192
33.0	25.7	9.7	19.8	0.6	5.4	4.5	1.1	0.2	-	-	-	-	0.5
20	16	5	12	1	3	2	-	-	-	-	-	-	
33.9	27.1	8.5	20.3	1.7	5.1	3.4	-	-	-	-	-	-	
11634	8371	2457	7782	-	1964	2458	398	44	-	-	-	-	132
70	14	4	13	-	4	4	-	-	-	-	-	-	

VAALIPIIRI JA KUNTA VALKRETS OCH KOMMUN CONSTITUENCY AND COMMUNE	ALU- EITA OMR. DIST.	ÄANIOIKEUTETTUJA RÖSTBERÄTTIGADE PERSONS ENTITLED TO VOTE			ÄANESTÄNEITA RÖSTANDE PERSONS WHO VOTED			ENNAK- KOÄÄNET FÖR- HANDS- RÖSTER ADVANCE VOTES	HYVÄKSYTYT ÄANESTYS- GÖDKANDA RÖSTSEDLAR VALID BALLOTS AND			
		MIEHÄ MÄN MEN	NAISIA KVINNOR WOMEN	YHTEENSÄ SUMMA TOTAL	MIEHÄ MÄN MEN	NAISIA KVINNOR WOMEN	YHTEENSÄ SUMMA TOTAL		YHT. - SAMMANL. - TOTAL			
									KAIKKI ALL 2)	SOS. SOC. 3)	EI-SOS. ICKE-S. NON-SOC 4)	
JAMSA	A	21	4521	4710	9231	3711	3821	7532	827	7494	3747	3522
	%					82.1	81.1	81.6	11.0	100.0	50.0	47.0
	B									35	18	16
	%									100.0	51.4	45.7
	C		4305	4523	8828	3580	3718	7298		7287	3803	3484
	D									35	18	17
SUDLAHTI	A	4	2153	2284	4437	1821	1927	3748	427	3725	2644	1081
	%					84.6	84.4	84.5	11.4	100.0	71.0	29.0
	B									27	19	8
	%									100.0	70.4	29.6
	C		2025	2186	4211	1769	1724	3493		3479	2516	963
	D									27	20	7
ÄÄNEKOSKI	A	8	3876	4130	8006	3122	3393	6515	578	6463	4203	2260
	%					80.5	82.2	81.4	8.9	100.0	65.0	35.0
	B									35	23	12
	%									100.0	65.7	34.3
	C		3703	3885	7588	2869	3332	6201		6168	4034	2134
	D									35	23	12
YHTFENSÄ - SUMMA - TOTAL	A	62	31952	37089	69041	25207	29270	54477	5088	54172	29875	24072
	%					78.9	78.9	78.9	9.3	100.0	55.1	44.4
	B									156	92	63
	%									100.0	59.0	40.4
	C		30314	35463	65777	24176	28123	52299		52109	29836	22273
	D									156	94	62
MUUT KUNNAT - ÖVRIGA KOMMUNER - OTHER COMMUNES												
HANKASALMI	A	10	2439	2420	4859	1868	1892	3760	317	3738	1325	2413
	%					76.6	78.2	77.4	8.4	100.0	35.4	64.6
	B									27	10	17
	%									100.0	37.0	63.0
	C		2494	2460	4954	2001	1953	3954		3925	1463	2462
	D									27	10	17
JOUTSA	A	7	1788	1789	3577	1410	1418	2828	209	2805	855	1950
	%					78.9	79.3	79.1	7.4	100.0	30.5	69.5
	B									27	9	18
	%									100.0	33.3	66.7
	C		1751	1784	3535	1388	1368	2756		2738	964	1774
	D									27	9	18
JYVÄSKYLÄ MLK - JYVÄSKYLÄ LK	A	18	8439	8698	17137	6776	6959	13735	1025	13634	7926	5708
	%					80.3	80.0	80.1	7.5	100.0	58.1	41.9
	B									43	25	18
	%									100.0	58.1	41.9
	C		7990	8148	16138	6348	6458	12806		12737	7799	4479
	D									43	27	15
JÄMSÄNKOSKI	A	6	2951	3069	6020	2497	2637	5134	453	5111	3398	1713
	%					84.6	85.9	85.3	8.8	100.0	66.5	33.5
	B									35	23	12
	%									100.0	65.7	34.3
	C		2908	3042	5950	2458	2551	5009		4976	3268	1708
	D									35	23	12
KANNONKOSKI	A	5	838	815	1653	710	671	1381	107	1372	479	893
	%					84.7	82.3	83.5	7.7	100.0	34.9	65.1
	B									21	8	13
	%									100.0	38.1	61.9
	C		831	859	1690	697	698	1395		1389	578	811
	D									21	8	13
KARSTULA	A	15	2017	2098	4115	1556	1667	3223	247	3203	760	2421
	%					77.1	79.5	78.3	7.7	100.0	23.7	75.6
	B									27	6	21
	%									100.0	22.2	77.8
	C		1979	2067	4046	1587	1683	3270		3258	941	2317
	D									27	8	19
KEURUU	A	17	4672	4989	9661	4019	3808	7827	1127	7788	3568	4220
	%					86.0	76.3	81.0	14.4	100.0	45.8	54.2
	B									35	16	19
	%									100.0	45.7	54.3
	C		4593	4903	9496	3713	3987	7700		7685	3699	3986
	D									35	17	18
KINNULA	A	2	820	751	1571	733	668	1401	113	1395	303	1092
	%					89.4	88.9	89.2	8.1	100.0	21.7	78.3
	B									21	4	17
	%									100.0	19.0	81.0
	C		838	713	1551	725	627	1352		1347	304	1043
	D									21	4	17

LIPUT JA VALTUUTETUIKSI VALITUT PUOLUEITTAIN JA RYHMITTÄIN
 OCH VALDA FULLMÄKTIGE EFTER PARTIER OCH GRUPPER
 COMMUNAL COUNCILLORS BY PARTIES AND GROUPS

SDP	KOK SAML	KESK CENT	SKDL DFFF	RKP SFP	SKL FKF	LKP LFP	SMP FLP	POP KHP	SKYP FFEP	MUUT SOSIAL. ÖVRIGA SOC. OTHER SOC.	MUUT EI-SOS. ÖVRIGA ICKE-SOC OTHER NON-SOC.	MUUT ÖVRIGA OTHERS	HYLÄ- TYT LIPUT KASSE- RADE SEDLAR DISAL- LOWED BAL- LOTS
2360	1716	1346	1387	-	244	61	155	-	-	-	-	225	38
31.5	22.9	18.0	18.5	-	3.3	0.8	2.1	-	-	-	-	3.0	0.5
11	9	6	7	-	1	-	-	-	-	-	-	1	-
31.4	25.7	17.1	20.0	-	2.9	-	-	-	-	-	-	2.9	-
2205	1426	1268	1598	-	248	129	413	-	-	-	-	-	11
11	9	6	7	-	1	-	1	-	-	-	-	-	-
1451	441	227	1193	-	261	113	39	-	-	-	-	-	23
39.0	11.8	6.1	32.0	-	7.0	3.0	1.0	-	-	-	-	-	0.6
10	3	1	9	-	3	1	-	-	-	-	-	-	-
37.0	11.1	3.7	33.3	-	11.1	3.7	-	-	-	-	-	-	-
1256	406	188	1260	-	193	161	15	-	-	-	-	-	14
10	3	1	10	-	2	1	-	-	-	-	-	-	-
2283	937	1009	1920	-	242	-	72	-	-	-	-	-	52
35.3	14.5	15.6	29.7	-	3.7	-	1.1	-	-	-	-	-	0.8
13	4	6	10	-	2	-	-	-	-	-	-	-	-
37.1	11.4	17.1	28.6	-	5.7	-	-	-	-	-	-	-	-
1963	910	869	1901	-	229	-	50	-	76	-	-	-	33
11	5	6	11	-	1	-	-	-	-	-	-	-	-
18135	12485	6125	11740	207	2734	1808	656	57	-	-	-	225	305
33.5	23.0	11.3	21.7	0.4	5.0	3.3	1.2	0.1	-	-	-	0.4	0.6
54	32	18	38	1	9	3	-	-	-	-	-	1	-
34.6	20.5	11.5	24.4	0.6	5.8	1.9	-	-	-	-	-	0.6	-
17058	11113	4782	12541	-	2634	2748	876	44	76	-	-	-	190
52	31	17	41	-	8	5	1	-	-	-	-	-	-
618	363	1641	707	-	190	45	174	-	-	-	-	-	22
16.5	9.7	43.9	18.9	-	5.1	1.2	4.7	-	-	-	-	-	0.6
5	2	13	5	-	1	-	1	-	-	-	-	-	-
18.5	7.4	48.1	18.5	-	3.7	-	3.7	-	-	-	-	-	-
655	298	1781	808	-	159	61	163	-	-	-	-	-	29
4	2	13	6	-	1	-	1	-	-	-	-	-	-
760	537	1129	95	-	185	-	99	-	-	-	-	-	23
27.1	19.1	40.2	3.4	-	6.6	-	3.5	-	-	-	-	-	0.8
8	5	11	1	-	1	-	1	-	-	-	-	-	-
29.6	18.5	40.7	3.7	-	3.7	-	3.7	-	-	-	-	-	-
886	517	1051	78	-	129	-	40	37	-	-	-	-	18
9	6	11	-	-	1	-	-	-	-	-	-	-	-
4835	2517	2059	3091	-	646	365	104	17	-	-	-	-	101
35.5	18.5	15.1	22.7	-	4.7	2.7	0.8	0.1	-	-	-	-	0.7
15	8	7	10	-	2	1	-	-	-	-	-	-	-
34.9	18.6	16.3	23.3	-	4.7	2.3	-	-	-	-	-	-	-
4410	1656	1803	3349	-	543	378	68	-	31	-	-	459	69
15	6	6	12	-	2	1	-	-	-	-	-	1	-
1798	917	616	1600	-	135	-	45	-	-	-	-	-	23
35.2	17.9	12.1	31.3	-	2.6	-	0.9	-	-	-	-	-	0.5
12	7	5	11	-	-	-	-	-	-	-	-	-	-
34.3	20.0	14.3	31.4	-	-	-	-	-	-	-	-	-	-
1683	940	662	1585	-	106	-	-	-	-	-	-	-	33
12	6	5	11	-	1	-	-	-	-	-	-	-	-
308	149	554	171	-	27	9	154	-	-	-	-	-	9
22.4	10.9	40.4	12.5	-	2.0	0.7	11.2	-	-	-	-	-	0.7
5	2	9	3	-	-	-	2	-	-	-	-	-	-
23.8	9.5	42.9	14.3	-	-	-	9.5	-	-	-	-	-	-
356	117	572	222	-	34	22	66	-	-	-	-	-	6
5	2	10	3	-	-	-	1	-	-	-	-	-	-
687	580	1418	73	-	94	-	329	-	-	-	-	22	20
21.4	18.1	44.3	2.3	-	2.9	-	10.3	-	-	-	-	0.7	0.6
6	5	13	-	-	-	-	3	-	-	-	-	-	-
22.2	18.5	48.1	-	-	-	-	11.1	-	-	-	-	-	-
824	528	1414	117	-	80	-	247	-	48	-	-	-	12
7	4	12	1	-	1	-	2	-	-	-	-	-	-
2748	1320	1700	820	-	255	687	254	-	4	-	-	-	39
35.3	16.9	21.8	10.5	-	3.3	8.8	3.3	-	0.1	-	-	-	0.5
13	6	8	3	-	1	3	1	-	-	-	-	-	-
37.1	17.1	22.9	8.6	-	2.9	8.6	2.9	-	-	-	-	-	-
2727	1183	1719	972	-	266	563	93	-	162	-	-	-	15
13	4	11	4	-	1	1	-	-	1	-	-	-	-
181	142	927	122	-	-	-	23	-	-	-	-	-	6
13.0	10.2	66.5	8.7	-	-	-	1.6	-	-	-	-	-	0.4
2	2	15	2	-	-	-	-	-	-	-	-	-	-
9.5	9.5	71.4	9.5	-	-	-	-	-	-	-	-	-	-
153	185	858	151	-	-	-	-	-	-	-	-	-	5
2	3	14	2	-	-	-	-	-	-	-	-	-	-

TAULU 1 (JATK.) - TABELL 1 (FORTS.) - TABLE 1 (CONT.)

28

VAALIPIIRI JA KUNTA VALKRETS OCH KOMMUN CONSTITUENCY AND COMMUNE	ALUEITA OMR. DIST.	ÄÄNIOIKEUTETTUJA RÖSTBERÄTTIGADE PERSONS ENTITLED TO VOTE			ÄÄNESTÄNEITA RÖSTANDE PERSONS WHO VOTED			ENNAK- KOÄÄNET FOR- HANDS- RÖSTER ADVANCE VOTES	HYVÄKSYTYT ÄÄNESTYS- GODKÄNDA RÖSTEDLAR VALID BALLOTS AND			
		MIEHIÄ MÄN MEN	NAISIA KVINNOR WOMEN	YHTEENSÄ SUMMA TOTAL	MIEHIÄ MÄN MEN	NAISIA KVINNOR WOMEN	YHTEENSÄ SUMMA TOTAL		YHT. - SAMMANL. - TOTAL			
									KAIKKI ALLA ALL	SOS. SOC. SOC.	EI-SOS. ICKE-S. NON-SOC	
KIVIJARVI	A	6	746	696	1442	612	574	1186	145	1179	377	802
	%					82.0	82.5	82.2	12.2	100.0	32.0	68.0
	B									21	7	14
	C		724	694	1418	546	655	1201		100.0	33.3	66.7
KONGINKANGAS	A	3	632	593	1225	492	491	983	88	979	398	581
	%					77.8	82.8	80.2	9.0	100.0	40.7	59.3
	B									17	7	10
	C		620	621	1241	503	511	1014		100.0	41.2	58.8
KONNEVESI	A	8	1389	1363	2752	1124	1128	2252	211	2242	848	1394
	%					80.9	82.8	81.8	9.4	100.0	37.8	62.2
	B									21	8	13
	C		1412	1387	2799	1216	1166	2382		100.0	38.1	61.9
KORPILAHTI	A	7	1968	1954	3922	1514	1574	3088	267	3065	1306	1759
	%					76.9	80.6	78.7	8.6	100.0	42.6	57.4
	B									27	12	15
	C		1972	1986	3958	1608	1630	3238		100.0	44.4	55.6
KUHMÖINEN	A	8	1450	1582	3032	1154	1206	2360	175	2347	851	1496
	%					79.6	76.2	77.8	7.4	100.0	36.3	63.7
	B									21	8	13
	C		1482	1624	3106	1170	1247	2417		100.0	38.1	61.9
KYYJÄRVI	A	10	728	721	1449	621	623	1244	80	1239	211	1028
	%					85.3	86.4	85.9	6.4	100.0	17.0	83.0
	B									17	2	15
	C		712	731	1443	639	575	1214		100.0	11.8	88.2
LAUKAA	A	13	4862	4963	9825	4020	4089	8109	689	8084	3686	4398
	%					82.7	82.4	82.5	8.5	100.0	45.6	54.4
	B									35	16	19
	C		4704	4826	9530	3857	3902	7759		100.0	45.7	54.3
LEIVONMAKI	A	4	627	573	1200	514	459	973	52	967	291	676
	%					82.0	80.1	81.1	5.3	100.0	30.1	69.9
	B									17	5	12
	C		627	592	1219	507	471	978		100.0	29.4	70.6
LUHANKA	A	4	568	520	1088	461	431	892	64	888	255	633
	%					81.2	82.9	82.0	7.2	100.0	28.7	71.3
	B									17	5	12
	C		566	538	1104	449	429	878		100.0	29.4	70.6
MULTIA	A	8	1099	998	2097	912	820	1732	182	1727	714	1013
	%					83.0	82.2	82.6	10.5	100.0	41.3	58.7
	B									21	9	12
	C		1106	1045	2151	939	855	1794		100.0	42.9	57.1
MUURAME	A	4	1610	1716	3326	1300	1362	2662	191	2645	1485	1160
	%					80.7	79.4	80.0	7.2	100.0	56.1	43.9
	B									27	15	12
	C		1482	1564	3046	1210	1292	2502		100.0	55.6	44.4
PETAJÄVESI	A	7	1490	1426	2916	1154	1152	2306	175	2290	888	1402
	%					77.4	80.8	79.1	7.6	100.0	38.8	61.2
	B									21	8	13
	C		1523	1440	2963	1236	1157	2393		100.0	38.1	61.9
PIHTIPUDAS	A	12	2218	2223	4441	1754	1780	3534	435	3517	1368	2149
	%					79.1	80.1	79.6	12.3	100.0	38.9	61.1
	B									27	11	16
	C		2232	2187	4419	1812	1774	3586		100.0	40.7	59.3
D									352	1469	2103	
									27	12	15	

VAALIPIIRI JA KUNTA VALKRETS OCH KOMMUN CONSTITUENCY AND COMMUNE	ALU- EITA DMR. DIST.	ÄÄNIOIKEUTETTUJA RÖSTBERÄTTIGADE PERSONS ENTITLED TO VOTE			ÄÄNESTÄNEITÄ RÖSTANDE PERSONS WHO VOTED			ENNAK- KÖÄÄNET FÖR- HANDS- RÖSTER ADVANCE VOTES	HYVÄKSYTYT ÄÄNESTYS- GODKÄNDA RÖSTSEDLAR VALID BALLOTS AND			
		MIEHIÄ MÄN MEN	NAISIA KVINNOR WOMEN	YHTEENSÄ SUMMA TOTAL	MIEHIÄ MÄN MEN	NAISIA KVINNOR WOMEN	YHTEENSÄ SUMMA TOTAL		YHT. - SAMMANL. - TOTAL			
									KAIKKI ALLA ALL	SOS. SOC. SOC.	EI-SOS. ICKE-S. NON-SOC	
PYLKONMAKI	A	7	556	530	1086	454	439	893	71	887	326	561
	%					81.7	82.8	82.2	8.0	100.0	36.8	63.2
	B									17	6	11
	%									100.0	35.3	64.7
	C		570	546	1116	488	460	948		942	379	563
	%									17	7	10
SAARIJARVI	A	16	3787	3952	7739	3097	3295	6392	521	6358	2081	4277
	%					81.8	83.4	82.6	8.2	100.0	32.7	67.3
	B									35	12	23
	%									100.0	34.3	65.7
	C		3639	3759	7398	3010	3160	6170		6148	2097	4051
	%									35	12	23
SUMIAINEN	A	2	577	520	1097	471	432	903	58	892	257	635
	%					81.6	83.1	82.3	6.4	100.0	28.8	71.2
	B									17	5	12
	%									100.0	29.4	70.6
	C		570	535	1105	466	428	894		887	287	600
	%									17	5	12
SAYNATSALO	A	1	1103	1235	2338	974	1068	2042	271	2018	1613	405
	%					88.3	86.5	87.3	13.3	100.0	79.9	20.1
	B									21	18	3
	%									100.0	85.7	14.3
	C		1076	1197	2273	938	1034	1972		1962	1629	333
	%									21	18	3
TOIVAKKA	A	4	938	903	1841	740	701	1441	99	1432	535	897
	%					78.9	77.6	78.3	6.9	100.0	37.4	62.6
	B									21	8	13
	%									100.0	38.1	61.9
	C		949	927	1876	757	710	1467		1463	513	950
	%									21	7	14
UURAINEN	A	6	1023	979	2002	844	831	1675	139	1665	634	1031
	%					82.5	84.9	83.7	8.3	100.0	38.1	61.9
	B									21	8	13
	%									100.0	38.1	61.9
	C		1017	955	1972	861	842	1703		1698	688	1010
	%									21	9	12
VIITASAARI	A	18	3322	3331	6653	2678	2639	5317	543	5288	2340	2948
	%					80.6	79.2	79.9	10.2	100.0	44.3	55.7
	B									35	16	19
	%									100.0	45.7	54.3
	C		3230	3233	6463	2697	2560	5257		5247	2408	2839
	%									35	16	19
YHTEENSÄ - SUMMA - TOTAL	A	228	54657	55407	110064	44459	44814	89273	8054	88755	39078	49655
	%					81.3	80.9	81.1	9.0	100.0	44.0	55.9
	B									692	287	405
	%									100.0	41.5	58.5
	C		53597	54363	107960	43826	44183	88009		87597	40396	46742
	%									702	305	396
VAALIPIIRI YHTEENSÄ - SUMMA VALKRETS - CONSTITUENCY TOTAL	A	290	86609	92496	179105	69666	74084	143750	13142	142927	68953	73727
	%					80.4	80.1	80.3	9.1	100.0	48.2	51.6
	B									848	379	468
	%									100.0	44.7	55.2
	C		83911	89826	173737	68002	72306	140308		139706	70232	69015
	%									858	399	458
VAASAN LÄÄNIN - VASA LÄNS												
KAUPUNGIT - STÄDER - URBAN COMMUNES												
ALAVUS - ALAVO	A	17	3670	3894	7564	3065	3231	6296	601	6274	1509	4765
	%					83.5	83.0	83.2	9.5	100.0	24.1	75.9
	B									35	8	27
	%									100.0	22.9	77.1
	C		3548	3737	7285	3014	3079	6093		6072	1570	4502
	%									35	9	26
KASKINEN - KASKE	A	1	666	662	1328	589	578	1167	110	1165	541	624
	%					88.4	87.3	87.9	9.4	100.0	46.4	53.6
	B									17	8	9
	%									100.0	47.1	52.9
	C		485	500	985	405	412	817		815	343	472
	%									17	7	10
KOKKOLA - KARLEBY	A	22	10921	12364	23285	8833	9882	18715	1496	18645	7283	11310
	%					80.9	79.9	80.4	8.0	100.0	39.1	60.7
	B									51	21	30
	%									100.0	41.2	58.8
	C		10692	11937	22629	8551	9459	18010		17973	7283	10648
	%									51	22	29

LIPUT JA VALTUUTETUIKSI VALITUT PUOLUEITTAIN JA RYHMITTÄIN
 OCH VALDA FULLMAKTIGE EFTER PARTIER OCH GRUPPER
 COMMUNAL COUNCILLORS BY PARTIES AND GROUPS

SDP	KOK SAML	KESK CENT	SKDL DFFF	RKP SFP	SKL FKF	LKP LFP	SMP FLP	POP KHP	SKYP FFEP	MUUT SOSIAL. OVRIGA SOC. OTHER SOC.	MUUT EI-SOS. OVRIGA IKKE-SOC OTHER NON-SOC.	MUUT OVRIGA OTHERS	HYLA- TYT LIPUT KASSE- RADE SEDLAR DISAL- LOWED BAL- LOTS
239	-	501	87	-	40	-	20	-	-	-	-	-	6
26.9	-	56.5	9.8	-	4.5	-	2.3	-	-	-	-	-	0.7
5	-	11	1	-	-	-	-	-	-	-	-	-	-
29.4	-	64.7	5.9	-	-	-	-	-	-	-	-	-	-
246	22	541	133	-	-	-	-	-	-	-	-	-	6
5	-	10	2	-	-	-	-	-	-	-	-	-	-
1555	945	2652	526	-	403	-	277	-	-	-	-	-	34
24.5	14.9	41.7	8.3	-	6.3	-	4.4	-	-	-	-	-	0.5
9	5	15	3	-	2	-	1	-	-	-	-	-	-
25.7	14.3	42.9	8.6	-	5.7	-	2.9	-	-	-	-	-	-
1434	826	2700	663	-	326	-	199	-	-	-	-	-	22
8	5	16	4	-	1	-	1	-	-	-	-	-	-
105	58	488	152	-	52	-	28	9	-	-	-	-	11
11.8	6.5	54.7	17.0	-	5.8	-	3.1	1.0	-	-	-	-	1.2
2	1	10	3	-	1	-	-	-	-	-	-	-	-
11.8	5.9	58.8	17.6	-	5.9	-	-	-	-	-	-	-	-
118	54	470	169	-	51	-	25	-	-	-	-	-	7
2	1	10	3	-	1	-	-	-	-	-	-	-	-
804	356	-	809	-	26	-	23	-	-	-	-	-	24
39.8	17.6	-	40.1	-	1.3	-	1.1	-	-	-	-	-	1.2
9	3	-	9	-	-	-	-	-	-	-	-	-	-
42.9	14.3	-	42.9	-	-	-	-	-	-	-	-	-	-
807	333	-	822	-	-	-	-	-	-	-	-	-	10
9	3	-	9	-	-	-	-	-	-	-	-	-	-
441	146	581	94	-	117	15	38	-	-	-	-	-	9
30.8	10.2	40.6	6.6	-	8.2	1.0	2.7	-	-	-	-	-	0.6
7	2	9	1	-	2	-	-	-	-	-	-	-	-
33.3	9.5	42.9	4.8	-	9.5	-	-	-	-	-	-	-	-
410	141	630	103	-	100	38	39	-	2	-	-	-	4
6	2	10	1	-	2	-	-	-	-	-	-	-	-
446	138	639	188	-	107	12	112	-	23	-	-	-	10
26.8	8.3	38.4	11.3	-	6.4	0.7	6.7	-	1.4	-	-	-	0.6
6	2	9	2	-	1	-	1	-	-	-	-	-	-
28.6	9.5	42.9	9.5	-	4.8	-	4.8	-	-	-	-	-	-
469	101	696	219	-	-	37	96	-	80	-	-	-	5
6	1	9	3	-	-	-	1	-	1	-	-	-	-
1583	771	1619	757	-	285	77	196	-	-	-	-	-	29
29.9	14.6	30.6	14.3	-	5.4	1.5	3.7	-	-	-	-	-	0.5
11	5	9	5	-	3	1	1	-	-	-	-	-	-
31.4	14.3	25.7	14.3	-	8.6	2.9	2.9	-	-	-	-	-	-
1513	658	1628	895	-	272	94	187	-	-	-	-	-	10
10	4	10	6	-	3	1	1	-	-	-	-	-	-
25056	13464	27342	14022	-	3969	1458	3266	26	130	-	-	22	518
28.2	15.2	30.8	15.8	-	4.5	1.6	3.7	-	0.1	-	-	-	0.6
190	96	258	97	-	24	7	19	-	1	-	-	-	-
27.5	13.9	37.3	14.0	-	3.5	1.0	2.7	-	0.1	-	-	-	-
24644	11366	27155	15661	-	3084	1549	2370	37	1039	-	-	459	412
192	80	263	113	-	27	5	13	-	8	-	-	1	-
43191	25949	33467	25762	207	6703	3266	3922	83	130	-	-	247	823
30.2	18.2	23.4	18.0	0.1	4.7	2.3	2.7	0.1	0.1	-	-	0.2	0.6
244	128	276	135	1	33	10	19	-	1	-	-	1	-
28.8	15.1	32.5	15.9	0.1	3.9	1.2	2.2	-	0.1	-	-	0.1	-
41702	22479	31937	28202	-	5718	4297	3246	81	1115	-	-	459	602
244	111	280	154	-	35	10	14	-	8	-	-	1	-
908	1275	2640	601	-	255	309	286	-	-	-	-	-	22
14.5	20.3	42.1	9.6	-	4.1	4.9	4.6	-	-	-	-	-	0.4
5	7	15	3	-	1	3	1	-	-	-	-	-	-
14.3	20.0	42.9	8.6	-	2.9	8.6	2.9	-	-	-	-	-	-
958	991	2411	612	-	178	273	213	-	436	-	-	-	21
6	6	13	3	-	2	2	1	-	2	-	-	-	-
290	177	84	251	363	-	-	-	-	-	-	-	-	2
24.9	15.2	7.2	21.5	31.2	-	-	-	-	-	-	-	-	0.2
4	2	1	4	6	-	-	-	-	-	-	-	-	-
23.5	11.8	5.9	23.5	35.3	-	-	-	-	-	-	-	-	-
133	-	-	210	343	-	-	-	-	-	-	-	-	2
3	-	-	4	7	-	-	-	-	-	-	-	-	-
4261	2553	2307	3022	3912	1121	886	373	158	-	-	-	52	70
22.9	13.7	12.4	16.2	21.0	6.0	4.8	2.0	0.8	-	-	-	0.3	0.4
12	7	6	9	11	3	2	1	-	-	-	-	-	-
23.5	13.7	11.8	17.6	21.6	5.9	3.9	2.0	-	-	-	-	-	-
4081	2229	2160	3202	4230	456	990	221	301	61	-	-	42	37
12	6	6	10	13	1	3	-	-	-	-	-	-	-

VAALIPIIRI JA KUNTA VALKRETS OCH KOMMUN CONSTITUENCY AND COMMUNE	ALU- EITA OMR. DIST.	ÄÄNIOIKEUTETTUJA RÖSTBERÄTTIGADE PERSONS ENTITLED TO VOTE			ÄÄNESTÄNEITÄ RÖSTANDE PERSONS WHO VOTED			ENNAK- KÖÄÄNET FOR- HANDS- RÖSTER ADVANCE VOTES	HYVÄKSYTYT ÄÄNESTYS- GODKÄNDA RÖSTSEDLAR VALID BALLOTS AND		
		MIEHIA MÄN MEN	NAISIA KVINNOR WOMEN	YHTEENSÄ SUMMA TOTAL	MIEHIA MÄN MEN	NAISIA KVINNOR WOMEN	YHTEENSÄ SUMMA TOTAL		YHT. - SAMMANL. - TOTAL		
									KAIKKI ALLA ALL	SOS. SOC. SOC.	EI-SOS. ICKE-S. NON-SOC.
1)							2)	3)	4)		
KRISTIINANKAUPUNKI - KRISTINESTAD ..A	13	3220	3524	6744	2677	2870	5547	337	5518	906	4612
%					83.1	81.4	82.3	6.1	100.0	16.4	83.6
B									35	6	29
%									100.0	17.1	82.9
C		3272	3553	6825	2634	3004	5638		5619	1079	4540
D									35	6	29
KURIKKA	A 18	3932	4223	8155	3351	3580	6931	465	6912	2134	4778
%					85.2	84.8	85.0	6.7	100.0	30.9	69.1
B									35	11	24
%									100.0	31.4	68.6
C		3807	4108	7915	3239	3470	6709		6695	2146	4549
D									35	11	24
LAPUA - LAPPD	A 26	5123	5564	10687	4245	4607	8852	542	8825	2021	6804
%					82.9	82.8	82.8	6.1	100.0	22.9	77.1
B									35	8	27
%									100.0	22.9	77.1
C		4987	5417	10404	4169	4591	8760		8742	2193	6549
D									35	9	26
PIETARSAARI - JAKOBSTAD	A 9	6981	7710	14691	5350	5981	11331	741	11300	6089	5211
%					76.6	77.6	77.1	6.5	100.0	53.9	46.1
B									43	25	18
%									100.0	58.1	41.9
C		6757	7901	14658	4409	6751	11160		11114	5923	5191
D									43	24	19
SEINAJOKI	A 13	7800	9551	17351	6153	7593	13746	1221	13726	4978	8748
%					78.9	79.5	79.2	8.9	100.0	36.3	63.7
B									43	16	27
%									100.0	37.2	62.8
C		7143	8645	15788	5623	6817	12440		12418	4684	7734
D									43	17	26
UUSIKAARLEPPY - NYKARLEBY	A 9	2662	2854	5516	1967	2047	4014	219	4001	979	3022
%					73.9	71.7	72.8	5.5	100.0	24.5	75.5
B									27	6	21
%									100.0	22.2	77.8
C		2577	2827	5404	2001	2077	4078		4074	1069	3005
D									27	7	20
VAASA - VASA	A 30	18202	21266	39468	13611	15397	29008	1777	28936	12816	16120
%					74.8	72.4	73.5	6.1	100.0	44.3	55.7
B									51	23	28
%									100.0	45.1	54.9
C		18387	21495	39882	13660	15879	29539		29481	13502	15979
D									51	24	27
YHTEENSÄ - SUMMA - TOTAL	A 158	63177	71612	134789	49841	55766	105607	7509	105302	39256	65994
%					78.9	77.9	78.3	7.1	100.0	37.3	62.7
B									372	132	240
%									100.0	35.5	64.5
C		61655	70120	131775	47705	55539	103244		103003	39792	63169
D									372	136	236
MUUT KUNNAT - ÖVRIGA KOMMUNER - OTHER COMMUNES											
ALAHARMA	A 8	1917	2031	3948	1608	1668	3276	245	3270	491	2779
%					83.9	82.1	83.0	7.5	100.0	15.0	85.0
B									27	3	24
%									100.0	11.1	88.9
C		1811	1943	3754	1500	1591	3091		3085	511	2574
D									27	4	23
ALAJARVI	A 15	2983	3141	6124	2574	2702	5276	456	5264	1035	4229
%					86.3	86.0	86.2	8.6	100.0	19.7	80.3
B									35	7	28
%									100.0	20.0	80.0
C		2887	2991	5878	2498	2483	4981		4967	962	4005
D									35	6	29
EVIJÄPVI	A 7	1233	1209	2442	1061	979	2040	145	2026	502	1524
%					86.1	81.0	83.5	7.1	100.0	24.8	75.2
B									21	5	16
%									100.0	23.8	76.2
C		1201	1186	2387	1044	990	2034		2023	579	1444
D									21	6	15
HALSUA	A 3	611	568	1179	509	500	1009	76	1006	36	970
%					83.3	88.0	85.6	7.5	100.0	3.6	96.4
B									17	-	17
%									100.0	-	100.0
C		605	534	1139	515	475	990		988	36	952
D									17	-	17

LIPUT JA VALTUUTETUIKSI VALITUT PUOLUEITTAIN JA RYHMITTÄIN
 OCH VALDA FULLMÄKTIGE EFTER PARTIER OCH GRUPPER
 COMMUNAL COUNCILLORS BY PARTIES AND GROUPS

SDP	KOK SAML	KESK CENT	SKDL DFFF	RKP SFP	SKL FKF	LKP LFP	SMP FLP	POP KHP	SKYP FFEP	MUUT SOSIAL. ÖVRIGA SOC. OTHER SOC.	MUUT EI-SOS. ÖVRIGA ICKE-SOC OTHER NON-SOC.	MUUT ÖVRIGA OTHERS	HYLA- TYT LIPUT KASSE- RADE SEDLAR DISAL- LOWED BAL- LOTS
448	535	635	458	3101	131	-	156	54	-	-	-	-	29
8.1	9.7	11.5	8.3	56.2	2.4	-	2.8	1.0	-	-	-	-	0.5
3	3	4	3	21	-	-	1	-	-	-	-	-	-
8.6	8.6	11.4	8.6	60.0	-	-	2.9	-	-	-	-	-	-
539	544	535	540	3205	-	-	100	156	-	-	-	-	19
3	2	5	3	21	-	-	-	1	-	-	-	-	-
1360	1839	2614	774	-	189	55	81	-	-	-	-	-	19
19.7	26.6	37.8	11.2	-	2.7	0.8	1.2	-	-	-	-	-	0.3
7	9	14	4	-	1	-	-	-	-	-	-	-	-
20.0	25.7	40.0	11.4	-	2.9	-	-	-	-	-	-	-	-
1268	1741	2553	878	-	161	-	56	38	-	-	-	-	14
7	9	14	4	-	1	-	-	-	-	-	-	-	-
1402	2783	3295	619	-	396	-	330	-	-	-	-	-	27
15.9	31.5	37.3	7.0	-	4.5	-	3.7	-	-	-	-	-	0.3
6	11	13	2	-	2	-	1	-	-	-	-	-	-
17.1	31.4	37.1	5.7	-	5.7	-	2.9	-	-	-	-	-	-
1421	2699	2909	772	-	378	150	311	-	102	-	-	-	18
6	11	12	3	-	2	-	1	-	-	-	-	-	-
3675	714	217	2414	3810	415	-	-	55	-	-	-	-	31
32.5	6.3	1.9	21.4	33.7	3.7	-	-	0.5	-	-	-	-	0.3
15	2	-	10	15	1	-	-	-	-	-	-	-	-
34.9	4.7	-	23.3	34.9	2.3	-	-	-	-	-	-	-	-
3409	641	226	2514	3949	349	-	26	-	-	-	-	-	46
14	2	-	10	16	1	-	-	-	-	-	-	-	-
3988	4796	1625	990	-	573	1557	197	-	-	-	-	-	20
29.1	34.9	11.8	7.2	-	4.2	11.3	1.4	-	-	-	-	-	0.1
13	16	5	3	-	1	5	-	-	-	-	-	-	-
30.2	37.2	11.6	7.0	-	2.3	11.6	-	-	-	-	-	-	-
3569	3999	1282	1115	-	350	1949	115	-	39	-	-	-	22
13	14	4	4	-	1	7	-	-	-	-	-	-	-
479	-	-	500	2824	198	-	-	-	-	-	-	-	13
12.0	-	-	12.5	70.6	4.9	-	-	-	-	-	-	-	0.3
3	-	-	3	20	1	-	-	-	-	-	-	-	-
11.1	-	-	11.1	74.1	3.7	-	-	-	-	-	-	-	-
459	-	-	610	2897	-	-	-	108	-	-	-	-	4
3	-	-	4	20	-	-	-	-	-	-	-	-	-
7393	6099	749	5423	6520	1072	1057	363	260	-	-	-	-	72
25.5	21.1	2.6	18.7	22.5	3.7	3.7	1.3	0.9	-	-	-	-	0.2
13	11	1	10	12	2	2	-	-	-	-	-	-	-
25.5	21.6	2.0	19.6	23.5	3.9	3.9	-	-	-	-	-	-	-
7687	5898	605	5815	6487	624	1576	262	513	14	-	-	-	58
14	11	1	10	12	1	2	-	-	-	-	-	-	-
24204	20771	14166	15052	20530	4350	3864	1786	527	-	-	-	52	305
23.0	19.7	13.5	14.3	19.5	4.1	3.7	1.7	0.5	-	-	-	-	0.3
81	68	59	51	85	12	12	4	-	-	-	-	-	-
21.8	18.3	15.9	13.7	22.8	3.2	3.2	1.1	-	-	-	-	-	-
23524	18742	12681	16268	21111	2496	4938	1304	1116	652	496	-	42	241
81	61	55	55	89	9	14	2	1	2	-	-	-	-
191	652	1704	300	-	124	114	185	-	-	-	-	-	6
5.8	19.9	52.1	9.2	-	3.8	3.5	5.7	-	-	-	-	-	0.2
1	6	15	2	-	1	1	1	-	-	-	-	-	-
3.7	22.2	55.6	7.4	-	3.7	3.7	3.7	-	-	-	-	-	-
168	465	1796	343	-	132	69	112	-	-	-	-	-	6
1	4	17	3	-	1	-	1	-	-	-	-	-	-
424	1058	2732	611	-	215	-	224	-	-	-	-	-	12
8.1	20.1	51.0	11.6	-	4.1	-	4.3	-	-	-	-	-	0.2
3	7	19	4	-	1	-	1	-	-	-	-	-	-
8.6	20.0	54.3	11.4	-	2.9	-	2.9	-	-	-	-	-	-
346	885	2648	616	-	108	-	364	-	-	-	-	-	14
2	7	20	4	-	-	-	2	-	-	-	-	-	-
164	288	1124	338	-	71	-	41	-	-	-	-	-	14
8.1	14.2	55.5	16.7	-	3.5	-	2.0	-	-	-	-	-	0.7
1	3	13	4	-	-	-	-	-	-	-	-	-	-
4.8	14.3	61.9	19.0	-	-	-	-	-	-	-	-	-	-
181	197	1143	398	-	104	-	-	-	-	-	-	-	11
2	2	12	4	-	1	-	-	-	-	-	-	-	-
-	79	588	36	-	38	-	265	-	-	-	-	-	3
-	7.9	58.4	3.6	-	3.8	-	26.3	-	-	-	-	-	0.3
-	1	11	-	-	-	-	5	-	-	-	-	-	-
-	5.9	64.7	-	-	-	-	29.4	-	-	-	-	-	-
-	-	693	36	-	-	-	259	-	-	-	-	-	2
-	-	13	-	-	-	-	4	-	-	-	-	-	-

VAALIPIIRI JA KUNTA VALKRETS OCH KOMMUN CONSTITUENCY AND COMMUNE	ALU- EITA OMR. DIST.	ÄÄNIOIKEUTETTUJA RÖSTBERÄTTIGADE PERSONS ENTITLED TO VOTE			ÄÄNESTANEITA RÖSTANDE PERSONS WHO VOTED			ENNAK- KOÄANET FOR- HANDS- RÖSTER ADVANCE VOTES	HYVÄKSYTYT ÄÄNESTYS- GODKÄNDA RÖSTEDLAR VALID BALLOTS AND			
		MIEHÄ MAN MEN	NAISIA KVINNOR WOMEN	YHTEENSA SUMMA TOTAL	MIEHÄ MAN MEN	NAISIA KVINNOR WOMEN	YHTEENSA SUMMA TOTAL		YHT. - SAMMANL. - TOTAL			
									KAIKKI ALLA ALL	SOS. SOC.	EI-SOS. ICKE-S. NON-SOC	
HIMANKA	A B C D	5	1148	1147	2295	1035 90.2	1054 91.9	2089 91.0	89 4.3	2084 100.0 21 100.0 1897 21	646 31.0 6 28.6 598 7	1438 69.0 15 71.4 1299 14
ILVAJOKI	A B C D	17	4149	4384	8533	3462 83.4	3677 83.9	7139 83.7	414 5.8	7118 100.0 35 100.0 6876 35	1737 24.4 8 22.9 1727 9	5381 75.6 27 77.1 5149 26
ISOJOKI - STORA	A B C D	8	1286	1290	2576	1082 84.1	1045 81.0	2127 82.6	106 5.0	2117 100.0 21 100.0 2133 21	296 14.0 2 9.5 294 2	1821 86.0 19 90.5 1839 19
ISOKYRÖ - STORKYRÖ	A B C D	6	1895	2126	4021	1523 80.4	1653 77.8	3176 79.0	230 7.2	3168 100.0 27 100.0 3220 27	562 17.7 4 14.8 625 5	2606 82.3 23 85.2 2595 22
JALASJARVI	A B C D	11	3740	3887	7627	3106 83.0	3244 83.5	6350 83.3	429 6.8	6315 100.0 35 100.0 6234 35	1147 18.2 6 17.1 1204 6	5168 81.8 29 82.9 5030 29
JURVA	A B C D	8	2032	2066	4098	1597 78.6	1802 87.2	3399 82.9	181 5.3	3390 100.0 27 100.0 3330 27	916 27.0 7 25.9 936 7	2474 73.0 20 74.1 2394 20
KANNUS	A B C D	7	1816	1928	3744	1559 85.8	1667 86.5	3226 86.2	236 7.3	3215 100.0 27 100.0 3060 27	732 22.8 6 22.2 732 5	2483 77.2 21 77.8 2328 22
KARIJOKI - BÖTOM	A B C D	3	795	812	1607	679 85.4	683 84.1	1362 84.8	82 6.0	1360 100.0 21 100.0 1338 21	184 13.5 3 14.3 165 2	1176 86.5 18 85.7 1173 19
KAUHAJOKI	A B C D	26	5279	5432	10711	4323 81.9	4454 82.0	8777 81.9	777 8.9	8729 100.0 35 100.0 8313 35	1454 16.7 6 17.1 1372 5	7275 83.3 29 82.9 6941 30
KAUHAVA	A B C D	8	2954	3285	6239	2201 74.5	2904 88.4	5105 81.8	481 9.4	5095 100.0 35 100.0 5136 35	1277 25.1 8 22.9 1466 10	3818 74.9 27 77.1 3670 25
KAUSTINEN - KAUSTBY	A B C D	8	1332	1431	2763	1198 89.9	1200 83.9	2398 86.8	127 5.3	2396 100.0 21 100.0 2213 21	214 8.9 1 4.8 255 2	2182 91.1 20 95.2 1958 19
KORSNAS - KORSNÄS	A B C D	5	866	899	1765	726 83.8	704 78.3	1430 81.0	37 2.6	1420 100.0 21 100.0 1379 21	184 13.0 2 9.5 102 2	1236 87.0 19 90.5 1277 21
KORTESJÄRVI	A B C D	6	1012	1101	2113	905 89.4	949 86.2	1854 87.7	146 7.9	1853 100.0 21 100.0 1698 21	216 11.7 2 9.5 233 2	1637 88.3 19 90.5 1465 19

LIPUT JA VALTUUTETUIKSI VALITUT PUOLUEITTAIN JA RYHMITTAIN
 OCH VALDA FULLMAKTIGE EFTER PARTIER OCH GRUPPER
 COMMUNAL COUNCILLORS BY PARTIES AND GROUPS

SDP	KOK SAML	KESK CENT	SKDL DFFF	RKP SFP	SKL FKF	LKP LFP	SMP FLP	POP KHP	SKYP FFEP	MUUT SOSIAL. ÖVRIGA SOC. OTHER SOC.	MUUT EI-SOS. ÖVRIGA ICKE-SOC OTHER NON-SOC.	MUUT ÖVRIGA OTHERS	HYLA- TYT LIPUT KASSE- RADE SEDLAR DISAL- LOWED BAL- LOTS
148	204	1139	498	-	66	-	29	-	-	-	-	-	5
7.1	9.8	54.7	23.9	-	3.2	-	1.4	-	-	-	-	-	0.2
1	2	13	5	-	-	-	-	-	-	-	-	-	-
4.8	9.5	61.9	23.8	-	-	-	-	-	-	-	-	-	-
108	162	1119	490	-	-	-	18	-	-	-	-	-	3
1	1	13	6	-	-	-	-	-	-	-	-	-	-
1429	2091	2803	308	-	124	-	332	31	-	-	-	-	21
20.1	29.4	39.4	4.3	-	1.7	-	4.7	0.4	-	-	-	-	0.3
7	11	15	1	-	-	-	1	-	-	-	-	-	-
20.0	31.4	42.9	2.9	-	-	-	2.9	-	-	-	-	-	-
1348	2042	2565	379	-	115	-	192	34	201	-	-	-	26
7	11	13	2	-	-	-	1	-	1	-	-	-	-
156	476	1001	140	-	50	-	294	-	-	-	-	-	10
7.4	22.5	47.3	6.6	-	2.4	-	13.9	-	-	-	-	-	0.5
1	5	11	1	-	-	-	3	-	-	-	-	-	-
4.8	23.8	52.4	4.8	-	-	-	14.3	-	-	-	-	-	-
120	463	1041	174	-	40	-	198	-	97	-	-	-	6
1	5	11	1	-	-	-	2	-	1	-	-	-	-
388	895	1523	174	-	110	-	78	-	-	-	-	-	8
12.2	28.3	48.1	5.5	-	3.5	-	2.5	-	-	-	-	-	0.3
3	8	14	1	-	1	-	-	-	-	-	-	-	-
11.1	29.6	51.9	3.7	-	3.7	-	-	-	-	-	-	-	-
392	895	1494	233	-	120	-	86	-	-	-	-	-	15
3	8	13	2	-	1	-	-	-	-	-	-	-	-
774	1928	2824	373	-	126	-	290	-	-	-	-	-	35
12.3	30.5	44.7	5.9	-	2.0	-	4.6	-	-	-	-	-	0.6
4	11	16	2	-	1	-	1	-	-	-	-	-	-
11.4	31.4	45.7	5.7	-	2.9	-	2.9	-	-	-	-	-	-
791	1632	2742	413	-	105	211	297	-	43	-	-	-	28
4	10	17	2	-	-	1	1	-	-	-	-	-	-
189	674	1401	727	-	83	-	316	-	-	-	-	-	9
5.6	19.9	41.3	21.4	-	2.4	-	9.3	-	-	-	-	-	0.3
1	6	12	6	-	-	-	2	-	-	-	-	-	-
3.7	22.2	44.4	22.2	-	-	-	7.4	-	-	-	-	-	-
185	666	1420	751	-	-	-	308	-	-	-	-	-	6
1	6	12	6	-	-	-	2	-	-	-	-	-	-
542	509	1681	190	-	96	-	197	-	-	-	-	-	11
16.9	15.8	52.3	5.9	-	3.0	-	6.1	-	-	-	-	-	0.3
5	4	16	1	-	-	-	1	-	-	-	-	-	-
18.5	14.8	59.3	3.7	-	-	-	3.7	-	-	-	-	-	-
465	480	1662	179	-	-	-	186	-	-	-	-	-	10
4	4	17	1	-	-	-	1	-	-	-	-	-	-
74	427	654	110	-	41	-	54	-	-	-	-	-	2
5.4	31.4	48.1	8.1	-	3.0	-	4.0	-	-	-	-	-	0.1
1	7	11	2	-	-	-	-	-	-	-	-	-	-
4.8	33.3	52.4	9.5	-	-	-	-	-	-	-	-	-	-
50	315	751	115	-	-	-	37	-	70	-	-	-	2
-	5	13	2	-	-	-	-	-	1	-	-	-	-
746	2402	3518	708	-	182	64	621	-	408	-	-	-	48
8.5	28.4	40.3	8.1	-	2.1	0.7	7.1	-	4.7	-	-	-	0.5
3	10	15	3	-	1	-	2	-	1	-	-	-	-
8.6	28.6	42.9	8.6	-	2.9	-	5.7	-	2.9	-	-	-	-
577	2358	3321	795	-	153	81	178	302	548	-	-	-	53
2	10	16	3	-	1	-	-	1	2	-	-	-	-
641	1046	2167	636	-	238	88	279	-	-	-	-	-	10
12.6	20.5	42.5	12.5	-	4.7	1.7	5.5	-	-	-	-	-	0.2
4	8	16	4	-	1	-	2	-	-	-	-	-	-
11.4	22.9	45.7	11.4	-	2.9	-	5.7	-	-	-	-	-	-
674	1064	2203	792	-	243	160	-	-	-	-	-	-	16
5	7	16	5	-	1	1	-	-	-	-	-	-	-
179	304	1507	35	-	85	-	286	-	-	-	-	-	2
7.5	12.7	62.9	1.5	-	3.5	-	11.9	-	-	-	-	-	0.1
1	3	15	-	-	-	-	2	-	-	-	-	-	-
4.8	14.3	71.4	-	-	-	-	9.5	-	-	-	-	-	-
205	278	1458	50	-	-	-	222	-	-	-	-	-	12
2	2	15	-	-	-	-	2	-	-	-	-	-	-
146	-	-	38	1114	-	-	-	-	-	-	122	-	10
10.3	-	-	2.7	78.5	-	-	-	-	-	-	8.6	-	0.7
2	-	-	-	18	-	-	-	-	-	-	1	-	-
9.5	-	-	-	85.7	-	-	-	-	-	-	4.8	-	-
58	-	-	44	1129	-	-	-	-	-	-	-	-	1
-	-	-	-	19	-	-	-	-	-	-	-	-	-
186	212	1294	30	-	72	-	12	-	47	-	-	-	1
10.0	11.4	69.8	1.6	-	3.9	-	0.6	-	2.5	-	-	-	0.1
2	2	16	-	-	1	-	-	-	-	-	-	-	-
9.5	9.5	76.2	-	-	4.8	-	-	-	-	-	-	-	-
179	-	1349	54	-	-	-	-	-	116	-	-	-	4
2	-	18	-	-	-	-	-	-	1	-	-	-	-

TAULU 1 (JATK.) - TABELL 1 (FORTS.) - TABLE 1 (CONT.)

VAALIPIIRI JA KUNTA VALKRETS OCH KOMMUN CONSTITUENCY AND COMMUNE	ALU- EITA OMR. DIST.	ÄNNIOIKEUTETTUJA RÖSTBERÄTTIGADE PERSONS ENTITLED TO VOTE			ÄNNESTÄNEITÄ RÖSTANDE PERSONS WHO VOTED			ENNAK- KÖÄÄNET FÖR- HANDS- RÖSTER ADVANCE VOTES	HYVAKSYTYT ÄNNESTYS- GODKÄNDA RÖSTSEDLAR VALID BALLOTS AND			
		MIEHIA MÄN MEN	NAISIA KVINNOR WOMEN	YHTEENSÄ SUMMA TOTAL	MIEHÄ MÄN MEN	NAISIA KVINNOR WOMEN	YHTEENSÄ SUMMA TOTAL		YHT. - SAMMANL. - TOTAL			
									KAIKKI ALLA ALL	SOS. SOC. SOC.	EI-SOS. ICKE-S. NON-SOC.	
								2)	3)	4)		
KRUUNUPYY - KRÖNOBY	A	16	2372	2641	5013	2090	2335	4425	241	4407	-	4407
	%					88.1	88.4	88.3	5.4	100.0	-	100.0
	B									27		27
	C		2315	2548	4863	2056	2257	4313		100.0	-	100.0
D									4302	122	4180	
KUORTANE	A	9	1827	1954	3781	1493	1543	3036	213	3024	389	2635
	%					81.7	79.0	80.3	7.0	100.0	12.9	87.1
	B									27	3	24
	C		1770	1949	3719	1461	1589	3050		100.0	11.1	88.9
D									3046	351	2695	
KÄLVIA	A	9	1359	1450	2809	1188	1225	2413	129	2410	267	2143
	%					87.4	84.5	85.9	5.3	100.0	11.1	88.9
	B									27	2	25
	C		1282	1363	2645	1101	1155	2256		100.0	7.4	92.6
D									2252	229	2023	
LAIHIA	A	12	2484	2604	5088	2022	2160	4182	283	4159	1265	2894
	%					81.4	82.9	82.2	6.8	100.0	30.4	69.6
	B									27	8	19
	C		2427	2539	4966	2056	2141	4197		100.0	29.6	70.4
D									4185	1327	2858	
LAPPAJÄRVI	A	8	1632	1684	3316	1414	1421	2835	197	2820	352	2468
	%					86.6	84.4	85.5	6.9	100.0	12.5	87.5
	B									27	3	24
	C		1526	1646	3172	1304	1386	2690		100.0	11.1	88.9
D									2685	366	2319	
LEHTIMÄKI	A	5	891	896	1787	756	700	1456	65	1450	230	1201
	%					84.8	78.1	81.5	4.5	100.0	15.9	82.8
	B									21	3	18
	C		883	869	1752	734	694	1428		100.0	14.3	85.7
D									1422	235	1187	
LESTIJÄRVI	A	3	395	349	744	331	295	626	60	625	220	405
	%					83.8	84.5	84.1	9.6	100.0	35.2	64.8
	B									17	5	12
	C		388	348	736	334	295	629		100.0	29.4	70.6
D									629	225	404	
LOHTAJA	A	5	1021	1038	2059	893	896	1789	79	1784	296	1488
	%					87.5	86.3	86.9	4.4	100.0	16.6	83.4
	B									21	3	18
	C		995	1049	2044	867	881	1748		100.0	14.3	85.7
D									1746	336	1410	
LUGTO - LARSMO	A	4	912	952	1864	800	785	1585	50	1577	650	927
	%					87.7	82.5	85.0	3.2	100.0	41.2	58.8
	B									21	9	12
	C		868	894	1762	743	734	1477		100.0	42.9	57.1
D									1472	594	878	
MAALAHTI - MALAKS	A	7	2073	2228	4301	1499	1788	3287	100	3280	440	2840
	%					72.3	80.3	76.4	3.0	100.0	13.4	86.6
	B									27	3	24
	C		2052	2195	4247	1648	1701	3349		100.0	11.1	88.9
D									3337	498	2839	
MAKSAMAA - MAXMO	A	5	399	440	839	330	352	682	44	678	119	559
	%					82.7	80.0	81.3	6.5	100.0	17.6	82.4
	B									17	3	14
	C		410	455	865	335	350	685		100.0	17.6	82.4
D									683	147	536	
MUSTASAARI - KORSHOLM	A	21	4690	4992	9682	3608	3821	7429	217	7380	1014	6366
	%					76.9	76.5	76.7	2.9	100.0	13.7	86.3
	B									35	4	31
	C		4322	4580	8902	3405	3609	7014		100.0	11.4	88.6
D									6999	1029	5970	
NURMO	A	7	2378	2564	4942	2014	2161	4175	290	4150	1104	3046
	%					84.7	84.3	84.5	6.9	100.0	26.6	73.4
	B									27	7	20
	C		2049	2259	4308	1752	1885	3637		100.0	25.9	74.1
D									3621	950	2671	
									27	6	21	

VAALIPIIRI JA KUNTA VALKRETS OCH KOMMUN CONSTITUENCY AND COMMUNE	ALU- EITA OMR. DIST.	ÄÄNIÖKEUTETTUJA RÖSTBERÄTTIGADE PERSONS ENTITLED TO VOTE			ÄÄNESTÄNEITÄ RÖSTANDE PERSONS WHO VOTED			ENNAK- KOÄÄNET FÖR- HANDS- RÖSTER ADVANCE VOTES	HYVÄKSYTYT ÄÄNESTYS- GÖDKÄNDA RÖSTSEDLAR VALID BALLOTS AND			
		MIEHÄ MÄN MEN	NAISIA KVINNOR WOMEN	YHTEENSÄ SUMMA TOTAL	MIEHÄ MÄN MEN	NAISIA KVINNOR WOMEN	YHTEENSÄ SUMMA TOTAL		YHT. - SAMMANL. - TOTAL			
									KAIKKI ALLA ALL	SOS. SOC. SOC.	EI-SOS. ICKE-S. NON-SOC.	
1)							2)	3)	4)			
NARPIO - NARPES	A	17	4021	4237	8258	2991	3073	6064	292	6047	800	5247
	%					74.4	72.5	73.4	4.8	100.0	13.2	86.8
	B									35	4	31
	C		4012	4254	8266	2937	3064	6001		100.0	11.4	88.6
D									5984	890	5062	
ORAVAINEN - ORAVAIS	A	7	961	1050	2011	787	852	1639	94	1632	425	1207
	%					81.9	81.1	81.5	5.7	100.0	26.0	74.0
	B									21	5	16
	C		950	1080	2030	845	866	1711		100.0	23.8	76.2
D									1707	446	1261	
PERHO	A	7	1033	1012	2045	930	923	1853	162	1849	482	1367
	%					90.0	91.2	90.6	8.7	100.0	26.1	73.9
	B									21	5	16
	C		1011	923	1934	862	812	1674		100.0	23.8	76.2
D									1667	404	1263	
PERASEIHAJOKI	A	9	1583	1621	3204	1307	1322	2629	244	2609	384	2225
	%					82.6	81.6	82.1	9.3	100.0	14.7	85.3
	B									27	3	24
	C		1547	1596	3143	1276	1274	2550		100.0	11.1	88.9
D									2537	404	2133	
PICTARSAARI MLK - PEDERSÖRE	A	13	2935	3054	5989	2467	2557	5024	173	5002	656	4346
	%					84.1	83.7	83.9	3.4	100.0	13.1	86.9
	B									35	4	31
	C		2824	2952	5776	2369	2470	4839		100.0	11.4	88.6
D									4822	603	4219	
SOINI	A	9	1137	1117	2254	964	829	1793	124	1784	207	1577
	%					84.8	74.2	79.5	6.9	100.0	11.6	88.4
	B									21	2	19
	C		1167	1131	2298	905	840	1745		100.0	9.5	90.5
D									1734	290	1444	
TEUVA - ÖSTERMARK	A	10	2729	2872	5601	2370	2481	4851	352	4813	1196	3617
	%					86.8	86.4	86.6	7.3	100.0	24.8	75.2
	B									27	6	21
	C		2646	2788	5434	2313	2412	4725		100.0	22.2	77.8
D									4701	1238	3463	
TOHOLAMPI	A	6	1369	1328	2697	1174	1101	2275	134	2270	497	1773
	%					85.8	82.9	84.4	5.9	100.0	21.9	78.1
	B									21	4	17
	C		1330	1285	2615	1150	1085	2235		100.0	19.0	81.0
D									2232	533	1699	
TOYSÄ	A	6	1190	1155	2345	980	929	1909	147	1900	293	1607
	%					82.4	80.4	81.4	7.7	100.0	15.4	84.6
	B									21	3	18
	C		1180	1179	2359	960	968	1928		100.0	14.3	85.7
D									1922	302	1620	
ULLAVA	A	2	349	357	706	315	308	623	33	622	61	561
	%					90.3	86.3	88.2	5.3	100.0	9.8	90.2
	B									17	1	16
	C		343	337	680	287	308	595		100.0	5.9	94.1
D									593	66	527	
VETELI - VETIL	A	8	1344	1402	2746	1178	1219	2397	162	2389	390	1999
	%					87.6	86.9	87.3	6.8	100.0	16.3	83.7
	B									21	3	18
	C		1287	1304	2591	1093	1117	2210		100.0	14.3	85.7
D									2202	350	1852	
VIMPELI - VINDALA	A	6	1306	1386	2692	1149	1173	2322	152	2318	734	1584
	%					88.0	84.6	86.3	6.5	100.0	31.7	68.3
	B									21	7	14
	C		1242	1324	2566	1081	1161	2242		100.0	33.3	66.7
D									2236	740	1496	
VÄHÄKYRÖ - LILLKYRÖ	A	7	1572	1722	3294	1296	1325	2621	139	2613	755	1858
	%					82.4	76.9	79.6	5.3	100.0	28.9	71.1
	B									27	8	19
	C		1516	1654	3170	1256	1264	2520		100.0	29.6	70.4
D									2514	773	1741	
									27	8	19	

TAULU 1 (JATK.) - TABELL 1 (FORTS.) - TABLE 1 (CONT.)

VAALIPIIRI JA KUNTA VALKRETS OCH KOMMUN CONSTITUENCY AND COMMUNE	ALU- EITA OMR. DIST.	ÄNIOIKEUTETTUJA RÖSTBERÄTTIGADE PERSONS ENTITLED TO VOTE			ÄNESTÄNEITÄ RÖSTANDE PERSONS WHO VOTED			ENNAK- KÖÄNET FÖR- HANDS- RÖSTER ADVANCE VOTES	HYVÄKSYTYT ÄNESTYS- GODKÄNDA RÖSTEDLAR VALID BALLOTS AND			
		MIEHIÄ MÄN MEN	NAISIA KVINNOR WOMEN	YHTEENSÄ SUMMA TOTAL	MIEHIÄ MÄN MEN	NAISIA KVINNOR WOMEN	YHTEENSÄ SUMMA TOTAL		YHT. - SAMMANL. - TOTAL			
									KAIKKI ALLA ALL	SOS. SOC.	EI-SOS. ICKE-S. NON-SOC	
1)												
VÖYRI - VORA	A	12	1445	1661	3106	1145	1283	2428	117	2417	148	2062
	%					79.2	77.2	78.2	4.8	100.0	6.1	85.3
	B									27	1	24
	%									100.0	3.7	88.9
	C		1462	1684	3146	1195	1315	2510		2503	166	2108
	D									27	1	24
YLIHARMA	A	5	1090	1223	2313	959	1052	2011	152	2009	288	1721
	%					88.0	86.0	86.9	7.6	100.0	14.3	85.7
	B									21	3	18
	%									100.0	14.3	85.7
	C		1058	1182	2240	884	990	1874		1866	280	1586
	D									21	3	18
YLISTARO	A	9	2151	2402	4553	1915	2073	3988	363	3971	617	3354
	%					89.0	86.3	87.6	9.1	100.0	15.5	84.5
	B									27	4	23
	%									100.0	14.8	85.2
	C		2112	2407	4519	1874	2114	3988		3981	664	3317
	D									27	5	22
ÄHTÄRI	A	12	2671	2807	5478	2178	2259	4437	502	4421	1456	2965
	%					81.5	80.5	81.0	11.3	100.0	32.9	67.1
	B									27	9	18
	%									100.0	33.3	66.7
	C		2545	2708	5253	2082	2199	4281		4266	1523	2743
	D									27	9	18
YHTEENSÄ - SUMMA - TOTAL	A	407	86367	90935	177302	71691	75126	146817	9567	146236	27364	118646
	%					83.0	82.6	82.8	6.5	100.0	18.7	81.1
	B									1185	201	982
	%									100.0	17.0	82.9
	C		83303	88173	171476	69760	72446	142206		141736	27878	113597
	D									1179	210	967
VAALIPIIRI YHTEENSÄ - SUMMA VALKRETS - CONSTITUENCY TOTAL	A	565	149544	162547	312091	121532	130892	252424	17076	251538	66620	184640
	%					81.3	80.5	80.9	6.8	100.0	26.5	73.4
	B									1557	333	1222
	%									100.0	21.4	78.5
	C		144958	158293	303251	117465	127985	245450		244739	67670	176766
	D									1551	346	1203
DULUN LÄANIN - ULEÅBORGS LANS												
KAUPUNGIT - STADER - URBAN COMMUNES												
HAAPAJÄRVI	A	12	2912	2910	5822	2317	2375	4692	426	4670	1407	3263
	%					79.6	81.6	80.6	9.1	100.0	30.1	69.9
	B									35	11	24
	%									100.0	31.4	68.6
	C		2775	2740	5515	2169	2231	4400		4382	1319	2986
	D									27	8	19
KAJAANI	A	28	11693	12479	24172	9216	9776	18992	1976	18906	9041	9799
	%					78.8	78.3	78.6	10.4	100.0	47.8	51.8
	B									51	25	26
	%									100.0	49.0	51.0
	C		10514	11474	21988	8588	9097	17685		17601	9052	8549
	D									51	27	24
OULAINEN	A	8	2635	2920	5555	2147	2319	4466	389	4439	1164	3275
	%					81.5	79.4	80.4	8.7	100.0	26.2	73.8
	B									27	7	20
	%									100.0	25.9	74.1
	C		2528	2709	5237	2046	2170	4216		4191	1136	3055
	D									27	7	20
OULU - ULEÅBORG	A	54	30961	36270	67231	24119	28276	52395	4169	52127	25194	26933
	%					77.9	78.0	77.9	8.0	100.0	48.3	51.7
	B									59	29	30
	%									100.0	49.2	50.8
	C		30536	35520	66056	22903	27174	50077		49970	24279	25691
	D									59	29	30
RAAHE - BRAHESTAD	A	13	5922	6045	11967	4540	4681	9221	624	9172	4576	4596
	%					76.7	77.4	77.1	6.8	100.0	49.9	50.1
	B									43	22	21
	%									100.0	51.2	48.8
	C		5324	5343	10667	3993	4057	8050		8019	4273	3746
	D									43	24	19
YLIVIESKA	A	10	3927	4111	8038	3268	3437	6705	558	6669	2132	4537
	%					83.2	83.6	83.4	8.3	100.0	32.0	68.0
	B									35	11	24
	%									100.0	31.4	68.6
	C		3596	3874	7470	3048	3305	6353		6312	1981	4331
	D									35	11	24

LIPUT JA VALTUUTETUIKSI VALITUT PUOLUEITTAIN JA RYHMITTÄIN
 OCH VALDA FULLMAKTIGE EFTER PARTIER OCH GRUPPER
 COMMUNAL COUNCILLORS BY PARTIES AND GROUPS

SDP	KOK SAML	KESK CENT	SKOL DFFF	RKP SFP	SKL FKF	LKP LFP	SMP FLP	POP KHP	SKYP FFEP	MUUT SOCIAL- SOS. OTHER SOC.	MUUT EI-SOS- ÖVRIGA ICKE-SOC OTHER NON-SOC.	MUUT ÖVRIGA OTHERS	HYLÄ- TYT LIPUT KASSE- RADE SEDLAR DISAL- LOWED BAL- LOTS
132	-	-	16	2062	-	-	-	-	-	-	-	207	11
5.5	-	-	0.7	85.3	-	-	-	-	-	-	-	8.6	0.5
1	-	-	-	24	-	-	-	-	-	-	-	2	-
3.7	-	-	-	88.9	-	-	-	-	-	-	-	7.4	-
144	-	-	22	2108	-	-	-	-	-	-	-	229	7
1	-	-	-	24	-	-	-	-	-	-	-	2	-
288	801	821	-	-	-	-	99	-	-	-	-	-	2
14.3	39.9	40.9	-	-	-	-	4.9	-	-	-	-	-	0.1
3	8	9	-	-	-	-	1	-	-	-	-	-	-
14.3	38.1	42.9	-	-	-	-	4.8	-	-	-	-	-	-
280	652	892	-	-	-	-	42	-	-	-	-	-	8
3	8	10	-	-	-	-	-	-	-	-	-	-	-
617	1322	1583	-	-	145	-	304	-	-	-	-	-	17
15.5	33.3	39.9	-	-	3.7	-	7.7	-	-	-	-	-	0.4
4	9	11	-	-	1	-	2	-	-	-	-	-	-
14.8	33.3	40.7	-	-	3.7	-	7.4	-	-	-	-	-	-
664	1369	1585	-	-	120	-	205	38	-	-	-	-	7
5	10	11	-	-	-	-	1	-	-	-	-	-	-
966	864	1490	490	-	308	192	111	-	-	-	-	-	16
21.9	19.5	33.7	11.1	-	7.0	4.3	2.5	-	-	-	-	-	0.4
6	5	9	3	-	2	2	-	-	-	-	-	-	-
22.2	18.5	33.3	11.1	-	7.4	7.4	-	-	-	-	-	-	-
972	877	1454	474	-	164	155	93	-	-	-	-	-	15
6	5	10	3	-	2	1	-	-	-	-	-	-	-
16471	25319	53152	10893	27231	4480	565	6372	616	455	-	456	226	581
11.7	17.3	36.3	7.4	18.6	3.1	0.4	4.4	0.4	0.3	-	0.3	0.2	0.4
122	192	492	79	222	22	4	45	2	1	-	2	2	-
10.3	16.2	41.5	6.7	18.7	1.9	0.3	3.8	0.2	0.1	-	0.2	0.2	-
15618	22933	52438	12080	26694	2796	882	4511	1129	1582	-	-	261	470
121	176	503	89	223	15	5	30	3	8	-	-	2	-
43675	46090	67318	25945	47761	8830	4429	8158	1143	455	-	456	278	886
16.2	18.3	26.8	10.3	19.0	3.5	1.8	3.2	0.5	0.2	-	0.2	0.1	0.4
203	260	551	130	307	34	16	49	2	1	-	2	2	-
13.0	16.7	35.4	8.3	19.7	2.2	1.0	3.1	0.1	0.1	-	0.1	0.1	-
39142	41675	65119	28348	47805	5292	5820	5815	2245	2234	-	-	303	711
202	237	558	144	312	24	19	32	4	10	-	-	2	-
829	528	2230	578	-	62	49	327	-	67	-	-	-	22
17.8	11.3	47.8	12.4	-	1.3	1.0	7.0	-	1.4	-	-	-	0.5
7	4	18	4	-	-	-	2	-	-	-	-	-	-
20.0	11.4	51.4	11.4	-	-	-	5.7	-	-	-	-	-	-
722	512	1932	597	-	-	36	299	-	207	-	-	77	18
4	3	13	4	-	-	-	2	-	1	-	-	-	-
3137	3621	4529	5904	-	441	504	704	-	-	-	-	66	86
16.6	19.2	24.0	31.2	-	2.3	2.7	3.7	-	-	-	-	0.3	0.5
9	10	12	16	-	1	1	2	-	-	-	-	-	-
17.6	19.6	23.5	31.4	-	2.0	2.0	3.9	-	-	-	-	-	-
3045	2945	3743	6007	-	439	1098	324	-	-	-	-	-	84
9	9	11	18	-	1	3	-	-	-	-	-	-	-
479	554	2341	685	-	123	38	219	-	-	-	-	-	27
10.8	12.5	52.7	15.4	-	2.8	0.9	4.9	-	-	-	-	-	0.6
3	3	15	4	-	1	-	1	-	-	-	-	-	-
11.1	11.1	55.6	14.8	-	3.7	-	3.7	-	-	-	-	-	-
343	470	2172	793	-	101	48	177	-	87	-	-	-	25
2	3	15	5	-	1	-	1	-	-	-	-	-	-
11335	12524	7187	13859	-	1497	3978	1747	-	-	-	-	-	268
21.7	24.0	13.8	26.6	-	2.9	7.6	3.4	-	-	-	-	-	0.5
13	15	8	16	-	1	4	2	-	-	-	-	-	-
22.0	25.4	13.6	27.1	-	1.7	6.8	3.4	-	-	-	-	-	-
10193	11631	7109	14086	-	1516	4604	831	-	-	-	-	-	107
12	14	9	17	-	1	5	1	-	-	-	-	-	-
1464	1276	2228	3112	-	203	610	279	-	-	-	-	-	49
16.0	13.9	24.3	33.9	-	2.2	6.7	3.0	-	-	-	-	-	0.5
7	6	10	15	-	1	3	1	-	-	-	-	-	-
16.3	14.0	23.3	34.9	-	2.3	7.0	2.3	-	-	-	-	-	-
1349	863	1861	2924	-	159	681	110	-	72	-	-	-	31
7	5	10	17	-	-	4	-	-	-	-	-	-	-
1269	1117	2831	863	-	148	-	179	-	262	-	-	-	36
19.0	16.7	42.5	12.9	-	2.2	-	2.7	-	3.9	-	-	-	0.5
7	6	16	4	-	-	-	1	-	1	-	-	-	-
20.0	17.1	45.7	11.4	-	-	-	2.9	-	2.9	-	-	-	-
1112	946	2765	869	-	81	98	68	-	373	-	-	-	41
6	5	17	5	-	-	-	-	-	2	-	-	-	-

TAULU 1 (JATK.) - TABELL 1 (FORTS.) - TABLE 1 (CONT.)

VAALIPIIRI JA KUNTA VALKRETS OCH KOMMUN CONSTITUENCY AND COMMUNE	ALU- EITA OMR. DIST.	ÄNIOIKEUTETTUJA RÖSTBERÄTTIGADE PERSONS ENTITLED TO VOTE			ÄNESTÄNEITÄ RÖSTANDE PERSONS WHO VOTED			ENNAK- KOÄÄNET FÖR- HANDS- RÖSTER ADVANCE VOTES	HYVÄKSYTYT ÄNESTYS- GODKANDA RÖSTSEDLAR VALID BALLOTS AND		
		MIEHIA MÄN MEN	NAISIA KVINNOR WOMEN	YHTEENSA SUMMA TOTAL	MIEHIA MÄN MEN	NAISIA KVINNOR WOMEN	YHTEENSA SUMMA TOTAL		YHT. - SAMMANL. - TOTAL		
									KAIKKI ALL ALL	SOS. SOC. SOC.	EI-SOS. ICKE-S. NON-SOC.
1)											
YHTEENSA - SUMMA - TOTAL	A 125	58050	64735	122785	45607	50864	96471	8142	95983	43514	52403
	B				78.6	78.6	78.6	8.4	100.0	45.3	54.6
	C								250	105	145
	D	55273	61660	116933	42747	48034	90781		100.0	42.0	58.0
									90475	42040	48358
									242	106	136
MUUT KUNNAT - ÖVRIGA KOMMUNER - OTHER COMMUNES											
ALAVIESKA	A 7	981	1173	2154	885	853	1738	117	1730	268	1462
	B				90.2	72.7	80.7	6.7	100.0	15.5	84.5
	C								21	3	18
	D	1077	1022	2099	866	828	1694		100.0	14.3	85.7
									1681	348	1333
									21	4	17
HAAPAVESI	A 13	2556	2565	5121	2144	2192	4336	384	4312	1208	3104
	B				83.9	85.5	84.7	8.9	100.0	28.0	72.0
	C								27	7	20
	D	2485	2453	4938	2038	2059	4097		100.0	25.9	74.1
									4077	1173	2904
									27	7	20
HAILUOTO - KARLO	A 1	354	338	692	253	265	518	31	516	167	349
	B				71.5	78.4	74.9	6.0	100.0	32.4	67.6
	C								17	5	12
	D	340	328	668	251	251	502		100.0	29.4	70.6
									502	163	339
									17	5	12
HAUKIPUDAS	A 9	3809	3937	7746	3209	3348	6557	405	6511	3813	2698
	B				84.2	85.0	84.7	6.2	100.0	58.6	41.4
	C								35	21	14
	D	3555	3672	7227	2952	3076	6028		100.0	60.0	40.0
									6004	3677	2327
									35	22	13
HYRYNSALMI	A 15	1660	1510	3170	1282	1141	2423	256	2409	884	1525
	B				77.2	75.6	76.4	10.6	100.0	36.7	63.3
	C								27	10	17
	D	1654	1446	3100	1261	1073	2334		100.0	37.0	63.0
									2324	816	1508
									27	9	18
II	A 8	1834	1879	3713	1601	1643	3244	255	3230	1748	1482
	B				87.3	87.4	87.4	7.9	100.0	54.1	45.9
	C								27	15	12
	D	1776	1773	3549	1543	1539	3082		100.0	55.6	44.4
									3070	1682	1388
									27	16	11
KALAJOKI	A 13	2922	3051	5973	2429	2621	5050	356	5028	1190	3838
	B				83.1	85.9	84.5	7.0	100.0	23.7	76.3
	C								35	8	27
	D	2791	2874	5665	2362	2444	4806		100.0	22.9	77.1
									4790	1226	3564
									35	9	26
KEMPELE	A 4	2201	2272	4473	1860	1921	3781	276	3757	1538	2219
	B				84.5	84.6	84.5	7.3	100.0	40.9	59.1
	C								27	11	16
	D	1840	1880	3720	1530	1579	3109		100.0	40.7	59.3
									3101	1389	1712
									27	12	15
KESTILÄ	A 6	841	827	1668	681	650	1331	133	1327	400	927
	B				81.0	78.6	79.8	10.0	100.0	30.1	69.9
	C								21	6	15
	D	840	804	1644	670	633	1303		100.0	28.6	71.4
									1299	435	864
									21	7	14
KIIMINKI	A 7	1890	1781	3671	1601	1547	3148	188	3137	1289	1848
	B				84.7	86.9	85.8	6.0	100.0	41.1	58.9
	C								27	12	15
	D	1354	1247	2601	1168	1080	2248		100.0	44.4	55.6
									2234	956	1278
									27	12	15
KUHMO	A 38	4944	4635	9579	3487	3222	6709	766	6680	2201	4479
	B				70.5	69.5	70.0	11.4	100.0	32.9	67.1
	C								35	12	23
	D	4619	4293	8912	3374	3050	6424		100.0	34.3	65.7
									6402	2240	4162
									35	12	23

LIPUT JA VALTUUTETUIKSI VALITUT PUOLUEITTAIN JA RYHMITTÄIN
 OCH VALDA FULLMÄKTIGE EFTER PARTIER OCH GRUPPER
 COMMUNAL COUNCILLORS BY PARTIES AND GROUPS

SDP	KOK SAML	KESK CENT	SKDL DFFF	RKP SFP	SKL FKF	LKP LFP	SMP FLP	POP KHP	SKYP FFEP	MUUT SOSIAL. ÖVRIGA SOC. OTHER SOC.	MUUT EI-SQS. ÖVRIGA ICKE-SOC OTHER NON-SOC.	MUUT ÖVRIGA OTHERS	HYLA- TYT LIPUT KASSE- RADE SEDLAR DISAL- LOWED BAL- LOTS
18513	19620	21346	25001	-	2474	5179	3455	-	329	-	-	66	488
19.3	20.4	22.2	26.0	-	2.6	5.4	3.6	-	0.3	-	-	0.1	0.5
46	44	79	59	-	4	8	9	-	1	-	-	-	-
18.4	17.6	31.6	23.6	-	1.6	3.2	3.6	-	0.4	-	-	-	-
16764	17367	19582	25276	-	2296	6565	1809	-	739	-	-	77	306
40	39	75	66	-	3	12	4	-	3	-	-	-	-
54	76	1210	214	-	66	-	110	-	-	-	-	-	8
3.1	4.4	69.9	12.4	-	3.8	-	6.4	-	-	-	-	-	0.5
-	1	16	3	-	-	-	1	-	-	-	-	-	-
-	4.8	76.2	14.3	-	-	-	4.8	-	-	-	-	-	-
74	79	1254	274	-	-	-	-	-	-	-	-	-	13
1	1	16	3	-	-	-	-	-	-	-	-	-	-
108	282	2479	1100	-	150	-	193	-	-	-	-	-	24
2.5	6.5	57.5	25.5	-	3.5	-	4.5	-	-	-	-	-	0.6
-	1	17	7	-	1	-	1	-	-	-	-	-	-
98	3.7	63.0	25.9	-	3.7	-	3.7	-	-	-	-	-	-
-	303	2249	1075	-	156	-	196	-	-	-	-	-	20
-	2	16	7	-	1	-	1	-	-	-	-	-	-
35	-	261	132	-	-	88	-	-	-	-	-	-	2
6.8	-	50.6	25.6	-	-	17.1	-	-	-	-	-	-	0.4
1	-	9	4	-	-	3	-	-	-	-	-	-	-
5.9	-	52.9	23.5	-	-	17.6	-	-	-	-	-	-	-
44	-	272	119	-	-	67	-	-	-	-	-	-	-
1	-	10	4	-	-	2	-	-	-	-	-	-	-
1433	803	1620	2158	-	52	-	223	-	-	222	-	-	46
22.0	12.3	24.9	33.1	-	0.8	-	3.4	-	-	3.4	-	-	0.7
8	4	9	12	-	-	-	1	-	-	1	-	-	-
22.9	11.4	25.7	34.3	-	-	-	2.9	-	-	2.9	-	-	-
1270	486	1405	2407	-	-	259	177	-	-	-	-	-	24
7	3	8	15	-	-	1	1	-	-	-	-	-	-
287	170	1297	597	-	-	-	58	-	-	-	-	-	14
11.9	7.1	53.8	24.8	-	-	-	2.4	-	-	-	-	-	0.6
3	2	15	7	-	-	-	-	-	-	-	-	-	-
11.1	7.4	55.6	25.9	-	-	-	-	-	-	-	-	-	-
223	163	1249	593	-	-	-	96	-	-	-	-	-	10
2	2	15	7	-	-	-	1	-	-	-	-	-	-
488	205	1204	1260	-	-	41	32	-	-	-	-	-	14
15.1	6.3	37.3	39.0	-	-	1.3	1.0	-	-	-	-	-	0.4
4	1	11	11	-	-	-	-	-	-	-	-	-	-
14.8	3.7	40.7	40.7	-	-	-	-	-	-	-	-	-	-
465	175	1065	1217	-	-	89	59	-	-	-	-	-	12
4	1	10	12	-	-	-	-	-	-	-	-	-	-
234	957	2505	956	-	133	-	243	-	-	-	-	-	22
4.7	19.0	49.8	19.0	-	2.6	-	4.8	-	-	-	-	-	0.4
1	7	18	7	-	1	-	1	-	-	-	-	-	-
2.9	20.0	51.4	20.0	-	2.9	-	2.9	-	-	-	-	-	-
159	735	2449	1067	-	128	-	195	-	57	-	-	-	16
1	5	19	8	-	1	-	1	-	-	-	-	-	-
475	646	1230	1063	-	26	245	72	-	-	-	-	-	24
12.6	17.2	32.7	28.3	-	0.7	6.5	1.9	-	-	-	-	-	0.6
3	5	10	8	-	-	1	-	-	-	-	-	-	-
11.1	18.5	37.0	29.6	-	-	3.7	-	-	-	-	-	-	-
395	376	935	994	-	-	401	-	-	-	-	-	-	8
3	3	9	9	-	-	3	-	-	-	-	-	-	-
182	-	831	218	-	30	-	66	-	-	-	-	-	4
13.7	-	62.6	16.4	-	2.3	-	5.0	-	-	-	-	-	0.3
3	-	14	3	-	-	-	1	-	-	-	-	-	-
14.3	-	66.7	14.3	-	-	-	4.8	-	-	-	-	-	-
201	-	770	234	-	-	-	94	-	-	-	-	-	4
3	-	13	4	-	-	-	1	-	-	-	-	-	-
438	385	1087	851	-	104	157	115	-	-	-	-	-	11
14.0	12.3	34.7	27.1	-	3.3	5.0	3.7	-	-	-	-	-	0.4
4	3	9	8	-	-	2	1	-	-	-	-	-	-
14.8	11.1	33.3	29.6	-	-	7.4	3.7	-	-	-	-	-	-
303	192	841	653	-	-	132	113	-	-	-	-	-	14
4	2	11	8	-	-	1	1	-	-	-	-	-	-
600	1008	2509	1601	-	596	173	193	-	-	-	-	-	29
9.0	15.1	37.6	24.0	-	8.9	2.6	2.9	-	-	-	-	-	0.4
3	5	14	9	-	3	-	1	-	-	-	-	-	-
8.6	14.3	40.0	25.7	-	8.6	-	2.9	-	-	-	-	-	-
622	678	2430	1618	-	501	349	204	-	-	-	-	-	22
3	4	14	9	-	2	2	1	-	-	-	-	-	-

TAULU 1 (JATK.) - TABELL 1 (FORTS.) - TABLE 1 (CONT.)

VAALIPIIRI JA KUNTA VALKRETS OCH KOMMUN CONSTITUENCY AND COMMUNE	ALU- EITA OMR. DIST.	ÄÄNIOIKEUTETTUJA RÖSTBERÄTTIGADE PERSONS ENTITLED TO VOTE			ÄÄNESTÄNEITÄ RÖSTANDE PERSONS WHO VOTED			ENNAK- KÖÄNET FÖR- HANDS- RÖSTER ADVANCE VOTES	HYVÄKSYTYT ÄÄNESTYS- GÖDKÄNDA RÖSTSEDLAR VALIO BALLOTS AND			
		MIEHIÄ MÄN MEN	NAISIA KVINNOR WOMEN	YHTEENSÄ SUMMA TOTAL	MIEHIÄ MÄN MEN	NAISIA KVINNOR WOMEN	YHTEENSÄ SUMMA TOTAL		YHT. - SAMMANL. - TOTAL			
									KAIKKI ALLA ALL	SOS. SOC. SOC.	EI-SOS. ICKE-S. NON-SOC	
1) KUIVANIEMI	A	6	930	849	1779	766	715	1481	115	1464	419	1045
	%					82.4	84.2	83.2	7.8	100.0	28.6	71.4
	B									21	5	16
	C		943	834	1777	784	724	1508		100.0	23.8	76.2
D									1498	432	1066	
KUUSAMO	A	49	5956	5568	11524	4895	4648	9543	1142	9488	1636	7852
	%					82.2	83.5	82.8	12.0	100.0	17.2	82.8
	B									43	7	36
	C		5626	5293	10919	4598	4369	8967		100.0	16.3	83.7
D									8926	1586	7340	
KÄRSÄMÄKI	A	6	1254	1199	2453	1023	988	2011	196	2003	436	1567
	%					81.6	82.4	82.0	9.7	100.0	21.8	78.2
	B									21	4	17
	C		1260	1180	2440	1023	956	1979		100.0	19.0	81.0
D									1974	455	1519	
LIMINKA	A	9	1404	1408	2812	1148	1133	2281	197	2275	719	1556
	%					81.8	80.5	81.1	8.6	100.0	31.6	68.4
	B									27	9	18
	C		1377	1237	2614	1135	1070	2205		100.0	33.3	66.7
D									2203	777	1426	
LUMIJOKI	A	1	515	491	1006	440	408	848	53	841	175	666
	%					85.4	83.1	84.3	6.3	100.0	20.8	79.2
	B									17	4	13
	C		521	507	1028	435	422	857		100.0	23.5	76.5
D									851	202	649	
MERIJARVI	A	3	545	483	1028	451	416	867	71	863	88	775
	%					82.8	86.1	84.3	8.2	100.0	10.2	89.8
	B									17	1	16
	C		577	510	1087	454	411	865		100.0	5.9	94.1
D									861	103	758	
MUHOS	A	11	2431	2456	4887	2002	2055	4057	376	4028	1737	2291
	%					82.4	83.7	83.0	9.3	100.0	43.1	56.9
	B									27	12	15
	C		2331	2426	4757	1917	2065	3982		100.0	44.4	55.6
D									3963	1723	2240	
NIVALA	A	16	3601	3680	7281	3070	3172	6242	579	6222	1413	4809
	%					85.3	86.2	85.7	9.3	100.0	22.7	77.3
	B									35	8	27
	C		3459	3491	6950	2850	2951	5801		100.0	22.9	77.1
D									5774	1267	4507	
OULUNSALO	A	3	1245	1237	2482	1069	1074	2143	124	2131	676	1026
	%					85.9	86.8	86.3	5.8	100.0	31.7	68.3
	B									27	9	12
	C		1027	970	1997	836	805	1641		100.0	33.3	66.7
D									1636	606	689	
PALTAMO	A	13	2117	1934	4051	1707	1561	3268	446	3242	1382	1860
	%					80.6	80.7	80.7	13.6	100.0	42.6	57.4
	B									27	11	16
	C		2071	1876	3947	1731	1543	3274		100.0	40.7	59.3
D									3262	1425	1837	
PATTIJOKI	A	4	1435	1381	2816	1202	1181	2383	125	2367	918	1449
	%					83.8	85.5	84.6	5.2	100.0	38.8	61.2
	B									27	10	17
	C		1271	1195	2466	1054	1007	2061		100.0	37.0	63.0
D									2050	845	1205	
PIIPPOLA	A	3	571	523	1094	468	443	911	70	908	332	576
	%					82.0	84.7	83.3	7.7	100.0	36.6	63.4
	B									17	6	11
	C		539	513	1052	474	442	916		100.0	35.3	64.7
D									913	331	582	
PUODASJARVI	A	42	4247	3779	8026	3629	2757	6386	617	6340	1696	4363
	%					85.4	73.0	79.6	9.7	100.0	26.8	73.2
	B									35	9	25
	C		4171	3686	7857	3285	2885	6170		100.0	25.7	74.3
D									6150	1654	4496	
									35	9	26	

LIPUT JA VALTUUTETUIKSI VALITUT PUOLUEITTAIN JA RYHMITÄIN
 OCH VALDA FULLMÄKTIGE EFTER PARTIER OCH GRUPPER
 COMMUNAL COUNCILLORS BY PARTIES AND GROUPS

SDP	KOK SAML	KEŠK CENT	SKDL DFFF	RKP SFP	SKL FKF	LKP LFP	SMP FLP	POP KHP	SKYP FFEP	MUUT SOSIAL. ÖVRIGA SOC. OTHER SOC.	MUUT EI-SOS. ÖVRIGA ICKE-SOC OTHER NON-SOC.	MUUT ÖVRIGA OTHERS	HYLÄ- TYT LIPUT KASSE- RADE SEDLAR DISAL- LOWED BAL- LOTS
60	70	863	359	-	-	-	112	-	-	-	-	-	17
4.1	4.8	58.9	24.5	-	-	-	7.7	-	-	-	-	-	1.2
-	1	14	5	-	-	-	1	-	-	-	-	-	-
-	4.8	66.7	23.8	-	-	-	4.8	-	-	-	-	-	-
65	64	860	367	-	-	-	142	-	-	-	-	-	10
1	-	13	5	-	-	-	2	-	-	-	-	-	-
801	1517	5744	835	-	93	75	418	-	5	-	-	-	55
8.4	16.0	60.5	8.8	-	1.0	0.8	4.4	-	0.1	-	-	-	0.6
3	7	27	4	-	-	-	2	-	-	-	-	-	-
7.0	16.3	62.8	9.3	-	-	-	4.7	-	-	-	-	-	-
725	1159	5393	861	-	84	235	469	-	-	-	-	-	41
3	6	27	4	-	-	1	2	-	-	-	-	-	-
126	86	1274	310	-	64	-	143	-	-	-	-	-	8
6.3	4.3	63.6	15.5	-	3.2	-	7.1	-	-	-	-	-	0.4
1	1	15	3	-	-	-	1	-	-	-	-	-	-
4.8	4.8	71.4	14.3	-	-	-	4.8	-	-	-	-	-	-
132	60	1274	323	-	52	-	133	-	-	-	-	-	5
1	-	15	4	-	-	-	1	-	-	-	-	-	-
156	304	1105	563	-	25	-	122	-	-	-	-	-	6
6.9	13.4	48.6	24.7	-	1.1	-	5.4	-	-	-	-	-	0.3
2	3	14	7	-	-	-	1	-	-	-	-	-	-
7.4	11.1	51.9	25.9	-	-	-	3.7	-	-	-	-	-	-
144	298	994	633	-	-	-	134	-	-	-	-	-	2
1	3	10	6	-	-	-	1	-	-	-	-	-	-
-	170	460	175	-	-	-	36	-	-	-	-	-	7
-	20.2	54.7	20.8	-	-	-	4.3	-	-	-	-	-	0.8
-	3	10	4	-	-	-	-	-	-	-	-	-	-
-	17.6	58.8	23.5	-	-	-	-	-	-	-	-	-	-
-	160	453	202	-	-	-	36	-	-	-	-	-	6
-	3	10	4	-	-	-	-	-	-	-	-	-	-
-	-	688	88	-	12	-	75	-	-	-	-	-	4
-	-	79.7	10.2	-	1.4	-	8.7	-	-	-	-	-	0.5
-	-	15	1	-	-	-	1	-	-	-	-	-	-
-	-	88.2	5.9	-	-	-	5.9	-	-	-	-	-	-
-	-	681	103	-	-	-	77	-	-	-	-	-	4
-	-	14	2	-	-	-	1	-	-	-	-	-	-
440	306	1621	1297	-	93	96	175	-	-	-	-	-	29
10.9	7.6	40.2	32.2	-	2.3	2.4	4.3	-	-	-	-	-	0.7
3	2	12	9	-	-	-	1	-	-	-	-	-	-
11.1	7.4	44.4	33.3	-	-	-	3.7	-	-	-	-	-	-
464	254	1526	1259	-	74	121	179	-	-	-	-	-	19
3	1	11	9	-	1	1	1	-	-	-	-	-	-
734	599	3636	679	-	132	131	311	-	-	-	-	-	20
11.8	9.6	58.4	10.9	-	2.1	2.1	5.0	-	-	-	-	-	0.3
4	3	23	4	-	-	-	1	-	-	-	-	-	-
11.4	8.6	65.7	11.4	-	-	-	2.9	-	-	-	-	-	-
579	424	3431	688	-	-	246	287	-	119	-	-	-	27
4	2	23	4	-	-	1	1	-	-	-	-	-	-
237	329	629	439	-	-	-	68	-	-	-	-	429	12
11.1	15.4	29.5	20.6	-	-	-	3.2	-	-	-	-	20.1	0.6
3	4	8	6	-	-	-	-	-	-	-	-	6	-
11.1	14.8	29.6	22.2	-	-	-	-	-	-	-	-	22.2	-
181	-	621	425	-	-	-	68	-	-	-	-	341	5
2	-	9	6	-	-	-	-	-	-	-	-	4	-
387	289	1446	995	-	-	-	125	-	-	-	-	-	26
11.9	8.9	44.6	30.7	-	-	-	3.9	-	-	-	-	-	0.8
3	2	13	8	-	-	-	1	-	-	-	-	-	-
11.1	7.4	48.1	29.6	-	-	-	3.7	-	-	-	-	-	-
379	243	1491	1046	-	-	-	103	-	-	-	-	-	12
3	2	13	9	-	-	-	-	-	-	-	-	-	-
380	212	1100	538	-	-	-	137	-	-	-	-	-	16
16.1	9.0	46.5	22.7	-	-	-	5.8	-	-	-	-	-	0.7
4	2	14	6	-	-	-	1	-	-	-	-	-	-
14.8	7.4	51.9	22.2	-	-	-	3.7	-	-	-	-	-	-
373	137	965	472	-	-	-	103	-	-	-	-	-	11
5	1	14	6	-	-	-	1	-	-	-	-	-	-
245	47	467	87	-	-	-	62	-	-	-	-	-	3
27.0	5.2	51.4	9.6	-	-	-	6.8	-	-	-	-	-	0.3
5	1	9	1	-	-	-	1	-	-	-	-	-	-
29.4	5.9	52.9	5.9	-	-	-	5.9	-	-	-	-	-	-
209	71	446	122	-	-	-	65	-	-	-	-	-	3
4	1	9	2	-	-	-	1	-	-	-	-	-	-
303	446	3135	1393	-	-	72	710	-	-	-	-	281	46
4.8	7.0	49.4	22.0	-	-	1.1	11.2	-	-	-	-	4.4	0.7
1	2	19	8	-	-	-	4	-	-	-	-	1	-
2.9	5.7	54.3	22.9	-	-	-	11.4	-	-	-	-	2.9	-
160	321	3271	1494	-	-	204	700	-	-	-	-	-	20
-	1	20	9	-	-	1	4	-	-	-	-	-	-

TAULU 1 (JATK.) - TABELL 1 (FORTS.) - TABLE 1 (CONT.)

VAALIPIIRI JA KUNTA VALKRETS OCH KOMMUN CONSTITUENCY AND COMMUNE	ALU- EITA OMR. DIST.	ÄÄNIOIKEUTETTUJA RÖSTBERÄTTIGADE PERSONS ENTITLED TO VOTE			ÄÄNESTANEITÄ RÖSTANDE PERSONS WHO VOTED			ENNAK- KOÄÄNET FOR- HANDS- RÖSTER ADVANCE VOTES	HYVÄKSYTYT ÄÄNESTYS- GÖDKÄNDA RÖSTSEDLAR VALID BALLOTS AND					
		MIEHIA MÄN MEN	NAISIA KVINNOR WOMEN	YHTEENSA SUMMA TOTAL	MIEHIA MÄN MEN	NAISIA KVINNOR WOMEN	YHTEENSA SUMMA TOTAL		YHT. - SAMMANL. - TOTAL					
									KAIKKI ALLA ALL	SOS. SOC. SOC.	EI-SOS. ICKE-S. NON-SOC			
1)							2)	3)	4)					
PULKKILA	A	5	709	684	1393	588	574	1162	115	1150	394	756		
	%					82.9	83.9	83.4	9.9	100.0	34.3	65.7		
	B					699	674	1373	562	562	1124	17	6	11
	%											100.0	35.3	64.7
C	1122	419	703											
D	17	7	10											
PUOLANKA	A	22	2129	1843	3972	1719	1460	3179	397	3158	1282	1876		
	%					80.7	79.2	80.0	12.5	100.0	40.6	59.4		
	B					2082	1816	3898	1731	1434	3165	27	12	15
	%											100.0	44.4	55.6
C	3161	1331	1830											
D	27	12	15											
PYHÄJOKI	A	5	1269	1324	2593	1106	1068	2174	124	2169	592	1577		
	%					87.2	80.7	83.8	5.7	100.0	27.3	72.7		
	B					1277	1253	2530	1048	1008	2056	21	6	15
	%											100.0	28.6	71.4
C	2050	544	1506											
D	21	5	16											
PYHÄJARVI	A	18	2964	2811	5775	2402	2253	4655	437	4624	1761	2863		
	%					81.0	80.1	80.6	9.4	100.0	38.1	61.9		
	B					2915	2725	5640	2448	2260	4708	35	14	21
	%											100.0	40.0	60.0
C	4682	1776	2906											
D	35	14	21											
PYHÄNTÄ	A	6	629	539	1168	537	462	999	111	991	221	770		
	%					85.4	85.7	85.5	11.1	100.0	22.3	77.7		
	B					595	513	1108	509	429	938	17	4	13
	%											100.0	23.5	76.5
C	933	185	748											
D	17	3	14											
RANTSILA	A	6	954	913	1867	800	778	1578	182	1568	369	1199		
	%					83.9	85.2	84.5	11.5	100.0	23.5	76.5		
	B					923	891	1814	748	767	1515	21	5	16
	%											100.0	23.8	76.2
C	1505	378	1127											
D	21	5	16											
REISJÄRVI	A	8	1257	1228	2485	1073	1054	2127	182	2115	462	1653		
	%					85.4	85.8	85.6	8.6	100.0	21.8	78.2		
	B					1231	1210	2441	1136	909	2045	21	4	17
	%											100.0	19.0	81.0
C	2028	505	1523											
D	21	5	16											
RISTIJARVI	A	12	1020	936	1956	817	770	1587	162	1568	415	1153		
	%					80.1	82.3	81.1	10.2	100.0	26.5	73.5		
	B					1046	950	1996	839	765	1604	21	6	15
	%											100.0	28.6	71.4
C	1594	495	1099											
D	21	6	15											
RUUKKI	A	6	1795	1665	3460	1458	1374	2832	224	2813	847	1810		
	%					81.2	82.5	81.8	7.9	100.0	30.1	64.3		
	B					1819	1709	3528	1497	1414	2911	27	8	18
	%											100.0	29.6	66.7
C	2895	950	1603											
D	27	9	15											
SIEVI	A	7	1539	1603	3142	1304	1377	2681	256	2655	663	1992		
	%					84.7	85.9	85.3	9.5	100.0	25.0	75.0		
	B					1526	1583	3109	1222	1290	2512	27	6	21
	%											100.0	22.2	77.8
C	2498	693	1805											
D	27	7	20											
SIIKAJOKI	A	2	456	431	887	385	374	759	44	753	165	588		
	%					84.4	86.8	85.6	5.8	100.0	21.9	78.1		
	B					475	433	908	377	359	736	17	3	14
	%											100.0	17.6	82.4
C	736	191	545											
D	17	4	13											
SOTKAMO	A	37	4248	4101	8349	3490	3255	6745	706	6689	2723	3966		
	%					82.2	79.4	80.8	10.5	100.0	40.7	59.3		
	B					4190	4005	8195	3452	3219	6671	35	15	20
	%											100.0	42.9	57.1
C	6617	3011	3606											
D	35	16	19											
SUOMUSSALMI	A	39	4850	4467	9317	3829	3481	7310	814	7267	2897	4370		
	%					78.9	77.9	78.5	11.1	100.0	39.9	60.1		
	B					4696	4262	8958	3724	3256	6980	35	14	21
	%											100.0	40.0	60.0
C	6938	2860	4078											
D	35	15	20											

LIPUT JA VALTUUTETUIKSI VALITUT PUOLUEITTAIN JA RYHMITTÄIN
 OCH VALDA FULLMÄKTIGE EFTER PARTIER OCH GRUPPER
 COMMUNAL COUNCILLORS BY PARTIES AND GROUPS

SDP	KOK SAML	KESK CENT	SKDL DFFF	RKP SFP	SKL FKF	LKP LFP	SMP FLP	POP KHP	SKYP FFEP	MUUT SOSIAL. ÖVRIGA SOC. OTHER SOC.	MUUT EI-SOS. ÖVRIGA ICKE-SOC OTHER NON-SOC.	MUUT ÖVRIGA OTHERS	HYLÄ- TYT LIPUT KASSE- RADE SEDLAR DISAL- LOWED BAL- LOTS
42	159	554	352	-	-	-	43	-	-	-	-	-	12
3.7	13.8	48.2	30.6	-	-	-	3.7	-	-	-	-	-	1.0
-	2	9	6	-	-	-	-	-	-	-	-	-	-
-	11.8	52.9	35.3	-	-	-	-	-	-	-	-	-	-
-	94	555	419	-	-	-	54	-	-	-	-	-	2
-	1	9	7	-	-	-	-	-	-	-	-	-	-
153	192	1522	1129	-	75	-	87	-	-	-	-	-	21
4.8	6.1	48.2	35.8	-	2.4	-	2.8	-	-	-	-	-	0.7
1	1	14	11	-	-	-	-	-	-	-	-	-	-
3.7	3.7	51.9	40.7	-	-	-	-	-	-	-	-	-	-
137	170	1471	1194	-	79	-	110	-	-	-	-	-	4
1	1	13	11	-	-	-	1	-	-	-	-	-	-
109	-	1402	483	-	112	-	63	-	-	-	-	-	5
5.0	-	64.6	22.3	-	5.2	-	2.9	-	-	-	-	-	0.2
1	-	14	5	-	1	-	-	-	-	-	-	-	-
4.8	-	66.7	23.8	-	4.8	-	-	-	-	-	-	-	-
54	82	1343	490	-	81	-	-	-	-	-	-	-	6
-	-	16	5	-	-	-	-	-	-	-	-	-	-
607	359	1956	1154	-	91	212	245	-	-	-	-	-	31
13.1	7.8	42.3	25.0	-	2.0	4.6	5.3	-	-	-	-	-	0.7
5	2	16	9	-	-	1	2	-	-	-	-	-	-
14.3	5.7	45.7	25.7	-	-	2.9	5.7	-	-	-	-	-	-
533	317	2021	1243	-	74	194	300	-	-	-	-	-	26
4	2	15	10	-	-	2	2	-	-	-	-	-	-
59	97	615	162	-	-	-	58	-	-	-	-	-	8
6.0	9.8	62.1	16.3	-	-	-	5.9	-	-	-	-	-	0.8
1	1	11	3	-	-	-	1	-	-	-	-	-	-
5.9	5.9	64.7	17.6	-	-	-	5.9	-	-	-	-	-	-
43	58	651	142	-	-	-	39	-	-	-	-	-	5
-	1	13	3	-	-	-	-	-	-	-	-	-	-
68	-	1013	301	-	16	-	170	-	-	-	-	-	10
4.3	-	64.6	19.2	-	1.0	-	10.8	-	-	-	-	-	0.6
1	-	14	4	-	-	-	2	-	-	-	-	-	-
4.8	-	66.7	19.0	-	-	-	9.5	-	-	-	-	-	-
94	-	972	284	-	-	-	155	-	-	-	-	-	10
1	-	14	4	-	-	-	2	-	-	-	-	-	-
87	212	1382	375	-	-	-	59	-	-	-	-	-	12
4.1	10.0	65.3	17.7	-	-	-	2.8	-	-	-	-	-	0.6
-	2	15	4	-	-	-	-	-	-	-	-	-	-
-	9.5	71.4	19.0	-	-	-	-	-	-	-	-	-	-
90	-	1404	415	-	-	-	61	-	58	-	-	-	17
1	-	16	4	-	-	-	-	-	-	-	-	-	-
71	134	933	344	-	86	-	-	-	-	-	-	-	19
4.5	8.5	59.5	21.9	-	5.5	-	-	-	-	-	-	-	1.2
1	1	13	5	-	1	-	-	-	-	-	-	-	-
4.8	4.8	61.9	23.8	-	4.8	-	-	-	-	-	-	-	-
105	147	952	390	-	-	-	-	-	-	-	-	-	10
1	2	13	5	-	-	-	-	-	-	-	-	-	-
114	210	1484	733	-	-	-	116	-	-	-	-	156	19
4.1	7.5	52.8	26.1	-	-	-	4.1	-	-	-	-	5.5	0.7
1	2	15	7	-	-	-	1	-	-	-	-	1	-
3.7	7.4	55.6	25.9	-	-	-	3.7	-	-	-	-	3.7	-
120	163	1392	830	-	-	48	-	-	-	-	-	342	16
1	1	14	8	-	-	-	-	-	-	-	-	3	-
120	224	1557	543	-	-	-	211	-	-	-	-	-	26
4.5	8.4	58.6	20.5	-	-	-	7.9	-	-	-	-	-	1.0
1	2	17	5	-	-	-	2	-	-	-	-	-	-
3.7	7.4	63.0	18.5	-	-	-	7.4	-	-	-	-	-	-
61	230	1400	632	-	-	-	129	-	46	-	-	-	14
-	2	17	7	-	-	-	1	-	-	-	-	-	-
113	98	401	52	-	-	-	89	-	-	-	-	-	6
15.0	13.0	53.3	6.9	-	-	-	11.8	-	-	-	-	-	0.8
2	2	10	1	-	-	-	2	-	-	-	-	-	-
11.8	11.8	58.8	5.9	-	-	-	11.8	-	-	-	-	-	-
129	57	409	62	-	-	-	79	-	-	-	-	-	-
3	1	10	1	-	-	-	2	-	-	-	-	-	-
382	637	2850	2341	-	280	-	199	-	-	-	-	-	56
5.7	9.5	42.6	35.0	-	4.2	-	3.0	-	-	-	-	-	0.8
2	3	15	13	-	1	-	1	-	-	-	-	-	-
5.7	8.6	42.9	37.1	-	2.9	-	2.9	-	-	-	-	-	-
499	496	2384	2512	-	311	250	165	-	-	-	-	-	54
2	2	14	14	-	1	2	-	-	-	-	-	-	-
499	893	2764	2398	-	218	120	375	-	-	-	-	-	43
6.9	12.3	38.0	33.0	-	3.0	1.7	5.2	-	-	-	-	-	0.6
2	4	14	12	-	1	-	2	-	-	-	-	-	-
5.7	11.4	40.0	34.3	-	2.9	-	5.7	-	-	-	-	-	-
389	714	2603	2471	-	216	233	312	-	-	-	-	-	42
2	4	13	13	-	1	1	1	-	-	-	-	-	-

LIPUT JA VALTUUTETUIKSI VALITUT PUOLUEITTAIN JA RYHMITTÄIN
 OCH VALDA FULLMÄKTIGE EFTER PARTIER OCH GRUPPER
 COMMUNAL COUNCILLORS BY PARTIES AND GROUPS

SDP	KOK SAML	KESK CENT	SKDL DFFF	RKP SFP	SKL FKF	LKP LFP	SMP FLP	POP KHP	SKYP FFEP	MUUT SOSIAL. OVRIKA SOC. OTHER SOC.	MUUT EI-SOS. OVRIKA ICKE-SOC OTHER NON-SOC.	MUUT OVRIKA OTHERS	HYLÄ- TYT LIPUT KASSE- RADE SEDLAR DISAL- LOWED BAL- LOTS
313	383	1280	780	-	154	-	119	-	-	-	-	-	21
10.3	12.6	42.3	25.8	-	5.1	-	3.9	-	-	-	-	-	0.7
3	3	12	7	-	1	-	1	-	-	-	-	-	-
11.1	11.1	44.4	25.9	-	3.7	-	3.7	-	-	-	-	-	-
355	302	1270	857	-	148	-	184	-	-	-	-	-	24
3	2	12	8	-	1	-	1	-	-	-	-	-	-
683	308	1512	271	-	116	-	313	-	-	-	-	-	28
21.3	9.6	47.2	8.5	-	3.6	-	9.8	-	-	-	-	-	0.9
6	2	14	2	-	1	-	2	-	-	-	-	-	-
22.2	7.4	51.9	7.4	-	3.7	-	7.4	-	-	-	-	-	-
545	348	1484	291	-	-	-	269	-	-	-	-	-	16
5	3	15	2	-	-	-	2	-	-	-	-	-	-
-	-	233	92	-	-	-	35	-	-	-	40	-	-
-	-	58.3	23.0	-	-	-	8.8	-	-	-	10.0	-	-
-	-	11	4	-	-	-	1	-	-	-	1	-	-
-	-	64.7	23.5	-	-	-	5.9	-	-	-	5.9	-	-
-	-	275	115	-	-	-	-	-	-	-	-	-	3
-	-	12	5	-	-	-	-	-	-	-	-	-	-
86	109	1091	475	-	-	-	146	-	-	-	-	-	9
4.5	5.7	57.2	24.9	-	-	-	7.7	-	-	-	-	-	0.5
1	1	13	5	-	-	-	1	-	-	-	-	-	-
4.8	4.8	61.9	23.8	-	-	-	4.8	-	-	-	-	-	-
71	-	1067	509	-	-	-	134	-	-	-	-	-	7
-	-	14	6	-	-	-	1	-	-	-	-	-	-
242	188	1117	384	-	73	-	342	-	-	-	-	-	17
10.3	8.0	47.6	16.4	-	3.1	-	14.6	-	-	-	-	-	0.7
2	1	11	4	-	-	-	3	-	-	-	-	-	-
9.5	4.8	52.4	19.0	-	-	-	14.3	-	-	-	-	-	-
191	141	992	494	-	48	-	333	-	-	-	-	-	16
2	1	10	5	-	-	-	3	-	-	-	-	-	-
174	265	1077	622	-	-	-	95	-	108	-	-	-	12
7.4	11.3	46.0	26.6	-	-	-	4.1	-	4.6	-	-	-	0.5
2	3	13	7	-	-	-	1	-	1	-	-	-	-
7.4	11.1	48.1	25.9	-	-	-	3.7	-	3.7	-	-	-	-
158	222	1065	747	-	-	-	61	-	109	-	-	-	4
2	2	13	9	-	-	-	-	-	1	-	-	-	-
528	181	839	525	-	-	29	48	-	-	-	-	-	9
24.6	8.4	39.0	24.4	-	-	1.3	2.2	-	-	-	-	-	0.4
5	3	7	5	-	-	-	1	-	-	-	-	-	-
23.8	14.3	33.3	23.8	-	-	-	4.8	-	-	-	-	-	-
398	152	851	508	-	-	56	63	-	-	-	-	-	5
4	1	10	5	-	-	1	-	-	-	-	-	-	-
41	19	970	382	-	-	-	48	-	-	-	-	-	10
2.8	1.3	66.4	26.2	-	-	-	3.3	-	-	-	-	-	0.7
-	-	15	6	-	-	-	-	-	-	-	-	-	-
-	-	71.4	28.6	-	-	-	-	-	-	-	-	-	-
61	-	956	409	-	-	-	27	-	-	-	-	-	5
-	-	15	6	-	-	-	-	-	-	-	-	-	-
44	122	964	294	-	-	56	239	-	-	-	-	-	5
2.6	7.1	56.1	17.1	-	-	3.3	13.9	-	-	-	-	-	0.3
-	1	13	4	-	-	-	3	-	-	-	-	-	-
-	4.8	61.9	19.0	-	-	-	14.3	-	-	-	-	-	-
25	101	966	350	-	-	71	197	-	-	-	-	-	5
-	1	13	4	-	-	1	2	-	-	-	-	-	-
12738	13697	65917	32100	-	2797	1495	6899	-	113	222	40	866	826
9.3	10.0	48.2	23.5	-	2.0	1.1	5.0	-	0.1	0.2	-	0.6	0.6
96	96	621	274	-	11	7	48	-	1	1	1	8	-
8.2	8.2	53.4	23.5	-	0.9	0.6	4.1	-	0.1	0.1	0.1	0.7	-
11323	10172	62808	33610	-	1952	2955	6302	-	389	-	-	683	599
88	70	620	298	-	8	20	40	-	1	-	-	7	-
31251	33317	87263	57101	-	5271	6674	10354	-	442	222	40	932	1314
13.4	14.3	37.5	24.5	-	2.3	2.9	4.4	-	0.2	0.1	-	0.4	0.6
142	140	700	333	-	15	15	57	-	2	1	1	8	-
10.0	9.9	49.5	23.6	-	1.1	1.1	4.0	-	0.1	0.1	0.1	0.6	-
28087	27539	82390	58886	-	4248	9520	8111	-	1128	-	-	760	905
128	109	695	364	-	11	32	44	-	4	-	-	7	-
4376	1882	1718	7453	-	339	1025	65	-	-	-	-	23	146
25.9	11.1	10.2	44.2	-	2.0	6.1	0.4	-	-	-	-	0.1	0.9
11	3	4	20	-	1	4	-	-	-	-	-	-	-
25.6	7.0	9.3	46.5	-	2.3	9.3	-	-	-	-	-	-	-
4048	1936	1538	7790	-	374	1155	51	-	-	-	-	-	64
10	5	3	20	-	1	4	-	-	-	-	-	-	-

TAULU 1 (JATK.) - TABELL 1 (FORTS.) - TABLE 1 (CONT.)

VAALIPIIRI JA KUNTA VALKRETS OCH KOMMUN CONSTITUENCY AND COMMUNE	ALU- EITA OMR. DIST.	ÄÄNIDIKEUTETTUJA RÖSTBERÄTTIGADE PERSONS ENTITLED TO VOTE			ÄÄNESTÄNEITÄ RÖSTANDE PERSONS WHO VOTED			ENNAK- KÖÄÄNET FÖR- HANDS- RÖSTER ADVANCE VOTES	HYVÄKSYTYT ÄÄNESTYS- GODKÄNDA RÖSTSEDLAR VALID BALLOTS AND			
		MIEHIA MÄN	NAISIA KVINNOR	YHTEENSÄ SUMMA TOTAL	MIEHIA MÄN	NAISIA KVINNOR	YHTEENSÄ SUMMA TOTAL		YHT. - SAMMANL. - TOTAL	KAIKKI ALLA ALL	SOS. SOC.	EI-SOS. ICKE-S. NON-SOC
1) KEMIJARVI	A	23	4525	4508	9033	3751	3770	7521	878	7474	2726	4748
	B					82.9	83.6	83.3	11.7	100.0	36.5	63.5
	C		4361	4266	8627	3636	3582	7218		35	13	22
	D									100.0	37.1	62.9
ROVANIEMI	A	15	9929	11538	21467	7686	9062	16748	1551	16679	7460	9219
	B					77.4	78.5	78.0	9.3	100.0	44.7	55.3
	C		9368	10798	20166	7391	8525	15916		43	20	23
	D									100.0	46.5	53.5
TOPNIO - TORNEÅ	A	26	7083	7318	14401	5770	5842	11612	1105	11563	4547	7016
	B					81.5	79.8	80.6	9.5	100.0	39.3	60.7
	C		6782	6928	13710	5465	5533	10998		43	17	26
	D									100.0	39.5	60.5
YHTEENSÄ - SUMMA - TOTAL	A	83	31134	33579	64713	25453	27455	52908	5255	52597	26562	26012
	B					81.8	81.8	81.8	9.9	100.0	50.5	49.5
	C		30176	32233	62409	24699	26389	51088		164	81	83
	D									100.0	49.4	50.6
MUUT KUNNAT - ÖVRIGA KOMMUNER - OTHER COMMUNES												
ENONTEKIO	A	9	858	758	1616	688	624	1312	209	1308	197	994
	B					80.2	82.3	81.2	15.9	100.0	15.1	76.0
	C		837	702	1539	692	579	1271		21	2	17
	D									100.0	9.5	81.0
INAPI - ENARE	A	12	2579	2264	4843	2106	1873	3979	768	3948	1467	2481
	B					81.7	82.7	82.2	19.3	100.0	37.2	62.8
	C		2464	2132	4596	2014	1754	3768		27	10	17
	D									100.0	37.0	63.0
KEMINMAA	A	11	2595	2667	5262	2168	2241	4409	397	4374	1856	2518
	B					83.5	84.0	83.8	9.0	100.0	42.4	57.6
	C		2380	2401	4781	1980	1914	3894		27	12	15
	D									100.0	44.4	55.6
KITILÄ	A	29	2430	2264	4694	2158	2021	4179	638	4151	1866	2285
	B					88.8	89.3	89.0	15.3	100.0	45.0	55.0
	C		2410	2198	4608	2136	1949	4085		27	12	15
	D									100.0	44.4	55.6
KOLARI	A	18	1769	1589	3358	1576	1446	3022	396	3004	1643	1361
	B					89.1	91.0	90.0	13.1	100.0	54.7	45.3
	C		1737	1548	3285	1549	1363	2912		27	15	12
	D									100.0	55.6	44.4
MUONIO	A	8	952	949	1901	806	803	1609	219	1601	585	1016
	B					84.7	84.6	84.6	13.6	100.0	36.5	63.5
	C		915	882	1797	744	698	1442		21	7	14
	D									100.0	33.3	66.7
PELKOSENNIEMI	A	8	619	568	1187	538	464	1002	180	994	338	656
	B					86.9	81.7	84.4	18.0	100.0	34.0	66.0
	C		622	573	1195	528	486	1014		17	6	11
	D									100.0	35.3	64.7
POSIO	A	19	2153	1975	4128	1806	1670	3476	384	3457	833	2624
	B					83.9	84.6	84.2	11.0	100.0	24.1	75.9
	C		2072	1854	3926	1735	1547	3282		27	7	20
	D									100.0	25.9	74.1

TAULU 1 (JATK.) - TABELL 1 (FORTS.) - TABLE 1 (CONT.)

VAALIPIIRI JA KUNTA VALKRETS OCH KOMMUN CONSTITUENCY AND COMMUNE	ALU- EITA OMR. DIST.	ÄÄNIÖIKEUTETTUJA RÖSTBERÄTTIGADE PERSONS ENTITLED TO VOTE			ÄÄNESTÄNEITÄ RÖSTANDE PERSONS WHO VOTED			ENNAK- KOÄÄNET FÖR- HÄNDS- RÖSTER ADVANCE VOTES	HYVÄKSYTYT ÄÄNESTYS- GODKÄNDA RÖSTSEDLAR VALID BALLOTS AND			
		MIEHIÄ MÄN MEN	NAISIA KVINNOR WOMEN	YHTEENSÄ SUMMA TOTAL	MIEHIÄ MÄN MEN	NAISIA KVINNOR WOMEN	YHTEENSÄ SUMMA TOTAL		YHT. - SAMMANL. - TOTAL			
									KAIKKI ALLA ALL	SOS. SOC. SOC.	EI-SOS. ICKE-S. NON-SOC.	
1)							2)	3)	4)			
RANUA	A % B % C D	21	1914	1743	3657	1579 82.5	1485 85.2	3064 83.8	384 12.5	3042 100.0 27	653 21.5 6	2389 78.5 21
			1859	1687	3546	1516	1411	2927		100.0 2907 27	22.2 524 4	77.8 2359 23
ROVANIEMI MLK - ROVANIEMI LK	A % B % C D	52	6525	6086	12611	5333 81.7	5002 82.2	10335 82.0	867 8.4	10241 100.0 43	3936 38.4 16	6305 61.6 27
			5977	5617	11594	5067	4636	9703		100.0 9646 43	37.2 3831 17	62.8 5815 26
SALLA	A % B % C D	25	2761	2464	5225	2415 87.5	2187 88.8	4602 88.1	867 18.8	4580 100.0 27	1981 43.3 12	2599 56.7 15
			2756	2452	5208	2464	2133	4597		100.0 4577 27	44.4 2073 12	55.6 2504 15
SAVUKOSKI	A % B % C D	7	754	585	1339	682 90.5	522 89.2	1204 89.9	204 16.9	1196 100.0 17	386 32.3 5	810 67.7 12
			724	565	1289	631	494	1125		100.0 1122 17	29.4 299 5	70.6 823 12
SIMO	A % B % C D	10	1445	1405	2850	1216 84.2	1216 86.5	2432 85.3	186 7.6	2425 100.0 27	823 33.9 9	1602 66.1 18
			1382	1321	2703	1161	1113	2274		100.0 2266 27	33.3 800 9	66.7 1466 18
SODANKYLÄ	A % B % C D	28	3766	3316	7082	3169 84.1	2796 84.3	5965 84.2	708 11.9	5925 100.0 35	2220 37.5 13	3705 62.5 22
			3546	3080	6626	2968	2626	5594		100.0 5574 35	37.1 2143 14	62.9 3431 21
TERVOLA	A % B % C D	12	1768	1640	3408	1465 82.9	1335 81.4	2800 82.2	402 14.4	2780 100.0 27	1148 41.3 11	1632 58.7 16
			1793	1678	3471	1497	1420	2917		100.0 2900 27	40.7 1120 11	59.3 1621 15
PELLO	A % B % C D	14	2029	1929	3958	1763 86.9	1694 87.8	3457 87.3	483 14.0	3447 100.0 27	1399 40.6 11	2048 59.4 16
			1913	1857	3770	1658	1574	3232		100.0 3220 27	40.7 1273 11	59.3 1947 16
UTSJOKI	A % B % C D	6	527	473	1000	484 91.8	429 90.7	913 91.3	347 38.0	911 100.0 17	129 14.2 2	782 85.8 15
			487	434	921	475	354	829		100.0 827 17	11.8 123 2	88.2 704 15
YLITORNIO - OVERTORNEÅ	A % B % C D	14	2437	2421	4858	2167 88.9	2105 86.9	4272 87.9	509 11.9	4241 100.0 27	1638 38.6 10	2603 61.4 17
			2467	2388	4855	2123	2083	4206		100.0 4181 27	37.0 1735 11	63.0 2446 16
YHTEENSA - SUMMA - TOTAL	A % B % C D	303	37881	35096	72977	32119 84.8	29913 85.2	62032 85.0	8148 13.1	61625 100.0 468	23098 37.5 166	38410 62.3 300
			36341	33369	69710	30938	28134	59072		100.0 58751 468	35.5 22617 172	64.1 35723 293
VAALIPIIRI YHTEENSÄ - SUMMA VALKRETS - CONSTITUENCY TOTAL	A % B % C D	386	69015	68675	137690	57572 83.4	57368 83.5	114940 83.5	13403 11.7	114222 100.0 632	49660 43.5 247	64422 56.4 383
			66517	65602	132119	55637	54523	110160		100.0 109677 632	39.1 48966 255	60.6 60300 374

LIPUT JA VALTUUTETUIKSI VALITUT PUOLUEITTAIN JA RYHMITTÄIN
 OCH VALDA FULLMÄKTIGE EFTER PARTIER OCH GRUPPER
 COMMUNAL COUNCILLORS BY PARTIES AND GROUPS

SDP	KOK SAML	KESK CENT	SKDL DFFF	RKP SFP	SKL FKF	LKP LFP	SMP FLP	POP KHP	SKYP FFEP	MUUT SOSIAL- ÖVRIGA SOC. OTHER SOC.	MUUT EI-SOS. ÖVRIGA ICKE-SOC OTHER NON-SOC.	MUUT ÖVRIGA OTHERS	HYLÄ- TYT LIPUT KASSE- RADE SEDLAR DISAL- LOHED BAL- LOTS
203	166	1906	450	-	-	92	-	-	225	-	-	-	22
6.7	5.5	62.7	14.8	-	-	3.0	-	-	7.4	-	-	-	0.7
2	1	18	4	-	-	-	-	-	2	-	-	-	-
7.4	3.7	66.7	14.8	-	-	-	-	-	7.4	-	-	-	-
159	132	1744	365	-	-	175	28	-	280	-	-	24	20
1	1	18	3	-	-	1	-	-	3	-	-	-	-
1536	726	4664	2400	-	150	339	261	-	165	-	-	-	94
15.0	7.1	45.5	23.4	-	1.5	3.3	2.5	-	1.6	-	-	-	0.9
6	3	21	10	-	-	1	1	-	1	-	-	-	-
14.0	7.0	48.8	23.3	-	-	2.3	2.3	-	2.3	-	-	-	-
1460	505	4214	2371	-	65	465	323	-	243	-	-	-	57
6	2	20	11	-	-	2	1	-	1	-	-	-	-
255	390	1832	1726	-	85	141	139	-	12	-	-	-	22
5.6	8.5	40.0	37.7	-	1.9	3.1	3.0	-	0.3	-	-	-	0.5
1	2	12	11	-	1	-	-	-	-	-	-	-	-
3.7	7.4	44.4	40.7	-	3.7	-	-	-	-	-	-	-	-
327	184	1731	1746	-	102	239	187	-	61	-	-	-	20
2	1	11	10	-	1	1	1	-	-	-	-	-	-
119	268	525	267	-	-	-	17	-	-	-	-	-	8
9.9	22.4	43.9	22.3	-	-	-	1.4	-	-	-	-	-	0.7
1	4	8	4	-	-	-	-	-	-	-	-	-	-
5.9	23.5	47.1	23.5	-	-	-	-	-	-	-	-	-	-
-	127	589	299	-	30	30	47	-	-	-	-	-	3
-	2	9	5	-	-	1	-	-	-	-	-	-	-
197	131	1426	626	-	-	-	45	-	-	-	-	-	7
8.1	5.4	58.8	25.8	-	-	-	1.9	-	-	-	-	-	0.3
2	2	16	7	-	-	-	-	-	-	-	-	-	-
7.4	7.4	59.3	25.9	-	-	-	-	-	-	-	-	-	-
193	96	1322	607	-	-	-	48	-	-	-	-	-	8
2	1	17	7	-	-	-	-	-	-	-	-	-	-
518	659	2722	1702	-	49	60	215	-	-	-	-	-	40
8.7	11.1	45.9	28.7	-	0.8	1.0	3.6	-	-	-	-	-	0.7
3	4	17	10	-	-	-	1	-	-	-	-	-	-
8.6	11.4	48.6	28.6	-	-	-	2.9	-	-	-	-	-	-
362	581	2426	1781	-	56	98	144	-	126	-	-	-	20
2	4	16	12	-	-	1	-	-	-	-	-	-	-
128	157	1371	1020	-	24	80	-	-	-	-	-	-	20
4.6	5.6	49.3	36.7	-	0.9	2.9	-	-	-	-	-	-	0.7
1	1	14	10	-	-	1	-	-	-	-	-	-	-
3.7	3.7	51.9	37.0	-	-	3.7	-	-	-	-	-	-	-
115	129	1399	1005	-	-	93	-	-	-	-	-	159	17
1	1	13	10	-	-	1	-	-	-	-	-	1	-
372	540	1486	1027	-	-	-	22	-	-	-	-	-	10
10.8	15.7	43.1	29.8	-	-	-	0.6	-	-	-	-	-	0.3
3	4	12	8	-	-	-	-	-	-	-	-	-	-
11.1	14.8	44.4	29.6	-	-	-	-	-	-	-	-	-	-
295	324	1505	978	-	-	108	-	10	-	-	-	-	12
2	2	13	9	-	-	1	-	-	-	-	-	-	-
71	160	586	58	-	22	-	14	-	-	-	-	-	2
7.8	17.6	64.3	6.4	-	2.4	-	1.5	-	-	-	-	-	0.2
1	3	12	1	-	-	-	-	-	-	-	-	-	-
5.9	17.6	70.6	5.9	-	-	-	-	-	-	-	-	-	-
55	145	475	68	-	-	59	25	-	-	-	-	-	2
1	3	11	1	-	-	1	-	-	-	-	-	-	-
297	229	2106	1341	-	29	200	39	-	-	-	-	-	31
7.0	5.4	49.7	31.6	-	0.7	4.7	0.9	-	-	-	-	-	0.7
1	2	14	9	-	-	1	-	-	-	-	-	-	-
3.7	7.4	51.9	33.3	-	-	3.7	-	-	-	-	-	-	-
341	226	1927	1394	-	23	189	47	-	34	-	-	-	25
2	1	13	9	-	-	2	-	-	-	-	-	-	-
5641	6381	28655	17457	-	660	1337	939	-	438	-	-	117	407
9.2	10.4	46.5	28.3	-	1.1	2.2	1.5	-	0.7	-	-	0.2	0.7
37	50	237	129	-	1	6	3	-	3	-	-	2	-
7.9	10.7	50.6	27.6	-	0.2	1.3	0.6	-	0.6	-	-	0.4	-
5131	4285	26214	17486	-	546	2329	1032	10	1184	-	-	411	321
34	35	228	138	-	3	19	2	-	6	-	-	3	-
16736	14138	41852	32924	-	1772	4511	1459	-	690	-	-	140	718
14.7	12.4	36.6	28.8	-	1.6	3.9	1.3	-	0.6	-	-	0.1	0.6
70	71	286	177	-	4	15	3	-	4	-	-	2	-
11.1	11.2	45.3	28.0	-	0.6	2.4	0.5	-	0.6	-	-	0.3	-
15265	11597	37601	33701	-	1428	6250	1649	10	1642	-	-	411	483
65	57	271	190	-	6	30	2	-	8	-	-	3	-

TAULU 2. HYLÄTYT AANESTYSLIPUT SYVN MUKAAN VAALIPIIREITTÄIN
 TABELL 2. KASSERADE RÖSTSEDLAR EFTER ORSAK OCH VALKRETS
 TABLE 2. DISCARDED BALLOTS BY CAUSE AND CONSTITUENCY

VAALIPIIRI VALKRETS CONSTITUENCY	VAALIKUORESSA USEAMPIA TAI MUUTA- KIN KUIN YKSI AANESTYSLIPPU I VALKUVERET FLERA ELLER ANNA ÄN EN RÖSTSEDEL IN THE ENVELOPE MORE THAN ONE BALLOT OR SOMETHING ELSE THAN BALLOT	AVONAINEN VAALIKUORI VALKUVERET ÖPPET ENVELOPE OF BALLOT OPEN	LEIMAAMATON VAALIKUORI VALKUVERET ÖSTÄMPLAT ENVELOPE OF BALLOT UNSTAMPED	ASIAKON MERKINTÄ VAALIKUORESSA VALKUVERET FÖRSETT MED OBEHÖRIG ANTECKNING IRRELEVANT MARK ON THE ENVELOPE OF BALLOT	MUU KUIN OTKEUSMINISTERIÖN PAI- NATTAMA AANESTYSLIPPU SÄSOM RÖSTSEDEL HAR ANVÄNTS ANNA ÄN EN RÖSTSEDEL SOM TRYCKTIS GENOM JUSTITTIEMINISTERIETS FÖRSÖRG NOT PROPER BALLOT	LEIMAAMATON AANESTYSLIPPU RÖSTSEDELN ÖSTÄMPLAD BALLOT UNSTAMPED	EHDOKKAAN NUMERO MERKITTY EPÄSEL- VÄSTI NUMRET PÅ KANDIDAT ÖTYDLIGT ANTECKNAT	NUMBER OF THE CANDIDATE ILLEGIBLE ANTENKAT	AANESTYSLIPUSSA AÄNESTÄJÄN NIMI, ERITTÄINEN TUNTOIMERKKI TAI MUU ASIAKON MERKINTÄ RÖSTSEDELN FÖRSETT MED DEN RÖSTÄN- DES NAMN, SÄRSKILT KÄNNETECKEN ELLER ANNA OBEHÖRIG ANTECKNING VOTERS NAME, SOME MARK OF IDENTI- FICATION OR OTHER IRRELEVANT MARK ON THE BALLOT	YHTIENSÄ SUMMA TOTAL
HELSINGIN KAUP. - HELSINGFORS STADS KAUPUNKI - STAD - URBAN COMMUNE ...	-	-	-	-	-	4	544	707	1255	
						4	544	707	1255	
UUDENMAAN LÄÄNIN - NYLANDS LÄNS KAUPUNGIT - STÄDER - URBAN COMMUNES MUUT KUNNAT - ÖVRIGA KOMMUNER - OTHER COMMUNES	1	1	-	5	1	37	1148	853	2046	
				3	1	23	855	542	1424	
	1	1	-	2	-	14	293	311	622	
TURUN LÄÄNIN ETEL. - ÅBO LÄNS SÖDRA . KAUPUNGIT - STÄDER - URBAN COMMUNES MUUT KUNNAT - ÖVRIGA KOMMUNER - OTHER COMMUNES	-	-	-	-	3	9	653	631	1296	
						3	302	476	781	
	-	-	-	-	3	6	351	155	515	
TURUN LÄÄNIN POHJ. - ÅBO LÄNS NORRA . KAUPUNGIT - STÄDER - URBAN COMMUNES MUUT KUNNAT - ÖVRIGA KOMMUNER - OTHER COMMUNES	-	-	-	2	-	3	686	332	1023	
						3	383	198	584	
	-	-	-	2	-	-	303	134	439	
AHVENANMAAN MAAK. - LANDSK. ÅLANDS .. KAUPUNKI - STAD - URBAN COMMUNE ... MUUT KUNNAT - ÖVRIGA KOMMUNER - OTHER COMMUNES	-	-	-	-	-	-	152	182	334	
						-	35	104	139	
	-	-	-	-	-	-	117	78	195	
HÄMEEN L. ETELÄINEN - TAVASTEHUS LÄNS SÖDRA	-	-	-	-	-	4	590	546	1140	
KAUPUNGIT - STÄDER - URBAN COMMUNES MUUT KUNNAT - ÖVRIGA KOMMUNER - OTHER COMMUNES	-	-	-	-	-	4	270	408	682	
	-	-	-	-	-	-	320	138	458	
HÄMEEN L. POHJAINEN - TAVASTEHUS LÄNS NORRA	-	2	2	1	-	4	493	511	1013	
KAUPUNGIT - STÄDER - URBAN COMMUNES MUUT KUNNAT - ÖVRIGA KOMMUNER - OTHER COMMUNES	-	-	-	1	-	3	237	407	648	
	-	2	2	-	-	1	256	104	365	
KYMEN LÄÄNIN - KYMMENE LÄNS	1	-	2	8	1	2	644	305	963	
KAUPUNGIT - STÄDER - URBAN COMMUNES MUUT KUNNAT - ÖVRIGA KOMMUNER - OTHER COMMUNES	-	-	1	-	-	1	499	211	712	
	1	-	1	8	1	1	145	94	251	
MIKKELIN LÄÄNIN - S:T MICHELS LÄNS .. KAUPUNGIT - STÄDER - URBAN COMMUNES MUUT KUNNAT - ÖVRIGA KOMMUNER - OTHER COMMUNES	-	-	3	-	-	5	411	237	656	
						4	138	69	211	
	-	-	3	-	-	1	273	168	445	
POHJOIS-KARJALAN LÄÄNIN - NORRA KARELENS LÄNS	-	1	3	-	-	8	373	94	479	
KAUPUNGIT - STÄDER - URBAN COMMUNES MUUT KUNNAT - ÖVRIGA KOMMUNER - OTHER COMMUNES	-	-	-	-	-	1	174	28	203	
	-	1	3	-	-	7	199	66	276	
KUOPION LÄÄNIN - KUOPIO LÄNS	-	-	-	-	-	29	422	267	718	
KAUPUNGIT - STÄDER - URBAN COMMUNES MUUT KUNNAT - ÖVRIGA KOMMUNER - OTHER COMMUNES	-	-	-	-	-	22	194	94	310	
	-	-	-	-	-	7	228	173	408	
KESKI-SUOMEN LÄÄNIN - MELLERSTA FINLANDS LÄNS	-	-	2	6	-	-	554	261	823	
KAUPUNGIT - STÄDER - URBAN COMMUNES MUUT KUNNAT - ÖVRIGA KOMMUNER - OTHER COMMUNES	-	-	-	-	-	-	203	102	305	
	-	-	2	6	-	-	351	159	518	
VAASAN LÄÄNIN - VASA LÄNS	-	-	2	19	-	34	627	204	886	
KAUPUNGIT - STÄDER - URBAN COMMUNES MUUT KUNNAT - ÖVRIGA KOMMUNER - OTHER COMMUNES	-	-	-	16	-	31	203	55	305	
	-	-	2	3	-	3	424	149	581	
OULUN LÄÄNIN - ULEÅBORGS LÄNS	-	4	5	8	-	9	1004	284	1314	
KAUPUNGIT - STÄDER - URBAN COMMUNES MUUT KUNNAT - ÖVRIGA KOMMUNER - OTHER COMMUNES	-	1	1	4	-	2	380	100	488	
	-	3	4	4	-	7	624	184	826	
LAPIN LÄÄNIN - LAPPLANDS LÄNS	-	-	1	13	-	3	377	324	718	
KAUPUNGIT - STÄDER - URBAN COMMUNES MUUT KUNNAT - ÖVRIGA KOMMUNER - OTHER COMMUNES	-	-	-	-	-	-	137	174	311	
	-	-	1	13	-	3	240	150	407	
KOKO MAA - HELA RIKET - WHOLE COUNTRY KAUPUNGIT - STÄDER - URBAN COMMUNES MUUT KUNNAT - ÖVRIGA KOMMUNER - OTHER COMMUNES	2	8	20	62	5	151	8678	5738	14664	
	-	1	2	24	1	101	4554	3675	8358	
	2	7	18	38	4	50	4124	2063	6306	

TAULU 3. EHDOKKAAT SUKUPUOLEN MUKAAN VAALIPIIREITTAIN JA PUOLUEITTAIN
 TABELL 3. KANDIDATERNA EFTER KÖN, VALKRETS OCH PARTI
 TABLE 3. CANDIDATES BY SEX, CONSTITUENCY AND PARTY

VAALIPIIRI VALKRETS CONSTITUENCY	PUOLUEET JA VALITSIJAYHDISTYKSET - PARTIER OCH VALMANSFÖRENINGAR - PARTIES AND VOTERS' ASSOCIATIONS													
	SDP	KOK SAML	KESK CENT	SKDL OFFF	RKP SFP	SKL FKF	LKP LFP	SMP FLP	POP KHP	SKYP FFEP	MUUT ÖVRIGA SOC. OTHER SOC.	S. MUUT SDS.-ÖV- RIGA SOC.-OTH. NON-SOC.	EI- OV- ICKE OTHER	MUUT ÖVRIGA OTHERS
HELSINGIN KAUPUNGIN - HELSINGFORS STADS	170	170	135	167	112	110	74	115	75	9	-	2	15	1154
MIEHIA - MÄN - MALES	105	113	83	111	66	57	46	74	56	6	-	1	9	727
NAISIA - KVINNOR - FEMALES	65	57	52	56	46	53	28	41	19	3	-	1	6	427
UUDENMAAN LÄÄNIN - NYLANDS LANS	1736	1165	767	1144	751	219	376	237	45	4	24	1	35	6504
MIEHIA - MÄN - MALES	1241	792	557	815	549	114	234	179	32	2	14	1	26	4556
NAISIA - KVINNOR - FEMALES	495	373	210	329	202	105	142	58	13	2	10	-	9	1948
TURUN L. ETEL. - ÅBO L. SÖDRA	1339	1269	1487	1033	228	153	198	317	10	20	6	7	45	6112
MIEHIA - MÄN - MALES	988	911	1122	754	164	85	130	251	8	14	3	4	39	4473
NAISIA - KVINNOR - FEMALES	351	358	365	279	64	68	68	66	2	6	3	3	6	1639
TURUN L. POHJ. - ÅBO L. NORRA	1286	1141	1239	1131	-	158	145	358	-	2	-	26	14	5500
MIEHIA - MÄN - MALES	979	810	923	854	-	101	94	294	-	1	-	20	11	4087
NAISIA - KVINNOR - FEMALES	307	331	316	277	-	57	51	64	-	1	-	6	3	1413
AHVENANMAAN MAAKUNNAN - LAND- SKAPET ÅLANDS	-	-	-	-	-	-	-	-	-	-	66	384	135	585
MIEHIA - MÄN - MALES	-	-	-	-	-	-	-	-	-	-	43	278	98	419
NAISIA - KVINNOR - FEMALES	-	-	-	-	-	-	-	-	-	-	23	106	37	166
HÄMEEN L. ETEL. - TAVASTEHS LÄNS SÖDRA	1294	1098	972	938	-	219	127	159	-	-	1	-	13	4821
MIEHIA - MÄN - MALES	932	781	733	690	-	125	80	129	-	-	1	-	7	3478
NAISIA - KVINNOR - FEMALES	362	317	239	248	-	94	47	30	-	-	-	-	6	1343
HÄMEEN L. POHJ. - TAVASTEHS LANS NORRA	915	727	521	709	1	152	117	137	6	-	-	-	1	3286
MIEHIA - MÄN - MALES	632	504	382	465	1	76	73	109	3	-	-	-	1	2246
NAISIA - KVINNOR - FEMALES	283	223	139	244	-	76	44	28	3	-	-	-	-	1040
KYMEN LÄÄNIN - KYMMENE LANS ..	1092	801	1096	406	26	297	169	384	-	26	-	30	36	4363
MIEHIA - MÄN - MALES	770	564	793	289	18	171	116	322	-	23	-	23	27	3116
NAISIA - KVINNOR - FEMALES	322	237	303	117	8	126	53	62	-	3	-	7	9	1247
MIKKFLIN L. - S:t MICHELS LANS	1066	659	1166	411	-	267	106	296	-	19	-	-	15	4005
MIEHIA - MÄN - MALES	787	454	834	309	-	159	72	238	-	16	-	-	10	2879
NAISIA - KVINNOR - FEMALES	279	205	332	102	-	108	34	58	-	3	-	-	5	1126
POHJOIS-KARJALAN LÄÄNIN - NORRA KARELENS LANS	890	383	1021	484	-	214	146	425	-	91	-	-	2	3656
MIEHIA - MÄN - MALES	680	275	734	381	-	110	99	339	-	63	-	-	1	2682
NAISIA - KVINNOR - FEMALES	210	108	287	103	-	104	47	86	-	28	-	-	1	974
KUOPION LÄÄNIN - KUOPIO LANS .	684	474	1284	982	-	134	140	700	3	-	-	-	-	4401
MIEHIA - MÄN - MALES	501	328	908	733	-	66	92	556	3	-	-	-	-	3187
NAISIA - KVINNOR - FEMALES	183	146	376	249	-	68	48	144	-	-	-	-	-	1214
KESKI-SUOMEN LÄÄNIN - MELLERS- TA FINLANDS LANS	1240	530	1117	880	1	221	121	225	6	15	-	-	2	4358
MIEHIA - MÄN - MALES	902	386	816	646	1	143	77	186	5	9	-	-	2	3173
NAISIA - KVINNOR - FEMALES	338	144	301	234	-	78	44	39	1	6	-	-	-	1185
VAASAN LÄÄNIN - VASA LANS	1203	1169	1884	854	743	290	144	436	48	17	-	13	5	6806
MIEHIA - MÄN - MALES	934	861	1439	670	591	183	84	373	39	15	-	11	5	5205
NAISIA - KVINNOR - FEMALES	269	308	445	184	152	107	60	63	9	2	-	2	-	1601
OULUN LÄÄNIN - ULEÅBORGS LANS	1183	836	2627	1920	-	204	190	651	-	14	3	4	44	7676
MIEHIA - MÄN - MALES	910	605	1934	1471	-	107	118	532	-	12	2	2	32	5725
NAISIA - KVINNOR - FEMALES	273	231	693	449	-	97	72	119	-	2	1	2	12	1951
LAPIN LÄÄNIN - LAPPLANDS LANS	570	373	1183	1033	-	72	158	102	-	47	-	-	11	3549
MIEHIA - MÄN - MALES	430	264	895	765	-	34	104	91	-	37	-	-	9	2629
NAISIA - KVINNOR - FEMALES	140	109	288	268	-	38	54	11	-	10	-	-	2	920
KOKO MAA - HELA RIKET - WHOLE COUNTRY	14668	10795	16499	12092	1862	2710	2211	4542	193	264	100	467	373	66776
MIEHIA - MÄN - MALES	10791	7648	12153	8953	1390	1531	1419	3673	146	198	63	340	277	48582
NAISIA - KVINNOR - FEMALES	3877	3147	4346	3139	472	1179	792	869	47	66	37	127	96	18194

TAULU 4. VALITUIKSI TULLEIDEN LUKUMÄÄRÄ VAALIPITREITÄIN JA PUOLUEITTAIN SUKUPUOLEN MUKAAN
 TABELL 4. ANTAL VALDA EFTER VALKRETS, PARTI OCH KÖN
 TABLE 4. NUMBER OF PERSONS ELECTED BY CONSTITUENCY, PARTY AND SEX

VAALIPIIRI VALKRETS CONSTITUENCY	PUOLUEET JA VALITSIJAYHDISTYKSET - PARTIER OCH VALMANSFÖRENINGAR - PARTIES AND VOTERS' ASSOCIATIONS														YHT. SUMMA TOTAL
	SOP	KOK SAML	KESK CENT	SKDL DFFF	RKP SFP	SKL FKF	LKP LFP	SMP FLP	POP KHP	SKYP FFEP	MUUT ÖVRIGA SOC. OTHER	S.MUUT SOS.- RIGA SOC.- OTHER	EI- ÖV- ICKE -OTH.	MUUT ÖVRIGA OTHERS	
HELSINGIN KAUPUNGIN - HELSINGFORS STADS	23	28	2	14	7	3	3	1	3	-	-	-	-	1	85
MIEHIÄ - MÄN - MALES	11	19	1	6	5	1	2	1	3	-	-	-	-	1	50
NAISIA - KVINNOR - FEMALES	12	9	1	8	2	2	1	-	-	-	-	-	-	-	35
UUDENMAAN LÄÄNIN -NYLANDS LÄNS	378	267	127	152	244	25	34	11	3	-	4	-	7	1252	
MIEHIÄ - MÄN - MALES	281	187	95	104	189	15	20	10	3	-	2	-	6	912	
NAISIA - KVINNOR - FEMALES	97	80	32	48	55	10	14	1	-	-	2	-	1	340	
TURUN L. ETEL. - ÅBO L. SÖDRA	273	317	351	168	110	20	19	32	-	2	1	1	29	1323	
MIEHIÄ - MÄN - MALES	193	246	273	125	89	12	10	28	-	2	1	1	25	1005	
NAISIA - KVINNOR - FEMALES	80	71	78	43	21	8	9	4	-	-	-	-	4	318	
TURUN L. POHJ. - ÅBO L. NORRA	253	240	289	178	-	24	15	30	-	-	-	5	5	1039	
MIEHIÄ - MÄN - MALES	193	182	235	138	-	15	8	29	-	-	-	5	5	810	
NAISIA - KVINNOR - FEMALES	60	58	54	40	-	9	7	1	-	-	-	-	-	229	
AHVENANMAAN MAAKUNNAN - LAND- SKAPET ÅLANDS	-	-	-	-	-	-	-	-	-	-	12	116	60	188	
MIEHIÄ - MÄN - MALES	-	-	-	-	-	-	-	-	-	-	5	96	50	151	
NAISIA - KVINNOR - FEMALES	-	-	-	-	-	-	-	-	-	-	7	20	10	37	
HÄMEEN L. ETEL. - TAVASTEHS LÄNS SÖDRA	287	259	184	118	-	33	16	6	-	-	-	-	2	905	
MIEHIÄ - MÄN - MALES	205	193	150	92	-	22	10	6	-	-	-	-	1	679	
NAISIA - KVINNOR - FEMALES	82	66	34	26	-	11	6	-	-	-	-	-	1	226	
HÄMEEN L. POHJ. - TAVASTEHS LÄNS NORRA	181	169	96	112	1	23	10	6	-	-	-	-	-	598	
MIEHIÄ - MÄN - MALES	124	128	81	77	1	17	9	6	-	-	-	-	-	443	
NAISIA - KVINNOR - FEMALES	57	41	15	35	-	6	1	-	-	-	-	-	-	155	
KYMEN LÄÄNIN - KYMMENE LÄNS ..	255	178	274	47	6	44	17	24	-	-	-	8	9	862	
MIEHIÄ - MÄN - MALES	172	126	223	31	5	26	12	22	-	-	-	6	5	628	
NAISIA - KVINNOR - FEMALES	83	52	51	16	1	18	5	2	-	-	-	2	4	234	
MIKKELIN L. - S:T MICHELS LÄNS	227	151	282	60	-	33	9	18	-	-	-	-	3	783	
MIEHIÄ - MÄN - MALES	170	115	234	50	-	23	6	17	-	-	-	-	1	616	
NAISIA - KVINNOR - FEMALES	57	36	48	10	-	10	3	1	-	-	-	-	2	167	
POHJOIS-KARJALAN LÄÄNIN - NORRA KARELENS LÄNS	182	80	195	52	-	25	14	31	-	2	-	-	-	581	
MIEHIÄ - MÄN - MALES	149	62	166	44	-	18	8	29	-	1	-	-	-	477	
NAISIA - KVINNOR - FEMALES	33	18	29	8	-	7	6	2	-	1	-	-	-	104	
KUOPION LÄÄNIN - KUOPIO LÄNS .	102	85	276	159	-	17	10	61	-	-	-	-	-	710	
MIEHIÄ - MÄN - MALES	73	65	213	131	-	10	8	56	-	-	-	-	-	556	
NAISIA - KVINNOR - FEMALES	29	20	63	28	-	7	2	5	-	-	-	-	-	154	
KESKI-SUOMEN LÄÄNIN - MELLERS- TA FINLANDS LÄNS	244	128	276	135	1	33	10	19	-	1	-	-	1	848	
MIEHIÄ - MÄN - MALES	172	97	239	107	1	27	9	18	-	1	-	-	1	672	
NAISIA - KVINNOR - FEMALES	72	31	37	28	-	6	1	1	-	-	-	-	-	176	
VAASAN LÄÄNIN - VASA LÄNS	203	260	551	130	307	34	16	49	2	1	-	2	2	1557	
MIEHIÄ - MÄN - MALES	170	206	467	112	258	20	11	46	2	1	-	2	2	1297	
NAISIA - KVINNOR - FEMALES	33	54	84	18	49	14	5	3	-	-	-	-	-	260	
OULUN LÄÄNIN - ULEÅBORGS LÄNS	142	140	700	333	-	15	15	57	-	2	1	1	8	1414	
MIEHIÄ - MÄN - MALES	103	100	576	275	-	12	9	52	-	2	1	-	6	1136	
NAISIA - KVINNOR - FEMALES	39	40	174	58	-	3	6	5	-	-	-	1	2	278	
LAPIN LÄÄNIN - LAPPLANDS LÄNS	70	71	286	177	-	4	15	3	-	4	-	-	2	632	
MIEHIÄ - MÄN - MALES	54	54	237	143	-	4	9	3	-	4	-	-	2	510	
NAISIA - KVINNOR - FEMALES	16	17	49	34	-	-	6	-	-	-	-	-	-	122	
KOKO MAA - HELA RIKET - WHOLE COUNTRY	2820	2373	3889	1835	676	333	203	348	8	12	18	133	129	12777	
MIEHIÄ - MÄN - MALES	2070	1780	3190	1435	548	222	131	323	8	11	9	110	105	9942	
NAISIA - KVINNOR - FEMALES	750	593	699	400	128	111	72	25	-	1	9	23	24	2835	

Taulu 5. Kunnat kunnallisvaltuuston enemmistön mukaan vaalipiireittäin

Tabell 5. Kommunerna efter majoritetet i kommunalfullmäktige och valkrets

Table 5. Communes by majority and constituency

Vaalipiiri Valkrets Constituency	Sosialistinen enemmistö Socialistisk majoritet Socialist majority			Ei-sosialistinen enemmistö Icke-socialistisk majoritet Non-socialist majority			Muu enemmistö Annan majoritet Other majority	Kuntia kaikkiaan Kommuner i alles Total of communes
	Kaupungit Städer Urban communes	Muut kunnat Övriga kommuner Other communes	Yhteensä Summa Total	Kaupungit Städer Urban communes	Muut kunnat Övriga kommuner Other communes	Yhteensä Summa Total		

Enemmistö – Majoritet – Majority

Helsingin kaup. – Helsingfors stads.	–	–	–	1	–	1	–	1
Uudenmaan l. – Nylands l.	6	3	9	7	22	29	–	38
Turun l. etel. – Åbo l. södra	4	2	6	3	46	49	2	57
Turun l. pohj. – Åbo l. norra	3	3	6	6	25	31	–	37
Ahvenanmaan – Ålands	–	–	–	1	10	11	5	16
Hämeen l. etel. – Tavastehus l. södra	5	4	9	1	19	20	–	29
Hämeen l. pohj. – Tavastehus l. norra	3	4	7	1	12	13	–	20
Kymen l. – Kymmene l.	4	–	4	3	21	24	–	28
Mikkelin l. – St Michels l.	1	1	2	3	24	27	–	29
Pohjois-Karjalan l. – Norra Karelen l.	1	1	2	3	14	17	–	19
Kuopion l. – Kuopio l.	1	–	1	3	20	23	–	24
Keski-Suomen l. – Mell. Finlands l.	4	4	8	–	24	24	–	32
Vaasan l. – Vasa l.	1	–	1	9	47	56	–	57
Oulun l. – Uleåborgs l.	1	2	3	5	44	49	–	52
Lapin l. – Lapplands l.	1	1	2	3	17	20	–	22
Koko maa – Hela riket – Whole country	35	25	60	49	345	394	7	461

2/3 -enemmistö – 2/3 -majoritet – A majority of the two-thirds

Helsingin kaup. – Helsingfors stads.	–	–	–	–	–	–	–	–
Uudenmaan l. – Nylands l.	1	1	2	1	10	11	–	13
Turun l. etel. – Åbo l. södra	–	1	1	1	34	35	3	39
Turun l. pohj. – Åbo l. norra	–	–	–	1	9	10	–	10
Ahvenanmaan – Ålands	–	–	–	1	8	9	5	14
Hämeen l. etel. – Tavastehus l. södra	–	1	1	–	6	6	–	7
Hämeen l. pohj. – Tavastehus l. norra	1	–	1	–	3	3	–	4
Kymen l. – Kymmene l.	–	–	–	1	15	16	–	16
Mikkelin l. – St Michels l.	–	–	–	–	14	14	–	14
Pohjois-Karjalan l. – Norra Karelen l.	–	–	–	–	7	7	–	7
Kuopion l. – Kuopio l.	–	–	–	–	12	12	–	12
Keski-Suomen l. – Mell. Finlands l.	1	1	2	–	8	8	–	10
Vaasan l. – Vasa l.	–	–	–	5	46	51	–	51
Oulun l. – Uleåborgs l.	–	–	–	3	28	31	–	31
Lapin l. – Lapplands l.	1	–	1	–	7	7	–	8
Koko maa – Hela riket – Whole country	4	4	8	13	207	220	8	236

Taulu 6. Ennakolta äänestäneet ennakoäänestyspaikan ja syyn mukaan vaalipiireittäin
 Tabell 6. Förhandsröstande efter förhandsröstningställen, orsak och valkrets
 Table 6. Advance voters by voting place, cause and constituency

Vaalipiiri Valkrets Constituency	Postitoimisto – Postanstalt – Post office							Yhteensä Summa Total	Laitos Vårdanstalt Institution	Yhteensä Summa Total
	Ei asu äänestyspaikakakunnalla Bostad annorstädes än på röstningsorten Residence elsewhere than in the voting locality	Matkoilla ulkomailla På resa utomlands Tavelling abroad	Matkoilla kotimaassa På resa i hemlandet Tavelling in home country	Liikennevaikeudet Trafiksvårigheter Difficulties in traffic	Muu syy Annan orsak Other cause	Yhteensä Summa Total	Laitos Vårdanstalt Institution			
Koko maa – Hela riket – Whole country	38 596	19 430	84 334	9 771	33 980	186 111	34 401	220 512		
Kaupungit – Städer – Urban communes	22 105	14 576	50 395	3 253	18 725	109 054	19 608	128 662		
Muut kunnat – Övriga kommuner – Other communes	16 491	4 854	33 939	6 518	15 255	77 057	14 793	91 850		
Helsingin kaupungin – Helsingfors stads	3 294	4 320	8 071	410	3 050	19 145	4 820	23 965		
Uudenmaan l. – Nylands l.	4 057	3 386	9 101	953	3 633	21 130	3 192	24 322		
Kaupungit – Städer – Urban communes	3 044	2 641	6 573	519	2 569	15 346	1 843	17 189		
Muut kunnat – Övriga kommuner – Other communes	1 013	745	2 528	434	1 064	5 784	1 349	7 133		
Turun l. etel. – Åbo l. södra	2 545	1 069	5 914	702	3 265	13 495	2 182	15 677		
Kaupungit – Städer – Urban communes	1 620	650	3 925	146	2 051	8 392	1 099	9 491		
Muut kunnat – Övriga kommuner – Other communes	925	419	1 989	556	1 214	5 103	1 083	6 186		
Turun l. pohj. – Åbo l. norra	2 222	892	5 055	610	2 076	10 855	2 091	12 946		
Kaupungit – Städer – Urban communes	1 331	629	3 297	284	1 179	6 720	1 229	7 949		
Muut kunnat – Övriga kommuner – Other communes	891	263	1 758	326	897	4 135	862	4 997		
Ahvenanmaan – Ålands	87	40	31	15	76	249	27	276		
Kaupunki – Stad – Urban commune	40	20	10	1	32	103	4	107		
Muut kunnat – Övriga kommuner – Other communes	47	20	21	14	44	146	23	169		
Hämeen l. etel. – Tavastehus l. södra	2 217	1 456	5 694	665	2 365	12 397	2 763	15 160		
Kaupungit – Städer – Urban communes	1 249	1 026	3 721	237	1 340	7 573	1 620	9 193		
Muut kunnat – Övriga kommuner – Other communes	968	430	1 973	428	1 025	4 824	1 143	5 967		
Hämeen l. pohj. – Tavastehus l. norra	3 133	1 521	5 296	585	1 794	12 329	2 176	14 505		
Kaupungit – Städer – Urban communes	2 351	1 167	3 437	303	1 087	8 345	1 373	9 718		
Muut kunnat – Övriga kommuner – Other communes	782	354	1 859	282	707	3 984	803	4 787		
Kymen l. – Kymmene l.	2 381	1 320	5 265	610	2 104	11 680	2 328	14 008		
Kaupungit – Städer – Urban communes	1 617	1 061	3 762	286	1 336	8 062	1 473	9 535		
Muut kunnat – Övriga kommuner – Other communes	764	259	1 503	324	768	3 618	855	4 473		
Mikkelin l. – S:t Michels l.	1 898	574	3 880	789	1 624	8 765	1 827	10 592		
Kaupungit – Städer – Urban communes	706	319	1 835	157	697	3 714	645	4 359		
Muut kunnat – Övriga kommuner – Other communes	1 192	255	2 045	632	927	5 051	1 182	6 233		
Pohj. – Karjalan l. – Norra Karelen l.	1 841	535	3 962	579	1 320	8 237	1 325	9 562		
Kaupungit – Städer – Urban communes	905	359	1 890	197	475	3 826	684	4 510		
Muut kunnat – Övriga kommuner – Other communes	936	176	2 072	382	845	4 411	641	5 052		
Kuopion l. – Kuopio l.	2 522	647	6 135	1 208	2 332	12 844	1 969	14 813		
Kaupungit – Städer – Urban communes	1 137	406	2 965	246	896	5 650	1 002	6 652		
Muut kunnat – Övriga kommuner – Other communes	1 385	241	3 170	962	1 436	7 194	967	8 161		
Keski-Suomen l. – Mellersta Finlands l.	2 054	866	5 551	734	1 913	11 118	2 024	13 142		
Kaupungit – Städer – Urban communes	714	433	2 437	134	615	4 333	755	5 088		
Muut kunnat – Övriga kommuner – Other communes	1 340	433	3 114	600	1 298	6 785	1 269	8 054		

Taulu 6. (jatk.) – Tabell 6. (forts.) – Table 6. (cont.)

Vaalipiiri Valkrets Constituency	Postitoimisto – Postanstalt – Post office							
	Ei asu ä- nestyspaik- kakunnalla Bostad an- norstades än på röst- ningsorten Residence elsewhere than in the voting locality	Matkoilla ulko mailla På resa utomlands Travelling abroad	Matkoilla kotimaassa På resa i hemlandet Travelling in home country	Liikenne- vaikeudet Trafik- svårigheter Difficulties in traffic	Muu syy Annan orsak Other cause	Yhteensä Summa Total	Laitos Vårdan- stalt Institution	Yhteensä Summa Total
Vaasan l. – Vasa l.	3 335	1 237	6 109	444	2 620	13 745	3 331	17 076
Kaupungit – Städer – <i>Urban</i> <i>communes</i>	1 461	691	2 801	83	1 187	6 223	1 286	7 509
Muut kunnat – Övriga kommuner – <i>Other communes</i>	1 874	546	3 308	361	1 433	7 522	2 045	9 567
Oulun l. – Uleåborgs l.	4 267	954	8 108	982	3 718	18 029	3 036	21 065
Kaupungit – Städer – <i>Urban</i> <i>communes</i>	1 595	521	3 346	146	1 359	6 967	1 175	8 142
Muut kunnat – Övriga kommuner – <i>Other communes</i>	2 672	433	4 762	836	2 359	11 062	1 861	12 923
Lapin l. – Lapplands l.	2 743	613	6 162	485	2 090	12 093	1 310	13 403
Kaupungit – Städer – <i>Urban</i> <i>communes</i>	1 041	333	2 325	104	852	4 655	600	5 255
Muut kunnat – Övriga kommuner – <i>Other communes</i>	1 702	280	3 837	381	1 238	7 438	710	8 148

Taulu 7. Huomioon ottamatta jätetyt ennakkoäännet syyn mukaan vaalipiireittäin

Tabell 7. Förhandsröster som lämnats utan avseende efter orsak och valkrets

Table 7. Advance votes not taken into account, by cause and constituency

Vaalipiiri Valkrets Constituency	Syy - Orsak - Cause							Yhteensä Summa Total
	Ei ääni- oikeutettu Icke röst- berättigad Not entitled to vote	Kuollut henkilö Avliden person Dead person	Lähetekir- jeestä ei selviä kuka äänestänyt Av följ- brevet framgår icke vem som röstat The dis- patch does not show who has voted	Avonainen vaalikuori Valku- vertet öppet Envelope of ballot open	Leimaama- ton vaali- kuori Valkuver- tet ostäm- plat Envelope of ballot unstamped	Asiaton merkintä vaali- kuoressa Valkuver- tet försett med obe- hörig anteckning Irrelevant mark on the enve- lope of ballot	Ennakko- äänestys myöhästy- nyt Förhands- röstningen försenad Advance voting delayed	
Koko maa - Hela riket - Whole country	664	28	70	81	182	55	50	1 130
Kaupungit - Städer - Urban communes	478	-	48	38	109	13	23	709
Muut kunnat - Övriga kommuner - Other communes	186	28	22	43	73	42	27	421
Helsingin kaupungin - Helsingfors stads	146	-	6	2	26	13	4	197
Uudenmaan l. - Nylands l.	82	4	3	17	21	6	-	133
Kaupungit - Städer - Urban communes	65	-	3	12	13	-	-	93
Muut kunnat - Övriga kommuner - Other communes	17	4	-	5	8	6	-	40
Turun l. etel. - Åbo l. södra	63	1	7	4	15	2	2	94
Kaupungit - Städer - Urban communes	51	-	6	4	8	-	2	71
Muut kunnat - Övriga kommuner - Other communes	12	1	1	-	7	2	-	23
Turun l. pohj. - Åbo l. norra	34	2	3	6	8	-	8	61
Kaupungit - Städer - Urban communes	27	-	3	3	5	-	7	45
Muut kunnat - Övriga kommuner - Other communes	7	2	-	3	3	-	1	16
Ahvenanmaan maakunnan - Landskapet Ålands	-	-	7	1	5	-	3	16
Kaupunki - Stad - Urban commune	-	-	1	1	3	-	-	5
Muut kunnat - Övriga kommuner - Other communes	-	-	6	-	2	-	3	11
Hämeen l. etel. - Tavastehus l. södra	45	1	8	7	7	2	-	70
Kaupungit - Städer - Urban communes	35	-	3	2	2	-	-	42
Muut kunnat - Övriga kommuner - Other communes	10	1	5	5	5	2	-	28
Hämeen l. pohj. - Tavastehus l. norra	46	3	1	3	25	-	5	83
Kaupungit - Städer - Urban communes	37	-	1	-	20	-	2	60
Muut kunnat - Övriga kommuner - Other communes	9	3	-	3	5	-	3	23
Kymen l. - Kymmene l.	30	-	1	4	7	4	2	48
Kaupungit - Städer - Urban communes	21	-	1	2	1	-	1	26
Muut kunnat - Övriga kommuner - Other communes	9	-	-	2	6	4	1	22
Mikkelin l. - S:t Michels l.	14	2	3	2	6	3	2	32
Kaupungit - Städer - Urban communes	6	-	-	1	2	-	2	11
Muut kunnat - Övriga kommuner - Other communes	8	2	3	1	4	3	-	21
Pohj. -Karjalan l. - Norra Karelens l.	15	2	3	3	7	-	-	30
Kaupungit - Städer - Urban communes	8	-	2	1	4	-	-	15
Muut kunnat - Övriga kommuner - Other communes	7	2	1	2	3	-	-	15
Kuopion l. - Kuopio l.	33	3	6	6	5	-	10	63
Kaupungit - Städer - Urban communes	14	-	5	2	4	-	1	26
Muut kunnat - Övriga kommuner - Other communes	19	3	1	4	1	-	9	37
Keski-Suomen l. - Mellersta Finlands l.	17	-	13	5	12	3	6	56
Kaupungit - Städer - Urban communes	2	-	12	2	7	-	-	23
Muut kunnat - Övriga kommuner - Other communes	15	-	1	3	5	3	6	33

Taulu 7. (jatk.) – Tabell 7. (forts.) – Table 7. (cont.)

Vaali- piiri Valkrets Constituency	Syy – Orsak – Cause							Yhteensä Summa Total
	Ei ääni- oikeutettu Icke röst- berättigad Not entitled to vote	Kuollut henkilö Avliden person Dead person	Lähetekir- jeestä ei selviä kuka äänestänyt Av följe- brevet framgår icke vem som röstat The dis- patch does not show who has voted	Avonainen vaalikuori Valku- vertet öppet Envelope of ballot open	Leimaama- ton vaali- kuori Valkuver- tet ostäm- plat Envelope of ballot unstamped	Asiaton merkintä vaali- kuoressa Valkuver- tet försett med obe- hörig anteckning Irrelevant mark on the enve- lope of ballot	Ennako- äänestys myöhästy- nyt Förhands- röstningen försenad Advance voting delayed	
Vaasan l. – Vasa l.	46	7	4	8	18	4	2	89
Kaupungit – Städer – Urban communes	22	–	3	3	5	–	1	34
Muut kunnat – Övriga kommuner – Other communes	24	7	1	5	13	4	1	55
Oulun l. – Uleåborgs l.	47	1	3	11	13	2	3	80
Kaupungit – Städer – Urban communes	24	–	–	3	5	–	2	34
Muut kunnat – Övriga kommuner – Other communes	23	1	3	8	8	2	1	46
Lapin l. – Lapplands l.	46	2	2	2	7	16	3	78
Kaupungit – Städer – Urban communes	20	–	2	–	4	–	1	27
Muut kunnat – Övriga kommuner – Other communes	26	2	–	2	3	16	2	51

Taulu 8. Äänioikeutetut ja äänestäneet Islannin, Norjan, Ruotsin ja Tanskan kansalaiset

Tabell 8. Antalet röstberättigade och röstande isländska, norska, svenska och danska medborgare

Table 8. Icelandic, Norwegian, Swedish and Danish citizens entitled to vote and citizens who voted in Finland

Vaali- piiri Valkrets Constituency	Islanti Island Iceland		Norja Norge Norway		Ruotsi Sverige Sweden		Tanska Danmark Denmark		Yhteensä Inalles Total		
	Ääni- oikeu- tettuja Röstbe- rätti- gade Persons entitled to vote	Äänes- täneitä Röst- ande Persons who voted	Ääni- oikeu- tettuja Röstbe- rätti- gade Persons entitled to vote	Äänes- täneitä Röst- ande Persons who voted	Ääni- oikeu- tettuja Röstbe- rätti- gade Persons entitled to vote	Äänes- täneitä Röst- ande Persons who voted	Ääni- oikeu- tettuja Röstbe- rätti- gade Persons entitled to vote	Äänes- täneitä Röst- ande Persons who voted	Ääni- oikeu- tettuja Röstbe- rätti- gade Persons entitled to vote	Äänes- täneitä Röst- ande Persons who voted	%:na ääni- oikeute- tuista i % av röstberät- tigade Per 100 of those entitled to vote
Helsingin kaup. — Helsingfors stads. .	3	1	40	22	392	262	99	66	534	351	65,7
Uudenmaan l. — Nylands l.	—	—	35	13	334	137	78	29	447	179	40,0
Turun l. etel. — Åbo l. södra	—	—	15	10	132	76	18	7	165	93	56,4
Turun l. pohj. — Åbo l. norra	—	—	5	3	32	17	1	1	38	21	55,3
Ahvenanmaan — Ålands	—	—	—	—	—	—	—	—	—	—	—
Hämeen l. etel. — Tavastehus l. södra	—	—	3	1	35	23	10	2	48	26	54,2
Hämeen l. pohj. — Tavastehus l. nor- ra	—	—	1	—	39	37	10	6	50	43	86,0
Kymen l. — Kymmene l.	—	—	7	6	24	13	4	2	35	21	60,0
Mikkelin l. — St: Michels l.	—	—	2	—	1	1	—	—	3	1	33,3
Pohjois-Karjalan l. — Norra Karelen l.	—	—	1	1	4	1	—	—	5	2	40,0
Kuopion l. — Kuopio l.	—	—	—	—	11	8	5	4	16	12	75,0
Keski-Suomen l. — Mellersta Finlands l.	—	—	—	—	12	9	3	2	15	11	73,3
Vaasan l. — Vasa l.	1	—	11	2	259	150	7	3	278	155	55,8
Oulun l. — Uleåborgs l.	3	1	3	1	16	5	1	1	23	8	34,8
Lapin l. — Lapplands l.	—	—	8	1	32	22	—	—	40	23	57,5
Koko maa — Hela riket — Whole country	7	2	131	60	1 323	761	236	123	1 697	946	55,7
Kaupungit — Städer — Urban communes	5	2	113	52	984	576	191	105	1 293	735	56,8
Muut kunnat — Övriga kommuner — Other communes	2	—	18	8	339	185	45	18	404	211	52,2

Taulu 9. Naisehdokkaiden äänimäärät ja paikkajakautuma puolueen ja ryhmän mukaan kunnittain
 Tabell 9. Antal röster för kvinnliga kandidater och mandatfördelning efter parti och grupp kommunvis
 Table 9. Number of votes for women candidates and distribution of seats by party or group and municipality

Vaalipiiri ja kunta Valkrets och kommun Constituency and municipality	a Äänimäärä – Antal röster – Votes			b Ehdokkaat – Kandidater – Candidates												Sitoutumattomat Fristående Independent
	c Valtuutetuiksi valitut – Valda fullmäktige – Communal councillors			SDP	KOK SAML	KESK CENT	SKDL DFFF	RKP SFP	SKL FKF	LKP LFP	SMP FLP	POP KHP	SKYP FFEP			
	Yhteensä – Sammanlagt – Total	Kaikki Alla All	Sosialist. Socialist. Socialists											Ei-sosial. Icke-soc. Non-soc.		
1)	2)	3)														
Koko maa – Hela riket – Whole country	a	825 333	379 065	442 548	236 503	192 558	121 281	141 587	32 000	41 189	39 500	11 311	1 597	496	3 720	
	b	18 194	7 053	11 045	3 877	3 147	4 346	3 139	472	1 179	792	869	47	66	96	
	c	2 835	1 159	1 652	750	593	699	400	128	111	72	25	–	1	24	
Kaupungit – Städer – Urban communes . .	a	559 191	285 099	271 760	177 349	138 015	40 812	107 192	22 707	28 400	32 642	5 858	1 542	170	2 332	
	b	7 198	3 249	3 931	1 767	1 332	916	1 467	236	486	538	329	40	24	18	
	c	1 029	524	503	335	244	102	184	49	53	46	2	–	–	2	
Muut kunnat – Övriga kommuner – Other communes	a	266 142	93 966	170 788	59 154	54 543	80 469	34 395	9 293	12 789	6 858	5 453	55	326	1 388	
	b	10 996	3 804	7 114	2 110	1 815	3 430	1 672	236	693	254	540	7	42	78	
	c	1 806	635	1 149	415	349	597	216	79	58	26	23	–	1	22	
Helsingin kaupungin – Helsingfors stads . .	a	114 740	60 870	52 361 ⁴⁾	38 680	25 524	4 500	22 190	8 993	5 735	5 531	1 129	829	57	1 509	
	b	427	121	300 ⁴⁾	65	57	52	56	46	53	28	41	19	3	6	
	c	35	20	15 ⁴⁾	12	9	1	8	2	2	1	–	–	–	–	
Uudenmaan läänin – Nylands läns	a	120 250	54 435	65 379	36 602	32 974	6 875	17 461	11 310	4 444	8 227	1 115	418	16	436	
	b	1 948	834	1 105	495	373	210	329	202	105	142	58	13	2	9	
	c	340	147	192	97	80	32	48	55	10	14	1	–	–	1	
Kaupungit – Städer – Urban communes . .	a	88 680	41 558	46 994	27 176	25 080	2 984	14 161	7 298	3 430	7 054	721	411	16	128	
	b	1 078	500	573	269	193	66	225	110	61	103	27	11	2	5	
	c	179	86	93	53	47	4	32	26	6	10	–	–	–	–	
Espoo – Esbo	a	30 714	12 186	18 528	7 811	10 286	1 088	4 375	2 750	1 469	2 448	289	198	–	–	
	b	256	103	153	53	43	12	50	33	24	29	9	3	–	–	
	c	26	11	15	6	9	1	5	2	1	2	–	–	–	–	
Hanko – Hangö	a	1 354	625	729	362	109	–	263	569	15	32	–	–	4	–	
	b	41	23	18	14	3	–	9	11	1	2	–	–	1	–	
	c	6	2	4	1	1	–	1	3	–	–	–	–	–	–	
Hyvinkää – Hyvinge	a	7 301	3 998	3 303	2 551	2 015	409	1 447	15	319	545	–	–	–	–	
	b	96	53	43	26	20	11	27	1	4	7	–	–	–	–	
	c	17	8	9	5	5	1	3	–	1	2	–	–	–	–	

1) Ml. sitoutumattomat valitsijyhdistykset
 1) Inkl. fristående valmansföreningar
 1) Incl. independent voters' associations
 2) Ml. socialistiset valitsijyhdistykset – Ks. lukumäärät taulun 9 lopussa
 2) Inkl. socialistiska valmansföreningar – Se uppgifterna i slutet av tabell 9
 2) Incl. socialist voters' associations – See the numbers in table 9
 3) Ml. ei-sosialistiset valitsijyhdistykset – Ks. lukumäärät taulun 9 lopussa
 3) Inkl. icke-socialistiska valmansföreningar – Se uppgifterna i slutet av tabell 9
 3) Incl. non-socialist voters' associations – See the numbers in table 9
 4) -13) Sivu 156
 4) -13) Sida 156
 4) -13) Page 156

Taulu 9 (jatk.) – Tabell 9 (forts.) – Table 9 (cont.)

Vaali­piiri ja kunta Valkrets och kommun Constituency and municipality	a	Äänimäärä – Antal röster – Votes													
	b	Ehdokkaat – Kandidater – Candidates													
	c	Valtuutetuiksi valitut – Valda fullmäktige – Communal councillors													
	Yhteensä – Sammanlagt – Total			SDP	KOK SAML	KESK CENT	SKDL DFFF	RKP SFP	SKL FKF	LKP LFP	SMP FLP	POP KHP	SKYP FFEP	Sitoutu- mattomat Fristående Independent	
	Kaikki Alla All	Sosialist. Socialist. Socialists	Ei-sosial. Icke-soc. Non-soc.												
	1)	2)	3)												
Järvenpää	a	3 886	1 937	1 949	1 451	1 374	182	486	–	105	255	33	–	–	–
	b	101	61	40	30	20	7	31	–	1	8	4	–	–	–
	c	14	7	7	5	6	–	2	–	–	1	–	–	–	–
Karjaa – Karis	a	1 181	621	560	493	16	10	128	462	60	12	–	–	–	–
	b	31	16	15	14	1	1	2	10	2	1	–	–	–	–
	c	9	4	5	3	–	–	1	5	–	–	–	–	–	–
Karkkila	a	1 463	985	478	457	255	137	528	–	–	56	30	–	–	–
	b	40	23	17	9	8	4	14	–	–	3	2	–	–	–
	c	10	8	2	3	1	1	5	–	–	–	–	–	–	–
Kauniainen – Grankulla	a	1 420	292	1 128	168	480	–	124	585	–	40	–	23	–	–
	b	26	7	19	4	6	–	3	10	–	1	–	2	–	–
	c	10	–	10	–	4	–	–	6	–	–	–	–	–	–
Kerava – Kervo	a	4 443	2 350	1 965	1 433	1 106	95	917	136	198	370	60	–	–	128
	b	78	43	30	18	14	2	25	2	3	6	3	–	–	5
	c	17	10	7	7	4	–	3	1	1	1	–	–	–	–
Lohja – Lojo	a	2 861	1 695	1 166	1 200	829	63	495	–	151	81	42	–	–	–
	b	52	34	18	21	13	1	13	–	1	2	1	–	–	–
	c	15	9	6	6	4	1	3	–	1	–	–	–	–	–
Loviisa – Lovisa	a	1 265	488	777	393	253	27	95	379	55	63	–	–	–	–
	b	35	11	24	8	7	1	3	9	6	1	–	–	–	–
	c	10	4	6	3	2	–	1	3	–	1	–	–	–	–
Porvoo – Borgå	a	2 977	1 138 ⁵⁾	1 839	737	790	34	180	643	235	59	–	78	–	–
	b	74	26 ⁵⁾	48	16	16	4	4	18	5	2	–	3	–	–
	c	11	4 ⁵⁾	7	2	4	–	1	2	1	–	–	–	–	–
Tammisaari – Ekenäs	a	1 315	517	798	420	34	–	97	733	26	–	5	–	–	–
	b	27	14	13	11	1	–	3	10	1	–	1	–	–	–
	c	6	3	3	2	–	–	1	3	–	–	–	–	–	–
Vantaa – Vanda	a	28 500	14 726	13 774	9 700	7 533	939	5 026	1 026	797	3 093	262	112	12	–
	b	221	86	135	45	41	23	41	6	13	41	7	3	1	–
	c	28	16	12	10	7	–	6	1	1	3	–	–	–	–
Muut kunnat – Övriga kommuner – Other communes	a	31 570	12 877	18 385	9 426	7 894	3 891	3 300	4 012	1 014	1 173	394	7	–	308
	b	870	334	532	226	180	144	104	92	44	39	31	2	–	4
	c	161	61	99	44	33	28	16	29	4	4	1	–	–	1
Artjärvi – Artsjö	a	398	106	292	106	49	139	–	–	19	–	85	–	–	–
	b	24	5	19	5	2	8	–	–	2	–	7	–	–	–
	c	5	2	3	2	–	2	–	–	–	–	1	–	–	–

Taulu 9 (jatk.) – Tabell 9 (forts.) – Table 9 (cont.)

Vaali piiri ja kunta Valkrets och kommun Constituency and municipality		a Äänimäärä – Antal röster – Votes			b Ehdokkaat – Kandidater – Candidates										
		c Valtuutetuiksi valitut – Valda fullmäktige – Communal councillors			SDP	KOK SAML	KESK CENT	SKDL DFFF	RKP SFP	SKL FKF	LKP LFP	SMP FLP	POP KHP	SKYP FFEP	Sitoutu- mattomat Fristående Independent
		Yhteensä – Sammanlagt – Total													
Askola	a	515	183	332	183	144	154	–	–	18	–	16	–	–	–
	b	18	6	12	6	4	5	–	–	1	–	2	–	–	–
	c	3	1	2	1	1	1	–	–	–	–	–	–	–	–
Inkoo – Ingå	a	580	149	431	82	71	–	67	360	–	–	–	–	–	–
	b	18	4	14	2	5	–	2	9	–	–	–	–	–	–
	c	6	2	4	1	–	–	1	4	–	–	–	–	–	–
Karjalohja – Karislojo	a	172	55	101	37	48	40	18	–	–	11	2	–	–	16
	b	18	3	13	2	5	5	1	–	–	2	1	–	–	2
	c	2	1	1	1	–	1	–	–	–	–	–	–	–	–
Kirkkonummi – Kyrkslätt	a	2 953	1 247	1 616	942	685	81	305	611	123	116	–	–	–	90
	b	68	31	36	20	15	2	11	5	11	3	–	–	–	1
	c	10	4	6	3	4	–	1	2	–	–	–	–	–	–
Lapinjärvi – Lappträsk	a	466	97	369	81	33	143	16	159	–	–	34	–	–	–
	b	20	4	16	3	1	5	1	7	–	–	3	–	–	–
	c	4	1	3	1	1	1	–	1	–	–	–	–	–	–
Liljendal	a	237	40	197	40	–	–	–	197	–	–	–	–	–	–
	b	12	2	10	2	–	–	–	10	–	–	–	–	–	–
	c	4	1	3	1	–	–	–	3	–	–	–	–	–	–
Lohjan kunta – Lojo kommun	a	2 526	1 470	1 056	1 107	507	161	363	94	70	168	56	–	–	–
	b	62	27	35	17	19	4	10	4	1	5	2	–	–	–
	c	13	7	6	6	2	1	1	1	1	1	–	–	–	–
Myrskylä	a	261	58	203	58	55	136	–	12	–	–	–	–	–	–
	b	13	2	11	2	3	6	–	2	–	–	–	–	–	–
	c	5	1	4	1	1	3	–	–	–	–	–	–	–	–
Mäntsälä	a	1 622	614	1 008	497	287	614	117	–	36	42	29	–	–	–
	b	42	12	30	10	7	17	2	–	2	2	2	–	–	–
	c	11	5	6	4	2	4	1	–	–	–	–	–	–	–
Nummi – Pusula	a	609	123	486	100	182	277	23	–	–	21	6	–	–	–
	b	37	12	25	7	8	12	5	–	–	3	2	–	–	–
	c	4	–	4	–	1	3	–	–	–	–	–	–	–	–
Nurmijärvi	a	3 786	1 725	2 061	1 223	1 046	458	502	22	150	359	23	3	–	–
	b	114	59	55	35	18	16	24	2	9	8	1	1	–	–
	c	12	6	6	4	2	2	2	–	–	2	–	–	–	–
Orimattila	a	2 758	684	2 074	497	1 187	563	187	–	147	159	18	–	–	–
	b	61	16	45	11	19	18	5	–	2	4	2	–	–	–
	c	9	3	6	2	3	2	1	–	1	–	–	–	–	–
Pernaja – Pernå	a	468	130	338	114	–	41	16	297	–	–	–	–	–	–
	b	14	5	9	4	–	2	1	7	–	–	–	–	–	–
	c	3	–	3	–	–	–	–	3	–	–	–	–	–	–

Taulu 9. (jatk.) – Tabell 9. (forts.) – Table 9. (cont.)

Vaaliipiiri ja kunta Valkrets och kommun Constituency and municipality	a	Äänimäärä – Antal röster – Votes													
	b	Ehdokkaat – Kandidater – Candidates													
	c	Valtuutetuiksi valitut – Valda fullmäktige – Communal councillors													
	Yhteensä – Sammanlagt – Total			SDP	KOK SAML	KESK CENT	SKDL DFFF	RKP SFP	SKL FKF	LKP LFP	SMP FLP	POP KHP	SKYP FFEP	Sitoutu- mattomat Fristående Independent	
	Kaikki Alla All	Sosialist. Socialist. Socialists	Ei-sosial. Icke-soc. Non-soc.												
	1)	2)	3)												
Pohja – Pojo	a	633	383	250	261	150	–	122	85	–	15	–	–	–	
	b	14	8	6	4	2	–	4	3	–	1	–	–		
	c	5	3	2	2	1	–	1	1	–	–	–	–		
Pornainen – Borgnäs	a	464	151	313	147	122	175	4	–	–	16	–	–		
	b	21	8	13	7	4	8	1	–	–	1	–	–		
	c	7	2	5	2	2	3	–	–	–	–	–	–		
Porvoon kunta – Borgå kommun	a	2 593	1 112 ⁶⁾	1 481	756	373	204	205	784	27	51	42	–		
	b	52	23 ⁶⁾	29	15	4	5	4	12	4	2	2	–		
	c	11	5 ⁶⁾	6	3	1	–	1	5	–	–	–	–		
Pukkila	a	277	45	232	45	122	110	–	–	–	–	–	–		
	b	14	3	11	3	4	7	–	–	–	–	–	–		
	c	4	–	4	–	2	2	–	–	–	–	–	–		
Ruotsinpyhtää – Strömfors	a	642	271	371	254	95	106	17	163	7	–	–	–		
	b	24	10	14	9	3	5	1	5	1	–	–	–		
	c	6	2	4	2	1	1	–	2	–	–	–	–		
Sammatti	a	149	8	141	–	61	65	8	–	–	15	–	–		
	b	11	1	10	–	4	5	1	–	–	1	–	–		
	c	3	–	3	–	2	1	–	–	–	–	–	–		
Sipoo – Sibbo	a	1 832	633	1 199	472	419	–	161	733	43	–	4	–		
	b	40	14	26	10	9	–	4	15	1	–	1	–		
	c	6	3	3	2	1	–	1	2	–	–	–	–		
Siuntio – Sjundeå	a	366	131	235	111	38	15	20	182	–	–	–	–		
	b	16	7	9	5	2	2	2	5	–	–	–	–		
	c	4	1	3	1	–	–	–	3	–	–	–	–		
Tenhola – Tenala	a	324	11	313	11	–	–	–	313	–	–	–	–		
	b	7	1	6	1	–	–	–	6	–	–	–	–		
	c	2	–	2	–	–	–	–	2	–	–	–	–		
Tuusula – Tusby	a	4 022	2 182	1 638	1 554	1 208	141	628	–	196	69	24	–		
	b	89	39	49	26	32	4	13	–	7	5	1	–		
	c	10	5	4	2	3	–	3	–	1	–	–	–		
Vihti	a	2 917	1 269	1 648	748	1 012	268	521	–	178	162	28	–		
	b	61	32	29	20	10	8	12	–	3	4	4	–		
	c	12	6	6	3	3	1	3	–	1	1	–	–		
Turun läänin etel. – Åbo läns södra	a	70 953	33 807	36 996	18 331	17 281	8 665	15 448	2 894	2 769	4 112	1 096	127		
	b	1 639	633	1 000	351	358	365	279	64	68	68	66	2		
	c	318	123	191	80	71	78	43	21	8	9	4	–		

Taulu 9. (jatk.) – Tabell 9. (forts.) – Table 9. (cont.)

Vaaliptiri ja kunta Valkrets och kommun Constituency and municipality	a	Äänimäärä – Antal röster – Votes			SDP	KOK SAML	KESK CENT	SKDL DFFF	RKP SEF	SKL FKF	LKP LFP	SMP FLP	POP KHP	SKYP FFEP	Sitoutu- mattomat Fristående Independent
		b Ehdokkaat – Kandidater – Candidates													
		c Valtuutetuiksi valitut – Valda fullmäktige – Communal councillors													
Yhteensä – Sammanlagt – Total															
Kaikki Alla All 1)	Sosialist. Socialist. Socialists 2)	Ei-sosial. Icke-soc. Non-soc. 3)													
Kaupungit – Städer – Urban communes . .	a	48 556	26 090	22 413	13 478	11 813	2 388	12 612	1 994	1 985	3 594	505	127	7	53
	b	572	290	281	146	113	48	144	17	25	56	19	2	1	1
	c	85	49	35	30	16	4	19	4	4	7	–	–	–	–
Loimaa	a	1 091	501	590	199	129	70	302	–	141	225	25	–	–	–
	b	42	24	18	10	5	4	14	–	3	3	3	–	–	–
	c	5	2	3	–	–	–	2	–	1	2	–	–	–	–
Naantali – Nådendal	a	1 393	642	751	422	565	55	220	–	22	109	–	–	–	–
	b	52	27	25	21	14	3	6	–	3	5	–	–	–	–
	c	7	4	3	3	2	–	1	–	–	1	–	–	–	–
Parainen – Pargas	a	1 735	503	1 232	275	302	98	228	743	–	69	20	–	–	–
	b	58	24	34	6	9	5	18	16	–	3	1	–	–	–
	c	8	4	4	3	1	–	1	3	–	–	–	–	–	–
Raisio – Reso	a	3 480	1 876	1 604	1 040	920	188	836	–	99	336	61	–	–	–
	b	87	58	29	29	14	3	29	–	1	9	2	–	–	–
	c	16	9	7	5	3	1	4	–	1	2	–	–	–	–
Salo	a	3 536	1 868	1 668	1 239	1 078	195	629	–	134	236	25	–	–	–
	b	82	33	49	17	20	11	16	–	9	8	1	–	–	–
	c	13	8	5	6	4	1	2	–	–	–	–	–	–	–
Turku – Åbo	a	35 558	19 781	15 777	9 668	8 400	1 675	10 113	1 251	1 374	2 582	361	127	7	–
	b	203	96	107	48	40	20	48	1	6	27	10	2	1	–
	c	26	16	10	9	5	1	7	1	1	2	–	–	–	–
Uusikaupunki – Nystad	a	1 763	919	791	635	419	107	284	–	215	37	13	–	–	53
	b	48	28	19	15	11	2	13	–	3	1	2	–	–	1
	c	10	6	3	4	1	1	2	–	1	–	–	–	–	1
Muut kunnat – Övriga kommuner – Other communes	a	22 397	7 717	14 583	4 853	5 468	6 277	2 836	900	784	518	591	–	22	97
	b	1 067	343	719	205	245	317	135	47	43	12	47	–	5	5
	c	233	74	156	50	55	74	24	17	4	2	4	–	–	3
Alastaro	a	543	124	419	45	179	154	79	–	81	5	–	–	–	–
	b	22	4	18	2	8	7	2	–	1	–	2	–	–	–
	c	4	1	3	–	2	1	1	–	–	–	–	–	–	–
Askainen – Villnäs	a	123	31	92	31	16	71	–	–	–	–	5	–	–	–
	b	12	2	10	2	2	7	–	–	–	–	1	–	–	–
	c	3	1	2	1	1	1	–	–	–	–	–	–	–	–
Aura	a	386	188	198	102	58	103	86	–	–	–	37	–	–	–
	b	24	14	10	5	3	5	9	–	–	–	2	–	–	–
	c	7	3	4	2	1	3	1	–	–	–	–	–	–	–

Taulu 9. (jatk.) – Tabell 9. (forts.) – Table 9. (cont.)

Vaaliipiiri ja kunta Valkrets och kommun Constituency and municipality	a	Äänimäärä – Antal röster – Votes			SDP	KOK SAML	KESK CENT	SKDL DFFF	RKP SFP	SKL FKF	LKP LFP	SMP FLP	POP KHP	SKYP FFEP	Sitoutu- mattomat Fristående Independent
	b	Ehdokkaat – Kandidater – Candidates													
	c	Valtuutetuiksi valitut – Valda fullmäktige – Communal councillors													
Yhteensä – Sammanlagt – Total															
Kaikki Alla All		Sosialist. Socialist. Socialists	Ei-sosial. Icke-soc. Non-soc.												
1)		2)	3)												
Dragsfjärd	a	485	261	224	143	28	–	118	196	–	–	–	–	–	–
	b	18	12	6	7	1	–	5	5	–	–	–	–	–	–
	c	5	3	2	2	–	–	1	2	–	–	–	–	–	–
Halikko	a	1 252	490	762	386	206	412	104	–	29	87	28	–	–	–
	b	52	20	32	15	8	17	5	–	3	3	1	–	–	–
	c	7	3	4	2	1	3	1	–	–	–	–	–	–	–
Houtskari – Houtskär	a	98	–	98	–	–	–	–	98	–	–	–	–	–	–
	b	8	–	8	–	–	–	–	8	–	–	–	–	–	–
	c	3	–	3	–	–	–	–	3	–	–	–	–	–	–
Iniö	a	24	–	24	–	–	–	–	24	–	–	–	–	–	–
	b	5	–	5	–	–	–	–	5	–	–	–	–	–	–
	c	–	–	–	–	–	–	–	–	–	–	–	–	–	–
Kaarina – St Karins	a	2 500	1 375	1 125	909	759	96	466	–	75	154	41	–	–	–
	b	52	30	22	21	13	2	9	–	1	4	2	–	–	–
	c	14	9	5	7	5	–	2	–	–	–	–	–	–	–
Kalanti	a	505	159	346	105	105	161	54	–	80	–	–	–	–	–
	b	27	10	17	6	6	7	4	–	4	–	–	–	–	–
	c	6	1	5	–	1	3	1	–	1	–	–	–	–	–
Karinainen	a	246	49	197	24	88	109	25	–	–	–	–	–	–	–
	b	14	3	11	1	4	7	2	–	–	–	–	–	–	–
	c	4	–	4	–	2	2	–	–	–	–	–	–	–	–
Kemiö – Kimito	a	558	208	350	185	92	54	23	204	–	–	–	–	–	–
	b	32	6	26	5	10	7	1	9	–	–	–	–	–	–
	c	3	2	1	2	–	–	–	1	–	–	–	–	–	–
Kiikala	a	252	69	183	46	51	132	23	–	–	–	–	–	–	–
	b	13	4	9	2	2	7	2	–	–	–	–	–	–	–
	c	4	1	3	1	1	2	–	–	–	–	–	–	–	–
Kisko	a	299	120	179	73	74	90	47	–	6	–	9	–	–	–
	b	20	7	13	5	4	7	2	–	1	–	1	–	–	–
	c	4	2	2	1	1	1	1	–	–	–	–	–	–	–
Kodisjoki	a	49	15	–	–	–	–	15	–	–	–	–	–	–	34
	b	2	1	–	–	–	–	1	–	–	–	–	–	–	1
	c	1	–	–	–	–	–	–	–	–	–	–	–	–	1
Korppoo – Korpo	a	94	3	91	3	–	–	–	91	–	–	–	–	–	–
	b	4	1	3	1	–	–	–	3	–	–	–	–	–	–
	c	3	–	3	–	–	–	–	3	–	–	–	–	–	–
Koski Tl.	a	381	29	352	23	96	246	6	–	–	–	10	–	–	–
	b	18	3	15	2	5	9	1	–	–	–	1	–	–	–
	c	5	–	5	–	2	3	–	–	–	–	–	–	–	–

Taulu 9. (jatk.) – Tabell 9. (forts.) – Table 9. (cont.)

Vaaliipiiri ja kunta Valkrets och kommun Constituency and municipality	a	Äänimäärä – Antal röster – Votes			SDP	KOK SAML	KESK CENT	SKDL DFFF	RKP SFP	SKL FKF	LKP LFP	SMP FLP	POP KHP	SKYP FFEP	Sitoutu- mattomat Fristående Independent	
		b Ehdokkaat – Kandidater – Candidates														
		c Valtuutetuiksi valitut – Valda fullmäktige – Communal councillors														
Yhteensä – Sammanlagt – Total																
Kaikki Alla All	Sosialist. Socialist. Socialists	Ei-sosial. Icke-soc. Non-soc.														
1)	2)	3)														
Kustavi – Gustavs	a	145	20	125	–	43	20	20	–	62	–	–	–	–	–	–
	b	9	1	8	–	3	2	1	–	3	–	–	–	–	–	–
	c	2	–	2	–	1	–	–	–	1	–	–	–	–	–	–
Kuusjoki	a	303	23	280	11	64	174	12	–	–	–	42	–	–	–	–
	b	20	4	16	1	3	10	3	–	–	–	3	–	–	–	–
	c	4	–	4	–	1	2	–	–	–	–	1	–	–	–	–
Laitila	a	1 099	218	881	182	432	335	36	–	68	–	46	–	–	–	–
	b	47	12	35	10	15	11	2	–	7	–	2	–	–	–	–
	c	2	–	2	–	1	1	–	–	–	–	–	–	–	–	–
Lemu	a	150	61	89	19	14	75	42	–	–	–	–	–	–	–	–
	b	12	4	8	2	2	6	2	–	–	–	–	–	–	–	–
	c	4	2	2	–	–	2	2	–	–	–	–	–	–	–	–
Lieto	a	1 330	652	678	292	316	245	360	–	27	20	70	–	–	–	–
	b	47	20	27	9	14	8	11	–	2	1	2	–	–	–	–
	c	8	3	5	1	1	3	2	–	–	–	1	–	–	–	–
Loimaan kunta – Loimaa kommun	a	1 028	301	664	41	209	388	260	–	55	–	12	–	–	–	63
	b	48	11	35	2	13	14	9	–	6	–	2	–	–	–	2
	c	5	1	4	–	1	3	1	–	–	–	–	–	–	–	–
Marttila	a	327	27	300	27	88	143	–	–	–	–	69	–	–	–	–
	b	17	1	16	1	2	8	–	–	–	–	6	–	–	–	–
	c	6	1	5	1	2	2	–	–	–	–	1	–	–	–	–
Masku	a	462	207 ⁷⁾	255	101	60	159	78	–	13	–	23	–	–	–	–
	b	23	11 ⁷⁾	12	4	2	8	4	–	1	–	1	–	–	–	–
	c	7	3 ⁷⁾	4	1	2	2	2	–	–	–	–	–	–	–	–
Mellilä	a	179	35	144	–	55	70	35	–	19	–	–	–	–	–	–
	b	14	2	12	–	6	4	2	–	2	–	–	–	–	–	–
	c	2	1	1	–	–	1	1	–	–	–	–	–	–	–	–
Merimasku	a	128	50	78	37	22	56	13	–	–	–	–	–	–	–	–
	b	11	6	5	4	1	4	2	–	–	–	–	–	–	–	–
	c	4	1	3	1	1	2	–	–	–	–	–	–	–	–	–
Mietoinen	a	226	33	193	23	73	120	10	–	–	–	–	–	–	–	–
	b	13	5	8	3	4	4	2	–	–	–	–	–	–	–	–
	c	3	–	3	–	1	2	–	–	–	–	–	–	–	–	–
Muurla	a	218	58	160	44	101	51	14	–	8	–	–	–	–	–	–
	b	14	2	12	1	6	5	1	–	1	–	–	–	–	–	–
	c	4	1	3	1	2	1	–	–	–	–	–	–	–	–	–
Mynämäki – Virmo	a	787	232	555	99	352	184	133	–	–	–	19	–	–	–	–
	b	29	9	20	4	10	9	5	–	–	–	1	–	–	–	–
	c	4	1	3	–	3	–	1	–	–	–	–	–	–	–	–

Taulu 9. (jatk.) – Tabell 9. (forts.) – Table 9. (cont.)

Vaali­piiri ja kunta Valkrets och kommun Constituency and municipality	a b c	Äänimäärä – Antal röster – Votes Ehdokkaat – Kandidater – Candidates Valtuutetuiksi valitut – Valda fullmäktige – Communal councillors			SDP	KOK SAML	KESK CENT	SKDL DFFF	RKP SFP	SKL FKF	LKP LFP	SMP FLP	POP KHP	SKYP FFEP	Sitoutu- mattomat Fristående Independent
		Yhteensä – Sammanlagt – Total													
		Kaikki Alla All 1)	Sosialist. Socialist. Socialists 2)	Ei-sosial. Icke-soc. Non-soc. 3)											
Nauvo – Nagu	a	162	2	160 ⁸⁾	2	–	–	–	137	–	–	–	–	–	–
	b	9	1	8 ⁸⁾	1	–	–	–	5	–	–	–	–	–	–
	c	4	–	4 ⁸⁾	–	–	–	–	4	–	–	–	–	–	–
Nousiainen	a	545	174	371	121	55	239	53	–	50	–	27	–	–	–
	b	24	7	17	3	4	10	4	–	2	–	1	–	–	–
	c	4	1	3	1	–	3	–	–	–	–	–	–	–	–
Oripää	a	257	98	159	68	76	83	30	–	–	–	–	–	–	–
	b	18	4	14	2	5	9	2	–	–	–	–	–	–	–
	c	7	3	4	2	2	2	1	–	–	–	–	–	–	–
Paimio – Pemar	a	1 266	449	817	284	245	485	165	–	36	23	28	–	–	–
	b	41	16	25	9	7	15	7	–	1	1	1	–	–	–
	c	11	3	8	2	2	5	1	–	1	–	–	–	–	–
Perniö – Bjärnä	a	971	298	673	278	238	239	20	–	–	174	–	–	22	–
	b	43	15	28	13	9	13	2	–	–	1	–	–	5	–
	c	5	2	3	2	1	1	–	–	–	1	–	–	–	–
Pertteli	a	430	150	280	127	74	206	23	–	–	–	–	–	–	–
	b	18	6	12	5	4	8	1	–	–	–	–	–	–	–
	c	5	2	3	2	1	2	–	–	–	–	–	–	–	–
Piikkiö – Pikis	a	942	375	567	196	312	80	179	–	100	60	15	–	–	–
	b	38	20	18	11	7	3	9	–	3	2	3	–	–	–
	c	9	3	6	2	4	–	1	–	1	1	–	–	–	–
Pyhäranta	a	222	63	159	63	80	34	–	–	45	–	–	–	–	–
	b	15	4	11	4	6	3	–	–	2	–	–	–	–	–
	c	2	1	1	1	1	–	–	–	–	–	–	–	–	–
Pöytyä	a	518	157	361	81	111	192	76	–	16	–	42	–	–	–
	b	39	13	26	7	6	13	6	–	1	–	6	–	–	–
	c	4	1	3	1	1	2	–	–	–	–	–	–	–	–
Rusko	a	434	139	295	93	159	102	46	–	–	–	34	–	–	–
	b	25	7	18	4	9	9	3	–	–	–	2	–	–	–
	c	10	3	7	2	4	2	1	–	–	–	1	–	–	–
Rymättylä – Rimito	a	307	74	233	58	100	133	16	–	–	–	–	–	–	–
	b	25	8	17	5	9	8	3	–	–	–	–	–	–	–
	c	6	2	4	2	1	3	–	–	–	–	–	–	–	–
Sauvo – Sagu	a	393	74	319	74	63	256	–	–	–	–	–	–	–	–
	b	19	2	17	2	5	12	–	–	–	–	–	–	–	–
	c	4	1	3	1	–	3	–	–	–	–	–	–	–	–
Suomusjärvi	a	157	54	103	26	44	59	28	–	–	–	–	–	–	–
	b	11	3	8	2	2	6	1	–	–	–	–	–	–	–
	c	4	2	2	1	1	1	1	–	–	–	–	–	–	–

Taulu 9. (jatk.) – Tabell 9. (forts.) – Table 9. (cont.)

Vaalipiiri ja kunta Valkrets och kommun Constituency and municipality	a b c	Äänimäärä – Antal röster – Votes Ehdokkaat – Kandidater – Candidates Valtuutetuiksi valitut – Valda fullmäktige – Communal councillors			SDP	KOK SAML	KESK CENT	SKDL DFFF	RKP SFP	SKL FKF	LKP LFP	SMP FLP	POP KHP	SKYP FFEP	Sitoutumattomat Fristående Independent
		Yhteensä – Sammanlagt – Total													
		Kaikki Alla All 1)	Sosialist. Socialist. Socialists 2)	Ei-sosial. Icke-soc. Non-soc. 3)											
Särkisalo – Finby	a	121	24	97	24	32	51	–	14	–	–	–	–	–	–
	b	9	1	8	1	2	4	–	2	–	–	–	–	–	–
	c	4	1	3	1	1	2	–	–	–	–	–	–	–	–
Taivassalo – Tövsala	a	197	41	156	35	94	58	6	–	–	–	4	–	–	–
	b	16	2	14	1	6	4	1	–	–	–	4	–	–	–
	c	2	1	1	1	1	–	–	–	–	–	–	–	–	–
Tarvasjoki	a	191	27	164	23	58	85	4	–	–	–	21	–	–	–
	b	14	2	12	1	5	5	1	–	–	–	2	–	–	–
	c	2	–	2	–	–	2	–	–	–	–	–	–	–	–
Vahto	a	180	58	122	43	18	104	15	–	–	–	–	–	–	–
	b	12	4	8	2	2	6	2	–	–	–	–	–	–	–
	c	6	2	4	2	1	3	–	–	–	–	–	–	–	–
Vehmaa	a	455	211	244	166	105	125	45	–	14	–	–	–	–	–
	b	28	10	18	8	8	8	2	–	2	–	–	–	–	–
	c	5	3	2	2	1	1	1	–	–	–	–	–	–	–
Velkua	a	–	–	–	–	–	–	–	–	–	–	–	–	–	–
	b	2	–	–	–	–	–	–	–	–	–	–	–	–	2
	c	2	–	–	–	–	–	–	–	–	–	–	–	–	2
Västansfjärd	a	179	43	136	43	–	–	–	136	–	–	–	–	–	–
	b	14	4	10	4	–	–	–	10	–	–	–	–	–	–
	c	5	1	4	1	–	–	–	4	–	–	–	–	–	–
Yläne	a	293	168	125	97	23	98	71	–	–	–	4	–	–	–
	b	18	9	9	5	2	6	4	–	–	–	1	–	–	–
	c	4	2	2	1	–	2	1	–	–	–	–	–	–	–
Turun läänin pohj. – Åbo läns norra	a	49 855	23 887	25 933	13 325	12 877	7 820	10 562	–	2 192	2 300	611	–	35	35
	b	1 413	584	826	307	331	316	277	–	57	51	64	–	1	3
	c	229	100	129	60	58	54	40	–	9	7	1	–	–	–
Kaupungit – Städer – Urban communes	a	32 106	16 654	15 452	9 261	8 633	2 960	7 393	–	1 658	1 927	274	–	–	–
	b	620	272	348	156	167	88	116	–	25	38	30	–	–	–
	c	96	47	49	29	27	13	18	–	5	4	–	–	–	–
Harjavalta	a	1 705	888	817	513	441	254	375	–	86	27	9	–	–	–
	b	72	41	31	22	18	6	19	–	2	3	2	–	–	–
	c	12	6	6	3	3	2	3	–	1	–	–	–	–	–
Huittinen	a	1 270	318	952	205	364	353	113	–	26	197	12	–	–	–
	b	57	22	35	11	12	11	11	–	2	8	2	–	–	–
	c	7	2	5	1	2	2	1	–	–	1	–	–	–	–
Ikaalinen	a	966	248	718	211	294	381	37	–	25	–	18	–	–	–
	b	32	8	24	7	12	9	1	–	1	–	2	–	–	–
	c	4	1	3	1	1	2	–	–	–	–	–	–	–	–

Taulu 9. (jatk.) – Tabell 9. (forts.) – Table 9. (cont.)

Vaalipiiri ja kunta Valkrets och kommun Constituency and municipality	a b c	Äänimäärä – Antal röster – Votes Ehdokkaat – Kandidater – Candidates Valtuutetuiksi valitut – Valda fullmäktige – Communal councillors			SDP	KOK SAML	KESK CENT	SKDL DFFF	RKP SFP	SKL FKF	LKP LFP	SMP FLP	POP KHP	SKYP FFEP	Sitoutu- mattomat Fristående Independent
		Yhteensä – Sammanlagt – Total													
		Kaikki Alla All 1)	Sosialist. Socialist. Socialists 2)	Ei-sosial. Icke-soc. Non-soc. 3)											
Kankaanpää	a	1 868	628	1 240	408	615	469	220	–	47	92	17	–	–	–
	b	71	28	43	17	21	11	11	–	3	2	6	–	–	–
	c	8	3	5	2	2	3	1	–	–	–	–	–	–	–
Kokemäki – Kumo	a	1 547	616	931	418	352	456	198	–	64	26	33	–	–	–
	b	63	24	39	15	18	15	9	–	1	1	4	–	–	–
	c	9	4	5	3	2	2	1	–	1	–	–	–	–	–
Parkano	a	1 024	378	646	297	269	222	81	–	101	54	–	–	–	–
	b	49	13	36	10	9	18	3	–	5	4	–	–	–	–
	c	8	4	4	3	3	1	1	–	–	–	–	–	–	–
Pori – Björneborg	a	16 116	9 793	6 323	4 616	3 840	411	5 177	–	747	1 199	126	–	–	–
	b	150	71	79	36	45	10	35	–	5	9	10	–	–	–
	c	20	12	8	6	5	–	6	–	1	2	–	–	–	–
Rauma – Raumo	a	4 960	2 497	2 463	1 793	1 728	121	704	–	392	193	29	–	–	–
	b	69	40	29	23	15	3	17	–	3	6	2	–	–	–
	c	16	8	8	6	6	–	2	–	1	1	–	–	–	–
Vammala	a	2 650	1 288	1 362	800	730	293	488	–	170	139	30	–	–	–
	b	57	25	32	15	17	5	10	–	3	5	2	–	–	–
	c	12	7	5	4	3	1	3	–	1	–	–	–	–	–
Muut kunnat – Övriga kommuner – Other communes	a	17 749	7 233	10 481	4 064	4 244	4 860	3 169	–	534	373	337	–	35	35
	b	793	312	478	151	164	228	161	–	32	13	34	–	1	3
	c	133	53	80	31	31	41	22	–	4	3	1	–	–	–
Eura	a	1 647	1 016	631 ⁹⁾	628	150	383	388	–	–	–	–	–	–	–
	b	55	26	29 ⁹⁾	14	5	18	12	–	–	–	–	–	–	–
	c	10	6	4 ⁹⁾	4	1	3	2	–	–	–	–	–	–	–
Eurajoki	a	778	244	534	168	177	327	76	–	–	–	30	–	–	–
	b	38	12	26	7	10	15	5	–	–	–	1	–	–	–
	c	5	2	3	2	2	1	–	–	–	–	–	–	–	–
Honkajoki	a	318	40	278	–	107	135	40	–	–	–	36	–	–	–
	b	25	6	19	–	8	7	6	–	–	–	4	–	–	–
	c	2	–	2	–	1	1	–	–	–	–	–	–	–	–
Hämeenkyrö – Tavastkyro	a	1 569	791	778	303	446	250	488	–	–	82	–	–	–	–
	b	43	13	30	7	12	15	6	–	–	3	–	–	–	–
	c	10	6	4	2	3	–	4	–	–	1	–	–	–	–
Jämijärvi	a	258	52	206	24	30	117	28	–	44	–	15	–	–	–
	b	24	7	17	1	3	11	6	–	2	–	1	–	–	–
	c	2	–	2	–	–	1	–	–	1	–	–	–	–	–
Karvia	a	451	53	398	45	76	289	8	–	–	–	33	–	–	–
	b	21	6	15	5	4	8	1	–	–	–	3	–	–	–
	c	3	–	3	–	1	2	–	–	–	–	–	–	–	–

Taulu 9. (jatk.) – Tabell 9. (forts.) 9 Table 00. (cont.)

Vaaliipiiri ja kunta Valkrets och kommun Constituency and municipality		a Äänimäärä – Antal röster – Votes			b Ehdokkaat – Kandidater – Candidates										
		c Valtuutetuiksi valitut – Valda fullmäktige – Communal councillors			SDP	KOK SAML	KESK CENT	SKDL DFFF	RKP SFP	SKL FKF	LKP LFP	SMP FLP	POP KHP	SKYP FFEP	Sitoutu- mattomat Fristående Independent
		Yhteensä – Sammanlagt – Total													
		Kaikki Alla All 1)	Sosialist. Socialist. Socialists 2)	Ei-sosial. Icke-soc. Non-soc. 3)											
Kihniö	a	370	79	291	55	57	122	24	–	53	–	59	–	–	–
	b	20	2	18	1	3	7	1	–	4	–	4	–	–	–
	c	6	1	5	1	1	3	–	–	–	–	1	–	–	–
Kiikoinen	a	167	14	118	–	10	108	14	–	–	–	–	–	–	35
	b	9	1	5	–	1	4	1	–	–	–	–	–	–	3
	c	2	–	2	–	–	2	–	–	–	–	–	–	–	–
Kiukainen	a	720	201	519	164	365	154	37	–	–	–	–	–	–	–
	b	27	10	17	6	9	8	4	–	–	–	–	–	–	–
	c	5	2	3	2	2	1	–	–	–	–	–	–	–	–
Kullaa	a	215	80	135	51	7	93	29	–	–	–	–	–	35	–
	b	11	4	7	2	1	5	2	–	–	–	–	–	1	–
	c	3	1	2	1	–	2	–	–	–	–	–	–	–	–
Köyliö – Kjulo	a	428	124	304	111	78	224	13	–	–	–	2	–	–	–
	b	21	7	14	6	2	11	1	–	–	–	1	–	–	–
	c	2	–	2	–	1	1	–	–	–	–	–	–	–	–
Lappi	a	386	75	311	65	102	209	10	–	–	–	–	–	–	–
	b	21	8	13	6	3	10	2	–	–	–	–	–	–	–
	c	3	–	3	–	1	2	–	–	–	–	–	–	–	–
Lavia	a	364	128	236	62	103	114	66	–	11	–	8	–	–	–
	b	27	9	18	2	6	9	7	–	1	2	–	–	–	–
	c	2	1	1	1	1	–	–	–	–	–	–	–	–	–
Luvia	a	495	221	274	170	153	97	51	–	–	24	–	–	–	–
	b	33	12	21	7	12	7	5	–	–	2	–	–	–	–
	c	3	2	1	2	1	–	–	–	–	–	–	–	–	–
Merikarvia	a	555	242	313	157	178	98	85	–	31	–	6	–	–	–
	b	25	9	16	4	8	3	5	–	4	–	1	–	–	–
	c	6	3	3	2	2	1	1	–	–	–	–	–	–	–
Mouhijärvi	a	514	262	252	104	141	96	158	–	9	–	6	–	–	–
	b	28	11	17	5	7	6	6	–	3	–	1	–	–	–
	c	6	3	3	1	2	1	2	–	–	–	–	–	–	–
Nakkila	a	1 045	509	536	225	218	297	284	–	11	–	10	–	–	–
	b	50	29	21	10	5	12	19	–	1	–	3	–	–	–
	c	8	4	4	3	1	3	1	–	–	–	–	–	–	–
Noormarkku – Normark	a	693	309	384	167	253	77	142	–	39	15	–	–	–	–
	b	22	9	13	2	8	2	7	–	2	1	–	–	–	–
	c	3	2	1	1	1	–	1	–	–	–	–	–	–	–
Pomarkku – Påmark	a	242	83	159	34	52	107	49	–	–	–	–	–	–	–
	b	14	7	7	3	2	5	4	–	–	–	–	–	–	–
	c	1	–	1	–	–	1	–	–	–	–	–	–	–	–

Taulu 9. (jatk.) – Tabell 9. (forts.) – Table 9. (cont.)

Vaali­piiri ja kunta Valkrets och kommun Constituency and municipality	a Äänimäärä – Antal röster – Votes			b Ehdokkaat – Kandidater – Candidates											
	c Valtuutetuiksi valitut – Valda fullmäktige – Communal councillors			SDP	KOK SAML	KESK CENT	SKDL DFFF	RKP SFP	SKL FKF	LKP LFP	SMP FLP	POP KHP	SKYP FFEP	Sitoutu- mattomat Fristående Independent	
	Yhteensä – Sammanlagt – Total	Kaikki Alla All	Sosialist. Socialist. Socialists												Ei-sosial. Icke-soc. Non-soc.
1)	2)	3)													
Punkalaidun	a	814	210	604	125	135	427	85	–	–	–	42	–	–	–
	b	29	5	24	2	5	14	3	–	–	–	5	–	–	–
	c	5	1	4	1	–	4	–	–	–	–	–	–	–	–
Rauman kunta – Rauma kommun	a	1 188	630	558	438	213	213	192	–	86	32	14	–	–	–
	b	44	26	18	18	6	9	8	–	1	1	1	–	–	–
	c	12	6	6	4	3	2	2	–	1	–	–	–	–	–
Siikainen	a	361	79	282	41	87	136	38	–	15	–	44	–	–	–
	b	22	5	17	2	3	8	3	–	2	–	4	–	–	–
	c	3	–	3	–	1	2	–	–	–	–	–	–	–	–
Suodenniemi	a	167	4	163	–	57	96	4	–	–	–	10	–	–	–
	b	11	1	10	–	4	5	1	–	–	–	1	–	–	–
	c	2	–	2	–	–	2	–	–	–	–	–	–	–	–
Säkylä	a	576	225	351	77	215	136	148	–	–	–	–	–	–	–
	b	22	11	11	4	7	4	7	–	–	–	–	–	–	–
	c	5	2	3	–	2	1	2	–	–	–	–	–	–	–
Ulvila – Ulvsby	a	1 686	843	843	500	447	200	343	–	83	113	–	–	–	–
	b	60	31	29	19	14	8	12	–	5	2	–	–	–	–
	c	9	5	4	2	1	1	3	–	1	1	–	–	–	–
Vampula	a	326	81	245	–	117	128	81	–	–	–	–	–	–	–
	b	16	6	10	–	3	7	6	–	–	–	–	–	–	–
	c	3	1	2	–	1	1	1	–	–	–	–	–	–	–
Viljakkala	a	376	177	199	63	30	134	114	–	29	–	6	–	–	–
	b	20	9	11	4	2	5	5	–	3	–	1	–	–	–
	c	4	2	2	–	–	2	2	–	–	–	–	–	–	–
Äetsä	a	1 040	461	579	287	240	93	174	–	123	107	16	–	–	–
	b	55	30	25	14	11	5	16	–	4	4	1	–	–	–
	c	8	3	5	2	2	1	1	–	1	1	–	–	–	–
Ahvenanmaan maakunnan – Landskapet Ålands	a	2 399	536	1 611	–	–	–	–	–	–	–	–	–	–	252
	b	166	23	106	–	–	–	–	–	–	–	–	–	–	37
	c	37	7	20	–	–	–	–	–	–	–	–	–	–	10
Kaupunki – Stad – Urban commune	a	1 164	337	827	–	–	–	–	–	–	–	–	–	–	–
	b	31	9	22	–	–	–	–	–	–	–	–	–	–	–
	c	9	4	5	–	–	–	–	–	–	–	–	–	–	–
Maarianhamina – Mariehamn	a	1 164	337	827	–	–	–	–	–	–	–	–	–	–	–
	b	31	9	22	–	–	–	–	–	–	–	–	–	–	–
	c	9	4	5	–	–	–	–	–	–	–	–	–	–	–
Muut kunnat – Övriga kommuner – Other communes	a	1 235	199	784	–	–	–	–	–	–	–	–	–	–	252
	b	135	14	84	–	–	–	–	–	–	–	–	–	–	37
	c	28	3	15	–	–	–	–	–	–	–	–	–	–	10

Taulu 9. (jatk.) – Tabell 9. (forts.) – Table 9. (cont.)

Vaali piiri ja kunta Valkrets och kommun Constituency and municipality	a	Äänimäärä – Antal röster – Votes			SDP	KOK SAML	KESK CENT	SKDL DFFF	RKP SFP	SKL FKF	LKP LFP	SMP FLP	POP KHP	SKYP FFEP	Sitoutumattomat Fristående Independent	
		b	Ehdokkaat – Kandidater – Candidates													
			Valtuutetuiksi valitut – Valda fullmäktige – Communal councillors													
Yhteensä – Sammanlagt – Total																
Kaikki Alla All			Sosialist. Socialist. Socialists	Ei-sosial. Icke-soc. Non-soc.												
1)			2)	3)												
Brändö	a	20	–	–	–	–	–	–	–	–	–	–	–	–	20	
	b	2	–	–	–	–	–	–	–	–	–	–	–	–	2	
	c	1	–	–	–	–	–	–	–	–	–	–	–	–	1	
Eckerö	a	69	12	18	–	–	–	–	–	–	–	–	–	–	39	
	b	10	3	3	–	–	–	–	–	–	–	–	–	–	4	
	c	2	–	–	–	–	–	–	–	–	–	–	–	–	2	
Finström	a	260	83	177	–	–	–	–	–	–	–	–	–	–	–	
	b	15	1	14	–	–	–	–	–	–	–	–	–	–	–	
	c	3	1	2	–	–	–	–	–	–	–	–	–	–	–	
Föglö	a	54	–	23	–	–	–	–	–	–	–	–	–	–	31	
	b	7	–	4	–	–	–	–	–	–	–	–	–	–	3	
	c	1	–	–	–	–	–	–	–	–	–	–	–	–	1	
Geta	a	58	–	58	–	–	–	–	–	–	–	–	–	–	–	
	b	5	–	5	–	–	–	–	–	–	–	–	–	–	–	
	c	3	–	3	–	–	–	–	–	–	–	–	–	–	–	
Hammarland	a	88	–	79	–	–	–	–	–	–	–	–	–	–	9	
	b	7	–	5	–	–	–	–	–	–	–	–	–	–	2	
	c	3	–	3	–	–	–	–	–	–	–	–	–	–	–	
Jomala	a	188	72	116	–	–	–	–	–	–	–	–	–	–	–	
	b	23	5	18	–	–	–	–	–	–	–	–	–	–	–	
	c	3	2	1	–	–	–	–	–	–	–	–	–	–	–	
Kumlinge	a	42	–	42	–	–	–	–	–	–	–	–	–	–	–	
	b	6	–	6	–	–	–	–	–	–	–	–	–	–	–	
	c	1	–	1	–	–	–	–	–	–	–	–	–	–	–	
Kökar	a	44	–	–	–	–	–	–	–	–	–	–	–	–	44	
	b	9	–	–	–	–	–	–	–	–	–	–	–	–	9	
	c	2	–	–	–	–	–	–	–	–	–	–	–	–	2	
Lemland	a	50	1	49	–	–	–	–	–	–	–	–	–	–	–	
	b	10	1	9	–	–	–	–	–	–	–	–	–	–	–	
	c	1	–	1	–	–	–	–	–	–	–	–	–	–	–	
Lumparland	a	28	–	–	–	–	–	–	–	–	–	–	–	–	28	
	b	3	–	–	–	–	–	–	–	–	–	–	–	–	3	
	c	1	–	–	–	–	–	–	–	–	–	–	–	–	1	
Saltvik	a	152	31	100	–	–	–	–	–	–	–	–	–	–	21	
	b	17	4	9	–	–	–	–	–	–	–	–	–	–	4	
	c	1	–	1	–	–	–	–	–	–	–	–	–	–	–	
Sottunga	a	13	–	–	–	–	–	–	–	–	–	–	–	–	13	
	b	3	–	–	–	–	–	–	–	–	–	–	–	–	3	
	c	2	–	–	–	–	–	–	–	–	–	–	–	–	2	

Taulu 9. (jatk.) – Tabell 9. (forts.) – Table 9. (cont.)

Vaaliipiiri ja kunta Valkrets och kommun Constituency and municipality	a b c	Äänimäärä – Antal röster – Votes Ehdokkaat – Kandidater – Candidates Valtuutetuiksi valitut – Valda fullmäktige – Communal councillors			SDP	KOK SAML	KESK CENT	SKDL DFFF	RKP SFP	SKL FKF	LKP LFP	SMP FLP	POP KHP	SKYP FFEP	Sitoutu- mattomat Fristående Independent
		Yhteensä – Sammanlagt – Total													
		Kaikki Alla All 1)	Sosialist. Socialist. Socialists 2)	Ei-sosial. Icke-soc. Non-soc. 3)											
Sund	a	122	–	122	–	–	–	–	–	–	–	–	–	–	–
	b	11	–	11	–	–	–	–	–	–	–	–	–	–	–
	c	3	–	3	–	–	–	–	–	–	–	–	–	–	–
Vårdö	a	47	–	–	–	–	–	–	–	–	–	–	–	–	47
	b	7	–	–	–	–	–	–	–	–	–	–	–	–	7
	c	1	–	–	–	–	–	–	–	–	–	–	–	–	1
Hämeen l. etel. – Tavastehus läns södra . . .	a	62 830	30 330	31 858	22 325	18 965	6 560	8 005	–	3 656	2 291	386	–	–	642
	b	1 343	610	727	362	317	239	248	–	94	47	30	–	–	6
	c	226	108	117	82	66	34	26	–	11	6	–	–	–	1
Kaupungit – Städer – Urban communes . . .	a	41 094	20 799	19 653	15 077	12 988	1 925	5 722	–	2 530	1 949	261	–	–	642
	b	550	292	252	160	128	43	132	–	32	35	14	–	–	6
	c	82	43	38	31	25	3	12	–	5	5	–	–	–	1
Forssa	a	3 387	1 885	1 502	1 178	793	550	707	–	40	86	33	–	–	–
	b	89	45	44	23	15	17	22	–	1	3	8	–	–	–
	c	13	9	4	6	3	1	3	–	–	–	–	–	–	–
Hämeenlinna – Tavastehus	a	9 752	5 262	4 490	4 343	3 378	274	919	–	382	438	18	–	–	–
	b	136	69	67	38	33	10	31	–	10	13	1	–	–	–
	c	17	8	9	6	7	–	2	–	1	1	–	–	–	–
Lahti	a	17 401	8 479	8 922	5 930	5 873	581	2 549	–	1 529	771	168	–	–	–
	b	107	70	37	35	20	3	35	–	6	5	3	–	–	–
	c	18	9	9	6	5	–	3	–	2	2	–	–	–	–
Riihimäki	a	5 010	2 293	2 075	1 783	1 282	314	510	–	253	208	18	–	–	642
	b	99	46	47	27	26	10	19	–	6	4	1	–	–	6
	c	11	5	5	4	3	1	1	–	1	–	–	–	–	1
Toijala	a	1 318	610	708	443	533	27	167	–	35	113	–	–	–	–
	b	45	21	24	12	15	1	9	–	4	4	–	–	–	–
	c	10	5	5	4	4	–	1	–	–	1	–	–	–	–
Valkeakoski	a	4 226	2 270	1 956	1 400	1 129	179	870	–	291	333	24	–	–	–
	b	74	41	33	25	19	2	16	–	5	6	1	–	–	–
	c	13	7	6	5	3	1	2	–	1	1	–	–	–	–
Muut kunnat – Övriga kommuner – Other communes	a	21 736	9 531	12 203	7 248	5 977	4 635	2 283	–	1 126	342	125	–	–	–
	b	793	318	475	202	189	196	116	–	62	12	16	–	–	–
	c	144	65	79	51	41	31	14	–	6	1	–	–	–	–
Asikkala	a	1 196	397	799	294	399	334	103	–	66	–	–	–	–	–
	b	47	12	35	6	18	12	6	–	5	–	–	–	–	–
	c	7	3	4	3	2	2	–	–	–	–	–	–	–	–
Hattula	a	1 230	657	573	517	381	147	140	–	13	32	–	–	–	–
	b	49	21	28	15	16	8	6	–	2	2	–	–	–	–
	c	6	3	3	2	2	1	1	–	–	–	–	–	–	–

Taulu 9. (jatk.) – Tabell 9. (forts.) – Table 9. (cont.)

Vaali- ja kunnat Valkrets och kommun Constituency and municipality		a Äänimäärä – Antal röster – Votes			b Ehdokkaat – Kandidater – Candidates											Sitoutu- mattomat Fristående Independent	
		c Valtuutetuiksi valitut – Valda fullmäktige – Communal councillors			SDP	KOK SAML	KESK CENT	SKDL DFFF	RKP SFP	SKL FKF	LKP LFP	SMP FLP	POP KHP	SKYP FFEP			
		Yhteensä – Sammanlagt – Total	Kaikki Alla All 1)	Sosialist. Socialist. Socialists 2)											Ei-sosial. Icke-soc. Non-soc. 3)		
Hauho	a	502	214	288	169	191	97	45	–	–	–	–	–	–	–	–	–
	b	23	10	13	7	7	6	3	–	–	–	–	–	–	–	–	–
	c	5	2	3	2	3	–	–	–	–	–	–	–	–	–	–	–
Hausjärvi	a	1 079	481	598	438	282	205	43	–	111	–	–	–	–	–	–	–
	b	36	10	26	9	10	10	1	–	6	–	–	–	–	–	–	–
	c	4	2	2	2	1	1	–	–	–	–	–	–	–	–	–	–
Hollola	a	2 621	1 145	1 476	762	788	383	383	–	206	89	10	–	–	–	–	–
	b	63	27	36	15	11	18	12	–	4	2	1	–	–	–	–	–
	c	15	5	10	3	5	2	2	–	2	1	–	–	–	–	–	–
Humppila	a	379	178	201	91	16	175	87	–	5	–	5	–	–	–	–	–
	b	23	13	10	7	2	6	6	–	1	–	1	–	–	–	–	–
	c	4	2	2	1	–	2	1	–	–	–	–	–	–	–	–	–
Janakkala	a	2 856	1 584	1 272	1 335	613	487	249	–	67	105	–	–	–	–	–	–
	b	62	26	36	18	12	16	8	–	5	3	–	–	–	–	–	–
	c	13	8	5	7	3	2	1	–	–	–	–	–	–	–	–	–
Jokioinen	a	721	332	389	216	123	229	116	–	25	12	–	–	–	–	–	–
	b	36	17	19	8	5	10	9	–	3	1	–	–	–	–	–	–
	c	4	3	1	2	–	1	1	–	–	–	–	–	–	–	–	–
Kalvola	a	703	414	289	375	175	101	39	–	13	–	–	–	–	–	–	–
	b	31	18	13	14	7	4	4	–	2	–	–	–	–	–	–	–
	c	6	3	3	3	2	1	–	–	–	–	–	–	–	–	–	–
Koski Hl	a	329	67	262	67	92	108	–	–	50	–	12	–	–	–	–	–
	b	14	3	11	3	4	3	–	–	2	–	2	–	–	–	–	–
	c	6	1	5	1	2	2	–	–	1	–	–	–	–	–	–	–
Kylmäkoski	a	374	118	256	69	139	77	49	–	9	–	31	–	–	–	–	–
	b	18	6	12	5	2	5	1	–	2	–	3	–	–	–	–	–
	c	5	2	3	1	2	1	1	–	–	–	–	–	–	–	–	–
Kärkölä	a	720	272	448	178	283	154	94	–	–	–	11	–	–	–	–	–
	b	34	15	19	9	12	6	6	–	–	–	1	–	–	–	–	–
	c	8	3	5	2	3	2	1	–	–	–	–	–	–	–	–	–
Lammi	a	934	203	731	159	366	236	44	–	129	–	–	–	–	–	–	–
	b	39	9	30	6	11	13	3	–	6	–	–	–	–	–	–	–
	c	6	1	5	1	3	1	–	–	1	–	–	–	–	–	–	–
Loppi	a	804	264	540	177	222	250	87	–	35	–	33	–	–	–	–	–
	b	47	19	28	10	10	12	9	–	1	–	5	–	–	–	–	–
	c	3	1	2	1	1	1	–	–	–	–	–	–	–	–	–	–
Nastola	a	1 790	693	1 097	649	528	320	44	–	162	87	–	–	–	–	–	–
	b	63	25	38	17	14	12	8	–	9	3	–	–	–	–	–	–
	c	10	5	5	5	2	2	–	–	1	–	–	–	–	–	–	–

Taulu 9. (jatk.) – Tabell 9. (forts.) – Table 9. (cont.)

Vaaliipiiri ja kunta Valkrets och kommun Constituency and municipality		a Äänimäärä – Antal röster – Votes			b Ehdokkaat – Kandidater – Candidates											
		c Valtuutetuiksi valitut – Valda fullmäktige – Communal councillors			SDP	KOK SAML	KESK CENT	SKDL DFFF	RKP SFP	SKL FKF	LKP LFP	SMP FLP	POP KHP	SKYP FFEP	Sitoutu- mattomat Fristående Independent	
		Yhteensä – Sammanlagt – Total	Kaikki Alla All	Sosialist. Socialist. Socialists												Ei-sosial. Icke-soc. Non-soc.
1)	2)	3)														
Padasjoki	a	626	215	411	158	298	57	57	–	56	–	–	–	–	–	
	b	24	8	16	4	10	3	4	–	3	–	–	–	–	–	
	c	4	1	3	1	2	1	–	–	–	–	–	–	–	–	
Renko	a	302	123	179	123	39	140	–	–	–	–	–	–	–	–	
	b	11	3	8	3	2	6	–	–	–	–	–	–	–	–	
	c	4	2	2	2	–	2	–	–	–	–	–	–	–	–	
Somero	a	1 582	666	916	425	395	420	241	–	86	–	15	–	–	–	
	b	46	18	28	11	13	12	7	–	2	–	1	–	–	–	
	c	9	4	5	3	3	2	1	–	–	–	–	–	–	–	
Tammela	a	674	281	393	259	158	215	22	–	12	–	8	–	–	–	
	b	25	7	18	5	5	8	2	–	3	–	2	–	–	–	
	c	3	1	2	1	1	1	–	–	–	–	–	–	–	–	
Tuulos	a	217	104	113	104	82	31	–	–	–	–	–	–	–	–	
	b	14	5	9	5	4	5	–	–	–	–	–	–	–	–	
	c	3	2	1	2	1	–	–	–	–	–	–	–	–	–	
Urkala	a	1 010	385	625	282	244	337	103	–	44	–	–	–	–	–	
	b	37	14	23	9	9	11	5	–	3	–	–	–	–	–	
	c	8	3	5	2	1	3	1	–	1	–	–	–	–	–	
Viiala	a	768	651	117	351	74	20	300	–	6	17	–	–	–	–	
	b	33	27	6	13	2	1	14	–	2	1	–	–	–	–	
	c	8	7	1	4	1	–	3	–	–	–	–	–	–	–	
Ypäjä	a	319	87	232	50	89	112	37	–	31	–	–	–	–	–	
	b	18	5	13	3	3	9	2	–	1	–	–	–	–	–	
	c	3	1	2	–	1	1	1	–	–	–	–	–	–	–	
Hämeen l. pohj. – Tavastehus läns norra	a	68 317	39 229	29 088	22 103	18 738	3 664	17 126	–	3 194	2 559	844	89	–	–	
	b	1 040	527	513	283	223	139	244	–	76	44	28	3	–	–	
	c	155	92	63	57	41	15	35	–	6	1	–	–	–	–	
Kaupungit – Städer – Urban communes	a	48 045	30 795	17 250	16 826	11 302	1 592	13 969	–	2 264	1 272	731	89	–	–	
	b	422	236	186	114	82	34	122	–	28	25	14	3	–	–	
	c	58	42	16	23	10	3	19	–	2	1	–	–	–	–	
Mänttä	a	1 600	1 011	589	762	400	79	249	–	33	64	13	–	–	–	
	b	64	38	26	21	13	2	17	–	4	5	2	–	–	–	
	c	11	7	4	5	3	1	2	–	–	–	–	–	–	–	
Nokia	a	5 023	3 503	1 520	1 413	896	112	2 090	–	260	221	31	–	–	–	
	b	90	60	30	30	17	3	30	–	3	5	2	–	–	–	
	c	15	11	4	4	2	–	7	–	1	1	–	–	–	–	
Tampere – Tammerfors	a	39 958	25 578	14 380	14 152	9 707	1 011	11 426	–	1 899	987	687	89	–	–	
	b	211	118	93	49	39	11	69	–	15	15	10	3	–	–	
	c	26	20	6	11	4	1	9	–	1	–	–	–	–	–	

Taulu 9. (jatk.) – Tabell 9. (forts.) – Table 9. (cont.)

Vaali­piiri ja kunta Valkrets och kommun Constituency and municipality	a b c	a Äänimäärä – Antal röster – Votes b Ehdokkaat – Kandidater – Candidates c Valtuutetuiksi valitut – Valda fullmäktige – Communal councillors			SDP	KOK SAML	KESK CENT	SKDL DFFF	RKP SFP	SKL FKF	LKP LFP	SMP FLP	POP KHP	SKYP FFEP	Sitoutu­ mattomat Fristående Independent
		Yhteensä – Sammanlagt – Total													
		Kaikki Alla All 1)	Sosialist. Socialist. Socialists 2)	Ei-sosial. Icke-soc. Non-soc. 3)											
Virrat – Virdois	a	1 464	703	761	499	299	390	204	–	72	–	–	–	–	–
	b	57	20	37	14	13	18	6	–	6	–	–	–	–	–
	c	6	4	2	3	1	1	1	–	–	–	–	–	–	–
Muut kunnat – Övriga kommuner – Other communes	a	20 272	8 434	11 838	5 277	7 436	2 072	3 157	–	930	1 287	113	–	–	–
	b	618	291	327	169	141	105	122	–	48	19	14	–	–	–
	c	97	50	47	34	31	12	16	–	4	–	–	–	–	–
Juupajoki	a	414	255	159	189	63	83	66	–	–	–	13	–	–	–
	b	20	12	8	8	4	3	4	–	–	–	1	–	–	–
	c	5	3	2	2	1	1	1	–	–	–	–	–	–	–
Kangasala	a	3 472	1 585	1 887	856	1 207	448	729	–	158	59	15	–	–	–
	b	85	43	42	19	23	10	24	–	7	1	1	–	–	–
	c	14	6	8	3	4	3	3	–	1	–	–	–	–	–
Kuhmalahti	a	176	61	115	37	41	74	24	–	–	–	–	–	–	–
	b	14	5	9	4	3	6	1	–	–	–	–	–	–	–
	c	4	1	3	–	1	2	1	–	–	–	–	–	–	–
Kuorevesi	a	437	178	259	144	157	81	34	–	13	8	–	–	–	–
	b	22	10	12	8	5	4	2	–	2	1	–	–	–	–
	c	2	1	1	1	1	–	–	–	–	–	–	–	–	–
Kuru	a	449	279	170	204	88	38	75	–	36	–	8	–	–	–
	b	22	9	13	6	4	6	3	–	1	–	2	–	–	–
	c	3	2	1	1	1	–	1	–	–	–	–	–	–	–
Lempäälä	a	2 426	1 407	1 019	907	632	173	500	–	138	60	16	–	–	–
	b	67	28	39	18	14	12	10	–	6	5	2	–	–	–
	c	12	9	3	7	3	–	2	–	–	–	–	–	–	–
Luopioinen	a	543	262	281	125	190	91	137	–	–	–	–	–	–	–
	b	43	20	23	10	14	9	10	–	–	–	–	–	–	–
	c	6	4	2	2	1	1	2	–	–	–	–	–	–	–
Längelmäki	a	254	124	130	72	106	13	52	–	7	–	4	–	–	–
	b	16	6	10	4	7	1	2	–	1	–	1	–	–	–
	c	4	2	2	1	2	–	1	–	–	–	–	–	–	–
Orivesi	a	4 632	497	4 135	369	2 663	224	128	–	206	1 042	–	–	–	–
	b	59	20	39	11	15	9	9	–	8	7	–	–	–	–
	c	8	2	6	2	2	2	–	–	2	–	–	–	–	–
Pirkkala	a	1 755	957	798	676	596	65	281	–	53	84	–	–	–	–
	b	46	30	16	19	8	2	11	–	3	3	–	–	–	–
	c	10	6	4	5	4	–	1	–	–	–	–	–	–	–
Pälkäne	a	636	167	469	84	254	144	83	–	71	–	–	–	–	–
	b	35	8	27	6	10	11	2	–	6	–	–	–	–	–
	c	3	1	2	–	1	1	1	–	–	–	–	–	–	–

Taulu 9. (jatk.) – Tabell 9. (forts.) – Table 9. (cont.)

Vaali­piiri ja kunta Valkrets och kommun Constituency and municipality	a b c	Äänimäärä – Antal röster – Votes Ehdokkaat – Kandidater – Candidates Valtuutetuiksi valitut – Valda fullmäktige – Communal councillors			SDP	KOK SAML	KESK CENT	SKDL DFFF	RKP SFP	SKL FKF	LKP LFP	SMP FLP	POP KHP	SKYP FFEP	Sitoutu- mattomat Fristående Independent
		Yhteensä – Sammanlagt – Total													
		Kaikki Alla All	Sosialist. Socialist. Socialists	Ei-sosial. Icke-soc. Non-soc.											
	1)	2)	3)												
Ruovesi	a	1 288	578	710	361	386	208	217	–	88	8	20	–	–	–
	b	57	22	35	14	11	14	8	–	5	1	4	–	–	–
	c	7	4	3	3	2	–	1	–	1	–	–	–	–	–
Sahalahti	a	239	62	177	22	122	42	40	–	13	–	–	–	–	–
	b	18	8	10	3	5	4	5	–	1	–	–	–	–	–
	c	2	–	2	–	2	–	–	–	–	–	–	–	–	–
Vesilahti	a	413	168	245	147	77	138	21	–	25	–	5	–	–	–
	b	13	4	9	3	2	5	1	–	1	–	1	–	–	–
	c	5	2	3	2	1	2	–	–	–	–	–	–	–	–
Vilppula	a	1 038	550	488	402	234	174	148	–	62	–	18	–	–	–
	b	36	21	15	15	5	5	6	–	4	–	1	–	–	–
	c	4	2	2	2	2	–	–	–	–	–	–	–	–	–
Ylöjärvi	a	2 100	1 304	796	682	620	76	622	–	60	26	14	–	–	–
	b	65	45	20	21	11	4	24	–	3	1	1	–	–	–
	c	8	5	3	3	3	–	2	–	–	–	–	–	–	–
Kymen läänin – Kymmene läns	a	63 216	29 704	33 261	24 346	15 045	8 907	5 358	182	5 250	2 335	791	–	27	251
	b	1 247	439	799	322	237	303	117	8	126	53	62	–	3	9
	c	234	99	131	83	52	51	16	1	18	5	2	–	–	4
Kaupungit – Städer – Urban communes	a	46 278	24 411	21 867	19 788	11 679	3 017	4 623	47	3 916	1 926	531	–	27	–
	b	610	284	326	195	130	55	89	3	66	33	29	–	3	–
	c	111	61	50	50	27	8	11	–	10	3	–	–	–	–
Anjalankoski	a	3 561	1 534	2 027	1 222	980	774	312	–	204	51	18	–	–	–
	b	81	29	52	22	16	16	7	–	15	3	2	–	–	–
	c	14	7	7	6	5	2	1	–	–	–	–	–	–	–
Hamina – Fredrikshamn	a	1 726	823	903	791	622	147	32	–	79	51	4	–	–	–
	b	37	14	23	13	13	4	1	–	2	3	1	–	–	–
	c	9	5	4	5	3	1	–	–	–	–	–	–	–	–
Imatra	a	8 376	4 653	3 723	3 800	2 066	375	853	–	804	384	94	–	–	–
	b	87	46	41	31	19	3	15	–	9	4	6	–	–	–
	c	19	12	7	9	2	1	3	–	3	1	–	–	–	–
Kotka	a	12 443	8 092	4 351	6 639	2 580	258	1 453	25	850	439	199	–	–	–
	b	125	71	54	43	23	7	28	2	12	7	3	–	–	–
	c	18	12	6	10	3	–	2	–	2	1	–	–	–	–
Kouvola	a	5 724	1 905	3 819 ¹⁰⁾	1 387	2 215	278	518	–	408	91	76	–	27	–
	b	79	22	57 ¹⁰⁾	18	24	5	4	–	10	2	6	–	3	–
	c	17	6	11 ¹⁰⁾	4	7	1	2	–	1	–	–	–	–	–
Kuusankoski	a	4 491	2 782	1 709	2 275	953	123	507	22	456	131	24	–	–	–
	b	76	47	29	35	14	1	12	1	9	3	1	–	–	–
	c	18	12	6	10	3	1	2	–	2	–	–	–	–	–

Taulu 9. (jatk.) – Tabell 9. (forts.) – Table 9. (cont.)

Vaali­piiri ja kunta Valkrets och kommun Constituency and municipality	a b c	Äänimäärä – Antal röster – Votes Ehdokkaat – Kandidater – Candidates Valtuutetuiksi valitut – Valda fullmäktige – Communal councillors													
		Yhteensä – Sammanlagt – Total			SDP	KOK SAML	KESK CENT	SKDL DFFF	RKP SFP	SKL FKF	LKP LFP	SMP FLP	POP KHP	SKYP FFEP	Sitoutu- mattomat Fristående Independent
		Kaikki Alla All 1)	Sosialist. Socialist. Socialists 2)	Ei-sosial. Icke-soc. Non-soc. 3)											
Lappeenranta – Villmanstrand	a	9 957	4 622	5 335	3 674	2 263	1 062	948	–	1 115	779	116	–	–	–
	b	125	55	70	33	21	19	22	–	9	11	10	–	–	–
	c	16	7	9	6	4	2	1	–	2	1	–	–	–	–
Muut kunnat – Övriga kommuner – Other communes	a	16 938	5 293	11 394	4 558	3 366	5 890	735	135	1 334	409	260	–	–	251
	b	637	155	473	127	107	248	28	5	60	20	33	–	–	9
	c	123	38	81	33	25	43	5	1	8	2	2	–	–	4
Elimäki	a	1 389	385	847	327	316	473	58	–	42	–	16	–	–	157
	b	53	12	37	9	12	19	3	–	3	–	3	–	–	4
	c	8	3	3	3	2	1	–	–	–	–	–	–	–	2
Iitti	a	1 394	497	897	384	406	397	113	–	53	28	13	–	–	–
	b	46	13	33	10	8	16	3	–	2	4	3	–	–	–
	c	10	5	5	4	3	2	1	–	–	–	–	–	–	–
Jaala	a	287	14	273	5	79	184	9	–	–	–	10	–	–	–
	b	20	2	18	1	5	11	1	–	–	–	2	–	–	–
	c	5	–	5	–	2	3	–	–	–	–	–	–	–	–
Joutseno	a	2 012	947	1 065	784	384	405	163	–	60	190	26	–	–	–
	b	58	26	32	21	7	9	5	–	3	9	4	–	–	–
	c	9	5	4	4	1	3	1	–	–	–	–	–	–	–
Lemi	a	393	6	333	–	29	236	6	–	48	–	20	–	–	54
	b	21	2	17	–	1	12	2	–	2	–	2	–	–	2
	c	3	–	2	–	–	1	–	–	1	–	–	–	–	1
Luumäki	a	815	175	640	175	182	296	–	–	123	–	39	–	–	–
	b	32	5	27	5	5	14	–	–	4	–	4	–	–	–
	c	5	1	4	1	1	1	–	–	1	–	1	–	–	–
Miehikkälä	a	423	55	368	55	75	214	–	–	71	–	8	–	–	–
	b	24	2	22	2	5	11	–	–	5	–	1	–	–	–
	c	2	–	2	–	1	1	–	–	–	–	–	–	–	–
Nuijamaa	a	180	–	180	–	25	150	–	–	–	–	5	–	–	–
	b	11	–	11	–	1	9	–	–	–	–	1	–	–	–
	c	3	–	3	–	1	2	–	–	–	–	–	–	–	–
Parikkala	a	1 070	175	895	175	191	527	–	–	177	–	–	–	–	–
	b	37	8	29	8	7	17	–	–	5	–	–	–	–	–
	c	7	1	6	1	1	3	–	–	2	–	–	–	–	–
Pyhtää – Pyttis	a	899	450	449	315	166	126	135	135	22	–	–	–	–	–
	b	29	15	14	10	4	4	5	5	1	–	–	–	–	–
	c	9	5	4	4	2	1	1	1	–	–	–	–	–	–
Rautjärvi	a	1 166	558	608	456	131	284	102	–	135	58	–	–	–	–
	b	34	12	22	9	2	13	3	–	5	2	–	–	–	–
	c	9	4	5	3	2	1	1	–	1	1	–	–	–	–

Taulu 9. (jatk.) – Tabell 9. (forts.) – Table 9. (cont.)

Vaali­piiri ja kunta Valkrets och kommun Constituency and municipality	a b c	Äänimäärä – Antal röster – Votes Ehdokkaat – Kandidater – Candidates Valtuutetuiksi valitut – Valda fullmäktige – Communal councillors			SDP	KOK SAML	KESK CENT	SKDL DFFF	RKP SFP	SKL FKF	LKP LFP	SMP FLP	POP KHP	SKYP FFEP	Sitoutu- mattomat Fristående Independent
		Yhteensä – Sammanlagt – Total													
		Kaikki Alla All 1)	Sosialist. Socialist. Socialists 2)	Ei-sosial. Icke-soc. Non-soc. 3)											
Ruokolahti	a	1 212	341	871	341	235	512	–	–	109	–	15	–	–	–
	b	40	9	31	9	9	18	–	–	2	–	2	–	–	–
	c	9	1	8	1	2	5	–	–	1	–	–	–	–	–
Saari	a	265	43	222	4	–	195	39	–	16	–	11	–	–	–
	b	17	4	13	1	–	11	3	–	1	–	1	–	–	–
	c	4	1	3	–	–	3	1	–	–	–	–	–	–	–
Savitaipale	a	714	164	550	164	135	302	–	–	101	–	12	–	–	–
	b	30	8	22	8	5	10	–	–	5	–	2	–	–	–
	c	5	2	3	2	1	2	–	–	–	–	–	–	–	–
Suomenniemi	a	120	24	56	24	–	56	–	–	–	–	–	–	–	40
	b	8	2	3	2	–	3	–	–	–	–	–	–	–	3
	c	3	–	2	–	–	2	–	–	–	–	–	–	–	1
Taipalsaari	a	636	194	442	194	192	158	–	–	84	–	8	–	–	–
	b	30	4	26	4	7	10	–	–	8	–	1	–	–	–
	c	6	2	4	2	2	1	–	–	1	–	–	–	–	–
Uukuniemi	a	84	26	58	26	6	30	–	–	4	–	18	–	–	–
	b	8	1	7	1	1	3	–	–	1	–	2	–	–	–
	c	3	1	2	1	–	1	–	–	–	–	1	–	–	–
Valkeala	a	1 337	490	847	410	312	325	80	–	110	73	27	–	–	–
	b	40	10	30	9	9	12	1	–	4	2	3	–	–	–
	c	7	3	4	3	2	2	–	–	–	–	–	–	–	–
Vehkalahti	a	1 482	592	890	562	324	386	30	–	151	22	7	–	–	–
	b	46	14	32	12	9	17	2	–	4	1	1	–	–	–
	c	5	2	3	2	1	1	–	–	1	–	–	–	–	–
Virolahti	a	781	137	644	137	126	427	–	–	28	38	25	–	–	–
	b	37	3	34	3	7	19	–	–	5	2	1	–	–	–
	c	6	1	5	1	–	4	–	–	–	1	–	–	–	–
Ylämaa	a	279	20	259	20	52	207	–	–	–	–	–	–	–	–
	b	16	3	13	3	3	10	–	–	–	–	–	–	–	–
	c	5	1	4	1	1	3	–	–	–	–	–	–	–	–
Mikkelin läänin – St Michels läns	a	31 314	12 263	18 888	9 677	7 156	8 837	2 586	–	2 151	1 243	480	–	21	163
	b	1 126	381	740	279	205	332	102	–	108	34	58	–	3	5
	c	167	67	98	57	36	48	10	–	10	3	1	–	–	2
Kaupungit – Städer – Urban communes	a	15 170	7 309	7 861	5 557	4 168	1 823	1 752	–	809	929	132	–	–	–
	b	316	151	165	106	71	31	45	–	20	21	22	–	–	–
	c	54	27	27	21	14	8	6	–	3	2	–	–	–	–
Heinola	a	2 377	1 185	1 192	845	841	113	340	–	122	93	23	–	–	–
	b	82	38	44	26	29	2	12	–	9	3	1	–	–	–
	c	12	6	6	5	5	1	1	–	–	–	–	–	–	–

Taulu 9. (jatk.) – Tabell 9. (forts.) – Table 9. (cont.)

Vaalipiiri ja kunta Valkrets och kommun Constituency and municipality		a Äänimäärä – Antal röster – Votes			b Ehdokkaat – Kandidater – Candidates											Sitoutumattomat Fristående Independent
		c Valtuutetuiksi valitut – Valda fullmäktige – Communal councillors			SDP	KOK SAML	KESK CENT	SKDL DFFF	RKP SFP	SKL FKF	LKP LFP	SMP FLP	POP KHP	SKYP FFEP		
		Yhteensä – Sammanlagt – Total														
Kaikki All 1)	Sosialist. Socialist. 2)	Ei-sosial. Icke-soc. Non-soc. 3)														
Mikkeli – S:t Michel	a	5 412	2 453	2 959	1 786	1 545	581	667	–	320	489	24	–	–	–	
	b	86	43	43	29	17	9	14	–	6	8	3	–	–	–	
	c	15	8	7	6	3	2	2	–	1	1	–	–	–	–	
Pieksämäki	a	2 402	1 094	1 308	899	535	491	195	–	117	121	44	–	–	–	
	b	67	32	35	24	10	11	8	–	2	3	9	–	–	–	
	c	15	7	8	6	3	3	1	–	1	1	–	–	–	–	
Savonlinna – Nyslott	a	4 979	2 577	2 402	2 027	1 247	638	550	–	250	226	41	–	–	–	
	b	81	38	43	27	15	9	11	–	3	7	9	–	–	–	
	c	12	6	6	4	3	2	2	–	1	–	–	–	–	–	
Muut kunnat – Övriga kommuner – Other communes	a	16 144	4 954	11 027	4 120	2 988	6 014	834	–	1 342	314	348	–	21	163	
	b	810	230	575	173	134	301	57	–	88	13	36	–	3	5	
	c	113	40	71	36	22	40	4	–	7	1	1	–	–	2	
Anttola	a	254	101	153	101	35	113	–	–	5	–	–	–	–	–	
	b	14	5	9	5	2	6	–	–	1	–	–	–	–	–	
	c	3	2	1	2	–	1	–	–	–	–	–	–	–	–	
Enonkoski	a	313	104	209	104	18	161	–	–	22	–	8	–	–	–	
	b	28	6	22	6	1	14	–	–	5	–	2	–	–	–	
	c	3	1	2	1	–	2	–	–	–	–	–	–	–	–	
Hartola	a	787	315	472	223	211	200	92	–	52	–	9	–	–	–	
	b	56	21	35	14	13	16	7	–	5	–	1	–	–	–	
	c	7	3	4	2	3	1	1	–	–	–	–	–	–	–	
Haukivuori	a	317	56	261	56	78	183	–	–	–	–	–	–	–	–	
	b	22	7	15	7	4	11	–	–	–	–	–	–	–	–	
	c	3	–	3	–	1	2	–	–	–	–	–	–	–	–	
Heinolan kunta – Heinola kommun	a	675	244	431	118	155	108	126	–	132	–	15	–	21	–	
	b	26	6	20	4	7	5	2	–	4	–	1	–	3	–	
	c	7	3	4	1	1	1	2	–	2	–	–	–	–	–	
Heinävesi	a	827	248	416	187	99	241	61	–	24	–	52	–	–	163	
	b	38	12	21	8	3	11	4	–	3	–	4	–	–	5	
	c	5	–	3	–	1	2	–	–	–	–	–	–	–	2	
Hirvensalmi	a	523	118	405	118	68	289	–	–	48	–	–	–	–	–	
	b	32	5	27	5	8	17	–	–	2	–	–	–	–	–	
	c	4	1	3	1	–	3	–	–	–	–	–	–	–	–	
Joroinen	a	841	281	560	201	170	288	80	–	66	27	9	–	–	–	
	b	41	13	28	8	6	13	5	–	6	1	2	–	–	–	
	c	6	2	4	2	2	2	–	–	–	–	–	–	–	–	
Juva – Jockas	a	896	253	643	150	201	271	103	–	136	18	17	–	–	–	
	b	40	9	31	8	9	13	1	–	6	2	1	–	–	–	
	c	6	3	3	2	1	1	1	–	1	–	–	–	–	–	

Taulu 9. (jatk.) – Tabell 9. (forts.) – Table 9. (cont.)

Vaali­piiri ja kunta Valkrets och kommun Constituency and municipality	a	Äänimäärä – Antal röster – Votes			SDP	KOK SAML	KESK CENT	SKDL DFF	RKP SFP	SKL FKF	LKP LFP	SMP FLP	POP KHP	SKYP FFEP	Sitoutu- mattomat Fristående Independent
		Ehdokkaat – Kandidater – Candidates													
		Valtuutetuiksi valitut – Valda fullmäktige – Communal councillors													
Yhteensä – Sammanlagt – Total															
Kaikki Alla All 1)	Sosialist. Socialist. Socialists 2)	Ei-sosial. Icke-soc. Non-soc. 3)													
Jäppilä	a	205	19	186	18	26	85	1	–	75	–	–	–	–	–
	b	24	3	21	2	1	11	1	–	9	–	–	–	–	–
	c	1	–	1	–	–	–	–	–	1	–	–	–	–	–
Kangaslampi	a	250	108	142	69	56	54	39	–	32	–	–	–	–	–
	b	20	8	12	5	4	5	3	–	3	–	–	–	–	–
	c	2	1	1	1	1	–	–	–	–	–	–	–	–	–
Kangasniemi	a	1 009	205	804	200	70	514	5	–	74	128	18	–	–	–
	b	30	8	22	7	1	14	1	–	2	3	2	–	–	–
	c	7	1	6	1	1	3	–	–	1	1	–	–	–	–
Kerimäki	a	755	194	561	169	117	317	25	–	76	–	51	–	–	–
	b	44	9	35	4	7	15	5	–	9	–	4	–	–	–
	c	6	2	4	2	1	2	–	–	–	–	1	–	–	–
Mikkelin kunta – St Michels kommun . . .	a	1 723	575	1 148	542	453	510	33	–	64	82	39	–	–	–
	b	55	20	35	17	10	18	3	–	1	4	2	–	–	–
	c	7	3	4	3	1	2	–	–	1	–	–	–	–	–
Mäntyharju	a	829	309	520	242	252	165	67	–	90	12	1	–	–	–
	b	47	15	32	7	17	7	8	–	6	1	1	–	–	–
	c	5	3	2	3	1	1	–	–	–	–	–	–	–	–
Pertunmaa	a	271	41	230	28	34	91	13	–	72	–	33	–	–	–
	b	19	4	15	3	1	5	1	–	6	–	3	–	–	–
	c	1	–	1	–	1	–	–	–	–	–	–	–	–	–
Pieksämäen k. – Pieksämäki kommun	a	891	272	619	215	108	425	57	–	39	47	–	–	–	–
	b	40	13	27	8	4	18	5	–	3	2	–	–	–	–
	c	5	2	3	2	1	2	–	–	–	–	–	–	–	–
Punkaharju	a	615	245	370	230	72	195	15	–	94	–	9	–	–	–
	b	27	8	19	7	3	11	1	–	4	–	1	–	–	–
	c	4	2	2	2	–	2	–	–	–	–	–	–	–	–
Puumala	a	535	130	405	130	79	259	–	–	53	–	14	–	–	–
	b	34	10	24	10	4	14	–	–	3	–	3	–	–	–
	c	4	1	3	1	1	1	–	–	1	–	–	–	–	–
Rantasalmi	a	852	377	475	367	80	345	10	–	46	–	4	–	–	–
	b	36	12	24	11	3	17	1	–	2	–	2	–	–	–
	c	5	3	2	3	–	2	–	–	–	–	–	–	–	–
Ristiina	a	768	187	581	187	187	343	–	–	41	–	10	–	–	–
	b	36	5	31	5	10	17	–	–	2	–	2	–	–	–
	c	6	2	4	2	1	3	–	–	–	–	–	–	–	–
Savonranta	a	164	54	110	32	11	99	22	–	–	–	–	–	–	–
	b	20	8	12	4	2	10	4	–	–	–	–	–	–	–
	c	1	–	1	–	–	1	–	–	–	–	–	–	–	–

Taulu 9. (jatk.) – Tabell 9. (forts.) – Table 9. (cont.)

Vaaliipiiri ja kunta Valkrets och kommun Constituency and municipality	a	Äänimäärä – Antal röster – Votes			Ehdokkaat – Kandidater – Candidates											
		Valtuutetuiksi valitut – Valda fullmäktige – Communal councillors			SDP	KOK SAML	KESK CENT	SKDL DFFF	RKP SFP	SKL FKF	LKP LFP	SMP FLP	POP KHP	SKYP FFEP	Sitoutu- mattomat Fristående Independent	
		Yhteensä – Sammanlagt – Total	Kaikki Alla All 1)	Sosialist. Socialist. Socialists 2)												Ei-sosial. Icke-soc. Non-soc. 3)
Sulkava	a	627	207	420	160	58	292	47	–	61	–	9	–	–	–	
	b	27	8	19	6	3	12	2	–	2	–	2	–	–	–	
	c	4	1	3	1	–	3	–	–	–	–	–	–	–	–	
Sysmä	a	899	191	708	161	302	353	30	–	40	–	13	–	–	–	
	b	39	9	30	7	9	15	2	–	4	–	2	–	–	–	
	c	5	1	4	1	3	1	–	–	–	–	–	–	–	–	
Virtasalmi	a	318	120	198	112	48	113	8	–	–	–	37	–	–	–	
	b	15	6	9	5	2	6	1	–	–	–	1	–	–	–	
	c	6	3	3	3	1	2	–	–	–	–	–	–	–	–	
Pohjois-Karjalan l. – Norra Karelen län	a	24 190	9 222	14 956	7 421	4 665	5 818	1 801	–	2 344	1 251	678	–	200	12	
	b	974	313	660	210	108	287	103	–	104	47	86	–	28	1	
	c	104	41	63	33	18	29	8	–	7	6	2	–	1	–	
Kaupungit – Städer – Urban communes	a	13 450	5 926	7 524	4 699	3 245	1 948	1 227	–	1 322	726	266	–	17	–	
	b	342	132	210	75	41	81	57	–	27	27	28	–	6	–	
	c	40	20	20	16	10	4	4	–	4	2	–	–	–	–	
Joensuu	a	7 331	3 069	4 262	2 395	2 107	714	674	–	767	514	151	–	9	–	
	b	154	63	91	29	22	20	34	–	16	16	13	–	4	–	
	c	14	7	7	6	4	1	1	–	1	1	–	–	–	–	
Lieksa	a	3 178	1 543	1 635	1 353	763	600	190	–	175	27	62	–	8	–	
	b	71	26	45	21	6	27	5	–	2	1	8	–	1	–	
	c	11	5	6	4	4	1	1	–	1	–	–	–	–	–	
Nurmes	a	1 384	507	877	364	142	376	143	–	290	51	18	–	–	–	
	b	53	11	42	6	8	22	5	–	7	3	2	–	–	–	
	c	6	3	3	2	–	1	1	–	2	–	–	–	–	–	
Outokumpu	a	1 557	807	750	587	233	258	220	–	90	134	35	–	–	–	
	b	64	32	32	19	5	12	13	–	2	7	5	–	1	–	
	c	9	5	4	4	2	1	1	–	–	1	–	–	–	–	
Muut kunnat – Övriga kommuner – Other communes	a	10 740	3 296	7 432	2 722	1 420	3 870	574	–	1 022	525	412	–	183	12	
	b	632	181	450	135	67	206	46	–	77	20	58	–	22	1	
	c	64	21	43	17	8	25	4	–	3	4	2	–	1	–	
Eno	a	993	484	509	440	91	276	44	–	105	–	37	–	–	–	
	b	47	19	28	16	3	15	3	–	6	–	4	–	–	–	
	c	7	4	3	4	1	2	–	–	–	–	–	–	–	–	
Ilomantsi	a	828	207	621	193	122	355	14	–	117	–	4	–	23	–	
	b	46	12	34	10	4	21	2	–	6	–	1	–	2	–	
	c	3	1	2	1	1	1	–	–	–	–	–	–	–	–	
Juuka	a	1 059	407	652	306	80	482	101	–	33	45	12	–	–	–	
	b	37	12	25	7	7	11	5	–	2	2	3	–	–	–	
	c	6	2	4	1	–	4	1	–	–	–	–	–	–	–	

Taulu 9. (jatk.) – Tabell 9. (forts.) – Table 9. (cont.)

Vaali­piiri ja kunta Valkrets och kommun Constituency and municipality	a b c	Äänimäärä – Antal röster – Votes Ehdokkaat – Kandidater – Candidates Valtuutetuiksi valitut – Valda fullmäktige – Communal councillors			SDP	KOK SAML	KESK CENT	SKDL DFFF	RKP SFP	SKL FKF	LKP LFP	SMP FLP	POP KHP	SKYP FFEP	Sitoutu- mattomat Fristående Independent
		Yhteensä – Sammanlagt – Total													
		Kaikki Alla All 1)	Sosialist. Socialist. Socialists 2)	Ei-sosial. Icke-soc. Non-soc. 3)											
Kesälahti	a	436	134	302	114	95	89	20	–	105	–	11	–	2	–
	b	32	7	25	6	6	10	1	–	6	–	2	–	1	–
	c	3	1	2	1	1	–	–	–	1	–	–	–	–	–
Kiihtelysvaara	a	304	94	210	94	8	112	–	–	46	–	38	–	6	–
	b	42	11	31	10	3	12	1	–	10	–	5	–	1	–
	c	4	1	3	1	–	1	–	–	1	–	1	–	–	–
Kitee	a	1 168	254	914	213	133	365	41	–	202	104	38	–	72	–
	b	57	8	49	7	6	13	1	–	15	2	6	–	7	–
	c	6	2	4	2	–	2	–	–	–	1	–	–	1	–
Kontiolahti	a	1 011	358	653	276	118	213	82	–	68	161	33	–	60	–
	b	72	31	41	21	4	17	10	–	4	5	6	–	5	–
	c	4	1	3	–	1	–	1	–	1	1	–	–	–	–
Liperi – Libelits	a	1 424	499	925	389	135	540	110	–	85	100	61	–	4	–
	b	72	24	48	17	4	21	7	–	7	5	10	–	1	–
	c	6	3	3	2	–	2	1	–	–	1	–	–	–	–
Polvijärvi	a	874	167	707	161	87	409	6	–	97	68	44	–	2	–
	b	46	11	35	10	5	15	1	–	5	3	6	–	1	–
	c	6	1	5	1	1	3	–	–	–	1	–	–	–	–
Pyhäselkä	a	629	79	550	79	181	247	–	–	57	30	33	–	2	–
	b	40	6	34	6	8	16	–	–	3	1	5	–	1	–
	c	3	–	3	–	1	2	–	–	–	–	–	–	–	–
Rääkkylä	a	488	115	361	75	102	239	40	–	12	–	–	–	8	12
	b	36	12	23	6	5	13	6	–	3	–	–	–	2	1
	c	4	–	4	–	1	3	–	–	–	–	–	–	–	–
Tohmajärvi	a	741	292	449	232	192	210	60	–	31	–	16	–	–	–
	b	35	10	25	7	7	15	3	–	2	–	1	–	–	–
	c	4	2	2	1	1	1	1	–	–	–	–	–	–	–
Tuupovaara	a	395	81	314	59	45	158	22	–	52	–	59	–	–	–
	b	31	7	24	5	2	12	2	–	4	–	6	–	–	–
	c	3	1	2	1	–	1	–	–	–	–	1	–	–	–
Valtimo	a	272	101	171	72	27	109	29	–	–	17	14	–	4	–
	b	25	7	18	5	2	11	2	–	–	2	2	–	1	–
	c	2	1	1	1	–	1	–	–	–	–	–	–	–	–
Värtsilä	a	118	24	94	19	4	66	5	–	12	–	12	–	–	–
	b	14	4	10	2	1	4	2	–	4	–	1	–	–	–
	c	3	1	2	1	–	2	–	–	–	–	–	–	–	–
Kuopion läänin – Kuopio läns	a	37 768	14 871	22 897	8 154	7 163	11 382	6 717	–	1 768	1 061	1 523	–	–	–
	b	1 214	432	782	183	146	376	249	–	68	48	144	–	–	–
	c	154	57	97	29	20	63	28	–	7	2	5	–	–	–

Taulu 9. (jatk.) – Tabell 9. (forts.) – Table 9. (cont.)

Vaali piiri ja kunta Valkrets och kommun Constituency and municipality	a Äänimäärä – Antal röster – Votes			b Ehdokkaat – Kandidater – Candidates										Sitoutumattomat Fristående Independent	
	c Valtuutetuiksi valitut – Valda fullmäktige – Communal councillors			SDP	KOK SAML	KESK CENT	SKDL DFFF	RKP SFP	SKL FKF	LKP LFP	SMP FLP	POP KHP	SKYP FFEP		
	Yhteensä – Sammanlagt – Total	Kaikki Alla All	Sosialist. Socialist. Socialists												Ei-sosial. Icke-soc. Non-soc.
1)	2)	3)													
Kaupungit – Städer – Urban communes . .	a	21 702	9 653	12 049	5 729	5 356	4 087	3 924	–	1 219	772	615	–	–	–
	b	446	175	271	81	63	89	94	–	41	24	54	–	–	–
	c	50	22	28	13	11	11	9	–	4	1	1	–	–	–
Iisalmi	a	3 278	1 079	2 199	606	454	1 197	473	–	256	92	200	–	–	–
	b	98	31	67	17	9	22	14	–	12	4	20	–	–	–
	c	11	3	8	2	2	4	1	–	1	–	1	–	–	–
Kuopio	a	13 369	6 307	7 062	3 760	3 549	2 299	2 547	–	471	356	387	–	–	–
	b	187	62	125	22	29	44	40	–	11	11	30	–	–	–
	c	18	9	9	5	4	4	4	–	1	–	–	–	–	–
Suonenjoki	a	1 392	594	798	300	254	453	294	–	70	–	21	–	–	–
	b	70	32	38	13	6	19	19	–	10	–	3	–	–	–
	c	10	5	5	3	2	3	2	–	–	–	–	–	–	–
Varkaus	a	3 663	1 673	1 990	1 063	1 099	138	610	–	422	324	7	–	–	–
	b	91	50	41	29	19	4	21	–	8	9	1	–	–	–
	c	11	5	6	3	3	–	2	–	2	1	–	–	–	–
Muut kunnat – Övriga kommuner – Other communes	a	16 066	5 218	10 848	2 425	1 807	7 295	2 793	–	549	289	908	–	–	–
	b	768	257	511	102	83	287	155	–	27	24	90	–	–	–
	c	104	35	69	16	9	52	19	–	3	1	4	–	–	–
Juankoski	a	727	244	483	109	198	164	135	–	8	–	113	–	–	–
	b	41	13	28	3	5	13	10	–	1	–	9	–	–	–
	c	6	2	4	1	2	1	1	–	–	–	1	–	–	–
Kaavi	a	582	217	365	150	57	193	67	–	61	37	17	–	–	–
	b	37	11	26	7	5	13	4	–	2	3	3	–	–	–
	c	6	2	4	2	–	2	–	–	1	1	–	–	–	–
Karttula	a	404	261	143	84	6	104	177	–	22	–	11	–	–	–
	b	31	18	13	5	1	5	13	–	1	–	6	–	–	–
	c	5	3	2	1	–	2	2	–	–	–	–	–	–	–
Keitele	a	566	175	391	88	42	275	87	–	–	–	74	–	–	–
	b	29	12	17	8	2	9	4	–	–	–	6	–	–	–
	c	7	2	5	1	–	4	1	–	–	–	1	–	–	–
Kiuruvesi	a	1 569	391	1 178	68	95	775	323	–	31	87	190	–	–	–
	b	52	17	35	4	4	23	13	–	2	4	2	–	–	–
	c	6	1	5	–	–	4	1	–	–	–	1	–	–	–
Lapinlahti	a	970	308	662	83	143	487	225	–	–	–	32	–	–	–
	b	42	20	22	5	5	13	15	–	–	–	4	–	–	–
	c	4	1	3	–	–	3	1	–	–	–	–	–	–	–
Leppävirta	a	1 919	708	1 211	510	212	881	198	–	84	–	34	–	–	–
	b	54	16	38	8	6	23	8	–	5	–	4	–	–	–
	c	11	3	8	2	2	6	1	–	–	–	–	–	–	–

Taulu 9. (jatk.) – Tabell 9. (forts.) – Table 9. (cont.)

Vaali­piiri ja kunta Valkrets och kommun Constituency and municipality		a Äänimäärä – Antal röster – Votes			b Ehdokkaat – Kandidater – Candidates			c Valtuutetuiksi valitut – Valda fullmäktige – Communal councillors								
		Yhteensä – Sammanlagt – Total			SDP	KOK SAML	KESK CENT	SKDL DFFF	RKP SFP	SKL FKF	LKP LFP	SMP FLP	POP KHP	SKYP FFEP	Sitoutu- mattomat Fristående Independent	
		Kaikki All All	Sosialist. Socialist. Socialists	Ei-sosial. Icke-soc. Non-soc.												
	1)	2)	3)													
Maaninka	a	645	155	490	83	111	337	72	–	–	–	42	–	–	–	
	b	37	11	26	6	3	18	5	–	–	–	5	–	–	–	
	c	4	1	3	–	1	2	1	–	–	–	–	–	–	–	
Nilsia	a	899	347	552	147	122	352	200	–	65	–	13	–	–	–	
	b	46	14	32	5	8	20	9	–	3	–	1	–	–	–	
	c	4	3	1	1	–	1	2	–	–	–	–	–	–	–	
Pielavesi	a	985	249	736	90	85	516	159	–	–	44	91	–	–	–	
	b	46	10	36	5	8	16	5	–	–	7	5	–	–	–	
	c	6	2	4	1	–	4	1	–	–	–	–	–	–	–	
Rautalampi	a	822	306	516	212	111	256	94	–	79	34	36	–	–	–	
	b	44	14	30	8	5	15	6	–	4	2	4	–	–	–	
	c	7	3	4	2	1	2	1	–	1	–	–	–	–	–	
Rautavaara	a	387	129	258	23	46	211	106	–	–	–	1	–	–	–	
	b	23	11	12	4	1	10	7	–	–	–	1	–	–	–	
	c	4	1	3	–	1	2	1	–	–	–	–	–	–	–	
Siilinjärvi	a	2 361	890	1 471	440	359	910	450	–	69	76	57	–	–	–	
	b	80	36	44	16	11	19	20	–	3	7	4	–	–	–	
	c	9	4	5	2	1	4	2	–	–	–	–	–	–	–	
Sonkajärvi	a	613	189	424	132	23	343	57	–	8	11	39	–	–	–	
	b	43	7	36	2	4	18	5	–	1	1	12	–	–	–	
	c	2	1	1	1	–	1	–	–	–	–	–	–	–	–	
Tervo	a	252	65	187	30	6	175	35	–	–	–	6	–	–	–	
	b	22	6	16	3	2	13	3	–	–	–	1	–	–	–	
	c	3	1	2	–	–	2	1	–	–	–	–	–	–	–	
Tuusniemi	a	539	184	355	62	79	254	122	–	7	–	15	–	–	–	
	b	43	17	26	7	7	14	10	–	2	–	3	–	–	–	
	c	5	2	3	1	–	3	1	–	–	–	–	–	–	–	
Varpaisjärvi	a	396	86	310	19	44	250	67	–	11	–	5	–	–	–	
	b	18	4	14	2	1	10	2	–	1	–	2	–	–	–	
	c	4	1	3	–	1	2	1	–	–	–	–	–	–	–	
Vehmersalmi	a	305	15	290	–	15	149	15	–	52	–	74	–	–	–	
	b	20	2	18	–	1	10	2	–	1	–	6	–	–	–	
	c	3	–	3	–	–	1	–	–	1	–	1	–	–	–	
Vesanto	a	482	74	408	40	29	307	34	–	52	–	20	–	–	–	
	b	28	8	20	1	2	11	7	–	1	–	6	–	–	–	
	c	5	1	4	1	–	4	–	–	–	–	–	–	–	–	
Vieremä	a	643	225	418	55	24	356	170	–	–	–	38	–	–	–	
	b	32	10	22	3	2	14	7	–	–	–	6	–	–	–	
	c	3	1	2	–	–	2	1	–	–	–	–	–	–	–	

Taulu 9. (jatk.) – Tabell 9. (forts.) – Table 9. (cont.)

Vaali­piiri ja kunta Valkrets och kommun Constituency and municipality	a	Äänimäärä – Antal röster – Votes			Ehdokkaat – Kandidater – Candidates										
	b	Ehdokkaat – Kandidater – Candidates			Valtuutetuiksi valitut – Valda fullmäktige – Communal councillors										
	c	Valtuutetuiksi valitut – Valda fullmäktige – Communal councillors			SDP	KOK SAML	KESK CENT	SKDL DFFF	RKP SFP	SKL FKF	LKP LFP	SMP FLP	POP KHP	SKYP FFEP	Sitoutu- mattomat Fristående Independent
	Yhteensä – Sammanlagt – Total														
	Kaikki Alla All	Sosialist. Socialist. Socialists	Ei-sosial. Icke-soc. Non-soc.												
	1)	2)	3)												
Keski-Suomen I. – Mellersta Finlands läns .	a	38 226	19 819	18 407	12 673	7 588	7 322	7 146	–	1 871	1 080	502	7	37	–
	b	1 185	572	613	338	144	301	234	–	78	44	39	1	6	–
	c	176	100	76	72	31	37	28	–	6	1	1	–	–	–
Kaupungit – Städer – Urban communes . . .	a	17 269	9 552	7 717	5 982	4 308	1 880	3 570	–	728	691	110	–	–	–
	b	324	177	147	93	48	50	84	–	19	24	6	–	–	–
	c	45	28	17	18	9	6	10	–	2	–	–	–	–	–
Jyväskylä	a	11 751	5 918	5 833	3 568	3 445	1 204	2 350	–	453	648	83	–	–	–
	b	170	74	96	39	31	30	35	–	11	21	3	–	–	–
	c	16	10	6	5	4	2	5	–	–	–	–	–	–	–
Jämsä	a	2 249	1 306	943	791	483	354	515	–	77	16	13	–	–	–
	b	67	36	31	17	10	14	19	–	4	1	2	–	–	–
	c	10	6	4	5	3	1	1	–	–	–	–	–	–	–
Suolahti	a	1 165	817	348	497	111	104	320	–	106	27	–	–	–	–
	b	40	32	8	15	3	1	17	–	2	2	–	–	–	–
	c	7	5	2	3	–	1	2	–	1	–	–	–	–	–
Äänekoski	a	2 104	1 511	593	1 126	269	218	385	–	92	–	14	–	–	–
	b	47	35	12	22	4	5	13	–	2	–	1	–	–	–
	c	12	7	5	5	2	2	2	–	1	–	–	–	–	–
Muut kunnat – Övriga kommuner – Other communes	a	20 957	10 267	10 690	6 691	3 280	5 442	3 576	–	1 143	389	392	7	37	–
	b	861	395	466	245	96	251	150	–	59	20	33	1	6	–
	c	131	72	59	54	22	31	18	–	4	1	1	–	–	–
Hankasalmi	a	917	385	532	240	71	408	145	–	32	9	12	–	–	–
	b	35	11	24	6	7	13	5	–	2	1	1	–	–	–
	c	5	3	2	3	–	2	–	–	–	–	–	–	–	–
Joutsa	a	675	293	382	262	120	194	31	–	28	–	40	–	–	–
	b	26	9	17	8	3	10	1	–	3	–	1	–	–	–
	c	7	4	3	3	2	1	1	–	–	–	–	–	–	–
Jyväskylän kunta – Jyväskylä kommun . . .	a	3 568	2 401	1 167	1 447	534	407	954	–	112	92	15	7	–	–
	b	79	53	26	30	6	12	23	–	4	2	1	1	–	–
	c	7	5	2	2	2	–	3	–	–	–	–	–	–	–
Jämsänkoski	a	1 550	1 061	489	643	304	109	418	–	41	–	35	–	–	–
	b	56	43	13	22	5	4	21	–	2	–	2	–	–	–
	c	9	7	2	4	2	–	3	–	–	–	–	–	–	–
Kannonkoski	a	316	153	163	96	38	93	57	–	27	–	5	–	–	–
	b	20	7	13	4	1	10	3	–	1	–	1	–	–	–
	c	4	3	1	2	1	–	1	–	–	–	–	–	–	–
Karstula	a	818	127	691	93	201	386	34	–	26	–	78	–	–	–
	b	33	6	27	4	6	17	2	–	2	–	2	–	–	–
	c	6	1	5	1	2	2	–	–	–	–	1	–	–	–

Taulu 9. (jatk.) – Tabell 9. (forts.) – Table 9. (cont.)

Vaaliipiiri ja kunta Valkrets och kommun Constituency and municipality	a b c	Äänimäärä – Antal röster – Votes Ehdokkaat – Kandidater – Candidates Valtuutetuiksi valitut – Valda fullmäktige – Communal councillors			SDP	KOK SAML	KESK CENT	SKDL DFFF	RKP SFP	SKL FKF	LKP LFP	SMP FLP	POP KHP	SKYP FFEP	Sitoutu- mattomat Fristående Independent
		Yhteensä – Sammanlagt – Total													
		Kaikki Alla All 1)	Sosialist. Socialist. Socialists 2)	Ei-sosial. Icke-soc. Non-soc. 3)											
Keuruu	a	1 865	926	939	762	325	218	164	–	154	219	19	–	4	–
	b	56	22	34	16	7	8	6	–	4	12	2	–	1	–
	c	9	6	3	5	1	–	1	–	1	1	–	–	–	–
Kinnula	a	192	58	134	58	42	92	–	–	–	–	–	–	–	–
	b	9	2	7	2	3	4	–	–	–	–	–	–	–	–
	c	2	1	1	1	1	–	–	–	–	–	–	–	–	–
Kivijärvi	a	258	85	173	61	29	138	24	–	–	–	6	–	–	–
	b	23	7	16	5	2	12	2	–	–	–	2	–	–	–
	c	3	1	2	1	–	2	–	–	–	–	–	–	–	–
Konginkangas	a	158	75	83	55	–	50	20	–	19	–	3	–	11	–
	b	12	5	7	4	–	3	1	–	1	–	1	–	2	–
	c	2	2	–	2	–	–	–	–	–	–	–	–	–	–
Konnevesi	a	369	99	270	86	23	187	13	–	23	34	3	–	–	–
	b	30	8	22	7	2	13	1	–	3	3	1	–	–	–
	c	3	1	2	1	–	2	–	–	–	–	–	–	–	–
Korpilahti	a	649	331	318	147	86	205	184	–	18	–	9	–	–	–
	b	33	16	17	6	4	11	10	–	1	–	1	–	–	–
	c	4	3	1	2	–	1	1	–	–	–	–	–	–	–
Kuhmoinen	a	562	286	276	245	139	91	41	–	40	–	6	–	–	–
	b	25	9	16	8	5	7	1	–	3	–	1	–	–	–
	c	5	4	1	4	1	–	–	–	–	–	–	–	–	–
Kyyjärvi	a	113	–	113	–	34	64	–	–	15	–	–	–	–	–
	b	7	–	7	–	1	4	–	–	2	–	–	–	–	–
	c	2	–	2	–	1	1	–	–	–	–	–	–	–	–
Laukaa	a	1 844	789	1 055	436	370	446	353	–	150	23	44	–	22	–
	b	62	33	29	13	6	11	20	–	4	1	4	–	3	–
	c	7	2	5	1	2	3	1	–	–	–	–	–	–	–
Leivonmäki	a	148	43	105	39	21	69	4	–	15	–	–	–	–	–
	b	16	4	12	3	2	8	1	–	2	–	–	–	–	–
	c	1	1	–	1	–	–	–	–	–	–	–	–	–	–
Luhanka	a	104	19	85	19	50	32	–	–	3	–	–	–	–	–
	b	8	1	7	1	3	3	–	–	1	–	–	–	–	–
	c	1	–	1	–	1	–	–	–	–	–	–	–	–	–
Multia	a	432	203	229	105	30	177	98	–	1	–	21	–	–	–
	b	28	15	13	9	2	9	6	–	1	–	1	–	–	–
	c	3	1	2	1	–	2	–	–	–	–	–	–	–	–
Muurame	a	733	415	318	248	144	131	167	–	35	–	8	–	–	–
	b	33	20	13	10	5	5	10	–	2	–	1	–	–	–
	c	7	4	3	3	2	1	1	–	–	–	–	–	–	–

Taulu 9. (jatk.) - Tabell 9. (forts.) - Table 9. (cont.)

Vaaliipiiri ja kunta Valkrets och kommun Constituency and municipality		a Äänimäärä - Antal röster - Votes			b Ehdokkaat - Kandidater - Candidates										Sitoutumattomat Fristående Independent
		c Valtuutetuiksi valitut - Valda fullmäktigte - Communal councillors			SDP	KOK SAML	KESK CENT	SKDL DFFF	RKP SFP	SKL FKF	LKP LFP	SMP FLP	POP KHP	SKYP FFEP	
		Yhteensä - Sammanlagt - Total													
Kaikki All All	Sosialist. Socialist. Socialists	Ei-sosial. Icke-soc. Non-soc.													
	1)	2)	3)												
Petäjavesi	a	457	250	207	155	85	85	95	-	18	12	7	-	-	
	b	36	16	20	10	2	10	6	-	4	1	3	-	-	
	c	4	3	1	2	1	-	1	-	-	-	-	-	-	
Pihlupudas	a	688	149	539	117	76	463	32	-	-	-	-	-	-	
	b	40	16	24	10	5	19	6	-	-	-	-	-	-	
	c	4	-	4	-	-	4	-	-	-	-	-	-	-	
Pylkönmäki	a	145	96	49	77	-	42	19	-	7	-	-	-	-	
	b	10	6	4	4	-	3	2	-	1	-	-	-	-	
	c	3	2	1	2	-	1	-	-	-	-	-	-	-	
Saarijärvi	a	1 447	425	1 022	344	174	671	81	-	136	-	41	-	-	
	b	53	22	31	20	5	18	2	-	5	-	3	-	-	
	c	6	2	4	1	-	3	1	-	1	-	-	-	-	
Sumiainen	a	156	32	124	16	7	111	16	-	-	-	6	-	-	
	b	13	2	11	1	1	9	1	-	-	-	1	-	-	
	c	1	-	1	-	-	1	-	-	-	-	-	-	-	
Säynätsalo	a	703	540	163	327	137	-	213	-	26	-	-	-	-	
	b	29	24	5	15	4	-	9	-	1	-	-	-	-	
	c	8	7	1	5	1	-	2	-	-	-	-	-	-	
Toivakka	a	380	118	262	115	54	194	3	-	14	-	-	-	-	
	b	20	6	14	5	4	9	1	-	1	-	-	-	-	
	c	5	2	3	2	1	2	-	-	-	-	-	-	-	
Uurainen	a	281	97	184	64	18	147	33	-	10	-	9	-	-	
	b	20	9	11	7	1	7	2	-	2	-	1	-	-	
	c	3	1	2	1	-	2	-	-	-	-	-	-	-	
Viitasaari	a	1 429	811	618	434	168	232	377	-	193	-	25	-	-	
	b	49	23	26	15	4	12	8	-	7	-	3	-	-	
	c	10	6	4	4	1	1	2	-	2	-	-	-	-	
Vaasan läänin - Vasa län	a	52 824	13 730	39 094	8 681	11 273	13 284	5 049	8 621	3 181	1 796	727	127	12	
	b	1 601	453	1 148	269	308	445	184	152	107	60	63	9	2	
	c	260	51	209	33	54	84	18	49	14	5	3	-	-	
Kaupungit - Städer - Urban communes . . .	a	25 147	8 902	16 245	5 440	5 622	2 986	3 462	4 375	1 463	1 514	199	86	-	
	b	568	225	343	126	110	78	99	60	29	46	15	5	-	
	c	77	25	52	16	16	10	9	17	5	3	1	-	-	
Alavus - Alavo	a	1 186	307	879	185	261	474	122	-	54	36	54	-	-	
	b	38	11	27	6	7	14	5	-	3	2	1	-	-	
	c	7	1	6	1	2	3	-	-	-	-	1	-	-	
Kaskinen - Kaskö	a	251	109	142	57	56	38	52	48	-	-	-	-	-	
	b	16	6	10	3	2	2	3	6	-	-	-	-	-	
	c	4	2	2	1	1	-	1	1	-	-	-	-	-	

Taulu 9. (jatk.) – Tabell 9. (forts.) – Table 9. (cont.)

Vaalipiiri ja kunta Valkrets och kommun Constituency and municipality	a b c	Äänimäärä – Antal röster – Votes Ehdokkaat – Kandidater – Candidates Valtuutetuiksi valitut – Valda fullmäktige – Communal councillors			SDP	KOK SAML	KESK CENT	SKDL DFFF	RKP SFP	SKL FKF	LKP LFP	SMP FLP	POP KHP	SKYP FFEP	Sitoutu- mattomat Fristående Independent
		Yhteensä – Sammanlagt – Total													
		Kaikki Alla All 1)	Sosialist. Socialist. Socialists 2)	Ei-sosial. Icke-soc. Non-soc. 3)											
Kokkola – Karleby	a	4 173	1 798	2 375	1 171	605	518	627	581	185	395	63	28	–	–
	b	107	54	53	27	11	8	27	7	4	15	7	1	–	–
	c	11	5	6	3	1	2	2	1	1	1	–	–	–	–
Kristiinankaupunki – Kristinestad	a	896	213	683	133	49	186	80	433	15	–	–	–	–	–
	b	27	6	21	4	1	7	2	11	2	–	–	–	–	–
	c	5	1	4	1	–	1	–	3	–	–	–	–	–	–
Kurikka	a	1 479	303	1 176	153	405	634	150	–	137	–	–	–	–	–
	b	52	13	39	5	21	17	8	–	1	–	–	–	–	–
	c	6	1	5	1	2	2	–	–	1	–	–	–	–	–
Lapua – Lappo	a	1 381	284	1 097	195	476	479	89	–	95	–	47	–	–	–
	b	37	12	25	8	10	9	4	–	2	–	4	–	–	–
	c	4	–	4	–	2	2	–	–	–	–	–	–	–	–
Pietarsaari – Jakobstad	a	3 449	1 538	1 911	871	260	52	667	1 324	239	–	–	36	–	–
	b	62	35	27	22	7	3	13	12	4	–	–	1	–	–
	c	14	7	7	5	–	–	2	6	1	–	–	–	–	–
Seinäjoki	a	3 565	985	2 580	820	1 149	389	165	–	356	678	8	–	–	–
	b	84	31	53	21	18	12	10	–	6	16	1	–	–	–
	c	9	2	7	2	4	–	–	–	1	2	–	–	–	–
Uusikaarlepyy – Nykarleby	a	721	188	533	93	–	–	95	463	70	–	–	–	–	–
	b	18	6	12	3	–	–	3	9	3	–	–	–	–	–
	c	4	1	3	–	–	–	1	3	–	–	–	–	–	–
Vaasa – Vasa	a	8 046	3 177	4 869	1 762	2 361	216	1 415	1 526	312	405	27	22	–	–
	b	127	51	76	27	33	6	24	15	4	13	2	3	–	–
	c	13	5	8	2	4	–	3	3	1	–	–	–	–	–
Muut kunnat – Övriga kommuner – Other communes	a	27 677	4 828	22 849	3 241	5 651	10 298	1 587	4 246	1 718	282	528	41	12	–
	b	1 033	228	805	143	198	367	85	92	78	14	48	4	2	–
	c	183	26	157	17	38	74	9	32	9	2	2	–	–	–
Alahärmä	a	855	89	766	72	101	521	17	–	66	78	–	–	–	–
	b	28	3	25	2	3	14	1	–	3	5	–	–	–	–
	c	6	–	6	–	–	4	–	–	1	1	–	–	–	–
Alajärvi	a	826	119	707	40	122	524	79	–	59	–	2	–	–	–
	b	29	6	23	4	6	13	2	–	3	–	1	–	–	–
	c	4	–	4	–	–	4	–	–	–	–	–	–	–	–
Evijärvi	a	395	40	355	–	102	243	40	–	10	–	–	–	–	–
	b	19	3	16	–	2	13	3	–	1	–	–	–	–	–
	c	4	–	4	–	2	2	–	–	–	–	–	–	–	–
Halsua	a	149	–	149	–	15	80	–	–	–	–	54	–	–	–
	b	6	–	6	–	1	4	–	–	–	–	1	–	–	–
	c	2	–	2	–	–	1	–	–	–	–	1	–	–	–

Taulu 9. (jatk.) – Tabell 9. (forts.) – Table 9. (cont.)

Vaali­piiri ja kunta Valkrets och kommun Constituency and municipality	a b c	Äänimäärä – Antal röster – Votes Ehdokkaat – Kandidater – Candidates Valtuutetuiksi valitut – Valda fullmäktige – Communal councillors			SDP	KOK SAML	KESK CENT	SKDL DFFF	RKP SFP	SKL FKF	LKP LFP	SMP FLP	POP KHP	SKYP FFEP	Sitoutu- mattomat Fristående Independent
		Yhteensä – Sammanlagt – Total													
		Kaikki All 1)	Sosialist. Socialists 2)	Ei-sosial. Icke-soc. Non-soc. 3)											
Himanka	a	537	181	356	21	60	230	160	–	66	–	–	–	–	–
	b	29	14	15	2	3	10	12	–	2	–	–	–	–	–
	c	3	2	1	–	–	1	2	–	–	–	–	–	–	–
Ilmajoki	a	1 564	463	1 101	420	459	547	43	–	35	–	60	–	–	–
	b	51	16	35	13	9	19	3	–	3	–	4	–	–	–
	c	6	2	4	2	3	1	–	–	–	–	–	–	–	–
Isojoki – Storå	a	298	62	236	62	34	124	–	–	50	–	28	–	–	–
	b	13	1	12	1	2	6	–	–	2	–	2	–	–	–
	c	1	1	–	1	–	–	–	–	–	–	–	–	–	–
Isokyrö – Storkyro	a	699	56	643	47	196	358	9	–	89	–	–	–	–	–
	b	18	4	14	3	5	8	1	–	1	–	–	–	–	–
	c	5	–	5	–	1	3	–	–	1	–	–	–	–	–
Jalasjärvi	a	1 341	141	1 200	115	548	629	26	–	13	–	10	–	–	–
	b	47	6	41	5	19	18	1	–	2	–	2	–	–	–
	c	7	1	6	1	4	2	–	–	–	–	–	–	–	–
Jurva	a	704	262	442	39	188	203	223	–	26	–	25	–	–	–
	b	35	11	24	2	8	8	9	–	3	–	5	–	–	–
	c	4	1	3	–	2	1	1	–	–	–	–	–	–	–
Kannus	a	597	104	493	94	94	326	10	–	73	–	–	–	–	–
	b	27	7	20	6	3	15	1	–	2	–	–	–	–	–
	c	4	1	3	1	1	2	–	–	–	–	–	–	–	–
Karijoki – Bötom	a	236	4	232	–	67	165	4	–	–	–	–	–	–	–
	b	7	1	6	–	2	4	1	–	–	–	–	–	–	–
	c	4	–	4	–	1	3	–	–	–	–	–	–	–	–
Kauhajoki	a	1 906	300	1 606	189	667	772	111	–	103	–	52	–	12	–
	b	62	17	45	7	17	20	10	–	2	–	4	–	2	–
	c	4	–	4	–	2	1	–	–	1	–	–	–	–	–
Kauhava	a	1 175	285	890	215	316	458	70	–	32	84	–	–	–	–
	b	36	8	28	5	8	12	3	–	3	5	–	–	–	–
	c	6	1	5	1	2	3	–	–	–	–	–	–	–	–
Kaustinen – Kaustby	a	402	27	375	27	64	219	–	–	85	–	7	–	–	–
	b	17	2	15	2	5	7	–	–	1	–	2	–	–	–
	c	2	–	2	–	–	2	–	–	–	–	–	–	–	–
Korsnäs	a	168	31	137	31	–	–	–	137	–	–	–	–	–	–
	b	5	1	4	1	–	–	–	4	–	–	–	–	–	–
	c	3	1	2	1	–	–	–	2	–	–	–	–	–	–
Kortesjärvi	a	340	9	331	9	24	279	–	–	28	–	–	–	–	–
	b	11	1	10	1	2	7	–	–	1	–	–	–	–	–
	c	4	–	4	–	–	4	–	–	–	–	–	–	–	–

Taulu 9. (jatk.) – Tabell 9. (forts.) – Table 9. (cont.)

Vaaliipiiri ja kunta Valkrets och kommun Constituency and municipality	a b c	Äänimäärä – Antal röster – Votes Ehdokkaat – Kandidater – Candidates Valtuutetuiksi valitut – Valda fullmäktige – Communal councillors			SDP	KOK SAML	KESK CENT	SKDL DFFF	RKP SFP	SKL FKF	LKP LFP	SMP FLP	POP KHP	SKYP FFEP	Sitoutu- mattomat Fristående Independent
		Yhteensä – Sammanlagt – Total													
		Kaikki All All 1)	Sosialist. Socialist. Socialists 2)	Ei-sosial. Icke-soc. Non-soc. 3)											
Kruunupyy – Kronoby	a	831	–	831	–	–	–	–	814	14	–	–	3	–	–
	b	21	–	21	–	–	–	–	19	1	–	–	1	–	–
	c	6	–	6	–	–	–	–	6	–	–	–	–	–	–
Kuortane	a	594	54	540	54	238	225	–	–	62	–	15	–	–	–
	b	18	3	15	3	6	5	–	–	3	–	1	–	–	–
	c	4	–	4	–	2	2	–	–	–	–	–	–	–	–
Kälviä	a	446	42	404	42	10	251	–	–	116	–	27	–	–	–
	b	27	3	24	3	1	15	–	–	3	–	5	–	–	–
	c	4	–	4	–	–	3	–	–	1	–	–	–	–	–
Laihia	a	781	267	514	117	170	225	150	–	110	–	9	–	–	–
	b	30	10	20	5	7	11	5	–	1	–	1	–	–	–
	c	4	2	2	1	1	–	1	–	1	–	–	–	–	–
Lappajärvi	a	434	44	390	37	67	183	7	–	87	32	21	–	–	–
	b	21	5	16	1	4	8	4	–	1	2	1	–	–	–
	c	3	–	3	–	1	1	–	–	1	–	–	–	–	–
Lehtimäki	a	224	27	197	–	30	138	27	–	29	–	–	–	–	–
	b	15	2	13	–	2	9	2	–	2	–	–	–	–	–
	c	2	1	1	–	–	1	1	–	–	–	–	–	–	–
Lestijärvi	a	115	24	91	–	–	91	24	–	–	–	–	–	–	–
	b	8	1	7	–	–	7	1	–	–	–	–	–	–	–
	c	3	–	3	–	–	3	–	–	–	–	–	–	–	–
Lohtaja	a	366	48	318	48	12	265	–	–	41	–	–	–	–	–
	b	19	4	15	4	1	11	–	–	3	–	–	–	–	–
	c	4	–	4	–	–	4	–	–	–	–	–	–	–	–
Luoto – Larsmo	a	357	166	191	166	–	–	–	191	–	–	–	–	–	–
	b	15	6	9	6	–	–	–	9	–	–	–	–	–	–
	c	5	2	3	2	–	–	–	3	–	–	–	–	–	–
Maalahti – Malax	a	584	77	507	77	–	–	–	507	–	–	–	–	–	–
	b	14	3	11	3	–	–	–	11	–	–	–	–	–	–
	c	3	1	2	1	–	–	–	2	–	–	–	–	–	–
Maksamaa – Maxmo	a	111	35	76	35	–	–	–	76	–	–	–	–	–	–
	b	5	3	2	3	–	–	–	2	–	–	–	–	–	–
	c	2	–	2	–	–	–	–	2	–	–	–	–	–	–
Mustasaari – Korsholm	a	1 055	228	827 ¹¹⁾	188	83	–	40	610	43	–	–	18	–	–
	b	30	7	23 ¹¹⁾	5	4	–	2	14	2	–	–	1	–	–
	c	3	1	2 ¹¹⁾	1	–	–	–	2	–	–	–	–	–	–
Nurmo	a	855	196	659	179	336	261	17	–	36	–	26	–	–	–
	b	30	8	22	7	9	9	1	–	3	–	1	–	–	–
	c	6	1	5	1	3	2	–	–	–	–	–	–	–	–

Taulu 9. (jatk.) – Tabell 9. (forts.) – Table 9. (cont.)

Vaalipiiri ja kunta Valkrets och kommun Constituency and municipality	a b c	Äänimäärä – Antal röster – Votes Ehdokkaat – Kandidater – Candidates Valtuutetuiksi valitut – Valda fullmäktige – Communal councillors			SDP	KOK SAML	KESK CENT	SKDL DFFF	RKP SFP	SKL FKF	LKP LFP	SMP FLP	POP KHP	SKYP FFEP	Sitoutu- mattomat Fristående Independent
		Yhteensä – Sammanlagt – Total													
		Kaikki Alla All 1)	Sosialist. Socialist. Socialists 2)	Ei-sosial. Icke-soc. Non-soc. 3)											
Närpiö – Närpes	a	900	78	822	39	–	–	39	802	20	–	–	–	–	–
	b	13	3	10	2	–	–	1	9	1	–	–	–	–	–
	c	7	–	7	–	–	–	–	7	–	–	–	–	–	–
Oravainen – Oravais	a	327	113	214	54	–	–	59	214	–	–	–	–	–	–
	b	12	7	5	6	–	–	1	5	–	–	–	–	–	–
	c	4	1	3	–	–	–	1	3	–	–	–	–	–	–
Perho	a	325	133	192	112	–	174	21	–	10	–	8	–	–	–
	b	12	4	8	2	–	6	2	–	1	–	1	–	–	–
	c	3	1	2	1	–	2	–	–	–	–	–	–	–	–
Peräseinäjoki	a	497	43	454	30	124	246	13	–	29	5	50	–	–	–
	b	30	4	26	2	8	12	2	–	4	1	1	–	–	–
	c	5	–	5	–	1	3	–	–	–	–	1	–	–	–
Pietarsaaren kunta – Pedersöre	a	730	24	706	24	–	–	–	697	–	–	–	9	–	–
	b	17	1	16	1	–	–	–	15	–	–	–	1	–	–
	c	3	–	3	–	–	–	–	3	–	–	–	–	–	–
Soini	a	303	33	270	18	75	54	15	–	92	–	49	–	–	–
	b	17	2	15	1	2	4	1	–	6	–	3	–	–	–
	c	3	–	3	–	1	1	–	–	1	–	–	–	–	–
Teuva – Östermark	a	856	111	745	22	304	441	89	–	–	–	–	–	–	–
	b	25	6	19	1	6	13	5	–	–	–	–	–	–	–
	c	4	–	4	–	2	2	–	–	–	–	–	–	–	–
Toholampi	a	382	44	338	44	47	269	–	–	14	–	8	–	–	–
	b	15	4	11	4	1	8	–	–	1	–	1	–	–	–
	c	4	1	3	1	1	2	–	–	–	–	–	–	–	–
Töysä	a	469	42	427	35	140	287	7	–	–	–	–	–	–	–
	b	16	3	13	2	3	10	1	–	–	–	–	–	–	–
	c	7	–	7	–	3	4	–	–	–	–	–	–	–	–
Ullava	a	92	–	92	–	–	85	–	–	–	–	7	–	–	–
	b	6	–	6	–	–	5	–	–	–	–	–	–	–	–
	c	2	–	2	–	–	2	–	–	–	–	–	–	–	–
Veteli – Vetil	a	367	68	299	68	55	222	–	–	3	–	19	–	–	–
	b	24	5	19	5	2	12	–	–	1	–	4	–	–	–
	c	2	–	2	–	1	1	–	–	–	–	–	–	–	–
Vimpeli – Vindala	a	444	245	199	13	62	80	232	–	29	–	28	–	–	–
	b	23	9	14	1	3	5	8	–	3	–	3	–	–	–
	c	3	3	–	–	–	–	3	–	–	–	–	–	–	–
Vähäkyrö – Lillkyro	a	449	65	384	35	157	184	30	–	32	–	–	11	–	–
	b	27	5	22	4	8	8	1	–	5	–	–	1	–	–
	c	2	–	2	–	1	1	–	–	–	–	–	–	–	–

Taulu 9. (jatk.) – Tabell 9. (forts.) – Table 9. (cont.)

Vaalipiiri ja kunta Valkrets och kommun Constituency and municipality	a b c	Äänimäärä – Antal röster – Votes Ehdokkaat – Kandidater – Candidates Valtuutetuiksi valitut – Valda fullmäktige – Communal councillors			SDP	KOK SAML	KESK CENT	SKDL DFFF	RKP SFP	SKL FKF	LKP LFP	SMP FLP	POP KHP	SKYP FFEP	Sitoutu- mattomat Fristående Independent
		Yhteensä – Sammanlagt – Total													
		Kaikki Alla All 1)	Sosialist. Socialist. Socialists 2)	Ei-sosial. Icke-soc. Non-soc. 3)											
Vöyri – Vörå	a	236	38	198	38	–	–	–	198	–	–	–	–	–	–
	b	5	1	4	1	–	–	–	4	–	–	–	–	–	–
	c	2	–	2	–	–	–	–	2	–	–	–	–	–	–
Ylihärnä	a	424	35	389	35	238	151	–	–	–	–	–	–	–	–
	b	16	3	13	3	8	5	–	–	–	–	–	–	–	–
	c	4	–	4	–	2	2	–	–	–	–	–	–	–	–
Ylistaro	a	940	158	782	158	203	484	–	–	72	–	23	–	–	–
	b	42	7	35	7	17	12	–	–	2	–	4	–	–	–
	c	5	1	4	1	–	3	–	–	1	–	–	–	–	–
Ähtäri	a	991	217	774	192	243	304	25	–	144	83	–	–	–	–
	b	40	8	32	7	11	14	1	–	6	1	–	–	–	–
	c	5	1	4	1	1	1	–	–	1	1	–	–	–	–
Oulun läänin – Uleåborgs län	a	60 171	23 918	35 994	9 637	9 229	19 605	14 242	–	1 982	3 821	1 330	–	3	259
	b	1 951	723	1 216	273	231	693	449	–	97	72	119	–	2	12
	c	278	97	179	39	40	124	58	–	3	6	5	–	–	2
Kaupungit – Städer – Urban communes	a	30 484	14 539	15 945	6 510	5 668	5 784	8 029	–	934	3 229	327	–	3	–
	b	541	222	319	108	81	124	114	–	41	46	25	–	2	–
	c	63	28	35	16	15	16	12	–	1	3	–	–	–	–
Haapajarvi	a	1 074	337	737	213	112	565	124	–	49	2	9	–	–	–
	b	35	15	20	10	3	13	5	–	2	1	1	–	–	–
	c	10	3	7	2	1	6	1	–	–	–	–	–	–	–
Kajaani	a	5 062	2 462	2 600	974	1 076	1 049	1 488	–	244	151	80	–	–	–
	b	115	56	59	30	13	24	26	–	13	4	5	–	–	–
	c	13	6	7	3	4	2	3	–	1	–	–	–	–	–
Oulainen	a	965	201	764	59	139	536	142	–	54	–	35	–	–	–
	b	33	7	26	1	7	13	6	–	3	–	3	–	–	–
	c	5	2	3	1	1	2	1	–	–	–	–	–	–	–
Oulu – Uleåborg	a	19 522	9 949	9 573	4 457	3 422	2 544	5 492	–	540	2 916	151	–	–	–
	b	214	75	139	32	33	41	43	–	20	35	10	–	–	–
	c	18	9	9	5	4	2	4	–	–	3	–	–	–	–
Raahe – Brahestad	a	2 575	1 153	1 422	469	609	582	684	–	47	160	24	–	–	–
	b	86	43	43	18	16	17	25	–	3	6	1	–	–	–
	c	12	5	7	2	4	3	3	–	–	–	–	–	–	–
Ylivieska	a	1 286	437	849	338	310	508	99	–	–	–	28	–	3	–
	b	58	26	32	17	9	16	9	–	–	–	5	–	2	–
	c	5	3	2	3	1	1	–	–	–	–	–	–	–	–
Muut kunnat – Övriga kommuner – Other communes	a	29 687	9 379	20 049	3 127	3 561	13 821	6 213	–	1 048	592	1 003	–	–	259
	b	1 410	501	897	165	150	569	335	–	56	26	94	–	–	12
	c	215	69	144	23	25	108	46	–	2	3	5	–	–	2

Taulu 9. (jatk.) – Tabell 9. (forts.) – Table 9. (cont.)

Vaali­piiri ja kunta Valkrets och kommun Constituency and municipality	a b c	Äänimäärä – Antal röster – Votes Ehdokkaat – Kandidater – Candidates Valtuutetuiksi valitut – Valda fullmäktige – Communal councillors			SDP	KOK SAML	KESK CENT	SKDL DFFF	RKP SFP	SKL FKF	LKP LFP	SMP FLP	POP KHP	SKYP FFEP	Sitoutu­ mattomat Fristående Independent
		Yhteensä – Sammanlagt – Total													
		Kaikki Alla All 1)	Sosialist. Socialist. Socialists 2)	Ei-sosial. Icke-soc. Non-soc. 3)											
Alavieska	a	448	86	362	34	29	289	52	–	36	–	8	–	–	–
	b	23	6	17	2	2	12	4	–	2	–	1	–	–	–
	c	4	1	3	–	–	3	1	–	–	–	–	–	–	–
Haapavesi	a	950	178	772	31	102	604	147	–	66	–	–	–	–	–
	b	39	12	27	1	5	16	11	–	6	–	–	–	–	–
	c	3	1	2	–	1	1	1	–	–	–	–	–	–	–
Hailuoto – Karlö	a	89	8	81	8	–	48	–	–	–	33	–	–	–	–
	b	8	1	7	1	–	4	–	–	–	3	–	–	–	–
	c	2	–	2	–	–	1	–	–	–	1	–	–	–	–
Haukipudas	a	1 870	1 107 ¹²⁾	763	375	172	429	693	–	44	–	118	–	–	–
	b	73	43 ¹²⁾	30	21	6	17	21	–	1	–	6	–	–	–
	c	8	5 ¹²⁾	3	1	1	1	4	–	–	–	1	–	–	–
Hyrnsalmi	a	524	106	418	33	84	325	73	–	–	–	9	–	–	–
	b	31	11	20	4	3	16	7	–	–	–	1	–	–	–
	c	5	–	5	–	1	4	–	–	–	–	–	–	–	–
Ii	a	779	336	443	132	68	357	204	–	–	7	11	–	–	–
	b	45	24	21	11	3	15	13	–	–	1	2	–	–	–
	c	6	2	4	1	1	3	1	–	–	–	–	–	–	–
Kalajoki	a	1 112	338	774	70	224	463	268	–	51	–	36	–	–	–
	b	52	13	39	3	10	20	10	–	5	–	4	–	–	–
	c	6	3	3	1	2	1	2	–	–	–	–	–	–	–
Kempele	a	1 131	500	631	135	160	281	365	–	18	131	41	–	–	–
	b	58	25	33	7	7	17	18	–	1	5	3	–	–	–
	c	8	5	3	1	1	1	4	–	–	1	–	–	–	–
Kestilä	a	241	64	177	10	–	171	54	–	6	–	–	–	–	–
	b	17	5	12	1	–	11	4	–	1	–	–	–	–	–
	c	4	1	3	–	–	3	1	–	–	–	–	–	–	–
Kiiminki	a	641	211	430	67	114	182	144	–	49	68	17	–	–	–
	b	47	19	28	4	7	10	15	–	5	3	3	–	–	–
	c	4	1	3	1	1	1	–	–	–	1	–	–	–	–
Kuhmo	a	1 386	367	1 019	94	333	419	273	–	163	66	38	–	–	–
	b	40	14	26	2	5	13	12	–	3	1	4	–	–	–
	c	5	2	3	1	1	1	1	–	1	–	–	–	–	–
Kuivaniemi	a	277	120	157	15	30	114	105	–	–	–	13	–	–	–
	b	19	7	12	1	1	10	6	–	–	–	1	–	–	–
	c	2	1	1	–	–	1	1	–	–	–	–	–	–	–
Kuusamo	a	1 624	397	1 227	287	335	790	110	–	19	15	68	–	–	–
	b	51	14	37	7	13	14	7	–	1	1	8	–	–	–
	c	6	2	4	2	1	3	–	–	–	–	–	–	–	–

Taulu 9. (jatk.) – Tabell 9. (forts.) – Table 9. (cont.)

Vaaliipiiri ja kunta Valkrets och kommun Constituency and municipality	a b c	Äänimäärä – Antal röster – Votes Ehdokkaat – Kandidater – Candidates Valtuutetuiksi valitut – Valda fullmäktige – Communal councillors			SDP	KOK SAML	KESK CENT	SKDL DFFF	RKP SFP	SKL FKF	LKP LFP	SMP FLP	POP KHP	SKYP FFEP	Sitoutu- mattomat Fristående Independent
		Yhteensä – Sammanlagt – Total													
		Kaikki Alla All 1)	Sosialist. Socialist. Socialists 2)	Ei-sosial. Icke-soc. Non-soc. 3)											
Kärsämäki	a	494	94	400	12	15	313	82	–	60	–	12	–	–	–
	b	27	11	16	3	1	10	8	–	3	–	2	–	–	–
	c	5	1	4	–	–	4	1	–	–	–	–	–	–	–
Liminka	a	492	115	377	20	83	265	95	–	25	–	4	–	–	–
	b	29	10	19	3	4	13	7	–	1	–	1	–	–	–
	c	5	1	4	–	1	3	1	–	–	–	–	–	–	–
Lumijoki	a	97	–	97	–	3	93	–	–	–	–	1	–	–	–
	b	10	–	10	–	1	8	–	–	–	–	1	–	–	–
	c	2	–	2	–	–	2	–	–	–	–	–	–	–	–
Merijärvi	a	188	11	177	–	–	150	11	–	12	–	15	–	–	–
	b	15	1	14	–	–	11	1	–	1	–	2	–	–	–
	c	3	–	3	–	–	3	–	–	–	–	–	–	–	–
Muhos	a	1 032	440	592	117	61	406	323	–	43	46	36	–	–	–
	b	43	18	25	5	3	15	13	–	2	3	2	–	–	–
	c	5	2	3	1	–	3	1	–	–	–	–	–	–	–
Nivala	a	1 237	435	802	233	52	566	202	–	34	62	88	–	–	–
	b	43	15	28	7	2	16	8	–	3	2	5	–	–	–
	c	4	2	2	1	–	2	1	–	–	–	–	–	–	–
Oulunsalo	a	551	144	236	39	87	99	105	–	–	–	50	–	–	171
	b	31	12	13	3	4	7	9	–	–	–	2	–	–	6
	c	5	1	2	–	1	1	1	–	–	–	–	–	–	2
Paltamo	a	915	381	534	177	101	369	204	–	–	–	64	–	–	–
	b	43	18	25	3	3	20	15	–	–	–	2	–	–	–
	c	7	3	4	2	1	2	1	–	–	–	1	–	–	–
Pattijoki	a	512	156	356	59	53	283	97	–	–	–	20	–	–	–
	b	28	8	20	3	2	15	5	–	–	–	3	–	–	–
	c	6	2	4	1	1	3	1	–	–	–	–	–	–	–
Piippola	a	267	90	177	59	26	150	31	–	–	–	1	–	–	–
	b	21	9	12	7	4	7	2	–	–	–	1	–	–	–
	c	7	2	5	1	1	4	1	–	–	–	–	–	–	–
Pudasjärvi	a	1 102	280	750	59	87	541	221	–	–	23	99	–	–	72
	b	47	17	27	5	2	17	12	–	–	1	7	–	–	3
	c	7	2	5	–	1	3	2	–	–	–	1	–	–	–
Pulkkila	a	286	98	188	–	38	144	98	–	–	–	6	–	–	–
	b	20	4	16	–	7	8	4	–	–	–	1	–	–	–
	c	4	2	2	–	–	2	2	–	–	–	–	–	–	–
Puolanka	a	545	163	382	58	95	278	105	–	4	–	5	–	–	–
	b	35	12	23	6	4	16	6	–	1	–	2	–	–	–
	c	1	–	1	–	–	1	–	–	–	–	–	–	–	–

Taulu 9. (jatk.) – Tabell 9. (forts.) – Table 9. (cont.)

Vaali­piiri ja kunta Valkrets och kommun Constituency and municipality	a b c	Äänimäärä – Antal röster – Votes Ehdokkaat – Kandidater – Candidates Valtuutetuiksi valitut – Valda fullmäktige – Communal councillors			SDP	KOK SAML	KESK CENT	SKDL DFFF	RKP SFP	SKL FKF	LKP LFP	SMP FLP	POP KHP	SKYP FFEP	Sitoutu- mattomat Fristående Independent
		Yhteensä – Sammanlagt – Total													
		Kaikki Alla All 1)	Sosialist. Socialist. Socialists 2)	Ei-sosial. Icke-soc. Non-soc. 3)											
Pyhäjoki	a	553	162	391	22	–	348	140	–	30	–	13	–	–	–
	b	20	5	15	1	–	10	4	–	4	–	1	–	–	–
	c	6	1	5	–	–	5	1	–	–	–	–	–	–	–
Pyhäjärvi	a	995	389	606	169	71	457	220	–	38	31	9	–	–	–
	b	55	23	32	9	1	24	14	–	2	3	2	–	–	–
	c	6	3	3	2	1	2	1	–	–	–	–	–	–	–
Pyhäntä	a	238	38	200	5	25	133	33	–	–	–	42	–	–	–
	b	14	3	11	1	2	7	2	–	–	–	2	–	–	–
	c	4	1	3	–	–	2	1	–	–	–	1	–	–	–
Rantsila	a	323	101	222	16	–	209	85	–	–	–	13	–	–	–
	b	21	9	12	1	–	11	8	–	–	–	1	–	–	–
	c	2	1	1	–	–	1	1	–	–	–	–	–	–	–
Reisjärvi	a	488	39	449	14	38	385	25	–	–	–	26	–	–	–
	b	22	3	19	1	4	12	2	–	–	–	3	–	–	–
	c	5	–	5	–	–	5	–	–	–	–	–	–	–	–
Ristijärvi	a	405	100	305	–	16	242	100	–	47	–	–	–	–	–
	b	21	6	15	–	2	11	6	–	2	–	–	–	–	–
	c	3	1	2	–	–	1	1	–	1	–	–	–	–	–
Ruukki	a	577	105	456	19	55	401	86	–	–	–	–	–	–	16
	b	25	5	17	1	3	14	4	–	–	–	–	–	–	3
	c	5	1	4	–	–	4	1	–	–	–	–	–	–	–
Sievi	a	435	100	335	62	62	260	38	–	–	–	13	–	–	–
	b	23	11	12	4	2	9	7	–	–	–	1	–	–	–
	c	5	1	4	1	1	3	–	–	–	–	–	–	–	–
Siikajoki	a	212	82	130	43	6	116	39	–	–	–	8	–	–	–
	b	19	7	12	4	1	9	3	–	–	–	2	–	–	–
	c	4	2	2	1	–	2	1	–	–	–	–	–	–	–
Sotkamo	a	1 416	380	1 036	43	168	741	337	–	123	–	4	–	–	–
	b	44	17	27	5	4	20	12	–	2	–	1	–	–	–
	c	6	2	4	–	1	3	2	–	–	–	–	–	–	–
Suomussalmi	a	1 604	518	1 086	191	265	648	327	–	59	100	14	–	–	–
	b	42	14	28	3	10	12	11	–	1	2	3	–	–	–
	c	8	2	6	1	2	4	1	–	–	–	–	–	–	–
Taivalkoski	a	465	187	278	155	70	170	32	–	31	–	7	–	–	–
	b	32	11	21	8	3	13	3	–	2	–	3	–	–	–
	c	1	1	–	1	–	–	–	–	–	–	–	–	–	–
Temmes	a	117	–	117 ¹³⁾	–	–	72	–	–	–	–	21	–	–	–
	b	8	–	8 ¹³⁾	–	–	5	–	–	–	–	1	–	–	–
	c	4	–	4 ¹³⁾	–	–	2	–	–	–	–	1	–	–	–

Taulu 9. (jatk.) – Tabell 9. (forts.) – Table 9. (cont.)

Vaali­piiri ja kunta Valkrets och kommun Constituency and municipality	a b c	Äänimäärä – Antal röster – Votes Ehdokkaat – Kandidater – Candidates Valtuutetuiksi valitut – Valda fullmäktige – Communal councillors			SDP	KOK SAML	KESK CENT	SKDL DFFF	RKP SFP	SKL FKF	LKP LFP	SMP FLP	POP KHP	SKYP FFEP	Sitoutu- mattomat Fristående Independent
		Yhteensä – Sammanlagt – Total													
		Kaikki Alla All	Sosialist. Socialist. Socialists	Ei-sosial. Icke-soc. Non-soc.											
1)	2)	3)													
Tyrnävä	a	320	70	250	12	35	213	58	–	–	–	2	–	–	–
	b	15	5	10	1	2	7	4	–	–	–	1	–	–	–
	c	2	–	2	–	–	2	–	–	–	–	–	–	–	–
Utajärvi	a	367	51	316	7	63	155	44	–	49	–	49	–	–	–
	b	26	3	23	1	4	9	2	–	4	–	6	–	–	–
	c	3	1	2	–	–	2	1	–	–	–	–	–	–	–
Vaala	a	567	183	384	41	131	212	142	–	41	–	–	–	–	–
	b	34	14	20	4	4	13	10	–	3	–	–	–	–	–
	c	4	1	3	–	2	1	1	–	–	–	–	–	–	–
Vihanti	a	588	138	450	12	81	361	126	–	–	–	8	–	–	–
	b	28	10	18	1	4	13	9	–	–	–	1	–	–	–
	c	9	2	7	–	1	6	2	–	–	–	–	–	–	–
Vuolijoki	a	599	284	315	162	83	222	122	–	–	10	–	–	–	–
	b	29	16	13	9	2	10	7	–	–	1	–	–	–	–
	c	7	4	3	3	1	2	1	–	–	–	–	–	–	–
Yli-Ii	a	243	77	166	–	2	160	77	–	–	–	4	–	–	–
	b	14	4	10	–	1	8	4	–	–	–	1	–	–	–
	c	4	1	3	–	–	3	1	–	–	–	–	–	–	–
Ylikiminki	a	385	150	235	30	38	187	120	–	–	–	10	–	–	–
	b	23	6	17	1	2	14	5	–	–	–	1	–	–	–
	c	3	2	1	–	–	1	2	–	–	–	–	–	–	–
Lapin läänin – Lapplands läns	a	28 280	12 444	15 825	4 548	4 080	9 042	7 896	–	652	1 893	99	–	59	11
	b	920	408	510	140	109	288	268	–	38	54	11	–	10	2
	c	122	50	72	16	17	49	34	–	–	6	–	–	–	–
Kaupungit – Städer – Urban communes	a	15 306	7 704	7 602	3 146	2 629	2 938	4 558	–	407	1 528	57	–	43	–
	b	351	163	188	73	48	77	90	–	19	32	5	–	7	–
	c	45	22	23	7	8	11	15	–	–	4	–	–	–	–
Kemi	a	5 871	3 764	2 107	1 282	764	647	2 482	–	145	542	9	–	–	–
	b	107	53	54	26	14	21	27	–	5	13	1	–	–	–
	c	15	9	6	2	2	2	7	–	–	2	–	–	–	–
Kemijärvi	a	1 811	817	994	183	325	589	634	–	49	27	–	–	4	–
	b	57	26	31	8	6	18	18	–	3	2	–	–	2	–
	c	8	4	4	–	1	3	4	–	–	–	–	–	–	–
Rovaniemi	a	5 489	2 256	3 233	1 362	1 193	934	894	–	203	830	34	–	39	–
	b	124	55	69	27	17	21	28	–	10	13	3	–	5	–
	c	15	6	9	4	4	3	2	–	–	2	–	–	–	–
Tornio – Torneå	a	2 135	867	1 268	319	347	768	548	–	10	129	14	–	–	–
	b	63	29	34	12	11	17	17	–	1	4	1	–	–	–
	c	7	3	4	1	1	3	2	–	–	–	–	–	–	–

Taulu 9. (jatk.) – Tabell 9. (forts.) – Table 9. (cont.)

Vaali­piiri ja kunta Valkrets och kommun Constituency and municipality	a Äänimäärä – Antal röster – Votes			b Ehdokkaat – Kandidater – Candidates											
	c Valtuutetuiksi valitut – Valda fullmäktige – Communal councillors			SDP	KOK SAML	KESK CENT	SKDL DFFF	RKP SFP	SKL FKF	LKP LFP	SMP FLP	POP KHP	SKYP FFEP	Sitoutu- mattomat Fristående Independent	
	Yhteensä – Sammanlagt – Total														
Kaikki Alla All	Sosialist. Socialist. Socialists	Ei-sosial. Icke-soc. Non-soc.	1)	2)	3)										
Muut kunnat – Övriga kommuner – Other communes	a	12 974	4 740	8 223	1 402	1 451	6 104	3 338	–	245	365	42	–	16	11
	b	569	245	322	67	61	211	178	–	19	22	6	–	3	2
	c	77	28	49	9	9	38	19	–	–	2	–	–	–	–
Enontekiö	a	265	76	178	71	90	47	5	–	–	41	–	–	–	11
	b	16	5	9	3	3	4	2	–	–	2	–	–	–	2
	c	4	1	3	1	1	1	–	–	–	1	–	–	–	–
Inari – Enare	a	837	310	527	54	226	202	256	–	29	69	–	–	1	–
	b	42	16	26	2	10	10	14	–	1	4	–	–	1	–
	c	3	2	1	1	1	–	1	–	–	–	–	–	–	–
Keminmaa	a	1 192	486	706	130	97	586	356	–	23	–	–	–	–	–
	b	36	17	19	3	7	11	14	–	1	–	–	–	–	–
	c	8	3	5	1	–	5	2	–	–	–	–	–	–	–
Kittilä	a	1 094	530	564	23	118	430	507	–	1	15	–	–	–	–
	b	41	16	25	3	6	17	13	–	1	1	–	–	–	–
	c	5	4	1	–	–	1	4	–	–	–	–	–	–	–
Kolari	a	591	359	232	93	14	212	266	–	–	–	6	–	–	–
	b	37	22	15	5	1	13	17	–	–	–	1	–	–	–
	c	6	4	2	1	–	2	3	–	–	–	–	–	–	–
Muonio	a	304	94	210	24	82	109	70	–	19	–	–	–	–	–
	b	29	9	20	3	7	11	6	–	2	–	–	–	–	–
	c	2	1	1	–	1	–	1	–	–	–	–	–	–	–
Pelkosenniemi	a	156	45	111	–	–	65	45	–	–	46	–	–	–	–
	b	14	5	9	–	–	7	5	–	–	2	–	–	–	–
	c	3	1	2	–	–	1	1	–	–	1	–	–	–	–
Pello	a	518	114	404	21	120	284	93	–	–	–	–	–	–	–
	b	30	10	20	4	6	14	6	–	–	–	–	–	–	–
	c	3	–	3	–	1	2	–	–	–	–	–	–	–	–
Posio	a	802	146	656	82	107	509	64	–	40	–	–	–	–	–
	b	27	12	15	7	3	8	5	–	4	–	–	–	–	–
	c	7	1	6	1	1	5	–	–	–	–	–	–	–	–
Ranua	a	569	165	404	83	25	345	82	–	–	19	–	–	15	–
	b	29	12	17	3	1	13	9	–	–	1	–	–	2	–
	c	3	1	2	1	–	2	–	–	–	–	–	–	–	–
Rovaniemen kunta – Rovaniemi kommun	a	2 486	757	1 729	330	259	1 348	427	–	18	75	29	–	–	–
	b	64	31	33	14	4	23	17	–	1	2	3	–	–	–
	c	8	3	5	1	1	4	2	–	–	–	–	–	–	–
Salla	a	1 041	372	669	53	55	509	319	–	24	81	–	–	–	–
	b	45	19	26	6	4	14	13	–	2	6	–	–	–	–
	c	5	2	3	–	–	3	2	–	–	–	–	–	–	–

Taulu 9. (jatk.) – Tabell 9. (forts.) – Table 9. (cont.)

Vaali piiri ja kunta Valkrets och kommun Constituency and municipality	a Äänimäärä – Antal röster – Votes			b Ehdokkaat – Kandidater – Candidates												
	c Valtuutetuiksi valitut – Valda fullmäktige – Communal councillors			SDP	KOK SAML	KESK CENT	SKDL DFFF	RKP SFP	SKL FKF	LKP LFP	SMP FLP	POP KHP	SKYP FFEP	Sitoutu- mattomat Fristående Independent		
	Yhteensä – Sammanlagt – Total	Kaikki Alla All	Sosialist. Socialist. Socialists												Ei-sosial. Icke-soc. Non-soc.	
1)	2)	3)														
Savukoski	a	202	53	149	32	24	124	21	–	–	–	–	1	–	–	–
	b	22	9	13	4	3	9	5	–	–	–	–	1	–	–	–
	c	3	–	3	–	–	3	–	–	–	–	–	–	–	–	–
Simo	a	460	124	336	29	–	330	95	–	–	–	–	6	–	–	–
	b	16	4	12	1	–	11	3	–	–	–	–	1	–	–	–
	c	6	1	5	–	–	5	1	–	–	–	–	–	–	–	–
Sodankylä	a	1 222	637	585	341	89	451	296	–	45	–	–	–	–	–	–
	b	44	25	19	6	1	15	19	–	3	–	–	–	–	–	–
	c	5	3	2	2	1	1	1	–	–	–	–	–	–	–	–
Tervola	a	599	152	447	6	75	354	146	–	13	–	–	5	–	–	–
	b	34	16	18	1	2	14	15	–	1	1	–	–	–	–	–
	c	3	–	3	–	1	2	–	–	–	–	–	–	–	–	–
Utsjoki	a	92	25	67	6	9	36	19	–	22	–	–	–	–	–	–
	b	12	3	9	1	2	5	2	–	2	–	–	–	–	–	–
	c	–	–	–	–	–	–	–	–	–	–	–	–	–	–	–
Ylitornio – Övertorneå	a	544	295	249	24	61	163	271	–	11	14	–	–	–	–	–
	b	31	14	17	1	1	12	13	–	1	3	–	–	–	–	–
	c	3	1	2	–	1	1	1	–	–	–	–	–	–	–	–

4) – 13)	Valitsijayhdistys Valmansförening Voters' association	a = Äänimäärä a = Röstetal a = Votes	b = Ehdokkaat b = Kandidater b = Candidates	c = Valitut c = Valda c = Seats
4)	Ei-sos. – Icke-soc. – Non-soc.	63	1	–
5)	Sos. – Soc. – Soc.	221	6	1
6)	Sos. – Soc. – Soc.	151	4	1
7)	Sos. – Soc. – Soc.	28	3	–
8)	Ei-sos. – Icke-soc. – Non-soc.	23	3	–
9)	Ei-sos. – Icke-soc. – Non-soc.	98	6	–
10)	Ei-sos. – Icke-soc. – Non-soc.	724	7	2
11)	Ei-sos. – Icke-soc. – Non-soc.	73	2	–
12)	Sos. – Soc. – Soc.	39	1	–
13)	Ei-sos. – Icke-soc. – Non-soc.	24	2	1
* Ml. Ahvenanmaan maakunnan				
* Inkl. Landskapet Ålands				
* Incl. The Constituency Ahvenanmaa				
–	Sos. – Soc. – Soc.	536	23	7
–	Ei-sos. – Icke-soc. – Non-soc.	1 611	106	20
Yhteensä Sammanlagt Total		3 591	164	32



Tilastokeskus - Statistikcentralen

vaalitulasto - valstatistik

PL 770, 00101 Helsinki 10 — PB 770, 00101 Helsingfors 10

Puh. 90-58 001 Tel.

Läite: Tiedonkeruulomake
Bilaga: Datainsamlingsblankett
Appendix: Form for information collection

Kunnallisvaalit 1980 Kommunalvalet 1980

Kunta
Kommun

Lomakkeen n:o
Blankettens nr

Äänestysalueiden lukumäärä — Antalet röstningsområden

Vaalitoimikuntien lukumäärä — Antalet valkommissioner

Ennakoäänestyspaikkojen lukumäärä — Antalet förhandsröstningsställen:

— posti- ja lennätinlaitoksen toimipaikat — post- och telegrafverkets anstalter

— laitokset — vårdanstalter

1. Huomioon otetut ennakoäännet — Antalet beaktade förhandsröster

Ennakoäänestyspaikka Förhandsröstningsställe 1	Ennakoäänestyksen syy Orsak till förhandsröstningen (Lähetekirjeen mukaan — Enligt följbrevet) 2	Ennakoäänestäneet Antalet förhandsröstande	
		Yhteensä — Summa 3	Miehet — Män 4
Posti- ja lennätinlaitoksen toimipaikka Post- och telegrafverkets anstalt	1. Asunto muualla kuin äänestyspaikkakunnalla Bostad annorstädes än på röstningsorten		
	2. Matkoilla ulkomailla På resa utomlands		
	3. Matkoilla kotimaassa På resa i hemlandet		
	4. Erityisistä syistä johtuvat liikennevaikeudet Av särskilda skäl föranledda trafiksvårigheter		
	5. Muu syy Annan orsak		
	6. Yhteensä Summa (1+2+3+4+5)		
Laitos Vårdanstalt	7. Laitoksessa hoidettavana tai siihen otettu Vårdas på anstalt eller av annan orsak intagen		
8. Kaikki ennakoäänestyspaikat Alla förhandsröstningsställen (6+7)			

2. Huomioon ottamatta jätetty ennakoäänestys Röstningen lämnats utan avseende

Syy — Orsak (Kun VaaliL 74 § — Kom ValL 74 §) 1	Lukumäärä Antal 2
1. Ei äänioikeutettu Icke röstberättigad	
2. Kuollut henkilö Avliden person	
3. Lähetekirjeestä ei käy selville kuka on äänestänyt Av följbrevet framgår icke vem som röstat	
4. Vaalikuori avonainen Valkuvertet öppet	
5. Vaalikuori leimaamaton Valkuvertet ostämplat	
6. Asiaton merkintä vaalikuoreessa Valkuvertet försatt med obehörig anteckning	
7. Ennakoäänestys myöhästynyt Förhandsröstningen försenad	
8. Yhteensä — Summa	

3. Äänioikeutetut ja äänestäneet Islannin, Norjan Ruotsin ja Tanskan kansalaiset Antalet röstberättigade och röstande isländska, norska, svenska och danska medborgare

Maa — Land 1	Äänioikeutetut Röstberättigade 2	Äänestäneet Röstande 3
1. Islanti Island		
2. Norja Norge		
3. Ruotsi Sverige		
4. Tanska Danmark		
5. Yhteensä Summa		

5. Puolueiden ja ryhmien äänimäärät sekä ehdokkaiden ja varsinaisiksi valtuutetuiksi valittujen lukumäärät
Antalet röster för partier och grupper samt antalet kandidater och de till ordinarie fullmäktige valda

Puolue tai ryhmä Parti eller grupp 1	2	Äänimäärä Antalet röster 3	Ehdokkaiden määrä Kandidaterna		Valittujen määrä Valda	
			Yhteensä Summa 4	Miehet Män 5	Yhteensä Summa 6	Miehet Män 7
Socialistiset puolueet ja ryhmät Socialistiska partier och grupper	Suomen Kansan Demokraattinen Liitto Demokratiska Förbundet för Finlands Folk					
	Suomen Sosialidemokraattinen Puolue Finlands Socialdemokratiska Parti					
	Muut sosialistiset ryhmät Övriga socialistiska grupper					
Ei-socialistiset puolueet ja ryhmät Icke-socialistiska partier och grupper	Suomen Maaseudun Puolue Finlands Landsbygds Parti					
	Suomen Kansan Yhtenäisyyden Puolue Finlands Folks Enhetsparti					
	Suomen Kristillinen Liitto Finlands Kristliga Förbund					
	Keskustapuolue Centerpartiet					
	Liberaalinen Kansanuolue Liberala Folkpartiet					
	Kansallinen Kokoomus Nationella Samlingspartiet					
	Ruotsalainen Kansanuolue Svenska Folkpartiet i Finland					
	Perustuslaillinen Oikeistupuolue Konstitutionella Högerpartiet					
Muut ei-socialistiset ryhmät Övriga icke-socialistiska grupper						
Ryhmät ilman valtiollista puoluekantaa Grupper utan rikspolitisk ståndpunkt						
Yhteensä — Summa			(1)			

6. Hylätyt äänestysliput hylkäämisen syyn mukaan — Kasserade röstsedlar enligt orsaken till kasseringen

Syy — Orsak (Kun VaallL 77 § — Kom Vall 77 §) 1	Vaalitoimitus Valförrättning 2	Ennakoäänestys Förhandsröstning 3
1. Vaalikuoressa useampia tai muutakin kuin yksi äänestyslippu I valkuvertet flera eller annat än en röstsedel		
2. Vaalikuori avonainen Valkuvertet öppet		
3. Vaalikuori leimaamaton Valkuvertet ostämplat		
4. Asiaton merkintä vaalikuoressa Valkuvertet försett med obehörig anteckning		
5. Muu kuin oikeusministeriön painattama äänestyslippu Såsom röstsedel har använts annat än en röstsedel som tryckts genom justitieministeriets försorg		
6. Äänestyslippu leimaamaton Röstsedeln ostämplat		
7. Ehdokkaan numero merkitty epäselvästi Numret på kandidaten otydligt antecknat		
8. Äänestyslipussa äänestäjän nimi, erityinen tuntomerkki tai muu asiaton merkintä Röstsedeln försedd med den röstandes namn, särskilt kännetecknen eller annan obehörig anteckning		
9. Yhteensä — Summa		

*) Sama luku kuin taulussa 4 - kunta yhteensä, hyväksytyt äänet (sar. 20).

*) Samma tal som i tabell 4 - kommun inalles, godkända röster (kol. 20)

Tätä julkaisua myy

VALTION PAINATUSKESKUS
MARKKINOINTIOSASTO

Postimyynti

PL 516
00101 HELSINKI 10
Puh. 90-539011

Kirjakauppa

Annankatu 44, Helsinki
(Et. Rautatiekadun kulma)
Puh. 90-17341

Denna publikation säljes av

STATENS TRYCKERICENTRAL
MARKNADSFÖRINGSÄVDELNINGEN

Postförsäljning

PB 516
00101 HELSINGFORS 10
Tel. 90-539011

Bokhandel

Annegatan 44, Helsingfors
(i hörnet av S. Järnv.g.)
Tel. 90-17341

This publication can be obtained from

GOVERNMENT PRINTING CENTRE
MARKETING DEPARTMENT

Mail-order business

P.O. Box 516
SF-00101 HELSINKI 10
Phone 90-539011

Bookshop

Annankatu 44
00100 HELSINKI 10
Phone 90-17341
