



Elinkeino-, liikenne- ja  
ympäristökeskus

# Etelä-Suomen läänin yleiset kirjastot vuonna 2009

16/2010

Uudenmaan elinkeino-, liikenne ja  
ympäristökeskuksen julkaisuja



# **Etelä-Suomen läänin yleiset kirjastot vuonna 2009**

**Antti Seppänen, Kristiina Kontiainen,  
Marjaterttu Kursu, Raija Valtonen**

**16/2010**

**Uudenmaan elinkeino-, liikenne- ja ympäristökeskuksen julkaisuja**

ISBN 978-952-257-124-3 (PDF)

ISSN 1798-8071 (verkkajulkaisu)

Julkaisu on saatavana internetistä: <http://www.ely-keskus.fi/uusimaa/julkaisut>

# Sisällys

|  |    |
|--|----|
| 1. Yleistä .....   | 4  |
| 2. Toimintaympäristö.....  | 5  |
| 3. Kirjastoverkko ja palvelujen saavutettavuus .....                             | 7  |
| 3.1 Kirjastojen tilat .....  | 7  |
| 3.2 Kirjasto ja nuoret.....  | 8  |
| 4. Kirjasto- ja tietopalvelujen käyttö .....                                     | 9  |
| 5. Kokoelmat ja aineistohankinta .....   | 11 |
| 6. Henkilöstö ja talous.....   | 14 |
| 6.1 Henkilöstö .....   | 14 |
| 6.2 Talous.....  | 16 |
| 7. Alueellinen kehittäminen .....  | 17 |
| 7.1 Kirjastojen kehittämishankkeet .....   | 17 |
| 7.2 Kirjastohenkilöstön lisäkoulutus ja kansainvälisen toiminnan tukeminen ..... | 17 |
| Lähteet .....  | 19 |
| Tilastotaulukot .....  | 20 |
| Kuvailulehti .....   | 82 |
| Presentationsblad.....   | 83 |

# 1 Yleistä

Etelä-Suomen läänin yleiset kirjastot vuonna 2009 -tilastojulkaisussa ovat mukana kaikki läänin 72 kuntaa.

Julkaisun tiedot perustuvat lääninhallituksen seuranta- ja arviointitietoihin alueen yleisten kirjastojen toiminnasta ja kehityksestä. Tilastotiedot ovat yleisten kirjastojen tilastotietokannasta <http://tilastot.kirjastot.fi>. Elinkeino-, liikenne- ja ympäristökeskukset (ELY) ylläpitävät sitä yhdessä opetus- ja kulttuuriministeriön kanssa. Kirjastotilat ja niiden käyttö oli vuoden 2009 peruspalveluarvioinnin kohteena. Arviointi on julkaisussa Peruspalvelut Etelä-Suomen alueella 2009.

Valtion uudistettu aluehallinto aloitti toimintansa 1.1.2010. Entisten lääninhallitusten sivistisosastot jaettiin aluehallintovirastoihin (AVI) ja elinkeino-, liikenne- ja ympäristökeskukseen (ELY). Entisen Etelä-Suomen läänin kirjastotoimi on nyt osa Uudenmaan ELY-keskuksen elinkeinot, työvoima, osaaminen ja kulttuuri -vastuualuetta. Toimialue ja kirjasto-toimen tehtävät ovat säilyneet ennallaan. Uudenmaan ELY-keskus hoitaa elinkeino-, liikenne- ja ympäristökeskuksista annetun valtioneuvoston asetuksen (910/2009) 4 §:n nojalla kirjastolaissa (904/1998) tarkoitetut kirjastoasiat Uudenmaan toimialueen lisäksi Hämeen ja Kaakkois-Suomen elinkeino-, liikenne- ja ympäristökeskusten toimialueilla.

## 2 Toimintaympäristö

Vuoden 2009 alussa Etelä-Suomen läänin väkiluku oli 2 192 601 eli 41 % maamme väestöstä. Etelä-Suomen läänissä oli kuusi maakuntaa ja 12 seutukuntaa.

Kunta- ja palvelurakenneuudistus -hankkeen (PARAS) vaikutuksesta Etelä-Suomen läänin alueella toteutui vuoden 2009 alussa runsaasti kuntaliitoksia. Kuntien määrä väheni 86:sta 72:een. Suurimmat yhdistymiset tapahtuivat Kanta-Hämeessä Hämeenlinnan kaupungin laajentuessa (Hämeenlinna, Kalvola, Hauho, Lammi, Renko ja Tuulos), Kymenlaaksossa Kouvolan laajentuessa (Kouvola, Kuusankoski, Elimäki, Jaala, Anjalankoski ja Valkeala) ja Uudellamaalla Raaseporin syntyessä (Tammisaari, Karjaa ja Pohja). Lisäksi Sammatti ja Lohja yhdistyivät ja muodostivat yhdessä Lohjan kunnan. Joutseno liittyi Lappeenrantaan. Kirjastolaitoksia oli Etelä-Suomen läänin alueella 71, kun Kärkölan kunnan sivistystoimi yhdistettiin vuonna 2008 Hollolan sivistystoimeen.

Lähes puolet maamme ruotsinkielisestä väestöstä asuu Etelä-Suomessa, pääosin Uudellamaalla ja Itä-Uudellamaalla. Ruotsinkielisten osuus oli 6,3 % läänin koko väestöstä. Kuntaliitosten jälkeen läänin 72 kunnasta yksikielisiä suomenkielisiä kuntia oli 53 ja kaksikielisiä kuntia 19, joista viisitoista enemmistöltään suomenkielistä ja neljä enemmistöltään ruotsinkielistä kuntaa (Inkoo, Liljendal, Pernaja ja Raasepori).

Etelä-Suomen läänin väestöstä 4,4 % oli maahanmuuttajia. Koko maan ulkomaalaisväestöstä 61,4 % asui Etelä-Suomessa ja noin puolet Uudellamaalla. Venäläiset ja virolaiset olivat suurimmat ulkomaalaisryhmät.

Läänin asukasluku kasvoi 19 092 henkilöllä (0,9 %). Asukasluku kasvoi kaikissa muissa maakunnissa paitsi Etelä-Karjalassa ja Kymenlaaksossa. Läänin alueella suhteellisesti eniten väestön määrä lisääntyi Uudenmaan maakunnassa 1,1 % (19 056 uutta asukasta) ja Kanta-Hämeen maakunnassa prosentin.

Tilastokeskuksen 2009-2060 väestöennusteen mukaan Etelä-Suomen väkiluku kasvaa vuoteen 2020 mennessä Uudellamaalla, Itä-Uudellamaalla, Kanta-Hämeessä ja Päijät-Hämeessä. Väestö vähenee Kymenlaaksossa ja Etelä-Karjalassa. Kasvu painottuu lähinnä pääkaupunkiseudulle ja sen kehyskuntiin sekä maakuntien keskuksiin ja niitä ympäröiviin lähikuntiin.

Ikärakenteen muutoksella on suuri merkitys peruspalvelujen kysyntään ja niiden järjestämiseen. Yli 65-vuotiaiden määrä kasvoi Etelä-Suomen läänissä 2,7 % ja alle viisitoista-vuotiaiden määrä hivenen laski edellisvuodesta. Alle 15-vuotiaiden määrän ennustetaan vuoteen 2020 mennessä kasvavan Uudellamaalla, Itä-Uudellamaalla, Kanta- ja Päijät-Hämeessä ja vähenevän Kymenlaaksossa ja Etelä-Karjalassa. Nuorten ikäluokkien väheneminen vaikuttaa kouluverkkoon ja myös kirjaston käyttöön.

Etelä-Suomi on maan tuotannollinen ja kaupallinen keskus. Erityisesti pääkaupunkiseudun kehitys lyö leimansa koko Suomen taloudelliselle menestykselle. Täällä tuotetaan lähes puolet maamme bruttokansantuotteesta, mutta maakuntien erot ovat merkittäviä. Myös väestön koulutustaso vaihtelee maakunnittain. Palvelualat työllistävät Etelä-Suomessa edelleen enemmän kuin koko maassa keskimäärin. Noin puolet koko maan vuosikatteesta kertyi Uudellamaalla.

Vuonna 2008 alkanut lama näkyy kuntien talouden heikkenemisenä. Velkaantuminen on lisääntynyt. Työllisyys heikkeni läänin alueella vuonna 2009. Kuntien lähivuosien haasteena on taantumien aiheuttamien taloudellisten vaikeuksien ohella paradoksaalisesti samaan aikaan uhkaava työvoimapula.

Maahanmuutto ja maassamuutto asettavat haasteita myös kirjastopalveluille. Monikulttuurisuus vaikuttaa jo nyt kirjastojen palvelutarjontaan ja henkilökunnan koulutukseen ja rekrytointiin.

PARAS-hankkeen tuloksena kunnat ovat järjestäneet uudelleen palvelutuotantonsa ja luoneet uusia yhteistyömuotoja. Kuntien määrä vähenee edelleen tulevina vuosina. Kirjas-

to- ja tietopalvelujen asema kuntien palvelutuotannossa ei ole itsestäänselvyys. Taloudellisen taantuman aikana julkisia palveluja uhkaa supistaminen, vaikka palvelujen käyttö ja tarve lisääntyvät, kun yhä suurempaa väestönosaa uhkaa syrjäytyminen ja yhteiskunnan ulkopuolelle jääminen. Kirjastojen toimipisteiden säilyttäminen, koulutetun työvoiman rekrytointi, yhteistyön lisääminen, kuntien yhteisten kirjastojen perustaminen, keskitettyjen verkopalvelujen kehittäminen ja tehokas käyttö sekä työn uudelleen organisointi ovat keskeisiä keinoja, joilla turvataan tasavertaiset ja riittävät kirjasto- ja tietopalvelut kansalaisille.



## 3 Kirjastoverkko ja palvelujen saavutettavuus

Vuoden aikana kirjastoverkossa tapahtui suuria muutoksia kuntien yhdistyessä PARAS-hankkeen myötä.

Pääkirjastojen määrä väheni neljällätoista ja vastaavasti sivukirjastojen määrä kasvoi kahdeksalla. Kaksi kirjastoautoa lopetti toimintansa ja samalla myös pysäkkien määrä väheni. Kirjastojen aukiolotuntien määrä laski kahdella prosentilla vuodesta 2008. Nämä su-  
pistikset ovat osaltaan vaikuttaneet lainausten ja fyysisten käyntien määriin.

Taulukko 1. Kirjastot ja muut toimipisteet vuosina 2008 ja 2009

| Kirjastot ja muut toimipisteet | 2008  | 2009  | Muutos |
|--------------------------------|-------|-------|--------|
| Pääkirjastot                   | 85    | 71    | -14    |
| Sivukirjastot                  | 140   | 148   | 8      |
| Laitoskirjastot                | 17    | 16    | -1     |
| Kirjastoautot                  | 41    | 39    | -2     |
| Pysäkit                        | 2 673 | 2 655 | -18    |
| Muut palvelupaikat             | 110   | 94    | -26    |

Kirjastoautoilla oli 2 655 pysäkkiä 41 kunnassa. Kirjastoautoja on 33 kunnassa, kuudessa kaupungissa oli kaksi autoa. Kahdeksan kuntaa osti kirjastoautopalveluita toiselta kunnalta. Ostopalvelun osuus kirjastoautopalveluissa oli pieni, vain neljä prosenttia kaikista pysäkeistä hoidettiin ostopalveluna. Raasepori ja Vantaa hankkivat uudet kirjastoautot, joihin ne saivat lääninhallituksen kautta myös valtionavustusta.

### 3.1 Kirjastojen tilat

Lääninhallitukset suorittivat osana valtakunnallista peruspalveluiden arviointia kirjastojen tilankäytön arvioinnin.

Kirjastotilojen pinta-ala on keskimäärin kasvanut ja kunto parantunut viimeisten kymmenen vuoden aikana. Opetusministeriön määrittelemä kirjastojen pinta-alasuositus on vähintään 100 m<sup>2</sup> tuhatta asukasta kohden. Joka toinen kunta saavutti tämän suosituksen entisessä Etelä-Suomen läänissä vuonna 2009.

Kirjastojen aukioloajat vähenivät vuodessa noin 10 000 tuntia eli noin kaksi prosenttia. Syynä ovat toimipisteiden väheneminen ja säästöjen aiheuttamat supistetut aukioloajat. Vaikka tilaa olisi riittävästi, niin kirjastopalvelujen saatavuus on heikentynyt, koska aukiolotunteja on vähennetty ja niiden sijoittelu ei vastaa asiakkaiden tarpeita.

Tilojen käyttö on muuttunut palvelujen muuttuessa. Koska kirjasto on merkittävä syrjäytymisen ehkäisijä kunnassa, kirjastotilojen pitää olla mahdollisimman paljon kuntalaisten käytössä. Siksi kirjastojen on arvioitava ennakkoluulottomasti tilankäyttöään ja muutettava sitä tarpeen mukaan monipuolisemmaksi. Muiden palvelujen läheisyys, alueen toimijoiden yhteistoiminta ja aukioloaikojen lisääminen tehostavat kirjastotilojen käyttöä.

Kirjastotilojen turvallisuudessa ja esteettömyydessä on arvioinnin mukaan kehitettävää. Kirjastojen on oltava mukana kunnan valmiussuunnitelmassa ja harjoitettava hätätilanteiden varalta. Joka toisessa kirjastotilassa on tehty kuntoarvio ja näistä joka viidennessä kirjastossa on havaittu vikoja, pääasiassa kosteusongelmia. Kunnat voivat ehkäistä terveysongelmia ja säästää rakennus- ja korjauskustannuksissa, kun kirjastotilojen kuntoa seurataan ja havaitut viat korjataan ajoissa.

Kirjastotilojen ja -autojen uusimistarve on jatkuvaa, siksi valtionavustuksen kirjastojen perustamishankkeisiin on säilytettävä vähintään nykyisellä tasolla. Tilakustannuksilla on iso

osuus kirjastojen toimintamenoista. Lähes joka toisessa kunnassa kirjastotilojen osuus kirjaston kokonaismenoista on vähintään viidennes tai enemmän. Tilakustannusten seuranta ja vertailtavuus paranee tulevaisuudessa, kun opetusministeriön kirjastotilastotietokantaan lisätään tieto kirjaston tilakustannuksista.

## 3.2 Kirjasto ja nuoret

Valtioneuvoston 2007 hyväksymä lapsi- ja nuorisopolitiikan kehittämisohjelma asettaa tavoitteita myös kirjastoille. Etelä-Suomen lääninhallituksen kirjastotoimi seurasi kehittämisohjelman toteutumista kirjastoissa vuosina 2008 - 2009.

Opetusministeriön asettamien tavoitteiden mukaan lastenkirjakokoelmissa pitäisi olla vähintään kahdeksan kirjaa yhtä 0 - 15-vuotiasta kohden. Tähän tavoitteeseen ylsi 90 % kunnista. Kaikki seitsemän (Helsinki, Espoo, Vantaa, Järvenpää, Kerava, Mäntsälä, Nurmijärvi) tavoitteesta jäänyttä kuntaa sijaitsivat Uudellamaalla. Kirjastojen vuosittaisessa lastenkirjahankinnassa tavoitteena on yksi kirja yhtä 0 - 15-vuotiasta kohden. Tämän tavoitteen saavutti 21 prosenttia Etelä-Suomen läänin kunnista. Vaihteluväli hankinnoissa kirjastoittain oli 0,3 - 1,7 kirjaa lasta kohden.

Pedagogisia informaattikkoja, joiden toimenkuvaan kuuluu mm. informaatiolukutaidon opettaminen ja yhteistyön lisääminen koulujen kanssa, oli vuonna 2009 palkattu läänin alueelle kuusi. Informaattikot olivat kaikki kirjastojen palkkaamia eikä hallintoyksiköiden yhteisiä ollut. Enimmäkseen palkatut pedagogiset informaattikot toimivat pääkaupunkiseudulla.

Lääninhallitus tuki nuorisopolitiikan kehittämisohjelman mukaisesti erilaisia kirjastojen mediakasvatus- ja lukemisharrastusta edistäviä hankkeita.

Lääninhallitus järjesti keväällä 2009 täydennyskoulutusta koulukirjastotoiminnasta. Seminaarit olivat kaksipäiväisiä ja niitä järjestettiin kaksi kappaletta. Osallistujia oli yhteensä 106 henkeä. Mediakasvatukseen liittyviä täydennyskoulutuksia järjestettiin syksyllä 2009 kolme eri puolilla lääniä. Osallistujia koulutuksissa oli yhteensä 73 henkeä.

## 4 Kirjasto- ja tietopalvelujen käyttö

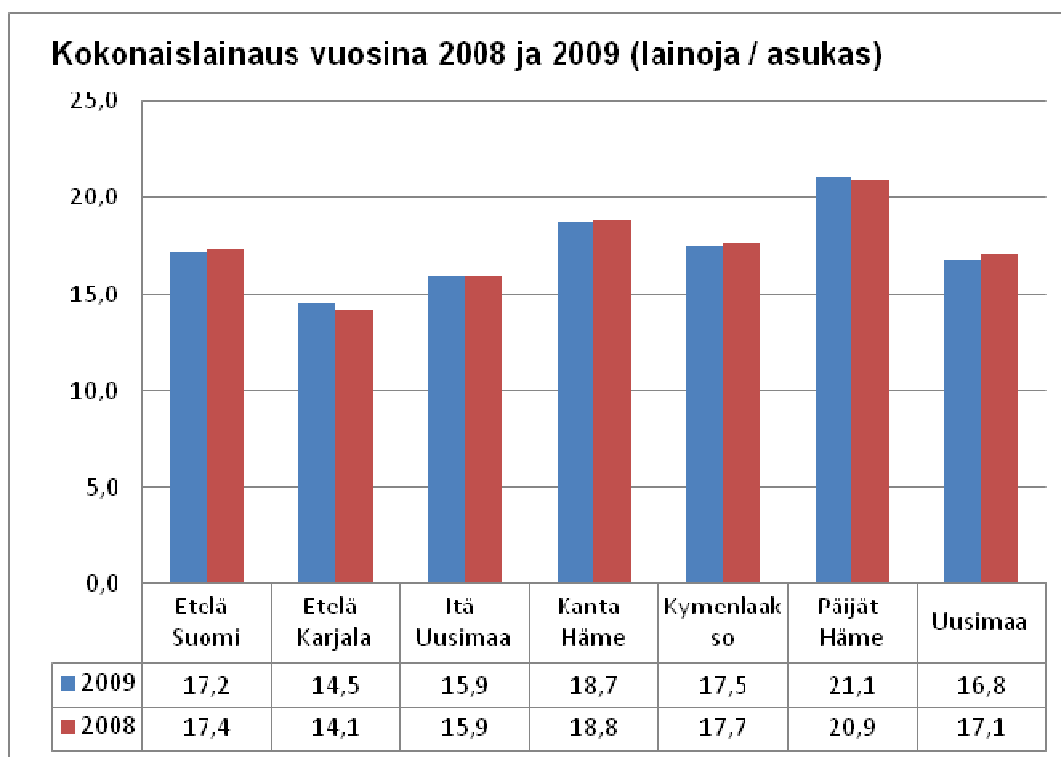
Kokonaislainaus laski hieman Etelä-Suomen läänissä. Lainauksen lasku oli 0,1 %, joka oli pienempi kuin maassa keskimäärin.

Suhteellisesti eniten laski musiikkiäänitteiden lainaus (3 %). Eniten nousi DVD -levyjen lainojen määrä (17 %). Myös lasten- ja kaunokirjallisuuden lainamäärät hieman nousivat edellisestä vuodesta. Muutokset ovat kuitenkin hyvin pieniä kokonaislainaukseen suhteutettuna.

Asukasta kohden kaikkia lainoja oli 17,2, mikä oli vähiten tällä vuosikymmenellä. Koko maan keskiarvo oli 18,6 lainaa, joka on edelleen maailmanennätystasoa. Opetusministeriön tavoitesuosituksen, 18 lainaa asukasta kohden, saavuttivat Päijät-Hämeen ja Kanta-Hämeen maakunnat. Kymenlaakso jäi hieman tavoitesuosituksen alle. Vähiten lainoja kertyi Etelä-Karjalassa 14,5 lainaa henkeä kohden. Siellä tosin nousu oli suurinta vuoteen 2008 verrattuna. Kuntien muutoksia ei voida suoraan vertailla keskenään, koska toimintaympäristöt, palvelujen saatavuus ja aineistohankinnat ovat erilaiset.

Lainaaaja oli keskimäärin noin 38 % läänin asukkaista. Kuntien välillä oli suuria eroja, vaihteluväli oli 22 - 70 %.

Kuva 1. Kokonaislainaus vuosina 2008 ja 2009 (lainoja/asukas)



Etelä-Suomen läänissä kirjastoautoista lainattiin 2,2 miljoonaa, mikä oli lähes kuusi prosenttia kaikista lainoista. Sekä Kanta-Hämeessä että Päijät-Hämeessä kymmenesosa lainoista tehtiin kirjastoautoissa.

Kun tutkitaan eri aineistolajien lainamääriä suhteessa kokoelmien laajuuteen, huomataan, että kuvatallenteet ja musiikkiäänitteet kiertävät lainassa muuta aineistoa enemmän. Tätä selittää tallenteiden lyhyempi laina-aika ja nopeampi käyttö. Tämän vuoksi eri aineistotyyppien ”tehokkuusluvut” eivät ole keskenään verrannollisia. Erilaiset kirjastoaineistot muo-

dostavat kokonaisuuden, jonka riittävällä ja monipuolisella hankinnalla turvataan kulttuuri-perinnön säilyminen ja täydentyminen.

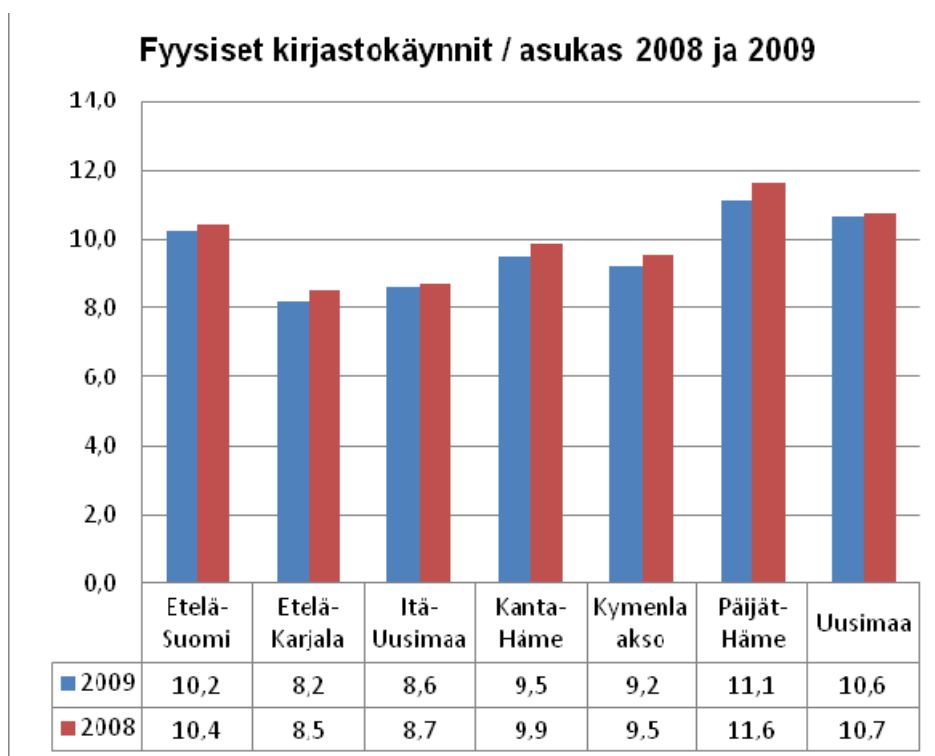
Musiikkiaänitteiden lainaamisen vähentyminen johtunee verkkolatauksen yleistymisestä. Lasku on kuitenkin vain muutamia prosentteja. Tähän vaikuttanee kirjastojen musiikkiaineistojen tarjonta, joka kirjallisuuden tavoin on ajallisesti laajempaa ja monipuolisempaa kuin mitä kansalaisten käyttämä verkkoaineisto keskimäärin. Useat kirjastot ovat hankkineet käyttöoikeuksia verkkomusiikkipalveluihin, joiden käyttöä ei toistaiseksi tilastoida kirjastotilastotietokantaan.

Verkkokäyntien määrä on kasvanut edellisvuodesta viisi prosenttia ja oli 17 miljoonaa. Itsepalvelu verkossa on vähentänyt fyysisiä käyntejä kirjastoihin ja se taas vaikuttaa lainojen määrää alentavasti. Kotitalouksien parantuneet verkkoyhteydet ja kirjastojen nopeasti kehittyneet verkkopalvelut ovat korvanneet perinteistä kirjastonkäyttöä ja tiedonhakuja.

Yhä useamman kirjaston www-sivuilta on mahdollisuus tehdä tiedonhakuja kirjaston ulkopuolisista tietokannoista, lainata e-kirjoja tai kuunnella musiikkia verkon kautta, mutta sähköisten aineistojen hankinnasta ja käytöstä ei ole toistaiseksi käytävissä luotettavia tilastotietoja.

Kirjastoissa käytiin Etelä-Suomen läänissä vuonna 2009 lähes 22,5 miljoonaa kertaa. Se osoittaa, että kirjastolaitos on ylivoimaisesti käytetyin kulttuuripalvelu. Asukasta kohden käyntejä kertyi 10,2 ja ylittää siten niukasti opetusministeriön suosituksen kymmenen käyntiä vuodessa asukasta kohden. Ahkerimmin kirjastossa käytiin Päijät-Hämeessä ja vähiten Etelä-Karjalassa. Kaikkialla käyntien määrä on hieman laskenut edelliseen vuoteen verrattuna.

Kuva 2. Fyysiset kirjastokäynnit / asukas 2008 ja 2009

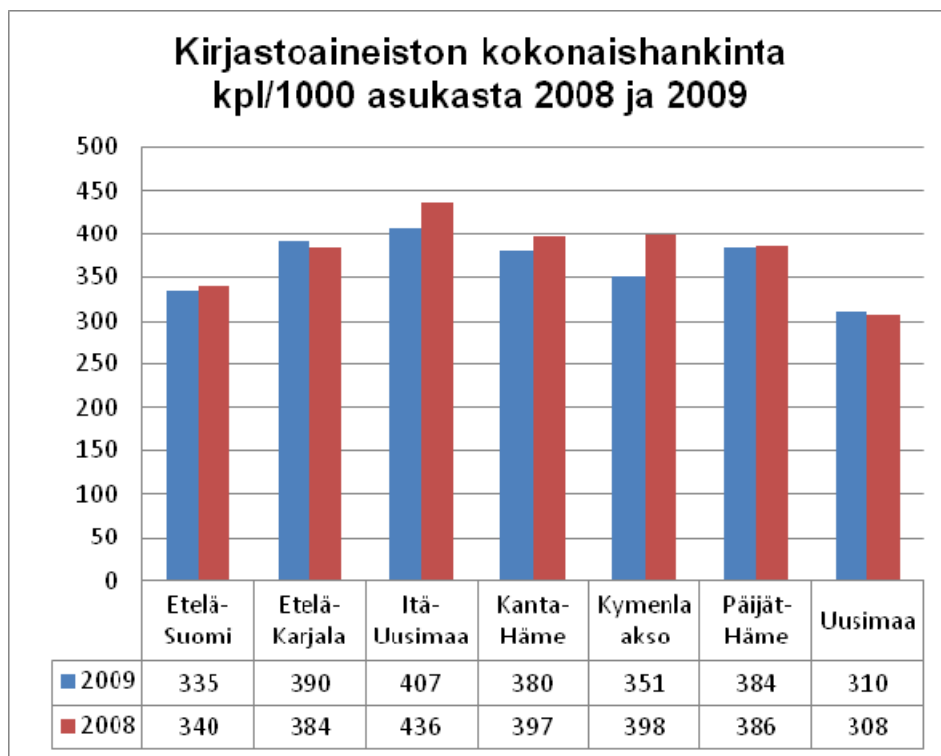


## 5 Kokoelmat ja aineistohankinta

Läänin alueen kirjastoaineiston kokonaishankinta väheni hieman edellisestä vuodesta.

Kuntien välillä on suuria eroja hankinnassa. Siihen käytetty rahamäärä vaihtelee Mäntsälän 232 eurosta/(asukas/1000) Liljendalin 875 euroon/(asukas/1000). Noin kolmannes kunnista on vähentänyt aineiston hankintaa asukaslukuun suhteutettuna. Kirjastojen välinen aineistonkuljetus on erilaisten kirjastokimppojen ja kuntaliitosten myötä kasvanut ja se ehkä on vähentänyt osaltaan yksittäisten kuntien aineistohankintaa.

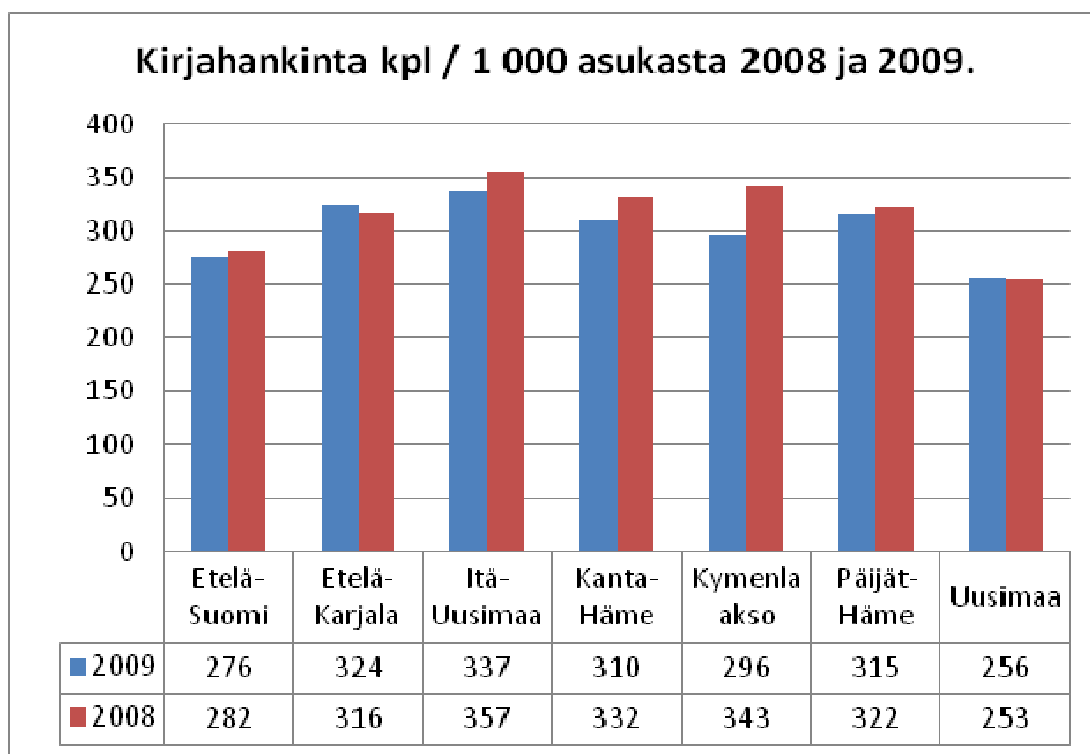
Kuva 3. Kirjastoaineiston kokonaishankinta kpl/1000 asukasta 2008 ja 2009.



Läänin alueen yleisten kirjastojen kokoelmissa on viisi kirjaa asukasta kohden. Koko maan keskiarvo on seitsemän kirjaa. Kuntien kirjallisuuden hankintaan käytämä rahasumma on kasvanut vuodessa hienoisesti, mutta kappalemääräisesti kuitenkin kirjahankinta asukasta kohden on laskenut edellisvuodesta kaksi prosenttia. Syynä lienee kirjallisuuden hinnan nousu. Ilman Helsingin kaupungin isoa määrärahalisäystä kirjallisuuden hankinnalle (noin 240 000 euroa) vuodelle 2009 vähennys olisi ollut suurempi. Erityisen suuri pudotus kirjahankinnassa asukasta kohden (14 %) on tapahtunut Kymenlaaksossa. Suomen kulttuurirahaston ja Svenska Litteratursällskapetin Kirjatalkoot –hankkeen positiivinen vaikutus kirjahankintamäärärahoihin jatkuu, tosin heikompana kuin vuonna 2008, ks. <http://www.skr.fi/default.asp?docId=12877>.

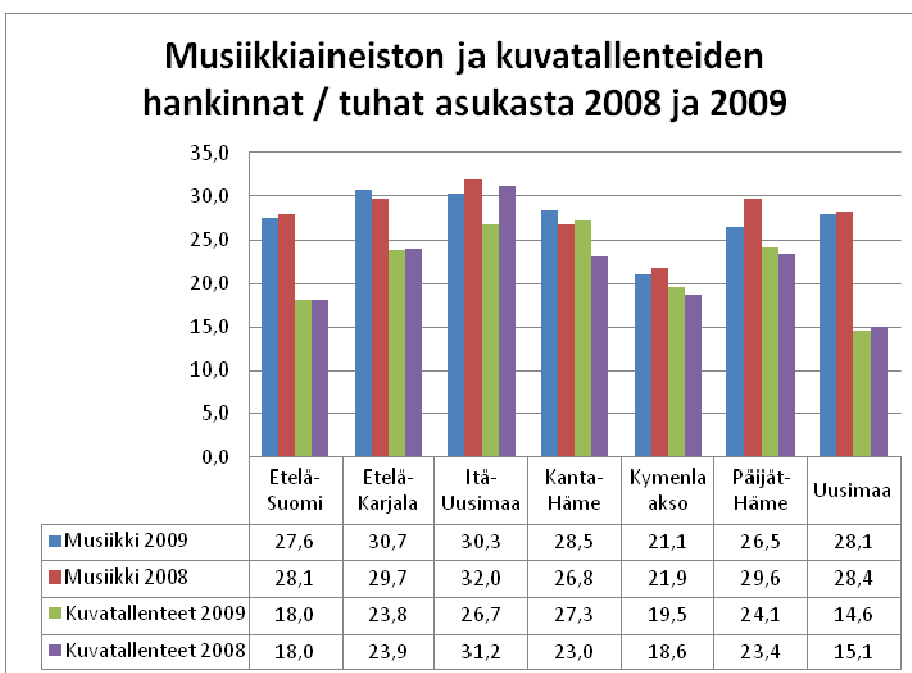
Kirjahankinta vaihteli maakunnittain Uudenmaan 250 kirjasta tuhanta asukasta kohden Itä-Uudenmaan 330 kappaleeseen tuhanta asukasta kohden. Opetusministeriön tavoitetta 400 kirjaa 1 000 asukasta kohden ei saavutettu missään Etelä-Suomen maakunnassa.

Kuva 4. Kirjahankinta kpl/1 000 asukasta 2008 ja 2009



Muun kuin kirja-aineiston (mm. äänitteet ja kuvatallenteet) lukumäärä asukasta kohden on 0,6 kappaletta. DVD ja Blu-ray-levyjen hankinta on syrjäyttänyt VHS-kasetit lähes täysin. Muun kuin kirja-aineiston hankinta on hiveneren kasvanut vuodesta 2008 mutta ei missään maakunnassa yllä lähellekään opetusministeriön suositusta sadasta tallenteesta tuhatta asukasta kohden vuodessa.

Kuva 5. Musiikkiaineiston ja kuvatallenteiden hankinnat / tuhat asukasta 2008 ja 2009



Lehtiä tilattiin kirjastoihin kutakuinkin sama määrä kuin edellisenä vuonna eli keskimäärin 13 vuosikertaa tuhatta asukasta kohden. Opetusministeriön suositus on 15 vuosikertaa tuhatta asukasta kohden. Alle 45 vuosikertaa tilanneita kirjastoja oli neljä (Artjärvi, Ruotsinpyhtää, Suomenniemi ja Humppila).

Vuosittaisen hankintojen ja poistojen määrä pitäisi olla kansainvälisen Unescon suosituksen mukaan kahdeksan prosenttia kokoelmasta, jotta kokoelma uusiutuisi riittävästi ja pysyisi ajantasaisena. Etelä-Suomessa poistoja tehtiin keskimäärin 7,2 % ja hankintojen osuus oli 6,1 % kokoelmasta. Kappalemääräisesti poistoja tehtiin noin 260 000 enemmän kuin hankintoja mikä on noin 200 000 enemmän kuin vuonna 2008. Syynä poistojen lisääntymiseen ovat lukuisat kuntaliitokset. Kuntien päällekkäisiä kokoelmia on yhtenäistetty.

## 6 Henkilöstö ja talous

### 6.1 Henkilöstö

Kirjastojen budjettivaroilla tehtyjen henkilötyövuosien määrä pysyi keskimäärin samana kuin edellisenä vuonna.

Yhteensä kirjastoissa tehtiin Etelä-Suomessa töitä 1 911 henkilötyövuotta. Kirjastojen budjetista maksettiin 1 684 henkilötyövuotta ja niistä 1 384 henkilötyövuotta oli kirjastoammatillisia. Työllistettyjä, harjoittelijoita yms. oli yhteensä 227 henkilötyövuotta.<sup>1</sup> Manner-Suomen yleisissä kirjastoissa tehtiin yhteensä 4 706 henkilötyövuotta ja näistä Etelä-Suomen läänissä 41 %. Vain yhdeksässä läänin 71 kirjastolaitoksesta saavutettiin opetus- ja kulttuuriministeriön henkilöstömitoituksen tavoitesuositus, joka on yksi henkilötyövuosi tuhatta asukasta kohden.

Kirjastoista jää lähivuosina eläkkeelle merkittävä määrä alan asiantuntijoita ja johtohenkilöitä. Uusien osaajien rekrytointi tulee olemaan vakava haaste, kun koulutettavat ikäluokat ovat entistä pienempiä ja alan osaajista on kysyntää muuallakin. Kuntien matalat palkat heikentävät osaltaan yleisten kirjastojen vetovoimaa.

---

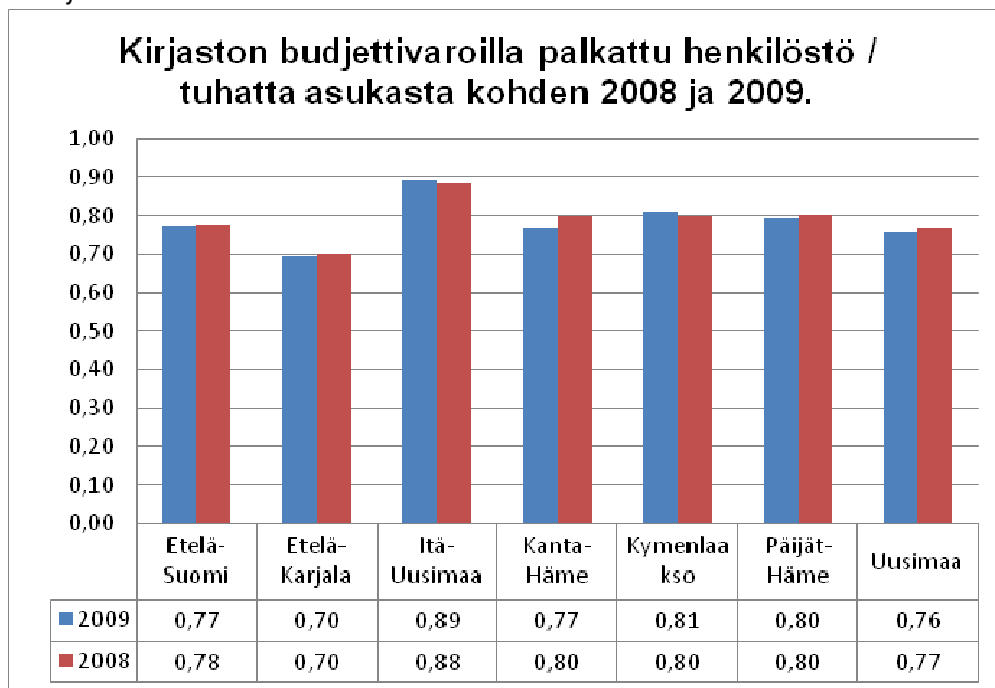
<sup>1</sup> Kirjastoammatillisiin henkilötyövuosiin lasketaan mukaan henkilötyövuodet sen henkilöstön osalta, joilla on kirjastoasetuksen mukainen pätevyys. Eri hallintokuntien yhdistelmäviroista lasketaan kirjastotyön osuus.

Muut henkilötyövuodet = muilla kuin kirjaston varoilla palkattu henkilöstö (esim. työllisyysvaroin palkatut, siviilipalvelusta suorittavat, harjoittelijat)

Kirjaston henkilökuntaan ei lasketa kiinteistö- ja siivoushenkilökuntaa.

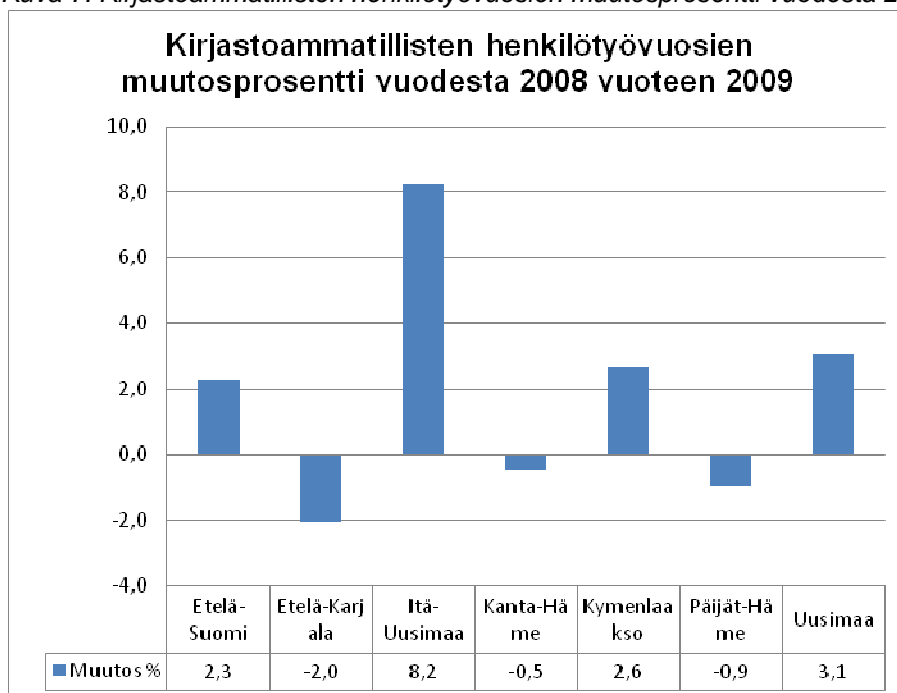


Kuva 6. Henkilötyövuodet: kirjaston budjettivaroilla palkattu henkilöstö tuhatta asukasta kohden 2008 ja 2009



Viime vuosina mm. automatisointi, itsepalvelu, keskitettyjen verkkopalvelujen käyttö ja kirjastojen yhteiset aineistohankinnat ovat vähentäneet perinteisiä kirjastotöitä. Tilalle ovat tulleet verkko-palvelujen kehittäminen, kokoelmien käytön tehostaminen, kunta- ja hallintorajat ylittävä yhteistyö sekä asiakaspalvelun uudet muodot ja vaatimukset. Työn sisällön muuttuessa henkilökunnalta vaaditaan yhä monipuolisempaa ja korkeatasoisempaa ammattitaitoa ja koulutusta. Siksi kirjastoammatillisen henkilökunnan määrän kasvu kirjastoissa on kiitettävä piirre kirjastojen kehityksessä.

Kuva 7. Kirjastoammatillisten henkilötyövuosien muutosprosentti vuodesta 2008 vuoteen 2009



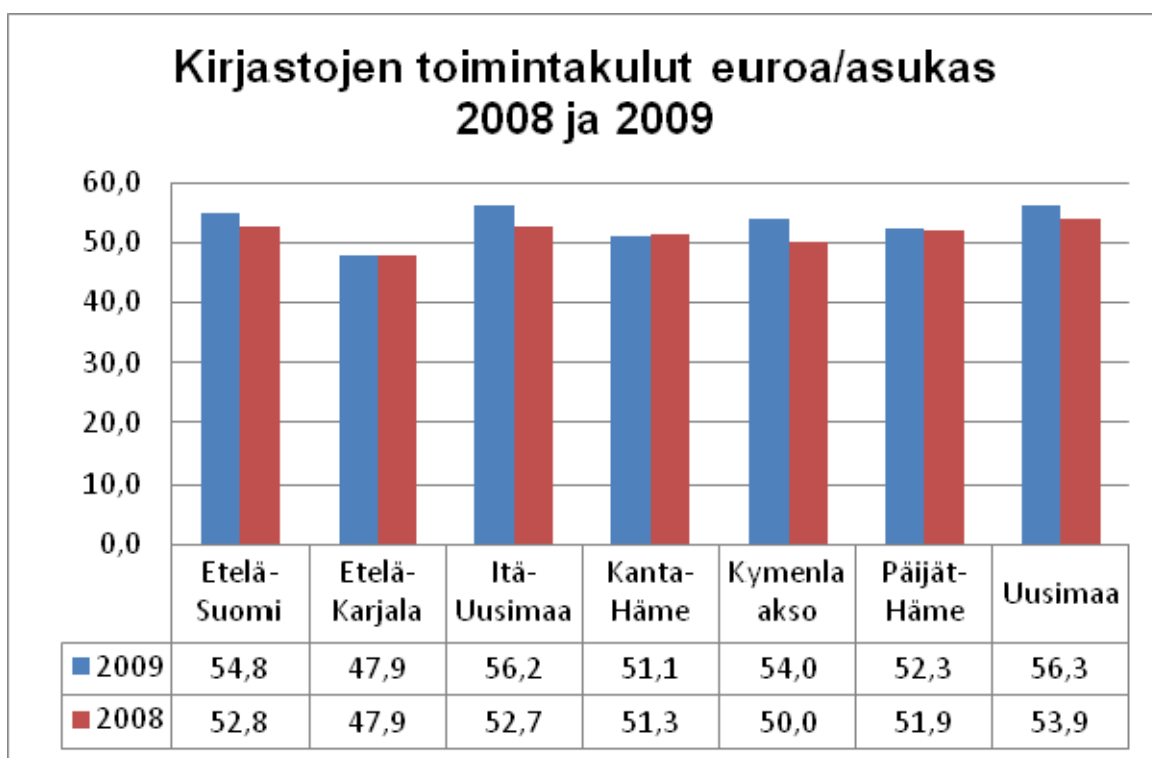
Täydennyskoulutukseen osallistuminen säilyi edellisvuoden tasolla eli noin 11 600 henkilötyöpäivässä. Opetusministeriön valtakunnallisen suosituksen mukaan alan täydennyskoulutuksen vähimmäismäärän tulisi olla kuusi koulutuspäivää henkilötyövuotta kohden vuodessa. Etelä-Suomen läänissä keskiarvo oli kolme koulutuspäivää. Vain neljässä kunnassa kirjastohenkilökunta osallistui täydennyskoulutukseen suosituksen mukaisesti.

## 6.2 Talous

Yleisten kirjastojen toimintakulut Etelä-Suomen läänissä olivat 120 miljoonaa euroa ja ne kasvoivat 4,8 % vuodesta 2008.

Henkilöstökulujen kasvu oli 2,9 %, kirjastoaineistokulujen 1,9 % ja muiden kulujen (mm. kiinteistökulut, atk-palvelut) kasvu oli 9,5 %. Asukasta kohden kirjastojen toimintakulut kasvoivat 3,9 % ja olivat noin 55 €. Aineiston hankintaan käytettiin 6,3 euroa henkeä kohden ja kirjojen hankintaan 3,8 euroa asukasta kohden eli yhteensä 8,42 miljoonaa euroa. Aineistokulut säilyivät kutakuinkin vuoden 2008 tasolla.

Kuva 8. Kirjastojen toimintakulut euroa/asukas 2008 ja 2009



Kunnat käyttivät Manner-Suomessa yleisten kirjastojen ylläpitoon 289 miljoonaa euroa. Aineistohankintaan tästä kului 39,7 miljoonaa euroa. Toimintakulut olivat asukasta kohden 54,6 euroa ja lisäystä edelliseen vuoteen oli 1,6 euroa. Lainoja oli Manner-Suomessa 98,8 miljoonaa, fyysisiä käyntejä 54 miljoonaa ja verkkokäyntejä 52 miljoonaa.

Kirjastojen tuottavuutta mitataan opetusministeriön suosituksen mukaan mittarilla, jossa tunnusluku lasketaan kaavalla kirjastoaineistokulut/asukas + henkilöstökulut/asukas jaettuina kirjastokäynnit/asukas + lainaus/asukas. Tällä mittarilla mitattuna kirjastojen tuottavuus heikkeni vuonna 2009 hieman. Kirjastoaineisto- ja henkilöstökulut kasvoivat ja vastaavasti kävijöiden ja lainojen määrät vähenivät hienoisesti. Tuottavuus on tällä mittarilla mitattuna tasaisesti laskenut jo vuosia. Mittari ei ota huomioon verkkopalveluiden käytön huomattavaa kasvua, joten sen antama kuva on turhan pessimistinen.

## 7 Alueellinen kehittäminen

### 7.1 Kirjastojen kehittämishankkeet

Kirjastotoimesta vastaavat sivistystoimentarkastajat ovat antaneet ohjausta ja neuvontaa puhelimitse, kirjeitse (tiedotteet) ja sähköpostilla sekä osallistuneet alan koulutustilaisuuksiin, neuvottelupäiville ja -kokouksiin sekä sidosryhmien ja läänin omiin tilaisuuksiin.

Näissä on käsitelty ajankohtaisia kirjastoasioita, mm. verkkopalveluita, perustamishankkeita, kirjastojen arviointia ja yhteistyötä sekä uusia toimintatapoja. Ohjauksikäynneillä ja informaatio-ohjauksella on aktivoitu kuntia laajempaan yhteistyöhön kirjastopalvelujen järjestämisessä osana kunta- ja palvelurakenneuudistusta.

Kirjastojen perustamishankkeiden rahoitussuunnitelmaan 2010 - 2013 kunnat esittivät 15 hanketta, joista pääkirjastohankkeita oli neljä, sivukirjastohankkeita neljä ja kirjastoautohankkeita seitsemän. Lääninhallitus neuvotteli kuntien kanssa hankkeiden toteuttamisvaihtoehtoista ja laajuudesta sekä toiminnan kehittämisestä. Lausunnossaan opetusministeriölle lääninhallitus asetti esitetyt hankkeet tärkeysjärjestykseen.

Opetusministeriön vahvistamaan valtakunnalliseen rahoitussuunnitelmaan sisältyivät Pernajan (Loviisan), Kirkkonummen, Lappeenrannan ja Mäntsälän, Sipoon, Hämeenlinnan ja Lohjan kirjastoautot sekä Jokioisten, Inkon, Raaseporin ja Kirkkonummen pääkirjastot.

Valtion tulo- ja menoarviossa kirjastojen perustamishankkeisiin varattu vuotuinen määrärahavaltuus on ollut riittämätön läänin alueen ja koko maan tarpeellisten kirjastohankkeiden rahoittamiseksi. Tämä on johtanut hankkeiden siirtämiseen tuleville vuosille tai kunnat ovat toteuttaneet hankkeita kokonaan ilman valtionavustusta erityisesti pääkaupunkiseudulla, jossa muuttoliike on muutenkin lisännyt kirjastopalveluiden tarvetta.

Pernaja (Loviisa) haki valtionosuutta kirjastoauton hankintaan sekä Jokioinen pääkirjastonsa peruskorjaukseen ja laajennukseen.

Investointeja koskevia kuntakäyntejä ja neuvotteluja oli kuusi. Lääninhallitukselle tuli valtionavustushakemuksia yleisten kirjastojen toiminnan kehittämiseen seuraavasti:

- Maakunta- ja keskuskirjastotoimintaan, monikielisen kirjaston ja Kirjastot.fi:n toimintaan 17 hakemusta.
- Kirjastojen tietoverkkopalveluhankkeisiin ja henkilökunnan täydennyskoulutukseen sekä kirjastojen kokeilu- ja kehittämistoimintaan 52 hakemusta.

Lääninhallitus on antanut opetusministeriölle avustushakemuksista lausuntonsa ja asettanut hankkeet tärkeysjärjestykseen. Opetusministeriön avustuspäätökset löytyvät opetusministeriön www-sivuilta <http://www.minedu.fi/OPM/Kirjastot/avustukset/?lang=fi>.

Lääninhallitus myönsi 37 kirjastolle avustusta lukuharrastusta ja lastenkirjastotoimintaa edistäviin hankkeisiin 117 500 euroa. Hakemuksia oli yhteensä 41 ja haettu yhteissumma oli 240 683 euroa. Päätöksissä painotettiin seudullisuutta, yhteistyöhakuisuutta, sovellettavuutta, monikulttuurisuutta ja -kielisyyttä sekä suoraa yhteyttä lukuharrastukseen ja lukijoihin.

### 7.2 Kirjastohenkilöstön lisäkoulutus ja kansainvälisen toiminnan tukeminen

Lääninhallitus on järjestänyt täydennyskoulutusta sekä itse että yhteistyökumppaneiden kanssa ja osallistunut koulutussuunnitteluun yhdessä sidosryhmien kanssa.

Maakuntakirjastojen kanssa on järjestetty yksi täydennyskoulutusta suunnitteleva kokous. Täydennyskoulutuksessa erityistä huomiota on kiinnitetty mediakasvatukseen kirjastoissa.

Lääninhallitus on toteuttanut kirjastohenkilöstölle päävastuullisesti kuusi täydennyskoulutuspäivää, joiden aiheena on ollut uusi kaunokirjallisuus, kirjastojen itsearviointi ja kirjastojen kokeiluhankkeet. Yhteistyössä opetustoimen kanssa järjestettiin kaksi koulukirjastopäivää, joihin osallistui sekä koulujen että kirjastojen henkilökuntaa. Tiivistä yhteistyötä on tehty opetusministeriön rahoittamassa mediakasvatushankkeessa, johon liittyviä koulutustilaisuuksia Etelä-Suomen läänissä järjestettiin vuoden 2009 aikana kaikkiaan neljä. Kaikkiaan tilaisuuksia oli 12, joissa oli 653 osallistujaa.

Lääninhallitus on myöntänyt 23:lle yleisessä kirjastossa työskentelevälle henkilölle yhteensä 9 000 euroa avustusta kirjastoalan kansainvälisiin kokouksiin osallistumiseen. Osallistujat ovat samalla jakaneet tietoa Suomen kirjastoasioista ulkomailla sekä edistäneet alan verkottumista. Saamia kokemuksia, tietoja ja kontakteja he ovat hyödyntäneet kotimaassa ja paikallisella tasolla esim. lastenkirjastotoiminnan ja verkkopalvelujen kehittämisessä.

Kirjastotoimi on osallistunut läänin lähialueyhteistyöhön ja koordinoitunut suomalaisvenäläistä kulttuurifoorumia läänin alueella.

## Lähteet

Etelä-Suomen lääninhallituksen sivistysosaston tulosraportti opetusministeriölle 2009. Uudenmaan elinkeino-, liikenne- ja ympäristökeskus, kulttuuriyksikkö.

Kirjastopoliittinen työryhmä: Kirjastopoliittinen ohjelma 2001–2004. Työryhmän muistio. Kulttuuri-, liikunta- ja nuorisopolitiikan osaston julkaisusarja 2/2001. Opetusministeriö, Helsinki. 156 s.

Kirjastostrategia 2010: Tiedon ja kulttuurin saatavuuden politiikka. Opetusministeriön julkaisuja 2003:1. Opetusministeriö, Helsinki. 42 s.

Suomen Kulttuurirahasto. Kirjataloot. <http://www.skr.fi/>

Kuntaliitto. Kuntatalous. <http://www.kunnat.net>

Opetusministeriön kirjastopolitiikka 2015. Opetusministeriön julkaisuja 2009:32. Opetusministeriö, Helsinki. 32 s. <http://www.minedu.fi>

Peruspalvelut Etelä-Suomen alueella 2009. Etelä-Suomen aluehallintoviraston julkaisuja 1/2010. 200 s. <http://www.avi.fi>

Opetusministeriö. Suomen yleisten kirjastojen tilastot –tietokanta. <http://tilastot.kirjastot.fi>

Tilastokeskus. 7.5.2010 (Päivitetty) Tilastot. <http://www.tilastokeskus.fi>

## Tilastotaulukot

1. Kirjastojen toimintatilastojen vertailu Etelä-Suomen läänissä 2008–2009
2. Kirjastojen toimintayksiköt kunnittain ja maakunnittain Etelä-Suomen läänissä 2009
3. Kirjastojen kokoelmat kunnittain ja maakunnittain Etelä-Suomen läänissä 2009
4. Kirjakokoelmat kunnittain ja maakunnittain Etelä-Suomen läänissä 2009
5. Aineistohankinnat kunnittain ja maakunnittain Etelä-Suomen läänissä 2009
6. Kirja- ja lehtihankinnat kunnittain ja maakunnittain Etelä-Suomen läänissä 2009
7. Lainaustoiminta kunnittain ja maakunnittain Etelä-Suomen läänissä 2009
8. Kauko- ja kirjalainausta kunnittain ja maakunnittain Etelä-Suomen läänissä 2009
9. Linaajat, käynnit ja henkilökunta kunnittain ja maakunnittain Etelä-Suomen läänissä 2009
10. Kirjastojen talous kunnittain ja maakunnittain Etelä-Suomen läänissä 2009
11. Kirjastojen toiminnan tunnuslukuja maakunnittain Etelä-Suomen läänissä, muutos % 2008–2009
12. Kirjastojen henkilötyövuodet ja toimintakulut maakunnittain Etelä-Suomen läänissä, muutos % 2008–2009
13. Kirjastojen toiminnan tunnuslukuja kunnittain ja maakunnittain Etelä-Suomen läänissä, muutos % 2008–2009
14. Kirjastojen henkilötyövuodet ja toimintakulut kunnittain ja maakunnittain Etelä-Suomen läänissä, muutos % 2008–2009
15. Kirjastojen käyttöä kuvaavia tunnuslukuja maakunnittain Etelä-Suomen läänissä 2009
16. Kirjastojen taloustunnuslukuja maakunnittain Etelä-Suomen läänissä 2009
17. Kirjastojen käyttöä kuvaavia tunnuslukuja kunnittain ja maakunnittain Etelä-Suomen läänissä 2009
18. Kirjastojen taloustunnuslukuja kunnittain ja maakunnittain Etelä-Suomen läänissä 2009
19. Kirjastokäynnit ja lainaus € Etelä-Suomen läänissä 2009

**Taulukko 1. Kirjastojen toimintatilastojen vertailu Etelä-Suomen läänissä 2008–2009**

|  | 2008        | 2009        | Muutos<br>lkm | Muutos<br>% |
|--|-------------|-------------|---------------|-------------|
| Väestö                                       | 2 173 509   | 2 192 601   | 19 092        | 0,9         |
| Kirjastot yhteensä                           | 242         | 235         | -7            | -2,9        |
| • pääkirjastot                               | 85          | 71          | -14           | -16,5       |
| • sivukirjastot                              | 140         | 148         | 8             | 5,7         |
| • laitoskirjastot                            | 17          | 16          | -1            | -5,9        |
| Kirjastoautot                                | 41          | 39          | -2            | -4,9        |
| Pysäkit                                      | 2 673       | 2 655       | -18           | -0,7        |
| Aukiolotunnit                                | 439 024     | 429 002     | -10 022       | -2,3        |
| Muut palvelupaikat                           | 110         | 94          | -16           | -14,5       |
| Kokoelmat yhteensä (31.12.)                  | 12 246 542  | 12 102 390  | -144 152      | -1,2        |
| • kokoelmista kirjoja                        | 10 643 034  | 10 459 070  | -183 964      | -1,7        |
| • muuta aineistoa                            | 1 603 508   | 1 643 320   | 39 812        | 2,5         |
| Hankinnat yhteensä                           | 738 960     | 734 765     | -4 195        | -0,6        |
| • hankinnasta kirjoja                        | 601 385     | 596 527     | -4 858        | -0,8        |
| • muuta aineistoa                            | 137 575     | 138 238     | 663           | 0,5         |
| Sanomalehdet                                 | 3 341       | 3 286       | -55           | -1,6        |
| Aikakauslehdet                               | 26 197      | 26 221      | 24            | 0,1         |
| Paikallislainat yhteensä                     | 37 602 429  | 37 679 771  | 77 342        | 0,2         |
| • paikallislainoista kirjoja                 | 26 860 409  | 26 821 671  | -38 738       | -0,1        |
| • muuta aineistoa                            | 10 742 020  | 10 858 100  | 116 080       | 1,1         |
| Saadut kaukolainat (*)                       | 168 218     | 37 265      | -130 953      | -77,8       |
| Lainaus yhteensä                             | 37 770 647  | 37 717 036  | -53 611       | -0,1        |
| Lainaus/asukas                               | 17,4        | 17,2        | -0,2          | -1,1        |
| Lähetetyt kaukolainat (*)                    | 178 100     | 44 791      | -133 309      | -74,9       |
| Fyysiset kirjastokäynnit                     | 22 641 538  | 22 449 898  | -191 640      | -0,8        |
| Käynnit/asukas                               | 10,4        | 10,2        | -0,2          | -1,9        |
| www-käynnit                                  | 16 125 612  | 16 921 635  | 796 023       | 4,9         |
| Lainaaaja                                    | 846 898     | 838 409     | -8 489        | -1,0        |
| Henkilötyövuosia                             | 1 905,7     | 1 915,6     | 9,9           | 0,5         |
| • josta kirjastoammatilliset                 | 1 357,2     | 1 388,0     | 30,8          | 2,3         |
| Muilla kuin kirjaston varoilla palkatut, htv | 217,6       | 226,6       | 9,0           | 4,1         |
| Toimintakulut € (ilman alv)                  | 114 653 516 | 120 173 449 | 5 519 933     | 4,8         |
| • henkilöstökulut                            | 65 934 588  | 67 858 490  | 1 923 902     | 2,9         |
| • kirjastoaineistokulut                      | 13 649 637  | 13 908 554  | 258 917       | 1,9         |
| • kirjojen hankinta                          | 8 382 958   | 8 429 076   | 46 118        | 0,6         |
| • muut kulut                                 | 35 069 291  | 38 406 405  | 3 337 114     | 9,5         |
| Toimintakulut € / asukas                     | 52,8        | 54,8        | 2,0           | 3,7         |

\*) seutulainat tilastoitu paikallislainoiksi vuodesta 2009 lukien

**Taulukko 2. Kirjastojen toimintayksiköt kunnittain ja maakunnittain Etelä-Suomen läänissä 2009**

| Maakunta,<br>kunta            | Asukasluku       | Pää-<br>kirjastoja | Sivu-<br>kirjastoja | Laitos-<br>kirjastoja | Kirjastoja<br>yhteensä | Hyöty-<br>pinta-ala<br>m <sup>2</sup> | Kirjasto-<br>autoja | Kirjasto-<br>auton<br>pysäkkejä | Muita<br>palvelu-<br>paikkoja | Aukiolo-<br>tunteja |
|-------------------------------|------------------|--------------------|---------------------|-----------------------|------------------------|---------------------------------------|---------------------|---------------------------------|-------------------------------|---------------------|
| <b>Etelä-Suomen<br/>lääni</b> | <b>2 192 601</b> | <b>71</b>          | <b>148</b>          | <b>16</b>             | <b>235</b>             | <b>180 650</b>                        | <b>39</b>           | <b>2 655</b>                    | <b>94</b>                     | <b>429 002</b>      |
| <b>Uusimaa</b>                | <b>1 408 020</b> | <b>21</b>          | <b>82</b>           | <b>15</b>             | <b>118</b>             | <b>98 876</b>                         | <b>14</b>           | <b>854</b>                      | <b>32</b>                     | <b>228 968</b>      |
| Espoo                         | 241 565          | 1                  | 13                  | 1                     | 15                     | 18 407                                | 2                   | 164                             | 0                             | 29 221              |
| Hanko                         | 9 657            | 1                  | 1                   | 0                     | 2                      | 1 335                                 | 0                   | 0                               | 0                             | 3 033               |
| Helsinki                      | 576 632          | 1                  | 35                  | 11                    | 47                     | 36 751                                | 2                   | 38                              | 1                             | 92 859              |
| Hyvinkää                      | 44 987           | 1                  | 2                   | 0                     | 3                      | 3 175                                 | 0                   | 11                              | 0                             | 5 288               |
| Inkoo                         | 5 575            | 1                  | 1                   | 0                     | 2                      | 278                                   | 0                   | 6                               | 1                             | 2 115               |
| Järvenpää                     | 38 288           | 1                  | 1                   | 0                     | 2                      | 2 608                                 | 0                   | 1                               | 4                             | 3 304               |
| Karjalohja                    | 1 481            | 1                  | 0                   | 0                     | 1                      | 204                                   | 0                   | 0                               | 0                             | 1 203               |
| Karkkila                      | 9 076            | 1                  | 0                   | 0                     | 1                      | 924                                   | 0                   | 0                               | 1                             | 1 924               |
| Kauniainen                    | 8 545            | 1                  | 0                   | 0                     | 1                      | 1 032                                 | 0                   | 0                               | 0                             | 2 178               |
| Kerava                        | 33 546           | 1                  | 0                   | 0                     | 1                      | 3 020                                 | 0                   | 0                               | 7                             | 3 187               |
| Kirkkonummi                   | 35 981           | 1                  | 2                   | 0                     | 3                      | 2 748                                 | 1                   | 76                              | 4                             | 6 857               |
| Lohja                         | 39 133           | 1                  | 4                   | 1                     | 6                      | 4 233                                 | 1                   | 56                              | 0                             | 9 000               |
| Mäntsälä                      | 19 432           | 1                  | 0                   | 0                     | 1                      | 899                                   | 1                   | 59                              | 0                             | 3 322               |
| Nummi-Pusula                  | 6 013            | 1                  | 1                   | 0                     | 2                      | 630                                   | 1                   | 73                              | 0                             | 3 709               |
| Nurmijärvi                    | 39 018           | 1                  | 2                   | 0                     | 3                      | 3 173                                 | 1                   | 69                              | 0                             | 8 140               |
| Pornainen                     | 4 975            | 1                  | 0                   | 0                     | 1                      | 502                                   | 0                   | 0                               | 4                             | 1 781               |
| Raasepori                     | 28 834           | 1                  | 6                   | 0                     | 7                      | 3 402                                 | 1                   | 55                              | 0                             | 10 186              |
| Siuntio                       | 5 871            | 1                  | 0                   | 0                     | 1                      | 663                                   | 0                   | 0                               | 0                             | 1 173               |
| Tuusula                       | 36 386           | 1                  | 3                   | 1                     | 5                      | 3 127                                 | 1                   | 80                              | 0                             | 8 929               |
| Vantaa                        | 195 397          | 1                  | 10                  | 1                     | 12                     | 9 666                                 | 2                   | 95                              | 0                             | 26 584              |
| Vihti                         | 27 628           | 1                  | 1                   | 0                     | 2                      | 2 100                                 | 1                   | 71                              | 10                            | 4 975               |



taulukko 2 jatkuu

| Maakunta,<br>kunta | Asukasluku     | Pää-<br>kirjastoja | Sivu-<br>kirjastoja | Laitos-<br>kirjastoja | Kirjastoja<br>yhteensä | Hyöty-<br>pinta-ala<br>m <sup>2</sup> | Kirjasto-<br>autoja | Kirjasto-<br>auton<br>pysäkkejä | Muita<br>palvelu-<br>paikkoja | Aukiolo-<br>tunteja |
|--------------------|----------------|--------------------|---------------------|-----------------------|------------------------|---------------------------------------|---------------------|---------------------------------|-------------------------------|---------------------|
| <b>Itä-Uusimaa</b> | <b>93 491</b>  | <b>10</b>          | <b>10</b>           | <b>0</b>              | <b>20</b>              | <b>9 005</b>                          | <b>3</b>            | <b>275</b>                      | <b>10</b>                     | <b>27 054</b>       |
| Askola             | 4 761          | 1                  | 1                   | 0                     | 2                      | 594                                   | 0                   | 0                               | 4                             | 2 810               |
| Lapinjärvi         | 2 934          | 1                  | 1                   | 0                     | 2                      | 409                                   | 0                   | 0                               | 0                             | 1 908               |
| Liljendal          | 1 469          | 1                  | 2                   | 0                     | 3                      | 280                                   | 0                   | 0                               | 0                             | 1 332               |
| Loviisa            | 7 381          | 1                  | 1                   | 0                     | 2                      | 1 100                                 | 0                   | 0                               | 0                             | 2 842               |
| Myrskylä           | 2 010          | 1                  | 0                   | 0                     | 1                      | 134                                   | 0                   | 0                               | 0                             | 960                 |
| Pernaja            | 3 944          | 1                  | 0                   | 0                     | 1                      | 216                                   | 1                   | 73                              | 0                             | 2 142               |
| Porvoo             | 48 227         | 1                  | 4                   | 0                     | 5                      | 4 070                                 | 1                   | 126                             | 1                             | 8 126               |
| Pukkila            | 2 025          | 1                  | 0                   | 0                     | 1                      | 250                                   | 0                   | 0                               | 0                             | 1 105               |
| Ruotsinpyhtää      | 2 900          | 1                  | 0                   | 0                     | 1                      | 350                                   | 0                   | 0                               | 4                             | 1 150               |
| Sipoo              | 17 840         | 1                  | 1                   | 0                     | 2                      | 1 602                                 | 1                   | 76                              | 1                             | 4 679               |
| <b>Kanta-Häme</b>  | <b>173 041</b> | <b>11</b>          | <b>10</b>           | <b>0</b>              | <b>21</b>              | <b>17 907</b>                         | <b>8</b>            | <b>534</b>                      | <b>7</b>                      | <b>44 019</b>       |
| Forssa             | 17 870         | 1                  | 0                   | 0                     | 1                      | 2 140                                 | 1                   | 52                              | 0                             | 2 820               |
| Hattula            | 9 571          | 1                  | 0                   | 0                     | 1                      | 641                                   | 1                   | 64                              | 1                             | 2 583               |
| Hausjärvi          | 8 647          | 1                  | 2                   | 0                     | 3                      | 966                                   | 1                   | 79                              | 0                             | 5 549               |
| Humppila           | 2 537          | 1                  | 0                   | 0                     | 1                      | 327                                   | 0                   | 0                               | 1                             | 1 506               |
| Hämeenlinna        | 66 131         | 1                  | 7                   | 0                     | 8                      | 7 690                                 | 2                   | 127                             | 0                             | 15 689              |
| Janakkala          | 16 589         | 1                  | 1                   | 0                     | 2                      | 1 788                                 | 1                   | 61                              | 2                             | 4 677               |
| Jokioinen          | 5 767          | 1                  | 0                   | 0                     | 1                      | 385                                   | 0                   | 0                               | 2                             | 1 775               |
| Loppi              | 8 146          | 1                  | 0                   | 0                     | 1                      | 808                                   | 1                   | 57                              | 0                             | 2 886               |
| Riihimäki          | 28 536         | 1                  | 0                   | 0                     | 1                      | 2 458                                 | 0                   | 0                               | 0                             | 2 970               |
| Tammela            | 6 617          | 1                  | 0                   | 0                     | 1                      | 304                                   | 1                   | 94                              | 0                             | 2 107               |
| Ypäjä              | 2 630          | 1                  | 0                   | 0                     | 1                      | 400                                   | 0                   | 0                               | 1                             | 1 457               |

taulukko 2 jatkuu

| Maakunta,<br>kunta | Asukasluku     | Pää-<br>kirjastoja | Sivu-<br>kirjastoja | Laitos-<br>kirjastoja | Kirjastoja<br>yhteensä | Hyöty-<br>pinta-ala<br>m <sup>2</sup> | Kirjasto-<br>autoja | Kirjasto-<br>auton<br>pysäkkejä | Muita<br>palvelu-<br>paikkoja | Aukiolo-<br>tunteja |
|--------------------|----------------|--------------------|---------------------|-----------------------|------------------------|---------------------------------------|---------------------|---------------------------------|-------------------------------|---------------------|
| <b>Päijät-Häme</b> | <b>200 847</b> | <b>11</b>          | <b>9</b>            | <b>1</b>              | <b>21</b>              | <b>18 984</b>                         | <b>7</b>            | <b>447</b>                      | <b>5</b>                      | <b>41 774</b>       |
| Artjärvi           | 1 466          | 1                  | 0                   | 0                     | 1                      | 191                                   | 0                   | 0                               | 0                             | 1 235               |
| Asikkala           | 8 604          | 1                  | 0                   | 0                     | 1                      | 1 004                                 | 0                   | 15                              | 1                             | 1 943               |
| Hartola            | 3 466          | 1                  | 0                   | 0                     | 1                      | 420                                   | 0                   | 47                              | 0                             | 1 928               |
| Heinola            | 20 545         | 1                  | 0                   | 0                     | 1                      | 1 340                                 | 1                   | 43                              | 0                             | 2 267               |
| Hollola+Kärkölä    | 26 674         | 1                  | 1                   | 0                     | 2                      | 2 095                                 | 1                   | 86                              | 0                             | 5 950               |
| Hämeenkoski        | 2 136          | 1                  | 0                   | 0                     | 1                      | 500                                   | 0                   | 0                               | 0                             | 1 170               |
| Lahti              | 100 080        | 1                  | 8                   | 1                     | 10                     | 10 026                                | 2                   | 81                              | 0                             | 17 022              |
| Nastola            | 15 044         | 1                  | 0                   | 0                     | 1                      | 1 472                                 | 1                   | 55                              | 0                             | 2 588               |
| Orimattila         | 14 810         | 1                  | 0                   | 0                     | 1                      | 910                                   | 1                   | 48                              | 0                             | 2 660               |
| Padasjoki          | 3 513          | 1                  | 0                   | 0                     | 1                      | 592                                   | 1                   | 72                              | 4                             | 2 724               |
| Sysmä              | 4 509          | 1                  | 0                   | 0                     | 1                      | 434                                   | 0                   | 0                               | 0                             | 2 287               |
| <b>Kymenlaakso</b> | <b>182 754</b> | <b>7</b>           | <b>19</b>           | <b>0</b>              | <b>26</b>              | <b>22 382</b>                         | <b>5</b>            | <b>413</b>                      | <b>11</b>                     | <b>46 944</b>       |
| Hamina             | 21 570         | 1                  | 1                   | 0                     | 2                      | 2 560                                 | 1                   | 60                              | 3                             | 4 132               |
| Iitti              | 7 093          | 1                  | 0                   | 0                     | 1                      | 781                                   | 1                   | 104                             | 0                             | 2 985               |
| Kotka              | 54 694         | 1                  | 4                   | 0                     | 5                      | 6 117                                 | 1                   | 77                              | 4                             | 8 844               |
| Kouvola            | 88 436         | 1                  | 14                  | 0                     | 15                     | 11 615                                | 2                   | 157                             | 1                             | 25 685              |
| Miehikkälä         | 2 297          | 1                  | 0                   | 0                     | 1                      | 252                                   | 0                   | 5                               | 3                             | 1 635               |
| Pyhtää             | 5 123          | 1                  | 0                   | 0                     | 1                      | 650                                   | 0                   | 5                               | 0                             | 1 989               |
| Virolahti          | 3 541          | 1                  | 0                   | 0                     | 1                      | 407                                   | 0                   | 5                               | 0                             | 1 674               |

taulukko 2 jatkuu

| Maakunta,<br>kunta   | Asukasluku     | Pää-<br>kirjastoja | Sivu-<br>kirjastoja | Laitos-<br>kirjastoja | Kirjastoja<br>yhteensä | Hyöty-<br>pinta-ala<br>m <sup>2</sup> | Kirjasto-<br>autoja | Kirjasto-<br>auton<br>pysäkkejä | Muita<br>palvelu-<br>paikkoja | Aukiolo-<br>tunteja |
|----------------------|----------------|--------------------|---------------------|-----------------------|------------------------|---------------------------------------|---------------------|---------------------------------|-------------------------------|---------------------|
| <b>Etelä-Karjala</b> | <b>134 448</b> | <b>11</b>          | <b>18</b>           | <b>0</b>              | <b>29</b>              | <b>13 496</b>                         | <b>2</b>            | <b>132</b>                      | <b>29</b>                     | <b>40 243</b>       |
| Imatra               | 28 899         | 1                  | 2                   | 0                     | 3                      | 3 191                                 | 0                   | 0                               | 0                             | 5 266               |
| Lappeenranta         | 70 313         | 1                  | 10                  | 0                     | 11                     | 5 656                                 | 1                   | 70                              | 6                             | 14 307              |
| Lemi                 | 3 059          | 1                  | 1                   | 0                     | 2                      | 282                                   | 0                   | 0                               | 0                             | 2 246               |
| Luumäki              | 5 179          | 1                  | 1                   | 0                     | 2                      | 587                                   | 0                   | 0                               | 3                             | 2 982               |
| Parikkala            | 6 007          | 1                  | 2                   | 0                     | 3                      | 1 066                                 | 0                   | 0                               | 7                             | 3 688               |
| Rautjärvi            | 4 096          | 1                  | 1                   | 0                     | 2                      | 651                                   | 0                   | 0                               | 0                             | 2 965               |
| Ruokolahti           | 5 730          | 1                  | 0                   | 0                     | 1                      | 611                                   | 1                   | 62                              | 0                             | 2 735               |
| Savitaipale          | 4 023          | 1                  | 0                   | 0                     | 1                      | 381                                   | 0                   | 0                               | 7                             | 1 749               |
| Suomenniemi          | 801            | 1                  | 0                   | 0                     | 1                      | 116                                   | 0                   | 0                               | 0                             | 882                 |
| Taipalsaari          | 4 914          | 1                  | 1                   | 0                     | 2                      | 740                                   | 0                   | 0                               | 5                             | 2 234               |
| Ylämaa               | 1 427          | 1                  | 0                   | 0                     | 1                      | 215                                   | 0                   | 0                               | 1                             | 1 189               |

**3. Kirjastojen kokoelmat kunnittain ja maakunnittain Etelä-Suomen läänissä 2009**

| <b>Maakunta,<br/>kunta</b> | <b>Kokoelmat<br/>yhteensä</b> | <b>Kirjat</b>     | <b>Nuotit ja<br/>partituurit</b> | <b>Musiikki-<br/>äänitteet</b> | <b>Muut<br/>äänitteet</b> | <b>Videot</b> | <b>CD-ROM -<br/>levyt</b> | <b>DVD-levyt</b> | <b>Muut<br/>aineistot</b> |
|----------------------------|-------------------------------|-------------------|----------------------------------|--------------------------------|---------------------------|---------------|---------------------------|------------------|---------------------------|
| <b>Etelä-Suomen lääni</b>  | <b>12 102 390</b>             | <b>10 459 070</b> | <b>282 848</b>                   | <b>820 537</b>                 | <b>182 183</b>            | <b>89 323</b> | <b>30 242</b>             | <b>167 757</b>   | <b>70 430</b>             |
| <b>Uusimaa</b>             | <b>5 802 898</b>              | <b>4 905 700</b>  | <b>133 653</b>                   | <b>501 921</b>                 | <b>95 526</b>             | <b>34 584</b> | <b>15 783</b>             | <b>90 311</b>    | <b>25 420</b>             |
| Espoo                      | 835 979                       | 664 677           | 24 499                           | 103 392                        | 16 481                    | 4 035         | 1 899                     | 18 623           | 2 373                     |
| Hanko                      | 106 103                       | 100 127           | 983                              | 1 995                          | 393                       | 1 352         | 236                       | 613              | 404                       |
| Helsinki                   | 1 885 019                     | 1 579 455         | 31 341                           | 188 209                        | 31 504                    | 8 322         | 4 896                     | 30 985           | 10 307                    |
| Hyvinkää                   | 239 328                       | 202 811           | 8 966                            | 13 742                         | 5 094                     | 1 026         | 847                       | 5 392            | 1 450                     |
| Inkoo                      | 40 787                        | 38 642            | 315                              | 592                            | 351                       | 217           | 110                       | 429              | 131                       |
| Järvenpää                  | 202 505                       | 166 944           | 9 506                            | 17 479                         | 4 367                     | 750           | 376                       | 2 338            | 745                       |
| Karjalohja                 | 22 543                        | 21 158            | 36                               | 527                            | 153                       | 309           | 65                        | 274              | 21                        |
| Karkkila                   | 62 618                        | 56 924            | 1 393                            | 1 942                          | 680                       | 463           | 125                       | 771              | 320                       |
| Kauniainen                 | 88 613                        | 65 303            | 4 086                            | 15 537                         | 1 379                     | 948           | 273                       | 867              | 220                       |
| Kerava                     | 174 043                       | 152 773           | 5 037                            | 8 171                          | 3 626                     | 1 147         | 354                       | 2 260            | 675                       |
| Kirkkonummi                | 193 493                       | 164 739           | 4 968                            | 15 192                         | 2 557                     | 1 644         | 510                       | 3 182            | 701                       |
| Lohja                      | 246 489                       | 217 897           | 4 890                            | 12 242                         | 3 512                     | 1 849         | 837                       | 3 797            | 1 465                     |
| Mäntsälä                   | 93 185                        | 80 188            | 2 777                            | 6 126                          | 1 474                     | 762           | 229                       | 811              | 818                       |
| Nummi-Pusula               | 69 555                        | 66 052            | 738                              | 243                            | 1 051                     | 687           | 81                        | 345              | 358                       |
| Nurmijärvi                 | 199 673                       | 173 519           | 4 845                            | 10 896                         | 3 762                     | 2 247         | 583                       | 3 394            | 427                       |
| Pornainen                  | 38 526                        | 34 832            | 358                              | 1 588                          | 560                       | 265           | 139                       | 717              | 67                        |
| Raasepori                  | 258 794                       | 247 696           | 2 756                            | 3 761                          | 1 201                     | 1 076         | 324                       | 1 300            | 680                       |
| Siuntio                    | 51 596                        | 50 066            | 267                              | 281                            | 321                       | 317           | 45                        | 216              | 83                        |
| Tuusula                    | 206 127                       | 189 613           | 3 143                            | 5 443                          | 3 418                     | 2 215         | 371                       | 1 890            | 34                        |
| Vantaa                     | 593 444                       | 463 088           | 16 569                           | 84 808                         | 9 770                     | 3 740         | 2 844                     | 10 648           | 1 977                     |
| Vihti                      | 194 478                       | 169 196           | 6 180                            | 9 755                          | 3 872                     | 1 213         | 639                       | 1 459            | 2 164                     |

taulukko 3 jatkuu

| Maakunta,<br>kunta | Kokoelmat<br>yhteensä | Kirjat           | Nuotit ja<br>partituurit | Musiikki-<br>äänitteet | Muut<br>äänitteet | Videot        | CD-ROM -<br>levyt | DVD-levyt     | Muut<br>aineistot |
|--------------------|-----------------------|------------------|--------------------------|------------------------|-------------------|---------------|-------------------|---------------|-------------------|
| <b>Itä-Uusimaa</b> | <b>815 000</b>        | <b>743 757</b>   | <b>9 929</b>             | <b>31 123</b>          | <b>8 463</b>      | <b>5 865</b>  | <b>1 581</b>      | <b>11 442</b> | <b>2 840</b>      |
| Askola             | 56 291                | 53 098           | 521                      | 685                    | 771               | 534           | 67                | 567           | 48                |
| Lapinjärvi         | 55 446                | 53 206           | 41                       | 793                    | 281               | 537           | 127               | 337           | 124               |
| Liljendal          | 38 871                | 38 666           | 3                        | 2                      | 16                | 28            | 1                 | 110           | 45                |
| Loviisa            | 118 430               | 108 905          | 1 453                    | 4 211                  | 1 798             | 456           | 201               | 734           | 672               |
| Myrskylä           | 17 187                | 15 036           | 1                        | 1 476                  | 97                | 25            | 23                | 493           | 36                |
| Pernaja            | 36 106                | 34 730           | 27                       | 150                    | 110               | 467           | 25                | 588           | 9                 |
| Porvoo             | 304 475               | 265 356          | 6 437                    | 19 528                 | 3 522             | 1 394         | 855               | 5 618         | 1 765             |
| Pukkila            | 19 057                | 17 996           | 9                        | 390                    | 82                | 330           | 33                | 211           | 6                 |
| Ruotsinpyhtää      | 45 564                | 42 486           | 7                        | 927                    | 390               | 1 367         | 63                | 254           | 70                |
| Sipoo              | 123 573               | 114 278          | 1 430                    | 2 961                  | 1 396             | 727           | 186               | 2 530         | 65                |
| <b>Kanta-Häme</b>  | <b>1 397 785</b>      | <b>1 220 745</b> | <b>35 994</b>            | <b>77 594</b>          | <b>21 448</b>     | <b>12 734</b> | <b>4 304</b>      | <b>17 729</b> | <b>7 237</b>      |
| Forssa             | 145 429               | 125 316          | 4 353                    | 9 300                  | 2 278             | 900           | 412               | 1 392         | 1 478             |
| Hattula            | 75 369                | 65 362           | 1 645                    | 3 653                  | 1 625             | 1 266         | 93                | 1 481         | 244               |
| Hausjärvi          | 97 975                | 92 297           | 781                      | 1 785                  | 1 078             | 921           | 163               | 944           | 6                 |
| Humppila           | 23 227                | 21 095           | 237                      | 676                    | 318               | 420           | 116               | 318           | 47                |
| Hämeenlinna        | 465 046               | 393 820          | 14 595                   | 34 542                 | 7 099             | 3 660         | 1 755             | 7 149         | 2 426             |
| Janakkala          | 153 022               | 140 187          | 2 864                    | 4 759                  | 1 676             | 1 699         | 447               | 853           | 537               |
| Jokioinen          | 51 005                | 45 800           | 824                      | 1 730                  | 1 146             | 652           | 203               | 489           | 161               |
| Loppi              | 70 439                | 62 222           | 1 240                    | 2 755                  | 1 236             | 903           | 269               | 1 273         | 541               |
| Riihimäki          | 245 208               | 210 287          | 8 626                    | 16 087                 | 4 009             | 1 471         | 564               | 2 499         | 1 665             |
| Tammela            | 43 139                | 38 977           | 460                      | 1 590                  | 679               | 309           | 192               | 840           | 92                |
| Ypäjä              | 27 926                | 25 382           | 369                      | 717                    | 304               | 533           | 90                | 491           | 40                |

taulukko 3 jatkuu

| Maakunta,<br>kunta | Kokoelmat<br>yhteensä | Kirjat           | Nuotit ja<br>partituurit | Musiikki-<br>äänitteet | Muut<br>äänitteet | Videot        | CD-ROM -<br>levyt | DVD-levyt     | Muut<br>aineistot |
|--------------------|-----------------------|------------------|--------------------------|------------------------|-------------------|---------------|-------------------|---------------|-------------------|
| <b>Päijät-Häme</b> | <b>1 531 190</b>      | <b>1 320 018</b> | <b>44 813</b>            | <b>92 789</b>          | <b>24 495</b>     | <b>12 893</b> | <b>3 216</b>      | <b>19 654</b> | <b>13 312</b>     |
| Artjärvi           | 13 339                | 12 998           | 1                        | 14                     | 175               | 124           | 9                 | 18            | 0                 |
| Asikkala           | 64 357                | 58 514           | 613                      | 2 110                  | 1 034             | 833           | 185               | 940           | 128               |
| Hartola            | 31 823                | 29 829           | 434                      | 442                    | 162               | 395           | 88                | 322           | 151               |
| Heinola            | 118 613               | 103 367          | 3 135                    | 6 794                  | 1 636             | 835           | 308               | 1 019         | 1 519             |
| Hollola+Kärkölä    | 157 931               | 135 103          | 3 888                    | 11 393                 | 1 676             | 1 640         | 447               | 2 605         | 1 179             |
| Hämeenkoski        | 19 647                | 19 030           | 361                      | 50                     | 179               | 18            | 9                 | 0             | 0                 |
| Lahti              | 819 961               | 697 445          | 30 644                   | 53 632                 | 15 202            | 5 450         | 1 091             | 8 443         | 8 054             |
| Nastola            | 121 269               | 101 120          | 3 036                    | 9 452                  | 2 504             | 1 838         | 491               | 1 704         | 1 124             |
| Orimattila         | 91 637                | 78 204           | 1 596                    | 5 638                  | 1 114             | 589           | 298               | 3 565         | 633               |
| Padasjoki          | 47 358                | 44 014           | 594                      | 1 450                  | 241               | 394           | 30                | 324           | 311               |
| Sysmä              | 45 255                | 40 394           | 511                      | 1 814                  | 572               | 777           | 260               | 714           | 213               |
| <b>Kymenlaakso</b> | <b>1 508 158</b>      | <b>1 341 155</b> | <b>35 228</b>            | <b>69 179</b>          | <b>16 264</b>     | <b>13 205</b> | <b>2 833</b>      | <b>16 779</b> | <b>13 515</b>     |
| Hamina             | 210 483               | 195 432          | 4 470                    | 4 422                  | 1 945             | 1 518         | 156               | 984           | 1 556             |
| Iitti              | 57 703                | 53 161           | 592                      | 1 599                  | 636               | 625           | 99                | 830           | 161               |
| Kotka              | 357 011               | 308 592          | 8 951                    | 22 741                 | 5 267             | 3 694         | 952               | 3 945         | 2 869             |
| Kouvola            | 767 518               | 676 373          | 19 921                   | 38 174                 | 7 473             | 6 290         | 1 403             | 9 458         | 8 426             |
| Miehikkälä         | 33 624                | 32 006           | 221                      | 526                    | 121               | 169           | 12                | 483           | 86                |
| Pyhtää             | 41 700                | 37 581           | 745                      | 1 197                  | 408               | 793           | 199               | 526           | 251               |
| Virolahti          | 40 119                | 38 010           | 328                      | 520                    | 414               | 116           | 12                | 553           | 166               |

taulukko 3 jatkuu

| Maakunta,<br>kunta   | Kokoelmat<br>yhteensä | Kirjat         | Nuotit ja<br>partituurit | Musiikki-<br>äänitteet | Muut<br>äänitteet | Videot        | CD-ROM -<br>levyt | DVD-levyt     | Muut<br>aineistot |
|----------------------|-----------------------|----------------|--------------------------|------------------------|-------------------|---------------|-------------------|---------------|-------------------|
| <b>Etelä-Karjala</b> | <b>1 047 359</b>      | <b>927 695</b> | <b>23 231</b>            | <b>47 931</b>          | <b>15 987</b>     | <b>10 042</b> | <b>2 525</b>      | <b>11 842</b> | <b>8 106</b>      |
| Imatra               | 226 815               | 200 910        | 6 557                    | 11 127                 | 3 562             | 1 060         | 357               | 1 904         | 1 338             |
| Lappeenranta         | 430 165               | 367 979        | 12 623                   | 26 451                 | 7 892             | 2 823         | 1 275             | 5 172         | 5 950             |
| Lemi                 | 38 884                | 34 848         | 684                      | 1 497                  | 699               | 511           | 152               | 465           | 28                |
| Luumäki              | 55 140                | 51 643         | 358                      | 1 077                  | 531               | 710           | 108               | 418           | 295               |
| Parikkala            | 86 257                | 79 745         | 383                      | 2 497                  | 757               | 1 497         | 238               | 784           | 356               |
| Rautjärvi            | 50 183                | 45 530         | 922                      | 1 496                  | 576               | 889           | 90                | 653           | 27                |
| Ruokolahti           | 48 063                | 44 530         | 637                      | 1 072                  | 307               | 537           | 85                | 895           | 0                 |
| Savitaipale          | 38 482                | 35 134         | 568                      | 1 180                  | 483               | 495           | 91                | 515           | 16                |
| Suomenniemi          | 10 555                | 9 546          | 73                       | 304                    | 147               | 378           | 33                | 54            | 20                |
| Taipalsaari          | 49 675                | 45 754         | 383                      | 885                    | 911               | 842           | 22                | 808           | 70                |
| Ylämaa               | 13 140                | 12 076         | 43                       | 345                    | 122               | 300           | 74                | 174           | 6                 |

**Taulukko 4. Kirjakokoelmat kunnittain ja maakunnittain Etelä-Suomen läänissä 2009**

| Maakunta,<br>kunta        | Suomenkieliset<br>kirjat | Ruotsinkieliset<br>kirjat | Muunkieliset<br>kirjat | Aikuisten<br>kaunokirjat | Lasten<br>kaunokirjat | Aikuisten<br>tietokirjat | Lasten<br>tietokirjat |
|---------------------------|--------------------------|---------------------------|------------------------|--------------------------|-----------------------|--------------------------|-----------------------|
| <b>Etelä-Suomen lääni</b> | <b>8 841 833</b>         | <b>912 842</b>            | <b>704 395</b>         | <b>3 232 228</b>         | <b>2 608 850</b>      | <b>4 177 187</b>         | <b>440 805</b>        |
| <b>Uusimaa</b>            | <b>3 882 734</b>         | <b>584 283</b>            | <b>438 683</b>         | <b>1 485 180</b>         | <b>1 270 313</b>      | <b>1 930 930</b>         | <b>219 277</b>        |
| Espoo                     | 504 299                  | 75 439                    | 84 939                 | 175 454                  | 215 218               | 241 219                  | 32 786                |
| Hanko                     | 48 855                   | 45 840                    | 5 432                  | 31 415                   | 18 447                | 47 019                   | 3 246                 |
| Helsinki                  | 1 236 781                | 148 064                   | 194 610                | 536 231                  | 362 314               | 622 330                  | 58 580                |
| Hyvinkää                  | 187 983                  | 2 768                     | 12 060                 | 52 021                   | 52 170                | 87 837                   | 10 783                |
| Inkoo                     | 14 804                   | 22 384                    | 1 454                  | 12 571                   | 11 290                | 12 881                   | 1 900                 |
| Järvenpää                 | 150 740                  | 3 428                     | 12 776                 | 46 275                   | 39 996                | 73 378                   | 7 295                 |
| Karjalohja                | 20 504                   | 156                       | 498                    | 8 604                    | 5 102                 | 6 928                    | 524                   |
| Karkkila                  | 54 205                   | 750                       | 1 969                  | 21 214                   | 12 053                | 21 669                   | 1 988                 |
| Kauniainen                | 33 881                   | 23 834                    | 7 588                  | 17 707                   | 13 621                | 29 300                   | 4 675                 |
| Kerava                    | 140 103                  | 3 844                     | 8 826                  | 42 711                   | 36 188                | 68 166                   | 5 708                 |
| Kirkkonummi               | 125 828                  | 31 724                    | 7 187                  | 42 542                   | 55 289                | 54 839                   | 12 069                |
| Lohja                     | 191 115                  | 16 583                    | 10 199                 | 67 988                   | 59 405                | 79 415                   | 11 089                |
| Mäntsälä                  | 76 189                   | 785                       | 3 214                  | 24 418                   | 22 434                | 29 314                   | 4 022                 |
| Nummi-Pusula              | 64 245                   | 291                       | 1 516                  | 21 597                   | 16 594                | 25 430                   | 2 431                 |
| Nurmijärvi                | 161 512                  | 2 211                     | 9 796                  | 53 262                   | 39 613                | 74 514                   | 6 130                 |
| Pornainen                 | 33 802                   | 316                       | 714                    | 11 503                   | 10 569                | 10 795                   | 1 965                 |
| Raasepori                 | 84 329                   | 153 504                   | 9 863                  | 80 503                   | 51 247                | 105 763                  | 10 183                |
| Siuntio                   | 28 437                   | 20 227                    | 1 402                  | 16 786                   | 14 991                | 16 322                   | 1 967                 |
| Tuusula                   | 176 820                  | 5 766                     | 7 027                  | 53 328                   | 55 064                | 71 826                   | 9 395                 |
| Vantaa                    | 388 453                  | 23 470                    | 51 165                 | 121 284                  | 140 860               | 178 075                  | 22 869                |
| Vihti                     | 159 849                  | 2 899                     | 6 448                  | 47 766                   | 37 848                | 73 910                   | 9 672                 |



taulukko 4 jatkuu

| Maakunta,<br>kunta | Suomenkieliset<br>kirjat | Ruotsinkieliset<br>kirjat | Muunkieliset<br>kirjat | Aikuisten<br>kaunokirjat | Lasten<br>kaunokirjat | Aikuisten<br>tietokirjat | Lasten<br>tietokirjat |
|--------------------|--------------------------|---------------------------|------------------------|--------------------------|-----------------------|--------------------------|-----------------------|
| <b>Itä-Uusimaa</b> | <b>447 330</b>           | <b>269 693</b>            | <b>26 734</b>          | <b>253 455</b>           | <b>198 354</b>        | <b>260 064</b>           | <b>31 884</b>         |
| Askola             | 52 223                   | 313                       | 562                    | 19 474                   | 14 592                | 16 910                   | 2 122                 |
| Lapinjärvi         | 33 753                   | 18 647                    | 806                    | 19 151                   | 13 907                | 17 975                   | 2 173                 |
| Liljendal          | 6 368                    | 31 943                    | 355                    | 14 170                   | 14 919                | 7 764                    | 1 813                 |
| Loviisa            | 56 156                   | 47 434                    | 5 315                  | 37 044                   | 19 704                | 47 490                   | 4 667                 |
| Myrskylä           | 14 788                   | 67                        | 181                    | 5 350                    | 5 291                 | 3 988                    | 407                   |
| Pernaja            | 12 072                   | 21 693                    | 965                    | 14 844                   | 9 881                 | 9 309                    | 696                   |
| Porvoo             | 162 190                  | 89 274                    | 13 892                 | 83 297                   | 65 436                | 103 028                  | 13 595                |
| Pukkila            | 17 865                   | 22                        | 109                    | 6 684                    | 4 926                 | 6 108                    | 278                   |
| Ruotsinpyhtää      | 32 653                   | 9 732                     | 101                    | 17 309                   | 13 599                | 10 414                   | 1 164                 |
| Sipoo              | 59 262                   | 50 568                    | 4 448                  | 36 132                   | 36 099                | 37 078                   | 4 969                 |
| <b>Kanta-Häme</b>  | <b>1 152 943</b>         | <b>13 926</b>             | <b>53 876</b>          | <b>377 870</b>           | <b>291 065</b>        | <b>499 844</b>           | <b>51 966</b>         |
| Forssa             | 118 686                  | 1 553                     | 5 077                  | 33 385                   | 32 548                | 53 449                   | 5 934                 |
| Hattula            | 62 807                   | 484                       | 2 071                  | 19 787                   | 16 801                | 25 909                   | 2 865                 |
| Hausjärvi          | 90 393                   | 393                       | 1 511                  | 35 184                   | 25 221                | 28 456                   | 3 436                 |
| Humppila           | 20 489                   | 68                        | 538                    | 7 968                    | 4 666                 | 7 739                    | 722                   |
| Hämeenlinna        | 366 655                  | 6 274                     | 20 891                 | 118 813                  | 93 353                | 162 900                  | 18 754                |
| Janakkala          | 134 455                  | 933                       | 4 799                  | 46 039                   | 34 940                | 52 856                   | 6 352                 |
| Jokioinen          | 44 733                   | 228                       | 839                    | 14 401                   | 11 765                | 17 952                   | 1 682                 |
| Loppi              | 59 972                   | 344                       | 1 906                  | 19 714                   | 14 017                | 25 863                   | 2 628                 |
| Riihimäki          | 191 718                  | 3 428                     | 15 141                 | 61 145                   | 39 981                | 101 887                  | 7 274                 |
| Tammela            | 38 202                   | 144                       | 631                    | 12 206                   | 10 977                | 14 278                   | 1 516                 |
| Ypäjä              | 24 833                   | 77                        | 472                    | 9 228                    | 6 796                 | 8 555                    | 803                   |

taulukko 4 jatkuu

| Maakunta,<br>kunta | Suomenkieliset<br>kirjat | Ruotsinkieliset<br>kirjat | Muunkieliset<br>kirjat | Aikuisten<br>kaunokirjat | Lasten<br>kaunokirjat | Aikuisten<br>tietokirjat | Lasten<br>tietokirjat |
|--------------------|--------------------------|---------------------------|------------------------|--------------------------|-----------------------|--------------------------|-----------------------|
| <b>Päijät-Häme</b> | <b>1 228 089</b>         | <b>15 621</b>             | <b>76 308</b>          | <b>390 017</b>           | <b>322 365</b>        | <b>557 475</b>           | <b>50 161</b>         |
| Artjärvi           | 12 935                   | 27                        | 36                     | 6 073                    | 3 874                 | 2 738                    | 313                   |
| Asikkala           | 56 924                   | 332                       | 1 258                  | 19 149                   | 14 763                | 21 962                   | 2 640                 |
| Hartola            | 28 817                   | 93                        | 919                    | 11 295                   | 6 562                 | 11 151                   | 821                   |
| Heinola            | 97 532                   | 801                       | 5 034                  | 29 519                   | 29 444                | 39 842                   | 4 562                 |
| Hollola+Kärkölä    | 128 937                  | 887                       | 5 279                  | 41 881                   | 42 445                | 43 473                   | 7 304                 |
| Hämeenkoski        | 18 736                   | 9                         | 285                    | 6 426                    | 4 706                 | 7 491                    | 407                   |
| Lahti              | 629 753                  | 11 996                    | 55 696                 | 185 768                  | 147 648               | 339 782                  | 24 247                |
| Nastola            | 97 149                   | 673                       | 3 298                  | 32 088                   | 30 697                | 34 370                   | 3 965                 |
| Orimattila         | 75 778                   | 357                       | 2 069                  | 27 381                   | 21 237                | 26 569                   | 3 017                 |
| Padasjoki          | 42 829                   | 215                       | 970                    | 17 083                   | 11 210                | 14 580                   | 1 141                 |
| Sysmä              | 38 699                   | 231                       | 1 464                  | 13 354                   | 9 779                 | 15 517                   | 1 744                 |
| <b>Kymenlaakso</b> | <b>1 245 203</b>         | <b>24 215</b>             | <b>71 737</b>          | <b>429 959</b>           | <b>309 225</b>        | <b>553 954</b>           | <b>48 017</b>         |
| Hamina             | 184 377                  | 2 282                     | 8 773                  | 65 169                   | 50 172                | 71 978                   | 8 113                 |
| Iitti              | 51 501                   | 311                       | 1 349                  | 17 702                   | 12 396                | 21 014                   | 2 049                 |
| Kotka              | 275 653                  | 8 400                     | 24 539                 | 97 056                   | 65 589                | 134 608                  | 11 339                |
| Kouvola            | 632 852                  | 8 976                     | 34 545                 | 210 081                  | 154 125               | 288 577                  | 23 590                |
| Miehikkälä         | 31 336                   | 89                        | 581                    | 12 985                   | 8 197                 | 10 117                   | 707                   |
| Pyhtää             | 32 461                   | 3 954                     | 1 166                  | 13 379                   | 9 889                 | 13 060                   | 1 253                 |
| Virolahti          | 37 023                   | 203                       | 784                    | 13 587                   | 8 857                 | 14 600                   | 966                   |

*taulukko 4 jatkuu*

| <b>Maakunta,<br/>kunta</b> | <b>Suomenkieliset<br/>kirjat</b> | <b>Ruotsinkieliset<br/>kirjat</b> | <b>Muunkieliset<br/>kirjat</b> | <b>Aikuisten<br/>kaunokirjat</b> | <b>Lasten<br/>kaunokirjat</b> | <b>Aikuisten<br/>tietokirjat</b> | <b>Lasten<br/>tietokirjat</b> |
|----------------------------|----------------------------------|-----------------------------------|--------------------------------|----------------------------------|-------------------------------|----------------------------------|-------------------------------|
| <b>Etelä-Karjala</b>       | <b>885 534</b>                   | <b>5 104</b>                      | <b>37 057</b>                  | <b>295 747</b>                   | <b>217 528</b>                | <b>374 920</b>                   | <b>39 500</b>                 |
| Imatra                     | 186 440                          | 563                               | 13 907                         | 57 285                           | 35 505                        | 99 803                           | 8 317                         |
| Lappeenranta               | 348 270                          | 3 393                             | 16 316                         | 104 226                          | 89 691                        | 156 420                          | 17 642                        |
| Lemi                       | 34 479                           | 113                               | 256                            | 11 770                           | 10 440                        | 11 221                           | 1 417                         |
| Luumäki                    | 50 637                           | 254                               | 752                            | 21 411                           | 11 497                        | 17 192                           | 1 543                         |
| Parikkala                  | 77 536                           | 174                               | 2 035                          | 27 055                           | 19 781                        | 30 181                           | 2 728                         |
| Rautjärvi                  | 44 954                           | 108                               | 468                            | 17 463                           | 11 954                        | 14 768                           | 1 345                         |
| Ruokolahti                 | 43 334                           | 126                               | 1 070                          | 18 431                           | 9 045                         | 14 856                           | 2 198                         |
| Savitaipale                | 34 137                           | 182                               | 815                            | 12 678                           | 9 379                         | 11 656                           | 1 421                         |
| Suomenniemi                | 9 527                            | 1                                 | 18                             | 4 307                            | 2 420                         | 2 649                            | 170                           |
| Taipalsaari                | 44 199                           | 174                               | 1 381                          | 15 982                           | 14 651                        | 12 833                           | 2 288                         |
| Ylämaa                     | 12 021                           | 16                                | 39                             | 5 139                            | 3 165                         | 3 341                            | 431                           |

**Taulukko 5. Aineistohankinnat kunnittain ja maakunnittain Etelä-Suomen läänissä 2009**

| Maakunta,<br>kunta        | HANKINNAT             |                |                          |                        |                   |            |                   |               |                   |
|---------------------------|-----------------------|----------------|--------------------------|------------------------|-------------------|------------|-------------------|---------------|-------------------|
|                           | Hankinnat<br>yhteensä | Kirjat         | Nuotit ja<br>partituurit | Musiikki-<br>äänitteet | Muut<br>äänitteet | Videot     | CD-ROM -<br>levyt | DVD-levyt     | Muut<br>aineistot |
| <b>Etelä-Suomen lääni</b> | <b>734 765</b>        | <b>596 527</b> | <b>9 707</b>             | <b>60 598</b>          | <b>20 236</b>     | <b>184</b> | <b>1 847</b>      | <b>39 287</b> | <b>6 379</b>      |
| <b>Uusimaa</b>            | <b>437 154</b>        | <b>355 510</b> | <b>4 701</b>             | <b>39 523</b>          | <b>12 639</b>     | <b>79</b>  | <b>1 096</b>      | <b>20 547</b> | <b>3 059</b>      |
| Espoo                     | 79 723                | 64 785         | 1 053                    | 6 626                  | 3 441             | 5          | 41                | 3 204         | 568               |
| Hanko                     | 3 676                 | 3 253          | 41                       | 100                    | 57                | 0          | 17                | 185           | 23                |
| Helsinki                  | 170 672               | 134 832        | 1 378                    | 20 006                 | 4 330             | 25         | 339               | 8 349         | 1 413             |
| Hyvinkää                  | 14 865                | 11 920         | 232                      | 1 112                  | 418               | 1          | 48                | 1 066         | 68                |
| Inkoo                     | 2 468                 | 2 180          | 16                       | 79                     | 73                | 1          | 8                 | 98            | 13                |
| Järvenpää                 | 11 000                | 9 054          | 363                      | 931                    | 249               | 11         | 12                | 359           | 21                |
| Karjalohja                | 1 042                 | 922            | 4                        | 42                     | 13                | 1          | 0                 | 60            | 0                 |
| Karkkila                  | 3 856                 | 3 332          | 25                       | 201                    | 81                | 0          | 5                 | 204           | 8                 |
| Kauniainen                | 3 768                 | 2 695          | 48                       | 706                    | 102               | 1          | 7                 | 148           | 61                |
| Kerava                    | 12 185                | 10 540         | 186                      | 528                    | 369               | 1          | 50                | 477           | 34                |
| Kirkkonummi               | 15 328                | 12 941         | 150                      | 857                    | 367               | 0          | 37                | 948           | 28                |
| Lohja                     | 16 103                | 12 494         | 216                      | 1 867                  | 549               | 2          | 53                | 836           | 86                |
| Mäntsälä                  | 4 507                 | 4 051          | 39                       | 104                    | 86                | 0          | 2                 | 205           | 20                |
| Nummi-Pusula              | 1 759                 | 1 592          | 5                        | 4                      | 59                | 4          | 5                 | 87            | 3                 |
| Nurmijärvi                | 10 612                | 8 633          | 117                      | 866                    | 280               | 4          | 25                | 626           | 61                |
| Pornainen                 | 2 954                 | 2 472          | 30                       | 151                    | 101               | 0          | 15                | 185           | 0                 |
| Raasepori                 | 10 171                | 9 396          | 53                       | 159                    | 178               | 5          | 8                 | 324           | 48                |
| Siuntio                   | 1 622                 | 1 495          | 16                       | 6                      | 38                | 4          | 3                 | 58            | 2                 |
| Tuusula                   | 11 332                | 9 878          | 132                      | 528                    | 267               | 1          | 45                | 481           | 0                 |
| Vantaa                    | 48 901                | 39 953         | 395                      | 4 029                  | 1 251             | 12         | 342               | 2 362         | 557               |
| Vihti                     | 10 610                | 9 092          | 202                      | 621                    | 330               | 1          | 34                | 285           | 45                |

taulukko 5 jatkuu

| Maakunta,<br>kunta | Hankinnat<br>yhteensä | Kirjat        | Nuotit ja<br>partituurit | Musiikki-<br>äänitteet | Muut<br>äänitteet | Videot    | CD-ROM -<br>levyt | DVD-levyt    | Muut<br>aineistot |
|--------------------|-----------------------|---------------|--------------------------|------------------------|-------------------|-----------|-------------------|--------------|-------------------|
| <b>Itä-Uusimaa</b> | <b>38 090</b>         | <b>30 804</b> | <b>675</b>               | <b>2 831</b>           | <b>1 059</b>      | <b>8</b>  | <b>78</b>         | <b>2 492</b> | <b>143</b>        |
| Askola             | 2 411                 | 2 078         | 11                       | 129                    | 89                | 0         | 4                 | 98           | 2                 |
| Lapinjärvi         | 1 969                 | 1 752         | 3                        | 35                     | 62                | 1         | 9                 | 103          | 4                 |
| Liljendal          | 1 286                 | 1 239         | 1                        | 1                      | 1                 | 0         | 0                 | 44           | 0                 |
| Loviisa            | 4 341                 | 3 744         | 14                       | 220                    | 124               | 0         | 4                 | 218          | 17                |
| Myrskylä           | 734                   | 601           | 0                        | 40                     | 16                | 0         | 0                 | 75           | 2                 |
| Pernaja            | 1 261                 | 1 060         | 2                        | 3                      | 38                | 3         | 4                 | 150          | 1                 |
| Porvoo             | 16 149                | 11 938        | 511                      | 1 900                  | 497               | 2         | 51                | 1 133        | 117               |
| Pukkila            | 594                   | 554           | 0                        | 27                     | 0                 | 0         | 0                 | 13           | 0                 |
| Ruotsinpyhtää      | 1 614                 | 1 314         | 0                        | 102                    | 76                | 0         | 0                 | 122          | 0                 |
| Sipoo              | 7 731                 | 6 524         | 133                      | 374                    | 156               | 2         | 6                 | 536          | 0                 |
| <b>Kanta-Häme</b>  | <b>65 725</b>         | <b>52 671</b> | <b>983</b>               | <b>4 930</b>           | <b>1 558</b>      | <b>36</b> | <b>285</b>        | <b>4 691</b> | <b>571</b>        |
| Forssa             | 7 034                 | 5 606         | 134                      | 674                    | 163               | 1         | 29                | 401          | 26                |
| Hattula            | 4 830                 | 4 009         | 24                       | 233                    | 68                | 2         | 1                 | 432          | 61                |
| Hausjärvi          | 3 080                 | 2 763         | 18                       | 23                     | 105               | 2         | 5                 | 164          | 0                 |
| Humppila           | 1 072                 | 923           | 3                        | 7                      | 66                | 2         | 6                 | 65           | 0                 |
| Hämeenlinna        | 22 912                | 17 506        | 324                      | 2 031                  | 615               | 8         | 102               | 2 012        | 314               |
| Janakkala          | 5 909                 | 5 218         | 40                       | 255                    | 120               | 0         | 25                | 223          | 28                |
| Jokioinen          | 2 372                 | 1 980         | 22                       | 163                    | 69                | 1         | 23                | 110          | 4                 |
| Loppi              | 3 504                 | 2 753         | 26                       | 238                    | 54                | 18        | 31                | 338          | 46                |
| Riihimäki          | 11 514                | 8 999         | 365                      | 1 200                  | 193               | 0         | 51                | 627          | 79                |
| Tammela            | 2 339                 | 1 935         | 20                       | 97                     | 75                | 0         | 7                 | 194          | 11                |
| Ypäjä              | 1 159                 | 979           | 7                        | 9                      | 30                | 2         | 5                 | 125          | 2                 |

taulukko 5 jatkuu

| Maakunta,<br>kunta | Hankinnat<br>yhteensä | Kirjat        | Nuotit ja<br>partituurit | Musiikki-<br>äänitteet | Muut<br>äänitteet | Videot    | CD-ROM -<br>levyt | DVD-levyt    | Muut<br>aineistot |
|--------------------|-----------------------|---------------|--------------------------|------------------------|-------------------|-----------|-------------------|--------------|-------------------|
| <b>Päijät-Häme</b> | <b>77 194</b>         | <b>61 717</b> | <b>1 530</b>             | <b>5 332</b>           | <b>1 713</b>      | <b>40</b> | <b>176</b>        | <b>4 808</b> | <b>1 878</b>      |
| Artjärvi           | 592                   | 579           | 0                        | 0                      | 10                | 0         | 0                 | 3            | 0                 |
| Asikkala           | 2 244                 | 1 821         | 4                        | 45                     | 130               | 3         | 6                 | 194          | 41                |
| Hartola            | 1 775                 | 1 576         | 9                        | 74                     | 34                | 1         | 2                 | 50           | 29                |
| Heinola            | 6 174                 | 5 373         | 100                      | 265                    | 84                | 1         | 4                 | 266          | 81                |
| Hollola+Kärkölä    | 8 632                 | 7 007         | 107                      | 595                    | 22                | 1         | 4                 | 854          | 42                |
| Hämeenkoski        | 1 220                 | 1 177         | 12                       | 31                     | 0                 | 0         | 0                 | 0            | 0                 |
| Lahti              | 39 357                | 31 489        | 1 128                    | 3 456                  | 932               | 6         | 139               | 2 056        | 151               |
| Nastola            | 5 286                 | 4 197         | 69                       | 411                    | 168               | 5         | 14                | 397          | 25                |
| Orimattila         | 6 362                 | 4 895         | 77                       | 400                    | 109               | 1         | 5                 | 777          | 98                |
| Padasjoki          | 1 607                 | 1 385         | 11                       | 24                     | 107               | 22        | 2                 | 48           | 8                 |
| Sysmä              | 3 945                 | 2 218         | 13                       | 31                     | 117               | 0         | 0                 | 163          | 1 403             |
| <b>Kymenlaakso</b> | <b>64 142</b>         | <b>53 153</b> | <b>961</b>               | <b>3 853</b>           | <b>2 128</b>      | <b>14</b> | <b>86</b>         | <b>3 551</b> | <b>396</b>        |
| Hamina             | 8 469                 | 7 144         | 233                      | 387                    | 414               | 0         | 7                 | 246          | 38                |
| Iitti              | 2 838                 | 2 494         | 13                       | 73                     | 80                | 0         | 1                 | 164          | 13                |
| Kotka              | 17 819                | 15 523        | 179                      | 888                    | 531               | 5         | 18                | 577          | 98                |
| Kouvola            | 29 557                | 23 453        | 510                      | 2 193                  | 896               | 8         | 52                | 2 224        | 221               |
| Miehikkälä         | 1 684                 | 1 429         | 6                        | 95                     | 15                | 0         | 0                 | 139          | 0                 |
| Pyhtää             | 1 851                 | 1 531         | 18                       | 119                    | 49                | 1         | 4                 | 103          | 26                |
| Virolahti          | 1 924                 | 1 579         | 2                        | 98                     | 143               | 0         | 4                 | 98           | 0                 |

taulukko 5 jatkuu

| Maakunta,<br>kunta   | Hankinnat<br>yhteensä | Kirjat        | Nuotit ja<br>partituurit | Musiikki-<br>äänitteet | Muut<br>äänitteet | Videot   | CD-ROM -<br>levyt | DVD-levyt    | Muut<br>aineistot |
|----------------------|-----------------------|---------------|--------------------------|------------------------|-------------------|----------|-------------------|--------------|-------------------|
| <b>Etelä-Karjala</b> | <b>52 460</b>         | <b>42 672</b> | <b>857</b>               | <b>4 129</b>           | <b>1 139</b>      | <b>7</b> | <b>126</b>        | <b>3 198</b> | <b>332</b>        |
| Imatra               | 7 469                 | 6 057         | 201                      | 532                    | 142               | 0        | 9                 | 524          | 4                 |
| Lappeenranta         | 28 107                | 22 301        | 567                      | 2 867                  | 615               | 1        | 69                | 1 420        | 267               |
| Lemi                 | 1 397                 | 1 114         | 12                       | 25                     | 104               | 4        | 9                 | 122          | 7                 |
| Luumäki              | 2 293                 | 2 118         | 6                        | 16                     | 51                | 1        | 7                 | 91           | 3                 |
| Parikkala            | 2 730                 | 2 379         | 5                        | 175                    | 45                | 0        | 15                | 107          | 4                 |
| Rautjärvi            | 2 221                 | 1 810         | 25                       | 155                    | 53                | 1        | 0                 | 166          | 11                |
| Ruokolahti           | 1 826                 | 1 537         | 8                        | 19                     | 53                | 0        | 4                 | 205          | 0                 |
| Savitaipale          | 2 171                 | 1 932         | 15                       | 61                     | 21                | 0        | 9                 | 133          | 0                 |
| Suomenniemi          | 391                   | 362           | 0                        | 5                      | 3                 | 0        | 0                 | 21           | 0                 |
| Taipalsaari          | 3 106                 | 2 371         | 18                       | 257                    | 45                | 0        | 4                 | 375          | 36                |
| Ylämaa               | 749                   | 691           | 0                        | 17                     | 7                 | 0        | 0                 | 34           | 0                 |

Taulukko 6. Kirja- ja lehtihankinnat kunnittain ja maakunnittain Etelä-Suomen läänissä 2009

| Maakunta,<br>kunta        | KIRJAHANKINTA       |                      |                   |                          |                       |                          |                       | Sanoma-<br>lehdet<br>(vuosikerta) | Aikakaus-<br>lehdet<br>(vuosikerta) | Poistot        |
|---------------------------|---------------------|----------------------|-------------------|--------------------------|-----------------------|--------------------------|-----------------------|-----------------------------------|-------------------------------------|----------------|
|                           | Suomen-<br>kieliset | Ruotsin-<br>kieliset | Muun-<br>kieliset | Aikuisten<br>kaunokirjat | Lasten<br>kaunokirjat | Aikuisten<br>tietokirjat | Lasten<br>tietokirjat |                                   |                                     |                |
| <b>Etelä-Suomen lääni</b> | <b>510 550</b>      | <b>36 380</b>        | <b>49 599</b>     | <b>179 295</b>           | <b>201 712</b>        | <b>187 198</b>           | <b>28 324</b>         | <b>3 286</b>                      | <b>26 221</b>                       | <b>864 876</b> |
| <b>Uusimaa</b>            | <b>289 242</b>      | <b>26 644</b>        | <b>39 624</b>     | <b>108 987</b>           | <b>118 302</b>        | <b>110 696</b>           | <b>17 525</b>         | <b>1 773</b>                      | <b>14 461</b>                       | <b>465 002</b> |
| Espoo                     | 49 604              | 4 539                | 10 642            | 18 702                   | 22 808                | 20 229                   | 3 046                 | 243                               | 2 313                               | 68 646         |
| Hanko                     | 1 825               | 1 190                | 238               | 585                      | 822                   | 1 414                    | 432                   | 23                                | 153                                 | 2 820          |
| Helsinki                  | 107 131             | 8 787                | 18 914            | 47 627                   | 41 692                | 39 468                   | 6 045                 | 637                               | 4 852                               | 184 508        |
| Hyvinkää                  | 11 131              | 143                  | 646               | 3 438                    | 3 689                 | 4 224                    | 569                   | 55                                | 407                                 | 13 518         |
| Inkoo                     | 891                 | 1 226                | 63                | 496                      | 871                   | 650                      | 163                   | 10                                | 63                                  | 1 262          |
| Järvenpää                 | 8 323               | 84                   | 647               | 2 989                    | 2 369                 | 3 362                    | 334                   | 42                                | 412                                 | 10 437         |
| Karjalohja                | 856                 | 11                   | 55                | 369                      | 206                   | 325                      | 22                    | 5                                 | 46                                  | 681            |
| Karkkila                  | 3 224               | 10                   | 98                | 1 025                    | 1 140                 | 995                      | 172                   | 19                                | 141                                 | 11 216         |
| Kauniainen                | 1 541               | 852                  | 302               | 877                      | 705                   | 1 065                    | 48                    | 46                                | 190                                 | 9 204          |
| Kerava                    | 10 043              | 120                  | 377               | 3 617                    | 2 872                 | 3 749                    | 302                   | 52                                | 336                                 | 12 794         |
| Kirkkonummi               | 10 686              | 1 605                | 650               | 3 369                    | 5 122                 | 3 732                    | 718                   | 54                                | 344                                 | 14 083         |
| Lohja                     | 11 505              | 448                  | 541               | 3 139                    | 4 969                 | 3 726                    | 660                   | 69                                | 458                                 | 17 577         |
| Mäntsälä                  | 4 009               | 6                    | 36                | 1 010                    | 1 787                 | 1 116                    | 138                   | 29                                | 166                                 | 12 669         |
| Nummi-Pusula              | 1 585               | 0                    | 7                 | 580                      | 559                   | 381                      | 72                    | 11                                | 130                                 | 3 170          |
| Nurmijärvi                | 8 319               | 29                   | 285               | 2 411                    | 2 633                 | 3 235                    | 354                   | 65                                | 491                                 | 9 197          |
| Pornainen                 | 2 404               | 22                   | 46                | 640                      | 814                   | 781                      | 237                   | 14                                | 64                                  | 630            |
| Raasepori                 | 3 648               | 5 364                | 384               | 2 050                    | 2 596                 | 3 939                    | 811                   | 68                                | 825                                 | 9 370          |
| Siuntio                   | 849                 | 604                  | 42                | 377                      | 504                   | 489                      | 125                   | 5                                 | 69                                  | 1 748          |
| Tuusula                   | 9 467               | 237                  | 174               | 2 313                    | 3 916                 | 3 040                    | 609                   | 56                                | 590                                 | 10 139         |
| Vantaa                    | 33 512              | 1 265                | 5 176             | 11 051                   | 15 053                | 11 790                   | 2 059                 | 229                               | 2 125                               | 62 881         |
| Vihti                     | 8 689               | 102                  | 301               | 2 322                    | 3 175                 | 2 986                    | 609                   | 41                                | 286                                 | 8 452          |



taulukko 6 jatkuu

| Maakunta,<br>kunta | KIRJAHANKINTA       |                      |                   |                          |                       |                          |                       | Sanoma-<br>lehdet<br>(vuosikerta) | Aikakaas-<br>lehdet<br>(vuosikerta) | Poistot       |
|--------------------|---------------------|----------------------|-------------------|--------------------------|-----------------------|--------------------------|-----------------------|-----------------------------------|-------------------------------------|---------------|
|                    | Suomen-<br>kieliset | Ruotsin-<br>kieliset | Muun-<br>kieliset | Aikuisten<br>kaunokirjat | Lasten<br>kaunokirjat | Aikuisten<br>tietokirjat | Lasten<br>tietokirjat |                                   |                                     |               |
| <b>Itä-Uusimaa</b> | <b>21 368</b>       | <b>8 489</b>         | <b>949</b>        | <b>9 206</b>             | <b>11 443</b>         | <b>8 835</b>             | <b>1 322</b>          | <b>216</b>                        | <b>1 652</b>                        | <b>33 967</b> |
| Askola             | 2 045               | 12                   | 21                | 658                      | 625                   | 704                      | 91                    | 12                                | 192                                 | 1 967         |
| Lapinjärvi         | 1 111               | 620                  | 21                | 670                      | 494                   | 544                      | 44                    | 8                                 | 54                                  | 816           |
| Liljendal          | 473                 | 764                  | 2                 | 343                      | 489                   | 358                      | 49                    | 5                                 | 43                                  | 913           |
| Loviisa            | 2 200               | 1 323                | 221               | 1 030                    | 1 348                 | 1 206                    | 160                   | 43                                | 175                                 | 4 673         |
| Myrskylä           | 599                 | 0                    | 2                 | 206                      | 200                   | 171                      | 24                    | 5                                 | 40                                  | 308           |
| Pernaja            | 560                 | 499                  | 3                 | 313                      | 512                   | 205                      | 32                    | 6                                 | 60                                  | 269           |
| Porvoo             | 8 214               | 3 191                | 533               | 3 502                    | 4 522                 | 3 338                    | 576                   | 89                                | 777                                 | 20 419        |
| Pukkila            | 554                 | 0                    | 0                 | 226                      | 181                   | 127                      | 20                    | 8                                 | 74                                  | 550           |
| Ruotsinpyhtää      | 1 023               | 291                  | 0                 | 566                      | 328                   | 390                      | 30                    | 6                                 | 32                                  | 1 051         |
| Sipoo              | 4 589               | 1 789                | 146               | 1 692                    | 2 744                 | 1 792                    | 296                   | 34                                | 205                                 | 3 001         |
| <b>Kanta-Häme</b>  | <b>50 253</b>       | <b>338</b>           | <b>2 080</b>      | <b>14 570</b>            | <b>17 253</b>         | <b>18 453</b>            | <b>2 395</b>          | <b>350</b>                        | <b>2 472</b>                        | <b>70 416</b> |
| Forssa             | 5 426               | 29                   | 151               | 1 397                    | 1 789                 | 2 138                    | 282                   | 32                                | 293                                 | 5 300         |
| Hattula            | 3 888               | 17                   | 104               | 1 051                    | 1 226                 | 1 603                    | 129                   | 18                                | 93                                  | 5 320         |
| Hausjärvi          | 2 756               | 3                    | 4                 | 874                      | 1 276                 | 477                      | 136                   | 15                                | 124                                 | 2 133         |
| Humppila           | 914                 | 2                    | 7                 | 324                      | 284                   | 292                      | 23                    | 8                                 | 34                                  | 1 673         |
| Hämeenlinna        | 16 362              | 189                  | 955               | 5 354                    | 5 775                 | 5 559                    | 818                   | 142                               | 990                                 | 32 287        |
| Janakkala          | 5 147               | 11                   | 60                | 1 249                    | 1 877                 | 1 747                    | 345                   | 29                                | 235                                 | 5 918         |
| Jokioinen          | 1 938               | 4                    | 38                | 549                      | 550                   | 773                      | 108                   | 15                                | 81                                  | 4 160         |
| Loppi              | 2 733               | 8                    | 12                | 853                      | 979                   | 786                      | 135                   | 20                                | 101                                 | 2 160         |
| Riihimäki          | 8 211               | 71                   | 717               | 1 984                    | 2 488                 | 4 234                    | 293                   | 51                                | 358                                 | 6 452         |
| Tammela            | 1 909               | 1                    | 25                | 629                      | 629                   | 589                      | 88                    | 11                                | 98                                  | 3 803         |
| Ypäjä              | 969                 | 3                    | 7                 | 306                      | 380                   | 255                      | 38                    | 9                                 | 65                                  | 1 210         |

taulukko 6 jatkuu

| Maakunta,<br>kunta | KIRJAHANKINTA       |                      |                   |                          |                       |                          |                       | Sanoma-<br>lehdet<br>(vuosikerta) | Aikakaus-<br>lehdet<br>(vuosikerta) | Poistot        |
|--------------------|---------------------|----------------------|-------------------|--------------------------|-----------------------|--------------------------|-----------------------|-----------------------------------|-------------------------------------|----------------|
|                    | Suomen-<br>kieliset | Ruotsin-<br>kieliset | Muun-<br>kieliset | Aikuisten<br>kaunokirjat | Lasten<br>kaunokirjat | Aikuisten<br>tietokirjat | Lasten<br>tietokirjat |                                   |                                     |                |
| <b>Päijät-Häme</b> | <b>58 804</b>       | <b>253</b>           | <b>2 660</b>      | <b>16 829</b>            | <b>21 941</b>         | <b>20 014</b>            | <b>2 933</b>          | <b>296</b>                        | <b>2 685</b>                        | <b>99 423</b>  |
| Artjärvi           | 579                 | 0                    | 0                 | 232                      | 174                   | 149                      | 24                    | 6                                 | 32                                  | 1 649          |
| Asikkala           | 1 800               | 11                   | 10                | 491                      | 734                   | 508                      | 88                    | 10                                | 95                                  | 1 526          |
| Hartola            | 1 564               | 5                    | 7                 | 464                      | 494                   | 553                      | 65                    | 11                                | 67                                  | 1 396          |
| Heinola            | 5 157               | 12                   | 204               | 1 581                    | 1 944                 | 1 560                    | 288                   | 25                                | 238                                 | 21 319         |
| Hollola+Kärkölä    | 6 821               | 34                   | 152               | 1 820                    | 2 950                 | 1 759                    | 478                   | 56                                | 301                                 | 10 527         |
| Hämeenkoski        | 1 174               | 3                    | 0                 | 318                      | 462                   | 363                      | 34                    | 3                                 | 45                                  | 803            |
| Lahti              | 29 273              | 166                  | 2 050             | 7 999                    | 10 841                | 11 168                   | 1 481                 | 120                               | 1 315                               | 43 022         |
| Nastola            | 4 138               | 2                    | 57                | 1 139                    | 1 418                 | 1 462                    | 178                   | 22                                | 230                                 | 5 396          |
| Orimattila         | 4 724               | 10                   | 161               | 1 591                    | 1 799                 | 1 343                    | 162                   | 19                                | 164                                 | 9 520          |
| Padasjoki          | 1 383               | 0                    | 2                 | 454                      | 522                   | 375                      | 34                    | 9                                 | 92                                  | 1 477          |
| Sysmä              | 2 191               | 10                   | 17                | 740                      | 603                   | 774                      | 101                   | 15                                | 106                                 | 2 788          |
| <b>Kymenlaakso</b> | <b>49 729</b>       | <b>551</b>           | <b>2 873</b>      | <b>16 133</b>            | <b>20 304</b>         | <b>14 662</b>            | <b>2 054</b>          | <b>359</b>                        | <b>3 056</b>                        | <b>132 327</b> |
| Hamina             | 7 018               | 8                    | 118               | 1 899                    | 2 754                 | 2 113                    | 378                   | 33                                | 363                                 | 14 011         |
| Iitti              | 2 435               | 5                    | 54                | 724                      | 925                   | 701                      | 144                   | 21                                | 197                                 | 4 299          |
| Kotka              | 13 743              | 277                  | 1 503             | 5 369                    | 5 682                 | 3 948                    | 524                   | 99                                | 703                                 | 25 659         |
| Kouvola            | 22 208              | 133                  | 1 112             | 6 522                    | 9 625                 | 6 430                    | 876                   | 184                               | 1 635                               | 78 950         |
| Miehikkälä         | 1 409               | 2                    | 18                | 582                      | 387                   | 427                      | 33                    | 7                                 | 50                                  | 4 162          |
| Pyhtää             | 1 345               | 126                  | 60                | 452                      | 440                   | 582                      | 57                    | 8                                 | 57                                  | 2 859          |
| Virolahti          | 1 571               | 0                    | 8                 | 585                      | 491                   | 461                      | 42                    | 7                                 | 51                                  | 2 387          |

taulukko 6 jatkuu

| Maakunta,<br>kunta   | KIRJAHANKINTA       |                      |                   |                          |                       |                          |                       | Sanoma-<br>lehdet<br>(vuosikerta) | Aikakaus-<br>lehdet<br>(vuosikerta) | Poistot       |
|----------------------|---------------------|----------------------|-------------------|--------------------------|-----------------------|--------------------------|-----------------------|-----------------------------------|-------------------------------------|---------------|
|                      | Suomen-<br>kieliset | Ruotsin-<br>kieliset | Muun-<br>kieliset | Aikuisten<br>kaunokirjat | Lasten<br>kaunokirjat | Aikuisten<br>tietokirjat | Lasten<br>tietokirjat |                                   |                                     |               |
| <b>Etelä-Karjala</b> | <b>41 154</b>       | <b>105</b>           | <b>1 413</b>      | <b>13 570</b>            | <b>12 469</b>         | <b>14 538</b>            | <b>2 095</b>          | <b>292</b>                        | <b>1 895</b>                        | <b>63 741</b> |
| Imatra               | 5 780               | 19                   | 258               | 2 045                    | 1 482                 | 2 336                    | 194                   | 50                                | 265                                 | 13 275        |
| Lappeenranta         | 21 529              | 67                   | 705               | 6 515                    | 6 714                 | 7 730                    | 1 342                 | 99                                | 747                                 | 25 406        |
| Lemi                 | 1 107               | 0                    | 7                 | 396                      | 295                   | 336                      | 87                    | 18                                | 110                                 | 1 510         |
| Luumäki              | 2 115               | 1                    | 2                 | 660                      | 786                   | 630                      | 42                    | 12                                | 120                                 | 1 575         |
| Parikkala            | 2 357               | 0                    | 22                | 786                      | 668                   | 821                      | 104                   | 30                                | 130                                 | 3 115         |
| Rautjärvi            | 1 764               | 3                    | 43                | 687                      | 463                   | 601                      | 59                    | 20                                | 106                                 | 2 206         |
| Ruokolahti           | 1 491               | 0                    | 46                | 644                      | 417                   | 418                      | 58                    | 10                                | 70                                  | 2 652         |
| Savitaipale          | 1 915               | 2                    | 15                | 582                      | 564                   | 698                      | 88                    | 9                                 | 119                                 | 2 097         |
| Suomenniemi          | 362                 | 0                    | 0                 | 160                      | 180                   | 19                       | 3                     | 5                                 | 23                                  | 420           |
| Taipalsaari          | 2 043               | 13                   | 315               | 801                      | 696                   | 786                      | 88                    | 32                                | 160                                 | 6 324         |
| Ylämaa               | 691                 | 0                    | 0                 | 294                      | 204                   | 163                      | 30                    | 7                                 | 45                                  | 5 161         |

**Taulukko 7. Lainaustoiminta kunnittain ja maakunnittain Etelä-Suomen läänissä 2009**

| Maakunta,<br>kunta        | Kokonais-<br>lainaus yh-<br>teensä *) | PAIKALLISLAINAUS                    |                   |                          |                        |                   |                |                   |                  |                   |
|---------------------------|---------------------------------------|-------------------------------------|-------------------|--------------------------|------------------------|-------------------|----------------|-------------------|------------------|-------------------|
|                           |                                       | Paikallis-<br>lainaus yh-<br>teensä | Kirjat            | Nuotit ja<br>partituurit | Musiikki-<br>äänitteet | Muut<br>äänitteet | Videot         | CD-ROM -<br>levyt | DVD -levyt       | Muut<br>aineistot |
| <b>Etelä-Suomen lääni</b> | <b>37 717 036</b>                     | <b>37 679 771</b>                   | <b>26 821 671</b> | <b>533 154</b>           | <b>3 634 989</b>       | <b>837 291</b>    | <b>279 269</b> | <b>146 317</b>    | <b>3 163 452</b> | <b>2 263 628</b>  |
| <b>Uusimaa</b>            | <b>23 601 865</b>                     | <b>23 582 936</b>                   | <b>16 661 377</b> | <b>323 317</b>           | <b>2 594 152</b>       | <b>555 210</b>    | <b>143 416</b> | <b>90 902</b>     | <b>2 016 699</b> | <b>1 197 863</b>  |
| Espoo                     | 4 219 570                             | 4 218 997                           | 2 900 246         | 72 840                   | 495 436                | 103 903           | 21 595         | 9 691             | 422 937          | 192 349           |
| Hanko                     | 101 655                               | 99 512                              | 85 236            | 503                      | 2 097                  | 911               | 1 578          | 154               | 6 323            | 2 710             |
| Helsinki                  | 9 291 019                             | 9 289 904                           | 6 388 341         | 133 417                  | 1 305 036              | 204 594           | 46 679         | 30 857            | 836 362          | 344 618           |
| Hyvinkää                  | 884 140                               | 883 520                             | 628 603           | 10 647                   | 69 580                 | 26 156            | 5 401          | 4 148             | 85 552           | 53 433            |
| Inkoo                     | 55 761                                | 54 069                              | 40 833            | 386                      | 1 864                  | 928               | 448            | 264               | 4 981            | 4 365             |
| Järvenpää                 | 788 161                               | 787 609                             | 571 406           | 13 575                   | 74 633                 | 25 501            | 5 016          | 1 973             | 57 227           | 38 278            |
| Karjalohja                | 24 454                                | 24 444                              | 17 923            | 79                       | 1 495                  | 250               | 323            | 30                | 1 737            | 2 607             |
| Karkkila                  | 138 775                               | 138 654                             | 106 068           | 1 342                    | 4 236                  | 3 758             | 954            | 680               | 11 821           | 9 795             |
| Kauniainen                | 207 558                               | 207 513                             | 138 140           | 4 851                    | 33 113                 | 4 990             | 1 808          | 1 133             | 13 566           | 9 912             |
| Kerava                    | 592 251                               | 591 635                             | 426 320           | 7 487                    | 47 972                 | 16 476            | 3 168          | 2 474             | 47 593           | 40 145            |
| Kirkkonummi               | 754 109                               | 752 903                             | 565 823           | 7 744                    | 48 518                 | 16 268            | 4 848          | 1 780             | 56 152           | 51 770            |
| Lohja                     | 735 118                               | 734 381                             | 512 841           | 8 020                    | 62 403                 | 14 041            | 4 530          | 5 954             | 72 762           | 53 830            |
| Mäntsälä                  | 246 085                               | 245 611                             | 189 250           | 2 388                    | 10 182                 | 3 955             | 2 997          | 487               | 10 250           | 26 102            |
| Nummi-Pusula              | 64 925                                | 64 879                              | 55 142            | 361                      | 137                    | 750               | 1 158          | 161               | 2 489            | 4 681             |
| Nurmijärvi                | 850 535                               | 850 107                             | 635 575           | 10 031                   | 47 524                 | 24 825            | 12 293         | 4 528             | 55 698           | 59 633            |
| Pornainen                 | 91 279                                | 91 175                              | 64 441            | 479                      | 4 573                  | 2 937             | 750            | 1 193             | 7 886            | 8 916             |
| Raasepori                 | 324 775                               | 318 652                             | 260 201           | 2 293                    | 7 347                  | 2 857             | 2 256          | 693               | 19 420           | 23 585            |
| Siuntio                   | 42 784                                | 41 520                              | 37 490            | 221                      | 468                    | 806               | 551            | 160               | 1 762            | 62                |
| Tuusula                   | 606 292                               | 605 865                             | 463 432           | 4 351                    | 25 301                 | 14 969            | 6 692          | 2 355             | 31 130           | 57 635            |
| Vantaa                    | 3 067 588                             | 3 067 441                           | 2 172 740         | 35 626                   | 325 819                | 71 185            | 15 133         | 18 981            | 247 018          | 180 939           |
| Vihti                     | 515 031                               | 514 545                             | 401 326           | 6 676                    | 26 418                 | 15 150            | 5 238          | 3 206             | 24 033           | 32 498            |

taulukko 7 jatkuu

| Maakunta,<br>kunta | Kokonais-<br>lainaus yh-<br>teensä *) | PAIKALLISLAINAUS           |                  |                          |                        |                   |               |                   |                |                   |
|--------------------|---------------------------------------|----------------------------|------------------|--------------------------|------------------------|-------------------|---------------|-------------------|----------------|-------------------|
|                    |                                       | Paikallis-<br>lainaus yht. | Kirjat           | Nuotit ja<br>partituurit | Musiikki-<br>äänitteet | Muut<br>äänitteet | Videot        | CD-ROM -<br>levyt | DVD -levyt     | Muut<br>aineistot |
| <b>Itä-Uusimaa</b> | <b>1 489 290</b>                      | <b>1 486 363</b>           | <b>1 053 834</b> | <b>16 250</b>            | <b>87 181</b>          | <b>31 083</b>     | <b>9 969</b>  | <b>5 535</b>      | <b>137 217</b> | <b>145 294</b>    |
| Askola             | 68 745                                | 68 668                     | 53 125           | 570                      | 1 512                  | 1 600             | 455           | 248               | 5 149          | 6 009             |
| Lapinjärvi         | 41 152                                | 40 862                     | 33 211           | 19                       | 422                    | 491               | 682           | 112               | 2 539          | 3 386             |
| Liljendal          | 24 372                                | 24 313                     | 19 580           | 0                        | 23                     | 111               | 3             | 0                 | 335            | 4 261             |
| Loviisa            | 127 628                               | 126 466                    | 96 554           | 906                      | 4 976                  | 2 641             | 1 056         | 346               | 7 661          | 12 326            |
| Myrskylä           | 17 613                                | 17 315                     | 12 912           | 0                        | 1 036                  | 70                | 4             | 5                 | 1 852          | 1 436             |
| Pernaja            | 35 999                                | 35 923                     | 26 890           | 0                        | 205                    | 64                | 436           | 111               | 2 937          | 5 280             |
| Porvoo             | 894 380                               | 893 699                    | 600 260          | 12 889                   | 71 207                 | 18 750            | 4 946         | 4 058             | 89 142         | 92 447            |
| Pukkila            | 16 621                                | 16 568                     | 12 490           | 3                        | 271                    | 30                | 279           | 103               | 550            | 2 842             |
| Ruotsinpyhtää      | 15 249                                | 15 177                     | 12 394           | 0                        | 445                    | 231               | 328           | 5                 | 409            | 1 365             |
| Sipoo              | 247 531                               | 247 372                    | 186 418          | 1 863                    | 7 084                  | 7 095             | 1 780         | 547               | 26 643         | 15 942            |
| <b>Kanta-Häme</b>  | <b>3 238 091</b>                      | <b>3 234 811</b>           | <b>2 310 916</b> | <b>47 861</b>            | <b>277 279</b>         | <b>71 055</b>     | <b>32 192</b> | <b>19 238</b>     | <b>248 840</b> | <b>227 430</b>    |
| Forssa             | 345 980                               | 345 589                    | 252 507          | 6 770                    | 30 258                 | 8 521             | 2 054         | 2 754             | 23 229         | 19 496            |
| Hattula            | 162 573                               | 162 540                    | 121 050          | 1 329                    | 7 326                  | 3 410             | 3 838         | 318               | 17 380         | 7 889             |
| Hausjärvi          | 133 107                               | 133 048                    | 101 185          | 801                      | 3 046                  | 1 613             | 1 090         | 424               | 10 079         | 14 810            |
| Humppila           | 29 484                                | 29 314                     | 22 518           | 383                      | 1 278                  | 543               | 725           | 223               | 2 130          | 1 514             |
| Hämeenlinna        | 1 346 549                             | 1 345 437                  | 903 712          | 21 153                   | 141 694                | 34 952            | 7 965         | 7 936             | 111 794        | 116 231           |
| Janakkala          | 335 215                               | 335 044                    | 255 475          | 2 981                    | 13 203                 | 4 760             | 6 253         | 2 091             | 15 911         | 34 370            |
| Jokioinen          | 78 588                                | 78 509                     | 59 414           | 773                      | 2 156                  | 1 830             | 1 034         | 1 077             | 7 427          | 4 798             |
| Loppi              | 102 016                               | 101 527                    | 77 699           | 874                      | 3 530                  | 1 812             | 2 287         | 342               | 9 622          | 5 361             |
| Riihimäki          | 589 449                               | 588 867                    | 433 455          | 11 937                   | 69 972                 | 11 362            | 5 281         | 3 158             | 39 277         | 14 425            |
| Tammela            | 71 130                                | 71 022                     | 50 392           | 594                      | 3 709                  | 1 802             | 595           | 702               | 7 988          | 5 240             |
| Ypäjä              | 44 000                                | 43 914                     | 33 509           | 266                      | 1 107                  | 450               | 1 070         | 213               | 4 003          | 3 296             |

taulukko 7 jatkuu

| Maakunta,<br>kunta | Kokonais-<br>lainaus<br>yhteensä *) | PAIKALLISLAINAUS           |                  |                          |                        |                   |               |                   |                |                   |
|--------------------|-------------------------------------|----------------------------|------------------|--------------------------|------------------------|-------------------|---------------|-------------------|----------------|-------------------|
|                    |                                     | Paikallis-<br>lainaus yht. | Kirjat           | Nuotit ja<br>partituurit | Musiikki-<br>äänitteet | Muut<br>äänitteet | Videot        | CD-ROM -<br>levyt | DVD -levyt     | Muut<br>aineistot |
| <b>Päijät-Häme</b> | <b>4 236 477</b>                    | <b>4 233 385</b>           | <b>2 992 266</b> | <b>82 085</b>            | <b>357 652</b>         | <b>88 346</b>     | <b>46 375</b> | <b>13 252</b>     | <b>328 832</b> | <b>324 577</b>    |
| Artjärvi           | 10 717                              | 10 584                     | 9 779            | 0                        | 0                      | 168               | 141           | 21                | 31             | 444               |
| Asikkala           | 124 222                             | 124 082                    | 88 865           | 734                      | 4 453                  | 2 287             | 1 682         | 671               | 11 623         | 13 767            |
| Hartola            | 47 850                              | 47 559                     | 34 832           | 245                      | 817                    | 588               | 495           | 45                | 2 797          | 7 740             |
| Heinola            | 340 166                             | 339 724                    | 254 101          | 4 080                    | 19 220                 | 6 948             | 3 154         | 488               | 23 716         | 28 017            |
| Hollola+Kärkölä    | 486 823                             | 486 388                    | 355 146          | 4 821                    | 29 106                 | 4 295             | 7 077         | 2 466             | 39 339         | 44 138            |
| Hämeenkoski        | 31 294                              | 31 216                     | 27 441           | 395                      | 73                     | 261               | 0             | 2                 | 0              | 3 044             |
| Lahti              | 2 380 802                           | 2 379 982                  | 1 648 983        | 65 235                   | 262 955                | 59 339            | 24 093        | 5 799             | 158 375        | 155 203           |
| Nastola            | 244 344                             | 244 298                    | 177 722          | 1 795                    | 10 269                 | 4 378             | 3 856         | 558               | 22 009         | 23 711            |
| Orimattila         | 394 967                             | 394 741                    | 260 835          | 3 561                    | 25 489                 | 7 844             | 3 241         | 2 342             | 61 831         | 29 598            |
| Padasjoki          | 86 313                              | 86 061                     | 66 696           | 334                      | 1 427                  | 839               | 1 026         | 95                | 3 170          | 12 474            |
| Sysmä              | 88 979                              | 88 750                     | 67 866           | 885                      | 3 843                  | 1 399             | 1 610         | 765               | 5 941          | 6 441             |
| <b>Kymenlaakso</b> | <b>3 203 601</b>                    | <b>3 201 063</b>           | <b>2 380 360</b> | <b>40 104</b>            | <b>183 068</b>         | <b>52 119</b>     | <b>28 688</b> | <b>9 870</b>      | <b>266 623</b> | <b>240 231</b>    |
| Hamina             | 335 645                             | 335 389                    | 279 833          | 3 542                    | 8 286                  | 4 515             | 2 742         | 454               | 10 880         | 25 137            |
| Iitti              | 128 054                             | 127 955                    | 94 946           | 902                      | 3 615                  | 1 977             | 1 135         | 330               | 10 283         | 14 767            |
| Kotka              | 977 264                             | 976 555                    | 702 043          | 13 556                   | 69 656                 | 18 114            | 13 053        | 4 796             | 78 532         | 76 805            |
| Kouvola            | 1 616 388                           | 1 615 294                  | 1 190 599        | 21 170                   | 95 991                 | 26 261            | 10 343        | 3 799             | 152 472        | 114 659           |
| Miehikkälä         | 22 964                              | 22 756                     | 17 438           | 156                      | 1 077                  | 196               | 138           | 21                | 2 716          | 1 014             |
| Pyhtää             | 74 612                              | 74 589                     | 57 434           | 378                      | 2 629                  | 775               | 1 059         | 465               | 6 556          | 5 293             |
| Virolahti          | 48 674                              | 48 525                     | 38 067           | 400                      | 1 814                  | 281               | 218           | 5                 | 5 184          | 2 556             |

taulukko 7 jatkuu

| Maakunta,<br>kunta   | Kokonais-<br>lainaus<br>yhteensä *) | PAIKALLISLAINAUS           |                  |                          |                        |                   |               |                   |                |                   |
|----------------------|-------------------------------------|----------------------------|------------------|--------------------------|------------------------|-------------------|---------------|-------------------|----------------|-------------------|
|                      |                                     | Paikallis-<br>lainaus yht. | Kirjat           | Nuotit ja<br>partituurit | Musiikki-<br>äänitteet | Muut<br>äänitteet | Videot        | CD-ROM -<br>levyt | DVD -levyt     | Muut<br>aineistot |
| <b>Etelä-Karjala</b> | <b>1 947 712</b>                    | <b>1 941 213</b>           | <b>1 422 918</b> | <b>23 537</b>            | <b>135 657</b>         | <b>39 478</b>     | <b>18 629</b> | <b>7 520</b>      | <b>165 241</b> | <b>128 233</b>    |
| Imatra               | 421 350                             | 419 475                    | 302 610          | 6 596                    | 35 107                 | 6 741             | 3 209         | 1 458             | 30 248         | 33 506            |
| Lappeenranta         | 1 053 892                           | 1 052 218                  | 755 387          | 14 406                   | 89 854                 | 26 427            | 8 289         | 4 027             | 95 953         | 57 875            |
| Lemi                 | 46 529                              | 46 420                     | 32 283           | 227                      | 1 380                  | 1 161             | 810           | 438               | 3 804          | 6 317             |
| Luumäki              | 70 237                              | 69 910                     | 59 754           | 246                      | 858                    | 705               | 540           | 234               | 3 170          | 4 403             |
| Parikkala            | 65 405                              | 65 051                     | 50 883           | 101                      | 1 478                  | 433               | 1 521         | 430               | 4 568          | 5 637             |
| Rautjärvi            | 63 523                              | 63 285                     | 50 171           | 731                      | 2 310                  | 1 166             | 1 295         | 103               | 4 593          | 2 916             |
| Ruokolahti           | 78 823                              | 77 389                     | 57 504           | 489                      | 1 235                  | 687               | 1 374         | 257               | 11 191         | 4 652             |
| Savitaipale          | 64 092                              | 63 932                     | 48 367           | 494                      | 2 261                  | 751               | 610           | 397               | 6 927          | 4 125             |
| Suomenniemi          | 6 292                               | 6 234                      | 4 560            | 29                       | 105                    | 17                | 244           | 3                 | 67             | 1 209             |
| Taipalsaari          | 59 866                              | 59 752                     | 47 611           | 190                      | 774                    | 1 186             | 343           | 79                | 3 793          | 5 776             |
| Ylämaa               | 17 703                              | 17 547                     | 13 788           | 28                       | 295                    | 204               | 394           | 94                | 927            | 1 817             |

\*) Kokonaislainaus yhteensä = paikallislainaus yhteensä + saadut kaukolainat

**Taulukko 8. Kauko- ja kirjallisuus kunnittain ja maakunnittain Etelä-Suomen läänissä 2009**

| Maakunta,<br>kunta        | Saadut<br>kaukolainat | Lähetetyt<br>kaukolainat | KIRJALAINAUS        |                      |                   |                          |                       |                          |                       |
|---------------------------|-----------------------|--------------------------|---------------------|----------------------|-------------------|--------------------------|-----------------------|--------------------------|-----------------------|
|                           |                       |                          | Suomen-<br>kieliset | Ruotsin-<br>kieliset | Muun-<br>kieliset | Aikuisten<br>kaunokirjat | Lasten<br>kaunokirjat | Aikuisten<br>tietokirjat | Lasten<br>tietokirjat |
| <b>Etelä-Suomen lääni</b> | <b>37 265</b>         | <b>44 791</b>            | <b>24 157 361</b>   | <b>1 156 751</b>     | <b>1 507 559</b>  | <b>8 556 285</b>         | <b>9 238 784</b>      | <b>7 951 264</b>         | <b>1 075 338</b>      |
| <b>Uusimaa</b>            | <b>18 929</b>         | <b>23 090</b>            | <b>14 649 057</b>   | <b>815 010</b>       | <b>1 197 310</b>  | <b>5 226 312</b>         | <b>5 719 782</b>      | <b>5 057 255</b>         | <b>658 028</b>        |
| Espoo                     | 573                   | 1 332                    | 2 471 388           | 153 115              | 275 743           | 819 972                  | 1 101 940             | 869 097                  | 109 237               |
| Hanko                     | 2 143                 | 36                       | 49 436              | 33 243               | 2 557             | 29 630                   | 26 978                | 25 949                   | 2 679                 |
| Helsinki                  | 1 115                 | 15 932                   | 5 543 070           | 244 235              | 601 036           | 2 301 786                | 1 747 405             | 2 133 675                | 205 475               |
| Hyvinkää                  | 620                   | 14                       | 602 827             | 2 635                | 23 141            | 176 695                  | 230 603               | 194 575                  | 26 730                |
| Inkoo                     | 1 692                 | 1 265                    | 16 501              | 23 527               | 805               | 12 196                   | 18 510                | 8 297                    | 1 830                 |
| Järvenpää                 | 552                   | 102                      | 545 352             | 2 973                | 23 081            | 187 437                  | 165 123               | 200 589                  | 18 257                |
| Karjalohja                | 10                    | 1                        | 17 737              | 47                   | 139               | 7 974                    | 5 209                 | 4 078                    | 662                   |
| Karkkila                  | 121                   | 6                        | 104 299             | 217                  | 1 552             | 32 744                   | 43 182                | 25 654                   | 4 488                 |
| Kauniainen                | 45                    | 22                       | 87 297              | 39 107               | 11 736            | 37 391                   | 44 662                | 51 774                   | 4 313                 |
| Kerava                    | 616                   | 67                       | 412 090             | 1 930                | 12 300            | 137 235                  | 141 131               | 135 343                  | 12 611                |
| Kirkkonummi               | 1 206                 | 47                       | 476 049             | 72 455               | 17 319            | 130 837                  | 260 780               | 132 511                  | 41 695                |
| Lohja                     | 737                   | 4                        | 488 994             | 10 905               | 12 942            | 149 368                  | 212 448               | 124 585                  | 26 440                |
| Mäntsälä                  | 474                   | 45                       | 186 547             | 250                  | 2 453             | 44 069                   | 95 673                | 38 619                   | 10 889                |
| Nummi-Pusula              | 46                    | 3                        | 54 612              | 55                   | 475               | 19 938                   | 21 514                | 11 025                   | 2 665                 |
| Nurmijärvi                | 428                   | 43                       | 618 713             | 2 271                | 14 591            | 172 500                  | 267 625               | 166 313                  | 29 137                |
| Pornainen                 | 104                   | 18                       | 63 777              | 138                  | 526               | 17 094                   | 29 906                | 12 545                   | 4 896                 |
| Raasepori                 | 6 123                 | 2 902                    | 87 222              | 166 243              | 6 736             | 73 195                   | 100 586               | 75 297                   | 11 123                |
| Siuntio                   | 1 264                 | 1 092                    | 24 723              | 10 893               | 1 874             | 9 005                    | 20 712                | 6 481                    | 1 292                 |
| Tuusula                   | 427                   | 47                       | 450 117             | 4 861                | 8 454             | 125 567                  | 209 996               | 104 576                  | 23 293                |
| Vantaa                    | 147                   | 107                      | 1 956 652           | 44 332               | 171 756           | 636 237                  | 806 099               | 634 101                  | 96 303                |
| Vihti                     | 486                   | 5                        | 391 654             | 1 578                | 8 094             | 105 442                  | 169 700               | 102 171                  | 24 013                |



taulukko 8 jatkuu

| Maakunta,<br>kunta | Saadut<br>kaukolainat | Lähetetyt<br>kaukolainat | KIRJALAINAUS        |                      |                   |                          |                       |                          |                         |
|--------------------|-----------------------|--------------------------|---------------------|----------------------|-------------------|--------------------------|-----------------------|--------------------------|-------------------------|
|                    |                       |                          | Suomen-<br>kieliset | Ruotsin-<br>kieliset | Muun-<br>kieliset | Aikuisten<br>kaunokirjat | Lasten<br>kaunokirjat | Aikuisten<br>tietokirjat | Lasten tie-<br>tokirjat |
| <b>Itä-Uusimaa</b> | <b>2 927</b>          | <b>2 993</b>             | <b>713 520</b>      | <b>313 299</b>       | <b>27 015</b>     | <b>304 852</b>           | <b>440 210</b>        | <b>262 139</b>           | <b>46 633</b>           |
| Askola             | 77                    | 12                       | 52 445              | 196                  | 484               | 17 946                   | 22 253                | 9 543                    | 3 383                   |
| Lapinjärvi         | 290                   | 17                       | 23 410              | 9 411                | 390               | 11 677                   | 13 537                | 6 955                    | 1 042                   |
| Liljendal          | 59                    | 6                        | 3 493               | 16 028               | 59                | 6 681                    | 9 445                 | 2 411                    | 1 043                   |
| Loviisa            | 1 162                 | 146                      | 58 008              | 36 360               | 2 186             | 35 322                   | 30 476                | 27 434                   | 3 322                   |
| Myrskylä           | 298                   | 29                       | 12 782              | 96                   | 34                | 4 928                    | 5 345                 | 2 326                    | 313                     |
| Pernaja            | 76                    | 10                       | 8 494               | 18 205               | 191               | 7 298                    | 16 353                | 2 912                    | 327                     |
| Porvoo             | 681                   | 2 694                    | 421 263             | 159 640              | 19 357            | 162 466                  | 244 804               | 164 340                  | 28 650                  |
| Pukkila            | 53                    | 3                        | 12 480              | 0                    | 10                | 4 743                    | 5 696                 | 1 863                    | 188                     |
| Ruotsinpyhtää      | 72                    | 10                       | 10 201              | 2 193                | 0                 | 6 389                    | 2 955                 | 2 851                    | 199                     |
| Sipoo              | 159                   | 66                       | 110 944             | 71 170               | 4 304             | 47 402                   | 89 346                | 41 504                   | 8 166                   |
| <b>Kanta-Häme</b>  | <b>3 280</b>          | <b>2 196</b>             | <b>2 244 633</b>    | <b>6 583</b>         | <b>59 700</b>     | <b>721 295</b>           | <b>825 327</b>        | <b>659 084</b>           | <b>105 210</b>          |
| Forssa             | 391                   | 87                       | 247 233             | 573                  | 4 701             | 82 427                   | 79 673                | 80 398                   | 10 009                  |
| Hattula            | 33                    | 24                       | 118 936             | 194                  | 1 920             | 35 436                   | 50 871                | 28 308                   | 6 435                   |
| Hausjärvi          | 59                    | 46                       | 100 336             | 90                   | 759               | 30 783                   | 45 492                | 19 096                   | 5 814                   |
| Humppila           | 170                   | 16                       | 22 262              | 6                    | 250               | 8 293                    | 9 590                 | 3 944                    | 691                     |
| Hämeenlinna        | 1 112                 | 1 773                    | 869 004             | 3 596                | 31 112            | 297 308                  | 298 753               | 269 036                  | 38 615                  |
| Janakkala          | 171                   | 49                       | 251 114             | 368                  | 3 993             | 67 305                   | 112 913               | 58 449                   | 16 808                  |
| Jokioinen          | 79                    | 49                       | 58 883              | 76                   | 455               | 20 237                   | 21 462                | 15 090                   | 2 625                   |
| Loppi              | 489                   | 15                       | 76 809              | 76                   | 814               | 23 679                   | 31 435                | 18 000                   | 4 585                   |
| Riihimäki          | 582                   | 76                       | 416 755             | 1 580                | 15 120            | 127 175                  | 139 614               | 150 306                  | 16 360                  |
| Tammela            | 108                   | 40                       | 50 013              | 18                   | 361               | 15 928                   | 21 154                | 11 204                   | 2 106                   |
| Ypäjä              | 86                    | 21                       | 33 288              | 6                    | 215               | 12 724                   | 14 370                | 5 253                    | 1 162                   |

taulukko 8 jatkuu

| Maakunta,<br>kunta | Saadut<br>kaukolainat | Lähetetyt<br>kaukolainat | KIRJALAINAUS        |                      |                   |                          |                       |                          |                       |
|--------------------|-----------------------|--------------------------|---------------------|----------------------|-------------------|--------------------------|-----------------------|--------------------------|-----------------------|
|                    |                       |                          | Suomen-<br>kieliset | Ruotsin-<br>kieliset | Muun-<br>kieliset | Aikuisten<br>kaunokirjat | Lasten<br>kaunokirjat | Aikuisten<br>tietokirjat | Lasten<br>tietokirjat |
| <b>Päijät-Häme</b> | <b>3 092</b>          | <b>6 386</b>             | <b>2 864 768</b>    | <b>10 629</b>        | <b>116 869</b>    | <b>950 227</b>           | <b>1 067 749</b>      | <b>848 150</b>           | <b>126 140</b>        |
| Artjärvi           | 133                   | 10                       | 88 041              | 114                  | 710               | 34 405                   | 33 917                | 18 114                   | 2 429                 |
| Asikkala           | 140                   | 21                       | 34 377              | 18                   | 437               | 13 871                   | 11 825                | 8 270                    | 866                   |
| Hartola            | 291                   | 4                        | 249 256             | 418                  | 4 427             | 94 597                   | 88 313                | 61 880                   | 9 311                 |
| Heinola            | 442                   | 9                        | 348 228             | 627                  | 6 291             | 99 745                   | 161 147               | 72 078                   | 22 176                |
| Hollola+Kärkölä    | 435                   | 118                      | 27 291              | 0                    | 150               | 9 839                    | 11 538                | 5 114                    | 950                   |
| Hämeenkoski        | 78                    | 0                        | 1 543 688           | 8 675                | 96 620            | 505 614                  | 535 154               | 540 736                  | 67 479                |
| Lahti              | 820                   | 6 045                    | 175 985             | 167                  | 1 570             | 55 294                   | 77 328                | 38 356                   | 6 744                 |
| Nastola            | 46                    | 59                       | 255 208             | 448                  | 5 179             | 79 196                   | 99 726                | 70 537                   | 11 376                |
| Orimattila         | 226                   | 114                      | 66 338              | 70                   | 288               | 25 666                   | 26 912                | 11 777                   | 2 341                 |
| Padasjoki          | 252                   | 2                        | 66 590              | 87                   | 1 189             | 26 828                   | 19 192                | 19 669                   | 2 177                 |
| Sysmä              | 229                   | 4                        | 9 766               | 5                    | 8                 | 5 172                    | 2 697                 | 1 619                    | 291                   |
| <b>Kymenlaakso</b> | <b>2 538</b>          | <b>4 893</b>             | <b>2 298 443</b>    | <b>9 121</b>         | <b>72 796</b>     | <b>816 961</b>           | <b>743 076</b>        | <b>732 563</b>           | <b>87 760</b>         |
| Hamina             | 256                   | 121                      | 274 727             | 383                  | 4 723             | 94 163                   | 105 275               | 67 279                   | 13 116                |
| Iitti              | 99                    | 28                       | 94 026              | 97                   | 823               | 32 358                   | 35 709                | 22 201                   | 4 678                 |
| Kotka              | 709                   | 629                      | 668 015             | 3 926                | 30 102            | 243 142                  | 200 109               | 235 313                  | 23 479                |
| Kouvola            | 1 094                 | 4 014                    | 1 151 331           | 3 269                | 35 999            | 408 942                  | 356 009               | 383 594                  | 42 054                |
| Miehikkälä         | 208                   | 49                       | 17 294              | 19                   | 125               | 6 589                    | 6 321                 | 3 682                    | 846                   |
| Pyhtää             | 23                    | 13                       | 55 403              | 1 393                | 638               | 19 021                   | 23 590                | 12 763                   | 2 060                 |
| Virolahti          | 149                   | 39                       | 37 647              | 34                   | 386               | 12 746                   | 16 063                | 7 731                    | 1 527                 |

taulukko 8 jatkuu

| Maakunta,<br>kunta   | Saadut<br>kaukolainat | Lähetetyt<br>kaukolainat | KIRJALAINAUS        |                      |                   |                          |                       |                          |                       |
|----------------------|-----------------------|--------------------------|---------------------|----------------------|-------------------|--------------------------|-----------------------|--------------------------|-----------------------|
|                      |                       |                          | Suomen-<br>kieliset | Ruotsin-<br>kieliset | Muun-<br>kieliset | Aikuisten<br>kaunokirjat | Lasten<br>kaunokirjat | Aikuisten<br>tietokirjat | Lasten<br>tietokirjat |
| <b>Etelä-Karjala</b> | <b>6 499</b>          | <b>5 233</b>             | <b>1 386 940</b>    | <b>2 109</b>         | <b>33 869</b>     | <b>536 638</b>           | <b>442 640</b>        | <b>392 073</b>           | <b>51 567</b>         |
| Imatra               | 1 875                 | 1 375                    | 294 643             | 516                  | 7 451             | 122 735                  | 80 726                | 91 167                   | 7 982                 |
| Lappeenranta         | 1 674                 | 2 988                    | 729 694             | 1 430                | 24 263            | 262 503                  | 234 827               | 226 437                  | 31 620                |
| Lemi                 | 109                   | 9                        | 32 111              | 2                    | 170               | 9 071                    | 15 630                | 5 442                    | 2 140                 |
| Luumäki              | 327                   | 1                        | 59 458              | 25                   | 271               | 20 982                   | 25 280                | 11 805                   | 1 687                 |
| Parikkala            | 354                   | 4                        | 50 486              | 20                   | 377               | 23 573                   | 13 806                | 12 548                   | 956                   |
| Rautjärvi            | 238                   | 7                        | 49 850              | 12                   | 309               | 23 360                   | 13 346                | 12 454                   | 1 011                 |
| Ruokolahti           | 1 434                 | 845                      | 57 136              | 40                   | 328               | 28 243                   | 15 682                | 12 288                   | 1 291                 |
| Savitaipale          | 160                   | 1                        | 48 086              | 17                   | 264               | 19 716                   | 17 123                | 10 204                   | 1 324                 |
| Suomenniemi          | 58                    | 2                        | 4 560               | 0                    | 0                 | 3 125                    | 917                   | 441                      | 77                    |
| Taipalsaari          | 114                   | 0                        | 47 185              | 30                   | 396               | 17 629                   | 20 201                | 6 780                    | 3 001                 |
| Ylämaa               | 156                   | 1                        | 13 731              | 17                   | 40                | 5 701                    | 5 102                 | 2 507                    | 478                   |

**Taulukko 9. Lainaajat, käynnit ja henkilökunta kunnittain ja maakunnittain Etelä-Suomen läänissä 2009**

| Maakunta,<br>kunta        | Lainaajia      | K Ä Y N N I T     |                   | H E N K I L Ö T Y Ö V U O D E T |                                   |                          |
|---------------------------|----------------|-------------------|-------------------|---------------------------------|-----------------------------------|--------------------------|
|                           |                | Fyysiset käynnit  | www-käynnit       | Kirjaston palkkaamat            |                                   | Muilla varoilla palkatut |
|                           |                |                   |                   | Kirjaston palkkaamat yht.       | joista kirjasto-<br>ammattilliset |                          |
| <b>Etelä-Suomen lääni</b> | <b>838 409</b> | <b>22 449 898</b> | <b>16 921 635</b> | <b>1 689,0</b>                  | <b>1 388,0</b>                    | <b>226,6</b>             |
| <b>Uusimaa</b>            | <b>532 321</b> | <b>14 983 715</b> | <b>11 283 007</b> | <b>1 071,7</b>                  | <b>878,9</b>                      | <b>159,8</b>             |
| Espoo                     | 95 441         | 2 709 993         | 1 286 807         | 196,4                           | 173,3                             | 44,0                     |
| Hanko                     | 3 654          | 73 928            | -                 | 7,4                             | 6,7                               | 1,4                      |
| Helsinki                  | 214 165        | 6 518 971         | 6 919 682         | 471,0                           | 357,0                             | 36,0                     |
| Hyvinkää                  | 16 288         | 485 241           | 290 613           | 29,3                            | 24,8                              | 5,2                      |
| Inkoo                     | 2 185          | 31 605            | -                 | 4,0                             | 4,0                               | 0,0                      |
| Järvenpää                 | 14 469         | 344 087           | 193 114           | 23,9                            | 22,8                              | 2,0                      |
| Karjalohja                | 705            | 12 032            | 2 573             | 1,0                             | 1,0                               | 0,0                      |
| Karkkila                  | 3 088          | 55 940            | 18 296            | 4,7                             | 4,6                               | 0,9                      |
| Kauniainen                | 4 425          | 102 098           | 174 419           | 12,9                            | 10,1                              | 0,7                      |
| Kerava                    | 14 825         | 317 134           | 167 365           | 23,9                            | 21,1                              | 5,3                      |
| Kirkkonummi               | 15 279         | 483 260           | 162 689           | 27,8                            | 22,4                              | 0,9                      |
| Lohja                     | 15 587         | 348 808           | 89 553            | 33,8                            | 24,7                              | 3,4                      |
| Mäntsälä                  | 7 410          | 172 095           | 96 557            | 10,0                            | 10,0                              | 1,0                      |
| Nummi-Pusula              | 1 679          | 37 746            | 5 855             | 4,0                             | 3,0                               | 0,4                      |
| Nurmijärvi                | 16 653         | 455 261           | 254 316           | 30,5                            | 27,1                              | 0,2                      |
| Pornainen                 | 2 100          | 53 589            | 86 776            | 3,0                             | 2,9                               | 0,2                      |
| Raasepori                 | 11 183         | 267 863           | 43 023            | 22,6                            | 20,0                              | 1,9                      |
| Siuntio                   | 1 386          | 24 371            | 25 197            | 4,4                             | 3,8                               | 0,1                      |
| Tuusula                   | 13 509         | 336 701           | 186 676           | 29,8                            | 27,8                              | 1,1                      |
| Vantaa                    | 67 829         | 1 867 668         | 1 226 788         | 114,0                           | 96,0                              | 54,0                     |
| Vihti                     | 10 461         | 285 324           | 52 708            | 17,3                            | 15,9                              | 1,2                      |

taulukko 9 jatkuu

| Maakunta,<br>kunta | Lainaaaja     | KÄYNNIT          |                  | HENKILÖTYÖVUODET             |                                  |                             |
|--------------------|---------------|------------------|------------------|------------------------------|----------------------------------|-----------------------------|
|                    |               | Fyysiset käynnit | www-käynnit      | Kirjaston palkkaamat         |                                  | Muilla varoilla<br>palkatut |
|                    |               |                  |                  | Kirjaston<br>palkkaamat yht. | joista kirjasto-<br>ammatilliset |                             |
| <b>Itä-Uusimaa</b> | <b>35 630</b> | <b>801 376</b>   | <b>1 254 326</b> | <b>83,6</b>                  | <b>60,9</b>                      | <b>7,9</b>                  |
| Askola             | 1 871         | 33 914           | 82 588           | 4,0                          | 3,5                              | 0,5                         |
| Lapinjärvi         | 1 410         | 22 990           | 5 022            | 2,0                          | 1,0                              | 1,0                         |
| Liljendal          | 541           | 9 276            | 2 492            | 1,1                          | 0,0                              | 0,0                         |
| Loviisa            | 3 422         | 85 800           | 7 381            | 8,4                          | 5,3                              | 0,3                         |
| Myrskylä           | 780           | 15 870           | 3 436            | 1,1                          | 1,0                              | 0,0                         |
| Pernaja            | 1 787         | 16 522           | 6 720            | 3,1                          | 2,0                              | 0,0                         |
| Porvoo             | 17 897        | 434 798          | 830 981          | 46,0                         | 36,0                             | 1,0                         |
| Pukkila            | 612           | 17 246           | 410              | 1,0                          | 1,0                              | 0,0                         |
| Ruotsinpyhtää      | 873           | 16 860           | 6 803            | 1,7                          | 1,0                              | 0,0                         |
| Sipoo              | 6 437         | 148 100          | 308 493          | 15,2                         | 10,1                             | 5,1                         |
| <b>Kanta-Häme</b>  | <b>70 346</b> | <b>1 645 916</b> | <b>2 644 883</b> | <b>133,0</b>                 | <b>118,4</b>                     | <b>21,1</b>                 |
| Forssa             | 8 489         | 167 432          | 71 659           | 15,2                         | 12,8                             | 1,3                         |
| Hattula            | 4 167         | 70 399           | 8 981            | 6,1                          | 5,1                              | 0,3                         |
| Hausjärvi          | 3 208         | 82 949           | 55 625           | 8,5                          | 8,5                              | 0,0                         |
| Humppila           | 817           | 16 381           | 3 463            | 2,0                          | 2,0                              | 0,3                         |
| Hämeenlinna        | 27 381        | 768 606          | 2 249 263        | 47,9                         | 43,5                             | 11,8                        |
| Janakkala          | 7 564         | 149 809          | 27 890           | 12,7                         | 12,1                             | 0,5                         |
| Jokioinen          | 2 321         | 33 071           | 15 832           | 4,2                          | 3,7                              | 0,0                         |
| Loppi              | 2 773         | 61 022           | 7 133            | 7,0                          | 6,0                              | 0,2                         |
| Riihimäki          | 10 571        | 246 820          | 183 476          | 23,0                         | 19,0                             | 6,2                         |
| Tammela            | 2 166         | 32 622           | 17 490           | 4,2                          | 3,7                              | 0,5                         |
| Ypäjä              | 889           | 16 805           | 4 071            | 2,2                          | 2,0                              | 0,0                         |

taulukko 9 jatkuu

| Maakunta,<br>kunta | Lainaaaja     | KÄYNNIT               |                | HENKILÖTYÖVUODET             |                                 |                             |
|--------------------|---------------|-----------------------|----------------|------------------------------|---------------------------------|-----------------------------|
|                    |               | Fyysiset käyn-<br>nit | www-käynnit    | Kirjaston palkkaamat         |                                 | Muilla varoilla<br>palkatut |
|                    |               |                       |                | Kirjaston<br>palkkaamat yht. | joista kirjasto-<br>amatilliset |                             |
| <b>Päijät-Häme</b> | <b>83 944</b> | <b>2 233 901</b>      | <b>838 107</b> | <b>159,7</b>                 | <b>131,4</b>                    | <b>13,0</b>                 |
| Artjärvi           | 354           | 10 292                | 2 492          | 1,1                          | 1,0                             | 0,0                         |
| Asikkala           | 3 358         | 100 668               | 16 271         | 4,3                          | 4,3                             | 0,2                         |
| Hartola            | 1 299         | 25 264                | 4 425          | 3,0                          | 2,6                             | 0,8                         |
| Heinola            | 7 884         | 231 976               | 67 735         | 14,1                         | 11,1                            | 0,8                         |
| Hollola+Kärkölä    | 10 839        | 250 400               | 55 000         | 17,0                         | 17,0                            | 1,5                         |
| Hämeenkoski        | 870           | 13 500                | 1 210          | 1,7                          | 1,7                             | 0,4                         |
| Lahti              | 45 222        | 1 266 367             | 536 049        | 96,0                         | 73,2                            | 7,4                         |
| Nastola            | 4 446         | 91 539                | 21 167         | 6,3                          | 5,8                             | 0,0                         |
| Orimattila         | 5 951         | 154 492               | 125 503        | 9,0                          | 9,0                             | 1,0                         |
| Padasjoki          | 1 807         | 39 741                | 2 187          | 3,9                          | 3,3                             | 0,0                         |
| Sysmä              | 1 914         | 49 662                | 6 068          | 3,4                          | 2,4                             | 1,0                         |
| <b>Kymenlaakso</b> | <b>68 687</b> | <b>1 684 094</b>      | <b>537 275</b> | <b>148,0</b>                 | <b>127,3</b>                    | <b>10,1</b>                 |
| Hamina             | 8 184         | 200 000               | 31 547         | 17,0                         | 15,8                            | 0,3                         |
| Iitti              | 2 940         | 66 036                | 10 657         | 4,8                          | 4,8                             | 0,3                         |
| Kotka              | 19 805        | 500 886               | 190 796        | 41,6                         | 30,9                            | 2,9                         |
| Kouvola            | 32 494        | 833 100               | 294 350        | 76,3                         | 68,3                            | 6,1                         |
| Miehikkälä         | 509           | 12 099                | 1 877          | 1,2                          | 1,2                             | 0,0                         |
| Pyhtää             | 3 608         | 43 685                | 3 138          | 4,5                          | 3,8                             | 0,6                         |
| Virolahti          | 1 147         | 28 288                | 4 910          | 2,6                          | 2,6                             | 0,0                         |

taulukko 9 jatkuu

| Maakunta,<br>kunta   | Lainaja       | KÄYNNIT               |                | HENKILÖTYÖVUODET             |                                  |                             |
|----------------------|---------------|-----------------------|----------------|------------------------------|----------------------------------|-----------------------------|
|                      |               | Fyysiset käyn-<br>nit | www-käynnit    | Kirjaston palkkaamat         |                                  | Muilla varoilla<br>palkatut |
|                      |               |                       |                | Kirjaston<br>palkkaamat yht. | joista kirjasto-<br>ammatilliset |                             |
| <b>Etelä-Karjala</b> | <b>47 481</b> | <b>1 100 896</b>      | <b>364 037</b> | <b>93,0</b>                  | <b>71,1</b>                      | <b>14,8</b>                 |
| Imatra               | 8 943         | 206 996               | 120 263        | 20,3                         | 19,3                             | 0,8                         |
| Lappeenranta         | 25 759        | 578 958               | 191 453        | 46,0                         | 30,1                             | 11,4                        |
| Lemi                 | 1 052         | 31 536                | 2 050          | 1,8                          | 1,8                              | 0,0                         |
| Luumäki              | 1 859         | 51 937                | 1 850          | 4,6                          | 2,6                              | 0,5                         |
| Parikkala            | 2 239         | 44 975                | 1 531          | 4,3                          | 3,5                              | 0,0                         |
| Rautjärvi            | 1 543         | 36 343                | 17 474         | 4,2                          | 4,2                              | 0,1                         |
| Ruokolahti           | 2 387         | 55 195                | 23 641         | 4,4                          | 4,4                              | 1,3                         |
| Savitaipale          | 1 756         | 37 697                | 4 360          | 2,7                          | 2,0                              | 0,0                         |
| Suomenniemi          | 216           | 3 450                 | 540            | 0,7                          | 0,7                              | 0,0                         |
| Taipalsaari          | 1 342         | 33 383                | 875            | 3,3                          | 2,0                              | 0,5                         |
| Ylämaa               | 385           | 20 426                | 0              | 0,9                          | 0,7                              | 0,2                         |

**Taulukko 10. Kirjastojen talous kunnittain ja maakunnittain Etelä-Suomen läänissä 2009-2010**

| Maakunta,<br>kunta        | Vuosi 2009         |                      |                                 |                                |                   | Vuosi 2010         |
|---------------------------|--------------------|----------------------|---------------------------------|--------------------------------|-------------------|--------------------|
|                           | Toimintakulut<br>€ | Henkilöstökulut<br>€ | Kirjasto-<br>aineistokulut<br>€ | Kirjojen<br>hankintakulut<br>€ | Muut kulut<br>€   | Toimintakulut<br>€ |
| <b>Etelä-Suomen lääni</b> | <b>120 173 449</b> | <b>67 858 490</b>    | <b>13 908 554</b>               | <b>8 429 076</b>               | <b>38 406 405</b> | <b>123 959 334</b> |
| <b>Uusimaa</b>            | <b>79 246 471</b>  | <b>45 447 021</b>    | <b>8 146 530</b>                | <b>4 859 985</b>               | <b>25 652 920</b> | <b>80 655 532</b>  |
| Espoo                     | 16 075 547         | 7 986 865            | 1 372 378                       | 830 324                        | 6 716 304         | 16 156 831         |
| Hanko                     | 469 916            | 269 979              | 66 706                          | 45 540                         | 133 231           | 527 294            |
| Helsinki                  | 35 739 751         | 22 161 340           | 3 302 582                       | 1 886 373                      | 10 275 829        | 35 459 000         |
| Hyvinkää                  | 1 908 927          | 1 099 412            | 309 047                         | 187 984                        | 500 468           | 1 910 845          |
| Inkoo                     | 212 937            | 144 627              | 35 423                          | 24 172                         | 32 887            | 265 814            |
| Järvenpää                 | 1 414 089          | 924 838              | 180 654                         | 110 385                        | 308 597           | 1 539 074          |
| Karjalohja                | 73 909             | 27 800               | 16 872                          | 15 682                         | 29 237            | 75 250             |
| Karkkila                  | 372 487            | 159 011              | 63 270                          | 42 057                         | 150 206           | 410 013            |
| Kauniainen                | 907 762            | 548 032              | 80 296                          | 40 945                         | 279 434           | 907 762            |
| Kerava                    | 1 808 448          | 843 079              | 209 753                         | 142 774                        | 755 616           | 1 807 220          |
| Kirkkonummi               | 1 838 971          | 1 039 062            | 279 189                         | 175 574                        | 520 720           | 1 861 707          |
| Lohja                     | 2 027 058          | 1 285 063            | 276 482                         | 173 395                        | 465 513           | 2 027 058          |
| Mäntsälä                  | 677 323            | 365 434              | 83 464                          | 54 952                         | 228 425           | 699 034            |
| Nummi-Pusula              | 274 067            | 150 751              | 29 130                          | 24 019                         | 94 186            | 251 279            |
| Nurmijärvi                | 2 033 063          | 1 179 251            | 252 489                         | 131 284                        | 601 323           | 2 073 076          |
| Pornainen                 | 235 751            | 118 875              | 66 883                          | 41 220                         | 49 993            | 266 500            |
| Raasepori                 | 1 338 336          | 848 413              | 197 864                         | 124 741                        | 292 059           | 1 396 645          |
| Siuntio                   | 210 242            | 143 504              | 30 404                          | 19 570                         | 36 334            | 224 694            |
| Tuusula                   | 1 984 065          | 1 135 332            | 213 949                         | 154 024                        | 634 784           | 2 102 757          |
| Vantaa                    | 8 340 204          | 4 399 903            | 889 843                         | 504 084                        | 3 050 458         | 9 229 000          |
| Vihti                     | 1 303 618          | 616 450              | 189 852                         | 130 886                        | 497 316           | 1 464 679          |



taulukko 10 jatkuu

| Maakunta,<br>kunta | Vuosi 2009         |                      |                                 |                                |                  | Vuosi 2010         |
|--------------------|--------------------|----------------------|---------------------------------|--------------------------------|------------------|--------------------|
|                    | Toimintakulut<br>€ | Henkilöstökulut<br>€ | Kirjasto-<br>aineistokulut<br>€ | Kirjojen<br>hankintakulut<br>€ | Muut kulut<br>€  | Toimintakulut<br>€ |
| <b>Itä-Uusimaa</b> | <b>5 254 457</b>   | <b>2 908 627</b>     | <b>759 186</b>                  | <b>447 128</b>                 | <b>1 586 644</b> | <b>6 597 144</b>   |
| Askola             | 255 200            | 151 700              | 46 800                          | 29 300                         | 56 700           | 277 500            |
| Lapinjärvi         | 158 664            | 71 987               | 42 197                          | 30 030                         | 44 480           | 164 750            |
| Liljendal          | 85 103             | 39 380               | 20 150                          | 13 200                         | 25 573           | 65 503             |
| Loviisa            | 544 979            | 344 827              | 84 466                          | 54 754                         | 115 686          | 763 639            |
| Myrskylä           | 85 664             | 43 317               | 16 485                          | 10 170                         | 25 862           | 91 004             |
| Pernaja            | 158 745            | 102 569              | 29 027                          | 14 661                         | 27 149           | 763 639            |
| Porvoo             | 2 719 768          | 1 575 452            | 304 768                         | 164 387                        | 839 548          | 2 835 300          |
| Pukkila            | 99 556             | 39 925               | 17 484                          | 11 479                         | 42 147           | 89 600             |
| Ruotsinpyhtää      | 106 067            | 73 289               | 25 488                          | 16 683                         | 7 290            | 128 390            |
| Sipoo              | 1 040 711          | 466 181              | 172 321                         | 102 464                        | 402 209          | 1 417 819          |
| <b>Kanta-Häme</b>  | <b>8 842 649</b>   | <b>4 900 213</b>     | <b>1 242 184</b>                | <b>788 427</b>                 | <b>2 700 252</b> | <b>9 159 910</b>   |
| Forssa             | 930 941            | 518 785              | 143 172                         | 92 557                         | 268 984          | 963 097            |
| Hattula            | 457 181            | 215 530              | 90 300                          | 62 700                         | 151 351          | 488 790            |
| Hausjärvi          | 479 414            | 292 374              | 59 256                          | 35 639                         | 127 784          | 467 836            |
| Humppila           | 120 702            | 61 137               | 21 490                          | 15 040                         | 38 075           | 126 330            |
| Hämeenlinna        | 3 357 927          | 1 873 401            | 429 311                         | 229 311                        | 1 055 215        | 3 549 571          |
| Janakkala          | 852 684            | 466 234              | 122 315                         | 82 614                         | 264 135          | 872 630            |
| Jokioinen          | 263 757            | 147 820              | 44 084                          | 30 752                         | 71 853           | 275 800            |
| Loppi              | 417 687            | 259 091              | 59 871                          | 35 855                         | 98 725           | 440 420            |

taulukko 10 jatkuu

| Maakunta,<br>kunta | Vuosi 2009         |                      |                              |                             |                  | Vuosi 2010         |
|--------------------|--------------------|----------------------|------------------------------|-----------------------------|------------------|--------------------|
|                    | Toimintakulut<br>€ | Henkilöstökulut<br>€ | Kirjasto-<br>aineistokulut € | Kirjojen<br>hankintakulut € | Muut kulut<br>€  | Toimintakulut<br>€ |
| Riihimäki          | 1 516 829          | 817 894              | 199 147                      | 159 908                     | 499 788          | 1 549 000          |
| Tammela            | 304 622            | 162 437              | 48 872                       | 30 798                      | 93 313           | 313 836            |
| Ypäjä              | 140 905            | 85 510               | 24 366                       | 13 253                      | 31 029           | 112 600            |
| <b>Päijät-Häme</b> | <b>10 514 271</b>  | <b>5 687 564</b>     | <b>1 490 439</b>             | <b>891 903</b>              | <b>3 336 268</b> | <b>10 745 129</b>  |
| Artjärvi           | 75 400             | 44 719               | 10 795                       | 8 433                       | 19 886           | 64 060             |
| Asikkala           | 332 333            | 144 213              | 51 196                       | 31 090                      | 136 924          | 366 250            |
| Hartola            | 220 073            | 115 010              | 31 460                       | 21 342                      | 73 603           | 232 320            |
| Heinola            | 807 387            | 526 775              | 113 455                      | 75 185                      | 167 157          | 779 710            |
| Hollola+Kärkölä    | 1 271 002          | 600 864              | 165 329                      | 90 130                      | 504 809          | 1 313 880          |
| Hämeenkoski        | 128 720            | 71 770               | 38 100                       | 28 000                      | 18 850           | 129 854            |
| Lahti              | 6 117 127          | 3 299 293            | 801 253                      | 465 799                     | 2 016 581        | 6 366 600          |
| Nastola            | 489 490            | 218 661              | 94 254                       | 57 020                      | 176 575          | 490 500            |
| Orimattila         | 530 086            | 357 488              | 103 143                      | 64 821                      | 69 455           | 535 445            |
| Padasjoki          | 250 253            | 112 909              | 30 908                       | 18 385                      | 106 436          | 184 100            |
| Sysmä              | 292 400            | 195 862              | 50 546                       | 31 698                      | 45 992           | 282 410            |
| <b>Kymenlaakso</b> | <b>9 874 063</b>   | <b>5 364 686</b>     | <b>1 267 542</b>             | <b>823 114</b>              | <b>3 241 835</b> | <b>10 162 894</b>  |
| Hamina             | 1 013 700          | 620 305              | 143 031                      | 100 527                     | 250 364          | 1 071 200          |
| Iitti              | 389 754            | 188 050              | 54 693                       | 35 833                      | 147 011          | 390 548            |
| Kotka              | 2 722 738          | 1 450 933            | 343 067                      | 237 815                     | 928 738          | 2 668 514          |
| Kouvola            | 5 225 947          | 2 825 999            | 632 210                      | 382 639                     | 1 767 738        | 5 469 293          |
| Miehikkälä         | 92 252             | 37 537               | 30 110                       | 21 756                      | 24 605           | 103 722            |
| Pyhtää             | 285 213            | 159 774              | 34 387                       | 22 920                      | 91 052           | 312 467            |
| Virolahti          | 144 459            | 82 088               | 30 044                       | 21 624                      | 32 327           | 147 150            |

taulukko 10 jatkuu

| Maakunta,<br>kunta   | Vuosi 2009         |                      |                                 |                                |                  | Vuosi 2010         |
|----------------------|--------------------|----------------------|---------------------------------|--------------------------------|------------------|--------------------|
|                      | Toimintakulut<br>€ | Henkilöstökulut<br>€ | Kirjasto-<br>aineistokulut<br>€ | Kirjojen<br>hankintakulut<br>€ | Muut kulut<br>€  | Toimintakulut<br>€ |
| <b>Etelä-Karjala</b> | <b>6 441 538</b>   | <b>3 550 379</b>     | <b>1 002 673</b>                | <b>618 518</b>                 | <b>1 888 486</b> | <b>6 638 725</b>   |
| Imatra               | 1 404 321          | 792 914              | 142 730                         | 116 657                        | 468 677          | 1 394 699          |
| Lappeenranta         | 3 264 721          | 1 761 450            | 525 806                         | 285 247                        | 977 465          | 3 443 182          |
| Lemi                 | 146 693            | 77 866               | 35 964                          | 21 883                         | 32 863           | 162 410            |
| Luumäki              | 244 726            | 149 593              | 42 812                          | 27 900                         | 52 321           | 276 992            |
| Parikkala            | 368 918            | 171 885              | 55 196                          | 34 776                         | 141 837          | 406 560            |
| Rautjärvi            | 251 235            | 157 129              | 50 360                          | 31 392                         | 43 746           | 223 550            |
| Ruokolahti           | 262 458            | 159 240              | 39 500                          | 24 500                         | 63 718           | 278 912            |
| Savitaipale          | 166 382            | 89 625               | 39 468                          | 28 659                         | 37 289           | 174 070            |
| Suomenniemi          | 39 288             | 21 231               | 7 157                           | 4 022                          | 10 900           | 45 200             |
| Taipalsaari          | 210 046            | 130 626              | 54 000                          | 36 000                         | 25 420           | 233 150            |
| Ylämaa               | 82 750             | 38 820               | 9 680                           | 7 482                          | 34 250           | -                  |

Taulukko 11. Kirjastojen toiminnan tunnuslukuja maakunnittain Etelä-Suomen läänissä, muutos % 2008 - 2009

| Maakunta                  | Muutos % 2008-2009 |                |                   |                |                         |               |                 |                  |             |                  |                |
|---------------------------|--------------------|----------------|-------------------|----------------|-------------------------|---------------|-----------------|------------------|-------------|------------------|----------------|
|                           | Asukas-luku        | Aukiolo-tunnit | Aineisto-hankinta | Kirja-hankinta | Muun aineiston hankinta | Sanoma-lehdet | Aikakaus-lehdet | Kokonais-lainaus | Lainaajat   | Fyysiset käynnit | Verkko-käynnit |
| Uusimaa                   | 1,4                | -0,5           | 2,3               | 2,7            | 1,7                     | -1,4          | 2,0             | -0,4             | 0,5         | 0,6              | 7,8            |
| Itä-Uusimaa               | -1,3               | -3,1           | -7,9              | -6,7           | -12,5                   | -2,3          | -3,8            | -1,3             | -0,4        | -2,9             | 10,4           |
| Kanta-Häme                | 0,9                | -3,5           | -3,5              | -5,8           | 7,9                     | 1,2           | -5,3            | 0,5              | -1,9        | -2,7             | -9,1           |
| Päijät-Häme               | 0,4                | -5,7           | -0,1              | -1,8           | 9,0                     | -5,4          | -3,2            | 1,1              | -2,6        | -4,1             | 6,7            |
| Kymenlaakso               | -0,4               | -3,3           | -12,1             | -14,1          | -0,4                    | -4,3          | 6,2             | -1,4             | -8,3        | -3,9             | 10,7           |
| Etelä-Karjala             | -0,2               | -5,5           | 1,3               | 2,4            | -2,7                    | 1,4           | -7,3            | 2,4              | -1,3        | -3,6             | 5,2            |
| <b>Etelä-Suomen lääni</b> | <b>0,9</b>         | <b>-2,3</b>    | <b>-0,6</b>       | <b>-0,8</b>    | <b>1,7</b>              | <b>-1,6</b>   | <b>0,1</b>      | <b>-0,1</b>      | <b>-0,9</b> | <b>-0,8</b>      | <b>4,9</b>     |

**Taulukko 12. Kirjastojen henkilötyövuodet ja toimintakulut maakunnittain Etelä-Suomen läänissä, muutos % 2008–2009**

| Maakunta                  | Muutos %<br>2008–2009              |                                    |  |                                 |                         |                      |                    |
|---------------------------|------------------------------------|------------------------------------|--|---------------------------------|-------------------------|----------------------|--------------------|
|                           | Kirjaston<br>henkilötyö-<br>vuodet | Kirjasto-<br>ammattilliset,<br>htv | Muilla kuin<br>kirjaston<br>varoilla<br>palkatut,<br>htv | Aineisto-<br>hankinta-<br>kulut | Kirjahankin-<br>takulut | Henkilöstö-<br>kulut | Toiminta-<br>kulut |
| Uusimaa                   | 1,6                                | 3,1                                | 9,3  | 4,3                             | 3,9                     | 4,9                  | 5,9                |
| Itä-Uusimaa               | 0,2                                | 8,2                                | 6,6  | -4,6                            | -5,8                    | -2,4                 | 5,2                |
| Kanta-Häme                | -0,6                               | -0,5                               | 15,6   | -1,1                            | -3,9                    | -2,8                 | 0,5                |
| Päijät-Häme               | -0,8                               | -0,9                               | -1,6   | 0,0                             | -1,4                    | 1,3                  | 1,2                |
| Kymenlaakso               | -3,2                               | 2,6                                | -40,6  | -3,0                            | -4,3                    | 1,1                  | 7,5                |
| Etelä-Karjala             | -2,2                               | -2,0                               | -6,0   | 1,6                             | -4,4                    | -2,8                 | -0,2               |
| <b>Etelä-Suomen lääni</b> | <b>0,5</b>                         | <b>2,3</b>                         | <b>4,1</b>   | <b>1,9</b>                      | <b>0,6</b>              | <b>2,9</b>           | <b>4,8</b>         |

Taulukko 13. Kirjastojen toiminnan tunnuslukuja kunnittain ja maakunnittain Etelä-Suomen läänissä, muutos % 2008 - 2009

| Maakunta,<br>kunta            | Muutos %<br>2008–2009 |                    |                       |                    |                               |                   |                     |                      |             |                     |
|-------------------------------|-----------------------|--------------------|-----------------------|--------------------|-------------------------------|-------------------|---------------------|----------------------|-------------|---------------------|
|                               | Asukasluku            | Aukiolo-<br>tunnit | Aineisto-<br>hankinta | Kirja-<br>hankinta | Muun<br>aineiston<br>hankinta | Sanoma-<br>lehdet | Aikakaus-<br>lehdet | Kokonais-<br>lainaus | Lainaajat   | Fyysiset<br>käynnit |
| <b>Etelä-Suomen<br/>lääni</b> | <b>0,9</b>            | <b>-2,3</b>        | <b>-0,6</b>           | <b>-0,8</b>        | <b>1,7</b>                    | <b>-1,6</b>       | <b>0,1</b>          | <b>-0,1</b>          | <b>-0,9</b> | <b>-0,8</b>         |
| <b>Uusimaa</b>                | <b>1,4</b>            | <b>-0,5</b>        | <b>2,3</b>            | <b>2,7</b>         | <b>1,7</b>                    | <b>-1,4</b>       | <b>2,0</b>          | <b>-0,4</b>          | <b>0,5</b>  | <b>0,6</b>          |
| Espoo                         | 1,5                   | 1,2                | 3,1                   | 4,9                | -2,9                          | 19,1              | -2,2                | 0,7                  | 2,3         | 3,1                 |
| Hanko                         | -0,5                  | 1,0                | -5,7                  | -10,2              | 55,3                          | 4,5               | 4,8                 | 5,6                  | 4,1         | 2,3                 |
| Helsinki                      | 1,4                   | 0,4                | 7,5                   | 7,1                | 10,8                          | -3,8              | 8,3                 | -1,2                 | 0,6         | 1,6                 |
| Hyvinkää                      | 0,8                   | 13,7               | -10,0                 | -8,7               | -15,7                         | 0,0               | -6,0                | 1,0                  | 0,3         | 2,4                 |
| Inkoo                         | 2,1                   | 1,9                | 42,2                  | 47,5               | 11,0                          | -9,1              | -6,0                | 0,7                  | -2,0        | -1,3                |
| Järvenpää                     | 0,8                   | -1,7               | -13,4                 | -8,6               | -32,4                         | -4,5              | -2,6                | 4,4                  | 0,6         | -4,9                |
| Karjalohja                    | 1,1                   | -1,1               | 18,9                  | 28,4               | -24,2                         | 25,0              | -2,1                | -1,1                 | 2,3         | -10,6               |
| Karkkila                      | 0,9                   | 2,9                | 9,7                   | 9,5                | 22,6                          | -13,6             | -12,4               | 3,4                  | -0,8        | -4,5                |
| Kauniainen                    | 0,4                   | 1,3                | -4,8                  | -7,0               | 2,7                           | -22,0             | 5,6                 | -6,0                 | -3,4        | 26,1                |
| Kerava                        | 1,1                   | 0,2                | 5,2                   | 7,5                | -8,5                          | 2,0               | -0,6                | 3,5                  | 12,1        | 4,1                 |
| Kirkkonummi                   | 2,4                   | -0,7               | 1,3                   | 0,9                | 4,3                           | -1,8              | 2,4                 | 2,3                  | 0,1         | 0,4                 |
| Lohja                         | *)                    | *)                 | *)                    | *)                 | *)                            | *)                | *)                  | *)                   | *)          | *)                  |
| Mäntsälä                      | 2,4                   | -13,9              | -0,4                  | 2,9                | -23,9                         | 0,0               | -11,7               | 3,0                  | 10,8        | 1,4                 |
| Nummi-Pusula                  | -0,3                  | -0,5               | 13,3                  | 11,6               | 40,9                          | 10,0              | -0,8                | -5,9                 | -6,1        | -11,5               |
| Nurmijärvi                    | 1,0                   | -4,0               | -6,7                  | -9,7               | 15,5                          | 3,2               | 0,4                 | -8,9                 | -1,6        | -5,2                |
| Pornainen                     | 1,2                   | -5,5               | 8,6                   | 9,4                | 2,7                           | 16,7              | -29,7               | 4,1                  | 0,4         | 2,3                 |
| Raasepori                     | *)                    | *)                 | *)                    | *)                 | *)                            | *)                | *)                  | *)                   | *)          | *)                  |

\*) kuntaliitoksen takia muutos-% ei ole ilmoitettu

taulukko 13 jatkuu

| Maakunta,<br>kunta | Muutos %<br>2008–2009 |                    |                       |                    |                               |                   |                     |                      |             |                     |
|--------------------|-----------------------|--------------------|-----------------------|--------------------|-------------------------------|-------------------|---------------------|----------------------|-------------|---------------------|
|                    | Asukasluku            | Aukiolo-<br>tunnit | Aineisto-<br>hankinta | Kirja-<br>hankinta | Muun<br>aineiston<br>hankinta | Sanoma-<br>lehdet | Aikakaus-<br>lehdet | Kokonais-<br>lainaus | Lainaajat   | Fyysiset<br>käynnit |
| Siuntio            | 1,6                   | -22,3              | -19,1                 | -17,4              | -38,0                         | -37,5             | 1,5                 | -22,8                | -1,6        | -24,3               |
| Tuusula            | 1,2                   | -0,9               | -1,6                  | -2,2               | 2,1                           | -21,1             | 3,1                 | 2,0                  | 0,9         | 2,6                 |
| Vantaa             | 1,5                   | -0,5               | -5,2                  | -3,7               | -10,0                         | -0,9              | 2,0                 | -1,2                 | -1,4        | -3,2                |
| Vihti              | 2,2                   | -2,9               | 2,6                   | 2,7                | -3,4                          | -2,4              | -7,4                | 1,0                  | -7,9        | -5,7                |
| <b>Itä-Uusimaa</b> | <b>-1,3</b>           | <b>-3,1</b>        | <b>-7,9</b>           | <b>-6,7</b>        | <b>-12,5</b>                  | <b>-2,3</b>       | <b>-3,8</b>         | <b>-1,3</b>          | <b>-0,4</b> | <b>-2,9</b>         |
| Askola             | 1,1                   | -5,0               | -17,2                 | -18,9              | 3,2                           | 0,0               | -5,4                | -0,3                 | -6,6        | -5,4                |
| Lapinjärvi         | 0,2                   | -0,7               | -5,4                  | -5,0               | -9,7                          | 0,0               | -5,3                | 5,4                  | 0,7         | 1,5                 |
| Liljendal          | 1,2                   | -3,7               | 18,7                  | 20,5               | -16,4                         | 0,0               | 0,0                 | 10,7                 | -4,2        | 4,2                 |
| Loviisa            | -0,1                  | -1,2               | 9,4                   | 7,2                | 32,8                          | -6,5              | -18,2               | -2,0                 | -3,8        | -2,7                |
| Myrskylä           | -0,8                  | 0,0                | -7,7                  | -8,0               | -6,3                          | 0,0               | -16,7               | -3,5                 | -2,9        | -0,2                |
| Pernaja            | -1,4                  | 2,0                | -16,3                 | -19,5              | 5,9                           | 0,0               | 0,0                 | 9,4                  | 22,0        | 2,5                 |
| Porvoo             | 0,8                   | -5,2               | -9,0                  | -7,0               | -14,8                         | -4,3              | -0,1                | -2,1                 | -0,5        | -2,4                |
| Pukkila            | 0,1                   | -2,7               | -19,2                 | -17,7              | -35,5                         | 0,0               | -2,6                | -11,0                | -9,2        | -12,9               |
| Ruotsinpyhtää      | -0,7                  | 0,0                | 26,9                  | 13,7               | 158,6                         | 0,0               | 0,0                 | -4,6                 | -3,0        | -0,5                |
| Sipoo              | -8,4                  | -3,7               | -16,5                 | -12,6              | -35,3                         | 6,3               | -1,0                | -0,9                 | 0,1         | -4,8                |
| <b>Kanta-Häme</b>  | <b>0,9</b>            | <b>-3,5</b>        | <b>-3,5</b>           | <b>-5,8</b>        | <b>7,9</b>                    | <b>1,2</b>        | <b>-5,3</b>         | <b>0,5</b>           | <b>-1,9</b> | <b>-2,7</b>         |
| Forssa             | 0,2                   | -0,6               | 1,2                   | -0,1               | 8,1                           | 0,0               | -2,7                | -0,7                 | -1,8        | 8,4                 |
| Hattula            | 1,3                   | -1,8               | 16,1                  | 14,8               | 27,5                          | 5,9               | -10,6               | 6,8                  | -0,3        | -7,8                |
| Hausjärvi          | 0,9                   | 1,0                | -4,8                  | -4,5               | -6,6                          | 7,1               | 1,6                 | 0,9                  | -3,3        | -2,1                |
| Humppila           | -1,1                  | -1,1               | -7,8                  | 3,6                | -41,4                         | 0,0               | -5,6                | 5,2                  | 14,1        | -4,6                |

taulukko 13 jatkuu

| Maakunta,<br>kunta | Muutos %<br>2008–2009 |                    |                       |                    |                               |                   |                     |                      |             |                     |
|--------------------|-----------------------|--------------------|-----------------------|--------------------|-------------------------------|-------------------|---------------------|----------------------|-------------|---------------------|
|                    | Asukasluku            | Aukiolo-<br>tunnit | Aineisto-<br>hankinta | Kirja-<br>hankinta | Muun<br>aineiston<br>hankinta | Sanoma-<br>lehdet | Aikakaus-<br>lehdet | Kokonais-<br>lainaus | Lainajaat   | Fyysiset<br>käynnit |
| Hämeenlinna        | *)                    | *)                 | *)                    | *)                 | *)                            | *)                | *)                  | *)                   | *)          | *)                  |
| Janakkala          | 1,1                   | -2,3               | -4,5                  | -4,0               | -9,2                          | -14,7             | -12,6               | 0,1                  | 6,3         | -0,7                |
| Jokioinen          | 0,0                   | -1,3               | 0,6                   | -5,9               | 61,6                          | 7,1               | 8,0                 | -6,3                 | -1,3        | -5,4                |
| Loppi              | 0,3                   | -9,4               | 8,7                   | 1,3                | 54,6                          | -16,7             | -14,4               | 2,5                  | 1,9         | -2,6                |
| Riihimäki          | 1,8                   | -2,7               | -0,4                  | -2,6               | 7,7                           | 0,0               | 0,0                 | -2,0                 | -1,7        | -12,6               |
| Tammela            | -0,5                  | -9,6               | -15,4                 | -10,6              | -31,1                         | 0,0               | 0,0                 | -5,0                 | -8,0        | -17,9               |
| Ypäjä              | -0,4                  | 0,0                | 1,0                   | -0,8               | 13,8                          | 12,5              | 16,1                | 8,0                  | -1,0        | 11,7                |
| <b>Päijät-Häme</b> | <b>0,4</b>            | <b>-5,7</b>        | <b>-0,1</b>           | <b>-1,8</b>        | <b>9,0</b>                    | <b>-5,4</b>       | <b>-3,2</b>         | <b>1,1</b>           | <b>-2,6</b> | <b>-4,1</b>         |
| Artjärvi           | -2,3                  | -2,0               | -12,3                 | -8,7               | -68,3                         | 0,0               | 0,0                 | -9,7                 | 0,0         | -8,6                |
| Asikkala           | -0,7                  | -4,2               | 26,7                  | 27,3               | 26,6                          | 0,0               | 0,0                 | -11,5                | 15,6        | -41,5               |
| Hartola            | -3,0                  | -0,9               | 19,1                  | 13,6               | 113,5                         | 0,0               | -18,3               | -10,4                | -12,8       | -8,7                |
| Heinola            | -0,3                  | -40,3              | -3,3                  | -2,7               | -6,4                          | -32,4             | -15,3               | -4,9                 | -4,1        | -3,6                |
| Hollola+Kärkölä    | 0,9                   | -4,2               | 5,4                   | 4,5                | 11,6                          | 19,1              | 0,0                 | 5,0                  | -8,7        | 0,9                 |
| Hämeenkoski        | -0,1                  | -11,6              | 3,5                   | 3,6                | 14,8                          | 0,0               | 2,3                 | -2,9                 | -2,2        | 0,0                 |
| Lahti              | 0,8                   | -0,6               | -5,6                  | -4,0               | -12,5                         | -0,8              | 0,8                 | 4,8                  | -1,0        | 0,8                 |
| Nastola            | 0,2                   | -5,5               | 3,2                   | -0,8               | 28,6                          | 0,0               | 3,1                 | -8,4                 | -8,0        | -14,0               |
| Orimattila         | 0,7                   | 0,1                | -2,0                  | -8,4               | 25,7                          | 0,0               | 0,0                 | -1,8                 | -2,7        | 0,6                 |
| Padasjoki          | -0,5                  | -1,6               | 23,0                  | 22,1               | 26,3                          | 0,0               | -16,4               | -1,8                 | 0,4         | -17,2               |
| Sysmä              | -1,5                  | -6,8               | 32,7                  | -11,8              | 305,2                         | -46,4             | -22,6               | -12,2                | -5,8        | -5,9                |

\*) kuntaliitoksen takia muutos-% ei ole ilmoitettu



taulukko 13 jatkuu

| Maakunta,<br>kunta   | Muutos %<br>2008–2009 |                    |                       |                    |                               |                   |                     |                      |             |                     |
|----------------------|-----------------------|--------------------|-----------------------|--------------------|-------------------------------|-------------------|---------------------|----------------------|-------------|---------------------|
|                      | Asukasluku            | Aukiolo-<br>tunnit | Aineisto-<br>hankinta | Kirja-<br>hankinta | Muun<br>aineiston<br>hankinta | Sanoma-<br>lehdet | Aikakaus-<br>lehdet | Kokonais-<br>lainaus | Lainaajat   | Fyysiset<br>käynnit |
| <b>Kymenlaakso</b>   | <b>-0,4</b>           | <b>-3,3</b>        | <b>-12,1</b>          | <b>-14,1</b>       | <b>-0,4</b>                   | <b>-4,3</b>       | <b>6,2</b>          | <b>-1,4</b>          | <b>-8,3</b> | <b>-3,9</b>         |
| Hamina               | -0,8                  | -2,3               | -0,3                  | -5,0               | 44,6                          | 0,0               | -5,5                | -0,2                 | -2,7        | -2,0                |
| Iitti                | -1,6                  | -0,6               | 0,4                   | 2,9                | -12,4                         | -4,5              | -12,4               | -3,1                 | -1,8        | -1,4                |
| Kotka                | 0,0                   | -5,4               | -9,2                  | -6,9               | -22,3                         | -5,7              | 1,2                 | -4,0                 | -1,4        | -4,2                |
| Kouvola              | *)                    | *)                 | *)                    | *)                 | *)                            | *)                | *)                  | *)                   | *)          | *)                  |
| Miehikkälä           | -3,1                  | 2,0                | 11,3                  | 7,7                | 37,6                          | 0,0               | 0,0                 | -6,3                 | -18,0       | 1,1                 |
| Pyhtää               | -0,3                  | -18,5              | -19,2                 | -17,4              | -24,9                         | 14,3              | -21,9               | -8,7                 | 26,1        | -13,0               |
| Virolahti            | -2,1                  | -0,9               | 7,0                   | 3,6                | 26,1                          | 0,0               | 0,0                 | 1,6                  | -6,7        | 12,9                |
| <b>Etelä-Karjala</b> | <b>-0,2</b>           | <b>-5,5</b>        | <b>1,3</b>            | <b>2,4</b>         | <b>-2,7</b>                   | <b>1,4</b>        | <b>-7,3</b>         | <b>2,4</b>           | <b>-1,3</b> | <b>-3,6</b>         |
| Imatra               | -0,9                  | -21,4              | -9,2                  | -6,5               | -20,3                         | -19,4             | -12,8               | 0,7                  | -3,3        | -10,9               |
| Lappeenranta         | *)                    | *)                 | *)                    | *)                 | *)                            | *)                | *)                  | *)                   | *)          | *)                  |
| Lemi                 | 0,1                   | 6,0                | -1,7                  | 23,1               | -45,3                         | -10,0             | -11,3               | 3,6                  | 0,3         | 39,4                |
| Luumäki              | -0,4                  | -1,4               | 2,1                   | 2,4                | 3,7                           | 0,0               | 0,0                 | -0,6                 | -1,6        | -16,6               |
| Parikkala            | -1,0                  | -3,4               | -1,1                  | -0,5               | -2,0                          | -6,3              | -11,6               | -3,0                 | 2,3         | -7,1                |
| Rautjärvi            | -1,9                  | 10,1               | 12,0                  | 12,0               | 11,2                          | 5,3               | 1,9                 | 9,4                  | 12,5        | 4,2                 |
| Ruokolampi           | 0,0                   | -1,6               | 8,6                   | 8,2                | 12,0                          | 0,0               | 0,0                 | -7,5                 | -4,7        | 0,0                 |
| Savitaipale          | -1,2                  | -0,6               | 1,2                   | 2,5                | -5,1                          | 12,5              | 0,8                 | -6,3                 | -2,6        | 3,0                 |
| Suomenniemi          | -2,0                  | 1,1                | 10,5                  | 10,4               | 26,1                          | 0,0               | 0,0                 | -6,2                 | -29,9       | -21,4               |
| Taipalsaari          | -1,0                  | -18,2              | 8,3                   | -3,0               | 71,1                          | 300,0             | -23,8               | 5,3                  | -5,0        | -5,6                |
| Ylämaa               | -0,8                  | -1,2               | 28,0                  | 32,1               | -6,5                          | 0,0               | -2,2                | -5,4                 | -0,3        | 30,7                |

\*) kuntaliitoksen takia muutos-% ei ole ilmoitettu

**Taulukko 14. Kirjastojen henkilötyövuodet ja toimintakulut kunnittain ja maakunnittain Etelä-Suomen läänissä, muutos % 2008-2009**

| Maakunta,<br>kunta        | Muutos %<br>2008 - 2009            |                                   |  |                                 |                         |                      |                    |
|---------------------------|------------------------------------|-----------------------------------|--|---------------------------------|-------------------------|----------------------|--------------------|
|                           | Kirjaston<br>henkilötyö-<br>vuodet | Kirjasto-<br>ammatilliset,<br>htv | Muilla kuin<br>kirjaston<br>varoilla<br>palkatut,<br>htv | Aineisto-<br>hankinta-<br>kulut | Kirjahankinta-<br>kulut | Henkilöstö-<br>kulut | Toiminta-<br>kulut |
| <b>Etelä-Suomen lääni</b> | <b>0,5</b>                         | <b>2,3</b>                        | <b>4,1</b>   | <b>1,9</b>                      | <b>0,6</b>              | <b>2,9</b>           | <b>4,8</b>         |
| <b>Uusimaa</b>            | <b>1,6</b>                         | <b>3,1</b>                        | <b>9,3</b>   | <b>4,3</b>                      | <b>3,9</b>              | <b>4,9</b>           | <b>5,9</b>         |
| Espoo                     | 2,7                                | 18,7                              | 0,0  | 3,9                             | 4,7                     | 5,6                  | 11,5               |
| Hanko                     | 16,0                               | 6,7                               | 62,7   | -12,2                           | -10,4                   | 2,0                  | 2,1                |
| Helsinki                  | 1,0                                | 1,1                               | 5,9  | 12,9                            | 14,7                    | 5,8                  | 6,3                |
| Hyvinkää                  | 1,7                                | 4,1                               | 1,8  | -7,0                            | -9,9                    | 7,0                  | 4,2                |
| Inkoo                     | 0,0                                | 0,0                               | 0,0  | -4,9                            | -3,4                    | -0,2                 | -0,2               |
| Järvenpää                 | -2,1                               | -0,6                              | -18,6  | -18,9                           | -24,7                   | 6,0                  | -0,6               |
| Karjalohja                | 0,0                                | 0,0                               | 0,0  | 0,4                             | 13,1                    | 12,6                 | 7,8                |
| Karkkila                  | 5,6                                | 0,4                               | 217,9  | 10,3                            | 4,7                     | -2,6                 | 41,5               |
| Kauniainen                | 1,6                                | 0,6                               | 22,4   | 3,3                             | 4,1                     | -1,6                 | 1,5                |
| Kerava                    | 0,0                                | 3,5                               | 0,0  | 3,4                             | 4,5                     | 0,9                  | 0,9                |
| Kirkkonummi               | 0,2                                | 0,7                               | -37,1  | 11,1                            | 5,8                     | 4,6                  | 3,4                |
| Lohja                     | *)                                 | *)                                | *)   | *)                              | *)                      | *)                   | *)                 |
| Mäntsälä                  | 0,0                                | 0,0                               | 0,0  | -12,1                           | -18,3                   | 9,4                  | 7,9                |
| Nummi-Pusula              | -2,7                               | -1,3                              | -16,7  | 5,3                             | 9,1                     | 13,2                 | 6,3                |
| Nurmijärvi                | -3,6                               | -3,9                              | -  | 10,0                            | -12,0                   | 4,3                  | 5,3                |

\*) kuntaliitoksen takia muutos-% ei ole ilmoitettu

taulukko 14 jatkuu

| Maakunta,<br>kunta | Muutos %<br>2008 - 2009            |                                   |  |                                 |                         |                      |                    |
|--------------------|------------------------------------|-----------------------------------|--|---------------------------------|-------------------------|----------------------|--------------------|
|                    | Kirjaston<br>henkilö-<br>työvuodet | Kirjasto-<br>ammatilliset,<br>htv | Muilla kuin<br>kirjaston<br>varoilla<br>palkatut,<br>htv | Aineisto-<br>hankinta-<br>kulut | Kirjahankinta-<br>kulut | Henkilöstö-<br>kulut | Toiminta-<br>kulut |
| Pornainen          | -2,4                               | 0,0                               | 10,5   | 16,6                            | 24,4                    | -5,9                 | 1,5                |
| Raasepori          | *)                                 | *)                                | *)   | *)                              | *)                      | *)                   | *)                 |
| Siuntio            | 10,8                               | 0,0                               | -  | -13,7                           | -22,5                   | 2,1                  | -3,1               |
| Tuusula            | -2,6                               | -2,5                              | -31,9  | 10,2                            | 14,5                    | 3,4                  | 7,3                |
| Vantaa             | 5,7                                | -2,0                              | 22,7   | -8,3                            | -5,8                    | 3,7                  | -1,0               |
| Vihti              | -0,6                               | -1,2                              | 25,0   | 3,0                             | 7,0                     | 2,2                  | 12,6               |
| <b>Itä-Uusimaa</b> | <b>0,2</b>                         | <b>8,2</b>                        | <b>6,6</b>   | <b>-4,6</b>                     | <b>-5,8</b>             | <b>-2,4</b>          | <b>5,2</b>         |
| Askola             | 9,8                                | 0,0                               | 66,7   | -9,7                            | -16,5                   | 10,7                 | 0,4                |
| Lapinjärvi         | 0,0                                | 0,0                               | 0,0  | -9,1                            | 0,0                     | 2,6                  | -2,1               |
| Liljendal          | 0,0                                | 0,0                               | 0,0  | 0,0                             | 1,0                     | 11,3                 | -1,5               |
| Loviisa            | -0,6                               | 135,6                             | -  | 0,4                             | 1,9                     | -16,5                | -0,4               |
| Myrskylä           | 0,0                                | 0,0                               | 0,0  | -5,9                            | 6,3                     | -9,6                 | -7,5               |
| Pernaja            | 19,2                               | -                                 | 0,0  | 4,7                             | -5,6                    | 19,7                 | 16,0               |
| Porvoo             | -2,5                               | -1,4                              | -16,7  | -8,4                            | -10,4                   | -1,2                 | 7,5                |
| Pukkila            | 0,0                                | 0,0                               | 0,0  | -2,6                            | -18,9                   | 11,9                 | 39,5               |
| Ruotsinpyhtää      | 0,0                                | 0,0                               | 0,0  | 1,7                             | 3,2                     | 1,1                  | 0,9                |
| Sipoo              | 2,8                                | 0,8                               | 4,9  | 0,2                             | -1,5                    | -4,3                 | 3,3                |

\*) kuntaliitoksen takia muutos-% ei ole ilmoitettu

taulukko 14 jatkuu

| Maakunta,<br>kunta | Muutos %<br>2008 - 2009            |                                    |  |                                 |                         |                      |                    |
|--------------------|------------------------------------|------------------------------------|--|---------------------------------|-------------------------|----------------------|--------------------|
|                    | Kirjaston<br>henkilötyö-<br>vuodet | Kirjasto-<br>ammattilliset,<br>htv | Muilla kuin<br>kirjaston<br>varoilla<br>palkatut,<br>htv | Aineisto-<br>hankinta-<br>kulut | Kirjahankinta-<br>kulut | Henkilöstö-<br>kulut | Toiminta-<br>kulut |
| <b>Kanta-Häme</b>  | <b>-0,6</b>                        | <b>-0,5</b>                        | <b>15,6</b>  | <b>-1,1</b>                     | <b>-3,9</b>             | <b>-2,8</b>          | <b>0,5</b>         |
| Forssa             | 3,2                                | 1,8                                | 133,3  | 7,2                             | 4,2                     | 0,3                  | 5,1                |
| Hattula            | 3,8                                | 23,9                               | -75,0  | 10,0                            | 10,0                    | 11,4                 | 6,0                |
| Hausjärvi          | -9,1                               | -3,3                               | -100,0   | 2,4                             | -2,7                    | -6,1                 | -0,4               |
| Humppila           | 15,0                               | 0,0                                | -  | -3,4                            | 5,5                     | 11,2                 | 11,3               |
| Hämeenlinna        | *)                                 | *)                                 | *)   | *)                              | *)                      | *)                   | *)                 |
| Janakkala          | 1,8                                | 0,8                                | -  | 8,0                             | 4,0                     | 0,4                  | 3,3                |
| Jokioinen          | -4,5                               | 76,2                               | -100,0   | 6,6                             | -0,2                    | 1,1                  | 0,8                |
| Loppi              | -5,3                               | 0,0                                | -66,7  | 0,8                             | 1,7                     | -2,8                 | -3,9               |
| Riihimäki          | 7,0                                | 0,0                                | 21,6   | -0,2                            | -1,1                    | 2,2                  | 4,0                |
| Tammela            | 11,9                               | -7,5                               | -  | -6,5                            | -9,2                    | -1,0                 | 5,9                |
| Ypäjä              | 0,0                                | 0,0                                | 0,0  | 5,7                             | -15,1                   | 10,5                 | 27,4               |
| <b>Päijät-Häme</b> | <b>-0,8</b>                        | <b>-0,9</b>                        | <b>-1,6</b>  | <b>0,0</b>                      | <b>-1,4</b>             | <b>1,3</b>           | <b>1,2</b>         |
| Artjärvi           | 0,0                                | 0,0                                | 0,0  | -8,4                            | 15,1                    | 2,3                  | 10,3               |
| Asikkala           | -4,3                               | -8,5                               | -  | -1,9                            | -1,9                    | -14,9                | -7,1               |
| Hartola            | -1,8                               | 1,1                                | -7,1   | 14,8                            | 14,8                    | -4,0                 | 5,9                |
| Heinola            | -3,8                               | 2,4                                | -29,2  | -2,8                            | -5,0                    | 6,0                  | -5,5               |
| Hollola+Kärkölä    | 1,8                                | 0,0                                | 28,2   | 7,7                             | 5,5                     | -5,7                 | -0,6               |

\*) kuntaliitoksen takia muutos-% ei ole ilmoitettu

taulukko 14 jatkuu

| Maakunta,<br>kunta | Muutos %<br>2008 - 2009            |                                    |  |                                 |                         |                      |                    |
|--------------------|------------------------------------|------------------------------------|--|---------------------------------|-------------------------|----------------------|--------------------|
|                    | Kirjaston<br>henkilö-<br>työvuodet | Kirjasto-<br>ammattilliset,<br>htv | Muilla kuin<br>kirjaston<br>varoilla<br>palkatut,<br>htv | Aineisto-<br>hankinta-<br>kulut | Kirjahankinta-<br>kulut | Henkilöstö-<br>kulut | Toiminta-<br>kulut |
| Hämeenkoski        | 5,0                                | 0,0                                | 33,3   | -2,3                            | 3,7                     | -1,6                 | 4,2                |
| Lahti              | -1,1                               | -0,5                               | -6,0   | 0,3                             | -1,3                    | 0,3                  | 1,2                |
| Nastola            | -10,4                              | -2,8                               | 0,0  | 2,5                             | 1,6                     | 3,3                  | 4,0                |
| Orimattila         | 0,0                                | 0,0                                | 0,0  | -6,0                            | -11,8                   | 6,4                  | 1,3                |
| Padasjoki          | 18,2                               | 0,0                                | 0,0  | -18,9                           | -12,9                   | 5,0                  | 37,8               |
| Sysmä              | 10,0                               | -20,0                              | 0,0  | -1,8                            | -3,8                    | 49,2                 | 6,5                |
| <b>Kymenlaakso</b> | <b>-3,2</b>                        | <b>2,6</b>                         | <b>-40,6</b>   | <b>-3,0</b>                     | <b>-4,3</b>             | <b>1,1</b>           | <b>7,5</b>         |
| Hamina             | -8,9                               | -0,1                               | -70,6  | 2,6                             | -2,8                    | -1,8                 | 0,0                |
| Iitti              | -7,7                               | -6,6                               | -24,2  | -0,8                            | 0,4                     | 0,9                  | 3,3                |
| Kotka              | -3,5                               | -3,0                               | -37,2  | -4,1                            | -2,7                    | -2,1                 | 0,1                |
| Kouvola            | *)                                 | *)                                 | *)   | *)                              | *)                      | *)                   | *)                 |
| Miehikkälä         | 0,0                                | 0,0                                | 0,0  | 6,6                             | 1,5                     | 0,2                  | -10,0              |
| Pyhtää             | -12,8                              | -1,3                               | -40,0  | -14,1                           | -8,7                    | -1,2                 | 6,0                |
| Virolahti          | 0,0                                | 0,0                                | 0,0  | 5,3                             | 1,5                     | -9,9                 | -4,5               |

\*) kuntaliitoksen takia muutos-% ei ole ilmoitettu

taulukko 14 jatkuu

| Maakunta,<br>kunta   | Muutos %<br>2008 - 2009            |                                    |  |                                 |                         |                      |                    |
|----------------------|------------------------------------|------------------------------------|--|---------------------------------|-------------------------|----------------------|--------------------|
|                      | Kirjaston<br>henkilötyö-<br>vuodet | Kirjasto-<br>ammattilliset,<br>htv | Muilla kuin<br>kirjaston<br>varoilla<br>palkatut,<br>htv | Aineisto-<br>hankinta-<br>kulut | Kirjahankinta-<br>kulut | Henkilöstö-<br>kulut | Toiminta-<br>kulut |
| <b>Etelä-Karjala</b> | <b>-2,2</b>                        | <b>-2,0</b>                        | <b>-6,0</b>  | <b>1,6</b>                      | <b>-4,4</b>             | <b>-2,8</b>          | <b>-0,2</b>        |
| Imatra               | -5,0                               | 0,0                                | -42,0  | -6,0                            | -2,1                    | -4,6                 | -6,3               |
| Lappeenranta         | *)                                 | *)                                 | *)   | *)                              | *)                      | *)                   | *)                 |
| Lemi                 | 0,0                                | 0,0                                | 0,0  | 7,1                             | 10,3                    | 5,1                  | 8,8                |
| Luumäki              | 0,0                                | 0,0                                | 0,0  | 1,8                             | -5,5                    | -2,8                 | -0,6               |
| Parikkala            | -10,8                              | -12,5                              | 0,0  | 2,0                             | 1,6                     | -15,9                | 19,5               |
| Rautjärvi            | 14,5                               | 15,0                               | 0,0  | 30,7                            | 45,7                    | -2,6                 | -6,3               |
| Ruokolahti           | -14,1                              | 4,8                                | -47,3  | 3,4                             | 0,0                     | 18,5                 | 6,4                |
| Savitaipale          | -8,6                               | -11,1                              | 0,0  | 4,4                             | 4,6                     | -2,6                 | 8,8                |
| Suomenniemi          | -20,0                              | -20,0                              | 0,0  | 2,3                             | -12,1                   | -24,9                | 6,8                |
| Taipalsaari          | -0,8                               | 23,5                               | -5,7   | 20,0                            | 7,5                     | 6,9                  | 13,6               |
| Ylämaa               | 18,9                               | 1,5                                | 66,7   | 4,6                             | 17,3                    | 4,0                  | 18,4               |

\*) kuntaliitoksen takia muutos-% ei ole ilmoitettu

Taulukko 15. Kirjaston käyttöä kuvaavia tunnuslukuja maakunnittain Etelä-Suomen läänissä 2009

| Maakunta                      | Lainaaaja<br>%<br>asukkai-<br>sta | Lainat /<br>asukas | Lainat /<br>aukiolo-<br>tunti | Lainat /<br>htv<br>kirjaston<br>palkkaa-<br>mat | Saadut<br>kaukolainat<br>/<br>1 000<br>asukasta | Fyysiset<br>käynnit /<br>asukas | Fyysiset<br>käynnit /<br>aukiolo-<br>tunti | Htv kir-<br>jaston<br>palkk. /<br>1 000<br>asukasta | Hyötypin-<br>ta-ala m <sup>2</sup> /<br>1 000<br>asukasta | Kirja-<br>aineisto-<br>hankinnat<br>/<br>1 000 as. | Muun<br>kuin<br>kirjat-<br>aineiston<br>hankinta<br>/<br>1 000<br>asukasta | Sanoma-<br>ja<br>aika-<br>kausleh-<br>det /<br>1 000 as. |
|-------------------------------|-----------------------------------|--------------------|-------------------------------|---|---|---------------------------------|--|---|---|--|--|--|
| Uusimaa                       | 37,8                              | 16,8               | 103,1                         | 22 022,6  | 13,4  | 10,6                            | 65,4                                       | 0,8   | 70,2  | 255,8  | 54,6   | 11,5   |
| Itä-Uusimaa                   | 38,1                              | 15,9               | 55,0                          | 17 825,1  | 31,3  | 8,6                             | 29,6                                       | 0,9   | 96,3  | 336,7  | 70,7   | 20,0   |
| Kanta-Häme                    | 40,7                              | 18,7               | 73,6                          | 24 339,2  | 19,0  | 9,5                             | 37,4                                       | 0,8   | 103,5   | 310,1  | 69,8   | 16,3   |
| Päijät-Häme                   | 41,8                              | 21,1               | 101,4                         | 26 521,1  | 15,4  | 11,1                            | 53,5                                       | 0,8   | 94,5  | 314,9  | 69,4   | 14,8   |
| Kymenlaakso                   | 37,6                              | 17,5               | 68,2                          | 21 648,9  | 13,9  | 9,2                             | 35,9                                       | 0,8   | 122,5   | 296,1  | 54,9   | 18,7   |
| Etelä-Karjala                 | 35,3                              | 14,5               | 48,4                          | 20 947,6  | 48,3  | 8,2                             | 27,4                                       | 0,7   | 100,4   | 323,8  | 66,4   | 16,3   |
| <b>Etelä-Suomen<br/>lääni</b> | <b>38,2</b>                       | <b>17,2</b>        | <b>87,9</b>                   | <b>22 331,0</b>                                 | <b>17,0</b>                                     | <b>10,2</b>                     | <b>52,3</b>                                | <b>0,8</b>  | <b>82,4</b>   | <b>276,5</b>                                       | <b>58,6</b>  | <b>13,5</b>  |
| Koko maa                      | 40,3                              | 18,7               | 70,9                          | 23 544,1  | 69,5  | 10,3                            | 39,0                                       | 0,8   | 93,5  | 334,1  | 62,4   | 17,1   |

16. Kirjastojen taloustunnuslukuja maakunnittain Etelä-Suomen läänissä 2009

| Maakunta                  | Toimintakulut € / asukas | Henkilöstökulut € / asukas | Kirjastoaineistokulut € / asukas | Kirjojen hankintakulut € / asukas | Käynnin hinta € | Lainan hinta € | Taloudellisuus *) |
|---------------------------|--------------------------|----------------------------|----------------------------------|-----------------------------------|-----------------|----------------|-------------------|
| Uusimaa                   | 56,3                     | 32,3                       | 5,8                              | 3,5                               | 5,3             | 3,4            | 1,4               |
| Itä-Uusimaa               | 56,2                     | 31,1                       | 8,1                              | 4,8                               | 6,6             | 3,5            | 1,6               |
| Kanta-Häme                | 51,1                     | 28,3                       | 7,2                              | 4,6                               | 5,4             | 2,7            | 1,3               |
| Päijät-Häme               | 52,3                     | 28,3                       | 7,4                              | 4,4                               | 4,7             | 2,5            | 1,1               |
| Kymenlaakso               | 54,0                     | 29,4                       | 6,9                              | 4,5                               | 5,9             | 3,1            | 1,4               |
| Etelä-Karjala             | 47,9                     | 26,4                       | 7,5                              | 4,6                               | 5,9             | 3,3            | 1,5               |
| <b>Etelä-Suomen lääni</b> | <b>54,8</b>              | <b>30,9</b>                | <b>6,3</b>                       | <b>3,8</b>                        | <b>5,4</b>      | <b>3,2</b>     | <b>1,4</b>        |
| Koko maa                  | 54,6                     | 30,5                       | 7,5                              | 4,8                               | 5,3             | 2,9            | 1,3               |

\*) Taloudellisuus =  $\frac{\text{Kirjastoaineistokulut €} + \text{Henkilöstökulut €}}{\text{Fyysiset käynnit kpl} + \text{Lainaus kpl}}$



**Taulukko 17. Kirjastojen käyttöä kuvaavia tunnuslukuja kunnittain ja maakunnittain Etelä-Suomen läänissä 2009**

| Maakunta,<br>kunta            | Lainaaaja %<br>asukkaista | Lainat /<br>asukas | Lainat /<br>aukiolo-<br>tunti | Lainat /<br>htv<br>kirjaston<br>palkkaa-<br>mat | Saadut<br>kaukolainat/<br>1 000<br>asukasta | Fyysiset<br>käynnit /<br>asukas | Fyysiset<br>käynnit /<br>aukiolo-<br>tunti | Htv<br>kirjaston<br>palkk. /<br>1 000<br>asukasta | Hyötypinta-<br>ala m <sup>2</sup> /<br>1 000<br>asukasta | Kirja-<br>aineisto-<br>hankinnat/<br>1 000<br>asukasta | Muun<br>kuin<br>kirjat-<br>aineiston<br>hankinta /<br>1 000 as. | Sanoma-<br>ja<br>aikakaus-<br>lehdet /<br>1 000 as. |
|-------------------------------|---------------------------|--------------------|-------------------------------|---|---|---------------------------------|--|---|--|--|---|---|
| <b>Etelä-Suomen<br/>lääni</b> | <b>38,2</b>               | <b>17,2</b>        | <b>87,9</b>                   | <b>22 331,0</b>                                 | <b>17,0</b>                                 | <b>10,2</b>                     | <b>52,3</b>                                | <b>0,8</b>  | <b>82,4</b>  | <b>276,5</b>   | <b>58,6</b>   | <b>13,5</b>   |
| <b>Uusimaa</b>                | <b>37,8</b>               | <b>16,8</b>        | <b>103,1</b>                  | <b>22 022,6</b>                                 | <b>13,4</b>                                 | <b>10,6</b>                     | <b>65,4</b>                                | <b>0,8</b>  | <b>70,2</b>  | <b>255,8</b>   | <b>54,6</b>   | <b>11,5</b>   |
| Espoo                         | 39,5                      | 17,5               | 144,4                         | 21 484,6  | 2,4   | 11,2                            | 92,7                                       | 0,8   | 76,2   | 272,5  | 57,5  | 10,6  |
| Hanko                         | 37,8                      | 10,5               | 33,5                          | 13 793,1  | 221,9                                       | 7,7                             | 24,4                                       | 0,8   | 138,2  | 341,1  | 39,6  | 18,2  |
| Helsinki                      | 37,1                      | 16,1               | 100,1                         | 19 726,2  | 1,9   | 11,3                            | 70,2                                       | 0,8   | 63,7   | 236,2  | 59,8  | 9,5   |
| Hyvinkää                      | 36,2                      | 19,7               | 167,2                         | 30 196,0  | 13,8  | 10,8                            | 91,8                                       | 0,7   | 70,6   | 270,1  | 60,3  | 10,3  |
| Inkoo                         | 39,2                      | 10,0               | 26,4                          | 13 940,3  | 303,5                                       | 5,7                             | 14,9                                       | 0,7   | 49,9   | 393,9  | 48,8  | 13,1  |
| Järvenpää                     | 37,8                      | 20,6               | 238,5                         | 32 936,1  | 14,4  | 9,0                             | 104,1                                      | 0,6   | 68,1   | 246,0  | 41,3  | 11,9  |
| Karjalohja                    | 47,6                      | 16,5               | 20,3                          | 24 454,0  | 6,8   | 8,1                             | 10,0                                       | 0,7   | 137,7  | 625,3  | 78,3  | 34,4  |
| Karkkila                      | 34,0                      | 15,3               | 72,1                          | 29 277,4  | 13,3  | 6,2                             | 29,1                                       | 0,5   | 101,8  | 369,9  | 55,0  | 17,6  |
| Kauniainen                    | 51,8                      | 24,3               | 95,3                          | 16 052,4  | 5,3   | 11,9                            | 46,9                                       | 1,5   | 120,8  | 321,0  | 120,0   | 27,6  |
| Kerava                        | 44,2                      | 17,7               | 185,8                         | 24 770,0  | 18,4  | 9,5                             | 99,5                                       | 0,7   | 90,0   | 319,7  | 43,5  | 11,6  |
| Kirkkonummi                   | 42,5                      | 21,0               | 110,0                         | 27 175,1  | 33,5  | 13,4                            | 70,5                                       | 0,8   | 76,4   | 363,8  | 62,2  | 11,1  |
| Lohja                         | 39,8                      | 18,8               | 81,7                          | 21 781,3  | 18,8  | 8,9                             | 38,8                                       | 0,9   | 108,2  | 324,8  | 86,7  | 13,5  |
| Mäntsälä                      | 38,1                      | 12,7               | 74,1                          | 24 608,5  | 24,4  | 8,9                             | 51,8                                       | 0,5   | 46,3   | 210,5  | 21,5  | 10,0  |
| Nummi-Pusula                  | 27,9                      | 10,8               | 17,5                          | 16 231,3  | 7,7   | 6,3                             | 10,2                                       | 0,7   | 104,8  | 265,6  | 26,9  | 23,4  |
| Nurmijärvi                    | 42,7                      | 21,8               | 104,5                         | 27 932,2  | 11,0  | 11,7                            | 55,9                                       | 0,8   | 81,3   | 224,3  | 47,7  | 14,2  |
| Pornainen                     | 42,2                      | 18,3               | 51,3                          | 30 224,8  | 20,9  | 10,8                            | 30,1                                       | 0,6   | 100,9  | 502,9  | 90,9  | 15,7  |
| Raasepori                     | 38,8                      | 11,3               | 31,9                          | 14 389,7  | 212,4                                       | 9,3                             | 26,3                                       | 0,8   | 118,0  | 327,7  | 25,0  | 31,0  |
| Siuntio                       | 23,6                      | 7,3                | 36,5                          | 9 636,0   | 215,3                                       | 4,2                             | 20,8                                       | 0,8   | 112,9  | 257,4  | 18,9  | 12,6  |

taulukko 17 jatkuu

| Maakunta,<br>kunta | Lainaaajia %<br>asukkaista | Lainat /<br>asukas | Lainat /<br>aukiolo-<br>tunti | Lainat /<br>htv<br>kirjaston<br>palkkaa-<br>mat | Saadut<br>kaukolainat/<br>1 000<br>asukasta | Fyysiset<br>käynnit /<br>asukas | Fyysiset<br>käynnit /<br>aukiolo-<br>tunti | Htv<br>kirjaston<br>palkk. /<br>1 000<br>asukasta | Hyötypinta-<br>ala m <sup>2</sup> /<br>1 000<br>asukasta | Kirja-<br>aineisto-<br>hankinnat/<br>1 000<br>asukasta | Muun<br>kuin<br>kirjat-<br>aineiston<br>hankinta /<br>1 000 as. | Sanoma-<br>ja<br>aikakaus-<br>lehdet /<br>1 000 as. |
|--------------------|----------------------------|--------------------|-------------------------------|---|---|---------------------------------|--|---|--|--|---|---|
| Tuusula            | 37,1                       | 16,7               | 67,9                          | 20 324,9  | 11,7  | 9,3                             | 37,7                                       | 0,8   | 85,9   | 275,1  | 36,3  | 17,8  |
| Vantaa             | 34,7                       | 15,7               | 115,4                         | 26 908,7  | 0,8   | 9,6                             | 70,3                                       | 0,6   | 49,5   | 206,5  | 43,8  | 12,0  |
| Vihti              | 37,9                       | 18,6               | 103,5                         | 29 701,9  | 17,6  | 10,3                            | 57,4                                       | 0,6   | 76,0   | 336,4  | 47,6  | 11,8  |
| <b>Itä-Uusimaa</b> | <b>38,1</b>                | <b>15,9</b>        | <b>55,0</b>                   | <b>17 825,1</b>                                 | <b>31,3</b>                                 | <b>8,6</b>                      | <b>29,6</b>                                | <b>0,9</b>  | <b>96,3</b>  | <b>336,7</b>   | <b>70,7</b>   | <b>20,0</b>   |
| Askola             | 39,3                       | 14,4               | 24,5                          | 17 186,3  | 16,2  | 7,1                             | 12,1                                       | 0,8   | 124,8  | 438,8  | 67,6  | 42,8  |
| Lapinjärvi         | 48,1                       | 14,0               | 21,6                          | 20 576,0  | 98,8  | 7,8                             | 12,0                                       | 0,7   | 139,4  | 598,2  | 72,9  | 21,1  |
| Liljendal          | 36,8                       | 16,6               | 18,3                          | 23 211,4  | 40,2  | 6,3                             | 7,0  | 0,7   | 190,6  | 844,1  | 31,3  | 32,7  |
| Loviisa            | 46,4                       | 17,3               | 44,9                          | 15 193,8  | 157,4                                       | 11,6                            | 30,2                                       | 1,1   | 149,0  | 509,1  | 79,0  | 29,5  |
| Myrskylä           | 38,8                       | 8,8                | 18,3                          | 16 011,8  | 148,3                                       | 7,9                             | 16,5                                       | 0,5   | 66,7   | 299,0  | 66,2  | 22,4  |
| Pernaja            | 45,3                       | 9,1                | 16,8                          | 11 612,6  | 19,3  | 4,2                             | 7,7  | 0,8   | 54,8   | 269,3  | 50,5  | 16,7  |
| Porvoo             | 37,1                       | 18,5               | 110,1                         | 19 443,0  | 14,1  | 9,0                             | 53,5                                       | 1,0   | 84,4   | 258,1  | 76,7  | 18,0  |
| Pukkila            | 30,2                       | 8,2                | 15,0                          | 16 621,0  | 26,2  | 8,5                             | 15,6                                       | 0,5   | 123,5  | 273,6  | 19,8  | 40,5  |
| Ruotsinpyhtää      | 30,1                       | 5,3                | 13,3                          | 8 970,0   | 24,8  | 5,8                             | 14,7                                       | 0,6   | 120,7  | 453,1  | 103,4   | 13,1  |
| Sipoo              | 36,1                       | 13,9               | 52,9                          | 16 284,9  | 8,9   | 8,3                             | 31,7                                       | 0,9   | 89,8   | 373,2  | 60,2  | 13,4  |

taulukko 17 jatkuu

| Maakunta,<br>kunta | Lainaaajia<br>%<br>asukkaista | Lainat /<br>asukas | Lainat /<br>aukiolo-<br>tunti | Lainat /<br>htv<br>kirjaston<br>palkkaa-<br>mat | Saadut<br>kaukolainat/<br>1 000<br>asukasta | Fyysiset<br>käynnit /<br>asukas | Fyysiset<br>käynnit /<br>aukiolo-<br>tunti | Htv<br>kirjaston<br>palkk. /<br>1 000<br>asukasta | Hyötypinta-<br>ala m <sup>2</sup> /<br>1 000<br>asukasta | Kirja-<br>aineisto-<br>hankinnat/<br>1 000<br>asukasta | Muun<br>kuin<br>kirjat-<br>aineiston<br>hankinta /<br>1 000 as. | Sanoma-<br>ja<br>aikakaus-<br>lehdet /<br>1 000 as. |
|--------------------|-------------------------------|--------------------|-------------------------------|---|---|---------------------------------|--|---|--|--|---|---|
| <b>Kanta-Häme</b>  | <b>40,7</b>                   | <b>18,7</b>        | <b>73,6</b>                   | <b>24 339,2</b>                                 | <b>19,0</b>                                 | <b>9,5</b>                      | <b>37,4</b>                                | <b>0,8</b>  | <b>103,5</b>   | <b>310,1</b>   | <b>69,8</b>   | <b>16,3</b>   |
| Forssa             | 47,5                          | 19,4               | 122,7                         | 22 761,8  | 21,9  | 9,4                             | 59,4                                       | 0,9   | 119,8  | 321,2  | 72,4  | 18,2  |
| Hattula            | 43,5                          | 17,0               | 62,9                          | 26 739,0  | 3,4   | 7,4                             | 27,3                                       | 0,6   | 67,0   | 421,4  | 83,3  | 11,6  |
| Hausjärvi          | 37,1                          | 15,4               | 24,0                          | 15 641,2  | 6,8   | 9,6                             | 14,9                                       | 1,0   | 111,7  | 321,6  | 34,6  | 16,1  |
| Humppila           | 32,2                          | 11,6               | 19,6                          | 14 742,0  | 67,0  | 6,5                             | 10,9                                       | 0,8   | 128,9  | 365,0  | 57,5  | 16,6  |
| Hämeenlinna        | 41,4                          | 20,4               | 85,8                          | 28 099,9  | 16,8  | 11,6                            | 49,0                                       | 0,7   | 116,3  | 269,6  | 76,8  | 17,1  |
| Janakkala          | 45,6                          | 20,2               | 71,7                          | 26 332,7  | 10,3  | 9,0                             | 32,0                                       | 0,8   | 107,8  | 317,0  | 39,2  | 15,9  |
| Jokioinen          | 40,2                          | 13,6               | 44,3                          | 18 711,4  | 13,7  | 5,7                             | 18,6                                       | 0,7   | 66,8   | 347,1  | 64,2  | 16,6  |
| Loppi              | 34,0                          | 12,5               | 35,3                          | 14 573,7  | 60,0  | 7,5                             | 21,1                                       | 0,9   | 99,2   | 341,1  | 89,0  | 14,9  |
| Riihimäki          | 37,0                          | 20,7               | 198,5                         | 25 628,2  | 20,4  | 8,6                             | 83,1                                       | 0,8   | 86,1   | 328,1  | 75,3  | 14,3  |
| Tammela            | 32,7                          | 10,7               | 33,8                          | 16 935,7  | 16,3  | 4,9                             | 15,5                                       | 0,6   | 45,9   | 295,5  | 58,0  | 16,5  |
| Ypäjä              | 33,8                          | 16,7               | 30,2                          | 20 000,0  | 32,7  | 6,4                             | 11,5                                       | 0,8   | 152,1  | 374,9  | 65,8  | 28,1  |
| <b>Päijät-Häme</b> | <b>41,8</b>                   | <b>21,1</b>        | <b>101,4</b>                  | <b>26 521,1</b>                                 | <b>15,4</b>                                 | <b>11,1</b>                     | <b>53,5</b>                                | <b>0,8</b>  | <b>94,5</b>  | <b>314,9</b>   | <b>69,4</b>   | <b>14,8</b>   |
| Artjärvi           | 24,1                          | 7,3                | 8,7                           | 9 742,7   | 90,7  | 7,0                             | 8,3  | 0,8   | 130,3  | 395,0  | 8,9   | 25,9  |
| Asikkala           | 39,0                          | 14,4               | 63,9                          | 28 888,8  | 16,3  | 11,7                            | 51,8                                       | 0,5   | 116,7  | 212,1  | 48,7  | 12,2  |
| Hartola            | 37,5                          | 13,8               | 24,8                          | 16 111,1  | 84,0  | 7,3                             | 13,1                                       | 0,9   | 121,2  | 457,3  | 54,8  | 22,5  |
| Heinola            | 38,4                          | 16,6               | 150,1                         | 24 159,5  | 21,5  | 11,3                            | 102,3                                      | 0,7   | 65,2   | 266,4  | 34,1  | 12,8  |
| Hollola +Kärkölä   | 40,6                          | 18,3               | 81,8                          | 28 636,6  | 16,3  | 9,4                             | 42,1                                       | 0,6   | 78,5   | 266,7  | 56,9  | 13,4  |
| Hämeenkoski        | 40,7                          | 14,7               | 26,7                          | 18 408,2  | 36,5  | 6,3                             | 11,5                                       | 0,8   | 234,1  | 556,6  | 14,5  | 22,5  |
| Lahti              | 45,2                          | 23,8               | 139,9                         | 24 794,9  | 8,2   | 12,7                            | 74,4                                       | 1,0   | 100,2  | 325,9  | 67,3  | 14,3  |
| Nastola            | 29,6                          | 16,2               | 94,4                          | 38 970,3  | 3,1   | 6,1                             | 35,4                                       | 0,4   | 97,8   | 283,6  | 67,8  | 16,8  |

taulukko 17 jatkuu

| Maakunta,<br>kunta   | Lainaajia<br>%<br>asukkaista | Lainat /<br>asukas | Lainat /<br>aukiolo-<br>tunti | Lainat /<br>htv<br>kirjaston<br>palkkaa-<br>mat | Saadut<br>kaukolainat/<br>1 000<br>asukasta | Fyysiset<br>käynnit /<br>asukas | Fyysiset<br>käynnit /<br>aukiolo-<br>tunti | Htv<br>kirjaston<br>palkk. /<br>1 000<br>asukasta | Hyötypinta-<br>ala m <sup>2</sup> /<br>1 000<br>asukasta | Kirja-<br>aineisto-<br>hankinnat/<br>1 000<br>asukasta | Muun<br>kuin<br>kirjat-<br>aineiston<br>hankinta /<br>1 000 as. | Sanoma-<br>ja<br>aikakaus-<br>lehdet /<br>1 000 as. |
|----------------------|------------------------------|--------------------|-------------------------------|---|---|---------------------------------|--|---|--|--|---|---|
| Orimattila           | 40,2                         | 26,7               | 148,5                         | 43 885,2  | 15,3  | 10,4                            | 58,1                                       | 0,6   | 61,4   | 335,7  | 93,9  | 12,4  |
| Padasjoki            | 51,4                         | 24,6               | 31,7                          | 22 131,5  | 71,7  | 11,3                            | 14,6                                       | 1,1   | 168,5  | 397,4  | 60,1  | 28,8  |
| Sysmä                | 42,4                         | 19,7               | 38,9                          | 26 170,3  | 50,8  | 11,0                            | 21,7                                       | 0,8   | 96,3   | 494,8  | 380,1   | 26,8  |
| <b>Kymenlaakso</b>   | <b>37,6</b>                  | <b>17,5</b>        | <b>68,2</b>                   | <b>21 648,9</b>                                 | <b>13,9</b>                                 | <b>9,2</b>                      | <b>35,9</b>                                | <b>0,8</b>  | <b>122,5</b>   | <b>296,1</b>   | <b>54,9</b>   | <b>18,7</b>   |
| Hamina               | 37,9                         | 15,6               | 81,2                          | 19 720,6  | 11,9  | 9,3                             | 48,4                                       | 0,8   | 118,7  | 342,0  | 50,6  | 18,4  |
| Iitti                | 41,4                         | 18,1               | 42,9                          | 26 622,5  | 14,0  | 9,3                             | 22,1                                       | 0,7   | 110,1  | 353,4  | 46,7  | 30,7  |
| Kotka                | 36,2                         | 17,9               | 110,5                         | 23 520,2  | 13,0  | 9,2                             | 56,6                                       | 0,8   | 111,8  | 287,1  | 38,7  | 14,7  |
| Kouvola              | 36,7                         | 18,3               | 62,9                          | 21 184,6  | 12,4  | 9,4                             | 32,4                                       | 0,9   | 131,3  | 271,0  | 63,3  | 20,6  |
| Miehikkälä           | 22,2                         | 10,0               | 14,0                          | 19 136,7  | 90,6  | 5,3                             | 7,4  | 0,5   | 109,7  | 624,7  | 108,4   | 24,8  |
| Pyhtää               | 70,4                         | 14,6               | 37,5                          | 16 580,4  | 4,5   | 8,5                             | 22,0                                       | 0,9   | 126,9  | 302,4  | 58,9  | 12,7  |
| Virolahti            | 32,4                         | 13,7               | 29,1                          | 18 720,8  | 42,1  | 8,0                             | 16,9                                       | 0,7   | 114,9  | 446,5  | 96,9  | 16,4  |
| <b>Etelä-Karjala</b> | <b>35,3</b>                  | <b>14,5</b>        | <b>48,4</b>                   | <b>20 947,6</b>                                 | <b>48,3</b>                                 | <b>8,2</b>                      | <b>27,4</b>                                | <b>0,7</b>  | <b>100,4</b>   | <b>323,8</b>   | <b>66,4</b>   | <b>16,3</b>   |
| Imatra               | 30,9                         | 14,6               | 80,0                          | 20 807,4  | 64,9  | 7,2                             | 39,3                                       | 0,7   | 110,4  | 216,5  | 41,9  | 10,9  |
| Lappeenranta         | 36,6                         | 15,0               | 73,7                          | 22 915,7  | 23,8  | 8,2                             | 40,5                                       | 0,7   | 80,4   | 325,2  | 74,5  | 12,0  |
| Lemi                 | 34,4                         | 15,2               | 20,7                          | 26 436,9  | 35,6  | 10,3                            | 14,0                                       | 0,6   | 92,2   | 368,1  | 88,6  | 41,8  |
| Luumäki              | 35,9                         | 13,6               | 23,6                          | 15 436,7  | 63,1  | 10,0                            | 17,4                                       | 0,9   | 113,3  | 410,1  | 32,6  | 25,5  |
| Parikkala            | 37,3                         | 10,9               | 17,7                          | 15 210,5  | 58,9  | 7,5                             | 12,2                                       | 0,7   | 177,5  | 396,9  | 57,6  | 26,6  |
| Rautjärvi            | 37,7                         | 15,5               | 21,4                          | 15 052,8  | 58,1  | 8,9                             | 12,3                                       | 1,0   | 158,9  | 448,0  | 94,2  | 30,8  |
| Ruokolahti           | 41,7                         | 13,8               | 28,8                          | 18 120,2  | 250,3                                       | 9,6                             | 20,2                                       | 0,8   | 106,6  | 269,6  | 49,0  | 14,0  |

taulukko 17 jatkuu

| Maakunta,<br>kunta | Lainajia<br>%<br>asukkaista | Lainat /<br>asukas | Lainat /<br>aukiolo-<br>tunti | Lainat /<br>htv<br>kirjaston<br>palkkaa-<br>mat | Saadut<br>kaukolainat/<br>1 000<br>asukasta | Fyysiset<br>käynnit /<br>asukas | Fyysiset<br>käynnit /<br>aukiolo-<br>tunti | Htv<br>kirjaston<br>palkk. /<br>1 000<br>asukasta | Hyötypinta-<br>ala m <sup>2</sup> /<br>1 000<br>asukasta | Kirja-<br>aineisto-<br>hankinnat/<br>1 000<br>asukasta | Muun<br>kuin<br>kirjat-<br>aineiston<br>hankinta /<br>1 000 as. | Sanoma-<br>ja<br>aikakaus-<br>lehdet /<br>1 000 as. |
|--------------------|-----------------------------|--------------------|-------------------------------|---|---|---------------------------------|--|---|--|--|---|---|
| Savitaipale        | 43,6                        | 15,9               | 36,6                          | 24 185,7  | 39,8  | 9,4                             | 21,6                                       | 0,7   | 94,7   | 484,0  | 55,7  | 31,8  |
| Suomenniemi        | 27,0                        | 7,9                | 7,1                           | 8 738,9   | 72,4  | 4,3                             | 3,9  | 0,9   | 144,8  | 451,9  | 36,2  | 35,0  |
| Taipalsaari        | 27,3                        | 12,2               | 26,8                          | 18 031,9  | 23,2  | 6,8                             | 14,9                                       | 0,7   | 150,6  | 486,2  | 145,9   | 39,1  |
| Ylämaa             | 27,0                        | 12,4               | 14,9                          | 20 348,3  | 109,3                                       | 14,3                            | 17,2                                       | 0,6   | 150,7  | 484,2  | 40,6  | 36,4  |

**Taulukko 18. Kirjastojen taloustunnuslukuja kunnittain ja maakunnittain Etelä-Suomen läänissä 2009**

| Maakunta,<br>kunta        | Toimintakulut<br>€ / asukas | Henkilöstö-<br>kulut<br>€ / asukas | Kirjasto-<br>aineistokulut<br>€ / asukas | Kirjojen<br>hankintakulut<br>€ / asukas |
|---------------------------|-----------------------------|------------------------------------|--|---|
| <b>Etelä-Suomen lääni</b> | <b>54,8</b>                 | <b>30,9</b>                        | <b>6,3</b>                               | <b>3,8</b>                              |
| <b>Uusimaa</b>            | <b>56,3</b>                 | <b>32,3</b>                        | <b>5,8</b>                               | <b>3,5</b>                              |
| Espoo                     | 66,5                        | 33,1                               | 5,7                                      | 3,4                                     |
| Hanko                     | 48,7                        | 28,0                               | 6,9                                      | 4,7                                     |
| Helsinki                  | 62,0                        | 38,4                               | 5,7                                      | 3,3                                     |
| Hyvinkää                  | 42,4                        | 24,4                               | 6,9                                      | 4,2                                     |
| Inkoo                     | 38,2                        | 25,9                               | 6,4                                      | 4,3                                     |
| Järvenpää                 | 36,9                        | 24,2                               | 4,7                                      | 2,9                                     |
| Karjalohja                | 49,9                        | 18,8                               | 11,4                                     | 10,6                                    |
| Karkkila                  | 41,0                        | 17,5                               | 7,0                                      | 4,6                                     |
| Kauniainen                | 106,2                       | 64,1                               | 9,4                                      | 4,8                                     |
| Kerava                    | 53,9                        | 25,1                               | 6,3                                      | 4,3                                     |
| Kirkkonummi               | 51,1                        | 28,9                               | 7,8                                      | 4,9                                     |
| Lohja                     | 51,8                        | 32,8                               | 7,1                                      | 4,4                                     |
| Mäntsälä                  | 34,9                        | 18,8                               | 4,3                                      | 2,8                                     |
| Nummi-Pusula              | 45,6                        | 25,1                               | 4,8                                      | 4,0                                     |
| Nurmijärvi                | 52,1                        | 30,2                               | 6,5                                      | 3,4                                     |
| Pornainen                 | 47,4                        | 23,9                               | 13,4                                     | 8,3                                     |
| Raasepori                 | 46,4                        | 29,4                               | 6,9                                      | 4,3                                     |
| Siuntio                   | 35,8                        | 24,4                               | 5,2                                      | 3,3                                     |
| Tuusula                   | 54,5                        | 31,2                               | 5,9                                      | 4,2                                     |
| Vantaa                    | 42,7                        | 22,5                               | 4,6                                      | 2,6                                     |
| Vihti                     | 47,2                        | 22,3                               | 6,9                                      | 4,7                                     |
| <b>Itä-Uusimaa</b>        | <b>56,2</b>                 | <b>31,1</b>                        | <b>8,1</b>                               | <b>4,8</b>                              |
| Askola                    | 53,6                        | 31,9                               | 9,8                                      | 6,2                                     |
| Lapinjärvi                | 54,1                        | 24,5                               | 14,4                                     | 10,2                                    |
| Liljendal                 | 57,9                        | 26,8                               | 13,7                                     | 9,0                                     |
| Loviisa                   | 73,8                        | 46,7                               | 11,4                                     | 7,4                                     |
| Myrskylä                  | 42,6                        | 21,6                               | 8,2                                      | 5,1                                     |
| Pernaja                   | 40,2                        | 26,0                               | 7,4                                      | 3,7                                     |
| Porvoo                    | 56,4                        | 32,7                               | 6,3                                      | 3,4                                     |
| Pukkila                   | 49,2                        | 19,7                               | 8,6                                      | 5,7                                     |
| Ruotsinpyhtää             | 36,6                        | 25,3                               | 8,8                                      | 5,8                                     |
| Sipoo                     | 58,3                        | 26,1                               | 9,7                                      | 5,7                                     |

taulukko 18 jatkuu

| Maakunta,<br>kunta | Toimintakulut<br>€ / asukas | Henkilöstö-<br>kulut<br>€ / asukas | Kirjasto-<br>aineistokulut<br>€ / asukas | Kirjojen<br>hankintakulut<br>€ / asukas |
|--------------------|-----------------------------|------------------------------------|--|---|
| <b>Kanta-Häme</b>  | <b>51,1</b>                 | <b>28,3</b>                        | <b>7,2</b>                               | <b>4,6</b>                              |
| Forssa             | 52,1                        | 29,0                               | 8,0                                      | 5,2                                     |
| Hattula            | 47,8                        | 22,5                               | 9,4                                      | 6,6                                     |
| Hausjärvi          | 55,4                        | 33,8                               | 6,9                                      | 4,1                                     |
| Humppila           | 47,6                        | 24,1                               | 8,5                                      | 5,9                                     |
| Hämeenlinna        | 50,8                        | 28,3                               | 6,5                                      | 3,5                                     |
| Janakkala          | 51,4                        | 28,1                               | 7,4                                      | 5,0                                     |
| Jokioinen          | 45,7                        | 25,6                               | 7,6                                      | 5,3                                     |
| Loppi              | 51,3                        | 31,8                               | 7,3                                      | 4,4                                     |
| Riihimäki          | 53,2                        | 28,7                               | 7,0                                      | 5,6                                     |
| Tammela            | 46,0                        | 24,5                               | 7,4                                      | 4,7                                     |
| Ypäjä              | 53,6                        | 32,5                               | 9,3                                      | 5,0                                     |
| <b>Päijät-Häme</b> | <b>52,3</b>                 | <b>28,3</b>                        | <b>7,4</b>                               | <b>4,4</b>                              |
| Artjärvi           | 51,4                        | 30,5                               | 7,4                                      | 5,8                                     |
| Asikkala           | 38,6                        | 16,8                               | 6,0                                      | 3,6                                     |
| Hartola            | 63,5                        | 33,2                               | 9,1                                      | 6,2                                     |
| Heinola            | 39,3                        | 25,6                               | 5,5                                      | 3,7                                     |
| Hollola + Kärkölä  | 47,6                        | 22,5                               | 6,2                                      | 3,4                                     |
| Hämeenkoski        | 60,3                        | 33,6                               | 17,8                                     | 13,1                                    |
| Lahti              | 61,1                        | 33,0                               | 8,0                                      | 4,7                                     |
| Nastola            | 32,5                        | 14,5                               | 6,3                                      | 3,8                                     |
| Orimattila         | 35,8                        | 24,1                               | 7,0                                      | 4,4                                     |
| Padasjoki          | 71,2                        | 32,1                               | 8,8                                      | 5,2                                     |
| Sysmä              | 64,8                        | 43,4                               | 11,2                                     | 7,0                                     |
| <b>Kymenlaakso</b> | <b>54,0</b>                 | <b>29,4</b>                        | <b>6,9</b>                               | <b>4,5</b>                              |
| Hamina             | 47,0                        | 28,8                               | 6,6                                      | 4,7                                     |
| Iitti              | 54,9                        | 26,5                               | 7,7                                      | 5,1                                     |
| Kotka              | 49,8                        | 26,5                               | 6,3                                      | 4,3                                     |
| Kouvola            | 59,1                        | 32,0                               | 7,1                                      | 4,3                                     |
| Miehikkälä         | 40,2                        | 16,3                               | 13,1                                     | 9,5                                     |
| Pyhtää             | 55,7                        | 31,2                               | 6,7                                      | 4,5                                     |
| Virolahti          | 40,8                        | 23,2                               | 8,5                                      | 6,1                                     |

taulukko 18 jatkuu

| Maakunta,<br>kunta   | Toimintakulut<br>€ / asukas | Henkilöstö-<br>kulut<br>€ / asukas | Kirjasto-<br>aineistokulut<br>€ / asukas | Kirjojen<br>hankintakulut<br>€ / asukas |
|----------------------|-----------------------------|------------------------------------|--|---|
| <b>Etelä-Karjala</b> | <b>47,9</b>                 | <b>26,4</b>                        | <b>7,5</b>                               | <b>4,6</b>                              |
| Imatra               | 48,6                        | 27,4                               | 4,9                                      | 4,0                                     |
| Lappeenranta         | 46,4                        | 25,1                               | 7,5                                      | 4,1                                     |
| Lemi                 | 48,0                        | 25,5                               | 11,8                                     | 7,2                                     |
| Luumäki              | 47,3                        | 28,9                               | 8,3                                      | 5,4                                     |
| Parikkala            | 61,4                        | 28,6                               | 9,2                                      | 5,8                                     |
| Rautjärvi            | 61,3                        | 38,4                               | 12,3                                     | 7,7                                     |
| Ruokolahti           | 45,8                        | 27,8                               | 6,9                                      | 4,3                                     |
| Savitaipale          | 41,4                        | 22,3                               | 9,8                                      | 7,1                                     |
| Suomenniemi          | 49,0                        | 26,5                               | 8,9                                      | 5,0                                     |
| Taipalsaari          | 42,7                        | 26,6                               | 11,0                                     | 7,3                                     |
| Ylämaa               | 58,0                        | 27,2                               | 6,8                                      | 5,2                                     |



**Taulukko 19. Kirjastokäynnit ja lainaus € Etelä-Suomen läänissä 2009**

| Maakunta,<br>kunta        | Käynnin<br>hinta<br>€ | Lainan<br>hinta<br>€ | Taloudellisuus (*) |
|---------------------------|-----------------------|----------------------|--------------------|
| <b>Etelä-Suomen lääni</b> | <b>5,4</b>            | <b>3,2</b>           | <b>1,4</b>         |
| <b>Uusimaa</b>            | 5,3                   | 3,4                  | 1,4                |
| Espoo                     | 5,9                   | 3,8                  | 1,4                |
| Hanko                     | 6,4                   | 4,6                  | 1,9                |
| Helsinki                  | 5,5                   | 3,8                  | 1,6                |
| Hyvinkää                  | 3,9                   | 2,2                  | 1,0                |
| Inkoo                     | 6,7                   | 3,8                  | 2,1                |
| Järvenpää                 | 4,1                   | 1,8                  | 1,0                |
| Karjalohja                | 6,1                   | 3,0                  | 1,2                |
| Karkkila                  | 6,7                   | 2,7                  | 1,1                |
| Kauniainen                | 8,9                   | 4,4                  | 2,0                |
| Kerava                    | 5,7                   | 3,1                  | 1,2                |
| Kirkkonummi               | 3,8                   | 2,4                  | 1,1                |
| Lohja                     | 5,8                   | 2,8                  | 1,4                |
| Mäntsälä                  | 3,9                   | 2,8                  | 1,1                |
| Nummi-Pusula              | 7,3                   | 4,2                  | 1,8                |
| Nurmijärvi                | 4,5                   | 2,4                  | 1,1                |
| Pornainen                 | 4,4                   | 2,6                  | 1,3                |
| Raasepori                 | 5,0                   | 4,1                  | 1,8                |
| Siuntio                   | 8,6                   | 4,9                  | 2,6                |
| Tuusula                   | 5,9                   | 3,3                  | 1,4                |
| Vantaa                    | 4,5                   | 2,7                  | 1,1                |
| Vihti                     | 4,6                   | 2,5                  | 1,0                |
| <b>Itä-Uusimaa</b>        | <b>6,6</b>            | <b>3,5</b>           | <b>1,6</b>         |
| Askola                    | 7,5                   | 3,7                  | 1,9                |
| Lapinjärvi                | 6,9                   | 3,9                  | 1,8                |
| Liljendal                 | 9,2                   | 3,5                  | 1,8                |
| Loviisa                   | 6,4                   | 4,3                  | 2,0                |
| Myrskylä                  | 5,4                   | 4,9                  | 1,8                |
| Pernaja                   | 9,6                   | 4,4                  | 2,5                |
| Porvoo                    | 6,3                   | 3,0                  | 1,4                |
| Pukkila                   | 5,8                   | 6,0                  | 1,7                |
| Ruotsinpyhtää             | 6,3                   | 7,0                  | 3,1                |
| Sipoo                     | 7,0                   | 4,2                  | 1,6                |

taulukko 19 jatkuu

| <b>Maakunta,<br/>kunta</b> | <b>Käynnin<br/>hintaa<br/>€</b> | <b>Lainan<br/>hintaa<br/>€</b> | <b>Taloudellisuus (*</b> |
|----------------------------|---------------------------------|--------------------------------|--------------------------|
| <b>Kanta-Häme</b>          | <b>5,4</b>                      | <b>2,7</b>                     | <b>1,3</b>               |
| Forssa                     | 5,6                             | 2,7                            | 1,3                      |
| Hattula                    | 6,5                             | 2,8                            | 1,3                      |
| Hausjärvi                  | 5,8                             | 3,6                            | 1,6                      |
| Humppila                   | 7,4                             | 4,1                            | 1,8                      |
| Hämeenlinna                | 4,4                             | 2,5                            | 1,1                      |
| Janakkala                  | 5,7                             | 2,5                            | 1,2                      |
| Jokioinen                  | 8,0                             | 3,4                            | 1,7                      |
| Loppi                      | 6,8                             | 4,1                            | 2,0                      |
| Riihimäki                  | 6,1                             | 2,6                            | 1,2                      |
| Tammela                    | 9,3                             | 4,3                            | 2,0                      |
| Ypäjä                      | 8,4                             | 3,2                            | 1,8                      |
| <b>Päijät-Häme</b>         | <b>4,7</b>                      | <b>2,5</b>                     | <b>1,1</b>               |
| Artjärvi                   | 7,3                             | 7,0                            | 2,6                      |
| Asikkala                   | 3,3                             | 2,7                            | 0,9                      |
| Hartola                    | 8,7                             | 4,6                            | 2,0                      |
| Heinola                    | 3,5                             | 2,4                            | 1,1                      |
| Hollola + Kärkölä          | 5,1                             | 2,6                            | 1,0                      |
| Hämeenkoski                | 9,5                             | 4,1                            | 2,5                      |
| Lahti                      | 4,8                             | 2,6                            | 1,1                      |
| Nastola                    | 5,3                             | 2,0                            | 0,9                      |
| Orimattila                 | 3,4                             | 1,3                            | 0,8                      |
| Padasjoki                  | 6,3                             | 2,9                            | 1,1                      |
| Sysmä                      | 5,9                             | 3,3                            | 1,8                      |
| <b>Kymenlaakso</b>         | <b>5,9</b>                      | <b>3,1</b>                     | <b>1,4</b>               |
| Hamina                     | 5,1                             | 3,0                            | 1,4                      |
| Iitti                      | 5,9                             | 3,0                            | 1,3                      |
| Kotka                      | 5,4                             | 2,8                            | 1,2                      |
| Kouvola                    | 6,3                             | 3,2                            | 1,4                      |
| Miehikkälä                 | 7,6                             | 4,0                            | 1,9                      |
| Pyhtää                     | 6,5                             | 3,8                            | 1,6                      |
| Virolahti                  | 5,1                             | 3,0                            | 1,5                      |

taulukko 19 jatkuu

| <b>Maakunta,<br/>kunta</b> | <b>Käynnin<br/>hinta<br/>€</b> | <b>Lainan<br/>hinta<br/>€</b> | <b>Taloudellisuus (*</b> |
|----------------------------|--------------------------------|-------------------------------|--------------------------|
| <b>Etelä-Karjala</b>       | <b>5,9</b>                     | <b>3,3</b>                    | <b>1,5</b>               |
| Imatra                     | 6,8                            | 3,3                           | 1,5                      |
| Lappeenranta               | 5,6                            | 3,1                           | 1,4                      |
| Lemi                       | 4,7                            | 3,2                           | 1,5                      |
| Luumäki                    | 4,7                            | 3,5                           | 1,6                      |
| Parikkala                  | 8,2                            | 5,6                           | 2,1                      |
| Rautjärvi                  | 6,9                            | 4,0                           | 2,1                      |
| Ruokolahti                 | 4,8                            | 3,3                           | 1,5                      |
| Savitaipale                | 4,4                            | 2,6                           | 1,3                      |
| Suomenniemi                | 11,4                           | 6,2                           | 2,9                      |
| Taipalsaari                | 6,3                            | 3,5                           | 2,0                      |
| Ylämaa                     | 4,1                            | 4,7                           | 1,3                      |

**\*) Taloudellisuus = Kirjastoaineistokulut € + Henkilöstökulut €  
Fyysiset käynnit kpl + lainaus kpl**

# KUVAILEHTI

|   |                                 |  |                 |                                    |
|---|---------------------------------|--|-----------------|------------------------------------|
| Julkaisusarjan nimi ja numero<br>Uudenmaan elinkeino-, liikenne- ja ympäristökeskuksen julkaisu 16/2010   |                                 |  |                 |                                    |
| Vastuualue<br>Elinkeinot, työvoima, osaaminen ja kulttuuri  |                                 |  |                 |                                    |
| Tekijät<br>Sivistystoimentarkastajat Antti Seppänen ja Kristiina Kontiainen, erikoissuunnittelija Marjaterttu Kursu, suunnittelija Raija Valtonen   |                                 | Julkaisuaika<br>Syyskuu/2010                                     |                 |                                    |
|   |                                 | Julkaisija<br>Uudenmaan elinkeino-, liikenne- ja ympäristökeskus |                 |                                    |
|   |                                 | Hankkeen rahoittaja/toimeksiantaja<br>-                          |                 |                                    |
| Julkaisun nimi<br>Etelä-Suomen läänin yleiset kirjastot vuonna 2009   |                                 |  |                 |                                    |
| Tiivistelmä<br>Etelä-Suomen läänin viimeisenä toimintavuonna alueen kuntien ylläpitämien yleisten kirjastojen toimintaa ja taloutta vuodelta 2009 käsittelevässä tilastojulkaisussa ovat mukana kaikki läänin 71 kirjastolaitosta. Julkaisun tiedot perustuvat lääninhallituksen seuranta- ja arviointitietoihin alueen yleisten kirjastojen toiminnasta ja kehityksestä.<br><br>Vuoden 2009 alussa tapahtui Etelä-Suomen läänissä useita kuntaliitoksia. Tästä syystä kirjastolaitosten määrä laski huomattavasti. Useista entisistä pääkirjastoista tuli nyt uusissa kunnissa sivukirjastoja. Kokonaan lakkautettuja kirjastoja oli seitsemän, jonka lisäksi kaksi kirjastoautoa lopetti toimintansa. Kirjastojen aukioloajat vähenivät vuodessa noin 10 000 tuntia eli noin 2 %.<br><br>Kirjastojen kokonaislainauksen ja fyysisten käyntien hidas lasku jatkui edelleen. Lainausten ja kävijöiden määrä asukasta kohden oli silti edelleen kansainvälistä huippua. Verkkokäyntien määrä oli edelleen nousussa.<br><br>Kirjastojen kappalemääräinen aineistohankinta pysyi edelliseen vuoteen verrattuna asukaslukuun suhteutettuna samana läänin alueella. Aineistohankinnan määrärahakehitys oli myönteinen. |                                 |  |                 |                                    |
| Asiasanat<br>Arviointi, Etelä-Suomen lääni, yleiset kirjastot   |                                 |  |                 |                                    |
| ISBN (painettu)   | ISBN (PDF)<br>978-952-257-124-3 | ISSN-L   | ISSN (painettu) | ISSN (verkkojulkaisu)<br>1798-8071 |
| Kokonaissivumäärä<br>83   |                                 | Kieli<br>Suomi   |                 | Hinta (sis. alv 8%)<br>-           |
| Julkaisun myynti/jakaja<br>Julkaisu on saatavana vain verkossa: <a href="http://www.ely-keskus.fi/uusimaa/julkaisut">www.ely-keskus.fi/uusimaa/julkaisut</a>  |                                 |  |                 |                                    |
| Julkaisun kustantaja<br>-   |                                 |  |                 |                                    |
| Painopaikka ja -aika<br>-   |                                 |  |                 |                                    |

## PRESENTATIONSBLAD

|  |                                 |   |                            |                                     |
|--|---------------------------------|---|----------------------------|-------------------------------------|
| Publikationens serie och nummer<br>Närings-, trafik- och miljöcentralen i Nylands publikationer 16/2010  |                                 |   |                            |                                     |
| Ansvarsområde<br>Närings-, arbetskraft, kompetens och kultur   |                                 |   |                            |                                     |
| Författare<br>Inspektörer för bildningsväsendet Antti Seppänen och Kristiina Kontiainen, specialplanerare Marjateru Kursu, planerare Raija Valtonen  |                                 | Publiceringsdatum<br>Sbتمبر/2010                          |                            |                                     |
|  |                                 | Utgivare<br>Närings-, trafik- och miljöcentralen i Nyland |                            |                                     |
|  |                                 | Projektets finansiär/uppdragsgivare<br>-                  |                            |                                     |
| Publikationens titel<br>Etelä-Suomen läänin yleiset kirjastot vuonna 2009 (Allmänna bibliotek i Södra Finlands län år 2009)  |                                 |   |                            |                                     |
| <p>Sammandrag</p> <p>Under Södra Finlands läns sista verksamhetsår ingår länets alla 71 biblioteksväsen i den statistiska publikation som behandlar verksamheten och ekonomin vid de allmänna biblioteken i regionens kommuner år 2009. Publikationens uppgifter baserar sig på länsstyrelsens uppföljnings- och utvärderingsuppgifter gällande verksamheten och utvecklingen vid regionens allmänna bibliotek.</p> <p>I början av 2009 genomfördes flera kommunsammanslagningar i Södra Finlands län. Därför sjönk antalet biblioteksväsen märkbart. Flera forna huvudbibliotek blev nu biblioteksfilialer i de nya kommunerna. Antalet bibliotek som lades ner helt och hållet var sju, och utöver det upphörde två bokbussar med sin verksamhet. Bibliotekens öppethållningstider minskade under året med ca 10 000 timmar, dvs. ca 2 %.</p> <p>Den långsamma nedgången i det totala antalet lån och fysiska besök på biblioteken fortsatte alltså. Antalet lån och besök per invånare låg ända alltså på toppnivå internationellt sett. Antalet webbesök fortsatte att öka.</p> <p>Bibliotekens materialanskaffning i antal exemplar i proportion till invånarantalet låg på samma nivå jämfört med fjolåret på länets område. Utvecklingen av anslagen för materialanskaffning var positiv.</p> |                                 |   |                            |                                     |
| Nyckelord<br>Utvärdering, Södra Finlands län, allmänna bibliotek   |                                 |   |                            |                                     |
| ISBN (tryckt)  | ISBN (PDF)<br>978-952-257-124-3 | ISSN-L  | ISSN (tryckt)              | ISSN (webbpublikation)<br>1798-8071 |
| Sidantal<br>83   | Språk<br>Finska (svensk resumé) |   | Pris (inneh. moms 8%)<br>- |                                     |
| Beställningar/distribution<br>Publikationen finns endast på webben: <a href="http://www.ely-centralen.fi/nyland/publikationer">www.ely-centralen.fi/nyland/publikationer</a>   |                                 |   |                            |                                     |
| Förläggare<br>-  |                                 |   |                            |                                     |
| Tryckeri, ort och tidpunkt<br>-  |                                 |   |                            |                                     |

Uudenmaan elinkeino-,  
liikenne- ja ympäristökeskus  
Maistraatinportti 2  
PL 36  
puh. 020 636 0070  
[www.ely-keskus.fi](http://www.ely-keskus.fi)

ISSN 978-952-257-124-3 (verkkojulkaisu)  
ISBN 1798-8071 (verkkojulkaisu)