



Itä-Suomen yleiset kirjastot 2012



Kuopion uusi kirjastoauto Aulis aloitti ajot vuoden 2013 alussa (Kuva: Jouni Nykänen)

Pohjois-Savon elinkeino-, liikenne- ja ympäristökeskus hoitaa Etelä-Savon, Pohjois-Karjalan ja Pohjois-Savon kirjastotoimen valtion aluehallinnon laajennetulla toimialueella. Tähän on koottu tietoja Etelä-Savon, Pohjois-Karjalan ja Pohjois-Savon maakuntien yleisistä kirjastoista ja raportissa puhutaan Itä-Suomen kirjastoista, kun tarkoitetaan näitä kolmea maakuntaa kokonaisuutena. Tiedot perustuvat yleisten kirjastojen toimintatilastoihin vuodelta 2012 ja yksityiskohtaiset tilastot löytyvät <http://tilastot.kirjastot.fi> -sivustolta.

Kirjastoverkko ja sen muutokset

Itä-Suomessa oli 52 kuntaa ja alueen asukasluku oli 567 774 asukasta vuoden 2012 alussa. Asukasluku väheni edellisestä vuodesta 0,1 prosenttia. Alueella oli yhteensä 99 kirjastoa ja 25 kirjastoautoa. Pääkirjastoja oli 43, lähikirjastoja 51 ja laitoskirjastoja viisi kappaletta. Muita palvelupaikkoja oli 41 kappaletta. Kuntien ja pääkirjastojen lukumäärät poikkeavat toisistaan sen vuoksi, että Itä-Suomessa on hallinnollisesti yhteisiä kirjastolaitoksia seuraavissa kunnissa:

- Joensuun seutukirjasto, johon kuuluvat Joensuun kaupunginkirjaston lisäksi Kontiolahden, Liperin, Ouatokummun ja Polvijärven kirjastot
- Kitee ja Kesälahti
- Joroinen, Juva ja Rantasalmi
- Mikkeli, Hirvensalmi, Pertunmaa, Puumala ja Ristiina

Kirjastoautojen määrä väheni yhdellä, kun Maaningan kirjastoauton toiminta päättyi. Kirjastoautopysäkkien määrä väheni vuodessa 49 pysäkillä (- 2 %). Kirjastot olivat auki kaiken kaikkiaan 183 655 tuntia ja se oli yli 2 000 tuntia enemmän kuin edellisessä vuonna.

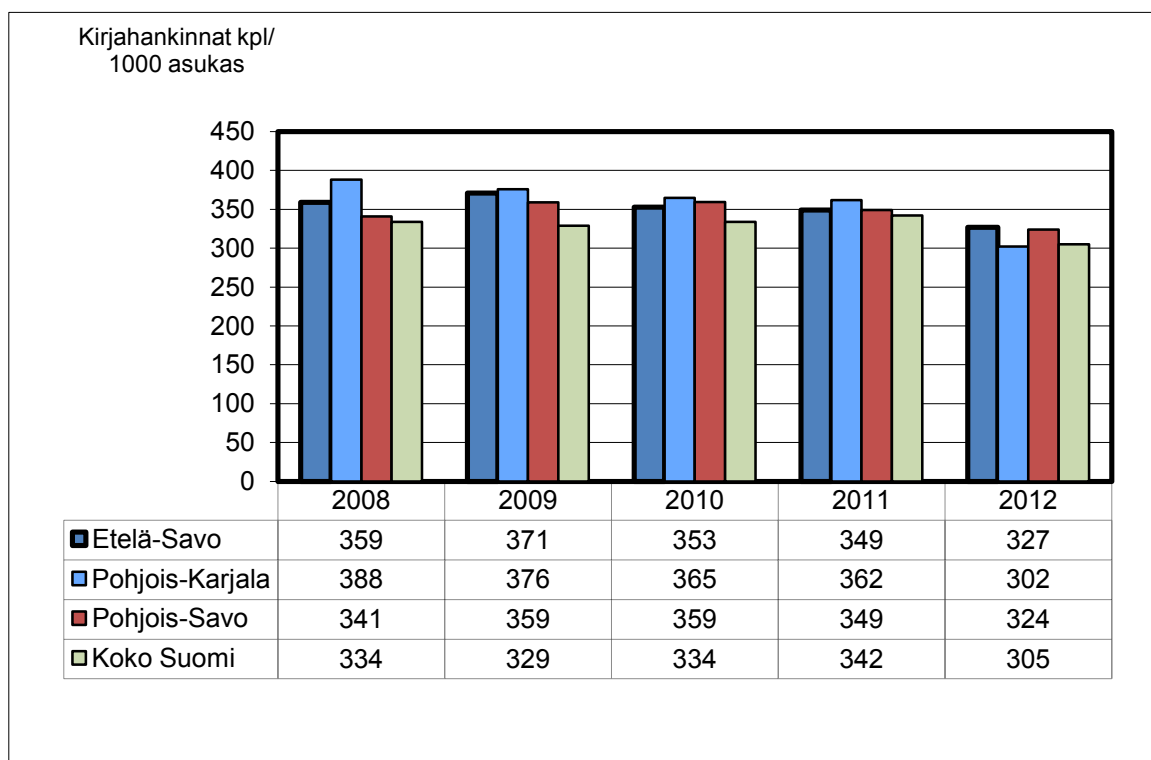
Taulukko 1. Itä-Suomen kirjastojen lukumäärä ja aukiolotunnit vuosina 2008 – 2012

Itä-Suomi	2008	2009	2010	2011	2012
Kirjastoja	107	106	100	99	99
Kirjastoautoja	27	26	26	26	25
Kirjastoautojen pysäkkejä	2 648	2 489	2 461	2 394	2 345
Aukiolotunteja	191 972	187 076	187 346	181 471	183 655

Aineistohankinnat

Kirjastoihin hankittiin vuonna 2012 uutta aineistoa 214 820 kappaletta, josta kirjoja oli 84 prosenttia. Aineistohankinta väheni edellisestä vuodesta yli 10 prosenttia. Itä-Suomen kirjastojen kokoelmat olivat yhteensä 5,1 miljoonaa kappaletta vuonna 2012.

Kuvio 1. Itä-Suomen yleisten kirjastojen asukaskohtainen kirjahankinta vuosina 2008 - 2012



Yleisiin kirjastoihin hankitusta aineistosta valtaosa oli edelleen kirja-aineistoja, joihin lasketaan mukaan myös nuotit ja partituurit. Musiikkiaänitteitä hankittiin toiseksi eniten (13 085 kpl) ja niiden osuus aineistohankinnasta oli 6 prosenttia. Yleisten kirjastojen laatusuosituksen mukaan kirjojen hankinnan määrällisenä tavoitteena pidetään 300 - 400 kirjaa tuhatta asukasta kohden ja Itä-Suomen kirjastoista seitsemässä hankinta jäi tämän tason alle. Keskimäärin alueen kirjastoihin hankittiin 318 uutta kirjaa tuhatta asukasta kohden, vaikka määrä vaihtelikin suuresti kuntien välillä. Maakuntatasolla eniten hankinta oli vähentynyt Pohjois-Karjalassa. Kirjahankinnoista reilu kolmannes oli tietokirjallisuutta ja vieraskielisten teosten osuus oli 3,6 prosenttia. Kaunokirjallisuuden osuus kirjahankinnasta oli 64 prosenttia ja tietokirjojen 36 prosenttia. Lapsille kirjastot hankkivat yhteensä 67 683 teosta, viime vuodesta määrä oli vähentynyt seitsemän prosenttia.

Kirjastoihin hankittiin lehtiä yhteensä 9 159 vuosikertaa, mikä oli 6,6 prosenttia vähemmän kuin edellisellä vuonna. Lehtihankinnoista suurin osa, 88 prosenttia, oli aikakauslehtiä. Yleisten kirjastojen laatusuosituksen mukaan laadukkaissa lehtikokoelmissa on 15 – 20 vuosikertaa tuhatta asukasta kohden. Kunnittainen vaihtelu oli myös lehtikokoelmien suhteen suurta, pienin asukaskohtainen lehtivuosisikertojen määrä oli 6 vuosikertaa ja suurin 74 vuosikertaa tuhatta asukasta kohti.

Palvelujen käyttö

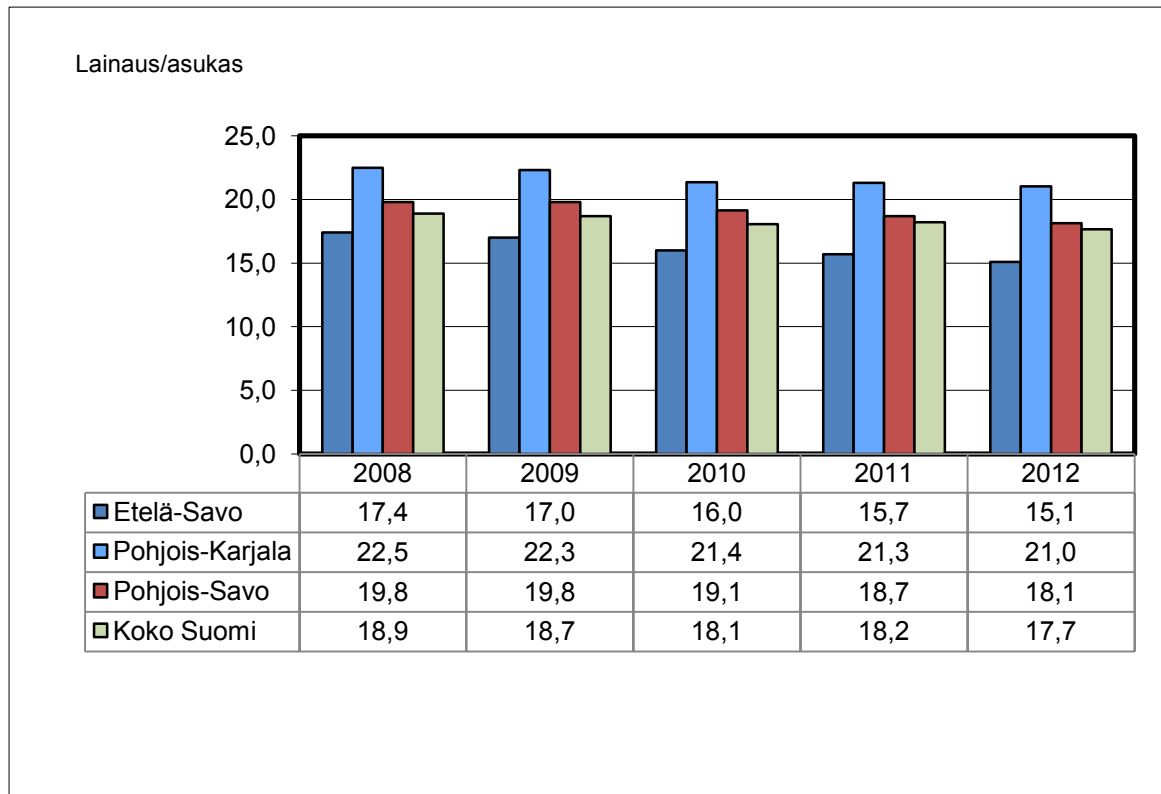
Itä-Suomen yleisissä kirjastoissa tehtiin 10,3 miljoonaa lainaa vuonna 2012. Laskua edellisestä vuodesta oli yli kaksi prosenttia. Lainaus väheni kaikissa maakunnissa. Vuonna 2012 koko maassa tehtiin 17,7 lainaa asukasta kohti ja Itä-Suomessa 18,2 lainaa. Lainausmäärät vaihtelivat erittäin paljon kuntien välillä. Itä-Suomessa pienin lainausluku oli 10,4 lainaa ja suurin 24,7 lainaa/asukas.



Kirjastoissa käytiin yhteensä 5,8 miljoonaa kertaa vuonna 2012. Edellisestä vuodesta käynnit vähenivät kaksi prosenttia. Kuntakohtaisesti tarkasteltuna alhaisin asukaskohtainen käyntien määrä vuodessa oli 5 käyntiä ja korkein oli 16 käyntiä. Koko maassa käyntejä asukasta kohden oli keskimäärin 9,9 ja Itä-Suomessa 10,3 käyntiä. Vuonna 2012 verkkokäyntejä tehtiin 6,5 miljoonaa kappaletta. Verkkokäyntien määrä lisääntyi 23 prosenttia.

Ylä-Savon kirjastojen Luku-Velho Pielaveden kirjastossa. (Nukke: Leena-Kaisa Karilahti. Kuva: Sirpa Tyni)

Kuvio 2. Itä-Suomen yleisten kirjastojen asukaskohtainen lainaus vuosina 2008 – 2012



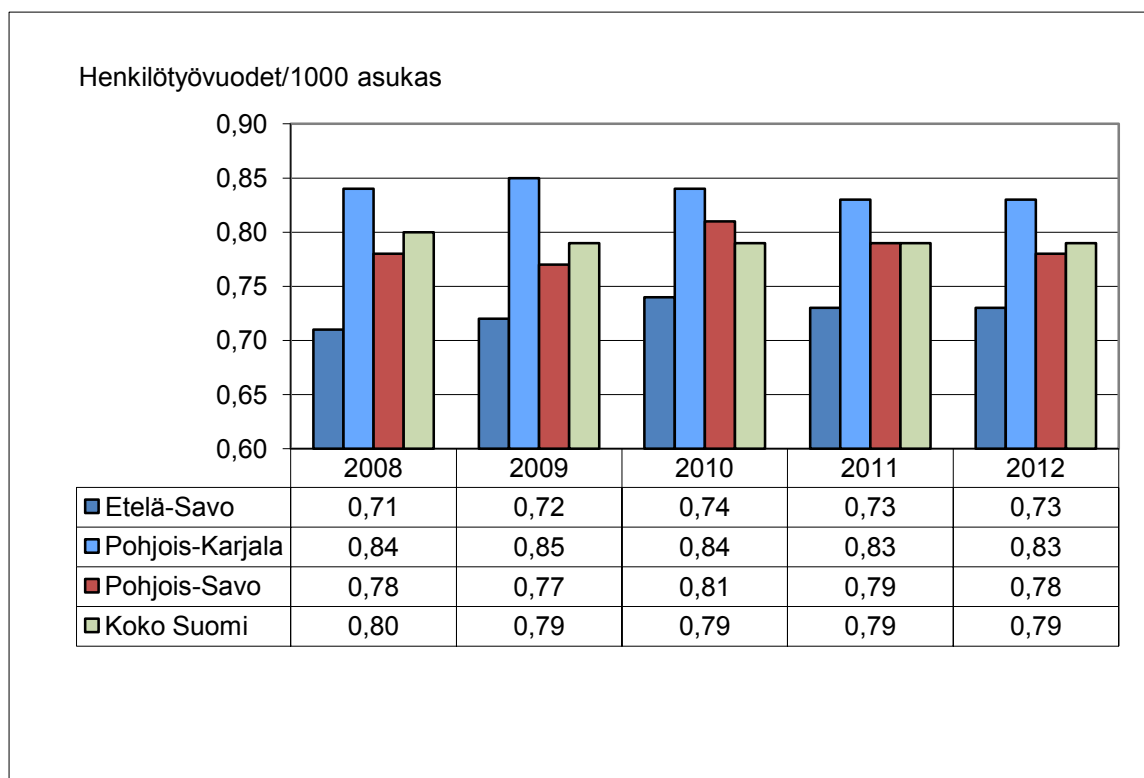
Henkilöstö

Itä-Suomen kirjastoissa oli kirjaston palkkaamana 443 henkilöä henkilötyövuosina laskettuna eli neljä vähemmän kuin viime vuonna. Lisäksi muilla kuin kirjaston budjettivaroilla palkattuja oli yhteensä 67 henkilötyövuotta. Yleisten kirjastojen laatusuosituksen mukaan henkilöstöä tulisi olla 0,8 - 1 htv / 1000 asukasta, mutta tähän tavoitteeseen päästään entistä harvemmin. Koko maassa henkilöstöä oli 0,79 henkilötyövuotta tuhatta asukasta kohden ja Itä-Suomessa hieman vähemmän, 0,78 henkilötyövuotta.

Kirjastoammatillisen henkilöstön osuus kirjaston palkkaamasta henkilöstöstä oli Itä-Suomessa 85 prosenttia eivätkä maakuntien väliset erot olleet suuria. Vuoden 2010 alussa voimaan tulleessa kelpoisuutta koskevassa asetuksessa (1157/2009) on määritelty kirjastoammatillisen henkilöstön osuus kokonaishenkilöstöstä vähintään 70 prosentiksi ja suurin osa Itä-Suomen kirjastolaitoksista saavuttaa tämän tavoitteen. Viidessä Itä-Suomen kunnankirjastossa kirjastoammatillisen henkilöstön määrä jäi tavoitteen alapuolelle.

Korkeakoulutetun henkilöstön osuus kirjaston palkkaamasta henkilöstöstä oli keskimäärin 32 prosenttia, kunnittain määrä vaihteli nolasta sataan prosenttiin. Kelpoisuutta koskevassa asetuksessa korkeakoulutetun henkilöstön osuus tulisi olla 45 prosenttia. Viidessä itäsuomalaisessa kunnankirjastossa ei ollut yhtään korkeakoulututkinnon suorittanutta henkilöä, mutta tilanne oli parantunut edellisestä vuodesta.

Kuvio 3. Itä-Suomen yleisten kirjastojen kirjaston palkkaaman henkilöstön määrä tuhatta asukasta kohden vuosina 2008 - 2012



Kirjastohenkilöstön osaamisen ylläpito ja kehittäminen edellyttää täydennyskoulutusmahdollisuuksien tarjoamista ja niihin osallistumista ja yleisten kirjastojen laatusuosituksen mukaan tavoitteena on kuusi koulutuspäivää/henkilötyövuosi. Vuonna 2012 Itä-Suomessa kirjastohenkilöstö osallistui 2,9 täydennyskoulutuspäivään vuodessa, kun koko maassa kirjastohenkilöstö kouluttautui keskimäärin 3,5 päivää. Etelä-Savossa täydennyskoulutuksiin osallistuminen oli aktiivisinta (3,9 päivää) ja vähiten koulutuksiin osallistuttiin Pohjois-Savossa (1,9 päivää).

Kirjastojen talous

Itä-Suomen yleiset kirjastot käyttivät toimintakuluihin yhteensä 32 miljoonaa euroa, joka oli prosentin verran enemmän kuin edellisellä vuonna. Erityisesti lisääntyivät kirjastojen tilakustannukset, jotka olivat yhteensä 6,5 miljoonaa euroa eli seitsemän prosenttia enemmän kuin vuotta aiemmin. Kirjastojen toimintakuluista henkilöstökulujen osuus oli 55 prosenttia ja kirjojen hankintakulujen osuus oli 8 prosenttia vuonna 2012. Uusia kirjoja hankittiin 2,7 miljoonalla eurolla ja kaikkia kirjastoaineistoja yhteensä 4,2 miljoonalla eurolla, joka oli lähes kahdeksan prosenttia vähemmän kuin edellisellä vuonna.

Toimintakulut olivat keskimäärin 57 euroa asukasta kohden, kun koko maassa toimintakulut olivat hieman suuremmat eli 59 euroa asukasta kohden. Kuntien väliset erot olivat jälleen suuret, toimintakulujen asukaskohtaiset euromäärät vaihtelivat 35 eurosta 86 euroon. Kirjastotoimen keskimääräinen valtionosuuden laskennallinen perushinta oli 60,38 euroa vuonna 2012. Harvan asutuksen tai saaristokunnan perusteella korotettu laskennallinen perushinta oli kahdeksalla kunnalla Itä-Suomessa.

Tapahtumat ja näyttelyt

Kirjastot ovat jo pitkään järjestäneet lukuisia tapahtumia, koulutustilaisuuksia ja näyttelyitä sekä tarjonneet tiloja muiden järjestäjille tapahtumille. Vuonna 2012 tapahtumat ja käyttäjäkoulutukset tilastoitiin ensimmäistä kertaa valtakunnalliseen tilastotietokantaan. Tietojen mukaan Itä-Suomen kirjastot järjestivät yhteensä 1 554 näyttelyä ja 2 477 tapahtumaa, joihin osallistui yli 72 000 osallistujaa. Lisäksi erilaisia käyttäjäkoulutuksia (esim. atk-opetusta) järjestettiin 2 484 tuntia ja niihin osallistui yli 27 000 osallistujaa.

Kirjastojen kehittämistoiminta

Kehittämisyhteistyö yleisille kirjastoille myönsi sekä Pohjois-Savon ELY-keskus että opetus- ja kulttuuriministeriö. ELY-keskus myönsi keväällä 2012 kirjastoille kirjastotoimen alueellista ja paikallista kehittämistä varten 360 000 euroa yhteensä 34 hankkeelle. Opetus- ja kulttuuriministeriö myönsi maakuntakirjastotoimintaan kolmelle maakuntakirjastolle yhteensä 365 800 euroa.

Vuonna 2012 kirjastorakennusten ja -autojen rahoitussuunnitelmaehdotuksia oli kymmenen kappaletta, joista opetus- ja kulttuuriministeriön nelivuotiseen rahoitussuunnitelmaan vuosille 2013 – 2016 pääsi neljä hanketta. ELY-keskus teki vuonna 2012 valtionavustuspäätökset Joensuun seutukirjaston kirjastoautolle (110 000 euroa) ja Kuopion kaupunginkirjaston kirjastoautolle (110 000 euroa). Savonlinnan pääkirjaston uudisrakennus sai 2. osarahoituksen (1 359 800 euroa).

Taulukko 2. Kirjastoille myönnettyt valtionavustukset vuonna 2012

Avustukset	Etelä-Savo	Pohjois-Karjala	Pohjois-Savo	Yhteensä
Kirjastorakennukset ja -autot ELY (€)	1 359 800	110 000	110 000	1 579 800
Kehittämisyhteistyöt ELY (€)	104 100	145 000	110 900	360 000
Maakuntakirjastotehtävät OKM (€)	102 800	124 000	139 000	365 800
Matka-avustukset ELY (€)	5 700	5 065	1 500	12 265

Pohjois-Savon ELY -keskus järjesti vuonna 2012 15 täydennyskoulutuspäivää, joihin osallistui 434 henkilöä. Koulutuspäivien aiheita olivat: mediakasvatus ja tiedonhaku, kirjastojen tietojärjestelmät, tilastot ja kirjallisuuden sisällöt. Myös maakuntakirjastot järjestivät alueellaan ja yhteistyössä toistensa kanssa täydennyskoulutusta. Koulutuspäivien suunnittelussa ja toteutuksessa Pohjois-Savon ELY -keskus teki yhteistyötä alueen maakuntakirjastojen, Itä-Suomen aluehallintoviraston, Kansalliskirjaston ja muiden kirjastotoimesta vastaavien ELY-keskusten kanssa.

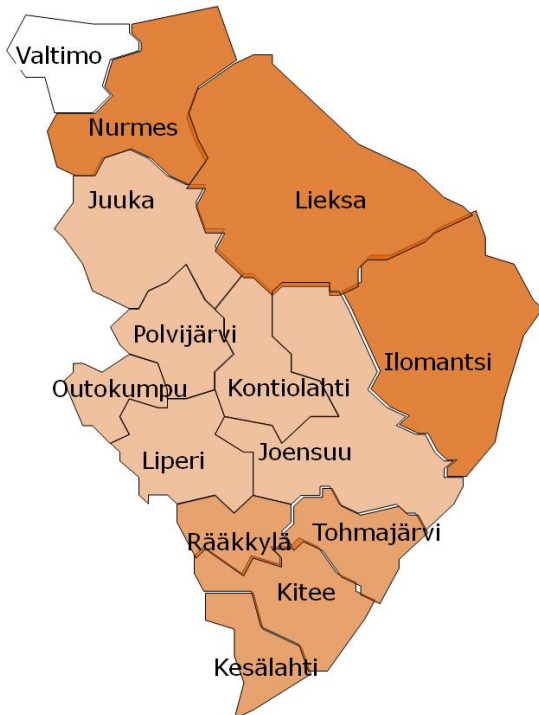
Maakuntien kirjastokuvat



Etelä-Savo

Kuntia	17
Väestö	153 738
Pääkirjastoja	13
Sivukirjastoja	16
Kirjastoautoja	7
Yhteiset verkkokirjastot	1 (Savotta) *
Kokonaislainaus	15,11 / asukas
Fyysiset käynnit	8,18 / asukas
Aineistohankinnat	383 kpl / 1000 asukasta
Henkilötyövuosien määrä	0,73 / 1000 asukasta
Toimintakulut	52,96 € / asukas

* Savotta-verkkokirjaston sisällä toimii lisäksi kolme aineisto- ja asiakasrekisterikimppaa; Mikkelin seutukirjasto, JJR-kirjastot sekä Savonlinnan seudun kirjastot.



Pohjois-Karjala

Kuntia	14
Väestö	165 905
Pääkirjastoja	9
Sivukirjastoja	20
Kirjastoautoja	9
Yhteiset verkkokirjastot	3 (Jokunen, Kirkas, Pielinen)
Kokonaislainaus	21,04 / asukas
Fyysiset käynnit	10,81 / asukas
Aineistohankinnat	362 kpl / 1000 asukasta
Henkilötyövuosien määrä	0,83 / 1000 asukasta
Toimintakulut	59,62 € / asukas



Pohjois-Savo

Kuntia	21
Väestö	248 130
Pääkirjastoja	21
Sivukirjastoja	15
Kirjastoautoja	9
Yhteiset verkkokirjastot	3 (Rutakko, Siima, Koillis-Savon kirjastot)
Kokonaislainaus	18,13 / asukas
Fyysiset käynnit	11,29 / asukas
Aineistohankinnat	387 kpl / 1000 asukasta
Henkilötyövuosien määrä	0,78 / 1000 asukasta
Toimintakulut	57,76 € / asukas



Joensuun seutukirjaston uusi auto otettiin käyttöön vuoden 2013 alussa (Kuva: Martti Laukkanen)

Tilastoverailu Pohjois-Savon ELY -keskuksen toimialueen yleisten kirjastojen toiminnasta vuosina 2011 - 2012

* Perustuu <http://tilastot.kirjastot.fi> tilastotietokannan tietoihin

Etelä-Savo, Pohjois-Karjala ja Pohjois-Savo yhteensä	2011	2012	Yksikkö- muutos	% -muutos
Asukasluku	568 477	567 774	-703	-0,1 %
Kuntien lukumäärä	52	52	0	0,0 %
Kirjastot yhteensä (kpl)	99	99	0	0,0 %
Pääkirjastot	43	43	0	0,0 %
Sivukirjastot	51	51	0	0,0 %
Laitoskirjastot	5	5	0	0,0 %
Kirjastoautot	26	25	-1	-3,8 %
Pysäkkejä	2 394	2 345	-49	-2,0 %
Kirjastoautojen lainat	1 137 756	1 105 768	-31 988	-2,8 %
Muita palvelupaikkoja	42	41	-1	-2,4 %
Aukiolotunteja	181 471	183 655	2 184	1,2 %
Henkilötyövuodet yhteensä	520	510	-10	-2,0 %
Kirjaston palkkaamat	447	443	-4	-0,8 %
- josta kirjastoammatilliset	389	375	-14	-3,7 %
- josta korkeakoulututkinnon suorittaneet	133	141	8	6,2 %
Muut	74	67	-7	-8,8 %
Täydennyskoulutuspäivät	1 781	1 464	-317	-17,8 %
Toimintakulut yht. €	31 953 126	32 364 997	411 871	1,3 %
Henkilöstökulut	17 313 853	17 647 171	333 318	1,9 %
Kirjastoaineistokulut	4 515 512	4 165 036	-350 476	-7,8 %
- kirjojen hankintakulut	2 966 065	2 682 959	-283 106	-9,5 %
- muut kirjastoaineistokulut	1 549 447	1 482 077	-67 370	-4,3 %
Toimitilakulut	6 013 836	6 458 042	444 206	7,4 %
Muut kulut	4 109 926	4 094 747	-15 179	-0,4 %
Toimintakulut €/asukas	56,21	57,00	0,8	1,4 %
Seuraavan vuoden talousarvio	32 083 098	34 462 031	2 378 933	7,4 %
Käynnit				
Fyysiset käynnit	5 978 746	5 850 808	-127 938	-2,1 %
Fyysiset käynnit/ asukas	10,52	10,30	-0,2	-2,1 %
Verkkokäynnit **	5 309 816	6 521 127	1 211 311	22,8 %
Verkkokäynnit/ asukas	9,3	11,5	2,1	23,0 %
Kokonaislainaus (kpl)	10 586 775	10 312 426	-274 349	-2,6 %
Lainaajat	236 650	230 186	-6 464	-2,7 %
<i>Kirja-aineiston lainaus yht.</i>	7 966 009	7 817 816	-148 193	-1,9 %

Kirjojen lainaus	7 824 431	7 679 708	-144 723	-1,8 %
- suomenkieliset	7 656 507	7 520 944	-135 563	-1,8 %
- ruotsinkieliset	14 678	13 500	-1 178	-8,0 %
- muunkieliset	153 246	145 264	-7 982	-5,2 %
- aikuisten kirjat	4 688 404	4 588 754	-99 650	-2,1 %
- lasten kirjat	3 136 027	3 090 954	-45 073	-1,4 %
- kaunokirjat	5 293 849	5 220 244	-73 605	-1,4 %
- tietokirjat	2 530 582	2 459 464	-71 118	-2,8 %
Nuotit ja partituurit	141 578	138 108	-3 470	-2,5 %
<i>Muun kuin kirja-aineiston lainaus yht.</i>	2 600 822	2 475 163	-125 659	-4,8 %
Musiikkiäänitteet	602 212	530 194	-72 018	-12,0 %
Muut äänitteet	259 029	273 629	14 600	5,6 %
Videot	31 572	15 637	-15 935	-50,5 %
CD-ROM -levyt	39 550	32 533	-7 017	-17,7 %
DVD ja Blu-ray -levyt	802 061	770 892	-31 169	-3,9 %
Muu aineisto ***	866 398	852 278	-14 120	-1,6 %
Saadut kaukolainat	19 944	19 447	-497	-2,5 %
Lähetetyt kaukolainat	14 033	13 008	-1 025	-7,3 %
Kokonaislainaus/ asukas	18,62	18,16	-0,5	-2,5 %
Hankinnat yht. (kpl)	240 394	214 820	-25 574	-10,6 %
<i>Kirja-aineisto yhteensä</i>	203 250	183 134	-20 116	-9,9 %
	200 441	180 604	-19 837	-9,9 %
- suomenkieliset	193 298	174 180	-19 118	-9,9 %
- ruotsinkieliset	966	769	-197	-20,4 %
- muunkieliset	6 177	5 655	-522	-8,5 %
- aikuisten kirjat	127 559	112 421	-15 138	-11,9 %
- lasten kirjat	72 882	67 683	-5 199	-7,1 %
- kaunokirjat	127 416	116 211	-11 205	-8,8 %
- tietokirjat	73 025	64 393	-8 632	-11,8 %
- kaunokirjat, aikuiset	63 906	58 942	-4 964	-7,8 %
- tietokirjat, aikuiset	63 653	53 979	-9 674	-15,2 %
- kaunokirjat, lapet	63 510	57 269	-6 241	-9,8 %
- tietokirjat, lapset	9 372	10 414	1 042	11,1 %
Nuotit ja partituurit	2 809	2 530	-279	-9,9 %
<i>Muu kuin kirja-aineisto yht.</i>	37 144	31 686	-5 458	-14,7 %

Musiikkiäänitteet	15 952	13 085	-2 867	-18,0 %
Muut äänitteet	6 614	5 248	-1 366	-20,7 %
Videot	46	12	-34	-73,9 %
CD-ROM -levyt	590	423	-167	-28,3 %
DVD ja Blu-ray -levyt	11 800	11 995	195	1,7 %
Muu aineisto	2 142	923	-1 219	-56,9 %
Poistot (kpl)	322 532	330 080	7 548	2,3 %
Kokoelmat yht.	5 163 762	5 073 447	-90 315	-1,7 %
<i>Kirja-aineisto yhteensä</i>	<i>4 649 972</i>	<i>4 559 379</i>	<i>-90 593</i>	<i>-1,9 %</i>
Kirjat	4 526 274	4 435 428	-90 846	-2,0 %
- suomenkieliset	4 297 033	4 213 765	-83 268	-1,9 %
- ruotsinkieliset	41 059	38 955	-2 104	-5,1 %
- muunkieliset	188 182	182 708	-5 474	-2,9 %
			0	
- aikuisten kirjat	3 254 288	3 211 718	-42 570	-1,3 %
- lasten kirjat	1 271 986	1 223 710	-48 276	-3,8 %
			0	
- kaunokirjat	2 506 851	2 440 262	-66 589	-2,7 %
- tietokirjat	2 019 423	1 995 166	-24 257	-1,2 %
Nuotit ja partituurit	123 698	123 951	253	0,2 %
			0	
<i>Muu kuin kirja-aineisto yht.</i>	<i>513 790</i>	<i>514 068</i>	<i>278</i>	<i>0,1 %</i>
Musiikkiäänitteet	302 020	304 506	2 486	0,8 %
Muut äänitteet	69 043	69 646	603	0,9 %
Videot	28 631	21 207	-7 424	-25,9 %
CD-ROM -levyt	10 628	9 962	-666	-6,3 %
DVD ja Blu-ray -levyt	71 302	78 839	7 537	10,6 %
Muu aineisto	32 166	29 908	-2 258	-7,0 %
Lehdet yhteensä (vsk)	9 806	9 159	-647	-6,6 %
Sanomalehdet (vsk)	1 135	1 128	-7	-0,6 %
Aikakauslehdet (vsk)	8 671	8 031	-640	-7,4 %

	Tapahtumien tilastointi alkanut v. 2012			
Tapahtumat (kpl)				
Näyttelyt		1 554		
Tapahtumat		2 477		
Tapahtumien osallistujamäärä		72 183		
Käyttäjäkoulutukset (tunteina)		2 484		
Käyttäjäkoulutusten osallistujamäärä		27 266		

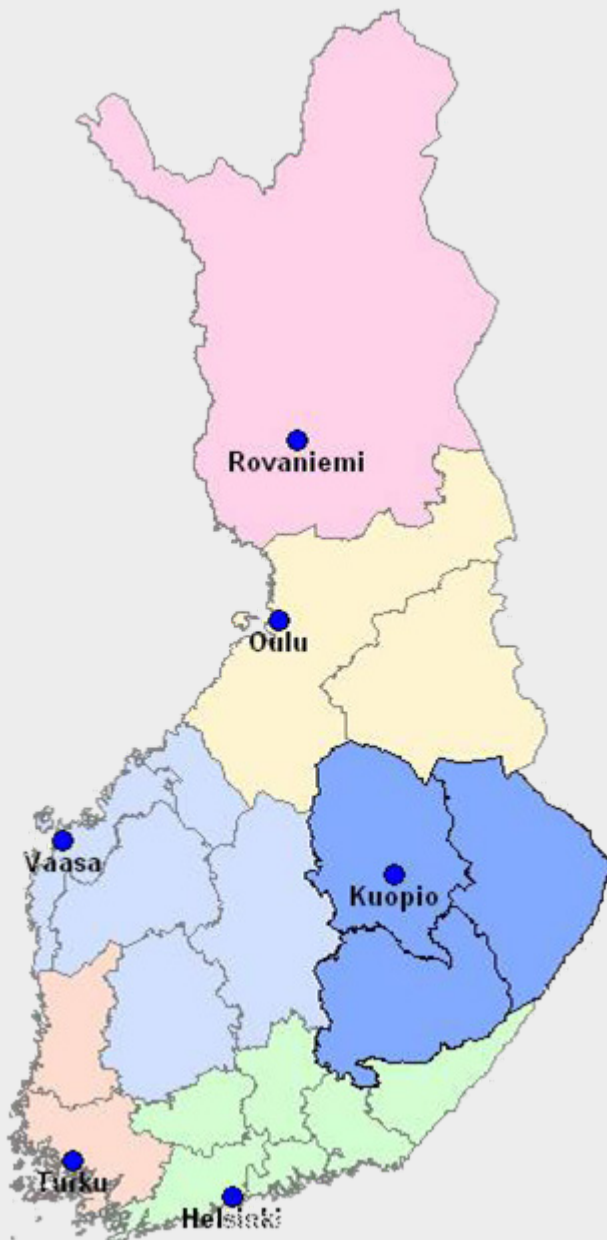
* Ks. tilastointiin liittyvät ohjeet ja käsitteistöt tilastotietokannan osoitteesta <http://tilastot.kirjastot.fi>

** Verkkokäynti on kirjaston ulkopuolelta tehty virtuaalikäynti kirjaston verkkopalveluihin. Käynnin aikana voi tapahtua useita eri toimintoja, kuten fyysisen käynnin yhteydessäkin.

*** Muu aineisto sisältää esim. lehtien irtonumerot (tilastoidaan vain lainauksessa), karttalehdet, diasarjat/-kuvat, pelit, mikrokortit ja -rullat ym.

Savonlinnan uusi pääkirjasto valmistuu vuonna 2013 (Kuva: Tapani Boman)





Pohjois-Savon ELY -keskus vastaa kirjasto-, liikunta- ja nuorisotoimen tehtävistä laajennetulla toimialueella, johon kuuluvat oman toimialueen lisäksi Etelä-Savon ja Pohjois-Karjalan ELY -keskusten toimialueet.

NÄKYMIÄ | KESÄKUU | 2013

ITÄ-SUOMEN YLEISET KIRJASTOT 2012

POHJOIS-SAVON ELINKEINO-, LIIKENNE- JA YMPÄRISTÖKESKUS

KUOPIO

Pirkko Rusi ja Taina Pirhonen

www.ely-keskus.fi/julkaisut | www.doria.fi/ely-keskus