

## SVT VI : C 102 ; 2

041	kieli	finsweeng
245	nimeke	Vuoden 1950 yleinen väestölaskenta
246	rinnakkaisn. swe	1950 års allmänna folkräkning
246	rinnakkaisn. eng	1950 population census
248	osan tiedot	väestö elinkeinohaaran ja ammattiaseman mukaan
248	osan tiedot swe	befolkningen efter näringsgren och yrkesställning
248	osan tiedot eng	population by industry and industrial status
260	julkaisija	Helsinki : [Tilastollinen päätoimisto], 1955
440	sarja fin	Suomen virallinen tilasto 6 : C 102 ; 2
500	ylänimeke	Väestötilastoa
598	huom.	svt
650	svt aihealue	Väestö - Befolkning - Population
650	tietovuosi	1950
651	alue	Suomi - Finland

VI  
VÄESTÖTILASTO

C 102

VUODEN 1950 YLEINEN VÄESTÖLASKENTA

II NIDE

VÄESTÖ ELINKEINOHAARAN JA AMMATTIASEMAN MUKAAN

---

VI  
BEFOLKNINGSSTATISTIK

C 102

1950 ÅRS ALLMÄNNA FOLKRÄKNING

II DELEN

BEFOLKNINGEN EFTER NÄRINGSREN OCH YRKESSTÄLLNING

---

*1950 POPULATION CENSUS*

*VOLUME II*

*POPULATION BY INDUSTRY AND INDUSTRIAL STATUS*



### **Alkusanat.**

*Tämä julkaisu sisältää tietoja väestön ryhmit-  
tymisestä elinkeinohaaran ja ammattiaseman mu-  
kaan, tietoja ammatissa toimivan väestön ikäryh-  
mityksestä sekä työpaikan ja asuinkunnan sijain-  
tia koskevan tutkimuksen tulokset eräiden kaupun-  
kien ja kauppaloiden kohdalta. Kaikki tiedot koh-  
distuvat ajankohtaan 31. 12. 1950.*

*Tilaston laadintaa on lähinnä valvonut toimisto-  
päällikkö Jorma H y p p ö l ä, joka on myös kir-  
joittanut julkaisun tekstin.*

*Helsingissä, Tilastollisessa päätoimistossa, maa-  
liskuussa 1955.*

### **Förord.**

*Föreliggande publikation innehåller uppgifter om  
befolkningens fördelning efter näringsgren och yr-  
kesställning och uppgifter om den förvärvsarbetande  
befolkningens åldersfördelning samt resultaten av en  
undersökning av var boningsorten är belägen för  
dem som ha sin arbetsplats i vissa städer och kö-  
pingar. Samtliga uppgifter hänföra sig till tid-  
punkten 31. 12. 1950.*

*Uppgörandet av statistiken har närmast över-  
vakats av byråchef Jorma H y p p ö l ä som också  
skrivit texten.*

*Helsingfors, Statistiska centralbyrån, i mars  
1955.*

**Valter Lindberg**

*Aarre Tunkelo*

## SISÄLLYS

	Sivu
Alkusanat .....	3
<b>TEKSTI</b>	
A. Ammatti- ja elinkeinotilaston ryhmittelyperusteet ...	5
1. Kymmenvuotistilastot .....	5
2. Vuoden 1950 väestölaskenta .....	5
3. Ammatissa toimiva — ammatissa toimimaton väestö .....	6
4. Elinkeinoryhmitys .....	6
5. Ammattiasemaryhmitys .....	7
6. Väestölaskennan ja kymmenvuotistilastojen elinkeinoryhmitysten verrattavuus .....	8
B. Katsaus väestön elinkeino- ja ammattiasemaryhmitykseen .....	10
1. Ammatissa toimiva väestö .....	10
2. Elinkeinojako .....	12
3. Ammattiasemajako .....	15
C. Työpaikan sijaintia koskeva tutkimus .....	16
<b>TAULUJA</b>	
1. Väestö elinkeinon ja ammattiaseman mukaan, kunnittain .....	18
2. Ammatissa toimiva väestö ja sen perheenjäsenet elinkeinon ja ammattiaseman mukaan; koko maa, kaupungit, kauppalat ja maalaiskunnat .....	74
3. Itsenäiset ammatittomat ja heidän perheenjäsenensä; koko maa, kaupungit, kauppalat ja maalaiskunnat .....	90
4. Ammatissa toimiva väestö iän mukaan, lääneittäin ..	91
5. Ruotsinkielinen väestö elinkeinon ja ammattiaseman mukaan; koko maa, kaupungit, kauppalat ja maalaiskunnat .....	94
6. Eräissä kaupungeissa ja kaupaloissa työssä käyvien, mutta määrättyissä palveluksissa olevat sekä koko maatilatalousväestö viljelmien peltoalan mukaan ...	98
<b>KUVIOT</b>	
1. Maalaiskunnat ryhmiteltynä maa- ja metsätalousväestön suhteellisen osuuden mukaan .....	100
2. Väestö elinkeinohaaran ja ammattiaseman mukaan ..	102
3. Ammatissa toimiva väestö iän ja sukupuolen mukaan ..	103
4. Yrittäjät, paikallisessa palveluksessa olevat sekä koko maatilatalousväestö viljelmien peltoalan mukaan ...	104

## INNEHÅLL

	Sida
Inledning .....	3
<b>TEXT</b>	
A. Indelningsprinciperna i yrkes- och näringsgrensstatistiken .....	5
1. Decenniestatistikerna .....	5
2. 1950 års folkräkning .....	5
3. Den förvärvsarbetande och den icke förvärvsarbetande befolkningen .....	6
4. Indelningen i näringsgrenar .....	6
5. Indelningen efter yrkesställning .....	7
6. Möjligheterna att jämföra decenniestatistikernas och folkräkningens näringsgrensindelningar .....	8
B. Översikt av befolkningens fördelning efter näringsgren och yrkesställning .....	10
1. Den förvärvsarbetande befolkningen .....	10
2. Fördelningen på näringsgrenarna .....	12
3. Fördelningen efter yrkesställning .....	15
C. Undersökning av var arbetsplatsen är belägen ....	16
<b>TABELLER</b>	
1. Befolkningens fördelning efter näringsgren och yrkesställning, kommunvis .....	18
2. Förvärvsarbetande befolkning och dess familjemedlemmar efter näringsgren och yrkesställning; hela riket, städer, köpingar och landskommuner .....	74
3. Självständiga yrkeslösa och deras familjemedlemmar; hela riket, städer, köpingar och landskommuner ...	90
4. Förvärvsarbetande befolkning efter ålder, länsvis ...	91
5. Svenskspråkig befolkning efter näringsgren och yrkesställning; hela riket, städer, köpingar och landskommuner .....	94
6. Antalet sådana personer, som ha sin arbetsplats i vissa städer och köpingar, men som bo i vissa andra närbelägna kommuner, fördelat efter bosättningskommun	98
<b>FIGURER</b>	
1. Landskommuner efter jord- och skogsbruksbefolkningens relationstal .....	100
2. Befolkningen efter näringsgren och yrkesställning ...	102
3. Förvärvsarbetande befolkning efter ålder och kön ..	103
4. Företagare, löntagare samt hela jordbruksbefolkningen efter åkerareal .....	104

## CONTENTS

	Page
Introduction .....	3
<b>TEXT</b>	
A. Principles of classification in occupational and industrial statistics .....	5
1. Decennial statistics .....	5
2. Classifications used in 1950 census .....	5
3. Economically active — economically inactive population .....	6
4. Classification of industries .....	6
5. Classification of industrial status .....	7
6. Comparability of the census and decennial statistics .....	8
B. A review of the classification of industries and the classification of industrial status of the population .....	10
1. Economically active population .....	10
2. Classification of industries .....	12
3. Classification of industrial status .....	15
C. A study concerning geographical distribution of working place .....	16

	Page
<b>TABLES</b>	
1. Population by industry and industrial status, by communes .....	18
2. Economically active persons and their dependents by industry and industrial status .....	74
3. Economically inactive independent persons and their dependents .....	90
4. Economically active population by age, by countries ...	91
5. Swedish speaking population by industry and industrial status .....	94
6. Number of persons working in certain towns and market towns but living in some of the surrounding communes, by commune of residence .....	98
<b>GRAPHS</b>	
1. Rural communes classified by the relative proportion of population occupied in agriculture and forestry .....	100
2. Population by industry and industrial status .....	102
3. Economically active population by age and sex .....	103
4. Employers and own-account workers, employees and the whole agricultural population by field area .....	104

## A. Ammatti- ja elinkeinotilaston ryhmittelyperusteet

### 1. Kymmenvuotistilastot

Suomen ammatti- ja elinkeinotilasto on tähän asti perustunut papiston ja muiden väestörekisteriviranomaisten laatimiin valmiisiin yhdistelmiin, joita on laadittu vuodesta 1749 lähtien. Näissä, sittemmin joka kymmenes vuosi laadituissa tauluyhdistelmissä, joita on ruvettu kutsumaan kymmenvuotistilastoiksi vastasi nykyistä ammatti- ja elinkeinojakoa säätyjako, joka vähitellen sai varsinaisen ammatti- ja elinkeinoryhmittäksen luonteen.

Kymmenvuotistilastojen perusteella laadittujen tilastojen heikkoutena on mainittava, että väestörekistereissä olleet merkinnät väestön ammatista ja elinkeinosta ovat olleet vanhentuneita ja varsin puutteellisia. Toiseksi se tapa, jolla kymmenvuotistilastojen tiedot valmiiden tauluyhdistelmien muodossa on hankittu, ei ole jättänyt mitään mahdollisuuksia käsitellä ja ryhmitellä taulujen sisältämiä tietoja eri näkökohtien mukaan. Siten ammatti- ja elinkeinotilastomme on rajoittunut yhden ainoan taulun puitteissa avautuviin kombinaatiomahdollisuuksiin.

### 2. Vuoden 1950 väestölaskenta

Todellinen väestölaskenta antoi paljon suuremmat mahdollisuudet kuin kymmenvuotistilastot väestön ryhmittelemiseksi ammatillisten ominaisuuksien mukaan. Vuoden 1950 väestölaskennan ammatti- ja elinkeinotilastoissa voidaan erottaa seuraavat perusrühmitykset:

- 1) jako ammatissa toimivaan ja ammatissa toimimatomaan väestöön
- 2) elinkeinoryhmitys
- 3) ammattiasemaryhmitys
- 4) ammattiryhmitys
- 5) ryhmitys ammattikoulutuksen mukaan
- 6) ryhmitys työnantajan mukaan.

Ammatissa toimiva eli ns. taloudellisesti aktiivinen väestö sisältää paitsi varsinaiset ammatinharjoittajat myös avustavat perheenjäsenet.

Elinkeinoryhmitys sisältää väestön perinteellisen jaon maa- ja metsätalous-, teollisuus-, kauppa- ja liikenneväestöön jne. Ammattiasemaryhmittäksen tarkoituksena on ryhmitellä väestö »aseman ammatissa» mukaan yrittäjiin, toimihenkilöihin, työntekijöihin jne. Ammattiryhmitys taas jakaa väestön henkilökohtaisen ammatin ts. suoritetun työn laadun mukaan eri ryh-

## A. Indelningsprinciperna i yrkes- och näringsgrensstatistiken

### 1. Decenniestatistikerna

Finlands yrkes- och näringsgrensstatistik har hittills grundat sig på färdiga tabeller som kyrkoherdeämbetena och andra befolkningsregistermyndigheter sammanställt. Sådana tabeller finnas fr. o. m. år 1749. I dessa tabeller, som sedermera sammanställdes vart tionde år och numera gå under benämningen decenniestatistiker, motsvaras den nuvarande yrkes- och näringsgrensindelningen av indelningen efter stånd. Denna sistnämnda indelning blev småningom en egentlig yrkes- och näringsgrensindelning.

Som en svaghet hos de statistiker, som basera sig på decennietablerna måste noteras att anteckningarna i befolkningsregistren om befolkningens yrke och näringsgren ha varit föråldrade och mycket bristfälliga. För det andra har det sätt på vilket decenniestatistikernas uppgifter insamlats — alltså i form av färdiga tabeller — inte lämnat någon möjlighet öppen att behandla och indela tabellernas material från olika synpunkter. Därför ha möjligheterna att kombinera olika egenskaper i vår yrkes- och näringsgrensstatistik varit begränsade till de möjligheter som stå till buds inom ramen för en enda tabell.

### 2. 1950 års folkräkning

En egentlig folkräkning ger mycket större möjligheter än decenniestatistikerna att fördela befolkningen efter egenskaper som äro intressanta i yrkes- och näringsgrensstatistiken.

Vid den yrkes- och näringsgrensstatistik, som sammanställts på grundvalen av uppgifterna för folkräkningen år 1950 ha följande huvudindelningar använts:

1. fördelning i förvärvsarbete och icke förvärvsarbete befolkning
2. fördelning efter näringsgren
3. fördelning efter yrkesställning
4. fördelning efter individualyrke
5. fördelning efter yrkesutbildning
6. fördelning efter arbetsgivare.

De förvärvsarbete eller den s. k. ekonomiskt aktiva befolkningen omfattar förutom egentliga yrkesutövare också medhjälpare familjemedlemmar.

Indelningen i näringsgrenar är den hävdvunna fördelningen av befolkningen på näringsgrenarna jordbruk, industri, handel och transport etc. Avsikten med fördelningen efter yrkesställning är att indela befolkningen på grundval av »ställningen i yrket» i företagare, funktionärer, arbetare osv. Yrkesindelningen åter fördelar befolkningen i grupper efter individualyrket, dvs. efter

miin. Tällaisia ryhmiä muodostavat esim. opettajien joukossa matematiikan opettajat ja metalliteollisuustyöntekijöiden joukossa paksulevysepät. Viidennen perusryhmittelyn tarkoituksena on selvittää väestön saama ammattikoulutus ja kuudennen ryhmittelyn puitteissa tutkia, miten toisen palveluksessa olevat jatkautuvat valtion, kunnan, kirkon jne. palveluksessa oleviin.

Tämä julkaisu sisältää väestön jaon kolmen ensiksi mainitun ryhmittelyperusteen, nim. ammatissa toimimisen, elinkeinon ja ammatiaseman mukaan.

### 3. Ammatissa toimiva — ammatissa toimimaton väestö

Ammatissa toimiva väestö sisältää Kansainliiton tilastoasiainvaliokunnan vuonna 1938 hyväksymän ja YK:n suositteleman määritelmän mukaan »tuotavassa työssä olevat henkilöt, jotka saavat siitä välittömästi tai välillisesti korvauksen joko rahana tai luonnossa». Ammatissa toimimattomaan väestöön jäävät siten esim. perheenjäsenet, joilla ei ole omaa ammatia ja jotka eivät toimi avustavina perheenpään ammatissa, pääomilla ja koroilla eläjät, eläkkeennauttijat, opiskelijat sekä erilaisten laitosten kuten kunnalliskotien ja mielisairaaloitten hoidokit.

### 4. Elinkeinoryhmittely

Suoritettaessa elinkeinohaarakajako aikaisemmissa kymmenvuotistilastoissa lähdettiin yksityisen henkilön ammatista ts. kukin henkilö vietiin rekisterivirastoissa taulukkoa täytettäessä siihen elinkeinoryhmään, johon hänen ammatinsa näytti viittaavan. Perusohjeena taulukon laatijoille oli, että »kukin henkilö on merkittävä siihen ammattiin tai elinkeinonon kuuluvaksi, josta hän saa pääasiallisen elatuksensa». Näin jouduttiin kahden eri käsitteen, ammatin ja elinkeinohaaran sekoittamiseen keskenään.

Vuoden 1950 väestölaskennassa on ryhmiteltäessä väestöä elinkeinohaaroihin otettu luokittelun lähtökohdaksi yksityisen henkilön asemasta se yritys (tehdas, kauppa- ja maatalousliike, asianaajotoimisto jne.), jossa a. henkilö työskentelee. Toisin sanoen kaikki samassa yrityksessä palvelevat henkilöt, vaikka he edustaisivat ammattilaitteita hyvien heterogeenisten kokonaisuutta, saavat saman elinkeinoryhmänumeron. Julkisten yhtiöiden virastot ovat tällöin verrattavissa yrityksiin.

Yrityksiksi on väestölaskennassa otettu YK:n suositusten mukaisesti ns. alueellinen yksikkö, jolloin yksikön muodostaa alueellisesti erillään oleva liikeyrityksen laitos tai työpaikka. Tarkoituksenmukaisuusnäkökohdat ovat kuitenkin eräissä tapauksissa vaatineet poikkeamaan tästä yleisestä periaatteesta. Milloin alueellinen yritys on sisältänyt kaksi tai useampia rinnakkaisia mutta eri elinkeinohaaroihin kuuluvia toimintoja, on yrityksen henkilökunta jaettu tarvittavan monen elinkeinoryhmään. Sen sijaan yrityksen toiminnalle varsin tärkeät aputoimet, kuten tehdaslaitosta palvelevat pienet voima-asemat tai autokorjaamot, on

arbetets art. Sådana individualyrkesgrupper äro t. ex. bland lärarna matematiklärare och bland metallindustrins arbetare grovplåtslagare. Avsikten med den femte indelningen är att klarlägga befolkningens yrkesstudier; med den sjätte indelningen eftersträvas att visa huru de anställda fördela sig på anställda i statens tjänst, i kommunens tjänst, i kyrkans tjänst, osv.

Föreliggande publikation innehåller uppgifter om befolkningens fördelning efter de tre förstnämnda huvudindelningarna, alltså indelningen i förvärvsarbete och icke förvärvsarbete, indelningen i näringsgrenar och indelningen efter yrkeställning.

### 3. Den förvärvsarbete och den icke förvärvsarbete befolkningen

Den förvärvsarbete befolkningen omfattar enligt en definition, som år 1938 godkändes av Nationernas förbunds sakkunnigkommitté för statistiska frågor och som har rekommenderats av FN, »personer i produktivt arbete, som för sitt arbete direkt eller indirekt erhålla ersättning antingen i pengar eller in natura». Till den icke förvärvsarbete befolkningen höra då t. ex. familjemedlemmar, som inte ha eget yrke och vilka inte såsom medhjälpare familjemedlemmar biträda familjens huvudman i hans yrke, personer som leva på kapital och räntor, pensionerade, studerande samt interner i vissa inrättningar såsom kommunalhälsa och sinnessjukhus.

### 4. Indelningen i näringsgrenar

Vid indelningen i näringsgrenar i de tidigare decenniestatistikerna utgick man från den enskilda personens yrke dvs. då tabellen ifylldes av registermyndigheterna fördes varje person till den näringsgren hans yrke syntes ange. Den ledande principen i direktiven för registermyndigheterna om huru tabellen skulle sammanställas var att »varje person skall hänföras till det yrke eller den näringsgren som huvudsakligen ger honom hans utkomst». På så sätt kom man att sammanblanda två olika begrepp, yrke och näringsgren.

Vid 1950 års folkräkning har såsom utgångspunkt för indelningen av befolkningen i näringsgrenar i stället för den enskilda personens yrke tagits det företag (fabrik, handelsföretag, jordbruksföretag, advokatbyrå osv.) i vilket vederbörande person arbetar. Med andra ord, alla personer som arbeta i samma företag föras till samma näringsgren även om de från yrkets synpunkt äro mycket heterogent sammansatta. Offentliga samfundets ämbetsverk jämföras i detta sammanhang med företag.

Såsom företagsenhet har i enlighet med F. N:s rekommendationer tagits den sk. lokala enheten, dvs. enheter som äro geografiskt åtskilda inrättningar eller arbetsplatser inom samma affärsföretag. För ändamålsenlighets skull har det dock varit nödvändigt att i vissa fall göra avsteg från denna allmänna princip. Då inom en lokal enhet idkas två eller flere verksamheter, som äro sido-ordnade men höra till olika näringsgrenar har företagsets personal fördelats på dessa olika näringsgrenar. Däremot ha för företagsets huvudverksamhet mycket viktiga underenheter såsom t. ex. små kraftstationer eller bilreparationsverkstäder vid fabriker

luettu samaan ryhmään kuin pääyksikkö, vaikka ne alueellisesti ovatkin olleet täysin erillisiä. Useamman elinkeinohaaran alueelle jaetun yrityksen hallintokilokunta on sijoitettu siihen elinkeinohaaraan, jota käytettävissä olleiden tietojen nojalla on pidetty valitsevana yrityksen toiminnassa.

Käytetty elinkeinohaararyhmitys perustuu Yhdistyneiden Kansakuntien tilastokomitean laatimaan ja suosittelemaan luokitteluun <sup>1)</sup>. Sitäpaitsi on oltu puheena olevaa nimikkeistöä laadittaessa yhteistoiminnassa muiden pohjoismaiden tilastollisten keskusvirastojen ja useiden kotimaisten asiantuntijain kanssa. Elinkeinohaaranimikkeistö jakautuu yhdeksään osastoon, jotka puolestaan jakautuvat pääryhmiin ja nämä edelleen ryhmiin. Tässä julkaisussa esitetään elinkeinohaarakoko pääryhmien puitteissa. Käytetty osastojako on seuraava:

- 1) maa- ja metsätalous
- 2) kaivannaisteollisuus
- 3) tehdasteollisuus ja käsityö
- 4) rakennustoiminta
- 5) sähkö-, kaasu-, vesijohto- ja viemärlaitokset
- 6) kauppa
- 7) liikenne
- 8) palvelukset
- 9) tarkemmin määrittelemättömät toimialat.

Ammatissa toimivien ammatittomat perheenjäsenet on viety samaan elinkeinohaaraan kuin perheen päämies. Varsinaisen elinkeinohaarakoko ulkopuolelle omaksi ryhmäkseen jäävät itsenäiset ammatittomat, kuten entiset ammatinharjoittajat, opiskelijat, pääomilla eläjät, vangit jne. sekä heidän perheenjäsenensä.

## 5. Ammattiasemaryhmitys

Ammattiasemaryhmituksen tarkoituksena on jakaa ammatissa toimivat henkilöt heidän »asemansa ammatissa» mukaan eri ryhmiin. Väestölaskennan käyttämä ammattiasemaryhmitys perustuu YK:n suositukseen ja on seuraavanlainen:

1. Yrittäjät
  - a) työnantajat
  - b) yksinäisyrittäjät
2. Toisen palkallisessa palveluksessa olevat
  - a) yrityksen johtajat
  - b) toimihenkilöt
  - c) työntekijät
3. Avustavat perheenjäsenet
  - a) toimihenkilöt
  - b) työntekijät.

Pääryhmittely jakaa ammatissa toimivan väestön yrittäjiin, toisen palkallisessa palveluksessa oleviin ja avustaviin perheenjäseniin. Yrittäjiä ovat kaikki ne,

även om de geografiskt äro skilda från huvudenheten räknats samma näringsgren som denna. Den administrativa personalen vid ett företag vars verksamheter räknats till olika näringsgrenar har hänförs till den näringsgren till vilken företagets dominerande verksamhet enligt tillgängliga uppgifter ansetts höra.

Den indelning i näringsgrenar, som använts, grundar sig på den klassificering <sup>1)</sup> av de ekonomiska verksamheterna som Förenade Nationernas statistikkommitté uppgjort och som kommittén rekommenderar. Dessutom har vid uppgörandet av ifrågavarande näringsgrensnomenklatur samarbete med de centrala statistiska ämbetsverken i de andra nordiska länderna förekommit samt inhemska sakkunniga anlåtats. Näringsgrensnomenklaturen uppår nio avdelningar, vilka äro indelade i huvudgrupper. Huvudgrupperna åter ha indelats i grupper. Näringsgrensindelningen i denna publikation går icke längre än till huvudgrupperna. Följande indelning i avdelningar har använts:

- 1) jord- och skogsbruk
- 2) gruvindustri
- 3) fabriksindustri och hantverk
- 4) byggnadsverksamhet
- 5) elektricitets-, gas-, vatten- och avloppsledningsverk
- 6) handel
- 7) samfärdsl
- 8) tjänster
- 9) icke närmare specificerad verksamhet.

De förvärvsarbetande personernas icke förvärvsarbetande familjemedlemmar ha räknats till samma näringsgren som familjens huvudman. Utanför den egentliga indelningen i näringsgrenar bli självständiga icke förvärvsarbetande personer såsom före detta yrkesutövare, studerande, personer som leva på kapital, fångar, osv. och deras familjemedlemmar.

## 5. Indelningen efter yrkesställning

Avsikten med indelningen efter yrkesställning är att fördela de förvärvsarbetande personerna på olika grupper efter deras »ställning i yrket». Den indelning efter yrkesställning som använts vid folkräkningen grundar sig på FN:s rekommendationer. Indelningen är följande:

1. Företagare
  - a) arbetsgivare
  - b) ensamföretagare
2. Anställda
  - a) företagsledare
  - b) förvaltningspersonal
  - c) arbetare
3. Medhjälpande familjemedlemmar
  - a) förvaltningspersonal
  - b) arbetare.

Huvudindelningen fördelar den förvärvsarbetande befolkningen på grupperna företagare, löntagare i annans tjänst och medhjälpande familjemedlemmar. Före-

<sup>1)</sup> International Standard Industrial Classification of all Economic Activities, Statistical Papers, Series M No 4, United Nations, New York, 1950.



jotka pääammattinaan hoitavat omaa taloudellista yrittystään tai harjoittavat itsenäisesti ammattia. Toiseen ryhmään kuuluvat kaikki palkkasuhteissa olevat henkilöt. Avustava perheenjäsen on taas yrittäjän ruokakuntaan kuuluva henkilö, joka auttaa tätä palkatta hänen ammattinsa harjoittamisessa. Sen sijaan perheenjäseniä, jotka suorittavat kotitaloustöitä kotona, ei lueta ammatissa toimiviksi eikä siis tähän ryhmään kuuluviksi.

Yrittäjät on jaettu kahteen ryhmään sen mukaan, onko heillä yrityksessään palkattua työvoimaa vai ei.

Toisen palkallisessa palveluksessa olevien ryhmä on laaja ja heterogeeninen, minkä vuoksi se on jaettu pohjoismaisen käytännön mukaisesti kolmeen alaryhmään, nim. yrityksen johtajiin, toimihenkilöihin ja työntekijöihin.

Yrityksen johtajien ryhmään kuuluvat ne palkatut henkilöt, jotka viime kädessä vastaavat yrityksen toiminnasta. Koska väestölaskennassa käytettynä yritysyksikkönä on alueellinen yksikkö, katsotaan saman toiminnan jokaisen alueellisen yrityksen johtaja eikä vain koko yhtymän johtaja ammatiasemaryhmityksessä yrityksen johtajaksi.

Toimihenkilöiden ryhmään kuuluvat mm. valtion ja kuntien virkamiehet, myös pää- ja ylijohtajat, konttorihenkilöstö, teknillinen henkilöstö ja myyntihenkilöstö. Rajan vetäminen toimihenkilöiden ja työntekijöiden välille on monessa tapauksessa tuottanut vaikeuksia. Rajatapauksien sijoittamisesta mainittakoon, että esim. myyjät on katsottu toimihenkilöiksi, mutta bussin ja raitiovaunun rahastajat työntekijöiksi.

Avustavat perheenjäsenet on jaettu toimihenkilöihin ja työntekijöihin samoin perustein kuin toisen palkallisessa palveluksessa olevatkin.

Ammatiasemaryhmitys on laajennettu koskemaan myös ammatissa toimimattomia siten, että perheenjäsenet on viety samaan ryhmään kuin perheenpäämies. Itsenäiset ammatittomat muodostavat oman ryhmänsä.

## 6. Väestölaskennan ja kymmenvuotistilastojen elinkeinoryhmitysten verrattavuus

Verrattaessa vuoden 1950 väestölaskennan ja kymmenvuotistilastojen elinkeinoryhmityksiä toisiinsa on kiinnitettävä huomio seuraaviin tekijöihin:

1. Käytettyjen elinkeinohaaranimikkeistöjen erilaisuus.
2. Kymmenvuotistilastojen perustana olevien tietojen puutteellisuus.

1. Väestölaskennan käyttämä elinkeinohaaranimikkeistö poikkeaa varsin suuresti kymmenvuotistilastojen vastaavasta nimikkeistöstä. Seuraavassa esitetään muutamia tärkeimpiä muutoksia.

Osastonimikkeiden suhteen on huomattava, että kymmenvuotistilaston osasto »teollisuus ja käsityö» on sisällöltään väestölaskennan käyttämää laajempi käsittäen paitsi uuden nimikkeistön »tehdasteollisuuden ja käsityön» myöskin kaivannaisteollisuuden, rakennustoiminnan sekä sähkö-, kaasu-, vesijohto- ja viemäri-

tagare äro alla de vilkas huvudyrke är skötseln av ett affärsföretag, till gruppen höra också personer som idka självständigt yrke. Till den andra gruppen höra alla löntagare. Medhjälpande familjemedlem åter är person som tillhör företagares matlag och som utan lön biträder honom i hans yrke. Däremot räknas icke familjemedlem som utför hushållsarbete i hemmet till den förvärvsarbete befolkningen och alltså icke heller till gruppen medhjälpande familjemedlemmar.

Företagarna ha fördelats på två grupper beroende på om de i sitt företag ha avlönad arbetskraft eller icke.

Gruppen löntagare är stor och heterogen och därför har den enligt nordisk praxis indelats i tre undergrupper nämligen företagsledare, funktionärer och arbetare.

Till gruppen företagsledare höra de avlönade personer vilka i sista hand ansvara för företagets verksamhet. Emedan i folkräkningen företagsenheten är den lokala enheten ha icke endast en firmas huvuddirektör utan också direktörerna för samma firmas olika lokala enheter räknats till gruppen företagsledare.

Till gruppen funktionärer höra bl. a. statens och kommunens tjänstemän, också general- och överdirektörer, kontorspersonal, teknisk personal och försäljningspersonal. Att dra en gräns mellan funktionärer och arbetare har i många fall medfört svårigheter. Om gränsfallens placering må nämnas att t. ex. försäljare räknats som funktionärer men buss- och spårvagnskonduktörer som arbetare.

Medhjälpande familjemedlemmar ha indelats på funktionärer och arbetare enligt samma principer som löntagare i annans tjänst.

Indelningen efter yrkesställning har utvidgats att omfatta också icke förvärvsarbete på så sätt att familjemedlemmar ha räknats till samma grupp som familjens huvudman. Självständiga yrkeslösa utgöra en skild grupp.

## 6. Möjligheterna att jämföra decenniestatistikernas och folkräkningens näringsgrensindelningar

Då man jämför näringsgrensindelningen enligt 1950 års folkräkning med decenniestatistikernas näringsgrensindelningar gäller det att uppmärksamma följande omständigheter:

- 1) Olikheter i de använda näringsgrensnomenklaturerna.
- 2) Bristfälligheter i de uppgifter som ligga till grund för decenniestatistikerna.

1. Den näringsgrensnomenklatur som använts i folkräkningen skiljer sig rätt mycket från decenniestatistikernas motsvarande nomenklatur. I det följande redogöres för några av de viktiga skillnaderna.

Om indelningen i avdelningar må nämnas att decenniestatistikernas avdelning »industri och hantverk» omfattar mera än motsvarande avdelning i folkräkningen ty den innehåller förutom den nya nomenklaturens »fabriksindustri och hantverk» också gruvindustri, elektricitets-, gas-, vattenlednings- och avloppslednings-

laitokset. »Palvelusten» osastoa vastasi aikaisemmin »julkinen toiminta ja vapaat ammatit».

Eri osastojen sisällön muutoksista mainittakoon, että nykyiseen osastoon »maa- ja metsätalous» luetaan kuuluviksi myös metsänhakkuu sekä puun uitto ja lauttaus, jotka aikaisemmin luettiin teollisuuteen. Kymmenvuotistilastossa maatalouteen luettu meijeriliike sen sijaan on katsottu kuuluvan elintarviketeollisuuteen. Osasto »palvelukset» voidaan jakaa kahteen alaosastoon, nim. »henkilölliset palvelukset». Edellinen ryhmä vastaa lähinnä aikaisempaa ryhmää »julkinen toiminta ja vapaat ammatit». Henkilöllisiin palveluksiin kuuluvat paitsi kotiapulaistoimi myös kahvilat, ruokalot ja hotellit, yms. Kymmenvuotistilastoissa vietiin kotiapulaiset samaan elinkeinohaaraan kuin työnantajat. Kahvilat, ruokalot ja hotellit katsottiin aikaisemmin kauppaan kuuluviksi.

Myös ryhmitys osastojen sisällä on muuttunut.

Kymmenvuotistilastojen elinkeinohaararyhmitystä ei voida muuttaa sellaiseksi, että siitä saataisiin esille kaikki väestölaskennan ryhmityksessä esiintyvät ryhmät. Suurimmat verrattavuutta vaikeuttavat tekijät ovat kuitenkin kymmenvuotistilastojen perustana olevien tietojen puutteellisuus ja siitä johtuva elinkeinoryhmityksen ulkopuolelle jäävien suuri lukumäärä kymmenvuotistilastoissa.

2. Kymmenvuotistilastojen elinkeinoryhmityksen perustana oli kirkonkirjoihin ja muihin väestörekistereihin merkityt tiedot väestön ammasteista ja elinkeinoista. Näiden tietojen perusteella laadittavan tilaston virhemahdollisuus oli suuri kahdestakin syystä:

- a) tiedot olivat vanhentuneita ja
- b) tiedot olivat ylimalkaisia.

Väestörekistereitä on ollut mahdotonta pitää »ajan tasalla» mitä ammattimerkintöihin tulee. Tieto ammatinvaihdoksesta on tullut rekisteriviranomaisten tietoon yleensä vasta paljon myöhemmin kuin ammatinvaihdos on tapahtunut. Täten väestörekisterien ammattitietojen perusteella laadittu tilasto ei kuvaa sen ajankohdan tilannetta, jolloin tiedot on annettu, eivätkä yleensä johonkin määrätyn ajankohdan tilannetta, koska eri henkilöiden ammattitiedot kohdistuvat eri ajankohtiin.

Väestörekistereiden ammattimerkinnät ovat olleet usein varsin ylimalkaisia, mikä on aiheuttanut ryhmitelyvaikeuksia. Toisaalta taas pelkän ammattimerkinnän nojalla on ollut mahdotonta määrätä elinkeinohaara. Tämä koskee ennenkaikkea ns. »yleisammattaja». Esim. autonkuljettajat on kymmenvuotistilastoissa viety liikenteeseen olivatpa he sitten teollisuuden, kaupan tai liikenteen palveluksessa.

Ammattimerkintöjen puutteellisuuden vuoksi on jäänyt joukko henkilöitä, joita ei ole voitu sijoittaa mihinkään elinkeinohaaraan. Niinpä jäi vuoden 1940 kymmenvuotistilastossa varsinaisen elinkeinoryhmityksen ulkopuolelle 263 000 henkilöä, joista 196 000 kuului ryhmään »työläisiä ja päiväpalkkalaisia ilman edellämaintua ammattia» ja loput ryhmään »tuntematon ammatti».

verk. Avdelningen »tjänster» motsvarades tidigare av »offentlig verksamhet och fria yrken».

Vidare må nämnas att till den nuvarande avdelningen »jord- och skogsbruk» också räknas skogsavverkning och flottning, vilka tidigare räknades till industrin. Mejeriverksamheten, som i decenniestatistikerna räknades till jordbruket, räknas nu till näringsmedelsindustrin. Avdelningen »tjänster» kan uppdelas på två underavdelningar nämligen »tjänster för samhälle och näringsliv» och »personliga tjänster». Den förra gruppen motsvarar närmast den tidigare avdelningen »offentlig verksamhet och fria yrken». Till gruppen personliga tjänster höra förutom hembiträden, också kaféer, restauranger, hotell o. a. dyl. I decenniestatistikerna räknades hembiträdena till samma näringsgren som arbetsgivaren. Kaféer, restauranger och hotell räknades tidigare till avdelningen handel.

Också indelningen inom avdelningarna har förändrats.

Decenniostatistikernas näringsgrensindelning kan inte transformeras så att man skulle få fram alla de grupper som förekomma i folkräkningens indelning. De omständigheter, som mest försvåra en jämförelse mellan decenniestatistikerna och folkräkningen äro dock att de uppgifter som ligga till grund för decenniestatistikerna äro bristfälliga och att på grund därav ett stort antal personer i decenniestatistikerna falla utanför indelningen i näringsgrenar.

2. Grunden för decenniestatistikernas näringsgrensindelning utgjordes av de uppgifter om befolkningens näring och yrke som funnos antecknade i kyrkoböckerna och andra befolkningsregister. Felmöjligheterna i den statistik som uppgjordes på basen av dessa uppgifter voro stora av t. o. m. två skäl:

- a) uppgifterna voro föråldrade
- b) uppgifterna voro summariska.

Det är icke möjligt att hålla befolkningsregistren »up to date» med avseende på anteckningarna om yrke. I allmänhet få registermyndigheterna vetskap om byte av yrke först långt efter det bytet ägt rum. Därför anger en statistik, som är uppgjord på basen av uppgifterna i befolkningsregistren, inte situationen vid den tidpunkt då uppgifterna insamlats och överhuvud inte situationen vid någon bestämd tidpunkt emedan anteckningarna om olika personers yrke äro olika gamla.

Anteckningarna om yrket i befolkningsregistren ha oftast varit mycket summariska, vilket förorsakat svårigheter vid indelningen i olika grupper. Å andra sidan har det varit omöjligt att endast på basen av uppgifter om yrke bestämma vilken näringsgren en person tillhör. Detta gäller framför allt sk. genomgående yrken. Så t. ex. räknades chaufförer i decenniestatistikerna till avdelningen samfärdsel oberoende av om de voro anställda vid ett industriföretag, ett handelsföretag eller ett transportföretag.

På grund av att anteckningarna om yrke äro bristfälliga ha icke alla personer kunnat hänföras till någon näringsgren. Sålunda blev 263 000 personer vid decenniestatistiken år 1940 utanför näringsgrensindelningen, av dessa hörde 196 000 till gruppen »arbetare och daglönare utan förenämnt yrke» och resten till gruppen »okänt yrke».

## B. Katsaus väestön elinkeino- ja ammattiasemaryhmitykseen

### 1. Ammatissa toimiva väestö

Ammatissa toimivien ryhmään kuuluu koko maan väestöstä 49.2 %, siis lähes puolet. Kaupungeissa vastaava luku on 50.5 %, kauppaloissa 45.4 % ja maalaiskunnissa 49.1 %. Kuten kauppaloissa on myös pikku-kaupungeissa ammatissa toimivien osuus koko väestöstä melko alhainen.

## B. Översikt av befolkningens fördelning efter näringsgren och yrkesställning

### 1. Den förvärvsarbetande befolkningen

Till gruppen förvärvsarbetande höra 49.2 %, alltså så gott som hälften av rikets hela befolkning. Motsvarande siffra för städerna är 50.5 %, för köpingarna 45.4 % och för landskommunerna 49.1 %. Såsom i köpingarna är också i småstäderna andelen förvärvsarbete av hela befolkningen rätt liten.

### Naispuolisen väestön ammatillinen toiminta — Den kvinnliga befolkningens yrkesverksamhet

*The economic activity of women*

Elinkeinohaara — Näringsgren <i>Industry</i>	Naisia kaikkiaan Kvinnor inalles <i>Total of women</i>	Varsinaisia ammattin- harjoittajia Egentliga yrkes- utövare <i>Gainfully occupied persons</i>	Avustavia perheen- jäseniä Medhjäl- pande familje- medlemmar <i>Unpaid family workers</i>	Itsenäisiä ammattitoi- mia Självstän- diga yrkes- lösa <i>Economic- ally inactive independent persons</i>	Kotitaloustyötä suorit- tavia perheenjäseniä Familjemedlemmar i husligt arbete <i>Members of household engaged in housework</i>		Muita 15 v. täyttäneitä perheen- jäseniä Övriga familje- medlemmar över 15 år <i>Other members of household over 15 years of age</i>	Alle 15 vuotiaita perheen- jäseniä Familje- medlemmar under 15 år <i>Members of household under 15 years of age</i>
					Perheen- emäntiä Husmödrar <i>Housewives</i>	Muita Övriga <i>Others</i>		
Maa- ja metsätalous — Jord- och skogs- bruk — <i>Agriculture, forestry, fishing etc.</i>	828 940	73 924	295 341	.	94 709	39 954	52 790	272 222
Teollisuus — Industri — <i>Industry</i> .....	591 309	166 839	1 800	.	190 562	22 247	27 900	181 961
Kauppa — Handel — <i>Commerce</i> .....	162 849	80 161	5 054	.	31 543	5 529	6 510	34 052
Liikenne — Samfärdsel — <i>Transport and communication</i> .....	113 654	22 016	130	.	41 818	4 398	6 205	39 087
Palvelukset — Tjänster — <i>Services</i> .....	250 575	155 522	692	.	36 048	5 198	8 867	44 248
Elinkeinohaara tuntematon — Närings- gren ospecificerad — <i>Industry not stated</i>	20 321	6 722	28	.	5 883	999	1 111	5 578
Ammatissa toimimattomat — Personer utan yrke — <i>Economically inactive po- pulation</i> .....	135 994	.	.	88 747	28 682	3 068	4 006	11 491
<b>Yhteensä — Summa — Total</b>	<b>2 103 642</b>	<b>505 184</b>	<b>303 045</b>	<b>88 747</b>	<b>429 245</b>	<b>81 393</b>	<b>107 389</b>	<b>588 639</b>
Maa- ja metsätalous — Jord- och skogs- bruk — <i>Agriculture, forestry, fishing etc.</i>	100.0	8.9	35.6	.	11.4	4.8	6.4	32.9
Teollisuus — Industri — <i>Industry</i> .....	100.0	28.2	0.3	.	32.2	3.8	4.7	30.8
Kauppa — Handel — <i>Commerce</i> .....	100.0	49.2	3.1	.	19.4	3.4	4.0	20.9
Liikenne — Samfärdsel — <i>Transport and communication</i> .....	100.0	19.4	0.1	.	36.8	3.9	5.4	34.4
Palvelukset — Tjänster — <i>Services</i> .....	100.0	62.1	0.3	.	14.4	2.1	3.5	17.6
Elinkeinohaara tuntematon — Närings- gren ospecificerad — <i>Industry not stated</i>	100.0	33.1	0.1	.	29.0	4.9	5.5	27.4
Ammatissa toimimattomat — Personer utan yrke — <i>Economically inactive po- pulation</i> .....	100.0	.	.	65.3	21.1	2.2	3.0	8.4
<b>Yhteensä — Summa — Total</b>	<b>100.0</b>	<b>24.0</b>	<b>14.4</b>	<b>4.2</b>	<b>20.4</b>	<b>3.9</b>	<b>5.1</b>	<b>28.0</b>

Seuraavasta yhdistelmästä näkyy ammatissa toimi-  
van väestön sekä myös alle 15-vuotiaiden huollettavien  
suhteellinen osuus koko väestöstä elinkeinohaaroittain.

Av nedanstående sammanställning framgår den rela-  
tiva andelen förvärvsarbetande samt försörjda under  
15 år av hela befolkningen efter näringsgren.

Elinkeinohaara — Näringsgren	Ammatissa toimivia Förvärvs- arbetande	Alle 15-vuotiaita huollettavia Personer under 15 år, som försörjas
% koko väestöstä — av hela befolkningen		
Maa- ja metsätalous — Jord- och skogsbruk .....	54.4	33.2
Teollisuus — Industri .....	46.7	31.6
Kauppa — Handel .....	57.9	25.1
Liikenne — Samfärdsel .....	44.1	33.0
Palvelukset — Tjänster .....	61.0	24.0

Huolimatta lasten lukumäärän suuruudesta maa- ja  
metsätaloudessa on siinä ammatissa toimivan väestön  
suhdeluku huomattavan korkea (54.4 %) johtuen siitä,

Trots det stora antalet barn bland befolkningen i  
näringsgrenen jord- och skogsbruk är relationstalet för  
den förvärvsarbetande befolkningen inom denna nä-

**Ammatissa toimivat ja itsenäiset ammatittomat sekä heidän yli 15-vuotiaat perheenjäsenensä elinkeinohaaroittain —  
Yrkesverksamma och självständiga yrkeslösa samt familjemedlemmar över 15 år — Economically active persons and  
independent economically inactive persons and their dependents over 15 years of age**

Elinkeinohaara — Näringsgren Industry	Kaikkiaan Summa Total	Varsinaisia am- matinharjoitta- jia ja itsenäisiä amatittomia Egentliga yrkes- utövare och självständiga yrkeslösa Gainfully occu- pied persons and independent economically inactive persons	Avustavia perheenjäseniä Medhjälpande familjemed- lemmar Unpaid family workers	Kotitaloustöitä tekeviä per- heenjäseniä Familjemedlem- mar i husligt arbete Members of household engag- ed in housework	Muita yli 15- vuotiaita nais- puolisia per- heenjäseniä Övriga kvinn- liga familje- medlemmar över 15 år Other female members of household over 15 years of age	Muita yli 15- vuotiaita mies- puolisia per- heenjäseniä Övriga manliga familjemedlem- mar över 15 år Other male members of household over 15 years of age
Maa- ja metsätalous — Jord- och skogs- bruk — Agriculture, forestry, fishing etc.	1 538 166	911 989	420 259	134 663	52 790	18 465
Teollisuus — Industri — Industry .....	807 646	549 849	3 251	212 809	27 900	13 837
Kauppa — Handel — Commerce .....	213 340	160 357	5 894	37 072	6 510	3 507
Liikenne — Samfärdsel — Transport and communication .....	162 902	106 785	514	46 216	6 205	3 182
Palvelukset — Tjänster — Services .....	283 187	226 949	772	41 246	8 867	5 353
Elinkeinohaara tuntematon — Närings- gren ospecificerad — Industry not stated	36 979	28 353	34	6 882	1 111	599
Ammatissa toimimattomat — Personer utan yrke — Economically inactive po- pulation .....	215 328	177 352	.	31 750	4 006	2 220
<b>Yhteensä — Summa — Total</b>	<b>3 257 548</b>	<b>2 161 634</b>	<b>430 724</b>	<b>510 638</b>	<b>107 389</b>	<b>47 163</b>
Maa- ja metsätalous — Jord- och skogs- bruk — Agriculture, forestry, fishing etc.	100.0	59.3	27.3	8.8	3.4	1.2
Teollisuus — Industri — Industry .....	100.0	68.1	0.4	26.3	3.5	1.7
Kauppa — Handel — Commerce .....	100.0	75.2	2.8	17.4	3.0	1.6
Liikenne — Samfärdsel — Transport and communication .....	100.0	65.6	0.3	28.4	3.8	1.9
Palvelukset — Tjänster — Services .....	100.0	80.1	0.3	14.6	3.1	1.9
Elinkeinohaara tuntematon — Närings- gren ospecificerad — Industry not stated	100.0	76.7	0.1	18.6	3.0	1.6
Ammatissa toimimattomat — Personer utan yrke — Economically inactive po- pulation .....	100.0	82.4	.	14.7	1.9	1.0
<b>Yhteensä — Summa — Total</b>	<b>100.0</b>	<b>66.4</b>	<b>13.2</b>	<b>15.7</b>	<b>3.3</b>	<b>1.4</b>

että ko. elinkeinohaarassa on paljon avustavia perheenjäseniä. Jos avustavat perheenjäsenet jätettäisiin pois, saataisiin suhdeluvuksi vain 29.4 %. Palveluselinkoihin kuuluvan väestön osan keskuudessa on ammatissa toimivien prosenttiluku erittäin korkea, kun taas lasten osuus on varsin pieni, mikä johtuu paitsi vähälapsisista perheistä myös naimattomien naisten suuresta lukumäärästä tässä ryhmässä.

Perheenjäsenistä on 511 000 naista ilmoittanut suorittavansa kotitaloustöitä, näistä on 429 000 perheenemäntiä ts. naimisissa olevia perheenjäseniä. Näihin lukuihin ei sisälly avustavia perheenjäseniä, koska heidän katsotaan kuuluvan ammatissa toimivaan väestöön. Jos myös perheenjäsenen suorittama kotitaloustyö katsotaan taloudelliseksi toiminnaksi, saadaan kokonaan taloudellisen toiminnan ulkopuolelle jäävien 15 vuotta täyttäneiden lukumääräksi vain 332 000 henkeä, johon lukuun sisältyvät eläkkeennauttijat, opiskelijat, työkyvyttömät invalidit yms.

Ammatissa toimivan väestön alin ikäraja on väestölaskennassa 14 vuotta ja 14-vuotiaita ammatissa toimivia on koko maassa 4 928. Verrattuna koko väestöön on ammatissa toimivien osuus miesten kohdalla suurin 35—44 vuotiaiden ikäryhmässä, nim. 97.7 %. Naisten kohdalla taas ammatissa toimivien osuus on suurin 20—24 vuotiaiden ryhmässä, nim. 64.4 %. Sen

ringsgren rätt högt (54.4 %), beroende därpå att det inom ifrågavarande näringsgren finns många medhjälpande familjemedlemmar. Om dessa medhjälpande familjemedlemmar bortlämnas är relationstalet endast 29.4 %. Bland den del av befolkningen som hör till näringsgrenen tjänster är procenttalet förvärvsarbete mycket högt medan åter andelen barn är rätt liten, vilket beror, förutom på att familjerna ha få barn, också på att antalet ogifta kvinnor är stort inom denna grupp.

Av familjemedlemmarna ha 511 000 kvinnor meddelat att de utföra hushållsarbete, av dessa äro 429 000 husmödrar, dvs. gifta familjemedlemmar. I dessa siffror ingå icke medhjälpande familjemedlemmar, emedan de anses tillhöra den förvärvsarbete befolkningen. Om också det hushållsarbete familjemedlemmarna utföra anses vara ekonomisk aktivitet blir antalet av de ekonomiskt inaktiva personer som fyllt 15 år endast 332 000; dessa äro pensionerade, studerande, invalider o. a. dyl.

Den nedre åldersgränsen för den förvärvsarbete befolkningen var i folkräkningen 14 år; förvärvsarbete 14-åringar fumos i hela riket 4 928. I jämförelse med hela befolkningen var andelen förvärvsarbete störst för män i åldern 35—44 år nämligen 97.7 %. För kvinnorna åter var andelen förvärvsarbete störst i åldersgruppen 20—24 år nämligen 64.4 %. Därefter

jälkeen naisten suhdeluku jonkin verran laskee nous-takseen jälleen 35—44-vuotiaiden ryhmässä.

Kuviossa 3 on havainnollistettu ammatissa toimivan väestön ikäryhmitys verrattuna koko väestön ikäryhmi-tykseen.

## 2. Elinkeinojako

Ennenkuin esitetään katsaus väestön elinkeinojakoon lienee paikallaan selvittää eräiltä osin väestölasken-nassa käytettyjä ryhmittelyperusteita muutamissa yk-sityistapauksissa. Kysymyksen ollessa usean ammatin harjoittajista on syntynyt vaikeuksia heidän sijoittami-sestaan oikeaan ammattiin ja elinkeinoon. Ratkaise-vana on väestölaskennassa YK:n suositusten mukai-esti pidetty kuhunkin ammattiin käytettyä aikaa. Tämä periaate oli selvästi ilmaistu myös kyselylomak-keessa: »Pääammattiksi tai -toimeksi katsotaan useam-mista harjoittamistanne ammateista se, johon käyttäte eniten aikaa vuodessa». Täten tuli esim. pientilallisen, joka hankkii ansioita myös monenlaisista muista töistä, ilmoittaa pääelinkeinokseen maanviljelys, vaikkakin hän eri sivuansioihin yhteensä, muttei mihinkään niistä erikseen, käyttää enemmän aikaa kuin maanviljelyk-seen.

Rajan veto maatilatalouden ja metsätalouden välille on tuottanut suuria vaikeuksia. Tämän jaon helpotta-miseksi otettiin kyselylomakkeeseen seuraavanlainen tarkistuskysymys: »Jos olette vuoden 1950 aikana ollut metsä- tai uittotöissä, ilmoittakaa näihin töihin yh-teensä käyttämäne aika kuukausina. Omassa met-sässä suoritettuja töitä ei ilmoiteta».

Annettuja vastauksia tutkittaessa ilmeni paljon ta-pauksia, joissa kaikki ruokakunnan ammatissa toimivat miespuoliset jäsenet olivat ilmoittaneet pääelinkeinok-seen maanviljelyksen ja samanaikaisesti kaikki olleensa metsätöissä varsin huomattavan määrän kuukausia, esim. 4—6 kk. Kysymyksen ollessa pienestä tilasta oli ilmeistä, että maanviljelys ei voinut olla pääelinkeinona näin monelle ammatissa toimivalle miehelle.

Kun on kysymys sellaisista puhtaasti kausiluon-toisista töistä kuten metsätyöt voidaan useiden asian-tuntijoiden lausunnon mukaan täydellä syyllä metsä-työmieheksi katsoa henkilö, joka vuosittain käyttää metsätöihin aikaa vähintään 4 kk.

Edellä esitettyjen näkökohtien perusteella otettiin ryhmittelyssä käytäntöön tämän kysymyksen suhteen seuraavanlaiset ohjeet:

»Mikäli kyselylomakkeen sarakkeessa 45 on ilmoitettu metsä- tai uittotöihin käytetty aika neljäksi kuukau-deksi tai pitemmäksi, viedään ao. henkilö tähän pää-ryhmään, (metsätalouteen) vaikka hän sarakkeessa 29 (pääammattia koskeva) olisi ilmoittanut jonkin maa-talouteen viittaavan ammattinimityksen (esim. maan-viljelijän poika, pientilallinen, tms.)».

»Jos kuitenkin väh. 5 ha:n maanviljelystilan kaikki ammatissa toimivat miehet olivat olleet v. 1950 4 kk. metsätöissä, on yksi heistä katsottava maanviljelijäksi».

»4 kk:n pääammattia tarkoittava raja metsätöissä ei koske varsinaisia ammattimiehiä (kuten suutareita, murareita jne.) vaan ainoastaan maanviljelijöitä, maa-työmiehiä, sekatyömiehiä, kirvesmiehiä, rakennustyö-läisiä ym. kausiluontoisia ammatinharjoittajia, joilla ei ole varsinaista ammattikoulutusta».

sjunker relationstalet något men stiger åter i ålders-gruppen 35—44 år.

I figur 3 visas åskådligt huru den förvärvsarbetande befolkningens ålder sfördelning för håller sig till hela befolkningens åldersfördelning.

## 2. Fördelningen på näringsgrenarna

I det följande skall befolkningens fördelning efter näringsgren behandlas men det torde först vara på sin plats att klargöra de indelningsprinciper, som i vissa särskilda fall använts vid folkräkningen. Då fråga är om en person som idkar flere yrken har svårigheter uppstått vid dennes placering i rätt yrke och närings-gren. I folkräkningen har det avgörande kriteriet i enlighet med FN:s rekommendationer varit den tid som använts till varje yrke. Principen kommer också klart till synes i frågeformuläret: »Såsom huvudyrke eller -befattning anses, om många yrken utövas, det yrke, som under året ägnas den mesta tiden». På så sätt kommer t. ex. en småbrukare, som får sin utkomst också från mångahanda andra arbeten, att anmäla jordbruk som sitt huvudyrke även om han på sina bi-yrken, men inte på något enskilt av dem, använder sammanlagt mera tid än på jordbruk.

Att dra en gräns mellan jordbruk och skogsbruk har varit mycket svårt. För att underlätta uppdelningen på dessa två grupper infördes i frågeformulären följande kontrollfråga: »Om ni under år 1950 varit i skogs- eller flottningsarbete uppge då sammanlagda antalet måna-der Ni utfört sådant arbete. Arbete i egen skog uppges icke».

Då svaren granskades visade det sig att det fanns ett stort antal fall då alla förvärvsarbetande män i matlaget anmält jordbruk som sitt huvudyrke men samtidigt anmält att de utfört skogsarbete under ett betydande antal månader, t. ex. 4—6 månader. Då det gällde en liten jordbrukslägenhet var det uppen-bart att jordbruk inte kunde vara den huvudsakliga verksamheten för så många män.

Då fråga är om ett så helt säsongbetonat arbete som skogsarbete är det i allmänhet, enligt sakkunnigas upp-fattning, helt berättigat att anse en sådan person som skogsarbetare som årligen använder minst 4 månader på skogsarbeten.

I anledning av ovanstående resonemang togs följande direktiv i bruk vid klassificeringen i denna punkt:

»Om i frågeformulärets 45:te kolumn har anmälts att den tid som använts till skogs- eller flottningsarbeten är fyra månader eller mera räknas ifrågavarande per-son till denna huvudgrupp (skogsbruk) även om han i kolumn 29 (huvudyrket) har anmält någon yrkesbeteck-ning som hör till jordbruket (t. ex. jordbrukarson, små-brukare, eller annat dylikt)». »Dock bör, om alla för-värvsarbetande män på en jordbrukslägenhet om minst 5 ha under år 1950 varit 4 månader på skogsarbeten, en av dem räknas som jordbrukare».

»4-månaders gränsen för skogsarbete såsom huvud-yrke gäller inte egentliga yrkesmän (såsom skomakare, murare osv.) utan endast jordbrukare, lantbruksarbe-tare, grovarbetare, timmermän, byggnadsarbetare och andra dylika yrkesutövare, vilkas arbete är säsongbeto-nat och vilka sakna egentlig yrkesutbildning».

Osasto maa- ja metsätalous sisältää paitsi varsinaisen maatilatalouden myös puutarhaviljelyn, porojen, turkiseläinten, mehiläisten yms. eläinten hoidon, metsänhoidon, -hakkuun, uiton ja lauttauksen, metsästyksen ja kalastuksen sekä marjojen, juurien yms. keräyksen.

Maa- ja metsätalousväestön osuus koko väestöstä on väestölaskennan mukaan 41.5 %, mikä merkitsee varsin huomattavaa laskua vuodesta 1940. Muuttamalla vuoden 1940 kymmenvuotistilaston ryhmittely väestölaskennan ryhmittelyä vastaavaksi, ts. siirtämällä metsänhakkuu ja uitto teollisuudesta maa- ja metsätalouteen, meijeriliike teollisuuteen ja henkilöllinen palveluskunta palveluksiin, saadaan maa- ja metsätalousväestön osuudeksi v. 1940 54.1 %. Mutta tähän olisi vielä lisättävä maa- ja metsätalousväestön osuus »työläisiä ja päiväpalkkalaisia ilman edellämäinittua ammattia» ja »ammatti tuntematon» ryhmistä, mikä vielä korottaa ko. suhdelukua.

Maatilataloudesta saa pääasiallisen toimeentulonsa 1 366 000 henkeä eli 33.9 % koko väestöstä. Maatilatalousväestö on jaettu myös viljelmien peltoalan suuruuden mukaan. Suurimman ryhmän muodostavat 5—9 peltoha:n viljelmät, joilta saa pääasiallisen toimeentulonsa 29.1 % koko maatilatalousväestöstä. Toisella sijalla ovat 2—4 peltoha:n viljelmät ja kolmannella 10—14 peltoha:n viljelmät. Alle 2 peltoha:n tiloilta saa pääasiallisen toimeentulonsa 6.8 % ja yli 50 peltoha:n tiloilta vain 2.4 % koko maatilatalousväestöstä.

Metsätaloudesta saa pääasiallisen toimeentulonsa 276 000 henkeä, ja heidän osuutensa koko väestöstä on 6.8 %.

Teollisuusväestön (tehdasteollisuus, käsityö, kaivannaisteollisuus ja rakennustoiminta) osuus on väestölaskennan mukaan 29.2 % ja suoritettua uudelleen ryhmittelyyn jälkeen se oli v. 1940 vain 18 %, josta kuitenkin puuttuu teollisuuden osuus »sekatyöläisistä» ja »elinkeino tuntematon» ryhmästä. Myös muiden elinkeinon osuus on kasvanut maa- ja metsätalouden kustannuksella.

Teollisuus on voimakkaammin edustettuna kaupungeissa kuin maaseudulla ja kauppaloissa vieläkin voimakkaammin kuin kaupungeissa. Kaupungeissa saa 46.2 % väestöstä pääasiallisen toimeentulon teollisuudesta ja kauppaloissa 55.1 %.

Verrattaessa eri läänien väestön jakautumista eri elinkeinoihin kiintyy huomio siihen, että Mikkelin, Kuopion, Vaasan, Oulun ja Lapin läänien asukkaista saa yli puolet toimeentulonsa maa- ja metsätaloudesta. Myös Turun ja Porin läänissä sekä Ahvenanmaalla on maa- ja metsätalous voimakkaammin edustettuna kuin mikään muu elinkeinohaara. Sen sijaan Uudenmaan, Hämeen ja Kymen läänit ovat teollisuusvoittoisia.

Ruotsinkielisen väestön jakautuminen eri elinkeinohaaroihin verrattuna koko maan väestön vastaavaan jakautumaan näkyy seuraavalla sivulla olevasta yhdistelmästä.

Avdelningen jord- och skogsbruk omfattar förutom egentligt jordbruk också trädgårdsskötsel, renskötsel, pälsdjursuppfödning, biodling och annan dylik djurskötsel, skogsvård, skogsavverkning, virkesflottning, jakt och fiske samt bärplockning, insamling av rötter o. a. dyl.

Befolkningen inom jord- och skogsbruket utgjorde enligt folkräkningen 41.5 % av rikets hela befolkning, vilket innebär att jord- och skogsbrukets befolkningens andel sjunkit betydligt sedan år 1940. Genom att förändra indelningen vid 1940 års decenniestatistik så att den motsvarar folkräkningens dvs. genom att flytta skogsavverkning och flottning från industri till jord- och skogsbruk, mejeriverksamheten till industri och personliga tjänster till avdelningen tjänster, får man att jord- och skogsbrukets andel år 1940 var 54.1 %. Men härtill borde ännu adderas jord- och skogsbrukets befolkningens andel av grupperna »arbetare och daglönare utan förenämmt yrke» och »okänt yrke» vilket yttermera skulle höja ifrågavarande relationstal.

Sin huvudsakliga utkomst av jordbruk få 1 366 000 personer eller 33.9 % av hela befolkningen. Jordbrukets befolkningen har fördelats också efter storleken av lägenhetens åkerareal, lägenheter på 5—9 ha åker äro den största gruppen; av sådana lägenheter få 29.1 % av hela jordbrukets befolkningen sin huvudsakliga utkomst. På andra plats komma lägenheter med 2—4 ha åker och på tredje lägenheter med 10—14 ha åker. Av lägenheter med mindre än 2 ha åker få 6.8 % av hela jordbrukets befolkningen sin huvudsakliga utkomst, av lägenheter med mer än 50 ha åker endast 2.4 %.

Av skogsbruk få 276 000 personer eller 6.8 % av hela befolkningen sin utkomst.

Den del av befolkningen som får sin utkomst inom näringsgrenen industri (fabriksindustri, hantverk, gruvindustri och byggnadsverksamhet) utgjorde enligt folkräkningen 29.2 % av hela befolkningen och med beaktande av den nya näringsgrensindelningen var motsvarande siffra år 1940 endast 18 %. I den sistnämnda siffran saknas dock industrins andel av grupperna »grovarbetare» och »okänt yrke». Också de övriga näringsgrenarnas andel har vuxit på bekostnad av jord- och skogsbrukets.

Industrin är mer dominerande i städerna än på landsbygden och ännu mer dominerande i köpingarna än i städerna. I städerna få 46.2 % av befolkningen sin huvudsakliga utkomst inom industrin, i köpingarna 55.1 %.

Då man undersöker huru befolkningen i de olika länen fördelar sig efter näringsgren finner man att över hälften av invånarna i St. Michels, Kuopio, Vasa, Uleåborgs och Lapplands län få sin utkomst av jord- och skogsbruk. Också i Åbo-Björneborgs län och på Åland är befolkningen inom näringsgrenen jord- och skogsbruk större än inom någon annan näringsgren. Däremot dominerar industrin i Nylands, Tavastehus och Kymmene län.

Den svenskspråkiga befolkningens fördelning på näringsgrenarna jämfört med motsvarande fördelning för hela befolkningen framgår av följande sammanställning.

Elinkeinohaara — Närlingsgren	Ruotsinkielinen väestö Svenskspråkig befolkning	Koko väestö Hela befolkningen
Maa- ja metsätalous — Jord- och skogsbruk . . . . .	31.9 %	41.5 %
Teollisuus — Industri . . . . .	27.7 »	29.2 »
Kauppa — Handel . . . . .	10.5 »	6.0 »
Liikenne — Samfärdsel . . . . .	9.0 »	6.0 »
Palvelukset — Tjänster . . . . .	10.9 »	9.2 »
Elinkeinohaara tuntematon — Närlingsgren okänd ..	1.5 »	1.2 »
Ilman ammattia — Utan yrke . . . . .	8.5 »	6.0 »
Yhteensä — Summa	100.0 %	100.0 %

Maa- ja metsätaloudesta toimeentulonsa saavan väestön osuus on ruotsinkielisen väestön keskuudessa paljon pienempi kuin koko väestön. Tämä johtuu lähinnä siitä, että ruotsinkielisestä väestöstä elää suhteellisesti paljon suurempi osa kaupungeissa kuin suomenkielisestä väestöstä. Sen sijaan kaupunkielinkeinot kauppa, liikenne ja palvelukset ovat huomattavasti voimakkaammin edustettuina ruotsinkielisen väestön keskuudessa kuin suomenkielisen. Teollisuudesta toimeentulonsa saava väestö on sen sijaan jonkin verran heikommin edustettu, mikä johtuu rakennustoiminnasta toimeentulonsa saavan väestön pienuudesta ruotsinkielisen väestön keskuudessa. Sen sijaan tehdasteollisuudesta ja käsityöstä saa ruotsinkielisistä toimeentulonsa 22.4 %, vastaavan suhdeluvun ollessa koko väestön osalta vain 21.4 %.

Maa- ja metsätalousväestön suhteellinen osuus koko väestöstä vaihtelee suuresti kunnasta toiseen. Seuraavassa asetelmassa on maalaiskunnat ryhmitelty maa- ja metsätalousväestön prosenttisen osuuden mukaan

Maa- ja metsätalousväestön prosenttinen osuus Procentuell andel jord- och skogsbruksbefolkning	Maalaiskuntien lukumäärä Antal landskommuner
—19 %	12
20—39 »	32
40—59 »	124
60—79 »	288
80— »	28

Lähes kaksikolmasosassa maalaiskuntia maa- ja metsätalousväestön osuus on yli 60 %. Yli 80 %:set kunnat ovat etupäässä Vaasan- ja Oulun lääneissä. Vähiten maa- ja metsätalouvaltaisia maalaiskuntia on Etelä- ja Lounais-Suomessa, varsinkin suurten kaupunkien ympäristöissä.

Verrattaessa eri kaupunkien ja kauppalain teollistumisasteita toisiinsa huomataan, että 11:ssä kauppalassa teollisuusväestön prosenttinen osuus on suurempi kuin yhdessäkään kaupungissa. Johdossa on Valkeakosken kauppa, jossa teollisuusväestön osuus on 77 %. Seuraavilla sijoilla ovat Lauritsala, Karkkila, Karhula, Nokia, Varkaus, Äänekoski, Imatra, Hyvinkää ja Parainen, joissa kaikissa teollisuusväestön osuus on suurempi kuin »teollistuneimmassa» kaupungissamme Pietarsaaressa, jossa teollisuusväestön osuus on 61 %. Kaupunkien ryhmässä ovat seuraavina Tampere ja Rauma, joissa on teollisuusväestöä 60 %. Kaikkiaan on 12:ssa kaupungissa ja 17:ssä kauppalassa teollisuusväes-

Procenten personer som få sin utkomst av jord- och skogsbruk är mycket mindre inom den svenskspråkiga befolkningen än inom hela befolkningen. Detta beror närmast därpå att en relativt sett större del av den svenskspråkiga än av den finskspråkiga befolkningen bor i städer. Däremot äro stadsnäringarna handel, samfärdsel och tjänster starkare representerade bland den svenskspråkiga befolkningen än bland den finskspråkiga. Den relativa andelen av den svenskspråkiga befolkningen som får sin utkomst inom industrin är däremot något mindre än motsvarande finskspråkiga; förhållandet beror på att antalet svenskspråkiga personer som får sin utkomst av byggnadsverksamhet är ringa. Av den svenskspråkiga befolkningen får däremot 22.4 % sin utkomst av fabriksindustri och hantverk medan motsvarande relationstal för hela befolkningen är 21.4 %.

Jord- och skogsbruksbefolkningens andel av hela befolkningen är betydligt olika i de olika kommunerna. Av följande sammanställning framgår landskommunernas fördelning efter jord- och skogsbruksbefolkningens procentuella andel.

I närmare tvätredjedelar av landskommunerna är jord- och skogsbruksbefolkningens andel över 60 %. De kommuner där andelen är över 80 % finnas förträdesvis i Vasa och Uleåborgs län. De landskommuner som ha den minsta andelen jord- och skogsbruk finnas i södra och sydvästra Finland, särskilt i närheten av stora städer.

Då man jämför städer och köpingar inbördes med avseende på deras industrialiseringsgrad finner man att det finns 11 köpingar där industribefolkningens procentuella andel är större än i någon stad. På första plats kommer Valkeakoski köping där industribefolkningens andel är 77 %. Sedan kommer Lauritsala, Karkkila, Karhula, Nokia, Varkaus, Äänekoski, Imatra, Hyvinge och Pargas. I dessa köpingar är industribefolkningens andel större än i vår mest »industrialiserade» stad Jakobstad där industribefolkningens andel är 61 %. De följande bland städerna äro Tammerfors och Raumo, i vilka industribefolkningens andel är 60 %. Sammanlagt finns det 12 städer och 17 köpingar i vilka



töllä ehdoton enemmistö. Vähiten teollistunut on Nurmeksen kauppala, jossa teollisuusväestön osuus on vain 16 %.

Kauppaväestön suhteellisen osuuden suuruuteen nähden on johdossa Kauniaisten kauppala, jossa kaupasta saa toimeentulonsa lähes 22 % väestöstä. Seuraavilla sijoilla ovat Joensuu kaupunki, Vammala, Ikaalinen, Loimaa, Kristiinankaupunki, Nurmes ja Helsinki, joissa kaikissa kauppaväestön osuus on yli 18 %.

Puhtain liikennekeskus on Pieksämäki, jossa liikenteestä toimeentulonsa saavien osuus on yli 40 %. Seuraavina ovat Kouvolaa (36 %) ja Seinäjoki (35 %). Kaupungeista on ensimmäisellä sijalla Maarianhamina, jossa liikenneväestön osuus on 31 %.

### 8. Ammattiasemajako

Maassamme oli väestölaskenta-ajankohtana 401 000 yrittäjää, joista maa- ja metsätaloudessa 292 000, siis lähes  $\frac{3}{4}$ . Maa- ja metsätalouden yrittäjistä on vain 37 000 eli 12.6 % työnantajia, ts. henkilöitä, joilla on yrityksensä palveluksessa palkattua työvoimaa. Kaikki muut, ns. yksinäisyrittäjät, hoitavat yrityksensä, tilansa, yksin tai yhdessä perheenjäsentensä kanssa, jotka eivät saa työstään vakinaista palkkaa. V. 1940 oli kymmenvuotistilaston mukaan maatilataloudessa 293 000 yrittäjää ja väestölaskennan mukaan v. 1950 284 000, joten yrittäjien lukumäärä on pysynyt suunnilleen ennallaan. Samanaikaisesti on palkattujen työntekijöiden lukumäärässä tapahtunut erittäin suuri lasku, noin 220 000:sta 75 000:een. Lähinnä työmenetelmien koneellistumisen ansiosta maatalous on voinut yhä enemmän tyytyä vain omien perheenjäsenten tarjoaman työvoiman käyttöön. Tämä näkyy myöskin avustavien perheenjäsenten lukumäärästä. Koko maassa on 431 000 avustavaa perheenjäsentä, joista maatilataloudessa 418 000, mikä on lähes 54 % koko maatilatalouden ammatissa toimivasta väestöstä. Selvennykseksi mainittakoon, että talojen emännät ja tyttävät, jotka osallistuvat viljelmän töihin esim. hoitamalla karjatalouden, katsotaan avustaviksi perheenjäseniksi.

Maatilatalouden palkallisessa palveluksessa olevista henkilöistä joka toinen työskentelee yli 15 peltotehtaan viljelmällä kun taas yrittäjistä vain joka kahdeksas. Työnantajat ovat luonnollisesti voimakkaammin edustettuina suurilla kuin pienillä viljelmillä.

Teollisuuden palveluksessa on paljon pienyrittäjiä. Maamme 59 000 teollisuusyrittäjästä on vain 9 000 työnantaja-asemassa. Näiden lisäksi on lähinnä yhtiömuotoisten yritysten palkallisia johtajia 4 500. Kaupan palveluksessa olevista yrittäjistä on yli puolet työnantaja-asemassa.

Liikeryitysten palkattuja johtajia on eniten kaupan palveluksessa, seuraavaksi eniten teollisuudessa. Toimihenkilöitä on eniten palvelusten ryhmässä ja seuraavalla sijalla on kauppa. Kaupan palveluksessa olevien toimihenkilöiden suuri lukumäärä johtuu lähinnä siitä, että myyjien on katsottu kuuluvan toimihenkilöihin. Työntekijöitä on eniten teollisuudessa. Avustavia perheenjäseniä on paitsi maa- ja metsätaloudessa huomattavammassa määrin myös kaupan palveluksessa.

industribevolkningsens andel är större än 50 %. Minst industrialiserad är Nurmes köping där industribevolkningsens andel är endast 16 %.

Med avseende på den relativa andelen av den befolkning som får sin utkomst av handel kommer Grankulla köping först; i köpingen få 22 % av befolkningen sin utkomst inom handeln. Därefter följa Joensuu stad, Vammala, Ikaalinen, Loimaa, Kristinestad, Nurmes och Helsingfors, i vilka andelen av den befolkning som får sin utkomst genom handel är över 18 %.

Mest utpräglat trafikcentrum är Pieksämäki där andelen invånare som får sin utkomst inom näringsgrenen samfärdsel är över 40 %. De följande äro Kouvolaa (36 %) och Seinäjoki (35 %). På första plats bland städer kommer Mariehamn; befolkningsandelen i näringsgrenen samfärdsel är där 31 %.

### 3. Fördelningen efter yrkeställning

Vid folkräkningsögonblicket fanns det i riket 401 000 företagare, av dem 292 000 inom jord- och skogsbruket, således närmare  $\frac{3}{4}$ . Av företagarna inom jord- och skogsbruket voro endast 37 000 eller 12.6 % arbetsgivare, dvs. personer som i sitt företag hade avlönad arbetskraft. Alla övriga, sk. ensamföretagare, sköta sitt företag, jordbrukslägenheten, ensamma eller med familjemedlemmar som inte erhålla ordinarie lön för sitt arbete som arbetskraft. Enligt decenniestatistiken år 1940 fanns det inom jordbruket 293 000 företagare, enligt folkräkningen år 1950 284 000, varför antalet företagare kan sägas ha förblivit ungefär oförändrat. Samtidigt har nedgången i antalet avlönade arbetare varit mycket stor: från omkring 220 000 till 75 000. I främsta rummet tack vare att maskinella arbetsmetoder allt mer tagits i bruk har lantbruket i allt större utsträckning kunnat övergå till att använda familjemedlemmarna som enda arbetskraft. Detta framgår också av antalet medhjälpande familjemedlemmar. I hela riket är antalet medhjälpande familjemedlemmar 431 000, därav 418 000 inom lantbruket, vilket är närmare 54 % av hela den förvärvsarbetande befolkningen inom lantbruket. För att göra saken klarare må nämnas att husmödrar och döttrar, som delta i arbetena på lägenheten, t. ex. sköta boskapen, räknas som medhjälpande familjemedlemmar.

Varannan avlönad arbetare inom jordbruket arbetar på en lägenhet med minst 15 ha åker, medan endast var åttonde företagare brukar en lägenhet på mera än 15 ha åker. Det är naturligt att arbetsgivare i större utsträckning inneha större lägenheter än mindre.

Inom industrin finns det mycket småföretagare. Av rikets 59 000 industriföretagare äro endast 9 000 arbetsgivare. Dessutom finns det 4 500 avlönade direktörer i tjänst hos bolag och liknande sammanslutningar. Av företagarna inom handeln äro över hälften arbetsgivare.

Avlönade direktörer för företag finnas mest inom handeln, därefter mest inom industrin. Funktionärer finnas mest i gruppen tjänster, på följande plats kommer handeln. Det stora antalet funktionärer inom handeln beror närmast därpå att försäljare räknats som funktionärer. Arbetare finnes det mest inom industrin. Medhjälpande familjemedlemmar finns det förutom inom jord- och skogsbruket också i betydande utsträckning inom handeln.



Ruotsinkielisen ammatissa toimivan väestön ammatiasemajako verrattuna koko väestön vastaavaan jakoon näkyy alla olevasta asetelmasta.

Av nedanstående sammanställning framgår den svenskspråkiga förvärvsarbete befolkningens fördelning efter yrkesställning jämförd med motsvarande fördelning för hela befolkningen.

Ammattiasema — Yrkesställning	Ruotsinkielinen väestö Svenskspråkig befolkning	Koko maa Hela landet
Työnantajia — Arbetsgivare .....	3.0 %	3.0 %
Yksinäisyrittäjiä — Ensamföretagare .....	18.5 »	17.2 »
Johtajia — Företagsledare .....	1.4 »	0.6 »
Toimihenkilöitä — Förvaltningspersonal .....	24.6 »	15.5 »
Työntekijöitä — Arbetare .....	34.1 »	42.0 »
Avustavia perheenjäseniä — Medhjälpare familjemedlemmar ....	18.4 »	21.7 »
Yhteensä — Summa	100.0 %	100.0 %

Yrittäjät, johtajat ja toimihenkilöt ovat voimakkaammin edustettuina ruotsinkielisen kuin koko väestön keskuudessa. Vielä selvemmin ero tulee näkyviin kaupunkiväestön osalta. Niinpä kaupungeissa asuvista ruotsinkielisistä ammateissa toimivista on toimihenkilöitä 44.8 % koko väestön vastaavan suhdeluvun ollessa 31.7 %. Sen sijaan työntekijöiden sekä avustavien perheenjäsenten osuus on ruotsinkielisen väestön keskuudessa huomattavasti pienempi kuin koko väestön, mikä ilmiö niin ikään on voimakkaampi kaupungeissa kuin maaseudulla. Kaupungeissa on ruotsinkielisistä ammatissa toimivista 42.4 % työntekijäasemassa vastaten koko väestön suhdelukua 58.5 %. Maalaiskuntien osalta erot ovat huomattavasti pienemmät.

Företagare, direktörer och funktionärer äro proportionellt sett talrikare bland de svenskspråkiga än bland samtliga. Skillnaden blir ännu klarare för stadsbefolkningen; av förvärvsarbete svenskspråkiga bosatta i städer äro 44.8 % funktionärer, motsvarande tal för hela befolkningen är 31.7 %. Däremot är proportionen arbetare och medhjälpare familjemedlemmar bland svenskspråkiga betydligt mindre än för hela befolkningen, vilket fenomen också är starkare i städerna än på landsbygden. Av svenskspråkiga förvärvsarbete i städer äro 42.4 % arbetare, motsvarande tal för hela befolkningen är 58.5 %. I landskommunerna äro skillnaderna betydligt mindre.

### C. Työpaikan sijaintia koskeva tutkimus

Eräät kaupungit esittivät Tilastolliselle päätoimistolle toivomuksen, että väestölaskennan yhteydessä selvitetäisiin, missä määrin kaupunkien ympäristökuntien asukkaat käyvät työssä ko. kaupungeissa. Tämän johdosta lähetti Tilastollinen päätoimisto kaikkien kaupunkien ja kauppaloiden kunnanhallituksille tiedustelun, olivatko ne kiinnostuneita puheena olevan tutkimuksen suorittamisesta. Niiden kuntien osalta, jotka vastasivat myönteisesti, tutkimus toimeenpantiin.

Tutkimus ulotettiin käsittämään vain ne kaupungin- ja kauppalanhallitusten nimeämät kaupunkien ja kauppaloiden lähiympäristössä sijaitsevat kunnat, joiden asukkaita tiedettiin ainakin jossain määrin käyvän työssä lähiseudun kaupungissa tai kauppalassa. Tutkimuksella selvitetty kaupungissa tai kauppalassa työssä käyvien, mutta määrättyissä lähiympäristön kunnissa asuvien henkilöiden lukumäärä ei täten sisällä kaikkia, joskin ehkä valtaosan ko. kaupungissa tai kauppalassa työssä käyvistä, mutta muualla asuvista henkilöistä.

Helsingissä käy tutkimukseen mukaan otetuista kunnista työssä lähes 14 000 henkilöä, joista eniten Espoon maalaiskunnasta, nim. 6 205. Toisella sijalla on Helsingin maalaiskunta (3 125) ja kolmannella Kerava (1 264). Turussa on vakainainen työpaikka 1 432:lla Kaarinassa ja 1 164:llä Raisiossa asuvalla. Tampereen ympäristökunnista on työpaikan Tampereella sijainnin suhteen ensimmäisellä sijalla Lempäälä (1 519) ja toisella Kangasala (1 393).

### C. Undersökning av var arbetsplatsen är belägen

Några städer framförde önskemålet att Statistiska centralbyrån i samband med folkräkningen skulle undersöka i vilken utsträckning invånare i närliggande kommuner ha sin arbetsplats i ifrågavarande städer. I anledning härav sände Statistiska centralbyrån till samtliga städers och köpingars kommunalstyrelser en förfrågan om de voro intresserade av att en sådan undersökning utfördes. För de kommuners vidkommande som svarade jakande utfördes undersökningen.

I undersökningen medtogs endast sådana kommuner i städers och köpingars närområden som dessa städers och köpingars kommunalstyrelser hade utsett och om vilka man visste att åtminstone någon del av invånarna i dem hade sin arbetsplats i den närbelägna staden eller köpingen. Det antal sådana personer — som alltså ha sitt arbete i staden eller köpingen men som bo i någon kommun i närheten — som undersökningen ger omfattar sålunda inte alla, om också större delen, av dem som ha sin arbetsplats i staden men bo annorstädes.

I de kommuner, som medtagits i undersökningen, fanns det 14 000 personer som hade sin arbetsplats i Helsingfors. Av dessa bodde de flesta, 6 205, i Esbo landskommun. På andra plats kommer Helsinge landskommun (3 125) och på tredje Kervo (1 264). I Åbo ha 1 432 personer som bo i St. Karins och 1 164 personer som bo i Reso sin ordinarie arbetsplats. Av kommunerna i Tammerfors närhet kommer Lempäälä med avseende på antalet personer som bo där men ha sin arbetsplats i Tammerfors på första plats med 1 519 personer, på andra plats kommer Kangasala med 1 393 personer.

TAULUJA  
TABELLER  
*TABLES*

1. Väestö elinkeinon ja ammattiaseman mukaan, kunnittain —  
Population by industry and

Lääni ja kunta Län och kommun County and commune	Koko väestö Hela befolkningen Total population	Ammatissa toimivat ja heidän perheenjäsenensä — Förfärsarbetande och deras familjemedlemmar Economically active persons and their dependents															
		0	1—5	6	7	81—86	87—89	91, 92	93—98								
		Maa- ja metsätalous Jord- och skogsbruk Agriculture, forestry, fishing etc.		Teollisuus ja käsityö Industri och hantverk Industry <sup>1)</sup>		Kauppa Handel Commerce		Liikenne Sambärfärd Transport and communication		Palvelukset yhteiskunnalle ja elinkeinolle Tjänster för samhället och näringslivet Community and business services		Henkilölliset palvelukset Personliga tjänster Personal services		Elinkeinoala Näringsgren okänd Activity not adequately described		Iseenäisiä ammatittomia ja heidän perh. jäs. Självständiga yrkeslösa och deras familjemedlemmar Econ. inactive independent persons and their dependents	
<b>Koko maa — Hela riket</b>	<b>4 029 803</b>	<b>1 674 349</b>	<b>41.5</b>	<b>1 176 698</b>	<b>29.2</b>	<b>276 826</b>	<b>242 245</b>	<b>272 880</b>	<b>98 875</b>	<b>48 273</b>	<b>239 657</b>						
<b>Kaupungit — Städer</b>	<b>1 039 346</b>	<b>19 997</b>	<b>1.9</b>	<b>479 618</b>	<b>46.2</b>	<b>152 197</b>	<b>107 008</b>	<b>137 210</b>	<b>53 770</b>	<b>12 741</b>	<b>76 805</b>						
<b>Kauppalat — Köpingar</b>	<b>263 081</b>	<b>16 867</b>	<b>6.4</b>	<b>144 973</b>	<b>55.1</b>	<b>24 121</b>	<b>29 549</b>	<b>20 609</b>	<b>8 221</b>	<b>2 946</b>	<b>15 795</b>						
<b>Maalaiskunnat — Landskommuner</b>	<b>2 727 376</b>	<b>1 637 485</b>	<b>60.0</b>	<b>552 107</b>	<b>20.2</b>	<b>100 508</b>	<b>105 688</b>	<b>115 061</b>	<b>36 884</b>	<b>32 586</b>	<b>147 057</b>						
<b>Uudenmaan lääni — Nylands län</b>	<b>667 459</b>	<b>101 242</b>	<b>15.2</b>	<b>249 743</b>	<b>37.4</b>	<b>88 409</b>	<b>53 609</b>	<b>79 631</b>	<b>32 808</b>	<b>9 416</b>	<b>52 601</b>						
<b>Kaupungit — Städer</b>	<b>393 691</b>	<b>3 704</b>	<b>0.9</b>	<b>153 003</b>	<b>38.9</b>	<b>70 646</b>	<b>37 706</b>	<b>63 275</b>	<b>26 852</b>	<b>5 366</b>	<b>33 139</b>						
Helsinki — Helsingfors	369 380	2 906	0.8	142 908	38.7	67 853	33 982	59 886	25 725	5 119	31 001						
Hanko — Hangö	6 789	209	3.1	2 804	41.3	535	1 488	820	253	79	601						
Loviisa — Lovisa	4 364	203	4.7	1 440	33.0	516	1 077	419	229	80	400						
Porvoo — Borgå	8 534	316	3.7	3 988	46.7	1 264	783	944	413	62	764						
Tammisaari — Ekenäs	4 624	70	1.5	1 863	40.3	478	376	1 206	232	26	373						
<b>Kauppalat — Köpingar</b>	<b>47 710</b>	<b>2 490</b>	<b>5.2</b>	<b>26 713</b>	<b>56.0</b>	<b>5 127</b>	<b>4 130</b>	<b>3 948</b>	<b>1 543</b>	<b>717</b>	<b>3 042</b>						
Hyvinkää — Hyvinge	13 199	680	5.2	8 314	63.0	1 150	1 072	664	337	164	818						
Järvenpää	8 069	532	6.6	4 322	53.6	945	564	746	191	185	584						
Karjaa — Karis	4 059	277	6.8	1 310	32.3	547	1 104	313	151	32	325						
Karkkila	4 468	293	6.6	3 082	69.0	290	194	243	104	38	224						
Kaunainen — Grankulla	2 484	64	2.6	687	27.7	544	237	526	171	70	185						
Kerava — Kervo	8 215	398	4.8	4 631	56.4	817	595	828	301	156	489						
Lohja — Lojo	7 216	246	3.4	4 367	60.5	834	364	628	288	72	417						
<b>Maalaiskunnat — Landskommuner</b>	<b>226 058</b>	<b>95 048</b>	<b>42.0</b>	<b>70 027</b>	<b>31.0</b>	<b>12 636</b>	<b>11 773</b>	<b>12 408</b>	<b>4 413</b>	<b>3 333</b>	<b>16 420</b>						
Artjärvi — Artsjö	3 326	2 208	66.4	536	16.1	86	64	116	37	10	269						
Askola	4 114	2 482	60.3	816	19.8	206	123	122	54	11	300						
Bromarv	2 250	1 446	64.3	372	16.5	60	66	78	28	10	190						
Espoo — Esbo	25 222	3 411	13.5	10 546	41.8	3 535	2 107	2 201	861	841	1 720						
Helsingin mlk. — Helsinge	16 814	3 077	18.3	8 170	48.6	1 614	1 116	1 083	467	401	886						
Hyvinkään mlk. — Hyvinge	5 592	2 560	45.8	1 926	34.4	233	215	211	81	3	363						
Inkoo — Ingå	4 250	2 555	60.1	480	11.3	146	246	285	77	9	452						
Karjaa — Karis	2 967	1 486	50.1	780	26.3	82	118	188	42	16	255						
Karjalohja — Karislojo	2 419	1 415	58.5	502	20.7	86	57	73	41	56	189						
Kirkkonummi — Kyrkslätt	3 430	1 621	47.2	744	21.7	208	200	286	59	83	229						
Lapinjärvi — Lapträsk	5 303	2 991	56.4	1 050	19.8	177	246	244	69	124	402						
Liljendal	1 914	1 066	55.7	365	19.1	75	65	56	32	30	225						
Lohja — Lojo	9 926	3 216	32.4	4 520	45.5	458	406	382	193	151	600						
Myrskylä — Mörskom	3 149	1 981	62.9	556	17.7	111	141	87	50	4	219						
Mäntsälä	11 169	6 563	58.8	2 138	19.1	365	426	477	172	110	918						

<sup>1)</sup> Mining and quarrying, manufacturing and handicraft, construction, elect., gas, water and drainage services.

Befolkningens fördelning efter näringsgren och yrkesställning, kommunvis  
Industrial status, by communes

Kalkkiaian Summa Total	Ammatissa toimiva väestö — Förfärsarbetande befolkning — Economically active population																			
	Maa- ja metsätalous Jord- och skogsbruk Agriculture, forestry etc.										Tehdasteollisuus ja käsityö Fabriksindustri och hantverk Manufacturing and handicraft									
Mol. sukup. — B. k. Both sexes	Miesp. — Mankön Males	01	04	05	02, 03, 06	11—19	20	21, 22	23	24	25	26	27	28	29, 30					
		Maatilatalous Jordbruk och boskapskötsel Agriculture and livestock production	Metsätalous Skogsbruk Forestry	Kalastus ja metsästys Fiske och jakt Fishing and hunting	Puutarhanviljely, porojen hoito yms. Trädgårdsskötsel, renskötsel o. a. d. Horticulture, reindeer breeding etc.	Kavannaisteollisuus Gruvindustri Mining and quarrying	Elintarviketeollisuus Livsmedelsindustri Food manufacturing industries	Väkiviina-, juoma- ja tupakkateollisuus Sprit-, dryckes- och tobaksindustri Beverages and tobacco	Tekstiiliteollisuus Textilindustri Textiles	Kenkä-, asuste- ja ompeluteollisuus Skö, konfektions- och sömnadsindustri Footwear, other wearing apparel etc.	Puuteollisuus Träindustri Wood and cork	Huonekaluteollisuus Möbelfabrik Furniture and fixtures	Puuvaruste- ja paperiteollisuus Trämassa- och pappersindustri Paper and paper products	Graafinen teollisuus Grafisk industri Printing, publishing etc.	Nahka-, nahkatuote- ja kumiteollisuus Läder-, lädervaru- o. gummivaruste Leather, leather- and rubber products					
<b>1 984 282</b>	<b>1 176 053</b>	<b>779 452</b>	<b>117 007</b>	<b>6 919</b>	<b>8 611</b>	<b>6 002</b>	<b>35 873</b>	<b>6 338</b>	<b>47 714</b>	<b>52 382</b>	<b>61 715</b>	<b>6 621</b>	<b>38 436</b>	<b>16 680</b>	<b>11 094</b>					
525 209	287 785	5 320	2 568	368	2 105	855	18 529	4 672	23 895	26 607	19 043	3 185	11 070	13 988	4 167					
119 488	74 612	6 276	1 882	29	587	1 030	3 155	350	5 239	3 099	7 316	805	11 041	905	2 898					
<b>1 339 585</b>	<b>813 656</b>	<b>767 856</b>	<b>112 557</b>	<b>6 522</b>	<b>5 919</b>	<b>4 117</b>	<b>14 139</b>	<b>1 316</b>	<b>18 580</b>	<b>22 676</b>	<b>35 356</b>	<b>2 631</b>	<b>16 325</b>	<b>1 787</b>	<b>4 029</b>					
345 312	188 742	50 307	3 166	1 060	2 363	774	8 924	2 068	9 362	12 627	5 702	1 429	2 368	10 259	1 944					
211 853	107 689	804	250	143	831	313	6 753	1 490	3 694	9 560	1 597	619	1 245	9 112	882					
200 381	100 893	601	168	85	754	311	6 267	1 425	3 217	9 310	1 078	500	1 168	8 394	863					
2 928	1 953	10	13	42	25	1	176	4	8	49	121	14	23	41	—					
1 945	1 279	46	30	4	21	—	88	9	3	43	141	3	—	37	—					
4 188	2 280	133	28	4	26	1	168	32	22	100	227	80	53	585	13					
2 411	1 284	14	11	8	5	—	54	20	444	58	30	22	1	55	6					
22 936	13 565	1 040	127	2	176	188	531	30	2 650	1 004	1 045	409	366	239	762					
6 794	3 630	286	41	—	27	7	157	3	2 235	397	49	63	8	44	39					
3 746	2 223	254	10	—	32	4	122	6	241	304	76	130	18	46	145					
1 792	1 190	124	13	—	20	—	49	—	63	51	36	9	3	7	17					
1 975	1 312	104	21	—	5	—	39	—	25	31	7	5	1	2	—					
1 181	630	6	—	—	30	—	18	5	8	16	4	—	3	30	3					
3 954	2 382	208	6	—	30	3	89	11	61	140	144	198	16	91	556					
3 494	2 198	58	36	2	32	174	57	5	17	65	729	4	317	19	2					
110 523	67 488	48 463	2 789	915	1 356	273	1 640	548	3 018	2 063	3 060	401	757	908	300					
1 701	995	1 239	57	—	7	—	18	—	19	24	—	—	—	1	—					
2 006	1 229	1 264	97	—	15	—	61	—	23	38	56	4	5	7	—					
1 130	699	676	26	92	17	1	12	1	2	13	6	—	—	—	—					
11 640	7 345	1 260	50	57	349	35	267	67	88	313	168	23	38	302	30					
8 404	5 237	1 447	64	8	182	46	140	22	446	254	79	22	31	176	48					
2 925	1 688	1 403	63	1	19	—	21	11	336	55	30	11	1	6	10					
2 038	1 238	1 215	48	106	41	—	9	—	9	29	9	1	7	—	—					
1 546	950	874	29	—	10	9	10	1	9	15	33	2	123	—	—					
1 191	697	759	32	—	7	4	3	—	46	23	17	—	7	4	3					
1																				

1. Väestö elinkeinon ja ammattiaseman mukaan, kunnittain; (jatk.) —  
Population by industry and

Ammatissa toimiva väestö — Förfärdningsarbetande

Lääni ja kunta Län och kommun County and commune	Tehdasteollisuus ja käsityö — Fabriksindustri och hantverk Manufacturing and handicraft										Kauppa — Handel Commerce			
	Kemian teollisuus Kemisk industri Chemicals and chemical products	Lasit-, poslimi-, tili yms. teollisuus Färdlingsindustri av glas, porslin o. dyl. produkter — Glass, pottery, brick etc.	Metallin perusteollisuus Metallrvarindustri Basic metal industries	Metallin teollisuus Metallmanufaktur Metal products	Koneteollisuus Maskinindustri Machinery	Sähköteknillinen teollisuus Elektroteknisk industri Electr., machinery, apparatus etc.	Kulkuneuvoteollisuus Transportmedelsindustri Transport equipment	Muualle luokittelematon teollisuus Ej annorstädes redovisad industri Miscellaneous	Rakennustoiminta Byggnadsverksamhet Construction	Sähkö-, kaasu-, vesijohto- ja viemäri- Elektricitets-, gas-, vattenledningsverk o. a.d. Electr., gas, water and drainage services	Tukkukauppa Partihandel Wholesale trade	Väittäiskauppa Minuthandel Retail trade	Pankit ja muut rahalaitokset Banker och andra kreditanstalter Banks, other financial institutions	Vakuutuslaitokset ja kiinteistö- Försäkringsanstalter och fastigheter Insurance and real estate
	31	32, 33	34	35	36	37	38	39	40	51, 52	60, 61	62—66	67	68, 69
<b>Koko maa — Hela riket</b>	<b>10 782</b>	<b>18 936</b>	<b>8 333</b>	<b>17 813</b>	<b>32 607</b>	<b>10 754</b>	<b>24 981</b>	<b>9 666</b>	<b>122 727</b>	<b>10 395</b>	<b>29 239</b>	<b>112 738</b>	<b>8 866</b>	<b>9 514</b>
<b>Kaupungit — Städer</b>	<b>5 202</b>	<b>5 980</b>	<b>1 771</b>	<b>7 952</b>	<b>20 884</b>	<b>8 278</b>	<b>16 865</b>	<b>6 150</b>	<b>44 261</b>	<b>5 156</b>	<b>22 871</b>	<b>54 827</b>	<b>5 426</b>	<b>7 564</b>
<b>Kauppalat — Köpingar</b>	<b>2 182</b>	<b>3 116</b>	<b>3 233</b>	<b>998</b>	<b>4 238</b>	<b>284</b>	<b>1 648</b>	<b>648</b>	<b>12 776</b>	<b>924</b>	<b>1 274</b>	<b>11 573</b>	<b>627</b>	<b>509</b>
<b>Maalaiskunnat — Landskommuner</b>	<b>3 398</b>	<b>9 840</b>	<b>3 329</b>	<b>8 863</b>	<b>7 485</b>	<b>2 192</b>	<b>6 468</b>	<b>2 868</b>	<b>65 690</b>	<b>4 315</b>	<b>5 094</b>	<b>46 338</b>	<b>2 813</b>	<b>1 441</b>
<b>Uudenmaan lääni — Nylands län</b>	<b>3 832</b>	<b>5 986</b>	<b>2 686</b>	<b>6 327</b>	<b>7 584</b>	<b>7 409</b>	<b>8 667</b>	<b>3 631</b>	<b>25 839</b>	<b>2 920</b>	<b>14 130</b>	<b>30 339</b>	<b>4 055</b>	<b>5 437</b>
<b>Kaupungit — Städer</b>	<b>2 338</b>	<b>3 183</b>	<b>539</b>	<b>3 975</b>	<b>6 335</b>	<b>5 938</b>	<b>6 493</b>	<b>2 884</b>	<b>16 144</b>	<b>2 206</b>	<b>12 569</b>	<b>22 462</b>	<b>3 602</b>	<b>5 018</b>
Helsinki — Helsingfors	2 052	3 057	505	3 806	6 081	5 928	6 339	2 759	15 220	2 054	12 375	21 249	3 498	4 920
Hanko — Hangö	187	64	—	18	155	4	9	50	321	30	27	261	17	14
Loviisa — Lovisa	—	6	—	4	11	—	90	16	166	41	19	225	17	11
Porvoo — Borgå	83	29	34	77	84	5	42	35	264	61	131	494	47	49
Tammisaari — Ekenäs	16	27	—	70	4	1	13	24	173	20	17	233	23	24
<b>Kauppalat — Köpingar</b>	<b>190</b>	<b>427</b>	<b>1 158</b>	<b>487</b>	<b>321</b>	<b>140</b>	<b>627</b>	<b>181</b>	<b>2 256</b>	<b>146</b>	<b>372</b>	<b>2 310</b>	<b>126</b>	<b>128</b>
Hyvinkää — Hyvinge	8	67	14	61	173	10	357	53	743	48	42	570	30	18
Järvenpää	50	18	42	155	61	21	54	35	430	44	90	419	18	42
Karjaa — Karis	1	26	5	33	13	—	83	10	172	5	29	250	13	7
Karkkila	—	4	1 025	3	—	3	16	3	177	10	3	157	7	2
Kauniainen — Grankulla	26	29	1	13	14	56	5	14	76	10	91	122	14	21
Kerava — Kervo	88	37	70	165	55	43	95	46	330	13	101	364	24	25
Lohja — Lojo	17	246	1	57	5	7	17	20	328	16	16	428	20	13
<b>Maalaiskunnat — Landskommuner</b>	<b>1 304</b>	<b>2 376</b>	<b>989</b>	<b>1 865</b>	<b>928</b>	<b>1 331</b>	<b>1 547</b>	<b>566</b>	<b>7 439</b>	<b>568</b>	<b>1 189</b>	<b>5 567</b>	<b>327</b>	<b>291</b>
Artjärvi — Artsjö	—	6	—	10	—	—	9	2	106	6	2	41	6	—
Askola	2	1	1	9	1	1	3	7	117	6	5	88	6	4
Bromarv	62	6	—	2	7	—	3	2	46	1	1	32	2	2
Espoo — Esbo	226	250	35	243	249	784	255	117	1 278	62	572	1 215	80	101
Helsingin mlk. — Helsinge	409	262	27	173	230	303	333	90	860	81	236	660	49	49
Hyvinkään mlk. — Hyvinge	110	106	—	35	55	2	11	3	195	1	14	122	6	1
Inkoo — Ingå	—	20	—	4	7	2	15	—	91	1	2	81	6	2
Karjaa — Karis	—	44	6	9	1	3	5	1	74	2	3	40	4	1
Karjalohja — Karislojo	—	18	6	6	1	1	2	1	70	4	2	42	4	—
Kirkkonummi — Kyrkslätt	10	13	—	12	8	17	5	1	147	11	23	85	3	12
Lapinjärvi — Lapträsk	—	18	—	12	30	—	15	5	127	12	5	81	8	5
Liljendal	2	7	—	6	1	1	4	—	53	3	1	31	4	3
Lohja — Lojo	54	862	4	27	6	4	23	11	310	106	8	249	8	6
Myrskylä — Mörskom	—	31	—	8	1	—	3	1	81	4	1	55	3	2
Mäntsälä	2	15	4	128	4	3	32	11	230	23	4	180	12	5

Befolkningens fördelning efter näringsgren och yrkesställning, kommunsvi; (forts.)  
Industrial status, by communes; (cont.)

befolkning — Economically active population

Liikenne Samfärdsel Transp.; communic.	Palvelukset — Tjänster — Services															
	Henkilö- ja tavaraliikenne Person- och godstransport Transport of passengers and freight	Tietoliikenne sekä varastot Underrättelseväsen samt lager Communication and storage	Puolustuslaitos Försvarsväsen Armed forces	Hallinto- ja järjestyspalvelukset Förvaltnings- och ordningstjänster Government services	Kasvatus ja koulut Undervisning och skolor Educational services	Uskonnolliset yhdykunnat Religiösa församlingar Religious organizations	Terveydelliset ja sosiaaliset palvelukset Hälsa- samt sociala tjänster Health services and social services	Muut palvelukset yhteisk. ja elink. Övr. tjänster för samhället o. näringsl. Other community and business services	Taide- ja virkistyspalvelukset Konst- och rekreationstjänster Recreation services	Kodissa suoritettavat henkilöll. palvel. Inom hemmet utförda personl. tjänster Personal domestic services						
71	72, 73	81	82	83	84	85	86	87	88	89	91, 92	Itsenäisiä yrittäjiä Självständiga företagare Employers and own-account workers	Johtajia ja toimihenkilöitä Företagsledare och förvaltningspersonal Managers, adminstr. and clerical employees	Työntekijöitä Arbetarpersonal Workers	Avustavia perheenjäseniä kaikkiaan Medhjälpare familjemedlemmar inalles Unpaid family workers total	Avustavia perheenjäseniä maa- ja metsätal. Medhjälpare familjemedl. i jord- och skogsbruk Unpaid family workers in agriculture etc.
<b>84 070</b>	<b>22 715</b>	<b>15 969</b>	<b>28 329</b>	<b>35 537</b>	<b>4 750</b>	<b>45 138</b>	<b>16 109</b>	<b>5 316</b>	<b>39 906</b>	<b>35 895</b>	<b>28 353</b>	<b>400 847</b>	<b>318 542</b>	<b>834 169</b>	<b>430 724</b>	<b>420 259</b>
<b>39 589</b>	<b>10 581</b>	<b>8 375</b>	<b>18 461</b>	<b>11 480</b>	<b>1 865</b>	<b>23 408</b>	<b>9 959</b>	<b>4 060</b>	<b>14 817</b>	<b>24 298</b>	<b>8 757</b>	<b>39 127</b>	<b>174 245</b>	<b>306 964</b>	<b>4 873</b>	<b>1 776</b>
<b>9 774</b>	<b>2 156</b>	<b>1 442</b>	<b>2 297</b>	<b>2 394</b>	<b>297</b>	<b>3 132</b>	<b>827</b>	<b>306</b>	<b>2 903</b>	<b>3 500</b>	<b>1 818</b>	<b>10 288</b>	<b>28 847</b>	<b>76 981</b>	<b>3 372</b>	<b>2 485</b>
<b>34 707</b>	<b>9 978</b>	<b>6 152</b>	<b>7 571</b>	<b>21 663</b>	<b>2 588</b>	<b>18 598</b>	<b>5 323</b>	<b>950</b>	<b>22 186</b>	<b>8 097</b>	<b>17 778</b>	<b>351 432</b>	<b>115 450</b>	<b>450 224</b>	<b>422 479</b>	<b>415 998</b>
<b>20 650</b>	<b>6 289</b>	<b>3 951</b>	<b>10 600</b>	<b>7 139</b>	<b>1 076</b>	<b>14 245</b>	<b>7 658</b>	<b>3 158</b>	<b>9 694</b>	<b>13 387</b>	<b>6 270</b>	<b>41 351</b>	<b>103 008</b>	<b>177 119</b>	<b>23 834</b>	<b>22 057</b>
<b>15 201</b>	<b>4 650</b>	<b>3 246</b>	<b>9 295</b>	<b>4 644</b>	<b>780</b>	<b>11 176</b>	<b>6 574</b>	<b>2 790</b>	<b>6 787</b>	<b>11 850</b>	<b>3 881</b>	<b>15 585</b>	<b>82 966</b>	<b>112 043</b>	<b>1 259</b>	<b>208</b>
<b>13 909</b>	<b>4 284</b>	<b>2 929</b>	<b>8 964</b>	<b>4 325</b>	<b>710</b>	<b>10 539</b>	<b>6 507</b>	<b>2 759</b>	<b>6 416</b>	<b>11 347</b>	<b>3 708</b>	<b>14 274</b>	<b>79 380</b>	<b>105 658</b>	<b>1 069</b>	<b>117</b>
<b>559</b>	<b>84</b>	<b>86</b>	<b>95</b>	<b>65</b>	<b>11</b>	<b>91</b>	<b>11</b>	<b>5</b>	<b>72</b>	<b>110</b>	<b>55</b>	<b>321</b>	<b>821</b>	<b>1 767</b>	<b>19</b>	<b>4</b>
<b>386</b>	<b>72</b>	<b>5</b>	<b>74</b>	<b>55</b>	<b>9</b>	<b>73</b>	<b>10</b>	<b>9</b>	<b>67</b>	<b>104</b>	<b>50</b>	<b>244</b>	<b>592</b>	<b>1 063</b>	<b>46</b>	<b>24</b>
<b>212</b>	<b>146</b>	<b>7</b>	<b>104</b>	<b>128</b>	<b>37</b>	<b>222</b>	<b>33</b>	<b>15</b>	<b>151</b>	<b>180</b>	<b>46</b>	<b>487</b>	<b>1 294</b>	<b>2 307</b>	<b>100</b>	<b>58</b>
<b>135</b>	<b>64</b>	<b>219</b>	<b>58</b>	<b>71</b>	<b>13</b>	<b>251</b>	<b>13</b>	<b>2</b>	<b>81</b>	<b>109</b>	<b>22</b>	<b>259</b>	<b>879</b>	<b>1 248</b>	<b>25</b>	<b>5</b>
<b>1 436</b>	<b>388</b>	<b>130</b>	<b>453</b>	<b>565</b>	<b>59</b>	<b>595</b>	<b>225</b>	<b>111</b>	<b>508</b>	<b>595</b>	<b>433</b>	<b>2 036</b>	<b>5 498</b>	<b>14 813</b>	<b>589</b>	<b>398</b>
<b>396</b>	<b>95</b>	<b>3</b>	<b>97</b>	<b>96</b>	<b>12</b>	<b>138</b>	<b>39</b>	<b>12</b>	<b>105</b>	<b>158</b>	<b>93</b>	<b>492</b>	<b>1 298</b>	<b>4 839</b>	<b>165</b>	<b>114</b>
<b>193</b>	<b>46</b>	<b>8</b>	<b>78</b>	<b>179</b>	<b>9</b>	<b>70</b>	<b>46</b>	<b>15</b>	<b>78</b>	<b>54</b>	<b>103</b>	<b>436</b>	<b>861</b>	<b>2 315</b>	<b>134</b>	<b>92</b>
<b>379</b>	<b>68</b>	<b>5</b>	<b>33</b>	<b>53</b>	<b>11</b>	<b>35</b>	<b>13</b>	<b>5</b>	<b>51</b>	<b>72</b>	<b>28</b>	<b>232</b>	<b>502</b>	<b>1 002</b>	<b>56</b>	<b>36</b>
<b>64</b>	<b>30</b>	<b>1</b>	<b>36</b>	<b>42</b>	<b>6</b>	<b>32</b>	<b>6</b>	<b>5</b>	<b>28</b>	<b>49</b>	<b>26</b>	<b>161</b>	<b>438</b>	<b>1 319</b>	<b>57</b>	<b>35</b>
<b>82</b>	<b>28</b>	<b>6</b>	<b>42</b>	<b>69</b>	<b>7</b>	<b>128</b>	<b>35</b>	<b>18</b>	<b>81</b>	<b>34</b>	<b>36</b>	<b>108</b>	<b>531</b>	<b>532</b>	<b>10</b>	<b>2</b>
<b>202</b>	<b>66</b>	<b>23</b>	<b>98</b>	<b>68</b>	<b>4</b>	<b>114</b>	<b>64</b>	<b>45</b>	<b>67</b>	<b>98</b>	<b>96</b>	<b>289</b>	<b>1 030</b>	<b>2 519</b>	<b>116</b>	<b>95</b>
<b>120</b>	<b>55</b>	<b>84</b>	<b>69</b>	<b>58</b>	<b>10</b>	<b>78</b>	<b>22</b>	<b>11</b>	<b>98</b>	<b>130</b>	<b>51</b>	<b>318</b>	<b>838</b>	<b>2 287</b>	<b>51</b>	<b>24</b>
<b>4 013</b>	<b>1 251</b>	<b>575</b>	<b>852</b>	<b>1 930</b>	<b>237</b>	<b>2 474</b>	<b>859</b>	<b>257</b>	<b>2 399</b>	<b>942</b>	<b>1 956</b>	<b>23 730</b>	<b>14 544</b>	<b>50 263</b>	<b>21 986</b>	<b>21 451</b>
<b>21</b>	<b>8</b>	<b>1</b>	<b>10</b>	<b>26</b>	<b>4</b>	<b>12</b>	<b>15</b>	<b>—</b>	<b>24</b>	<b>6</b>	<b>6</b>	<b>535</b>	<b>103</b>	<b>438</b>	<b>625</b>	<b>610</b>
<b>49</b>	<b>13</b>	<b>—</b>	<b>12</b>	<b>26</b>	<b>4</b>	<b>13</b>	<b>13</b>	<b>—</b>	<b>38</b>	<b>9</b>	<b>8</b>	<b>570</b>	<b>151</b>	<b>739</b>	<b>546</b>	<b>534</b>
<b>20</b>	<b>13</b>	<b>1</b>	<b>3</b>	<b>30</b>	<b>3</b>	<b>12</b>										

Lääni ja kunta Län och kommun County and commune	Ammatissa toimivat ja heidän perheenjäsenensä — Förfärsarbetande och deras familjemedlemmar <i>Economically active persons and their dependents</i>																
	Koko väestö Hela befolkningen Total population	Maa- ja metsätalous Jord- och skogsbruk <i>Agriculture, forestry, fishing etc.</i>	Teollisuus ja käsityö Industri och hantverk <i>Industry</i>	Kauppa Handel <i>Commerce</i>	Likenne Sambärfärd <i>Transport and communication</i>	Palvelukset yhteiskunnalle ja elinkeinolle Tjänster för samhället och näringslivet <i>Community and business services</i>	Henkilölliset palvelukset Personliga tjänster <i>Personal services</i>	Elinkeinohara tuntematon Näringsgren okänd <i>Activity not adequately described</i>	Isenäisiä ammatittomia ja heidän perh. jäs. Självständiga yrkeslösa och deras familjemedlemmar <i>Econ. inactive independent persons and their dependents</i>	0	1-5	6	7	81-86	87-89	91, 92	93-98
Nummi .....	4 155	2 571	61.9	735	17.7	221	105	86	82	60	295						
Nurmijärvi .....	11 019	4 627	42.0	3 520	31.9	516	519	677	171	151	838						
Orimattila .....	14 793	6 849	46.3	4 726	32.0	688	588	682	184	69	1 007						
Pernaja — Pernå .....	8 128	3 467	42.7	2 668	32.8	231	768	234	114	65	581						
Pohja — Pojo .....	6 797	2 024	29.8	3 528	51.9	172	242	215	120	45	451						
Pornainen — Borgnäs ..	2 741	1 683	61.4	446	16.3	116	92	85	23	68	228						
Porvoon mlk. — Borgå lk. ....	17 946	6 518	36.3	6 874	38.3	831	1 192	548	320	133	1 530						
Pukkila .....	2 653	1 665	62.8	450	17.0	80	83	74	25	78	198						
Pusula .....	4 093	2 647	64.7	547	13.4	164	134	131	47	104	319						
Pyhäjärvi .....	3 531	2 035	57.6	875	24.8	86	75	83	48	73	256						
Ruotsinpyhtää —																	
Strömfors .....	4 266	2 227	52.2	1 276	29.9	94	181	126	55	42	265						
Sammatti .....	1 393	848	60.9	227	16.3	53	44	47	30	22	122						
Sipoo — Sibbo .....	9 409	4 160	44.2	2 064	21.9	545	535	1 007	196	180	722						
Siuntio — Sjundeå ....	3 602	2 350	65.3	419	11.6	88	156	255	59	37	238						
Snappertuna .....	2 004	1 466	73.2	192	9.6	38	40	60	45	8	155						
Tammisaaren mlk. —																	
Ekenäs lk. ....	2 052	785	38.3	719	35.1	98	126	113	64	15	132						
Tenholma — Tenåla ....	3 848	2 335	60.7	729	18.9	74	154	123	79	32	322						
Tuusula — Tusby ....	10 658	2 589	24.3	4 216	39.6	642	666	1 377	223	174	771						
Vihti .....	11 125	6 124	55.1	2 315	20.8	457	477	596	265	118	773						
<b>Turun-Porin lääni —</b>																	
<b>Åbo-Borgs län ....</b>	<b>631 049</b>	<b>250 272</b>	<b>39.7</b>	<b>204 471</b>	<b>32.4</b>	<b>39 715</b>	<b>37 390</b>	<b>37 558</b>	<b>13 385</b>	<b>7 269</b>	<b>40 989</b>						
<i>Kaupungit — Städer —</i>																	
<i>Towns .....</i>	<i>166 768</i>	<i>4 119</i>	<i>2.5</i>	<i>87 385</i>	<i>52.4</i>	<i>19 417</i>	<i>17 798</i>	<i>17 959</i>	<i>6 560</i>	<i>1 607</i>	<i>11 923</i>						
Turku — Åbo .....	101 824	1 864	1.8	51 534	50.6	12 701	10 692	12 267	4 194	804	7 768						
Naantali — Nådendal ..	1 938	21	1.1	903	46.6	197	243	266	103	24	181						
Pori — Björneborg ....	43 213	1 951	4.5	23 412	54.2	4 517	4 727	3 748	1 535	693	2 630						
Rauma — Raumo ....	15 406	190	1.2	9 261	60.1	1 474	1 745	1 200	543	56	937						
Uusikaupunki — Nystad	4 387	93	2.1	2 275	51.9	528	391	478	185	30	407						
<i>Kauppalat — Köpingar</i>																	
<i>— Market towns ....</i>	<i>20 211</i>	<i>1 080</i>	<i>5.3</i>	<i>10 177</i>	<i>50.4</i>	<i>2 902</i>	<i>1 849</i>	<i>1 760</i>	<i>861</i>	<i>196</i>	<i>1 386</i>						
Ikaalinen .....	532	49	9.2	127	23.9	110	27	125	38	15	41						
Loimaa .....	3 365	272	8.1	1 382	41.1	671	284	338	157	40	221						
Parainen — Pargas ....	5 963	197	3.3	3 730	62.6	447	597	383	136	50	423						
Salo .....	9 232	509	5.5	4 640	50.3	1 439	830	684	444	81	605						
Vammala .....	1 119	53	4.7	298	26.6	235	111	230	86	10	96						
<i>Maalaiskunnat — Lands-</i>																	
<i>kommuner — Rural</i>																	
<i>communes .....</i>	<i>444 070</i>	<i>245 073</i>	<i>55.2</i>	<i>106 909</i>	<i>24.1</i>	<i>17 396</i>	<i>17 743</i>	<i>17 839</i>	<i>5 964</i>	<i>5 466</i>	<i>27 680</i>						
Ahlainen .....	3 598	2 384	66.3	432	12.0	94	234	83	48	114	209						
Alastaro .....	5 713	3 659	64.1	1 100	19.3	202	122	146	85	54	345						
Angelnemi .....	1 272	804	63.2	181	14.2	28	85	33	22	25	94						
Askainen — Villnäs ....	1 229	892	72.6	99	8.1	31	53	53	16	—	85						
Aura .....	2 867	1 393	48.6	736	25.7	201	139	172	37	20	169						

Ammatissa toimiva väestö — Förfärsarbetande befolkning — <i>Economically active population</i>																									
Mol. sukup. — B. k. <i>Both sexes</i>	Miesp. — Mankön <i>Males</i>	Maa- ja metsätalous Jord- och skogsbruk <i>Agriculture and livestock production</i>						Tehdasteollisuus ja käsityö Fabriksindustri och hantverk <i>Manufacturing and handicraft</i>																	
		Maatilatalous Jordbruk och boskapskötsel <i>Agriculture and livestock production</i>	Metsätalous Skogsbruk <i>Forestry</i>	Kalastus ja metsästys Fiske och jakt <i>Fishing and hunting</i>	Puutarhanviljely, porojen hoito yms. Trädgårdsskötsel, renskötsel o. a. d. <i>Horticulture, reinder breeding etc.</i>	Kaivannaisteollisuus Gruvindustri <i>Mining and quarrying</i>	Elintarviketeollisuus Livsmedelsindustri <i>Food manufacturing industries</i>	Väkiviina-, juoma- ja tupakkateollisuus Sprit-, dryckes- och tobaksindustri <i>Beverages and tobacco</i>	Tekstiiliteollisuus Textilindustri <i>Textiles</i>	Kankä-, auste- ja ompeluteollisuus Sko-, konfektions- och sömnadsindustri <i>Footwear, other wearing apparel etc.</i>	Puuteollisuus Träindustri <i>Wood and cork</i>	Huonekaluteollisuus Möbelindustri <i>Furniture and fixtures</i>	Puuvuonke- ja paperiteollisuus Trämassa- och pappersindustri <i>Paper and paper products</i>	Graafinen teollisuus Grafisk industri <i>Printing, publishing etc.</i>	Nahka-, nahkatuote- ja kumiteollisuus Läder-, lädervaru- o. gummivaruste- <i>Leather, leather- and rubber products</i>	20	21, 22	23	24	25	26	27	28	29, 30	
2 067	1 225	1 331	92	1	20	2	22	—	17	33	51	1	—	4											
5 362	3 147	2 601	85	1	40	8	61	388	127	91	28	2	3	5											
7 523	4 386	3 713	296	—	33	2	100	5	780	206	264	43	2	4											
3 882	2 581	1 583	158	121	36	—	73	—	11	47	471	1	2	3											
3 126	2 118	894	70	3	45	3	14	—	222	30	28	—	3	1											
1 360	814	903	51	—	6	1	19	—	12	23	27	6	1	2											
8 527	5 416	3 249	188	166	41	30	134	18	71	142	691	71	451	286											
1 331	808	896	52	—	4	—	26	—	19	26	44	1	2	—											
2 016	1 221	1 292	149	1	9	—	13	2	17	22	11	2	1	—											
1 766	1 066	1 091	77	—	10	—	11	—	14	24	19	1	1	—											
2 130	1 360	983	153	95	23	—	27	—	16	30	104	—	1	—											
656	391	438	12	—	5	—	8	—	8	9	—	—	2	—											
4 710	2 612	2 240	24	74	52	27	71	11	21	62	31	7	—	23											
1 828	1 104	1 283	23	—	10	2	6	—	4	16	7	1	5	2											
1 079	645	731	18	78	10	—	—	—	9	14	8	—	1	—											
1 032	631	283	24	98	19	—	15	6	135	11	10	—	3	1											
1 860	1 200	1 137	64	7	27	3	63	—	9	18	115	1	—	—											
5 230	3 053	1 511	26	—	40	11	87	9	179	106	125	62	12	53											
5 470	3 246	3 184	189	1	40	11	54	—	66	87	140	27	2	4											
<b>3 175 535</b>	<b>1 864 469</b>	<b>1 333 348</b>	<b>7 393</b>	<b>2 052</b>	<b>1 881</b>	<b>1 800</b>	<b>7 883</b>	<b>1 300</b>	<b>10 711</b>	<b>8 668</b>	<b>8 695</b>	<b>1 067</b>	<b>4 006</b>	<b>1 511</b>	<b>2 514</b>										
<i>84 253</i>	<i>47 971</i>	<i>1 732</i>	<i>169</i>	<i>75</i>	<i>436</i>	<i>49</i>	<i>3 907</i>	<i>1 066</i>	<i>6 478</i>	<i>4 178</i>	<i>2 489</i>	<i>478</i>	<i>1 838</i>	<i>1 213</i>	<i>753</i>										
53 650	29 418	700	47	10	325	21																			

Ammatissa toimiva väestö — Förfärsarbetande

Lääni ja kunta Län och kommun County and commune	Tehdasteollisuus ja käsityö — Fabriksindustri och hantverk Manufacturing and handicraft										Kauppa — Handel Commerce							
	Kemian teollisuus Chemicals and chemical products										Tukkukauppa Wholesale trade		Vähittäiskauppa Retail trade		Pankit ja muut rahalaitokset Banks and other financial institutions		Vakuutuslaitokset ja kiinteistö Insurance and real estate	
	31	32, 33	34	35	36	37	38	39	40	51, 52	60, 61	62-66	67	68, 69				
Nummi .....	—	9	—	14	1	3	13	—	116	16	3	106	5	1				
Nurmijärvi .....	18	63	—	29	22	128	33	13	429	50	34	230	17	5				
Orimattila .....	3	115	1	72	42	4	28	17	528	23	43	343	14	12				
Pernaja — Pernä .....	—	2	1	17	4	3	403	1	145	8	6	131	4	5				
Pohja — Pojo .....	1	3	638	464	8	1	8	5	98	1	2	113	5	3				
Pornainen — Borgnäs ..	2	1	—	8	—	5	1	—	81	2	7	56	2	1				
Porvoon mlk. — Borgå lk. ....	56	39	17	126	136	5	129	217	479	46	83	409	8	6				
Pukkila .....	—	—	6	4	1	2	3	—	56	5	1	46	1	1				
Pusula .....	—	10	21	7	2	1	2	2	127	9	3	76	6	1				
Pyhäjärvi .....	—	6	190	6	—	—	5	—	76	7	1	52	—	1				
Ruotsinpyhtää — Strömfors .....	205	4	—	4	9	1	47	1	111	22	—	52	2	2				
Sammatti .....	—	5	—	4	—	—	1	—	41	—	3	20	3	2				
Sipoo — Sibbo .....	15	163	3	48	24	25	19	14	282	7	47	223	19	20				
Siuntio — Sjundeå ....	—	28	—	4	—	1	11	2	86	—	—	52	5	3				
Snappertuna .....	—	23	—	4	—	—	1	2	32	—	2	27	1	—				
Tammisaaren mlk. — Ekenäs lk. ....	8	62	1	11	4	—	—	—	78	—	5	48	2	7				
Tenhola — Tenala .....	1	10	1	5	2	—	—	—	104	3	1	42	2	3				
Tuusula — Tusby .....	115	131	24	324	63	26	89	28	396	19	57	297	15	19				
Vihti .....	3	43	9	28	6	6	29	8	389	27	12	242	15	6				
<b>Turun-Porin lääni — Åbo-Biborgs län .....</b>	<b>1 370</b>	<b>3 996</b>	<b>2 589</b>	<b>3 336</b>	<b>5 308</b>	<b>687</b>	<b>8 884</b>	<b>1 834</b>	<b>19 352</b>	<b>1 479</b>	<b>3 151</b>	<b>17 977</b>	<b>1 130</b>	<b>1 163</b>				
<i>Kaupungit — Städer — Towns .....</i>	<i>743</i>	<i>1 323</i>	<i>925</i>	<i>1 352</i>	<i>3 104</i>	<i>407</i>	<i>6 862</i>	<i>1 250</i>	<i>6 760</i>	<i>763</i>	<i>2 405</i>	<i>8 083</i>	<i>447</i>	<i>845</i>				
Turku — Åbo .....	397	1 134	325	860	567	360	5 524	1 044	4 505	357	1 763	5 204	282	677				
Naantali — Nådendal ..	2	7	5	21	55	2	31	61	76	9	20	76	11	11				
Pori — Björneborg .....	331	116	574	109	1 777	43	307	106	1 539	314	487	1 879	102	108				
Rauma — Raumo .....	13	43	18	356	491	2	815	28	498	64	109	674	31	36				
Uusikaupunki — Nystad	—	23	3	6	214	—	185	11	142	19	26	250	21	13				
<i>Kauppalat — Köpingar — Market towns .....</i>	<i>27</i>	<i>470</i>	<i>12</i>	<i>93</i>	<i>466</i>	<i>74</i>	<i>135</i>	<i>72</i>	<i>848</i>	<i>50</i>	<i>71</i>	<i>1 466</i>	<i>102</i>	<i>73</i>				
Ikaalinen .....	—	2	—	1	—	—	4	6	17	3	—	45	7	2				
Loimaa .....	—	32	—	47	2	4	44	13	122	3	22	317	23	11				
Parainen — Pargas .....	1	314	2	8	5	1	10	11	304	2	6	260	13	9				
Salo .....	26	121	9	33	431	69	377	38	377	38	41	746	43	45				
Vammala .....	—	1	1	4	28	—	1	4	28	4	2	98	16	6				
<i>Maalaiskunnat — Lands- kommuner — Rural communes .....</i>	<i>600</i>	<i>2 203</i>	<i>1 652</i>	<i>1 891</i>	<i>1 738</i>	<i>206</i>	<i>1 887</i>	<i>512</i>	<i>11 744</i>	<i>666</i>	<i>675</i>	<i>8 428</i>	<i>581</i>	<i>245</i>				
Ahlainen .....	—	4	—	5	15	1	18	3	59	2	1	41	4	2				
Alastaro .....	—	9	—	13	7	3	3	4	207	14	3	95	10	5				
Angelniemi .....	—	1	—	5	8	1	1	—	32	—	2	18	2	—				
Askainen — Villnäs .....	—	1	—	1	—	1	4	—	17	—	—	17	1	—				
Aura .....	1	7	3	9	9	6	38	3	81	1	12	106	3	4				

befolkning — Economically active population

Lääni ja kunta Län och kommun County and commune	Liikenne Samfärdsl Transp., communic.										Palvelukset — Tjänster — Services																																																																																																																																																																																																																																																																																																																																																																																																																																																																																																																																																																																																																																																																																																																																																																																																																		
	Henkilö- ja tavarakuljetus Person- och godstransport Transport of passengers and freight		Tietoliikenne sekä varastot Underhållsväsen samt lager Communication and storage		Puolustuslaitos Försvarsväsen Armed forces		Hallinto- ja järjestyspalvelukset Förvaltnings- och ordningstjänster Government services		Kasvatus ja koulutus Undervisning och skolor Educational services		Uskonnolliset yhdykunnat Religiösa församlingar Religious organizations		Terveydelliset ja sosiaaliset palvelukset Hälsa- samt sociala tjänster Health services and social services		Muut palvelukset yhteisk. ja elink. Övr. tjänster för samhället o. näringsl. Other community and business services		Taide- ja virkistyspalvelukset Konst- och rekreationstjänster Recreation services		Kodissa suoritettavat henkilöll. palvel. Inom hemmet utförda personl. tjänster Personal domestic services		Kahviat, hotellit yms. henkilöll. palvel. Kaféer, hotell o. s. d. personl. tjänster Cafés, hotels, other personal services		Elinkeinohaara tuntematon Näringsgren okänd Activity not adequately described		Iteenäisiä yrittäjiä Självständiga företagare Employers and own-account workers		Johtajia ja toimihenkilöitä Företagsledare och förvaltningspersonal Managers, administ., and clerical employees		Työntekijöitä Arbetarpersonal Workers		Avustavia perheenjäseniä kaikkiaan Medhjälpare familjemedlemmar inalles Unpaid family workers total		Avustavia perheenjäseniä maa- ja metsätal. Medhjälj. familjemedl. i jord- och skogsbruk Unpaid family workers in agriculture etc.																																																																																																																																																																																																																																																																																																																																																																																																																																																																																																																																																																																																																																																																																																																																																																																												
	71	72, 73	81	82	83	84	85	86	87	88	89	91, 92	93	94	95	96	97	98	99	100	101	102	103	104	105	106	107	108	109	110	111	112	113	114	115	116	117	118	119	120	121	122	123	124	125	126	127	128	129	130	131	132	133	134	135	136	137	138	139	140	141	142	143	144	145	146	147	148	149	150	151	152	153	154	155	156	157	158	159	160	161	162	163	164	165	166	167	168	169	170	171	172	173	174	175	176	177	178	179	180	181	182	183	184	185	186	187	188	189	190	191	192	193	194	195	196	197	198	199	200	201	202	203	204	205	206	207	208	209	210	211	212	213	214	215	216	217	218	219	220	221	222	223	224	225	226	227	228	229	230	231	232	233	234	235	236	237	238	239	240	241	242	243	244	245	246	247	248	249	250	251	252	253	254	255	256	257	258	259	260	261	262	263	264	265	266	267	268	269	270	271	272	273	274	275	276	277	278	279	280	281	282	283	284	285	286	287	288	289	290	291	292	293	294	295	296	297	298	299	300	301	302	303	304	305	306	307	308	309	310	311	312	313	314	315	316	317	318	319	320	321	322	323	324	325	326	327	328	329	330	331	332	333	334	335	336	337	338	339	340	341	342	343	344	345	346	347	348	349	350	351	352	353	354	355	356	357	358	359	360	361	362	363	364	365	366	367	368	369	370	371	372	373	374	375	376	377	378	379	380	381	382	383	384	385	386	387	388	389	390	391	392	393	394	395	396	397	398	399	400	401	402	403	404	405	406	407	408	409	410	411	412	413	414	415	416	417	418	419	420	421	422	423	424	425	426	427	428	429	430	431	432	433	434	435	436	437	438	439	440	441	442	443	444	445	446	447	448	449	450	451	452	453	454	455	456	457	458	459	460	461	462	463	464	465	466	467	468	469	470	471	472	473	474	475	476	477	478	479	480	481	482	483	484	485	486	487	488	489	490	491	492	493	494	495	496	497	498	499	500	501	502	503	504	505	506	507	508	509	510	511	512	513	514	515	516	517	518	519	520	521	522	523	524	525	526	527	528	529	530	531	532	533	534	535	536	537	538	539	540	541	542	543	544	545	546	547	548	549	550	551	552	553	554	555	556	557	558	559	560	561	562	563	564	565	566	567	568	569	570	571	572	573	574	575	576	577	578	579	580	581	582	583	584	585	586	587	588	589	590	591	592	593	594	595	596	597	598	599	600	601	602	603	604	605	606	607	608	609	610	611	612	613	614	615	616	617	618	619	620	621	622	623	624	625	626	627	628	629	630	631	632	633	634	635	636	637	638	639	640	641	642	643	644	645	646	647	648	649	650	651	652	653	654	655	656	657	658	659	660	661	662	663	664	665	666	667	668	669	670	671	672	673	674	675	676	677	678	679	680	681	682	683	684	685	686	687	688	689	690	691	692	693	694	695	696	697	698	699	700	701	702	703	704	705	706	707	708	709	710	711	712	713	714	715	716	717	718	719	720	721	722	723	724	725	726	727	728	729	730	731	732	733	734	735	736	737	738	739	740	741	742	743	744	745	746	747	748	749	750	751	752	753	754	755	756	757	758	759	760	761	762	763	764	765	766	767	768	769	770	771	772	773	774	775	776	777	778	779	780	781	782	783	784	785	786	787	788	789	790	791	792	793	794	795	796	797	798	799	800	801	802	803	804	805	806	807	808	809	810	811	812	813	814	815	816	817	818	819	820	821	822	823	824	825	826	827	828	829	830	831	832	833	834	835	836	837	838	839	840	841	842	843	844	845	846	847	848	849	850	851	852	853	854	855	856	857	858	859	860	861	862	863	864	865	866	867	868	869	870	871	872	873	874	875	876	877



Läni ja kunta Län och kommun County and commune	Koko väestö Hela befolkningen Total population	Ammatissa toimivat ja heidän perheenjäsenensä — Förfärvsarbetande och deras familjemedlemmar Economically active persons and their dependents										
		Maa- ja metsätalous Jord- och skogsbruk Agriculture, forestry, fishing etc.	Teollisuus ja käsityö Industri och hantverk Industry	Kauppa Handel Commerce	Liikenne Sambärfärd Transport and communication	Palvelukset yhteiskunnalle ja elinkeinolle Tjänster för samhället och näringslivet Community and business services	Henkilölliset palvelukset Personliga tjänster Personal services	Elinkeinoalaa tuentamaton Näringsgren okänd Activity not adequately described	Isenäisiä ammatittomia ja heidän perh. jäs. Självständiga yrkeslösa och deras familjemedlemmar Econ. inactive independent persons and their dependents	81—86	87—89	91, 92
Dragsfjärd .....	4 647	821	17.7	2 905	62.5	178	202	129	70	17	325	
Eura .....	6 672	2 497	37.4	2 823	42.3	327	208	259	106	106	346	
Eurajoki .....	6 311	3 644	57.8	1 403	22.2	223	260	200	58	144	379	
Halikko .....	7 234	4 235	58.5	1 450	20.1	203	226	455	100	74	491	
Harjavalta .....	5 858	1 032	17.6	3 362	57.4	310	173	569	123	46	243	
Hiittinen — Hitis .....	1 134	617	54.4	91	8.0	45	158	72	20	9	122	
Hinnerjoki .....	1 849	1 161	62.8	325	17.6	78	63	47	28	26	121	
Hongonjoki .....	3 962	2 833	71.5	592	14.9	152	87	94	29	11	164	
Honkilahti .....	1 890	1 275	67.5	297	15.7	44	55	49	6	63	101	
Houtskari — Houtskär .....	1 354	849	62.7	86	6.4	19	157	54	17	6	166	
Huittinen .....	10 406	5 704	54.8	2 031	19.5	575	506	573	227	52	738	
Hämeenkyrö — Tavastkyro .....	10 363	5 432	52.4	2 904	28.0	370	320	336	148	190	663	
Ikaalinen .....	10 193	7 222	70.9	1 267	12.4	278	183	249	120	116	758	
Iniö .....	595	429	72.1	30	5.0	11	38	24	8	3	52	
Jämijärvi .....	3 976	2 889	72.7	381	9.6	88	83	129	78	33	295	
Kaarina — S:t Karins .....	6 054	1 212	20.0	3 179	52.5	468	405	290	84	113	303	
Kaksikerta .....	714	426	59.7	79	11.0	17	31	83	11	17	50	
Kalanti .....	3 828	2 262	59.1	859	22.4	124	117	105	54	29	278	
Kankaanpää .....	12 244	6 717	54.9	2 488	20.3	514	437	1 192	210	99	587	
Karinainen .....	2 677	1 335	49.9	690	25.8	190	102	130	29	25	176	
Karjala .....	1 557	1 130	72.6	170	10.9	42	46	36	7	37	89	
Karkku .....	3 815	1 962	51.4	926	24.3	135	142	188	61	24	377	
Karuna .....	1 602	1 140	71.2	158	9.9	66	41	30	25	7	135	
Karvia .....	5 376	4 197	78.1	345	6.4	156	86	313	49	36	194	
Kauvatsa .....	3 067	1 658	54.1	825	26.9	110	128	95	32	39	180	
Keikyä .....	2 318	729	31.4	1 215	52.4	117	47	48	38	30	94	
Kemiö — Kimito .....	6 021	2 962	49.2	1 447	24.0	211	476	278	91	42	514	
Kihniö .....	4 219	2 944	69.8	584	13.8	114	170	98	36	21	252	
Kiikala .....	3 951	2 759	69.8	610	15.4	103	60	105	51	65	198	
Kiikka .....	4 209	2 118	50.3	1 209	28.7	220	158	128	52	83	241	
Kiikoinen .....	2 765	1 812	65.6	396	14.3	103	92	74	37	45	206	
Kisko .....	4 306	2 535	58.9	1 018	23.6	119	110	98	67	25	334	
Kiukainen .....	5 589	2 991	53.5	1 645	29.4	284	117	178	59	80	235	
Kodisjoki .....	690	451	65.4	123	17.8	18	28	16	8	1	45	
Kokemäki — Kumo .....	10 486	4 882	46.5	2 944	28.1	504	762	522	170	118	584	
Korppoo — Korpo .....	2 025	907	44.8	166	8.2	46	384	213	38	36	235	
Koski .....	4 201	2 869	68.3	601	14.3	192	72	103	48	13	303	
Kullaa .....	2 910	2 175	74.7	360	12.4	83	78	75	16	1	122	
Kustavi — Gustavs .....	2 001	1 193	59.6	316	15.8	57	153	75	22	29	156	
Kuusjoki .....	2 920	2 145	73.4	319	10.9	81	73	63	30	67	142	
Köyliö — Kjulo .....	4 377	2 985	68.2	508	11.6	128	65	325	47	69	250	
Laitila .....	9 447	5 569	59.0	1 912	20.2	435	359	295	130	181	566	
Lappi .....	3 763	2 075	55.1	922	24.5	153	107	125	46	79	256	
Lavia .....	5 408	3 811	70.5	683	12.6	158	95	158	63	114	326	
Lemu .....	991	729	73.6	119	12.0	22	29	21	10	5	56	
Lieto .....	5 831	2 975	51.0	1 755	30.1	277	230	151	59	20	364	
Loimaa .....	10 082	5 690	56.4	2 573	25.5	356	175	317	142	229	600	
Lokalahahti .....	1 825	1 200	65.8	289	15.8	61	58	68	24	10	115	
Luvia .....	3 186	1 866	58.6	595	18.7	104	168	101	34	68	250	
Maaria — S:t Marie .....	1 595	746	46.8	550	34.5	81	91	42	13	18	54	

Kaikkiaan Summa Total		Maa- ja metsätalous Jord- och skogsbruk Agriculture, forestry etc.						Tehdasteollisuus ja käsityö Fabriksindustri och hantverk Manufacturing and handicraft									
Mol. sukup. — B. k. Both sexes	Miesp. — Mankön Males	Maatilatalous Jordbruk och boskapskötsel Agriculture and livestock production	Metsätalous Skogsbruk Forestry	Kalastus ja metsästys Fiske och jakt Fishing and hunting	Puutarhanviljely, porojen hoito yms. Trädgårdsskötsel, renskötsel o. a. d. Horticulture, reindeer breeding etc.	Kaivannaisteollisuus Gruvindustri Mining and quarrying	Elintarviketeollisuus Livsmedelsindustri Food manufacturing industries	Väkivina-, juoma- ja tupakkateollisuus Sprit-, dryckes- och tobaksindustri Beverages and tobacco	Tekstiliiteollisuus Textilindustri Textiles	Kenkä-, asuste- ja ompeluteollisuus Sko-, konfektions- och sömnadsindustri Footwear, other wearing apparel etc.	Puuteollisuus Träindustri Wood and cork	Huonekaluteollisuus Möbelindustri Furniture and fixtures	Puuvanuke- ja paperiteollisuus Trämassa- och pappersindustri Paper and paper products	Graafinen teollisuus Grafisk industri Printing, publishing etc.	Nahka-, nahkatuote- ja kumitavara-teoll. Läder-, lädervaru- o. gummivaruteoll. Leather, leather- and rubber products	29, 30	
2 047	1 523	394	41	12	9	1	17	—	4	21	6	—	—	1	—		
3 132	1 871	1 263	106	1	18	1	37	—	25	55	49	10	801	1	5		
3 092	1 879	1 899	87	63	18	1	48	—	62	59	74	2	—	—	11		
3 852	2 208	2 442	56	12	51	7	61	—	27	36	179	8	—	—	3		
2 669	1 657	621	21	—	6	—	38	—	22	69	128	2	1	—	8		
560	362	186	7	152	2	2	—	—	4	6	—	—	—	—	—		
1 005	584	647	45	—	8	1	13	—	11	27	25	—	—	—	—		
2 094	1 224	1 504	117	—	2	—	22	—	34	30	67	2	—	—	4		
1 000	576	693	50	27	4	—	11	—	13	14	20	1	3	—	1		
726	401	481	2	42	9	—	—	—	3	13	3	—	—	1	—		
5 072	3 041	3 024	180	1	13	2	94	8	72	121	75	17	3	1	9		
5 081	3 147	2 866	244	—	19	15	33	5	56	76	157	4	478	2	6		
5 387	3 100	3 753	486	3	17	14	60	—	71	77	48	2	5	—	1		
307	182	189	—	56	—	—	3	—	1	2	4	1	—	—	—		
2 103	1 179	1 625	64	—	3	1	21	—	16	22	17	1	5	—	—		
2 997	1 837	581	10	11	73	5	90	19	408	128	67	17	16	8	16		
374	208	212	1	6	17	1	2	—	7	5	1	—	—	—	—		
2 032	1 160	1 388	18	2	9	3	27	2	56	28	18	5	—	3	3		
5 908	3 492	3 356	303	1	7	1	84	—	106	276	153	3	8	4	2		
1 365	784	770	8	1	5	4	27	2	32	29	69	11	—	7	2		
870	489	644	48	—	4	3	13	—	15	7	7	1	—	—	1		
1 824	1 081	985	88	7	11	—	13	—	17	27	119	5	10	—	54		
793	483	580	4	30	5	—	10	—	4	13	2	—	—	—	—		
2 977	1 644	2 413	75	—	1	—	11	1	31	28	45	1	—	—	1		
1 547	932	848	112	5	7	—	18	—	37	25	109	1	3	—	7		
1 152	710	446	11	—	9	—	14	—	16	81	26	—	1	2	35		
3 086	1 879	1 691	75	22	18	14	110	—	18	38	80	2	1	2	—		
2 077	1 206	1 449	157	—	3	97	4	—	20	21	36	—	3	1	—		
2 182	1 265	1 604	59	—	2	2	30	—	31	31	19	1	—	—	—		
2 094	1 274	1 134	85	—	3	1	16	1	59	39	110	3	1	1	8		
1 399	808	944	90	1	3	—	15	—	23	27	46	1	—	—	1		
2 135	1 292	1 367	74	1	7	213	23	—	18	35	30	—	1	—	—		
2 790	1 590	1 702	34	—	10	10	42	1	37	87	87	2	2	3	214		
373	224	272	1	—	—	2	1	—	6	2	17	—	1	—	—		
4 929	2 997	2 581	166	4	32	2	101	—	52	98	128	13	16	44	21		
939	605	446	3	78	9	5	4	1	7	10	3	5	—	—	1		
2 255	1 279	1 715	15	—	3	—	45	—	23	38	58	3	—	—	2		
1 588																	





Lääni ja kunta Län och kommun County and commune	Ammatissa toimivat ja heidän perheenjäsenensä — Förfärvsarbetande och deras familjemedlemmar Economically active persons and their dependents									
	Koko väestö Hela befolkningen Total population	Maa- ja metsätalous Jord- och skogsbruk Agriculture, forestry, fishing etc.	Teollisuus ja käsityö Industri och hantverk Industry	Kauppa Handel Commerce	Liiikenne Samfärdsel Transport and communication	Palvelukset yhteiskunnalle ja elinkeinolle Tjänster för samhället och näringslivet Community and business services	Henkilölliset palvelukset Personliga tjänster Personal services	Ellinkeinohaara tuntematon Näringsgren okänd Activity not adequately described	Itsenäisiä ammatittomia ja heidän perh. jäs. Självständiga yrkeslösa och deras familjemedlemmar Econ. inactive independent persons and their dependents	
	0	1-5	6	7	81-86	87-89	91, 92	93-98		
Marttila .....	3 499	2 569	73.4	417	11.9	94	95	37	7	181
Masku .....	2 067	1 169	56.6	501	24.2	67	52	37	42	125
Mellilä .....	2 896	1 693	58.5	610	21.1	145	101	75	36	197
Merikarvia .....	7 265	3 960	54.5	1 510	20.8	291	470	267	117	507
Merimasku .....	938	679	72.4	99	10.6	15	36	36	13	54
Metsämaa .....	2 061	1 367	66.3	323	15.7	49	46	50	17	130
Mietoinen .....	2 140	1 370	64.0	398	18.6	48	82	78	10	135
Mouhijärvi .....	4 566	3 023	66.2	674	14.8	136	138	188	45	301
Muurla .....	1 846	1 150	62.3	341	18.5	51	48	64	26	137
Mynämäki — Virmo ..	5 205	2 690	51.7	1 247	24.0	305	219	253	100	372
Naantalin mlk. — Nä-										
dendals lk. ....	1 687	622	36.9	540	32.0	86	102	158	31	10
Nakkila .....	6 807	3 773	55.4	1 916	28.2	252	198	189	83	70
Nauvo — Nagu .....	2 411	1 395	57.8	228	9.5	55	179	120	36	73
Noormarkku — Norr-										
mark .....	4 448	2 516	56.6	1 019	22.9	170	152	175	71	78
Nousiainen .....	3 367	2 100	62.4	647	19.2	127	110	100	33	11
Oripää .....	2 284	1 491	65.3	335	14.6	97	43	101	47	45
Paattinen .....	1 366	863	63.2	295	21.6	46	35	47	14	2
Paimio — Pemar .....	6 725	3 104	46.2	1 865	27.7	328	273	466	112	116
Parainen — Pargas .....	4 665	2 342	50.2	1 147	24.6	106	382	114	74	91
Parkano .....	8 853	5 408	61.1	1 331	15.0	467	383	518	130	146
Perniö — Bjärnä .....	9 738	4 994	51.3	2 531	26.0	463	366	363	174	119
Pertteli .....	3 899	2 694	69.1	632	16.2	77	104	113	39	38
Piikkiö — Pikis .....	4 093	1 544	37.7	1 522	37.2	224	251	192	44	47
Pomarkku — Pärmarck ..	4 666	2 801	60.0	1 003	21.5	124	253	141	50	39
Porin mlk. — Björne-										
borgs lk. ....	7 703	2 261	29.4	3 800	49.3	297	581	173	95	77
Punkalaidun .....	8 035	5 169	64.3	1 368	17.0	350	187	249	104	142
Pyhämaa .....	1 375	960	69.8	149	10.8	51	55	32	7	18
Pyhärinta .....	2 702	1 419	52.5	699	25.9	93	182	77	35	5
Pöytyä .....	5 635	3 812	67.7	867	15.4	175	149	185	46	79
Raisio — Reso .....	5 010	856	17.1	2 786	55.6	335	383	282	81	35
Rauman mlk. — Raumo										
lk. ....	7 831	1 981	25.3	3 887	49.6	388	692	208	109	83
Rusko .....	1 137	660	58.1	319	28.1	31	30	26	19	4
Rymättylä — Rimito ..	2 755	1 869	67.8	357	13.0	80	127	80	36	28
Sauvo — Sagu .....	3 410	2 240	65.7	497	14.6	123	105	146	41	31
Siikainen .....	5 045	3 600	71.4	635	12.6	133	130	134	64	35
Suodenniemi .....	3 103	2 257	72.7	366	11.8	80	64	77	27	43
Suomusjärvi .....	2 168	1 370	63.2	347	16.0	78	87	76	19	33
Suoniemi .....	2 429	1 169	48.1	797	32.8	74	89	68	33	9
Säkylä .....	3 649	1 970	54.0	927	25.4	210	121	120	51	30
Särkisalo — Finby .....	2 037	852	41.8	750	36.8	64	106	65	40	10
Taivassalo — Tövsala ..	3 081	1 869	60.7	549	17.8	134	138	76	32	52
Tarvasjoki .....	2 443	1 660	67.9	341	14.0	77	83	69	21	57
Tyrväää .....	10 828	4 977	46.0	3 066	28.3	499	364	1 013	169	130
Ulvila — Ulvsby .....	6 618	2 344	35.4	3 185	48.1	223	237	195	64	69
Uskela .....	2 957	1 808	61.1	725	24.5	98	69	73	56	18

Ammatissa toimiva väestö — Förfärvsarbetande befolkning — Economically active population																				
Kaikkiaan Summa Total	Maa- ja metsätalous Jord- och skogsbruk Agriculture, forestry etc.										Tehdasteollisuus ja käsityö Fabriksindustri och hantverk Manufacturing and handicraft									
	Mol. sukup. — B. k. Both sexes	Miesp. — Mankön Males	Maatalous Jordbruk och boskapskötsel Agriculture and livestock production	Metsätalous Skogsbruk Forestry	Kalastus ja metsästys Fiske och jakt Fishing and hunting	Puutarhanvilyely, porojen hoito yms. Trädgårdsskötsel, renskötsel o. a. d. Horticulture, reindeer breeding etc.	Kaivamaisteollisuus Gruvindustri Mining and quarrying	Ehinaarviketeollisuus Livsmedelsindustri Foodmanufacturing industries	Väkevina-, juoma- ja tupakkateollisuus Sprit-, dryckes- och tobaksindustri Beverages and tobacco	Tekstiiliteollisuus Textilindustri Textiles	Kenkä-, asuste- ja ompeluteollisuus Skö, konfektions- och sömnadsindustri Footwear, other wearing apparel etc.	Puuteollisuus Träindustri Wood and cork	Huonekaluteollisuus Möbelfabriksindustri Furniture and fixtures	Puuvaunke- ja paperiteollisuus Tränass- och pappersindustri Paper and paper products	Graafinen teollisuus Grafisk industri Printing, publishing etc.	Nahka-, nahkatuote- ja kumiteollisuus Läder-, lädervaru- o. gummivaruteollisuus Leather, leather- and rubber products	29, 30			
01	04	05	02, 03, 06	11-19	20	21, 22	23	24	25	26	27	28	29, 30							
1 984	1 050	1 575	18	—	5	—	18	1	27	27	10	2	—	—	1					
1 146	638	708	7	10	7	—	28	2	17	40	23	5	6	4	2					
1 516	850	1 002	10	—	7	6	39	1	28	39	4	1	—	—	—					
3 205	2 090	1 510	303	172	6	—	24	—	44	59	226	3	5	—	—					
524	290	374	2	39	3	—	4	—	2	8	1	—	—	—	—					
1 015	620	708	32	—	11	11	13	—	9	14	21	2	—	—	—					
1 159	650	817	9	19	3	3	24	—	4	22	43	3	—	—	—					
2 378	1 373	1 574	151	1	3	—	19	—	69	37	28	1	11	—	—					
900	542	596	22	—	11	1	20	—	8	16	4	—	—	—	—					
2 633	1 520	1 572	51	—	13	3	63	—	48	76	42	3	—	—	—					
854	498	312	1	10	25	—	20	—	19	26	16	5	1	3	4					
3 429	1 964	2 114	67	1	12	7	30	17	50	46	55	13	9	—	252					
1 183	719	685	8	107	5	—	13	—	2	14	16	1	—	—	—					
2 187	1 316	1 164	173	3	37	—	5	5	51	25	64	1	20	1	3					
1 877	1 034	1 305	18	—	14	2	52	1	23	48	36	2	1	2	4					
1 207	693	857	14	—	3	1	20	—	11	26	9	1	—	—	—					
776	437	535	6	—	3	1	18	—	16	13	28	1	—	—	1					
3 411	2 000	1 771	20	7	35	12	69	7	73	84	56	1	1	4	2					
2 316	1 468	1 277	27	35	32	141	16	—	9	17	48	1	—	—	—					
4 273	2 622	2 451	453	—	8	14	31	2	41	50	159	1	3	—	2					
4 703	2 869	2 580	99	—	29	25	92	—	29	67	44	5	—	1	—					
2 092	1 201	1 575	22	—	6	2	31	—	17	32	48	3	—	—	2					
2 027	1 262	771	7	28	46	—	60	8	138	57	67	8	7	3	6					
2 174	1 374	1 195	247	8	2	—	15	1	37	41	206	2	6	1	—					
3 656	2 316	1 201	67	41	30	—	17	12	82	58	716	7	280	6	5					
4 008	2 401	2 722	125	1	9	14	74	—	65	86	70	4	2	—	6					
712	405	446	8	81	9	—	3	—	11	11	7	—	—	—	—					
1 361	828	761	31	38	11	—	14	1	42	32	40	6	8	—	7					
2 984	1 680	2 158	33	1	13	2	47	1	46	41	63	—	—	—	10					
2 454	1 539	475	10	1	50	1	245	11	110	114	27	31	14	10	9					
3 740	2 421	1 152	28	26	34	1	30	9	36	107	403	11	142	8	63					
625	331	392	2	—	3	—	43	3	20	15	2	2	—	—	—					
1 498	855	1 032	2	84	14	—	10	—	13	21	25	—	—	—	—					
1 707	956	1 212	18	18	7	—	41	—	13	29	19	—	—	—	1					
2 379	1 455	1 561	297	2	3	—	18	—	23	24	48	—	—	—	3					
1 522	929</																			

Ammatissa toimiva väestö — Förfärdsvärdet

	Tehdasteollisuus ja käsityö — Fabriksindustri och hantverk Manufacturing and handicraft								Rakennustointa Byggnadsverksamhet Construction	Kauppa — Handel Commerce				
	Kemian teollisuus Kemisk industri Chemicals and chemical products	Last-, porsilmi-, tili yms. teollisuus Förädlingsindustri av glas, porslin o. dyl. produkter — Glass, pottery, brick etc.	Metallin perusteollisuus Metallvaruindustri Basic metal industries	Metallituoteollisuus Metallmanufaktur Metal products	Koneteollisuus Maskinindustri Machinery	Sähköteknillinen teollisuus Elektroteknisk industri Electr. machinery, apparatus etc.	Kulkuneuvoteollisuus Transportmedelsindustri Transport equipment	Muualle luokittelematon teollisuus Ej annorstädes redovisad industri Miscellaneous		Sähkö-, kaasu-, vesijohto- ja viemäri- Elektricitets-, gas-, vattenledningsverk o. a. d. Electr., gas, water and drainage services	Tukkukauppa Parihandel Wholesale trade	Vähittäiskauppa Minuhandel Retail trade	Pankit ja muut rahalaitokset Banker och andra kreditanstalter Banks, other financial institutions	Vakuutuslaitokset ja kiinteistö- Försäkringsanstalter och fastigheter Insurance and real estate
	31	32, 33	34	35	36	37	38	39	40	51, 52	60, 61	62—66	67	68, 69
Marttila .....	—	5	—	9	6	—	5	—	75	—	1	45	7	4
Masku .....	2	9	3	7	2	2	10	3	71	8	8	40	3	—
Mellilä .....	—	10	1	7	4	2	17	3	84	—	7	73	8	2
Merikarvia .....	—	8	—	11	10	3	18	6	141	4	7	118	12	4
Merimasku .....	—	2	—	4	—	—	1	—	18	—	—	11	1	—
Metsämaa .....	—	17	—	3	1	2	6	—	39	1	1	22	4	2
Mietoinen .....	—	7	—	3	—	—	3	—	62	1	2	25	3	—
Mouhijärvi .....	—	12	—	11	—	—	10	1	115	1	3	66	9	3
Muurla .....	1	6	—	3	7	—	2	1	77	1	2	29	—	—
Mynämäki — Virmo ...	1	38	1	21	6	4	26	3	183	13	7	141	12	4
Naantalin mlk. — Nä- dendals lk. ....	3	9	1	6	23	4	27	33	75	1	14	38	2	1
Nakkila .....	30	16	23	20	26	1	10	6	158	24	7	116	7	4
Nauvo — Nagu .....	—	10	—	3	3	—	3	1	37	4	2	29	—	—
Noormarkku — Norr- mark .....	—	8	5	12	129	—	6	5	86	8	21	70	6	2
Nousiainen .....	—	8	2	13	5	—	6	5	102	1	4	72	3	1
Oripää .....	—	6	—	2	1	2	4	—	55	—	—	39	8	1
Paattinen .....	—	10	—	2	—	1	17	—	26	2	3	24	2	—
Paimio — Pemar .....	—	73	1	19	20	3	76	23	280	46	6	163	9	7
Parainen — Pargas .....	—	151	1	3	4	—	15	1	94	—	6	52	5	1
Parkano .....	1	28	—	14	3	1	14	1	157	3	15	193	12	12
Perniö — Bjärnä .....	—	18	9	87	413	10	22	4	283	17	2	227	16	6
Pertteli .....	1	2	—	10	21	8	6	1	88	8	2	46	1	3
Piikkiö — Pikis .....	1	41	4	22	5	11	122	4	195	1	30	104	6	3
Pomarkku — Pämärk ..	—	—	—	6	10	—	7	3	79	1	5	53	4	3
Porin mlk. — Björne- borgs lk. ....	25	17	2	3	163	—	24	10	195	7	24	155	1	2
Punkalaidun .....	—	22	—	22	1	3	8	7	195	8	3	166	12	3
Pyhämaa .....	—	2	—	3	2	—	2	1	24	1	—	26	1	—
Pyhärinta .....	1	8	2	7	26	1	16	1	97	1	3	46	3	1
Pöytyä .....	—	9	1	13	5	19	3	—	135	4	9	99	6	—
Raisio — Reso .....	15	31	52	31	44	16	222	31	311	6	50	153	3	11
Rauman mlk. — Raumo lk. ....	7	46	3	137	180	—	199	9	268	20	25	209	6	4
Rusko .....	1	1	—	1	1	1	11	1	45	2	1	24	1	1
Rymättylä — Rimito ..	—	7	—	6	—	—	6	1	57	5	5	33	4	—
Sauvo — Sagu .....	—	11	—	10	2	—	11	2	62	1	1	63	8	—
Siikainen .....	—	2	—	8	2	—	10	3	97	5	—	69	6	3
Suodenniemi .....	—	7	—	2	1	—	2	2	56	—	2	30	3	1
Suomusjärvi .....	—	2	—	5	—	1	2	2	59	1	3	36	2	—
Suoniemi .....	3	4	—	7	28	—	2	2	87	—	6	33	3	4
Säkylä .....	2	14	—	14	—	—	16	8	129	1	11	108	7	2
Särkisalo — Finby ....	1	168	—	1	3	—	3	—	15	—	2	29	3	—
Taivassalo — Tövsala ..	—	2	—	5	2	1	7	—	111	1	2	72	4	2
Tarvasjoki .....	3	3	—	8	6	—	6	1	45	19	3	38	5	—
Tyrvää .....	—	65	1	27	72	3	9	48	393	63	7	243	17	7
Ulvila — Ulvsby .....	6	12	161	10	123	2	10	4	206	11	18	121	6	3
Uskela .....	2	13	11	6	31	8	6	5	89	2	5	55	6	1

befolkning — Economically active population

	Liikenne Samfärdsel Transp.; communc.		Palvelukset — Tjänster — Services																
	Henkilö- ja tavarakenne Person- och godstransport Transport of passengers and freight	Tietoliikenne sekä varastot Underrättelseväsen samt lager Communication and storage	Puolustuslaitos Försvarsväsen Armed force	Hallinto- ja järjestyspalvelukset Förvaltnings- och ordningstjänster Government services	Kasvatusta ja koulut Undervisning och skolor Educational services	Uskonolliset yhdykskunnat Religiösa sällskapsföretag Religious organizations	Terveydelliset ja sosiaaliset palvelukset Hälsa- samt sociala tjänster Health services and social services	Muut palvelukset yhteisk. ja elink. Övr. tjänster för samhället o. näringsl. Other community and business services	Taide- ja virkistyspalvelukset Konst- och rekreationstjänster Recreation services	Kodissa suoritettavat henkilöll. palvel. Inom hemmet utförda personl. tjänster Personal domestic services	Kahvilat, hotellit yms. henkilöll. palvel. Kaféer, hotell o. a. d. personl. tjänster Cafés, hotels, other personal services	Elinkeinoalaa tuntematon Näringsgren okänd Activity not adequately described	Isonaisiä yrittäjiä Självständiga företagare Employers and own-account workers	Johtajia ja toimihenkilöitä Företagsledare och förvaltningspersonal Managers, administ., and clerical employees	Työntekijöitä Arbetarpersonal Workers	Avustavia perheenjäseniä kaikkiaan Medhjälpare familjemedlemmar inalles Unpaid family workers total	Avustavia perheenjäseniä maa- ja metsätal. Medhjälpar. familjemedl. i jord- och skogsbruk Unpaid family workers in agriculture etc.		
	71	72, 73	81	82	83	84	85	86	87	88	89	91, 92							
Marttila .....	32	15	3	9	21	4	16	5	1	25	5	7	651	94	389	850	843		
Masku .....	26	8	2	6	10	3	5	3	—	26	4	26	304	91	422	329	326		
Mellilä .....	32	3	—	5	18	2	12	4	—	20	11	19	471	95	422	528	513		
Merikarvia .....	171	28	11	22	67	5	34	6	2	66	18	80	947	243	1 222	793	764		
Merimasku .....	14	5	—	2	6	2	4	3	1	11	—	6	194	28	109	193	190		
Metsämaa .....	14	4	—	4	10	1	15	3	—	14	1	29	301	66	304	344	341		
Mietoinen .....	26	8	—	4	15	2	22	4	—	9	1	13	370	70	341	378	372		
Mouhijärvi .....	50	15	—	11	31	8	24	30	—	35	6	39	716	161	684	817	804		
Muurla .....	15	8	1	4	20	4	3	2	2	14	1	19	267	71	318	244	242		
Mynämäki — Virmo ...	78	19	6	25	38	10	28	13	5	43	25	10	810	224	769	830	813		
Naantalin mlk. — Nä- dendals lk. ....	36	9	8	14	23	—	46	6	1	17	7	8	163	127	446	118	114		
Nakkila .....	60	19	1	7	52	6	29	14	1	69	7	43	938	250	1 163	1 078	1 061		
Nauvo — Nagu .....	71	22	9	4	21	3	30	6	—	34	1	39	372	111	344	356	352		
Noormarkku — Norr- mark .....	46	16	2	22	38	5	35	8	—	52	13	40	545	231	775	636	620		
Nousiainen .....	43	8	—	8	22	5	9	12	1	19	9	11	616	102	479	680	665		
Oripää .....	17	5	2	5	29	2	16	7	1	27	10	25	386	91	293	437	431		
Paattinen .....	15	5	3	3	9	2	9	6	—	10	3	2	244	57	196	279	270		
Paimio — Pemar .....	93	24	6	24	80	4	130	19	1	62	30	70	810	398	1 361	842	823		
Parainen — Pargas .....	177	13	2	7	48	4	12	4	1	55	8	49	580	204	961	571	562		
Parkano .....	124	25	33	33	75	6	89	9	2	75	35	90	1 190	421	1 265	1 397	1 364		
Perniö — Bjärnä .....	122	65	1	25	82	9	67	23	2	125	33	64	1 033	521	2 043	1 106	1 086		
Pertteli .....	40	6	—	7	27	3	13	12	1	30	1	17	669	97	532	794	785		
Piikkiö — Pikis .....	96	15	7	15	37	4	16	18	—	29	7	28	389	224	1 093	321	313		
Pomarkku — Pämärk ..	89	20	2	10	35	3	15	4	—	38	9	17	582	147	798	647	633		
Porin mlk. — Björne- borgs lk. ....	233	26	3	9	49	4	37	9	4	52	29	51	640	363	2 072	581	571		
Punkalaidun .....	64	28	1	17	53	5	44	9	—	72	24	63	1 289	242	1 125	1 352	1 321		
Pyhämaa .....	32	3	—	2	8	2	5	2	—	7	—	13	275	33	118	286	282		
Pyhärinta .....	72	7	—	8	22	3	6	4	2	23	6	4	456	92	438	375	367		
Pöytyä .....	57	15	3	12	34	8	40	13	1	31	10	42	995	186	732	1 071	1 061		
Raisio — Reso .....	128	27	39	22	22	9	21	10	2	27	39	24	299	338	1 574	243	229		
Rauman mlk. — Raumo lk. ....	287	37	4	22	54	4	32	11	2	42	37	45	642	385	2 077	636	623		
Rusko .....	11	3	—	3	8	1	2	2	—	14	5	2	162	38	252	173	171		
Rymättylä — Rimito ..	57	11	2	6	19	4	18	3	—	32	2	19	532	84	366	516	507		
Sauvo — Sagu .....	30	20	—	12	26	4	19	16	1	31	6	13	505	133	581	488	481		
Siikainen .....	43	12	1	12	37	4	17	5	1	40	5	18	692	146	705	836	827		
Suodenniemi .....	21	8	1	5	20	3	12	2	1	17	5	19	551	76	316	579	572		
Suomusjärvi .....	23	13	—	4	19	3	10	5	—	14	3	21	378	70	324	397	393		
Suoniemi .....	30	6	1	3	18	3	10	5	—	23	5	7	303	92	467	316	305		
Säkylä .....	38	16	1	12	24	3	25	6	2	29	14	19	564	150	602	609	597		
Särkisalo — Finby ....	44	11	—	8	15	4	7	2	—	32	3	7	193	124	473	144	139		
Taivassalo — Tövsala ..	47	12	—	7	20	2	11	7	1	21	5	28	610	116	358	523	511		
Tarvasjoki .....	26	6	—	5	12	2	14	7	—	12	6	25	447	70	335	483	476		
Tyrvää .....	121	39	187	28	74	9	134	22	2	91	54	65	1 271	558	2 021	1 379	1 335		
Ulvila — Ulvsby .....	82	18	2	18	49	6	29	12	3	44	11	44	617						

Läni ja kunta Län och kommun County and commune	Ammatissa toimivat ja heidän perheenjäsenensä — Förfärsarbetande och deras familjemedlemmar <i>Economically active persons and their dependents</i>										
	Koko väestö Hela befolkningen Total population	Maa- ja metsätalous Jord- och skogsbruk <i>Agriculture, forestry, fishing etc.</i>		Teollisuus ja käsityö Industri och hantverk <i>Industry</i>	Kauppa Handel <i>Commerce</i>	Liiikenne Sambärfärd <i>Transport and communication</i>	Palvelukset yhteiskunnalle ja elinkeinolle Tjänster för samhället och näringslivet <i>Community and business services</i>	Henkilölliset palvelukset Personliga tjänster <i>Personal services</i>	Elinkeinoalaa tuentamaton Näringsgren okänd <i>Activity not adequately described</i>	Itsenäisiä ammatittomia ja heidän perh. jäseniä. Självständiga yrkeslösa och deras familjemedlemmar <i>Econ. inactive independent persons and their dependents</i>	
		0	1—5								6
Uudenkaupungin mlk.— Nystads lk. ....	1 247	753	60.4	308	24.7	21	32	55	8	6	64
Vahto .....	1 269	916	72.2	188	14.8	40	24	48	5	1	47
Vampula .....	3 781	2 553	67.5	586	15.5	167	100	82	38	52	203
Vehmaa .....	4 639	2 268	48.9	1 446	31.2	201	148	163	64	14	335
Velkua .....	347	245	70.6	23	6.6	16	20	9	1	2	31
Vestarfjärd .....	1 593	700	43.9	481	30.2	35	138	48	37	32	122
Viljakkala .....	2 822	1 698	60.2	727	25.8	50	48	60	19	21	199
Yläne .....	3 756	2 591	69.0	529	14.1	137	77	126	28	37	231
<b>Ahvenanmaan maakunta</b> <b>— Landskapet Åland .</b>	<b>21 690</b>	<b>10 027</b>	<b>46.2</b>	<b>3 126</b>	<b>14.4</b>	<b>972</b>	<b>3 686</b>	<b>1 404</b>	<b>496</b>	<b>426</b>	<b>1 553</b>
<i>Kaupunki—Stad—Town</i> Maarianhamina — Ma- riehamn .....	3 273	51	1.6	718	21.9	471	1 017	499	223	37	257
<i>Maalaiskunnat—Lands- kommuner — Rural communes</i> .....	18 417	9 976	54.2	2 408	13.1	501	2 669	905	273	389	1 296
Brändö .....	927	647	69.8	53	5.7	23	99	30	8	7	60
Eckerö .....	942	474	50.3	63	6.7	24	196	70	19	10	86
Finström .....	2 089	1 132	54.2	246	11.8	57	198	188	29	86	153
Föglö .....	1 188	611	51.4	120	10.1	40	153	99	4	48	113
Geta .....	775	454	58.6	75	9.7	12	58	32	15	42	87
Hammarland .....	1 454	917	63.1	124	8.5	23	226	38	22	27	77
Jomala .....	3 413	1 204	35.3	937	27.4	121	696	152	73	43	187
Kumlinge .....	788	566	71.8	45	5.7	32	38	30	18	16	43
Kökar .....	683	513	75.1	19	2.8	10	56	45	1	6	33
Lemland .....	1 342	716	53.4	111	8.3	27	304	40	18	22	104
Lumparland .....	448	251	56.0	35	7.8	9	86	12	8	4	43
Saltvik .....	2 041	1 132	55.5	303	14.8	68	254	80	25	51	128
Sottunga .....	299	146	48.8	36	12.0	11	62	18	2	2	22
Sund .....	1 382	822	59.5	195	14.1	26	150	46	25	9	109
Vårdö .....	646	391	60.5	46	7.1	18	93	25	6	16	51
<b>Hämeen lääni — Tavastehus län</b> .....	<b>553 301</b>	<b>178 010</b>	<b>32.2</b>	<b>216 873</b>	<b>39.2</b>	<b>37 039</b>	<b>29 414</b>	<b>36 633</b>	<b>12 851</b>	<b>5 680</b>	<b>36 801</b>
<i>Kaupungit — Städer — Towns</i> .....	168 149	3 775	2.2	95 749	56.9	20 212	11 872	17 573	6 444	1 645	10 879
Hämeenlinna — Tavastehus .....	22 354	975	4.4	10 257	45.9	2 485	1 328	4 552	1 009	149	1 599
Lahti .....	44 652	1 060	2.4	24 553	55.0	5 915	3 330	4 704	1 686	400	3 004
Tampere — Tammerfors .....	101 143	1 740	1.7	60 939	60.3	11 812	7 214	8 317	3 749	1 096	6 276
<i>Kauppalat — Köpingar — Market towns</i> .....	64 614	5 401	8.4	38 005	58.8	4 586	5 601	4 948	1 577	643	3 853
Forssa .....	8 920	1 449	16.3	4 505	50.5	946	422	537	250	131	680
Mänttä .....	5 904	544	9.2	4 036	68.4	347	217	234	148	32	346
Nokia .....	15 508	1 147	7.4	10 654	68.7	818	490	1 147	249	216	787
Riihimäki .....	16 718	1 376	8.2	7 407	44.3	1 171	2 732	2 246	474	173	1 139
Toijala .....	5 815	545	9.4	2 330	40.1	523	1 373	352	182	59	451
Valkeakoski .....	11 749	340	2.9	9 073	77.2	781	367	432	274	32	450

Ammatissa toimiva väestö — Förfärsarbetande befolkning — <i>Economically active population</i>																			
Kaikkiaan Summa Total		Maa- ja metsätalous Jord- och skogsbruk <i>Agriculture, forestry etc.</i>					Tehdasteollisuus ja käsityö Fabriksindustri och hantverk <i>Manufacturing and handicraft</i>												
Mol. sukup. — B. k. <i>Both sexes</i>	Miesp. — Mankön <i>Males</i>	Maatatalous Jordbruk och boskapskötsel <i>Agriculture and livestock production</i>	Metsätalous Skogsbruk <i>Forestry</i>	Kalastus ja metsästys Fiske och jakt <i>Fishing and hunting</i>	Puutarhanviljely, porojen hoito yms. Trädgårdsskötsel, renskötsel o. a. d. <i>Horticulture, reindeer breeding etc.</i>	Kaivannaisteollisuus Gruvindustri <i>Mining and quarrying</i>	Eiintarviketeollisuus Livsmedelsindustri <i>Food manufacturing industries</i>	Väikvima-, juoma- ja tupakkateollisuus Sprit-, dryokes- och tobaksindustri <i>Beverages and tobacco</i>	Tekstiilitöollisuus Textilindustri <i>Textiles</i>	Kenkä-, asuste- ja ompeluteollisuus Skö-, konfektions- och sömnadsindustri <i>Footwear, other wearing apparel etc.</i>	Puuteollisuus Träindustri <i>Wood and cork</i>	Huonekaluteollisuus Möbelindustri <i>Furniture and fixtures</i>	Puuvaruste- ja paperiteollisuus Trämassa- och pappersindustri <i>Paper and paper products</i>	Graafinen teollisuus Grafisk industri <i>Printing, publishing etc.</i>	Nahka-, nahkatuote- ja kumitarviteoll. Läder-, lädervaru- o. gummitarviteoll. <i>Leather, leather- and rubber products</i>				
01	04	05	02, 03, 06	11—19	20	21, 22	23	24	25	26	27	28	29, 30						
682	414	393	4	60	10	19	10	—	10	8	11	—	—	—					
729	406	566	8	—	1	1	10	—	10	8	—	1	—	—					
1 947	1 102	1 395	34	—	5	—	26	—	28	39	26	—	—	1					
2 340	1 349	1 378	15	11	6	90	50	3	28	55	25	3	—	2					
174	103	84	3	48	5	—	—	—	4	2	1	—	—	—					
750	480	303	28	34	15	39	37	—	12	14	14	—	—	—					
1 436	883	917	101	—	—	112	7	—	16	16	27	—	—	1					
1 913	1 120	1 361	87	—	8	2	29	—	28	27	42	1	—	1					
10 975	6 734	5 306	63	646	88	4	159	5	32	162	95	15	3	34					
1 423	943	1	4	7	8	1	44	2	—	35	14	4	—	10					
1 423	943	1	4	7	8	1	44	2	—	35	14	4	—	10					
9 552	5 791	5 305	59	639	80	3	115	3	32	127	81	11	3	12					
507	318	274	—	94	7	—	3	—	1	7	—	1	—	—					
465	280	273	4	14	1	—	—	—	—	6	3	1	—	—					
1 044	610	616	8	29	6	—	7	—	3	10	6	3	—	—					
594	374	307	1	49	6	—	4	3	2	11	2	1	—	—					
383	236	213	3	50	—	—	6	—	2	7	5	—	—	—					
781	441	530	3	24	3	—	10	—	2	11	5	—	2	1					
1 648	1 062	739	12	17	22	3	39	—	7	25	46	—	—	9					
455	261	275	2	62	4	—	3	—	4	4	—	—	—	1					
409	241	197	—	118	9	—	—	—	4	2	—	—	—	—					
693	430	370	9	45	2	—	4	—	1	12	1	1	—	1					
237	133	151	—	5	2	—	1	—	1	1	2	—	—	—					
1 116	668	646	9	53	9	—	31	—	1	13	8	—	—	—					
154	99	73	—	15	2	—	2	—	—	3	—	—	—	—					
713	425	445	7	20	5	—	4	—	4	10	2	2	—	—					
353	213	196	1	44	2	—	1	—	—	5	1	—	—	—					
273 765	160 154	86 149	11 332	245	1 362	305	5 715	682	16 422	11 505	10 879	2 727	8 402	1 668	4 379				
86 387	46 335	1 111	389	11	404	27	2 625	445	11 307	6 989	3 483	1 733	2 380	1 277	1 709				
10 934	5 897	305	73	3	90	5	431	22	1 161	529	624	57	107	311	76				
21 670	12 333	313	164	4	75	2	857	198	402	1 524	2 544	1 394	44	283	41				
53 783	28 105	493	152	4	239	20	1 337	225	9 744	4 936	315	282	2 229	683	1 592				
30 513	18 202	2 391	318	5	150	5	927	94	2 114	766	615	157	3 632	200	1 943				
4 666	2 403	681	60	—	37	1	134	5	1 594	106	57	32	1	76	13				
2 554	1 694	183	55	2	10	1	24	11	2	37	11	1	1 087	9	3				
7 584	4 323	470	94	—	33	—	296	10	291	235	57	20	987	16	1 900				
7 816	4 800	664	51	—	33	—	190	53	184	270	376	72	1	46	24				
2 506	1 541	258	19	3	21	—	205	1	33	61	86	26	136	17	2				
5 387	3 441	135	39	—	16	1	78	14	10	57	28	6	1 420	36	1				

Ammatissa toimiva väestö — Förfärdarbetande

Lääni ja kunta Län och kommun County and commune	Tehdasteollisuus ja käsityö — Fabriksindustri och hantverk Manufacturing and handicraft										Kauppa — Handel Commerce			
	Kemian teollisuus Kemisk industri Chemicals and chemical products	Lasi, porsilini, tili yms. teollisuus Förädlingsindustri av glas, porslin o. dyl. produkter — Glass, pottery, brick etc.	Metallin perusteollisuus Metallvaruindustri Basic metal industries	Metalltuoteteollisuus Metallmanufaktur Metal products	Koneiteollisuus Maskinindustri Machinery	Sähkötekninen teollisuus Elektroteknisk industri Electr. machinery, apparatus etc.	Kulkuneuvoteollisuus Transportmedelsindustri Transport equipment	Munalle luokittelematon teollisuus Ej anordnades retrovisad industri Miscellaneous	Rakennustoiminta Byggnadsverksamhet Construction	Sähkö-, kaasu-, vesijohto- ja viemäri- Elektricitets-, gas-, vattenledningsverk o. a. d. Electr., gas, water and drainage services	Tuokkukauppa Partihandel Wholesale trade	Vähittäiskauppa Minuthandel Retail trade	Pankit ja muut rahalaitokset Banker och andra kreditanstalter Banks, other financial institutions	Vakuutuslaitokset ja kiinteistö- Försäkringsanstalter och fastigheter Insurance and real estate
Uudenkaupungin mlk.— Nystads lk. ....	—	9	—	2	32	—	7	1	23	—	2	11	—	2
Vahto .....	—	1	—	5	—	—	5	—	37	—	3	22	—	1
Vampula .....	—	12	—	11	1	1	7	2	102	13	1	77	2	—
Vehmaa .....	—	178	1	9	3	—	19	3	124	—	5	103	11	2
Velkua .....	—	—	—	—	—	—	—	—	5	—	1	4	1	1
Vestanfjärd .....	—	25	4	19	2	1	5	3	24	—	2	19	1	1
Viljakkala .....	—	5	—	7	1	—	2	1	48	—	3	28	3	—
Yläne .....	—	2	1	8	—	1	5	4	81	3	—	62	6	2
<b>Ahvenanmaan maakunta</b> — <b>Lanskapet Åland ..</b>	<b>7</b>	<b>27</b>	<b>—</b>	<b>30</b>	<b>48</b>	<b>16</b>	<b>103</b>	<b>35</b>	<b>476</b>	<b>45</b>	<b>45</b>	<b>418</b>	<b>49</b>	<b>27</b>
<i>Kaupunki — Stad — Town</i> Maarianhamina — Ma- riehamn .....	2	7	—	3	17	5	22	13	97	16	23	181	37	17
<i>Maalaiskunnat — Lands- kommuner — Rural communes</i> .....	5	20	—	27	31	11	81	22	379	29	22	237	12	10
Brändö .....	5	—	—	1	—	2	3	—	3	—	1	13	—	—
Eckerö .....	—	—	—	—	1	—	—	2	11	2	1	12	—	2
Finström .....	—	1	—	1	1	1	4	4	43	4	3	25	2	3
Föglö .....	—	2	—	3	1	—	14	—	15	—	6	10	2	—
Geta .....	—	—	—	2	1	—	6	—	2	1	—	9	—	—
Hammarland .....	—	3	—	1	—	—	1	—	17	—	—	14	1	—
Jomala .....	—	10	—	6	19	5	42	5	140	14	5	56	2	1
Kumlinge .....	—	—	—	—	1	3	1	—	4	—	1	13	—	—
Kökar .....	—	—	—	—	—	—	1	—	6	—	2	6	—	—
Lemland .....	—	—	—	3	—	—	1	1	18	5	—	16	—	—
Lumparland .....	—	—	—	—	—	—	1	1	10	—	—	4	—	1
Saltvik .....	—	4	—	3	1	—	7	4	46	3	—	31	2	3
Sottunga .....	—	—	—	1	3	—	1	1	6	—	2	5	1	—
Sund .....	—	—	—	4	2	—	1	2	51	—	—	14	1	—
Vårdö .....	—	—	—	2	1	—	1	—	7	—	1	9	1	—
<b>Hämeen lääni — Tavas- tehus län .....</b>	<b>2 772</b>	<b>4 219</b>	<b>292</b>	<b>3 544</b>	<b>8 033</b>	<b>271</b>	<b>1 983</b>	<b>1 531</b>	<b>20 183</b>	<b>1 412</b>	<b>3 176</b>	<b>16 684</b>	<b>954</b>	<b>958</b>
<i>Kaupungit — Städer — Towns</i> .....	898	794	225	1 897	5 419	191	936	913	7 611	694	2 466	8 440	438	702
Hämeenlinna — Tavas- tehus .....	4	76	20	65	109	90	141	246	1 015	208	188	1 131	74	89
Lahti .....	94	380	20	989	584	43	129	333	2 202	164	602	2 517	104	203
Tampere — Tammerfors	800	338	185	843	4 726	58	666	334	4 394	322	1 676	4 792	260	410
<i>Kauppalat — Köpingar — Market towns</i> .....	1 580	1 218	2	162	1 169	29	276	154	3 228	198	166	2 326	136	94
Forssa .....	9	31	—	26	15	7	38	19	410	18	16	479	23	14
Mänttä .....	—	4	—	—	198	—	13	7	301	18	2	191	12	5
Nokia .....	26	19	—	44	448	3	14	21	801	67	32	427	23	19
Riihimäki .....	163	994	—	29	290	17	177	59	688	70	37	640	37	35
Toijala .....	33	78	1	43	7	—	27	41	265	12	8	233	22	9
Valkeakoski .....	1 349	92	1	20	211	2	7	7	763	13	71	356	19	12

befolkning — Economically active population

Lääni ja kunta Län och kommun County and commune	Liikenne Sämfärdsl Transp.; communic.										Palvelukset — Tjänster — Services									
	Henkilö- ja tavarakkenn Person- och godstransport Transport of passengers and freight	Tietoliikenne sekä varastot Underrätteleväsen samt lager Communication and storage	Puolustuslaitos Försvarväsen Armed forces	Hallinto- ja järjestyspalvelukset Förvaltnings- och ordningstjänster Government services	Kasvatus ja koulut Undervisning och skolor Educational services	Uskonnolliset yhdykunnat Religiösa trossamfund Religious organizations	Terveydelliset ja sosiaaliset palvelukset Hälsa- samt sociala tjänster Health services and social services	Mnnt palvelukset yhteisk. ja elink. Övr. tjänster för samhället o. näringsl. Other community and business services	Taide- ja virkistyspalvelukset Konst- och rekreativtjänster Recreation services	Kodissa suoritetavat henkilö- palvel. Inom hemmet utförda personl. tjänster Personal domestic services	Kahvilat, hotellit yms. henkilö- palvel. Kaféer, hotell o. s. d. personl. tjänster Cafés, hotels, other personal services	Elinkeinohaara tuntematon Näringsgren okänd Activity not adequately described	Itsenäisiä yrittäjiä Självständiga företagare Employers and own-account workers	Johtajia ja toimihenkilöitä Förtagsledare och förvaltningspersonal Managers, administ. and clerical employees	Työntekijöitä Arbetspersonal Workers	Avustavia perheenjäseniä kaikkiaan Medhjälpare familjemedlemmar inalles Unpaid family workers total	Avustavia perheenjäseniä naa- ja metsätal. Medhjälp. familjemedl. i jord- och skogsbruk Unpaid family workers in agriculture etc.			
																		71	72, 73	81
Uudenkaupungin mlk.— Nystads lk. ....	15	6	4	2	12	—	5	10	1	7	—	5	225	32	185	240	240			
Vahto .....	9	1	—	1	8	3	8	4	—	5	—	1	253	37	141	298	295			
Vampula .....	37	12	1	7	27	2	12	3	2	24	7	30	675	102	428	742	724			
Vehmaa .....	45	14	1	12	41	4	24	12	3	41	11	8	649	192	806	693	684			
Velkua .....	5	1	—	—	2	3	1	—	—	1	—	2	77	13	26	58	57			
Vestanfjärd .....	58	8	—	3	11	2	9	4	—	29	6	18	221	77	312	140	137			
Viljakkala .....	23	10	—	3	18	2	8	4	—	16	2	17	436	93	434	473	469			
Yläne .....	28	11	2	8	20	3	30	8	—	20	3	19	651	142	406	714	708			
<b>Ahvenanmaan maakunta</b> — <b>Lanskapet Åland ..</b>	<b>1 454</b>	<b>200</b>	<b>51</b>	<b>146</b>	<b>209</b>	<b>47</b>	<b>215</b>	<b>31</b>	<b>12</b>	<b>235</b>	<b>172</b>	<b>254</b>	<b>3 392</b>	<b>1 684</b>	<b>2 793</b>	<b>3 106</b>	<b>3 066</b>			
<i>Kaupunki — Stad — Town</i> Maarianhamina — Ma- riehamn .....	339	59	13	98	45	10	59	11	6	52	114	25	183	714	511	15	1			
<i>Maalaiskunnat — Lands- kommuner — Rural communes</i> .....	339	59	13	98	45	10	59	11	6	52	114	25	183	714	511	15	1			
Brändö .....	1 115	141	38	48	164	37	156	20	6	183	58	229	3 209	970	2 282	3 091	3 065			
Eckerö .....	45	11	2	1	10	1	6	—	—	5	2	7	205	51	68	183	182			
Finström .....	80	3	11	1	8	2	3	—	2	12	3	6	150	41	126	148	147			
Föglö .....	79	17	2	2	28	4	68	3	—	24	3	39	339	130	233	342	339			
Geta .....	67	14	8	11	7	4	14	—	1	3	—	26	218	75	125	176	173			
Hammarland .....	26	3	1	1	7	4	4	—	1	7	4	18	156	28	67	192	132			
Jomala .....	84	7	1	4	9	3	5	—	—	21	1	18	264	52	162	303	300			
Kumlinge .....	240	32	2	12	34	4	13	4	2	24	32	22	442	257	562	387	384			
Kökar .....	22	8	3	3	7	2	5	—	—	17	—	14	175	34	67	179	179			
Lemland .....	40	1	3	2	2	1	7	—	—	1	—	6	148	23	54	184	184			
Lumparland .....	138	8	5	1	8	2	5	—	—	17	1	17	257	56	207	173	172			
Saltvik .....	37	3	—	1	3	2	—	1	—	7	—	3	87	21	44	85	85			
Sottunga .....	120	12	5	4	15	2	15	5	—	23	2	38	377	80	284	375	369			
Sund .....	18	8	—	1	4	1	3	—	—	—	—	2	49	22	34	49	48			
Vårdö .....	74	8	—	3	12	3	6	—	—	19	5	5	227	63	184	239	235			
Hämeen lääni — Tavas- tehus län .....	10 014	2 763	2 816	3 112	4 723	570	6 129	1 792	548	5 217	4 848	3 449	46 685	44 445	140 227	42 408	40 894			
<i>Kaupungit — Städer — Towns</i> .....	4 184	1 178	1 422	1 918	1 656	230	3 016	923	359	1 714	3 117	1 156	5 593	23 009	56 994	791	287			
Hämeenlinna — Tavas- tehus .....	418	180	731	354	299	35	614	144	37	272	498	102	894	3 342	6 576	122	39			
Lahti .....	1 129	325	483	457	467	56	689	266	86	446	799	258	1 670	6 012	13 724	264	112			
Tampere — Tammerfors	2 637	673	208	1 107	890	139	1 713	513	236	996	1 820	796	3 029	13 655	36 694	405	136			
<i>Kauppalat — Köpingar — Market towns</i> .....	1 916	336	541	380	513	50	856	139	48	583	689	407	2 531	6 360	20 477	1 145	954			
Forssa .....	130	62	3	74	75	9	90	29	14	78	121	79	581	840	2 936	309	281			
Mänttä .....	79	15	1	21	47	3	41	5	5	65	57	28	197	503	1 764	90	73			

Lääni ja kunta Län och kommun County and commune	Ammatissa toimivat ja heidän perheenjäsenensä — Förvärsarbetande och deras familjemedlemmar Economically active persons and their dependents										
	Koko väestö Hela befolkningen Total population	Maa- ja metsätalous Jord- och skogsbruk Agriculture, forestry, fishing etc.	Teollisuus ja käsityö Industri och hantverk Industry	Kauppa Handel Commerce	Liikenne Sambärusel Transport and communication	Palvelukset yhteiskunnalle ja elinkeinoille Tjänster för samhället och näringslivet Community and business services	Henkilölliset palvelukset Personliga tjänster Personal services	Elinkeinohaara tuntematon Näringsgren okänd Activity not adequately described	Istensäisiä ammatittomia ja heidän perh. jäseniä Självständiga yrkeslösa och deras familjemedlemmar Econ. inactive independent persons and their dependents		
	0	1—5	6	7	81—86	87—89	91, 92	93—98			
<b>Maalaiskunnat — Landskommuner — Rural communes</b>	<b>320 538</b>	<b>168 834</b>	<b>52.7</b>	<b>83 119</b>	<b>25.9</b>	<b>12 241</b>	<b>11 941</b>	<b>14 112</b>	<b>4 830</b>	<b>3 392</b>	<b>22 069</b>
Aitolahti	1 027	550	53.5	277	27.0	36	38	38	8	—	80
Asikkala	9 000	5 577	62.0	1 405	15.6	302	281	404	165	154	712
Eräjärvi	2 136	1 394	65.3	383	17.9	56	63	61	16	14	149
Hattula	6 711	2 857	42.6	1 685	25.1	284	268	879	130	61	547
Hauho	6 523	4 206	64.5	1 000	15.3	210	208	235	101	55	508
Hausjärvi	9 418	4 375	46.5	2 838	30.1	316	585	379	160	133	632
Hollola	11 097	4 820	43.4	3 560	32.1	503	475	515	147	190	887
Humppila	3 760	2 300	61.2	613	16.3	171	211	123	45	46	251
Janakkala	11 977	5 153	43.0	4 540	37.9	408	401	408	189	91	789
Jokioinen	6 031	2 905	48.2	1 941	32.2	205	134	273	50	59	464
Juupajoki	3 768	1 930	51.2	821	21.8	141	250	304	64	16	242
Jämsä	10 452	6 064	58.0	2 223	21.3	480	345	397	196	82	665
Jämsänkoski	4 859	673	13.9	3 071	63.2	217	258	154	89	40	357
Kalvola	4 786	2 560	53.5	1 381	28.8	130	166	159	70	38	282
Kangasala	10 697	3 794	35.5	3 898	36.4	626	612	637	220	133	777
Koijärvi	3 378	2 037	60.3	666	19.7	120	111	72	52	71	249
Korpilahti	7 779	5 379	69.1	1 081	13.9	240	135	242	98	40	564
Koskenpää	2 649	2 040	77.0	271	10.2	60	48	58	27	22	123
Koski	3 078	2 113	68.6	410	13.3	88	104	67	41	27	228
Kuhmalahti	2 181	1 545	70.8	236	10.8	45	80	57	20	17	181
Kuhmoinen	6 383	4 346	68.1	844	13.2	211	153	221	122	34	452
Kuorevesi	4 365	2 223	50.9	1 428	32.7	128	69	210	37	35	235
Kuru	5 239	3 542	67.6	754	14.4	128	190	203	76	19	327
Kylmäkoski	4 385	2 386	54.4	1 279	29.2	113	158	97	51	68	233
Kärkölä	6 165	3 037	49.3	1 806	29.3	241	223	206	106	96	450
Lammi	7 495	5 063	67.6	966	12.9	243	144	316	90	75	598
Lempäälä	8 592	2 426	28.2	3 750	43.7	404	653	404	146	82	593
Loppi	9 416	5 769	61.2	1 807	19.2	284	345	272	132	122	685
Luopioinen	4 710	2 800	59.4	944	20.0	177	180	166	89	12	342
Längelmäki	4 871	3 003	61.6	1 032	21.2	122	156	137	72	32	317
Muurame	3 127	1 385	44.3	949	30.3	140	87	283	45	15	223
Nastola	9 421	3 668	38.9	3 193	33.9	538	528	466	167	233	628
Orivesi	8 260	3 048	36.9	2 540	30.8	384	805	573	189	93	628
Padasjoki	6 225	3 881	62.4	1 092	17.5	248	192	204	89	68	451
Pirkkala	4 086	815	19.9	2 474	60.6	207	160	199	55	17	159
Pohjaslahti	1 862	1 272	68.3	270	14.5	48	58	54	19	2	139
Pälkäne	5 143	3 009	58.5	833	16.2	221	191	246	113	47	483
Renko	3 468	2 357	68.0	540	15.6	85	84	118	31	29	224
Ruovesi	9 451	6 102	64.6	1 541	16.3	273	231	362	199	25	718
Sahalahti	2 017	1 388	68.8	325	16.1	47	40	49	16	12	140
Somerniemi	2 480	1 864	75.2	258	10.4	61	25	74	21	10	167
Somero	11 653	7 351	63.1	1 977	17.0	561	438	344	159	141	682
Säynätsalo	3 102	80	2.6	2 605	84.0	101	81	76	65	21	73
Sääksmäki	4 952	2 618	52.9	1 471	29.7	132	159	164	65	29	314
Tammela	7 929	5 189	65.5	1 118	14.1	208	271	363	83	198	499

Ammatissa toimiva väestö — Förvärsarbetande befolkning — Economically active population																			
Kalkkiaan Summa Total		Maa- ja metsätalous Jord- och skogsbruk Agriculture, forestry etc.						Tehdasteollisuus ja käsityö Fabriksindustri och hantverk Manufacturing and handicraft											
Mol. sukup. — B. k. Both sexes	Miesp. — Mankön Males	Maatalous Jordbruk och boskapskötsel Agriculture and livestock production	Metsätalous Skogsbruk Forestry	Kalastus ja metsästys Fiske och jakt Fishing and hunting	Puutarhanviljely, porojen hoito yms. Trädgårdsskötsel, renkötsel o. a. d. Horticulture, reindeer breeding etc.	Kaivannaisteollisuus Gruvindustri Mining and quarrying	Elintarviketeollisuus Livmedelsindustri Food manufacturing industries	Väkilina-, juoma- ja tupakkateollisuus Sprit-, dryckes- och tobaksindustri Beverages and tobacco	Tekstiiliteollisuus Textilindustri Textiles	Kenkä-, asuste- ja ompeluteollisuus Sko-, konfektions- och sömnadsindustri Footwear, other sewing apparel etc.	Puuteollisuus Träindustri Wood and cork	Huonekaluteollisuus Möbelindustri Furniture and fixtures	Puuvuoruk- ja paperiteollisuus Träsnassa- och pappersindustri Paper and paper products	Graafinen teollisuus Grafisk industri Printing, publishing etc.	Nahka-, nahkatuote- ja kumitarveteoll. Läder-, lädervaru- o. gummivarusteindustri Leather- and rubber products				
01	04	05	02, 03, 06	11—19	20	21, 22	23	24	25	26	27	28	29, 30						
156 865	95 617	82 647	10 625	229	808	273	2 163	143	3 001	3 750	6 781	837	2 390	191	727				
462	290	237	34	—	5	—	4	—	28	14	2	—	3	—	3				
4 383	2 699	2 600	429	20	20	1	43	1	39	71	169	2	5	1	2				
1 134	669	757	76	—	1	12	9	—	16	57	14	1	—	—	—				
3 085	1 942	1 307	220	4	25	7	81	3	102	83	71	23	11	14	20				
3 265	1 984	2 129	267	4	6	—	37	—	30	56	69	3	1	—	3				
4 612	2 757	2 289	132	1	37	1	35	—	145	88	94	72	8	2	5				
5 325	3 300	2 508	201	12	47	3	86	16	104	168	276	103	1	8	5				
1 866	1 136	1 246	47	—	2	—	58	1	17	27	25	2	1	—	—				
5 687	3 464	2 675	129	1	66	6	374	1	29	64	62	10	667	10	24				
2 908	1 768	1 601	33	—	10	5	97	2	108	51	50	—	1	6	—				
1 914	1 171	934	186	—	1	1	13	—	8	235	35	10	3	—	—				
5 088	3 118	2 685	561	12	14	—	47	—	119	69	154	15	27	17	—				
1 969	1 346	255	101	—	8	—	13	12	12	35	39	1	784	2	1				
2 388	1 466	1 208	194	—	7	3	37	1	21	26	37	2	4	1	1				
5 195	3 070	1 939	131	4	61	—	56	13	333	290	78	2	85	24	45				
1 576	959	1 015	64	—	2	—	32	—	12	23	104	2	2	—	2				
3 792	2 370	2 322	532	25	7	—	18	—	15	56	222	2	2	—	—				
1 329	819	849	254	—	—	—	3	—	52	13	3	—	3	—	—				
1 608	927	1 131	110	—	3	—	17	—	43	17	30	3	—	—	—				
1 133	674	781	122	—	3	1	8	5	15	12	5	1	1	—	—				
3 204	1 978	1 749	626	7	5	—	27	—	34	48	97	4	1	—	2				
2 035	1 290	1 057	182	—	9	—	2	1	14	12	6	—	43	1	—				
2 533	1 632	1 306	540	3	4	62	11	—	14	29	71	—	1	2	3				
2 233	1 349	1 261	56	—	41	—	31	—	39	28	172	124	7	—	4				
2 866	1 791	1 472	153	—	6	4	24	7	51	51	209	75	—	—	2				
3 825	2 216	2 565	305	—	7	—	49	—	41	52	112	2	2	1	1				
4 182	2 471	1 296	83	2	27	1	73	10	358	206	79	8	131	26	89				
4 629	2 806	2 812	344	—	45	2	82	1	41	56	192	4	4	4	3				
2 328	1 439	1 190	338	—	6	—	30	—	22	48	75	3	6	2	87				
2 450	1 518	1 450	279	1	1	9	7	—	20	47	26	1	2	—	—				
1 565	938	597	134	10	10	—	13	—	4	30	183	46	19	3	—				
4 482	2 819	1 896	128	2	34	1	54	6	53	133	273	124	4	6	3				
3 946	2 332	1 514	206	—	17	2	50	—	42	513	129	13	9	2	12				
2 940	1 830	1 530	456	8	3	—	25	—	70	51	175	1	2	—	—				
1 924	1 225	474	11	1	7	—	13	4	98	143	87	2	16	8	36				
966	601	587	142	2	1	—	9	—	8	12	42	—	1	1	—				
2 398	1 434	1 404	163	5	23	1	32	1	25	42	39	6	7	—	25				
1 690	1 031	1 119	158	—	4	—	33	3	9	16	79	1	1	—	1				
4 644																			



Ammatissa toimiva väestö — Förfärsarbetande

Lääni ja kunta Län och kommun County and commune	Tehdasteollisuus ja käsityö — Fabriksindustri och hantverk Manufacturing and handicraft										Kauppa — Handel Commerce			
	31	32, 33	34	35	36	37	38	39	40	51, 52	60, 61	62—66	67	68, 69
<i>Maalaiskunnat — Landskommuner — Rural communes</i>	294	2 207	65	1 485	1 445	51	771	464	9 344	520	544	5 918	380	162
Aitolahti	—	—	—	3	13	—	1	1	43	—	7	13	1	—
Asikkala	1	15	—	18	6	—	6	9	189	3	6	146	9	4
Eräjärvi	—	11	—	4	—	—	2	3	47	—	5	28	1	1
Hattula	1	14	1	14	11	5	14	25	260	23	9	144	6	6
Hauho	1	10	1	15	1	1	8	5	176	1	5	102	9	3
Hausjärvi	6	400	1	10	8	5	75	7	260	87	6	171	17	3
Hollola	2	174	—	86	71	2	21	29	398	8	47	255	4	3
Humpilla	—	14	—	6	—	—	4	—	109	5	5	79	7	1
Janakkala	5	211	—	10	1	3	26	7	427	17	12	212	14	6
Jokioinen	—	8	—	357	—	—	3	—	172	3	3	102	8	3
Juupajoki	3	1	—	5	2	—	7	5	95	1	5	71	4	2
Jämsä	1	42	—	21	3	1	18	16	383	3	7	233	19	6
Jämsänkoski	—	5	—	2	3	—	12	3	248	4	2	109	8	4
Kalvola	—	411	—	8	2	2	4	5	93	4	3	63	4	1
Kangasala	14	70	25	39	192	1	31	92	423	11	60	270	11	7
Koijärvi	3	4	—	12	1	1	4	2	60	1	6	53	5	—
Korpilahti	—	—	—	10	—	—	2	3	108	1	2	121	9	4
Koskenpää	11	1	—	—	—	—	2	2	19	1	2	24	3	1
Koski	—	6	—	9	1	—	8	1	44	8	3	36	4	1
Kuhmalahti	—	1	—	6	—	—	5	—	38	2	2	25	2	1
Kuhmoinen	—	4	—	11	—	—	3	5	124	3	5	106	8	1
Kuorevesi	1	7	—	6	239	—	101	2	81	14	1	60	5	3
Kuru	3	13	3	12	—	1	1	1	79	9	1	78	7	1
Kylmäkoski	2	14	—	68	2	1	2	10	104	—	6	57	2	3
Kärkölä	1	68	—	14	18	2	22	3	175	9	26	100	9	3
Lammi	1	11	—	14	2	1	4	2	114	14	5	129	9	4
Lempäälä	27	43	11	33	207	2	19	24	445	3	81	249	17	7
Loppi	1	114	8	19	12	3	21	7	204	2	8	141	5	3
Luopioinen	—	3	—	10	2	—	3	1	111	7	10	85	9	1
Längelmäki	—	6	—	7	5	—	7	5	276	4	3	58	8	—
Muurame	1	2	—	4	6	—	2	5	126	1	3	72	4	4
Nastola	4	46	2	136	27	3	59	29	447	13	43	247	5	9
Orivesi	1	15	—	12	6	3	20	12	352	21	10	191	11	6
Padasjoki	—	3	—	12	—	1	7	3	144	5	10	110	5	3
Pirkkala	17	1	2	11	479	1	10	12	151	1	23	94	6	3
Pohjaslahti	3	—	—	9	3	—	2	—	25	6	—	26	2	—
Pälkäne	4	7	2	12	2	—	4	5	146	5	3	99	13	3
Renko	—	8	—	7	2	—	3	—	53	5	1	45	4	—
Ruovesi	1	10	—	17	2	1	16	4	208	9	5	136	12	4
Sahalahti	—	2	1	6	—	—	3	—	59	6	1	24	5	—
Somerniemi	—	1	—	7	—	—	2	3	46	1	2	36	1	—
Somero	1	96	—	31	5	1	44	12	273	5	5	279	19	6
Säynätsalo	1	—	—	2	3	—	1	1	66	—	—	59	1	3
Sääksmäki	87	31	—	6	12	—	3	5	199	18	10	73	5	3
Tammela	1	16	3	26	2	1	8	6	221	8	1	110	5	5

befolkning — Economically active population

Lääni ja kunta Län och kommun County and commune	Liikenne Samfärdsel Transp.; communc.		Palvelukset — Tjänster — Services																		
	71	72, 73	81	82	83	84	85	86	87	88	89	91, 92	Itsenäisiä yrittäjiä Självständiga företagare Employers and own-account workers		Johtajia ja toimihenkilöitä Förtagsledare och förvaltningspersonal Managers, administ. and clerical employees		Työntekijöitä Arbetarpersonal Workers		Avustavia perheenjäseniä kaikkiaan Medhjälpare familjemedlemmar inalles Unpaid family workers total		Avustavia perheenjäseniä maa- ja metsätal. Medhjälpare familjemedl. i jord- och skogsbruk Unpaid family workers in agriculture etc.
<i>Maalaiskunnat — Landskommuner — Rural communes</i>	3 914	1 249	853	814	2 554	290	2 257	730	141	2 920	1 042	1 886	38 561	15 076	62 756	40 472	39 653				
Aitolahti	10	8	1	2	13	3	3	2	—	8	—	—	87	45	232	98	93				
Asikkala	92	43	36	12	66	9	65	19	—	112	31	83	1 274	388	1 501	1 220	1 190				
Eräjärvi	23	5	—	2	17	3	5	8	—	15	1	8	364	56	338	376	368				
Hattula	76	18	190	26	51	5	42	20	7	71	41	34	652	430	1 462	541	525				
Hauho	54	32	5	20	59	4	33	11	5	60	17	22	906	227	1 068	1 064	1 037				
Hausjärvi	192	46	10	21	63	10	88	23	4	82	39	69	955	451	2 179	1 027	1 005				
Hollola	153	41	81	20	66	6	49	38	6	104	22	101	1 159	480	2 530	1 156	1 123				
Humpilla	69	13	2	9	22	3	15	11	1	26	11	28	574	142	481	669	657				
Janakkala	129	43	3	27	79	13	87	28	3	105	51	50	1 104	696	2 608	1 279	1 262				
Jokioinen	38	25	4	20	62	6	21	29	1	26	22	31	643	312	1 125	828	822				
Juupajoki	77	18	67	11	24	3	17	7	—	33	14	16	458	205	793	458	447				
Jämsä	94	62	1	33	103	9	67	28	2	116	47	53	1 297	519	1 871	1 401	1 380				
Jämsänkoski	99	6	—	17	31	2	35	5	2	45	32	33	244	334	1 266	125	119				
Kalvola	55	14	7	9	37	5	21	10	2	52	10	23	577	202	1 059	550	542				
Kangasala	210	48	29	44	78	8	182	31	8	112	61	77	1 014	688	2 674	819	795				
Koijärvi	27	16	2	5	24	2	9	7	3	35	7	29	474	109	503	490	476				
Korpilahti	38	28	2	14	60	6	41	14	1	70	22	35	1 084	301	1 203	1 204	1 186				
Koskenpää	9	10	—	4	18	4	2	1	—	22	3	13	371	65	441	452	446				
Koski	35	14	1	9	16	2	6	8	1	17	13	11	477	89	475	567	563				
Kuhmalahti	30	9	—	3	13	2	7	2	—	19	—	12	378	60	311	384	383				
Kuhmoinen	53	24	—	15	45	7	49	15	1	75	24	26	865	302	1 165	872	856				
Kuorevesi	27	13	8	32	2	12	8	—	—	27	7	18	480	234	766	555	548				
Kuru	63	22	3	16	54	5	29	6	3	58	8	11	570	221	995	747	730				
Kylmäkoski	60	11	—	9	33	2	10	5	1	31	8	29	579	159	923	572	564				
Kärkölä	71	25	5	15	37	8	29	16	1	73	23	59	697	242	1 231	696	672				
Lammi	53	27	1	21	60	7	65	18	2	59	22	43	1 102	323	1 109	1 291	1 279				
Lempäälä	195	41	26	36	48	11	73	21	5	70	52	47	721	519	2 343	599	576				
Loppi	128	22	5	19	64	6	51	20	3	85	23	65	1 285	339	1 632	1 373	1 350				
Luopioinen	56	22	2	11	57	8	27	7	2	61	16	10	559	242	953	574	551				
Längelmäki	50	19	1	10	32	5	13	12	1	52	10	23	697	169	862	722	716				
Muurame	36	11	1	8	22	2	151	3	1	30	9	12	327	190	778	270	268				
Nastola	166	32	27	27	67	7	92	28	25	75	41	108	954	484	2 121	923	892				
Orivesi	264	46	34	31	93	10	72	25	2	90	58	52	795	574	1 895	682	658				
Padasjoki	50	30	2	16	51	8	32	10	—	63	19	35	789	279	1 130	742	729				
Pirkkala	52	11	21	16	32	5	19	9	3	19	17	9	220	346	1 142	216	211				
Pohjaslahti	21	11	1	3	15	3	5	5	—	18	1	2	267	78	304	317	311				
Pälkäne	61	22	—	21	43	4															

Lääni ja kunta Län och kommun County and commune	Ammatissa toimitvat ja heidän perheenjäsenensä — Förfärsarbetande och deras familjemedlemmar <i>Economically active persons and their dependents</i>																	
	Koko väestö Heila befolkningen <i>Total population</i>		Maa- ja metsätalous Jord- och skogsbruk <i>Agriculture, forestry, fishing etc.</i>		Teollisuus ja käsityö Industri och hantverk <i>Industry</i>		Kauppa Handel <i>Commerce</i>		Liikenne Samfärdsel <i>Transport and communication</i>		Palvelukset yhteiskunnalle ja elinkeinolle Tjänster för samhället och näringslivet <i>Community and business services</i>		Henkilölliset palvelukset Personliga tjänster <i>Personal services</i>		Elinkeinohaara tuntematon Näringsgren okänd <i>Activity not adequately described</i>		Itsenäisiä ammatittomia ja heidän perh. jäs. Självständiga yrkeslösa och deras familjemedlemmar <i>Econ. inactive independent persons and their dependents</i>	
	0	1-5	6	7	81-86	87-89	91, 92	93-98										
Teisko .....	4 871	3 395	69.7	658	13.5	103	83	138	49	58	387							
Tottijärvi .....	1 324	951	71.8	151	11.4	41	35	36	10	11	89							
Tuulos .....	2 410	1 317	54.7	636	26.4	85	73	72	47	23	157							
Tyrväntö .....	2 153	1 353	62.9	321	14.9	46	38	175	26	30	164							
Urpala .....	9 638	5 815	60.3	2 017	20.9	360	320	291	140	84	611							
Vanaja .....	5 629	2 276	40.4	1 724	30.6	151	139	736	61	122	420							
Vesilahti .....	6 183	4 292	69.4	825	13.3	197	119	182	58	66	444							
Viiala .....	4 598	601	13.1	3 156	68.6	266	123	115	60	27	250							
Vilppula .....	6 937	2 710	39.1	2 261	32.6	369	449	522	106	13	507							
Ylöjärvi .....	5 547	2 106	38.0	2 376	42.8	281	177	218	67	65	257							
Ypäjä .....	5 144	3 124	60.7	898	17.5	152	106	358	81	89	336							
<b>Kymen lääni — Kym- mene län .....</b>	<b>311 364</b>	<b>103 528</b>	<b>33.2</b>	<b>115 141</b>	<b>37.0</b>	<b>17 944</b>	<b>26 180</b>	<b>21 207</b>	<b>6 059</b>	<b>2 986</b>	<b>18 319</b>							
<i>Kaupungit — Städer — Towns .....</i>	<i>48 174</i>	<i>580</i>	<i>1.2</i>	<i>21 040</i>	<i>43.7</i>	<i>5 999</i>	<i>8 515</i>	<i>6 121</i>	<i>2 098</i>	<i>491</i>	<i>3 330</i>							
Kotka .....	23 949	126	0.5	10 816	45.2	2 895	4 860	2 540	941	214	1 557							
Hamina—Fredrikshamn Lappeenranta — Vill- manstrand .....	7 036	97	1.4	1 937	27.5	872	2 043	1 197	313	81	496							
17 189	357	2.1	8 287	48.2	2 232	1 612	2 384	844	196	1 277								
<i>Kauppalat — Köpingar — Market towns .....</i>	<i>68 378</i>	<i>3 665</i>	<i>5.3</i>	<i>40 997</i>	<i>60.0</i>	<i>4 786</i>	<i>7 874</i>	<i>4 523</i>	<i>1 738</i>	<i>622</i>	<i>4 173</i>							
Imatra .....	28 087	1 959	7.0	17 836	63.5	1 844	2 029	1 664	756	282	1 717							
Karhula .....	19 139	1 136	5.9	13 184	68.9	1 018	1 426	855	324	141	1 055							
Kouvola .....	10 556	125	1.2	2 641	25.0	1 285	3 831	1 428	423	80	743							
Lauritsala .....	10 596	445	4.2	7 336	69.2	639	588	576	235	119	658							
<i>Maalaiskunnat — Lands- kommuner — Rural communes .....</i>	<i>194 812</i>	<i>99 283</i>	<i>51.0</i>	<i>53 104</i>	<i>27.2</i>	<i>7 159</i>	<i>9 791</i>	<i>10 563</i>	<i>2 223</i>	<i>1 873</i>	<i>10 816</i>							
Anjala .....	5 445	2 135	39.2	2 369	43.5	214	162	211	46	45	263							
Elimäki .....	9 152	5 780	63.2	1 403	15.3	265	377	740	102	50	435							
Haapasaari — Aspö .....	160	30	18.8	8	5.0	4	36	65	—	1	16							
Iitti .....	10 664	5 476	51.3	2 797	26.2	434	500	393	147	148	769							
Jaala .....	3 828	2 723	71.2	528	13.8	78	84	110	24	47	234							
Joutseno .....	9 941	3 686	37.1	3 614	36.3	261	215	1 361	106	103	595							
Kuusankoski .....	17 953	1 117	6.2	12 141	67.7	952	893	895	369	129	1 457							
Kymi — Kymmene ...	6 496	1 872	28.8	2 608	40.1	414	703	325	75	43	456							
Lappee .....	11 265	5 765	51.2	3 068	27.2	375	763	439	95	83	677							
Lemi .....	4 399	3 399	77.3	400	9.1	77	62	183	40	53	185							
Luumäki .....	7 918	5 282	66.7	885	11.2	298	431	394	90	96	442							
Miehikkälä .....	5 408	4 172	77.1	487	9.0	140	141	211	42	19	196							
Nuijamaa .....	1 811	1 405	77.6	101	5.6	25	23	170	6	10	71							
Parikkala .....	8 459	4 767	56.3	1 622	19.2	299	537	512	90	117	515							
Pyhtää — Pyttis .....	5 544	2 460	44.3	1 762	31.8	220	422	188	51	38	403							
Rautjärvi .....	3 754	2 476	65.9	657	17.5	104	111	168	29	19	190							
Ruokolahdi .....	8 383	6 233	74.4	999	11.9	191	205	272	64	54	365							
Saari .....	3 834	2 961	77.2	319	8.3	95	67	142	27	90	133							
Savitaipale .....	7 579	5 798	76.5	738	9.8	214	132	224	122	92	259							
Simpele .....	3 563	1 367	38.4	1 522	42.7	172	125	146	46	31	154							

Ammatissa toimiva väestö — Förfärsarbetande befolkning — <i>Economically active population</i>																			
Kalkkiaian Summa <i>Total</i>		Maa- ja metsätalous Jord- och skogsbruk <i>Agriculture, forestry etc.</i>						Tehdasteollisuus ja käsityö Fabriksindustri och hantverk <i>Manufacturing and handicraft</i>											
Mol. sukup. — B. k. <i>Both sexes</i>	Miesp. — Mankön <i>Males</i>	Maa- ja metsätalous Jordbruk och boskapskötsel <i>Agriculture and livestock production</i>	Metsätalous Skogsbruk <i>Forestry</i>	Kalastus ja metsästys Fiske och jakt <i>Fishing and hunting</i>	Puutarhanvilyely, porojen hoito yms. Trädgårdsskötsel, renskötsel o. a. d. <i>Horticulture, reindeer breeding etc.</i>	Kaivannaisteollisuus Gruvindustri <i>Mining and quarrying</i>	Elintarviketeollisuus Livsmedelsindustri <i>Food manufacturing industries</i>	Väki- ja juoma- ja tupakkateollisuus Sprit-, dryckes- och tobakindustri <i>Beverages and tobacco</i>	Tekstiiliteollisuus Textilindustri <i>Textiles</i>	Kenkä-, asuste- ja ompeluteollisuus Skö-, konfektions- och sömnadsindustri <i>Footwear, other wearing apparel etc.</i>	Puuteollisuus Träindustri <i>Wood and cork</i>	Huonekaluteollisuus Möbelindustri <i>Furniture and fixtures</i>	Puuvaruste- ja paperiteollisuus Trämassa- och pappersindustri <i>Paper and paper products</i>	Graafinen teollisuus Grafisk industri <i>Printing, publishing etc.</i>	Nahka-, nahkatuote- ja kumitarveteoll. Läder-, lädervaru- o. gummivarveteoll. <i>Leather, leather- and rubber products</i>				
01	04	05	02, 03, 06	11-19	20	21, 22	23	24	25	26	27	28	29, 30						
2 485	1 479	1 714	218	14	13	3	23	—	21	38	31	—	5	1	2				
759	405	587	23	—	3	—	2	—	13	5	7	—	6	—	16				
1 207	731	683	73	—	5	—	11	—	17	20	93	—	1	—	—				
1 036	634	657	28	35	7	—	5	—	7	15	55	—	2	—	—				
4 747	2 826	2 902	236	1	13	—	45	—	103	68	121	—	11	—	5				
2 696	1 617	1 118	89	—	76	—	119	—	91	49	57	—	11	16	15				
3 106	1 877	2 191	166	12	12	—	26	—	38	53	43	—	4	1	9				
2 262	1 371	319	20	1	4	—	22	—	48	49	766	—	2	4	215				
3 217	2 045	1 334	211	7	5	—	34	—	10	51	450	—	79	1	2				
2 781	1 721	1 128	68	3	17	136	28	—	238	96	53	—	95	2	68				
2 562	1 534	1 684	62	—	5	4	30	—	47	42	32	—	3	1	2				
<b>149 692</b>	<b>93 423</b>	<b>54 611</b>	<b>5 701</b>	<b>515</b>	<b>507</b>	<b>752</b>	<b>2 350</b>	<b>360</b>	<b>1 019</b>	<b>2 518</b>	<b>8 500</b>	<b>152</b>	<b>12 558</b>	<b>503</b>	<b>146</b>				
<i>22 405</i>	<i>13 722</i>	<i>133</i>	<i>91</i>	<i>13</i>	<i>64</i>	<i>405</i>	<i>875</i>	<i>203</i>	<i>191</i>	<i>622</i>	<i>2 299</i>	<i>42</i>	<i>666</i>	<i>292</i>	<i>24</i>				
11 675	7 134	7	25	5	29	19	566	58	35	320	1 645	9	472	120	6				
2 891	1 913	7	17	7	14	3	58	25	7	60	102	4	8	35	3				
7 839	4 675	119	49	1	21	383	251	120	149	242	552	29	186	137	15				
<i>29 703</i>	<i>19 717</i>	<i>1 434</i>	<i>426</i>	<i>6</i>	<i>128</i>	<i>49</i>	<i>600</i>	<i>70</i>	<i>161</i>	<i>548</i>	<i>2 627</i>	<i>48</i>	<i>4 360</i>	<i>151</i>	<i>50</i>				
11 628	7 991	886	169	1	48	4	179	28	73	214	376	7	1 848	57	3				
8 749	5 722	355	185	5	49	3	99	1	23	160	1 214	11	1 373	8	4				
4 554	2 893	29	23	—	16	7	271	17	22	106	29	18	34	66	39				
4 772	3 111	164	49	—	15	35	51	24	43	68	1 008	12	1 105	20	4				
<i>97 534</i>	<i>59 934</i>	<i>53 044</i>	<i>5 184</i>	<i>496</i>	<i>315</i>	<i>298</i>	<i>875</i>	<i>87</i>	<i>667</i>	<i>1 348</i>	<i>3 574</i>	<i>62</i>	<i>7 532</i>	<i>60</i>	<i>72</i>				
2 579	1 633	1 171	106	—	15	—	14	—	4	40	82	2	511	1	1				
4 693	2 750	3 232	117	—	27	—	91	—	20	53	68	—	9	—	2				
66	50	—	—	17	—	—	—	—	—	1	—	—	1	—	—				
5 166	3 175	2 682	356	4	11	10	58	4	80	87	290	4	22	6	5				
1 915	1 170	1 191	296	1	1	—	17	—	14	25	51	—	82	1	—				
4 988	2 954	2 187	80	3	18	43	25	9	17	36	677	—	365	—	2				
7 823	5 230	528	69	1	42	4	85	25	36	179	108	11	3 672	4	11				
2 954	1 930	999	68	43	29	—	107	9	11	57	228	6	164	7	—				
5 573	3 497	3 243	222	5	17	106	49	19	40	49	331	4	86	5	4				
2 499	1 431	2 022	69	2	2	2	4	—	18	18	15	3	7	1	—				
4 104	2 484	2 766	353	1	4	5	13	—	28	42	48	8	2	—	3				
2 960	1 740	2 211	259	—	5	—	6	—	25	29	53	—	—	—	2				
1 004	593	809	41	—	2	10	1	—	5	5	—	—	—	—	—				
4 146	2 428	2 591	121	5	11	—	38	1	79	82	170	1	32	—	6				
2 656	1 736	1 149	108	182	14	—	35	—	7	44	161	1							

Ammatissa toimiva väestö — Förfärdvarbetande

	Tehdasteollisuus ja käsityö — Fabriksindustri och hantverk Manufacturing and handicraft								Kauppa — Handel Commerce					
	31	32, 33	34	35	36	37	38	39	40	51, 52	60, 61	62—66	67	68, 69
Lämi ja kunta Län och kommun County and commune														
Teisko .....	—	10	—	10	6	—	—	—	90	6	1	60	3	3
Tottijärvi .....	1	1	—	1	1	—	—	—	22	—	2	22	—	—
Tuulos .....	1	14	—	11	—	—	40	1	62	3	8	31	2	—
Tyrvääntö .....	4	—	—	3	—	1	1	1	48	—	1	26	1	—
Urdala .....	—	181	1	20	6	1	25	47	192	9	7	170	14	4
Vanaja .....	—	14	1	11	5	—	27	12	200	117	10	93	1	—
Vesilahti .....	2	11	—	14	7	—	6	6	143	3	7	89	9	3
Viiiala .....	2	4	1	193	23	1	11	1	177	3	6	144	8	5
Vilppula .....	48	13	—	9	7	2	8	7	200	11	15	163	9	8
Ylöjärvi .....	31	14	2	72	36	3	20	14	217	5	24	121	5	3
Ypäjä .....	—	26	—	14	1	—	6	3	172	11	3	78	6	4
<b>Kymen lääni — Kym- mene län .....</b>	<b>923</b>	<b>1 869</b>	<b>2 153</b>	<b>491</b>	<b>2 228</b>	<b>117</b>	<b>856</b>	<b>342</b>	<b>11 007</b>	<b>928</b>	<b>1 295</b>	<b>8 440</b>	<b>337</b>	<b>337</b>
<i>Kaupungit — Städer — Towns .....</i>	<i>315</i>	<i>341</i>	<i>21</i>	<i>95</i>	<i>614</i>	<i>69</i>	<i>246</i>	<i>108</i>	<i>2 303</i>	<i>210</i>	<i>703</i>	<i>2 470</i>	<i>109</i>	<i>160</i>
Kotka .....	198	62	10	58	437	57	51	53	1 101	82	366	1 188	54	75
Hamina — Fredrikshamn	—	26	—	13	29	7	110	9	243	20	98	327	24	23
Lappeenranta — Vill- manstrand .....	117	253	11	24	148	5	85	46	959	108	239	955	31	62
<i>Kauppalat — Köpingar — Market towns .....</i>	<i>290</i>	<i>933</i>	<i>2 058</i>	<i>98</i>	<i>1 337</i>	<i>16</i>	<i>183</i>	<i>109</i>	<i>3 485</i>	<i>379</i>	<i>209</i>	<i>2 546</i>	<i>82</i>	<i>91</i>
Imatra .....	228	122	1 828	42	40	3	94	36	1 579	251	24	1 026	26	32
Karhula .....	3	738	230	24	1 215	5	25	20	746	84	67	553	16	15
Kouvola .....	3	40	—	21	45	3	32	43	408	35	59	629	33	26
Lauritsala .....	56	33	—	11	37	5	32	10	752	9	59	338	7	18
<i>Maalaiskunnat — Lands- kommuner — Rural communes .....</i>	<i>318</i>	<i>595</i>	<i>74</i>	<i>298</i>	<i>277</i>	<i>32</i>	<i>427</i>	<i>125</i>	<i>5 219</i>	<i>339</i>	<i>383</i>	<i>3 424</i>	<i>146</i>	<i>86</i>
Anjala .....	1	21	2	5	2	2	2	1	229	12	3	113	4	4
Elimäki .....	12	13	1	17	7	2	16	—	254	25	12	133	11	4
Haapasaaari — Aspö .....	—	—	—	—	—	—	—	—	1	—	—	2	—	—
Iitti .....	2	25	1	58	4	3	38	7	387	104	14	224	15	6
Jaala .....	—	1	—	10	—	—	—	—	42	2	2	35	1	1
Joutseno .....	1	9	39	6	5	—	16	3	248	40	11	148	4	2
Kuusankoski .....	203	72	1	11	17	1	37	24	816	22	23	521	19	17
Kymi — Kymmene .....	39	71	4	13	88	3	9	8	242	5	53	184	1	3
Lappee .....	25	153	3	11	18	1	24	8	287	8	38	178	3	3
Lemi .....	1	14	1	4	3	—	11	1	66	2	4	40	1	2
Luumäki .....	—	8	1	11	6	2	7	1	162	1	36	109	7	1
Miehikkälä .....	1	1	—	9	—	—	2	1	74	3	4	57	2	4
Nuijamaa .....	1	—	—	1	1	1	—	—	18	—	1	17	—	—
Parikkala .....	—	13	—	11	3	2	6	5	215	21	19	123	7	3
Pyhtää — Pyttis .....	5	7	1	13	39	4	17	—	137	19	12	107	5	1
Rautjärvi .....	—	4	1	6	—	—	—	1	54	5	7	51	1	2
Ruokolampi .....	—	13	12	12	1	1	6	1	119	10	4	88	3	3
Saari .....	1	4	—	4	1	1	—	—	46	—	2	43	1	2
Savitaipale .....	—	12	—	8	2	1	7	3	158	6	9	96	8	1
Simpele .....	—	—	1	4	3	—	7	2	96	—	1	88	6	1

befolkning — Economically active population

	Liikenne Sämfärdsel Transp., communic.		Palvelukset — Tjänster — Services															
	71	72, 73	81	82	83	84	85	86	87	88	89	91, 92	Itsenäisiä yrittäjiä Självständiga företagare Employers and own-account workers	Johtajia ja toimihenkilöitä Företagsledare och förvaltningspersonal Managers, administ., and clerical employees	Työntekijöitä Arbetarpersonal Workers	Avustavia perheenjäseniä kaikkiaan Medhjälpare familjemedlemmar inallse Unpaid family workers total	Avustavia perheenjäseniä maa- ja metsätal. Medhjälpare familjemedl. i jord- och skogsbruk Unpaid family workers in agriculture etc.	
Henkilö- ja tavarakuljetus Person- och godstransport Transport of passengers and freight	24	22	—	9	36	5	21	11	—	43	1	34	749	167	719	850	844	
Tietoliikenne sekä varastot Underrätelseväsen samt lager Communication and storage	12	2	—	2	9	2	4	—	—	8	—	8	267	26	147	319	312	
Proletuslaitos Föresvarsväsen Armed forces	26	6	1	4	14	2	14	6	2	31	9	14	348	83	426	350	339	
Hallinto- ja järjestyspalvelukset Förvaltnings- och ordningstjänster Government services	14	8	1	7	58	2	7	3	1	17	2	17	296	76	345	319	312	
Kasvatusta ja koulutusta Undervisning och skolor Educational services	97	41	4	20	75	9	34	19	3	89	22	53	1 355	385	1 610	1 397	1 377	
Uskonnolliset yhdistykset Religiösa församlingar Religious organizations	52	11	93	12	44	5	212	11	1	43	9	61	439	406	1 365	486	481	
Terveystieteiden ja sosiaalisten palvelukset Hälsa- samt sociala tjänster Health services and social services	30	22	3	13	43	6	30	15	2	44	5	34	1 033	190	789	1 094	1 078	
Muut palvelukset yhteisk. ja elink. Övrt. tjänster för samhället o. näringsl. Other community and business services	49	22	—	13	25	3	16	6	3	31	20	15	230	317	1 582	133	125	
Taide- ja virkistyspalvelukset Konst- och rekreationstjänster Recreation services	150	43	57	16	55	9	81	22	5	64	20	7	700	444	1 364	709	686	
Kodissa suoritettavat henkilöll. palvel. Inom hemmet utförda personl. tjänster Personal domestic services	63	13	4	20	30	4	38	13	2	40	14	39	568	256	1 429	528	510	
Kahvilat, hotellit yms. henkilöll. palvel. Kaféer, hotell o. d. personl. tjänster Cafés, hotels, other personal services	28	13	64	10	50	5	15	13	—	53	11	62	789	204	689	880	868	
Elinkeinohaara tuntematon Näringsgren okänd Activity not adequately described	9 409	1 659	2 157	1 805	2 528	296	2 857	706	231	2 361	2 349	1 819	26 462	23 142	67 212	32 876	32 091	
<i>Kaupungit — Städer — Towns .....</i>	<i>3 340</i>	<i>483</i>	<i>613</i>	<i>778</i>	<i>494</i>	<i>78</i>	<i>730</i>	<i>230</i>	<i>90</i>	<i>524</i>	<i>1 028</i>	<i>333</i>	<i>1 656</i>	<i>6 796</i>	<i>13 704</i>	<i>249</i>	<i>39</i>	
Kotka .....	2 137	196	91	456	253	35	423	93	46	200	492	145	662	3 327	7 614	72	—	
Hamina — Fredrikshamn	732	92	197	94	67	17	76	39	7	78	160	53	270	1 019	1 568	34	1	
Lappeenranta — Vill- manstrand .....	471	195	325	228	174	26	231	98	37	246	376	135	724	2 450	4 522	143	38	
<i>Kauppalat — Köpingar — Market towns .....</i>	<i>2 779</i>	<i>419</i>	<i>537</i>	<i>456</i>	<i>517</i>	<i>54</i>	<i>511</i>	<i>140</i>	<i>74</i>	<i>610</i>	<i>731</i>	<i>401</i>	<i>2 111</i>	<i>6 745</i>	<i>20 063</i>	<i>734</i>	<i>625</i>	
Imatra .....	669	142	191	152	214	18	187	49	31	238	324	189	1 015	2 522	7 625	466	405	
Karhula .....	602	71	12	131	123	15	147	36	11	149	124	97	462	1 739	6 369	179	152	
Kouvola .....	1 295	167	288	104	110	12	98	29	18	143	182	54	392	1 558	2 550	54	8	
Lauritsala .....	213	39	46	69	70	9	79	26	14	80	101	61	242	926	3 519	85	60	
<i>Maalaiskunnat — Lands- kommuner — Rural communes .....</i>	<i>3 290</i>	<i>757</i>	<i>1 007</i>	<i>571</i>	<i>1 517</i>	<i>164</i>	<i>1 616</i>	<i>336</i>	<i>67</i>	<i>1 227</i>	<i>590</i>	<i>1 085</i>	<i>22 695</i>	<i>9 601</i>	<i>33 445</i>	<i>31 843</i>	<i>31 427</i>	
Anjala .....	58	15	2	10	38	5	13	22	—	32	11	25	479	241	1 189	670	660	
Elimäki .....	128	30	149	26	53	7	44	15	2	57	28	28	1 246	451	1 153	1 848	1 831	
Haapasaaari — Aspö .....	11	3	24	1	2	—	1	—	—	—	—	1	15	24	24	3	3	
Iitti .....	159	60	6	34	90	9	65	24	2	88	34	88	1 216	534	2 078	1 338	1 311	
Jaala .....	25	13	1	9	26	3	10	8	—	16	4	27	532	113	639	631	624	
Joutseno .....	73	32	21	27	70	5	598	18	2	55	29	64	875	684	2 047	1 382	1 361	
Kuusankoski .....	291	76	39	78	150	21	200	-16	23	157	124	89	590	1 520	5 444	269	227	
Kymi — Kymmene .....	246	30	25	27	40	4	42	7	2	30	19	31	471	348	1 528	607	594	
Lappee .....	250	32	47	25	92	3	56	14	3	57	8	46	1 231	412	1 909	2 021	2 003	
Lemi .....	27	8	20	8	45	5	8	5	1	27	5	27	770	116	346	1 267	1 263	
Luumäki .....	143	44	39	23	57	6	26	15	2	49	29	46	1 173	331	904	1 696	1 670	
Miehikkälä .....	49	17	28	8	30	5	18	11	1	26	8	11	936	165	506	1 353	1 340	
Nuijamaa .....	10	4	31	4	12	3	13	2	—	6	—	6	261	41	161	541	533	
Parikkala .....	157	42	50	37	74	9	61	18	—	51	31	51	1 099	385	1 075	1 587	1 576	
Pyhtää — Pyttis .....	141	22	1	16	44	7	26	9	2	30	14	25	562	272	1 108	714	699	
Rautjärvi .....	35	15	24	13	24	3	11	7	—	20	6	14	588	169	429	836	833	
Ruokolampi .....	49	35	14	19	61	6	42	9	—	54	7	39	1 229	245	1 063	1 999	1 992	
Saari .....	17	11	21	7	22	4	19	3	1	16	4	52	655	85	270	944	929	
Savitaipale .....	49	24	3	24	60	8												



Läni ja kunta Län och kommun County and commune	Koko väestö Hela befolkningen Total population	Ammatissa toimivat ja heidän perheenjäsenensä — Förfärvsarbetande och deras familjemedlemmar Economically active persons and their dependents									
		0	1—5	6	7	81—86	87—89	91, 92	93—98		
		Maa- ja metsätalous Jord- och skogsbruk Agriculture, forestry, fishing etc.	Teollisuus ja käsityö Industri och hantverk Industry	Kauppa Handel Commerce	Liikenne Sambärfärd Transport and communication	Palvelukset yhteiskunnalle ja elinkeinoille Tjänster för samhället och näringslivet Community and business services	Henkilölliset palvelukset Personliga tjänster Personal services	Elinkeinohaara tuntematon Näringsgren okänd Activity not adequately described	Itsenäisiä ammatittomia ja heidän perh. jäs. Självständiga yrkeslösa och deras familjemedlemmar Econ. inactive independent persons and their dependents		
Sippola .....	15 713	5 058	32.2	7 472	47.5	708	716	703	200	73	783
Suomenniemi .....	1 983	1 634	82.4	135	6.8	57	19	32	3	36	67
Taipalsaari .....	4 039	2 787	69.0	417	10.3	121	84	289	39	47	255
Ukunieniemi .....	1 690	1 232	72.9	11.4	48	18	109	132	9	9	69
Valkeala .....	14 206	7 163	50.4	3 337	23.5	536	1 105	962	166	182	755
Vehkalahti .....	11 665	5 954	51.1	2 314	19.8	555	1 368	567	125	184	598
Virolahti .....	6 775	4 032	59.5	974	14.4	237	453	588	83	58	350
Ylämaa .....	3 185	2 519	79.1	235	7.4	65	39	164	23	16	124
<b>Mikkelin lääni — S:t Michels län .....</b>	<b>241 718</b>	<b>140 862</b>	<b>58.3</b>	<b>44 961</b>	<b>18.6</b>	<b>11 276</b>	<b>13 081</b>	<b>12 170</b>	<b>4 537</b>	<b>2 025</b>	<b>12 806</b>
<i>Kaupungit — Städer — Towns .....</i>	<i>36 056</i>	<i>1 592</i>	<i>4.4</i>	<i>16 755</i>	<i>46.5</i>	<i>4 806</i>	<i>3 783</i>	<i>4 577</i>	<i>1 657</i>	<i>464</i>	<i>2 422</i>
Mikkeli — S:t Michel ..	15 895	499	3.1	5 785	36.4	2 453	2 005	2 917	814	214	1 208
Heinola .....	8 572	551	6.4	4 989	58.2	798	608	614	313	181	518
Savonlinna — Nyslott ..	11 589	542	4.7	5 981	51.6	1 555	1 170	1 046	530	69	696
<i>Kauppalat — Köping — Market towns .....</i>	<i>7 897</i>	<i>475</i>	<i>6.0</i>	<i>1 948</i>	<i>24.7</i>	<i>809</i>	<i>3 197</i>	<i>615</i>	<i>324</i>	<i>76</i>	<i>453</i>
Pieksämäki .....	7 897	475	6.0	1 948	24.7	809	3 197	615	324	76	453
<i>Maalaiskunnat — Lands- kommuner — Rural communes .....</i>	<i>197 765</i>	<i>138 795</i>	<i>70.2</i>	<i>26 258</i>	<i>13.3</i>	<i>5 661</i>	<i>6 101</i>	<i>6 978</i>	<i>2 556</i>	<i>1 485</i>	<i>9 931</i>
Anttola .....	2 908	2 116	72.8	313	10.8	120	56	93	43	27	140
Enonkoski .....	3 455	2 615	75.7	391	11.3	85	78	68	48	14	156
Hartola .....	6 778	5 098	75.2	614	9.1	162	111	235	88	63	407
Hankivuori .....	5 387	3 489	64.8	994	18.5	121	286	157	60	32	248
Heinolan mlk. — Hei- nola lk. ....	5 994	3 846	64.2	1 090	18.2	137	135	211	61	83	431
Heinävesi .....	10 174	7 356	72.3	1 025	10.1	270	516	398	98	109	402
Hirvensalmi .....	5 780	4 219	73.0	656	11.4	130	100	193	80	51	351
Joroinen .....	8 475	5 383	63.5	1 517	17.9	304	401	289	131	64	386
Joutsa .....	5 883	4 153	70.6	606	10.3	212	185	188	101	51	387
Juva — Jockas .....	13 045	10 136	77.7	1 114	8.6	329	226	388	147	145	560
Jäppilä .....	3 195	2 534	79.3	309	9.7	55	56	81	44	10	106
Kangaslampi .....	3 168	2 374	75.0	365	11.5	63	105	94	37	13	117
Kangasniemi .....	10 735	8 057	75.0	1 050	9.8	277	278	304	158	34	577
Kerimäki .....	8 492	5 717	67.3	1 541	18.2	219	239	277	98	23	378
Leivonmäki .....	2 657	2 057	77.4	228	8.6	89	52	62	35	17	117
Luhanka .....	2 331	1 771	76.0	178	7.7	68	59	63	26	23	143
<b>Mikkelin mlk. — S:t Michels lk. ....</b>	<b>13 318</b>	<b>8 458</b>	<b>63.5</b>	<b>2 180</b>	<b>16.4</b>	<b>494</b>	<b>545</b>	<b>811</b>	<b>169</b>	<b>105</b>	<b>556</b>
Mäntyharju .....	10 175	6 878	67.6	1 274	12.5	379	449	367	124	82	622
Pertunmaa .....	4 659	3 748	80.5	298	6.4	90	79	91	36	30	287
Pieksämäki .....	8 125	5 281	65.0	1 220	15.0	156	382	548	98	62	378
Punkaharju .....	4 351	2 371	54.5	819	18.8	164	283	306	94	43	271
Puumala .....	6 291	4 960	78.9	555	8.8	172	155	149	85	32	183
Rantasalmi .....	9 475	6 572	69.4	1 268	13.4	328	261	317	118	95	516
Ristiina .....	6 460	4 703	72.8	875	13.5	140	133	191	78	18	322
Savonranta .....	3 641	2 646	72.7	441	12.1	94	71	112	56	54	167

Ammatissa toimiva väestö — Förfärvsarbetande befolkning — Economically active population																							
Mol. sukup. — B. k. Both sexes	Miesp. — Mankön Males	Maa- ja metsätalous Jord- och skogsbruk Agriculture, forestry etc.					Tehdasteollisuus ja käsityö Fabriksindustri och hantverk Manufacturing and handicraft																
		01	04	05	02, 03, 06	11—19	20	21, 22	23	24	25	26	27	28	29, 30								
7 207	4 622	2 712	272	—	25	107	107	—	34	93	175	5	1 613	16	6								
1 079	669	735	194	—	1	—	5	—	7	16	11	—	—	1	—								
2 110	1 245	1 471	146	10	9	—	9	—	10	31	30	—	17	—	—								
884	517	625	64	3	3	—	—	—	14	17	3	—	4	—	4								
7 013	4 373	3 618	517	—	25	9	58	6	74	93	460	6	187	9	9								
5 886	3 691	3 294	207	110	20	1	51	8	22	82	220	5	15	7	1								
3 609	2 177	2 163	194	104	9	—	16	1	23	77	106	3	3	1	8								
1 848	1 094	1 372	208	—	3	—	—	—	12	15	12	1	1	—	2								
<b>116 314</b>	<b>72 728</b>	<b>59 881</b>	<b>13 508</b>	<b>283</b>	<b>226</b>	<b>185</b>	<b>1 077</b>	<b>95</b>	<b>997</b>	<b>2 196</b>	<b>4 862</b>	<b>148</b>	<b>471</b>	<b>344</b>	<b>123</b>								
<i>16 332</i>	<i>9 768</i>	<i>168</i>	<i>445</i>	<i>26</i>	<i>63</i>	<i>9</i>	<i>487</i>	<i>63</i>	<i>120</i>	<i>563</i>	<i>2 518</i>	<i>58</i>	<i>310</i>	<i>235</i>	<i>49</i>								
7 187	4 129	77	126	4	28	1	313	34	92	287	549	37	49	138	30								
3 910	2 450	49	156	9	20	3	54	3	12	70	1 110	14	152	32	14								
5 285	3 189	42	163	13	15	5	120	26	16	206	859	7	109	65	5								
<i>3 232</i>	<i>2 253</i>	<i>121</i>	<i>78</i>	<i>—</i>	<i>4</i>	<i>4</i>	<i>78</i>	<i>8</i>	<i>15</i>	<i>62</i>	<i>41</i>	<i>16</i>	<i>3</i>	<i>86</i>	<i>13</i>								
3 232	2 253	121	78	—	4	4	78	8	15	62	41	16	3	86	13								
<b>96 650</b>	<b>60 702</b>	<b>59 592</b>	<b>12 985</b>	<b>257</b>	<b>159</b>	<b>172</b>	<b>512</b>	<b>24</b>	<b>862</b>	<b>1 571</b>	<b>2 303</b>	<b>74</b>	<b>158</b>	<b>23</b>	<b>61</b>								
1 552	958	941	243	7	6	1	2	1	23	33	16	1	2	—	1								
1 675	1 010	1 034	291	4	3	1	11	—	15	36	18	1	6	—	3								
3 420	2 093	2 356	374	4	—	—	24	—	26	40	40	1	—	—	—								
2 619	1 620	1 510	319	3	4	1	7	1	23	39	259	2	5	—	3								
2 920	1 825	1 740	318	2	10	1	10	—	12	28	195	1	6	—	—								
4 901	3 159	2 552	1 127	9	4	3	16	—	48	77	54	2	—	—	3								
3 009	1 896	2 021	350	7	6	2	6	3	36	48	39	—	9	—	1								
4 066	2 533	2 367	413	—	8	14	43	3	36	59	120	1	40	—	3								
2 947	1 869	1 931	357	1	6	1	20	—	13	37	22	—	1	—	—								
6 472	4 032	4 321	936	3	2	3	33	1	79	92	51	5	6	—	10								
1 603	1 015	1 036	294	1	—	—	4	—	5	21	16	—	2	—	2								
1 478	944	923	248	3	—	—	3	—	8	22	19	—	6	—	—								
5 406	3 348	3 568	774	5	13	1	29	—	57	89	25	2	4	—	5								
3 997	2 555	2 405	457	36	5	—	22	—	38	78	69	1	2	—	6								
1 275	864	728	295	—	2	36	6	—	5	17	4	—	—	—	—								
1 157	718	757	171	7	1	1	7	—	7	14	6	—	1	—	—								
6 635	4 087	3 998	569	3	14	2	42	3	79	83	333	4	2	10	1								
5 057	3 140	3 101	670	2	28	—	25	2	43	71	105	—	8	1	2								
2 464	1 466	1 925	219	1	—	—	8	—	24	27	14	—	—	—	—								
3 936	2 617	2 347	530	3	1	5	13	—	19	30	20	—	6	3	2								
1 980	1 236	955	197	13	14	—	6	—	12	31	116	—	—	—	—								
2 968	1 913	1 897	508	13	4	—	16	—	42	46	15	—	1	—	2								
4 459	2 761	2 815	479	41	3	5	30	—	38	100	80	1	8	1	5								
3 318	2 039	2 193	362	2	4	—	16	—	14	160	109	1	5	2	1								
1 722	1 080	937	390	1	—	—	7	—	14	33	61	2	—	—	5								

Ammatissa toimiva väestö — Förfärsarbetande

Lääni ja kunta Län och kommun County and commune	Tehdasteollisuus ja käsityö — Fabriksindustri och hantverk Manufacturing and handicraft									Kauppa — Handel Commerce				
	Kemian teollisuus Chemicals and chemical products	Lasi-, posliini-, tili yms. teollisuus Förelämsindustri av glas, porslän o. dyl produkter — Glass, pottery, brick etc.	Metallin perusteollisuus Metallvaruindustri Basic metal industries	Metallituoteteollisuus Metallmanufaktur Metal products	Kone- ja koneosateollisuus Maskinindustri Machinery	Sähkötekninen teollisuus Elektroteknisk industri Electr. machinery, apparatus etc.	Kulkuneuvoteollisuus Transportmedelsindustri Transport equipment	Munalle luokittelematon teollisuus Ej annorstades redovisad industri Miscellaneous	Rakennustoiminta Byggnadsverksamhet Construction	Sähkö-, kaasu-, vesijohto- ja viemärl. Elektricitets-, gas-, vattenledningsverk o. a. d. Electr., gas, water and drainage services	Tukkukauppa Partihandel Wholesale trade	Väntäkauppa Minuthandel Retail trade	Pankit ja muut rahalaitokset Banker and other financial institutions	Vakuutuslaitokset ja kiinteistö Försäkringsanstalter och fastigheter Insurance and real estate
Sippola .....	2	49	—	18	10	2	19	15	625	11	11	351	21	6
Suomenniemi .....	—	—	—	3	—	1	—	—	16	2	1	25	1	1
Taipalsaari .....	1	6	—	2	5	—	1	2	61	5	13	45	2	—
Uukuniemi .....	—	6	—	2	—	—	—	1	47	—	1	18	—	—
Valkeala .....	24	57	—	19	20	3	28	34	348	8	25	269	8	9
Vehkalahti .....	—	22	5	27	38	1	143	3	288	22	64	212	3	5
Virolahti .....	—	10	—	9	5	1	27	3	142	5	10	115	9	4
Ylämaa .....	—	4	1	4	—	—	1	1	41	1	3	32	3	—
<b>Mikkelin lääni — S:t Michels län .....</b>	<b>77</b>	<b>421</b>	<b>11</b>	<b>417</b>	<b>757</b>	<b>52</b>	<b>718</b>	<b>206</b>	<b>5 798</b>	<b>468</b>	<b>887</b>	<b>4 775</b>	<b>317</b>	<b>227</b>
<i>Kaupungit — Städer — Towns .....</i>	<i>15</i>	<i>63</i>	<i>—</i>	<i>81</i>	<i>421</i>	<i>24</i>	<i>364</i>	<i>113</i>	<i>1 814</i>	<i>226</i>	<i>536</i>	<i>1 903</i>	<i>126</i>	<i>131</i>
Mikkeli — S:t Michel ..	—	20	—	32	19	3	79	56	797	106	347	883	61	57
Heinola .....	14	17	—	27	88	17	24	24	544	21	26	386	23	29
Savonlinna — Nyslott ..	1	26	—	22	314	4	261	33	473	99	163	634	42	45
<i>Kauppa — Köping — Market town .....</i>	<i>2</i>	<i>17</i>	<i>—</i>	<i>11</i>	<i>15</i>	<i>4</i>	<i>128</i>	<i>11</i>	<i>298</i>	<i>25</i>	<i>39</i>	<i>333</i>	<i>32</i>	<i>20</i>
Pieksämäki .....	2	17	—	11	15	4	128	11	298	25	39	383	32	20
<i>Maalaiskunnat — Lands- kommuner — Rural communes .....</i>	<i>60</i>	<i>341</i>	<i>11</i>	<i>325</i>	<i>321</i>	<i>24</i>	<i>226</i>	<i>82</i>	<i>3 686</i>	<i>217</i>	<i>312</i>	<i>2 489</i>	<i>159</i>	<i>76</i>
Anttola .....	—	—	—	9	—	2	—	—	44	9	18	36	3	1
Enonkoski .....	—	3	—	4	—	7	3	3	57	6	3	32	4	1
Hartola .....	3	6	—	10	5	—	6	3	122	3	2	77	9	5
Haukivuori .....	—	10	—	3	1	1	—	1	67	10	2	69	2	—
Heinolan mlk. — Hei- nola lk. ....	—	3	—	24	5	—	4	8	191	2	12	61	—	3
Heinävesi .....	—	3	—	18	3	3	4	3	200	2	7	126	8	3
Hirvensalmi .....	—	4	—	8	—	2	—	—	103	28	3	67	4	2
Joroinen .....	18	15	1	12	39	1	12	3	179	22	22	132	12	4
Joutsa .....	—	4	—	7	2	—	14	5	112	2	8	97	10	—
Juva — Jockas .....	1	4	1	24	5	4	13	5	130	23	13	165	15	2
Jäppilä .....	—	2	1	5	2	—	—	—	56	2	5	23	2	1
Kangaslampi .....	—	—	1	5	6	—	3	4	47	4	—	35	2	1
Kangasniemi .....	1	4	—	16	6	1	9	3	197	3	2	124	8	6
Kerimäki .....	1	166	—	20	4	1	8	4	179	4	16	96	4	4
Leivonmäki .....	1	—	—	2	—	—	4	—	29	1	4	39	1	—
Luhanka .....	1	—	—	2	—	—	1	1	45	3	—	32	2	2
Mikkelin mlk. — S:t Michels lk. ....	3	2	2	29	3	3	12	6	311	12	71	171	6	10
Mäntyharju .....	25	7	—	15	4	—	23	3	182	6	24	162	10	4
Pertunmaa .....	1	—	—	7	—	—	1	—	53	4	2	43	3	1
Pieksämäki .....	2	15	2	8	162	—	11	2	189	9	10	69	—	2
Punkaharju .....	—	2	1	8	1	—	4	4	108	11	8	73	4	4
Puumala .....	—	2	—	9	3	—	2	3	87	3	3	65	6	3
Rantasalmi .....	—	18	1	20	5	—	7	—	194	4	18	127	12	3
Ristiina .....	1	—	1	3	2	—	3	2	84	4	9	65	2	1
Savonranta .....	—	4	—	3	—	—	1	4	42	—	1	41	5	1

befolkning — Economically active population

Liikenne Samfärdsel Transp.; communic.	Palvelukset — Tjänster — Services															
	Henkilö- ja tavaraliikenne Person- och godstransport Transport of passengers and freight	Tietoliikenne sekä varastot Underrättsväsen samt lager Communication and storage	Puolustuslaitos Försvarsväsen Armed forces	Hallinto- ja järjestyspalvelukset Förvaltnings- och ordningstjänster Government services	Kasvatus ja koulut Undervisning och skolor Educational services	Uskonnolliset yhdykunnat Religiösa församlingar Religious organizations	Terveystieteelliset ja sosiaaliset palvelukset Hälsa- samt sociala tjänster Health services and social services	Muut palvelukset yhteisk. ja elink. Övr. tjänster för samhället o. näringsl. Other community and business services	Taide- ja virkistyspalvelukset Konst- och rekreationstjänster Recreation services	Kodissa suoritettavat henkilöll. palvel. Inom hemmet utförda person. tjänster Personal domestic services	Kahvilat, hotellit yms. henkilöll. palvel. Kaféer, hotell o. a. d. person. tjänster Cafés, hotels, other personal services	Elinkeinohaara tuntematon Näringsgren okänd Activity not adequately described	Isenäisiä yrittäjiä Självständiga företagare Employers and own-account workers	Johtajia ja toimihenkilöitä Företagsledare och förvaltningspersonal Managers, administ. and clerical employees	Työntekijöitä Arbetarpersonal Workers	Avustavia perheenjäseniä kaikkiaan Medhjälpare familjemedlemmar inalles Unpaid family workers total
71	72, 73	81	82	83	84	85	86	87	88	89	91, 92					
233	70	12	43	141	13	151	26	9	96	63	45	1 186	1 069	3 286	1 666	1 639
7	5	—	2	10	6	3	—	1	1	1	23	312	60	282	425	422
26	14	38	17	35	4	17	13	—	29	5	33	606	158	472	871	863
7	4	20	2	13	3	11	2	1	7	2	3	261	50	169	404	401
363	67	195	38	102	9	39	28	5	97	44	103	1 548	789	2 565	2 111	2 076
519	27	52	26	96	5	49	29	6	54	44	103	1 466	484	1 918	2 018	1 983
156	35	106	31	76	5	43	13	2	43	23	28	992	330	974	1 313	1 296
12	9	27	10	25	3	5	3	1	14	7	9	537	79	348	884	877
<b>4 246</b>	<b>1 079</b>	<b>512</b>	<b>1 110</b>	<b>2 003</b>	<b>422</b>	<b>2 004</b>	<b>510</b>	<b>104</b>	<b>2 349</b>	<b>1 352</b>	<b>1 096</b>	<b>27 959</b>	<b>13 021</b>	<b>42 733</b>	<b>32 601</b>	<b>31 968</b>
<i>1 159</i>	<i>397</i>	<i>338</i>	<i>570</i>	<i>416</i>	<i>93</i>	<i>693</i>	<i>165</i>	<i>59</i>	<i>541</i>	<i>743</i>	<i>277</i>	<i>1 360</i>	<i>5 178</i>	<i>9 655</i>	<i>189</i>	<i>47</i>
567	220	298	348	215	65	359	101	24	294	345	126	601	2 611	3 898	77	13
205	62	3	83	90	10	141	29	13	86	145	105	357	902	2 592	59	21
387	115	37	139	111	18	193	35	22	161	253	46	402	1 665	3 165	53	13
<i>1 044</i>	<i>122</i>	<i>9</i>	<i>69</i>	<i>77</i>	<i>38</i>	<i>93</i>	<i>19</i>	<i>7</i>	<i>104</i>	<i>155</i>	<i>31</i>	<i>319</i>	<i>857</i>	<i>2 025</i>	<i>81</i>	<i>45</i>
1 044	122	9	69	77	38	93	19	7	104	155	31	319	857	2 025	81	45
<i>2 043</i>	<i>560</i>	<i>165</i>	<i>471</i>	<i>1 510</i>	<i>291</i>	<i>1 218</i>	<i>326</i>	<i>38</i>	<i>1 704</i>	<i>454</i>	<i>788</i>	<i>26 280</i>	<i>6 986</i>	<i>31 053</i>	<i>32 331</i>	<i>31 876</i>
27	7	—	8	19	4	19	7	2	28	10	21	413	108	484	547	537
28	6	—	8	27	3	7	4	1	29	12	7	430	110	518	617	613
49	13	3	11	51	8	41	16	2	63	13	34	1 098	199	983	1 140	1 128
89	24	2	14	36	3	20	7	1	46	10	25	682	201	911	825	816
42	20	2	7	75	7	29	5	—	48	7	42	750	184	1 072	914	904
163	34	—	25	67	134	52	9	—	72	13	57	1 140	491	1 719	1 551	1 516
32	17	4	15	37	6	40	13	1	50	14	27	854	197	908	1 050	1 045
126	35	1	28	71	9	44	27	2	88	22	34	981	370	1 470	1 245	1 228
57	14	—	21	40	6	40	7	1	55	27	29	888	223	869	967	952
84	32	2	33	84	11	60	23	2	103	21	70	1 802	405	1 774	2 491	2 459
21	8	1	8	20	2	16	2	—	38	2	4	411	81	516	595	594
38	9	2	9	21	4	7	7	—	29	5	7	399	102	463	514	506
100	22	2	22	75	13	57	14	3	98	35	13	1 606	325	1 556	1 919	1 897
71	33	6	28	58	7	41	24	1	62	23	16	1 084	271	1 296	1 346	1 306
24	7	—	5	18	3	4	2	1	18	12	7	354	89	458	374	367
16	9	—	3	19	2	9	3	—	19	4	12	328	91	357	381	378
183	31	26	29	118	4	227	32	3	124	20	54	1 691	594	2 218	2 132	2 104
144	40															

Lääni ja kunta Län och kommun County and commune	Ammatissa toimivat ja heidän perheenjäsenensä — Förfärsarbetande och deras familjemedlemmar Economically active persons and their dependents										
	Koko väestö Hela befolkningen Total population	Maa- ja metsätalous Jord- och skogsbruk Agriculture, forestry, fishing etc.	Teollisuus ja käsityö Industri och hantverk Industry	Kauppa Handel Commerce	Liikenne Sambfärdsel Transport and communication	Palvelukset yhteiskunnalle ja elinkeinoille Tjänster för samhället och näringslivet Community and business services	Henkilölliset palvelukset Personliga tjänster Personal services	Elinkeinoalaa tuntematon Näringsgren okänd Activity not adequately described	Itsenäisiä ammatittomia ja heidän perh. jäs. Självständiga yrkeslösa och deras familjemedlemmar Econ. inactive independent persons and their dependents	93—98	93—98
	0	1—5	6	7	81—86	87—89	91, 92	93—98	93—98	93—98	
Sulkava .....	7 432	5 131	69.0	1 133	15.2	227	186	249	95	48	363
Sysmä .....	9 949	7 103	71.4	1 209	12.2	283	225	267	191	92	579
Sääminki .....	12 062	7 732	64.1	2 351	19.5	408	384	382	122	60	623
Virtasalmi .....	3 370	2 291	68.0	644	19.1	85	65	87	35	5	158
<b>Kuopion lääni — Kuopio län .....</b>	<b>469 054</b>	<b>275 851</b>	<b>58.8</b>	<b>90 479</b>	<b>19.3</b>	<b>21 880</b>	<b>19 631</b>	<b>24 570</b>	<b>8 226</b>	<b>4 937</b>	<b>23 480</b>
<i>Kaupungit — Städer — Towns .....</i>	<i>46 003</i>	<i>1 251</i>	<i>2.7</i>	<i>17 658</i>	<i>38.4</i>	<i>7 363</i>	<i>5 792</i>	<i>7 327</i>	<i>2 395</i>	<i>535</i>	<i>3 682</i>
Kuopio .....	33 353	791	2.4	14 178	42.5	4 942	3 166	5 564	1 534	380	2 798
Iisalmi .....	4 703	239	5.1	1 245	26.5	753	1 331	480	275	36	344
Joensuu .....	7 947	221	2.8	2 235	28.1	1 668	1 295	1 283	586	119	540
<i>Kauppalat — Köpingar — Market towns .....</i>	<i>22 618</i>	<i>1 537</i>	<i>6.8</i>	<i>13 675</i>	<i>60.5</i>	<i>2 161</i>	<i>1 640</i>	<i>1 336</i>	<i>800</i>	<i>272</i>	<i>1 197</i>
Liexsa .....	3 502	477	13.6	1 335	38.1	552	435	288	198	51	166
Nurmes .....	1 476	165	11.2	241	16.3	272	312	244	102	32	108
Varkaus .....	17 640	895	5.1	12 099	68.6	1 337	893	804	500	189	923
<i>Maalaiskunnat — Landskommuner — Rural communes .....</i>	<i>400 433</i>	<i>273 063</i>	<i>68.2</i>	<i>59 146</i>	<i>14.8</i>	<i>12 356</i>	<i>12 199</i>	<i>15 907</i>	<i>5 031</i>	<i>4 130</i>	<i>18 601</i>
Eno .....	10 510	7 044	67.0	1 679	16.0	382	420	314	145	120	406
Hankasalmi .....	9 594	6 426	67.0	1 516	15.8	296	319	223	147	235	432
Iisalmen mlk. — Iisalmi lk. ....	14 038	8 897	63.4	2 338	16.6	321	919	616	152	131	664
Ilomantsi .....	12 984	10 340	79.6	938	7.2	323	221	589	151	61	361
Juankoski .....	2 553	918	36.0	1 166	45.7	121	76	81	42	26	123
Juuka .....	12 359	9 411	76.1	1 410	11.4	280	200	353	149	72	484
Kaavi .....	7 415	5 760	77.7	644	8.7	167	107	197	81	84	375
Karttula .....	5 611	4 040	72.0	680	12.1	170	148	164	48	28	333
Keitele .....	4 692	3 717	79.2	339	7.2	105	81	138	61	36	215
Kesälahti .....	4 341	3 444	79.4	294	6.8	105	49	116	32	114	187
Kiihtelysvaara .....	4 443	3 343	75.2	532	12.0	108	57	120	45	56	182
Kitee .....	12 398	9 487	76.5	1 106	8.9	323	187	468	105	122	600
Kiuruvesi .....	15 801	11 666	73.8	1 712	10.8	592	376	456	220	165	614
Konnevesi .....	5 116	3 942	77.1	470	9.2	113	108	152	64	15	252
Kontiolahdi .....	10 114	6 479	64.1	1 249	12.4	297	305	1 087	121	103	473
<b>Kuopion mlk. — Kuopio lk. ....</b>	<b>9 528</b>	<b>5 688</b>	<b>59.7</b>	<b>2 205</b>	<b>23.1</b>	<b>225</b>	<b>314</b>	<b>333</b>	<b>112</b>	<b>117</b>	<b>534</b>
Kuusjärvi .....	11 856	3 939	33.2	5 665	47.8	560	301	372	193	91	735
Lapinlahti .....	11 000	7 518	68.3	1 445	13.1	367	392	439	150	86	603
Leppävirta .....	14 224	9 514	66.9	2 745	19.3	344	207	436	165	66	747
Liperi — Libelits .....	13 459	8 791	65.3	2 001	14.9	406	418	869	139	179	656
Maaninka .....	7 301	5 544	75.9	687	9.4	171	173	242	77	19	388
Muuravesi .....	4 668	3 639	78.0	482	10.3	98	56	142	42	34	175
Nilsjä .....	9 325	6 938	74.4	1 056	11.3	289	165	316	99	61	401
Nurmes .....	12 778	8 847	69.3	1 653	12.9	501	379	485	157	87	669
Pielavesi .....	12 327	9 682	78.5	1 137	9.2	288	166	384	117	34	519

Ammatissa toimiva väestö — Förfärsarbetande befolkning — Economically active population																								
Kaikkiaan Summa Total		Maa- ja metsätalous Jord- och skogsbruk Agriculture, forestry etc.						Tehdasteollisuus ja käsityö Fabriksindustri och hantverk Manufacturing and handicraft																
Mol. sukup. — B. k. Both sexes	Miesp. — Mankön Males	Maatalous Jordbruk och boskapsskötsel Agriculture and livestock production	Metsätalous Skogsbruk Forestry	Kalastus ja metsästys Fiske och jakt Fishing and hunting	Puutarhanviljely, porojen hoito yms. Trädgårdsskötsel, renskötsel o. a. d. Horticulture, reindeer breeding etc.	Kavannaisteollisuus Gruvindustri Mining and quarrying	Elintarviketeollisuus Livsmedelsindustri Food manufacturing industries	Väikivina-, juoma- ja tupakkateollisuus Sprit-, dryckes- och tobakindustri Beverages and tobacco	Tekstiiliteollisuus Textilindustri Textiles	Kenkä-, asuste- ja ompeluteollisuus Sko-, konfektions- och sömnadsindustri Footwear, other wearing apparel etc.	Puuteollisuus Träindustri Wood and cork	Huonekaluteollisuus Möbelindustri Furniture and fixtures	Puuvuonke- ja paperiteollisuus Trämassa- och pappersindustri Paper and paper products	Graafinen teollisuus Gräfsk industri Printing, publishing etc.	Nahka-, nahkatuote- ja kumitavara-teoll. Läder-, lädervaru- o. gummivaruindustri Leather, leather- and rubber products	29, 30	29, 30	29, 30	29, 30	29, 30	29, 30	29, 30	29, 30	
01	04	05	02, 03, 06	11—19	20	21, 22	23	24	25	26	27	28	29, 30	29, 30	29, 30	29, 30	29, 30	29, 30	29, 30	29, 30	29, 30	29, 30	29, 30	
3 538	2 259	2 021	577	7	1	—	12	1	55	65	174	5	14	—	1	—	—	—	—	—	—	—	—	—
4 884	2 953	3 181	481	18	8	3	63	—	52	47	87	5	—	—	—	—	—	—	—	—	—	—	—	—
5 609	3 664	3 029	859	61	12	1	23	9	28	120	220	7	20	3	3	—	—	—	—	—	—	—	—	—
1 583	1 048	1 003	177	—	—	91	8	—	11	28	16	1	3	—	—	—	—	—	—	—	—	—	—	—
<b>223 627</b>	<b>137 745</b>	<b>113 926</b>	<b>29 426</b>	<b>241</b>	<b>314</b>	<b>1 576</b>	<b>1 930</b>	<b>243</b>	<b>1 507</b>	<b>3 736</b>	<b>7 458</b>	<b>286</b>	<b>3 379</b>	<b>581</b>	<b>290</b>	<b>—</b>	<b>—</b>	<b>—</b>	<b>—</b>	<b>—</b>	<b>—</b>	<b>—</b>	<b>—</b>	<b>—</b>
<i>21 105</i>	<i>12 241</i>	<i>156</i>	<i>304</i>	<i>13</i>	<i>88</i>	<i>3</i>	<i>688</i>	<i>143</i>	<i>121</i>	<i>875</i>	<i>1 841</i>	<i>46</i>	<i>291</i>	<i>420</i>	<i>114</i>	<i>—</i>	<i>—</i>	<i>—</i>	<i>—</i>	<i>—</i>	<i>—</i>	<i>—</i>	<i>—</i>	<i>—</i>
15 449	8 964	101	183	13	78	3	553	91	88	709	1 566	22	261	302	98	—	—	—	—	—	—	—	—	—
2 056	1 243	49	41	—	4	—	52	46	23	52	69	2	14	33	14	—	—	—	—	—	—	—	—	—
3 600	2 034	6	80	—	6	—	83	6	10	114	206	22	16	85	2	—	—	—	—	—	—	—	—	—
<i>9 933</i>	<i>6 396</i>	<i>404</i>	<i>324</i>	<i>2</i>	<i>32</i>	<i>—</i>	<i>150</i>	<i>30</i>	<i>44</i>	<i>183</i>	<i>1 654</i>	<i>19</i>	<i>1 793</i>	<i>39</i>	<i>7</i>	<i>—</i>	<i>—</i>	<i>—</i>	<i>—</i>	<i>—</i>	<i>—</i>	<i>—</i>	<i>—</i>	<i>—</i>
1 585	1 006	36	162	1	8	—	24	1	15	51	286	7	22	3	1	—	—	—	—	—	—	—	—	—
646	372	3	51	—	—	—	6	4	2	10	27	7	5	4	—	—	—	—	—	—	—	—	—	—
7 702	5 018	365	111	1	24	—	120	25	27	122	1 341	5	1 766	32	6	—	—	—	—	—	—	—	—	—
<i>192 589</i>	<i>119 108</i>	<i>113 366</i>	<i>28 798</i>	<i>226</i>	<i>194</i>	<i>1 573</i>	<i>1 092</i>	<i>70</i>	<i>1 342</i>	<i>2 678</i>	<i>3 963</i>	<i>221</i>	<i>1 295</i>	<i>122</i>	<i>169</i>	<i>—</i>	<i>—</i>	<i>—</i>	<i>—</i>	<i>—</i>	<i>—</i>	<i>—</i>	<i>—</i>	<i>—</i>
4 724	3 044	2 222	1 187	2	2	—	10	—	22	66	191	2	111	—	7	—	—	—	—	—	—	—	—	—
4 692	2 948	2 809	594	3	5	—	25	3	22	61	270	3	8	—	1	—	—	—	—	—	—	—	—	—
6 743	4 184	3 936	835	3	3	—	77	20	61	102	232	5	6	16	13	—	—	—	—	—	—	—	—	—
6 469	3 934	3 677	1 631	4	3	1	14	—	34	84	41	1	14	1	1	—	—	—	—	—	—	—	—	—
1 039	688	341	79	—	3	—	—	—	6	15	8	—	287	1	—	—	—	—	—	—	—	—	—	—
5 873	3 647	3 566	1 167	4	2	12	14	—	29	71	41	1	3	—	9	—	—	—	—	—	—	—	—	—
3 649	2 265	2 382	619	7	4	24	10	—	21	51	9	—	1	2	2	—	—	—	—	—	—	—	—	—
2 785	1 756	1 680	502	2	1	—	12	—	18	49	70	1	1	1	5	—	—	—	—	—	—	—	—	—
2 342	1 423	1 514	399	7	2	1	17	—	20	31	4	—	1	—	4	—	—	—	—	—	—	—	—	—
2 280	1 297	1 680	249	3	—	—	6	—	5	29	23	—	2	—	1	—	—	—	—	—	—	—	—	—
2 159	1 305	1 413	323	—	1	2	4	1	14	37	15	1	1	—	3	—	—	—	—	—	—	—	—	—
6 297	3 670	4 729	432	3	3	1	55	—	39</															

Ammatissa toimiva väestö — Förfärsarbetande

Lääni ja kunta Län och kommun County and commune	Tehtasteollisuus ja käsityö — Fabriksindustri och hantverk Manufacturing and handicraft								Rakennustoiminta Byggnadsverksamhet Construction	Sähkö-, kaasun-, vesijohto- ja viemäri- Elektricitets-, gas-, vattenledningsverk o. s. d. Electr., gas, water and drainage services	Kauppa — Handel Commerce			
	31	32, 33	34	35	36	37	38	39			60, 61	62—66	67	68, 69
Sulkava .....	—	6	—	10	2	1	3	1	130	10	13	97	9	—
Sysmä .....	2	10	—	17	3	2	14	5	206	5	5	141	14	4
Sääminki .....	—	25	—	22	58	—	55	9	295	24	29	179	1	6
Virtasalmi .....	—	26	—	5	—	1	—	—	47	1	2	45	1	2
<b>Kuopion lääni — Kuopio län .....</b>	<b>148</b>	<b>683</b>	<b>161</b>	<b>1 256</b>	<b>1 481</b>	<b>60</b>	<b>888</b>	<b>465</b>	<b>10 754</b>	<b>480</b>	<b>1 941</b>	<b>9 171</b>	<b>479</b>	<b>378</b>
<i>Kaupungit — Städer — Towns .....</i>	<i>119</i>	<i>48</i>	<i>5</i>	<i>83</i>	<i>356</i>	<i>11</i>	<i>496</i>	<i>258</i>	<i>2 063</i>	<i>194</i>	<i>1 129</i>	<i>2 628</i>	<i>149</i>	<i>183</i>
Kuopio .....	118	36	3	63	338	6	443	212	1 604	137	820	1 747	88	125
Iisalmi .....	—	5	2	7	3	2	33	9	150	26	123	278	19	21
Joensuu .....	1	7	—	13	15	3	20	37	309	31	186	603	42	37
<i>Kauppalat — Köpingar — Market towns .....</i>	<i>2</i>	<i>9</i>	<i>1</i>	<i>25</i>	<i>882</i>	<i>6</i>	<i>97</i>	<i>45</i>	<i>761</i>	<i>52</i>	<i>136</i>	<i>966</i>	<i>47</i>	<i>37</i>
Liekka .....	—	—	—	6	9	4	11	12	102	10	63	202	16	7
Nurmes .....	1	1	—	—	—	—	8	6	23	3	46	73	11	5
Varkaus .....	1	8	1	19	873	2	78	27	636	39	27	691	20	25
<i>Maalaiskunnat — Landskommuner — Rural communes .....</i>	<i>27</i>	<i>626</i>	<i>155</i>	<i>1 148</i>	<i>243</i>	<i>43</i>	<i>295</i>	<i>162</i>	<i>7 930</i>	<i>234</i>	<i>676</i>	<i>5 577</i>	<i>283</i>	<i>158</i>
Eno .....	2	1	—	15	1	—	5	2	184	3	29	141	4	—
Hankasalmi .....	—	1	—	12	14	1	14	3	171	1	22	124	10	3
Iisalmen mlk. — Iisalmi lk. ....	—	22	—	23	4	2	14	5	355	10	33	143	12	1
Piimantši .....	2	7	—	17	3	3	7	1	166	1	5	157	10	5
Juankoski .....	—	3	1	2	3	—	5	2	88	1	2	56	2	2
Juuka .....	1	141	—	26	2	—	4	3	163	1	5	137	10	5
Kaavi .....	—	2	2	11	—	—	2	3	119	—	7	75	8	2
Karttula .....	—	3	—	12	1	—	1	2	99	2	4	84	4	5
Keitele .....	—	4	—	8	—	—	1	—	46	1	1	66	4	—
Kesälahti .....	—	5	—	3	1	—	2	2	41	—	5	49	4	—
Kiihtelysvaara .....	—	2	—	8	4	1	1	1	97	—	3	48	1	2
Kitee .....	1	4	—	12	4	—	13	3	157	—	6	157	8	2
Kiuruvesi .....	—	18	1	25	6	4	14	6	311	8	20	259	21	7
Konnevesi .....	—	4	—	11	1	—	6	2	81	9	1	57	9	1
Kontiolahti .....	1	24	1	18	9	—	4	6	259	2	24	121	7	3
<i>Kuopion mlk. — Kuopio lk. ....</i>	<i>1</i>	<i>19</i>	<i>—</i>	<i>10</i>	<i>5</i>	<i>1</i>	<i>9</i>	<i>10</i>	<i>201</i>	<i>16</i>	<i>22</i>	<i>112</i>	<i>1</i>	<i>4</i>
Kuusjärvi .....	—	28	—	9	38	3	6	6	300	11	12	278	11	9
Lapinlahti .....	3	15	5	22	2	2	8	5	241	10	32	158	10	6
Leppävirta .....	1	8	—	547	18	1	6	6	227	11	10	180	8	7
Liperi — Libelits .....	2	10	—	21	6	3	9	5	348	14	18	169	8	6
Maaninka .....	—	3	—	8	3	—	1	—	134	5	3	89	7	2
Munruvesi .....	—	9	—	3	2	—	2	1	89	3	1	51	4	2
Nilsjä .....	—	3	—	20	2	—	7	9	175	5	7	126	7	7
Nurmes .....	31	1	17	7	7	3	21	7	288	7	49	190	7	2
Pielavesi .....	—	3	1	20	5	1	3	7	208	7	1	128	8	7

befolkning — Economically active population

Lääni ja kunta Län och kommun County and commune	Liikenne Sämfärdsel Transp., communic.		Palvelukset — Tjänster — Services																	
	71	72, 73	81	82	83	84	85	86	87	88	89	91, 92	93	94	95	96	97	98	99	100
Sulkava .....	66	17	—	16	72	9	20	9	—	66	21	27	879	279	1 155	1 225	1 208	—	—	—
Sysmä .....	70	37	1	23	69	6	53	19	3	132	30	66	1 345	345	1 634	1 560	1 528	—	—	—
Sääminki .....	143	31	8	27	100	1	61	11	2	73	27	27	1 250	433	2 190	1 736	1 714	—	—	—
Virtasalmi .....	20	8	2	7	23	3	11	4	—	30	2	3	471	103	508	501	492	—	—	—
<b>Kuopion lääni — Kuopio län .....</b>	<b>6 097</b>	<b>1 770</b>	<b>1 379</b>	<b>2 094</b>	<b>3 941</b>	<b>466</b>	<b>3 856</b>	<b>1 070</b>	<b>191</b>	<b>4 353</b>	<b>2 439</b>	<b>2 733</b>	<b>50 904</b>	<b>24 540</b>	<b>81 885</b>	<b>66 298</b>	<b>65 245</b>	<b>—</b>	<b>—</b>	<b>—</b>
<i>Kaupungit — Städer — Towns .....</i>	<i>1 690</i>	<i>596</i>	<i>480</i>	<i>884</i>	<i>593</i>	<i>114</i>	<i>1 210</i>	<i>370</i>	<i>86</i>	<i>857</i>	<i>1 051</i>	<i>349</i>	<i>1 858</i>	<i>7 480</i>	<i>11 535</i>	<i>232</i>	<i>46</i>	<i>—</i>	<i>—</i>	<i>—</i>
Kuopio .....	924	394	440	658	387	80	962	269	55	534	701	237	1 184	5 242	8 884	139	23	—	—	—
Iisalmi .....	400	79	15	70	62	7	69	18	6	110	117	26	263	729	1 014	50	21	—	—	—
Joensuu .....	366	123	25	156	144	27	179	83	25	213	233	86	411	1 509	1 637	43	2	—	—	—
<i>Kauppalat — Köpingar — Market towns .....</i>	<i>527</i>	<i>141</i>	<i>6</i>	<i>176</i>	<i>232</i>	<i>32</i>	<i>216</i>	<i>45</i>	<i>18</i>	<i>292</i>	<i>340</i>	<i>161</i>	<i>728</i>	<i>2 508</i>	<i>6 476</i>	<i>221</i>	<i>152</i>	<i>—</i>	<i>—</i>	<i>—</i>
Liekka .....	139	33	5	46	42	6	47	10	3	68	88	39	178	465	911	31	14	—	—	—
Nurmes .....	82	37	1	30	32	6	47	9	1	38	50	17	66	296	275	9	—	—	—	—
Varkaus .....	306	71	—	100	158	20	122	26	14	186	202	105	484	1 747	5 290	181	138	—	—	—
<i>Maalaiskunnat — Landskommuner — Rural communes .....</i>	<i>3 880</i>	<i>1 033</i>	<i>893</i>	<i>1 034</i>	<i>3 116</i>	<i>320</i>	<i>2 430</i>	<i>655</i>	<i>87</i>	<i>3 204</i>	<i>1 048</i>	<i>2 223</i>	<i>48 318</i>	<i>14 552</i>	<i>63 874</i>	<i>65 845</i>	<i>65 047</i>	<i>—</i>	<i>—</i>	<i>—</i>
Eno .....	137	21	2	21	69	12	52	13	—	114	21	53	1 015	346	2 014	1 349	1 323	—	—	—
Hankasalmi .....	107	24	2	19	63	5	28	20	3	99	28	114	1 234	328	1 564	1 566	1 544	—	—	—
Iisalmen mlk. — Iisalmi lk. ....	278	34	67	31	108	9	76	25	4	88	32	58	1 612	489	2 384	2 258	2 234	—	—	—
Piimantši .....	55	42	89	32	107	7	66	15	3	99	26	38	1 528	464	2 161	2 316	2 286	—	—	—
Juankoski .....	23	8	1	8	18	2	13	3	2	33	7	14	186	157	519	177	173	—	—	—
Juuka .....	56	29	4	35	78	8	62	17	2	107	27	31	1 469	334	1 870	2 200	2 180	—	—	—
Kaavi .....	30	17	2	17	50	6	38	9	1	52	16	48	1 014	234	1 002	1 399	1 392	—	—	—
Karttula .....	43	19	1	16	51	8	24	7	1	30	10	16	714	201	927	943	926	—	—	—
Keitele .....	28	11	4	12	35	23	20	1	2	40	14	21	647	180	660	855	849	—	—	—
Kesälahti .....	19	5	—	10	28	4	16	3	—	21	8	56	666	106	467	1 041	1 034	—	—	—
Kiihtelysvaara .....	17	10	—	10	37	5	20	5	—	35	7	30	606	134	585	834	825	—	—	—
Kitee .....	66	21	37	33	106	7	54	13	—	68	28	70	1 986	345	1 202	2 764	2 727	—	—	—
Kiuruvesi .....	127	33	2	35	117	11	69	19	5	131	48	87	2 167	489	2 156	3 059	3 026	—	—	—
Konnevesi .....	34	13	5	10	38	6	20	10	—	50	11	14	639	180	850	820	806	—	—	—
Kontiolahti .....	98	26	199	24	71	10	126	18	—	85	22	65	1 027	513	1 712	1 291	1 282	—	—	—
<i>Kuopion mlk. — Kuopio lk. ....</i>	<i>89</i>	<i>26</i>	<i>11</i>	<i>9</i>	<i>80</i>	<i>2</i>	<i>95</i>	<i>11</i>	<i>3</i>	<i>74</i>	<i>18</i>	<i>60</i>	<i>1 056</i>	<i>326</i>	<i>1 853</i>	<i>1 355</i>	<i>1 332</i>	<i>—</i>	<i>—</i>	<i>—</i>
Kuusjärvi .....	104	29	1	34	95	6	64	11	2	105	46	55	812	620	2 317	1 038	1 003	—	—	—
Lapinlahti .....	128	26	14	34	101	8	70	14	5	99	24	36	1 448	383	1 646	1 896				

Lääni ja kunta Län och kommun County and commune	Ammatissa toimivat ja heidän perheenjäsenensä — Förvärsarbetande och deras familjemedlemmar Economically active persons and their dependents																	
	Koko väestö Hela befolkningen Total population		Maa- ja metsätalous Jord- och skogsbruk Agriculture, forestry, fishing etc.		Teollisuus ja käsityö Industri och hantverk Industry		Kauppa Handel Commerce		Liikenne Sambfärdsel Transport and communication		Palvelukset yhteiskunnalle ja elinkeinolle Tjänster för samhället och näringslivet Community and business services		Henkilölliset palvelukset Personliga tjänster Personal services		Elinkeinohaara tuntematon Näringsgren okänd Activity not adequately described		Isonäisiä ammatittomia ja heidän perh. jäs. Självständiga yrkeslösa och deras familjemedlemmar Econ. inactive independent persons and their dependents	
	0	1-5	6	7	81-86	87-89	91, 92	93-98	93-98	93-98	93-98	93-98	93-98	93-98	93-98	93-98	93-98	93-98
Pielisensuu .....	12 120	1 507	12.4	5 316	43.9	1 281	1 985	733	345	238	715							
Pielisjärvi .....	21 779	14 529	66.7	3 730	17.1	489	557	948	271	243	1 012							
Polvijärvi .....	10 099	7 659	75.9	1 152	11.4	264	112	242	101	153	416							
Pyhäselkä .....	5 467	3 696	67.6	665	12.2	204	207	250	69	83	293							
Rantalampi .....	6 960	5 104	73.3	722	10.4	171	146	278	89	79	371							
Rautavaara .....	4 599	3 826	83.2	243	5.3	70	63	107	69	74	147							
Riistavesi .....	3 095	2 421	78.2	275	8.9	62	52	93	23	25	144							
Rääkkylä .....	7 360	5 855	79.6	615	8.4	155	139	186	83	23	304							
Siiinjärvi .....	7 224	4 330	59.9	1 074	14.9	229	363	667	106	46	409							
Sonkajärvi .....	10 712	7 933	74.0	757	7.1	253	306	813	90	154	406							
Suonenjoki .....	10 977	5 479	49.9	2 679	24.4	607	723	491	248	100	650							
Säyneinen .....	3 098	2 421	78.2	259	8.4	75	54	75	66	41	107							
Tervo .....	4 091	3 130	76.5	350	8.6	126	70	140	60	10	205							
Tohmajärvi .....	9 288	5 363	57.7	1 881	20.3	439	488	429	108	165	415							
Tuupovaara .....	6 169	4 879	79.1	582	9.5	141	94	166	52	69	186							
Tuusniemi .....	7 132	5 213	73.1	936	13.1	163	118	217	90	58	337							
Valtimo .....	6 314	4 776	75.6	589	9.3	152	192	141	61	141	262							
Varpaisjärvi .....	5 941	4 701	79.1	412	7.0	131	83	125	65	163	261							
Vehmersalmi .....	4 655	3 697	79.4	355	7.6	89	67	160	38	44	205							
Vesanto .....	5 361	4 255	79.4	361	6.7	129	78	154	79	37	268							
Vieremä .....	7 545	5 993	79.4	718	9.5	123	116	223	89	27	256							
Värtsilä .....	2 012	1 282	63.7	326	16.2	51	42	177	15	15	104							
<b>Vaasan lääni — Vasa län</b>	<b>607 204</b>	<b>314 955</b>	<b>51.9</b>	<b>146 306</b>	<b>24.1</b>	<b>33 783</b>	<b>30 721</b>	<b>31 160</b>	<b>10 526</b>	<b>8 172</b>	<b>31 581</b>							
<i>Kaupungit — Städer — Towns</i>	<i>96 979</i>	<i>2 197</i>	<i>2.3</i>	<i>49 693</i>	<i>51.2</i>	<i>13 652</i>	<i>9 554</i>	<i>10 104</i>	<i>4 123</i>	<i>1 270</i>	<i>6 386</i>							
Vaasa — Vasa .....	34 999	552	1.6	18 233	52.1	5 019	2 860	4 046	1 431	347	2 511							
Jyväskylä .....	30 661	517	1.7	17 034	55.6	4 174	2 860	2 859	1 405	170	1 642							
Kaskinen — Kaskö .....	1 663	109	6.6	576	34.6	246	381	129	75	34	113							
Kokkola — Gamlakarleby .....	13 244	320	2.4	5 096	38.5	2 338	2 094	1 609	625	345	817							
Kristiinankaupunki — Kristinestad .....	2 872	201	7.0	880	30.6	543	394	309	147	121	277							
Pietarsaari — Jakobstad	12 414	395	3.2	7 593	61.2	1 159	881	952	378	187	869							
Uusikaarlepyy — Nykarleby .....	1 126	103	9.1	281	25.0	173	84	200	62	66	157							
<i>Kauppalat — Köpingar — Market towns</i>	<i>18 271</i>	<i>1 402</i>	<i>7.7</i>	<i>8 531</i>	<i>47.0</i>	<i>1 663</i>	<i>3 257</i>	<i>1 526</i>	<i>657</i>	<i>184</i>	<i>1 001</i>							
Seinäjoki .....	7 462	167	2.2	1 901	25.5	929	2 621	904	352	99	489							
Suolahti .....	4 916	712	14.5	2 865	58.3	330	319	301	140	37	212							
Äänekoski .....	5 893	523	8.9	3 815	64.7	404	317	321	165	48	300							
<i>Maalaiskunnat — Landskommuner — Rural communes</i>	<i>491 954</i>	<i>311 356</i>	<i>63.3</i>	<i>88 032</i>	<i>17.9</i>	<i>18 468</i>	<i>17 910</i>	<i>19 530</i>	<i>5 746</i>	<i>6 718</i>	<i>24 194</i>							
Alahärmä .....	5 556	3 529	63.5	906	16.3	205	200	258	54	102	302							
Alajärvi .....	9 342	6 400	68.5	1 481	15.9	260	278	285	90	56	492							
Alaveteli — Nedervetil	1 877	1 342	71.5	224	11.9	44	63	63	16	58	67							
Alavus — Alavo .....	11 774	7 097	60.3	2 215	18.8	469	462	440	162	224	705							
Bergö .....	743	289	38.9	98	13.2	6	212	51	14	9	64							

Ammatissa toimiva väestö — Förvärsarbetande befolkning — Economically active population																																
Kaikkiaan Summa Total		Maa- ja metsätalous Jord- och skogsbruk Agriculture, forestry etc.										Tehdasteollisuus ja käsityö Fabriksindustri och hantverk Manufacturing and handicraft																				
Mol. sukup. — B. k. Both sexes	Miesp. — Mankön Males	Maatalous Jordbruk och boskapsskötsel Agriculture and livestock production	Metsätalous Skogsbruk Forestry	Kalastus ja metsästys Fiske och jakt Fishing and hunting	Puutarhanvilyely, porojen hoito yms. Trädgårdsskötsel, renskötsel o. a. d. Horticulture, reindeer breeding etc.	Kaivannaisteollisuus Gruvindustri Mining and quarrying	Elintarviketeollisuus Livsmedelsindustri Food manufacturing industries	Väki- ja juoma- ja tupakkateollisuus Sprit-, dryckes- och tobaksindustri Beverages and tobacco	Tekstiiliteollisuus Textilindustri Textiles	Kenkä-, asuste- ja ompeluteollisuus Skö-, konfektions- och sömnadsindustri Footwear, other wearing apparel etc.	Puuteollisuus Träindustri Wood and cork	Huonekaluteollisuus Möbelindustri Furniture and fixtures	Puuvaruste- ja paperiteollisuus Trävarus- och pappersindustri Paper and paper products	Graafinen teollisuus Grafisk industri Printing, publishing etc.	Nahka-, nahkatuote- ja kumiteollisuus Läder-, lädervare- o. gummitvarusteindustri Leather, leather- and rubber products	29, 30	28	27	26	25	24	23	22, 21	20								
5 135	3 444	402	286	—	13	2	167	25	14	135	837	25	31	58	7	9 991	6 414	4 843	2 349	3	5	2	37	—	59	94	150	11	645	2	4	
4 873	2 947	3 262	697	5	1	85	22	—	40	65	36	3	1	—	4	4 873	2 947	3 262	697	5	1	1	10	—	24	32	18	—	—	3	4	
2 638	1 585	1 700	267	6	1	1	10	—	24	32	18	—	—	—	3	2 638	1 585	1 700	267	6	1	1	22	—	29	45	16	—	—	—	3	
3 408	2 073	2 125	523	2	3	1	22	—	45	16	—	—	—	—	3	3 408	2 073	2 125	523	2	3	1	22	—	29	45	16	—	—	—	3	
2 046	1 350	1 065	674	—	—	—	1	—	13	6	3	2	—	—	—	2 046	1 350	1 065	674	—	—	—	1	—	4	13	6	3	2	—	—	1
1 546	916	1 101	177	5	1	—	5	—	12	7	1	—	—	—	—	1 546	916	1 101	177	5	1	—	5	—	12	24	7	1	1	2	—	—
3 719	2 202	2 700	387	14	7	1	14	—	47	52	18	2	1	1	2	3 719	2 202	2 700	387	14	7	1	14	—	47	52	18	2	1	1	2	—
3 426	2 051	1 935	290	5	13	—	20	—	26	50	30	3	8	1	6	3 426	2 051	1 935	290	5	13	—	20	—	26	50	30	3	8	1	6	—
5 042	3 250	3 008	1 017	—	1	—	18	—	22	64	16	4	10	1	2	5 042	3 250	3 008	1 017	—	1	—	18	—	22	64	16	4	10	1	2	—
5 209	3 281	2 157	699	5	6	1	40	2	60	106	436	103	49	2	9	5 209	3 281	2 157	699	5	6	1	40	2	60	106	436	103	49	2	9	—
1 597	943	1 033	257	3	1	—	8	—	17	23	5	—	—	—	—	1 597	943	1 033	257	3	1	—	8	—	17	23	5	—	—	—	—	—
2 029	1 238	1 349	292	5	1	—	15	—	24	32	14	1	2	1	1	2 029	1 238	1 349	292	5	1	—	15	—	24	32	14	1	2	1	1	—
4 473	2 723	2 559	382	—	5	—	16	—	15	56	174	—	5	1	3	4 473	2 723	2 559	382	—	5	—	16	—	15	56	174	—	5	1	3	—
3 065	1 785	2 056	483	1	—	2	5	—	22	29	21	1	—	—	—	3 065	1 785	2 056	483	1	—	2	5	—	22	29	21	1	—	—	—	—
3 622	2 184	2 401	461	5	2	111	23	—	23	60	17	2	1	—	—	3 622	2 184	2 401	461	5	2	111	23	—	23	60	17	2	1	—	—	—
2 965	1 891	1 836	550	—	—	—	8	—	17	29	11																					



Ammatissa toimiva väestö — Förfärvsarbetande

	Tehdasteollisuus ja käsityö — Fabriksindustri och hantverk Manufacturing and handicraft								Kauppa — Handel Commerce					
	Kemian teollisuus Kemisk industri Chemicals and chemical products	Lasi-, porsilini-, tili yms. teollisuus Föredlingsindustri av glas, porslin o. dyl. produkter — Glass, pottery, brick etc.	Metallin perusteollisuus Metallrvaruindustri Basic metal industries	Metallituoteollisuus Metallmanufaktur Metal products	Koneteollisuus Maskinindustri Machinery	Sähköteknillinen teollisuus Elektroteknisk industri Electr. machinery, apparatus etc.	Kulkuneuvoteollisuus Transportmedelsindustri Transport equipment	Muualle luokittelematon teollisuus Ej annorstädes redovisad industri Miscellaneous	Rakennustoiminta Byggnadsverksamhet Construction	Sähkö-, kaasu-, vesijohto- ja viemäri- Elektricitets-, gas-, vattenledningsverk o. a. d. Electr., gas, water and drainage services	Tukkukauppa Partihandel Wholesale trade	Vähittäiskauppa Minuthandel Retail trade	Pankit ja muut rahalaitokset Banker och andra kreditanstalter Banks, other financial institutions	Vakuutuslaitokset ja kiinteistö- Försäkringsanstalter och fastigheter Insurance and real estate
	31	32, 33	34	35	36	37	38	39	40	51, 52	60, 61	62—66	67	68, 69
Pielisensun .....	1	17	1	32	59	9	42	19	735	33	185	483	6	16
Pielisjärvi .....	2	5	2	31	2	1	15	7	373	3	22	257	5	6
Polvijärvi .....	—	1	—	15	—	—	6	4	141	2	8	115	4	2
Pyhäselkä .....	—	—	—	6	3	—	2	2	155	1	11	87	2	2
Rautalampi .....	—	10	—	9	—	—	7	4	139	2	1	85	6	3
Rautavaara .....	—	—	—	4	1	—	1	1	43	1	—	38	—	1
Riistavesi .....	—	4	—	7	—	1	2	—	43	—	2	33	1	1
Rääkkylä .....	—	12	—	13	—	—	—	—	111	—	2	78	5	2
Siiinjärvi .....	—	13	—	8	3	—	10	3	216	14	13	98	8	4
Sonkajärvi .....	3	2	1	14	1	—	1	2	127	1	9	106	5	5
Suonenjoki .....	4	48	1	32	21	—	13	4	244	19	32	273	16	6
Säyneinen .....	—	—	1	4	—	—	—	1	51	—	1	34	1	2
Tervo .....	—	4	—	5	2	—	—	—	52	3	1	58	7	1
Tohmajärvi .....	2	85	133	12	2	3	6	5	232	2	34	171	12	6
Tuupovaara .....	—	4	3	10	—	1	2	2	118	2	5	64	2	1
Tuusniemi .....	—	17	—	8	1	—	3	2	93	1	3	88	3	2
Valtimo .....	—	5	—	8	—	—	4	4	107	4	8	82	2	1
Varpaisjärvi .....	—	—	—	10	1	—	2	1	68	4	2	61	3	2
Vehmersalmi .....	1	20	—	8	1	—	2	1	47	7	4	42	1	1
Vesanto .....	—	1	—	6	1	2	5	—	70	3	3	72	6	2
Vieremä .....	—	4	—	20	4	—	6	1	135	4	3	72	3	—
Värtsilä .....	—	4	1	6	—	—	1	2	82	—	5	25	—	2
<b>Vaasan lääni — Vasa län</b>	<b>1 357</b>	<b>1 138</b>	<b>375</b>	<b>1 687</b>	<b>6 212</b>	<b>2 060</b>	<b>1 642</b>	<b>1 236</b>	<b>13 660</b>	<b>1 060</b>	<b>2 770</b>	<b>13 795</b>	<b>971</b>	<b>565</b>
<i>Kaupungit — Städer —</i>														
<i>Towns .....</i>	<i>551</i>	<i>134</i>	<i>34</i>	<i>315</i>	<i>3 991</i>	<i>1 588</i>	<i>789</i>	<i>437</i>	<i>3 944</i>	<i>390</i>	<i>1 962</i>	<i>4 827</i>	<i>320</i>	<i>296</i>
Vaasa — Vasa .....	300	59	16	122	605	1 571	494	124	1 358	183	960	1 575	111	124
Jyväskylä .....	8	38	2	84	2 302	8	113	95	1 664	112	385	1 782	104	101
Kaskinen — Kaskö ...	—	—	—	2	57	1	2	9	21	4	61	56	9	1
Kokkola — Gamlakarle- by .....	209	23	4	22	69	3	81	54	455	35	318	738	42	44
Kristiinankaupunki — Kristinestad .....	—	1	2	6	5	—	13	14	68	4	92	137	17	4
Pietarsaari — Jakobstad	34	11	6	78	942	4	79	135	344	45	144	455	27	20
Uusikaarlepyy — Ny- karleby .....	—	2	4	1	11	1	7	6	34	7	2	84	10	2
<i>Kauppalat — Köpingar</i>														
<i>— Market towns ....</i>	<i>89</i>	<i>36</i>	<i>1</i>	<i>25</i>	<i>23</i>	<i>11</i>	<i>68</i>	<i>37</i>	<i>792</i>	<i>15</i>	<i>56</i>	<i>788</i>	<i>58</i>	<i>35</i>
Seinäjäki .....	1	12	1	11	12	5	52	27	219	14	23	423	27	25
Suolahti .....	27	14	—	5	4	4	8	7	214	—	27	144	9	4
Äänekoski .....	61	10	—	9	7	2	8	3	359	1	6	221	22	6
<i>Maalaiskunnat — Lands- kommuner — Rural communes .....</i>	<i>717</i>	<i>968</i>	<i>340</i>	<i>1 347</i>	<i>2 198</i>	<i>461</i>	<i>785</i>	<i>762</i>	<i>8 924</i>	<i>655</i>	<i>752</i>	<i>8 180</i>	<i>593</i>	<i>234</i>
Alahärmä .....	—	9	—	14	3	—	6	3	145	4	3	91	9	1
Alajärvi .....	—	5	2	22	7	7	18	7	164	2	6	117	5	3
Alaveteli — Nedervetil	1	—	2	1	2	1	5	1	16	—	—	26	3	—
Alavus — Alavo .....	1	8	—	25	2	6	20	2	153	15	3	216	11	9
Bergö .....	3	—	—	1	—	—	5	3	13	—	1	—	—	—

befolkning — Economically active population

	Liikenne Sämfärdsl Transp.; communic.		Palvelukset — Tjänster — Services										Elinkeinohaara tuntematon Näringsgren okänd Activity not adequately described	Itsenäisiä yrittäjiä Självständiga företagare Employers and own-account workers	Johtajia ja toimihenkilöitä Förtagsledare och förvaltningspersonal Managers, administ., and clerical employees	Työntekijöitä Arbetarpersonal Workers	Avustavia perheenjäseniä kaikkiaan Medhjälpare familjemedlemmar inalles Unpaid family workers total	Avustavia perheenjäseniä maa- ja metsätal. Medhjälpare familjemedl. i jord- och skogsbruk Unpaid family workers in agriculture etc.
	Henkilö- ja tavarakuljetus Person- och godstransport Transport of passengers and freight	Tietoliikenne sekä varastot Underrättelseväsen samt lager Communication and storage	Puolustuslaitos Försvarsväsen Armed force	Hallinto- ja järjestyspalvelukset Förvaltnings- och ordnings tjänster Government services	Kasvatus ja koulutus Undervisning och skolor Educational services	Uskonolliset yhdykskunnat Religiösa trossamfund Religious organizations	Terveystieteelliset ja sosiaaliset palvelukset Hälsa- samt sociala tjänster Health services and social services	Muut palvelukset yhteisk. ja elink. Övr. tjänster för samhället o. näringsgl. Other community and business services	Talde- ja virkistyspalvelukset Konst- och rekreativtjänster Recreation services	Kodissa suoritetuavat henkilöliik. palvel. Inom hemmet utförda personl. tjänster Personal domestic services	Kahvilat, hotellit yms. henkilöliik. palvel. Kaféer, hotell o. a. d. personl. tjänster Cafés, hotels, other personal services							
	71	72, 73	81	82	83	84	85	86	87	88	89	91, 92						
Pielisensun .....	650	80	32	72	105	12	88	43	14	111	146	142	413	1 082	3 448	192	176	
Pielisjärvi .....	166	55	96	49	172	18	101	47	1	162	68	121	1 944	859	4 286	2 902	2 882	
Polvijärvi .....	36	16	2	19	59	5	32	13	1	74	13	84	1 451	213	1 267	1 942	1 920	
Pyhäselkä .....	62	14	—	15	64	3	35	14	—	44	13	36	719	184	804	931	923	
Rautalampi .....	52	15	1	18	56	6	93	12	—	54	24	41	911	291	992	1 214	1 201	
Rautavaara .....	20	9	—	14	26	2	10	2	1	58	1	44	419	106	858	663	660	
Riistavesi .....	11	13	—	6	25	4	10	6	—	18	5	16	447	88	386	625	617	
Rääkkylä .....	42	13	4	15	57	2	21	5	—	66	8	17	1 168	177	814	1 560	1 550	
Siiinjärvi .....	122	20	59	22	64	4	212	24	2	66	20	34	841	402	1 142	1 041	1 019	
Sonkajärvi .....	88	27	9	23	62	7	207	9	—	76	10	84	1 259	299	1 674	1 810	1 786	
Suonenjoki .....	235	45	3	49	106	11	83	28	10	127	65	59	1 068	651	2 319	1 171	1 153	
Säyneinen .....	20	7	2	5	24	3	13	1	1	48	8	22	453	79	448	617	610	
Tervo .....	26	9	4	10	30	2	20	8	2	27	13	8	580	148	575	726	723	
Tohmajärvi .....	139	33	49	26	62	7	43	17	1	66	21	86	1 141	402	1 481	1 449	1 433	
Tuupovaara .....	33	10	6	14	46	5	16	11	1	46	2	37	905	148	775	1 237	1 217	
Tuusniemi .....	25	28	1	16	69	6	30	10	1	53	22	34	1 000	219	1 017	1 386	1 369	
Valtimo .....	62	12	1	11	46	3	21	7	—	40	14	63	730	183	914	1 138	1 123	
Varpaisjärvi .....	29	9	3	12	33	5	16	4	1	43	9	81	850	134	751	1 208	1 199	
Vehmersalmi .....	24	5	—	10	31	6	42	8	—	28	6	27	678	115	585	967	954	
Vesanto .....	27	16	1	10	45	1	24	11	—	54	14	23	757	184	802	941	935	
Vieremä .....	36	10	6	17	46	7	28	17	2	68	9	22	988	178	1 207	1 515	1 490	
Värtsilä .....	19	6	39	6	17	4	8	4	—	15	—	8	255	72	349	341	335	
<b>Vaasan lääni — Vasa län</b>	<b>9 542</b>	<b>3 085</b>	<b>1 428</b>	<b>2 767</b>	<b>5 265</b>	<b>691</b>	<b>4 836</b>	<b>1 410</b>	<b>323</b>	<b>4 710</b>	<b>3 559</b>	<b>4 492</b>	<b>77 997</b>	<b>34 991</b>	<b>98 061</b>	<b>91 371</b>	<b>89 680</b>	
<i>Kaupungit — Städer —</i>																		
<i>Towns .....</i>	<i>3 185</i>	<i>983</i>	<i>412</i>	<i>1 388</i>	<i>1 068</i>	<i>179</i>	<i>1 614</i>	<i>449</i>	<i>173</i>	<i>1 229</i>	<i>1 857</i>	<i>790</i>	<i>3 537</i>	<i>13 666</i>	<i>27 968</i>	<i>531</i>	<i>266</i>	
Vaasa — Vasa .....	989	338	172	653	346	72	681	150	86	388	643	244	1 230	5 395	10 410	154	64	
Jyväskylä .....	852	357	68	355	394	43	347	216	45	439	642	115	983	4 354	8 841	100	16	
Kaskinen — Kaskö ...	154	19	5	22	16	4	15	2	3	24	19	102	171	444	11	5		
Kokkola — Gamlakarle- by .....	705	131	164	196	122	18	175	53	19	188	277	198	528	1 837	3 486	96	48	
Kristiinankaupunki — Kristinestad .....	131	47	1	28	52	9	67	3	7	51	66	56	189	366	629	45	35	
Pietarsaari — Jakobstad	338	72	2	116	95	2												

Lääni ja kunta Län och kommun County and commune	Koko väestö Hela befolkningen Total population	Ammatissa toimivat ja heidän perheenjäsenensä — Förfärvsarbetande och deras familjemedlemmar Economically active persons and their dependents									
		Maa- ja metsätalous Jord- och skogsbruk Agriculture, forestry, fishing etc.	Teollisuus ja käsityö Industri och hantverk Industry	Kauppa Handel Commerce	Liikenne Samfärdsel Transport and communication	Palvelukset yhteiskunnalle ja elinkeinolle Tjänster för samhället och näringslivet Community and business services	Henkilölliset palvelukset Personliga tjänster Personal services	Elinkeinohaara tuntematon Näringsgren okänd Activity not adequately described	Itsenäisiä ammatittomia ja heidän perh. jäs. Självständiga yrkeslösa och deras familjemedlemmar Econ. inactive independent persons and their dependents	%	%
Björköby .....	548	320	58.4	136	24.8	19	26	18	—	15	14
Evijärvi .....	4 160	3 136	75.4	437	10.5	169	92	106	35	24	161
Halsua .....	2 243	1 861	83.0	106	4.7	70	44	46	12	22	82
Himanka .....	3 413	2 272	66.5	497	14.6	133	242	86	43	28	112
Ilmajoki .....	13 706	7 830	57.1	2 856	20.8	597	452	605	156	449	761
Isojoki — Storå .....	5 632	4 033	71.6	679	12.1	171	116	112	42	174	305
Isokyrö — Storkyro .....	7 937	4 757	59.9	1 559	19.6	364	342	273	105	116	421
Jalasjärvi .....	13 920	9 886	71.0	2 034	14.6	354	259	373	141	175	698
Jepua — Jeppo .....	1 838	1 117	60.8	258	14.0	87	139	70	21	13	133
Jurva .....	6 164	3 850	62.5	1 346	21.8	279	158	144	35	52	300
Jyväskylän mlk. — Jy- väskylä lk. ....	19 698	4 477	22.7	10 166	51.6	1 075	981	1 489	294	323	893
Kaarlela — Karleby ...	5 231	1 998	38.2	1 658	31.7	442	470	256	52	162	193
Kannonkoski .....	3 455	2 857	82.7	232	6.7	76	51	55	40	30	114
Kannus .....	6 154	3 468	56.3	1 179	19.2	352	521	298	80	49	207
Karjoki — Bötom ....	3 378	2 391	70.8	416	12.3	97	61	100	34	81	198
Karstula .....	7 293	5 323	73.0	708	9.7	259	216	285	126	21	355
Kauhajoki .....	16 968	11 537	68.0	2 732	16.1	608	374	557	192	188	780
Kauhava .....	9 948	4 953	49.8	2 711	27.3	502	285	869	144	92	392
Kaustinen — Kaustby	3 971	3 128	78.7	337	8.5	90	136	121	33	2	124
Keuruu .....	11 027	4 945	44.8	1 986	18.0	515	1 622	737	233	163	826
Kinnula .....	2 938	2 426	82.6	182	6.2	67	55	82	27	18	81
Kivijärvi .....	2 787	2 053	73.7	204	7.3	103	57	77	53	105	135
Koivulahti — Kvev- laks .....	3 037	2 149	70.8	438	14.4	80	79	102	20	56	113
Konginkangas .....	2 850	2 190	76.8	184	6.5	76	69	79	40	21	191
Korsnäs .....	3 843	2 755	71.7	414	10.8	110	120	94	69	114	167
Kortesjärvi .....	4 137	3 055	73.8	520	12.6	119	39	105	41	31	227
Kruunupyö — Kronoby	2 997	2 049	68.4	390	13.0	82	104	162	40	31	139
Kuortane .....	6 050	4 158	68.7	924	15.3	159	112	166	52	84	395
Kurikka .....	11 263	5 962	52.9	3 398	30.2	450	360	377	143	77	496
Kyyjärvi .....	2 793	2 222	79.6	206	7.4	68	73	48	20	63	93
Kälviä .....	4 156	2 991	72.0	458	11.0	122	222	151	33	31	148
Lahia .....	7 842	4 196	53.5	2 062	26.3	432	286	234	72	124	436
Lappajärvi .....	5 766	4 056	70.3	816	14.2	232	67	212	60	61	262
Lapua — Lappo .....	15 726	8 096	51.5	4 248	27.0	820	509	685	199	397	772
Lapväärtti — Lapp- fjärd .....	5 121	3 696	72.2	552	10.8	180	123	158	85	40	287
Laukaa .....	13 932	6 643	47.7	4 379	31.4	452	520	931	234	72	701
Lehtimäki .....	2 912	2 032	69.8	475	16.3	99	54	70	26	18	138
Lestijärvi .....	1 624	1 364	84.0	84	5.2	36	34	40	14	2	50
Lohtaja .....	3 402	2 724	80.1	256	7.5	109	67	104	25	47	70
Luoto — Larsmo .....	2 336	1 188	50.9	738	31.6	134	97	67	11	32	69
Maalahti — Malaks ...	4 087	3 072	75.1	329	8.1	115	116	137	25	78	215
Maksamaa — Maksmo ..	1 249	959	76.8	106	8.5	37	46	36	1	16	48
Multia .....	4 255	3 176	74.6	285	6.7	108	117	134	55	125	255
Munsala .....	3 170	2 517	79.4	192	6.1	84	87	99	19	19	153
Mustasaari — Kors- holm .....	6 933	3 625	52.3	1 763	25.4	332	318	416	32	143	304

Kalkkiaan Summa Total	Ammatissa toimiva väestö — Förfärvsarbetande befolkning — Economically active population																								
	Mol. sukup. — B. k. Both sexes	Mieisp. — Mankön Males	Maa- ja metsätalous Jord- och skogsbruk Agriculture, forestry etc.				Tehdasteollisuus ja käsityö Fabriksindustri och hantverk Manufacturing and handicraft																		
			01	04	05	02, 03, 06	11—19	20	21, 22	23	24	25	26	27	28	29, 30									
379	198	206	—	28	—	1	2	—	70	2	5	—	—	—	—	—	—	—	—	—	—	—	—	—	1
2 139	1 283	1 535	149	—	3	2	18	—	91	24	9	2	—	—	—	—	—	—	—	—	—	—	—	—	1
1 075	640	835	87	—	—	1	8	—	8	10	1	—	—	—	—	—	—	—	—	—	—	—	—	—	—
1 666	1 031	1 022	165	19	5	—	1	—	13	27	18	2	—	—	—	—	—	—	—	—	—	—	—	—	—
6 930	3 908	4 529	102	—	12	10	104	18	108	180	186	4	2	—	—	—	—	—	—	—	—	—	—	—	—
2 866	1 692	2 026	238	1	5	—	—	—	47	43	45	3	5	—	—	—	—	—	—	—	—	—	—	—	—
4 042	2 253	2 658	92	—	11	1	66	3	60	108	69	9	1	6	—	—	—	—	—	—	—	—	—	—	—
7 094	3 943	5 301	170	—	3	3	82	9	119	141	203	11	6	1	—	—	—	—	—	—	—	—	—	—	—
949	524	656	23	—	5	—	17	3	7	10	4	1	—	—	—	—	—	—	—	—	—	—	—	—	—
2 867	1 742	1 911	195	—	2	2	49	—	27	44	88	114	—	—	—	—	—	—	—	—	—	—	—	—	—
8 932	5 823	1 943	392	1	53	17	333	14	22	192	752	14	84	22	—	—	—	—	—	—	—	—	—	—	—
2 643	1 526	1 151	44	7	5	1	46	10	8	254	41	3	—	19	193	—	—	—	—	—	—	—	—	—	—
1 651	1 050	999	409	—	—	—	6	—	10	15	4	1	1	—	—	—	—	—	—	—	—	—	—	—	—
3 000	1 805	1 780	149	1	4	1	28	1	31	42	153	6	1	—	—	—	—	—	—	—	—	—	—	—	—
1 782	984	1 301	87	—	—	—	22	—	23	25	33	—	—	—	—	—	—	—	—	—	—	—	—	—	—
3 539	2 152	2 063	675	1	1	—	31	2	23	71	19	1	3	2	1	—	—	—	—	—	—	—	—	—	—
8 733	4 826	6 258	278	1	3	69	158	—	181	110	175	6	3	1	19	—	—	—	—	—	—	—	—	—	—
5 183	2 741	2 866	80	—	6	9	68	3	544	74	41	11	2	9	3	—	—	—	—	—	—	—	—	—	—
2 029	1 135	1 584	87	—	5	—	15	—	9	43	13	—	1	—	—	—	—	—	—	—	—	—	—	—	—
4 985	3 199	2 098	530	3	8	—	40	—	49	79	186	4	23	10	3	—	—	—	—	—	—	—	—	—	—
1 276	802	816	244	—	—	—	—	—	13	20	3	—	—	—	—	—	—	—	—	—	—	—	—	—	—
1 205	767	627	301	4	—	—	3	—	8	17	5	1	—	—	—	—	—	—	—	—	—	—	—	—	—
1 815	966	1 303	17	41	33	1	17	—	10	28	84	—	—	—	—	—	—	—	—	—	—	—	—	—	—
1 341	892	729	359	—	1	1	2	—	10	18	13	—	4	—	—	—	—	—	—	—	—	—	—	—	—
2 251	1 206	1 642	47	50	10	10	24	1	17	24	12	5	—	—	—	—	—	—	—	—	—	—	—	—	—
2 120	1 206	1 526	122	—	1	—	19	1	125	29	12	—	—	—	—	—	—	—	—	—	—	—	—	—	—
1 580	925	1 165	10	1	8	—	38	1	8	21	11	1	1	—	—	—	—	—	—	—	—	—	—	—	—
3 104	1 716	2 282	114	—	3	66	25	1	46	42	96	2	—	—	—	—	—	—	—	—	—	—	—	—	—
5 612	3 144	3 317	104	—	7	35	74	5	55	335	263	62	9	1	48	—	—	—	—	—	—	—	—	—	—
1 268	750	850	192	—	5	—	3	—	5	16	18	—	—	—	—	—	—	—	—	—	—	—	—	—	—
2 128	1 193	1 536	88	26	2	—	13	1	10	35	8	—	1	—	—	—	—	—	—	—	—	—	—	—	—
3 884	2 202	2 202	206	—	5	—	58	—	233	110	93	15	3	9	6	—	—	—	—	—	—	—	—	—	—
2 831	1 552	2 065	70	2	5	—	20	—	201	47	33	5	1	1	2	—	—	—	—	—	—	—	—	—	—
7 790	4 245	4 478	174	1	6	17	172	4	216	216	100	58	3	11	132	—	—	—	—	—	—	—	—	—	—
2 829	1 531	2 111	94	15	15	—	43	1	11	27	65	3	4	—	—	—	—	—	—	—	—	—	—	—	—
6 453	4 081	2 997	542	3	12	1	45	1	38	102	134	7	344	7	1	—	—	—	—	—	—	—	—	—	—
1 426	871	993	98	1	—	2	7	—	16	34	71	3	1	1	—	—	—	—							

Ammatissa toimiva väestö — Förfärrsarbetande

Lääni ja kunta Län och kommun County and commune	Tehdasteollisuus ka käsityö — Fabriksindustri och hantverk Manufacturing and handicraft										Kauppa — Handel Commerce			
	31 Kemian teollisuus Chemicals and chemical products	32, 33 Lasi, porsiini, tili yms. teollisuus Förädlingsindustri av glas, porslän o. dyl. produkter — Glass, pottery, brick etc.	34 Metallin perusteollisuus Metallvaruindustri Basic metal industries	35 Metallin teollisuus Metallmanufaktur Metal products	36 Koneiteollisuus Maskinindustri Machinery	37 Sähköteollisuus Elektroniteollisuus Electr. machinery, apparatus etc.	38 Kulkuneuvoteollisuus Transportmedelindustri Transport equipment	39 Muunalaite teollisuus Ej annorstädes redovisad industri Miscellaneous	40 Rakennustöitä Byggnadsverksamhet Construction	51, 52 Sähkö, kaasu-, vesijohto- ja viemäri. Elektricitets-, gas-, vattenledningsverk o. s. d. Electr., gas, water and drainage services	60, 61 Tukkukauppa Partihandel Wholesale trade	62—66 Vähittäiskauppa Minuthandel Retail trade	67 Pankit ja muut rahalaitokset Banker och andra kreditanstalter Banks, other financial institutions	68, 69 Vakuutuslaitokset ja kiinteistö Försäkringsanstalter och fastigheter Insurance and real estate
Björköby	—	—	—	—	2	2	—	—	15	1	7	—	—	
Evijärvi	—	1	1	4	2	2	—	5	60	1	72	3	1	
Halsua	1	—	—	1	—	—	1	—	13	1	28	3	3	
Himanka	2	2	—	3	1	1	6	2	76	3	56	2	—	
Ilmajoki	—	125	1	43	15	9	35	12	275	8	231	20	8	
Isojoki — Storå	—	4	—	12	1	1	1	3	76	2	71	8	1	
Isokyrö — Storkyro	—	12	—	10	20	34	9	4	235	1	148	12	2	
Jalasjärvi	1	19	2	25	1	1	16	9	206	5	174	12	9	
Jepua — Jeppo	—	—	—	1	2	1	1	—	24	6	39	4	1	
Jurva	1	13	—	9	2	6	4	2	77	3	103	8	5	
Jyväskylän mlk. — Jy- väskylä lk.	125	34	3	175	1 237	4	38	382	914	23	561	11	4	
Kaarlela — Karleby	22	8	1	6	3	4	26	10	132	5	186	4	1	
Kannonkoski	—	1	—	4	—	—	—	—	41	4	26	1	3	
Kannus	—	24	—	4	1	2	9	2	127	25	132	13	4	
Karjajoki — Bötom	—	10	—	5	5	1	1	3	49	4	43	5	3	
Karstula	1	6	—	10	1	—	11	2	112	9	111	10	2	
Kauhajoki	—	41	8	16	52	5	15	16	274	9	262	20	14	
Kauhava	2	27	2	187	8	1	11	8	226	24	251	15	9	
Kaustinen — Kaustby	—	5	—	5	—	—	3	2	30	16	43	3	—	
Keuruu	88	15	1	14	4	2	34	6	241	22	244	19	9	
Kinnula	1	6	1	3	1	—	—	—	33	—	31	1	2	
Kivijärvi	—	—	—	3	1	—	2	—	30	—	44	3	1	
Koivulahti — Kvev- laks	2	2	2	3	2	2	1	—	56	—	39	4	1	
Konginkangas	—	—	—	3	—	1	3	1	26	1	36	3	1	
Korsnäs	1	2	19	3	3	—	4	28	44	—	43	6	2	
Kortesjärvi	—	16	1	3	2	3	3	2	59	1	53	2	2	
Kruunupyy — Kronoby	—	2	—	1	10	—	2	2	41	3	40	4	—	
Kuortane	1	15	1	8	—	6	3	2	67	14	69	9	3	
Kurikka	5	163	1	25	7	4	61	11	216	34	206	15	10	
Kyyjärvi	—	1	—	3	—	—	1	—	29	—	33	2	—	
Kälviä	2	1	1	3	—	—	2	2	45	7	10	46	9	
Lahia	2	33	—	10	10	118	14	6	168	15	157	15	5	
Lappajärvi	1	4	—	12	2	4	3	1	58	3	71	5	6	
Lapua — Lappo	12	23	1	52	424	11	34	22	278	37	350	18	12	
Lapväärtti — Lapp- fjärd	1	1	1	6	1	2	8	4	45	13	14	77	9	
Laukaa	348	17	—	22	81	1	25	18	536	8	215	12	6	
Lehtimäki	—	1	—	6	1	4	—	—	51	1	34	4	2	
Lestijärvi	2	—	—	2	—	—	—	—	20	—	17	—	—	
Lohtaja	2	1	—	3	—	1	1	1	37	3	47	4	3	
Luoto — Larsmo	—	—	—	3	19	—	38	6	26	—	31	—	1	
Maalahti — Malaks	—	1	3	8	4	8	9	6	22	2	63	5	1	
Maksamaa — Maksmo	—	—	—	3	—	1	2	—	17	2	19	2	—	
Multia	3	—	—	5	—	—	2	—	44	1	50	3	—	
Munsala	—	1	5	—	—	1	4	1	25	—	46	4	—	
Mustasaari — Kors- holm	11	17	3	21	34	125	61	11	125	24	122	6	5	

befolkning — Economically active population

71	Liikenne Samfärdsl Transp.; communic.		Palvelukset — Tjänster — Services																								
	72, 73	81	82	83	84	85	86	87	88	89	91, 92	93	94	95	96	97	98	99	100	101	102	103	104	105	106	107	
11	4	6	—	3	2	2	1	—	—	8	199	1 045	1 530	5 364	993	969	—	—	—	—	—	—	—	—	—	—	—
31	11	—	11	26	2	16	6	1	23	6	18	626	112	469	932	919	—	—	—	—	—	—	—	—	—	—	—
9	14	1	4	15	3	2	4	—	9	3	10	359	51	167	498	490	—	—	—	—	—	—	—	—	—	—	—
83	11	1	2	29	2	3	6	—	25	11	24	476	95	443	652	638	—	—	—	—	—	—	—	—	—	—	—
119	47	47	21	120	15	96	30	6	71	40	205	2 087	509	1 709	2 625	2 579	—	—	—	—	—	—	—	—	—	—	—
42	11	3	11	34	3	17	4	—	27	8	81	1 011	117	588	1 150	1 133	—	—	—	—	—	—	—	—	—	—	—
77	50	5	28	60	7	43	11	2	59	26	64	1 279	297	1 016	1 450	1 418	—	—	—	—	—	—	—	—	—	—	—
80	40	8	30	96	10	75	15	—	78	39	85	2 356	355	1 360	3 023	2 970	—	—	—	—	—	—	—	—	—	—	—
38	6	1	3	19	2	4	1	3	12	6	8	330	85	167	367	362	—	—	—	—	—	—	—	—	—	—	—
38	19	—	9	43	6	9	6	2	25	5	25	1 068	154	600	1 045	1 016	—	—	—	—	—	—	—	—	—	—	—
297	104	278	58	165	14	119	41	6	149	85	199	1 045	1 530	5 364	993	969	—	—	—	—	—	—	—	—	—	—	—
147	21	16	28	32	7	19	9	—	20	31	61	553	308	1 085	697	684	—	—	—	—	—	—	—	—	—	—	—
19	7	1	4	22	2	7	4	—	31	5	21	409	99	537	606	604	—	—	—	—	—	—	—	—	—	—	—
153	22	4	35	61	5	31	16	3	48	20	27	761	316	798	1 125	1 103	—	—	—	—	—	—	—	—	—	—	—
20	15	1	9	19	3	15	8	4	15	8	41	599	79	344	760	746	—	—	—	—	—	—	—	—	—	—	—
61	33	1	31	74	6	44	9	—	65	29	15	942	307	1 075	1 215	1 193	—	—	—	—	—	—	—	—	—	—	—
103	51	6	30	160	12	87	27	4	99	53	102	2 913	542	1 753	3 525	3 475	—	—	—	—	—	—	—	—	—	—	—
71	57	176	26	93	11	65	19	1	68	55	47	1 420	614	1 501	1 648	1 598	—	—	—	—	—	—	—	—	—	—	—
41	16	3	9	39	3	15	10	—	13	10	2	621	133	253	1 022	1 017	—	—	—	—	—	—	—	—	—	—	—
511	76	78	42	92	15	105	29	3	119	79	80	1 072	714	2 093	1 106	1 081	—	—	—	—	—	—	—	—	—	—	—
18	3	—	6	24	3	5	5	—	19	3	9	337	94	351	494	492	—	—	—	—	—	—	—	—	—	—	—
19	8	1	10	17	2	14	3	—	29	12	40	287	115	419	384	379	—	—	—	—	—	—	—	—	—	—	—
33	13	—	3	29	8	18	4	—	13	5	39	726	108	256	725	720	—	—	—	—	—	—	—	—	—	—	—
27	8	2	6	18	3	7	3	—	26	11	16	326	106	501	408	399	—	—	—	—	—	—	—	—	—	—	—
50	13	1	7	30	2	15	4	—	47	9	75	821	112	388	930	925	—	—	—	—	—	—	—	—	—	—	—
9	7	—	8	32	2	11	10	—	25	6	20	625	102	437	956	944	—	—	—	—	—	—	—	—	—	—	—
28	11	—	7	33	4	27	9	—	12	19	21	492	120	217	751	747	—	—	—	—	—	—	—	—	—	—	—
35	18	1	12	39	5	27	12	—	17	13	39	1 040	163	575	1 326	1 317	—	—	—	—	—	—	—	—	—	—	—
100	38	9	24	88	13	63	27	6	91	29	44	1 567	416	1 754	1 875	1 821	—	—	—	—	—	—	—	—	—	—	—
19	6	—	4	17	2	3	3	—	13	6	37	377	61	333	497	493	—	—	—	—	—	—	—	—	—	—	—
64	11	—	14	32	7	15	14	3	12	8	15	615	146	430	937	931	—	—	—	—	—	—	—	—	—	—	—
81	33	—	20	60	9	24	12	5	31	27	47	1 059	307	1 278	1 240	1 206	—	—	—	—	—	—	—	—	—	—	—
14	11	—	16	41	5	39	5	1	24	14	28	928	164	422	1 317	1 286	—	—	—	—	—	—	—	—	—	—	—
121	51	5	42	153	22	98	53	7	113	54	196	2 204	716	2 404	2 466	2 415	—	—	—	—	—	—	—	—	—	—	—
37	22	1	14	50	4	15	4	4	57	15	31	1 002	165	496	1 166	1 149	—</										



Lääni ja kunta Län och kommun County and commune	Ammatissa toimivat ja heidän perheenjäsenensä — Förfärsarbetande och deras familjemedlemmar Economically active persons and their dependents										
	Koko väestö Hela befolkningen Total population	Maa- ja metsätalous Jord- och skogsbruk Agriculture, forestry, fishing etc.		Teollisuus ja käsityö Industri och hantverk Industry	Kauppa Handel Commerce	Liikenne Sambärfärd Transport and communication	Palvelukset yhteiskunnalle ja elinkeinolle Tjänster för samhället och näringslivet Community and business services	Henkilölliset palvelukset Personliga tjänster Personal services	Elinkeinohaara tuntematon Näringsgren okänd Activity not adequately described	Isonäisiä ammatittomia ja heidän perh. jäs. Självständiga yrkeslösa och deras familjemedlemmar Econ. inactive independent persons and their dependents	93-98
		0	1-5								
Nurmo .....	4 682	2 878	61.5	840	152	292	184	44	17	275	
Närpiö — Närpes .....	8 748	5 637	64.4	1 328	376	252	277	118	188	572	
Oravainen — Oravais .....	3 528	1 888	53.5	983	136	88	91	32	70	240	
Perho .....	3 663	3 096	84.5	186	109	47	90	27	11	97	
Peräseinäjoki .....	6 044	4 405	72.9	761	219	117	147	80	28	287	
Petolahti — Petalaks ...	1 602	1 288	80.4	79	33	53	52	6	32	59	
Petäjävesi .....	5 732	3 570	62.3	1 148	194	223	196	66	46	289	
Pietarsaaren mlk. — Pedersöre .....	3 913	2 379	60.8	878	176	197	109	20	37	117	
Pihlajavesi .....	2 328	1 453	62.4	350	59	175	58	23	3	207	
Pihtipudas .....	7 559	5 662	74.9	778	243	186	218	85	72	315	
Pirttikylä — Pörtom ...	2 488	1 965	79.0	171	66	47	82	17	41	99	
Purmo .....	2 446	2 014	82.3	159	72	57	49	9	15	71	
Pylkönmäki .....	2 550	1 915	75.1	187	82	76	50	29	64	147	
Raippaluoto — Replot	1 892	1 284	67.9	201	27	144	93	13	59	71	
Saarijärvi .....	11 167	7 706	69.0	1 371	422	311	474	194	94	595	
Seinäjäki .....	4 166	1 074	25.8	1 011	299	761	680	52	67	222	
Siipyy — Sideby .....	2 811	1 913	68.0	393	69	118	96	28	22	172	
Soini .....	4 253	3 378	79.4	286	97	51	92	38	82	229	
Sulva — Solv .....	3 012	1 969	65.4	529	73	164	68	19	50	140	
Sumiainen .....	2 511	2 090	83.2	142	68	44	44	20	7	96	
Teerijärvi — Terjärv ...	3 007	2 305	76.6	345	74	43	114	21	23	82	
Teuva — Östermark ...	8 556	5 745	67.1	1 368	351	239	269	94	58	432	
Tiukka — Tjock .....	1 202	812	67.6	176	24	18	31	12	57	72	
Toholampi .....	4 992	3 927	78.7	403	119	97	150	57	41	198	
Toivakka .....	3 467	2 597	74.9	351	66	45	130	53	13	212	
Töysä .....	4 356	2 714	62.3	806	156	177	122	64	74	243	
Ullava .....	1 524	1 332	87.4	57	34	22	26	8	3	42	
Uudenkaarlepyyn mlk. — Nykarleby lk. ....	2 666	1 790	67.2	379	41	67	123	34	22	210	
Urainen .....	3 477	2 594	74.6	335	98	90	111	53	21	175	
Veteli — Vetil .....	4 384	3 337	76.1	430	115	70	188	34	59	151	
Viitasaari .....	12 012	8 757	72.9	1 417	422	233	441	189	71	482	
Vimpeli — Vindala ...	4 273	2 614	61.2	934	153	94	168	56	86	168	
Virrat — Virdois .....	12 140	7 624	62.8	2 206	438	394	407	168	82	821	
Vähäkylä — Lillkyro ...	4 793	2 677	55.8	1 306	176	139	144	62	17	272	
Vöyri — Vörå .....	6 079	4 382	72.1	588	241	142	224	60	138	304	
Ylihärmä .....	3 216	2 178	67.7	421	153	71	121	28	99	145	
Ylimarkku — Övermark	2 387	1 680	70.4	296	71	53	87	25	43	132	
Ylistaro .....	8 477	5 594	66.0	1 285	373	256	288	94	199	388	
Ähtäri .....	8 437	4 408	52.3	1 744	383	548	633	129	99	493	
Ähtävä — Esse .....	2 329	1 716	73.7	305	73	38	60	4	60	73	
Äänekoski .....	3 322	2 458	74.0	499	74	58	53	26	15	139	
Öja .....	581	401	69.0	40	12	80	27	5	—	16	
<b>Oulun lääni — Uleåborgs län .....</b>	<b>359 821</b>	<b>212 397</b>	<b>59.0</b>	<b>68 955</b>	<b>19.2</b>	<b>16 776</b>	<b>18 306</b>	<b>18 366</b>	<b>6 195</b>	<b>4 367</b>	<b>14 459</b>

Ammatissa toimiva väestö — Förfärsarbetande befolkning — Economically active population																																											
Kaikkiaan Summa Total		Maa- ja metsätalous Jord- och skogsbruk Agriculture, forestry etc.										Tehdasteollisuus ja käsityö Fabriksindustri och hantverk Manufacturing and handicraft																															
Mol. sukup. — B. k. Both sexes	Miesp. — Mankön Males	01	04	05	02, 03, 06	11-19	20	21, 22	23	24	25	26	27	28	29, 30	Maatalous Jordbruk och boskapsskötsel Agriculture and livestock production		Metsätalous Skogsbruk Forestry		Kalastus ja metsästys Fiske och jakt Fishing and hunting		Puntauhanviljely, porojen hoito yms. Trädgårdsskötsel, renskötsel o. a. d. Horticulture, reindeer breeding etc.		Kaivannaisteollisuus Gruvindustri Mining and quarrying		Elintarviketeollisuus Livmedelsindustri Food manufacturing industries		Väkevina-, juoma- ja tupakkateollisuus Sprit-, dryckes- och tobaksindustri Beverages and tobacco		Tekstiliusteollisuus Textilindustri Textiles		Kenkä-, asuste- ja ompelusteollisuus Sko-, konfektions- och sömnadsindustri Footwear, other wearing apparel etc.		Puuteollisuus Träindustri Wood and cork		Huonekaluteollisuus Möbelindustri Furniture and fixtures		Puuvaruste- ja paperiteollisuus Trämassa- och pappersindustri Paper and paper products		Graafinen teollisuus Grafisk industri Printing, publishing etc.		Nahka-, nahkatuote- ja kumiteollisuus Läder-, lädervaru- o. gummivaruintustri Leather, leather- and rubber products	
																01	04	05	02, 03, 06	11-19	20	21, 22	23	24	25	26	27	28	29, 30	01	04	05	02, 03, 06	11-19	20	21, 22	23	24	25	26	27	28	29, 30
2 503	1 363	1 741	51	—	3	5	56	2	29	40	103	4	1	—	3	1 741	51	—	3	5	56	2	29	40	103	4	1	—	3														
4 956	2 703	3 501	78	43	17	10	93	3	30	74	130	6	1	—	1	3 501	78	43	17	10	93	3	30	74	130	6	1	—	1														
2 021	1 051	1 168	22	15	16	—	26	—	421	29	16	1	—	—	—	1 168	22	15	16	—	26	—	421	29	16	1	—	—	—														
1 667	992	1 213	216	—	—	—	5	—	2	17	12	—	—	—	—	1 213	216	—	—	—	5	—	2	17	12	—	—	—	—														
3 107	1 718	2 341	113	1	3	4	31	—	43	46	71	—	—	—	—	2 341	113	1	3	4	31	—	43	46	71	—	—	—	—														
922	483	772	9	11	4	—	4	—	—	7	3	—	—	—	—	772	9	11	4	—	4	—	—	7	3	—	—	—	—														
2 733	1 744	1 558	319	—	1	—	17	—	8	40	67	7	—	—	—	1 558	319	—	1	—	17	—	8	40	67	7	—	—	—														
2 136	1 234	1 425	7	1	5	—	118	20	8	33	18	6	—	—	—	1 425	7	1	5	—	118	20	8	33	18	6	—	—	—														
1 126	685	636	177	2	—	1	2	—	9	16	75	—	—	—	—	636	177	2	—	1	2	—	9	16	75	—	—	—	—														
3 712	2 344	2 291	657	1	2	—	11	—	16	48	12	1	—	—	—	2 291	657	1	2	—	11	—	16	48	12	1	—	—	—														
1 540	795	1 266	17	—	4	—	23	—	9	15	7	1	—	—	—	1 266	17	—	4	—	23	—	9	15	7	1	—	—	—														
1 402	776	1 154	41	—	12	—	14	—	8	17	7	—	—	—	—	1 154	41	—	12	—	14	—	8	17	7	—	—	—	—														
1 201	756	699	247	—	—	—	4	—	8	19	1	—	—	—	—	699	247	—	—	—	4	—	8	19	1	—	—	—	—														
1 113	635	719	6	112	—	—	7	—	10	15	4	—	—	—	—	719	6	112	—	—	7	—	10	15	4	—	—	—	—														
5 455	3 349	3 218	786	—	4	—	34	—	40	81	80	2	—	—	—	3 218	786	—	4	—	34	—	40	81	80	2	—	—	—														
1 997	1 138	614	15	—	8	3	118	20	36	52	41	2	—	—	—	614	15	—	8	3	118	20	36	52	41	2	—	—	—														
1 473	876	893	107	108	1	—	15	—	14	16	67	1	—	—	—	893	107	108	1	—	15	—	14	16	67	1	—	—	—														
2 075	1 257	1 485	285	—	1	—	6	—	11	28	23	5	—	—	—	1 485	285	—	1	—	6	—	11	28	23	5	—	—	—														
1 786	973	1 239	10	60	20	3	12	—	7	30	120	1	—	—	—	973	10	60	20	3	12	—	7	30	120	1	—	—	—														
1 258	776	840	256	1	—	—	1	—	11	15	4	3	—	—	—	840	256	1	—	—	1	—	11	15	4	3	—	—	—														
1 657	943	1 287	28	—	9	—	26	—	20	26	33	1	2	—	—	1 287	28	—	9	—	26	—	20	26	33	1	2	—	—														
4 573	2 559	3 210	176	—	2	11	83	2	101	105	82	3	—	—	—	3 210	176	—	2	11	83	2	101	105	82	3	—	—	—														
659	352	482	13	1	1	—	8	—	4	8	15	2	—	—	—	482	13	1	1	—	8	—	4	8	15	2	—	—	—														
2 403	1 420	1 761	203	—	3	1	21	—	4	8	15	2	—	—	—	1 761	203	—	3	1	21	—	4	8	15	2	—	—	—														
1																																											

Ammatissa toimiva väestö — Förfärdningsarbetande

	Tehdasteollisuus ja käsityö — Fabriksindustri och hantverk Manufacturing and handicraft								Kauppa — Handel Commerce							
	31	32, 33	34	35	36	37	38	39	40	51, 52	60, 61	62—66	67	68, 69		
Lääni ja kunta Län och kommun County and commune																
Nurmo .....	1	4	—	18	8	3	7	1	79	5	1	80	3	—		
Närpiö — Närpes .....	—	30	21	22	12	5	13	6	143	—	10	180	17	2		
Oravainen — Oravais ..	—	2	—	—	5	—	4	—	47	8	1	68	7	—		
Perho .....	—	—	—	2	—	—	2	1	34	1	1	49	3	—		
Peräseinäjoki .....	—	1	—	5	—	4	14	2	97	—	1	98	8	1		
Petolahti — Petalaks ...	—	—	1	4	—	1	1	1	9	1	16	—	—	—		
Petäjävesi .....	3	4	—	83	2	—	4	4	129	92	18	73	6	3		
Pietarsaaren mlk. — Pe- dersöre .....	13	4	2	2	28	1	18	19	60	9	36	56	1	1		
Pihlajavesi .....	—	—	2	1	—	—	2	1	46	5	5	28	2	1		
Pihtipudas .....	1	3	—	14	1	—	3	1	186	2	1	120	9	5		
Pirttikylä — Pörtom ...	—	6	7	2	—	2	1	2	19	—	1	35	4	—		
Purmo .....	1	—	—	2	3	1	3	2	19	—	1	40	3	—		
Pykkönmäki .....	6	—	—	6	1	—	2	—	36	—	1	35	4	4		
Raippaluoto — Replot	3	3	—	1	7	6	1	3	40	—	3	16	—	—		
Saarijärvi .....	14	12	—	13	2	1	19	11	242	34	7	206	21	7		
Seinäjoki .....	1	3	—	4	5	1	13	12	109	4	17	125	9	4		
Siipyy — Sideby .....	—	—	—	4	3	—	4	3	44	1	3	37	—	1		
Soimi .....	—	—	—	3	—	1	—	1	38	2	—	41	2	2		
Sulva — Solv .....	2	—	3	11	7	4	8	7	32	—	1	38	3	1		
Sumiainen .....	—	—	1	2	—	—	—	1	21	—	1	25	3	1		
Teerijärvi — Terjärv ...	1	3	—	2	3	4	2	6	21	10	2	43	3	1		
Teuva — Östermark ...	1	44	7	17	13	2	5	4	135	8	30	188	13	4		
Tiukka — Tjock .....	—	3	2	2	—	—	2	2	21	—	2	12	1	—		
Toholampi .....	—	2	—	6	1	2	2	2	51	7	5	63	3	1		
Toivakka .....	3	12	—	6	—	—	—	—	62	—	3	31	3	4		
Töysä .....	1	—	1	5	4	5	5	3	53	1	4	71	4	1		
Ullava .....	—	—	—	—	—	—	—	—	12	—	2	15	—	—		
Uudenkaarlepyyn mlk. — Nykarleby lk. ....	—	11	1	—	52	1	6	2	43	—	2	24	—	1		
Uurainen .....	—	1	2	7	2	—	1	1	64	6	1	41	3	1		
Veteli — Vetil .....	3	3	—	7	—	—	1	—	79	—	—	57	9	1		
Viitasaari .....	4	10	—	18	2	3	17	6	192	4	5	212	13	6		
Vimpeli — Vindala ....	—	45	—	3	—	1	1	2	88	9	2	70	5	1		
Virrat — Virtdois .....	4	11	1	17	4	2	16	7	278	15	18	197	18	7		
Vähäkylä — Lillkyro ...	1	31	—	196	35	12	6	2	82	17	8	83	5	—		
Vöyri — Vörä .....	—	4	5	13	4	4	9	8	81	3	4	121	13	2		
Ylihärmä .....	—	6	—	3	11	—	2	2	41	3	1	65	5	1		
Ylimarkku — Övermark	—	1	—	3	1	—	2	10	30	—	—	36	8	1		
Ylistaro .....	10	29	—	20	6	11	6	5	130	13	8	142	17	4		
Ähtäri .....	1	1	220	10	1	2	21	5	133	7	47	153	14	4		
Ähtävä — Esse .....	—	1	2	1	1	—	1	2	15	17	6	24	5	—		
Äänekoski .....	1	2	—	4	1	—	4	1	82	9	3	30	—	1		
Öja .....	—	—	—	—	—	—	5	—	9	—	1	5	—	—		
<b>Oulun lääni — Uleåborgs län .....</b>	<b>247</b>	<b>476</b>	<b>46</b>	<b>450</b>	<b>872</b>	<b>60</b>	<b>931</b>	<b>237</b>	<b>9 664</b>	<b>1 236</b>	<b>1 218</b>	<b>7 184</b>	<b>387</b>	<b>288</b>		

befolkning — Economically active population

	Liikenne Samfärdsel Transp., communic.		Palvelukset — Tjänster — Services																
	71	72, 73	81	82	83	84	85	86	87	88	89	91, 92	93	94	95	96	97	98	99
Henkilö- ja tavari liikenne Person- och godstransport Transport of passengers and freight	83	27	—	11	26	9	42	6	—	37	4	10	737	177	547	1 042	1 028		
Tietoliikenne sekä varastot Underrätelseväsen samt lager Communication and storage	92	46	2	18	79	11	43	11	2	80	17	105	1 779	337	881	1 959	1 941		
Puolustuslaitos Försvarsväsen Armed forces	36	18	—	8	29	6	8	2	—	13	31	603	165	615	638	630			
Hallinto- ja järjestyspalvelukset Förvaltnings- och ordnings-tjänster Government services	11	11	1	4	32	3	6	10	—	18	3	10	506	102	327	732	725		
Kaavatus ja koulutus Undervisning och skolor Educational services	31	18	3	13	45	4	18	10	—	44	17	17	993	162	580	1 372	1 354		
Uskonolliset yhdykskunnat Religiösa trossamfund Religious organizations	21	2	1	1	11	6	5	2	—	2	2	23	411	39	73	399	398		
Terveystieteelliset ja sosiaaliset palvelukset Hälsa- samt sociala tjänster Health services and social services	65	26	2	17	41	8	26	10	—	39	15	32	744	232	962	795	786		
Muut palvelukset yhteisk. ja elink. Övr. tjänster för samhället o. näringsl. Other community and business services	53	15	—	3	31	—	30	3	—	10	6	17	645	168	483	840	838		
Taide- ja virkistyspalvelukset Konst- och rekreationstjänster Recreation services	47	17	1	5	13	2	6	3	—	11	7	2	287	89	370	380	373		
Kodissa suoritettavat henkilöll. palvel. Inom hemmet utförda personl. tjänster Personal domestic services	54	28	4	27	45	5	27	15	—	48	21	47	976	286	1 103	1 347	1 327		
Kahvilat, hotellit yms. henkilöll. palvel. Kaféer, hotell o. a. d. personl. tjänster Cafés, hotels, other personal services	20	6	—	3	26	5	8	5	—	10	5	27	586	78	167	709	705		
Elinkeinohaara tuntematon Näringsgren okänd Activity not adequately described	19	5	—	—	18	4	5	3	—	9	—	10	488	69	122	723	716		
Itsenäisiä yrittäjiä Självständiga företagare Employers and own-account workers	25	7	1	6	16	3	7	—	—	26	1	35	346	83	381	391	383		
Johdattajia ja toimihenkilöitä Förtagsledare och förvaltningspersonal Managers, administ., and clerical employees	59	13	17	7	13	1	4	—	—	8	3	28	439	58	188	428	425		
Avustavia perheenjäseniä maan- ja metsätal. Medhjälpare familjemedlemmar inalles Unpaid family workers total	88	46	—	35	117	11	69	27	—	112	39	60	1 527	514	1 657	1 757	1 740		
Avustavia perheenjäseniä maan- ja metsätal. Medhjälpare familjemedlemmar inalles Unpaid family workers in agriculture etc.	207	59	5	15	34	5	347	18	—	18	17	40	320	438	913	326	322		
	49	6	6	5	24	5	9	2	—	19	5	18	532	77	341	523	517		
	13	9	—	6	26	3	14	2	—	27	4	36	636	85	448	906	896		
	58	9	—	3	21	5	10	5	—	13	2	37	655	85	341	705	700		
	11	6	—	6	17	3	3	—	—	15	3	5	373	66	372	447	445		
	19	6	—	6	28	5	14	10	—	10	10	12	554	125	195	783	781		
	66	34	1	22	64	7	35	23	—	58	23	37	1 450	270	996	1 857	1 837		
	8	4	—	2	6	—	4	2	—	10	1	29	211	27	132	289	288		
	29	11	2	7	43	3	23	8	—	28	17	22	743	141	458	1 061	1 039		
	18	5	6	6	31	5	14	6	—	24	8	11	476	98	517	603	595		
	48	12	2	11	22	3	22	6	—	22	18	29	649	135	515	847	829		
	8	2	—	3	6	1	1	4	—	7	1	3	222	30	160	362	360		
	16	9	—	8	45	3	17	4	—	17	6	17	474	114	228	604	598		
	28	14	—	10	32	2	14	3	—	31	7	18	497	109	530	614	605		
	14	12	1	16	43	2	33	13	—	26	6	25	679	157	323	1 014	999		
	69	37	3	44	94	14	63	21	—	129	35	46	1 430	514	1 912	1 852	1 828		
	31	5	—	10	49	2	19	11	—	28	14	39	567	163	485	837	821		
	117	44	3	31	101	9	72	17	—	111	34	56	1 561	516	1 969	1 861	1 837		
	40	20	1	14	38	3	15	8	—	30	19	12	861	151	625	882	851		
	44	36	1	24	58	8	18	21	—	34	19	89	1 356	230	498	1 596	1 573		
	20	14	3	6	34	3	17	9	—	18	5	44	630	109	306	731	724		
	12	11	—	6	18	2	31	1	—	15	9	25	517	92	191	630	626		
	60	42	1	18	66	7	33	22	—	42	18	92	1 514	288	778	1 715	1 692		
	150	49	92	33	66	8	51	13	—	72	37	39	998	420	1 500	1 066	1 046		
	10	10	—	4	22	3	6	2	—	2	2	30	384	86	155	617	615		
	13	13	—	5	20	—	9	2	—	22	3	9	415	80	569	487	481		
	36	3	2	2	5	—	1	—	—	—	1	—	105	16	50	145	142		
<b>5 795</b>	<b>1 537</b>	<b>989</b>	<b>1 765</b>	<b>2 994</b>	<b>3 225</b>	<b>3 194</b>	<b>727</b>	<b>1 225</b>	<b>3 288</b>	<b>1 869</b>	<b>2 473</b>	<b>39 537</b>	<b>18 764</b>	<b>58 587</b>	<b>52 964</b>	<b>52 273</b>			

Läni ja kunta Län och kommun County and commune	Koko väestö Hela befolkningen Total population	Ammattissa toimivat ja heidän perheenjäsenensä — Förvärsarbetande och deras familjemedlemmar Economically active persons and their dependents															
		Maa- ja metsätalous Jord- och skogsbruk Agriculture, forestry, fishing etc.	Teollisuus ja käsityö Industri och hantverk Industry	Kauppa Handel Commerce	Liikenne Samfärdsel Transport and communication	Palvelukset yhteiskunnalle ja elinkeinolle Tjänster för samhället och näringslivet Community and business services	Henkilölliset palvelukset Personliga tjänster Personal services	Elinkeinohaara tuntematon Näringsgren okänd Activity not adequately described	Itsenäisiä ammatittomia ja heidän perh. jäs. Självständiga yrkeslösa och deras familjemedlemmar Econ. inactive independent persons and their dependents	0	1-5	6	7	81-86	87-89	91, 92	93-98
<b>Kaupungit — Städer — Towns</b>	<b>53 442</b>	<b>1 618</b>	<b>3.0</b>	<b>23 029</b>	<b>43.1</b>	<b>7 073</b>	<b>7 533</b>	<b>7 432</b>	<b>2 447</b>	<b>952</b>	<b>3 358</b>						
Oulu — Uleåborg	37 910	747	2.0	15 733	41.5	5 120	5 750	5 711	1 731	690	2 428						
Kajaani	11 042	674	6.1	5 142	46.5	1 489	1 215	1 254	467	229	572						
Raahe — Brahestad	4 490	197	4.4	2 154	48.0	464	568	467	249	33	358						
<b>Maalaiskunnat — Lands- kommuner — Rural communes</b>	<b>306 379</b>	<b>210 779</b>	<b>68.8</b>	<b>45 926</b>	<b>15.0</b>	<b>9 703</b>	<b>10 773</b>	<b>10 934</b>	<b>3 748</b>	<b>3 415</b>	<b>11 101</b>						
Alavieska	3 998	3 303	82.6	322	8.1	81	56	77	21	24	114						
Haapajarvi	9 405	5 941	63.2	1 357	14.4	616	515	343	142	112	379						
Haapavesi	8 453	6 521	77.1	668	7.9	250	180	314	103	72	345						
Hailuoto — Karlö	1 656	1 187	71.7	158	9.5	28	157	39	9	36	42						
Haukipudas	12 435	2 722	21.9	6 953	55.9	477	952	417	213	179	522						
Hyrnsalmi	4 592	3 303	71.9	503	11.0	159	236	129	71	60	131						
Ii	5 415	3 257	60.2	932	17.2	213	471	172	64	44	262						
Kajaanin lk. — Kajaanin län	5 962	3 386	56.8	1 527	25.6	213	169	228	81	116	242						
Kalajokki	7 139	4 315	60.4	1 424	19.9	313	271	298	115	120	283						
Kempele	2 217	1 103	49.8	623	28.1	104	127	66	29	49	116						
Kestilä	3 613	2 880	79.7	299	8.3	94	78	68	29	43	122						
Kiiminki	2 651	1 942	73.2	328	12.4	71	85	92	29	26	78						
Kuhmo	12 179	9 396	77.2	974	8.0	320	232	620	163	128	346						
Kuivaniemi	3 633	2 780	76.5	319	8.8	114	124	97	39	72	88						
Kuusamo	15 198	11 443	75.3	1 313	8.6	600	328	737	187	89	501						
Kärsämäki	4 740	3 732	78.7	404	8.5	150	77	134	53	8	182						
Liminka	4 191	2 975	71.0	493	11.7	113	147	206	45	7	205						
Lumijoki	2 076	1 703	82.0	90	4.3	43	64	69	27	10	70						
Merijärvi	2 542	2 090	82.2	259	10.2	36	14	73	24	8	38						
Muhos	8 535	3 687	43.2	3 413	40.0	275	185	467	124	94	290						
Nivala	12 500	8 948	71.6	1 852	14.8	406	203	342	88	201	460						
Oulainen	8 381	5 505	65.7	1 338	16.0	397	276	355	127	85	298						
Oulujoki	4 821	1 954	40.5	1 538	31.9	276	355	294	55	73	276						
Oulunsalo	1 882	916	48.7	608	32.3	56	79	79	29	24	91						
Paavola	6 515	3 886	59.7	1 411	21.7	221	324	205	90	81	297						
Paltamo	8 674	5 487	63.3	1 392	16.1	237	742	274	137	67	338						
Pattijoki	2 439	1 588	65.1	490	20.1	63	89	77	21	8	103						
Piippola	2 127	1 667	78.4	188	8.8	61	53	63	26	22	47						
Pudasjärvi	13 478	10 589	78.6	1 014	7.5	353	192	310	175	288	557						
Pulkila	2 505	2 173	86.8	93	3.7	70	26	63	20	7	53						
Puolanka	7 030	5 884	83.7	459	6.5	150	80	159	85	7	206						
Pyhäjoki	4 765	3 811	80.0	409	8.6	118	74	99	43	64	147						
Pyhäjärvi	8 910	6 258	70.2	1 123	12.6	306	305	287	126	109	396						
Pyhäntä	2 074	1 797	86.6	101	4.9	45	25	42	17	—	47						
Rantsila	3 836	2 966	77.3	411	10.7	97	48	110	39	19	146						
Rautio	1 793	1 420	79.2	129	7.2	35	34	61	6	17	91						
Reisjärvi	4 694	3 787	80.7	354	7.5	143	44	117	42	47	160						
Revonlahti — Revolaks	1 391	994	71.4	129	9.3	22	31	112	20	40	43						
Ristijärvi	3 719	2 846	76.5	362	9.7	80	146	103	31	8	143						
Saloinen	3 029	1 608	53.1	909	30.0	87	120	60	39	117	89						

Ammattissa toimiva väestö — Förvärsarbetande befolkning — Economically active population																									
Kaikkiaan Summa Total		Maa- ja metsätalous Jord- och skogsbruk Agriculture, forestry etc.						Tehdasteollisuus ja käsityö Fabriksindustri och hantverk Manufacturing and handicraft																	
Mol. sukup. — B. k. Both sexes	Miesp. — Mankön Males	Maatilatalous Jordbruk och boskapskötsel Agriculture and livestock production	Metsätalous Skogsbruk Forestry	Kalastus ja metsästys Fiske och jakt Fishing and hunting	Puutarhanviljely, porojen hoito yms. Trädgårdsskötsel, renskötsel o. a. d. Horticulture, reindeer breeding etc.	Kaivannaisteollisuus Gruvindustri Mining and quarrying	Elintarviketeollisuus Livsmedelsindustri Food manufacturing industries	Väkiäina-, juoma- ja tupakkateollisuus Sprit-, dryckes- och tobaksindustri Beverages and tobacco	Textiiliteollisuus Textilindustri Textiles	Kenkä-, asuste- ja ompeluteollisuus Skö-, konfektions- och sömnadsindustri Footwear, other wearing apparel etc.	Puuteollisuus Träindustri Wood and cork	Huonekaluteollisuus Furniture and fixtures	Puuvaunke- ja paperiteollisuus Trämassa- och pappersindustri Paper and paper products	Graafinen teollisuus Grafisk industri Printing, publishing etc.	Nahka-, nahkatuote- ja kumitarveteoll. Läder-, lädervaru- o. gummivaruintustri Leather, leather- and rubber products	20	21, 22	23	24	25	26	27	28	29, 30	
24 027	14 487	387	336	12	40	8	883	132	268	594	741	50	1 963	391	439										
17 220	10 080	207	138	3	29	7	742	95	253	467	227	42	1 111	312	423										
4 977	3 221	124	174	—	10	1	110	34	9	81	340	6	851	67	13										
1 830	1 186	56	24	9	1	—	31	3	6	174	2	1	12	3											
145 825	90 518	88 756	17 962	407	139	102	839	42	831	1 519	3 346	89	981	74	144										
2 028	1 208	1 640	103	—	—	—	11	—	10	26	4	2	1	3											
4 533	2 779	2 678	427	—	1	3	52	1	32	68	74	1	12	6											
4 161	2 469	2 908	474	—	—	1	27	—	20	40	17	2	1	—											
857	482	612	7	39	1	—	10	—	32	12	4	4	—	—											
5 313	3 560	1 114	265	78	8	8	60	8	46	91	1 688	3	150	8											
2 029	1 361	936	564	—	1	1	1	—	5	8	—	—	15	—											
2 417	1 600	1 066	533	32	3	—	18	1	12	30	—	—	12	—											
2 919	1 866	1 403	410	3	8	5	26	5	8	34	84	2	217	5											
3 310	2 032	1 938	199	60	4	—	43	1	38	42	208	8	7	1											
1 042	633	592	22	—	1	—	13	—	1	18	7	—	21	1											
1 793	1 080	1 353	133	—	—	—	11	—	9	15	1	1	—	—											
1 369	848	896	169	—	—	—	10	3	5	16	4	—	7	—											
5 528	3 566	3 077	1 260	—	—	—	8	—	33	47	22	—	11	—											
1 681	1 019	1 075	229	19	1	—	6	—	7	24	6	—	6	—											
6 919	4 293	4 935	407	1	6	—	15	1	17	60	34	3	2	1											
2 255	1 388	1 524	310	—	2	—	13	—	16	18	7	—	3	—											
2 104	1 206	1 534	70	—	6	1	32	—	10	27	10	1	5	3											
1 132	655	896	34	25	2	—	6	—	6	16	1	—	3</												

Ammatissa toimiva väestö — Förvärsarbetande

	Tehdasteollisuus ja käsityö — Fabriksindustri och hantverk <i>Manufacturing and handicraft</i>								Kauppa — Handel <i>Commerce</i>					
	Kemian teollisuus Kemiakki teollisuus <i>Chemicals and chemical products</i>	Lasit, porsilint, tili, yms. teollisuus Förädlingsindustri av glas, porslin o. dyl. produkter — <i>Glass, pottery, brick etc.</i>	Metallin perusteollisuus Metallrauhasteindustri <i>Basic metal industries</i>	Metalliteollisuus Metallmanufaktur <i>Metal products</i>	Koneiteollisuus Maskinindustri <i>Machinery</i>	Sähkötekninen teollisuus Elektroteknisk industri <i>Electr. machinery, apparatus etc.</i>	Kulkuneuvoteollisuus Transportmedelsindustri <i>Transport equipment</i>	Muualle luokittelematon teollisuus Ej annorstades redovisad industri <i>Miscellaneous</i>	Rakennustoiminta Byggnadsverksamhet <i>Construction</i>	Sähkö-, kaasun-, vesijohto- ja viemäri- Elektricitets-, gas-, vattenledningsverk o. a. d. <i>Electr., gas, water and drainage services</i>	Tukkukauppa Partihandel <i>Wholesale trade</i>	Vähittäiskauppa Minuthandel <i>Retail trade</i>	Pankit ja muut rahalaitokset Banker och andra kreditanstalter <i>Banks, other financial institutions</i>	Vakuutuslaitokset ja kiinteistö- Försäkringsanstalter och fastigheter <i>Insurance and real estate</i>
	31	32, 33	34	35	36	37	38	39	40	51, 52	60, 61	62—66	67	68, 69
<i>Kaupungit — Städer —</i>														
<i>Towns</i> .....	191	65	10	111	585	34	577	120	2 342	322	845	2 698	154	160
Oulu — Uleåborg .....	185	55	7	91	229	22	442	92	1 795	228	684	1 919	103	110
Kajaani .....	6	8	1	15	10	12	51	18	469	74	152	576	35	41
Raahe — Brahestad ...	—	2	2	5	346	—	84	10	78	20	9	203	16	9
<i>Maalaiskunnat — Lands-</i>														
<i>kommuner — Rural</i>														
<i>communes</i> .....	56	411	36	339	287	26	354	117	7 322	914	373	4 486	233	128
Alavieska .....	—	1	—	6	—	—	3	1	65	4	3	33	2	4
Haapajarvi .....	—	10	—	9	2	2	16	7	239	9	49	215	21	7
Haapavesi .....	2	2	—	10	3	3	132	11	3	11	3	114	10	4
Hailuoto — Karlö .....	—	—	—	2	2	—	18	—	—	—	—	16	—	—
Haukipudas .....	6	9	8	9	13	1	36	13	437	11	32	263	3	5
Hyrnsalmi .....	—	1	—	6	1	—	5	1	98	4	8	72	3	2
Ii .....	—	1	1	6	3	—	6	5	203	8	6	105	5	5
Kajaanin mlk. — Kaja-	—	2	—	5	3	2	9	5	226	10	19	99	2	1
ni lk. ....	—	8	—	8	6	1	6	7	150	4	8	132	11	3
Kalajoki .....	—	8	—	8	6	1	6	7	150	4	8	132	11	3
Kempele .....	1	28	3	9	4	—	1	—	104	2	20	40	1	1
Kestilä .....	—	—	—	6	—	—	1	1	56	16	—	44	2	1
Kiiminki .....	3	2	—	5	—	—	1	1	60	3	5	35	2	2
Kuhmo .....	—	2	1	12	—	—	8	3	226	6	1	147	12	5
Kuivaniemi .....	1	1	1	—	—	—	2	—	61	2	2	56	2	3
Kuusamo .....	2	14	—	7	—	1	13	3	330	5	5	269	15	8
Kärsämäki .....	1	—	1	5	—	—	—	1	104	2	1	69	3	4
Liminka .....	—	—	—	8	1	—	3	1	77	10	2	64	4	2
Lumijoki .....	—	1	1	2	—	—	—	—	15	1	—	22	1	1
Merijärvi .....	1	3	5	4	2	—	—	—	48	2	—	18	1	—
Muhos .....	1	72	—	17	4	1	8	1	722	441	6	151	5	4
Nivala .....	2	35	—	13	5	1	11	3	272	15	13	172	8	1
Oulainen .....	1	7	—	10	—	1	16	4	159	38	14	161	10	4
Oulujoki .....	14	13	—	11	7	1	34	3	239	11	30	120	1	1
Oulunsalo .....	—	2	1	2	1	—	4	1	68	3	4	24	1	—
Paavola .....	7	55	—	11	3	—	3	1	122	12	7	102	4	2
Paltamo .....	1	—	—	7	1	1	2	3	206	10	9	116	4	4
Pattijoki .....	—	2	—	1	46	—	25	2	46	2	—	27	1	2
Piippola .....	2	—	—	3	—	1	2	—	39	2	2	28	2	1
Pudasjärvi .....	2	4	1	16	—	—	8	6	180	1	3	172	11	10
Pulkkila .....	—	—	—	1	—	—	1	1	17	1	1	35	—	—
Puolanka .....	—	—	—	8	—	3	1	1	100	2	—	84	3	1
Pyhäjoki .....	—	—	4	7	6	2	2	2	60	8	4	55	4	1
Pyhäjärvi .....	—	2	5	21	2	4	12	7	136	4	30	116	10	3
Pyhäntä .....	—	—	1	1	—	—	1	—	23	—	—	26	—	—
Rantsila .....	—	1	—	4	—	—	1	1	84	3	2	58	4	1
Rautio .....	—	—	—	1	—	—	—	—	25	—	1	17	1	—
Reisjärvi .....	1	2	—	5	—	—	10	2	54	10	—	65	5	2
Revonlahti — Revolaks	—	2	—	1	—	—	—	—	19	5	—	11	1	—
Ristijärvi .....	—	3	—	7	2	—	1	1	68	1	3	37	2	1
Saloinen .....	—	—	—	5	112	—	38	3	46	1	7	34	—	—

befolkning — Economically active population

	Liikenne Sämfärdsel <i>Transp.; communic.</i>		Palvelukset — Tjänster — Services																
	Henkilö- ja tavara liikenne Person- och godstransport <i>Transport of passengers and freight</i>	Tietoliikenne sekä varastot Underrättelseväsen samt lager <i>Communication and storage</i>	Puolustuslaitos Försvärsväsen <i>Armed forces</i>	Hallinto- ja järjestyspalvelukset Förvaltnings- och ordnings-tjänster <i>Government services</i>	Kasvatusta ja koulutus Undervisning och skolor <i>Educational services</i>	Uskonnolliset yhdistykunnat Religiösa sällskap <i>Religious organizations</i>	Terveystieteelliset ja sosiaaliset palvelukset Hälsa- samt sociala tjänster <i>Health services and social services</i>	Muut palvelukset yhteisk. ja elink. Övr. tjänster för samhället o. näringsl. <i>Other community and business services</i>	Taide- ja virkistyspalvelukset Konst- och rekreationstjänster <i>Recreation services</i>	Kodissa suorittettavat henkilöll. palvel. Inom hemmet utförda personl. tjänster <i>Personal domestic services</i>	Kahvilat, hotellit yms. henkilöll. palvel. Kafféer, hotell o. a. d. personl. tjänster <i>Cafés, hotels, other personal services</i>	Elinkinnohaara tuntematon Näringsgren okänd <i>Activity not adequately described</i>	Itsenäisiä yrittäjiä Självständiga företagare <i>Employers and own-account workers</i>	Johtajia ja toimihenkilöitä Förtagsledare och förvaltningspersonal <i>Managers, administ. and clerical employees</i>	Työntekijöitä Arbetarspersonal <i>Workers</i>	Avustavia perheenjäseniä kalkkiajan Medhjälpare familjemedlemmar inalles <i>Unpaid family workers total</i>	Avustavia perheenjäseniä maa- ja metsätal. Medhjälpare familjemedl. i jord- och skogsbruk <i>Unpaid family workers in agriculture etc.</i>		
	71	72, 73	81	82	83	84	85	86	87	88	89	91, 92							
	2 400	694	582	852	632	93	1 386	305	73	966	989	597	1 778	7 975	13 990	284	135		
	1 944	441	446	677	425	68	1 116	221	55	682	680	447	1 146	5 882	10 047	145	51		
	280	210	117	127	130	14	208	75	11	174	218	125	414	1 577	2 897	89	56		
	176	43	19	48	77	11	62	9	7	110	91	25	218	516	1 046	50	28		
	3 395	843	407	913	2 362	232	1 808	422	52	2 322	880	1 876	37 759	10 789	44 597	52 680	52 138		
	17	9	—	9	22	3	7	7	1	14	4	13	635	80	316	997	993		
	168	36	—	38	77	7	61	16	4	73	42	70	1 240	429	1 284	1 580	1 554		
	52	21	2	36	89	6	38	8	2	63	24	35	1 221	288	1 001	1 651	1 637		
	49	6	—	3	11	2	6	2	—	3	4	12	335	41	120	361	357		
	387	37	5	59	85	8	57	17	3	108	58	107	735	656	3 278	644	609		
	63	11	—	17	31	2	31	2	—	40	24	33	403	181	841	604	595		
	135	22	—	20	35	3	29	6	1	40	12	35	556	270	968	623	619		
	51	17	6	23	55	1	22	10	—	50	29	61	577	247	1 287	808	795		
	86	23	13	14	68	5	48	16	6	55	25	55	929	295	910	1 176	1 166		
	32	11	—	11	13	3	7	6	1	14	7	27	225	88	413	316	314		
	27	6	1	5	20	2	10	1	—	18	10	25	534	77	392	790	786		
	29	11	3	10	21	4	11	7	—	23	2	15	366	76	382	545	534		
	58	32	118	28	91	11	80	11	1	110	27	79	1 353	411	1 880	1 884	1 862		
	45	9	—	4	29	4	11	6	—	29	5	35	526	108	459	588	585		
	81	45	111	51	147	6	76	20	1	138	33	55	1 957	519	1 349	3 094	3 065		
	34	6	3	14	37	6	13	6	1	35	8	4	611	152	591	901	895		
	50	16	2	19	48	2	44	7	—	30	8	6	618	166	500	820	816		
	24	6	—	3	14	4	10	4	1	21	4	5	425	45	199	463	457		
	5	4	—	5	24	3	13	4	1	16	3	4	362	63	251	606	605		
	57	17	3	40	66	8	147	5	—	61	52	71	857	453	1 743	1 084	1 064		
	64	26	3	26	92	5	63	19	—	70	14	101	1 734	319	1 295	2 415	2 404		
	73	25	1	37	64	6	76	14	3	77	29	44	1 132	376	951	1 527	1 513		
	105	18	8	22	41	3	56	15	1	37	11	37	403	226	1 019	407	402		
	23	4	1	5	17	1	15	3	1	16	5	11	228	60	337	240	238		
	123	21	—	21	47	7	29	14	—	55	22	43	824	239	981	1 016	988		
	255	26	4	25															

Läni ja kunta Län och kommun County and commune	Ammatissa toimivat ja heidän perheenjäsenensä — Förfärvsarbetande och deras familjemedlemmar Economically active persons and their dependents										
	Koko väestö Hela befolkningen Total population	Maa- ja metsätalous Jord- och skogsbruk Agriculture, forestry, fishing etc.	Teollisuus ja käsityö Industri och hantverk Industry	Kauppa Handel Commerce	Liikenne Samfärdsel Transport and communication	Palvelukset yhteiskunnalle ja elinkeinoille Tjänster för samhället och näringslivet Community and business services	Henkilölliset palvelukset Personliga tjänster Personal services	Elinkeinohaara tuntematon Näringsgren okänd Activity not adequately described	Itsenäisiä ammatittomia ja heidän perh. jäs. Självständiga yrkeslösa och deras familjemedlemmar Econ. inactive independent persons and their dependents		
	0	1-5	6	7	81-86	87-89	91, 92	93-98			
Sievi .....	6 364	4 825	75.8	582	9.1	170	164	172	73	109	269
Siikajoki .....	1 867	1 579	84.6	103	5.5	23	21	42	13	31	55
Sotkamo .....	14 564	10 799	74.2	1 388	9.5	413	543	353	195	284	589
Suomussalmi .....	11 930	9 285	77.8	875	7.3	250	234	695	121	131	339
Säräisniemi .....	4 792	3 315	69.1	468	9.8	86	130	584	44	37	128
Taivalkoski .....	5 071	3 951	77.9	432	8.5	144	96	158	83	17	190
Temmes .....	1 036	852	82.2	66	6.4	19	9	51	6	8	25
Tyrnävä .....	4 039	3 262	80.7	354	8.8	97	39	87	33	13	154
Utajärvi .....	8 325	4 697	56.4	2 435	29.3	223	378	231	113	47	201
Vihanti .....	3 899	3 019	77.4	291	7.5	136	184	94	42	34	99
Vuolijoki .....	2 876	2 312	80.4	280	9.7	45	44	60	34	13	88
Yli-Ii .....	3 271	2 892	88.4	145	4.4	43	18	68	27	13	65
Ylikiiminki .....	3 649	3 026	82.9	269	7.4	76	39	88	36	13	102
Ylivieska .....	9 503	5 215	54.9	1 569	16.5	485	1 160	393	144	84	453
<b>Lapin lääni — Lapplands län</b> .....	<b>167 143</b>	<b>87 205</b>	<b>52.2</b>	<b>36 643</b>	<b>21.9</b>	<b>9 032</b>	<b>10 227</b>	<b>10 181</b>	<b>3 792</b>	<b>2 995</b>	<b>7 068</b>
<i>Kaupungit — Städer — Towns</i> .....	<i>26 811</i>	<i>1 110</i>	<i>4.1</i>	<i>14 588</i>	<i>54.4</i>	<i>2 558</i>	<i>3 438</i>	<i>2 343</i>	<i>971</i>	<i>374</i>	<i>1 429</i>
Kemi .....	23 529	881	3.7	13 671	58.1	2 004	2 852	1 832	777	318	1 194
Tornio — Torneå .....	3 282	229	7.0	917	27.9	554	586	511	194	56	235
<i>Kauppalat — Köping — Market towns</i> .....	<i>13 382</i>	<i>817</i>	<i>6.1</i>	<i>4 877</i>	<i>36.5</i>	<i>2 087</i>	<i>2 001</i>	<i>1 953</i>	<i>721</i>	<i>236</i>	<i>690</i>
Rovaniemi .....	13 382	817	6.1	4 877	36.5	2 087	2 001	1 953	721	236	690
<i>Maalaiskunnat — Landskommuner — Rural communes</i> .....	<i>126 950</i>	<i>85 278</i>	<i>67.2</i>	<i>17 178</i>	<i>13.5</i>	<i>4 387</i>	<i>4 788</i>	<i>5 885</i>	<i>2 100</i>	<i>2 385</i>	<i>4 949</i>
Alatornio — Nedertorneå .....	9 704	5 473	56.4	2 176	22.4	277	507	530	149	180	412
Enontekiö .....	2 033	1 222	60.1	369	18.1	53	65	150	33	72	69
Inari — Enare .....	4 913	2 377	48.4	1 202	24.5	290	250	426	147	97	124
Karunki .....	2 917	2 188	75.0	218	7.5	51	103	183	50	26	98
Kemijärvi .....	11 533	6 810	59.0	1 693	14.7	579	732	640	243	351	485
Kemin mlk. — Kemi lk. .....	5 070	2 391	47.2	1 704	33.6	162	294	196	36	101	186
Kittilä .....	6 963	5 077	72.9	626	9.0	254	101	263	136	201	305
Kolari .....	4 553	3 544	77.9	306	6.7	130	106	231	57	23	156
Muonio .....	2 686	1 611	60.0	330	12.3	101	126	323	54	6	135
Pelkosenniemi .....	2 358	1 773	75.2	207	8.8	77	39	96	45	29	92
Pello .....	5 596	3 847	68.8	650	11.6	283	178	299	132	19	188
Posio .....	6 098	4 759	78.0	474	7.8	147	132	136	71	174	205
Ranua .....	5 605	4 750	84.7	282	5.0	111	94	113	65	43	147
Rovaniemi .....	18 007	12 455	69.1	2 446	13.6	642	668	622	259	200	715
Salla .....	8 722	5 832	66.9	1 282	14.7	231	229	405	117	219	407
Savukoski .....	1 758	1 385	78.8	123	7.0	37	39	91	23	4	56
Simo .....	3 857	2 722	70.6	353	9.2	130	291	112	42	39	168
Sodankylä .....	8 514	5 759	67.6	899	10.6	364	184	362	185	353	408
Tervola .....	6 640	5 078	76.5	585	8.8	176	211	215	95	43	237
Utsjoki .....	980	679	69.3	68	7.0	21	57	87	30	13	25
Ylitornio — Övertorneå .....	8 443	5 546	65.7	1 185	14.0	271	382	405	131	192	331

Ammatissa toimiva väestö — Förfärvsarbetande befolkning — Economically active population																							
Kokonaan Summa Total	Maa- ja metsätalous Jord- och skogsbruk Agriculture, forestry etc.										Tehdasteollisuus ja käsityö Fabriksindustri och hantverk Manufacturing and handicraft												
	Mol. sukup. — B. k. Both sexes	Miesp. — Mankön Males	Maatalous Jordbruk och boskapsskötsel Agriculture and livestock production	Metsätalous Skogsbruk Forestry	Kalastus ja metsästy Fiske och jakt Fishing and hunting	Puutarhanviljely, porojen hoito yms. Trädgårdsskötsel, renskötsel o. a. d. Horticulture, reindeer breeding etc.	Kaivannaisteollisuus Gruvindustri Mining and quarrying	Elintarviketeollisuus Livmedelsindustri Food manufacturing industries	Väki- ja juoma- ja tupakkateollisuus Sprit-, dryckes- och tobaksindustri Beverages and tobacco	Tekstiiliteollisuus Textilindustri Textiles	Kenkä-, asuste- ja ompeluteollisuus Sko-, konfektions- och sömnadsindustri Footwear, other bearing apparel etc.	Puuteollisuus Träindustri Wood and cork	Huonekaluteollisuus Möbelindustri Furniture and fixtures	Puuvuonke- ja paperiteollisuus Trämassa- och pappersindustri Paper and paper products	Graafinen teollisuus Gratisk industri Printing, publishing etc.	Nahka-, nahkatuote- ja kumitarvike- Läder-, lädervaru- o. gummitarvike- Leather, leather- and rubber products							
0	01	04	05	02, 03, 06	11-19	20	21, 22	23	24	25	26	27	28	29, 30									
3 139	1 857	2 292	214	—	7	—	18	1	32	41	13	3	1	7									
1 050	609	850	46	20	—	—	4	—	8	14	5	—	—	3									
6 932	4 436	4 046	1 390	5	7	—	23	—	24	56	44	3	51	4									
5 597	3 500	3 483	1 001	1	4	—	2	—	10	29	26	2	10	—									
2 319	1 407	1 527	204	18	—	1	3	1	8	14	11	3	6	3									
2 271	1 435	1 143	656	4	12	—	2	—	6	11	8	—	—	—									
559	306	450	24	—	1	—	4	—	1	6	—	—	—	—									
2 107	1 188	1 696	82	—	1	—	31	—	10	22	18	—	4	2									
4 029	2 584	2 056	448	3	1	—	14	—	8	31	52	1	1	4									
2 014	1 208	1 465	144	—	2	3	10	—	12	12	4	4	1	—									
1 526	937	1 031	221	6	1	46	5	—	8	15	6	—	4	—									
1 526	949	1 060	290	—	2	—	2	—	6	9	3	—	1	—									
1 723	1 093	1 041	413	—	2	—	8	—	9	13	18	—	—	—									
4 423	2 657	2 627	192	—	6	2	51	2	45	48	11	23	3	35									
74 790	48 805	28 301	11 785	483	945	85	765	125	307	893	2 889	41	1 663	173	72								
11 672	7 812	208	309	17	18	5	385	81	70	206	2 112	7	1 446	96	38								
10 242	6 966	164	263	15	16	4	310	47	64	177	2 089	6	1 442	87	35								
1 430	846	44	46	2	2	1	75	34	6	29	23	1	4	9	3								
5 978	3 761	75	285	5	10	3	161	23	23	114	72	13	53	56	17								
5 978	3 761	75	285	5	10	3	161	23	23	114	72	13	53	56	17								
57 140	37 232	28 018	11 191	461	917	77	219	21	214	573	705	21	164	21	17								
4 533	2 905	2 314	532	53	6	21	56	9	30	68	113	—	29	1	1								
915	631	379	32	75	125	—	—	—	4	5	17	—	—	—	—								
2 073	1 548	302	176	143	350	25	6	2	5	19	58	2	1	3	—								
1 492	900	974	189	2	1	1	1	—	7	27	10	—	1	—	1								
5 186	3 412	2 276	992	9	30	—	36	6	14	57	33	1	11	2	1								
2 293	1 507	1 098	169	6	1	3	11	1	20	31	107	—	74	3	—								
3 201	2 068	1 672	701	4	49	23	8	—	10	19	19	—	5	—	—								
2 059	1 401	988	624	2	16	—	2	—	3	17	18	—	—	—	—								
1 237	856	391	365	27	10	—	4	—	—	8	32	1	—	—	2								
1 086	694	522	298	1	8	—	—	—	4	9	2	—	—	—	—								
2 586	1 660	1 202	615	2	8	—	15	—	7	43	6	3	4	1	—								
2 553	1 587	1 675	380	3	10	—	1	—	5	18	6	2	2	—	—								
2 485	1 576	1 535	581	2	7	—	2	—	17	15	9	—	—	—	—								
8 167	5 269	3 876	2 079	5	30	2	34	3	24	69	61	3	13	8	9								
3 677	2 465	1 979	617	5	9	—	3	—	10	30	54	2	3	—	—								
857	548	449	224	3	31	—	—	—	1	7	2	—	—	—	—								
1 796	1 116	1 058	257	43	2	—	2	—	5	19	37	1	9	—	—								
3 525	2 392	1 348	957	4	149	2	11	—	12	31	33	—	5	2	—								
3 201	1 965	1 984	565	—	2	—	8	—	10	27	9	—	4	—	—								
499	322	212	12	67	62	—	5	—	5	6	1	—	—	—	—								
3 719	2 410	1 784	826	5	11	—	19	—	21	48	78	—	3	1	1								





2. Ammatissa toimiva väestö ja sen perheenjäsenet elinkeinon ja ammattilaseen mukaan —  
Economically active persons and their

Elinkeinohaara Näringsgren Industry	Tunnus Kode Code	Ammatissa toimiva					
		Koko väestö Hela befolkningen Total population		Yhteensä — Summa Total		Siitä — Työnantaja Arbetsgivare Employers	
		Mol. sp. Båda könen Both sexes	Miesp. Mankön Males	Mol. sp. Båda könen Both sexes	Miesp. Mankön Males	Mol. sp. B. k. Both sexes	Miesp. Mankön Males
<b>Koko maa —</b>							
Maa- ja metsätalous sivuelink. — Jord- o. skogsbruk med binärningar — Agriculture, forestry, and related activities		1 674 349	845 409	911 989	542 724	36 736	31 064
Maatilatalous — Jordbruk och boskapsskötsel — Agriculture and livestock production	01	1 365 528	656 540	779 452	415 557	36 002	30 408
Viljelmän peltoala — Jordbrukslägenhetens åkerareal — Field area							
50.0— ha		32 522	15 766	14 278	9 903	1 364	1 127
25.0—49.9 »		77 636	38 314	42 431	25 780	7 198	6 333
15.0—24.9 »		133 012	66 113	78 214	44 972	8 684	7 602
10.0—14.9 »		195 570	97 466	113 642	64 148	6 382	5 439
5.0—9.9 »		396 296	195 595	224 689	123 263	7 040	5 852
2.0—4.9 »		330 501	155 889	187 252	93 364	3 306	2 517
— 1.9 »		100 806	40 018	62 481	23 230	675	445
Viljelmän peltoala tuntematon — Jordbrukslägenhetens åkerareal okänd — Field area unknown		92 381	43 415	53 808	28 345	1 350	1 090
Uudisraivaus, salaojitus yms. — Nyodling, täckdikning o. d. — Other related activities		6 804	3 964	2 657	2 552	3	3
Puutarhavielijä — Trädgårdsskötsel — Horticulture	02	11 971	5 666	6 545	3 993	458	394
Porojen, turkiseläinten yms. hoito — Ren-, pälsdjur-, bi- mm. skötsel — Production of reindeers, fur-bearing animals, bees etc.	03	4 420	2 259	2 060	1 455	105	94
Metsätalous sekä nitto — Skogsbruk samt flottning — Forestry and logging	04	275 943	171 805	117 007	115 601	8	8
Metsästys, kalastus yms. — Jakt, fiske o. d. — Hunting, fishing etc.	05—06	16 487	9 139	6 925	6 118	163	160
Kaivannaisteollisuus — Gruvindustri — Mining and quarrying		16 373	8 847	6 002	5 355	29	26
Malmikaivokset — Malmgruvor — Metal mining	11	6 473	3 455	2 086	1 930	—	—
Kivilouhokset sekä soran- ja hiekanottoaikat — Stenbrott samt grus- och sandtag — Stone quarrying, sand and gravel pits	12	2 466	1 433	992	956	17	16
Muu kaivannaisteollisuus — Annan gruvindustri — Non-metallic mining and quarrying not elsewhere classified	19	7 434	3 959	2 924	2 469	12	10
Tehdasteollisuus ja käsityö — Fabriksindustri och hantverk — Manufacturing and handicraft		819 571	382 642	410 725	249 854	7 727	6 217
Elintarviketeollisuus — Livsmedelsindustri — Food manufacturing industries	20	67 795	30 132	35 873	19 798	893	696
Väki- ja juomateollisuus — Sprit- och dryckesindustri — Beverage industries	21	8 673	3 945	4 204	2 494	60	53
Tupakkateollisuus — Tobaksindustri — Tobacco manufactures	22	3 018	774	2 134	515	2	2
Tekstiiliteollisuus — Textilindustri — Textiles	23	66 767	16 189	47 714	9 466	440	189
Kenkä-, asuste- ja ompeluteollisuus — Sko-, konfektions- och sömnadsindustri — Footwear, other wearing apparel etc.	24	82 631	25 510	52 382	15 509	2 117	1 193
Puuteollisuus — Träindustri — Wood and cork	25	140 224	72 707	61 715	47 522	1 019	998
Huonekaluteollisuus — Möbelindustri — Furniture and fixtures	26	13 989	7 519	6 621	5 224	240	232
Puuvanuke- ja paperiteollisuus — Trämassa- och pappersindustri — Paper and paper products	27	90 606	44 770	38 436	28 277	19	15
Graafinen teollisuus — Grafisk industri — Printing, publishing etc.	28	28 134	12 048	16 680	8 417	87	82
Nahka- ja nahkatuoteteollisuus — Läder- och lädervaruindustri — Leather and leather products	29	12 904	5 978	6 503	3 871	200	189
Kumitavarateollisuus — Gummivaruindustri — Rubber products	30	8 394	3 552	4 591	2 205	40	40
Kemianteollisuus — Kemisk industri — Chemicals and chemical products	31	21 564	9 625	10 782	6 083	57	47
Maaöljy- ja kivihiiliteollisuus — Naturoljeraffinerier och stenkolsproduktindustri — Manufacture of products of petroleum and coal	32	153	80	62	48	—	—
Muiden kivennäistuotteiden jatkoiteollisuus — Förädlingsindustri av andra ej metalliska mineralprodukter — Manufacture of non-metallic mineral products	33	43 155	22 139	18 874	14 266	415	403
Metallin perusteollisuus — Metallrvaruindustri — Basic metal industries	34	20 758	11 029	8 333	7 082	46	43

Förvärvsarbete befolkning och dess familjemedlemmar efter näringsgren och yrkesställning  
dependents by industry and industrial status

väestö — Förvärvsarbete befolkning — Economically active population											Perheenjäseniä — Famije- medlemmar — Dependents		
Därav — Of which											Kaikkiaan Summa Total	Siitä — Därav Of which	
Yksinäisyrittäjiä Emsamföretagare Own-account workers		Johtajia Företagsledare Managers		Toimihenkilöitä Förvaltningspersonal Administrative and clerical employees		Työntekijöitä Arbetsperson Workers		Avustavia perh.jäs. Medhjälp. familje- medlemmar Unpaid family workers		Perheen- emäntiä Hus- mödrar Housewives		Alle 15-v. Under 15 år Under 15 years	
Mol. sp. B. k. Both sexes	Miesp. Mankön Males	Mol. sp. B. k. Both sexes	Miesp. Mankön Males	Mol. sp. B. k. Both sexes	Miesp. Mankön Males	Mol. sp. B. k. Both sexes	Miesp. Mankön Males	Mol. sp. B. k. Both sexes	Miesp. Mankön Males				
<b>Hela riket — Whole country</b>													
255 724	220 052	72	61	14 488	13 644	184 710	152 985	420 259	124 918	762 360	94 709	556 442	
247 838	212 939	24	19	2 706	2 374	75 081	45 930	417 801	123 887	586 076	51 389	442 444	
138	111	5	4	852	759	10 649	7 256	1 270	646	18 244	5 465	10 589	
3 460	3 084	2	2	525	498	16 129	9 421	15 117	6 442	35 205	7 203	22 513	
15 858	14 287	4	3	261	245	12 479	7 023	40 928	15 812	54 798	6 824	38 880	
33 029	29 891	2	1	130	117	7 475	4 112	66 624	24 588	81 928	6 958	60 946	
79 462	71 162	—	—	113	93	7 118	3 720	130 956	42 436	171 607	10 560	133 288	
75 329	64 768	—	—	46	21	3 255	1 477	105 316	24 581	143 249	6 382	115 387	
26 006	18 128	—	—	11	3	923	360	34 866	4 294	38 325	1 697	30 933	
14 529	11 481	3	2	258	188	14 967	10 508	22 701	5 076	38 573	5 130	27 260	
27	27	8	7	510	450	2 086	2 053	23	12	4 147	1 170	2 648	
1 179	926	17	12	949	736	3 293	1 807	649	118	5 426	1 711	3 057	
1 240	889	1	1	16	12	412	315	286	144	2 360	534	1 472	
265	253	25	24	10 770	10 482	105 718	104 754	221	80	158 936	38 539	104 049	
5 202	5 045	5	5	47	40	206	179	1 302	689	9 562	2 536	5 420	
61	61	50	48	862	654	4 996	4 564	4	2	10 371	3 074	6 356	
—	—	9	9	301	228	1 776	1 693	—	—	4 387	1 191	2 833	
34	34	9	9	65	46	865	850	2	1	1 474	491	844	
27	27	32	30	496	380	2 355	2 021	2	1	4 510	1 392	2 679	
40 916	18 633	3 999	3 736	49 517	29 185	305 723	190 910	2 843	1 173	408 846	123 045	241 529	
1 469	1 294	717	666	5 206	2 331	27 055	14 593	533	218	31 922	9 288	18 951	
25	21	68	61	1 010	511	3 007	1 842	34	6	4 469	1 360	2 612	
—	—	12	12	190	98	1 930	403	—	—	884	280	466	
8 855	317	268	216	3 070	1 381	34 896	7 346	185	17	19 053	3 896	12 018	
20 424	7 158	390	330	2 297	915	26 429	5 712	725	201	30 249	7 506	17 592	
2 674	2 585	603	595	5 200	3 813	51 958	39 367	261	164	78 509	24 395	45 811	
674	671	91	89	526	360	5 017	3 840	73	32	7 368	2 356	4 319	
23	15	149	145	6 196	3 787	32 038	24 312	11	3	52 170	16 730	29 870	
53	39	264	252	4 628	2 115	11 620	5 924	28	5	11 454	3 289	6 561	
418	392	125	112	699	466	4 945	2 667	116	45	6 401	1 860	3 825	
32	31	26	26	674	371	3 808	1 737	11	—	3 803	955	2 470	
40	35	180	175	2 391	1 308	8 095	4 517	19	1	10 782	3 203	6 443	
1	1	5	5	10	8	46	34	—	—	91	27	58	
416	408	219	208	2 043	1 348	15 689	11 850	92	49	24 281	7 562	14 547	
16	16	33	33	1 219	809	7 012	6 179	7	2	12 425	4 166	7 213	

Elinkeinohaara Näringsgren Industry	Tunnus Kode Code	Koko väestö Hela befolkningen Total population						Ammatissa toimiva	
		Mol. sp. Båda könen Both sexes		Miesp. Mankön Males		Yhteensä — Summa Total		Siiitä — Työnantaja Arbetsgivare Employers	
		Mol. sp. Båda könen Both sexes	Miesp. Mankön Males	Mol. sp. Båda könen Both sexes	Miesp. Mankön Males	Mol. sp. Båda könen Both sexes	Miesp. Mankön Males	Mol. sp. Båda könen Both sexes	Miesp. Mankön Males
Metallituoteteollisuus — Metallmanufaktur — Metal products	35	39 832	21 705	17 813	14 562	710	701		
Koneteollisuus — Maskinindustri — Machinery	36	74 775	41 697	32 607	27 766	203	202		
Sähköteknillinen teollisuus — Elektroteknisk industri — Electr. machinery, apparatus etc.	37	20 081	10 442	10 754	7 343	95	94		
Kulkuneuvoteollisuus — Transportmedelsindustri — Transport equipment	38	57 919	33 445	24 981	22 831	548	544		
Muualle luokittelematon teollisuus — Ej annorstädes redovisad industri — Miscellaneous	39	16 774	8 657	8 667	6 019	529	487		
Teollisuuden haara tuntematon — Okänd industri — Industry not stated	90	1 425	699	999	556	7	7		
Rakennustoiminta — Byggnadsverksamhet — Construction		315 469	180 044	122 727	116 829	1 620	1 612		
Sähkö-, kaasu-, vesijohto- ja viemärlaitokset — Elektricitets-, gas-, vattenledningsverk o. d. — Electr., gas, water and drainage services		25 285	13 856	10 395	9 172	—	—		
Sähkö- ja kaasulaitokset — Elektricitets- och gasverk — Electricity and gas	51	22 218	12 185	9 271	8 122	—	—		
Vesijohto- ja viemärlaitokset — Vatten- och avloppsledningsverk — Water and drainage services	52	3 067	1 671	1 124	1 050	—	—		
Kauppa — Handel — Commerce		276 826	113 977	160 357	75 142	7 877	4 992		
Tukkukauppa — Partihandel — Wholesale trade	60—61	59 244	29 356	29 239	19 673	488	459		
Vähittäiskauppa — Minuthandel — Retail trade		185 677	72 945	112 738	48 041	7 153	4 401		
Ravinto- ja nautintoainesten kauppa — Närings- och njutningsmedelshandel — Retail trade of food, drink and tobacco	62	23 458	7 450	15 456	4 722	1 338	781		
Kutoma-, nahka- ja kumitarvikauppa — Textil-, läder- och gummivaruhandel — Retail trade of textiles, leather and rubber articles	63	22 674	5 888	15 993	3 587	1 633	703		
Rauta-, rakennus-, taloustarvike- yms. kauppa — Järn-, byggnadsmaterial- och husgerådshandel mm. — Retail trade of metalware, construction materials, household utensils etc.	64	29 232	15 811	14 905	11 111	507	454		
Muut vähittäiskaupan erikoisliikkeet — Andra specialaffärer inom minuthandeln — Other specialized retail stores	65	21 489	6 934	14 027	4 418	1 378	688		
Yleiskaupat — Allmän minuthandel — General retail trade	66	88 824	36 862	52 357	24 203	2 297	1 775		
Pankit ja muut rahalaitokset — Banker och andra kreditanstalter — Banks, other financial institutions	67	14 108	4 334	8 866	2 707	4	3		
Vakuutuslaitokset — Försäkringsanstalter — Insurance	68	11 217	4 675	5 591	2 794	—	—		
Kiinteistöt — Fastigheter — Real estate	69	6 580	2 667	3 923	1 927	232	129		
Liikenne — Samfärdsel — Transport and communication		242 245	128 591	106 785	84 639	2 833	2 752		
Henkilö- ja tavaraliikenne — Person- och godstransport — Transport of passengers and freight	71	204 199	113 340	84 070	74 392	2 832	2 751		
Varastot ja makasiinit — Lager och magasin — Storage and warehousing	72	375	199	156	137	—	—		
Tietoliikenne — Underrättelseväsen — Communication	73	37 671	15 052	22 559	10 110	1	1		
Palvelukset — Tjänster — Services		371 755	121 180	226 949	70 735	3 432	1 281		
Puolustuslaitos — Försvarsväsen — Armed forces	81	41 200	21 702	15 969	12 905	—	—		
Hallinto- ja järjestyspalvelukset — Förvaltnings- och ordningstjänster — Government services	82	63 242	29 218	28 329	17 539	—	—		
Kasvatus ja koulut — Undervisning och skolor — Educational services	83	59 250	19 052	35 537	10 299	20	11		
Uskonnolliset yhdyskunnat — Religjösä trossamfund — Religious organizations	84	11 853	5 723	4 750	3 328	—	—		
Terveystieteell. ja sosiaal. palvelukset — Hälso- samt sociala tjänster — Health services and social services	85	64 914	16 384	45 138	9 491	222	103		
Muut palvelukset yhteisk. ja elink. — Övriga tjänster för samhället och näringslivet — Other community and business services	86	32 421	14 409	16 109	8 914	499	476		
Taide- ja virkistyspalvelukset — Konst- och rekreationstjänster — Recreation services	87	9 803	4 758	5 316	3 263	132	97		
Kodissa suoritettavat henkilöll. palvelukset — Inom hemmet utförda personl. tjänster — Personal domestic services	88	42 678	1 348	39 906	227	—	—		
Muut henkilölliset palvelukset — Andra personliga tjänster — Other personal services	89	46 394	8 586	35 895	4 769	2 559	594		
Elinkeinohaara tuntematon — Okänd näringsgren — Industry not stated	91—92	48 273	27 952	28 353	21 603	24	21		
<b>Yhteensä — Summa — Total</b>		<b>3 790 146</b>	<b>1 822 498</b>	<b>1 984 282</b>	<b>1 176 053</b>	<b>60 278</b>	<b>47 965</b>		

väestö — Förvärvsarbetande befolkning — Economically active population										Perheenjäsenä — Familie-medlemmar — Dependents		
Därav — Of which										Kalkkiaa Summa Total	Siiitä — Därav Of which	
Yksinäisyrityksiä Ensamföretagare Own-account workers		Johtajia Företagsledare Managers		Toimihenkilöitä Förvaltningspersonal Administrative and clerical employees		Työntekijöitä Arbetspersoner Workers		Avustavia perh.jäs. Medhjälj. familje-medlemmar Unpaid family workers			Perheen- emäntiä Hus- mödrar Housewives	Alle 15-v. Under 15 år Under 15 years
Mol. sp. B. k. Both sexes	Miesp. Mankön Males	Mol. sp. B. k. Both sexes	Miesp. Mankön Males	Mol. sp. B. k. Both sexes	Miesp. Mankön Males	Mol. sp. B. k. Both sexes	Miesp. Mankön Males	Mol. sp. B. k. Both sexes	Miesp. Mankön Males			
3 022	3 005	181	175	1 532	1 011	12 009	9 377	359	293	22 019	6 806	13 111
292	291	249	242	5 965	4 168	25 867	22 851	31	12	42 168	13 233	25 416
191	190	72	72	2 339	1 537	8 039	5 443	18	7	9 327	2 686	5 787
976	971	153	148	2 948	2 190	20 212	18 887	144	91	32 938	10 849	19 438
1 308	1 186	183	163	1 322	620	5 134	3 537	191	26	8 107	2 491	4 748
7	7	11	11	52	38	917	492	5	1	426	107	273
8 293	8 248	333	325	8 110	6 898	103 967	99 470	404	276	192 742	59 536	115 833
—	—	89	89	2 607	1 790	7 699	7 293	—	—	14 890	4 907	8 585
—	—	89	89	2 411	1 631	6 771	6 402	—	—	12 947	4 277	7 452
—	—	—	—	196	159	928	891	—	—	1 943	630	1 133
12 435	8 290	5 791	5 107	91 819	30 543	36 541	25 370	5 894	840	116 469	31 543	69 380
1 227	1 190	1 463	1 395	15 391	8 247	10 520	8 352	150	30	30 005	9 300	17 184
10 856	6 825	2 774	2 322	64 654	18 604	21 597	15 084	5 704	805	72 939	18 194	44 844
1 961	912	272	228	10 131	2 094	893	598	861	109	8 002	1 888	4 933
1 764	783	704	459	6 908	935	4 139	601	845	106	6 681	1 327	3 997
533	471	687	659	6 344	3 463	6 558	6 031	276	33	14 327	4 253	8 544
1 387	626	316	234	7 996	1 156	2 496	1 648	454	66	7 462	1 746	4 379
5 211	4 033	795	742	33 275	10 956	7 511	6 206	3 268	491	36 467	8 980	22 991
4	2	1 210	1 114	6 575	1 099	1 072	489	1	—	5 242	1 371	2 775
—	—	133	129	5 083	2 533	375	132	—	—	5 626	1 610	3 288
348	273	211	147	116	60	2 977	1 313	39	5	2 657	1 068	1 289
11 298	11 223	442	433	26 208	12 267	65 490	57 580	514	384	135 460	41 818	79 857
11 287	11 214	393	384	13 357	9 876	55 699	49 788	502	379	120 129	37 986	70 621
—	—	2	2	46	38	108	97	—	—	219	73	122
11	9	47	47	12 805	2 353	9 688	7 695	12	5	15 112	3 759	9 114
11 350	3 712	714	539	109 537	45 430	101 144	19 693	772	80	144 806	36 048	89 340
—	—	—	—	10 357	8 940	5 612	3 965	—	—	25 231	7 066	15 973
—	—	—	—	23 769	14 033	4 560	3 506	—	—	34 913	9 844	20 859
381	68	7	3	26 552	8 403	8 562	1 813	15	1	23 713	4 526	14 968
—	—	—	—	3 639	2 597	1 111	731	—	—	7 103	2 014	4 100
4 157	964	15	8	25 896	4 019	14 773	4 396	75	1	19 776	4 894	12 073
1 036	873	242	221	11 356	5 292	2 846	2 040	130	12	16 312	4 566	9 874
1 512	1 011	150	129	2 352	1 356	1 129	666	41	4	4 487	1 252	2 657
—	—	—	—	368	10	39 538	217	—	—	2 772	47	2 280
4 264	796	300	178	5 248	780	23 013	2 359	511	62	10 499	1 839	6 556
492	440	39	34	3 865	1 365	23 899	19 737	34	6	19 920	5 883	11 328
<b>340 569</b>	<b>270 659</b>	<b>11 529</b>	<b>10 372</b>	<b>307 013</b>	<b>141 776</b>	<b>834 169</b>	<b>577 602</b>	<b>430 724</b>	<b>127 679</b>	<b>1 805 864</b>	<b>400 563</b>	<b>1 178 650</b>



Elinkeinohaara Näringsgren Industry	Tunnus Code	Koko väestö Hela befolkningen Total population						Ammatissa toimiva Siitä —						
		Mol. sp. Båda könen Both sexes		Miesp. Mankön Males		Yhteensä — Summa Total		Työnantajia Arbetsgivare Employers						
		Mol. sp. Båda könen Both sexes	Miesp. Mankön Males	Mol. sp. Båda könen Both sexes	Miesp. Mankön Males	Mol. sp. Båda könen Both sexes	Miesp. Mankön Males	Mol. sp. Båda könen Both sexes	Miesp. Mankön Males	Mol. sp. Båda könen Both sexes	Miesp. Mankön Males	Mol. sp. Båda könen Both sexes	Miesp. Mankön Males	
<b>Kaupungit —</b>														
Maa- ja metsätalous sivuelink. — Jord- o. skogsbruk med binäringar — Agriculture, forestry, and related activities		19 997	10 559	10 361	7 350	584	471							
Maatilatalous — Jordbruk och boskapsskötsel — Agriculture and livestock production	01	9 485	4 716	5 320	3 203	421	333							
Viljelmän peltoala — Jordbrukslägenhetens åkerareal — Field area														
50.0— ha		1 130	551	434	329	24	18							
25.0—49.9 »		666	321	339	220	68	55							
15.0—24.9 »		500	240	285	172	57	44							
10.0—14.9 »		682	322	419	237	57	48							
5.0—9.9 »		1 267	633	782	423	58	41							
2.0—4.9 »		1 048	491	661	321	38	31							
— 1.9 »		370	166	239	109	7	5							
Viljelmän peltoala tuntematon — Jordbrukslägenhetens åkerareal okänd — Field area unknown		2 719	1 364	1 707	998	111	90							
Uudisraivaus, salaojitus yms. — Nyodling, täckdikning o. d. — Other related activities		1 103	628	454	394	1	1							
Puutarhviljely — Trädgårdsskötsel — Horticulture	02	3 626	1 767	1 992	1 262	128	105							
Porojen, turkiseläinten yms. hoito — Ren-, pälsdjur-, bi- mm. skötsel — Production of reindeers, fur-bearing animals, bees etc.	03	210	102	113	72	13	11							
Metsätalous sekä uitto — Skogsbruk samt flottning — Forestry and logging	04	5 805	3 507	2 568	2 484	2	2							
Metsästys, kalastus yms. — Jakt, fiske o. d. — Hunting, fishing etc.	05—06	871	467	368	329	20	20							
Kaivannaisteollisuus — Gruvindustri — Mining and quarrying		1 991	1 098	855	735	7	6							
Malmikaivokset — Malmgruvor — Metal mining	11	58	36	31	28	—	—							
Kivilouhokset sekä soran- ja hiekanottoaikat — Stenbrott samt grus- och sandtag — Stone quarrying, sand and gravel pits	12	899	551	411	390	7	6							
Muu kaivannaisteollisuus — Annan gruvindustri — Non-metallic mining and quarrying not elsewhere classified.	19	1 034	511	413	317	—	—							
Tehdasteollisuus ja käsityö — Fabriksindustri och hantverk — Manufacturing and handicraft		364 716	164 977	198 238	110 976	3 257	2 418							
Elintarviketeollisuus — Livsmedelsindustri — Food manufacturing industries	20	31 485	12 849	18 529	8 786	320	213							
Väki- ja juomateollisuus — Sprit- och dryckesindustri — Beverage industries	21	5 199	2 317	2 723	1 508	19	17							
Tupakkateollisuus — Tobaksindustri — Tobacco manufactures	22	2 773	712	1 949	470	1	1							
Tekstiiliteollisuus — Textilindustri — Textiles	23	33 405	8 565	23 895	5 266	127	51							
Kenkä-, asuste- ja ompeluteollisuus — Sko-, konfektions- och sömnadsindustri — Footwear, other wearing apparel etc.	24	37 800	9 824	26 607	6 144	1 129	553							
Puuteollisuus — Träindustri — Wood and cork	25	39 902	19 975	19 043	13 301	193	188							
Huonekaluteollisuus — Möbelindustri — Furniture and fixtures	26	6 597	3 482	3 185	2 409	126	119							
Puuvanuke- ja paperiteollisuus — Trämassa- och pappersindustri — Paper and paper products	27	24 175	11 727	11 070	7 599	10	7							
Graafinen teollisuus — Grafisk industri — Printing, publishing etc.	28	23 493	9 915	13 988	6 899	58	54							
Nahka- ja nahkatuoteteollisuus — Läder- och lädervaruindustri — Leather and leather products	29	5 183	2 280	2 796	1 514	96	89							
Kumitavarateollisuus — Gummivaruindustri — Rubber products	30	2 549	1 162	1 371	755	25	25							
Kemianteollisuus — Kemisk industri — Chemicals and chemical products	31	9 514	4 075	5 202	2 646	39	33							
Maaöljy- ja kivihiiliteollisuus — Naturöljearaffinaderler och stenkolsproduktindustri — Manufacture of products of petroleum and coal	32	95	42	39	29	—	—							
Muiden kivennäistuotteiden jatkoiteollisuus — Förädlingsindustri av andra ej metalliska mineralprodukter — Manufacture of non-metallic mineral products	33	11 722	5 664	5 941	3 786	103	96							
Metallin perusteollisuus — Metallrvaruindustri — Basic metal industries	34	4 151	2 267	1 771	1 484	39	36							
Metallituoteteollisuus — Metallmanufaktur — Metal products	35	15 841	8 493	7 952	5 984	291	286							

väestö — Förvärvsarbete befolkning — Economically active population														Perheenjäseniä — Familje-medlemmar — Dependents		
Därav — Of which														Kaikkiaan Summa Total	Siitä — Därav Of which	
Yksinäisyrittäjä Ensamföretagare Own-account workers		Johtajia Företagsledare Managers		Toimihenkilöitä Förvaltningspersonal Administrative and clerical employees		Työntekijöitä Arbetspersonal Workers		Avustavia perh.jäs. Medhjälj. familje-medlemmar Unpaid family workers		Perheenemäntiä Hus-mödrar Housewives	Alle 15-v. Under 15 år Under 15 years					
Mol. sp. B. k. Both sexes	Miesp. Mankön Males	Mol. sp. B. k. Both sexes	Miesp. Mankön Males	Mol. sp. B. k. Both sexes	Miesp. Mankön Males	Mol. sp. B. k. Both sexes	Miesp. Mankön Males	Mol. sp. B. k. Both sexes	Miesp. Mankön Males							
1 909	1 632	19	16	1 745	1 581	4 328	3 287	1 776	363	9 636	2 728	5 709				
1 370	1 150	4	4	306	253	1 595	1 130	1 624	333	4 165	879	2 688				
—	—	—	—	43	41	359	268	8	2	696	218	425				
12	9	—	—	16	16	194	119	49	21	327	100	185				
36	35	—	—	11	10	97	55	84	28	215	51	135				
99	87	—	—	6	5	83	46	174	51	263	48	170				
278	258	—	—	5	4	68	39	373	81	485	35	359				
282	232	—	—	—	—	31	14	310	44	387	22	289				
130	86	—	—	—	—	9	6	93	12	131	11	88				
531	441	—	—	34	28	498	345	533	94	1 012	198	641				
2	2	4	4	191	149	256	238	—	—	649	196	396				
208	173	5	3	326	269	1 215	697	110	15	1 634	539	917				
48	34	1	1	4	3	40	23	7	—	97	32	54				
11	10	5	4	1 090	1 043	1 460	1 425	—	—	3 237	1 090	1 792				
272	265	4	4	19	13	18	12	35	15	503	188	258				
14	14	12	12	172	120	650	583	—	—	1 136	370	660				
—	—	1	1	12	10	18	17	—	—	27	10	13				
12	12	6	6	47	32	339	334	—	—	488	166	276				
2	2	5	5	113	78	293	232	—	—	621	194	371				
8 131	3 467	2 498	2 294	31 360	17 974	152 246	84 701	746	122	166 478	50 871	98 117				
166	110	317	287	3 401	1 458	14 207	6 695	118	23	12 956	3 808	7 591				
2	2	49	44	779	381	1 866	1 063	8	1	2 476	753	1 451				
—	—	12	12	178	92	1 758	365	—	—	824	262	435				
649	48	174	137	2 103	922	20 807	4 104	35	4	9 510	2 300	5 805				
5 068	1 192	328	275	1 880	739	17 972	3 367	230	18	11 193	2 852	6 353				
317	308	210	204	2 386	1 715	15 914	10 880	23	6	20 859	6 826	11 890				
212	211	48	47	341	237	2 428	1 785	30	10	3 412	1 084	2 022				
16	10	95	91	2 116	1 339	8 831	6 151	2	1	13 105	4 211	7 588				
43	30	232	222	3 939	1 751	9 694	4 838	22	4	9 505	2 749	5 427				
106	89	90	77	408	272	2 060	982	36	5	2 387	725	1 383				
21	20	16	16	322	175	980	519	7	—	1 178	332	744				
20	16	144	139	1 435	750	3 553	1 708	11	—	4 312	1 302	2 544				
—	—	3	3	6	5	30	21	—	—	56	19	32				
108	105	83	80	970	568	4 661	2 984	16	3	5 781	1 818	3 483				
9	9	20	20	334	214	1 365	1 204	4	1	2 380	746	1 435				
337	335	141	136	1 040	693	6 101	4 518	42	16	7 889	2 477	4 758				

Elinkeinohaara Näringsgren Industry	Tunnus Kode Code	Koko väestö Hela befolkningen Total population		Ammatissa toimiva			
		Mol. sp. Båda könen Both sexes	Miesp. Mankön Males	Yhteensä — Summa Total		Siitä —	
				Mol. sp. Båda könen Both sexes	Miesp. Mankön Males	Työnantaja Arbetsgivare Employers	
		Mol. sp. Båda könen Both sexes	Miesp. Mankön Males	Mol. sp. Båda könen Both sexes	Miesp. Mankön Males	Mol. sp. Båda könen Both sexes	Miesp. Mankön Males
Koneteollisuus — Maskinindustri — Machinery	36	46 552	26 296	20 884	17 754	98	97
Sähköteknillinen teollisuus — Elektroteknisk industri	37	15 342	7 851	8 278	5 511	60	60
— Electr. machinery, apparatus etc.	38	37 760	21 847	16 865	15 138	185	184
Kulkuneuvoteollisuus — Transportmedelsindustri —	39	10 508	5 341	5 678	3 760	333	304
Transport equipment	90	670	293	472	233	5	5
Muualle luokittelematon teollisuus — Ej annorstädes							
redovisad industri — Miscellaneous							
Teollisuuden haara tuntematon — Okänd industri —							
Industry not stated							
Rakennustoiminta — Byggnadsverksamhet — Construction		100 840	58 756	44 261	40 790	610	607
Sähkö-, kaasu-, vesijohto- ja viemärlaitokset — Elektri-							
citets-, gas-, vattenledningsverk o. d. — Electr., gas,		12 071	6 609	5 156	4 406	—	—
water and drainage services							
Sähkö- ja kaasulaitokset — Elektricitets- och gasverk	51	9 594	5 259	4 241	3 552	—	—
— Electricity and gas							
Vesijohto- ja viemärlaitokset — Vatten- och avlopps-							
ledningsverk — Water and drainage services	52	2 477	1 350	915	854	—	—
Kauppa — Handel — Commerce	60—61	152 197	60 104	90 688	40 276	4 106	2 272
Tukkukauppa — Partihandel — Wholesale trade		44 754	21 550	22 871	14 598	337	312
Vähittäiskauppa — Minuthandel — Retail trade		86 269	31 301	54 827	20 926	3 559	1 845
Ravinto- ja nautintoainesten kauppa — Närings- och							
njutningsmedelhandel — Retail trade of food, drink	62	15 953	4 667	10 915	2 959	987	532
and tobacco							
Kutoma-, nahka- ja kumitarvikauppa — Textil-,							
läder- och gummivaruhandel — Retail trade of tex-	63	15 920	3 866	11 503	2 380	1 121	429
tiles, leather and rubber articles							
Rauta-, rakennus-, taloustarvike- yms. kauppa —							
Järn-, byggnadsmaterial- och husgerådshandel mm.	64	19 603	10 308	10 128	7 214	268	229
— Retail trade of metalware, construction materials,							
household utensils etc.							
Muut vähittäiskaupan erikoisliikkeet — Andra special-							
affärer inom minuthandeln — Other specialized retail	65	12 944	4 151	8 553	2 719	690	344
stores							
Yleiskaupat — Allmän minuthandel — General retail	66	21 849	8 309	13 728	5 654	493	311
trade							
Pankit ja muut rahalaitokset — Banker och andra	67	8 427	2 518	5 426	1 598	4	3
kreditanstalter — Banks, other financial institutions							
Vakuutuslaitokset — Försäkringsanstalter — Insurance	68	7 098	2 529	4 097	1 554	—	—
Kiinteistöt — Fastigheter — Real estate	69	5 649	2 206	3 467	1 600	206	112
Liikenne — Samfärdsl — Transport and communication		107 008	56 478	50 170	38 461	870	826
Henkilö- ja tavaraliikenne — Person- och godstrans-							
port — Transport of passengers and freight	71	88 927	48 412	39 589	32 758	869	825
Varastot ja makasiinit — Lager och magasin — Stor-							
age and warehousing	72	235	123	105	91	—	—
Tietoliikenne — Underrättelseväsen — Communication	73	17 846	7 943	10 476	5 612	1	1
Palvelukset — Tjänster — Services		190 980	64 410	116 723	39 018	2 318	900
Puolustuslaitos — Försvarsväsen — Armed forces	81	20 945	10 859	8 375	6 406	—	—
Hallinto- ja järjestyspalvelukset — Förvaltnings- och							
ordningstjänster — Government services	82	39 769	18 441	18 461	11 391	—	—
Kasvatus ja koulut — Undervisning och skolor —							
Educational services	83	19 881	7 099	11 480	4 087	17	10
Uskonnolliset yhdyskunnat — Religösa trossamfund							
— Religious organizations	84	4 051	1 831	1 865	1 129	—	—
Terveydell. ja sosiaal. palvelukset — Hälso- samt so-							
ciala tjänster — Health services and social services	85	33 045	8 130	23 408	4 864	166	80
Muut palvelukset yhteisk. ja elink. — Övriga tjänster							
för samhället och näringslivet — Other community	86	19 519	8 651	9 959	5 452	404	382
and business services							
Taide- ja virkistyspalvelukset — Konst- och rekrea-							
tionstjänster — Recreation services	87	7 366	3 526	4 060	2 439	75	52
Kodissa suoritettavat henkilöll. palvelukset — Inom							
hemmet utförda personl. tjänster — Personal do-	88	15 382	265	14 817	54	—	—
mestic services							
Muut henkilölliset palvelukset — Andra personliga							
tjänster — Other personal services	89	31 022	5 608	24 298	3 196	1 656	376
Elinkeinohaara tuntematon — Okänd näringsgren —							
Industry not stated	91—92	12 741	6 985	8 757	5 773	10	9
Yhteensä — Summa — Total		962 541	429 976	525 209	287 785	11 762	7 509

väestö — Förvärvarbetande befolkning — Economically active population														Perheenjäseniä — Familie-		
Därav — Of which														medlemmar — Dependents		
Yksinäisyrittäjiä Ensamföretagare Own-account workers		Johtajia Företagsledare Managers		Toimihenkilöitä Förvaltningspersonal Administrative and clerical employees		Työntekijöitä Arbetspersoner Workers		Avustavia perh.jäs. Medhjälp. familje- medlemmar Unpaid family workers		Kaikkiaan Summa Total	Siitä — Därav Of which					
Mol. sp. B. k. Both sexes	Miesp. Mankön Males	Mol. sp. B. k. Both sexes	Miesp. Mankön Males	Mol. sp. B. k. Both sexes	Miesp. Mankön Males	Mol. sp. B. k. Both sexes	Miesp. Mankön Males	Mol. sp. B. k. Both sexes	Miesp. Mankön Males		Perheen- emäntiä Hus- mödrar Housewives	Alle 15-v. Under 15 år Under 15 years				
112	111	193	186	4 276	3 037	16 194	14 320	11	3	25 668	8 030	15 544				
74	74	62	62	1 990	1 356	6 080	3 956	12	3	7 064	2 033	4 409				
223	222	116	111	2 411	1 779	13 901	12 833	29	9	20 895	7 009	12 265				
647	574	158	138	1 005	462	3 425	2 267	110	15	4 830	1 489	2 828				
1	1	7	7	40	29	419	191	—	—	198	46	130				
1 220	1 212	258	250	4 765	3 896	37 352	34 803	56	22	56 579	19 194	32 594				
—	—	18	18	1 563	1 042	3 575	3 346	—	—	6 915	2 334	3 936				
—	—	18	18	1 385	895	2 838	2 639	—	—	5 353	1 832	3 024				
—	—	—	—	178	147	737	707	—	—	1 562	502	912				
5 688	3 161	3 822	3 335	51 967	16 636	23 251	14 645	1 854	227	61 509	17 654	35 076				
608	582	1 338	1 275	13 102	6 866	7 384	5 556	102	7	21 883	6 859	12 315				
4 833	2 394	1 810	1 453	30 863	7 545	12 033	7 472	1 729	217	31 442	8 271	18 474				
1 384	566	207	169	7 292	1 321	488	300	557	71	5 038	1 171	3 098				
1 089	431	577	364	5 136	711	3 117	389	463	56	4 417	905	2 563				
275	227	559	532	4 876	2 605	4 037	3 609	113	12	9 475	2 832	5 535				
783	299	250	190	5 053	824	1 564	1 029	213	33	4 391	1 128	2 512				
1 302	871	217	198	8 506	2 084	2 827	2 145	383	45	8 121	2 235	4 766				
3	1	375	372	4 239	830	804	392	1	—	3 001	774	1 575				
—	—	100	98	3 663	1 344	334	112	—	—	3 001	862	1 660				
244	184	199	137	100	51	2 696	1 113	22	3	2 182	888	1 052				
3 938	3 916	299	291	14 576	7 720	30 410	25 668	77	40	56 838	18 237	32 682				
3 935	3 914	279	271	8 700	6 140	25 729	21 568	77	40	49 338	16 168	28 318				
—	—	2	2	32	26	71	63	—	—	130	47	71				
3	2	18	18	5 844	1 554	4 610	4 037	—	—	7 370	2 022	4 293				
6 280	2 205	585	446	58 265	25 408	48 913	10 027	362	32	74 257	19 502	44 519				
—	—	—	—	6 142	5 152	2 233	1 254	—	—	12 570	3 415	7 961				
—	—	—	—	15 343	8 918	3 118	2 473	—	—	21 308	6 139	12 482				
340	55	2	—	8 869	3 312	2 252	710	—	—	8 401	1 901	4 963				
—	—	—	—	1 394	866	471	263	—	—	2 186	662	1 203				
2 077	608	6	3	13 217	2 000	7 905	2 173	37	—	9 637	2 477	5 682				
685	558	195	179	7 133	3 357	1 464	971	78	5	9 560	2 712	5 681				
1 043	652	123	105	1 994	1 155	804	472	21	3	3 306	933	1 937				
—	—	—	—	197	7	14 620	47	—	—	565	20	451				
2 135	332	259	159	3 976	641	16 046	1 664	226	24	6 724	1 243	4 159				
185	170	27	22	2 294	800	6 239	4 772	2	—	3 984	1 244	2 159				
27 365	15 777	7 538	6 684	166 707	75 177	306 964	181 832	4 873	806	437 332	132 134	255 452				

Elinkeinohaara Näringsgren Industry	Tunnus Kode Code	Ammatissa toimiva					
		Koko väestö Hela befolkningen Total population		Yhteensä — Summa Total		Siitä — Työnantaja Arbetsgivare Employers	
		Miesp. Mankön Males	Mol. sp. Båda könen Both sexes	Mol. sp. B. k. Both sexes	Miesp. Mankön Males	Mol. sp. B. k. Both sexes	Miesp. Mankön Males
<b>Kauppalaat —</b>							
Maan- ja metsätalous sivuelink. — Jord- o. skogsbruk med binäringar — Agriculture, forestry, and related activities		16 867	8 537	8 774	5 771	513	419
Maatilatalous — Jordbruk och boskapsskötsel — Agriculture and livestock production	01	11 178	5 338	6 276	3 563	460	373
Viljelmän peltoala — Jordbrukslägenhetens åkerareal — Field area							
50.0— ha		1 539	754	637	459	34	23
25.0—49.9 »		702	352	356	233	61	59
15.0—24.9 »		857	413	483	287	66	59
10.0—14.9 »		1 301	634	768	433	79	62
5.0—9.9 »		2 153	1 022	1 278	664	80	62
2.0—4.9 »		1 458	661	883	432	31	20
— 1.9 »		316	119	199	78	8	2
Viljelmän peltoala tuntematon — Jordbrukslägenhetens åkerareal okänd — Field area unknown		2 637	1 266	1 578	887	101	86
Uudisraivaus, salaojitus yms. — Nyodling, täckdikning o. d. — Other related activities		215	117	94	90	—	—
Puutarhaviljely — Trädgårdsskötsel — Horticulture	02	1 083	479	554	330	46	39
Porojen, turkiseläinten yms. hoito — Ren-, pälsdjur-, bi- mm. skötsel — Production of reindeers, fur-bearing animals, bees etc.	03	62	25	33	18	5	5
Metsätalous sekä uitto — Skogsbruk samt flottning — Forestry and logging	04	4 484	2 664	1 882	1 834	—	—
Metsästys, kalastus yms. — Jakt, fiske o. d. — Hunting, fishing etc.	05—06	60	31	29	26	2	2
Kaivannaisteollisuus — Gruvindustri — Mining and quarrying		2 515	1 319	1 030	870	1	1
Malmikaivokset — Malmgruvor — Metal mining	11	64	38	32	26	—	—
Kivilouhokset sekä soran- ja hiekanottoaikat — Stenbrott samt grus- och sandtag — Stone quarrying, sand and gravel pits	12	129	65	47	46	1	1
Muu kaivannaisteollisuus — Annan gruvindustri — Non-metallic mining and quarrying not elsewhere classified	19	2 322	1 216	951	798	—	—
Tehdasteollisuus ja käsityö — Fabriksindustri och hantverk — Manufacturing and handicraft		107 706	50 453	51 155	32 282	780	638
Elintarviketeollisuus — Livsmedelsindustri — Food manufacturing industries	20	5 850	2 564	3 155	1 664	99	77
Väki- ja juomateollisuus — Sprit- och dryckesindustri — Beverage industries	21	799	348	344	207	9	9
Tupakkateollisuus — Tobaksindustri — Tobacco manufactures	22	10	6	6	5	1	1
Tekstiiliteollisuus — Textilindustri — Textiles	23	7 672	2 269	5 239	1 399	38	12
Kenkä-, asuste- ja ompeluteollisuus — Sko-, konfektions- och sömnadsindustri — Footwear, other wearing apparel etc.	24	4 824	1 461	3 099	928	215	132
Puuteollisuus — Träindustri — Wood and cork	25	15 473	7 403	7 316	4 865	78	77
Huonekaluteollisuus — Möbelindustri — Furniture and fixtures	26	1 723	905	805	616	26	26
Puuvanuke- ja paperiteollisuus — Trämassa- och pappersindustri — Paper and paper products	27	26 502	13 002	11 041	8 117	3	2
Graafinen teollisuus — Grafisk industri — Printing, publishing etc.	28	1 647	723	905	494	10	10
Nahka- ja nahkatuoteteollisuus — Läder- och lädervaruindustri — Leather and leather products	29	475	212	235	136	15	15
Kumitavarateollisuus — Gummivaruindustri — Rubber products	30	4 909	1 986	2 663	1 184	8	8
Kemianteollisuus — Kemisk industri — Chemicals and chemical products	31	4 467	1 988	2 182	1 227	2	2
Maaöljy- ja kivihiiliteollisuus — Naturoljeraffinaderier och stenkolsproduktindustri — Manufacture of products of petroleum and coal	32	2	2	2	2	—	—
Muiden kivennäistuotteiden jatkoiteollisuus — Förädlingsindustri av andra ej metalliska mineralprodukter — Manufacture of non-metallic mineral products	33	6 989	3 440	3 114	2 214	49	48
Metallin perusteollisuus — Metallrvaruindustri — Basic metal industries	34	8 253	4 267	3 233	2 611	2	2
Metallituoteteollisuus — Metallmanufaktur — Metal products	35	2 267	1 265	998	852	67	66

väestö — Förvärvsarbetande befolkning — Economically active population														Perheenjäseniä — Familjemedlemmar — Dependents		
Därav — Of which														Kaikkiaan Summa Total	Siitä — Därav Of which	
Yksinäisyrittäjiä Eensamföretagare Own-account workers		Johtajia Företagsledare Managers		Toimihenkilöitä Förvaltningspersonal Administrative and clerical employees		Työntekijöitä Arbetspersoner Workers		Avustavia perh.jäs. Medhjälj. familjemedlemmar Unpaid family workers		Perheenemäntiä Hus-mödrar Housewives	Alle 15-v. Under 15 år Under 15 years					
Mol. sp. B. k. Both sexes	Miesp. Mankön Males	Mol. sp. B. k. Both sexes	Miesp. Mankön Males	Mol. sp. B. k. Both sexes	Miesp. Mankön Males	Mol. sp. B. k. Both sexes	Miesp. Mankön Males	Mol. sp. B. k. Both sexes	Miesp. Mankön Males							
1 776	1 519	9	8	869	802	3 122	2 424	2 485	599	8 093	1 863	4 987				
1 667	1 430	—	—	125	111	1 585	1 059	2 439	590	4 902	800	3 229				
1	—	—	—	54	48	529	377	19	11	902	286	524				
10	9	—	—	17	17	195	117	73	31	346	85	206				
73	65	—	—	13	13	142	85	189	65	374	67	248				
189	176	—	—	3	3	94	53	403	139	533	52	375				
453	396	—	—	—	—	74	29	671	177	875	54	640				
396	345	—	—	1	—	23	14	432	53	575	22	429				
103	68	—	—	—	—	2	1	86	7	117	9	80				
441	370	—	—	12	8	458	316	566	107	1 059	177	670				
1	1	—	—	25	22	68	67	—	—	121	48	57				
68	56	7	6	119	87	273	133	41	9	529	167	291				
14	7	—	—	2	1	9	5	3	—	29	12	11				
4	4	2	2	623	603	1 253	1 225	—	—	2 602	872	1 440				
23	22	—	—	—	—	2	2	2	—	31	12	16				
1	1	7	6	221	171	800	691	—	—	1 485	552	790				
—	—	1	1	7	3	24	22	—	—	32	9	20				
1	1	—	—	1	1	44	43	—	—	82	30	45				
—	—	6	5	213	167	732	626	—	—	1 371	513	725				
1 923	810	327	311	6 746	4 033	41 202	26 448	177	42	56 551	17 669	32 760				
49	40	59	55	528	224	2 384	1 265	36	3	2 695	814	1 584				
4	2	10	8	74	41	242	147	5	—	455	139	271				
10	6	—	—	2	1	3	3	—	—	4	2	2				
251	12	25	21	364	176	4 554	1 178	7	—	2 433	541	1 538				
1 165	312	24	22	106	41	1 541	412	48	9	1 725	453	968				
92	89	36	36	596	443	6 509	4 217	5	3	8 157	2 608	4 548				
35	35	15	14	77	50	645	489	7	2	918	324	524				
1	—	20	20	1 851	1 070	9 165	7 025	1	—	15 461	4 988	8 763				
3	3	21	19	275	141	594	321	2	—	742	209	421				
21	19	5	5	29	19	162	78	3	—	240	77	142				
2	2	9	9	324	184	2 319	981	1	—	2 246	532	1 481				
3	3	13	13	423	232	1 739	977	2	—	2 285	673	1 375				
1	1	1	1	—	—	—	—	—	—	—	—	—				
24	24	28	27	343	252	2 663	1 860	7	3	3 875	1 280	2 216				
1	1	5	5	558	363	2 667	2 240	—	—	5 020	1 646	2 938				
86	86	11	11	80	59	738	619	16	11	1 269	401	747				

Elinkeinohaara Näringsgren Industry	Tunnus Kode Code	Koko väestö Hela befolkningen Total population		Ammatissa toimiva			
		Miesp. Mankön Males	Mol. sp. B. k. Both sexes	Yhteensä — Summa Total		Siitä —	
				Mol. sp. Båda könen Both sexes	Miesp. Mankön Males	Mol. sp. Båda könen Both sexes	Miesp. Mankön Males
Koneteollisuus — Maskinindustri — Machinery	36	9 964	5 343	4 238	3 526	31	31
Sähköteknillinen teollisuus — Elektroteknisk industri — Electr. machinery, apparatus etc.	37	477	270	284	207	10	10
Kulkuneuvoteollisuus — Transportmedelsindustri — Transport equipment	38	4 075	2 275	1 648	1 537	46	45
Muualla luokittelematon teollisuus — Ej annorstädes redovisad industri — Miscellaneous	39	1 235	674	583	454	71	65
Teollisuuden haara tuntematon — Okänd industri — Industry not stated	90	93	50	65	37	—	—
Rakennustoiminta — Byggnadsverksamhet — Construc- tion	32	591	18 270	12 776	12 009	173	169
Sähkö-, kaasu-, vesijohto- ja viemärlaitokset — Elektri- citet-, gas-, vattenledningsverk o. d. — Electr., gas, water and drainage services	51	1 825	989	799	691	—	—
Sähkö- ja kaasulaitokset — Elektricitets- och gasverk — Electricity and gas	52	336	189	125	116	—	—
Vesijohto- ja viemärlaitokset — Vatten- och avlopps- ledningsverk — Water and drainage services	60—61	24 121	9 742	13 983	6 375	990	626
Kauppa — Handel — Commerce	62	2 795	1 418	1 274	895	35	31
Tukkukauppa — Partihandel — Wholesale trade	63	19 082	7 443	11 573	4 932	942	587
Vähittäiskauppa — Minuthandel — Retail trade	64	2 639	942	1 631	592	166	108
Ravinto- ja nautintoaineiden kauppa — Närings- och njutningsmedelshandel — Retail trade of food, drink and tobacco	65	2 465	679	1 705	420	256	120
Kutoma-, nahka- ja kumitavarakauppa — Textil-, läder- och gummivaruhandel — Retail trade of tex- tiles, leather and rubber articles	66	3 371	1 898	1 641	1 307	96	92
Rauta-, rakennus-, taloustarvike- yms. kauppa — Järn-, byggnadsmaterial- och husgerådshandel mm. — Retail trade of metalware, construction materials, household utensils etc.	67	8 282	3 180	5 055	2 135	245	179
Muut vähittäiskaupan erikoisliikkeet — Andra special- affärer inom minuthandeln — Other specialized retail stores	68	1 033	285	627	173	—	—
Yleiskaupat — Allmän minuthandel — General retail trade	69	837	411	326	246	—	—
Pankit ja muut rahalaitokset — Banker och andra kreditanstalter — Banks, other financial institutions	70	374	185	183	129	13	8
Vakuutuslaitokset — Försäkringsanstalter — Insurance	71	29 549	15 405	11 930	9 806	277	269
Kiinteistöt — Fastigheter — Real estate	72	27	16	11	9	—	—
Liikenne — Samfärdsl — Transport and communication	73	25 905	13 901	9 774	8 780	277	269
Henkilö- ja tavaraliikenne — Person- och godstrans- port — Transport of passengers and freight	74	27	16	11	9	—	—
Varastot ja makasiinit — Lager och magasin — Stor- age and warehousing	75	3 617	1 488	2 145	1 017	—	—
Tietoliikenne — Underrättelseväsen — Communication	76	3 617	1 488	2 145	1 017	—	—
Palvelukset — Tjänster — Services	77	28 830	9 373	17 098	5 334	397	135
Puolustuslaitos — Försvarsväsen — Armed forces	78	3 640	1 855	1 442	1 099	—	—
Hallinto- ja järjestyspalvelukset — Förvaltnings- och ordningstjänster — Government services	79	5 444	2 483	2 297	1 439	—	—
Kasvatus ja koulut — Undervisning och skolor — Educational services	80	4 280	1 466	2 394	796	—	—
Uskonnolliset yhdyskunnat — Religiösa trossamfund — Religious organizations	81	814	360	297	204	—	—
Terveydel. ja sosiaal. palvelukset — Hälso- samt so- ciala tjänster — Health services and social services	82	4 630	1 200	3 132	667	25	9
Muut palvelukset yhteisk. ja elink. — Övriga tjänster för samhället och näringslivet — Other community and business services	83	1 801	827	827	518	45	45
Taide- ja virkistyspalvelukset — Konst- och rekrea- tionstjänster — Recreation services	84	617	313	306	198	22	17
Kodissa suorittettavat henkilöll. palvelukset — Inom hemmet utförda personl. tjänster — Personal do- mestic services	85	3 058	73	2 903	14	—	—
Muut henkilölliset palvelukset — Andra personliga tjänster — Other personal services	86	4 546	796	3 500	399	305	64
Elinkeinohaara tuntematon — Okänd näringsgren — Industry not stated	91—92	2 946	1 702	1 818	1 358	4	3
<b>Yhteensä — Summa — Total</b>		<b>247 286</b>	<b>115 979</b>	<b>119 488</b>	<b>74 612</b>	<b>3 135</b>	<b>2 260</b>

väestö — Förvärvarbetande befolkning — Economically active population												Perheenjäseniä — Familie- medlemmar — Dependents		
Därav — Of which												Kaikkiaan Summa Total	Siitä — Därav Of which	
Yksinäisyrittäjiä Own-account workers		Johtajia Företagsledare Managers		Toimihenkilöitä Förvaltningspersonal Administrative and clerical employees		Työntekijöitä Arbetspersoner Workers		Avustavia perh.jäs. Medhjälp. familje- medlemmar Unpaid family workers		Perheen- emäntiä Hus- mödrar Housewives	Alle 15-v. Under 15 years			
Mol. sp. B. k. Both sexes	Miesp. Mankön Males	Mol. sp. B. k. Both sexes	Miesp. Mankön Males	Mol. sp. B. k. Both sexes	Miesp. Mankön Males	Mol. sp. B. k. Both sexes	Miesp. Mankön Males	Mol. sp. B. k. Both sexes	Miesp. Mankön Males					
12	12	20	20	808	540	3 362	2 921	5	2	5 726	1 886	3 333		
16	16	3	3	35	19	219	159	1	—	193	57	117		
66	66	12	12	189	143	1 326	1 267	9	4	2 427	836	1 387		
90	86	8	8	81	34	311	256	22	5	652	199	383		
1	1	2	2	3	1	59	33	—	—	28	4	22		
465	464	31	31	850	742	11 231	10 591	26	12	19 815	6 559	11 451		
—	—	7	7	215	137	702	663	—	—	1 237	435	687		
—	—	7	7	206	131	586	553	—	—	1 026	367	557		
—	—	—	—	9	6	116	110	—	—	211	68	130		
988	636	474	434	8 060	2 410	2 901	2 204	570	65	10 138	2 820	5 968		
58	57	44	43	668	380	460	383	9	1	1 521	468	900		
875	532	308	275	6 625	1 745	2 270	1 730	553	63	7 509	1 977	4 502		
190	95	26	26	1 011	287	109	63	129	13	1 008	239	621		
219	103	75	60	757	78	265	43	133	16	760	146	472		
66	65	62	61	623	379	734	706	60	4	1 730	499	1 083		
120	60	32	23	859	93	298	205	53	9	784	179	449		
280	209	113	105	3 375	908	864	713	178	21	3 227	914	1 877		
—	—	114	108	453	45	60	20	—	—	406	120	195		
—	—	4	4	312	239	10	3	—	—	511	175	280		
55	47	4	4	2	1	101	68	8	1	191	80	91		
1 001	989	33	33	2 710	1 384	7 885	7 117	24	14	17 619	5 890	9 900		
—	—	—	—	6	4	5	5	—	—	16	6	10		
—	—	9	9	1 148	201	988	807	—	—	1 472	396	894		
990	317	52	42	7 936	3 435	7 633	1 398	90	7	11 732	2 949	7 192		
—	—	—	—	926	798	516	301	—	—	2 198	623	1 328		
—	—	—	—	1 939	1 174	358	265	—	—	3 147	912	1 875		
—	—	—	—	1 888	651	492	143	1	—	1 886	351	1 222		
—	—	—	—	229	154	68	50	—	—	517	137	330		
385	104	1	1	1 785	276	926	277	10	—	1 498	380	897		
95	79	16	16	520	264	138	114	13	—	974	292	560		
76	53	18	15	116	64	65	49	9	—	311	87	194		
—	—	—	—	33	—	2 870	14	—	—	155	2	124		
421	79	17	10	500	54	2 200	185	57	7	1 046	165	662		
9	9	2	2	298	107	1 505	1 237	—	—	1 128	356	593		
<b>7 153</b>	<b>4 745</b>	<b>942</b>	<b>874</b>	<b>27 905</b>	<b>13 221</b>	<b>76 981</b>	<b>52 773</b>	<b>3 372</b>	<b>739</b>	<b>127 798</b>	<b>39 093</b>	<b>74 328</b>		

Elinkeinohaara Näringsgren Industry	Tunnus Kode Code	Koko väestö Hela befolkningen Total population						Yhteensä — Summa Total		Ammatissa toimiva Siiä — Työnantajia Arbetsgivare Employers			
		Mol. sp. Båda könen Both sexes		Miesp. Mankön Males		Mol. sp. Båda könen Both sexes		Miesp. Mankön Males		Mol. sp. Båda könen Both sexes		Miesp. Mankön Males	
<b>Maalajskunnat —</b>													
Maa- ja metsätalous sivuelink. — Jord- o. skogsbruk med binäringar — Agriculture, forestry and related activities, Maatilatalous — Jordbruk och boskapsskötsel — Agriculture and livestock production	01	1 637 485	826 313	892 854	529 603	35 639	30 174						
Viljelmän peltoala — Jordbrukslägenhetens åkerareal — Field area													
50.0— ha		29 853	14 461	13 207	9 115	1 306	1 086						
25.0—49.9 »		76 268	37 641	41 736	25 327	7 069	6 219						
15.0—24.9 »		131 655	65 460	77 446	44 513	8 561	7 499						
10.0—14.9 »		193 587	96 510	112 455	63 478	6 246	5 329						
5.0—9.9 »		392 876	193 940	222 629	122 176	6 902	5 749						
2.0—4.9 »		327 995	154 737	185 708	92 611	3 237	2 466						
— 1.9 »		100 120	39 733	62 043	23 043	660	438						
Viljelmän peltoala tuntematon — Jordbrukslägenhetens åkerareal okänd — Field area unknown		87 025	40 785	50 523	26 460	1 138	914						
Uudisraivaus, salaojitus yms. — Nyodling, täckdikning o. d. — Other related activities		5 486	3 219	2 109	2 068	2	2						
Puutarhaviljely — Trädgårdsskötsel — Horticulture	02	7 262	3 420	3 999	2 401	284	250						
Porojen, turkiseläinten yms. hoito — Ren-, pälsdjur-, bi- mm. skötsel — Production of reindeers, fur-bearing animals, bees etc.	03	4 148	2 132	1 914	1 365	87	78						
Metsätalous sekä uitto — Skogsbruk samt flottning — Forestry and logging	04	265 654	165 634	112 557	111 283	6	6						
Metsästys, kalastus yms. — Jakt, fiske o. d. — Hunting, fishing etc.	05—06	15 556	8 641	6 528	5 763	141	138						
Kaivannaisteollisuus — Gruvindustri — Mining and quarrying	11	11 867	6 430	4 117	3 750	21	19						
Malmikaivokset — Malmgruvor — Metal mining		6 351	3 381	2 023	1 876	—	—						
Kivilouhokset sekä soran- ja hiekanojtopaikat — Stenbrott samt grus- och sandtag — Stone quarrying, sand and gravel pits	12	1 438	817	534	520	9	9						
Muu kaivannaisteollisuus — Annan gruvindustri — Non-metallic mining and quarrying not elsewise classified	19	4 078	2 232	1 560	1 354	12	10						
Tehdasteollisuus ja käsityö — Fabriksindustri och hantverk — Manufacturing and handicraft	20	347 149	167 212	161 332	106 596	3 690	3 161						
Elintarviketeollisuus — Livsmedelsindustri — Food manufacturing industries	21	30 460	14 719	14 189	9 348	474	406						
Väkevina- ja juomateollisuus — Sprit- och dryckesindustri — Beverage industries	22	2 675	1 280	1 137	779	32	27						
Tupakkateollisuus — Tobaksindustri — Tobacco manufactures	23	235	56	179	40	—	—						
Tekstiiliteollisuus — Textilindustri — Textiles	24	25 690	5 355	18 580	2 801	275	126						
Kenkä-, asuste- ja ompeluteollisuus — Sko-, konfektions- och sömnadsindustri — Footwear, other wearing apparel etc.	25	40 007	14 225	22 676	8 437	773	508						
Puuteollisuus — Träindustri — Wood and cork	26	84 849	45 329	35 356	29 356	748	733						
Huonekaluteollisuus — Möbelindustri — Furniture and fixtures	27	5 669	3 132	2 631	2 199	88	87						
Puuvanuke- ja paperiteollisuus — Trämassa- och pappersindustri — Paper and paper products	28	39 929	20 041	16 325	12 561	6	6						
Graafinen teollisuus — Grafisk industri — Printing, publishing etc.	29	2 994	1 410	1 787	1 024	19	18						
Nahka- ja nahkatuoteteollisuus — Läder- och lädervaruindustri — Leather and leather products	30	7 246	3 486	3 472	2 221	89	85						
Kumitavateollisuus — Gummivaruindustri — Rubber products	31	936	404	557	266	7	7						
Kemianteollisuus — Kemisk industri — Chemicals and chemical products	32	7 583	3 562	3 398	2 210	16	12						
Maaöljy- ja kivihiiliteollisuus — Naturoljeraffinaderier och stenkolsproduktindustri — Manufacture of products of petroleum and coal	33	56	36	21	17	—	—						
Muiden kivennäistuotteiden jatkoteollisuus — Förädlingsindustri av andra ej metalliska mineralprodukter — Manufacture of non-metallic mineral products	34	24 444	13 035	9 819	8 266	263	259						
Metallin perusteollisuus — Metallrvaruindustri — Basic metal industries	35	8 354	4 495	3 329	2 987	5	5						
Metallituoteteollisuus — Metallmanufaktur — Metal products		21 724	11 947	8 863	7 726	352	349						

väestö — Förvärsarbetande befolkning — Economically active population												Perheenjäseniä — Familie- medlemmar — Dependents		
Därav — Of which												Kaikkiaan Summa Total	Siiä — Därav Of which	
Yksinäisyrittäjiä Ensamföretagare Own-account workers		Johtajia Företagsledare Managers		Toimihenkilöitä Förvaltningspersonal Administrative and clerical employees		Työntekijöitä Arbetspersonal Workers		Avustavia perh.jäs. Medhjälj. familje- medlemmar Unpaid family workers		Perheen- emäntiä Hus- mödrar Housewives	Alle 15-v. Under 15 år Under 15 years			
Mol. sp. B. k. Both sexes	Miesp. Mankön Males	Mol. sp. B. k. Both sexes	Miesp. Mankön Males	Mol. sp. B. k. Both sexes	Miesp. Mankön Males	Mol. sp. B. k. Both sexes	Miesp. Mankön Males	Mol. sp. B. k. Both sexes	Miesp. Mankön Males					
<b>Landskommuner — Rural communes</b>														
252 039	216 901	44	37	11 874	11 261	177 260	147 274	415 998	123 956	744 631	90 118	545 746		
244 801	210 359	20	15	2 275	2 010	71 901	43 741	413 738	122 964	577 009	49 710	436 527		
137	111	5	4	755	670	9 761	6 611	1 243	633	16 646	4 961	9 640		
3 438	3 066	2	2	492	465	15 740	9 185	14 995	6 390	34 532	7 018	22 122		
15 749	14 187	4	3	237	222	12 240	6 883	40 655	15 719	54 209	6 706	38 497		
32 741	29 628	2	1	121	109	7 298	4 013	66 047	24 398	81 132	6 858	60 401		
78 731	70 508	—	—	108	89	6 976	3 652	129 912	42 178	170 247	10 471	132 289		
74 651	64 191	—	—	45	21	3 201	1 449	104 574	24 484	142 287	6 338	114 669		
25 773	17 974	—	—	11	3	912	353	34 687	4 275	38 077	1 677	30 765		
13 557	10 670	3	2	212	152	14 011	9 847	21 602	4 875	36 502	4 755	25 949		
24	24	4	3	294	279	1 762	1 748	23	12	3 377	926	2 195		
903	697	5	3	504	380	1 805	977	498	94	3 263	1 005	1 849		
1 178	848	—	—	10	8	363	287	276	144	2 234	490	1 407		
250	239	18	18	9 057	8 836	103 005	102 104	221	80	153 097	36 577	100 817		
4 907	4 758	1	1	28	27	186	165	1 265	674	9 028	2 336	5 146		
46	46	31	30	469	363	3 546	3 290	4	2	7 750	2 152	4 906		
—	—	7	7	282	215	1 734	1 654	—	—	4 328	1 172	2 800		
21	21	3	3	17	13	482	473	2	1	904	295	523		
25	25	21	20	170	135	1 330	1 163	2	1	2 518	685	1 583		
30 862	14 356	1 174	1 131	11 411	7 178	112 275	79 761	1 920	1 009	185 817	54 505	110 652		
1 254	1 144	341	324	1 277	649	10 464	6 633	379	192	16 271	4 666	9 776		
19	17	9	9	157	89	899	632	21	5	1 538	468	890		
—	—	—	—	10	5	169	35	—	—	56	16	29		
7 955	257	69	58	603	283	9 535	2 064	143	13	7 110	1 055	4 675		
14 191	5 654	38	33	311	135	6 916	1 933	447	174	17 331	4 201	10 271		
2 265	2 188	357	355	2 218	1 655	29 535	24 270	233	155	49 493	14 961	29 373		
427	425	28	28	108	73	1 944	1 566	36	20	3 038	948	1 773		
6	5	34	34	2 229	1 378	14 042	11 136	8	2	23 604	7 531	13 519		
7	6	11	11	414	223	1 332	765	4	1	1 207	331	713		
291	284	30	30	262	175	2 723	1 607	77	40	3 774	1 058	2 300		
9	9	1	1	28	12	509	237	3	—	379	91	245		
17	16	23	23	533	326	2 803	1 832	6	1	4 185	1 228	2 524		
—	—	1	1	4	3	16	13	—	—	35	8	26		
284	279	108	101	730	528	8 365	7 056	69	43	14 625	4 464	8 848		
6	6	8	8	327	232	2 980	2 735	3	1	5 025	1 774	2 840		
2 599	2 584	29	28	412	259	5 170	4 240	301	266	12 861	3 928	7 606		



Elinkeinohaara Näringsgren Industry	Tunnus Kode Code	Ammatissa toimiva					
		Koko väestö Hela befolkningen Total population		Yhteensä — Summa Total		Siihtä —	
		Mol. sp. Båda könen Both sexes	Miesp. Mankön Males	Mol. sp. Båda könen Both sexes	Miesp. Mankön Males	Mol. sp. B. k. Both sexes	Miesp. Mankön Males
Koneteollisuus — Maskinindustri — Machinery	36	18 259	10 058	7 485	6 486	74	74
Sähköteknillinen teollisuus — Elektroteknisk industri — Electr. machinery, apparatus etc.	37	4 262	2 321	2 192	1 625	25	24
Kulkuneuvoteollisuus — Transportmedelsindustri — Transport equipment	38	16 084	9 323	6 468	6 156	317	315
Muulle luokittelematon teollisuus — Ej annorstädes redovisad industri — Miscellaneous	39	5 031	2 642	2 406	1 805	125	118
Teollisuuden haara tuntematon — Okänd industri — Industry not stated	90	662	356	462	286	2	2
Rakennustoiminta — Byggnadsverksamhet — Construc- tion		182 038	103 018	65 690	64 030	837	836
Sähkö-, kaasu-, vesijohto- ja viemärlaitokset — Elektri- citet-, gas-, vattenledningsverk o. d. — Electr., gas, water and drainage services		11 053	6 069	4 315	3 959	—	—
Sähkö- ja kaasulaitokset — Elektricitets- och gasverk — Electricity and gas	51	10 799	5 937	4 231	3 879	—	—
Vesijohto- ja viemärlaitokset — Vatten- och avlopps- ledningsverk — Water and drainage services	52	254	132	84	80	—	—
Kauppa — Handel — Commerce	60—61	100 508	44 131	55 686	28 491	2 781	2 094
Tukkukauppa — Partihandel — Wholesale trade		11 695	6 388	5 094	4 180	116	116
Vähittäiskauppa — Minuthandel — Retail trade		80 326	34 201	46 338	22 183	2 652	1 969
Ravinto- ja nautintoainesten kauppa — Närings- och njutningsmedelshandel — Retail trade of food, drink and tobacco	62	4 866	1 841	2 910	1 171	185	141
Kutoma-, nahka- ja kumitavarakauppa — Textil-, läder- och gummivaruhandel — Retail trade of tex- tiles, leather and rubber articles	63	4 289	1 343	2 785	787	256	154
Rauta-, rakennus-, taloustarvike- yms. kauppa — Järn-, byggnadsmaterial- och husgerådshandel mm. — Retail trade of metalware, construction materials, household utensils etc.	64	6 258	3 605	3 136	2 590	143	133
Muut vähittäiskaupan erikoisliikkeet — Andra special- affärer inom minuthandeln — Other specialized retail stores	65	6 220	2 039	3 933	1 221	509	256
Yleiskaupat — Allmän minuthandel — General retail trade	66	58 693	25 373	33 574	16 414	1 559	1 285
Pankit ja muut rahalaitokset — Banker och andra kreditanstalter — Banks, other financial institutions	67	4 648	1 531	2 813	936	—	—
Vakuutuslaitokset — Försäkringsanstalter — Insurance	68	3 282	1 735	1 168	994	—	—
Kiinteistöt — Fastigheter — Real estate	69	577	276	273	198	13	9
Liikenne — Samfärdsel — Transport and communication		105 688	56 708	44 685	36 372	1 686	1 657
Henkilö- ja tavari liikenne — Person- och godstrans- port — Transport of passengers and freight	71	89 367	51 027	34 707	32 854	1 686	1 657
Varastot ja makasiinit — Lager och magasin — Stor- age and warehousing	72	113	60	40	37	—	—
Tietoliikenne — Underrättelseväsen — Communication	73	16 208	5 621	9 938	3 481	—	—
Palvelukset — Tjänster — Services		151 945	47 397	93 128	26 383	717	246
Puolustuslaitos — Försvarsväsen — Armed forces	81	16 615	8 988	6 152	5 400	—	—
Hallinto- ja järjestyspalvelukset — Förvaltnings- och ordningstjänster — Government services	82	18 029	8 294	7 571	4 709	—	—
Kasvatus ja koulut — Undervisning och skolor — Educational services	83	35 089	10 487	21 663	5 416	3	1
Uskonnolliset yhdyskunnat — Religjösä trossamfund — Religious organizations	84	6 988	3 532	2 588	1 995	—	—
Terveystieteell. ja sosiaal. palvelukset — Hälso- samt so- ciala tjänster — Health services and social services	85	27 239	7 054	18 598	3 960	31	14
Muut palvelukset yhteisk. ja elink. — Övriga tjänster för samhället och näringslivet — Other community and business services	86	11 101	4 931	5 323	2 944	50	49
Taide- ja virkistyspalvelukset — Konst- och rekrea- tionstjänster — Recreation services	87	1 820	919	950	626	35	28
Kodissa suoritettavat henkilöll. palvelukset — Inom hemmet utförda personl. tjänster — Personal do- mestic services	88	24 238	1 010	22 186	159	—	—
Muut henkilölliset palvelukset — Andra personliga tjänster — Other personal services	89	10 826	2 182	8 097	1 174	598	154
Elinkeinohaara tuntematon — Okänd näringsgren — Industry not stated	91—92	32 586	19 265	17 778	14 472	10	9
<b>Yhteensä — Summa — Total</b>		<b>2 580 319</b>	<b>1 276 543</b>	<b>1 339 585</b>	<b>813 656</b>	<b>45 381</b>	<b>38 196</b>

väestö — Förvärvsarbetande befolkning — Economically active population												Perheenjäseniä — Familie- medlemmar — Dependents		
Därav — Of which												Kaikkiaan Summa Total	Siihtä — Därav Of which	
Yksinäisyrittäjä Ensamföretagare Own-account workers		Johtajia Företagsledare Managers		Toimihenkilöitä Förvaltningspersonal Administrative and clerical employees		Työntekijöitä Arbetarpersonal Workers		Avustavia perh.jäs. Medhjälj. familje- medlemmar Unpaid family workers		Perheen- emäntiä Hus- mödrar Housewives	Alle 15-v. Under 15 år Under 15 years			
Mol. sp. B. k. Both sexes	Miesp. Mankön Males	Mol. sp. B. k. Both sexes	Miesp. Mankön Males	Mol. sp. B. k. Both sexes	Miesp. Mankön Males	Mol. sp. B. k. Both sexes	Mol. sp. B. k. Both sexes	Mol. sp. B. k. Both sexes	Miesp. Mankön Males					
168	168	36	36	881	591	6 311	5 610	15	7	10 774	3 317	6 539		
101	100	7	7	314	162	1 740	1 328	5	4	2 070	596	1 261		
687	683	25	25	348	268	4 985	4 787	106	78	9 616	3 004	5 786		
571	526	17	17	236	124	1 398	1 014	59	6	2 625	803	1 537		
5	5	2	2	9	8	439	268	5	1	200	57	121		
6 608	6 572	44	44	2 495	2 260	55 384	54 076	322	242	116 348	33 783	71 788		
—	—	64	64	829	611	3 422	3 284	—	—	6 738	2 138	3 962		
—	—	64	64	820	605	3 347	3 210	—	—	6 568	2 078	3 871		
—	—	—	—	9	6	75	74	—	—	170	60	91		
5 759	4 493	1 495	1 338	31 792	11 497	10 389	8 521	3 470	548	44 822	11 069	28 336		
561	551	81	77	1 621	1 001	2 676	2 413	39	22	6 601	1 973	3 969		
5 148	3 899	656	594	27 166	9 314	7 294	5 882	3 422	525	33 988	7 946	21 868		
387	251	39	33	1 828	486	296	235	175	25	1 956	478	1 214		
456	249	52	35	1 015	146	757	169	249	34	1 504	276	962		
192	179	66	66	845	479	1 787	1 716	103	17	3 122	922	1 926		
484	267	34	21	2 084	239	634	414	188	24	2 287	439	1 418		
3 629	2 953	465	439	21 394	7 964	3 820	3 348	2 707	425	25 119	5 831	16 348		
1	1	721	634	1 883	224	208	77	—	—	1 835	477	1 005		
—	—	29	27	1 108	950	31	17	—	—	2 114	573	1 348		
49	42	8	6	14	8	180	132	9	1	284	100	146		
6 359	6 318	110	109	8 922	3 163	27 195	24 795	413	330	61 003	17 691	37 275		
6 351	6 311	90	89	3 101	2 557	23 078	21 915	401	325	54 660	16 330	33 307		
—	—	—	—	8	8	32	29	—	—	73	20	41		
8	7	20	20	5 813	598	4 085	2 851	12	5	6 270	1 341	3 927		
4 080	1 190	77	51	43 336	16 587	44 598	8 268	320	41	58 817	13 597	37 629		
—	—	—	—	3 289	2 990	2 863	2 410	—	—	10 463	3 028	6 684		
—	—	—	—	6 487	3 941	1 084	768	—	—	10 458	2 793	6 502		
28	11	5	3	15 795	4 440	5 818	960	14	1	13 426	2 274	8 783		
—	—	—	—	2 016	1 577	572	418	—	—	4 400	1 215	2 567		
1 695	252	8	4	10 894	1 743	5 942	1 946	28	1	8 641	2 037	5 494		
256	236	31	26	3 703	1 671	1 244	955	39	7	5 778	1 562	3 633		
393	306	9	9	242	137	260	145	11	1	870	232	526		
—	—	—	—	138	3	22 048	156	—	—	2 052	25	1 705		
1 708	385	24	9	772	85	4 767	510	228	31	2 729	431	1 735		
298	261	10	10	1 273	458	16 155	13 728	32	6	14 808	4 283	8 576		
<b>306 051</b>	<b>250 137</b>	<b>3 049</b>	<b>2 814</b>	<b>112 401</b>	<b>53 378</b>	<b>450 224</b>	<b>342 997</b>	<b>422 479</b>	<b>126 134</b>	<b>1240 734</b>	<b>229 336</b>	<b>848 870</b>		

**3. Itsenäiset ammatittomat ja heidän perheenjäsenensä**  
**Självständiga yrkeslösa och deras familjemedlemmar**  
*Economically inactive independent persons and their dependents*

Itsenäiset ammatittomat pääryhmittäin Självständiga yrkeslösa efter huvudgrupper <i>The main groups of the economically inactive independent persons</i>	Itsenäisiä ammatittomia Självständiga yrkeslösa <i>Economically inactive independent persons</i>	Perheenjäseniä — Familjemedlemmar <i>Dependents</i>		
		Kaikkiaan Summa <i>Total</i>	Perheenemäntiä Husmödrar <i>Housewives</i>	Alle 15-v. lapsia Barn under 15 år <i>Children under 15 years</i>
<b>Koko maa — Hela riket — Whole country</b>				
Entiset ammatinharjoittajat — Före detta yrkesidkare — <i>Persons having been formerly economically active</i> .....	73 623	37 110	26 752	5 795
Opiskelijat — Studerande — <i>Students</i> .....	26 169	540	175	312
Pääomilla, koroilla, säästöillä yms. eläjät — Personer, som leva på kapital, räntor, besparingar m. m. — <i>Persons living on dividends, interest, savings, etc.</i> .....	44 240	20 257	1 595	14 127
Vangit — Fångar — <i>Prisoners</i> .....	6 092	63	20	39
Laitoshoidokit — Interner på inrättningar — <i>Inmates of different institutions</i> .....	25 297	3 410	45	3 295
Muut — Andra — <i>Others</i> .....	1 931	925	95	761
<b>Yhteensä — Summa — Total</b>	<b>177 352</b>	<b>62 305</b>	<b>28 682</b>	<b>24 329</b>
<b>Kaupungit — Städer — Towns</b>				
Entiset ammatinharjoittajat — Före detta yrkesidkare — <i>Persons having been formerly economically active</i> .....	21 842	8 346	5 997	1 344
Opiskelijat — Studerande — <i>Students</i> .....	13 641	215	78	127
Pääomilla, koroilla, säästöillä yms. eläjät — Personer, som leva på kapital, räntor, besparingar m. m. — <i>Persons living on dividends, interest, savings, etc.</i> .....	15 021	5 187	393	3 739
Vangit — Fångar — <i>Prisoners</i> .....	3 269	6	2	4
Laitoshoidokit — Interner på inrättningar — <i>Inmates of different institutions</i> .....	7 480	1 380	2	1 363
Muut — Andra — <i>Others</i> .....	345	73	16	49
<b>Yhteensä — Summa — Total</b>	<b>61 598</b>	<b>15 207</b>	<b>6 488</b>	<b>6 626</b>
<b>Kauppalat — Köpingar — Market towns</b>				
Entiset ammatinharjoittajat — Före detta yrkesidkare — <i>Persons having been formerly economically active</i> .....	4 760	2 556	1 787	465
Opiskelijat — Studerande — <i>Students</i> .....	2 114	69	26	39
Pääomilla, koroilla, säästöillä yms. eläjät — Personer, som leva på kapital, räntor, besparingar m. m. — <i>Persons living on dividends, interest, savings, etc.</i> .....	3 032	1 342	108	933
Vangit — Fångar — <i>Prisoners</i> .....	418	4	1	3
Laitoshoidokit — Interner på inrättningar — <i>Inmates of different institutions</i> .....	1 128	270	4	255
Muut — Andra — <i>Others</i> .....	73	29	7	20
<b>Yhteensä — Summa — Total</b>	<b>11 525</b>	<b>4 270</b>	<b>1 933</b>	<b>1 715</b>
<b>Maalaiskunnat — Landskommuner — Rural communes</b>				
Entiset ammatinharjoittajat — Före detta yrkesidkare — <i>Persons having been formerly economically active</i> .....	47 021	26 208	18 968	3 986
Opiskelijat — Studerande — <i>Students</i> .....	10 414	256	71	146
Pääomilla, koroilla, säästöillä yms. eläjät — Personer, som leva på kapital, räntor, besparingar m. m. — <i>Persons living on dividends, interest, savings, etc.</i> .....	26 187	13 728	1 094	9 455
Vangit — Fångar — <i>Prisoners</i> .....	2 405	53	17	32
Laitoshoidokit — Interner på inrättningar — <i>Inmates of different institutions</i> .....	16 689	1 760	39	1 677
Muut — Andra — <i>Others</i> .....	1 513	823	72	692
<b>Yhteensä — Summa — Total</b>	<b>104 229</b>	<b>42 828</b>	<b>20 261</b>	<b>15 988</b>

4. Ammatissa toimiva väestö län mukaan, lääneltäin — Förfärvsarbetande befolkning efter ålder, länsvis  
Economically active population by age, by counties

Lääni — Län County	Yhteensä Summa Total	Ikä, vuosia — Ålder, år — Age, years									Tuntematon Okänd Unknown
		14	15—19	20—24	25—34	35—44	45—54	55—59	60—64	65—	
<b>Molemmat sukupuolet — Båda könen — Both sexes</b>											
<b>Koko maa — Hela riket — Whole country</b>	<b>1 984 282</b>	<b>4 928</b>	<b>199 141</b>	<b>253 615</b>	<b>433 897</b>	<b>448 915</b>	<b>348 856</b>	<b>117 826</b>	<b>85 319</b>	<b>90 820</b>	<b>965</b>
Kaupungit — Städer — Towns ..	525 209	202	36 999	62 487	122 044	133 184	100 354	31 420	20 951	17 359	209
Kauppalat — Köpingar — Market towns ..	119 488	74	11 075	16 877	28 446	29 082	20 837	6 056	3 877	3 124	40
Maalaiskunnat — Landskommuner — Rural communes ..	1 339 585	4 652	151 067	174 251	283 407	286 649	227 665	80 350	60 491	70 337	716
<b>Uudenmaan lääni — Nylands län</b>	<b>345 312</b>	<b>338</b>	<b>23 946</b>	<b>37 611</b>	<b>76 022</b>	<b>86 283</b>	<b>67 814</b>	<b>23 013</b>	<b>15 867</b>	<b>14 206</b>	<b>212</b>
Helsinki — Helsingfors ..	200 381	46	10 501	19 816	45 198	53 000	41 423	13 910	9 367	6 999	121
Muut kaupungit — Övriga städer — Other towns ..	11 472	5	862	1 321	2 599	2 688	2 186	708	502	599	2
Kauppalat — Köpingar ..	22 936	28	2 080	3 045	5 508	5 648	3 902	1 223	773	727	2
Maalaiskunnat — Landskommuner ..	110 523	259	10 503	13 429	22 717	24 947	20 303	7 172	5 225	5 881	87
<b>Turun-Porin lääni — Åbo-Björneborgs län</b>	<b>317 535</b>	<b>692</b>	<b>31 749</b>	<b>39 891</b>	<b>67 104</b>	<b>70 878</b>	<b>57 486</b>	<b>19 622</b>	<b>13 960</b>	<b>16 019</b>	<b>134</b>
Turku — Åbo ..	53 650	12	3 697	6 381	12 252	13 305	10 443	3 353	2 180	2 024	3
Muut kaupungit — Övriga städer ..	30 603	24	2 747	4 190	7 203	7 589	5 324	1 565	1 005	942	14
Kauppalat — Köpingar ..	9 291	2	827	1 269	2 022	2 190	1 637	545	420	379	—
Maalaiskunnat — Landskommuner ..	223 991	654	24 478	28 051	45 627	47 794	40 082	14 159	10 355	12 674	117
<b>Ahvenanmaan maakunta — Landskapet Åland</b>	<b>10 975</b>	<b>22</b>	<b>1 073</b>	<b>1 108</b>	<b>2 211</b>	<b>2 408</b>	<b>1 971</b>	<b>800</b>	<b>596</b>	<b>783</b>	<b>3</b>
Maarianhamina — Mariehamn ..	1 423	—	117	135	370	399	206	74	56	66	—
Maalaiskunnat — Landskommuner ..	9 552	22	956	973	1 841	2 009	1 765	726	540	717	3
<b>Hämeen lääni — Tavastehus län</b>	<b>273 765</b>	<b>454</b>	<b>25 623</b>	<b>34 892</b>	<b>60 007</b>	<b>63 568</b>	<b>49 506</b>	<b>15 894</b>	<b>11 616</b>	<b>12 067</b>	<b>138</b>
Tampere — Tammerfors ..	53 783	11	4 003	6 475	12 107	14 037	10 570	2 931	1 937	1 702	10
Muut kaupungit — Övriga städer ..	32 604	19	2 610	4 239	8 018	8 301	5 804	1 643	1 052	911	7
Kauppalat — Köpingar ..	30 513	13	2 904	4 312	7 440	7 451	5 060	1 490	982	840	21
Maalaiskunnat — Landskommuner ..	156 865	411	16 106	19 866	32 442	33 779	28 072	9 830	7 645	8 614	100
<b>Kymen lääni — Kymmene län</b>	<b>149 692</b>	<b>263</b>	<b>14 776</b>	<b>19 535</b>	<b>31 312</b>	<b>34 502</b>	<b>27 628</b>	<b>9 022</b>	<b>6 344</b>	<b>6 250</b>	<b>60</b>
Kaupungit — Städer ..	22 405	3	1 731	2 966	4 937	5 804	4 377	1 204	778	595	10
Kauppalat — Köpingar ..	29 703	12	2 746	4 129	6 594	7 508	5 635	1 521	924	624	10
Maalaiskunnat — Landskommuner ..	97 584	248	10 299	12 440	19 781	21 190	17 616	6 297	4 642	5 031	40
<b>Mikkelin lääni — S:t Michels län</b>	<b>116 314</b>	<b>416</b>	<b>12 928</b>	<b>15 066</b>	<b>23 895</b>	<b>24 650</b>	<b>20 072</b>	<b>7 378</b>	<b>5 576</b>	<b>6 285</b>	<b>48</b>
Kaupungit — Städer ..	16 382	18	1 508	2 335	3 864	3 863	2 854	864	584	488	4
Kauppalat — Köping ..	3 282	—	296	483	832	748	575	178	97	71	2
Maalaiskunnat — Landskommuner ..	96 650	398	11 124	12 248	19 199	20 039	16 643	6 336	4 895	5 726	42
<b>Kuopion lääni — Kuopio län</b>	<b>223 627</b>	<b>745</b>	<b>26 215</b>	<b>30 689</b>	<b>48 153</b>	<b>48 429</b>	<b>36 949</b>	<b>12 739</b>	<b>9 339</b>	<b>10 268</b>	<b>101</b>
Kaupungit — Städer ..	21 105	15	1 902	3 006	5 095	4 934	3 637	1 160	760	596	—
Kauppalat — Köpingar ..	9 933	5	943	1 537	2 342	2 358	1 753	476	310	208	1
Maalaiskunnat — Landskommuner ..	192 589	725	23 370	26 146	40 716	41 137	31 559	11 103	8 269	9 464	100
<b>Vaasan lääni — Vasa län</b>	<b>302 420</b>	<b>1 013</b>	<b>33 279</b>	<b>39 448</b>	<b>68 587</b>	<b>66 713</b>	<b>50 226</b>	<b>16 792</b>	<b>12 093</b>	<b>14 142</b>	<b>127</b>
Kaupungit — Städer ..	45 702	27	4 031	6 144	11 242	11 162	7 739	2 316	1 562	1 458	21
Kauppalat — Köpingar ..	7 852	9	736	1 198	1 845	1 759	1 440	413	249	201	2
Maalaiskunnat — Landskommuner ..	248 866	977	28 512	32 106	55 500	53 792	41 047	14 063	10 282	12 483	104
<b>Oulun lääni — Uleåborgs län</b>	<b>169 852</b>	<b>819</b>	<b>20 866</b>	<b>24 184</b>	<b>38 711</b>	<b>35 988</b>	<b>25 565</b>	<b>8 748</b>	<b>7 118</b>	<b>7 766</b>	<b>87</b>
Kaupungit — Städer ..	24 027	17	2 174	3 653	6 133	5 543	3 779	1 142	841	728	17
Maalaiskunnat — Landskommuner ..	145 825	802	18 692	20 531	32 578	30 445	21 786	7 606	6 277	7 038	70
<b>Lapin lääni — Lapplands län</b>	<b>74 790</b>	<b>166</b>	<b>8 686</b>	<b>11 191</b>	<b>17 895</b>	<b>15 496</b>	<b>11 639</b>	<b>3 818</b>	<b>2 810</b>	<b>3 034</b>	<b>55</b>
Kaupungit — Städer ..	11 672	5	1 116	1 826	3 026	2 559	2 012	550	327	251	—
Kauppalat — Köping ..	5 978	5	543	904	1 863	1 420	835	210	122	74	2
Maalaiskunnat — Landskommuner ..	57 140	156	7 027	8 461	13 006	11 517	8 792	3 058	2 361	2 709	53



Lääni — Län County	Yhteensä Summa Total	Ikä, vuosia — Alder, år — Age, years									Tuntematon Okänd Unknown
		14	15—19	20—24	25—34	35—44	45—54	55—59	60—64	65—	
<b>Miespuoliset — Mankön — Males</b>											
<b>Koko maa — Hela riket — Whole country</b> .....	<b>1 176 053</b>	<b>3 140</b>	<b>117 193</b>	<b>149 587</b>	<b>260 665</b>	<b>266 219</b>	<b>202 308</b>	<b>68 936</b>	<b>50 991</b>	<b>56 489</b>	<b>525</b>
Kaupungit — Städer — Towns ..	287 785	96	17 553	30 881	69 117	76 494	55 221	16 966	11 433	9 926	98
Kauppalat — Köpingar — Market towns .....	74 612	43	5 723	9 235	18 267	19 000	13 707	3 942	2 549	2 120	26
Maalaiskunnat — Landskommuner — Rural communes .....	813 656	3 001	93 917	109 471	173 281	170 725	133 380	48 028	37 009	44 443	401
Uudenmaan lääni — Nylands län	188 742	191	12 267	19 305	42 591	48 423	36 550	12 290	8 698	8 332	95
Helsinki — Helsingfors .....	100 893	23	4 702	8 992	23 409	27 951	20 727	6 805	4 601	3 626	57
Muut kaupungit — Övriga städer — Other towns .....	6 796	3	419	688	1 634	1 697	1 302	399	297	355	2
Kauppalat — Köpingar .....	13 565	16	1 039	1 553	3 365	3 482	2 388	736	491	493	2
Maalaiskunnat — Landskommuner .....	67 488	149	6 107	8 072	14 183	15 293	12 133	4 350	3 309	3 858	34
Turun-Porin lääni — Åbo-Björneborgs län	186 469	426	18 679	23 496	39 946	41 931	33 115	11 301	8 122	9 389	64
Turku — Åbo .....	29 418	3	1 760	3 181	6 914	7 625	5 729	1 810	1 198	1 197	1
Muut kaupungit — Övriga städer	18 553	16	1 421	2 269	4 497	4 867	3 354	974	598	549	8
Kauppalat — Köpingar .....	5 708	1	394	656	1 276	1 451	1 080	344	263	243	—
Maalaiskunnat — Landskommuner .....	132 790	406	15 104	17 390	27 259	27 988	22 952	8 173	6 063	7 400	55
Ahvenanmaan maakunta — Landskapet Åland .....	6 734	14	685	703	1 503	1 527	1 137	446	310	408	1
Maarianhamina — Mariehamn ..	943	—	66	73	257	290	131	46	36	44	—
Maalaiskunnat — Landskommuner .....	5 791	14	619	630	1 246	1 237	1 006	400	274	364	1
Hämeen lääni — Tavastehus län ..	160 154	291	14 664	19 764	35 223	37 504	28 641	9 311	7 038	7 636	82
Tampere — Tammerfors .....	28 105	5	1 899	3 160	6 550	7 641	5 409	1 519	994	923	5
Muut kaupungit — Övriga städer	18 230	10	1 241	2 069	4 497	4 839	3 378	953	641	599	3
Kauppalat — Köpingar .....	18 202	6	1 468	2 347	4 511	4 604	3 180	902	623	545	16
Maalaiskunnat — Landskommuner .....	95 617	270	10 056	12 188	19 665	20 420	16 674	5 937	4 780	5 569	58
Kymen lääni — Kymmene län ...	93 423	181	8 622	11 730	19 862	21 695	17 234	5 759	4 080	4 225	35
Kaupungit — Städer .....	13 722	2	945	1 627	3 062	3 667	2 749	757	503	407	3
Kauppalat — Köpingar .....	19 717	11	1 529	2 423	4 500	5 207	3 879	1 073	654	438	3
Maalaiskunnat — Landskommuner .....	59 984	168	6 148	7 680	12 300	12 821	10 606	3 929	2 923	3 380	29
Mikkelin lääni — S:t Michels län ..	72 723	250	7 964	9 382	14 962	15 166	12 329	4 748	3 588	4 301	33
Kaupungit — Städer .....	9 768	8	731	1 169	2 369	2 419	1 807	551	397	316	1
Kauppalat — Köping .....	2 253	—	147	278	593	548	435	127	70	53	2
Maalaiskunnat — Landskommuner .....	60 702	242	7 086	7 935	12 000	12 199	10 087	4 070	3 121	3 932	30
Kuopion lääni — Kuopio län ....	137 745	461	16 109	19 132	29 802	29 408	22 329	7 758	5 947	6 744	55
Kaupungit — Städer .....	12 241	8	861	1 460	3 079	3 048	2 211	705	495	374	—
Kauppalat — Köpingar .....	6 396	3	494	849	1 589	1 579	1 194	322	203	162	1
Maalaiskunnat — Landskommuner .....	119 108	450	14 754	16 823	25 134	24 781	18 924	6 731	5 249	6 208	54
Vaasan lääni — Vasa län .....	176 253	661	19 798	23 452	40 546	38 752	28 345	9 537	6 887	8 207	68
Kaupungit — Städer .....	26 817	11	1 907	3 177	6 906	6 985	4 636	1 354	924	908	9
Kauppalat — Köpingar .....	5 010	4	408	655	1 228	1 163	958	295	161	138	—
Maalaiskunnat — Landskommuner .....	144 426	646	17 483	19 620	32 412	30 604	22 751	7 888	5 802	7 161	59
Oulun lääni — Uleåborgs län ....	105 005	562	12 893	15 237	24 238	21 855	15 196	5 365	4 470	5 133	56
Kaupungit — Städer .....	14 487	4	992	1 906	3 882	3 655	2 382	708	500	449	9
Maalaiskunnat — Landskommuner .....	90 518	558	11 901	13 331	20 356	18 200	12 814	4 657	3 970	4 684	47
Lapin lääni — Lapplands län ....	48 805	103	5 512	7 386	11 992	9 958	7 432	2 421	1 851	2 114	36
Kaupungit — Städer .....	7 812	3	609	1 110	2 061	1 810	1 406	385	249	179	—
Kauppalat — Köping .....	3 761	2	244	474	1 205	966	593	143	84	48	2
Maalaiskunnat — Landskommuner .....	37 232	98	4 659	5 802	8 726	7 182	5 433	1 893	1 518	1 887	34

Lääni — Län County	Yhteensä Summa Total	Ikä, vuosia — Alder, år — Age, years									Tuntematon Okänd Unknown
		14	15—19	20—24	25—34	35—44	45—54	55—59	60—64	65—	
<b>Naispuoliset — Kvinnkön — Females</b>											
<b>Koko maa — Hela riket — Whole country</b> .....	<b>808 229</b>	<b>1 788</b>	<b>81 948</b>	<b>104 028</b>	<b>173 232</b>	<b>182 696</b>	<b>146 548</b>	<b>48 890</b>	<b>34 328</b>	<b>34 331</b>	<b>440</b>
Kaupungit — Städer — Towns ..	237 424	106	19 446	31 606	52 927	56 690	45 133	14 454	9 518	7 433	111
Kauppalat — Köpingar — Market towns .....	44 876	31	5 352	7 642	10 179	10 082	7 130	2 114	1 328	1 004	14
Maalaiskunnat — Landskommuner — Rural communes .....	525 929	1 651	57 150	64 780	110 126	115 924	94 285	32 322	23 482	25 894	315
Uudenmaan lääni — Nylands län	156 570	147	11 679	18 306	33 431	37 860	31 264	10 723	7 169	5 874	117
Helsinki — Helsingfors .....	99 488	23	5 799	10 824	21 789	25 049	20 696	7 105	4 766	3 373	64
Muut kaupungit — Övriga städer — Other towns .....	4 676	2	443	633	965	991	884	309	205	244	—
Kauppalat — Köpingar .....	9 371	12	1 041	1 492	2 143	2 166	1 514	487	282	234	—
Maalaiskunnat — Landskommuner .....	43 035	110	4 396	5 357	8 534	9 654	8 170	2 822	1 916	2 023	53
Turun-Porin lääni — Åbo-Björneborgs län .....	131 066	266	13 070	16 395	27 158	28 947	24 371	8 321	5 838	6 630	70
Turku — Åbo .....	24 232	9	1 937	3 200	5 338	5 680	4 714	1 543	982	827	2
Muut kaupungit — Övriga städer	12 050	8	1 326	1 921	2 706	2 722	1 970	591	407	393	6
Kauppalat — Köpingar .....	3 583	1	433	613	746	739	557	201	157	136	—
Maalaiskunnat — Landskommuner .....	91 201	248	9 374	10 661	18 368	19 806	17 130	5 986	4 292	5 274	62
Ahvenanmaan maakunta — Landskapet Åland .....	4 241	8	388	405	708	881	834	354	286	375	2
Maarianhamina — Mariehamn ..	480	—	51	62	113	109	75	28	20	22	—
Maalaiskunnat — Landskommuner .....	3 761	8	337	343	595	772	759	326	266	353	2
Hämeen lääni — Tavastehus län ..	113 611	163	10 959	15 128	24 784	26 064	20 865	6 583	4 578	4 431	56
Tampere — Tammerfors .....	25 678	6	2 104	3 315	5 557	6 396	5 161	1 412	943	779	5
Muut kaupungit — Övriga städer	14 374	9	1 369	2 170	3 521	3 462	2 426	690	411	312	4
Kauppalat — Köpingar .....	12 311	7	1 436	1 965	2 929	2 847	1 880	588	359	295	5
Maalaiskunnat — Landskommuner .....	61 248	141	6 050	7 678	12 777	13 359	11 398	3 893	2 865	3 045	42
Kymen lääni — Kymmene län ...	56 269	82	6 154	7 805	11 450	12 807	10 394	3 263	2 264	2 025	25
Kaupungit — Städer .....	8 683	1	786	1 339	1 875	2 137	1 628	447	275	188	7
Kauppalat — Köpingar .....	9 986	1	1 217	1 706	2 094	2 301	1 756	448	270	186	7
Maalaiskunnat — Landskommuner .....	37 600	80	4 151	4 760	7 481	8 369	7 010	2 368	1 719	1 651	11
Mikkelin lääni — S:t Michels län ..	43 591	166	4 964	5 684	8 933	9 484	7 743	2 630	1 988	1 984	15
Kaupungit — Städer .....	6 614	10	777	1 166	1 495	1 444	1 047	313	187	172	3
Kauppalat — Köping .....	1 029	—	149	205	239	200	140	51	27	18	—
Maalaiskunnat — Landskommuner .....	35 948	156	4 038	4 313	7 199	7 840	6 556	2 266	1 774	1 794	12
Kuopion lääni — Kuopio län ....	85 882	284	10 106	11 557	18 351	19 021	14 620	4 981	3 392	3 524	46
Kaupungit — Städer .....	8 864	7	1 041	1 546	2 016	1 886	1 426	455	265	222	—
Kauppalat — Köpingar .....	3 537	2	449	688	753	779	559	154	107	46	—
Maalaiskunnat — Landskommuner .....	73 481	275	8 616	9 323	15 582	16 356	12 635	4 372	3 020	3 256	46
Vaasan lääni — Vasa län .....	126 167	352	13 481	15 996	28 041	27 961	21 881	7 255	5 206	5 935	59
Kaupungit — Städer .....	18 885	16	2 124	2 967	4 336	4 177	3 103	962	638	550	12
Kauppalat — Köpingar .....	2 842	5	328	543	617	596	482	118	88	63	2
Maalaiskunnat — Landskommuner .....	104 440	331	11 029	12 486	23 088	23 188	18 296	6 175	4 480	5 322	45
Oulun lääni — Uleåborgs län ....	64 847	257	7 973	8 947	14 473	14 133	10 369	3 383	2 648	2 633	31
Kaupungit — Städer .....	9 540	13	1 182	1 747	2 251	1 888	1 397	434	341	279	8
Maalaiskunnat — Landskommuner .....	55 307	244	6 791	7 200	12 222	12 245	8 972	2 949	2 307	2 354	23
Lapin lääni — Lapplands län ....	25 985	63	3 174	3 805	5 903	5 538	4 207	1 397	959	920	19
Kaupungit — Städer .....	3 860	2	507	716	965	749	606	165	78	72	—
Kauppalat — Köping .....	2 217	3	299	430	658	454	242	67	38	26	—
Maalaiskunnat — Landskommuner .....	19 908	58	2 368	2 659	4 280	4 335	3 359	1 165	843	822	19

5. Ruotsinkielinen väestö elinkeinon ja ammattiaseman mukaan —  
Swedish speaking population by

Elinkeinohaara Näringsgren Industry	Tunnus Kode Code	Ammatissa toimiva väestö —					
		Koko väestö Hela befolkningen Total population		Yhteensä — Summa Total		Työnantaja Arbetsgivare Employers	
		Mol. sp. B. k. Both sexes	Miesp. Mankön Males	Mol. sp. B. k. Both sexes	Miesp. Mankön Males	Mol. sp. B. k. Both sexes	Miesp. Mankön Males
<b>Koko maa —</b>							
Maa- ja metsätalous — Jord- och skogsbruk — Agriculture, forestry, fishing etc. ....	011—060	111 071	54 501	66 624	37 386	2 945	2 448
Teollisuus — Industri — Industry .....		96 587	48 820	47 058	33 808	816	703
Kaivannaisteollisuus — Gruvindustri — Mining Tehdasteollisuus — Fabriksindustri — Manu- facturing .....	111—199	2 403	1 311	1 001	870	1	1
Rakennustoiminta — Byggnadsverksamhet — Construction .....	209—399+900	73 409	35 687	37 419	24 794	653	540
Sähkö-, kaasu-, vesijohto- ja viemärlait. — Elektr., gas-, vattenledningsverk och av- loppsvattenledningar — Electricity, gas, wa- ter and drainage services .....	401—409	18 404	10 572	7 545	7 269	162	162
Kauppa — Handel — Commerce .....	511—520	2 371	1 250	1 093	875	—	—
Liikenne — Samfärdsel — Transport and com- munication .....	601—693	36 633	14 893	21 550	10 281	980	594
Palvelukset — Tjänster — Services .....	711—739	31 218	16 934	15 582	12 199	233	222
Palvelukset yhteiskunnalle ja elinkeinoelämälle — Tjänster för samhället och näringslivet — Community and business services .....	810—879	38 064	12 857	23 301	8 230	421	221
Henkilölliset palvelukset — Personliga tjänster — Personal services .....	881—899	29 677	11 439	16 428	7 308	179	139
Elinkeinohaara tuntematon — Näringsgren okänd — Industry not stated .....	910—920	8 387	1 418	6 873	922	242	82
Ammatissa toimimattomat — Personer utan yrke — Economically inactive persons .....	931—980	5 188	2 781	3 254	2 205	3	3
<b>Yhteensä — Summa — Total</b>		<b>348 286</b>	<b>161 578</b>	<b>177 369</b>	<b>104 109</b>	<b>5 398</b>	<b>4 191</b>
<b>Kaupungit —</b>							
Maa- ja metsätalous — Jord- och skogsbruk — Agriculture, forestry, fishing etc. ....	011—060	2 769	1 472	1 476	1 034	116	87
Teollisuus — Industri — Industry .....		47 670	23 347	24 780	16 474	487	392
Kaivannaisteollisuus — Gruvindustri — Mining Tehdasteollisuus — Fabriksindustri — Manu- facturing .....	111—199	148	73	67	54	—	—
Rakennustoiminta — Byggnadsverksamhet — Construction .....	209—399+900	38 698	18 243	20 703	12 807	388	293
Sähkö-, kaasu-, vesijohto- ja viemärlait. — Elektr., gas-, vattenledningsverk och av- loppsvattenledningar — Electricity, gas, wa- ter and drainage services .....	401—409	7 282	4 236	3 270	3 046	99	99
Kauppa — Handel — Commerce .....	511—520	1 542	795	740	567	—	—
Liikenne — Samfärdsel — Transport and com- munication .....	601—693	26 524	10 559	15 600	7 318	678	384
Palvelukset — Tjänster — Services .....	711—739	16 829	8 774	8 823	6 479	103	93
Palvelukset yhteiskunnalle ja elinkeinoelämälle — Tjänster för samhället och näringslivet — Community and business services .....	810—879	25 381	8 918	15 427	5 860	347	188
Henkilölliset palvelukset — Personliga tjänster — Personal services .....	881—899	19 771	7 797	10 974	5 107	156	121
Elinkeinohaara tuntematon — Näringsgren okänd — Industry not stated .....	910—920	5 610	1 121	4 453	753	191	67
Ammatissa toimimattomat — Personer utan yrke — Economically inactive persons .....	931—980	1 978	987	1 358	814	2	2
<b>Yhteensä — Summa — Total</b>		<b>14 705</b>	<b>5 019</b>				
<b>Yhteensä — Summa — Total</b>		<b>135 856</b>	<b>59 076</b>	<b>67 464</b>	<b>37 979</b>	<b>1 733</b>	<b>1 146</b>

Svenskspråkig befolkning efter näringsgren och yrkeställning  
industry and industrial status

Förvärvsarbete befolkning — Economically active population										Itsenäisiä ammattito- mia Självstän- diga yrkes- lösa Eco- nomically inactive independent persons	Perheen- jäseniä Familje- medlem- mar Dependents
Siitä — Därav — Of which											
Yksinäisyrityksiä Ensamföretagare Own-account workers		Johtajia Företagsledare Managers		Toimihenkilöitä Förvaltningspersonal Administrative and clerical employees		Työntekijöitä Arbetspersoner Workers		Avustavia perh.jäseniä Medhjälpare Unpaid family workers			
Mol. sp. B. k. Both sexes	Miesp. Mankön Males	Mol. sp. B. k. Both sexes	Miesp. Mankön Males	Mol. sp. B. k. Both sexes	Miesp. Mankön Males	Mol. sp. B. k. Both sexes	Miesp. Mankön Males	Mol. sp. B. k. Both sexes	Miesp. Mankön Males	Mol. sp. B. k. Both sexes	Miesp. Mankön Males
<b>Hela riket — Whole country</b>											
24 109	20 250	18	13	1 055	989	6 760	5 149	31 737	8 537	.	44 447
4 376	2 555	949	898	10 165	6 651	30 506	22 901	246	100	.	49 529
1	1	17	15	251	193	731	660	—	—	.	1 402
3 255	1 437	864	816	8 633	5 503	23 811	16 427	203	71	.	35 990
1 120	1 117	52	52	847	710	5 321	5 199	43	29	.	10 859
—	—	16	15	434	245	643	615	—	—	.	1 278
1 458	912	1 128	989	13 603	4 948	3 899	2 786	482	52	.	15 083
1 306	1 299	157	152	5 425	3 105	8 405	7 384	56	37	.	15 636
1 559	681	165	126	12 614	5 106	8 460	2 090	82	6	.	14 763
1 116	581	90	78	11 712	4 934	3 290	1 575	41	1	.	13 249
443	100	75	48	902	172	5 170	515	41	5	.	1 514
78	75	10	9	787	296	2 374	1 821	2	1	.	1 934
.	.	.	.	.	.	.	.	.	.	23 399	6 126
<b>32 886</b>	<b>25 772</b>	<b>2 427</b>	<b>2 187</b>	<b>43 649</b>	<b>21 095</b>	<b>60 404</b>	<b>42 131</b>	<b>32 605</b>	<b>8 733</b>	<b>23 399</b>	<b>147 518</b>
<b>Städer — Towns</b>											
482	428	6	4	212	193	360	275	300	47	.	1 293
1 114	540	679	633	7 086	4 414	15 337	10 488	77	7	.	22 890
—	—	4	4	38	27	25	23	—	—	.	81
934	361	626	581	6 096	3 707	12 591	7 859	68	6	.	17 995
180	179	45	45	611	491	2 326	2 231	9	1	.	4 012
—	—	4	3	341	189	395	375	—	—	.	802
952	527	980	854	10 063	3 712	2 705	1 816	222	25	.	10 924
466	463	126	121	3 751	2 254	4 368	3 548	9	—	.	8 006
1 199	531	145	110	8 583	3 494	5 095	1 535	58	2	.	9 954
901	470	75	64	7 799	3 344	2 012	1 107	31	1	.	8 797
298	61	70	46	784	150	3 083	428	27	1	.	1 157
39	38	8	7	542	201	767	566	—	—	.	620
.	.	.	.	.	.	.	.	.	.	12 148	2 557
<b>4 252</b>	<b>2 527</b>	<b>1 944</b>	<b>1 729</b>	<b>30 237</b>	<b>14 268</b>	<b>28 632</b>	<b>18 228</b>	<b>666</b>	<b>81</b>	<b>12 148</b>	<b>56 244</b>

Elinkeinohaara Näringsgren Industry	Tunnus Kode Code	Ammatissa toimiva väestö —					
		Koko väestö Hela befolkningen Total population		Yhteensä — Summa Total		Työnantaja Arbetsgivare Employers	
		Mol. sp. B. k. Both sexes	Miesp. Mankön Males	Mol. sp. B. k. Both sexes	Miesp. Mankön Males	Mol. sp. B. k. Both sexes	Miesp. Mankön Males
<b>Kauppalat —</b>							
Maa- ja metsätalous — Jord- och skogsbruk — <i>Agriculture, forestry, fishing etc.</i> .....	011—060	596	298	305	205	36	27
Teollisuus — Industri — <i>Industry</i> .....		6 246	3 236	2 685	2 163	44	42
Kaivannaisteollisuus — Gruvindustri — <i>Mining</i> Tehdasteollisuus — Fabriksindustri — <i>Manu- facturing</i> .....	111—199	1 333	709	569	476	—	—
Rakennustoiminta — Byggnadsverksamhet — <i>Construction</i> .....	201—399+900	3 712	1 871	1 653	1 239	32	30
Sähkö-, kaasu-, vesijohto- ja viemärlait. — Elektr., gas-, vattenledningsverk och av- loppsvattenledningar — <i>Electricity, gas, wa- ter and drainage services</i> .....	401—409	1 148	632	435	427	12	12
Kauppa — Handel — <i>Commerce</i> .....	511—520	53	24	28	21	—	—
Liikenne — Samfärdsel — <i>Transport and com- munication</i> .....	601—693	1 384	560	796	377	86	56
Palvelukset — Tjänster — <i>Services</i> .....	711—739	1 594	860	722	601	18	18
Palvelukset yhteiskunnalle ja elinkeinoelämälle — Tjänster för samhället och näringslivet — <i>Community and business services</i> .....	810—879	1 496	484	866	292	30	13
Henkilölliset palvelukset — Personliga tjänster — <i>Personal services</i> .....	881—899	1 183	437	602	263	10	8
Elinkeinohaara tuntematon — Näringsgren okänd — <i>Industry not stated</i> .....	910—920	313	47	264	29	20	5
Ammatissa toimimattomat — Personer utan yrke — <i>Economically inactive persons</i> .....	931—980	121	70	82	57	1	1
<b>Yhteensä — Summa — Total</b>		<b>12 459</b>	<b>5 884</b>	<b>5 456</b>	<b>3 695</b>	<b>215</b>	<b>157</b>
<b>Maalaskunnat —</b>							
Maa- ja metsätalous — Jord- och skogsbruk — <i>Agriculture, forestry, fishing etc.</i> .....	011—060	107 706	52 731	64 843	36 147	2 793	2 334
Teollisuus — Industri — <i>Industry</i> .....		42 671	22 237	19 593	15 171	285	269
Kaivannaisteollisuus — Gruvindustri — <i>Mining</i> Tehdasteollisuus — Fabriksindustri — <i>Manu- facturing</i> .....	111—199	922	529	365	340	1	1
Rakennustoiminta — Byggnadsverksamhet — <i>Construction</i> .....	201—399+900	30 999	15 573	15 063	10 748	233	217
Sähkö-, kaasu-, vesijohto- ja viemärlait. — Elektr., gas-, vattenledningsverk och av- loppsvattenledningar — <i>Electricity, gas, wa- ter and drainage services</i> .....	401—409	9 974	5 704	3 840	3 796	51	51
Kauppa — Handel — <i>Commerce</i> .....	511—520	776	431	325	287	—	—
Liikenne — Samfärdsel — <i>Transport and com- munication</i> .....	601—693	8 725	3 774	5 154	2 586	216	154
Palvelukset — Tjänster — <i>Services</i> .....	711—739	12 795	7 300	6 037	5 119	112	111
Palvelukset yhteiskunnalle ja elinkeinoelämälle — Tjänster för samhället och näringslivet — <i>Community and business services</i> .....	810—879	11 187	3 455	7 008	2 078	44	20
Henkilölliset palvelukset — Personliga tjänster — <i>Personal services</i> .....	881—899	8 723	3 205	4 852	1 938	13	10
Elinkeinohaara tuntematon — Näringsgren okänd — <i>Industry not stated</i> .....	910—920	2 464	250	2 156	140	31	10
Ammatissa toimimattomat — Personer utan yrke — <i>Economically inactive persons</i> .....	931—980	3 089	1 724	1 814	1 334	—	—
<b>Yhteensä — Summa — Total</b>		<b>199 971</b>	<b>96 618</b>	<b>104 449</b>	<b>62 435</b>	<b>3 450</b>	<b>2 888</b>

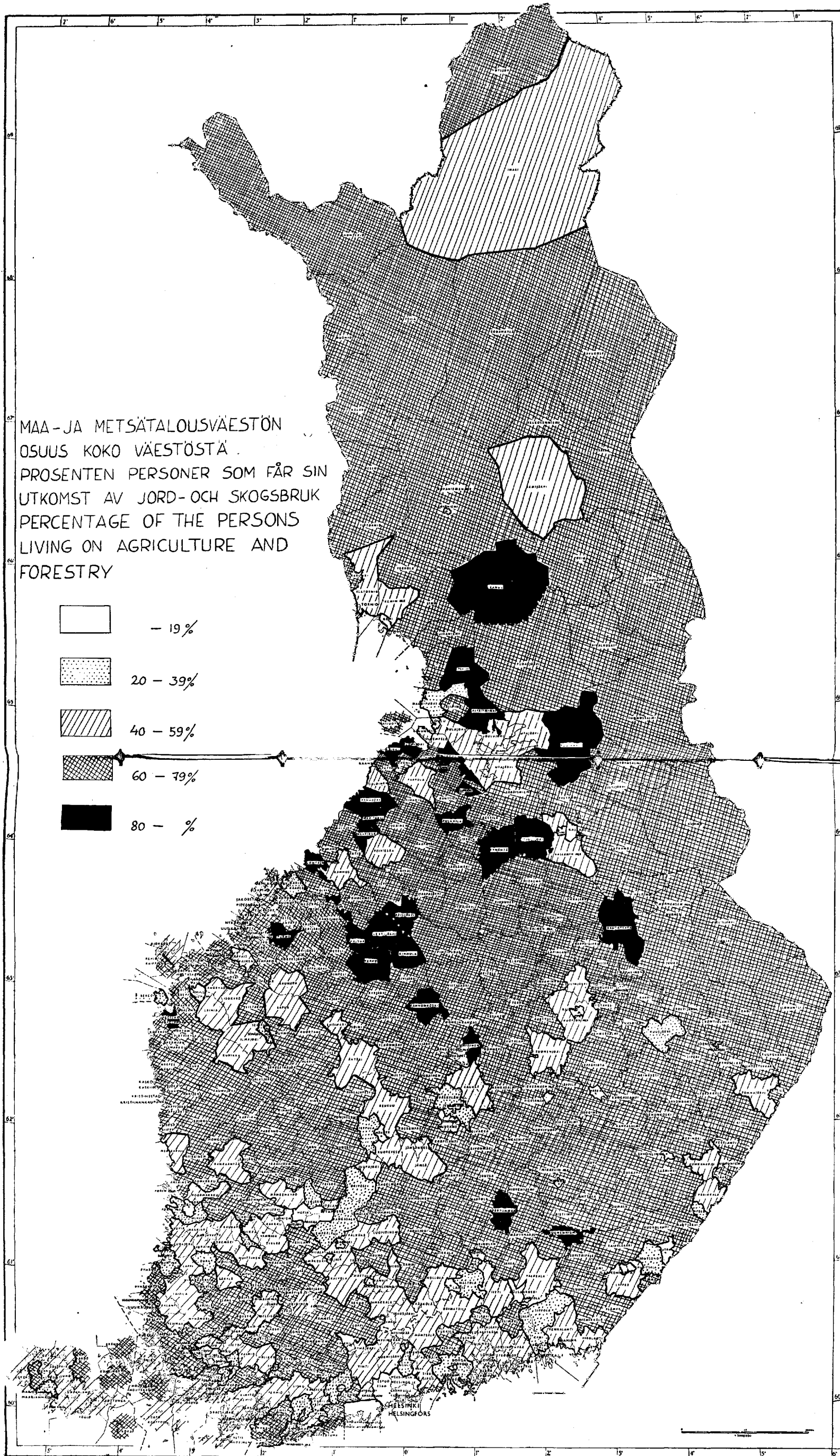
Förvärvsarbetsbefolkning — <i>Economically active population</i>										Itsenäisiä ammattitoi- mia Självstän- diga yrkes- lösa <i>Eco- nomically inactive independent persons</i>	Perheen- jäseniä Familje- medlem- mar <i>Dependents</i>
Siltä — <i>Därav — Of which</i>											
Yksinäisyrittäjä Ensamföretagare <i>Own-account workers</i>		Johtajia Företagsledare <i>Managers</i>		Toimihenkilöitä Förvaltningspersonal <i>Administrative and clerical employees</i>		Työntekijöitä Arbetspersoner <i>Workers</i>		Avustavia perh.jäseniä Medhjälpare familje- medlemmar <i>Unpaid family workers</i>			
Mol. sp. B. k. Both sexes	Miesp. Mankön Males	Mol. sp. B. k. Both sexes	Miesp. Mankön Males	Miesp. Mankön Males	Mol. sp. B. k. Both sexes	Mol. sp. B. k. Both sexes	Miesp. Mankön Males	Mol. sp. B. k. Both sexes	Miesp. Mankön Males	Mol. sp. B. k. Both sexes	Miesp. Mankön Males
<b>Köpingar — Market towns</b>											
	70	52	5	5	62	56	71	54	61	11	291
	129	71	65	63	932	719	1 504	1 266	11	2	3 561
	—	—	6	4	169	131	394	341	—	—	764
	92	34	56	56	700	536	763	581	10	2	2 059
	37	37	3	3	51	47	331	328	1	—	713
	—	—	—	—	12	5	16	16	—	—	25
	53	35	34	33	466	147	125	105	32	1	588
	43	42	8	8	235	143	417	389	1	1	872
	74	35	8	7	449	188	293	49	12	—	630
	58	30	7	7	425	182	96	36	6	—	581
	16	5	1	—	24	6	197	13	6	—	49
	1	1	—	—	24	13	56	42	—	—	39
	.	.	.	.	.	.	.	.	.	.	807
<b>Yhteensä</b>	<b>370</b>	<b>236</b>	<b>120</b>	<b>116</b>	<b>2 168</b>	<b>1 266</b>	<b>2 466</b>	<b>1 905</b>	<b>117</b>	<b>15</b>	<b>6 196</b>
<b>Landskommuner — Rural communes</b>											
	23 557	19 770	7	4	781	740	6 329	4 820	31 376	8 479	42 863
	3 133	1 944	205	202	2 147	1 518	13 665	11 147	158	91	23 078
	1	1	7	7	44	35	312	296	—	—	557
	2 229	1 042	182	179	1 837	1 260	10 457	7 987	125	63	15 936
	903	901	4	4	185	172	2 664	2 640	33	28	6 134
	—	—	12	12	81	51	232	224	—	—	451
	453	350	114	102	3 074	1 089	1 069	865	228	26	3 571
	797	794	23	23	1 439	708	3 620	3 447	46	36	6 758
	286	115	12	9	3 582	1 424	3 072	506	12	4	4 179
	157	81	8	7	3 488	1 408	1 182	432	4	—	3 871
	129	34	4	2	94	16	1 890	74	8	4	308
	38	36	2	2	221	82	1 551	1 213	2	1	1 275
	.	.	.	.	.	.	.	.	.	.	10 444
<b>Yhteensä</b>	<b>28 264</b>	<b>23 009</b>	<b>363</b>	<b>342</b>	<b>11 244</b>	<b>5 561</b>	<b>29 306</b>	<b>21 998</b>	<b>31 822</b>	<b>8 637</b>	<b>85 078</b>

**6. Eräissä kaupungeissa ja kauppaloissa työssä käyvien mutta määrättyissä lähiympäristön kunnissa asuvien henkilöiden lukumäärät asuinkunnittain. — Antalet sådana personer, som ha sin arbetsplats i vissa städer och köpingar, men som bo i vissa andra närbelägna kommuner, fördelat efter bosättningskommun**

*Number of persons working in certain towns and market towns but living in some of the surrounding communes, by commune of residence*

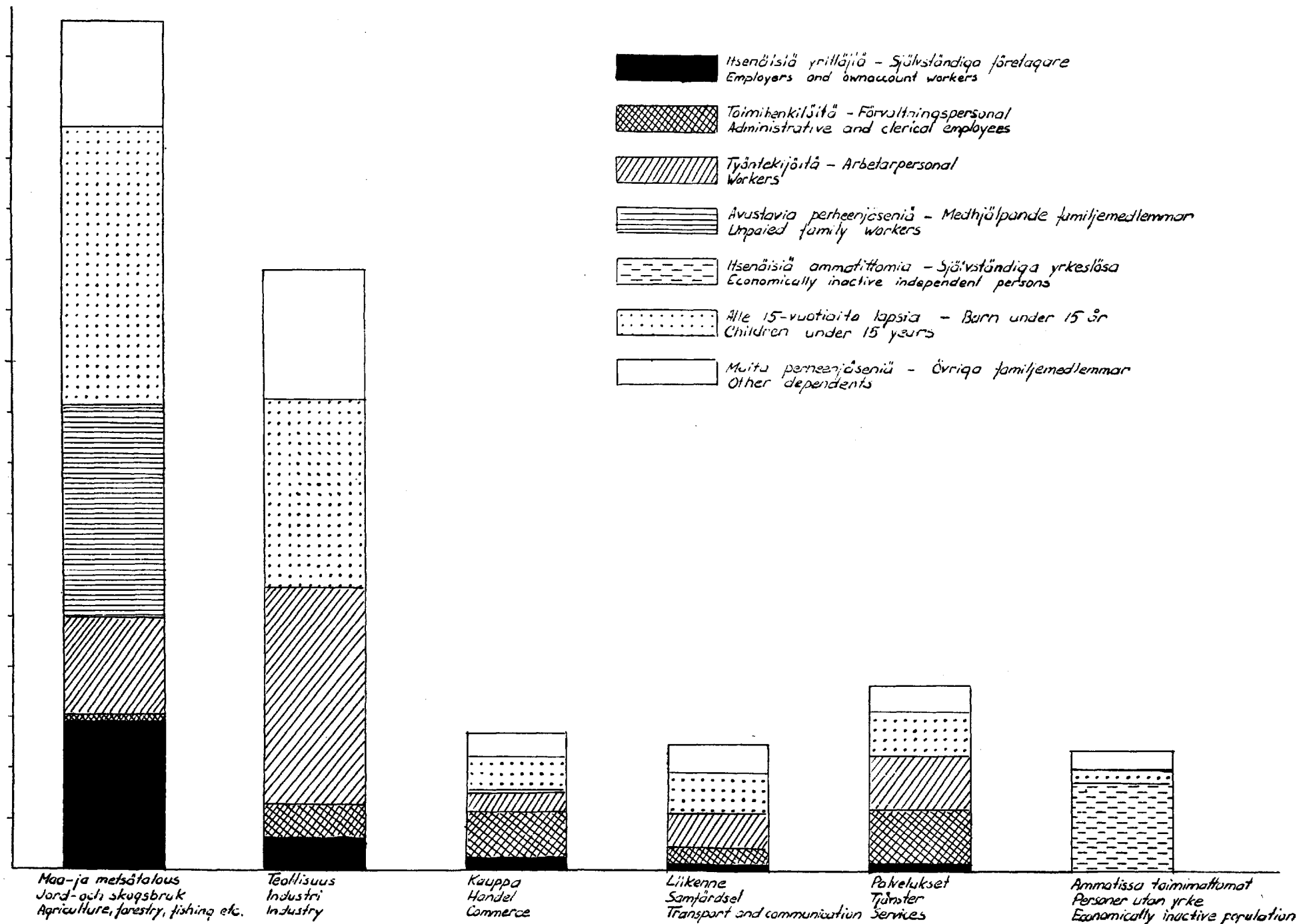
Kunta, jossa työpaikka sijaitsee Kommun, i vilken arbetsplats är belägen <i>Commune in which working place is situated</i>	Asuinkunta Bosättningskommun <i>Commune of residence</i>	Mol. sukup. Båda könen <i>Both sexes</i>	Miesp. Mankön <i>Males</i>	Naisp. Kvinnkön <i>Females</i>
<b>Uudenmaan lääni — Nylands län:</b>				
Helsinki — Helsingfors	Espoo — Esbo .....	6 205	4 104	2 101
»	Helsingin mlk. — Helsinge .....	3 125	2 080	1 045
»	Hyvinkään kpla — Hyvinge .....	537	405	132
»	Hyvinkään mlk. — Hyvinge lk. ....	144	108	36
»	Kauniainen — Grankulla .....	507	322	185
»	Kerava — Kervo .....	1 264	815	449
»	Kirkkonummi — Kyrkslätt .....	231	159	72
»	Nurmijärvi .....	463	365	98
»	Sipoo — Sibbo .....	486	331	155
»	Tuusula — Tusby .....	857	596	261
Karkkila	Pyhäjärvi .....	287	200	87
»	Pusula .....	45	39	6
Lohja — Lojo	Lohjan mlk. — Lojo lk. ....	614	422	192
<b>Turun-Porin lääni — Åbo-Björneborgs län:</b>				
Turku — Åbo	Aura .....	248	151	97
»	Kaarina — S:t Karins .....	1 432	971	461
»	Kakkerta .....	41	28	13
»	Lieto .....	605	396	209
»	Maaria — S:t Marie .....	260	164	96
»	Masku .....	154	85	69
»	Nousiainen .....	125	77	48
»	Paattinen .....	61	47	14
»	Paimio — Pemar .....	347	244	103
»	Piikkiö — Pikis .....	649	416	233
»	Raisio — Reso .....	1 164	758	406
»	Rusko .....	138	82	56
»	Vahto .....	22	12	10
Pori — Björneborg	Ahlainen .....	124	112	12
»	Noormarkku — Norrmark .....	231	176	55
»	Porin mlk. — Björneborgs lk. ....	690	519	171
»	Ulvila — Ulvsby .....	776	579	197
Rauma — Raumo	Rauman mlk. — Raumo lk. ....	1 883	1 442	441
<b>Hämeen lääni — Tavastehus län:</b>				
Lahti	Hollola .....	1 370	909	461
»	Nastola .....	1 001	669	332
»	Orimattila .....	573	384	189
Tampere — Tammerfors	Aitolahti .....	142	102	40
»	Kangasala .....	1 393	902	491
»	Lempäälä .....	1 519	902	617
»	Nokia .....	533	333	200
»	Pirkkala .....	1 076	719	357
»	Teisko .....	65	50	15
»	Viiala .....	133	55	78
»	Ylöjärvi .....	882	550	332
Mänttä	Keuruu .....	129	123	6
»	Vilppula .....	121	116	5
»	Kuorevesi .....	111	94	17
<b>Kymen lääni — Kymmene län:</b>				
Lappeenranta — Villmanstrand	Imatra .....	16	16	—
»	Joutseno .....	12	4	8
»	Lappee .....	766	558	208
»	Lauritsala .....	720	423	297
»	Lemi .....	25	22	3
»	Nuijamaa .....	16	9	7
»	Taipalsaari .....	86	72	14

Kunta, jossa työpaikka sijaitsee Kommun, i vilken arbetsplats är belägen Commune in which working place is situated	Asuinkunta Bosättningskommun Commune of residence	Mol. sukup. Båda könen Both sexes	Miesp. Mankön Males	Naisp. Kvinnkön Females
Lauritsala	Imatra .....	8	8	—
»	Joutseno .....	16	15	1
»	Lappee .....	160	124	36
»	Lappeenranta .....	213	152	61
»	Lemi .....	5	5	—
»	Taipalsaari .....	30	27	3
Mikkelin lääni — S:t Michels län:				
Savonlinna — Nyslott	Kerimäki .....	123	103	20
»	Sääminki .....	681	489	192
Pieksämäki	Hankivuori .....	15	15	—
»	Jäppilä .....	14	14	—
»	Pieksämäen mlk. ....	153	131	22
»	Virtasalmi .....	18	15	3
Kuopion lääni — Kuopio län:				
Joensuu	Pielisensuu .....	2 701	1 837	864
Vaasan lääni — Vasa län:				
Vaasa — Vasa	Björköby .....	25	19	6
»	Isokyrö — Storkyro .....	222	171	51
»	Jurva .....	9	9	—
»	Koivulahti — Kvevlaks .....	49	35	14
»	Laihia .....	563	342	221
»	Mustasaari — Korsholm .....	787	562	225
»	Raippaluoto — Replot .....	55	45	10
»	Sulva — Solv .....	182	153	29
»	Vähäkyrö — Lillkyro .....	82	61	21
Jyväskylä	Jyväskylän mlk. ....	2 060	1 423	637
»	Laukaa .....	374	275	99
»	Muurame .....	111	87	24
»	Säynätsalo .....	23	15	8
»	Toivakka .....	32	23	9
Pietarsaari — Jakobstad	Luoto — Larsmo .....	319	253	66
Oulun lääni — Uleåborgs län:				
Oulu — Uleåborg	Hailuoto .....	7	5	2
»	Haukipudas .....	677	529	148
»	Kempele .....	232	171	61
»	Kiiminki .....	89	69	20
»	Oulujoki .....	673	518	155
»	Oulunsalo .....	137	120	17



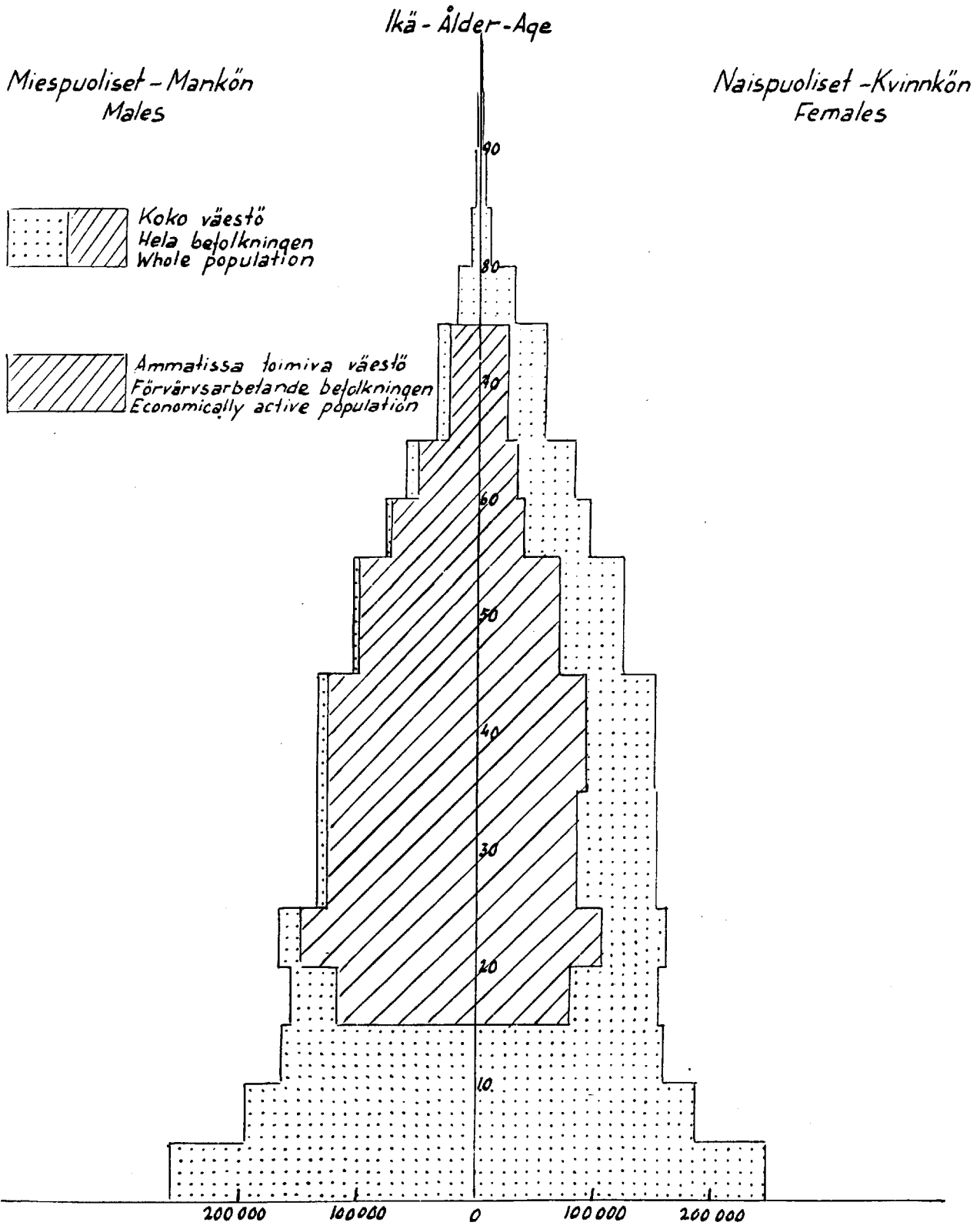
1. Maalaiskunnat ryhmiteltyinä maa- ja metsätalousväestön suhteellisen osuuden mukaan.  
 Landskommuner efter jord- och skogsbruksbefolkningens relationstal.  
 Rural communes classified by the relative proportion of population occupied in agriculture and forestry.





2. Väestö elinkeinohaaran ja ammattiaseman mukaan.  
Befolkningen efter näringsgren och yrkesställning.  
Population by industry and industrial status.

Koko maa - Hela riket  
Whole country



3. Ammatissa toimiva väestö iän ja sukupuolen mukaan.  
Förvärsarbetande befolkning efter ålder och kön.  
Economically active population by age and sex.

peltoala  
åkerareal ha  
field area

alle  
under 2  
under

2-4

5-9

10-14

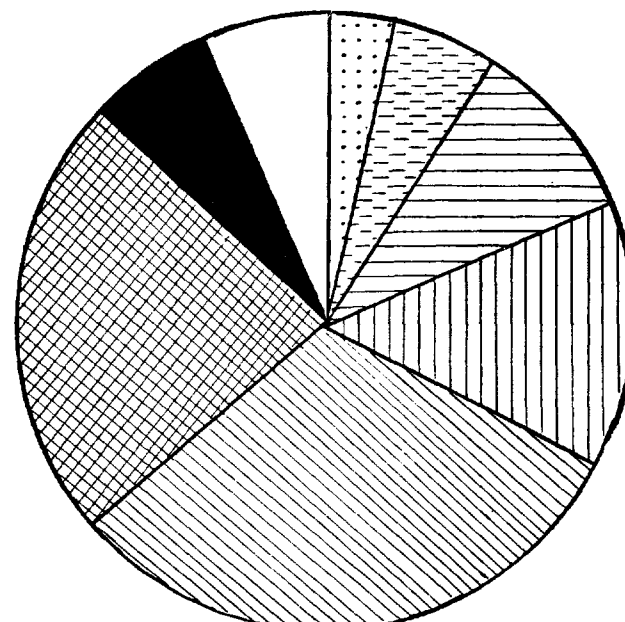
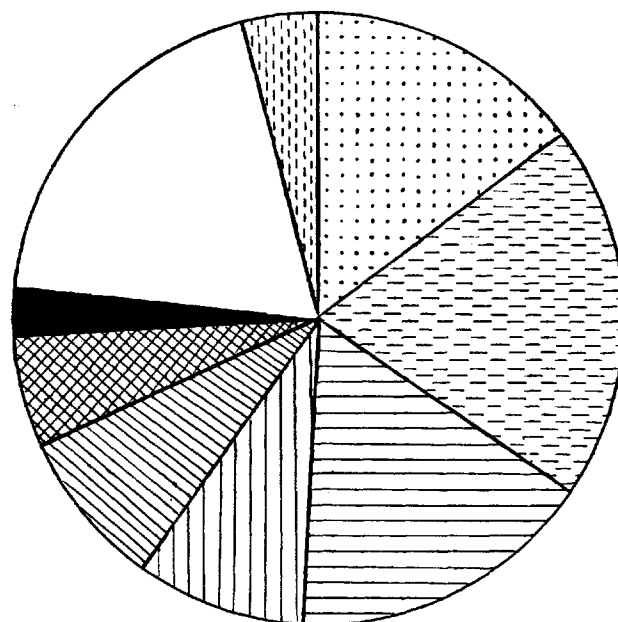
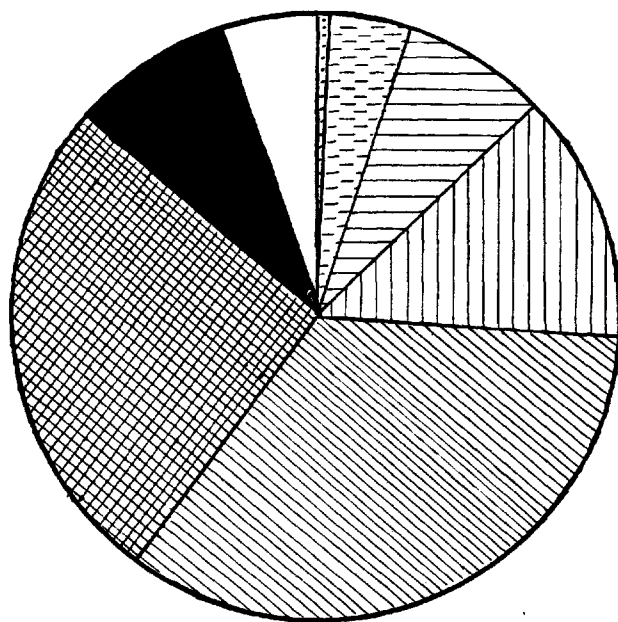
15-24

25-49

yli  
över 50  
over

Uudisraivaus,  
salaajitus yms.  
Nyodling, fädd-  
digning o.d.  
Other related activities

Peltoala tuntematon  
Åkerareal okänd  
Field area unknown



Yrittäjät viljelmien peltoalan mukaan

Företagare inom jordbruket och boskapskötseln efter jordbrukslägenhetens åkerareal

Employers and ownaccount workers in agriculture by the farm's field area

Toisen palkallisessa palveluksessa olevat viljelmien peltoalan mukaan

Anställda inom jordbruket och boskapskötseln efter jordbrukslägenhetens åkerareal

Employees in agriculture by the farm's field area

Koko maatalousväestö viljelmien peltoalan mukaan

Samtliga personer, som få sin utkomst av jordbruk och boskapskötsel, efter jordbrukslägenhetens åkerareal

Whole population living on agriculture, by the farm's field area

4. Yrittäjät, palkallisessa palveluksessa olevat sekä koko maatalousväestö viljelmien peltoalan mukaan.  
Företagare, löntagare samt hela jordbruksbefolkningen efter åkerareal.  
Employers and own-account workers, employees and the whole agricultural population by field area.