

**Tilastokeskus
Statistikcentralen
Central Statistical Office of Finland**

1987

Tiedustelut - Förfrågningar
Annikki Savolainen (90)5800239

Päiväys - Datum
13.4.1987

Sarja ja nro - Serie och nr
OI 1987:2

Rikollisuus 1986

Poliisin tietoon tuli 1986 lähes 700 000 rikosta. Rikosten kokonaismäärä oli yli 40 000 suurempi kuin edellisvuonna. Erityisesti ovat lisääntyneet omaisuusrikokset ja ilmitulleet rattijuopumukset sekä liikennerikokset.

Varkausrikokset lisääntyneet

Varkausrikoksia ilmeni yli 128 000, noin 4 000 enemmän kuin edellisenä vuonna. Yli kolmasosa varkauksista tehtiin luvatta tunkeutuen asuntoon, liikkeeseen, autoon tai muuhun kohteeseen. Suurin osa lisäyksestä näyttää kohdistuneen tämääntyyppisiin rikoksiin. Myös vahingon teot lisääntyvät jatkuvasti. Vuonna 1986 niitä ilmeni vajaa 29 000, yli 3 000 enemmän kuin edellisvuonna.

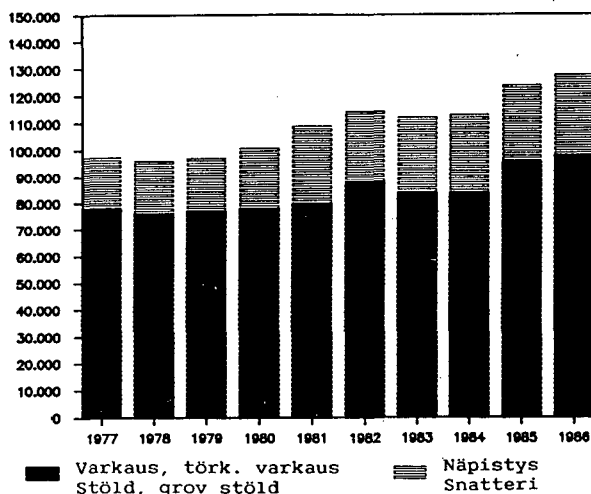
Väkivaltatilanne ennallaan

Pahoimpitelyjen kokonaismäärä on pysynyt lähes ennallaan. Sen sijaan liikenteessä sattuneet kuolemantuottamukset ja ruumiinvamman tai sairauden tuottamukset ovat lisääntyneet. Myös murhia ja tappoja sattui viime vuonna poikkeuksellisen paljon.

Rattijuopumuksia ennätysmäärä

Rattijuopumuksia paljastui lähes 24 400, yli 3 000 enemmän kuin edellisvuonna. Tilasto ei suoraan osoita, onko rattijuopumus lisääntynyt liikenteessä, koska esimerkiksi valvonnan määrän muutoksista ei tässä tilastossa ole tietoa. Joka tapauksessa rekisteröity rattijuopumusrikollisuus on noussut tasolle, joka selvästi kielteisesti poikkeaa 1980-luvun alkupuolen kehityksestä.

Varkausrikokset 1977 - 1986
Tillgreppsbrott 1977 - 1986



Brottslighet 1986

År 1986 kom nästan 700 000 brott till polisens kännedom. Det förekom totalt över 40 000 flera brott än året förut. Särskilt egendomsbrotten och de uppdagade fallen av rattfylleri och trafikbrott har ökat.

Tillgreppsbrotten har ökat

Det förekom över 128 000 tillgreppsbrott, vilket var cirka 4 000 flera än året förut. Över en tredjedel av tillgreppsbrotten begicks genom olovligt intrång i bostad, affär, bil eller annat objekt. Största delen av ökningen synes bero på denna typ av brott. Även antalet fall av skadegörelse ökar ständigt. År 1986 uppdagades knappa 29 000 fall, vilket är över 3 000 flera än året förut.

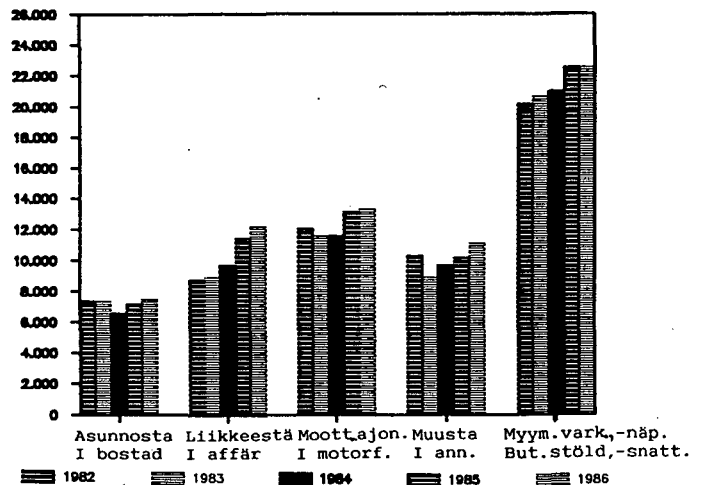
Väldssituationen är oförändrad

Det totala antalet misshandelsfall är nästan oförändrat. Däremot har antalet fall av dödsvallande i trafik och vållande av kroppsskada eller sjukdom i trafik ökat. Förra året förekom även ovanligt många fall av mord och dråp.

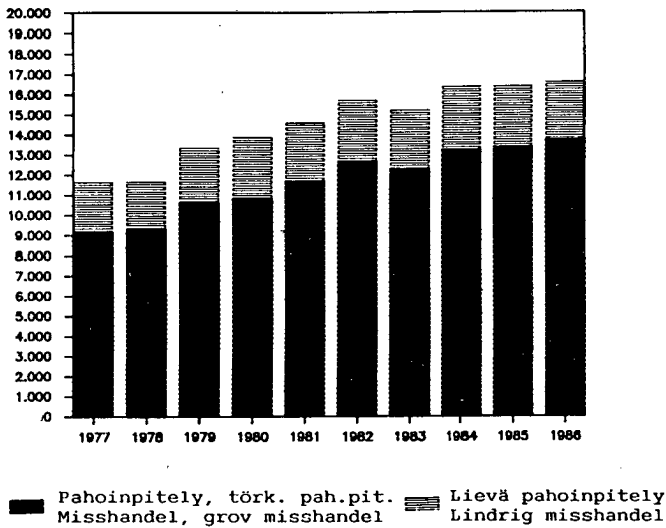
Rekordantal rattfyllerifall

Nästan 24 400 fall av rattfylleri uppdagades, vilket är över 3 000 flera än året förut. Statistiken utvisar inte direkt om antalet fall av rattfylleri i trafiken har ökat, ty t.ex. förändringarna i övervakningsfrekvensen framkommer inte i denna statistik. I alla händelser har det registrerade antalet rattfyllerifall ökat till en nivå som klart skiljer sig negativt från den utveckling som skedde i början av 1980-talet.

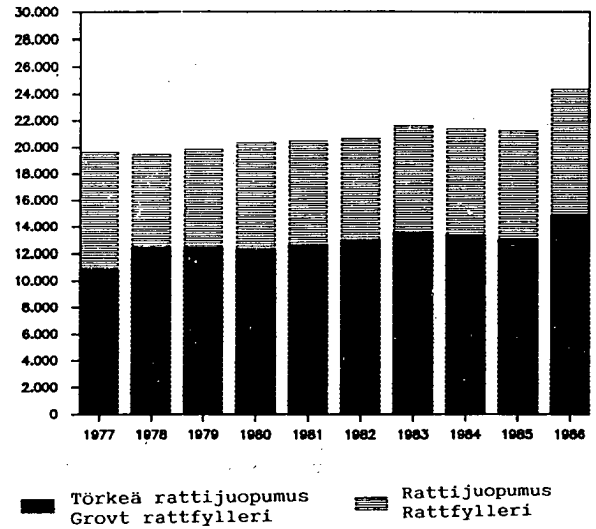
Varkausrikokset kohdepaikan mukaan 1982 - 1986
Tillgreppsbrott efter brottsplats 1982 - 1986



Pahoinpitelyrikokset 1977 - 1986
Missshandelsbrott 1977 - 1986



Rattijuopumusrikokset 1977 - 1986
Rattfylleribrott 1977 - 1986



TUOTESELOSTE

Tämä tiedote sisältää ennakkotietoja vuonna 1986 poliisiin ja tullin tietoon tulleista rikoksista, päihtymyksen takia säilönotetuista sekä pysäköintivirheistä.

Lopulliset tiedot saadaan julkaisusta Rikollisuus, Poliisin tietoon tullut rikollisuus, SVT XXIII A.

Tilastoyksikkönä on käytetty rikosta. Kuitenkin yksin teoin tehdyt rikokset on tilastoitu - muutamaa poikkeusta lukuun ottamatta - vain päärikoksen mukaan. Päärikoksella tarkoitetaan rikosta, jossa laissa määrätty rangaistus on ankarin. Mikäli useita henkilöitä on yhdessä ryhtynyt samaan rikokseen, rikosten lukumääräksi on merkitty yksi.

TIETOJEN KERUU

Tilastokeskus saa perusaineiston etupäässä poliisipiipiireiltä. Tullirikoksista saadaan tiedot piiritullikamareilta tullihallituksen kautta sekä kunnallisesta pysäköintivalvonnasta pysäköintivalvojilta.

TILASTOTAULUT

sivu

1. Poliisiin tietoon tulleet rikokset lääneittäin 5
2. Poliisin antamat rikesakot 8
3. Tullin tietoon tulleet tullirikokset 10
4. Pysäköintivirheet 10

REDOGÖRELSE

Denna rapport innehåller uppgifter om brott som kommit till polisens och tullens kännedom, uppgifter som berusade som tagits i förvar samt om parkeringsfel under 1986.

De slutliga uppgifterna publiceras i publikation Brottslighet, Brott som kommit till polisens kännedom, FOS XXIII A.

Statistikenheten har varit ett brott. Brott begångna i en gärning har dock statistikförts endast enligt huvudbrottet - några undantag finns dock. Med huvudbrott avses det brott för vilket det i lagen bestämda straffet är strängast. Om flera personer tillsammans begått samma brott, har antalet brott uppgivits som ett brott.

INSAMLING AV UPPGIFTER

Statistikcentralen får huvudsakligen primärmaterialen från polisdistrikten. Uppgifterna om tullbrott fås av distriktullkamrarna via tullstyrelsen samt uppgifter om kommunal parkeringsövervakning av parkeringsövervakarna.

STATISTIKTABELLER

sida

1. Brott som kommit till polisens kännedom länsvis 5
2. Ordningsböter förelagda av polisen 8
3. Tullbrott som kommit till tullens kännedom 10
4. Parkeringsfel 10

POLIISIN TIEToon TULLEET RIKOKSET 1986

Tilastokeskuksen ennakkotietojen mukaan poliisin tietoon tuli vuonna 1986 koko maassa kaikkiaan 698 762 rikosta. Vuotta aiemmin määrä oli 656 400, joten lisäystä oli vajaa 42 400. Lisäyksestä yli puolet selittyi ilmitulleiden liikennerikkomusten määrän kasvulla. Myös omaisuusrikokset ja liikennejuopumusrikokset ovat lisääntyneet voimakkaasti.

Kaikista poliisin kirjaamista rikoksista oli rikoslakia vastaan tehtyjä 309 539 (vuonna 1985 291 551) eli 44 %. Suurimman ryhmän muodostivat liikennerikokset, 48 %. Loput 8 % oli päihderikoksia sekä muita lakeja ja asetuksia vastaan tehtyjä rikoksia.

Väkivaltatilanne edellisvuoden kaltainen

Pahoinpitelyjä tilastoitiin 16 707. Luku on edellisvuoden lukua vastaava. Törkeät pahoinpitelyt, joita ilmeni 1 820, ovat hieman vähentyneet. Murhia ja tappoja sattui 143, kun niitä vuotta aiemmin oli 117.

Omaisuusrikokset lisääntyneet

Edellisvuoteen verrattuna ovat kaikki omaisuusrikostyytit lisääntyneet. Varkausrikoksia ilmeni 128 090, joka on vajaa 4 000 enemmän kuin vuotta aiemmin. Vahingontekoa ilmeni 28 797, noin 3 500 edellisvuotta enemmän. Petosrikokset ovat lisääntyneet suhteellisesti eniten. Petoksia ilmeni 41 812, noin 8 300 edellisvuotista enemmän. Petokset ovat rikoksina senkaltaisia, että sama petosvyyhti saattaa sisältää paljon yksittäisiä rikostapahtumia. Tilastoluku ei siten välttämättä suoraan osoita rikollisuuden määrän muutosta. Petosluvut ovat kuitenkin jo useina vuosina kasvaneet niin paljon, että ne osoittavat rikollisuuden lisääntyneen.

Rattijuopumukset lisääntyneet

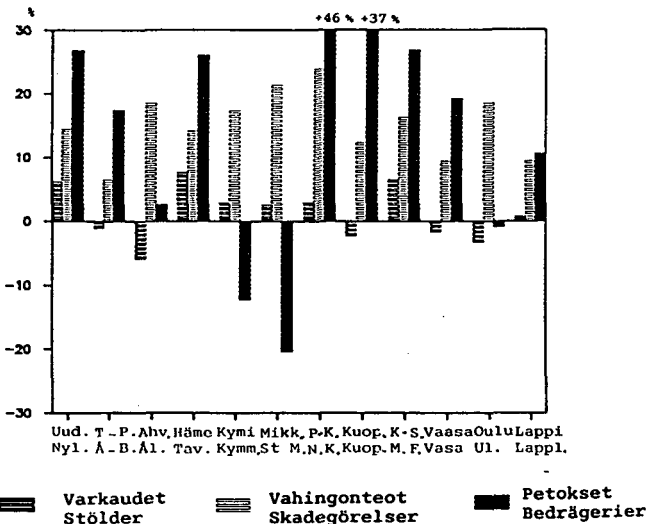
Rattijuopumuksia tuli poliisin tietoon 24 378, 15 prosenttia enemmän kuin vuonna 1985. Törkeitä rattijuopumuksia niistä oli 14 924. Lisäys kohdistui suunnilleen saman suuruiseen sekä rattijuopumuksiin että törkeisiin rattijuopumuksiin.

Liikennerikoksia rekisteröitiin 337 957, vajaa 23 900 edellisvuotta enemmän. Rikesakkoja niistä oli runsaat 93 000, 1 800 vähemmän kuin vuonna 1985.

Vuonna 1986 otettiin säilöön 197 591 päihtynyttä eli lähes saman verran kuin vuotta aiemmin.

Eräiden rikostyyppien prosenttimuutokset läänittäin 1985 - 1986

Ändring i procent av vissa brottstyper enligt län 1985 - 1986



BROTT SOM KOMMIT TILL POLISENS KÄNNEDOM ÅR 1986

Enligt Statistikcentralens förhandsuppgifter kom sammanlagt 698 762 brott i hela landet till polisens kännedom år 1986. Året förut var antalet 656 400 vilket innebär att ökningen var knappa 42 400 fall. Över hälften av ökningen beror på att de uppdagade trafikförseelserna har ökat. Även egendomsbrotten och trafikfyllerifallen har ökat kraftigt.

Av alla brott som polisen protokollfört var 309 539 brott mot strafflagen (år 1985 var de 291 551), dvs. 44 %. Den största gruppen utgjordes av trafikbrott, 48 %. Resterande 8 % var rusmedelsbrott samt brott mot övriga lagar och förordningar.

Våldssituationen densamma som året förut

Antalet statistikförda fall av misshandel var 16 707 vilket är ungefär detsamma som året förut. Antalet fall av grov misshandel var 1 891, och har minskat något. Det förekom 143 mord och dråp. Året förut var antalet 117.

Egendomsbrotten har ökat

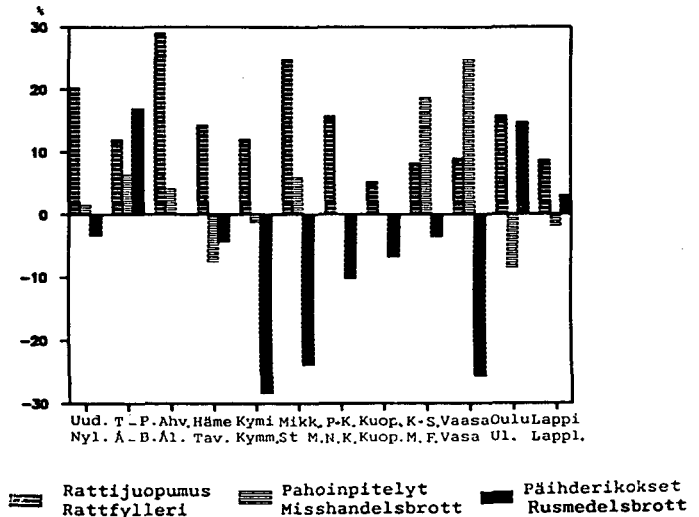
Jämfört med föregående år har alla typer av egendomsbrott ökat. Det förekom 128 090 tillgreppsbrott, vilket var knappa 4 000 flera än året förut. Antalet fall av skadegörelse var 28 797, vilket var cirka 3 500 flera än året förut. Bedrägeribrotten har ökat jämförelsevis mest. Det förekom 41 812 fall av bedrägeri, vilket är cirka 8 300 flera än året förut. Som brott är bedrägerierna sådana att samma bedrägerihärva kan innehålla många enskilda brott. Statistiken visar alltså inte nödvändigtvis direkta ändringar i antalet brott. Bedrägerierna har dock under flera år ökat så mycket att de visar att brottsligheten ökat.

Antalet rattfyllerifall har ökat

Antalet rattfyllerifall som kom till polisens kännedom var 24 378 vilket var 15 % flera än året förut. Av dessa utgjorde 14 924 grovt rattfylleri. Ökningen fördelar sig ungefär lika på rattfylleri och grovt rattfylleri.

Antalet registrerade fall av trafikbrott var 337 957 vilket var knappa 23 900 flera än året förut. Av dessa var drygt 93 000 ordningsböter, vilket var 1 800 färre än år 1985.

År 1986 togs 197 591 berusade i förvar. Antalet är nästan detsamma som året förut.



Eräiden rikostyyppien kehitys 1950 - 1986
Utveckling av vissa brottstyper 1950 - 1986

Vuosi År	Kaikki rikokset Alla brott	Rikoslakia vastaan tehtyt rikokset - Brott mot strafflagen										
		Yhteen- sä Summa	Tappo, murha Dråp, mord	Tapon tai yritys Försök till dråp eller mord	Pahoin- pitely Miss- handel Våld- täkt	Väki- sin- makaa- minen Våld- täkt	Ryös- tö Rån	Varkaus, näpis- tys Stöld, snatt- eri	Törkeä varkaus Grov stöld	Moottori- ajoneuvon luvaton käyttöön- otto tai anasta- minen Olovligt bruk eller tillgrepp av motor- fordon	Petos, kaval- lus Bedrä- geri, för- sking- ring	Ratti- juopu- mus Ratt- fylleri
1950	131 892	51 273	136	57	5 937	..	210	15 020	5 308	..	7 167	..
1951	137 710	53 479	107	45	6 032	..	165	15 583	4 560	..	6 357	1 527
1952	144 467	52 873	129	48	5 983	136	212	14 317	4 402	..	7 035	2 062
1953	160 931	56 204	114	53	5 788	158	174	15 855	5 068	..	7 258	2 079
1954	157 888	54 454	113	41	5 950	125	193	14 507	4 350	..	7 642	1 934
1955	146 539	50 087	109	44	5 637	137	146	14 029	4 377	..	6 883	1 847
1956	154 813	53 590	96	38	5 279	97	157	16 177	5 306	..	7 115	2 099
1957	171 150	60 121	97	55	5 253	133	174	18 282	7 080	..	8 020	2 112
1958	182 728	63 643	90	52	5 218	128	196	19 600	7 450	1 252	8 368	2 562
1959	191 557	66 996	78	33	5 623	138	221	20 617	7 710	1 398	8 106	3 311
1960	214 514	69 472	109	56	5 571	222	294	21 376	7 626	2 018	8 686	4 271
1961	237 274	72 377	97	40	5 642	211	250	22 222	8 162	2 722	7 295	5 215
1962	239 926	75 574	109	37	5 636	186	269	22 944	8 899	3 374	7 835	5 380
1963	249 551	81 081	94	42	5 442	237	351	24 889	10 909	4 129	8 103	5 836
1964	260 837	87 694	87	49	5 442	299	315	28 508	12 561	4 300	7 999	6 174
1965	272 510	88 045	79	30	5 823	320	334	26 684	13 802	4 436	7 240	6 618
1966	281 226	87 003	94	52	6 091	371	444	25 262	12 967	4 428	7 595	7 058
1967	308 611	98 729	92	47	6 459	386	607	27 855	16 917	6 160	8 252	7 191
1968	304 375	108 986	93	36	7 233	332	631	30 250	20 256	6 358	10 462	6 889
1969	325 869	119 382	115	54	9 954	407	809	31 373	19 154	6 428	10 904	8 360
1970	348 859	132 138	56	36	11 230	325	947	33 193	21 234	7 507	12 484	9 289
1971	346 846	148 583	102	52	11 858	261	1 204	39 507	27 447	8 034	12 018	10 118
1972	384 632	166 584	118	66	12 527	274	1 372	55 323	21 936 ¹⁾	9 738	11 082	11 462
1973	448 378	182 597	101	81	13 183	327	1 886	80 513	4 271	10 332	9 741	13 631
1974	517 783	194 173	102	124	13 680	345	1 839	82 415	4 166	10 044	10 731	16 558
1975	558 087	209 602	145	111	13 138	375	1 968	92 886	4 942	11 416	10 376	17 918
1976	466 807	194 450	128	90	11 348	289	1 962	90 039	4 914	10 524	10 323	16 781
1977	479 677	206 514	112	92	11 718	305	2 020	93 592	4 414	9 932	11 435	19 814
1978	493 222	204 890	113	116	11 759	304	1 902	92 535	3 851	8 374	12 853	19 504
1979	474 508	215 169	107	140	13 476	356	1 799	92 715	4 844	8 279	11 116	19 940
1980	480 964	221 106	111	140	13 964	367	1 869	97 793	3 362	7 808	12 511	20 436
1981	508 617	239 877	107	145	14 730	417	1 828	105 805	3 158	8 125	16 752	20 479
1982	525 218	258 711	107	203	15 723	370	1 763	111 477	3 306	8 144	22 634	20 804
1983	584 680	254 649	114	181	15 248	296	1 604	109 122	3 355	8 620	22 077	21 749
1984	654 978	264 542	107	164	16 442	317	1 509	109 742	2 927	8 402	27 835	21 407
1985	656 400	291 551	117	181	16 425	300	1 532	120 536	3 573	9 500	35 890	21 262
1986*)	698 762	309 539	143	191	16 707	292	1 584	124 641	3 449	9 838	43 687	24 378

1) Lainmuutos - Lagändring

1. POLIISIA TIETCOON TUULLEET KIKKOKSET LUOVITTAIN, 1962
 SKATTI SOM KOMMIT TILL POLISENS KÄNNEDOM EFTER LÅN, 1962

KIKKOKSET SKATTI	KOKKI MÄÄ MELI LAIN- LÄT	HELI- MELI- SING- FORS	TURKU SINKI AJC	TAM- PERE TAM- MER- FORS	LÄNNI - LÄN											
					JUDEN- MAAN NY- LANDS	TURUN- PURIN ABC - BJ.	AHVE- NAM. ÅLAND	HÄ- MEEN TAV. MUS	KYMN- KYM- MENE	MIK- KELIN SIT MICH.	POHJ- KARJ. NARRA KAREL	KUO- PION KUG- FIG	KESKI- SUGN. MELL- FINL.	VAA- SAN VASA	OULUN ULEA- BORGS	LAPIA LAPP- LANDS
K A I K K A K I K K O K S E T ¹⁾	696762	103935	29188	30629	169731	91578	2287	97522	49669	26465	24171	40719	29246	56500	54641	26213
A-G K I K K O S L A K I A V A S T . T E L H U Y T K I K K O K S E T	309339	65204	16707	16074	108349	39337	1195	44812	19205	9296	9393	14255	13409	18925	21347	9976
A U M A I S U U S K I K K O K S E T	235392	53561	13913	11204	86908	30274	929	32921	14550	6172	6804	10340	10037	13881	15473	7103
VÄRKAUS 28:1	94167	17331	5488	3812	32280	13059	416	12764	7220	2716	3001	4165	4823	5729	5085	2927
TÖRKEÄ VÄRKAUS 28:2	3449	856	205	179	1565	411	5	495	187	90	88	119	106	158	149	76
NÄPİSTYS 28:3	30454	6940	2030	1306	10151	4705	70	3825	1553	1003	1006	1613	1401	2071	1991	1021
VÄRKAUSKIKKOKSET 28:1-3 YHTEENSÄ	123090	25127	7723	5297	43996	18175	493	17088	9000	3809	4095	5857	6330	7958	7225	4024
ASUUNKASTA LUVAITTA TUUKKUTUEN	7538	430	145	299	2173	791	29	1241	671	394	205	457	308	440	523	306
LIIKKEESTÄ LUVAITTA TUUKKUTUEN	12347	1575	709	448	3818	1493	27	1600	1365	415	282	658	661	765	850	343
MUUTTUURIAJUNA. LUVAITTA TUUKKUTUEN	13370	2026	505	632	4882	1402	54	1770	1036	410	366	844	565	615	919	505
MUU KOHDE LUVAITTA TUUKKUTUEN	11224	2252	679	582	3515	1668	34	1721	1045	295	273	357	716	522	546	528
HYVÄLÄVÄRKAUS - NÄPİSTYS	22670	6870	1927	1381	8877	3384	21	3174	1152	573	714	1050	958	1104	1043	580
MUUTTUURIPUUNOVIEN LUVA. KÄYTTÖNOVOTTA TAI ANASTAMINEN 38:6A, 2; 28:1, 2 VARASTEIN TAVARAN KÄYTTÖ. 32:1, 3 RYHTYMIEN KIKKOKSEN KÄLITÄ SAATUUN TAVARAAN 32:4-6	9438 4353	1868 1717	543 156	371	3656 2520	1251 376	57	1270 337	842 245	275 88	265 110	442 172	344 104	389 132	586 185	261 84
RYCUSTO 31:1, 3, 4*3	977	204	64	23	310	167	5	138	41	23	40	46	47	66	72	22
TÖRKEÄ RYCUSTO 31:2, 3, 4*3	1473	417	104	48	678	196	3	164	66	25	52	72	37	55	94	31
KIRISTÄMINEN 31:4	111	50	3	4	60	12	-	9	7	1	-	4	6	3	6	3
VAHINGONKOKO 35:1-3	145	5	5	8	34	21	-	19	13	1	9	8	10	11	12	7
KAVALLUS, LIEVÄ KAVALLUS 29:1, 3; 40:7	28797	2540	1413	891	7559	4379	242	3682	2319	1002	1156	1509	1303	2337	2032	1277
TÖRKEÄ KAVALLUS 29:2; 40:7	1778	213	84	154	422	225	8	324	109	75	92	98	74	138	170	35
PETOS 36:1, 2	97	17	5	1	27	8	1	11	2	1	2	4	16	3	4	8
LIEVÄ PETOS 36:1A	38850	15719	2923	3577	19369	3613	66	7555	961	313	584	1216	1018	1598	1647	930
PETOKSET 36:1, 1A, 2 YHTEENSÄ	2962	889	146	213	1131	280	3	547	183	64	87	195	75	186	152	55
SEKKIPEIKKOKSET	41812	16608	3069	3794	20480	3893	69	8102	1144	377	671	1411	1093	1784	1799	986
VERKOPEIC 38:11	3724	1808	212	324	2104	220	4	536	149	11	95	138	106	37	183	141
TÖRKEÄ VERKOPEIC 38:11*2	361	40	16	14	85	55	-	56	9	3	13	4	40	46	47	
ASIAKIRJAN VÄÄRENTÄM. 36:3-8; 40:6	94	36	6	12	40	10	-	17	2	1	-	4	6	2	3	6
SEKIN VÄÄRENTÄMINEN	8527	4102	585	446	4782	808	3	1072	205	119	122	361	298	255	356	146
MUI YKSITYISEN ASIAK. VÄÄRENT.	1678	724	71	62	863	84	2	154	105	27	44	68	126	65	120	20
VÄÄRÄN MERKINNÄN AIF. VL. REK.	5811	2905	463	280	3387	613	-	751	77	80	65	236	162	147	194	99
MUI JULKISEN ASIAK. VÄÄRENTÄM.	126	63	4	8	70	12	-	22	2	2	-	1	1	4	3	9
KENKURSSIKIKKO 35	801	410	47	96	472	73	-	136	15	7	10	30	2	16	25	12
SÄLÄKÄLJETUS 38:12	107	7	1	6	13	15	-	26	18	5	2	3	1	8	9	4
MUUT UMAISUUSKIKKOKSET 29:4; 30; 33; 38:1-6A*14, 7-10, 13-14	115	35	11	3	52	14	1	3	41	-	-	-	-	1	2	1
U HENKEEN JA TERVEYTEEN KOHDIS- TUNEET KIKKOKSET	21579	4095	932	1050	7101	2970	81	2592	1177	856	730	1136	921	1417	1493	803
TAPPO 21:1	96	10	2	4	21	4	-	14	6	10	8	6	4	4	15	4
MURHA 21:2	47	4	3	1	13	6	-	6	1	1	2	3	2	1	10	2
TAPUN TAI MURHAN YRITYS 21:1, 2	191	25	4	1	62	14	-	26	13	9	2	14	15	6	22	8
LAPSENTAPPO 21:4	6	-	-	1	2	3	-	1	-	-	-	-	-	-	-	-
PAHOINPITELY 21:5	12010	2605	625	515	4305	1517	64	1612	654	367	384	576	582	760	763	426
TÖRKEÄ PAHOINPITELY 21:6	1820	266	39	45	631	191	2	211	124	77	75	95	109	118	105	82
LIEVÄ PAHOINPITELY 21:7	2872	612	204	357	831	432	9	515	139	91	103	197	82	205	218	50
TAPPELU 21:8	5	-	-	-	1	-	-	-	2	-	-	-	-	-	1	1
KUULEMANTUOTTAMUS 21:9	440	27	7	12	90	55	3	52	33	33	17	32	18	44	46	17
PAHOINPITELYN YHTEYDESSÄ	43	4	1	1	10	7	-	11	3	-	3	2	2	2	4	1
LIIKENNEJUPUMUKSEN YHTEYDESSÄ	37	-	-	-	5	1	-	5	1	7	3	4	1	2	8	-
LIIKENNERIKKOKSEN YHTEYDESSÄ	290	17	4	11	65	40	3	31	25	19	13	16	10	31	25	12
TYÖTURVALLISUUSLAKIRIKKOKSEN YHT.	12	4	-	-	4	1	-	2	1	-	-	1	-	2	1	-
MUUSSA YHTEYDESSÄ	25	2	2	-	5	3	-	-	3	3	1	2	2	1	3	2
RUUMINVAIHAN TAI SAIRAUDEN TUOTTA- MUS 21:10	3768	531	45	105	1089	568	3	514	193	251	133	202	98	248	276	193
PAHOINPITELYN YHTEYDESSÄ	393	21	1	2	58	98	-	63	12	32	17	18	9	51	26	8
LIIKENNEJUPUMUKSEN YHTEYDESSÄ	244	22	3	5	68	27	1	34	19	24	11	17	6	17	13	7
LIIKENNERIKKOKSEN YHTEYDESSÄ	2909	456	38	91	922	410	-	384	144	174	100	149	73	168	217	168
TYÖTURVALLISUUSLAKIRIKKOKSEN YHT.	55	10	-	1	10	8	-	3	8	1	3	7	1	2	6	6
MUUSSA YHTEYDESSÄ	88	22	3	6	26	10	-	17	7	7	2	6	2	4	5	2
MUUT HENKEEN JA TERVEYTEEN KOHDIS- TUNEET KIKKOKSET 21:3, 11-13; 22:5, 6	324	15	3	9	57	79	-	41	12	19	6	11	11	31	37	20
E SIVEEELLISYYSKIKKOKSET	986	352	39	17	531	85	6	80	51	21	8	34	51	55	41	23
ALAIKÄISEEN KOHDI. HAKUUS 20:3-6	297	219	6	2	238	20	-	8	2	3	3	2	7	6	3	7
VÄKISINMAKAAMINEN 20:1	292	64	15	7	117	25	5	40	24	11	4	9	16	21	14	6
MUUT SIVEEELLISYYSKIKKOKSET 20:2, 7-9	395	65	18	8	176	40	1	32	25	7	1	23	28	28	24	10
O KIKKOKSET JULKISTA VIRANPÄISTÄ JA YLEISTÄ JÄRJESTYSTÄ VASTAAN	10822	2533	436	455	5903	1214	18	1344	556	300	372	615	409	737	965	389
VIRKAMIEHEN VÄKIVALTAINEN VASTUSTA- MINEN 16:1	1467	253	91	28	443	204	6	163	89	46	31	87	79	116	130	71
KOHDI. POLIISIN KILKOKUNTAAN	773	157	41	13	268	102	5	74	44	21	15	42	37	58	65	42

*) ENNAKKOTIEDO - PRELIMINÄR ÖPPGIFTER

1) INDICENTING BROTTIGRUPPER PÅ SVENSKA I BELAGA

RIKUS OSUUS	KOKO MAA HALLI LAIN- DET	HFL- SINKI SINKI- SINKI- FCRS	TURKU ÅUL	TAM- PERE TAM- MER- FCRS	LÄÄNI - LÄN UUDEN- MAAN NY- LANES	TURUN-AHVI- PLRIN ÅBÜ - ÅLANU EJ. BERGS	PÄ- MEEN TAV. HUS	KYMN KYM- MENE	MIK- KELIN SIT	POHJ- KARJ. NURRA	KUU- PION KLO- PIC	KESKI- SUOM. MELL. FINI.	VAA- SAN VASA	OULUN ULEA- BORGS	LAPIA LAPP- LANOS	
HAITANTUO VIRKAMIEHELE 16:2	5135	677	160	301	1580	540	3	748	282	141	214	333	179	367	579	165
KOMISSION POLIISIN HENKILÖKUNTAAN	4309	314	131	266	1458	437	2	690	260	126	158	282	143	298	493	162
PERÄTÄN LAUSUMA UIKUUKUSSA 17:1-3A	422	12	7	12	50	52	-	47	25	22	23	39	22	55	53	30
PERÄTÄN LAUSUMA LSIITUKINNASSA 17:4	325	44	17	15	77	54	-	52	17	7	17	21	9	26	23	25
VIRANPÄIJÄN LHEHDYTTÄMINEN 16:20A	1709	441	135	69	647	247	4	185	73	55	55	74	76	110	114	65
MLUT RIKKOKSET JULKISIA VIRANPÄIJÄSTÄ JA YLLIÄSTÄ JÄRJESTYSTÄ VASTAAN 16: 3-8, 10-20, 22-20: 17:5, 7-9	1761	956	22	30	1106	117	3	149	70	25	32	61	44	59	66	29
E RIKKOKSET RIKKOLAIN 42, 43 JA 44 LUKUA VASTAAN	3478	968	74	198	1260	255	25	450	218	109	65	167	149	318	364	98
F LIIKENNEJOPUMUS	27662	2792	893	886	6762	3609	122	3620	2187	1555	1140	1610	1466	1834	2347	1210
RATTIJULPUMUS JA HUUMAANTUNEEMA AJAMINEN 25:1,3	9454	1157	405	370	2497	1378	55	1301	683	476	346	447	407	632	736	456
TÖRKEÄ RATTIJOPUMUS 23:2	14924	1541	375	415	3554	1822	56	2077	1203	844	637	977	849	997	1298	610
MUU LIIKENNEJOPUMUS 23:4-6	611	85	6	16	152	70	11	50	68	66	28	36	29	55	23	19
KULKUNEUVON LUOV. JUOPUNEELLE 23:7	2673	205	107	85	559	339	-	392	233	169	129	150	181	146	290	85
G MUUT RIKKOLAKIA VASTAAN TEHDYT RIKKOKSET	9620	849	420	2264	1884	1030	14	3205	466	281	274	393	376	683	664	350
KAUNANRIKKOMINEN 24	5942	285	208	2120	828	522	6	2642	249	133	128	231	230	460	343	170
MURHAPLITU 34:1-4	466	44	10	5	124	54	-	51	38	30	27	28	20	22	46	26
MURHAPLITUN VRIITYS 34:1-4	172	22	7	2	57	21	-	26	6	6	8	5	5	7	19	12
MLUT RIKKOLAKIA VASTAAN TEHDYT RI- KOKSET 10-15; 18-19; 23-27; 34:5-16, 18- 20; 36:9-12; 37:40; 1-5, 6A, 8-12, 14-21	3040	494	195	137	875	433	6	486	173	112	111	129	121	194	256	142
H-J M U U T R I K K O K S E T	389223	38781	12481	14555	91382	52261	1092	52710	30464	17189	14778	26424	15837	37575	33294	16233
H PÄIHDERIKKOKSET	15273	3080	991	640	5267	2461	45	1593	757	599	491	600	574	780	1609	497
ALKOHOLIPIT. AINEEN LUV. VALMISTUS	591	7	4	10	27	57	-	41	22	32	55	79	31	52	165	30
TAPAHTUMAKERTOJA	19627	64	42	12	18681	112	-	69	27	102	58	194	46	60	246	32
ALKOHOLIPIT. AINEEN LUV. MYNTI	1247	430	84	66	459	152	-	123	25	43	33	59	92	50	162	49
TAPAHTUMAKERTOJA	73786	1055	3275	1429	23433	3356	-	5707	98	126	436	923	246	766	37446	1249
ALKOHOLIPITISEN AINEEN LUVATON MAAHANTUONTI	32	1	4	-	10	6	-	1	8	-	1	1	-	3	-	2
TAPAHTUMAKERTOJA	39	1	4	-	10	6	-	1	8	-	1	1	-	3	-	5
ALKOHOLIPITISEN AINEEN LUVATON HALLUSSAPITO JA KULJETUS	5654	392	355	137	1475	1328	18	538	286	160	146	241	270	417	594	181
TAPAHTUMAKERTOJA	7656	396	355	137	3388	1329	18	596	289	160	146	241	272	431	645	181
ALKOHOLIPITISEN AINEEN NÄITTIMINEN YLEISELLÄ PAIKALLA	5505	1537	394	407	2072	582	20	672	237	331	233	159	117	185	573	124
TAPAHTUMAKERTOJA	5505	1537	394	407	2072	582	20	672	237	331	233	159	117	185	573	124
MLUT ALKOHOLILAKIRIKKOKSET	471	28	1	1	144	64	2	50	59	21	18	11	29	22	23	28
TAPAHTUMAKERTOJA	554	28	1	1	144	65	2	77	61	21	18	13	29	22	74	28
HUUMALSAINERIKOS	1663	573	105	14	899	203	4	153	115	12	5	50	35	47	81	59
TAPAHTUMAKERTOJA	22421	13020	215	251	18580	329	4	1264	705	27	8	100	491	100	428	385
TÖRKEÄ HUUMALSAINERIKOS	91	44	6	3	70	13	-	5	-	-	-	-	-	-	2	1
TAPAHTUMAKERTOJA	1740	877	8	3	1707	13	-	5	-	-	-	-	-	-	54	1
HUUMALSAINEN SALAKKIJETUS	120	23	28	1	61	32	1	1	4	-	-	-	-	-	3	15
TAPAHTUMAKERTOJA	120	23	28	1	61	32	1	1	4	-	-	-	-	-	3	15
TÖRKEÄ HUUMALSAINEN SALAKKIJETUS	61	45	7	1	47	7	-	1	-	-	-	-	-	-	-	6
TAPAHTUMAKERTOJA	62	46	7	1	48	7	-	1	-	-	-	-	-	-	-	6
HUUMALSAINERIKKOPUMUS	38	-	1	-	3	17	-	8	1	-	-	-	-	-	1	6
TAPAHTUMAKERTOJA	47	-	1	-	3	21	-	13	1	-	-	-	-	1	6	2
I LIIKENNERIKKOKSET	337957	29694	9957	9462	76672	44950	889	43905	28099	15310	13368	24141	13916	33496	28627	14586
LIIKENTEEN VAARANTAMINEN JA LII- KENNEPANK. ILL 98:101	94591	14830	4429	3122	27449	14307	367	11583	6929	4687	1647	4040	3900	4425	3432	1765
NOPEUSRAJOITUSTEN RIKKOMINEN	30865	7810	1729	436	12678	6337	-	3178	3350	1749	29	1123	1254	848	211	72
TÖRKEÄ LIIKENTEEN VAARANTAMINEN, ILL 99	1279	91	38	16	353	198	2	145	86	60	43	54	55	137	99	47
NOPEUSRAJOITUSTEN RIKKOMINEN LEIKENNEJOPUMUS MCLITCRITICMALLA	740	65	28	13	201	130	1	89	66	31	24	35	33	74	25	31
AJONEUVULLA, ILL 100	864	70	28	27	136	88	6	86	80	54	68	80	22	88	130	26
AJUKONTITTA AJC, ILL 102	15050	1411	399	296	3567	1934	15	1977	1037	470	480	719	607	2234	1012	598
LIIKENNERIKKOMUS, ILL 103	234173	13292	5063	6901	44767	28423	499	30114	19907	10039	11130	19248	9330	26612	23954	12150
NOPEUSRAJOITUSTEN RIKKOMINEN	139194	5017	2015	2720	24643	15185	277	18001	12114	6408	7268	13662	5086	15165	15115	6270
LPÄKÄNTÄISEN AJONEUVON KÄYTTÖ	17556	908	441	433	3856	2492	13	2190	1808	555	726	977	730	2107	1129	965
MUU ALIN MCLITCRITICRAJONEUVORIKKOMUS	7679	1075	237	411	1836	679	5	918	878	443	348	465	354	740	661	332
J MUITA LAKEJA JA ASETUKSIA VASTAAN TEHDYT RIKKOKSET	35993	6007	1533	4453	9463	4830	158	7212	1608	1280	919	1683	1349	3299	3058	1154
LAKI JULKISIA HUVTILALISLUKSISTA	4598	276	2	7	371	615	2	321	426	61	121	492	296	1102	723	68
TYÖTURVALLISUUSLAKI	234	12	-	5	55	34	7	37	10	10	11	10	6	23	16	15
MLUT MUITA LAKEJA JA ASETUKSIA VASTAAN TEHDYT RIKKOKSET	31141	5718	1531	4441	9017	4181	149	6854	1172	1209	787	1181	1047	2174	2319	1071

KIKES OAJE	KOKO	HEL-	TURKU	TAM-	LÄÄNI - LÄN											
	MAA	SIAKI	SJC	PERE	UUDEN-	TURUN-	AHVE-	PA-	KYME	MIK-	POHJ-	KUU-	NESKI-	VAA-	OULUN	LAPIN
HELA	HEL-	TAM-	UUDEN-	TURUN-	AHVE-	PA-	KYME	MIK-	POHJ-	KUU-	NESKI-	VAA-	OULUN	LAPIN		
LÄN-	SINJ-	MLN-	MAAN	PURI	AANM.	MEEN	KYM-	KELIA	KARJ.	PIGN	SUGH.	SAA	ULEA-	LAPP-		
LFT	FLKS	FKKS	NY-	ABU	ALANU	TAV.	MEEN	SIT	NORRA	KUG-	PELL.	VASA	BURGS	LANDS		
			LANCS	BJ.	BCRS		HUS	MICH.	KAREL	PIG	FINL.					
2 KUNTIEN JÄRJESTYSSAATTOJA VAS- TAAAN TEHDYT KIKKEMUKSET	16544	6507	1230	1381	7783	1812	53	1568	1017	371	372	574	145	579	1763	107
3 TIETOJA ER. PULISSIN TEHTÄVISTÄ																
ITSEMUKHAT	1101	101	53	32	237	164	9	165	54	52	44	62	48	70	114	42
HUKKUNEET HENKILÖT	258	8	3	3	26	31	3	26	30	30	32	14	12	9	28	17
MUUT KUGLEMANSYYTÖKIMUKSET	7932	1357	156	291	2248	1046	36	1113	646	340	365	385	338	572	585	258
KADLANNEET HENKILÖT	1972	240	112	46	545	273	34	154	109	57	74	50	69	234	211	117
HIRVIJELÄINKLARIT	5683	11	6	18	333	618	180	613	145	144	77	104	132	195	1006	2128
PALUNSYYTÖKIMUKSET	5022	396	126	146	1012	654	45	675	387	242	223	201	266	543	509	224
PÄÄTÄMUKSEN TAKIA SÄILÖNÖTETUT	197 591	49 789	8 811	11 195	69 331	22 080	1 198	27 494	9 888	7 017	7 255	12 024	9 208	8 349	16 148	7 599

2. Poliisin antamat rikesakot 1986.
 Ordningsböter förelagda av polisen 1986. (66/83)

Koko maa - Hela landet	Rikesakot	Rikkomuksen laatu - Förseelsens art					
Lääni - Län	yhteensä	Liikenteen vaaran- Liikenne rikkomus - Trafikförseelse					
Kuntamuoto - Kommuntyp	Ordnings-	taminen - Äventyr-					
Kunta (yli 20 000 asukasta)	böter	ande av trafik-					
- Kommun (över 20 000 in-	samman-	säkerheten					
vånare)	lagt	Yht.	Siitä	Yht.	S i i t ä - D ä r a v		
		Summa	Nopeusraaj.	Summa	Nopeusraaj.	Epäkunt.	Muu kuin
			rikkom.		rikkom.	ajon.	moottori-
			Därav		Fartbegr.	käyttö	ajon.rikk.
			Fartbegr.		överskr.	Användn.	Annan än
			överskr.			av icke-	motorf.
						traf.dugl.	förseelse
						fordon	
Koko maa - Hela landet	93 066	100	38	92 966	43 854	9 402	6 520
Kaupungit - Städer	56 474	66	30	56 408	22 137	5 672	5 620
Muut kunnat - Övriga kommuner	36 592	34	8	36 558	21 717	3 730	900
Uudenmaan lääni - Nylands län	13 614	17	6	13 597	3 832	1 669	1 477
Helsinki - Helsingfors	5 193	2	-	5 191	377	530	974
Espoo - Esbo	938	-	-	938	742	170	26
Hyvinkää - Hyvinge	367	4	2	363	17	49	98
Järvenpää	594	-	-	594	98	53	152
Kerava- Kervo	222	-	-	222	62	32	17
Vantaa - Vanda	1 802	-	-	1 802	548	283	54
Muut kaupungit - Övriga städer	1 703	8	2	1 695	599	153	123
Kirkkonummi - Kyrkslätt	258	-	-	258	86	32	2
Nurmijärvi	199	-	-	199	52	59	2
Porvoon mlk - Borgå lk	98	-	-	98	27	27	8
Tuusula - Tusby	194	-	-	194	72	47	3
Muut kunnat - Övriga kommuner	2 046	3	2	2 043	1 152	234	18
Turun ja Porin lääni - Åbo och Björneborgs län	12 123	58	31	12 065	5 290	1 304	592
Turku - Åbo	2 744	32	19	2 712	842	295	237
Pori - Björneborg	1 531	2	-	1 529	730	130	139
Rauma - Raumo	388	1	-	387	118	42	43
Salo	472	-	-	472	136	37	50
Muut kaupungit - Övriga städer	3 037	9	7	3 028	1 437	352	67
Muut kunnat - Övriga kommuner	3 951	14	5	3 937	2 027	448	56
Ahvenanmaan maakunta - Landskapet Åland	259	-	-	259	171	6	-
Maarianhamina - Mariehamn	179	-	-	179	100	6	-
Muut kunnat - Övriga kommuner	80	-	-	80	71	-	-
Hämeen lääni - Tavastehus län	10 346	5	-	10 341	5 005	1 131	798
Hämeenlinna - Tavastehus	934	1	-	933	354	100	60
Forssa	374	-	-	374	149	47	23
Lahti - Lahtis	816	-	-	816	70	54	109
Nokia	218	-	-	218	119	21	15
Riihimäki	354	1	-	353	191	93	5
Tampere - Tammerfors	2 516	-	-	2 516	926	296	383
Valkeakoski	321	-	-	321	174	44	38
Muut kaupungit - Övriga städer	625	1	-	624	348	57	38
Kangasala	341	-	-	341	212	38	40
Muut kunnat - Övriga kommuner	3 847	2	-	3 845	2 462	381	87
Kymen lääni - Kymmene län	9 249	1	-	9 248	5 076	1 043	633
Kouvola	780	-	-	780	352	77	115
Imatra	387	-	-	387	143	51	53
Kotka	961	-	-	961	250	89	224
Kuusankoski	576	-	-	576	298	93	11
Lappeenranta - Villmanstrand	765	-	-	765	227	182	43
Muut kaupungit - Övriga städer	1 471	-	-	1 471	891	150	64
Muut kunnat - Övriga kommuner	4 309	1	-	4 308	2 915	401	123

Koko maa - Hela landet Lääni - Län Kuntamuoto - Kommuntyp Kunta (yli 20 000 asukasta) - Kommun (över 20 000 in- v nare)	Rikesakot yhteensä Ordnings- böter samman- lagt	Rikkomuksen laatu - Förseelsens art					
		Liikenteen vaaran- Liikenerikkomus - Trafikförseelse taminen - Äventyr- ande av trafik- säkerheten		S i i t ä - D ä r a v			
		Yht. Summa	Siitä Nopeusraj. rikkom. Därav Fartbegr. överskr.	Yht. Summa	Nopeusraj. rikkom. Fartbegr. överskr.	Epäkunt. ajon. käyttö Användn. av icke- traf.dugl. fordon	Muu kuin moottori- ajon.rikk. Annan än motorf. förseelse fordon
Mikkelin lääni - S:t Michels län	3 305	6	1	3 299	1 256	359	407
Mikkeli - S:t Michel	482	-	-	482	98	39	138
Savonlinna - Nyslott	777	-	-	777	211	62	119
Muut kaupungit - Övriga städer	524	-	-	524	206	48	77
Muut kunnat - Övriga kommuner	1 522	6	1	1 516	741	210	73
Pohjois-Karjalan lääni - Norra Karelens län	4 479	1	-	4 478	2 261	469	322
Joensuu	1 188	-	-	1 188	534	64	156
Muut kaupungit - Övriga städer	1 148	1	-	1 147	550	131	109
Muut kunnat - Övriga kommuner	2 143	-	-	2 143	1 177	274	57
Kuopion lääni - Kuopio län	9 007	4	-	9 003	5 826	503	500
Kuopio	3 450	-	-	3 450	2 091	173	211
Iisalmi	655	-	-	655	360	91	88
Varkaus	622	1	-	621	285	45	100
Muut kaupungit - Övriga städer	444	-	-	444	310	23	15
Muut kunnat - Övriga kommuner	3 836	3	-	3 833	2 780	171	86
Keski- Suomen lääni - Mellersta Finlands län	2 823	2	-	2 821	747	354	325
Jyväskylä	1 380	-	-	1 380	65	138	233
Muut kaupungit - Övriga städer	592	-	-	592	259	88	57
Jyväskylän mlk - Jyväskylä lk	108	-	-	108	37	5	3
Muut kunnat - Övriga kommuner	743	2	-	741	386	123	32
Vaasan lääni - Vasa län	11 855	1	-	11 854	6 355	1 181	554
Vaasa - Vasa	874	-	-	874	146	172	135
Kokkola - Karleby	1 218	-	-	1 218	517	77	153
Pietarsaari - Jakobstad	1 010	-	-	1 010	348	128	24
Seinäjoki	913	-	-	913	603	55	21
Muut kaupungit - Övriga städer	2 555	-	-	2 555	1 531	225	116
Muut kunnat - Övriga kommuner	5 285	1	-	5 284	3 210	524	105
Oulun lääni - Uleåborgs län	10 667	1	-	10 666	5 867	812	634
Oulu - Uleåborg	2 735	-	-	2 735	1 557	91	346
Kajaani - Kajana	1 074	-	-	1 074	354	106	87
Muut kaupungit - Övriga städer	1 470	-	-	1 470	756	146	53
Muut kunnat - Övriga kommuner	5 388	1	-	5 387	3 200	469	148
Lapin lääni - Lapplands län	5 339	4	-	5 335	2 168	571	278
Rovaniemi	1 229	3	-	1 226	516	87	131
Kemi	725	-	-	725	239	44	52
Tornio - Torneå	844	-	-	844	195	84	35
Muut kaupungit - Övriga städer	297	-	-	297	108	69	3
Muut kunnat - Övriga kommuner	2 244	1	-	2 243	1 110	287	57

3. Tullin tietoon tulleet tullirikokset 1986
Tullbrott som kommit till tullens kännedom 1986

Tullirikos Tullbrott	Yhteensä Summa	Helsinki Helsing- fors	Turku Åbo	Tampere Tammer- fors	Muut kaupungit Övriga städer	Muut kunnat Övriga kommuner
YHTEENSÄ - SUMMA	2 031	259	204	28	1 367	173
Tullisinetin murto - Brytande av tullsigill - 16:17; TL 51	19	-	3	-	13	3
Veropetos - Skattebedrägeri - 38:11	235	9	49	22	142	13
Salakuljetus - Smuggling - 38:12	99	9	18	-	52	20
Salakuljetettuun tavaraan ryhtyminen - Olovlig befattning med smuggelgoods 38:13,14	4	-	-	-	2	2
Alkoholipitoisen aineen salakuljetus - Smuggling av alkoholhaltigt ämne	1 175	101	77	2	911	84
Huumausaineen salakuljetus - Smuggling av narkotika	134	38	24	-	59	13
Muut tullirikokset - Övriga tullbrott	365	102	33	4	188	38

4. Pysäköintivirheet 1986
Parkeringsfel 1986 (248/70)*)

Toimenpide Åtgärd	Paikkakunnat, joilla on kunnallinen valvonta Orter med kommunal övervakning ¹⁾				Paikkakunnat, joilla ei ole kunnallista valvontaa Orter utan kommunal övervakning			
	Yhteensä Summa	Helsinki Helsing- fors	Turku Åbo	Tampere Tammer- fors	Yhteensä Summa	Kaupungit Städer	Muut kunnat Övriga kommuner	
Annetut maksukehotukset - Utfärdade betalnings- anmaningar	362 488	138 534	22 800	45 057	23 205	20 626	2 579	
Niistä poliisin antamia - Därav utfärdade av polisen	46 128	14 136	5 661	11 570	23 205	20 626	2 579	
Annetut maksumääräykset - Utfärdade betalnings- förelägganden	131 919	53 456	8 778	18 342	7 242	6 640	602	
Ulosottoon menneet maksu- määräykset - Betalnings- förelägganden som gått till utmätning	31 878	14 139	2 615	4 411	
Siirto- ja säilytyskustan- nuksiin kohdistuvat maksu- määräykset - Betalnings- förelägganden som hänför sig till flyttnings- och förvaringskostnader	641	575	8	28	176	175	1	

1) Kunnallinen pysäköintivalvonta oli vuonna 1986 seuraavilla paikkakunnilla: Helsinki, Espoo, Hyvinkää, Hämeenlinna, Imatra, Joensuu, Jyväskylä, Kajaani, Kokkola, Kouvola, Kuopio, Lahti, Lappeenranta, Maarianhamina, Mikkeli, Naantali, Oulu, Pori, Porvoo, Rauma, Rovaniemi, Seinäjoki, Tampere, Turku ja Vaasa.

Kommunal parkeringsövervakning fanns år 1986 på följande orter: Helsingfors, Esbo, Hyvinge, Tavastehus, Imatra, Joensuu, Jyväskylä, Kajana, Karleby, Kouvola, Kuopio, Lahtis, Villmanstrand, Mariehamn, S:t Michel, Nådendal, Uleåborg, Björneborg, Borgå, Raumo, Rovaniemi, Seinäjoki, Tammerfors, Åbo och Vasa.

Liite JAKO RIKOSRYHMIIN
Bilaga INDELNING I BROTTSGRUPPER

1 KAIKKI RIKOKSET

A-G RIKOSLAKIA VASTAAN TEHDYT RIKOKSET

A OMAISUUSRIKOKSET

Varkaus
 Törkeä varkaus
 Näpistys
 Varkausrikokset yhteensä
 Asunnosta luvatta tunkeutuen
 Liikkeestä luvatta tunkeutuen
 Moottoriajoneuvosta luvatta tunkeutuen
 Muu kohde luvatta tunkeutuen
 Myymälävarkaus, -näpistys
 Moottoriajoneuvon luvaton käyttöönotto tai anastaminen
 Varastetun tavaran kätkeminen
 Ryhtyminen rikoksen kautta saatuun tavarahan
 Ryöstö
 Törkeä ryöstö
 Kiristäminen
 Vahingonteko
 Kavallus, lievä kavallus
 Törkeä kavallus
 Petos
 Lievä petos
 Petokset yhteensä
 Shekkipetokset
 Veropetos
 Törkeä veropetos
 Asiakirjan väärentäminen
 Shekin väärentäminen
 Muu yksityisen asiakirjan väärentäminen
 Väärän merkinnän aiheuttaminen yleiseen rekisteriin
 Muu julkisen asiakirjan väärentäminen
 Konkurssirikos
 Salakuljetus
 Muut omaisuusrikokset

B HENKEEN JA TERVEYTEEN KOHDISTUNEET RIKOKSET

Tappo
 Murha
 Tapon tai murhan yritys
 Lapsentappo
 Pahoinpitely
 Törkeä pahoinpitely
 Lievä pahoinpitely
 Tappelu
 Kuolemantuottamus
 Pahoinpitelyn yhteydessä
 Liikennejuopumuksen yhteydessä
 Liikennerikoksen yhteydessä
 Työturvallisuuslakirikoksen yhteydessä
 Muussa yhteydessä
 Ruumiinvamman tai sairauden tuottamus
 Pahoinpitelyn yhteydessä
 Liikennejuopumuksen yhteydessä
 Liikennerikoksen yhteydessä
 Työturvallisuuslakirikoksen yhteydessä
 Muussa yhteydessä
 Muut henkeen ja terveyteen kohdistuneet rikokset

1 ALLA BROTT

A-G BROTT MOT STRAFFLAGEN

A EGENDOMSBROTT

Stöld
 Grov stöld
 Snatteri
 Tillgreppsbrott sammanlagt
 Genom olovligt intrång i bostad
 Genom olovligt intrång i affärslokal
 Genom olovligt intrång i motorfordon
 Annan stöld genom olovligt intrång
 Butikstöld, -snatteri
 Olovligt bruk eller tillgrepp av motorfordon
 Häleri
 Befattning med gods som åtkommits genom brott
 Rån
 Grovt rån
 Utpressning
 Skadegörelse
 Förskingring, lindrig förskingring
 Grov förskingring
 Bedrägeri
 Lindrigt bedrägeri
 Bedrägeribrott sammanlagt
 Checkbedrägerier
 Skattebedrägeri
 Grovt skattebedrägeri
 Förfalskning av handling
 Förfalskning av check
 Annan förfalskning av enskild handling
 Orsakande till oriktig anteckning i offentligt register
 Annan förfalskning av offentlig handling
 Konkursbrott
 Smuggling
 Övriga egendomsbrott

B BROTT MOT LIV OCH HÄLSA

Dråp
 Mord
 Försök till dråp eller mord
 Barnadråp
 Misshandel
 Grov misshandel
 Lindrig misshandel
 Slagsmål
 Dödsvållande
 I samband med misshandel
 I samband med trafikfylleri
 I samband med trafikbrott
 I samband med brott mot lagen om skydd i arbete
 I annat samband
 Vållande av kroppsskada eller sjukdom
 I samband med misshandel
 I samband med trafikfylleri
 I samband med trafikbrott
 I samband med brott mot lagen om skydd i arbete
 I annat samband
 Övriga brott mot liv och hälsa

C SIVEELLISYYSRIKOKSET

Alaikäiseen kohdistunut haureus
Väkisinmakaaminen
Muut siveellisyysrikokset

D RIKOKSET JULKISTA VIRANOMAISTA JA YLEISTÄ JÄRJESTYSTÄ VASTAAN

Virkamiehen väkivaltainen vastustaminen
Kohdistunut poliisin henkilökuntaan
Haitanteko virkamiehelle
Kohdistunut poliisin henkilökuntaan
Perätön lausuma oikeudessa
Perätön lausuma esitutkinassa
Viranomaisen erehdyttäminen
Muut rikokset julkista viranomaista ja yleistä järjestystä vastaan

E RIKOKSET RIKOSLAIN 42, 43 JA 44 LUKUA VASTAAN**F LIIKENNEJUOPUMUS**

Rattijuopumus ja huumautuneena ajaminen
Törkeä rattijuopumus
Muu liikennejuopumus
Kulkuneuvon luovuttaminen juopuneelle

G MUUT RIKOSLAKIA VASTAAN TEHDYT RIKOKSET

Rauhanrikkominen
Murhapoltto
Murhapolton yritys
Muut rikoslakia vastaan tehdyt rikokset

H-J MUUT RIKOKSET**H PÄIHDERIKOKSET**

Alkoholipitoisen aineen luvaton valmistus
tapahtumakertoja
Alkoholipitoisen aineen luvaton myynti
tapahtumakertoja
Alkoholipitoisen aineen luvaton maahantuonti
tapahtumakertoja
Alkoholipitoisen aineen luvaton hallussapito ja kuljetus
tapahtumakertoja
Alkoholipitoisen aineen nauttiminen yleisellä paikalla
tapahtumakertoja
Muut alkoholilakirikokset
tapahtumakertoja
Huumausainerikos
tapahtumakertoja
Törkeä huumausainerikos
tapahtumakertoja
Huumausaineen salakuljetus
tapahtumakertoja
Törkeä huumausaineen salakuljetus
tapahtumakertoja
Huumausainerikkomus
tapahtumakertoja

C SEDLIGHETSBROTT

Otukt med minderårig
Våldtäkt
Övriga sedlighetsbrott

D BROTT MOT OFFENTLIG MYNDIGHET OCH ALLMÄN ORDNING

Våldsamt motstånd mot tjänsteman
Riktat mot polispersonal
Hindrande av tjänsteman
Riktat mot polispersonal
Osann utsaga inför domstol
Osann utsaga vid förundersökning
Vilseledande av myndighet
Övriga brott mot offentlig myndighet och allmän ordning

E BROTT MOT STRAFFLAGENS 42, 43 OCH 44 KAPITEL**F TRAFIKFYLLERI**

Rattfylleri eller körning under påverkan av rusmedel
Grovt rattfylleri
Annat trafikfylleri
Överlämnande av fortskaffningsmedel till berusad

G ÖVRIGA BROTT MOT STRAFFLAGEN

Fridsbrott
Mordbrand
Försök till mordbrand
Övriga brott mot strafflagen

H-J ÖVRIGA BROTT**H RUSMEDELSBROTT**

Olovlig tillverkning av alkoholhaltigt ämne
antal händelser
Olovlig försäljning av alkoholhaltigt ämne
antal händelser
Olovlig införsel av alkoholhaltigt ämne
antal händelser
Olovligt innehav och olovlig transport av alkoholhaltigt ämne
antal händelser
Intagande av alkoholhaltigt ämne på allmän plats
antal händelser
Övriga brott mot alkohollagen
antal händelser
Narkotikabrott
antal händelser
Grovt narkotikabrott
antal händelser
Smuggling av narkotika
antal händelser
Grovt narkotikasmuggling
antal händelser
Narkotikaförseelse
antal händelser

LIIKENNERIKOKSET

Liikenteen vaarantaminen ja liikennepako, TLL 98, 101
 Nopeusrajoitusten rikkominen
 Törkeä liikenteen vaarantaminen, TLL 99
 Nopeusrajoitusten rikkominen
 Liikennejuopumus moottorittomalla ajoneuvolla, TLL 100
 Ajokortitta ajo, TLL 102
 Liikenneirikkomus, TLL 103
 Nopeusrajoitusten rikkominen
 Epäkuntoisen ajoneuvon käyttö
 Muu kuin mottoriajoneuvorikkomus

J MUITA LAKEJA JA ASETUKSIA VASTAAN TEHDYT RIKOKSET

Laki julkisista huvitilaisuuksista
 Työturvallisuuslaki
 Muita lakeja ja asetuksia vastaan tehdyt rikokset

2 KUNTIEN JÄRJESTYSSÄÄNTÖJÄ VASTAAN TEHDYT RIKKOMUKSET**3 TIETOJA ERÄISTÄ POLIISIN TEHTÄVISTÄ**

Itsemurhat
 Hukkuneet henkilöt
 Muut kuolemansyytutkimukset
 Kadonneet henkilöt
 Hirvieläinkolarit (ml. porokolarit)
 Palonsyytutkimukset

4 PÄIHITYMYKSEN TAKIA SÄILÖÖNOTETUT**TRAFIKBROTT**

Äventyrande av trafiksäkerheten och smitning, VTL 98, 101
 Fartbegränsningsöverskridning
 Grovt äventyrande av trafiksäkerheten, VTL 99
 Fartbegränsningsöverskridning
 Trafikfylleri vid framförande av motorlöst fordon, VTL 100
 Körning utan körkort, VTL 102
 Trafikförseelse, VTL 103
 Fartbegränsningsöverskridning
 Användning av icke-trafikdugligt fordon
 Annan än motorfordonförseelse

J BROTT MOT ÖVRIGA LAGAR OCH FÖRORDNINGAR

Lagen om offentliga nöjeställningar
 Lagen om skydd i arbete
 Brott mot övriga lagar och förordningar

2 FÖRSELSER MOT KOMMUNERNAS ORDININGSSTADGAR**3 UPPGIFTER BETRÄFFANDE VISSA POLISÅLIGGANDEN**

Själv mord
 Drunkningar
 Övriga dödsorsaksundersökningar
 Försvunna personer
 Hjortdjurskollisioner (inkl. renkollisioner)
 Brandorsaksundersökningar

4 BERUSADE SOM TAGITS I FÖRVAR