



tilastotiedotus statistisk rapport

ISSN 0355-2365

**Tilastokeskus
Statistikcentralen**

1980

Tiedustelut-Förfrågningar

Irja Inkinen
Salme Parttimaa
Paula Niinimäki
Puh. 90-58 001
Tel.

Päiväys-Datum

30.6.1980

N:o-N:r

VÄ 1980:5

**Avio- ja asumuserot
vuosina 1974 – 78**

**Äktenskaps- och hem-
skillnader åren 1974 – 78**

Avio- ja asumuseroista on edellinen katsaus "Avio- ja asumuserot vuosina 1971-73" julkaistu sarjassa Tilastotiedotus, VÄ 1976:4.

Avio- ja asumuserotilasto perustui vuoteen 1974 saakka tuomioistuinten Tilastokeskukselle vuosittain lähettämiin ilmoituksiin Suomessa vakinaisesti asuville henkilöille myönnettyistä ja lainvoiman saaneista avio- ja asumuseroista sekä avioliiton peruutumisista. Tuomioistuimet ilmoittivat erotapaukset myös väestörekisteriviranomaisille, jotka puolestaan lähettivät Tilastokeskukselle vastaavat väestömuutosilmoitukset. Niitä ilmoituksia käytettiin vertailu- ja tietojen täydennysaineistona. Väestörekisteriviranomaisilta saatiin myös ilmoituksia ulkomailla myönnettyistä eroista.

Vuodesta 1975 lähtien Tilastokeskus on saanut tiedot avio- ja asumuseroista samoin kuin kaikista muistakin väestömuutoksista väestön keskusrekisteristä, jonne väestörekisterin pitäjät ilmoittavat tapahtuneet väestömuutokset. Vielä v. 1975 tuomioistuimet ilmoittivat erot väestörekisterin pitäjille, jotka puolestaan ilmoittivat ne väestön keskusrekisteriin, mutta vuodesta 1976 lähtien tuomioistuimet ilmoittavat ne suoraan väestön keskusrekisteriin (asetus 676/1975).

Vuodesta 1971 lähtien tilastoissa ovat mukana myös ne tapaukset, joissa Suomessa vakituisesti asuville henkilöille on myönnetty ero jossakin ulkomaan tuomioistuimessa.

Tähän katsaukseen on vertailun vuoksi otettu tietoja myös viisivuotiskausilta 1961-65 ja 1966-70 sekä kolmivuotiskaudelta 1971-73.

Helsingissä maaliskuussa 1980

GÖRAN STRENGELL

Irja Inkinen

Solmitut ja purkautuneet avioliitot

Taulussa 1 on esitetty solmittujen ja purkautuneiden avioliittojen lisäksi myös solmittujen avioliittojen enemmyys purkautuneista. Solmittujen avioliittojen enemmyyteen vaikuttaa lisäksi maastamuutto, mutta se tekijä on jätetty tästä pois, varsinkin kun 1960-luvun siirtolaisuudesta ei ole luotettavia tietoja käytettävissä.

Taulu 1. Solmitut ja purkautuneet avioliitot vuosina 1961-78

Tabell 1. Ingångna och upplösta äktenskap åren 1961-78

Vuosisikeski- arvo Årsmedeltal Vuosi År	Solmitut avioliitot Ingångna äktenskap	Purkautuneet avioliitot Upplösta äktenskap				Avioerot Äktenskaps- skillnader	Solmittujen avioliittojen enemmyys Överskott av in- gångna äktenskap
		Yhteensä Summa	Aviopuolison kuolema Makes eller makas död				
			Yhteensä Summa	Miehen kuolema Mannens död	Vaimon kuolema Hustruns död		
1961-65	34 514	22 366	18 131	12 991	5 140	4 235	12 148
1966-70	40 283	25 024	19 540	14 251	5 289	5 484	15 259
1971-73	36 092	27 579	19 492	14 385	5 107	8 087	8 513
1974	34 533	29 589	19 570	14 551	5 019	10 019	4 944
1975	31 547	28 735	19 377	14 269	5 108	9 358	2 812
1976	32 004	29 719	19 594	14 659	4 935	10 125	2 285
1977	30 966	29 400	19 293	14 427	4 821	10 107	1 566
1978	29 760	29 421	19 052	14 253	4 799	10 369	339

Solmittujen avioliittojen määrä oli huipussaan vuosina 1966-70, jolloin viime sodan jälkeen syntyneet suuret ikäluokat olivat saavuttaneet avioliittoikänsä. Solmittujen avioliittojen määrä on laskenut 1970-luvulla vuosi vuodelta vuoden 1976 pientä nousua lukuunottamatta. Paitsi parhaimmassa avioliittoiässä olevien ikäluokkien pieneneminen, avioliiton solmimiseen vähentävästi ovat vaikuttaneet yleistyneet avoliitot. V. 1978 suoritetun haastattelututkimuksen¹⁾ mukaan avoliitossa asui 163 000 henkeä, mikä oli runsas 7 % avio- ja avoliitossa olevista. Eniten avoliitossa oli alle 25-vuotiaita.

Avioerojen osuus purkautuneista avioliitoista on jatkuvasta kohonnut. Viisivuotiskautena 1961-65 se oli 19 %, mutta v. 1978 se oli jo 35 %. Solmittujen avioliittojen enemmyys oli 38 % solmituista avioliitoista vuosina 1966-70. Tarkastelukautena 1974-78 se oli keskimäärin 8 %, mutta v. 1978 enää vain hieman yli 1 %.

1) Kauko Aromaa, Ilkka Cantell, Risto Jaakkola, Parisuhde yhä useammin virallisesti vahvistamaton, Sosiaalinen aikakauskirja 1979:1.

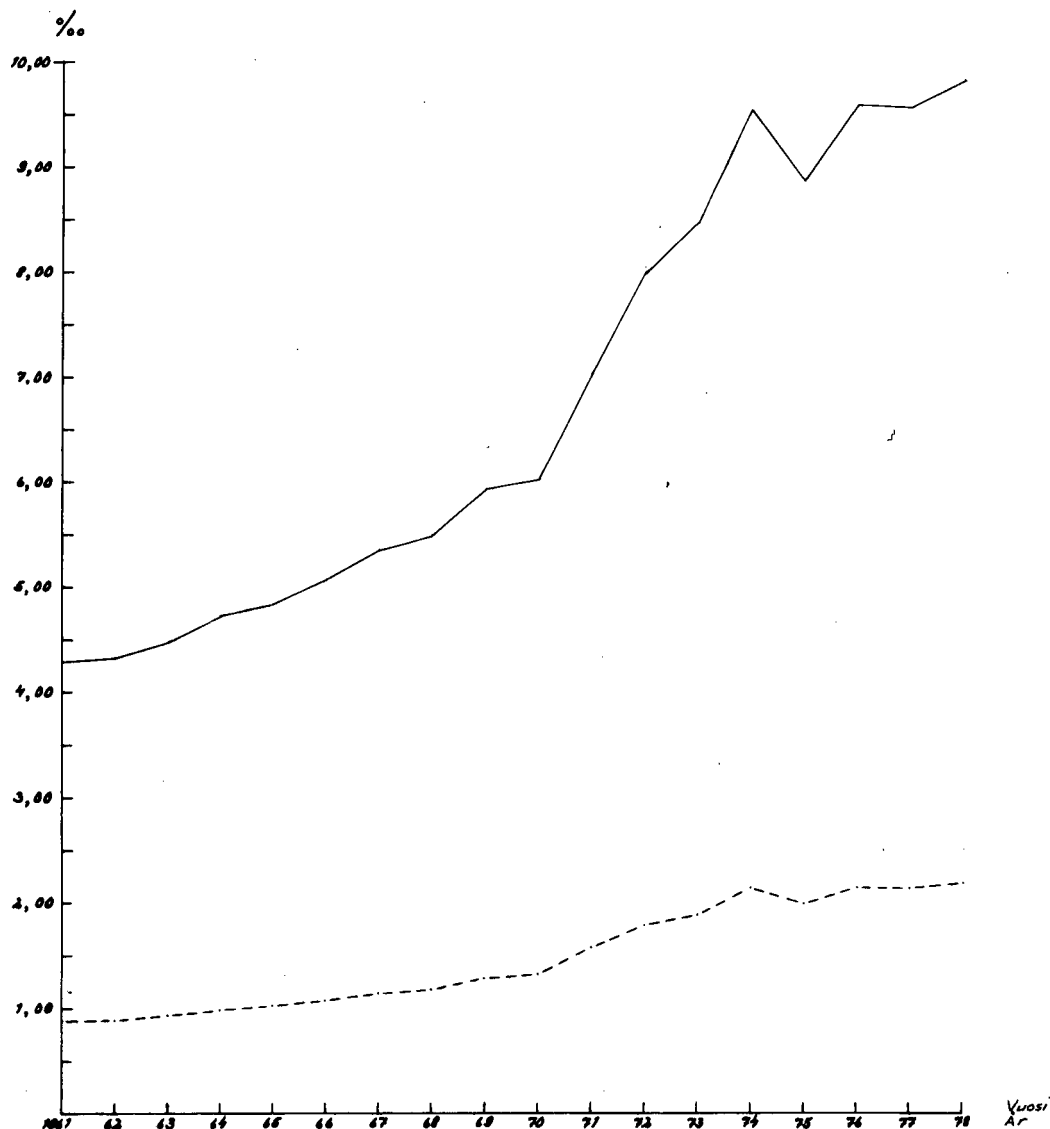
Avioerojen määrä

Avioerojen määrä kasvoi vuodesta 1961, jolloin eroja oli 3 931, vuoteen 1974 yli 2,5-kertaiseksi. V. 1974 eroja oli 10 019. Siitä lähtien kasvu on ollut vähäistä eikä edes suoraviivaista. V. 1977 tapahtui pieni lasku. V. 1975 avioerojen määrä laski sen sijaan 661:llä. Tämä vuoden 1975 lasku ei liene kuitenkaan ollut todellinen. Se johtunee tietojen keruusysteemin muutoksesta, jolloin osa tapauksista on saattanut jäädä ilmoittamatta. Tämän katsauksen joistakin tauluista on vuosi 1975 jätetty tästä syystä pois.

Avioerojen vähäiseen nousuun tarkastelukaudella vaikuttaa osaltaan solmittujen avioliittojen väheneminen ja avoliittojen yleistyminen.

Kuvio 1. Avioerot keskväkiluvun 1 000 henkeä kohti sekä keskväkiluvun 1 000 naimisissa olevaa naista kohti vv. 1961-78

Figur 1. Äktenskapsskillnader på 1 000 av medelfolkmängden samt på 1 000 gifta kvinnor av medelfolkmängden åren 1961-78



————— Keskväkiluvun 1 000 naimisissa olevaa naista kohti - På 1 000 gifta kvinnor av medelfolkmängden

- - - - - Keskväkiluvun 1 000 henkeä kohti - På 1 000 av medelfolkmängden

Avioerojen määrän kasvusta saa paremman kuvan, kun tarkastellaan suhdelukuja. Taulusta 2 nähdään, että verrattiinpa avioeroja keskiikäkilukuun, voimassa oleviin avioliittoihin, joiden määrää osoittamaan käytetään naimisissa olevien naisten lukuja, tai samana vuonna solmittuihin avioliittoihin, voimakkain kasvu oli 1970-luvun alkuvuosina. Vuodesta 1974 vuoteen 1978 avioeronneisuusluvut ovat kasvoivat melko vähän. Kun avioeroja verrataan keskiikäkilukuun, tämä kasvu oli 1,9 %. Voimassa oleviin avioliittoihin verrattuna se oli 3 %. Mutta suhteutettaessa avioeroja samana vuonna solmittuihin avioliittoihin kasvu vuodesta 1974 vuoteen 1978 oli 20 %. On luonnollista, että viimeksi mainitut avioeronneisuusluvut ovat kohonneet voimakkaimmin, sillä edellä on jo osoitettu, että solmittujen avioliittojen luku on 1970-luvulla laskenut.

Taulu 2. Avioeronneisuuslukuja vuosina 1961-78

Tabell 2. Skilsmässotal åren 1961-78

Vuosi År	Avioeroja keski- väkiluvun 1 000 henkeä kohti Skilsmässor på 1 000 av medelfolkmängden	Avioeroja keski- väkiluvun 1 000 naimisissa olevaa naista kohti Skilsmässor på 1 000 gifta kvinnor av me- delfolkmängden	Avioeroja 100 samana vuonna solmittua avio- liittoa kohti Skilsmässor på 100 ingångna äktenskap samma år
1961-65	0,94	4,53	12,27
1966-70	1,19	5,57	13,61
1971-73	1,74	7,84	22,61
1974	2,14	9,54	29,01
1976	2,14	9,59	31,64
1977	2,13	9,57	32,64
1978	2,18	9,83	34,81

Tilastoista voidaan seurata avioeroja avioliiton solmimisvuoden mukaan vuodesta 1949 lähtien.

Taulu 3. Vuosina 1949, 1954, 1964 ja 1969 solmittujen avioliittojen avioerokertymä v. 1978

Tabell 3. Kumulativa skilsmässor år 1978 av åren 1949, 1954, 1964 och 1969 ingångna äktenskap

Avioliiton solmimis- vuosi Året för äkten- skapets ingående	Solmittuja avioliittoja Ingångna äktenskap	Avioerokertymä v. 1978	
		Kumulativa skilsmässor år 1978	% solmituista avioliitoista I % av ingångna äktenskap
1949	34 806	4 564	13,1
1954	32 599	4 688	14,4
1959	31 712	4 616	14,6
1964	34 520	5 155	14,9
1969	40 910	5 079	12,4

Taulusta 3 nähdään, että v. 1949 solmituista avioliitoista on avioeron johdosta 30 vuoden aikana purkautunut 13,1 %, mutta v. 1964 solmituista avioliitoista 15 vuoden aikana 14,9 %. Tämä osoittaa selvästi avioeronneisuuden lisääntymisen. Sama kehitys nähdään liitetaulusta 2.

Verrattaessa Suomen ja muiden Pohjoismaiden eronneisuuslukuja keskenään havaitaan, että Suomessa eronneisuus on pienempi kuin keskimäärin Pohjoismaissa. V. 1977 oli avioeroja kaikissa Pohjoismaissa 9,94 keskiarvoa 1 000 naimisissa olevaan naista kohti, kun Suomessa niitä oli 9,57. Tanskassa tuo luku oli korkein, 11,32. Ruotsin luku oli miltei yhtä korkea eli 11,11, Islannin 9,12 mutta Norjan vain 6,40.

Avioerot alueittain

Avioeron saaneista 74 % asui kaupungeissa vuosina 1961-65 ja 77 % vuosina 1974-78. Helsingissä oli avioeroja 37 % kaikkien kaupunkien avioeroista vuosina 1961-65, mutta 25 % vuonna 1974 ja 22 % vuonna 1978. Helsingin avioerojen määrä on laskenut tarkastelukautena 1974-78. Helsingin asukasluku on myös alentunut tänä aikana. Pääkaupunkiseudun (Helsinki, Espoo, Vantaa ja Kauniainen) väestö on sen sijaan kasvanut, mutta alueen avioerojen määrä on laskenut vuodesta 1974 vuoteen 1978 yli 100:lla. Pääkaupunkiseudun avioerojen vähenemiseen ovat varmaan vaikuttaneet tämän alueen väestörakenteessa tapahtuneet muutokset. Pääkaupunkiseudun väestöstä oli 55 % naimisissa olevia v. 1974, mutta 43 % v. 1978. Helsingin samoinkuin yleensä kaupunkien avioeronneisuusluvut ovat alentuneet tarkastelukaudella 1974-78, kun taas maaseudun luvut ovat kohonneet. Kuitenkin vielä v. 1978 kaupungeissa oli avioeroja voimassa olevia avioliittoja kohti yli kaksi kertaa niin paljon kuin maaseudulla.

Lääneittäin avioeroja oli sekä lukumääräisesti että suhteellisesti eniten Uudenmaan läänissä. Toiseksi suurimmat eronneisuusluvut olivat Kymen läänissä. Yleensä Etelä-Suomessa Ahvenanmaata lukuunottamatta avioeronneisuus oli muuta maata korkeampi. Eteläisten läänien jälkeen suurin eronneisuus oli Lapin läänissä, jossa v. 1977 avioeroja voimassa olevia avioliittoja kohti oli enemmän kuin Turun ja Porin läänissä. Pienimmät eronneisuusluvut olivat Vaasan läänissä. Uudenmaan läänissä eronneisuus oli n. kolme kertaa niin suuri kuin Vaasan läänissä. Tarkastelukaudella ovat avioerot suhteessa voimassa oleviin avioliittoihin vähentyneet Uudenmaan, Hämeen, Kuopion ja Vaasan läänissä, mutta muissa läänissä lisääntyneet.

Asumuserot

Taulu 4. Asumuserot vuosina 1961-78

Tabell 4. Hemskillnader åren 1961-78

Vuosikeskiarvo Årsmedeltal Vuosi - År	Koko maa Hela riket		Kaupungit Städer		Muut kunnat Övriga kommuner	
		%		%		%
1961-65	2 024	100,0	1 573	77,7	451	22,3
1966-70	2 963	100,0	2 295	77,4	668	22,6
1971-73	4 724	100,0	3 681	77,9	1 043	22,1
1974	5 461	100,0	4 266	78,1	1 195	21,9
1975	5 002	100,0	3 929	78,5	1 073	21,5
1976	5 635	100,0	4 370	77,6	1 265	22,4
1977	6 179	100,0	4 681	77,0	1 498	23,0
1978	6 023	100,0	4 541	75,4	1 482	24,6

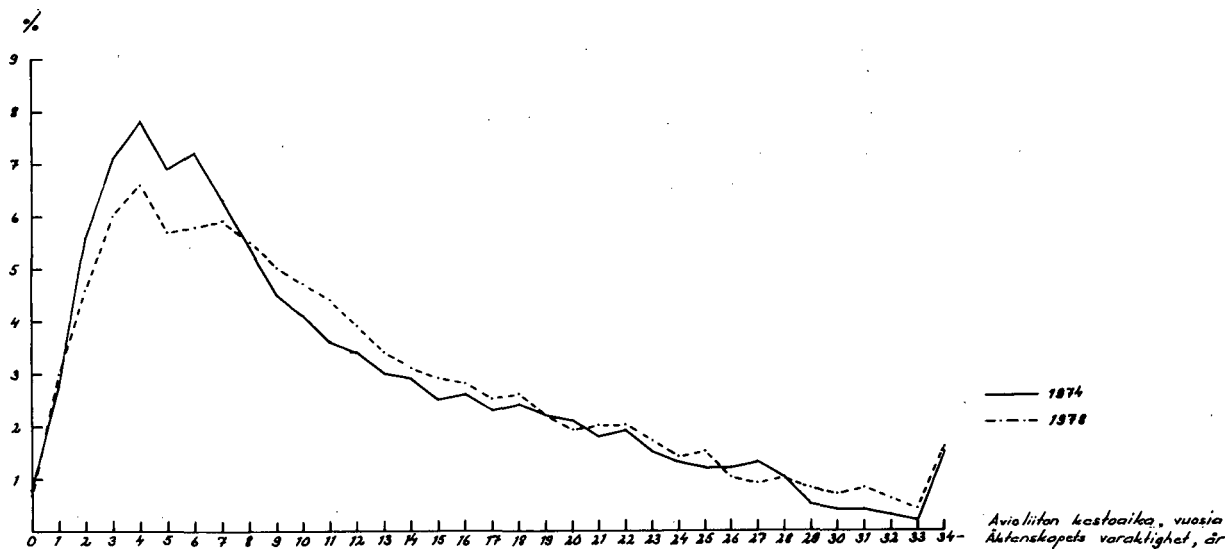
Asumuserojen määrä on kasvanut vielä voimakkaammin kuin avioerojen. Asumuseroja oli 6 023 v. 1978 eli yli kolme kertaa niin paljon kuin v. 1961. Asumuserojen luku kohosi vuoteen 1977 saakka, mutta laski seuraavana vuonna. Edellä on käynyt ilmi, että avioerojen määrä osoitti päinvastaista v. 1978. Asumuserot ovat olleet vielä hieman tyypillisemmin kaupunkimainen ilmiö kuin avioerot. Viime vuosina tosin asumuserojen osuus on kohonnut maaseudulla. V. 1978 neljännes asumuseron saaneista asui maaseudulla.

Avioliiton kesto aika

Tarkastelukaudella 1974-78 purkautui eniten neljä vuotta kestäneitä avioliittoja, toiseksi eniten 5 ja kolmanneksi eniten 6 vuotta kestäneitä. Eri vuosina oli tosin vaihteluita. Esim. v. 1976 suurimman ryhmän muodostivat ne avioerot, joissa avioliiton kesto aika oli 5 vuotta.

Kuvio 2. Avioerot avioliiton kestoajan mukaan vuosina 1974 ja 1978

Figur 2. Äktenskapsskillnader efter äktenskapets varaktighet åren 1974 och 1978



Myöskin 1970-luvun alkuvuosina 4 vuotta kestäneet avioliitot muodostivat avioerojen suurimman ryhmän, mutta 1960-luvulla 3 vuotta kestäneitä avioliittoja oli eniten avioeroista. Jotta voisi puhua avioliiton riskivuodesta tässä suhteessa, olisi verrattava avioeroja kestoajaltaan samanpituisiin voimassa oleviin avioliittoihin. Voimassa olevia avioliittoja ei ole kuitenkaan tilastoitu avioliiton kestoajan mukaan vuosittain.

Taulu 5. Avioliiton mediaanikesto avioliiton päättyessä avioeroon vuosina 1961-78

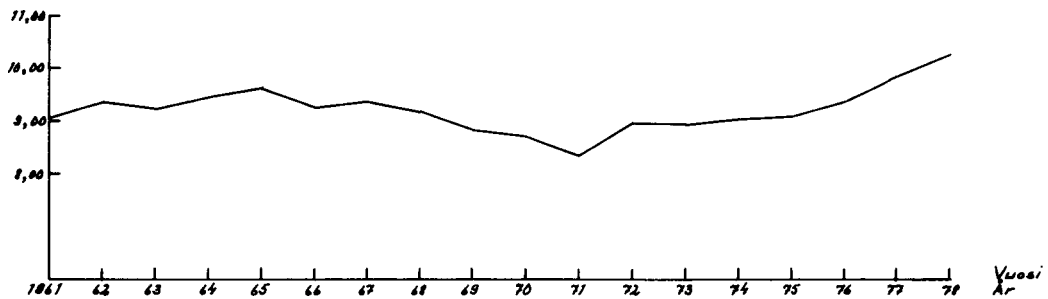
Tabell 5. Äktenskapets medianvaraktighet vid skilsmässa åren 1961-78

Vuosikeskiarvo Årsmedeltal Vuosi År	Mediaanikesto aika Medianvaraktighet Vuotta År
1961-65	9,35
1966-70	9,02
1971-73	8,76
1974	9,02
1975	9,09
1976	9,36
1977	9,82
1978	10,24

Puolet avioeroista oli v. 1974 sellaisia, joissa avioliiton kesto oli hieman yli 9 vuotta. Tarkastelukaudella tämä mediaanikesto nousi vuosi vuodelta, kun se 1960-luvun loppupuoliskolla laski. Tätä laskua jatkui vuoteen 1971 saakka. Avioliitoilla saattaa olla vaikutusta avioliiton mediaanikestoajan kohoamiseen avioeroissa.

Kuvio 3. Avioliiton mediaanikesto vuosina 1961-78

Figur 3. Äktenskapets medianvaraktighet åren 1961-78



Sekä 0-4 että 5-9 vuotta kestäneiden avioliittojen osuus avioeroissa on alentunut 1970-luvulla. Sen sijaan vähintään 10 vuotta kestäneiden avioerojen osuus on kohonnut tarkastelukaudella, joskaan ei aivan suoraviivaisesti kaikissa ikäryhmissä.

Puolisoiden ikä

Kun puolet avioeroista oli sellaisia, joissa avioliitto oli kestänyt alle 10 vuotta tai alle 11 vuotta kuten v. 1978, on ilmeistä, että huomattava osa avioeron saaneista oli suhteellisen nuoria. Liitetaulusta 5 selviää, että miesten kohdalla suurimmat ikäryhmät olivat 25-29 ja 30-34-vuotiaat. Tarkastelukaudella edellisen ryhmän osuus aleni ja jälkimmäisen kohosi. Vuosina 1977-78 avioeron saaneista miehistä oli 30-34-vuotiaita eniten. Myöskin alle 25-vuotiaiden osuus väheni, mutta 35-39-vuotiaiden kohosi tarkastelukaudella. Alle 30-vuotiaita oli 34,2 % v. 1974, mutta vain 26,7 % v. 1978.

Naisten kohdalla suurin ikäryhmä oli 25-29-vuotiaat ja toiseksi suurin 30-34-vuotiaat. Tarkastelukaudella edellinen ryhmä osoitti alenevaa suuntaa, kun taas jälkimmäisen ryhmän osuus kohosi. Ikäryhmään 20-24-vuotiaat kuului enemmän avioeron saaneita naisia kuin miehiä, mikä johtuu siitä, että naiset solmivat avioliiton nuorempina kuin miehet. Naisten kohdalla alle 30-vuotiaiden osuus tarkastelukaudella laski. Tämä johtuu ainakin osittain siitä, että avioliiton solmineiden keski-ikä kohosi samanaikaisesti. Ensimmäisen avioliiton solmineiden miesten keski-ikä oli 25,2 vuotta v. 1974 ja 26,1 vuotta v. 1978. Vastaavat luvut naisilla olivat 23,1 ja 24,2 vuotta.

Taulu 6. Avioeron saaneiden mediaani-ikä vuosina 1961-78

Tabell 6. Frånskilda makars medianålder åren 1961-78

Vuosikeskiarvo Årsmedeltal Vuosi-År	Miehet Man	Vaimot Hustrur
1961-65	36,53	34,68
1966-70	35,64	33,51
1971-73	34,24	31,97
1974	34,23	31,96
1975	34,07	31,78
1976	34,19	32,12
1977	34,82	32,82
1978	34,97	33,12

Avioeron saaneiden mediaani-ikä laski sekä miehillä että naisilla 1960-luvulla ja 1970-luvun alkupuoliskolla, mutta kääntyi nousuun v. 1976.

Liitetaulussa 5 esitetään avioeron saaneet ikäryhmittäin suhteessa vastaaviin naimisissa olevien lukuihin. Miehillä nämä avioliittokohtaiset eronneisuusluvut olivat suurimmat ikäryhmässä 25-29-vuotiaat ja naisilla 20-24-vuotiaat.

Kun avioeron saaneita tarkastellaan ikäryhmittäin avioliiton keston mukaan, havaitaan liitetaulusta 6, että tyypillinen avioero tapahtui 25-29 vuoden iässä, kun avioliitto oli kestänyt miehillä 4-6 vuotta ja naisilla 5-7 vuotta.

Naimisiinmenoikä

Liitetaulusta 7 selviää, että avioeron saaneista suurin osa oli solminut avioliiton 20-24-vuotiaana eli yleisimmässä naimisiinmenoikäryhmässä vuosina 1974-78. Alle 20-vuotiaana oli mennyt naimisiin 33 % avioeron saaneista naisista ja yli 11 % miehistä. Vuosina 1969-73 avioliiton solmineista naisista vain 19 % ja miehistä 5 % oli alle 20-vuotiaita. Kun alle 20-vuotiaiden ikäryhmä on näin paljon runsaammin edustettuna avioeron saaneiden kuin avioliiton solmineiden joukossa, voidaan alle 20-vuotiaana solmittuja avioliittoja pitää avioeroriskialttiina. Asiaa valaisee myös seuraava taulu.

Taulu 7. Vuosina 1951, 1961, 1966, 1971 ja 1974 avioliiton solmineiden naisten avioerokertymä v. 1978 naimisiinmenoiän mukaan

Tabell 7. Åren 1951, 1961, 1966, 1971 och 1974 vigda kvinnornas kumulativa äktenskapsskillnader år 1978 efter ålder vid äktenskapets ingående

Naimisiin- menoikä Ålder vid äkten- skapets ingående	Avioliiton solmimisvuosi - Året för äktenskapets ingående									
	1951		1961		1966		1971		1974	
	Avioeroja vuosina - Äktenskapsskillnader åren									
	1951-78		1961-78		1966-78		1971-78		1974-78	
	% ¹⁾		% ²⁾		% ³⁾		% ⁴⁾		% ⁵⁾	
-19	912	18,5	1 512	20,7	2 186	20,7	1 283	16,1	539	8,9
20-24	1 896	13,3	2 146	13,2	2 296	13,1	1 694	8,5	812	4,7
25-29	777	12,4	559	10,6	500	9,3	376	6,6	261	3,6
30-34	347	13,0	270	12,1	198	11,1	147	8,6	66	3,7
35-39	242	14,2	163	13,6	114	11,2	73	9,0	47	5,3
40-	262	10,8	254	12,5	215	10,8	156	8,8	69	5,2

1) V. 1951 - 2) V. 1961 - 3) V. 1966 - 4) V. 1971 - 5) V. 1974 avioliiton solmineiden vastaavasta ikäryhmästä

1) År 1951 - 2) År 1961 - 3) År 1966 - 4) År 1971 - 5) År 1974 av motsvarande åldersgrupp vigda

Taulussa 7 on 5 avioitumiskohorttia, joista ensimmäistä, avioliitto solmittu v. 1951, pystytään seuraamaan 28, toista 18, kolmatta 13, neljättä 8 ja viimeistä 5 vuoden ajan. Kaikissa näissä kohorteissa eronneisuusluvut ovat alle 20-vuotiaana avioliiton solmineiden ryhmässä huomattavasti korkeammat kuin muissa naimisiinmenoikäryhmissä. Nuorina solmitut avioliitot näyttävät siis olevan herkemmin purkautuvia kuin muut. Jos taas alle 20-vuotiaana avioliiton solmineita naisia seurataan kussakin kohortissa avioliiton 5 ensimmäisenä vuotena, niin havaitaan, että eronneisuusluku v. 1951 solmituissa avioliitoissa on 3,6, seuraavissa kohorteissa 4,2; 5,2; 7,5 ja vuonna 1974 solmituissa avioliitoissa 8,9. Tämä osoittaa, että eronneisuus on kohonnut myös nuorina avioliiton solmineiden keskuudessa.

Vanhinta avioitumiskohorttia lukuunottamatta pienimmät eronneisuusluvut olivat niissä tapauksissa, joissa avioliitto oli solmittu 25-29-vuotiaana. Tämä on aivan luonnollista, sillä tuossa iässä ollaan jo jotenkin "asettauduttu" elämään, avioliiton solmiminen on harkitumpaa kuin aivan nuorena.

Avioliiton järjestysluku

Eronneisuuslukuja avioliiton järjestysluvun mukaan ei pystytä laskemaan, koska tarvittavia tietoja ei ole saatavissa. Sen sijaan jonkinlaisen vertailun voi suorittaa tarkastelemalla ensimmäisen keran ja uudelleen avioituneiden osuuksia sekä solmituissa avioliitoissa että avioeroissa. Tauluun 8 on otettu 14 viimeisenä vuonna solmittujen avioliittojen luvut, koska melkoinen osa vuosina 1974-78 avioeron saaneista on solminut avioliiton vuosina 1965-78. Taulusta nähdään, että n. 90 % avioliiton solmineista oli naimattomia ja samoin n. 90 % avioeron saaneilla purkautui ensimmäinen avioliitto. Naisilla nämä luvut olivat hieman korkeammat kuin miehillä. Ensimmäisen avioliiton osuus avioeroissa vuosina 1974-78 oli hieman suurempi kuin samoina vuosina solmituissa avioliitoissa, mutta miehillä sama tai pienempi ja naisilla pienempi kuin vuosina 1965-73 solmituissa avioliitoissa. Taulu ei siis selvitä, onko avioliiton järjestysluvulla merkitystä avioliiton jatkuvuuteen tai päättymiseen avioeroon.

Taulu 8. Avioliiton solmineet vuosina 1965-78 ja avioeron saaneet vuosina 1974-78 avioliiton järjestysluvun mukaan

Tabell 8. Ingångna äktenskap åren 1965-78 och äktenskapsskillnader åren 1974-78 efter äktenskapets ordningsnummer

Vuosi År	Yhteensä Summa	Mies - Man		Nainen - Kvinna	
		Avioliiton järjestysluku - Äktenskapets ordningsnummer			
		1	2-	1	2-

%

Avioerot - Äktenskapsskillnader

1974	100,0	89,8	10,2	90,2	9,8
1975	100,0	90,9	9,1	91,5	8,5
1976	100,0	91,4	8,6	91,9	8,1
1977	100,0	90,5	9,5	91,4	8,6
1978	100,0	88,7	10,0	89,7	9,3

Solmitut avioliitot - Ingångna äktenskap

1965	100,0	90,4	9,6	92,0	8,0
1966	100,0	90,7	9,3	92,0	8,0
1967	100,0	91,3	8,7	92,6	7,4
1968	100,0	91,1	8,9	92,6	7,4
1969	100,0	91,3	8,7	92,5	7,5
1970	100,0	91,4	8,6	92,6	7,4
1971	100,0	90,9	9,1	92,2	7,8
1972	100,0	90,4	9,6	91,7	8,3
1973	100,0	90,0	10,0	91,2	8,8
1974	100,0	89,3	10,7	90,3	9,7
1975	100,0	89,4	10,6	90,3	9,7
1976	100,0	87,4	12,6	88,9	11,1
1977	100,0	87,1	12,9	88,5	11,5
1978	100,0	87,9	12,1	87,9	12,1

Lapsiluku

Liitetaulusta 9 selviää, että n. 2/3:lla avioeroon päätyneistä perheistä oli huollettavia lapsia. Lapsettomien avioeroperheiden osuus oli tarkastelukaudella vuotta 1975 lukuunottamatta vähän suurempi kuin vuosikymmenen alussa. Lasten luvun mukaan avioerojen suurimman ryhmän muodostivat 1-lapsiset perheet, joita oli runsas kolmasosa. Kaksilapsisia avioeroperheitä oli yli viidesosa. Avioeroja, joissa oli 1-2 lasta, oli siis yli puolet kaikista. Avioeroja, joissa oli vähintään kolme lasta, oli tarkastelukaudella vajaa 9 %, kun niitä vuosikymmenen alussa oli yli 10 %. V. 1978 niitä oli vain 7,6 %. Tämä heijastaa vain kaikkien perheiden lapsiluvun vähenemistä samanaikaisesti.

Tarkasteltaessa avioeroja elävänä syntyneiden lasten luvun mukaan käy ilmi, että kokonaan lapsettomia aviopareja oli tarkastelukaudella neljäsosa.

Taulu 9. Vuosien 1971-78 avioeroparien elävänä syntyneet ja huollettavat¹⁾ lapset

Tabell 9. Makarnas levande födda och försörjda barn vid skilsmässa åren 1971-78

Vuosikeskiarvo Årsmedeltal Vuosi År	Elävänä syntyneet lapset Levande födda barn			Huollettavat lapset Försörjda barn			
	Luku Antal	Avioeroa kohti Per skils- mässa	Avioeroa kohti, jos- sa elävänä synt. lapsia Per skilsmäs- sofamilj med levande födda barn	Ikä - Ålder			
				0-15	16-	0-15	
				Luku Antal	Avioeroa kohti Per skils- mässa	Avioeroa kohti, jos- sa 0-15-v. lapsia Per skils- mäsofamilj med barn 0-15 år	
1971-73	12 051	1,49	1,96	9 341	..	1,16	1,70
1974	14 472	1,44	1,90	11 044	..	1,10	1,63
1975	13 681	1,46	1,91	9 754	1 642	1,04	1,47
1976	14 033	1,39	1,85	9 345	1 225	0,92	1,43
1977	14 554	1,44	1,92	10 001	1 070	0,99	1,47
1978	15 144	1,46	1,92	9 713	1 080	0,94	1,45

1) Huollettavat lapset vuoteen 1974 saakka puretusta avioliitosta, vuodesta 1975 lähtien puretusta ja/ tai puolisoitten tai toisen puolison aikaisemmista avioliitoista - Försörjda barn till år 1974 från upp- lösta äktenskap och fr.o.m. år 1975 från upplösta och/eller den ena eller båda makarnas tidigare äktenskap .. = tietoa ei ole saatavissa - Uppgift ej tillgänglig

Elävänä syntyneiden lasten määrä ei ole juuri muuttunut 1970-luvulla. Sen sijaan alle 16-vuotiaiden huollettavien lasten määrä avioeroa kohti osoittaa laskua. Avioeroperheissä, joissa oli alle 16-vuotiaita lapsia, oli lapsia perhettä kohti 1,45 v. 1978. Samanaikaisesti kaikkien perheiden, vas- taava luku oli korkeampi eli 1,64.

Huollettavista lapsista vajaa neljäsosa oli alle 5-vuotiaita ja yli puolet alle 10-vuotiaita. 10-15-vuotiaiden lasten osuus kasvoi vuodesta 1975 vuoteen 1978, mutta yli 16-vuotiaiden osuus laski.

Vuosina 1975-78 äidin huollettavaksi annettiin 86 % lapsista ja 14 % isälle. Alle 5-vuotiaista lapsista annettiin isälle vain 9 %, mutta yli 16-vuotiaista viidesosa. V. 1975 annettiin kolme lasta muun kuin äidin tai isän huollettavaksi.

Taulu 10. Vuosien 1975-78 avioerolapset iän ja huoltajan mukaan

Tabell 10. Nyblivna skilsmässobarn efter ålder och försörjare åren 1975-78

Lasten ikä Barnens ålder	Huoltaja - Försörjare	
	Äiti Moder	Isä Fader
	%	
0-4	91	9
5-9	87	13
10-12	86	14
13-15	84	16
16-	80	20
Kaikki lapset Alla barn	86	14

Avioeroperusteet

Avioeroihin luetaan tilastoissa myös avioliiton peruutumisesta.

Ero myönnetään seuraavin avioliittolain määrämin perustein:

- 67 § Avioliiton peruutuminen absoluuttisten peruutumisperusteiden (sukulaisuus, mielisairaus, kaksinnaiminen) nojalla
- 68 § Avioliiton peruutuminen relatiivisten peruutumisperusteiden (mielenhäiriö, petos ja erehdys, pakottaminen yms.) nojalla
- 70 § Aviollinen uskottomuus
- 71 § Sukupuolitauti
- 72 § Törkeä pahoimpitely
- 73 § Vapausrangaistus
- 74 § Huumaavien aineiden väärinkäyttö
- 75 § Mielisairaus tai tylsämielisyyt
- 76:1 § Vuoden erillään asuminen asumuserotuomion jälkeen
- 76:2 § Välien rikkoutumisesta johtunut vähintään kahden vuoden erillään asuminen
- 76:3 § Toinen puoliso karttaa yhteiselämää ilman pätevää syytä
- 77 § Toisen puolison elossaolosta ei ole tietoa

Yli puolella avioerotapauksista eroperusteena oli vuoden erillään asuminen asumuserotuomion jälkeen tai välien rikkoutumisesta johtunut vähintään kahden vuoden erillään asuminen. Viisivuotiskaudella 1961-65 näitä kumpaakin oli 30 % kaikista eroista eli yhteensä 60 %. V. 1978 niitä oli yhteensä 55 %, mutta edellinen ryhmä oli kasvanut 43 %:iin ja jälkimmäinen vähentynyt 12 %:iin. Vuoden erillään asuminen asumuserotuomion jälkeen oli siis 3,5 kertaa niin yleinen kuin jälkimmäinen pitempi menettely v. 1978. Seuraavaksi yleisin eroperuste oli aviollinen uskottomuus. Sen osuus on 1960-luvulta lähtien kohonnut. Aviollinen uskottomuus oli eron syynä neljäsosalla tapauksista 1960-luvun ensimmäisellä puoliskolla, mutta lähes kolmasosalla tarkastelukauden viimeisinä vuosina. Huumaavien aineiden väärinkäyttö eroperusteena on sen sijaan vähentynyt. Sen osuus oli 10,6 % v. 1974, mutta vain 7,5 % v. 1978.

Kun avioeroja tarkastellaan eroperusteen ja avioliiton kestoajan mukaan, niin liitetaulusta 12 havaitaan aviollisen uskottomuuden osuuden olleen suurimmillaan eli 2/3:lla eroperusteena alle vuoden kestäneissä avioliitoissa. Avioliiton kestoajan pidetessä tämän eroperusteen osuus väheni, joskin pientä nousua oli 6 ja 7 vuotta kestäneiden avioliittojen kohdalla. Kun avioliitto oli kestänyt vähintään 30 vuotta aviollinen uskottomuus oli eroperusteena enää hieman yli viidesosalla. Vuoden erillään asuminen asumuserotuomion jälkeen oli vuoden kestäneissä avioliitoissa jo lähes viidesosalla eroperusteena. Neljä vuotta kestäneissä avioliitoissa tämä syy oli 44 %:lla ja välien rikkoutumisesta johtunut vähintään kahden vuoden erillään asuminen 8,6 %:lla. Tässä vaiheessa näistä kahdesta eroperusteesta lyhyempi menettely oli 5 kertaa niin yleinen kuin pitempi kahden vuoden erillään asuminen. Vanhimmissa avioliiton kestoajaryhmissä, jolloin puolisoille oli karttunut jo vuosia, nopeampi menettely ei näyttänyt olleen enää niin ylivoimainen hitaampaan nähden. Vähintään 20 vuotta kestäneiden avioliittojen eroperusteena oli 76:1 § 37 %:lla. Eroperusteena 76:2 § oli kestoajaryhmässä 20-24 vuotta 18 %:lla ja vähintään 30 vuotta kestäneissä avioliitoissa 29 %:lla.

Liitetaulussa 13 esitetään avioerot puolisoitten naimisiinmenoiän ja avioeroperusteen mukaan. Vuosina 1976-78 avioliitto peruutui vain 6 tapauksessa eikä yksikään niistä ollut alle 20-vuotiaana avioliiton solmineiden ryhmässä. Aviollisen uskottomuuden osuus oli suurimmillaan nuorimmassa naimisiinmenoiäryhmässä, jossa se oli miehillä 38 % ja naisilla 35 %. Sitä mukaa kun naimisiinmenoiä kohosi, aleni aviollisen uskottomuuden osuus eroperusteena. Naimisiinmenoiäryhmässä 40- sen osuus oli alentunut puoleen olleen miehillä 18 % ja naisilla 16 %. Huumaavien

aineiden osuus eroperusteena kasvoi jonkin verran naimisiinmenoiän kohotessa. Avioeroperusteet 76:1, 2 ja 3 on tilastoitu tässä taulussa yhteen ryhmään. Tämän ryhmän osuus kasvoi selvästi naimisiinmenoiän kohotessa. Näiden suuntausten ei välttämättä tarvitse johtua naimisiinmenoiästä. Ne saattavat pikemminkin olla pelkästään puolisoitten iästä riippuvia, sillä ihmisillä on erilaiset asenteet eri ikäkausina.

Kantaja

Taulu 11. Avioerot kantajan mukaan vuosina 1966-78

Tabell 11. Äktenskapsskillnader efter kårande år 1966-78

Vuosi År	Kantaja - Kårande					
	Mies Man	Vaimo Hustru	Molemmat erikseen Båda var för sig	Molemmat yhdessä Båda till- sammans	Tuntem. Okänd	Yhteensä Summa
	%					
1966-70	20,4	58,2	3,7	17,7	-	100,0
1971-73	18,2	59,2	4,0	18,6	-	100,0
1974	17,2	58,1	5,4	19,3	-	100,0
1976-78	16,2	49,3	5,0	24,5	5,0	100,0

Avioeroista n. puolet tuli vaimon aloitteesta tuomioistuinten käsiteltäviksi vuosina 1976-78, kun 1970-luvun alkuvuosina vaimo oli kantajana lähes 60 %:ssa. Miehenkin osuus kantajana väheni samanaikaisesti. Sen sijaan lisääntyivät tapaukset, joissa molemmat esiintyivät kantajina. Kuitenkaan vaimon osuus kantajana ei ole paljon vähentynyt 1970-luvun alkuvuosista, kun mukaan lasketaan myös ne tapaukset, joissa kantajina olivat molemmat puoliset. Tällöin vaimo esiintyi kantajana lähes 4/5:ssä vuosina 1976-78 ja vähän yli 4/5:ssä kaikista tapauksista vuosina 1971-73.

Puolisoiden uskontokunta

Uskontokunnan mukaan avioeron saaneet esitetään liitetäulussa 13. Siihen on otettu vain ev. lut. kirkkoon kuuluvat, ortodoksiset, muihin uskontokuntiin kuuluvat yhtenä ryhmänä sekä uskontokuntaan kuulumattomat. Vaikka ryhmän "muu" eri uskontokunnilla on eroja avioeronneisuudessa, ei niitä ole kuitenkaan liitetäulussa 14 eritelty, koska absoluuttiset luvut ovat pieniä ja vuosittain esiintyy paljon heilahteluja. Suurimmat eronneisuusluvut olivat sekä miehillä että naisilla uskontokuntaan kuulumattomien ryhmässä vuosina 1975-78. Pienimmät eronneisuusluvut olivat vuosina 1975-78 muihin uskontokuntiin kuuluvien ryhmässä paitsi miehillä v. 1978 ev. lut. kirkkoon kuuluvilla.

Sammandrag

Den senast uppgjorda översikten "Äktenskaps- och hemskillnader åren 1971-73" har publicerats i serien Statistisk rapport, VÅ 1976:4.

Statistiken över äktenskaps- och hemskillnader görs upp på basen av de uppgifter om beviljade och lagvunna äktenskaps- och hemskillnader och återgångna äktenskap som domstolarna lämnat. Fram till år 1975 sändes dessa uppgifter till Statistikcentralen, men fr.o.m. år 1975 erhåller Statistikcentralen uppgifterna om äktenskaps- och hemskillnader från det centrala befolkningsregistret, dit domstolarna sänder uppgifterna (förordn. 25.8.1975/676).

Från år 1961 till år 1974 har antalet äktenskapsskillnader ökat mer än 2,5 gånger. År 1961 var antalet äktenskapsskillnader 3 931 och 10 019 år 1974. Därefter har utvecklingen varit långsam och inte ens rätlinjig. År 1975 minskade antalet äktenskapsskillnader med 66. Minskningen var dock inte en reell minskning utan en följd av att systemet ändrades, varvid en del av fallen inte anmälts.

Trefjärdedelar av de personer som erhöll äktenskapsskillnad bodde i städer, av dessa bodde år 1978 drygt en femtedel i Helsingfors. Antalet äktenskapsskillnader i Helsingfors har minskat. I början av 1960-talet bodde 37 % av de stadsbor som fått äktenskapsskillnad i Helsingfors. Antalet fränskilda var både absolut och relativt sett störst i Nylands län, på andra plats kom Kymmene län. Relativt minst äktenskapsskillnader förekom i Vasa län. Antalet hemskillnader har ökat kraftigare än antalet äktenskapsskillnader. År 1978 förekom det 6 023 hemskillnader, dvs. mera än tre gånger flera än år 1961.

Uppställda efter äktenskapets varaktighet utgjorde under översiktsperioden 1974-78 gruppen äktenskap som varat 4 år den största gruppen äktenskapsskillnader, den näststörsta äktenskap som varat 5 år och den tredje största gruppen utgjordes av äktenskap som varat 6 år. Det förekommer dock skillnader under olika år. År 1974 hade hälften av äktenskapen varat något över 9 år. Under översiktsperioden steg denna mediansiffra år för år. År 1978 var den 10,24.

Då man granskar äktenskapsskillnaderna enligt makarnas ålder och äktenskapets varaktighet kan man säga att den typiska skilsmässan sker i 25-29 års ålder, då äktenskapet för männen varat 4-6 år och för kvinnorna 5-7 år.

De flesta som beviljades skilsmässa hade gift sig i 20-24 års ålder, alltså i den vanligaste giftermålsåldern. Statistiskt sett hör äktenskap ingångna i en ålder under 20 år till äktenskap för vilka stor risk för äktenskapsskillnad föreligger, ty denna ålders grupp förekom oftare bland dem som erhållit äktenskapsskillnad än bland dem som ingått äktenskap.

I drygt 1/3 av skilsmässofamiljerna fanns det ett barn som föräldrarna bör försörja. Antalet familjer utan barn var i det närmaste lika stort. Över en femtedel av familjerna hade två barn. Drygt en fjärdedel av försörjda barnen var under 5 år och en tredjedel 5-9 åringar. I 86 % av fallen fick modern vårdsnaden av barnen.

I statistiken räknas även återgång av äktenskap till äktenskapsskillnader. Skilsmässa beviljas på följande grunder enligt äktenskapslagen:

- 67 § Återgång av äktenskap på grund av absoluta återgångsgrunder (släktskap, sinnessjukdom, tvegifte)
- 68 § Återgång av äktenskap på grund av relativa återgångsgrunder (sinnesförvirring, bedrägeri och misstag, tvång m.m.)
- 70 § Äktenskaplig otrohet
- 71 § Könssjukdom
- 72 § Grov misshandel
- 73 § Frihetsstraff
- 74 § Missbruk av rusgivande medel
- 75 § Sinnessjukdom eller sinnesslöhet
- 76:1 § Makarna har efter beviljad hemskillnad levat ett år åtskilda
- 76:2 § Makarna har på grund av söndring levat åtskilda sedan minst två år
- 76:3 § Den ena maken undandrar sig egenvilligt och utan giltig orsak samlevnad
- 77 § Den ena maken är borta och man vet inte huruvida han är vid liv

I över hälften av skilsmässofallen var skilsmässogrunden ett års särboende efter hemskillnadsdomen, eller två års särboende på grund av söndring i äktenskapet. Dessa båda alternativ utgjorde under förra hälften av 1960-talet 30 %, alltså sammanlagt 60 %. År 1978 hade den förra gruppen ökat till 43 % och den senaste minskat till 12 %. Den näst vanliga skilsmässogrunden var äktenskaplig otrohet, vars andel ökat sedan 1960-talet. Under de senaste åren har dessa fall utgjort närmare 1/3 av samtliga fall. Missbruk av rusgivande medel som skilsmässogrund har däremot minskat, år 1974 var andelen 10,6 % mot 7,5 % år 1978.

I de fall då äktenskapet varat kortare tid än två år var äktenskaplig otrohet skilsmässogrund i över hälften av fallen och i 1/5 av fallen var skilsmässogrunden ett års särboende efter hemskillnadsdom. I äktenskap som varat fyra år var äktenskaplig otrohet skilsmässogrund endast i 1/3 av fallen, medan skilsmässa enligt 76:1 § var den vanligaste, dvs. 44 % och enligt 76:2 § i knappt 9 % av fallen. I äktenskap som varat minst 30 år var äktenskaplig otrohet skilsmässogrund i bara 1/5 av fallen, i 37 % av fallen var grunden ett års särboende efter hemskillnadsdom och i över 29 % av fallen minst två års särboende på grund av söndring i äktenskapet.

Cirka hälften av skilsmässorna kom år 1976-78 på hustruns initiativ till domstolsbehandling, medan hustrun i närmare 60 % av fallen var ensam käreande i början av 1970-talet. Mannens roll som käreande minskade samtidigt. Däremot ökade de fall där båda antingen tillsammans eller skilt för sig var käreande. År 1976-78 uppgick dessa fall till cirka 30 %.

Liitetaulut	Sivu
1. Avioerot alueittain vuosina 1961-78	17
2. Vuosina 1949-78 solmitut avioliitot ja niistä avioeroon päättyneet vuosina 1949-78	18
3. Avioerot avioliiton kestoajan mukaan vuosina 1961-78	20
4. Avioerot puolisoiden iän mukaan vuosina 1961-78	21
5. Ikäryhmittäiset eronneisuusluvut vuosina 1971-78	22
6. Avioerot avioliiton kestoajan ja puolisoiden iän mukaan, vuosikeskiarvo 1974-78	22
7. Avioerot puolisoiden naimisiinmenoiän mukaan, vuosikeskiarvo 1974-78	23
8. Avioerot puolisoiden avioliiton järjestysluvun mukaan vuosina 1971-78	23
9. Avioerot huollettavien lasten luvun mukaan vuosina 1971-78	24
10. Vuosien 1975-78 avioerolapset iän mukaan	24
11. Avioerot eroperusteen mukaan vuosina 1961-78	25
12. Avioerot avioliiton kestoajan ja avioeroperusteen mukaan vuosina 1976-78	25
13. Avioerot puolisoiden naimisiinmenoiän ja avioeroperusteen mukaan vuosina 1976-78	26
14. Avioerot puolisoiden uskontokunnan mukaan vuosina 1974-78	26

Bilagstabeller	Sida
1. Äktenskapsskillnader områdesvis åren 1961-78	17
2. Ingångna äktenskap åren 1949-78 och därav de som upplösts genom skilsmässa åren 1949-78	18
3. Äktenskapsskillnader efter äktenskapets varaktighet åren 1961-78	20
4. Äktenskapsskillnader efter makarnas ålder åren 1961-78	21
5. Åldersdifferentierade skilsmässotal åren 1971-78	22
6. Äktenskapsskillnader efter äktenskapets varaktighet och makarnas ålder, årsmedeltal 1974-78	22
7. Äktenskapsskillnader efter makarnas ålder vid äktenskapets ingående, årsmedeltal 1974-78	23
8. Äktenskapsskillnader efter äktenskapets ordningsnummer för makarna åren 1971-78	23
9. Äktenskapsskillnader efter försörjda barn åren 1971-78	24
10. Nyblivna skilsmässobarn efter ålder åren 1975-78	24
11. Äktenskapsskillnader efter grunden för skilsmässan åren 1961-78	25
12. Äktenskapsskillnader efter äktenskapets varaktighet och grunden för skilsmässan åren 1976-78	25
13. Äktenskapsskillnader efter makarnas ålder vid äktenskapets ingående och grunden för skilsmässan åren 1976-78	26
14. Äktenskapsskillnader efter makarnas religionssamfund åren 1974-78	26

1. Aviocerot alueittain vuosina 1961-78
Äktenskapsskillnader områdesvis 1961-78

Alue Område	Luku - Antal					o/oo keskiväkiluvusta - I o/oo av medelfolk- mängden					o/oo keskiväkiluvun naimissa olevis- ta naisista - I o/oo av medelfolk- mängdens gifta kvinnor						
	1961-65 1)	1966-70 1)	1971-73 1)	1974	1976	1977	1978	1961-65	1966-70	1971-73	1974	1976	1977	1978	1976	1977	1978
Koko maa	4 235	5 484	8 087	10 019	10 125	10 107	10 369	0,94	1,19	1,74	2,14	2,13	2,18	9,54	9,57	9,83	
Hela riket																	
Kaupungit	3 118	4 154	6 185	7 777	7 841	7 758	7 899	1,68	1,88	2,45	2,86	2,74	2,78	12,49	12,31	12,50	
Städer																	
Helsinki	1 150	1 352	1 615	1 943	1 900	1 805	1 747	2,41	2,64	3,15	3,83	3,68	3,59	17,86	17,73	17,52	
Helsingfors																	
Muut kunnat	1 117	1 330	1 902	2 242	2 284	2 349	2 470	0,42	0,55	0,90	1,14	1,18	1,23	5,13	5,52	5,85	
Övriga kommuner																	
Uudenmaan lääni	1 554	1 956	2 688	3 550	3 543	3 436	3 516	1,76	2,02	2,59	3,31	3,23	3,12	14,63	14,51	14,43	
Nylands län																	
Turun ja Porin l.	573	761	1 168	1 384	1 438	1 385	1 516	0,86	1,13	1,71	2,00	2,06	1,98	8,58	8,85	9,37	
Åbo och Björne- borg län																	
Ahvenanmaa	18	24	28	30	48	39	38	0,84	1,14	1,34	1,36	2,15	1,74	1,69	5,97	9,63	7,89
Hämeen lääni																	
Tavastehus län	604	821	1 300	1 612	1 522	1 599	1 545	1,02	1,33	2,01	2,46	2,31	2,42	2,34	10,74	10,14	10,34
Kymen lääni																	
Kymmene län	313	385	601	716	752	743	835	0,91	1,11	1,74	2,07	2,17	2,15	2,41	8,95	9,43	10,59
Mikkelin lääni	116	168	259	312	342	371	331	0,50	0,74	1,20	1,47	1,63	1,77	1,58	6,80	7,53	8,22
S:t Michels län																	
Pohjois-Karjalan l.	91	124	201	239	253	278	289	0,45	0,64	1,11	1,34	1,43	1,57	1,63	6,25	6,60	7,58
Norra Karelen län																	
Kuopion lääni	169	230	331	419	391	372	421	0,63	0,87	1,31	1,67	1,56	1,48	1,67	7,73	7,16	6,81
Kuopio län																	
Keski-Suomen lääni	176	241	367	405	437	440	427	0,71	0,99	1,54	1,68	1,81	1,83	1,77	7,67	8,18	8,03
Mellersta Finlands län																	
Vaasan lääni	224	266	400	450	457	454	451	0,50	0,61	0,95	1,06	1,08	1,07	1,06	4,66	4,69	4,64
Vasa län																	
Oulun lääni	229	309	490	550	615	636	634	0,55	0,75	1,22	1,37	1,51	1,55	1,54	6,60	7,22	7,41
Uleåborgs län																	
Lapin lääni	168	199	254	352	327	354	366	0,80	0,96	1,29	1,79	1,67	1,81	1,87	8,77	8,12	8,79
Lapplands län																	

1) Vuosikeskiarvo - Årsmedeltal

													Avioerokertymä v. 1978 Kumulativa skilsmässor år 1978		Avioeroja 10 ensimmäisen vuoden aikana Skilsmässor under de 10 första åren	
1966	1967	1968	1969	1970	1971	1972	1973	1974	1975	1976	1977	1978		% solmittuista avioliittoista I % av ingångna äktenskap		% solmittuista avioliittoista I % av ingångna äktenskap
129	138	136	112	133	127	136	142	120	101	108	102	90	4 564	13,1	1 972	5,7
131	142	126	131	120	137	139	138	132	120	100	118	101	4 647	13,6	2 036	6,0
134	154	152	140	124	150	130	149	174	132	124	144	103	4 436	13,8	1 876	5,8
150	142	137	158	134	158	148	154	193	180	137	138	128	4 625	14,3	1 942	6,0
176	178	165	114	120	170	179	201	195	154	166	146	158	4 514	14,2	1 893	6,0
189	167	179	170	154	166	171	169	219	182	177	171	161	4 688	14,4	1 998	6,1
195	184	178	147	162	169	220	191	218	168	214	175	178	4 470	13,7	1 884	5,8
224	226	187	225	172	194	205	222	244	215	192	233	217	4 858	14,7	2 102	6,4
182	213	205	177	193	192	211	194	259	207	189	223	215	4 452	14,2	1 969	6,3
214	220	192	243	186	192	215	235	250	213	219	236	211	4 467	14,2	2 075	6,6
281	249	248	248	222	229	238	242	272	231	226	239	243	4 616	14,6	2 226	7,0
289	288	245	282	212	236	273	273	299	251	255	240	257	4 585	14,0	2 289	7,0
345	352	306	299	272	278	333	338	316	302	270	250	299	4 904	14,3	2 518	7,4
379	379	346	323	282	348	328	346	363	304	322	295	297	4 943	14,4	2 688	7,8
370	363	367	317	327	361	371	371	362	333	303	310	304	4 802	14,4	2 819	8,4
283	391	418	444	400	431	446	385	445	346	379	344	341	5 155	14,9	3 300	9,6
93	277	418	466	474	525	494	494	495	407	385	410	369	5 318	14,7	3 747	10,3
17	96	292	455	473	577	623	573	566	485	472	427	453	5 509	14,3	4 157	10,9
	12	129	376	528	641	724	640	719	594	535	530	480	5 908	14,3	4 898	11,9
		18	141	328	554	718	713	688	646	609	565	504	5 484	13,6	4 980	12,4
			24	135	368	583	715	777	695	638	586	558	5 079	12,4	5 079	12,4
				12	151	381	623	732	725	725	633	617	4 599	11,3		
					14	169	330	630	634	723	652	577	3 729	9,8		
						11	144	421	506	621	611	604	2 918	8,2		
							13	160	348	558	592	643	2 314	6,6		
								15	152	385	594	648	1 794	5,2		
									14	164	381	541	1 100	3,5		
										92	147	378	617	1,9		
											23	164	187	0,6		
												21	21	0,1		

4. Avioerot puolisoitten iän mukaan vuosina 1961-78
Äktenskapsskillnader efter makarnas ålder åren 1961-78

Vuosikes- kiarvo Årsmédeltal Vuosi År	Ikä avioliiton purkautuessa Ålder vid äktenskapets upplösning										Yhteensä Summa
	- 19	20 - 24	25 - 29	30 - 34	35 - 39	40 - 44	45 - 49	50 - 59	60 - 69	70 -	
Miehet - Män											
1961-65	11	345	754	786	722	523	407	524	138	25	4 235
1966-70	12	614	1 059	950	841	704	495	574	198	37	5 484
1971-73	12	807	1 943	1 486	1 118	965	734	704	266	52	8 087
1974	7	847	2 551	1 896	1 407	1 178	933	833	305	62	10 019
1975	14	697	2 513	1 786	1 423	1 029	852	718	272	54	9 358
1976	10	742	2 501	2 161	1 537	1 086	848	888	293	59	10 125
1977	5	658	2 208	2 266	1 617	1 213	946	871	274	49	10 107
1978	3	550	2 215	2 429	1 687	1 217	962	953	286	67	10 369
%											
1961-65	0,3	8,1	17,8	18,6	17,0	12,3	9,6	12,4	3,3	0,6	100,0
1966-70	0,2	11,2	19,3	17,3	15,3	12,9	9,0	10,5	3,6	0,7	100,0
1971-73	0,2	10,0	24,0	18,4	13,8	11,9	9,1	8,7	3,3	0,6	100,0
1974	0,1	8,5	25,5	18,9	14,0	11,8	9,3	8,3	3,0	0,6	100,0
1975	0,1	7,4	26,9	19,1	15,2	11,0	9,1	7,7	2,9	0,6	100,0
1976	0,1	7,3	24,7	21,3	15,2	10,7	8,4	8,8	2,9	0,6	100,0
1977	0,1	6,5	21,8	22,4	16,0	12,0	9,4	8,6	2,7	0,5	100,0
1978	0,0	5,3	21,4	23,4	16,3	11,7	9,3	9,2	2,8	0,6	100,0
Vaimot - Hustrur											
1961-65	47	579	804	734	664	514	377	415	92	9	4 235
1966-70	77	975	1 075	877	737	631	454	505	137	16	5 484
1971-73	79	1 436	1 972	1 352	980	840	596	616	195	21	8 087
1974	72	1 612	2 682	1 645	1 316	1 034	741	669	213	35	10 019
1975	86	1 394	2 642	1 567	1 234	944	658	599	198	36	9 358
1976	79	1 473	2 714	1 875	1 370	930	738	723	188	35	10 125
1977	83	1 301	2 498	2 075	1 402	1 064	776	688	197	23	10 107
1978	69	1 249	2 435	2 297	1 457	1 131	768	721	209	33	10 369
%											
1961-65	1,1	13,7	19,0	17,3	15,7	12,1	8,9	9,8	2,2	0,2	100,0
1966-70	1,4	17,8	19,6	16,0	13,4	11,5	8,3	9,2	2,5	0,3	100,0
1971-73	1,0	17,8	24,4	16,7	12,1	10,4	7,4	7,6	2,4	0,2	100,0
1974	0,7	16,1	26,8	16,4	13,1	10,3	7,4	6,7	2,1	0,4	100,0
1975	0,9	14,9	28,2	16,7	13,3	10,1	7,0	6,4	2,1	0,4	100,0
1976	0,8	14,5	26,8	18,5	13,5	9,2	7,3	7,1	1,9	0,4	100,0
1977	0,8	12,9	24,7	20,5	13,9	10,5	7,7	6,8	2,0	0,2	100,0
1978	0,7	12,0	23,5	22,2	14,1	10,9	7,4	6,9	2,0	0,3	100,0

5. Ikäryhmittäiset eronneisuusluvut¹⁾ vuosina 1971-78
 Åldersdifferentierade skilsmässotal¹⁾ åren 1971-78

Vuosi År	-19	20-24	25-29	30-34	35-39	40-44	45-49	50-59	60-69	70-	Yhteensä Summa
Miehet - Män											
1971-73	6,8	13,6	15,7	12,5	10,0	8,2	6,6	3,9	1,9	0,9	7,9
1974	5,4	16,6	18,4	15,8	12,1	10,4	8,2	4,6	2,1	1,0	9,6
1975	12,2	15,0	18,0	14,3	12,2	9,3	7,4	3,9	1,9	0,8	8,9
1976	10,2	17,4	18,7	16,5	13,0	9,9	7,4	4,8	2,0	0,9	9,6
1977	6,4	17,0	17,4	16,2	13,4	11,2	8,4	4,6	1,9	0,7	9,6
1978	4,6	15,7	18,5	16,2	14,2	11,1	8,7	5,0	2,0	0,9	9,9
Vaimot - Hustrur											
1971-73	7,8	14,8	14,6	11,2	8,8	7,2	5,3	3,4	1,7	0,6	7,8
1974	8,4	18,4	17,4	13,6	11,4	9,3	6,6	3,7	1,8	0,9	9,5
1975	11,0	17,0	16,9	12,5	10,6	8,7	5,9	3,3	1,6	0,9	8,9
1976	11,3	19,1	17,8	14,2	11,5	8,7	6,6	3,9	1,5	0,8	9,6
1977	13,4	18,0	17,2	14,7	11,7	10,0	7,1	3,7	1,6	0,5	9,6
1978	12,6	18,5	17,5	15,1	12,4	10,5	7,2	3,8	1,7	0,7	9,8

1) Avioeron saaneet o/oo:nä vastaavasta naimisissa olevien keskiikäluvusta - Frånskilda på 1 000 gifta av medelfolkmängden.

6. Avioerot avioliiton kestoajan ja puolisoien iän mukaan, vuosikeskiarvo 1974-78
 Äktenskapsskillnader efter äktenskapets varaktighet och makarnas ålder, årsmedeltal 1974-78

Avioliiton kestoai- ka Äkten- skapets varaktighet	Ikä avioliiton purkautuessa - Ålder vid skilsmässan										Yhteensä Summa
	-19	20-24	25-29	30-34	35-39	40-44	45-49	50-54	55-59	60-	
Miehet - Män											
0	1	29	24	12	4	3	1	1	-	2	77
1	4	113	95	30	16	8	7	4	3	5	285
2	2	187	210	58	19	12	7	7	3	6	511
3	-	162	304	92	25	16	12	7	3	5	626
4	-	124	384	110	35	16	11	6	4	6	696
5	-	57	386	135	38	18	10	10	3	8	665
6	-	19	361	191	42	19	10	9	4	5	660
7	-	3	292	222	59	20	13	6	4	5	624
8	-	-	167	256	68	25	12	7	5	8	548
9	-	-	100	257	76	25	11	7	4	6	486
10-14	-	-	57	700	677	191	84	38	16	24	1 787
15-19	-	-	-	23	441	467	160	51	22	24	1 188
20-	-	-	-	-	17	313	561	414	209	237	1 751
Tunt.-Okänd	-	5	17	21	17	12	9	5	1	4	91
Yhteensä Summa	7	699	2 397	2 107	1 534	1 145	908	572	281	345	9 995
Vaimot - Hustrur											
0	10	32	18	9	3	2	1	1	-	1	77
1	33	139	62	21	6	8	6	3	3	4	285
2	28	283	119	37	15	8	8	5	2	6	511
3	7	320	200	47	20	13	8	4	4	3	626
4	1	290	285	66	21	11	9	6	3	4	696
5	-	187	345	74	24	11	9	8	4	3	665
6	-	102	394	107	26	12	7	5	3	4	660
7	-	38	385	137	30	13	10	6	2	3	624
8	-	3	311	159	36	17	7	5	3	5	548
9	-	1	221	191	40	14	7	6	3	3	486
10-14	-	-	231	914	422	108	53	27	17	15	1 787
15-19	-	-	-	110	611	318	82	35	16	16	1 188
20-	-	-	-	-	84	478	523	335	168	163	1 751
Tunt.-Okänd	-	11	23	20	15	9	6	4	2	1	91
Yhteensä Summa	79	1 406	2 594	1 892	1 355	1 022	736	450	230	231	9 995

7. Avioerot puolisoitten naimisiinmenoiän mukaan, vuosikeskiarvo 1974-78
 Äktenskapsskillnader efter makarnas ålder vid äktenskapets ingående, årsmedeltal 1974-78

Miehen naimisiin- menoikä Männens ålder vid äktenskapets ingående	Vaimon naimisiinmenoikä - Hustruns ålder vid äktenskapets ingående										Yhteensä Summa	%
	-19	20-24	25-29	30-34	35-39	40-44	45-49	50-59	60-	Tuntematon Okänd		
- 19	784	313	18	2	-	-	-	-	-	-	1 117	11,2
20 - 24	2 073	2 877	374	53	16	3	1	-	-	-	5 397	54,0
25 - 29	365	1 090	505	120	35	8	3	1	-	-	2 127	21,3
30 - 34	57	207	183	112	45	21	5	1	-	-	631	6,3
35 - 39	13	59	62	64	46	20	12	3	-	-	279	2,8
40 - 44	4	21	26	25	28	25	15	6	1	-	151	1,5
45 - 49	1	5	8	12	17	18	19	9	1	-	90	0,9
50 - 59	1	3	3	6	5	13	18	26	5	-	80	0,8
60 -	-	-	-	1	1	-	4	12	14	-	32	0,3
Tunt. - Okänd	-	-	-	-	-	-	-	-	-	91	91	0,9
Yht. - Summa	3 298	4 575	1 179	395	193	108	77	58	21	91	9 995	
%	33,0	45,8	11,8	3,9	1,9	1,1	0,8	0,6	0,2	0,9		100,0

8. Avioerot puolisoitten avioliiton järjestyslukuun mukaan vuosina 1971-78
 Äktenskapsskillnader efter äktenskapets ordningsnummer för makarna åren 1971-78

Vuosi År	Avioliiton järjestysluku Äktenskapets ordningsnummer					Tuntematon Okänd	Yhteensä Summa
	1.	2.	3.	4.-			
%							
Miehet - Män							
1971 - 73	89,4	9,3	1,1	0,2	-	-	100,0
1974	89,8	8,9	1,1	0,2	-	-	100,0
1975	90,9	8,3	0,7	0,1	-	-	100,0
1976	91,4	7,7	0,8	0,1	-	-	100,0
1977	90,5	8,3	1,0	0,2	-	-	100,0
1978	88,7	8,9	1,0	0,1	1,3	-	100,0
%							
Vaimot - Hustrur							
1971 - 73	89,7	9,0	1,1	0,2	-	-	100,0
1974	90,2	8,8	0,8	0,2	-	-	100,0
1975	91,5	7,6	0,8	0,1	-	-	100,0
1976	91,9	7,2	0,8	0,1	-	-	100,0
1977	91,4	7,6	0,9	0,1	-	-	100,0
1978	89,7	8,4	0,8	0,1	1,0	-	100,0

9. Avioerot huollettavien lasten luvun mukaan vuosina 1971-78
Äktenskapsskillnader efter antal försörjda barn efter åren 1971-78

Vuosikeskiarvo Årsmédeltal Vuosi År	Purettuja avioliittoja, joissa huollettavien lasten luku Upplösta äktenskap, i vilka antal försörjda barn													Huollettavat lapset iän mukaan Försörjda barn efter ålder	
	0		1		2		3		4		5-		Yhteensä Summa	- 15	- 16
		%		%		%		%		%		%			
1971-73	2 587	32,0	2 890	35,7	1 759	21,8	584	7,2	185	2,3	82	1,0	8 087	9 341	..
1974	3 251	32,4	3 654	36,5	2 283	22,8	603	6,0	158	1,6	70	0,7	10 019	11 044	..
1975	2 721	29,1	3 437	36,7	2 157	23,0	697	7,5	227	2,4	119	1,3	9 358	9 754	1 642
1976	3 610	35,7	3 480	34,4	2 229	22,0	641	6,3	127	1,2	38	0,4	10 125	9 345	1 225
1977	3 302	32,7	3 701	36,6	2 244	22,2	618	6,1	198	2,0	44	0,4	10 107	10 001	1 070
1978	3 654	35,3	3 684	35,5	2 238	21,6	595	5,7	149	1,4	49	0,5	10 369	9 713	1 083

.. = Tietoa ei ole saatu - Uppgift ej tillgänglig

10. Vuosien 1975-78 avioerolapset iän mukaan
Nyblivna skilsmässobarn efter ålder åren 1975-78

Ikä Ålder	Vuosi - År								Vuosikeskiarvo Årsmédeltal	
	1975		1976		1977		1978		1975-78	
		%		%		%		%		%
0	201	1,8	154	1,4	162	1,5	154	1,4	168	1,5
1	379	3,3	388	3,7	379	3,4	324	3,0	368	3,4
2	515	4,5	571	5,4	594	5,4	613	5,7	573	5,2
3	734	6,5	685	6,5	715	6,4	674	6,3	702	6,4
4	802	7,0	750	7,1	695	6,3	735	6,8	745	6,8
0-4	2 631	23,1	2 548	24,1	2 545	23,0	2 500	23,2	2 556	23,3
5	742	6,5	744	7,1	768	6,9	648	6,0	726	6,6
6	838	7,4	768	7,3	698	6,3	695	6,4	750	6,8
7	781	6,8	702	6,6	726	6,6	701	6,5	727	6,6
8	714	6,3	717	6,8	723	6,5	687	6,4	710	6,5
9	668	5,9	679	6,4	752	6,8	730	6,7	707	6,5
5-9	3 743	32,9	3 610	34,2	3 667	33,1	3 461	32,0	3 620	33,0
10-12	1 828	16,0	1 744	16,5	2 029	18,3	1 973	18,3	1 893	17,3
13-15	1 552	13,6	1 443	13,6	1 760	15,9	1 779	16,5	1 634	14,9
16-	1 642	14,4	1 225	11,6	1 070	9,7	1 083	10,0	1 255	11,5
Yhteensä Summa	11 396	100,0	10 570	100,0	11 071	100,0	10 796	100,0	10 958	100,0

11. Avioerot eroperusteiden mukaan vuosina 1961-78
Äktenskapsskillnader efter grunden för skilsmässan åren 1961-78

Vuosikeskiarvo Årsmedeltal Vuosi År	Avioliittolain pykälä - Paragraf i äktenskapslagen												
	67-68	70	71	72	73	74	75	76:1	76:2	76:3	77	Tuntematon Okänd	Yhteensä Summa
1961-65	15	1 012	9	58	83	372	68	1 269	1 277	70	2	-	4 235
1966-70	13	1 499	17	100	67	530	55	1 839	1 301	62	1	-	5 484
1971-73	9	2 347	23	210	35	825	39	3 198	1 293	62	-	46	8 087
1974	10	3 075	31	263	26	1 064	36	3 896	1 492	58	2	66	10 019
1975	6	2 936	23	152	21	987	32	3 785	1 271	39	106	-	9 358
1976	5	3 211	19	232	15	872	35	3 580	1 134	50	-	972	10 125
1977	1	3 247	22	227	26	851	28	4 155	1 295	39	-	216	10 107
1978	-	3 314	22	253	18	776	22	4 450	1 278	45	1	190	10 369
	%												
1961-65	0,4	23,9	0,2	1,4	2,0	8,8	1,6	30,1	30,0	1,6	0,0	-	100,0
1966-70	0,3	27,4	0,3	1,8	1,2	9,7	1,0	33,5	23,7	1,1	0,0	-	100,0
1971-73	0,1	29,0	0,3	2,6	0,4	10,2	0,5	39,5	16,0	0,8	-	0,6	100,0
1974	0,1	30,7	0,3	2,6	0,3	10,6	0,4	38,9	14,9	0,6	-	0,6	100,0
1975	0,1	31,4	0,2	1,6	0,2	10,6	0,3	40,5	13,6	0,4	1,1	-	100,0
1976	0,1	31,7	0,2	2,3	0,1	8,6	0,3	35,4	11,2	0,5	-	9,6	100,0
1977	0,0	32,1	0,2	2,3	0,3	8,4	0,3	41,1	12,8	0,4	-	2,1	100,0
1978	-	32,0	0,2	2,5	0,2	7,5	0,2	42,9	12,3	0,4	0,0	1,8	100,0

12. Avioerot avioliiton kestoajan ja avioeroperusteen mukaan vuosina 1976-78
Äktenskapsskillnader efter äktenskapets varaktighet och grunden för skilsmässan åren 1976-78

Avioliiton kestoaika Äktenskapets varaktighet	Avioliittolain pykälä - Paragraf i äktenskapslagen							
	70	72	74	76:1	76:2	Muut Övriga	Tuntematon Okänd	Yhteensä Summa
	%							
0	66,8	14,4	11,6	-	-	2,0	5,2	100,0
1	53,8	6,2	13,0	18,5	0,2	2,3	6,0	100,0
2	41,4	3,8	8,6	36,7	4,0	0,9	4,6	100,0
3	34,0	2,5	7,5	42,3	7,0	1,0	5,7	100,0
4	32,4	1,8	6,8	43,7	8,6	1,2	5,5	100,0
5	31,4	1,8	6,4	43,1	10,9	0,7	5,7	100,0
6	31,8	1,6	6,0	43,3	11,4	1,4	4,5	100,0
7	33,5	2,6	6,9	40,7	10,6	0,8	4,9	100,0
8	31,8	1,8	7,4	40,7	12,2	0,8	5,3	100,0
9	31,9	2,6	7,4	41,8	11,3	0,7	4,3	100,0
10-14	30,9	2,0	7,6	42,2	12,3	1,1	3,9	100,0
15-19	30,2	2,4	10,2	40,8	11,5	1,2	3,7	100,0
20-24	27,8	1,9	10,4	36,8	18,1	1,1	3,9	100,0
25-29	25,0	1,7	9,7	37,6	20,8	1,5	3,7	100,0
30-	21,5	1,1	6,0	36,9	29,2	2,1	3,2	100,0
Tunt. - Okänd	28,7	1,7	9,0	40,0	13,0	0,4	7,2	100,0
Yht. - Summa	31,9	2,3	8,2	39,8	12,1	1,2	4,5	100,0

13. Avioerot puolisoitten naimisiinmenoiän ja avioeroperusteen mukaan vuosina 1976-78
Äktenskapsskillnader efter makarnas ålder vid äktenskapets ingående och grunden för skilsmässan åren 1976-78

Naimisiinmenoikä Ålder vid äkten- skapets ingående	Avioliittolain pykälä - Paragraf i äktenskapslagen						Muu tai tuntematon Övrig eller okänd	Yhteensä Summa
	67,68	70	72	74	76			
%								
Miehet - Män								
-19	-	37,5	2,6	7,0	47,5	5,4	100,0	
20-24	0,0	34,3	2,1	7,7	51,1	4,8	100,0	
25-29	0,1	28,7	2,6	8,7	54,5	5,4	100,0	
30-34	0,1	25,2	2,7	10,1	55,4	6,5	100,0	
35-39	-	22,8	3,1	11,7	57,1	5,3	100,0	
40-	0,1	17,8	2,2	9,5	64,2	6,2	100,0	
Naiset - Kvinnor								
-19	-	34,6	2,6	7,7	50,3	4,8	100,0	
20-24	0,0	32,7	2,1	7,7	52,3	5,2	100,0	
25-29	0,0	29,1	2,0	8,9	54,2	5,8	100,0	
30-34	-	25,2	3,8	12,0	53,2	5,8	100,0	
35-39	-	22,2	3,1	9,0	60,0	5,7	100,0	
40-	0,1	15,9	2,1	12,4	65,0	4,5	100,0	
Kaikki erot Alla skilsmässor	0,0	31,9	2,3	8,2	52,4	5,2	100,0	

14. Avioerot puolisoitten uskontokunnan mukaan vuosina 1974-78
Äktenskapsskillnader efter makarnas religionsamfund åren 1974-78

Uskontokunta Religionssamfund	Vuosi - År									
	1974		1975		1976		1977		1978	
	Luku Antal	o/oo ¹⁾	Luku Antal	o/oo ¹⁾	Luku Antal	o/oo ¹⁾	Luku Antal	o/oo ¹⁾	Luku Antal	o/oo ¹⁾
Miehet - Män										
Ev.lut.kirkko - Ev.luth.kyrka	8 103	4,0	7 363	3,6	7 734	4,0	7 622	3,7	7 789	3,8
Ortodoksinen - Ortodoxt	148	5,6	112	4,2	129	4,9	140	5,4	155	6,0
Muu - Övrigt	148	9,8	52	3,4	59	3,9	48	3,2	61	4,0
Uskontokuntaan kuulumattomat Personer som inte hör till något religionsamfund	1 620	9,0	1 831	9,8	2 203	11,4	1 962	9,4	2 034	9,1
Tuntematon - Okänt							335		330	
Yhteensä - Summa	10 019	4,4	9 358	4,1	10 125	4,4	10 107	4,4	10 369	4,5
Vaimot - Hustrur										
Ev.lut.kirkko - Ev.luth.kyrka	9 014	4,0	8 284	3,7	8 873	3,9	8 776	3,9	9 025	4,0
Ortodoksinen - Ortodoxt	123	4,1	101	3,4	123	4,2	139	4,7	136	4,6
Muu - Övrigt	130	6,5	65	3,2	62	3,1	54	2,7	60	2,9
Uskontokuntaan kuulumattomat Personer som inte hör till något religionsamfund	752	7,2	908	8,3	1 067	9,4	877	7,1	915	7,0
Tuntematon - Okänt							261		233	
Yhteensä - Summa	10 019	4,1	9 358	3,8	10 125	4,1	10 107	4,1	10 369	4,2

1) o/oo vastaavasta keskiikäluvusta - I o/oo av motsvarande medelfolk mängd.