

Tilastotiedotus Statistisk rapport

ISSN 0355-2306

**Tilastokeskus
Statistikcentralen
Central Statistical Office of Finland**

1987

Tiedustelut - Förfrågningar
Pirjo Holmberg
(90) 5800 455

Päiväys - Datum
3.4.1987

Sarja ja nro - Serie och nr
PA 1987:16

PALKAT
LÖNER

VALTION TUNTIPALKKAISTEN TYÖNTEKIJÖIDEN JA TOIMIHENKILÖIDEN PALKAT 1986, MARRASKUU¹⁾

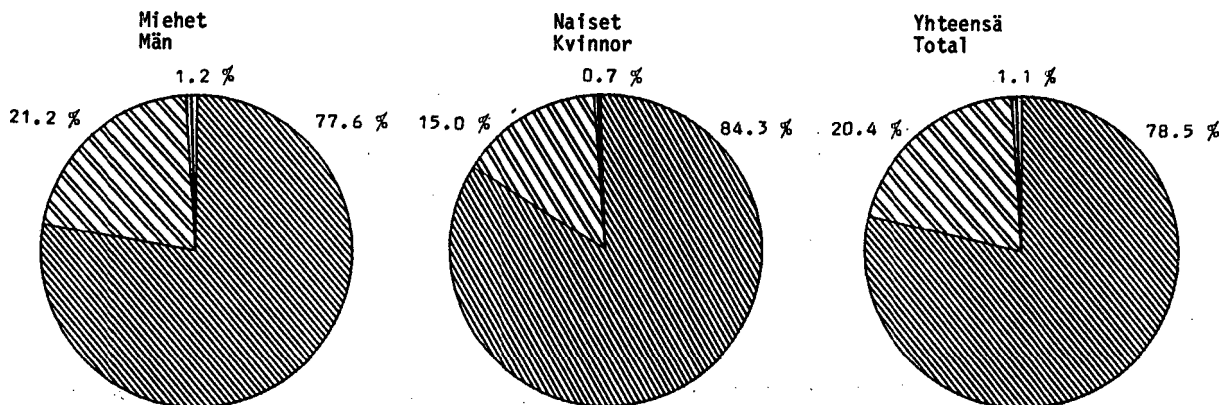
YHTEENVETO TIEDUSTELUSTA

Valtion työsopimussuhteisten tuntipalkkaisten työntekijöiden ja toimihenkilöiden lukumäärä oli tiedustelun mukaan marraskuussa 1986 15 951. Heistä oli miehiä 84,8 %. Vastaava määrä oli vuoden 1985 marraskuussa 16 413 ja vuoden 1986 syyskuussa 16 665.

Mikäli metsäalan työehtosopimuksen piiriin kuuluvat metsätyöntekijät otetaan mukaan, oli työntekijöiden lukumäärä yhteensä 19 362.

Tiedustelussa olleiden kokonaiskeskituntiansio marraskuussa 1986 oli kaikilla työntekijöillä 32,57 mk, miehillä 33,31 mk ja naisilla 27,65 mk.

Tehdystä työajasta 78,5 % koostui aikatyöstä, 20,4 % urakatyöstä ja 1,1 % ylityöstä. Miehet tekivät sekä urakatyötä, että ylityötä enemmän kuin naiset.



1) Edelliset tiedot on julkaistu tilastotiedotuksessa PA 1987:4

1 Föregående uppgifter har publicerats i Statistisk rapport PA 1987:4

LÖNERNA FÖR STATENS TIMAVLÖNADE ARBETSTAGARE OCH FUNKTIONÄRER 1986, NOVEMBER¹⁾

FÖRFRÅGNINGEN I SAMMANDRAG

Antalet timavlönade arbetstagare och tjänstemän i arbetsavtalsförhållande hos staten var enligt förfrågan 15 951 i november 1986. Av arbetstagarna var 84,8 % män. I november 1985 var antalet 16 413 och i september 1986 16 665.

Då arbetstagarna inom ramen för skogsbranschens kollektivantal räknats med uppgick det sammanlagda antalet arbetstagare till 19 362 personer.

De totala medeltimförtjänsten i november månads förfrågan år 1986 var 32,57 mk för samtliga arbetstagare 33,31 mk för män och 27,65 mk för kvinnor.

Av arbetad tid var 78,5 % tidsarbete, 20,4 % ackordsarbete och 1,1 % övertidsarbete. Männen utförde både ackords- och övertidsarbete mera än kvinnorna.

Kokonaiskeskiansioiden prosenttiset muutokset edelliseltä syyskuulta ja edellisvuoden marraskuulta käyvät selville alla olevasta asetelmasta.

Vertailujaksot	Miehet	Naiset	Yht.
syyskuu /86- marraskuu/86	+ 0,7	+ 1,4	+ 0,8
marraskuu/85- marraskuu/86	+ 6,1	+ 6,7	+ 6,2

Ur nedanstående sammanställning framgår de procentuella ändringarna av total medeltimförtjänsten jämfört med förra september månad och med föregående års november månad.

Jämförelseperioder	Män	Kvinnor	Total
september/86- november /86	+ 0,7	+1,4	+ 0,8
november/85- november/86	+ 6,1	+ 6,7	+ 6,2

KEHITYS PITKÄLLÄ AIKAVÄLILLÄ

Valtion tuntipalkkaisten työntekijöiden lukumäärin ja palkkauksen kehityksestä pitkällä aikavälillä, so. vuosilta 1950-1986, saa käsityksen alla olevasta taulukosta. Aikasarjan lukumäärtiedoissa ovat mukana myös metsätöissä olleet työntekijät. Näin tämän aikasarjan luvut on saatu jossain määrin yhdenmukaiseksi. Kuitenkin erot luvuissa osittain vielä johtuvat tiedustelujen kohdejoukkojen eroista. Näitä ovat aiheuttaneet tilastollisten ongelmien lisäksi erityisesti sopimusalamuutokset. Lukumääriä ovat vähentäneet mm. siirtymiset valtion kuukausipalkkaisten sopimusosalalle, joiden palkoista Tilastokeskus julkaisee erillistä tilastosarjaa.

UTVECKLINGEN UNDER EN LÅNG TIDSPERIOD

Utgående från tabellen nedan kan man bilda sig en uppfattning om utvecklingen av antalet och avlöningen av timavlönade i arbetsavtalsförhållande hos staten i ett långt tidsperspektiv, åren 1950-1986. Tidsseriens antalsuppgifter omfattar också arbetare som deltagit i skogsarbeten. Därigenom har denna tidsserie i viss mån blivit enhetlig. Dock beror skillnader mellan talen ännu fortfarande delvis på skillnader i förfrågningars målgrupper. Dessa har uppkommit inte bara p.g.a. statistiska prob utan i synnerhet p.g.a. övergång till ett annat avtalsområde. Antalen har minskat bl.a. till följd av att man gått över till avtalsområdet för månadsavlönade i arbetsförhållande hos staten. Statistikcentralen uppgör en separat statistikserie över lönerna i denna grupp.

Vuosi År	Lukumäärä Antal	Kokonaiskeskituntiansio, Totalmedeltimförtjänst, mk	Indeksinä I form av index	Kokonaiskeskituntiansio Totalmedeltimförtjänst jaettuna dividerad med	
				ansiotaso- indeksillä förtjänst- nivåindex	kuluttaja- hintaindeksillä konsumentpris- index
1950	22 578	90,20	100	100	100
1960	32 587	182,50	202	94	119
1970	38 268	5,02	557	112	204
1975	33 195	11,10	1 231	117	256
1976	34 243	12,92	1 432	119	261
1977	31 707	14,20	1 574	120	254
1978	30 002	15,05	1 669	119	251
1979	28 579	16,47	1 826	117	255
1980	24 802	18,07	2 003	115	251
1981	25 062	20,75	2 300	117	257
1982	23 035	23,60	2 616	120	268
1983	22 379	25,81	2 861	119	270
1984	21 065	28,00	3 104	118	273
1985	20 098	30,16	3 344	117	278
1986	18 841	31,94	3 541	116*)	285

*) = Ennakkotieto
Preliminär uppgift

TIEDUSTELUN TIETOSISÄLTÖ:

- virasto
- työmaa
- henkilötunnus
- ammatti
- aikapalkka (tuntia ja mk)
- suorituspalkkaus (tuntia ja mk)
- olosuhdelisät (mk)
- pyhätön korotus (mk)
- ylityö ja hätätyö (tuntia ja mk)

JULKAISTAVAT TAULUT

Julkaistavat taulut 1 ja 2 pohjautuvat Tilastokeskuksen toimialaluokitukseen vuodelta 1979. Tiedot aikaisempaan luokitteluun nähden ovat vertailukelpoisia vain maatalouden, metsätalouden ja teollisuuden osalta. Toimialatiedot on muodostettu virasto- ja laitostietojen perusteella.

Julkaistavissa tauluissa suorituspalkka on laskettu aikayksikköä kohden. Säännöllisen työajan ansioon lasketaan ansiot tehdyltä säännölliseltä työajalta aika- ja urakatyöstä mukaan lukien siihen kohdistuvat olosuhdelisät. Kokonaisansio muodostuu säännöllisen työajan ansiosta lisättyinä yli- ja hätätyöansioilla ja pyhätön korotusosalla. Mihinkään ansiokäsitteeseen ei sisälly varallaolokorvauksia, erillisinä maksettuja arki- pyhäkorvauksia eikä muita tiettyyn työtuntiin kohdistumattomia lisä tai palkkioita. Myöskään lomара ei sisälly tuloksiin.

FÖRFRÅGNINGENS DATAINNEHÅLL:

- ämbetsverk
- arbetsplats
- personbeteckning
- yrke
- tidslön (timmar och mk)
- prestationslön (timmar och mk)
- miljötillägg (mk)
- helgarbetsförhöjning (mk)
- övertid och nödarbete (timmar och mk)

DE PUBLICERADE TABELLERNÄ

Tabellerna 1 och 2 som publiceras här grundar sig på Statistikcentralens näringsgrensindelning från år 1979. Uppgifterna är endast jämförbara med uppgifterna om lantbruk, skogsbruk och industrin i den tidigare klassificeringen. Uppgifterna om näringsgrenar har uppgjorts på basen av uppgifter från ämbetsverk och inrättningar.

I de tabeller som publiceras har tidslöne- och ackordförtjänsterna uträknats. Som förtjänst av ordinarie arbetstid räknas förtjänsten för ordinarie arbetstid och miljötillägg för ordinarie arbetstid. Totalförtjänsten utgörs av förtjänst av ordinarie arbetstid men tillägg för övertids- och nödarbetsförtjänst, samt helgarbetsförhöjningsdel. Ersättning för beredskap, separat utbetalda söckenhelgersättningar eller arvoden eller tillägg som hänförs till någon viss arbetstimme ingår inte i något förtjänstbegrepp. Semesterpenning ingår inte i uppgifterna.

TILASTOITAVAT TIEDOT

Tämä Tilastokeskuksen keräämä ja julkaisema tilasto koskee yksityisoikeudellisessa työsopimussuhteessa valtioon olevia tuntipalkkaisia työntekijöitä eräitä poikkeuksia lukuunottamatta. Tilastosta puuttuvat kokonaan merenkulkuhallituksen aluksilla palvelevat työntekijät, joita koskevia tietoja ei sisälly muihinkaan Tilastokeskuksen julkaisemiin palkkatilastoihin. Tilaston pohjana olevaan rekisteriin eivät sisälly myöskään metsähallituksen, metsäntutkimuslaitoksen ja puolustusministeriön alaiset metsäalan työehtosopimuksen piiriin kuuluvat työntekijät, koska heitä koskevat tiedot julkaistaan Tilastokeskuksen tuottamassa metsätyöntekijöiden palkkatilastossa. Palkkaustietoa ei ole otettu mukaan myöskään siksi, että palkkauskäsitteet ovat erityisesti työajan mittaamisen osalta erilaisia. Tähän tilastoon on kuitenkin otettu mukaan näissä töissä olevien työntekijöiden yhteismäärä.

Tiedot kerätään parittomilta kuukausilta heinäkuuta lukuunottamatta. Vuosilta 1980 ja 1981 kerättiin myös heinäkuun tiedot.

TIEDUSTELUN TAUSTA

Valtion tuntipalkkaisia työntekijöitä koskevia palkkatietoja on saatavissa lähes yhtäjaksoisesti vuodesta 1934 lähtien. Tietoja keräsi vuoteen 1967 asti Sosiaalinen tutkimustoimisto ja ne julkaistiin Sosiaalisessa aikakauskirjassa. Vuodesta 1967 lähtien tiedot on kerännyt ja julkaissut Tilastokeskus (aik. Tilastollinen päätoimisto).

Vuodesta 1934 vuoden 1980 heinäkuuhun tiedustelun piiriin kuuluivat vain valtion työvirastojen tuntipalkkaiset työntekijät. Vuoden 1980 heinäkuulta lähtien tiedustelu on koskenut koko valtion hallintoa, myös tuntipalkkaiset toimihenkilöt tulivat tällöin tiedustelun piiriin. Samalla tiedustelu muutettiin myös rekisteripohjaiseksi.

UPPGIFTER SOM STATISTIKFÖRAS

Denna statistik som uppgörs och publiceras av Statistikcentralen omfattar på några undantag när alla timavlönade arbetstagare som står i privaträttsligt arbetsförhållande till staten. Arbetstagare på sjöfartsstyrelsens fartyg finns inte med i denna och inte heller i någon annan lönestatistik som utges av statistikcentralen. Det register som statistiken grundar sig på omfattar inte heller de arbetstagare inom ramen för skogsbranschens kollektivavtal som arbetar i skogsarbeten underställda forststyrelsen, skogsforskningsinstitutet och försvarsministeriet, eftersom dessa uppgifter publiceras i skogsarbetarnas lönestatistik som uppgörs av Statistikcentralen. I denna statistik har ändå det sammanlagda antalet arbetare i dessa arbeten tagits med.

Uppgifterna insamlas för varje udda månad utom juli. År 1980 och 1981 insamlades uppgifter även för juli.

BAKGRUND

Uppgifter om statens timavlönade arbetstagare finns att få för i det närmaste hela tiden från 1934. Fram till 1967 insamlade Sociala forskningsbyrån uppgifterna och de publicerades i Social tidskrift. Från och med 1967 har Statistikcentralen samlat in och publicerat uppgifterna (tidigare Statistiska Centralbyrån).

Från 1934 fram till juli 1980 ingick endast statens timavlönade arbetstagare i förfrågan. Sedan juli 1980 har förfrågan gällt hela statsförvaltningen, de timavlönade tjänstemännen kom då med i förfrågan. Samtidigt ändrades statistiken så att den nu görs upp på basen av register.

TAULU 1. - TABELL 1.

Valtion työsopimuslainsuhteisten tuntuipalkkaisten työntekijöiden ja toimihenkilöiden sekä metsähallituksen alaisissa metsätöissä olevien työntekijöiden lukumäärät ja kokonaiskeskituntiansiot toimialoitain vv. 1984 - 1986
 Antalet timavånade statsanställda arbetstagare och tjänstemän i arbetsavtalsförhållande samt arbetstagarare i forststyrelsens skogsarbeten samt deras totala medeltimön enligt näringsgren 1984 - 1986

Vuosi/kk År/månad	Toimiala - Näringsgren TOL NI											Yhteis- kunnal- liiset ja henkilö- kohtai- set pal- velut yhteensä Samhälls och per- sonliga tjänster summa	Toimialat yhteensä Närings- grenar summa			
	Maa- taous- Lant- bruk	Metsä- salous ¹⁾ Skogs- bruk	Maa- ja metsä- talous Yhteensä Lantbruk och skogs- bruk summa	Tekstiil- liteoli- tisuus Textil- varu- industri	Graafi- nen tuo- tanta, Kustan- nustoi- minta Grafisk produk- tion, förlägs- verksam- het	Metalli- ja kone- paja- tuottei- den vai- mistus Verks- tads va- rutilli- verkning	Muu vai- mistus Annan tilli- verkning	Teollii- suus yhteensä Industri summa	Maa- ja vesira- kennus- toiminta Anläggs- nings- verksam- het	Kuljetus Trans- port	Kiin- teistö- ja tii- ke-elä- mää pal- veleva toiminta Fastig- hets och upptrags- verk- samhet			Julkine- hallinto Offent- lig för- valtning	Opetus Under- visning	Tutki- mustoi- mintaa Forsk- nings- verk- samhet
1984 IX	2	221	-	-	-	-	-	-	5 262	1 080	-	357	85	-	-	18 267
..	..	28,41	-	-	-	-	-	30,31	23,73	26,90	-	27,31	22,73	-	-	28,14
XI	2	219	236	463	3 008	39	3 746	3 746	10 159	129	347	2 488	45	77	2 610	17 212
..	..	27,92	22,81	31,97	30,93	28,06	30,52	30,52	28,11	30,81	29,25	28,60	24,99	25,79	28,11	28,75
1985 I	2	179	231	464	3 023	39	3 757	3 757	9 114	126	317	2 547	35	54	2 636	16 131
..	..	27,79	22,87	31,94	30,82	28,08	30,44	30,44	8 907	32,51	30,02	28,43	26,92	27,35	28,41	29,12
III	2	203	229	466	2 973	37	3 705	3 705	8 907	129	280	2 523	34	57	2 614	15 840
..	..	29,35	24,07	31,98	32,20	28,87	31,61	30,24	30,24	32,98	31,25	29,84	28,83	29,69	29,83	30,53
V	2	194	233	460	3 023	38	3 754	3 754	10 259	148	361	2 592	30	68	2 690	17 408
..	..	29,51	24,27	33,74	32,21	29,24	31,86	31,86	29,76	31,52	30,80	29,93	31,21	28,82	29,91	30,28
IX	2	203	225	459	2 958	35	3 677	3 677	10 579	152	358	2 494	16	88	2 598	17 569
..	..	31,23	24,29	33,59	32,28	29,74	31,92	31,92	29,57	30,91	30,63	30,15	25,14	27,39	30,07	30,17
XI	2	202	230	463	2 932	36	3 661	3 661	9 481	139	340	2 499	17	72	2 588	16 413
..	..	30,28	24,46	33,18	32,28	30,40	31,92	31,92	30,26	32,01	31,32	30,36	28,06	28,06	30,30	30,68
1986 I	2	175	212	470	2 903	36	3 621	3 621	8 173	125	261	2 467	18	56	2 541	14 898
..	..	31,01	24,43	33,45	32,58	30,47	32,19	32,19	31,31	34,16	31,94	30,33	30,63	28,48	30,31	31,39
III	2	196	212	468	2 901	38	3 619	3 619	8 054	124	275	2 468	18	41	2 527	14 797
..	..	30,58	24,60	33,75	32,38	29,82	32,09	32,09	31,16	33,91	31,87	30,45	33,09	32,49	30,47	31,30
V	2	184	216	466	2 735	37	3 454	3 454	8 772	127	290	2 553	17	43	2 613	15 442
..	..	31,46	25,92	34,87	33,71	31,70	33,36	33,36	32,02	34,93	30,89	30,99	31,49	30,69	30,98	32,14
IX	2	199	223	465	2 864	36	3 590	3 590	9 867	140	299	2 500	17	40	2 568	16 665
..	..	32,71	25,80	35,42	33,94	31,86	33,59	33,59	31,91	34,54	32,55	31,91	36,23	31,55	31,93	32,31
XI	2	204	215	467	2 844	36	3 562	3 562	9 240	135	296	2 445	20	37	2 512	159 51
..	..	31,16	25,75	36,25	34,18	31,29	33,94	33,94	32,14	35,20	33,00	32,17	34,51	33,00	32,20	32,57

1) Eä sisällä metsähallituksen, metsäntutkimuslaitoksen ja puolustusministeriön alaisissa metsäalan työehtosopimusten piiriin kuuluvissa metsätöissä olevia työntekijöitä, jotka sisältyvät Tilastokeskuksen metsätyöntekijöiden palikatilastoon. Heitä oli marraskuussa 1986 yhteensä 3 411.
 Omfattar inte de arbetstagare inom ramen för skogsbranschens kollektivavtal som arbetar i skogsarbeten underställda forststyrelsen, skogsforskningsinstitutet och försvarsministeriet. Uppgifter om dessa arbetare ingår i Statistikcentralens skogslovnestatistik. Deras antal var 3 411 i november 1986.

2) Sarja katkeaa, koska uuden toimialaluokituksen mukaan toimialojen määrittelyt ovat muuttuneet.
 Serien fortsätter inte, eftersom definitioner på näringsgrenarna har ändrats i den nya näringsgrensindelningen.

3) Sisältää myös muut palvelut - Omfattar också andra tjänster

TAULU 2. - TABELL 2.

Valtion työsopimussuhteisten tuntipalkkaisten työntekijöiden ja toimihenkilöiden lukumäärät ja keskituntiansiot toimialoittain marraskuussa 1986.
Statsanställda arbetstagare och funktionärer i arbetsavtalsförhållande med timlön enligt näringsgren; antal och medeltimförtjänster i november 1986.

Toimiala (TOL) Näringsgren (NI)	Lukumäärä Antal	Säännöllisen työajan keski- tuntiansio, mk Medeltimförtjänst för ordinarien arbetstid, mk			Kokonaiskeski- tuntiansio, mk ml. ylityöt Totalmedeltim- förtjänst, mk inkl. över- tidsarbete	Työtuntien osuus % säännöl- lisen työajan tunneista Arbetstimmar i % av den ordinarien arbetstiden		
		Aikatyö Tids- arbete	Urakka- työ Ackords- arbete	Yhteensä ml. olo- suhdelisä Summa inkl. miljö- tillägg		Aikatyö Tids- arbete	Urakka- työ Ackords- arbete	Ylityö Över- tids- arbete
Miehet - Män								
Maatalous - Lantbruk	2
Metsätalous - Skogsbruk	186	28,68	32,63	31,17	31,63	68,3	31,7	3,6
Maa- ja metsätalous yhteensä - Lantbruk och skogsbruk summa	188	28,68	32,15	31,05	31,51	37,3	32,7	3,5
Tekstiiliteollisuus - Textilvaruindustri	2
Graafinen tuotanto, kustannus- toiminta - Grafisk produktion, förlags- verksamhet	247	36,57	-	36,88	38,29	100,0	-	3,2
Metalli- ja konepajatuotteiden valmistus - Verkstadsvarutillverknin	2 449	32,55	35,01	35,05	35,34	28,9	71,1	1,2
Muu valmistus - Annan tillverknin	18	32,95	-	33,54	33,62	100,0	-	0,3
Teollisuus yhteensä - Industri summa	2 716	33,70	35,01	35,23	35,64	37,0	63,0	1,4
Maa - ja vesirakennustoiminta - Anläggningsverksamhet	8 153	30,98	35,29	32,46	32,76	89,8	10,2	1,3
Kuljetus - Transport	120	34,40	37,95	35,95	36,28	95,9	4,1	1,4
Kiinteistö- ja liike-elämää palveleva toiminta - Fastighets- och uppdrags- verksamhet	266	32,06	38,97	33,28	33,37	86,4	13,6	0,3
Julkinen hallinto - Offentlig förvaltning	2 047	30,33	39,36	32,49	32,66	82,9	17,1	0,7
Opetus - Undervisning	9	30,56	-	32,14	32,14	100,0	-	-
Tutkimustoiminta - Forskningsverksamhet	24	30,57	-	30,57	30,57	100,0	-	-
Yhteiskunnalliset ja henkilö- kohtaiset palvelut yhteensä - Samhälls- och personliga tjänster summa	2 089 ¹⁾	30,37	39,36	32,49	32,66	83,2	16,8	0,7
Toimialat yhteensä - Näringsgrenar summa	13 532	31,16	35,61	33,02	33,31	78,6	21,4	1,2

1) Sisältää myös muut palvelut
Omfattar också andra tjänster

TAULU 2. - TABELL 2.

Valtion työsopimussuhteisten tuntipalkkaisten työntekijöiden ja toimihenkilöiden lukumäärät ja keskituntiansiot toimialoittain marraskuussa 1986.
Statsanställda arbetstagare och funktionärer i arbetsavtalsförhållande med timlön enligt näringsgren; antal och medeltimförtjänster i november 1986.

Toimiala (TOL) Näringsgren (NI)	Lukumäärä Antal	Säännöllisen työajan keski- tuntiansio, mk Medeltimförtjänst för ordinariens arbetstid, mk			Kokonaisskeski- tuntiansio, mk ml. ylityöt Totalmedeltim- förtjänst, mk inkl. över- tidsarbete	Työtuntien osuus % säännöl- lisen työajan tunneista Arbetstimmar i % av den ordinariens arbetstiden		
		Aikatyö Tids- arbete	Urakka- työ Ackords- arbete	Yhteensä ml. olo- suhteisiä Summa inkl. miljö- tillägg		Aikatyö Tids- arbete	Urakka- työ Ackords- arbete	Ylityö Över- tids- arbete
Naiset - Kvinnor								
Maatalous - Lantbruk	-	-	-	-	-	-	-	-
Metsätalous - Skogsbruk	18	23,82	-	24,65	24,65	100,0	-	0,1
Maa- ja metsätalous yhteensä - Lantbruk och skogsbruk summa	18	23,82	-	24,65	24,65	100,0	-	0,1
Tekstiiliteollisuus - Textilvaruindustri	213	24,36	27,21	25,74	25,75	51,5	48,5	0,1
Graafinen tuotanto, kustannus- toiminta - Grafisk produktion, förlags- verksamhet	220	33,24	-	33,26	33,80	100,0	-	1,7
Metalli- ja konepajatuotteiden valmistus - Verkstadsvarutillverkning	395	24,80	27,04	26,71	26,81	42,9	57,1	0,7
Muu valmistus - Annan tillverkning	18	28,18	-	28,39	28,39	100,0	-	-
Teollisuus yhteensä - Industri summa	846	28,63	27,10	28,34	28,56	62,3	37,7	0,8
Maa - ja vesirakennustoiminta - Anläggningsverksamhet	1 087	26,02	31,61	26,30	26,45	99,7	0,3	0,8
Kuljetus - Transport	15	24,98	-	25,09	25,10	100,0	-	0,1
Kiinteistö- ja liike-elämää palveleva toiminta - Fastighets- och uppdrags- verksamhet	30	28,78	31,97	29,05	29,11	97,0	3,0	0,4
Julkinen hallinto - Offentlig förvaltning	398	28,17	32,98	28,56	28,60	98,2	1,8	0,2
Opetus - Undervisning	11	36,37	-	36,90	36,90	100,0	-	-
Tutkimustoiminta - Forskningsverksamhet	13	38,02	-	38,02	38,02	100,0	-	-
Yhteiskunnalliset ja henkilö- kohtaiset palvelut yhteensä - Samhälls- och personliga tjänster summa	423 ¹⁾	28,55	32,98	28,92	28,95	98,3	1,7	0,2
Toimialat yhteensä - Näringsgrenar summa	2 419	27,20	27,24	27,49	27,65	84,8	15,2	0,7

1) Sisältää myös muut palvelut
Omfattar också andra tjänster



TILASTOKESKUS-STATISTIKCENTRALEN

PL 504
PB

00101 HELSINKI
HELSINGFORS

Virkalähetys
Tjänsteförsändelse



TILASTOKESKUS PALVELEE



Tilastokeskus on nykyaikainen tietopalvelutalo, josta saa nopeasti monipuolista tietoa kaikilta yhteiskunnan alueilta.

PUHELINPALVELU

Nämä numerot vastaavat
kaikkina arkipäivinä
virka-aikana tilastoja,
niiden saantia ja käyttöä
koskeviin tiedusteluihin.

(90) 173 4220
173 4201
173 4569

Ympäri vuorokauden toimiva
automaattinen puhelinvastaaja
+ kuluttajahinta- ja elinkus-
tannusindeksit
+ rakennuskustannusindeksi

(90) 580 0222
(90) 173 4273

ERITYISSELVITYKSET

Haastattelututkimukset,
erityisselvitykset tilasto-
aineistoista, räätälöidyt
tutkimukset ja muut toimeksiannot

(90) 173 4532

TIETOKANTAPALVELUT

Tilastokeskuksen uusin yksikkö
tarjoaa laajan velikoiman
tietokantoja tietokonepääteellä,
konekielisinä kopioina, sel-
vityksinä ja raporteina.

(90) 17 341

TELETIETO

Tilasto- ja indeksitietoja
videotexin käyttäjille

Tilastotietoja telexin ja
telefaxin käyttäjille

telex 122656 tikes sf
telefax 1734279

JULKAISUT

Tilastokeskuksesta ilmestyy
vuosittain yli 400 tieto-
julkaisua.

suora puhelintilaus
(90) 173 4535
ottaa tilauksia vastaan
ympäri vuorokauden
kaikkina viikon päiviin

TILASTOKIRJASTO

Kirjasto ja arkisto on avoinna kaikkina
arkipäivinä klo 8.00-16.15 (15.15)
Annankatu 44
PL 504, 00101 Helsinki


Tietopalvelu ja neuvonta
Lainaus
Telekopiot

(90) 173 4220
173 4201
173 4279


TIETOAIKA-asiakaslehti

Tietoaika ilmestyy neljä kertaa
vuodessa. Se kirjoittaa tietoaalan
ja tietoyhteiskunnan uutisista,
Tilastokeskuksen uusista tutkimuk-
sista ja niiden tuloksista sekä
seuraa alan kansainvälistä
kehitystä.

ilmainen tilaus
(90) 173 4535



PALVELEVA TILASTOKESKUS



Annankatu 44, Postilokero 504, 00101 Helsinki, puh. (90) 173 41

Helsinki 1987. Valtion painatuskeskus

JULKAISUJEN MYYNTI:
Tilastokeskus, PL 504, 00101 Helsinki
Puh. (90) 173 4535
Valtion painatuskeskuksen kirjakaupat
Helsingissä Annankatu 44 ja Eteläesplanadi 4

FÖRSÄLJNING:
Statistikcentralen, PB 504, 00101 Helsingfors
Tel. (90) 173 4535
Statens tryckericentralens bokhandlar i
Helsingfors Annegatan 44 och Södra esplanaden 4

SALES OF PUBLICATIONS
Central Statistical Office of Finland
P.O.B. 504, SF-00101 Helsinki, Finland
Phone internat. +358 0 1734 535
Telex 122656 tikes sf
Government Printing Centre bookshops in Helsinki located
at Annankatu 44 and Eteläesplanadi 4