

tilastotiedotus statistisk rapport

Arkisto

ISSN 0355-2268

Tilastokeskus
Statistikcentralen

1976

Tiedustelut - Förfrågningar

Päiväys - Datum

N:o - Nr

Hannele Hermunen
Puh. 90-611 022
Tel.

10.12.1976

KO 1976:12

KORKEAKOULUOPISKELIJAT SYISLUKUKAUDELLA 1975
HÖGSKOLESTUDERANDENA HÖSTTERMINEN 1975

JAKAJA: Valtion painatuskeskus, PL 516 00101 Helsinki 10
Puhelin 90-539011/tilaukset
Käteismyynti, Annankatu 44.

DISTRIBUTÖR: Statens tryckericentral, PB 516 00101 Helsingfors 10
Telefon 90-539011/beställningar
Kontantförsäljning, Annegatan 44.

14686-76/Star Copier/7356

Korkeakouluopiskelijat syyslukukaudella 1975
Högskolestuderandena höstterminen 1975

		Sivu
Sisältö	Tiivistelmä	I
	Aineisto	I
	Luokitukset	II
	Tulokset	III
	Taulut	1-50
Innehåll	Sammandrag	Sida VII
	Material	VII
	Klassificeringar	VIII
	Resultat	IX
	Tabeller	1-50
	Taulut - Tabeller	Sivu - Sida
1. Korkeakoulujen opiskelijat syyslukukaudella 1975 Studerandena vid högskolorna höstterminen 1975	1	
2. Korkeakoulujen uudet (varsinaiset) opiskelijat korkeakoulun, tiedekunnan/tutkinnon ja luku- kauden mukaan lukuvuonna 1975/76 Högskolornas nya (egentliga) studerande enligt högskola, fakultet/examen och termin läsåret 1975/76	2-5	
3. Korkeakoulujen opiskelijat koulutuksen alan ja asteen mukaan syyslukukaudella 1975 Studerandena vid högskolorna enligt utbildnings- område och utbildningsstadium höstterminen 1975	6	
4. Korkeakoulujen varsinaiset opiskelijat opinto- suunnan ja korkeakoulun mukaan syyslukukaudella 1975 Egentliga studerande vid högskolorna enligt studieriktning och högskola höstterminen 1975	7-11	

5. Korkeakoulujen varsinaiset opiskelijat korkeakoulun sijaintiläänin, korkeakoulun ja kotikunnan läänin mukaan syyslukukaudella 1975
Egentliga studerande vid högskolorna enligt högskolans län, högskola och hemkommuns län höstterminen 1975 12-13
6. Korkeakoulujen varsinaiset opiskelijat koulutuksen alan ja asteen sekä kirjoihintulovuoden mukaan syyslukukaudella 1975
Egentliga studerande vid högskolorna enligt utbildningsområde, utbildningsstadium och inskrivningsår höstterminen 1975 14-20
7. Korkeakoulujen opiskelijat korkeakoulun, tiedekunnan/tutkinnon ja koulutuksen asteen mukaan syyslukukaudella 1975
Studerande vid högskolor enligt högskola, fakultet/examen och utbildningsstadium höstterminen 1975 21-24
8. Korkeakoulujen varsinaiset opiskelijat korkeakoulun, tiedekunnan, opintosuunnan ja kirjoihintulovuoden mukaan syyslukukaudella 1975
Egentliga studerande vid högskolorna enligt högskola, fakultet, studieriktning och inskrivningsår höstterminen 1975 25-50

Tiivistelmä

Korkeakoulujen kehittämislain piiriin kuuluvissa 17 korkeakoulussa ja Svenska social- och kommunalhögskolanissa oli syyslukukaudella 1975 kaikkiaan 78 700 opiskelijaa.

Tutkinnon suorittamiseen tähtääviä opiskelijoita korkeakouluissa oli syyslukukaudella 1975 noin 75 800, näistä uusia opiskelijoita 12 400.

Korkeakoulujen kehittämislain piiriin kuuluvissa koulutuksissa oli syyslukukaudella 1975 noin 69 500 opiskelijaa, näistä uusia 10 200. Opiskelijamäärä on kehittämislain alaisissa koulutuksissa kasvanut viimeisen kymmenen vuoden aikana noin 40 %, vuosittain keskimäärin 3,5 %.

Eniten opiskelijoita opiskeli laki-, yhteiskunta- ja käyttäytymistieteiden alalla, 35 % kaikista varsinaisista opiskelijoista. Tekniikan ja luonnontieteiden alalla opiskeli 30 % opiskelijoista ja humanistisella alalla 20 %.

Lähes puolet korkeakouluopiskelijoista oli ikäryhmässä 20-24 vuotiaat. Tämän ikäisestä väestöstä on korkeakouluopiskelijoiden osuus 9 %. 30 % opiskelijoista oli ikäryhmässä 25-29 vuotiaat.

Aineisto

Tilasto sisältää tiedot 17 korkeakoulujen kehittämislain piiriin kuuluvasta korkeakoulusta sekä kehittämislain ulkopuolelta tiedot Tampereen yliopiston opetusjaostoista, korkeakoulujen opettajakoulutuslaitoksista ja Svenska social- och kommunalhögskolanista.

Tilasto perustuu korkeakouluilta kerättyihin opiskelijakohtaisiin ilmoittautumistietoihin. Tilastossa on tiedot kaikista niistä opiskelijoista, jotka ovat jättäneet ilmoittautumislomakkeen syyslukukauden 1975 aikana. Tilastosta puuttuu siten niitä opiskelijoita, joilla ei ole ilmoittautumisvelvollisuutta, kuten esim. tohtorin väitöskirjaa tekevät. Tilastossa on lisäksi tiedot keväällä 1976 opiskelunsa aloittaneista uusista opiskelijoista.

Tilastossa ei ole tietoja Tampereen yliopiston näyttelijäkurssista eikä täydennyskoulutuskeskuksesta. Näyttelijäkurssilla oli 17 opiskelijaa ja täydennyskoulutuskeskuksessa 915 opiskelijaa syyslukukaudella 1975.

Tilastossa esitetyt opiskelijämäärät ovat bruttolukuja. Sama opiskelija voi esiintyä useammassa korkeakoulussa. Korkeakoulun sisällä opiskelija on laskettu kuitenkin vain kerran.

Syyslukukauden 1975 opiskelijämäärätiedot on julkaistu aikaisemmin korkeakoulu- ja tiedekuntaakohtaisina ennakkotietoina tilastokeskuksen tilastotiedoituksia-sarjassa (KO 1976:1).

Pääaine/opintosuuntaryhmittelyyn perustuvia opiskelijämäärätietoja on aikaisemmin julkaistu tilastokeskuksen virallinen tilasto-sarjassa. Viimeisin julkaisu on lukuvuodelta 1970/71 (Suomen virallinen

tilasto XXXVII:5). Tässä tilastotiedotuksessa esitettyjä tilastokeskuksen koulutusluokitukseen perustuvia tietoja ei aikaisemmilta vuosilta ole olemassa. Tämän tilaston tuotantomenetelmiä on muutettu aikaisemmasta. Tilaston tietosisältöä tullaan vielä tarkentamaan. Tästä aineistosta julkaistaan myöhemmin joitakin lisätietoja (mm. opiskelijoiden pohjakoulutus).

Syyslukukauden 1975 opiskelijamäärästä on konetauluina saatavissa tilastokeskuksesta taulu opiskelijoista korkeakoulun ja koulutuksen (tilastokeskuksen 5-numeroinen koulutuskoodi) mukaan sekä taulu opiskelijoista kotiläänin, korkeakoulun, tiedekunnan ja iän (5-vuotisryhmittäin 15-30-) mukaan.

Luokitukset

Varsinaisilla opiskelijoilla tarkoitetaan tässä tilastossa tutkintoon tähtäävässä koulutuksessa olevia opiskelijoita. Tutkinnoiksi on katsottu kaikki korkeakouluissa suoritettavat sekä perus- että jatkotutkinnot.

Ylimääräisillä opiskelijoilla tarkoitetaan niitä opiskelijoita, jotka eivät tähtää tutkinnon suorittamiseen. Esim. erillisen arvosanan, kurssin, täydennyskoulutuksen tms. suorittajat on laskettu ylimääräisiksi opiskelijoiksi. Ns. mustakirjalaiset on laskettu ylimääräisiksi vain silloin, kun opiskelu ei tähtää tutkintoon.

Varsinaisten ja ylimääräisten opiskelijoiden luokittelu on tehty sen perusteella, miten opiskelija itse on ilmoittanut opintojensa tavoitteen.

Uusilla opiskelijoilla tarkoitetaan tässä tilastossa korkeakoulun uusia opiskelijoita. Siten esim. tiedekuntaa vaihtaneet eivät esiinny tiedekunnan uusina opiskelijoina.

Tauluissa 3 ja 6 opiskelijat on ryhmitelty tilastokeskuksen koulutusluokituksen mukaan (tilastokeskuksen käsikirjoja no 1, 31.12.1975). Koulutusasteen määräytyminen näissä tauluissa ei ole aivan tarkkaa. Opiskelijan koulutuksen aste on määritetty opiskelijan ilmoituksen perusteella opintojensa tarkoituksesta käyttämällä mahdollisuuksien mukaan tarkistustietona tietoa opiskelijan suorittamasta tutkinnosta. Mikäli tietoa suoritetusta tutkinnosta ei ole ollut, on käytetty alimman asteista koulutuskoodia. Koulutusaste ei siten kerro, mikä on opiskelijan todellinen lopputavoite, vaan ko. opiskelun lähitavoitteen. Opetusharjoittelua suorittaville on merkitty koulutusaste tuntemattomaksi silloin, kun ei ole tietoa, millä pohjakoulutuksella opetusharjoittelua suoritetaan.

Taulussa 4 käytetty opintosuuntaryhmittely perustuu korkeakoulujen pääaineluokitukseen.

Taulussa 5 Joensuun korkeakoulu Mikkelin läänissä tarkoittaa Savonlinnan opettajankoulutuslaitosta ja Oulun yliopisto Lapin läänissä tarkoittaa Rovaniemen opettajankoulutuslaitosta.

Tauluissa 6 ja 8 opiskelijoiden kirjoihintulovuosi määräytyy sen mukaan, milloin opiskelija on kirjoittautunut korkeakouluun uutena opiskelijana.

Tulokset Korkeakoulujen kehittämislain piiriin kuuluvissa 17 korkeakoulussa ja Svenska social- och kommunalhögskolanissa oli syyslukukaudella 1975 kaikkiaan 78 684 opiskelijaa, näistä oli naisia 39 017.

Taulu 1

Tutkinnon suorittamiseen tähtääviä opiskelijoita oli 75 765, joista oli naisia 37 151. Erillistä arvosanaa, täydennyskoulutusta tms. tutkintoon tähtäämätöntä koulutusta suoritti 2 919 opiskelijaa, näistä naisia 1 866.

Taulu 2

Korkeakoulun uusia opiskelijoita tutkintoon tähtäävässä koulutuksessa oli syyslukukaudella 1975 12 406. Kevätlukukaudella 1976 korkeakouluissa aloitti 619 uutta opiskelijaa.

Korkeakoulujen kehittämislain piiriin kuuluva koulutus

Korkeakoulujen kehittämislain piiriin kuuluvissa koulutuksissa oli varsinaisten, tutkintoon tähtäävien opiskelijoiden määrä syyslukukaudella 1975 69 448. Näistä oli uusia opiskelijoita 10 164. Keväällä 1976 uusia opiskelijoita aloitti kehittämislain alaisissa koulutuksissa 407 opiskelijaa.

Kehittämislain piiriin kuuluvissa koulutuksissa on varsinaisten opiskelijoiden määrä noussut viidessä vuodessa noin 17 % ja kymmenessä vuodessa 40 %. Keskimääräinen vuosittainen kasvu on ollut 3,5 %.

Seuraavassa asetelmassa on esitetty varsinaisten opiskelijoiden määrät kehittämislain piiriin kuuluvissa koulutuksissa korkeakouluittain syyslukukausilta 1975, 1970 ja 1965:

Korkeakoulu	sl. 1975		sl. 1970		sl. 1965	
	Opiskelijoita yhteensä	Näistä uusia	Opiskelijoita yhteensä	Opiskelijoita yhteensä	Opiskelijoita yhteensä	Opiskelijoita yhteensä
Helsingin yliopisto	22 335	2 888	22 335	19 842		
Turun yliopisto	7 805	1 019	7 156	5 240		
Åbo Akademi	3 097	407	2 446	1 349		
Oulun yliopisto	5 739	908	4 152	1 872		
Tampereen yliopisto	6 439	950	5 116	2 834		
Jyväskylän yliopisto	5 442	885	4 647	2 452		
Teknillinen korkeakoulu	6 132	831	5 700	3 450		
Eläinlääketiet. korkeakoulu	226	42	171	127		
Helsingin kauppakorkeakoulu	4 167	583	3 040	2 152		
Svenska handelshögskolan	1 557	251	979	985		
Turun kauppakorkeakoulu	1 185	202	843	559		
Handelshögskolan vid Åbo Akademi	630	103	443	343		
Vaasan kauppakorkeakoulu	854	179	435	-		
Lappeenrannan teknillinen korkeakoulu	489	148	90	-		
Tampereen teknillinen korkeakoulu	1 674	413	-	-		
Kuopion korkeakoulu	711	221	-	-		
Joensuun korkeakoulu	966	134	298	-		
Yhteensä	69 448	10 164	57 851	41 205		

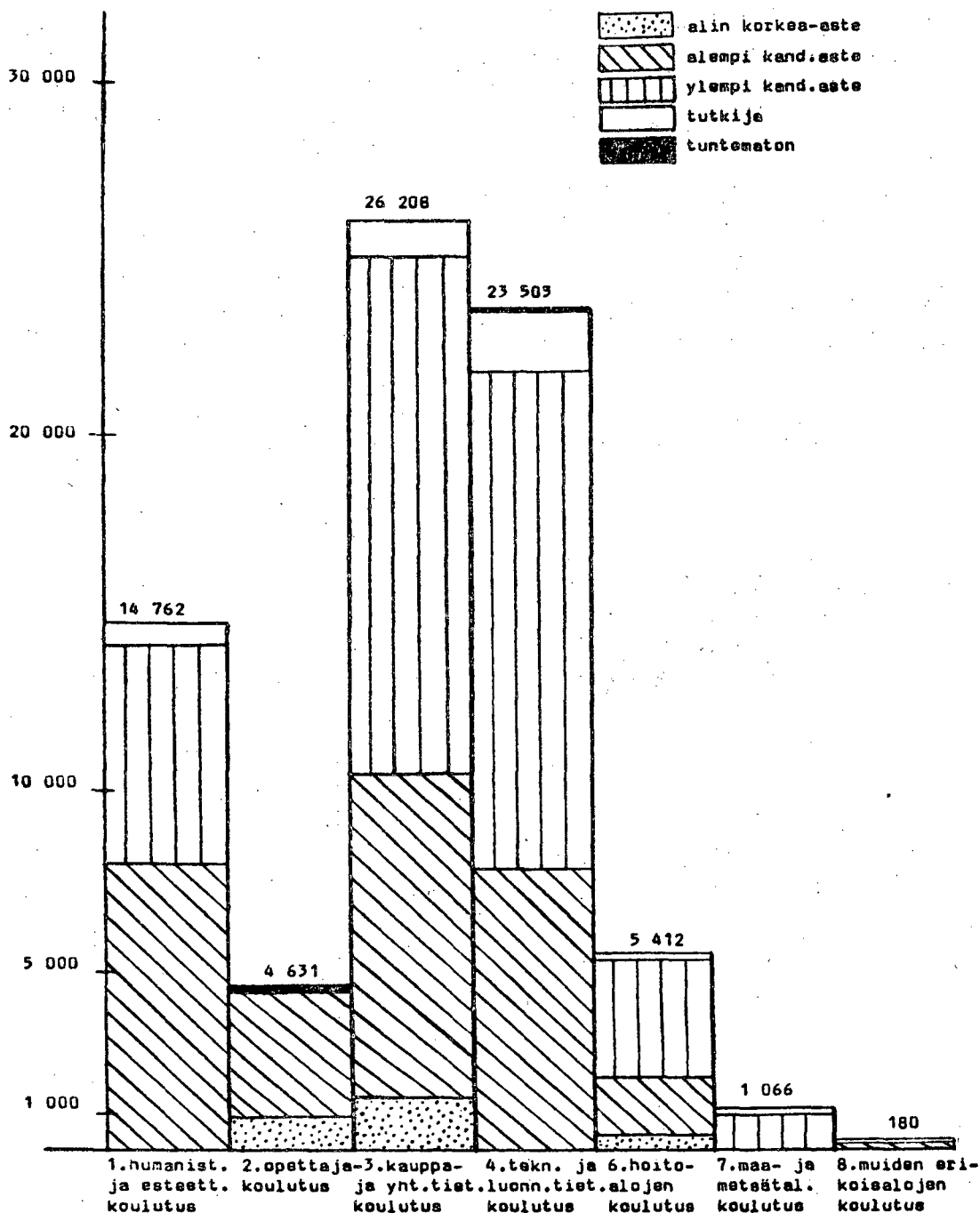
Taulu 3

Taulussa 3 opiskelijat on esitetty koulutuksen alan ja asteen mukaan tilastokeskuksen koulutusluokituksen perusteella. Koulutusaloittain tutkintoon tähtäävät korkeakouluopiskelijat jakaantuvat syyslukukaudella 1975 siten, että laki-, yhteiskunta- ja käyttäytymistieteiden alalla oli 26 208 opiskelijaa, eli 35 % kaikista opiskelijoista. Tekniikan ja luomontieteiden alalla oli 23 503 opiskelijaa, mikä on 31 % koko opiskelijamäärästä. Humanistisella alalla oli 20 % opiskelijoista, 14 726 opiskelijaa.

Opettajankoulutuksessa oli kaikkiaan 5 008 opiskelijaa. Koulutusluokituksen perusteella tähän koulutusalaan luetaan myös nuorisotyön tutkinto, jota opiskeli kaikkiaan 165 opiskelijaa. Varsinaisia, tutkintoon tähtääviä opiskelijoita opettajankoulutuslaitoksissa oli syyslukukaudella 1975 4 297, näistä oli uusia 1 820.

Suurin osa opiskelijoista suoritti syyslukukaudella 1975 ylemmän kandidaattiasteen tutkintoa, 52 % opiskelijoista. Alempaa kandidaattiasteen tutkintoa varten opiskeli 40 % kaikista opiskelijoista, tutkijakoulutusta 5 % ja alimman korkea-asteen tutkintoa 3 %. Tässä tarkastelussa on huomattava, että koulutusasteen määrittely ei ole täysin tarkkaa ja että aineisto ei ole peittävä tutkijakoulutuksen osalta.

Seuraavassa kuviossa on esitetty varsinaisten opiskelijoiden määrät koulutuksen alan ja asteen mukaan syyslukukaudella 1975:

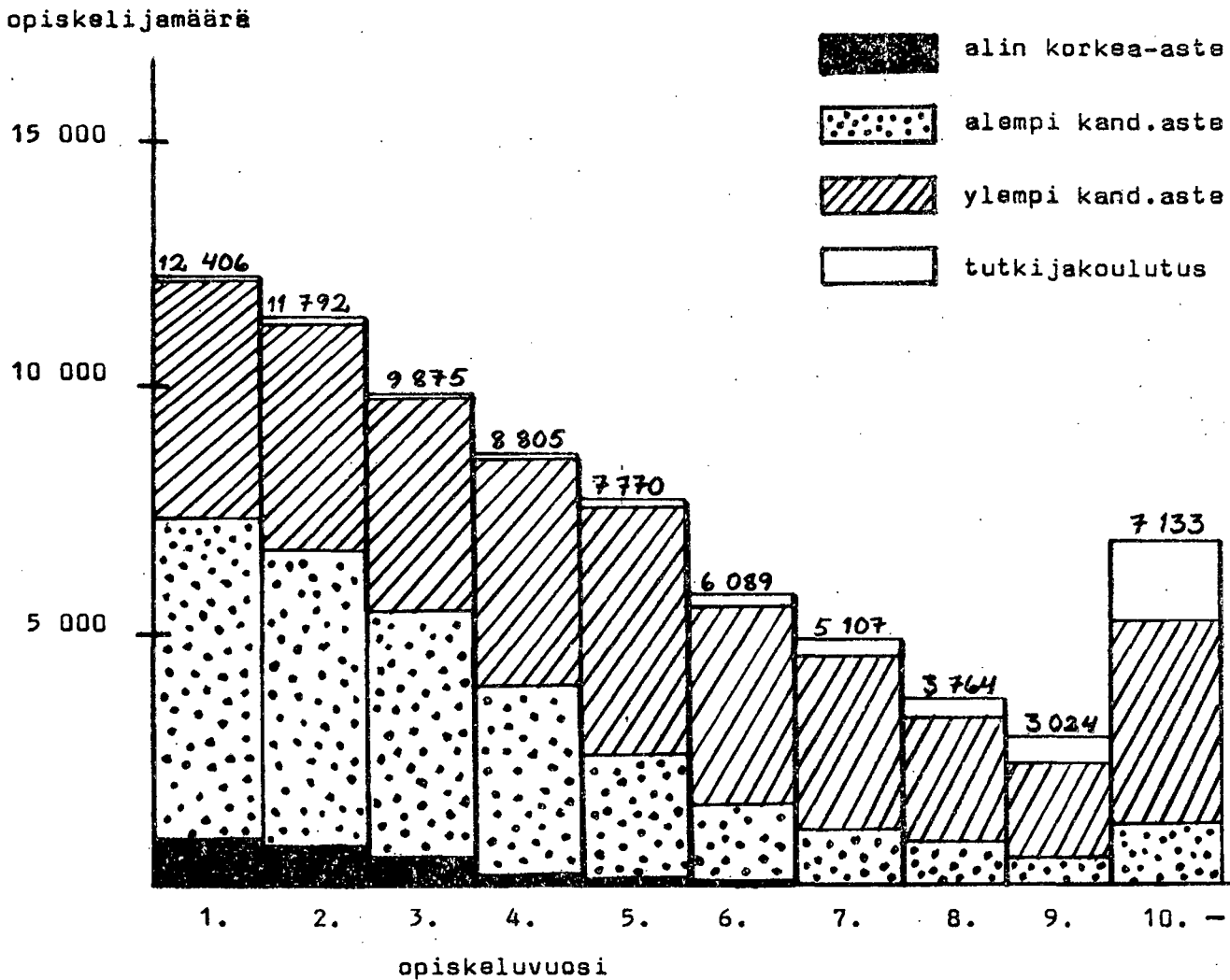


Taulut 6 ja 8

Taulussa 6 on esitetty varsinaisten opiskelijoiden opiskeluaikajakauma koulutuksen alan ja asteen mukaan ja taulussa 8 korkeakoulu-, tiedekunnan ja opintosuunnan mukaan.

Ylemmän korkeakoulututkimmon opiskelijoista pisintä koulutusaikaa edustaa humanistisen alan fil.kand. tutkintoa suorittavat, noin 24 % opiskelee kymmenettä tai useampaa vuotta.

Seuraavassa kuviossa on esitetty varsinaisten opiskelijoiden opiskeluaikajakauma koulutusasteen mukaan:



Taulu 5

Taulussa 5 syyslukukauden 1975 opiskelijamäärät on esitetty korkeakoulun sijaintiläänin ja opiskelijan kotiläänin mukaan. Lähes puolet opiskelijoista opiskeli Uudenmaan läänin korkeakouluissa. Vastaavasti Uudenmaan läänistä oli kotoisin noin kolmasosa opiskelijoista.

Opiskelijan ikä ja kotilääni

Tutkintoon tähtäävistä korkeakouluopiskelijoista 49 % oli 20-24 vuotiaita ja 32 % 25-29 vuotiaita. 20-24 ikäisestä väestöstä korkeakouluopiskelijoiden osuus oli 9 % ja 25-29 vuotiaista 5,4 %.

Seuraavassa asetelmassa on esitetty varsinaiset opiskelijat syyslukukaudella 1975 kotiläänin ja iän mukaan suhteessa läänin väkilukuun (läänin väkiluku perustuu tilastokeskuksen väestöennusteseen VÄ 1975:12):

Opiskelijoiden kotilääni	Opiskelijoita yht.	15-19		20-24		25-29		30-
		Yht.	% väestöstä	Yht.	% väestöstä	Yht.	% väestöstä	
Uudenmaan lääni	23 633	1 081	1.4	9 761	10.1	8 657	7.0	4 134
Turun ja Porin lääni	11 313	733	1.4	5 762	9.4	3 639	5.4	1 179
Ahvenanmaan maakunta	152	7	0.4	70	3.9	41	2.0	34
Hämeen lääni	10 176	592	1.1	5 097	8.6	3 301	5.0	1 186
Kymen lääni	3 927	281	1.0	2 246	7.5	1 123	3.6	275
Mikkelin lääni	2 545	191	1.0	1 497	8.3	671	4.0	186
Pohjois-Karjalan lääni	2 399	166	0.9	1 305	8.1	673	4.7	255
Kuopion lääni	3 275	248	1.1	1 988	8.7	818	3.8	221
Keski-Suomen lääni	3 727	216	1.0	1 867	8.7	1 262	5.8	382
Vaasan lääni	5 306	351	1.0	3 239	9.0	1 332	3.7	384
Oulun lääni	6 255	328	0.8	3 348	8.8	1 973	5.6	606
Lapin lääni	2 296	173	0.8	1 299	7.1	651	3.9	173
Tuntematon	442	8	-	105	-	192	-	137
Ulkomaat	321	6	-	115	-	134	-	66
Yhteensä	75 765	4 381	1.1	37 699	9.0	24 467	5.4	9 218

Sammandrag

De 17 högskolor som lyder under lagen om utvecklandet av högskolorna samt Svenska social- och kommunalhögskolan hade sammanlagt 78 700 studerande höstterminen 1975.

Höstterminen 1975 fanns det 75 800 studerande i högskolorna som siktade på att avlägga examen, av dem var 12 400 nya studerande.

Av utbildning lydande under lagen om utvecklandet av högskolorna tog ca 69 500 egentliga studerande del under höstterminen 1975, av dem var 10 200 nya. Antalet studerande som tog del av utbildning lydande under lagen om utvecklandet har ökat under de senaste tio åren ca 40 %, 3.5 % i medeltal i året.

Det största antalet studerande fanns inom den juridiska, samhälls- och beteendevetenskapliga riktningen, 35 % av alla egentliga studerande. Inom den tekniska och naturvetenskapliga riktningen studerade 30 % av studerandena och inom den humanistiska riktningen 20 %.

Närmare hälften av de högskolestuderandena var i åldersgruppen 20-24 år. Högskolestuderandenas andel av befolkningen i denna ålder är 9 %. 30 % av studerandena var i åldersgruppen 25-29 år.

Material

Statistiken omfattar uppgifter om de 17 högskolor som lyder under lagen om utvecklandet av högskolorna samt uppgifter om institutionssektionerna vid Tampereen yliopisto, lärarutbildningsanstalterna vid högskolorna och Svenska social- och kommunalhögskolan vilka blir utanför lagen om utvecklandet.

Statistiken grundar sig på från högskolorna insamlade anmälningsuppgifter av varje studerande. I statistiken finns uppgifter om alla de studerande som inlämnat anmälningsblankett under höstterminen 1975. I statistiken fattas studerande som inte är anmälningskylliga som t.ex. person som arbetar på sin doktorsavhandling. Statistiken omfattar dessutom uppgifter om nya studerande vilka inlett sina studier på våren 1976.

Statistiken omfattar varken uppgifter om skådespelarkurs eller efterutbildningscentrumet vid Tampereen yliopisto. På skådespelarkursen fanns 17 studerande och på efterutbildningskursen 915 studerande under höstterminen 1975.

Antalet studerande som framläggs i statistiken är bruttovärden. Samma studerande kan finnas i flere högskolor. Inom högskolan har den studerande dock räknats bara en gång.

Uppgifterna om antalet studerande under höstterminen 1975 har publicerats tidigare i form av förhandsuppgifter enligt högskola och fakultet i statistikcentralens statistiska rapportserie (KO 1976:1).

Uppgifter om antalet studerande som baserar sig på huvudämne/ studie- riktningssgruppering har publicerats tidigare i statistikcentralens serie för Officiell statistik. Den senaste publikationen är från läsåret 1970/71 (Finlands officiella statistik XXXVII:5).

De uppgifter som framläggs i denna statistiska rapport, vilka baserar sig på statistikcentralens utbildningsklassificering, finns inte för tidigare år. Metoden att framställa denna statistik har ändrats. Statistikens uppgiftsinnehåll kommer ännu att preciseras. Ur detta material kommer senare några tilläggsuppgifter att publiceras (bl.a. studerandenas grundutbildning).

Över antalet studerande under höstterminen 1975 finns hos statistikcentralen i maskintabellform tabell över studerandena enligt högskola och utbildning (statistikcentralens 5-siffriga utbildningskod) samt tabell över studerandena enligt hemlän, högskola, fakultet och ålder (enligt 5-årsgrupper 15-30-).

Klassificeringar

Med egentliga studerande avses i denna statistik studerande som tar del av utbildning som siktar på examen. Som examen har ansetts alla både grund- och fortsättningsexamina som kan avläggas vid högskolorna.

Med extraordinarie studerande avses de studerande som inte siktar på att avlägga examen. Som extraordinarie studerande anses t.ex. sådana som avlägger enskilt vitsord, genomgår en enskild kurs, kompletteringsutbildning o.dyl. De som finns införda i den sk. svarta boken har ansetts vara extraordinarie endast då studierna inte tagit sikte på examen.

Klassificeringen av egentliga och extraordinarie studerande har gjorts på basen av vad studerandena själva har anmält som mål för sina studier.

Med nya studerande avses i denna statistik nya studerande som intagits till högskolan. Sålunda förekommer de som bytt fakultet inte som nya studerande vid fakulteten.

I tabellerna 3 och 6 har studerandena grupperats enligt statistikcentralens utbildningsklassificering (statistikcentralens handböcker nr 1:31.12.1975). Definieringen av utbildningsstadiet är inte alldeles exakt i dessa tabeller. Stadiet av den studerandes utbildning har definierats på basen av den studerandes uppgifter om studiernas mål och i mån av möjlighet har som granskningsuppgift använts den studerandes uppgift om avlagd examen. Om det inte har funnits uppgifter om avlagd examen har utbildningskoden för det lägsta stadiet använts. Utbildningsstadiet säger sålunda inte vilket den studerandes egentliga slutmål är utan anger endast ifrågavarande studiers submål. De studerande vilka genomgår undervisningsövning har för utbildningsstadiet antecknats okänt i de fall då det inte finns uppgifter om med vilken grundutbildning undervisningsövningen genomfås.

I tabell 4 använd studieriktningssgruppering grundar sig på högskolornas klassificering av huvudämne.

I tabell 5 avses med Joensuu korkeakoulu i S:t Michels län lärarutbildningsanstalten i Nyslott och med Oulun yliopisto i Lapplands län avses lärarutbildningsanstalten i Rovaniemi.

I tabellerna 6 och 8 definieras studerandenas inskrivningsår enligt när studeranden har skrivits in vid högskolan som ny studerande.

Resultat
Tabell 1 De 17 högskolor som lyder under lagen om utvecklandet av högskolorna och Svenska social- och kommunalhögskolan hade höstterminen 1975 sammanlagt 78 684 studerande, av dem var 39 017 kvinnor.

Studerande som siktade på examen var 75 765, av dem var 37 151 kvinnor. 2 919 studerande, av dem 1 866 kvinnor, avlade enskilt vitsord, genomgick kompletteringsutbildning o.dyl. utbildning som inte tar sikte på examen.

Tabell 2 De nya studerande vid högskolorna som tar del av utbildning som siktar på examen var under höstterminen 1975 12 406. På vårterminen 1976 började 619 nya studerande i högskolorna.

Utbildning som lyder under lagen om utvecklandet av högskolorna Inom den utbildning som lyder under lagen om utvecklandet av högskolorna var antalet studerande som siktade på examen under höstterminen 1975 69 448. Av dessa var 10 164 nya studerande. På våren 1976 började 407 nya elever inom utbildning som lyder under lagen om utvecklandet.

Inom den utbildning som lyder under lagen om utvecklandet har antalet egentliga studerande ökat på fem år ca 17 % och på tio år 40 %. Den genomsnittliga tillväxten per år har varit 3.5 %.

I följande tabell har antalet egentliga studerande inom undervisning som lyder under lagen om utvecklandet framlagt högskolevis för höstterminerna 1975, 1970 och 1965:

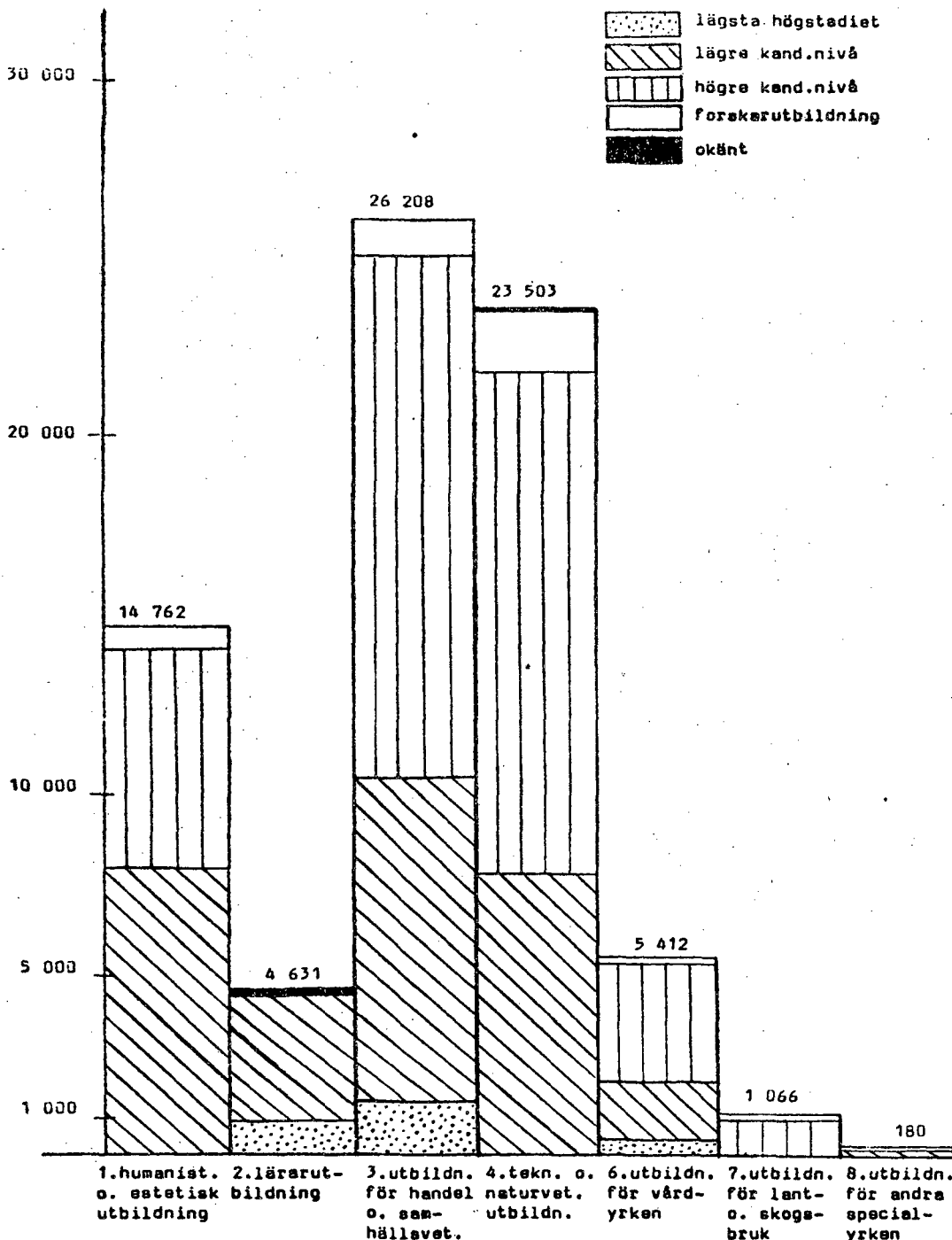
Högskola	ht. 1975		ht. 1970	ht. 1965
	Studerande sammanlagt	Av dessa nya	Studerande sammanlagt	Studerande sammanlagt
Helsingfors universitet	22 335	2 888	22 335	19 842
Turun yliopisto	7 805	1 019	7 156	5 240
Åbo Akademi	3 097	407	2 446	1 349
Oulun yliopisto	5 739	908	4 152	1 872
Tampereen yliopisto	6 439	950	5 116	2 834
Jyväskylän yliopisto	5 442	885	4 647	2 452
Tekniska högskolan	6 132	831	5 700	3 450
Veterinärmedicinska högskolan	226	42	171	127
Helsingin kauppakorkeakoulu	4 167	583	3 040	2 152
Svenska handelshögskolan	1 557	251	979	985
Turun kauppakorkeakoulu	1 185	202	843	559
Handelshögskolan vid Åbo Akademi	630	103	443	343
Vaasan kauppakorkeakoulu	854	179	435	-
Lappeenranta teknillinen korkeakoulu	489	148	90	-
Tampereen teknillinen korkeakoulu	1 674	413	-	-
Kuopion korkeakoulu	711	221	-	-
Joensuun korkeakoulu	966	134	298	-
Sammanlagt	69 448	10 164	57 851	41 205

Tabell 3 I tabell 3 har studerandena framlagts enligt utbildningsområde och -stadium på basen av statistikcentralens utbildningsklassificering. Utbildningsområdesvis fördelade sig högskolestuderande som tog sikte på examen, höstterminen 1975, sålunda att inom den juridiska, samhälls- och beteendevetenskapliga riktningen fanns det 26 208 studerande, eller 35 % av alla studerande. Inom den tekniska och naturvetenskapliga riktningen fanns 23 503 studerande vilket var 31 % av det totala antalet studerande. Inom den humanistiska riktningen fanns det 20 % av studerandena, vilket var 14 726 studerande.

Inom lärarutbildningen fanns det sammanlagt 5 008 studerande. På basen av utbildningsklassificeringen hör till detta utbildningsområde även ungdomsarbetsexamen, för vilken sammanlagt 165 studerade. Egentliga studerande med sikte på examen fanns vid lärarutbildningsanstalterna under höstterminen 1975 4 297, av dem var 1 820 nya studerande.

Största delen av studerandena avlade under höstterminen 1975 examen på högre kandidat nivå, 52 % av studerandena. 40 % av alla studerande studerade för examen på lägre kandidat nivå, 5 % för forskarutbildning och 3 % för examen på lägsta högstadiet. Vid denna granskning bör märkas att definitionen av utbildningsstadiet inte är helt exakt och att materialet för forskarutbildningens del inte är helt omfattande.

I följande figur har antalet egentliga elever enligt utbildningsområde och -stadium under höstterminen 1975 framlagts:

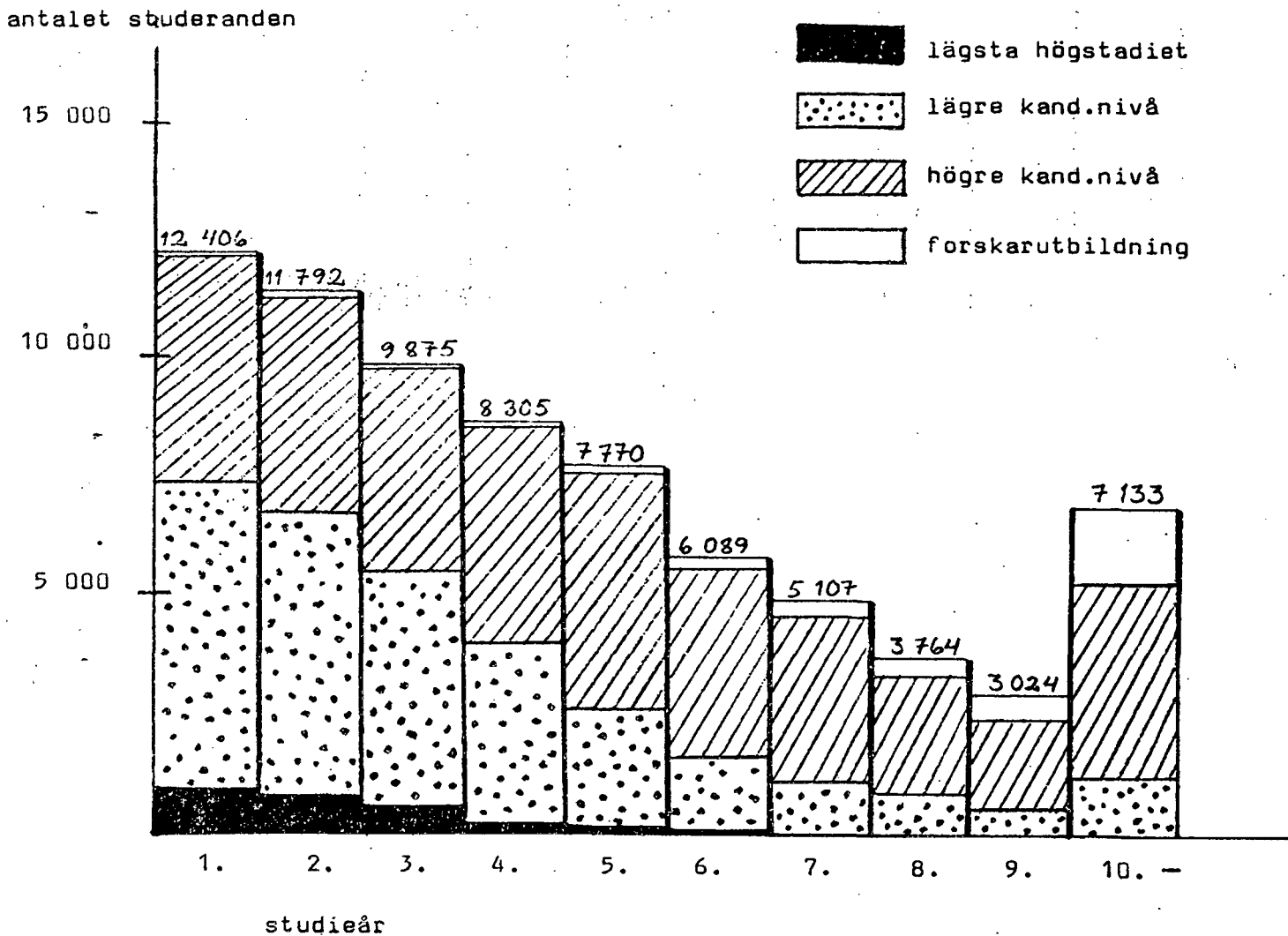


Tabellerna
6 och 8

I tabell 6 har fördelningen av de egentliga studerandenas studietid framlagts enligt utbildningsområde och -stadium och i tabell 8 enligt högskola, fakultet och studieriktning.

Den längsta studietiden av studerandena för högre högskoleexamen representerar de som avlägger fil.kand. examen inom den humanistiska riktningen, ca 24 % studerar tio eller flere år.

I följande figur har fördelningen av de egentliga studerandenas studietid framlagts enligt utbildningsstadium:



Tabell 5

I tabell 5 har antalet studerande under höstterminen 1975 framlagts enligt det län där högskolan är belägen och enligt studerandens hemlän. Närmare hälften av studerandena studerade i högskolor i Nylands län. Analogt var ca 1/3 av studerandena hemmahörande i Nylands län.

Studerandenas
ålder och
hemlän

Av högskolestuderandena med sikte på examen var 49 % mellan 20-24 år och 32 % 25-29 år. Av befolkningen i åldern 20-24 år utgjorde högskolestuderandenas andel 9 % och av 25-29 åringarna 5.4 %.

I följande tablå har de egentliga studerandena enligt hemlän och ålder i förhållande till länets befolkningstal framlagts (länets befolkningstal baserar sig på statistikcentralens befolkningsprognos VÅ 1975:12):

Studerandenas hemlän	Studerande sammanlagt	15-19		20-24		25-29		30- Sammanl.
		Samman- lagt	av % befolkn.	Samman- lagt	av % befolkn.	Samman- lagt	av % befolkn.	
Nylands län	23 633	1 081	1.4	9 761	10.1	8 657	7.0	4 134
Åbo och Björneborgs län	11 313	733	1.4	5 762	9.4	3 639	5.4	1 179
Åland	152	7	0.4	70	3.9	41	2.0	34
Tavastehus län	10 176	592	1.1	5 097	8.6	3 301	5.0	1 186
Kymmene län	3 927	281	1.0	2 246	7.5	1 123	3.6	275
S:t Michels län	2 545	191	1.0	1 497	8.3	671	4.0	186
Norra Karelen län	2 399	166	0.9	1 305	8.1	673	4.7	255
Kuopio län	3 275	248	1.1	1 988	8.7	818	3.8	221
Mellersta Finlands län	3 727	216	1.0	1 867	8.7	1 262	5.8	382
Vasa län	5 306	351	1.0	3 239	9.0	1 332	3.7	384
Uleåborgs län	6 255	328	0.8	3 348	8.8	1 973	5.6	606
Lapplands län	2 296	173	0.8	1 299	7.1	651	3.9	173
Okänt	442	8	-	105	-	192	-	137
Utomlands	321	6	-	115	-	134	-	66
Sammanlagt	75 765	4 381	1.1	37 699	9.0	24 467	5.4	9 218

Taolu 1 KORKEAKOULUJEN OPISKELIJAT SYYSLUKUKAUDELLA 1975
 Tabell 1 STUDERANDENA VID HÖGSKOLORNA HÖSTTERMINEN 1975

Korkeakoulu Högskola	Opiskelijoita - Studerande										Ylimääräisiä yms. - Extraordinarie o. Gyl.		
	Yhteensä Sammanlagt		Naisia Kvinnor		Varsinaisia - Egentliga		Läsnölevia Närvarande				Yhteensä Sammanlagt		Naisia Kvinnor
	Yhteensä Sammanlagt	Naisia Kvinnor	Yhteensä Sammanlagt	Naisia Kvinnor	Yhteensä Sammanlagt	Yhteensä Sammanlagt	Yhteensä Sammanlagt	Naisia Kvinnor	Yhteensä Sammanlagt	Naisia Kvinnor			
Helsingin yliopisto - Helsingfors universitet	23 964	12 783	22 961	12 113	21 784	11 482	1 003	670					
Turun yliopisto	8 872	4 841	8 590	4 643	8 179	4 420	282	198					
Åbo Akademi	3 292	1 635	3 247	1 608	2 998	1 472	45	27					
Oulun yliopisto	6 738	3 169	6 568	3 066	6 276	2 894	170	103					
Tampereen yliopisto	9 016	5 281	8 356	4 902	8 012	4 729	660	379					
Jyväskylän yliopisto	6 689	4 062	6 161	3 691	5 692	3 390	528	371					
Teknillinen korkeakoulu - Tekniska högskolan	6 184	912	6 132	905	5 810	886	52	7					
Eiäinlääketieteellinen korkeakoulu - Veterinärmedicinska högskolan	226	98	226	98	225	97	-	-					
Helsingin kauppakorkeakoulu	4 169	1 951	4 167	1 951	4 041	1 895	2	-					
Svenska handelshögskolan	1 558	684	1 557	683	1 445	642	1	1					
Turun kauppakorkeakoulu	1 196	534	1 185	527	1 163	518	11	7					
Handelshögskolan vid Åbo Akademi	645	290	630	285	558	270	15	5					
Vaasan kauppakorkeakoulu	854	584	854	584	784	549	-	-					
Leppenrannan teknillinen korkea- koulu	491	53	489	53	445	50	2	-					
Tampereen teknillinen korkeakoulu	1 703	179	1 674	172	1 561	170	29	7					
Kuopion korkeakoulu	711	356	711	356	701	354	-	-					
Joensuun korkeakoulu	2 053	1 370	1 934	1 279	1 835	1 218	119	91					
Svenska social- och kommunal- högskolan	323	235	323	235	317	232	-	-					
YHTEENSÄ - SAMMANLAGT	78 684	39 017	75 765	37 151	71 826	35 268	2 919	1 866					

Taulu 2 KORKEAKOULUJEN Uudet OPISKELIJAT KORKEAKOULUN TIEDEKUNNAN/TUTKINNON JA LUKUKAUDEN MUKAAN LUKUVUONNA 1975/76
 Tabe 1 2 HÖGSKOLORNAS NYA STUDERANDE ENLIGT HÖGSKOLA, FAKULTET/EXAMEN OCH TERMIN LÄSÅRET 1975/76

Korkeakoulu - Högskola Tiedekunta/tutkinto - Fakultet/examen	Uudet opiskelijat Nya studerande		Syyslukukaudella Hösterminen		1975		Kevätlukukaudella Vårterminen		1976
	Yhteensä Sammanlagt	Naisia Kvinnor	Yhteensä Sammanlagt	Naisia Kvinnor	Yhteensä Sammanlagt	Naisia Kvinnor	Yhteensä Sammanlagt	Naisia Kvinnor	
Yhteensä - Sammanlagt	13 025	6 799	12 406	6 398	619	401			
Helsingin yliopisto - Helsingfors universitet	3 504	1 889	3 237	1 720	267	169			
Teologinen tiedek. - Teologiska fak.	189	68	188	67	1	1			
Oikeustiet. tiedek. - Juridiska fak.	402	151	358	133	44	18			
Läketiet. tiedek. - Medicinska fak.	178	108	130	77	48	31			
Hist.-kielitiet.osasto - Hist.-filologiska sekt.	641	435	552	379	89	56			
Matem.-luonnontiet.osasto - Matem.-naturvetensk.sekt.	967	472	958	467	9	5			
Kasvatustieteiden osasto - Pedagogiska sekt.	612	436	555	379	57	57			
Valtiotiet. tiedek. - Statsvetensk.fak.	213	94	201	93	12	1			
Maat.-metsätiet. tiedek. - Agr.-Forstvetensk. fak.	302	125	295	125	7	-			
Turun yliopisto	1 371	771	1 293	720	78	51			
Humanistinen tiedek. - Humanistiska fak.	288	206	278	198	10	8			
Yhteiskuntatiet. tiedek. - Samhällsvetensk.fak.	90	41	89	41	1	-			
Matem.-luonnontiet. tiedek. - Matem.-naturvetensk.fak.	288	128	287	128	1	-			
Läketiet. tiedek. - Medicinska fak.	215	111	213	111	2	-			
Oikeustiet. tiedek. - Juridiska fak.	170	55	143	43	27	12			
Kasvatustiet. tiedek. - Pedagogiska fak.	320	230	283	199	37	31			
Åbo Akademi	508	288	462	262	46	26			
Humanistinen tiedek. - Humanistiska fak.	151	114	139	106	12	8			
Matem.-luonnontiet.tiedek. - Matem.-naturvetensk.fak.	135	69	127	64	8	5			
Valtiotiet. tiedek. - Statsvetensk. fak.	54	22	51	22	3	-			
Kemiall.-teknill. tiedek. - Kemisk.-tekniska fak.	40	7	40	7	-	-			
Teologinen tiedek. - Teologiska fak.	21	4	21	4	-	-			
Kasvatustiet. tiedek. - Pedagogiska fak.	107	72	84	59	23	13			
Oulun yliopisto	1 268	664	1 255	656	13	8			
Humanistinen tiedek. - Humanistiska fak.	172	125	167	122	5	3			
Luonnontiet. tiedek. - Naturvetensk. fak.	365	175	360	171	5	4			
Teknillinen tiedek. - Tekniska fak.	240	45	239	45	1	-			
Läketiet. tiedek. - Medicinska fak.	115	53	114	52	1	1			
Kasvatustiet. tiedek. - Pedagogiska fak.	376	266	375	266	1	-			

x varsinaiset
 egentliga

Korkeakoulu - Högskola Tiedekunta/tutkinto - Fakultet/examen	Uudet opiskelijat Nya studerande		Syyslukukaudella Hösterminen		Kevätlukukaudella Vårterminen	
	Naisia Kvinnor		Naisia Kvinnor		Naisia Kvinnor	
	Yhteensä Sammanlagt	Yhteensä Sammanlagt	Yhteensä Sammanlagt	Yhteensä Sammanlagt	Yhteensä Sammanlagt	Yhteensä Sammanlagt
Tampereen yliopisto	1 503	881	1 327	748	1 176	133
Tiedekunnat - Fakulteter	1 060	619	1 015	605	1 45	14
Yhteiskuntatiet.tiedek. - Samhällevetensk.fak.	244	147	221	137	23	10
Humanistinen tiedek. - Humanistiska fak.	298	213	294	212	4	1
Taloud.-hallinnoll.tiedek. - Fak. för ekonomi						
O. administration	261	106	250	105	11	1
Läketiet. tiedek. - Medicinska fak.	92	46	90	46	2	-
Kasvatustiet.tiedek. - Pedagogiska fak.	165	107	160	105	5	2
Opetusjaostot - Sektioner	443	262	312	143	131	119
Yhteiskunnallinen opetusjaosto - Samhälleliga sektionen	180	77	179	77	1	-
Julkisen hallinnon opetusjaosto - Sektionen för offentliga administration	133	66	133	66	-	-
Sosiaaliturvan opetusjaosto - Sektionen för social skydd	130	119	-	-	130	119
Jyväskylän yliopisto	1 127	699	1 127	699	-	-
Humanistinen tiedekunta - Humanistiska fak.	287	209	287	209	-	-
Yhteiskuntatiet.tiedek. - Samhällevetensk. fak.	189	90	189	90	-	-
Matem.-luonnontiet.tiedek. - Matem.-naturvetensk.fak.	229	102	229	102	-	-
Liikuntatiet.tiedek. - Gymnastiska fak.	99	64	99	64	-	-
Kasvatustiet.tiedek. - Pedagogiska fak.	323	234	323	234	-	-
Teknillinen korkeakoulu - Tekniska högskolan	831	176	831	176	-	-
Sähköteknillinen osasto - Elektrotekn.avd.	143	10	143	10	-	-
Teknill.fys.osasto - Avd. för teknisk fysik	78	9	78	9	-	-
Koneins.osasto - Maskining. avd.	168	14	168	14	-	-
Puunjalostusosasto - Träförädlingsavd.	54	15	54	15	-	-
Kemian osasto - Kemiska avd.	71	44	71	44	-	-
Vuoriteollisuusosasto - Bergsindustriavd.	85	19	85	19	-	-
Rakennusins.osasto - Byggnadsing.avd.	124	25	124	25	-	-
Maamittausosasto - Lantmäteriavd.	56	23	56	23	-	-
Arkkitehtiosasto - Arkitektavd.	52	17	52	17	-	-
Eläinlääketieteellinen korkeakoulu - Veterinärmedicinens högskolan	42	24	42	24	-	-

2 (jatk.-forts.)

Korkeakoulu - Högskola	Uudet opiskelijat				1975		Kevätlukukaudella	
	Nya studerande				Hösterminen		Vårterminen	
	Yhteensä	Naisia	Kvinnor	Sammanlagt	Yhteensä	Naisia	Yhteensä	Naisia
Tiedekunta/tutkinto - Fakultet/examen	605	281	583	273	218	22	8	
Helsingin kauppakorkeakoulu	516	218	516	218	218	-	-	
Ekonomi - Ekonomexamen	32	32	31	31	31	1	1	
Akateeminen sihteeri - Akademisk sekr.	57	31	36	24	24	21	7	
Kauppätiet.kand. - Ekonomie kand.examen	255	100	251	99	99	4	1	
Svenska handelshögskolan	181	52	181	52	52	-	-	
Ekonomi - Ekonomexamen	44	41	44	41	41	-	-	
Kirjeenvaihtaja - Korrespondentexamen	30	7	26	6	6	4	1	
Kauppätiet.kand. - Ekonomie kand.examen	204	103	202	102	102	2	1	
Turun kauppakorkeakoulu	-	-	-	-	-	-	-	
Ekonomi - Ekonomexamen	-	-	-	-	-	-	-	
Kirjeenvaihtaja - Korrespondentexamen	203	103	202	102	102	1	1	
Kauppätiet.kand. - Ekonomie kand.examen	1	1	-	-	-	1	1	
- vanha tutkinto - förra examen	202	102	202	102	102	-	-	
- uusi tutkinto - ny examen	1	-	-	-	-	1	-	
Kauppätiet.lis. - Ekonomie lic.examen	109	52	103	49	49	6	3	
Handelshögskolan vid Åbo Akademi	71	17	70	17	17	1	-	
Ekonomi - Ekonomexamen	30	30	30	30	30	-	-	
Kirjeenvaihtaja - Korrespondentexamen	7	5	3	2	2	4	3	
Kauppätiet.kand. - Ekonomie kand.examen	1	-	-	-	-	1	-	
Kauppätiet.lis. - Ekonomie lic.examen	181	137	179	136	136	2	1	
Vaasan kauppakorkeakoulu	106	67	106	67	67	-	-	
Ekonomi - Ekonomexamen	70	68	70	68	68	-	-	
Kirjeenvaihtaja - Korrespondentexamen	5	2	3	1	1	2	1	
Kauppätiet.kand. - Ekonomie kand.examen	149	19	148	19	19	1	-	
Lappeenrannan teknillinen korkeakoulu	413	55	413	55	55	-	-	
Tampereen teknillinen korkeakoulu	35	12	35	12	12	-	-	
Arkkitehtuurin osasto - Arkitektursavd.	171	20	171	20	20	-	-	
Kone tekniikan osasto - Maskintekn.avd.	65	11	65	11	11	-	-	
Rakennustekniikan osasto - Rygnadstekn.avd.	142	12	142	12	12	-	-	
Sähkötekniikan osasto - Elektrotekn.avd.								

2 (jatk.-forts.)

Korkeakoulu - Höögskola Tiedekunta/tutkinto - Fakultet/examen	Uudet opiskelijat Nya studerande		Syyslukukaudella Hösterminen		Kevätlukukaudella Vårterminen	
	Yhteensä Sammanlagt	Naisia Kvinnor	Yhteensä Sammanlagt	Naisia Kvinnor	Yhteensä Sammanlagt	Naisia Kvinnor
Kuopion korkeakoulu	223	135	221	135	2	-
Lääketiet. koulutusohjelma - Utbildningsprogram för medicin	97	57	97	57	-	-
Hammaislääketiet. koulutusohjelma - Utbildningsprogram för odontologi	28	21	28	21	-	-
Farmasian koulutusohjelma - Utbildningsprogram för farmaci	23	14	23	14	-	-
Kemian-biokemian koulutusohjelma - Utbildningsprogram för kemi-biokemi	20	9	19	9	1	-
Lääketieteell.fys.koulutusohjelma - Utbildningsprogram för medicinsk fysik	18	2	18	2	-	-
Ympäristöhygienian koulutusohjelma - Utbildningsprogram för miljöhygien	16	11	15	11	1	-
Terveydenhuollon hall. jatkokoul. - Hälsovårdsadministrativ fortsättningsutbildning	-	-	-	-	-	-
Joensuu korkeakoulu	622	439	622	439	-	-
Kasvatustieteiden osasto - Avd. för pedagogik	515	387	515	387	-	-
Kielten osasto - Avd. för språk	19	17	19	17	-	-
Hist, maantiet. ja muid. aluet. osasto - Avd. för historia, geografi o. övriga regionala vetenskaper	29	14	29	14	-	-
Kemian ja biotieteiden osasto - Avd. för kemi o. biovetenskaper	9	5	9	5	-	-
Matem. ja fysiikan osasto - Avd. för matem. o. fysik	50	16	50	16	-	-
Svenska social- och kommunalhögskolan	110	86	110	86	-	-
Hallintolinja - Förvaltningslinje	27	15	27	15	-	-
Toimittajalinja - Journalistlinje	13	9	13	9	-	-
Huoltolinja - Vårdlinje	40	36	40	36	-	-
Kirjastolinja - Bibliotekslinje	30	26	30	26	-	-

Taulu 3 KORKEAKOULUJEN OPIKELIJAT KOULUTUKSEN ALAN JA ASTEEN MUKAAN SYYSLUKUKAUDELLA 1975
 Tabell 3 STUDERANDENA VID HÖGSKOLORNA ENLIGT UTBILDNINGSGRÄDE OCH UTBILDNINGSTADIUM HÖSTTERMINEN 1975

Koulutusala Utbildningsområde	Opiskelijoita Studeraende		Koulutusaste - Utbildningsstadium									
	Yhteensä Samman- lagt	Naisia Kvinnor	Alin korkea-aste Lägsta högskadiet		Alempi kand. aste Lägre kand. nivå		Ylempi kand. aste Högre kand. nivå		Tutkijakoulutus Forskartutbildning		Tuntematon Okänt	
			Yhteensä Samman- lagt	Naisia Kvinnor	Yhteensä Samman- lagt	Naisia Kvinnor	Yhteensä Samman- lagt	Naisia Kvinnor	Yhteensä Samman- lagt	Naisia Kvinnor	Yhteensä Samman- lagt	Naisia Kvinnor
1. Humanistinen ja esteettinen koulutus - Humanistisk och estetisk utbildning	15 652	11 315	-	-	7 948	5 889	6 238	4 430	583	314	883	682
2. Opettajakoulutus - Lärarytbildning	5 008	3 473	876	744	3 708	2 426	-	-	-	-	424	303
3. Laki-, yht.kunta- ja käytt. tieteiden koulutus - Juridisk, samhällsvetensk. och beteendevetensk. utbildning	27 185	13 591	1 445	709	9 031	5 163	14 593	6 813	1 170	356	946	550
4. Tekniikan ja luonnontieteiden koulutus - Teknisk och naturvetenskaplig utbildning	23 993	7 238	-	-	7 827	3 324	13 920	3 390	1 751	294	495	230
6. Hoitoalojen koulutus - Utbildning för vårdyrken	5 430	2 778	384	325	1 653	848	3 347	1 581	28	15	18	9
7. Maa- ja metsätalouden koulutus - Utbildning för lant- och skogsbruk	1 099	361	-	-	-	-	993	329	73	17	33	15
8. Muiden erikoisalojen koulutus - Utbildning för andra specialyrken	180	176	-	-	-	-	173	169	7	7	-	-
9. Koulutusala tuntematon - Utbildningsområde okänt	137	85	-	-	1	-	2	-	-	-	134	85
YHTEENSÄ - SAMMANLAGT	18 684	39 017	2 705	1 778	30 168	17 650	39 266	16 712	3 612	1 003	2 933	1 874

Taulu 4 KORKEAKOULUJEN VARSINAISET OPISKELIJAT OPINTOSUUNNAN JA KORKEAKOULUN MUKAAN SYTSLUKUKAUDELLA 1975
 Tabell ERENTLIGA STUDERANDE VID HÖGSKOLORNA ENLIGT STUDIERIKTNING OCH HÖGSKOLA HÖSTTERMINEN 1975

Opintosuunta Studieriktning	Opiskelijolta yhteensä Studeraende sammanslagt	Korkeakoulu - Högskola																		
		Helningens universitet	Turun yliopisto	Abo Akademi	Oulun yliopisto	Tampereen yliopisto	Jyväskylän yliopisto	Teknillinen korkeakoulu Tekniska högskolan	Eiäinlääketiet. korkeakoulu Veterinärmedicinska högskolan	Helningin kauppakorkeakoulu	Svenska handelshögskolan	Turun kauppakorkeakoulu	Handelshögskolan vid Abo Akademi	Vaasan kauppakorkeakoulu	Lappeenrantaan teknillinen korkeakoulu	Tampereen teknillinen korkeakoulu	Kuopion korkeakoulu	Jouensuun korkeakoulu	Svenska social- och kommunal- högskolan	
Teologiset aineet	Yht.	1 138	-	155	-	-	1	-	-	-	-	-	-	-	-	-	-	-	-	-
	Naisia	428	-	46	-	-	-	-	-	-	-	-	-	-	-	-	-	-	-	-
Oikeustieteell. aineet	Yht.	3 862	738	89	-	249	-	-	136	22	45	15	13	-	-	-	-	-	-	-
	Naisia	1 388	221	21	-	112	-	-	54	4	12	3	5	-	-	-	-	-	-	-
Kansantaloustiede	Yht.	1 566	210	81	171	228	35	-	96	39	43	12	1	-	-	-	-	-	-	-
	Naisia	384	36	18	58	70	8	-	43	6	17	1	-	-	-	-	-	-	-	-
Poliittinen historia	Yht.	224	65	4	-	-	-	-	-	-	-	-	-	-	-	-	-	-	-	-
	Naisia	70	17	1	-	-	-	-	-	-	-	-	-	-	-	-	-	-	-	-
Sosiaalipolitiikka	Yht.	1 130	242	32	-	398	-	-	-	-	-	-	-	-	-	-	-	-	-	-
	Naisia	743	141	24	-	289	-	-	-	-	-	-	-	-	-	-	-	-	-	-
Sosiaalipsykologia	Yht.	231	-	-	-	112	-	-	-	-	-	-	-	-	-	-	-	-	-	-
	Naisia	152	-	-	-	81	-	-	-	-	-	-	-	-	-	-	-	-	-	-
Sociologia	Yht.	930	149	53	-	135	127	-	16	-	-	-	-	-	-	-	1	-	-	-
	Naisia	511	78	35	-	71	83	-	14	-	-	-	-	-	-	-	1	-	-	-
Tiedotusoppi	Yht.	311	-	-	-	311	-	-	-	-	-	-	-	-	-	-	-	-	-	-
	Naisia	161	-	-	-	161	-	-	-	-	-	-	-	-	-	-	-	-	-	-
Tilastotiede	Yht.	323	12	24	-	80	69	-	2	2	-	-	-	-	-	-	-	-	-	-
	Naisia	107	4	6	-	30	26	-	1	-	-	-	-	-	-	-	-	-	-	-

Opintosuunta Studieriktning	Korkeakoulu - Högskola																	
	Yhteinen yliopisto Helsingfors universitet	Turun yliopisto	Abo Akademi	Oulun yliopisto	Tampereen yliopisto	Jyväskylän yliopisto	Teknillinen korkeakoulu	Tekniska högskolan	Eiäinlääketiet. korkeakoulu Veterinärmedicinska hög- skolan	Helsingin kauppakorkeakoulu	Svenska handelshögskolan	Turun kauppakorkeakoulu	Handelshögskolan vid Abo Akademi	Vaasan kauppakorkeakoulu	Lappeenranta teknillinen korkeakoulu	Tampereen teknillinen korkeakoulu	Kuopion korkeakoulu	Joen suun korkeakoulu

Valtio-oppi	Yht.	1 041	439	99	144	-	283	65	-	10	-	-	-	1	-	-	-	-	-	-
	Naisia	356	141	26	51	-	119	18	-	1	-	-	-	-	-	-	-	-	-	-
Muut yht.tiet.aineet	Yht.	1 962	44	29	9	-	758	1 003	-	62	20	15	10	12	-	-	-	-	-	-
	Naisia	967	14	11	3	-	389	496	-	35	6	5	3	5	-	-	-	-	-	-
Psykologia	Yht.	1 198	559	280	134	-	196	-	-	-	-	-	-	-	-	-	-	29	-	-
	Naisia	818	398	176	91	-	135	-	-	-	-	-	-	-	-	-	-	18	-	-
Kasvatustiede	Yht.	2 021	822	275	75	209	-	313	-	-	-	-	-	-	-	-	-	327	-	-
	Naisia	1 405	561	220	54	141	-	200	-	-	-	-	-	-	-	-	-	229	-	-
Muut kasvatustiet.aineet	Yht.	154	-	-	-	18	93	42	-	-	-	-	-	-	-	-	-	1	-	-
	Naisia	111	-	-	-	14	56	40	-	-	-	-	-	-	-	-	-	1	-	-
Erytispedagogikka	Yht.	250	-	-	-	-	-	247	-	-	-	-	-	-	-	-	-	3	-	-
	Naisia	196	-	-	-	-	-	194	-	-	-	-	-	-	-	-	-	2	-	-
Opettajankoulutus	Yht.	4 773	626	785	209	829	637	719	-	-	-	-	-	-	-	-	-	968	-	-
	Naisia	3 315	498	480	148	559	451	471	-	-	-	-	-	-	-	-	-	708	-	-
Tampereen yliopiston opetusjaostot ja Sv. soc.- o. koam.högskolan	Yht.	2 020	-	-	-	-	1 697	-	-	-	-	-	-	-	-	-	-	-	323	-
	Naisia	1 187	-	-	-	-	952	-	-	-	-	-	-	-	-	-	-	-	235	-
Historia	Yht.	1 814	515	285	152	157	350	259	-	-	-	-	-	-	-	-	-	96	-	-
	Naisia	837	260	125	67	59	175	105	-	-	-	-	-	-	-	-	-	46	-	-
Kirjallisuus	Yht.	1 653	595	349	68	76	394	163	-	-	-	-	-	-	-	-	-	8	-	-
	Naisia	1 255	438	271	51	47	314	129	-	-	-	-	-	-	-	-	-	5	-	-

Opintosuunta Studieriktning	Opiskeli joita yhteensä Studerande sammanslagt	Korkeakoulu - Högskola																
		Åbo Akademi	Oulun yliopisto	Tampereen yliopisto	Jyväskylän yliopisto	Teknillinen korkeakoulu Tekniska högskolan	Eläinlääketiet. korkeakoulu Veterinärmedicinska högskolan	Hel싱in kauppatieteiden korkeakoulu	Svenska handelshögskolan	Turun kauppatieteiden korkeakoulu	Handelshögskolan vid Åbo Akademi	Vaasan kauppatieteiden korkeakoulu	Lappeenranta teknillinen korkeakoulu	Tampereen teknillinen korkeakoulu	Kuopion korkeakoulu	Jouensuun korkeakoulu	Svenska social- och kommunalhögskolan	
Suomen kieli	Yht.	1 488	74	171	221	177	-	-	-	-	-	-	-	-	-	-	-	-
	Naisia	1 242	58	137	183	143	-	-	-	-	-	-	-	-	-	-	-	-
Englantil. filologia, englannin kieli	Yht.	2 700	203	393	312	414	-	-	99	21	1	13	10	-	-	-	-	-
	Naisia	2 277	154	347	265	352	-	-	97	21	-	13	9	-	-	-	-	-
Germaaninen filologia, saksaan kieli	Yht.	1 227	76	112	192	146	-	-	42	11	-	3	15	-	-	-	-	-
	Naisia	1 074	63	98	171	127	-	-	40	11	-	3	15	-	-	-	-	-
Pohjoismainen filologia, ruotsin kieli	Yht.	1 485	166	207	245	181	-	-	15	6	-	-	15	-	-	-	-	-
	Naisia	1 277	138	173	217	155	-	-	15	6	-	-	15	-	-	-	-	-
Romaaninen filologia, ranskan kieli	Yht.	651	30	-	-	151	-	-	-	3	-	-	-	-	-	-	-	-
	Naisia	582	28	-	-	141	-	-	-	3	-	-	-	-	-	-	-	-
Ven. kieli ja kirjall.	Yht.	559	1	-	32	106	-	-	-	3	-	-	-	-	-	-	-	-
	Naisia	449	10	-	25	93	-	-	-	3	-	-	-	-	-	-	-	-
Muut human. aineet	Yht.	2 184	126	6	42	243	-	-	-	-	-	-	-	-	-	-	-	-
	Naisia	1 424	79	3	18	154	-	-	-	-	-	-	-	-	-	-	-	-
Matematiikka	Yht.	4 333	256	582	85	564	-	-	5	-	-	-	-	-	-	-	-	-
	Naisia	1 729	82	265	39	247	-	-	1	-	-	-	-	-	-	-	-	-
Kemia	Yht.	1 976	230	177	-	213	-	-	-	-	-	-	-	-	-	-	-	-
	Naisia	1 040	84	90	-	91	-	-	-	-	-	-	-	-	-	-	-	-

Opintosuunta Studieriktning	Opiskelijoina yhteensä Studeraende sammanslagt	Korkeakoulu - Högskola															
		Heisingin yliopisto Heisingfors universitet	Turun yliopisto	Abo Akademi	Oulun yliopisto	Tampereen yliopisto	Jyväskylän yliopisto	Teknillinen korkeakoulu Tekniska högskolan	Eiäinlääketiet. korkeakoulu Veterinärmedicinska högskolan	Heisingin kauppaorkeakoulu	Svenska handelshögskolan	Turun kauppaorkeakoulu	Handelshögskolan vid Abo Akademi	Vaasan kauppaorkeakoulu	Lappeenranta teknillinen korkeakoulu	Tampereen teknillinen korkeakoulu	Kuopion korkeakoulu

Biokemia	Yht. Naisia	143 98	244 146	57 37	147 97	-	1	-	-	-	-	-	-	-	-	-	-	-	-
Fysiikka	Yht. Naisia	624 198	250 36	84 16	122 35	-	174 33	-	-	-	-	-	-	-	-	44	8	54	8
Biologiset aineet	Yht. Naisia	619 358	253 149	223 128	323 176	-	77 44	-	-	-	-	-	-	-	-	-	-	27	18
Maantiede	Yht. Naisia	310 135	105 34	-	202 96	-	1	-	-	-	-	-	-	-	-	-	-	60	31
Farmasia	Yht. Naisia	645 518	-	42 37	-	-	-	-	-	-	-	-	-	-	-	58	28	-	-
Tietojenkäsittelyoppi	Yht. Naisia	794 225	152 47	1 -	181 53	232 78	159 50	-	-	-	2	1	-	-	-	-	-	2	-
Muut mat.-luonn. aineet	Yht. Naisia	186 41	134 20	78 26	131 41	-	29 12	-	-	-	-	-	-	-	-	88	48	-	-
Liikuntatiet. aineet	Yht. Naisia	-	-	-	-	-	478 277	-	-	-	-	-	-	-	-	-	-	-	-
Lääketiet. aineet	Yht. Naisia	1 180 430	791 336	-	660 290	395 195	4 2	-	-	-	-	-	-	-	-	430	215	-	-
Hammaslääketiet. aineet	Yht. Naisia	378 248	409 250	-	70 42	-	-	-	-	-	-	-	-	-	-	91	57	-	-

Taulu KORKEAKOULUJEN VARSINAISET OPISEKELIJAT KORKEAKOULUN SIJAINNITÄÄN, KORKEAKOULUN JA KOTIKUNNAN LÄÄNIN MUKAAN SYYSLUKUKAUDELLA 1975
 Tabell 5 EGENTLIGA STUDERANDE VID HÖGSKOLORNA ENLIGT HÖGSKOLANS LÄN, HÖGSKOLA OCH HEMKOMMUNS LÄN HÖSTTERMINEN 1975

Lääni - Län Korkeakoulu - Höskola	Kotilääni - Hemlän											Ulko- maat Utom- lands	Turte- maton Okänt			
	Opiskeli- joita yht. Studera- nde samma- nlagt	Uuden- maan Ny- lands	Turun ja Po- rin Åbo o. Björne- borgs	Ahve- nan- maan Åland	Hämeen- Tavas- tehus	Kymen- Kym- mene	Mikke- lin St. Michels	Pohj.- Kartj. Norra Karel.	Kuo- pio Kuo- pio	Keski- Suomen Mell. Fin- lands	Vaa- san Vasa			Oulun Uleå- borgs	Lapin- Lapp- lands	
UUDEMAAN LÄÄNI	YHT. NAISIA	35366 15985	20321 9114	1918 792	26 10	3620 1696	2122 1001	1197 542	741 331	1155 540	759 337	1574 719	927 446	517 265	299 100	190 92
HELSINGIN YLIOPISTO	YHT. NAISIA	22961 12113	12083 6492	1149 615	10 5	2718 1433	1511 811	934 463	533 274	899 467	536 264	1143 581	767 399	404 221	274 88	- -
TEKNILLINEN KORKEAKOULU	YHT. NAISIA	6132 905	3565 487	589 86	1 -	552 87	410 81	162 24	153 23	170 28	147 24	246 38	75 14	53 11	7 2	2 -
ELÄINLÄÄKETIETEELL. KORKEAKOULU	YHT. NAISIA	226 98	102 50	18 4	- -	21 12	12 5	11 6	5 2	11 4	5 2	10 3	8 2	9 6	- -	14 2
HELSINGIN KAUPPAKORKEAKOULU	YHT. NAISIA	4167 1951	3012 1337	117 58	- -	305 153	169 94	87 47	50 32	72 41	69 46	52 28	73 31	49 25	7 5	105 54
SVENSKA HANDELSHÖGSKOLAN	YHT. NAISIA	1557 683	1345 592	25 11	4 2	22 9	17 7	1 -	- -	3 1	1 1	62 25	3 3	2 2	6 1	33 66
SVENSKA SOC.- OCH KOMM. HÖGSKOLAN	YHT. NAISIA	323 235	214 156	20 18	11 3	2 2	3 3	2 2	- -	- -	1 -	61 44	1 -	- -	5 4	3 3
TURUN JA PORIN LÄÄNI	YHT. NAISIA	13652 7063	1241 670	7731 3896	126 40	1136 664	355 182	174 102	150 86	232 124	192 100	1600 868	317 186	246 140	75 32	77 23
TUPUN YLIOPISTO	YHT. NAISIA	8590 4643	440 254	5494 2881	1 1	879 519	245 132	125 71	113 62	187 104	142 76	485 270	234 138	205 114	21 14	19 7
ÅBO AKADEMI	YHT. NAISIA	3247 1608	615 302	1361 623	92 37	94 55	39 18	13 10	7 5	15 8	8 3	906 504	25 15	13 10	51 16	8 2
TURUN KAUPPAKORKEAKOULU	YHT. NAISIA	1185 527	98 23	583 253	- -	146 79	61 29	34 19	30 19	26 11	39 18	45 18	51 31	23 13	- -	49 14
HANDELSHÖGSKOLAN VID ÅBO AKADEMI	YHT. NAISIA	630 285	88 41	293 139	33 2	17 11	10 3	2 2	- -	4 1	3 3	164 76	7 2	5 3	1 2	1 -
HÄMEFN LÄÄNI	YHT. NAISIA	10030 5074	1222 679	1130 539	- -	4398 2118	479 275	307 167	261 141	371 188	417 209	639 330	472 262	293 152	38 14	3 -
TAMPEREEN YLIOPISTO	YHT. NAISIA	8356 4902	1062 649	812 508	- -	3628 2033	433 268	261 164	235 138	303 179	328 201	526 318	453 260	277 150	38 14	- -
TAMPEREEN TEKNILLINEN KORKEAKOULU	YHT. NAISIA	1674 172	160 30	318 31	- -	770 65	46 7	46 3	26 3	68 9	89 8	113 12	19 2	16 2	- -	3 -
KYMEN LÄÄNI	YHT. NAISIA	489 53	73 6	21 3	- -	30 2	233 26	49 8	37 4	22 3	6 -	9 -	4 1	3 -	- -	2 -
LAPPEENRANNAN TEKNILL. KORKEAK.	YHT. NAISIA	489 53	73 6	21 3	- -	30 2	233 26	49 8	37 4	22 3	6 -	9 -	4 1	3 -	- -	2 -

LÄÄNI KORKEAKOULU	OPIISK YHT.	UUDEN TURUN AHVE- JA PORIN MAAN		HÄ- MYEN MEEN	KOTILÄÄNI MIK- KELIN		KUD- PION	KESKI SUO- MEN	VAA- SAN	OULUN LAPIN MAAT	ULKO- MAAT	TUO- TEMA- TON		
		YHT.	NAISIA		YHT.	NAISIA							YHT.	NAISIA
MIKKELIN LÄÄNI	433 332	33 28	25 22	- -	42 36	99 67	102 75	20 15	40 34	20 18	29 21	12 9	11 7	- -
JOFENSUUN KORKEAKOULU	433 332	33 28	25 22	- -	42 36	99 67	102 75	20 15	40 34	20 18	29 21	12 9	11 7	- -
POHJOIS-KARJALAN LÄÄNI	1501 947	76 63	26 23	- -	34 25	132 97	131 90	763 449	176 100	43 30	21 14	64 35	28 18	7 3
JÖNSUUN KORKEAKOULU	1501 947	76 63	26 23	- -	34 25	132 97	131 90	763 449	176 100	43 30	21 14	64 35	28 18	7 3
KUOPION LÄÄNI	711 356	38 27	16 10	- -	26 10	63 36	82 41	77 42	300 144	45 19	18 7	31 13	10 5	5 2
KUOPION KORKEAKOULU	711 356	38 27	16 10	- -	26 10	63 36	82 41	77 42	300 144	45 19	18 7	31 13	10 5	5 2
KESKI-SUOMEN LÄÄNI	6161 3691	346 236	235 143	- -	625 388	335 201	421 254	215 141	600 386	2039 1130	616 369	479 302	218 130	20 7
JYVÄSKYLÄN YLIOPISTO	6161 3691	346 236	235 143	- -	625 388	335 201	421 254	215 141	600 386	2039 1130	616 369	479 302	218 130	20 7
VAASAN LÄÄNI	854 584	64 44	71 54	- -	97 71	21 17	30 20	14 13	40 29	52 41	325 203	88 67	25 17	2 8
VAASAN KAUPPAKORKEAKOULU	854 584	64 44	71 54	- -	97 71	21 17	30 20	14 13	40 29	52 41	325 203	88 67	25 17	2 8
OULUN LÄÄNI	6473 3002	218 109	140 64	- -	167 79	86 43	51 26	121 45	339 163	154 75	474 188	3833 1786	882 420	8 4
OULUN YLIOPISTO	6473 3002	218 109	140 64	- -	167 79	86 43	51 26	121 45	339 163	154 75	474 188	3833 1786	882 420	8 4
LAPIN LÄÄNI	95 64	1 1	- -	- -	1 1	- -	1 1	- -	- -	- -	1 -	28 18	63 43	- -
OULUN YLIOPISTO	95 64	1 1	- -	- -	1 1	- -	1 1	- -	- -	- -	1 -	28 18	63 43	- -

Y H T E E N S Ä 75765 23633 11313 152 10176 3925 2545 2399 3275 3727 5306 6255 2296 442 321
N A I S I A 37151 10927 5546 50 5090 1945 1326 1267 1711 1959 2719 3125 1197 157 132

Taulu KORKEAKOULUJEN VARSINAISET OPISKELIJAT KOULUTUKSEN ALAN JA ASTEEN SEKÄ KIRJOIHINTULOJEN MUKAAN SYYSLUKUKAUDELLA 1975
 Tabell 6 EGENTLIGA STUDERANDE VID HÖGSKOLORNA ENLIGT UTBILDNINGSGRÄDER, UTBILDNINGSTADIUM OCH INSKRIVNINGÅR HÖSTTERMINEN 1975

Koulutusala - Utbildningsområde Koulutusaste - Utbildningsstadium	Opiskeli- joiita yht. Studerande sammaanlegt	Kirjoihintulovuosi - Inskrivningsår										
		75/76	74/75	73/74	72/73	71/72	70/71	69/70	68/69	67/68	66/67-	
I. HUMANIST. JA FSTEFTT. KOUL.												
ALFMPI KAND. ASTE												
612 TFATTERIK. ALFMM. KAND. AST	YHT.	32	-	-	-	4	2	4	9	6	7	
	NAISIA	18	-	-	-	2	-	1	3	5	7	
616 HUM. KAND. TUTK. HUM. OP. ALA	YHT.	7910	1363	1273	1048	728	496	439	354	270	560	
	NAISIA	5866	997	967	765	523	369	330	266	218	444	
	YHTEENSÄ	7942	1363	1273	1048	732	498	443	363	276	567	
	NAISIA	5884	997	967	765	525	369	331	269	223	451	
YLFMPI KAND. ASTE												
715 TFOI OGIKOULUTUS	YHT.	1157	209	159	132	146	79	54	54	48	97	
	NAISIA	441	71	53	45	51	24	24	26	20	63	
716 FTL. KAND. HUK. OPINTOALA	YHT.	5080	278	315	363	532	545	563	484	452	1236	
	NAISIA	3988	205	223	257	409	421	451	395	371	1033	
	YHTEENSÄ	6237	487	474	495	678	624	617	538	500	1333	
	NAISIA	4429	276	276	302	460	445	475	421	391	1096	
TUTKIJAKOULUTUS												
811 TFOJOGIAN IIS. TUTKINTO	YHT.	129	-	1	2	2	13	10	10	12	79	
	NAISIA	33	-	1	1	-	3	2	2	2	22	
812 TFOJOGIAN TRI TUTKINTO	YHT.	7	-	-	-	-	1	1	-	-	5	
	NAISIA	-	-	-	-	-	-	-	-	-	-	
813 FIL. LIS. HUMANIST. OP. ALA	YHT.	406	7	22	8	15	18	32	40	40	212	
	NAISIA	269	3	12	6	9	12	19	29	30	142	
815 FIL. TRI. HUMANIST. OP. ALA	YHT.	41	1	1	-	-	-	2	-	2	35	
	NAISIA	12	-	-	-	-	-	1	-	-	11	
	YHTEENSÄ	583	8	22	14	17	32	45	50	54	331	
	NAISIA	314	3	12	8	9	15	22	31	32	175	
HUMANIST. JA FSTEFTT. KOUL												
	YHTEENSÄ	14762	1874	1761	1553	1427	1154	1105	951	830	2231	
	NAISIA	10627	1266	1251	1074	994	829	828	721	646	1722	

2. OPETTAJAKOULUTUS

ALIN KORKEA-ASTE

521 LASTENTARHAPETTAJAKOUL.	YHT.	711	428	263	5	6	5	1	3	-	-	-	-
	NAISIA	638	388	232	4	6	4	1	3	-	-	-	-
524 MIU OPETT.ALIN.KORKE.ASTE	YHT.	165	37	34	30	23	14	9	7	8	1	2	2
	NAISIA	106	21	22	21	15	9	5	7	5	1	1	-
ALIN KORKEA-ASTE	YHTEENSÄ	876	465	297	35	29	19	10	10	8	1	2	2
	NAISIA	744	409	254	25	21	13	6	10	5	1	1	-

ALEMPI KAND.-ASTE

621 PERUSKOULUPETTAJIEN K.	YHT.	3185	1073	1249	438	88	73	42	52	41	33	96	96
	NAISIA	2019	708	730	282	71	41	26	39	27	26	69	69
622 ERITYISOPETTAJIEN KOUL.	YHT.	127	65	38	5	4	2	1	7	-	2	3	3
	NAISIA	97	50	25	5	3	2	1	7	-	1	3	3
624 MUUT OPETTAJAKOUL.-6-AST.	YHT.	333	283	22	2	2	7	3	4	6	1	3	3
	NAISIA	261	232	13	1	1	4	3	2	2	1	2	2
ALEMPI KAND.-ASTE	YHTEENSÄ	3645	1421	1309	445	94	82	46	63	47	36	102	102
	NAISIA	2377	990	768	288	75	47	30	48	29	28	74	74

ASTE TUNTEMATON

929 MIU OPETTAJAKOULUTUS	YHT.	110	48	3	3	1	1	13	6	6	10	19	19
	NAISIA	85	35	3	2	1	-	12	5	6	7	14	14
ASTE TUNTEMATON	YHTEENSÄ	110	48	3	3	1	1	13	6	6	10	19	19
	NAISIA	85	35	3	2	1	-	12	5	6	7	14	14
OPETTAJAKOULUTUS	YHTEENSÄ	4631	1934	1609	483	124	102	69	79	61	47	123	123
	NAISIA	3206	1434	1025	315	97	60	48	63	40	36	88	88

3. KAUPPA JA YHT.-TIFT.-KOUL.

ALIN KORKEA-ASTE

534 HALL.-JA JÄRJ.-TFT.-KOUL.	YHT.	1107	277	268	223	116	86	53	37	24	12	11	11
	NAISIA	479	129	128	91	44	32	16	11	16	7	5	5
535 SOSIAALIAIAN TOIM.HENK.K	YHT.	144	40	39	34	15	9	4	1	2	-	-	-
	NAISIA	127	36	37	28	12	8	3	1	2	-	-	-
536 TOIMITTAJAKOULUTUS	YHT.	194	38	41	49	30	14	11	4	2	1	4	4
	NAISIA	103	17	20	32	13	7	9	2	1	-	2	2
ALIN KORKEA-ASTE	YHTEENSÄ	1445	355	348	306	161	109	68	42	28	13	15	15
	NAISIA	709	182	185	151	69	47	28	14	19	7	7	7

ALEMPI KAND.-ASTE

631 ALEMPI OIKEUSTUTKINTO	YHT.	214	42	44	38	11	6	10	7	10	12	34	34
	NAISIA	98	15	17	23	5	3	7	4	5	2	17	17
632 EKONOMIN TUTKINTO	YHT.	4814	960	967	1115	823	409	217	131	73	41	78	78
	NAISIA	1974	394	432	496	327	166	67	36	24	7	25	25

KOULUTUSAI A KOULUTUSASTE		KIRJOITINTULUVUOSI													
		OPISK.		YHT.		75/76	76/75	73/74	72/73	71/72	70/71	69/70	68/69	67/68	66/67-
633	AKAT.SIHT. JA KIRJFFNV.K.	YHT.	921	175	155	221	177	90	41	20	21	21	7	14	
	NAISIA	NAISIA	913	170	155	221	177	88	40	20	21	21	7	14	
634	TALOUD.HALLINN.TUTKINTO	YHT.	7	-	-	4	-	-	1	-	1	-	-	1	
	NAISIA	NAISIA	4	-	-	2	-	-	-	-	1	-	-	1	
635	HUM.KAND.(YHT-KUNTA ALA)	YHT.	2353	381	389	306	366	295	178	157	112	58	111		
	NAISIA	NAISIA	1598	198	266	236	252	215	122	108	76	49	76		
636	LIITKUNTAKASVAT.KAND.	YHT.	240	79	66	47	23	13	4	2	4	2	-		
	NAISIA	NAISIA	150	50	39	33	15	6	3	1	2	1	-		
637	MUUT LAKI+YHT-KUNTA TUTK	YHT.	456	30	147	130	111	35	-	1	2	-	-		
	NAISIA	NAISIA	408	26	133	115	101	30	-	1	2	-	-		
ALFEMI KAND.ASTE		YHTEENSÄ	9005	1667	1768	1857	1515	848	451	318	223	120	238		
	NAISIA	NAISIA	5145	853	1042	1124	879	508	239	170	131	66	133		
YLEMPI KAND.ASTE															
731	OTKUFUSTIFT.KAND.TUTKINTO	YHT.	2890	458	462	390	392	316	233	171	121	111	236		
	NAISIA	NAISIA	1042	161	188	137	118	99	77	69	49	41	103		
732	KAUPPAT. JA TALOUST.KAND.	YHT.	3822	399	347	173	359	581	574	465	293	189	442		
	NAISIA	NAISIA	1637	173	182	59	115	255	242	215	120	85	191		
733	VALT.YHT.K.JA HALL.KAND.	YHT.	6419	709	740	655	699	820	552	573	462	371	838		
	NAISIA	NAISIA	3137	386	375	327	341	390	270	263	217	166	402		
734	KASV.KAND+FIL.KAND.TUTK.	YHT.	1226	96	120	116	117	152	134	152	109	72	158		
	NAISIA	NAISIA	868	69	82	81	80	109	81	103	83	54	126		
735	LIITKUNTA TIFT.KAND.TUTK.	YHT.	232	20	23	51	44	28	25	11	9	7	14		
	NAISIA	NAISIA	126	14	13	31	21	13	11	6	3	5	9		
YLEMPI KAND.ASTE		YHTEENSÄ	14589	1682	1692	1385	1611	1897	1518	1372	994	750	1688		
	NAISIA	NAISIA	6810	803	840	635	675	866	681	656	472	351	831		
TUTKIJAKOULUTUS															
831	OTKUFUSTIFT.IIS.TUTKINTO	YHT.	189	1	4	2	9	30	25	26	13	26	53		
	NAISIA	NAISIA	37	-	-	-	-	4	10	6	3	4	10		
833	KAUPPAT. JA TALOUST.LIS.	YHT.	231	1	8	9	7	6	25	23	30	29	93		
	NAISIA	NAISIA	52	-	-	-	1	2	7	5	6	12	19		
834	KAUPPAT. JA TALOUST.TRI	YHT.	36	-	-	1	-	1	2	5	1	4	22		
	NAISIA	NAISIA	1	-	-	-	-	-	-	-	-	-	1		
835	VALT.YHT.K.JA HALL.LIS.	YHT.	545	14	24	17	18	28	30	56	65	63	230		
	NAISIA	NAISIA	185	8	10	7	6	9	4	16	19	20	86		
836	VALT.YHT.K.JA HALL.TRI	YHT.	13	-	-	-	-	-	1	-	-	4	8		
	NAISIA	NAISIA	2	-	-	-	-	-	-	-	-	-	2		
837	MUUT YHT.KUNTAT.ALAN LIS	YHT.	147	9	5	6	13	13	5	16	14	18	48		
	NAISIA	NAISIA	76	6	2	1	5	8	-	7	6	6	35		
838	MUUT YHT.KUNTAT.ALAN TRI	YHT.	8	-	-	-	-	-	-	2	-	3	3		
	NAISIA	NAISIA	2	-	-	-	-	-	-	2	-	-	-		
TUTKIJAKOULUTUS		YHTEENSÄ	1169	25	41	35	47	78	88	128	123	147	457		
	NAISIA	NAISIA	355	14	12	8	12	23	21	36	34	42	153		
KAUPPA JA YHT.TIFT.KOUL.		YHTEENSÄ	26208	3729	3849	3583	3334	2932	2125	1860	1368	1030	2398		
	NAISIA	NAISIA	13019	1852	2079	1918	1635	1444	969	876	656	466	1124		

KOULUTUSALA
KOKOUSTASASTE

OPIK. KIRJOIHINTULOVUOSI
YHT. 75/76 74/75 73/74 72/73 71/72 70/71 69/70 68/69 67/68 66/67-

4. TEKNIKAN JA LUONNONT.K.

ALEMPI KAND.ASTE

644 LUONNONT.KAND.TUTKINTO	YHT.	7826	1562	1235	1161	1036	829	611	442	289	265	396
	NAISIA	3324	676	533	516	439	364	246	193	110	90	157
ALFMPI KAND.ASTE	YHTEENSÄ	7826	1562	1235	1161	1036	829	611	442	289	265	396
	NAISIA	3324	676	533	516	439	364	246	193	110	90	157

YLEMPI KAND.ASTE

741 DIPLOMI-INSINÖRITUTK.	YHT.	8381	1524	1427	1269	1198	1133	789	470	241	136	194
	NAISIA	1019	254	216	152	134	116	78	35	18	9	7
744 ARKITEHTITUTKINTO	YHT.	905	116	122	67	112	110	92	105	49	44	88
	NAISIA	358	47	39	27	50	63	36	45	15	10	26
745 FIL.KAND.MAT.-LUONN.ALA	YHT.	4183	394	343	332	318	403	519	504	423	322	625
	NAISIA	1773	174	142	136	114	165	206	217	187	150	282
747 MAAT.-JA METSÄT.KAND.AGR	YHT.	451	84	92	59	62	45	35	22	21	14	17
	NAISIA	240	41	47	28	29	25	17	14	15	12	12
YLEMPI KAND.ASTE	YHTEENSÄ	13920	2118	1984	1727	1690	1691	1435	1101	734	516	924
	NAISIA	3390	516	444	343	327	369	337	311	235	181	327

TUTKIJAKOULUTUS

841 TEKNIKAN LIS.TUTKINTO	YHT.	870	23	36	19	16	12	70	77	97	100	420
	NAISIA	44	1	2	-	-	-	8	4	6	4	19
843 TEKNIKAN TRI TUTKINTO	YHT.	117	4	1	-	-	-	4	6	6	11	84
	NAISIA	6	-	-	-	-	-	-	-	1	1	4
845 FIL.LIS.MAT.-LUONN.ALA	YHT.	699	25	17	14	12	20	36	76	84	104	311
	NAISIA	219	5	4	2	4	5	5	18	19	35	122
846 FIL.TRI.MAT.-LUONN.ALA	YHT.	37	1	-	-	-	1	2	-	2	1	29
	NAISIA	5	-	-	-	-	-	1	-	-	1	3
847 MIUT TEKN.ALAN LIS.TUTK.	YHT.	28	-	-	-	-	-	1	5	4	2	15
	NAISIA	20	-	-	-	-	-	1	4	-	2	9
TUTKIJAKOULUTUS	YHTEENSÄ	1751	53	54	33	30	34	117	163	190	218	859
	NAISIA	294	6	6	2	4	7	17	26	26	43	157

ASTE TUNTEMATON

949 MIU TEKN.LUONNONT.KOUL.	YHT.	6	4	1	-	-	-	-	-	-	-	1
	NAISIA	-	-	-	-	-	-	-	-	-	-	-
ASTE TUNTEMATON	YHTEENSÄ	6	4	1	-	-	-	-	-	-	-	1
	NAISIA	-	-	-	-	-	-	-	-	-	-	-

TEKNIKAN JA LUONNONT.K. YHTEENSÄ 23503 3737 3274 2921 2756 2554 2163 1706 1213 999 2180
NAISIA 7008 1198 983 861 770 740 600 530 371 314 641

KOULUTUSAI-
KOULUTUSASTE

OPISK. KIRJDIHINTULOVOUOSI
YHT. 75/76 74/75 73/74 72/73 71/72 70/71 69/70 68/69 67/68 66/67-

6. HOITOALOJEN KOULUTUS

ALIN KORKEA-ASTE

566 FARMASEUTTIEN KOULUTUS	YHT.	384	143	119	66	7	6	2	6	3	10	22
	NAISIA	325	126	100	54	6	5	2	5	3	8	16
ALIN KORKEA-ASTE	YHTEENSÄ	384	143	119	66	7	6	2	6	3	10	22
	NAISIA	325	126	100	54	6	5	2	5	3	8	16

YLEMPI KAND.-ASTE

661 LÄÄKTIET. KAND. KOULUTUS	YHT.	1155	282	374	262	158	25	14	10	10	3	17
	NAISIA	523	134	161	118	78	9	7	6	3	1	6
662 HAPMASLÄÄKTIET. KAND. KOUL.	YHT.	440	149	163	69	27	9	5	3	4	6	5
	NAISIA	279	110	93	39	16	8	3	2	1	4	3
664 TERV. HOIDON HALL. TUTK.	YHT.	21	21	-	-	-	-	-	-	-	-	-
	NAISIA	21	21	-	-	-	-	-	-	-	-	-
665 YMP. TERV. HUOLL. 6-AST. K.	YHT.	37	15	10	11	1	-	-	-	-	-	-
	NAISIA	25	11	5	8	1	-	-	-	-	-	-
YLEMPI KAND.-ASTE	YHTEENSÄ	1653	467	547	342	186	34	19	13	14	9	22
	NAISIA	848	276	259	165	95	17	10	8	4	5	9

YLEMPI KAND.-ASTE

761 LÄÄKTIET. LIS.	YHT.	2269	185	212	329	484	393	320	211	61	27	47
	NAISIA	921	85	111	152	198	132	116	73	19	11	24
762 HAPMASLÄÄKTIET. LIS. TUTK	YHT.	506	54	34	94	109	102	76	22	5	1	9
	NAISIA	318	35	19	58	84	56	46	8	3	-	9
763 FIÄRI-LÄÄKTIET. LIS. TUTK.	YHT.	226	42	36	36	32	27	26	15	7	3	2
	NAISIA	98	24	15	25	15	11	4	3	1	-	-
764 PROVIISORI JA FARM. KAND.	YHT.	84	26	30	20	1	3	2	-	-	1	1
	NAISIA	50	16	18	11	-	1	2	-	-	1	1
768 MUUT HOITOALOJEN 7-ASTE.	YHT.	262	2	-	60	52	41	26	17	22	20	22
	NAISIA	194	2	-	50	43	28	18	11	13	12	17
YLEMPI KAND.-ASTE	YHTEENSÄ	3347	309	312	539	678	566	450	265	95	52	81
	NAISIA	1581	162	163	296	340	228	186	95	36	24	51

TUTKIJAKOULUTUS

863 LÄÄKTIET. JA KIP. TRI	YHT.	11	1	2	-	-	-	-	1	-	3	4
	NAISIA	1	-	-	-	-	-	-	-	-	-	1
865 HAPMASLÄÄKTIET. TRI	YHT.	2	1	-	-	-	-	-	-	-	-	1
	NAISIA	-	-	-	-	-	-	-	-	-	-	-
867 MUUT LIS. TUTK. HOITOLA.	YHT.	15	-	-	-	-	-	1	-	1	2	11
	NAISIA	14	-	-	-	-	-	1	-	1	2	10
TUTKIJAKOULUTUS	YHTEENSÄ	28	2	2	-	-	-	1	1	1	5	16
	NAISIA	15	-	-	-	-	-	1	-	1	2	11
HOITOALOJEN KOULUTUS	YHTEENSÄ	5412	921	980	947	871	606	472	285	113	76	141
	NAISIA	2769	564	522	515	441	250	199	108	44	39	87

KOULUTUSALA
KOULUTUSASTE

OPISK. KIRJOITINTULOVOUSSI
YHT. 75/76 74/75 73/74 72/73 71/72 70/71 69/70 68/69 67/68 66/67-

YLEMPI KAND.ASTE	791 FIL.KAND.KOUL.ALA TUNT.	YHT. NAISIA	2	-	-	2	-	-	-	-	-	-	-	-	-	-	-
YLEMPI KAND.ASTF	YHTEENSÄ NAISIA	2	-	-	-	2	-	-	-	-	-	-	-	-	-	-	-
KOULUTUSALA TUNTEMATON	YHTEENSÄ NAISIA	3	-	-	1	2	-	-	-	-	-	-	-	-	-	-	-

Y H T E E N S Ä 75765 12406 11792 9875 8805 7770 6089 5107 3764 3024 7133
N A I S I A 37151 6398 5993 4933 4081 3543 2693 2433 1859 1518 3700

Taulu 7 KORKEAKOULUJEN OPISKELIJAT KORKEAKOULUN, TIEDEKUNNAN/TUTKINNON JA KOULUTUKSEN ASTEEN MUKAAN SYYSLUKUKAUDELLA 1975
 Tabell STUDERANDENA VID HÖGSKOLORNA ENLIGT HÖGSKOLA, FAKULTET/EXAMEN OCH UTBILDNINGSSTADIUM HÖSTTERMINEN 1975

Korkeakoulu - Högskola Tiedekunta/tutkinto - Fakultet/examen	Opiskelijat Studerande		Koulutuksen aste - Utbildningsstadium											
	Yht. Sila	Naisia Kvinnor	Ylempi keeki Högre mellan- stadiet		Alempi korkea Lägre hög- stadiet		Alempi kand. Lägre kand.nivå		Ylempi kand. Högre kand.nivå		Tutkija Forskars- utbildning		Muu opielu Övrigt studium	
			Yht. Sila	Naisia Kvinnor	Yht. Sila	Naisia Kvinnor	Yht. Sila	Naisia Kvinnor	Yht. Sila	Naisia Kvinnor	Yht. Sila	Naisia Kvinnor	Yht. Sila	Naisia Kvinnor
HELSINGIN YLIOPISTO	23964	12783	-	-	370	312	9956	5730	11472	5590	1163	481	1003	670
TEKNIINEN TIEDEKUNTA	1181	450	-	-	-	-	-	-	1039	401	99	27	43	22
TIETEISTIEDEKUNTA	2573	960	-	-	127	73	127	73	2277	852	151	31	18	4
LÄÄKETTIEDEKUNTA	1566	682	-	-	647	338	647	338	904	339	7	1	8	4
HISTORIA- JA KIELITIEDEKUNTA	6161	4650	-	-	3729	2653	3729	2653	1825	1504	219	174	388	319
MATEMAATTIS-LUONNONTIETEEN OSASTO	6578	3064	-	-	370	312	4170	1746	1442	734	335	124	261	148
VALTIOTIETEIDEN TIEDEKUNTA	2552	1020	-	-	-	-	-	-	2218	894	229	69	105	57
MAATALOUS-METSÄTIETEIDEN TIEDEKUNTA	1758	797	-	-	-	-	-	-	1617	738	108	44	33	15
KASVATUSTIETEIDEN OSASTO	1595	1160	-	-	1283	920	1283	920	150	128	15	11	147	101
TURUN YLIOPISTO	8872	4841	-	-	175	152	4781	2727	3437	1733	260	80	219	149
HUMANISTINEN TIEDEKUNTA	2701	2030	-	-	-	-	1841	1361	682	544	65	34	113	91
YRITYSKUNTATIEDEKUNTA	1039	456	-	-	-	-	434	-	970	434	49	13	20	9
MATEMAATTIS-LUONNONTIETEIDEN OSASTO	2198	913	-	-	1539	636	1539	636	517	230	96	25	46	22
LÄÄKETTIEDEKUNTA	1200	586	-	-	556	261	556	261	639	325	5	-	-	-
TIETEISTIEDEKUNTA	740	221	-	-	87	25	87	25	613	190	38	6	2	-
KASVATUSTIETEIDEN TIEDEKUNTA	994	635	-	-	175	152	758	444	16	10	7	2	38	27
ÅBO AKADEMI	3792	1635	-	-	14	13	1986	1211	822	281	425	103	45	27
HUMANISTISKA FAKULTETEN	1087	773	-	-	-	-	962	720	10	8	115	45	-	-
MAT.-NATURVETENSKAPL. FAKULTETEN	990	415	-	-	14	13	815	343	34	27	127	32	-	-
STATSVETENSKAPLIGA FAKULTETEN	446	174	-	-	-	-	-	-	364	159	82	15	-	-
TEKNISKA FAKULTETEN	360	52	-	-	-	-	-	-	296	47	64	5	-	-
TEOLOGISKA FAKULTETEN	156	46	-	-	-	-	-	-	118	40	37	6	1	-
PEDAGOGISKA FAKULTETEN	253	175	-	-	-	-	209	148	-	-	-	-	44	27
ÖLUN YLIOPISTO	6738	3169	-	-	163	151	1659	1024	4509	1825	237	66	170	103
HUMANISTINEN TIEDEKUNTA	1347	965	-	-	-	-	371	275	888	628	34	19	54	43
LUONNONTIETEIDEN TIEDEKUNTA	1905	872	-	-	-	-	526	284	1214	528	125	41	40	19
TEKNILLINEN TIEDEKUNTA	1633	246	-	-	-	-	-	-	1549	240	75	5	9	1
LÄÄKETTIEDEKUNTA	730	332	-	-	-	-	3	1	727	331	-	-	-	-
KASVATUSTIETEIDEN TIEDEKUNTA	1123	754	-	-	163	151	759	464	131	98	3	1	67	40
TAMPEREEN YLIOPISTO	9016	5281	-	-	1317	606	2253	1614	4397	2472	279	125	770	464

	YLEMPI KESKI ALIN KORKEA ALEMPI KAND.		YLEMPI KAND.		TUTKIJA		MUU OPISKELU					
	YHT. NAISIA	YHT. NAISIA	YHT. NAISIA	YHT. NAISIA	YHT. NAISIA	YHT. NAISIA	YHT. NAISIA	YHT. NAISIA				
YHTYSKUNTATIEFELLINEN TIEDEKUNTA	2042	1256	-	-	46	36	1690	1035	127	71	179	114
HUMANISTINEN TIEDEKUNTA	1880	1449	-	-	937	719	781	613	47	29	115	88
TALOUDEN LIS-HALLINN. TIEDEKUNTA	2228	904	-	-	480	227	1433	560	86	14	229	103
YHTEISKUNNALLINEN OPETUSJÄOSTO	964	449	-	912	431	-	-	-	-	-	52	18
JULKISEN HALINNON OPETUSJÄOSTO	412	181	-	404	175	-	-	-	-	-	8	6
SOSIAALITURVAN OPETUSJÄOSTO	381	346	-	1	380	346	-	-	-	-	-	-
LÄÄKTIETEFELLINEN TIEDEKUNTA	405	200	-	-	-	-	394	195	1	-	10	5
KASVATIETEF. TIEDEKUNTA	704	496	-	-	410	286	99	69	18	11	177	130
JYVÄSKYLÄN YLIOPISTO	6689	4062	-	92	77	2246	3726	2131	135	47	490	344
HUMANISTINEN TIEDEKUNTA	1965	1483	-	-	-	483	1234	912	23	10	116	78
YHTYSKUNTATIEFELLINEN TIEDEKUNTA	1370	685	-	-	592	85	1082	528	42	15	94	57
MATEMAATTIS-LUONNONTIET. TIEDEK.	1295	512	-	-	390	173	623	309	40	8	42	22
TIETOKUNTA TIEFELLINEN TIEDEKUNTA	536	330	-	-	241	151	232	126	10	3	53	50
KASVATIETEFELLINEN TIEDEKUNTA	1523	1052	-	92	77	871	355	256	20	11	185	137
TEKNILLINEN KORKEAKOULU	6184	912	-	-	-	-	5402	869	730	36	52	7
TUNTEMATON OSASTO	3	-	-	-	-	-	-	-	3	-	-	-
SÄHKÖTEKNILLINEN OSASTO	1154	57	-	-	-	-	942	53	195	4	17	-
TEKNILLISEN FYSIIKAN OSASTO	556	42	-	-	-	-	460	38	89	3	7	1
KONFINSTRÖMIOSTO	1227	109	-	-	-	-	1112	102	104	7	11	-
PUUNJALOSTUSOSASTO	418	84	-	-	-	-	384	82	33	1	1	1
KEMIAN OSASTO	573	247	-	-	-	-	507	237	64	9	2	1
VUORITTELLI SIIVOUSOSASTO	555	57	-	-	-	-	477	56	74	1	4	-
RAKENNUSINSINÖRIOSASTO	941	80	-	-	-	-	814	78	123	2	4	-
MAANMITTAUSOSASTO	281	55	-	-	-	-	271	54	10	1	-	-
ARKKITEHTIOSASTO	474	179	-	-	-	-	435	169	35	8	4	2
YHDYSKUNTASUUNN. JATKOKOULU-KESKUS	2	2	-	-	-	-	-	-	-	-	2	2
FIÄINIÄÄKTIETEFELL. KORKEAKOULU	226	98	-	-	-	-	226	98	-	-	-	-
Helsingin KauppaKorkeakoulu	4169	1951	-	-	2499	1168	1510	743	158	40	2	-
EKONOMITUTKINTO	2323	993	-	-	2323	993	-	-	-	-	-	-
AKATEEMINEN SIHTTFRITUTKINTO	176	175	-	-	176	175	-	-	-	-	-	-
KAUPPATIETEF. KAND. TUTKINTO	1509	742	-	-	-	-	1509	742	-	-	-	-
MUUI KAUPPATIETEFELLINEN TUTKINTO	161	41	-	-	-	-	1	1	158	40	2	-
SVENSKA HANDELSHÖGSKOLAN	1558	684	-	-	1182	571	356	109	19	3	1	1
EKONOMEXAMEN	933	325	-	-	933	325	-	-	-	-	-	-
KORRESPONDENTEXAMEN	249	246	-	-	249	246	-	-	-	-	-	-
EKONOMIE KANDIDATEXAMEN	356	109	-	-	-	-	356	109	-	-	-	-
ANNAN EKONOMISK EXAMEN	20	4	-	-	-	-	-	-	19	3	1	1
TURUN KAUPPAKORKEAKOULU	1196	534	-	-	503	225	663	299	19	3	11	7

KORKEAKOULU TIEDEKUNTA	OPISKELIJAT				T A V O I T E T U T K I N N O N A S T E				MUU OPISKELU					
	YLEMPI KESKI ALIN KORKEA		ALEMPI KAND.		YLEMPI KAND.		VLEMPI KAND.		TUTKIJA		YHT. NAISIA		YHT. NAISIA	
	YHT. NAISIA	YHT. NAISIA	YHT. NAISIA	YHT. NAISIA	YHT. NAISIA	YHT. NAISIA	YHT. NAISIA	YHT. NAISIA	YHT. NAISIA	YHT. NAISIA	YHT. NAISIA	YHT. NAISIA	YHT. NAISIA	YHT. NAISIA
EKONOMIITUTKINTO	401	174	-	-	401	124	-	-	-	-	-	-	-	-
KIRJFENVAIHTAJATUTKINTO	102	101	-	-	102	101	-	-	-	-	-	-	-	-
KAUPPATIEFFEN KAND. TUTK. (VANHA)	461	197	-	-	-	-	-	461	197	-	-	-	-	-
MUU KAUPPATIEFFELINEN TUTKINTO	30	10	-	-	-	-	-	-	-	19	3	-	11	7
KAUPPATIEFFEN KAND. TUTKINTO (UUSI)	202	102	-	-	-	-	-	202	102	-	-	-	-	-
HANDFI SHÖGSKOLAN VID ARD AKADEMI	645	290	-	-	458	243	-	152	42	20	-	-	15	5
EKONOMIFXAMEN	315	100	-	-	315	100	-	-	-	-	-	-	-	-
KORRESPONDENTFXAMEN	143	143	-	-	143	143	-	-	-	-	-	-	-	-
EKONOMIE KANDIDATFXAMEN	152	42	-	-	-	-	-	152	42	-	-	-	-	-
ANNAN EKONOMISK FXAMEN	35	5	-	-	-	-	-	-	-	20	-	-	15	5
VAAASAN KAUPPAKORKEAKOULU	854	584	-	-	638	465	-	206	118	10	1	-	-	-
EKONOMIITUTKINTO	387	217	-	-	387	217	-	-	-	-	-	-	-	-
KIRJFENVAIHTAJATUTKINTO	251	248	-	-	251	248	-	-	-	-	-	-	-	-
KAUPPATIEFFEN KAND. TUTKINTO	206	118	-	-	-	-	-	206	118	-	-	-	-	-
MUU KAUPPATIEFFELINEN TUTKINTO	10	1	-	-	-	-	-	-	-	10	1	-	-	-
LAPPEENRANNAN TEKNILL. KORKEAK.	491	53	-	-	-	-	-	478	53	5	-	-	8	-
KONFINSIINÖRIOASASTO	491	53	-	-	-	-	-	478	53	5	-	-	8	-
TAMPEREEN TEKNILLINEN KORKEAKOULU	1703	179	-	-	-	-	-	1561	168	113	4	29	7	7
TUNTEMATON OSASTO	14	4	-	-	-	-	-	-	-	1	-	-	13	4
ARKKITEHTUURIN OSASTO	192	71	-	-	-	-	-	182	68	4	2	6	1	1
KONTEKNIKAN OSASTO	646	45	-	-	-	-	-	593	42	49	2	4	1	1
RAKENNUSTEKNIKAN OSASTO	312	29	-	-	-	-	-	291	28	19	-	2	1	1
SAHKÖTEKNIKAN OSASTO	539	30	-	-	-	-	-	495	30	40	-	4	-	-
KUOPION KORKEAKOULU	711	356	-	-	535	274	-	172	80	4	2	-	-	-
JÖNSKÖN KORKEAKOULU	2053	1370	-	-	281	258	1442	177	101	35	12	118	90	90
JÖNSKÖN OPETTAJANKOULUTUSLAITOS	539	378	-	-	140	130	395	246	-	-	-	4	2	2
SÄVÖNLINNAN OPETTAJANKOULUTUSLAITOS	433	332	-	-	141	128	292	204	-	-	-	-	-	-
KÄYTTÄYTYMISTIEFFIDEN LAITOS	425	303	-	-	-	-	251	187	91	57	8	63	51	51
KIELEN OSASTO	187	160	-	-	-	-	154	131	16	15	-	17	14	14
HIST. MAANTIEFT. JA MUID. ALUEFT. OS.	196	102	-	-	-	-	124	63	39	18	7	2	26	19
KEMIAN JA RÄTÖTIEFFIDEN OSASTO	61	35	-	-	-	-	57	33	2	1	-	2	1	1
MATEMATIIKAN JA FYSIIKAN OSASTO	212	60	-	-	-	-	169	45	29	8	2	6	3	3
SVENSKA SOC.- OCH KOMM. HÖGSKOLAN	323	235	-	-	293	209	30	26	-	-	-	-	-	-
FÖRVALTNINGSLINJF	101	51	-	-	101	51	-	-	-	-	-	-	-	-
JOURNALISTLINJF	49	31	-	-	49	31	-	-	-	-	-	-	-	-

KORKEAKOULU TIEDEKUNTA	OPISKELIJAT		TAVOITETTUKIINNON ASTE		TUTKIJA		MUU OPISKELU	
	YHT. NAISIA	YHT. NAISIA	YLEMPI KESKI ALIN KORKEA	ALEMPI KAND. YLEMPI KAND.	YHT. NAISIA	YHT. NAISIA	YHT. NAISIA	YHT. NAISIA
	143	127	-	143	127	-	-	-
VARDIJNJE BIBLIOTEKSLINJE	30	26	-	-	30	26	-	-
	78684	39017	-	2705	1778	30168	17650	39266
						16712	3612	1003
							2933	1874

Taulu 8 KORKEAKOULUJEN VARSINAISET OPISKELIJAT KORKEAKOULUN, TIEDEKUNNAN, OPINTOSUUNNAN JA KIRJOITINTULOVUODEN MUKAAN SYTSLUKUKAUDELLA 1975
Tabell 8 BONENTLIGA STUDERANDE VID HÖGSKOLORNA ENLIGT HÖGSKOLA, FAKULTET, STUDIERIKTNING OCH INSKRIVNINGÅR HÖSTTERMINEN 1975

Korkeakoulu - Högskola Tiedekunta - Fakultet Opintosuunta - Studieriktning	Opiskelijoita Studerande		Kirjoitintulovuosi - Inskrivningsår									
	Yht. Samman- lagt	Nästä läsna Därv näs- varande	75/76	74/75	73/74	72/73	71/72	70/71	69/70	68/69	67/68	66/67-
HELSINGIN-YLIOPISTO	YHT. NAISIA	22961 12113	21784 11482	2832 1485	2503 1354	2512 1227	2249 1007	1830 860	1693 902	1504 833	1279 707	3322 2018
TEOLOGINEN TIEDEKUNTA	YHT. NAISIA	1138 428	1107 413	188 67	163 56	148 52	113 42	131 40	79 22	53 24	57 26	152 78
TUNT. TEOLOGINEN OPINTOS.	YHT. NAISIA	1 -	1 -	- -	- -	- -	- -	- -	1 -	- -	- -	- -
PERUSKURSSIOPINNOT	YHT. NAISIA	736 261	717 252	182 67	161 56	138 50	82 28	97 27	17 6	6 3	14 5	31 15
EKSGETIIKKA	YHT. NAISIA	66 25	64 24	- -	- -	8 3	9 4	9 1	11 5	9 4	5 4	13 7
KIRKKOHISTORIA	YHT. NAISIA	54 23	53 23	1 -	1 -	1 2	4 2	9 2	3 1	8 3	6 2	20 13
SYSTEMAATTINEN TEOLOGIA	YHT. NAISIA	103 38	100 37	- -	- -	2 1	2 1	5 3	12 3	10 5	16 7	46 20
KÄYTÄNNÖLLINEN TEOLOGIA	YHT. NAISIA	135 65	132 63	3 -	2 -	3 1	10 5	12 7	24 5	19 13	16 6	32 19
USKONTOTIEDE	YHT. NAISIA	75 9	73 8	1 -	1 -	1 1	5 2	2 2	5 2	2 -	1 -	8 4
YLEINEN TEOLOGIA	YHT. NAISIA	18 7	17 6	1 -	1 -	1 1	4 2	2 3	3 1	1 -	1 -	2 1
OIKEUSIIKITEELLINEN TIEDEKUNTA	YHT. NAISIA	2556 956	2516 945	358 133	375 160	336 130	326 105	277 93	206 71	159 68	114 44	124 39
OIKEUSTIET. TUTK. OPINNOT	YHT. NAISIA	2428 883	2394 875	347 127	353 149	314 113	319 100	271 90	197 65	154 65	107 40	116 37
OPINNOT ALFMPAA OIKEUSTUTK. VARTEN	YHT. NAISIA	127 73	122 70	11 6	22 11	22 17	7 5	6 3	9 6	5 3	7 4	8 2
LÄÄKFIITEELLINEN TIEDEKUNTA	YHT. NAISIA	1558 678	1548 676	130 77	230 118	215 117	258 128	227 65	201 62	154 47	59 24	60 32
LÄÄKTIET. OPINTOS.	YHT. NAISIA	1180 430	1170 428	80 33	159 68	152 74	184 76	161 47	137 38	137 42	53 21	50 6
HAMMASLÄÄKTIET. OPINTOS.	YHT. NAISIA	378 248	378 248	50 44	71 50	63 43	74 52	43 18	40 24	17 5	6 3	4 2
HISTORIAALIS-KIELIET. OSASTO	YHT. NAISIA	5773 4331	5359 4011	552 379	618 442	581 438	533 372	473 311	419 311	475 360	475 320	392 1038
ENGLANTILAINEN FILOLOGIA	YHT. NAISIA	735 612	686 569	40 26	62 45	75 59	74 57	48 39	73 63	68 64	75 69	51 45
GERMAANINEN FILOLOGIA	YHT. NAISIA	431 374	396 343	38 31	40 36	39 35	28 22	27 24	31 25	36 29	34 29	43 40
POHJOISM. FILOLOGIA JA RUOTS. KIRJ.	YHT. NAISIA	447 -	427 -	41 56	45 45	45 45	42 42	33 33	29 29	27 26	26 30	118 118

ROMAANINEN FILOLOGIA	NAISIA	386	369	32	48	36	36	27	25	25	23	27	107
	YHT.	334	314	32	35	27	31	15	21	38	35	20	80
SUOMEN KIELI JA SUKUKIELET	NAISIA	287	271	29	29	23	27	11	17	32	32	16	71
	YHT.	536	495	73	58	72	49	45	22	32	24	39	122
HISTORIA	NAISIA	448	411	50	45	65	41	36	21	26	20	34	110
	YHT.	515	494	41	67	63	51	56	36	42	42	27	90
YL. KIRJALLISUUSTIETE JA ESTET.	NAISIA	260	249	19	28	32	27	23	20	13	26	18	54
	YHT.	359	329	37	49	47	37	34	31	15	29	15	65
PSYKOLOGIA	NAISIA	266	239	28	38	36	25	18	21	13	23	14	50
	YHT.	559	534	28	46	30	63	62	69	60	52	37	112
TAIDFHISTORIA	NAISIA	398	382	20	33	22	40	41	47	41	39	27	88
	YHT.	240	212	19	22	34	19	15	12	14	17	13	75
KOTIM. KIRJALL. JA KANSANRUN. TUTK.	NAISIA	191	169	13	18	26	13	10	9	12	12	10	68
	YHT.	236	220	28	34	25	22	19	12	14	6	12	64
VENÄJÄNK. JA KIRJALL. SLAAV. FIL.	NAISIA	172	158	22	25	17	12	15	9	8	5	10	49
	YHT.	356	315	35	38	32	28	28	22	40	40	30	63
ARKEOLOGIA JA KANSATIEDE	NAISIA	278	248	29	34	25	18	18	16	33	31	24	50
	YHT.	155	143	28	16	19	14	21	3	10	7	11	26
FONETIIKKA, MUS. TIEDE JA YL. KIELIIT.	NAISIA	111	102	19	11	11	9	14	3	9	7	7	21
	YHT.	345	319	60	50	48	38	29	21	25	18	18	38
FILOSOFIA	NAISIA	231	213	34	30	35	24	17	15	17	14	14	31
	YHT.	123	108	9	10	6	10	17	12	9	21	11	18
KREIKAN JA ROOMAN KIRJALLISUUS	NAISIA	42	36	2	2	4	4	4	5	7	3	5	9
	YHT.	91	83	22	14	6	11	7	5	3	2	16	16
MUUN PÄÄAINEFN OPINNOT	NAISIA	61	54	13	10	6	6	4	3	6	2	11	11
	YHT.	311	284	21	21	13	16	17	20	38	46	35	84
	NAISIA	214	198	12	10	8	11	10	12	27	24	29	71
MATEMAATTIS-LUONNONTIIET.-OSASTO	YHT.	6317	5909	958	694	709	735	612	531	474	411	385	808
MATEMATIIKKA	NAISIA	2916	2768	467	335	356	322	264	217	225	185	175	370
	YHT.	2011	1829	254	170	222	254	176	198	156	149	137	295
TIETOJENKÄSITTELYOPPI	NAISIA	761	709	93	66	87	97	70	76	61	61	49	101
	YHT.	794	747	101	66	75	106	114	90	61	56	40	85
FYSIIKKA JA YDINFYSIIKKA	NAISIA	225	214	37	19	24	26	33	25	14	13	6	28
	YHT.	520	476	145	72	41	40	45	27	21	33	28	68
TEORFETTINEN FYSIIKKA	NAISIA	176	164	46	22	15	12	14	8	8	13	8	30
	YHT.	104	97	9	10	5	13	15	24	11	6	1	10
GEOFYSIIKKA	NAISIA	22	20	2	1	1	1	4	6	1	2	1	4
	YHT.	42	40	6	8	8	5	3	2	1	1	2	6
METFOROLOGIA	NAISIA	9	9	1	1	2	1	1	1	1	1	1	3
	YHT.	56	52	4	3	3	9	6	4	4	3	6	14
TÄHTITIEDE	NAISIA	15	14	1	1	1	2	2	1	2	2	2	8
	YHT.	27	24	1	6	6	5	5	2	1	2	2	3
KEMIA	NAISIA	5	5	2	2	2	1	1	1	1	1	1	1
	YHT.	985	927	193	129	111	105	94	63	71	46	62	111
BIOKEMIA	NAISIA	582	545	115	73	69	64	55	39	42	26	38	61
	YHT.	143	138	1	6	18	16	8	12	21	21	13	27
GEOL. JA MINER. SFKÄ GEOL. JA PAL.	NAISIA	98	95	2	10	13	6	10	16	13	11	17	17
	YHT.	61	57	2	3	4	1	5	7	9	8	2	20
FLÄNTTIEDE	NAISIA	12	11	1	1	1	1	1	1	2	1	1	5
	YHT.	312	298	46	24	24	29	27	22	43	28	22	47
KASVITIEDE	NAISIA	158	150	26	8	12	11	13	5	28	15	14	26
	YHT.	145	136	2	3	12	27	18	17	14	9	14	29
PERINNÖLLISYYS TIEDE	NAISIA	94	89	1	3	8	15	11	11	13	4	9	20
	YHT.	90	85	6	8	10	9	10	6	11	9	8	13
	NAISIA	59	55	3	5	6	2	2	4	9	6	8	8

KORPEAKOULU TIEDEKUNTA OPINTOSUUNTA		OPIKFLIJOITA NAISIA										KIRJOIHINTULOVUOSI									
KÄSITYÖNOPETTAJAIEN KOULUTUS		YHT.		1975		1976		1977		1978		1979		1980		1981		1982		1983	
NAISIA	YHT.	8590	8179	1293	1454	907	941	936	777	773	456	371	682	106	100	1	1	2	1	1	1
NAISIA	YHT.	4643	4420	720	751	464	494	505	419	421	251	210	408	101	98	-	-	-	-	-	-
NAISIA	YHT.	100	100	98	98	1	1	-	-	-	-	-	-	100	98	-	-	-	-	-	-
TURUN YLIOPISTO	YHT.	8590	8179	1293	1454	907	941	936	777	773	456	371	682	106	100	1	1	2	1	1	1
HUMANISTINEN-TIEDEKUNTA	YHT.	2588	2392	278	288	266	316	304	235	262	175	128	336	193	197	231	205	141	112	263	263
ENGLANTILAINEN FILOLOGIA	YHT.	461	426	30	38	39	62	53	54	47	35	19	84	376	348	44	42	34	33	18	69
GERMAANINEN FILOLOGIA	YHT.	199	189	32	34	19	26	21	13	17	12	6	19	172	166	29	21	18	11	6	15
POHJOISMAINEN FILOLOGIA	YHT.	203	186	33	22	22	22	19	12	14	21	13	25	172	158	32	18	15	9	9	21
ROMAANINEN FILOLOGIA	YHT.	133	125	15	25	16	10	13	11	14	8	9	12	123	117	14	23	15	9	12	13
SUOMEN KIELI	YHT.	234	220	24	21	22	21	25	26	28	18	17	32	203	189	21	14	19	22	21	26
KASVATUSTIEDE	YHT.	131	118	-	6	15	15	24	20	25	8	9	18	115	105	-	3	5	12	22	19
TEORFETTINEN FILOSOFIA	YHT.	76	68	6	4	3	11	10	9	12	10	2	9	34	29	1	-	4	5	7	5
SUOMAL. JA VERT. KANSATIEDE	YHT.	105	102	17	13	8	10	9	13	12	12	3	8	81	79	14	9	6	8	10	9
USKONTONTIEDE	YHT.	74	69	10	5	13	19	8	6	6	2	-	5	45	41	7	1	9	14	4	3
PSYKOLOGIA	YHT.	103	95	1	12	16	9	22	6	12	5	4	16	68	65	1	8	12	5	14	3
FOLKLORISTITIikka	YHT.	33	29	3	3	5	9	7	2	1	-	-	3	33	29	3	3	5	9	7	2
FONETIikka	YHT.	21	20	2	2	3	4	5	4	2	2	1	1	16	16	2	3	3	2	2	2
KOTIMAINEN KIRJALLISUUS	YHT.	151	136	18	10	15	13	15	11	24	12	9	24	122	109	12	8	11	6	11	9
KREIKAN KIRJALLISUUS	YHT.	7	4	1	1	1	2	-	-	-	-	-	2	2	1	1	1	1	1	1	1
MUSIIKKITIEDE	YHT.	66	59	7	7	12	16	14	6	6	1	1	2	35	29	1	5	6	9	10	3
ROUMAN KIRJALLISUUS	YHT.	17	16	7	4	2	1	-	-	-	-	-	1	17	16	7	4	2	1	-	-
SUOMAL. JA VERT. ARKEOLOGIA	YHT.	47	44	10	5	8	4	7	3	5	1	-	4	33	32	8	4	8	3	5	1
SUOMALAIS-UGRIL. KIELTENTUTKIMUS	YHT.	36	33	2	4	1	7	5	2	3	4	3	5	33	30	2	4	1	7	5	2
SUOMEN HISTORIA	YHT.	127	124	9	20	18	17	16	10	10	8	3	16	53	52	4	3	8	7	3	5
YLEINEN HISTORIA	YHT.	147	135	22	25	14	20	14	11	9	3	2	10	66	59	5	13	5	7	8	3
YLEINEN KIELTIEDE	YHT.	1	1	-	1	-	-	-	-	-	-	-	9	1	1	-	1	-	-	-	3
YLEINEN KIRJALLISUUSTIEDE	YHT.	198	179	26	25	20	18	16	15	18	12	17	31	149	133	17	19	13	12	13	15
VENÄJÄN KIELI JA KIRJALLISUUS	YHT.	1	1	-	-	-	-	-	-	-	-	-	1	1	1	-	-	-	-	-	-
NAISIA	YHT.	100	100	98	98	1	1	-	-	-	-	-	1	100	98	-	-	-	-	-	-

		K I R J O I H I N T U L O V U O S I																	
		OPIKSELIIJOITA																	
		NAISTÄ																	
		LÄSNÄ																	
		75/76	74/75	73/74	72/73	71/72	70/71	69/70	68/69	67/68	66/67-								
		YHT.	NAISIA	YHT.	NAISIA	YHT.	NAISIA	YHT.	NAISIA	YHT.	NAISIA	YHT.	NAISIA	YHT.	NAISIA	YHT.	NAISIA	YHT.	NAISIA
KORKEAKOULU		152	149	32	26	38	24	7	8	6	3	4	4	4	4	4	4	4	4
TIEDEKUNTA		47	47	10	9	16	11	1	-	-	-	-	-	-	-	-	-	-	-
OPINTOSUUNTA		11	11	1	-	5	-	1	-	1	1	1	1	1	1	1	1	1	1
TUOTOJENKASITTELYOPPI		7	7	1	3	1	-	-	1	1	-	-	-	-	-	-	-	-	-
TAHTITIEDE		1	1	-	-	-	-	-	-	-	-	-	-	-	-	-	-	-	-
MATERIAALINTUTKIMUS		1	1	-	-	-	-	-	-	-	-	-	-	-	-	-	-	-	-
MUUT MAT.-LUONNONTIET. OPINNOT		2	2	-	1	-	-	1	-	-	-	-	-	-	-	-	-	-	-
LÄÄKEI. TOK. LÄÄKEIIEI. LINJA		791	789	110	121	114	127	113	105	69	13	6	13	13	6	13	13	13	13
LÄÄKETTIEEELINEN LINJA		336	335	46	51	50	54	44	55	29	1	2	4	4	2	4	4	4	4
LÄÄKETTIEEELINEN LINJA		791	789	110	121	114	127	113	105	69	13	6	13	13	6	13	13	13	13
LÄÄKETTIEEELINEN LINJA		336	335	46	51	50	54	44	55	29	1	2	4	4	2	4	4	4	4
LÄÄKETTIEEELINEN LINJA		409	408	103	59	65	57	67	41	6	3	3	5	5	3	5	5	5	5
LÄÄKETTIEEELINEN LINJA		250	250	65	28	29	46	46	25	3	1	2	5	5	2	5	5	5	5
LÄÄKETTIEEELINEN LINJA		409	408	103	59	65	57	67	41	6	3	3	5	5	3	5	5	5	5
LÄÄKETTIEEELINEN LINJA		250	250	65	28	29	46	46	25	3	1	2	5	5	2	5	5	5	5
LÄÄKETTIEEELINEN LINJA		738	715	143	135	94	86	75	62	45	30	25	43	43	25	43	43	43	43
LÄÄKETTIEEELINEN LINJA		221	215	43	45	30	18	13	23	11	13	8	17	17	8	17	17	17	17
LÄÄKETTIEEELINEN LINJA		613	600	111	109	77	78	68	56	37	24	19	34	34	19	34	34	34	34
LÄÄKETTIEEELINEN LINJA		190	186	34	39	24	18	13	21	9	11	7	14	14	7	14	14	14	14
LÄÄKETTIEEELINEN LINJA		87	83	31	22	16	4	-	1	2	3	4	4	4	3	4	4	4	4
LÄÄKETTIEEELINEN LINJA		25	25	9	6	6	-	-	1	1	1	1	1	1	1	1	1	1	1
LÄÄKETTIEEELINEN LINJA		38	32	1	4	1	4	7	5	6	3	2	5	5	2	5	5	5	5
LÄÄKETTIEEELINEN LINJA		6	4	-	-	-	-	-	1	1	1	1	2	2	1	2	2	2	2
KÄSIVÄSTIETIEIDEN IIEDEKUNIA		893	886	283	494	25	21	19	8	19	3	8	13	13	8	13	13	13	13
KÄSIVÄSTIETIEIDEN IIEDEKUNIA		559	552	199	274	17	17	12	6	13	3	7	11	11	7	11	11	11	11
KÄSIVÄSTIETIEIDEN IIEDEKUNIA		108	102	9	39	14	13	12	4	12	1	2	2	2	2	2	2	2	2
KÄSIVÄSTIETIEIDEN IIEDEKUNIA		79	73	8	30	10	11	7	3	6	1	1	2	2	1	2	2	2	2
KÄSIVÄSTIETIEIDEN IIEDEKUNIA		285	285	82	163	7	7	5	3	4	1	6	7	7	6	7	7	7	7
KÄSIVÄSTIETIEIDEN IIEDEKUNIA		179	179	49	96	5	5	4	2	4	1	6	7	7	6	7	7	7	7
KÄSIVÄSTIETIEIDEN IIEDEKUNIA		7	7	2	-	1	-	-	-	-	1	1	3	3	1	3	3	3	3
KÄSIVÄSTIETIEIDEN IIEDEKUNIA		3	3	1	-	-	-	-	-	-	1	1	3	3	1	3	3	3	3
KÄSIVÄSTIETIEIDEN IIEDEKUNIA		56	56	48	1	1	1	2	-	3	-	-	-	-	-	-	-	-	-
KÄSIVÄSTIETIEIDEN IIEDEKUNIA		49	49	43	1	-	1	1	-	3	-	-	-	-	-	-	-	-	-
KÄSIVÄSTIETIEIDEN IIEDEKUNIA		188	187	61	125	1	-	-	-	-	-	-	-	-	-	-	-	-	-
KÄSIVÄSTIETIEIDEN IIEDEKUNIA		120	119	39	79	1	-	-	-	-	-	-	-	-	-	-	-	-	-
KÄSIVÄSTIETIEIDEN IIEDEKUNIA		130	130	22	108	-	-	-	-	-	-	-	-	-	-	-	-	-	-
KÄSIVÄSTIETIEIDEN IIEDEKUNIA		26	26	10	16	-	-	-	-	-	-	-	-	-	-	-	-	-	-
KÄSIVÄSTIETIEIDEN IIEDEKUNIA		119	119	59	58	1	-	-	1	-	-	-	-	-	-	-	-	-	-
KÄSIVÄSTIETIEIDEN IIEDEKUNIA		103	103	49	52	1	-	-	1	-	-	-	-	-	-	-	-	-	-
ABO. AKADEMI		3247	2998	462	492	369	307	322	285	201	182	171	456	456	171	456	456	456	456
ABO. AKADEMI		1608	1472	262	299	195	147	164	141	93	74	76	157	157	74	157	157	157	157
HUMANISTIISKA EAKULTEIEN		1087	972	139	169	145	111	100	106	61	53	57	146	146	53	146	146	146	146
HUMANISTIISKA EAKULTEIEN		773	681	106	128	102	80	75	76	45	36	45	80	80	36	80	80	80	80
HUMANISTIISKA EAKULTEIEN		203	179	23	24	27	23	18	20	18	13	16	21	21	13	21	21	21	21
HUMANISTIISKA EAKULTEIEN		154	135	17	21	19	19	13	13	14	8	14	16	16	8	16	16	16	16
HUMANISTIISKA EAKULTEIEN		76	67	8	21	9	4	4	11	5	1	5	8	8	1	8	8	8	8
HUMANISTIISKA EAKULTEIEN		63	55	6	19	9	1	4	11	3	1	5	4	4	1	5	4	4	4
HUMANISTIISKA EAKULTEIEN		45	38	13	5	4	6	-	6	-	4	-	7	7	-	7	7	7	7

KORKEAKOULU
TIEDEKUNTA
OPINTOSUUNTA

OPISKELIJOITA
NAISTÄ

K I R J O I H I N T U L O V U O S I
YHT. LÄSNÄ 75/76 74/75 73/74 72/73 71/72 70/71 69/70 68/69 67/68 66/67-

SOVELLITTU MATEM. JA TILASTOTIEDE

YHT.	33	33	3	4	6	2	10	5	-	2	-	1
NAISIA	21	21	3	1	6	-	6	4	-	1	-	-
YHT.	181	172	30	22	22	15	24	22	18	10	8	10
NAISIA	53	52	12	6	7	2	7	4	2	2	2	5
YHT.	4	4	-	2	1	-	-	-	1	-	-	-
NAISIA	2	2	-	1	1	-	-	-	1	-	-	-

YERVILLINEN TIEDEKUNTA

YHT.	1624	1599	239	261	247	192	213	168	115	56	59	74
NAISIA	245	242	45	39	35	24	35	20	16	6	9	16
YHT.	294	288	32	30	32	24	36	32	32	18	21	37
NAISIA	122	120	19	11	12	10	20	15	10	5	7	13
YHT.	306	304	45	52	53	40	40	29	23	8	7	9
NAISIA	42	42	7	16	4	6	4	2	1	-	1	1
YHT.	199	197	32	36	26	23	32	20	13	4	6	7
NAISIA	10	10	5	1	2	-	1	-	-	-	-	-
YHT.	245	241	27	39	43	31	33	34	12	11	8	7
NAISIA	50	50	7	9	14	6	6	2	3	-	1	2
YHT.	304	300	60	54	55	35	36	27	16	6	11	4
NAISIA	11	10	4	-	3	1	2	-	1	-	-	-
YHT.	276	269	43	50	38	39	36	26	19	9	6	10
NAISIA	10	10	3	2	-	1	2	1	-	1	-	-

APKAITTIEDE

YHT.	730	721	114	144	124	127	119	67	18	5	7	5
NAISIA	332	327	52	78	60	47	50	29	10	-	4	2
YHT.	660	652	91	110	116	125	118	67	16	5	7	5
NAISIA	290	286	37	59	54	47	50	29	8	-	4	2
YHT.	70	69	23	34	8	2	1	1	2	-	-	-
NAISIA	42	41	15	19	6	-	-	-	2	-	-	-

LÄÄKKEITIEDE

YHT.	1056	1027	375	338	111	55	46	31	33	24	14	29
NAISIA	714	694	266	233	74	33	32	19	22	15	7	13
YHT.	601	596	226	247	93	12	10	5	2	4	-	2
NAISIA	374	371	138	152	59	10	5	3	2	3	-	2
YHT.	163	163	103	59	1	-	-	-	-	-	-	-
NAISIA	151	151	96	54	1	-	-	-	-	-	-	-
YHT.	209	185	21	25	17	39	35	24	20	15	6	7
NAISIA	140	123	15	22	14	22	26	15	12	9	4	1
YHT.	18	18	7	5	-	2	1	2	1	-	-	-
NAISIA	14	14	6	5	-	1	1	1	1	-	-	-
YHT.	65	65	18	2	-	2	-	-	10	5	8	20
NAISIA	35	35	11	-	-	-	-	-	8	3	3	10

KASVATUSTIEDE

YHT.	8356	8012	1327	1415	1277	1000	868	613	414	345	343	754
NAISIA	4902	4729	748	856	755	572	498	372	249	211	203	438

PSYKOLOGIA

YHT.	1863	1795	221	266	198	221	257	177	121	85	91	226
NAISIA	1142	1109	137	164	117	133	159	105	72	58	57	140
YHT.	7	7	-	-	-	-	-	-	1	-	-	6
NAISIA	137	132	17	14	10	13	18	16	13	8	13	15
YHT.	69	66	9	6	3	8	9	7	7	5	8	7
NAISIA	97	95	14	17	6	10	13	7	10	2	2	16
YHT.	28	27	4	8	3	-	4	1	5	-	1	2
NAISIA	311	298	34	40	31	33	44	40	21	21	16	31
NAISIA	161	158	18	17	16	10	20	26	11	16	9	18

AMMATTIOPINTO (OPETUSHARJOITTELU)

YHT.	8356	8012	1327	1415	1277	1000	868	613	414	345	343	754
NAISIA	4902	4729	748	856	755	572	498	372	249	211	203	438

TAMPEREEN YLIOPISTO

YHT.	1863	1795	221	266	198	221	257	177	121	85	91	226
NAISIA	1142	1109	137	164	117	133	159	105	72	58	57	140
YHT.	7	7	-	-	-	-	-	-	1	-	-	6
NAISIA	137	132	17	14	10	13	18	16	13	8	13	15
YHT.	69	66	9	6	3	8	9	7	7	5	8	7
NAISIA	97	95	14	17	6	10	13	7	10	2	2	16
YHT.	28	27	4	8	3	-	4	1	5	-	1	2
NAISIA	311	298	34	40	31	33	44	40	21	21	16	31
NAISIA	161	158	18	17	16	10	20	26	11	16	9	18

YHTEISKUNTATIEDELLINEN TIEDEKUNTA

YHT.	1863	1795	221	266	198	221	257	177	121	85	91	226
NAISIA	1142	1109	137	164	117	133	159	105	72	58	57	140
YHT.	7	7	-	-	-	-	-	-	1	-	-	6
NAISIA	137	132	17	14	10	13	18	16	13	8	13	15
YHT.	69	66	9	6	3	8	9	7	7	5	8	7
NAISIA	97	95	14	17	6	10	13	7	10	2	2	16
YHT.	28	27	4	8	3	-	4	1	5	-	1	2
NAISIA	311	298	34	40	31	33	44	40	21	21	16	31
NAISIA	161	158	18	17	16	10	20	26	11	16	9	18

YHTEISKUNTATIEDELLINEN TIEDEKUNTA

YHT.	1863	1795	221	266	198	221	257	177	121	85	91	226
NAISIA	1142	1109	137	164	117	133	159	105	72	58	57	140
YHT.	7	7	-	-	-	-	-	-	1	-	-	6
NAISIA	137	132	17	14	10	13	18	16	13	8	13	15
YHT.	69	66	9	6	3	8	9	7	7	5	8	7
NAISIA	97	95	14	17	6	10	13	7	10	2	2	16
YHT.	28	27	4	8	3	-	4	1	5	-	1	2
NAISIA	311	298	34	40	31	33	44	40	21	21	16	31
NAISIA	161	158	18	17	16	10	20	26	11	16	9	18

KANSANTALUSTIEDE

YHT.	1863	1795	221	266	198	221	257	177	121	85	91	226
NAISIA	1142	1109	137	164	117	133	159	105	72	58	57	140
YHT.	7	7	-	-	-	-	-	-	1	-	-	6
NAISIA	137	132	17	14	10	13	18	16	13	8	13	15
YHT.	69	66	9	6	3	8	9	7	7	5	8	7
NAISIA	97	95	14	17	6	10	13	7	10	2	2	16
YHT.	28	27	4	8	3	-	4	1	5	-	1	2
NAISIA	311	298	34	40	31	33	44	40	21	21	16	31
NAISIA	161	158	18	17	16	10	20	26	11	16	9	18

TIEDOTUSOPP (JOURNALIST. LINJA)

YHT.	1863	1795	221	266	198	221	257	177	121	85	91	226
NAISIA	1142	1109	137	164	117	133	159	105	72	58	57	140
YHT.	7	7	-	-	-	-	-	-	1	-	-	6
NAISIA	137	132	17	14	10	13	18	16	13	8	13	15
YHT.	69	66	9	6	3	8	9	7	7	5	8	7
NAISIA	97	95	14	17	6	10	13	7	10	2	2	16
YHT.	28	27	4	8	3	-	4	1	5	-	1	2
NAISIA	311	298	34	40	31	33	44	40	21	21	16	31
NAISIA	161	158	18	17	16	10	20	26	11	16	9	18

AMMATTIOPINTO (OPETUSHARJOITTELU)

YHT.	8356	8012	1327	1415	1277	1000	868	613	414	345	343	754
NAISIA	4902	4729	748	856	755	572	498	372	249	211	203	438

YHTEISKUNTATIEDELLINEN TIEDEKUNTA

YHT.	1863	1795	221	266	198	221	257	177	121	85	91	226
NAISIA	1142	1109	137	164	117	133						

		K I R J O I H I N T U L O V U O S I											
		OPISELTIJOITA											
		NAISTÄ											
		YHT. LÄSNÄ											
		75/76	76/75	73/74	72/73	71/72	70/71	69/70	68/69	67/68	66/67-		
KORKEAKOULU...													
TIEDEKUNTA													
OPINTOSUUNTA													
PSYKOLOGIA		196	190	22	24	23	26	18	18	9	8	12	36
	YHT.	135	132	14	18	16	16	12	13	6	7	8	25
SOSIAALIPOLITIIKKA (YL. LINJA)		219	206	24	38	29	20	23	13	11	5	4	52
	YHT.	134	125	15	22	14	10	14	10	8	5	1	35
SOSIAALIPSYKOLOGIA		112	107	20	12	10	7	15	14	13	8	8	5
	YHT.	81	77	16	10	5	6	15	15	6	4	6	4
SOSIOLOGIA		130	123	16	19	12	19	15	13	10	11	5	10
	YHT.	70	67	8	10	4	13	11	4	6	7	2	5
VAITTO-OPPPI (YL. LINJA)		146	140	16	19	11	14	25	23	14	5	9	10
	YHT.	50	50	6	7	2	4	5	10	5	2	4	5
SOS.POLITIIKKA (SOS.MIÖLLÖN LINJA)		179	175	19	27	18	26	31	13	12	3	10	20
	YHT.	155	153	15	25	15	24	28	8	11	2	9	18
KIRJASTOTIETE JA INFORMATIikka		236	230	39	35	37	40	40	12	3	7	7	16
	YHT.	203	198	32	28	32	33	34	12	3	7	7	15
AIKUISKASVATUS		93	92	-	21	11	13	15	8	4	7	5	9
	YHT.	56	56	-	13	7	9	7	5	4	3	2	6
HUMANISTINEN TIEDEKUNTA		1765	1646	294	244	233	154	177	141	99	91	103	229
	YHT.	1361	1282	212	192	173	119	142	118	73	71	82	179
ENGLANTILAINEEN FILOLOGIA		312	301	37	38	42	31	40	36	19	14	18	37
	YHT.	265	259	27	32	36	31	36	31	13	11	15	33
GERMAANINEN FILOLOGIA		192	183	30	30	32	15	22	16	10	8	8	29
	YHT.	171	164	25	27	23	12	20	15	10	7	6	26
KOTIMAINEN KIRJALLISUUS		158	147	34	24	22	17	16	17	5	9	9	15
	YHT.	130	121	29	20	18	14	10	7	4	8	7	13
PÖHJÖISMAINEN FILOLOGIA		245	224	35	32	33	20	27	24	16	14	15	29
	YHT.	217	200	31	30	30	15	26	21	12	12	15	25
SUOMEN HISTORIA		187	171	29	25	27	22	15	13	8	8	9	31
	YHT.	93	85	8	13	12	7	7	9	8	6	5	18
SUOMEN KIELI		221	205	32	30	33	18	21	16	16	9	15	31
	YHT.	183	172	26	27	25	16	20	12	12	8	14	23
YLEINEN HISTORIA		163	155	27	25	26	12	12	15	2	8	11	25
	YHT.	82	77	15	11	10	8	5	11	1	6	4	11
YLEINEN KIRJALLISUUSTEIDE		236	220	37	25	25	19	23	14	23	21	18	31
	YHT.	184	175	28	20	18	16	18	12	13	13	16	30
KANSANPERINNE (FRIT. KANSANMUS.)		19	11	13	5	-	-	-	-	-	-	-	1
	YHT.	11	7	7	4	-	-	-	-	-	-	-	-
SLAAVIL. FILOLOGIA		32	29	20	10	1	-	-	-	-	-	-	-
	YHT.	25	22	16	8	1	-	-	-	-	-	-	-
TALOUDELLIS-HALLINN. TIEDEKUNTA		1999	1922	250	252	265	229	239	172	121	118	117	236
	YHT.	801	781	105	98	119	89	84	83	62	47	42	72
PÄÄTÄINE TUNTEMATON		208	190	80	68	25	8	8	3	5	1	2	8
	YHT.	78	74	35	28	9	-	1	1	1	1	-	3
KANSANTALUSTIETE (YL. LINJA)		106	101	17	5	13	5	7	7	4	4	11	33
	YHT.	36	35	8	1	4	1	2	2	2	1	6	9
KANSANTALUSTIETE (JUIKISTALOUS)		9	8	1	1	1	1	1	1	-	-	2	1
	YHT.	2	2	-	-	1	-	-	1	-	-	-	-
YRITYKSEN TALOUS. (LASKENTATOIMI)		358	347	30	62	60	68	43	29	17	9	7	33
	YHT.	146	143	10	27	29	25	15	14	10	3	3	10
YRITYKSEN HALLINTO		128	125	8	4	28	17	17	21	12	9	3	9
	YHT.	76	75	3	2	18	10	10	17	7	3	2	4
JULKISHALLINTO		143	139	10	8	25	18	18	11	8	15	11	19
	YHT.	52	50	8	2	9	4	4	4	2	7	7	5
JULKISOIKEUS		152	150	18	20	18	11	24	12	11	6	7	25
	YHT.	76	76	11	8	6	7	15	5	6	3	6	9

		K I R J O I H I N T U L O V U O S I												
OPISKELIJOITA		YHT.												
KORKEAKOULU		YHT.												
TIEDEKUNTA		YHT.												
OPINTOSUUNTA		YHT.												
		LÄSNÄ 75/76 74/75 73/74 72/73 71/72 70/71 69/70 68/69 67/68 66/67-												
YRITYKSEN TALOUST. (MARKKINOINTI)	YHT.	193	188	8	20	19	24	31	27	22	15	13	14	
	NAISIA	84	83	3	3	7	12	12	12	16	8	4	7	
YKSITYISOIKEUS	YHT.	97	92	15	7	6	10	8	13	6	9	9	14	
	NAISIA	36	34	7	1	2	4	1	6	2	3	3	7	
KANSANTAL.TIEDE (KANS.VÄL. TALOUS)	YHT.	16	15	7	2	2	3	1	-	-	-	1	-	
	NAISIA	4	4	3	-	1	-	-	-	-	-	-	-	
TILASTOTIEDE	YHT.	80	77	5	3	7	6	9	6	6	5	12	21	
	NAISIA	30	29	1	1	3	4	3	2	2	3	4	8	
TIETOJENKÄSITTELYOPPI	YHT.	232	222	22	15	32	25	25	24	15	20	20	34	
	NAISIA	78	75	7	7	19	7	6	10	6	5	5	6	
KUNNALLISPOLITIIKKA	YHT.	112	108	4	8	13	14	21	5	5	13	17	12	
	NAISIA	31	31	2	2	4	5	7	4	2	3	1	1	
SOSIOLOGIA	YHT.	5	5	-	-	-	1	1	-	1	-	2	1	
	NAISIA	1	1	-	-	-	-	-	-	-	-	1	-	
ALUEITIEDE (ALUESUUNNITT. LINJA)	YHT.	52	50	1	4	4	6	8	6	5	10	-	8	
	NAISIA	25	24	1	2	1	5	3	2	3	6	-	2	
FILOSOFIA	YHT.	23	22	3	4	4	2	4	2	-	1	-	3	
	NAISIA	7	7	-	2	2	1	1	2	-	-	-	1	
MATEMATIIKKA	YHT.	85	83	21	21	8	10	14	5	4	1	-	1	
	NAISIA	39	38	7	12	6	4	4	2	3	1	-	-	
YHTEISKUNNALLINEN OPEIUSJAOISIO	YHT.	912	879	179	178	171	127	92	62	45	33	13	12	
	NAISIA	431	412	77	90	82	57	42	28	19	22	8	6	
PÄÄATNE TUNTEMATON	YHT.	201	192	86	62	26	9	8	-	1	7	2	-	
	NAISIA	77	71	34	29	4	2	3	-	-	4	1	-	
HISTORIA	YHT.	10	10	1	-	2	3	1	2	-	1	-	-	
	NAISIA	2	2	-	-	1	-	1	-	-	-	-	-	
KANSANTALDUUSTIEDE	YHT.	16	16	5	3	2	1	3	1	-	1	-	-	
	NAISIA	5	5	1	1	-	-	2	-	-	1	-	-	
KIRJALLISUUDENHISTORIA	YHT.	12	12	3	1	1	2	2	-	3	-	-	-	
	NAISIA	8	8	3	-	-	1	2	-	2	-	-	-	
KUNNALLISPOLITIIKKA	YHT.	62	59	10	12	17	7	2	5	7	1	1	-	
	NAISIA	19	19	3	5	7	3	-	1	1	-	-	-	
KUNNALLISTALOUS	YHT.	3	3	1	-	-	1	1	-	-	-	-	-	
	NAISIA	-	-	-	-	-	-	-	-	-	-	-	-	
KASVATUSOPPI	YHT.	113	111	8	14	31	22	13	9	7	6	1	2	
	NAISIA	76	74	5	9	23	14	8	5	7	4	1	1	
PSYKOLOGIA	YHT.	52	48	9	6	2	12	4	7	5	2	3	2	
	NAISIA	32	29	6	4	1	5	2	5	3	2	3	1	
SANOMALFHTIOPPI	YHT.	141	134	20	34	35	23	11	8	5	2	1	2	
	NAISIA	72	67	7	15	22	10	7	7	2	1	1	1	
SOSTAALIPOLITIIKKA	YHT.	188	183	25	34	36	30	20	18	8	8	3	6	
	NAISIA	110	107	14	22	18	17	13	9	3	7	3	4	
SOSIOLOGIA	YHT.	15	15	3	1	1	-	6	2	1	-	1	-	
	NAISIA	3	3	1	-	-	-	1	1	-	-	-	-	
TYÖVOIMAOPPI	YHT.	69	67	6	8	10	13	18	5	6	2	1	-	
	NAISIA	21	21	3	5	4	3	3	1	2	2	-	-	
VALTIO-OPPI	YHT.	27	26	2	3	7	2	3	5	2	3	-	-	
	NAISIA	4	4	-	-	1	1	-	1	-	1	-	-	
JÄRJESTÖOPPI	YHT.	3	3	-	-	1	2	-	-	-	-	-	-	
	NAISIA	2	2	-	-	1	1	-	-	-	-	-	-	
JULKISEN HALLINNON OPEIUSJAOISIO	YHT.	404	394	133	133	95	22	11	6	-	1	1	2	
	NAISIA	175	172	66	63	40	5	1	-	-	-	-	-	
PÄÄATNE TUNTEMATON	YHT.	102	99	57	32	9	2	-	2	-	-	-	-	
	NAISIA	45	44	28	16	1	-	-	-	-	-	-	-	

		K I R J O I H I N T U L O V U O D S I											
		O P I S K E L I J O I T A											
		N Ä I S T Ä											
		YHT. L Ä S N Ä											
		75/76	74/75	73/74	72/73	71/72	70/71	69/70	68/69	67/68	66/67		
KORKAKKUU	YHT.	26	2	13	8	1	2	-	-	-	-	-	-
TIEDEKUNTA	NAISIA	11	1	8	1	1	-	-	-	-	-	-	-
OPINTOSUUNTA	YHT.	45	10	19	11	2	2	1	-	-	-	-	-
	NAISIA	20	4	9	6	-	1	-	-	-	-	-	-
	YHT.	71	11	20	15	13	6	2	-	1	1	2	-
HALLINNOLLINEN LASKENTATOIMI	NAISIA	17	5	8	1	3	-	-	-	-	-	-	-
	YHT.	48	11	9	22	4	1	1	-	-	-	-	-
JULKISOIKEUS	NAISIA	16	5	-	10	1	-	-	-	-	-	-	-
	YHT.	112	42	40	30	-	-	-	-	-	-	-	-
KUNNALLISOIKEUS	NAISIA	66	23	22	21	-	-	-	-	-	-	-	-
KUNNALLISTALOUS	YHT.	381	-	136	121	97	26	1	-	-	-	-	-
	NAISIA	346	-	124	108	90	24	-	-	-	-	-	-
VERO-OIKEUS	YHT.	93	-	33	35	19	6	-	-	-	-	-	-
	NAISIA	79	-	29	30	16	4	-	-	-	-	-	-
SOSIAALITURVAN OREIUSJÄOSIO	YHT.	75	-	24	23	22	6	-	-	-	-	-	-
	NAISIA	75	-	24	23	22	6	-	-	-	-	-	-
AVOIMUOLTO	YHT.	81	-	32	23	21	4	1	-	-	-	-	-
	NAISIA	72	-	28	19	21	4	-	-	-	-	-	-
LAITOSHUOLTO	YHT.	77	-	25	24	18	10	-	-	-	-	-	-
	NAISIA	77	-	25	24	18	10	-	-	-	-	-	-
SOSIAALIVAKUUTUS	YHT.	55	-	22	16	17	-	-	-	-	-	-	-
	NAISIA	43	-	18	12	13	-	-	-	-	-	-	-
SOS. HUOL. FR. KASV. - JA NEUV. OPPI	YHT.	395	90	100	104	98	2	1	-	-	-	-	-
	NAISIA	195	46	50	53	45	-	1	-	-	-	-	-
VAKUUTUSOPPI	YHT.	394	90	99	104	98	2	1	-	-	-	-	-
	NAISIA	195	46	50	53	45	-	1	-	-	-	-	-
LÄÄKELIITEELLINEN TIEDEKUNTA	YHT.	1	-	1	-	-	-	-	-	-	-	-	-
	NAISIA	-	-	-	-	-	-	-	-	-	-	-	-
LÄÄKETIEDE	YHT.	637	160	106	90	52	64	53	28	17	18	49	-
	NAISIA	451	105	75	63	34	46	37	23	13	14	41	-
KANSANTERVFYSTIEDE	YHT.	269	21	16	27	49	60	37	18	9	6	21	-
	NAISIA	188	13	12	23	31	43	22	15	6	5	18	-
KASVATUSTIET. TIEDEKUNIA	YHT.	220	65	81	57	2	-	-	3	1	1	7	-
	NAISIA	150	40	57	36	2	-	-	3	1	1	7	-
KASVATUSTIETE. TIEDEKUNIA	YHT.	43	26	6	3	-	3	-	1	1	1	2	-
	NAISIA	28	17	3	2	-	3	-	-	-	1	2	-
KASVATUSTIETE	YHT.	110	48	3	3	1	1	13	6	6	10	19	-
	NAISIA	85	35	3	2	1	-	12	5	6	7	14	-
KASVATUSTIETE. TIEDEKUNIA	YHT.	6161	1127	1059	883	677	716	459	450	315	186	289	-
	NAISIA	3691	699	633	554	427	432	235	230	163	104	214	-
KASVATUSTIETE	YHT.	1842	287	282	248	235	225	141	129	85	63	147	-
	NAISIA	1399	209	209	197	174	179	98	99	69	43	122	-
KUNNANOPETTAJAN TUTKINTO	YHT.	1	-	-	-	-	-	1	1	-	-	-	-
	NAISIA	1	-	-	-	-	-	1	1	-	-	-	-
AIKIKASVATUS	YHT.	414	52	67	55	61	47	33	36	13	17	33	-
	NAISIA	352	45	52	49	53	41	25	34	11	14	28	-
FI PÄÄAINETTA	YHT.	146	25	29	23	14	24	9	6	2	1	13	-
	NAISIA	127	21	24	22	14	23	5	4	2	1	11	-
JYVÄSKYLÄN YLIOPISTO	YHT.	181	25	12	18	24	27	19	16	12	4	24	-
	NAISIA	155	20	11	16	19	25	15	14	10	3	22	-
HUMANISTINEN TIEDEKUNTA	YHT.	6161	1127	1059	883	677	716	459	450	315	186	289	-
	NAISIA	3691	699	633	554	427	432	235	230	163	104	214	-
TUNT. HUMAN. TIEDEKUNNAN AINE	YHT.	1	-	-	-	-	-	1	1	-	-	-	-
	NAISIA	1	-	-	-	-	-	1	1	-	-	-	-
ENGLANTILAINEN FILOLOGIA	YHT.	414	52	67	55	61	47	33	36	13	17	33	-
	NAISIA	352	45	52	49	53	41	25	34	11	14	28	-
GERMAANINEN FILOLOGIA	YHT.	146	25	29	23	14	24	9	6	2	1	13	-
	NAISIA	127	21	24	22	14	23	5	4	2	1	11	-
POHJOISMAINEN FILOLOGIA	YHT.	181	25	12	18	24	27	19	16	12	4	24	-
	NAISIA	155	20	11	16	19	25	15	14	10	3	22	-

KORKEAKOULU		OPISKELIJIJAITA																			
TIETOKUNTA		NAISIA																			
OPINTISUUNTA		LÄSNÄ																			
		YHT.	75/76	74/75	73/74	72/73	71/72	70/71	69/70	68/69	67/68	66/67									
ROMAANINEN FILOLOGIA	YHT.	151	141	27	21	24	20	21	2	13	7	4	12								
	NAISIA	141	132	25	20	22	19	19	1	12	7	4	12								
SUOMEN KIELI	YHT.	177	162	32	24	26	29	12	15	12	9	9	9								
	NAISIA	143	132	23	19	24	25	9	11	11	8	6	7								
SUOMEN HISTORIA	YHT.	138	121	15	12	17	21	14	12	11	9	11	16								
	NAISIA	63	56	5	3	9	8	5	7	4	4	5	13								
YLEINEN HISTORIA	YHT.	121	109	18	17	17	24	14	6	5	7	5	8								
	NAISIA	42	34	4	6	2	9	7	3	1	4	2	4								
SUOMAL. JA VERTAIL. KANSATIEDE	YHT.	51	50	8	10	13	5	4	3	3	1	1	3								
	NAISIA	38	37	6	7	10	4	3	2	3	-	-	2								
KIRJALLISUUS, VL. LINJA	YHT.	89	79	17	14	7	4	11	8	11	4	1	12								
	NAISIA	66	59	13	10	7	3	9	5	7	4	-	8								
TAITFENTUTKIMUS	YHT.	50	48	15	9	6	2	8	5	1	4	-	-								
	NAISIA	39	37	9	8	4	2	7	4	1	4	-	-								
LATINAN KIELI	YHT.	22	19	8	5	-	2	2	1	1	1	-	1								
	NAISIA	14	12	4	5	-	2	1	-	-	-	-	1								
MUSIIKKITIEDE	YHT.	95	90	13	15	20	17	10	13	3	4	-	-								
	NAISIA	48	45	6	9	13	7	4	6	-	3	-	-								
FONETIIKKA	YHT.	2	2	-	1	-	1	-	-	-	-	-	-								
	NAISIA	1	1	-	1	-	-	-	-	-	-	-	-								
TALOUSHISTORIA	YHT.	1	1	-	1	-	-	-	-	-	-	-	-								
	NAISIA	-	-	-	-	-	-	-	-	-	-	-	-								
VENÄJÄN KIELI	YHT.	106	99	23	33	17	7	11	5	1	5	3	1								
	NAISIA	93	86	20	28	16	7	10	4	1	5	2	-								
YLEINEN TEOLOGIA	YHT.	1	1	-	-	-	1	-	-	-	-	-	-								
	NAISIA	-	-	-	-	-	-	-	-	-	-	-	-								
TAIDEKASVATUS	YHT.	16	16	4	7	-	-	3	-	2	-	-	-								
	NAISIA	10	10	4	3	-	-	2	-	1	-	-	-								
ITÄMERENSUOMALAISET KIELET	YHT.	5	5	-	3	-	-	-	1	-	-	-	1								
	NAISIA	3	3	-	1	-	-	-	-	-	-	-	-								
KIRJALLISUUS, KOTIM. LINJA	YHT.	74	65	5	2	5	3	16	8	8	7	6	14								
	NAISIA	63	55	4	2	3	2	14	7	6	7	5	13								
MUUT HUM. TIEDEK. AINFET	YHT.	1	-	-	-	-	-	1	-	-	-	-	-								
	NAISIA	-	-	-	-	-	-	-	-	-	-	-	-								
YHTEISKUNTA-ETNIEELLINEN TIEDEKUNTA	YHT.	1264	1187	189	218	163	155	178	78	122	80	47	34								
	NAISIA	618	573	90	106	84	97	86	37	48	27	18	25								
FILOSOFIA	YHT.	42	39	1	10	6	4	6	2	3	9	1	-								
	NAISIA	15	12	-	4	3	2	1	1	1	3	-	-								
PSYKOLOGIA	YHT.	177	164	1	30	25	28	26	10	25	7	8	17								
	NAISIA	119	109	1	21	15	24	16	7	13	4	6	12								
SOSIOLOGIA	YHT.	127	118	-	34	29	18	19	7	6	9	2	3								
	NAISIA	83	75	-	18	20	15	11	6	4	6	1	2								
YRITYKSEN TAI OIUSTIEDE	YHT.	214	199	3	26	29	24	50	19	28	17	16	2								
	NAISIA	62	56	-	8	10	10	22	2	4	1	3	2								
TIEFOJFKÄSITTELYOPPI	YHT.	30	77	1	26	10	14	18	9	1	1	1	2								
	NAISIA	26	24	-	7	3	7	4	4	-	1	-	-								
TIIASTOTIEDE	YHT.	35	33	-	13	10	5	5	-	-	1	-	-								
	NAISIA	13	13	-	7	4	1	1	-	-	-	-	-								
VAITTO-OPPI	YHT.	65	60	-	11	8	12	7	8	4	10	3	2								
	NAISIA	18	18	-	4	3	3	1	3	1	1	1	1								
YHTYISKUNTAOPITIIKKA	YHT.	206	189	1	42	24	29	27	16	32	17	13	5								
	NAISIA	103	93	1	21	15	17	16	10	12	4	4	3								
PSYKOLOGIA, KEHITYSPSYKOLOGIAN L.	YHT.	96	92	-	16	12	14	16	5	21	5	3	4								
	NAISIA	80	76	-	15	8	14	14	4	13	5	3	4								
KANSANTALOUSTIEDE	YHT.	35	30	2	7	9	7	4	1	2	3	-	-								

KORKEAKOULU TIEDEKUNTA OPINTOSUUNTA		K I R J O I H I N T U L O V U O S I											
OPIKSELIJÖITÄ NAISIA		75/76	74/75	73/74	72/73	71/72	70/71	69/70	68/69	67/68	66/67-		
YHT.	LÄSNÄ	75/76	74/75	73/74	72/73	71/72	70/71	69/70	68/69	67/68	66/67-		
Yhteiskuntatiede	NAISIA	8	7	1	2	4	-	-	-	1	-	-	-
	YHT.	3	2	-	-	-	-	-	-	1	-	-	1
Kokonais- ja alueluokkien KO	NAISIA	2	1	-	-	-	-	-	-	1	-	-	1
	YHT.	12	12	-	-	-	-	-	-	1	-	-	1
Psykologisten palvelujen KO	NAISIA	5	5	-	-	-	-	-	-	-	-	-	-
	YHT.	37	37	-	-	-	-	-	-	-	-	-	-
Sosiaal. ymp. ja sos.työn suunn. KO	NAISIA	32	32	-	-	-	-	-	-	-	-	-	-
	YHT.	26	26	1	-	-	-	-	-	-	-	-	-
Systemiinin KO	NAISIA	18	18	-	-	-	-	-	-	-	-	-	-
	YHT.	25	25	-	-	-	-	-	-	-	-	-	-
Tilastollisen suunn. ja tutk. KO	NAISIA	4	4	-	-	-	-	-	-	-	-	-	-
	YHT.	21	19	2	-	-	-	-	-	-	-	-	-
Yhteiskuntatieteiden KO	NAISIA	6	6	-	-	-	-	-	-	-	-	-	-
	YHT.	32	31	-	1	-	-	-	-	-	-	-	-
Yrittäjien ja laitojen tal.hall. KO	NAISIA	15	15	-	1	-	-	-	-	-	-	-	-
	YHT.	31	31	-	-	-	-	-	-	-	-	-	-
	NAISIA	9	9	-	-	-	-	-	-	-	-	-	-
Matematiikka	YHT.	1252	1147	229	205	160	147	109	77	26	32	-	-
	NAISIA	490	447	102	88	67	49	22	26	10	18	-	-
Tunt. mat.-luonnont. tiedek. aine	YHT.	1	1	-	-	-	-	-	-	-	-	-	-
	NAISIA	1	1	-	-	-	-	-	-	-	-	-	-
Matematiikka	YHT.	564	511	129	115	71	50	35	25	7	15	-	-
	NAISIA	247	223	56	35	24	19	11	7	3	10	-	-
Fysiikka	YHT.	158	144	23	23	20	12	13	6	5	3	-	-
	NAISIA	31	24	3	7	4	3	1	1	4	2	-	-
Kemia	YHT.	213	202	46	26	40	18	20	11	2	7	-	-
	NAISIA	91	85	25	13	18	7	10	4	1	4	-	-
Foforettinen fysiikka	YHT.	16	15	6	2	-	-	1	2	1	1	-	-
	NAISIA	2	2	1	-	-	-	1	-	-	-	-	-
Biologia	YHT.	1	1	1	-	-	-	-	-	-	-	-	-
	NAISIA	1	1	1	-	-	-	-	-	-	-	-	-
Maantiede	YHT.	1	1	-	-	-	-	-	-	-	-	-	-
	NAISIA	1	1	-	-	-	-	-	-	-	-	-	-
Tilastotiede	YHT.	34	29	1	1	-	-	-	-	-	-	-	-
	NAISIA	13	10	-	-	-	-	8	10	4	-	-	-
Tietojenkäsittelyoppi	YHT.	159	142	4	17	10	15	27	32	22	7	4	-
	NAISIA	50	47	2	6	3	6	9	5	10	-	1	-
Ekologia ja luonnonsuojelu	YHT.	28	27	8	4	2	3	4	6	1	-	-	-
	NAISIA	11	11	5	2	2	1	1	1	-	-	-	-
Soluriologia	YHT.	38	36	4	8	8	5	5	5	-	-	-	-
	NAISIA	20	20	4	4	2	4	3	3	-	-	-	-
Hydrobiologia	YHT.	38	37	7	8	8	5	6	3	-	-	-	-
	NAISIA	23	23	5	6	3	3	4	2	-	-	-	-
Biokemia	YHT.	1	1	-	-	-	-	-	-	-	-	-	-
	NAISIA	-	-	-	-	-	-	-	-	-	-	-	-
Liikuntatiet. tiedek. opeittajalinja	YHT.	344	335	70	76	75	55	25	7	11	9	5	11
	NAISIA	191	185	44	46	47	27	10	2	4	4	2	5
Liikuntafysiologia	YHT.	20	20	-	3	3	5	2	2	3	1	-	-
	NAISIA	1	1	-	-	-	-	-	-	1	-	-	-
Liikuntahygienia ja kansanterveys	YHT.	10	10	1	-	5	-	-	-	1	2	1	-
	NAISIA	5	5	-	-	5	-	-	-	-	-	-	-
Liikuntapedagogiikka	YHT.	311	302	68	73	67	50	23	5	6	6	3	10
	NAISIA	184	178	44	46	42	27	10	2	4	2	4	5
Liikuntatieteiden tiedek. opeittajalinja	YHT.	3	3	1	-	-	-	-	-	1	-	-	-

	NAISIA	1	1	-	-	-	-	-	-	-	-	-	-	-	-	-	-	-	-	-
LIIKUNTAIITEELLINEN-IEEEKUNIA	YHT.	138	118	29	13	23	12	17	22	7	5	6	4	4	-	-	-	-	-	-
ANATOMIA JA KINESTIOLOGIA	NAISIA	88	74	20	6	17	9	9	12	6	1	4	4	-	-	-	-	-	-	-
LIIKUNTAFYSIOLOGIA	YHT.	4	4	3	1	-	-	-	-	-	-	-	-	-	-	-	-	-	-	-
LIIKUNTAHYGIENIA JA KANSANTERVEYS	NAISIA	2	2	1	1	2	2	1	6	1	-	2	1	1	-	-	-	-	-	-
LIIKUNTAPELAGOGIIKKA	YHT.	24	19	7	3	2	1	1	3	1	-	2	1	1	-	-	-	-	-	-
LIIKUNTASOSTIOLOGIA	NAISIA	13	10	4	1	1	-	-	6	1	-	2	3	1	-	-	-	-	-	-
KASVATUSTIEI.-IEEEK.-ORETIAJANKOUL.	YHT.	48	42	9	3	14	7	6	2	2	1	2	3	1	-	-	-	-	-	-
PERUSK. LUOKANOPETT. KOULUTUSLINJA	NAISIA	41	36	9	3	11	7	4	2	1	1	2	1	1	-	-	-	-	-	-
LASTENTARHANOPETT. KOULUTUSLINJA	YHT.	49	40	3	5	6	3	9	14	5	1	1	2	1	-	-	-	-	-	-
FRITYISOPETTAJIEN KOULUTUSLINJA	NAISIA	26	20	2	1	5	1	4	7	4	-	-	-	-	-	-	-	-	-	-
OPINTO-OHJAAJIEN KOULUTUSLINJA	YHT.	13	13	7	1	1	1	1	1	1	2	-	-	-	-	-	-	-	-	-
AINEENOPETTAJIEN KOULUTUSLINJA	NAISIA	6	6	4	-	-	-	-	-	-	-	-	-	-	-	-	-	-	-	-
MUUT KASV. TIED. OP.-KOUL. OPINTOS.	YHT.	719	714	242	178	116	35	33	19	27	22	18	29	24	-	-	-	-	-	-
KASVATUSTIEI.-IEEEK.-AINEENOPIINNOI	NAISIA	471	467	163	111	69	25	21	12	20	11	15	24	24	-	-	-	-	-	-
TUNT. KASVATUS. TIED. AIN.OP. AINE	YHT.	371	368	95	106	107	19	20	12	2	4	2	4	4	-	-	-	-	-	-
KASVATUSTIEDE	NAISIA	220	218	58	59	62	12	11	8	2	2	2	4	4	-	-	-	-	-	-
FRITYISPEDAGOGIIKKA	YHT.	92	92	47	35	2	5	3	-	-	-	-	-	-	-	-	-	-	-	-
LOGOPEDIA	NAISIA	77	77	39	28	2	5	3	-	-	-	-	-	-	-	-	-	-	-	-
MUUT KASV. TIED. AINEENOPI. AINEET	YHT.	85	85	29	37	3	4	1	-	7	-	2	2	2	-	-	-	-	-	-
TEKNILINEN KORKEAKOULU	NAISIA	64	64	23	24	3	3	1	-	7	-	1	2	2	-	-	-	-	-	-
TURIFEMATION OSASTO	YHT.	42	42	35	-	-	-	-	-	3	2	1	1	1	-	-	-	-	-	-
TUNT. OSASTON OPINNOT	NAISIA	16	16	13	-	-	-	-	-	1	-	-	-	-	-	-	-	-	-	-
SÄHKÖTEKNILLINEN OSASTO	YHT.	127	125	36	-	-	3	7	7	15	16	13	23	23	-	-	-	-	-	-
SÄHKÖTEKN. OSASTON OPINNOT	NAISIA	93	91	30	-	-	2	5	4	10	9	11	18	18	-	-	-	-	-	-
	YHT.	2	2	-	-	-	-	-	-	-	-	-	-	-	-	-	-	-	-	-
	NAISIA	1	1	-	-	-	-	-	-	-	-	-	-	-	-	-	-	-	-	-
	YHT.	602	506	81	87	98	72	84	45	45	37	21	32	32	-	-	-	-	-	-
	NAISIA	434	371	71	67	73	49	65	25	31	25	12	16	16	-	-	-	-	-	-
	YHT.	3	2	-	-	-	-	-	-	1	1	1	-	-	-	-	-	-	-	-
	NAISIA	3	2	-	-	-	-	-	-	1	1	1	-	-	-	-	-	-	-	-
	YHT.	313	274	42	45	49	50	42	21	18	15	11	20	20	-	-	-	-	-	-
	NAISIA	200	179	34	30	33	31	29	6	12	10	6	9	9	-	-	-	-	-	-
	YHT.	247	196	32	36	45	18	36	18	25	18	8	11	11	-	-	-	-	-	-
	NAISIA	194	157	30	31	36	15	31	13	17	11	4	6	6	-	-	-	-	-	-
	YHT.	37	33	7	6	4	4	6	5	1	3	-	1	1	-	-	-	-	-	-
	NAISIA	35	32	7	6	4	3	5	5	1	3	-	1	1	-	-	-	-	-	-
	YHT.	2	1	-	-	-	-	-	1	-	-	-	-	-	-	-	-	-	-	-
	NAISIA	2	1	-	-	-	-	-	1	-	-	-	-	-	-	-	-	-	-	-
	YHT.	6132	5810	831	804	666	798	773	643	463	301	215	638	638	-	-	-	-	-	-
	NAISIA	905	886	176	151	96	133	118	88	60	33	14	36	36	-	-	-	-	-	-
	YHT.	3	3	-	1	-	-	-	-	-	-	1	1	1	-	-	-	-	-	-
	NAISIA	-	-	-	-	-	-	-	-	-	-	-	-	-	-	-	-	-	-	-
	YHT.	1137	1070	143	146	158	140	149	118	68	46	27	142	142	-	-	-	-	-	-
	NAISIA	57	55	10	8	10	10	9	5	3	1	-	1	1	-	-	-	-	-	-
	YHT.	1137	1070	143	146	158	140	149	118	68	46	27	142	142	-	-	-	-	-	-
	NAISIA	57	55	10	8	10	10	9	5	3	1	-	1	1	-	-	-	-	-	-

KORKEAKOULU
YLIOPIKUNTA
OPINTISUUNTA

OPISKELIJOITA K I R J O I H I N T U L O V U O S I

YHT. LÄSNÄ 75/76 74/75 73/74 72/73 71/72 70/71 69/70 68/69 67/68 66/67-

TEKNILLISEN FYSIIKAN OSASTO
TEKN. FYSIIKAN OSASTON OPINNOT

YHT.	549	515	78	79	69	62	60	52	36	22	25	66
NAISIA	41	39	9	9	6	6	3	5	1	-	1	1
YHT.	549	515	78	79	69	62	60	52	36	22	25	66
NAISIA	41	39	9	9	6	6	3	5	1	-	1	1

KONEINSINÖÖRIOSASTO
KONFIN. OSASTON OPINNOT

YHT.	1216	1142	168	159	158	172	154	135	84	54	38	94
NAISIA	109	108	14	11	18	19	15	14	6	2	5	5
YHT.	1216	1142	168	159	158	172	154	135	84	54	38	94
NAISIA	109	108	14	11	18	19	15	14	6	2	5	5

PUUNJALOSTUSOSASTO
PUUNJAL. OSASTON OPINNOT

YHT.	417	399	54	59	46	55	56	42	38	18	15	34
NAISIA	83	80	15	23	14	14	7	6	1	1	-	2
YHT.	417	399	54	59	46	55	56	42	38	18	15	34
NAISIA	83	80	15	23	14	14	7	6	1	1	-	2

KEMIAN OSASTO
KEMIAN OSASTON OPINNOT

YHT.	571	551	71	69	64	72	66	69	43	41	32	44
NAISIA	246	243	44	41	29	31	36	31	12	14	5	3
YHT.	571	551	71	69	64	72	66	69	43	41	32	44
NAISIA	246	243	44	41	29	31	36	31	12	14	5	3

VOURITEOLLISUUSOSASTO
VOURITEOLL. OSASTON OPINNOT

YHT.	551	518	85	73	64	77	79	58	35	20	14	46
NAISIA	57	56	19	12	4	7	7	6	2	-	-	-
YHT.	551	518	85	73	64	77	79	58	35	20	14	46
NAISIA	57	56	19	12	4	7	7	6	2	-	-	-

RAKENNUSINSINÖÖRIOSASTO
RAK.INS. OSASTON OPINNOT

YHT.	937	892	124	108	102	115	114	91	77	56	31	119
NAISIA	80	79	25	13	14	10	7	2	4	3	-	2
YHT.	937	892	124	108	102	115	114	91	77	56	31	119
NAISIA	80	79	25	13	14	10	7	2	4	3	-	2

MAANMITTAUSOSASTO
MAANMITTAUSOSASTON OPINNOT

YHT.	281	267	56	53	2	48	43	36	17	13	4	9
NAISIA	55	53	23	14	-	9	3	2	1	2	-	1
YHT.	281	267	56	53	2	48	43	36	17	13	4	9
NAISIA	55	53	23	14	-	9	3	2	1	2	-	1

ARKKITEHTIIOSASTO
ARKKITEHTIIOSASTON OPINNOT

YHT.	470	453	52	57	3	57	52	42	65	31	28	83
NAISIA	177	173	17	20	1	27	31	17	30	10	3	21
YHT.	470	453	52	57	3	57	52	42	65	31	28	83
NAISIA	177	173	17	20	1	27	31	17	30	10	3	21

FLÄMINÄKETEIEVEELL. KORKEAKOULU

YHT.	226	225	42	36	36	32	27	26	15	7	3	2
NAISIA	98	97	24	15	25	15	11	4	3	1	-	-

HELSINGIN KAUPPAKORKEAKOULU

YHT.	4167	4041	583	599	633	566	415	370	311	179	127	384
NAISIA	1951	1895	273	278	322	222	220	168	152	84	70	162

EKONOMIITUKINTO

YHT.	2323	2281	516	526	541	350	171	81	51	23	21	43
NAISIA	993	978	218	230	258	136	86	26	16	6	6	11

		OPISKELIJUITA											
		NAISTÄ											
		LÄSNÄ											
		75/76	74/75	73/74	72/73	71/72	70/71	69/70	68/69	67/68	66/67-		
		YHT.	YHT.	YHT.	YHT.	YHT.	YHT.	YHT.	YHT.	YHT.	YHT.	YHT.	YHT.
KORKAKOULU	YHT.	2323	2281	516	526	541	350	171	81	51	23	21	43
TIEDEKUNTA	NAISIA	993	978	218	230	258	136	86	26	16	6	6	11
OPINTOSUUNTA	YHT.												
FKONOMITUTKINNON OPINNOT	YHT.	176	173	31	19	45	31	18	14	7	3	1	7
	NAISIA	175	172	31	19	45	31	18	13	7	3	1	7
AKATEEMINEN-SIHTEERIIIVIKINTO	YHT.	176	173	31	19	45	31	18	14	7	3	1	7
AKATEEM. SIHTTEERITUTK. OPINNOT	NAISIA	175	172	31	19	45	31	18	13	7	3	1	7
KAUPPATIEEEN_KAND._TUTK.	YHT.	1509	1436	36	49	44	180	222	262	241	134	80	261
TUNT. KAUPPATIEEEN KAND. TUTK. AINE	NAISIA	742	704	24	29	19	54	115	125	125	70	52	129
LIIKFTALOUSTIEDE (HALLINTO)	YHT.	19	17	-	1	-	2	5	3	5	-	1	2
LIIKFTALOUSTIEDE (LASKENTATOIMI)	NAISIA	11	9	-	1	-	1	3	2	3	-	-	1
LIIKFTALOUSTIEDE (MARKKINOINTI)	YHT.	209	200	4	4	6	22	41	41	37	17	9	28
LIIKFTALOUSTIEDE (SYSTEEMIT)	NAISIA	114	110	2	1	4	9	21	23	19	11	6	18
KANSANTALOUSTIEDE	YHT.	413	396	4	18	9	56	78	83	57	34	17	57
DIKEUSTIEDE	NAISIA	171	168	1	8	3	14	44	42	26	8	8	17
TALOUSMAANTIEDE	YHT.	305	291	8	6	15	52	34	49	51	19	20	51
TALOUSMATEMATIIKKA	NAISIA	111	106	4	3	3	14	11	13	23	11	13	16
TAVARATEKNOLOGIA	YHT.	83	80	1	1	1	6	21	27	15	4	2	5
TILASTOTIEDE	NAISIA	33	32	-	1	-	5	7	10	5	3	1	1
SOSIOLOGIA	YHT.	85	80	1	4	3	8	11	7	13	16	7	15
TALOUSHISTORIA	NAISIA	40	35	-	4	2	1	4	2	5	10	4	8
VALTIO-OPPI	YHT.	136	129	5	4	4	23	15	19	19	21	6	20
ENGLANNIN KIELI	NAISIA	54	49	4	2	1	4	9	7	6	10	4	7
SAKSAN KIELI	YHT.	49	44	3	1	-	3	4	4	9	5	4	16
RUOTSIN KIELI	NAISIA	29	25	3	-	-	1	4	2	8	1	4	6
MUU KAUPPATIEEEN KAND. TUTK. AINE	YHT.	5	4	-	-	-	-	-	1	-	-	1	3
MUU KAUPPATIEEELINEN TUTK. AINE	NAISIA	1	-	-	-	-	-	-	-	-	-	-	1
TIILASTOTIEDE	YHT.	10	9	-	-	-	2	-	2	2	-	-	4
SOSTIOLOGIA	NAISIA	3	3	-	-	-	-	-	1	1	-	-	1
TALOUSHISTORIA	YHT.	2	2	-	-	-	-	-	1	1	-	-	1
VALTIO-OPPI	NAISIA	1	1	-	-	-	-	-	1	-	-	-	-
ENGLANNIN KIELI	YHT.	15	13	-	-	-	-	-	2	2	5	2	4
SAKSAN KIELI	NAISIA	14	12	-	-	-	-	-	2	2	5	1	4
RUOTSIN KIELI	YHT.	10	10	-	-	-	-	-	1	3	2	1	3
MUU KAUPPATIEEEN KAND. TUTK. AINE	NAISIA	5	5	-	-	-	-	-	2	2	1	-	-
ENGLANNIN KIELI	YHT.	10	9	-	-	-	1	-	3	3	1	-	1
SAKSAN KIELI	NAISIA	1	1	-	-	-	-	-	1	-	-	-	-
RUOTSIN KIELI	YHT.	99	96	1	5	3	4	5	15	14	7	7	35
MUU KAUPPATIEEELINEN TUTK. AINE	NAISIA	97	94	5	3	4	4	5	15	13	7	7	34
LIIKFTALOUSTIEDE (HALLINTO)	YHT.	42	40	4	4	1	-	4	2	11	2	3	11
LIIKFTALOUSTIEDE (LASKENTATOIMI)	NAISIA	40	38	4	4	1	-	4	2	11	2	3	9
LIIKFTALOUSTIEDE (MARKKINOINTI)	YHT.	15	14	1	2	1	-	2	1	1	1	-	6
LIIKFTALOUSTIEDE (SYSTEEMIT)	NAISIA	15	14	1	2	1	-	2	1	1	1	-	6
MUU KAUPPATIEEELINEN TUTK. AINE	YHT.	2	2	-	-	-	1	-	-	-	-	1	-
MUU KAUPPATIEEELINEN TUTK. AINE	NAISIA	2	2	-	-	-	1	-	-	-	-	1	-
MUU KAUPPATIEEELINEN TUTK. AINE	YHT.	159	151	-	5	3	5	4	13	12	19	25	73
TUNT. KAUPPATIEEEN TUTK. AINE	NAISIA	41	41	-	-	-	1	1	4	4	5	11	15
LIIKFTALOUSTIEDE (HALLINTO)	YHT.	102	97	-	5	2	3	3	12	9	14	14	40
LIIKFTALOUSTIEDE (LASKENTATOIMI)	NAISIA	29	29	-	-	-	1	1	4	2	3	7	11
LIIKFTALOUSTIEDE (MARKKINOINTI)	YHT.	8	8	-	-	-	1	-	-	-	-	1	6
LIIKFTALOUSTIEDE (SYSTEEMIT)	NAISIA	1	1	-	-	-	-	-	-	-	-	1	-
MUU KAUPPATIEEELINEN TUTK. AINE	YHT.	18	16	-	-	-	1	-	-	1	2	1	12
MUU KAUPPATIEEELINEN TUTK. AINE	NAISIA	1	1	-	-	-	-	-	-	-	-	-	-
MUU KAUPPATIEEELINEN TUTK. AINE	YHT.	14	14	-	-	-	-	-	-	1	2	-	4

KORKEAKOULU TIETOKUNTA OPINTOSUUNTA	K I R J O I H I N T U L O V U O D S I												
	OPISKELIJOITA NAISTA YHT. LÄSNÄ 75/76 74/75 73/74 72/73 71/72 70/71 69/70 68/69 67/68 66/67-												
LIIKETALOUSTIEDE (HALLINTO)	YHT.	69	67	-	33	2	1	8	11	3	-	1	10
	NAISIA	43	42	-	28	2	1	2	4	1	-	-	5
LIIKETALOUSTIEDE (MARKKINOINTI)	YHT.	124	116	-	55	4	1	18	14	12	8	5	7
	NAISIA	59	55	-	33	2	-	8	5	4	2	2	3
MUU KAUPPATIEEELLINEN TUIKINIO	YHT.	19	19	-	-	1	-	-	2	2	1	3	10
	NAISIA	3	3	-	-	-	-	-	-	-	-	-	3
TUNT. KAUPPATIEEEN TUTK. AINE	YHT.	11	11	-	-	1	-	-	1	2	1	1	5
	NAISIA	-	-	-	-	-	-	-	-	-	-	-	-
KANSANTALOUSTIEDE	YHT.	1	1	-	-	-	-	-	1	-	-	-	-
	NAISIA	-	-	-	-	-	-	-	-	-	-	-	-
LIIKETALOUSTIEDE (LASKENTATOIMI)	YHT.	2	2	-	-	-	-	-	-	-	-	1	1
	NAISIA	1	1	-	-	-	-	-	-	-	-	-	1
LIIKETALOUSTIEDE (HALLINTO)	YHT.	2	2	-	-	-	-	-	-	-	-	-	2
	NAISIA	1	1	-	-	-	-	-	-	-	-	-	1
LIIKETALOUSTIEDE (MARKKINOINTI)	YHT.	3	3	-	-	-	-	-	-	-	-	1	2
	NAISIA	1	1	-	-	-	-	-	-	-	-	-	1
KAUPPATIEEEN_KÄYD.-TUIKINIO_(LUUSIA	YHT.	202	202	-	202	-	-	-	-	-	-	-	-
	NAISIA	102	102	-	102	-	-	-	-	-	-	-	-
TUNT. KAUPPATIEEEN KAND. TUTK. AINE	YHT.	4	4	-	4	-	-	-	-	-	-	-	-
	NAISIA	3	3	-	3	-	-	-	-	-	-	-	-
KANSANTALOUSTIEDE	YHT.	9	9	-	9	-	-	-	-	-	-	-	-
	NAISIA	2	2	-	2	-	-	-	-	-	-	-	-
KAUPPAOIKEUS	YHT.	9	9	-	9	-	-	-	-	-	-	-	-
	NAISIA	3	3	-	3	-	-	-	-	-	-	-	-
TALOUSMAANTIEDE	YHT.	1	1	-	1	-	-	-	-	-	-	-	-
	NAISIA	1	1	-	1	-	-	-	-	-	-	-	-
TALOUSSIOLOGIA	YHT.	4	4	-	4	-	-	-	-	-	-	-	-
	NAISIA	2	2	-	2	-	-	-	-	-	-	-	-
TIETOJENKÄSITTELYOPPI	YHT.	1	1	-	1	-	-	-	-	-	-	-	-
	NAISIA	1	1	-	1	-	-	-	-	-	-	-	-
LIIKETALOUSTIEDE (LASKENTATOIMI)	YHT.	48	48	-	48	-	-	-	-	-	-	-	-
	NAISIA	22	22	-	22	-	-	-	-	-	-	-	-
LIIKETALOUSTIEDE (HALLINTO)	YHT.	41	41	-	41	-	-	-	-	-	-	-	-
	NAISIA	23	23	-	23	-	-	-	-	-	-	-	-
LIIKETALOUSTIEDE (MARKKINOINTI)	YHT.	81	81	-	81	-	-	-	-	-	-	-	-
	NAISIA	43	43	-	43	-	-	-	-	-	-	-	-
TALOUS- JA TIILASTOMATEMATIIKKA	YHT.	3	3	-	3	-	-	-	-	-	-	-	-
	NAISIA	2	2	-	2	-	-	-	-	-	-	-	-
ENGLANNIN KIELI	YHT.	1	1	-	1	-	-	-	-	-	-	-	-
	NAISIA	-	-	-	-	-	-	-	-	-	-	-	-
HANDELSKÖLANSKOLAN_VID_ARO_AKADEMI	YHT.	630	558	103	108	99	96	72	50	29	24	16	33
	NAISIA	285	270	49	55	48	60	29	18	11	8	3	4
FKONMEXAMEN	YHT.	315	303	70	72	67	57	20	11	3	7	5	3
	NAISIA	100	99	17	22	21	26	9	2	-	2	-	1
STUDIER FÖR FKONMEXAMEN	YHT.	315	303	70	72	67	57	20	11	3	7	5	3
	NAISIA	100	99	17	22	21	26	9	2	-	2	-	1
KORRESPONDENTEXAMEN	YHT.	143	143	30	29	27	30	15	4	5	2	1	-
	NAISIA	143	143	30	29	27	30	15	4	5	2	1	-
STUDIER FÖR KORRESPONDENTEXAMEN	YHT.	143	143	30	29	27	30	15	4	5	2	1	-
	NAISIA	143	143	30	29	27	30	15	4	5	2	1	-

EKONOMIE_KANDIDATEXAMEN	YHT.	152	94	3	6	5	9	37	32	19	15	7	19
	NAISIA	42	28	2	4	-	4	5	12	6	4	2	3
FÖRETAGSEKONOMI (ALLMÄN)	YHT.	29	20	1	2	-	1	9	6	5	1	1	3
	NAISIA	4	3	-	-	-	1	1	2	-	-	-	-
FÖRETAGSEKONOMI (MARKNADSEKONOMI)	YHT.	39	22	-	1	2	1	7	10	7	6	1	4
	NAISIA	10	5	-	1	-	-	1	4	4	-	-	-
FÖRETAGSEKONOMI (REDOVISNING)	YHT.	35	18	-	1	1	4	12	5	3	3	2	5
	NAISIA	5	4	-	-	-	-	1	2	-	-	2	-
EKONOMISK GEOGRAFI	YHT.	9	4	-	-	-	1	-	-	1	2	3	2
	NAISIA	3	1	-	-	-	1	-	-	-	2	-	-
HANDELSRÄTT	YHT.	14	9	-	-	2	-	3	4	2	1	-	2
	NAISIA	3	2	-	-	-	-	1	1	1	-	-	-
NATIONALFKONOMI	YHT.	10	8	-	-	-	-	6	4	-	-	-	-
	NAISIA	1	-	-	-	-	-	1	-	-	-	-	-
ENGELSKA SPRÅKET	YHT.	13	10	1	2	-	2	-	3	1	1	-	3
	NAISIA	13	10	1	2	-	2	-	3	1	1	-	3
TYSKA SPRÅKET	YHT.	3	3	1	1	-	-	-	-	-	-	-	-
	NAISIA	3	3	1	1	-	-	-	-	-	-	-	-
ANNAN_EKONOMISK_EXAMEN	YHT.	20	18	-	1	-	-	-	3	2	-	3	11
	NAISIA	-	-	-	-	-	-	-	-	-	-	-	-
ÖKANT EKON. EXAM. ÄMNE	YHT.	13	11	-	-	-	-	-	2	2	-	3	6
	NAISIA	-	-	-	-	-	-	-	-	-	-	-	-
FÖRETAGSEKONOMI (MARKNADSEKONOMI)	YHT.	2	2	-	-	-	-	-	1	-	-	-	1
	NAISIA	-	-	-	-	-	-	-	-	-	-	-	-
FÖRETAGSEKONOMI (REDOVISNING)	YHT.	1	1	-	1	-	-	-	-	-	-	-	-
	NAISIA	-	-	-	-	-	-	-	-	-	-	-	-
EKONOMISK GEOGRAFI	YHT.	1	1	-	-	-	-	-	-	-	-	-	1
	NAISIA	-	-	-	-	-	-	-	-	-	-	-	-
HANDELSRÄTT	YHT.	1	1	-	-	-	-	-	-	-	-	-	1
	NAISIA	-	-	-	-	-	-	-	-	-	-	-	-
NATIONALFKONOMI	YHT.	2	2	-	-	-	-	-	-	-	-	-	2
	NAISIA	-	-	-	-	-	-	-	-	-	-	-	-
VAASAN KAUPPAKORSEAKOULU	YHT.	854	784	179	169	176	113	92	50	41	27	1	6
	NAISIA	584	549	136	126	125	67	59	30	25	12	-	4
EKONOMIITUKINIO	YHT.	387	380	106	101	104	43	19	6	6	1	-	1
	NAISIA	217	211	67	60	59	15	8	4	3	-	-	1
EKONOMITUKINNON OPINNOT	YHT.	387	380	106	101	104	43	19	6	6	1	-	1
	NAISIA	217	211	67	60	59	15	8	4	3	-	-	1
KIRJENVAIHTAJATUKINIO	YHT.	251	249	70	66	64	31	17	3	-	-	-	-
	NAISIA	248	246	68	64	64	31	16	3	-	-	-	-
KIRJENVAIHTAJATUK. OPINNOT	YHT.	251	249	70	66	64	31	17	3	-	-	-	-
	NAISIA	248	246	68	64	64	31	16	3	-	-	-	-
KAUPPATIEFFEN KAND...TUKINIO	YHT.	206	146	3	1	5	38	56	40	35	23	1	4
	NAISIA	118	91	1	-	2	21	35	23	22	11	-	3
TUNT. KAUPPATIEFFEN KAND...TUK. AINE	YHT.	2	2	-	-	1	-	-	1	-	-	-	-
	NAISIA	-	-	-	-	-	-	-	-	-	-	-	-
YRITYKSEN TAL...TIEDE (LASKENTATOIMI)	YHT.	69	46	1	-	1	17	18	9	11	10	-	2
	NAISIA	33	22	-	-	1	9	8	5	5	4	-	1
YRITYKSEN TAL...TIEDE (MARKKINOINTI)	YHT.	47	31	1	-	1	3	11	15	12	3	-	1
	NAISIA	-	-	-	-	-	-	-	-	-	-	-	-

KORKEAKOULU TIEDEKUNTA OPINTOSUUNTA	K I R J O I H I N T U L O V U O S I											
	OPIKSELIIJOITA NAISIA											
	YHT.	LÄSNÄ	75/76	74/75	73/74	72/73	71/72	70/71	69/70	68/69	67/68	66/67-
YRITYKSEN TAL.TIEDE (HALL. JA ORG.)	NAISIA	25	19	-	1	1	5	11	6	1	-	-
	YHT.	21	14	1	1	7	2	5	1	4	-	-
KANSANTALOUSTIEDE	NAISIA	11	10	1	-	3	2	2	1	2	-	-
	YHT.	1	1	-	1	-	-	-	-	-	-	-
OIKEUSTIEDE	NAISIA	-	6	-	-	3	3	4	2	1	-	-
	YHT.	13	6	-	-	3	3	4	2	1	-	-
TALOUSMAANTIEDE	NAISIA	5	1	-	-	1	2	-	2	-	-	-
	YHT.	10	8	-	-	1	6	-	1	1	-	-
TALOUSSOSIOLOGIA	NAISIA	5	4	-	-	1	3	-	-	-	-	-
	YHT.	2	2	-	-	1	1	-	-	-	-	-
VALTIO-OPPI	NAISIA	1	-	-	-	-	-	-	-	-	-	-
	YHT.	1	-	-	-	-	-	-	-	-	-	-
RUOTSIIN KIELI	NAISIA	15	12	-	-	3	5	3	2	1	-	-
	YHT.	15	12	-	-	3	5	3	2	1	-	-
ENGIANNIN KIELI	NAISIA	10	10	-	-	4	4	2	1	3	-	-
	YHT.	9	9	-	-	4	4	1	1	3	-	-
SAKSAN KIELI	NAISIA	15	14	-	-	3	6	1	5	-	-	-
	YHT.	15	14	-	-	3	6	1	5	-	-	-
MUU KAUPPATIEEELLINEN TUOKINIO	NAISIA	10	9	-	1	3	1	-	-	3	-	-
	YHT.	1	1	-	-	-	-	-	-	1	-	-
TUNT. KAUPPATIEEEN TUTK. AINE	NAISIA	7	6	-	1	2	-	1	-	2	-	-
	YHT.	1	1	-	-	-	-	-	-	1	-	-
YRITYKSEN TAL.TIEDE (MARKKINOINTI)	NAISIA	1	1	-	-	1	-	-	-	-	-	-
	YHT.	1	1	-	-	1	-	-	-	-	-	-
TALOUSMAANTIEDE	NAISIA	2	2	-	-	1	-	-	-	1	-	-
	YHT.	-	-	-	-	-	-	-	-	-	-	-
LAPPEENRANNAN TEKNILLINEN KORKEAKOULU	YHT.	489	445	148	102	92	58	41	20	24	-	4
	NAISIA	53	50	19	14	11	3	3	2	-	-	1
KONEINSINÖRIOSASTO	YHT.	489	445	148	102	92	58	41	20	24	-	4
	NAISIA	53	50	19	14	11	3	3	2	-	-	1
TUNT. KONFIN. OSASTON OPINTOSUUNTA	YHT.	1	1	-	1	-	-	-	-	-	-	-
	NAISIA	-	-	-	-	-	-	-	-	-	-	-
KONEENRAKENNUKSEN OPINTOSUUNTA	YHT.	164	148	71	25	20	21	9	10	8	-	-
	NAISIA	7	7	7	-	-	-	-	-	-	-	-
VOIMATEKNIIKAN OPINTOSUUNTA	YHT.	176	162	40	39	46	20	14	7	9	-	1
	NAISIA	11	11	2	3	2	2	-	1	-	-	1
TUUNTAANTALOUDEEN OPINTOSUUNTA	YHT.	142	129	33	36	26	17	18	3	7	-	2
	NAISIA	35	32	10	11	9	1	3	1	-	-	-
YLI-MÄÄRÄISYKSET YM.	YHT.	6	5	4	1	-	-	-	-	-	-	1
	NAISIA	-	-	-	-	-	-	-	-	-	-	-
TAMPEREEN TEKNILLINEN KORKEAKOULU	YHT.	1674	1561	413	376	300	234	177	84	37	18	27
	NAISIA	172	170	55	42	27	19	15	6	6	1	1
JUNIFMAION OSASTO	YHT.	1	1	-	1	-	-	-	-	-	-	-
	NAISIA	-	-	-	-	-	-	-	-	-	-	-
TUNT. OSASTON OPINNOT	YHT.	1	1	-	1	-	-	-	-	-	-	-
	NAISIA	-	-	-	-	-	-	-	-	-	-	-
ARKKITEHTUURIN OSASTO	YHT.	186	181	35	35	32	31	22	19	10	-	2

ARKKITEHTUURIN OSASTON OPINNOT	NAISIA	70	70	12	8	14	13	12	5	5	-	-	-	1
	YHT.	186	181	35	35	32	31	22	19	10	-	-	-	2
	NAISIA	70	70	12	8	14	13	12	5	5	-	-	-	1
KONETEKNIKAN OSASTO	YHT.	642	601	171	161	121	84	67	19	4	5	2	8	8
	NAISIA	44	42	20	18	5	1	-	-	-	-	-	-	-
	YHT.	642	601	171	161	121	84	67	19	4	5	2	8	8
	NAISIA	44	42	20	18	5	1	-	-	-	-	-	-	-
RAKENNUSIEKNIKAN OSASTO	YHT.	310	289	65	52	53	50	38	22	13	9	3	5	5
	NAISIA	28	28	11	7	5	3	1	-	-	1	-	-	-
	YHT.	310	289	65	52	53	50	38	22	13	9	3	5	5
	NAISIA	28	28	11	7	5	3	1	-	-	1	-	-	-
SÄHKÖIEKNIKAN OSASTO	YHT.	535	489	142	127	94	69	50	24	10	4	3	12	12
	NAISIA	30	30	12	9	3	2	2	1	1	-	-	-	-
	YHT.	535	489	142	127	94	69	50	24	10	4	3	12	12
	NAISIA	30	30	12	9	3	2	2	1	1	-	-	-	-
SÄHKÖTEKNIKAN OSASTON OPINNOT	YHT.	711	701	221	185	179	125	1	-	-	-	-	-	-
	NAISIA	356	354	135	77	79	65	-	-	-	-	-	-	-
KUORION KORKEAKOULU	YHT.	711	701	221	185	179	125	1	-	-	-	-	-	-
	NAISIA	356	354	135	77	79	65	-	-	-	-	-	-	-
LÄÄKKE- JA LUONNONTIET.KOULUTUSOHJ.	YHT.	711	701	221	185	179	125	1	-	-	-	-	-	-
	NAISIA	356	354	135	77	79	65	-	-	-	-	-	-	-
LÄÄKETTIEFFEN KOULUTUSOHJELMA	YHT.	409	407	97	98	105	108	1	-	-	-	-	-	-
	NAISIA	194	193	57	44	39	54	-	-	-	-	-	-	-
HAMMASLÄÄKETTIEFFEN KOULUTUSOHJELMA	YHT.	91	90	28	33	27	3	-	-	-	-	-	-	-
	NAISIA	57	57	21	15	19	2	-	-	-	-	-	-	-
FARMASIAN KOULUTUSOHJELMA	YHT.	58	56	23	18	17	-	-	-	-	-	-	-	-
	NAISIA	28	27	14	6	8	-	-	-	-	-	-	-	-
KEMIAN-HIUKEMIAN KOULUTUSOHJELMA	YHT.	47	46	16	14	11	6	-	-	-	-	-	-	-
	NAISIA	21	21	7	4	5	5	-	-	-	-	-	-	-
LÄÄKETTIEFFEL- FYSIIKAN KOUL.OHJ.	YHT.	44	40	18	12	8	6	-	-	-	-	-	-	-
	NAISIA	8	8	2	3	-	3	-	-	-	-	-	-	-
YMPÄRISTÖHYGIENIAN KOULUTUSOHJELMA	YHT.	37	37	15	10	11	1	-	-	-	-	-	-	-
	NAISIA	25	25	11	5	8	1	-	-	-	-	-	-	-
TUNT. LUONNONTIETELL. KOULUTUSOHJ.	YHT.	4	4	3	-	-	-	-	-	-	-	-	-	-
	NAISIA	2	2	2	-	-	-	-	-	-	-	-	-	-
TERVEYDENHUOLLON HALL. JATKOKOUL.	YHT.	21	21	21	-	-	-	-	-	-	-	-	-	-
	NAISIA	21	21	21	-	-	-	-	-	-	-	-	-	-
JOENSUUN KORKEAKOULU	YHT.	1934	1835	622	498	385	208	88	65	54	1	-	13	13
	NAISIA	1279	1218	439	334	249	134	48	36	32	-	-	7	7
JOENSUUN OPETTAJANKOULUTUSLAIOS	YHT.	535	533	306	137	74	5	4	1	7	-	-	1	1
	NAISIA	376	374	224	95	47	4	1	1	3	-	-	1	1
PFRUSKOUUN LUOKANOPETTAJANKOUL.	YHT.	246	245	82	88	71	4	1	-	-	-	-	-	-
	NAISIA	144	143	43	53	44	4	-	-	-	-	-	-	-
OPETUSHARJ. JA DIDAKT. OPINNOT	YHT.	87	86	75	2	1	1	1	-	7	-	-	-	-
	NAISIA	61	60	56	1	1	-	-	-	3	-	-	-	-
OPINTO-OHJAAJANKOULUTUS	YHT.	20	20	19	-	-	-	1	-	-	-	-	-	-
	NAISIA	8	8	8	-	-	-	1	-	-	-	-	-	-
FRITYISOPIETTAJAN KOULUTUS	YHT.	42	42	36	1	2	-	1	1	-	-	-	1	1
	NAISIA	33	33	27	1	2	-	1	1	-	-	-	1	1

NAISIA	18	17	-	10	7	-	-	-	-	1
YHT.	206	192	50	43	42	37	16	12	5	-
NAISIA	57	53	16	10	13	9	3	3	3	-
YHT.	150	139	37	31	35	25	10	7	4	-
NAISIA	49	46	12	10	13	7	2	2	3	-
YHT.	54	52	13	10	7	12	6	5	1	-
NAISIA	8	7	4	-	-	2	1	1	-	-
YHT.	2	1	-	2	-	-	-	-	-	-
NAISIA	-	-	-	-	-	-	-	-	-	-

MATEMATIIKAN JA FYSIIKAN OSASTO

MATEMATIIKKA

FYSIIKKA

TIETOJENKÄSITTELYOPPI

SVENSKA, SOC. OCH KOMM. HÖRSKOLAN

FÖRVALTNINGSLINJE

STUDIER I FÖRVALTNINGSLINJEN

JOURNALISTLINJE

STUDIER I JOURNALISTLINJEN

VÄRDLINJE

STUDIER I VÄRDLINJEN

BIBLIOTEKSLINJE

STUDIER I BIBLIOTEKSLINJEN

YHT.	323	317	110	71	70	35	20	8	4	2	-	3
NAISIA	235	232	86	54	50	22	13	5	2	2	-	1
YHT.	101	99	27	26	22	13	8	2	2	-	-	1
NAISIA	51	51	15	12	12	7	5	-	-	-	-	-
YHT.	101	99	27	26	22	13	8	2	2	-	-	1
NAISIA	51	51	15	12	12	7	5	-	-	-	-	-
YHT.	49	47	13	6	14	7	3	3	1	-	-	2
NAISIA	31	30	9	5	10	3	-	2	1	-	-	1
YHT.	49	47	13	6	14	7	3	3	1	-	-	2
NAISIA	31	30	9	5	10	3	-	2	1	-	-	1
YHT.	143	141	40	39	34	15	9	3	1	2	-	-
NAISIA	127	125	36	37	28	12	8	3	1	2	-	-
YHT.	143	141	40	39	34	15	9	3	1	2	-	-
NAISIA	127	125	36	37	28	12	8	3	1	2	-	-
YHT.	30	30	30	-	-	-	-	-	-	-	-	-
NAISIA	26	26	26	-	-	-	-	-	-	-	-	-
YHT.	30	30	30	-	-	-	-	-	-	-	-	-
NAISIA	26	26	26	-	-	-	-	-	-	-	-	-

Y H T E E N S Ä 75765 71826 12406 11792 9875 8805 7770 6089 5107 3764 3024 7133
N A I S I A 37151 35268 6398 5993 4933 4081 3543 2693 2433 1859 1518 3700