

# Tilastotiedotus Statistisk rapport

ISSN 0355-2306

**Tilastokeskus  
Statistikcentralen  
Central Statistical Office of Finland**

# 1986

**Tiedustelut - Förfrågningar**

Merja-Liisa Pispala  
(90) 5800455

**Päiväys - Datum**

18.9.1986

**Sarja ja nro - Serie och nr**

PA 1986:40

PALKAT  
LÖNER

**VALTION TUNTIPALKKAISTEN TYÖNTEKIJÖIDEN JA TOIMIHENKILÖIDEN PALKAT 1986, TOUKOKUU<sup>1)</sup>**

**YHTEENVETO TIEDUSTELUSTA**

Valtion työsopimussuhteisten tuntipalkkaisten työntekijöiden ja toimihenkilöiden lukumäärä oli tiedustelun mukaan toukokuussa 1986 15 442. Heistä oli miehiä 83,9 %. Vastaava määrä oli vuoden 1985 toukokuussa 17 408 ja vuoden 1986 maaliskuussa 14 797.

Mikäli metsäalan työehtosopimuksen piiriin kuuluvat metsätyöntekijät otetaan mukaan, oli työntekijöiden lukumäärä yhteensä 18 440.

Tiedustelussa olleiden kokonaiskeskituntiansio toukokuussa 1986 oli kaikilla työntekijöillä 32,14 mk, miehillä 32,90 mk ja naisilla 27,27 mk.

Tehdystä työajasta 80,8 % koostui aikatyöstä, 18,2 % urakkatyöstä ja 1,0 % ylityöstä. Miehet tekivät sekä urakkatyötä, että ylityötä enemmän kuin naiset.

**LÖNERNA FÖR STATENS TIMAVLÖNADE ARBETSTAGARE OCH FUNKTIONÄRER 1986, MAJ<sup>1)</sup>**

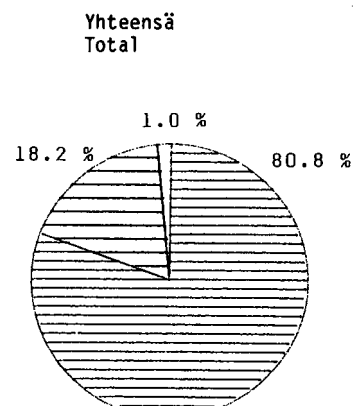
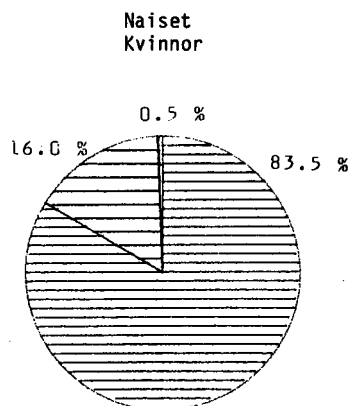
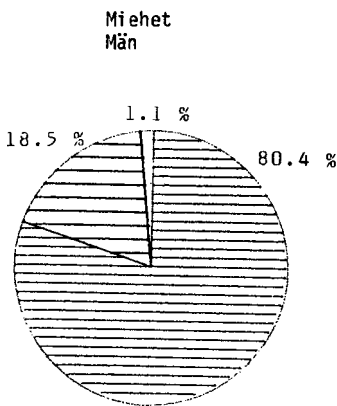
**FÖRFRÅGNINGEN I SAMMANDRAG**

Antalet timavlönade arbetstagare och tjänstemän i arbetsavtalsförhållande hos staten var enligt frågan 15 442 i maj 1986. Av arbetstagarna var 83,9 % män. I maj 1985 var antalet 17 408 och i mars 1986 14 797.

Då arbetstagarna inom ramen för skogsbranschens kollektivantal räknats med uppgick det sammanlagda antalet arbetstagare till 18 440 personer.

De totala medeltimförtjänsten i maj månads förfrågan år 1986 var 32,14 mk för samtliga arbetstagare 32,90 mk för män och 27,27 mk för kvinnor.

Av arbetad tid var 80,8 % tidsarbete, 18,2 % achordsarbete och 1,0 % övertidsarbete. Männen utförde både ackords- och övertidsarbete mera än kvinnorna.



1) Edelliset tiedot on julkaistu tilastotiedotuksessa PA 1986:38

1) Föregående uppgifter har publicerats i Statistisk rapport PA 1986:38

Kokonaiskeskiansioiden prosenttiset muutokset edelliseltä maaliskuulta ja edellisvuoden toukokuulta käyvät selville alla olevasta asetelmasta.

Vertailu- jaksot	Miehet	Naiset	Yht.
maaliskuu/86- toukokuu/86	+ 2,5	+ 3,2	+ 2,7
toukokuu 85- toukokuu/86	+ 6,1	+ 5,9	+ 6,1

Ur nedanstående sammanställning framgår de procentuella ändringarna av total medeltimförtjänsten jämfört med förra mars månad och med föregående års maj månad.

Jämförelse- perioder	Män	Kvinnor	Total
mars/86- maj/86	+ 2,5	+ 3,2	+ 2,7
maj/85- maj/86	+ 6,1	+ 5,9	+ 6,1

#### KEHITYS PITKÄLLÄ AIKAVÄLILLÄ

Valtion tuntipalkkaisten työntekijöiden lukumäärien ja palkkauksen kehityksestä pitkällä aikavälillä, so. vuosilta 1950-1984, saa käsityksen alla olevasta taulukosta. Aikasarjan lukumäärätiedoissa ovat mukana myös metsätöissä olleet työntekijät. Näin tämän aikasarjan luvut on saatu jossain määrin yhdenmukaiseksi. Kuitenkin erot luvuissa osittain vielä johtuvat tiedustelujen kohdejoukkojen eroista. Näitä ovat aiheuttaneet tilastollisten ongelmien lisäksi erityisesti sopimusalamuutokset. Lukumääriä ovat vähentäneet mm. siirtymiset valtion kuukausipalkkaisten sopimusalalle, joiden palkoista Tilastokeskus julkaisee erillistä tilastosarjaa.

#### UTVECKLINGEN UNDER EN LÅNG TIDSPERIOD

Utgående från tabellen nedan kan man bilda sig en uppfattning om utvecklingen av antalet och avlöningen av timavlönade i arbetsavtalsförhållande hos staten i ett långt tidsperspektiv, åren 1950-1984. Tidsseriens antalsuppgifter omfattar också arbetare som deltagit i skogsarbeten. Därigenom har denna tidsserie i viss mån blivit enhetlig. Dock beror skillnader mellan talen ännu fortfarande delvis på skillnader i förfrågningars målgrupper. Dessa har uppkommit inte bara p.g.a. statistiska prob utan i synnerhet p.g.a. övergång till ett annat avtalsområde. Antalen har minskat bl.a. till följd av att man gått över till avtalsområdet för månadsavlönade i arbetsförhållande hos staten. Statistikcentralen uppgör en separat statistikserie över lönerna i denna grupp.

Vuosi År	Lukumäärä Antal	Kokonaiskeskituntiansio, Totalmedeltimförtjänst, mk	Indeksinä I form av index	Kokonaiskeskituntiansio Totalmedeltimförtjänst jaettuna dividerad med	
				ansiotaso- indeksillä förtjänst- nivåindex	kuluttaja- hintaindeksillä konsumentpris- index
1950	22 578	90,20	100	100	100
1960	32 587	182,50	202	94	119
1970	38 268	5,02	557	112	204
1975	33 195	11,10	1 231	117	256
1976	34 243	12,92	1 432	119	261
1977	31 707	14,20	1 574	120	254
1978	30 002	15,05	1 669	119	251
1979	28 579	16,47	1 826	117	255
1980	24 802	18,07	2 003	115	251
1981	25 062	20,75	2 300	117	257
1982	23 035	23,60	2 616	120	268
1983	22 379	25,81	2 861	119	270
1984	21 065	28,00	3 104	118	273
1985	20 098	30,16	3 344	118*)	277

\*) = Ennakkotieto  
Preliminär uppgift

#### TIEDUSTELUN TIETOSISÄLTÖ:

- virasto
- työmaa
- henkilötunnus
- ammatti
- aikapalkka (tuntia ja mk)
- suorituspalkkaus (tuntia ja mk)
- olosuhdelisät (mk)
- pyhätyön korotus (mk)
- ylityö ja hätätyö (tuntia ja mk)

#### JULKAISTAVAT TAULUT

Julkaistavat taulut 1 ja 2 pohjautuvat Tilastokeskuksen toimialaluokittukseen vuodelta 1979. Tiedot aikaisempaan luokitteluun nähden ovat vertailukelpoisia vain maatalouden, metsätalouden ja teollisuuden osalta. Toimialatiedot on muodostettu virasto- ja laitostietojen perusteella.

Julkaistavissa tauluissa suorituspalkka on laskettu aikayksikköä kohden. Säännöllisen työajan ansioon lasketaan ansiot tehdyttä säännölliseltä työajalta aika- ja urakkatyöstä mukaan lukien siihen kohdistuvat olosuhdelisät. Kokonaisansio muodostuu säännöllisen työajan ansiosta lisättyinä yli- ja hätätyöansioilla ja pyhätyön korotusosalla. Mihinkään ansiokäsitteeseen ei sisälly varallaolokorvauksia, erillisinä maksettuja arki- ja pyhäkorvauksia eikä muita tiettyyn työtuntiin kohdistumattomia lisiä tai palkkioita. Myöskään lomarahaa ei sisälly tuloksiin.

Äskettäin valmistunut kaikkia valtio- ja kunta-sektorin palkansaajia koskeva yhtenäinen ammattiluokitus otetaan tuntipalkkaisten tilastossa käyttöön vuonna 1986.

#### FÖRFRÅGNINGENS DATAINNEHÅLL:

- ämbetsverk
- arbetsplats
- personbeteckning
- yrke
- tidslön (timmar och mk)
- prestationslön (timmar och mk)
- miljötillägg (mk)
- helgarbetsförhöjning (mk)
- övertid och nödarbete (timmar och mk)

#### DE PUBLICERADE TABELLERNÄ

Tabellerna 1 och 2 som publiceras här grundar sig på Statistikcentralens näringsgrensindelning från år 1979. Uppgifterna är endast jämförbara med uppgifterna om lantbruk, skogsbruk och industrin i den tidigare klassificeringen. Uppgifterna om näringsgrenar har uppgjorts på basen av uppgifter från ämbetsverk och inrättningar.

I de tabeller som publiceras har tidslöne- och ackordförtjänsterna uträknats. Som förtjänst av ordinarie arbetstid räknas förtjänsten för ordinarie arbetstid och miljötillägg för ordinarie arbetstid. Totalförtjänsten utgörs av förtjänst av ordinarie arbetstid men tillägg för övertids- och nödarbetsförtjänst, samt helgarbetets förhöjningsdel. Ersättning för beredskap, separat utbetalda söckenhelgersättningar eller arvoden eller tillägg som hänförs till någon viss arbetstimme ingår inte i något förtjänstbegrepp. Semesterpenning ingår inte i uppgifterna.

Den enhetliga yrkesgrupperingen som nyligen blivit färdig och som gäller alla löntagare i den statliga och kommunala sektorn tas i bruk i timavlönades statistik år 1986.

## TILASTOITAVAT TIEDOT

Tämä Tilastokeskuksen keräämä ja julkaisema tilasto koskee yksityisoikeudellisessa työsopimussuhteessa valtioon olevia tuntipalkkaisia työntekijöitä eräitä poikkeuksia lukuunottamatta. Tilastosta puuttuvat kokonaan merenkulkuhallituksen aluksilla palvelevat työntekijät, joita koskevia tietoja ei sisälly muihinkaan Tilastokeskuksen julkaisemiin palkkatilastoihin. Tilaston pohjana olevaan rekisteriin eivät sisälly myöskään metsähallituksen, metsäntutkimuslaitoksen ja puolustusministeriön alaiset metsäalan työehtosopimuksen piiriin kuuluvat työntekijät, koska heitä koskevat tiedot julkaistaan Tilastokeskuksen tuottamassa metsätyöntekijöiden palkkatilastossa. Palkkaustietoa ei ole otettu mukaan myöskään siksi, että palkkauskäsitteet ovat erityisesti työajan mittaamisen osalta erilaisia. Tähän tilastoon on kuitenkin otettu mukaan näissä töissä olevien työntekijöiden yhteismäärä.

Tiedot kerätään parittomilta kuukausilta heinäkuuta lukuunottamatta. Vuosilta 1980 ja 1981 kerättiin myös heinäkuun tiedot.

## TIEDUSTELUN TAUSTA

Valtion tuntipalkkaisia työntekijöitä koskevia palkkatietoja on saatavissa lähes yhtäjaksoisesti vuodesta 1934 lähtien. Tietoja keräsi vuoteen 1967 asti Sosiaalinen tutkimustoimisto ja ne julkaistiin Sosiaalisessa aikakauskirjassa. Vuodesta 1967 lähtien tiedot on kerännyt ja julkaissut Tilastokeskus (aik. Tilastollinen päätoimisto).

Vuodesta 1934 vuoden 1980 heinäkuuhun tiedustelun piiriin kuuluivat vain valtion työvirastojen tuntipalkkaiset työntekijät. Vuoden 1980 heinäkuulta lähtien tiedustelu on koskenut koko valtion hallintoa, myös tuntipalkkaiset toimihenkilöt tulivat tällöin tiedustelun piiriin. Samalla tiedustelu muutettiin myös rekisteripohjaiseksi.

## UPPGIFTER SOM STATISTIKFÖRAS

Denna statistik som uppgörs och publiceras av Statistikcentralen omfattar på några undantag när alla timavlönade arbetstagare som står i privaträttsligt arbetsförhållande till staten. Arbetstagare på sjöfartsstyrelsens fartyg finns inte med i denna och inte heller i någon annan lönestatistik som utges av statistikcentralen. Det register som statistiken grundar sig på omfattar inte heller de arbetstagare inom ramen för skogsbranschens kollektivavtal som arbetar i skogsarbeten underställda forststyrelsen, skogsforskningsinstitutet och försvarsministeriet, eftersom dessa uppgifter publiceras i skogsarbetarnas lönestatistik som uppgörs av Statistikcentralen. I denna statistik har ändå det sammanlagda antalet arbetare i dessa arbeten tagits med.

Uppgifterna insamlas för varje udda månad utom juli. År 1980 och 1981 insamlades uppgifter även för juli.

## BAKGRUND

Uppgifter om statens timavlönade arbetstagare finns att få för i det närmaste hela tiden från 1934. Fram till 1967 insamlade Sociala forskningsbyrån uppgifterna och de publicerades i Social tidskrift. Från och med 1967 har Statistikcentralen samlat in och publicerat uppgifterna (tidigare Statistiska Centralbyrån).

Från 1934 fram till juli 1980 ingick endast statens timavlönade arbetstagare i förfrågan. Sedan juli 1980 har förfrågan gällt hela statsförvaltningen, de timavlönade tjänstemännen kom då med i förfrågan. Samtidigt ändrades statistiken så att den nu görs upp på basen av register.

TAULU 1. - TABELL 1.

Valtion työsopimusuhasteisten tuntipalkkaisten työntekijöiden ja toimihenkilöiden sekä metsähallituksen alaisissa metsätöissä olevien työntekijöiden lukumäärät ja kokonaiskuntiansiot toimialoitain vv. 1984 - 1986  
Antalet timälönade statsanställda arbetstagare och tjänstemän i arbetsavtalsförhållande samt arbetstagar  
i forststyrelsens skogsarbeten samt deras totala medeltimön enligt näringsgren 1984 - 1986

Vuosi/kk År/månad	Toimiala - Näringsgren NI											Yhteis- kunnal- liiset ja henkilö- kohtai- set pal- velut yhteensä Samhälls och per- sonliga tjänster summa	Toimialat yhteensä Närings- grenar summa		
	Maa- ja talous- Lant- bruk	Metsä- talous- Skogs- bruk	Maa- ja metsä- talous- Yhteensä Lantbruk och skogs- bruk summa	Tekstiili- liteol- liisuus Textil- varu- industri	Graafii- nen tuo- tanta, Kustan- nustoi- minta Grafisk produk- tion, förlags- verksam- het	Metalli- ja kone- paja- tuotetei- den val- mistus Verks- tads va- rutill- verkning	Muu val- mistus Annan till- verkning	Teollii- suus yhteensä Industri summa	Maa- ja vesira- kennus- toiminta Anlägg- nings- verksam- het	Kuljetus Trans- port	Kiin- teistö- ja lii- ke-elä- mä pal- veluva toiminta Fastig- hets och upptrags- verksamhet			Julkisen hallinto- öfrent- lig för- valtning	Opetus Under- visning
1984 V	3	230	-	-	-	-	-	3 870	4 646	1 113	-	352	115	-	18 179
IX	2	27,97	-	-	-	-	-	30,06	23,94	26,63	-	28,05	22,16	-	28,31
	2	221	-	-	-	-	-	3 782	5 262	1 080	-	357	85	-	18 267
	2	28,41	-	-	-	-	-	30,31	23,73	26,90	-	27,31	22,73	-	28,14
XI	2	219	221	236	463	3 008	39	3 746	10 159	129	347	2 488	45	77	17 212
	2	27,92	28,03	22,81	31,97	30,93	28,06	30,52	28,11	30,81	29,25	28,60	24,99	25,79	28,75
1985 I	2	179	181	231	464	3 023	39	3 757	9 114	126	317	2 547	35	54	16 131
III	2	27,79	27,77	22,87	31,94	30,82	28,08	30,44	28,69	32,51	30,02	28,43	26,92	27,35	29,12
	2	203	205	229	466	2 973	37	3 705	8 907	129	280	2 523	34	57	15 840
V	2	29,35	29,38	24,07	31,98	32,20	28,87	31,61	30,24	32,98	31,25	29,84	28,83	29,69	30,53
	2	194	196	233	460	3 023	38	3 754	10 259	148	361	2 592	30	68	17 408
IX	2	29,51	29,46	24,27	33,74	32,21	29,24	31,86	29,76	31,52	30,80	29,93	31,21	28,82	30,28
	2	203	205	225	459	2 958	35	3 677	10 579	152	358	2 494	16	88	17 569
XI	2	31,23	31,25	24,29	33,59	32,28	29,74	31,92	29,57	30,91	30,63	30,15	25,14	27,39	30,17
	2	202	204	230	463	2 932	36	3 661	9 481	139	340	2 499	17	72	16 413
	2	30,28	30,24	24,46	33,18	32,28	30,40	31,92	30,26	32,01	31,32	30,36	28,06	28,06	30,68
1986 I	2	175	177	212	470	2 903	36	3 621	8 173	125	261	2 467	18	56	14 898
III	2	31,01	31,09	24,43	33,45	32,58	30,47	32,19	31,31	34,16	31,94	30,33	30,63	28,48	31,39
	2	196	198	212	468	2 901	38	3 619	8 054	124	275	2 468	18	41	14 797
V	2	30,58	30,64	24,60	33,75	32,38	29,82	32,09	31,16	33,91	31,87	30,45	33,09	32,49	31,30
	2	184	186	216	466	2 735	37	3 454	8 772	127	290	2 553	17	43	15 442
	2	31,46	31,43	25,92	34,87	33,71	31,70	33,36	32,02	34,93	30,89	30,99	31,49	30,69	32,14

1) Ei sisällä metsähallituksen, metsäntutkimuslaitoksen ja puolustusministeriön alaisissa metsäalan työehtosopimusten piiriin kuuluvissa metsätöissä olevia työntekijöitä, jotka sisältyvät Tilastokeskuksen metsätyöntekijöiden palkkatilastoon. Heitä oli toukokuussa 1986 yhteensä 2 998.

2) Omfattar inte de arbetstagare inom ramen för skogsbranschens kollektivavtal som arbetar i skogsarbeten underställda forststyrelsens, skogsforskningsinstitutet och försvarsministeriet. Uppgifter om dessa arbetare ingår i Statistikcentralens skogsloenstatistik. Deras antal var 2 998 i maj 1986.

Sarja katkeaa, koska uuden toimialaluokituksen mukaan toimialojen määrittelyt ovat muuttuneet.  
Serien fortsätter inte, eftersom definitioner på näringsgrenarna har ändrats i den nya näringsgrensindelningen.

TAULU 2. - TABELL 2.

Valtion työsopimussuhteisten tuntipalkkaisten työntekijöiden ja toimihenkilöiden lukumäärät ja keskituntiansiot toimialoittain toukokuussa 1986. Statsanställda arbetstagare och funktionärer i arbetsavtalsförhållande med timlön enligt näringsgren; antal och medeltimförtjänster i maj 1986.

Toimiala (TOL) Näringsgren (NI)	Lukumäärä Antal	Säännöllisen työajan keski- tuntiansio, mk Medeltimförtjänst för ordinarien arbetstid, mk			Kokonaiskeski- tuntiansio, mk ml. ylitöet Totalmedeltim- förtjänst, mk inkl. över- tidsarbete	Työtuntien osuus % säännöl- lisen työajan tunneista Arbetstimmar i % av den ordinarien arbetstiden		
		Aikatyö Tids- arbete	Urakka- työ Ackords- arbete	Yhteensä ml. olo- suhdelisä Summa inkl. miljö- tillägg		Aikatyö Tids- arbete	Urakka- työ Ackords- arbete	Ylitö Över tids- arbete
<b>Miehet - Män</b>								
Maatalous - Lantbruk	2	..	..	..	..	..	..	..
Metsätalous - Skogsbruk	166	29,44	33,46	31,71	32,12	70,9	29,1	3,0
Maa- ja metsätalous yhteensä - Lantbruk och skogsbruk summa	168	28,75	33,26	31,03	31,43	73,2	26,8	2,8
Tekstiiliteollisuus - Textilvaruindustri	1	..	..	..	..	..	..	..
Graafinen tuotanto, kustannus- toiminta - Grafisk produktion, förlags- verksamhet	243	35,59	-	35,86	36,76	100,0	-	1,9
Metalli- ja konepajatuotteiden valmistus - Verkstadsvarutillverkning	2 338	31,92	34,60	34,64	34,79	27,2	72,8	0,7
Muu valmistus - Annan tillverkning	19	32,97	-	34,33	34,53	100,0	-	0,6
Teollisuus yhteensä - Industri summa	2 601	33,05	34,60	34,77	35,00	35,6	64,4	0,8
Maa - ja vesirakennustoiminta - Anläggningsverksamhet	7 705	30,90	36,00	32,33	32,63	95,1	4,9	1,3
Kuljetus - Transport	112	34,06	44,25	35,71	35,89	97,4	2,6	0,9
Kiinteistö- ja liike-elämää palveleva toiminta - Fastighets- och uppdrags- verksamhet	257	30,12	37,52	31,17	31,30	87,9	12,1	0,5
Julkinen hallinto - Offentlig förvaltning	2 080	29,36	38,81	31,48	31,61	84,0	16,0	0,7
Opetus - Undervisning	3	..	..	..	..	..	..	..
Tutkimustoiminta - Forskningsverksamhet	29	28,79	-	28,79	28,79	100,0	-	-
Yhteiskunnalliset ja henkilö- kohtaiset palvelut yhteensä - Samhälls- och personliga tjänster summa	2 112	29,35	38,81	31,45	31,58	84,2	15,8	0,7
Toimialat yhteensä - Näringsgrenar summa	12 955	30,81	35,40	32,65	32,90	81,3	18,7	1,1

TAULU 2. - TABELL 2.

Valtion työsopimussuhteisten tuntipalkkaisten työntekijöiden ja toimihenkilöiden lukumäärät ja keskituntiansiot toimialoittain toukokuussa 1986.  
Statsanställda arbetstagare och funktionärer i arbetsavtalsförhållande med timlön enligt näringsgren; antal och medeltimförtjänster i maj 1986.

Toimiala (TOL) Näringsgren (NI)	Lukumäärä Antal	Säännöllisen työajan keski- tuntiansio, mk Medeltimförtjänst för ordinarien arbetstid, mk			Kokonaiskeski- tuntiansio, mk ml. ylityöt Totalmedeltim- förtjänst, mk inkl. över- tidsarbete	Työtuntien osuus % säännöl- lisen työajan tunneista Arbetstimmar i % av den ordinarien arbetstiden		
		Aikatyö Tids- arbete	Urakka- työ Ackords- arbete	Yhteensä ml. olo- suhteellisä Summa inkl. miljö- tillägg		Aikatyö Tids- arbete	Urakka- työ Ackords- arbete	Ylityö Över- tids- arbete
<b>Naiset - Kvinnor</b>								
Maatalous - Lantbruk	-	-	-	-	-	-	-	-
Metsätalous - Skogsbruk	18	23,51	-	24,36	24,39	100,0	-	0,2
Maa- ja metsätalous yhteensä - Lantbruk och skogsbruk summa	18	23,51	-	24,36	24,39	100,0	-	0,2
Tekstiiliteollisuus - Textilvaruindustri	215	24,44	27,49	25,87	25,88	53,1	46,9	0,1
Graafinen tuotanto, kustannus- toiminta - Grafisk produktion, förlags- verksamhet	223	32,39	-	32,41	32,70	100,0	-	0,7
Metalli- ja konepajatuotteiden valmistus - Verkstadsvarutillverkning	397	25,13	27,87	27,28	27,39	42,5	57,5	0,7
Muu valmistus - Annan tillverkning	18	28,06	-	28,33	28,33	100,0	-	-
Teollisuus yhteensä - Industri summa	853	28,26	27,75	28,34	28,47	62,1	37,9	0,5
Maa - ja vesirakennustoiminta - Anläggningsverksamhet	1 067	26,02	30,01	26,37	26,45	99,9	0,1	0,6
Kuljetus - Transport	15	25,13	-	25,26	25,27	100,0	-	0,1
Kiinteistö- ja liike-elämää palveleva toiminta - Fastighets- och uppdrags- verksamhet	33	27,01	28,77	27,20	27,20	96,4	3,6	-
Julkinen hallinto - Offentlig förvaltning	473	25,77	26,41	26,16	26,18	96,7	3,3	0,1
Opetus - Undervisning	14	34,32	-	34,45	34,45	100,0	-	-
Tutkimustoiminta - Forskningsverksamhet	14	38,68	-	38,68	38,68	100,0	-	-
Yhteiskunnalliset ja henkilö- kohtaiset palvelut yhteensä - Samhälls- och personliga tjänster summa	501	26,11	26,41	26,48	26,49	96,8	3,2	0,1
Toimialat yhteensä - Näringsgrenar summa	2 487	26,69	27,72	27,17	27,27	83,9	16,1	0,5