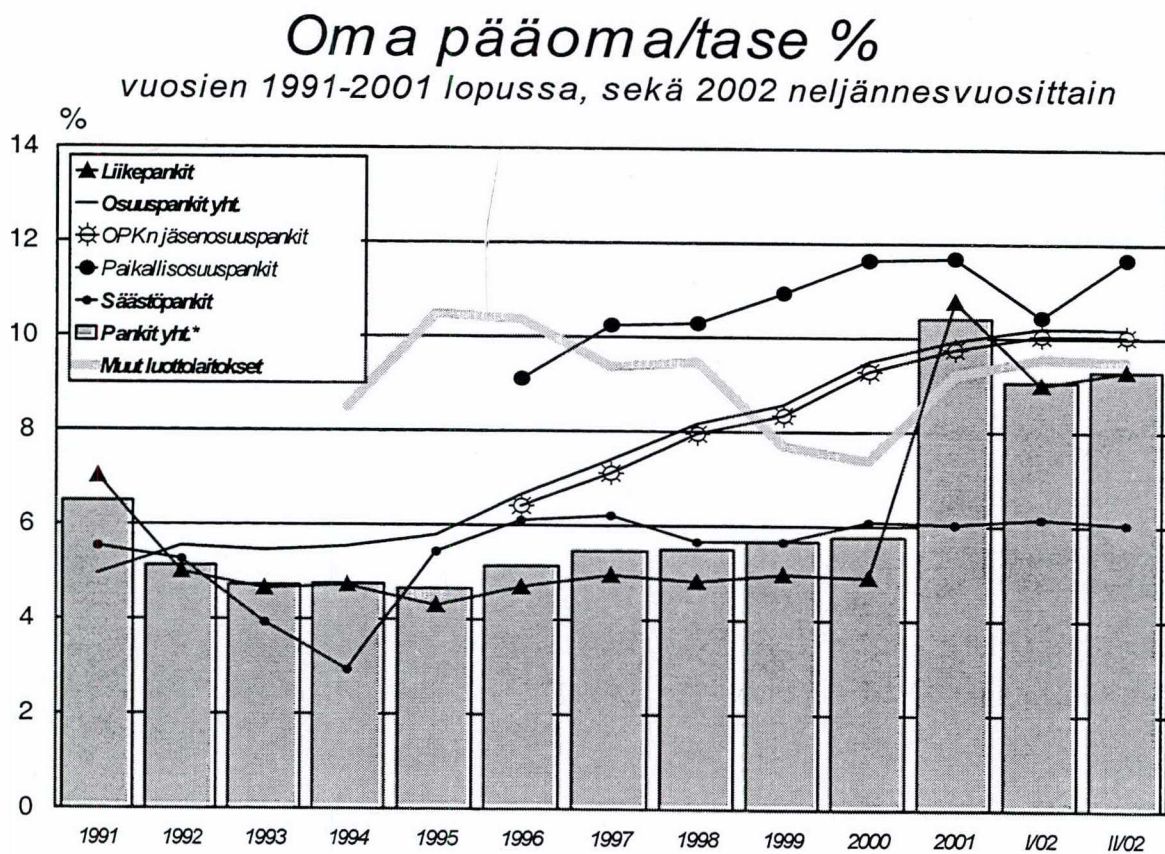


# Pankit

## Bankerna

### 2 neljännes – 2a kvartalet

2002



\* ei sisällä ulkomaisten luottolaitosten sivukonttoreita Suomessa

**Julkaisussa käytetyt lyhenteet ja symbolit:**

V	muutos edellisen vuoden lopusta
K	muutos edellisestä kuukaudesta
N	muutos edellisestä neljänneksestä
VV	muutos edellisen vuoden vastaavasta ajankohdasta
..)	tietoa ei ole saatavissa
*)	muutos positiivisen ja negatiivisen luvun välillä
0	tieto pienempi kuin käytetty yksikkö tai tietoa ei ole
0.0	muutos pienempi kuin käytetty yksikkö tai muutosta ei ole
(X)	suurempi kuin 999.9 %
(Z)	nimikkeellä ei tietoa vertailuajankohtana
(Y)	nimikettä (riviä) ei ole vertailuajankohtana
(3,3)	negatiivinen erä kasvaa esim. 3,3%
(-3,3)	negatiivinen erä pienenee esim. 3,3%

**Förkortningar och symboler i publikationen:**

V	förändring från slutet av föregående år
K	förändring från föregående månad
N	förändring från föregående kvartal
VV	förändring från motsvarande period föregående år
..)	uppgifter står inte att få
*)	förändring mellan ett positivt och negativt tal
0	uppgifter mindre än den enhet, som har använts eller uppgifter finns inte
0.0	förändringsprocenten mindre än den enhet, som har använts, eller ingen förändring
(X)	förändringsprocenten större än 999.9
(Z)	posten visar inget saldo vid jämförelsetidpunkten
(Y)	posten (raden) finns inte vid jämförelsetidpunkten
(3,3)	ett negativt tal växer
(-3,3)	ett negativt tal minskar

**Abbreviations and symbols used in this publication:**

V	change from the end of previous year
K	change from the previous month
N	change from the previous quarter
VV	change from the corresponding period of previous year
..)	data not available
*)	change between the negative and positive figure
0	data smaller than the unit employed or no data
0.0	change smaller than unit employed or no change
(X)	percentage change larger than 999.9 per cent
(Z)	no data available on the item for the period of comparison
(Y)	item not compiled during the period of comparison
(3,3)	the negative figure increases
(-3,3)	the negative figure decreases

## SISÄLLYS

## INNEHÅLL

<b>Katsaus</b> .....	III	<b>Översikt</b>	
Asetelmat (1000 € ja %)			
<b>Taulukot:</b>		<b>Tabeller:</b>	
<b>01 Tuloslaskelmat</b> .....	2	<b>01 Resultaträkningar</b> .....	2
01 Tuloslaskelmat 1.1.-30.6.2002, 1000 €		01 Resultaträkningar 1.1.-30.6.2002, 1000 €	
01 Tuloslaskelmat 1.1.-30.6.2002, % (muutos edellisen vuoden vastaavasta ajankohdasta)		01 Resultaträkningar 1.1.-30.6.2002, % (förändring från motsvarande period föregående år)	
01 L Tuloslaskelman liitetietoja, 1000 €		01L Resultaträkningens bilageuppgifter, 1000 €	
L01 Korkotuotot		L01 Ränteintäkter	
L07 Korkokulut		L07 Räntekostnader	
L15 Tuotot oman pääoman ehtoisista sijoituksista		L15 Intäkter från investeringar i form av eget kapital	
L18 Arvopaperikaupan ja valuuttatoiminnan nettotuotot		L18 Nettoresultat av värdepappershandel och valutaverksamhet	
L19 Liiketoiminnan muut tuotot		L19 Övriga rörelseintäkter	
L20 Hallintokulut		L20 Administrationskostnader	
L22 Liiketoiminnan muut kulut		L22 Övriga rörelsekostnader	
<b>02 Taseet</b> .....	6	<b>02 Balansräkningar</b> .....	6
02 Taseet 30.4.2002, 1000 €		02 Balansräkningar 30.4.2002, 1000 €	
02 Taseet 31.5.2002, 1000 €		02 Balansräkningar 31.5.2002, 1000 €	
02 Taseet 30.6.2002, 1000 €		02 Balansräkningar 30.6.2002, 1000 €	
02 Taseet 30.6.2002, % (muutos edellisen vuoden vastaavasta ajankohdasta)		02 Balansräkningar 30.6.2002, % (förändring från motsvarande period föregående år)	
02 L Taseen liitetietoja, 1000 €		02L Balansräkningens bilageuppgifter, 1000 €	
L02 Keskuspankkirahoitukseen oikeuttavat saamistodistukset; Saamiset luottolaitoksilta		L02 Fordringsbevis som är belåningsbara i centralbank; Fordringar på kreditinstitut	
L03 Saamiset yleisöltä ja julkisyhteisöiltä		L03 Fordringar på allmänheten of offentliga samfund	
L05 Saamistodistukset		L05 Fordringsbevis	
L08 Aineelliset hyödykkeet		L08 Materiella tillgångar	
L09 Muut varat		L09 Övriga tillgångar	
L10 Siirtosaamiset ja maksetut ennakot		L10 Resultatregleringar och förskottsbetalningar	
L11 Velat luottolaitoksille		L11 Skulder till kreditinstitut	
L12 Velat yleisölle ja julkisyhteisöille		L12 Skulder till allmänheten och offentliga samfund	
L13 Muut velat		L13 Övriga skulder	
L14 Siirtovelat ja saadut ennakot		L14 Resultatregleringar och erhållna förskott	
<b>P Taseen ulkopuoliset sitoumukset</b>		<b>P Ataganden utanför balansräkning</b>	
P01 Asiakkaan puolesta kolmannen hyväksi annetut sitoumukset		P01 Ataganden för kunders räkning till förmån tredje part	
P02 Asiakkaan hyväksi annetut peruuttamattomat sitoumukset		P02 Oåterkalleliga åtaganden till förmån för kunder	
<b>Termiluettelo</b> .....	14	<b>Förteckning över terminologin</b> .....	14
<b>Tuoteseloste</b> .....	20	<b>Produktsbeskrivning</b> .....	20

## CONTENTS

---

### Overview

### Tables

<b>01 Profit and loss accounts .....</b>	<b>2</b>	<b>02 Balance sheets .....</b>	<b>6</b>
01 Profit and loss accounts from 1 January to the end of June 2002; 1000 €		02 Balance sheets on 30 April 2002; 1000 €	
01 Profit and loss accounts from 1 January to the end of June 2002, % (percentage change from the corresponding quarter of previous year)		02 Balance sheets on 31 May 2002; 1000 €	
		02 Balance sheets on 30 June 2002; 1000 €	
		02 Balance sheets on 30 June 2002, % (percentage change from the corresponding quarter of previous year)	
01 L Notes to the profit and loss accounts ; 1000 €		02 L Notes to the balance sheet; 1000 €	
L01 Interest income		L02 Debt securities eligible for refinancing with central banks; Claims on credit institutions	
L07 Interest expenses		L03 Claims on the public and public sector entities	
L15 Income from equity investments		L05 Debt securities	
L18 Net income from securities transactions and foreign exchange dealing		L08 Tangible assets	
L19 Other operating income		L09 Other assets	
L20 Administrative expenses		L10 Accrued income and prepayments	
L22 Other operating expenses		L11 Liabilities to credit institutions	
		L12 Liabilities to the public and public sector entities	
		L13 Other liabilities	
		L14 Accrued expenses and deferred income	
		<b>P Off-balance sheet commitments</b>	
		P01 Commitments given to third parties on behalf of customers	
		P02 Irrevocable commitments given in favour of a customer	
<b>Glossary .....</b>	<b>14</b>		
<b>Product description.....</b>	<b>20</b>		

## Luottolaitokset Suomessa; tammi-kesäkuussa 2002

### Taustaa

Luottolaitosten tilinpäätöstilastoissa tarkastellaan luottolaitoksia itsenäisinä instituutioina - ei konserneina ellei toisin mainita. Esim. "kotimainen pankki" -instituution tietoihin sisältyvät Suomessa rekisteröityjen pankkien kotimaassa ja ulkomailla toimivat konnttorit. Ulkomailla toimivien sivukonttoreiden toimintaa tarkastellaan erikseen tekstitaulukoissa (Asetelma 1c ja 2c).

Tämän lisäksi tilinpäätösjulkaisuissa (ei luottolaitoskohtaisissa) tarkastellaan Suomessa toimivien talletuspankki- tai muuta luottolaitostoimintaa harjoittavien ulkomaisten luottolaitosten sivukonttoreiden toimintaa omina ryhminään.

Luottolaitosten tilinpäätösjulkaisuissa seurataan lisäksi Osuuspankkikeskus *OPK-osuuskunnan jäsenpankkeja* sekä *Paikallisosuuspankkijhdistys ry:hyn* kuuluvia ns. paikallisosuuspankkeja erikseen asetelmissa 1a ja 2a, Varsinaisissa julkaisutaulukoissa em. ryhmien tiedot sisältyvät sarakkeelle "osuuspankit". Myös tekstissä käytetään "osuuspankit" nimikettä kattamaan kumpaakin ryhmää yhteensä ellei ryhmää tarkemmin määritellä.

### Kotimaisten pankkien taseet kesäkuun 2002 lopussa 147 253 milj.euroa

Kotimaisten pankkien *taseet* kasvoivat vuoden 2001 kesäkuusta runsaalla 7 prosentilla (10 320 milj.eurolla). Kaikkien kotimaisten pankkiryhmiä taseet kasvoivat 7-8 prosentin verran. Sen sijaan Suomessa pankkitoimintaa harjoittavien ulkomaisten pankkien taseet kasvoivat neljänneksellä 11 388 milj.euroon. Kotimaisten muiden luottolaitosten taseet olivat kesäkuun lopussa 15 401 milj.euroa, joka on runsaan kolmanneksen enemmän kuin vuotta aiemmin. Vastaavasti ulkomaisten muiden luottolaitosten taseet kasvoivat vajaalla 13 prosentilla 946 milj.euroon edellisen vuoden kesäkuusta. Viimeksi mainitut kasvulukemat selittyvät mm. tarkastelukauden aikana markkinoille tulleilla uusilla yritysillä.

*Taseen ulkopuolisia sitoumuksia* kotimaisilla pankeilla oli kesäkuun 2002 lopussa 26 918 milj.euroa, joka on vajaa prosentin (186 milj.euroa) vähemmän kuin vuoden 2001 kesäkuussa. Taseiden ulkopuolisiin sitoumuksiin sisältyi mm. käyttämättömiä luottojärjestelyjä 10 704, takauksia 9471 ja takuusitoumuksia 4 400 milj.euroa.

Ulkomaisten pankkien taseiden ulkopuolisiin sitoumuksiin (2 412 milj.euroon) sisältyi mm. takauksia 1 208 milj.euroa ja käyttämättömiä luottojärjestelyjä 920 milj.euroa.

### Pankkien nettovoittoa kolmanneksen vähemmän kuin vuoden 2001 tammi- kesäkuussa

Kotimaiset pankit saivat tammi-kesäkuulta 2002 *nettovoittoa* 483 milj.euroa - 198 milj.euroa edellisen vuoden vastaavaa ajankohtaa vähemmän. Vastaavasti *rahoituskatetta* syntyi 247 milj.euroa vähemmän kuin vuotta aiemmin. Kotimaisten pankkien rahoituskatteet olivat 1 104 milj.euroa, joka syntyi 2 595 milj.euron korkotuotoista ja 1 491 milj.euron korkokuluista.

Kotimaisten pankkien *hallintokuluja* oli edellisen vuoden tammi-kesäkuuhun verrattuna 48 milj.euroa runsaammin (kaikkiaan 864 milj.euroa), joka näkyy mm. henkilöstökulujen 30 milj.euron suuruisena kasvuna (509 milj.euroon). Eläkekuluja kertyi vuoden 2002 tammi-kesäkuun aikana runsaat 50 prosenttia edellisvuotista runsaammin. Eläkekuluja oli kaikkiaan 78 milj.euroa kotimaisilla pankeilla.

Pankkien *liiketoiminnan muut kulut* supistuivat 32 milj.eurolla edellisen vuoden tammi-kesäkuuhun verrattuna. Liiketoiminnan muita kuluja kertyi kaikkiaan 198 milj.euroa. Vuokria maksettiin 47 milj.euroa (runsaat 13 prosenttia aiempaa vähemmän). Vastaavasti kuluja kiinteistöistä ja kiinteistöyhteisöistä koitui 68 milj.euroa, joka on kolme milj.euroa aiempaa runsaammin. Kotimaiset pankit saivat vastaavasti kolmanneksen aiempaa vähemmän *liiketoiminnan muita tuottoja*. Näitä kertyi ensimmäisen vuosipuoliskon aikana 87 milj.euroa, josta oli vuokratuottoa 35 milj.euroa ja mm. osinkotuottoja kiinteistöyhteisöistä 29 milj.euroa.

*Arvopaperikaupasta saadut nettotuotot* kasvoivat vajaalla milj.eurolla vuoden 2002 tammi-kesäkuussa edellisen vuoden vastaavaan ajankohtaan verrattuna. Näitä nettotuottoja kertyi kaikkiaan 11 milj.euroa. *Valuuttatoiminnasta saadut nettotuotot* supistuivat vajaalla neljänneksellä 32 milj.euroon.

## Asetelma 1:

**TULOSLASKELMA (C3) neljännesvuosittain; 1000 €**  
 sekä muutokset edellisestä vuodesta (V%) ja  
 edellisestä neljänneksestä (N%)

	1.1.2001- 31.12.2001		1.1.2002- 31.3.2002		1.1.2002- 30.6.2002		1.1.2002- 30.9.2002		1.1.2002- 31.12.2002	
	1000 €	V%	1000 €	N%	1000 €	N%	1000 €	N%	1000 €	V%
<b>Kotimaiset talletuspankit 1)</b>										
01 4 Korkotuotot (L01...L05)	6 559 661,5	-80,2	1 296 019,2	100,2	2 594 662,7	100,2	-60,4			
02 6 Leasingtoiminnan nettotuotot	135,1	-84,2	21,3	142,7	51,7	142,7	-61,7			
03 8 Korkokulut (L07...L13)	4 074 420,0	-81,7	744 449,7	100,3	1 491 093,2	100,3	-63,4			
04 0 RAHOITUSKATE	2 485 376,6	-77,8	551 590,8	100,1	1 103 621,2	100,1	-55,6			
05 3 Tuotot oman pääoman ehtoista sijoituksista (L15)	1 633 827,1	-94,2	94 668,1	84,3	174 446,5	84,3	-89,3			
06 5 Palkkiotuotot	896 957,5	-75,7	218 400,4	107,5	453 132,5	107,5	-49,5			
07 7 Palkkiokulut	140 148,0	-76,8	32 572,1	114,1	69 743,4	114,1	-50,2			
08 9 Arvopaperikaupan ja valuuttatoiminnan nettotuotot (L18)	129 432,2	-72,8	35 253,0	22,4	43 143,2	22,4	-66,7			
09 1 Liiketoiminnan muut tuotot (L19)	241 386,5	-83,2	40 580,7	114,0	86 862,4	114,0	-64,0			
10 3 Hallintokulut (L20)	1 692 970,6	-74,7	428 535,2	101,7	864 414,0	101,7	-48,9			
11 5 Poistot ja arvonalent. aineellisia ja aineettomista hyödykkeistä	144 692,7	-77,2	32 992,0	104,5	67 479,8	104,5	-53,4			
12 7 Liiketoiminnan muut kulut (L22)	446 800,6	-78,2	97 320,7	103,3	197 879,5	103,3	-55,7			
13 9 Luotto- ja takaus tappiot	50 084,3	*)	-7 600,7	(-4,8)	-7 238,8	(-4,8)	*)			
14 1 Pysyviin vastaaviin kuuluvien arvopapereiden arvonalentumiset	28 774,8	-77,5	6 480,5	2,7	6 657,9	2,7	-76,9			
16 6 Liikevoitto/-tappio	2 883 508,8	-87,9	350 193,2	89,1	662 270,0	89,1	-77,0			
17 8 Satunnaiset tuotot	1 554 459,9	-99,9	1 678,8	480,5	9 745,7	480,5	-99,4			
18 0 Satunnaiset kulut	38 386,9	-100,0		(Z)	27,7	(Z)	-99,9			
19 2 Voitto/tappio ennen tilinpäätössiirtoja ja veroja	4 399 581,9	-92,0	351 872,0	91,0	671 988,0	91,0	-84,7			
20 4 Tilinpäätössiirrot	-109 281,1	(-95,3)	-5 184,7	(160,6)	-13 511,0	(160,6)	(-87,6)			
20 4 Välitrimmät verot 3)	122 870,9	-49,2	62 412,8	181,4	175 642,0	181,4	42,9			
21 6 Tuloverot										
22 8 Muut välittömät verot										
<b>24 2 TILIKAUDEN VOITTO TAI TAPPIO</b>	<b>4 167 429,9</b>	<b>-93,2</b>	<b>284 274,5</b>	<b>69,8</b>	<b>482 835,0</b>	<b>69,8</b>	<b>-88,4</b>			

V-muutokset kuvaavat muutosta koko edelliseen vuoteen. Mitä pienempi negatiivinen muutos, sen suurempi osa edellisen vuoden esim. tuottoerästä on toteutunut.

1) ml. kotimaisten pankkien ulkomailla toimivat sivukonttorit; pl. Suomessa toimivat ulkomaisten pankkien sivukonttorit

3) Tilinpäätösmääräysten mukaisesti piilevät verovelat ja -saatat huomioidaan tilinpäätöksessä

\*) muutos negatiivisen ja positiivisen luvun välillä

L -viite erän lopussa merkitsee sitä, että erään liittyy erittelytietoja varsinaisissa julkaisutaulukoissa



## Asetelma 1c:

## TULOSLASKELMA (C3) neljännesvuosittain; 1000 €

sekä muutokset edellisestä vuodesta (V%) ja edellisestä neljänneksestä (N%)

	1.1.2001- 31.12.2001	1.1.2002- 31.3.2002	1.1.2002- 30.6.2002	1.1.2002- 30.9.2002	1.1.2002- 31.12.2002
	1000 €	1000 €	1000 €	1000 €	1000 €
		V%	N%	V%	N%
<b>Ulkomailla pankkitoimintaa harjoittavat kotimaisien pankkien sivukonttorit</b>					
01 4 Korkotuotot (L01...L05)	1 218 503,3	234 542,9	-80,8	448 369,0	91,2
02 6 Leasingtoiminnan nettotuotot					-63,2
03 8 Korkokulut (L07...L13)	1 123 855,6	206 969,7	-81,6	398 929,7	92,7
04 0 RAHOITUSKATE	94 647,7	27 573,2	-70,9	49 439,3	79,3
05 3 Tuotot oman pääoman ehtoisista sijoituksista (L15)	3,7	5,0	35,2	12,0	140,0
06 5 Palkkiotuotot	33 989,2	9 453,5	-72,2	18 012,6	90,5
07 7 Palkkiokulut	4 144,2	1 433,9	-65,4	2 445,1	70,5
08 9 Arvopaperikaupan ja valuuttatoiminnan nettotuotot (L18)	14 472,4	2 273,1	-84,3	5 852,7	157,5
09 1 Liiketoiminnan muut tuotot (L19)	2 395,8	561,9	-76,5	1 777,3	216,3
10 3 Hallintokulut (L20)	67 767,5	20 499,1	-69,8	40 182,2	96,0
11 5 Poistot ja arvonalentamiset	4 963,9	1 250,9	-74,8	2 389,8	91,0
12 7 Liiketoiminnan muut kulut (L22)	14 437,4	4 597,2	-68,2	8 796,0	91,3
13 9 Luotto- ja takaustappiot	66 905,6	-3 576,0	*	-2 149,8	(-39,9)
14 1 Pysyviin vastaaviin kuuluvien arvopapereiden arvonalentumiset					*
16 6 Liikevoitto/-tappio	-12 710,5	15 661,6	*	23 430,6	49,6
17 8 Satunnaiset tuotot					*
18 0 Satunnaiset kulut					*
19 2 Voitto/tappio ennen tilinpäätössiirtoja ja veroja	-12 710,5	15 661,6	*	23 430,6	49,6
20 4 Tilinpäätössiirrot	124,3		-100,0		-100,0
Välittömät verot 3)	8 795,4	-1 022,6	*	-511,0	(-50,0)
21 6 Tuloverot					*
22 8 Muut välittömät verot					*
<b>24 2 TILIKAUDEN VOITTO TAI TAPPIO</b>	<b>-21 381,5</b>	<b>16 684,2</b>	<b>*</b>	<b>23 941,6</b>	<b>43,5</b>

V-muutokset kuvaavat muutosta koko edelliseen vuoteen. Mitä pienempi negatiivinen muutos, sen suurempi osa edellisen vuoden esim. tuottoerästä on toteutunut.

3) Tilinpäätösmääräysten mukaisesti piilevät verovelat ja -saatat huomioidaan tilinpäätöksessä

\*) muutos negatiivisen ja positiivisen luvun välillä

L -viite erän lopussa merkitsee sitä, että erään liittyy erittelytietoja varsinaisissa julkaisutaulukoissa

x negatiivinen erä Luotto- ja takaustappiot -rivillä merkitsee peruuntuneita ja/tai takaisin saatuja aiemmin poistettuja tappioita



Asetelma 2:

TASE (C3) kuukausittain, 1000 €  
sekä muutokset kuukauden aikana (K%) ja  
edellisen vuoden lopusta (V%)

Kotimaiset talletuspankit I)

	31.12.2001	31.1.2002	28.2.2002	31.3.2002	30.4.2002	31.5.2002	30.6.2002	
	1000 €	1000 €	1000 €	1000 €	1000 €	1000 €	1000 €	
V%	K%	K%	K%	K%	K%	K%	K%	V%
<b>VASTAATAVA</b>								
00 2 Keskuspankirahoitukseen oikeuttavat saamistodistukset (L02)	9 514 098,0	10 502 809,1	7 447 824,2	7 101 500,2	7 040 822,7	7 075 128,7	6 443 574,5	-8,9
01 6 Käteiset varat	3 582 230,3	2 800 578,8	2 760 784,4	3 949 860,7	3 720 832,4	2 921 175,4	5 088 562,2	74,2
02 8 Suamiset luottolaitoksilta (L02)	41 460 044,1	45 484 906,1	47 450 992,8	47 442 684,0	45 555 741,9	47 527 089,5	43 879 667,1	-7,7
03 0 Suamiset yleisöltä ja julkisyhteisöiltä (L03)	67 520 572,9	67 234 167,4	67 957 544,0	68 298 665,0	68 622 569,8	68 812 640,9	68 792 257,2	0,0
04 2 Leasingkohteet	1 023,3	1 109,2	1 097,4	1 082,3	1 082,3	1 075,0	990,3	-7,9
05 5 Saamistodistukset (L05)	6 466 240,8	6 792 352,0	6 906 998,6	7 302 410,8	7 324 358,7	6 922 803,6	6 734 871,3	-2,7
06 7 Osakkeet ja osuudet	822 677,7	854 404,6	835 891,9	859 463,2	798 355,0	814 621,5	793 957,7	-2,5
07 9 Osakkeet ja osuudet omistusyhteisyyksissä	299 099,7	300 652,1	301 939,4	302 932,9	301 136,2	325 935,8	328 867,0	0,9
08 1 Osakkeet ja osuudet samaan konserniin kuuluvissa yrityksissä	8 657 979,9	8 555 333,0	8 614 026,2	8 612 661,0	8 672 399,5	8 716 494,6	8 735 640,8	0,2
09 3 Aineettomat hyödykkeet	89 567,1	92 400,3	92 840,9	92 743,6	93 654,1	98 882,0	101 115,0	2,3
11 7 Aineelliset hyödykkeet (L08)	2 235 103,5	2 219 369,3	2 216 871,7	2 200 488,3	2 194 912,1	2 182 218,4	2 171 756,9	-0,5
13 1 Muut varat (L09)	3 747 629,6	4 070 381,4	4 188 636,9	2 737 960,4	5 714 808,7	3 531 766,9	2 785 232,2	-21,1
14 3 Siirtosaamiset ja maksetut ennakkot (L10)	1 687 128,6	1 648 447,9	1 715 424,0	1 612 437,0	1 534 029,0	1 499 103,7	1 396 164,2	-6,9
17 0 Omat osakkeet ja osuudet								
<b>19 4 YHTÄENSÄ</b>	<b>146 083 395,6</b>	<b>150 556 911,2</b>	<b>150 490 872,4</b>	<b>150 514 889,4</b>	<b>151 374 702,4</b>	<b>150 428 936,0</b>	<b>147 252 656,4</b>	<b>-2,1</b>
<b>VASTATTAVAA</b>								
28 3 Vieras pääoma	130 279 858,8	135 458 988,9	135 289 802,5	136 269 050,6	137 114 579,9	136 113 571,8	132 966 959,0	-2,3
31 9 Velat luottolaitoksille ja keskuspankeille (L11)	25 507 897,4	26 285 958,2	29 848 262,3	29 506 364,8	26 659 924,1	29 794 745,8	28 076 473,5	-5,8
32 1 Velat yleisölle ja julkisyhteisöille (L12)	67 144 253,6	67 336 962,6	65 510 474,4	65 966 199,5	66 713 706,7	66 019 081,3	67 541 843,9	2,3
33 3 Yleiseen liikkeeseen lasketut velkakirjat	29 380 893,0	32 824 144,3	31 154 760,6	31 777 153,6	31 398 948,4	30 814 633,7	28 146 732,2	-8,7
34 5 Muut velat (L13)	3 867 511,6	4 724 893,9	4 394 669,2	4 249 402,8	7 665 493,1	5 092 518,5	4 728 745,7	-7,1
35 8 Siirtovelat ja saadut ennakkot (L14)	1 512 748,6	1 382 860,3	1 481 915,4	1 462 714,5	1 415 484,4	1 405 583,9	1 458 052,3	3,7
36 0 Pakolliset varaukset	61 958,4	60 086,0	55 301,2	55 243,4	53 397,7	51 534,4	48 979,0	-5,0
38 4 Velat, joilla on huomattavasti suurempi etuoikeus kuin muilla veloilla	2 804 596,1	2 844 083,6	2 844 419,4	3 251 972,0	3 207 625,5	2 935 474,2	2 966 132,4	1,0
44 6 Tilinpidätysirtojen kerrynd	590 544,3	591 807,8	593 339,3	595 476,8	595 054,2	594 179,2	604 410,1	1,4
46 9 Oma pääoma	15 212 992,5	14 506 114,5	14 607 730,6	13 650 362,0	13 665 068,3	13 719 185,0	13 681 287,3	-0,3
4601 3 Osake-, osuus- tai peruspääoma	3 523 356,6	3 479 605,3	3 490 681,1	3 500 271,6	3 507 320,5	3 525 489,5	3 537 786,7	0,3
4603 7 Sijoitusosuuspääoma, kantarahasto tai lisipääoma		0,0					0,2	(Z)
4605 2 Ylikursssirahasto	706 978,6	626 250,2	626 663,8	626 663,9	626 664,0	626 673,0	650 461,2	3,8
4607 6 Arvonkorotusrahasto	15 198,3	15 176,0	15 398,1	15 286,4	15 324,3	39 044,0	15 242,8	-61,0
4609 0 Muut sidotut rahastot	1 089 223,0	1 089 222,1	1 089 222,1	1 089 422,5	1 098 207,5	1 101 118,5	1 101 884,2	0,1
4611 4 Pääomalliset	634 976,9	641 913,2	640 873,8	636 472,5	625 453,5	617 893,7	581 859,1	-5,8
4613 8 Vapaat rahastot	3 552 431,4	3 581 563,4	3 582 091,3	3 592 590,3	3 637 538,9	3 675 661,7	3 684 832,6	0,2
4622 7 Edellisten tilikausien voitto tai tappio	1 523 397,8	4 990 456,7	4 989 667,5	3 905 380,3	3 745 524,1	3 644 960,8	3 626 385,5	-0,5
4624 1 Tilikauden voitto tai tappio	4 167 429,9	81 927,6	173 132,9	284 274,5	409 035,5	488 343,8	482 835,0	-1,1
4640 7								
<b>49 7 YHTÄENSÄ (T36)</b>	<b>146 083 395,6</b>	<b>150 556 911,2</b>	<b>150 490 872,4</b>	<b>150 514 889,4</b>	<b>151 374 702,4</b>	<b>150 428 936,0</b>	<b>147 252 656,4</b>	<b>-2,1</b>
<b>60 0 Taseen ulkopuoliset sitoumukset</b>	<b>21 816 056,1</b>	<b>27 471 962,2</b>	<b>28 607 102,4</b>	<b>28 155 227,7</b>	<b>27 182 534,4</b>	<b>25 900 239,6</b>	<b>26 917 981,4</b>	<b>3,9</b>
6001 2 Asiakkaan puoleista kolmannen osapuolen hyväksi annetut sitoumukset	12 014 262,7	15 229 129,3	16 517 479,5	16 632 288,8	14 311 697,6	13 308 070,5	14 934 479,7	12,2
6002 4 Asiakkaan hyväksi annetut peruuttamattomat sitoumukset	9 801 793,4	12 242 832,9	12 089 622,9	11 522 938,9	12 870 836,8	12 592 169,1	11 983 501,7	-4,8

1) ml. kotimaisten pankkien ulkomailta toimivat sivukonttorit; pl. Suomessa toimivat ulkomaisten pankkien sivukonttorit

\*) muutos negatiivisen ja positiivisen luvun välillä

L -viite erän lopussa merkitsee sitä, että erään liittyy eritteilytietoja varsinaisissa julkaisuaukoissa

**Asetelma 2a:**

**OPKn jäsenosuuspankkien sekä paikallisuuspankkien TASEET 1000 € sekä muutokset edellisen vuoden lopusta (V%)**

	OPKn jäsenosuuspankit 1)			Paikallisuuspankit 2)			Osuuspankit yhteensä		
	31.12.2001	30.6.2002	V%	31.12.2001	30.6.2002	V%	31.12.2001	30.6.2002	V%
	1000 €	1000 €		1000 €	1000 €		1000 €	1000 €	
<b>VASTAAVAA</b>									
00 2 Keskuspankkirahoituksen oikeuttavat saamistodistukset (L02)	305 528,8	284 619,7	-6,8	141 736,5	117 053,2	-17,4	447 265,3	401 672,9	-10,2
01 6 Käitetyt varat	32 194,0	144 059,0	347,5	21 046,0	25 038,7	19,0	53 240,1	169 097,7	217,6
02 8 Saamiset luottolaitoksilta (L02)	3 190 658,3	3 085 943,2	-3,3	359 613,7	336 903,4	-6,3	3 550 272,0	3 422 846,6	-3,6
03 0 Saamiset yleisöltä ja julkisyhteisöiltä (L03)	16 045 345,1	16 865 131,0	5,1	1 562 098,7	1 665 733,4	6,6	17 607 443,8	18 530 864,4	5,2
04 2 Leasingkohteet	12,3	12,2	-0,6				12,3	12,2	-0,6
05 5 Saamistodistukset (L05)	475 885,6	553 304,5	16,3	43 682,6	79 842,5	82,8	519 568,2	633 147,0	21,9
06 7 Osakkeet ja osuudet	336 518,1	356 245,4	5,9	12 837,1	16 257,2	26,6	349 355,3	372 502,6	6,6
07 9 Osakkeet ja osuudet omistusyhteisyyksissä	2 092,6	2 191,5	4,7	170,0	185,5	9,1	2 262,6	2 377,0	5,1
08 1 Osakkeet ja osuudet samaan konserniin kuuluvissa yrityksissä	37 242,4	37 347,8	0,3	16,8	16,8	-0,1	37 259,2	37 364,6	0,3
09 3 Aineettomat hyödykkeet	2 508,5	2 245,8	-10,5	807,6	771,7	-4,4	3 316,2	3 017,5	-9,0
11 7 Aineelliset hyödykkeet (L08)	987 993,2	970 743,7	-1,7	79 965,3	80 588,5	0,8	1 067 958,5	1 051 332,2	-1,6
13 1 Muut varat (L09)	72 457,4	77 895,8	7,5	1 265,6	1 430,5	13,0	73 723,0	79 326,3	7,6
14 3 Siirtosammit ja maksetut ennakot (L10)	166 395,0	181 423,5	9,0	20 846,7	20 623,6	-1,1	187 241,8	202 047,1	7,9
17 0 Omat osakkeet ja osuudet									
<b>19 4 YHTIENSÄ</b>	<b>21 654 831,5</b>	<b>22 561 163,1</b>	<b>4,2</b>	<b>2 244 086,8</b>	<b>2 344 445,0</b>	<b>4,5</b>	<b>23 898 918,2</b>	<b>24 905 608,1</b>	<b>4,2</b>
<b>VASTATTAVAA</b>									
28 3 Vieras piltoma	19 225 043,5	19 980 014,2	3,9	1 945 970,0	2 032 301,2	4,4	21 171 013,5	22 012 315,4	4,0
31 9 Velat luottolaitoksille ja keskuspankeille (L11)	869 375,7	1 014 783,2	16,7	4 943,2	4 095,8	-17,1	874 318,9	1 018 879,0	16,5
32 1 Velat yleisölle ja julkisyhteisöille (L12)	17 461 113,1	18 050 410,3	3,4	1 864 127,0	1 944 406,3	4,3	19 325 240,1	19 994 816,6	3,5
33 3 Yleiseen liikkeeseen lasketut velkakirjat	371 466,2	400 577,9	7,8	37 440,1	39 300,3	5,0	408 906,4	439 878,2	7,6
34 5 Muut velat (L13)	84 965,3	52 157,8	-38,6	15 710,3	14 051,0	-10,6	100 675,6	66 208,8	-34,2
35 8 Siirtovelat ja saadut ennakot (L14)	185 460,8	206 744,5	11,5	11 290,6	17 508,4	55,1	196 751,5	224 252,9	14,0
36 0 Pakolliset varaukset	2 865,1	4 718,8	64,7				2 865,1	4 718,8	64,7
38 4 Velat, joilla on huonompi etuoikeus kuin muilla veloilla	249 797,2	250 621,7	0,3	12 458,7	12 939,4	3,9	262 255,9	263 561,1	0,5
44 6 Tilinpitäjäsiirtotojen kertymät	316 955,4	317 004,6	0,0	35 759,8	38 264,9	7,0	352 715,1	355 269,5	0,7
46 9 Oma piltoma	2 112 832,6	2 264 144,3	7,2	262 357,0	273 878,9	4,4	2 375 189,6	2 538 023,2	6,9
4601 3 Osake-, osuus- tai peruspiltoma	583 948,2	635 859,5	8,9	63 175,3	67 602,2	7,0	647 123,4	703 461,7	8,7
4603 7 Sijoitusosuuspiltoma, kantarahasto tai lisäpiltoma									
4605 2 Ylikursirahasto									
4607 6 Arvonkorotusrahasto	13 708,2	13 752,8	0,3	1 051,5	1 051,5	0,0	14 759,7	14 804,3	0,3
4609 0 Muut sidotut rahastot	467 791,3	478 204,5	2,2	63 187,0	63 274,2	0,1	530 978,4	541 478,7	2,0
4611 4 Pääomalaivat	230 215,6	211 520,1	-8,1				230 215,6	211 520,1	-8,1
4613 8 Vapaat rahastot	549 833,7	638 633,9	16,2	62 856,4	67 307,3	7,1	612 690,1	705 941,2	15,2
4622 7 Edellisten tilikaudien voitto tai tappio	-17 784,0	133 566,4	*	52 021,7	65 138,5	25,2	34 237,7	198 704,9	480,4
4624 1 Tilikauden voitto tai tappio	285 119,6	152 607,1	-46,5	20 065,2	9 505,2	-52,6	305 184,7	162 112,3	-46,9
49 7 YHTIENSÄ (T36)	<b>21 654 831,5</b>	<b>22 561 163,1</b>	<b>4,2</b>	<b>2 244 086,8</b>	<b>2 344 445,0</b>	<b>4,5</b>	<b>23 898 918,2</b>	<b>24 905 608,1</b>	<b>4,2</b>
60 0 Taseen ulkopuoliset sitoumukset	1 138 483,8	1 398 705,5	22,9	82 344,0	104 705,3	27,2	1 220 827,7	1 503 410,8	23,1
6001 2 Asiakkaiden puolesta kolmannen hyväksi annetut sitoumukset	292 325,8	306 430,2	4,8	29 947,0	29 421,8	-1,8	322 272,8	335 852,0	4,2
6002 4 Asiakkaiden hyväksi annetut peruuttamattomat sitoumukset	846 158,0	1 092 275,3	29,1	52 396,9	75 283,5	43,7	898 554,9	1 167 558,8	29,9

1) Osuuspankkikeskus OPK-osuuskunta

2) Paikallisuuspankkijähdystys ry:hyn kuuluvat osuuspankit

L -viite erän lopussa merkitsee sitä, että erään liittyy erittelytietoja varsinaisissa julkaisutaukoissa

**Asetelma 2c:**

**TASE (C3) neljännesvuosittain, 1000 €**  
sekä muutokset neljännesvuoden aikana (N%) ja edellisen vuoden lopusta (V%)

	31.12.2001	31.3.2002	30.6.2002	30.9.2002	31.12.2002
	1000 €	1000 €	1000 €	1000 €	1000 €
	V%	V%	V%	V%	V%
	N%	N%	N%	N%	N%
	V%	V%	V%	V%	V%
<b>Ulkomailla pankkitoimintaa harjoittavat kotimaisten pankkien sivukonttorit</b>					
<b>VASTAAVAA</b>					
00 2					
01 6	28 130,3	28 662,5	69 206,5	141,5	146,0
02 8	1 510 045,5	26 343 260,8	25 859 472,7	-1,8	(X)
03 0	6 849 083,8	6 339 667,6	5 652 991,3	-10,8	-17,5
04 2					
05 5	1 030 640,0	1 070 386,7	1 059 783,9	-1,0	2,8
06 7	3 448,5	3 665,7	1 554,0	-57,6	-54,9
07 9					
08 1	1 708,8	2 005,3	2 011,0	0,3	17,7
09 3	18 275,6	17 961,7	15 192,8	-15,4	-16,9
11 7	17 721 873,7	209 719,7	640 554,9	205,4	-96,4
13 1	275 385,7	226 647,0	188 618,6	-16,8	-31,5
14 3					
17 0					
19 4	<b>27 438 592,2</b>	<b>34 241 977,0</b>	<b>33 489 385,7</b>	<b>-2,2</b>	<b>22,1</b>
<b>VASTATTAVAA</b>					
28 3	27 460 291,7	34 226 986,8	33 467 127,3	-2,2	21,9
31 9	8 344 781,9	13 678 533,3	15 459 331,2	13,0	85,3
32 1	2 528 850,8	2 715 037,1	3 313 177,4	22,0	31,0
33 3	14 182 110,5	16 568 249,0	13 266 661,2	-19,9	-6,5
34 5	1 322 928,7	187 255,8	619 141,0	230,6	-53,2
35 8	273 376,0	258 993,1	282 897,4	9,2	3,5
36 0	829,3	3 086,9	2 766,5	-10,4	233,6
38 4	807 414,4	815 831,6	523 152,6	-35,9	-35,2
44 6	23,4	24,0	23,8	-0,8	1,8
46 9	-21 723,0	14 966,2	22 234,6	48,6	*
49 7	<b>27 438 592,2</b>	<b>34 241 977,0</b>	<b>33 489 385,7</b>	<b>-2,2</b>	<b>22,1</b>
60 0	4 445 938,5	4 216 299,9	3 760 492,2	-10,8	-15,4

L -viite erän lopussa merkitsee siitä, että erään liittyi erittelytietoja varsinaisissa julkaisu- ja tasepäätöksissä.

		1000 €									
		Liikepankit	Osuuspankit	Säästöpankit	Kotimaiset pankit yhteensä	Muut luotto-laitokset	Ulkomaiset pankit	Ulkomaiset muut luotto-laitokset			
		C3	C3	C3	C3	C3	C3	C3			
01	4	1 879 659,2	550 937,8	164 065,7	2 594 662,7	344 103,4	183 192,8	12 199,0			
02	6	51,7			51,7	52 984,3		7 193,0			
03	8	1 255 354,0	172 467,1	63 272,1	1 491 093,2	254 054,3	158 903,4	13 736,6			
04	0	<b>624 356,9</b>	<b>378 470,7</b>	<b>100 793,6</b>	<b>1 103 621,2</b>	<b>143 033,4</b>	<b>24 289,4</b>	<b>5 655,4</b>			
05	3	142 353,3	29 451,2	2 642,0	174 446,5	7 103,4	25 141,1				
06	5	314 183,2	112 766,8	26 182,5	453 132,5	72 445,5	33 728,3	1 082,4			
07	7	45 717,5	20 544,0	3 481,9	69 743,4	39 749,3	6 037,8	411,5			
08	9	41 937,8	1 078,3	127,1	43 143,2	945,1	-6 987,4	32,1			
09	1	34 736,4	44 069,4	8 056,6	86 862,4	10 501,0	953,0	375,1			
10	3	554 703,7	241 694,7	68 015,6	864 414,0	63 622,4	46 760,9	5 448,8			
11	5	41 589,3	19 357,4	6 533,1	67 479,8	4 974,4	1 748,6	799,3			
12	7	99 709,8	80 099,5	18 070,2	197 879,5	10 098,0	5 259,7	179,6			
13	9	-5 483,1	-1 276,3	-479,4	-7 238,8	6 223,1	-948,0	320,5			
14	1	6 371,0	103,5	183,4	6 657,9	24,0					
16	6	414 959,4	205 313,6	41 997,0	662 270,0	109 337,2	18 265,4	-14,7			
17	8		9 745,7		9 745,7	12,0	0,9				
18	0	0,0	27,7		27,7						
19	2	414 959,4	215 031,6	41 997,0	671 988,0	109 349,2	18 266,3	-14,7			
20	4	510,9	-2 547,1	-11 474,8	-13 511,0	60,5					
21	6	116 157,8	50 252,6	9 107,9	175 518,3	30 126,6	4 318,0	485,3			
22	8	4,1	119,6		123,7	356,0					
24	2	<b>299 308,4</b>	<b>162 112,3</b>	<b>21 414,3</b>	<b>482 835,0</b>	<b>78 927,1</b>	<b>13 948,3</b>	<b>-500,0</b>			

## 01 TULOSLASKELMA

Ajankohta: 01.01.-30.06.2002

## Prosenttia (%)

Muutos ajankohdasta: 01.01.-30.06.2001

	Liikepankit	Osuuspankit	Säästöpankit	Kotimaiset pankit yhteensä	Muut luotto-laitokset	Ulkomaiset pankit	Ulkomaiset muut luotto-laitokset
	C3	C3	C3	C3	C3	C3	C3
01 4 Korkotuotot (L01, T35)	-31,9	-13,6	-11,9	-27,6	55,7	-25,6	5,2
02 6 Leasingtoiminnan nettotuotot	-40,6	-100,0	-	-17,8	1,6	-	-1,6
03 8 Korkokulut (L07, T35)	-34,9	-25,1	-14,1	-33,2	48,3	-28,6	1,2
04 0 RAHOITUSKATE	-24,8	-7,1	-10,5	-18,3	40,4	2,7	6,2
05 3 Tuotot oman pääoman ehtoisista sijoituksista (L15)	11,4	-8,2	4,8	7,4	142,1	161,5	-
06 5 Palkkiotuotot (L16)	2,9	-0,2	6,1	2,3	6,4	15,3	-86,5
07 7 Palkkiokulut (L17)	5,2	19,6	6,1	9,1	19,0	274,7	137,3
08 9 Arvopaperikaupan ja valuuttatoiminnan nettotuotot (L18)	-24,4	*	*	-13,8	-31,9	*	11,1
09 1 Liiketoiminnan muut tuotot (L19)	-56,9	-5,9	17,9	-35,3	5,2	46,5	3,6
10 3 Hallintokulut (L20)	3,1	13,1	5,6	5,9	4,0	4,2	-25,7
11 5 Poistot ja arvonalennukset aineellista ja aineettomista hyödykkeistä (L21)	8,3	-17,5	16,4	-0,0	27,6	0,6	130,3
12 7 Liiketoiminnan muut kulut (L22)	-20,3	-9,7	14,9	-13,8	20,8	-13,2	-72,2
13 9 Luotto- ja takaustappiot (T14)	(486,05)	*	(-53,86)	(656,33)	81,6	*	156,8
14 1 Pysyviin vastaaviin kuuluvien arvopapereiden arvonalennukset	-77,7	-51,5	22,3	-77,0	-38,5	-	-
16 6 Liikevoitto	-33,8	-17,8	-28,0	-29,2	48,0	48,7	*
17 8 Satunnaiset tuotot (L25)	-	-38,2	-	-38,2	(Z)	-96,7	-
18 0 Satunnaiset kulut (L26)	-100,0	-98,7	-	-98,9	-	-	-
19 2 Voitto (tappio) ennen tilinpäätössiirtoja ja veroja	-33,8	-18,4	-28,0	-29,2	48,0	48,4	*
20 4 Tilinpäätössiirrot	*	(-20,5)	(-7,04)	(-13,14)	-33,0	-	-100,0
21 6 Tuloverot (T16)	-35,8	-12,9	-29,7	-30,2	218,2	118,9	-69,7
22 8 Muut välittömät verot (T16)	115,8	0,8	-	2,6	-96,9	-	-
24 2 TILIKAUDEN VOITTO TAI TAPPIO	-32,9	-19,9	-35,2	-29,1	48,5	34,9	*

1000 €

	<b>Liikepankit</b>	<b>Osuuspankit</b>	<b>Säästöpankit</b>	<b>Kotimaiset pankit yhteensä</b>	<b>Muut luotto-laitokset</b>	<b>Ulkomaiset-pankit</b>	<b>Ulkomaiset muut luotto-laitokset</b>
	<b>C3</b>	<b>C3</b>	<b>C3</b>	<b>C3</b>	<b>C3</b>	<b>C3</b>	<b>C3</b>
<b>L01 KORKOTUOTOT</b>							
01 E Korkotuotot (L01, T35)	1 879 659,2	550 937,8	164 065,7	2 594 662,7	344 103,4	183 192,8	12 199,0
0101 G Saamisista luottolaitoksilta	560 939,3	50 937,0	10 082,5	621 958,8	6 138,8	57 133,4	829,2
0102 I Saamisista yleisöltä ja julkisyhteisöiltä	1 053 235,8	470 822,7	128 033,3	1 652 091,8	333 057,0	97 300,2	9 552,7
0103 A Saamistodistuksia	127 465,4	15 857,5	3 974,3	147 297,2	15 058,9	2 798,6	
0105 F Keskuspankkirahoitukseen oikeuttavista saamistodistuksista	123 798,9	12 863,4	21 825,9	158 488,2	2 474,7	17 793,7	
0109 D Muut korkotuotot	14 219,8	457,2	149,7	14 826,7	-12 626,0	8 166,9	1 817,1
<b>L07 KORKOKULUT</b>							
03 I Korkokulut (L07, T35)	1 255 354,0	172 467,1	63 272,1	1 491 093,2	254 054,3	158 903,4	13 736,6
0301 A Veloista luottolaitoksille ja keskuspankeille	340 344,0	18 931,4	11 872,5	371 147,9	158 499,8	48 441,3	12 504,1
0302 C Veloista yleisölle ja julkisyhteisöille	386 519,8	136 653,0	44 135,2	567 308,0	1 248,5	38 896,4	
0303 E Yleiseen liikkeeseen lasketuista velkakirjoista	477 485,5	8 791,7	2 816,2	489 093,4	88 345,0	64 892,2	
0304 G Veloista, joilla on huonompi etuoikeus kuin muilla veloilla	54 209,3	6 820,0	3 087,5	64 116,8	5 441,5		
0305 J Pääomaimoista	7 339,6	848,7	34,0	8 222,3	411,3		1 130,0
0306 B Muut korkokulut	-10 544,2	422,3	1 326,7	-8 795,2	108,2	6 673,5	102,5
<b>L15 TUOTOT OMAN PÄÄOMAN EHTOISISTA SIJOITUKSISTA</b>							
05 D Tuotot oman pääoman ehtoista sijoituksista (L15)	142 353,3	29 451,2	2 642,0	174 446,5	7 103,4		
0501 F Osakkeista ja osuuksista	31 511,6	28 317,2	2 105,6	61 934,4	1 961,0		
0502 H Omistusyhteisyyksistä	18 530,9	6,5	355,0	18 892,4	1 114,6		
0503 J Samaan konserniin kuuluvista yrityksistä	92 310,8	1 127,5	181,4	93 619,7	4 027,8		

		1000 €						
		Liikepankit	Osuuspankit	Säästöpankit	Kotimaiset pankit yhteensä	Muut luotto-laitokset	Ulkomaiset pankit	Ulkomaiset muut luotto-laitokset
		C3	C3	C3	C3	C3	C3	C3
<b>L18 ARVOPAPERIKAUPAN JA VALUUTTATOIMINNAN NETTOTUOTOOT</b>								
08	J Arvopaperikaupan ja valuuttatoiminnan nettotuotot (L18)	41 937,8	1 078,3	127,1	43 143,2	945,1	-6 987,4	32,1
0801	B Arvopaperikaupan nettotuotot	10 809,8	795,0	-685,5	10 919,3	688,0	-13 410,1	
080101	D Saamistodistuksista	-3 878,1	709,3	200,8	-2 968,0	-360,6	946,5	
080102	F Osakkeista ja osuuksista	17 101,3	85,7	-769,9	16 417,1	1 048,6	-134 024,7	
080109	A Muista	-2 413,4		-116,4	-2 529,8		119 668,1	
0802	D Valuuttatoiminnan nettotuotot	31 128,0	283,3	812,6	32 223,9	257,1	6 422,7	32,1
<b>L19 LIIKETOIMINNAN MUUT TUOTOOT</b>								
09	B Liiketoiminnan muut tuotot (L19)	34 736,4	44 069,4	8 056,6	86 862,4	10 501,0		
0901	D Vuokratuotot kiinteistöistä	19 720,9	8 909,3	6 310,9	34 941,1	931,2		
0902	F Osinkotuotot kiinteistöyhteisöistä	614,1	28 270,6		28 884,7			
0903	H Luovutusvoitot kiinteistöistä ja kiinteistöyhteisöistä	716,4	3 744,3	235,0	4 695,7			
0909	A Muut	13 685,0	3 145,2	1 510,7	18 340,9	9 569,8		
<b>L20 HALLINTOKULUT</b>								
10	D Hallintokulut (L20)	554 703,7	241 694,7	68 015,6	864 414,0	63 622,4	46 760,9	5 448,8
1001	F Henkilöstökulut	336 614,4	132 510,3	39 453,9	508 578,6	28 618,7	26 952,2	2 712,8
100101	H Palkat ja palkkiot	266 535,4	108 120,6	32 063,1	406 719,1	23 011,5	22 057,5	2 247,4
100102	J Eläkekulut	53 895,3	17 975,8	5 660,7	77 531,8	3 769,5	3 170,8	271,4
100103	B Muut henkilösivukulut	16 183,7	6 413,9	1 730,1	24 327,7	1 837,7	1 723,9	194,0
1002	H Muut hallintokulut	218 089,3	109 184,4	28 561,7	355 835,4	35 003,7	19 808,7	2 736,0
<b>L22 LIIKETOIMINNAN MUUT KULUT</b>								
12	H Liiketoiminnan muut kulut (L22)	99 709,8	80 099,5	18 070,2	197 879,5	10 098,0		
1201	J Vuokrat	35 958,4	5 812,2	5 594,3	47 364,9	3 437,0		
1203	D Kiinteistöistä ja kiinteistöyhteisöistä	23 469,9	36 588,6	7 571,2	67 629,7	791,9		
1204	F Luovutus tappiot kiinteistöistä ja kiinteistöyhteisöistä	32,1	2 171,7	29,9	2 233,7			
1209	G Muut liiketoiminnan kulut	40 249,4	35 527,0	4 874,8	80 651,2	5 869,1		

	Liikepankit	Osuuspankit	Säästöpankit	Kotimaiset pankit yhteensä	Muut luotto-laitokset	Ulkomaiset pankit	Ulkomaiset muut luotto-laitokset
	1000 €						
	C3	C3	C3	C3	C3	C3	C3
00	5 637 519,7	407 312,4	995 990,6	7 040 822,7		1 039 520,9	
01	3 390 727,8	180 336,0	149 768,6	3 720 832,4		113 464,1	
02	41 438 986,7	3 449 782,2	466 973,0	45 355 741,9		3 129 554,9	
03	45 737 590,9	18 070 797,1	4 814 181,8	68 622 569,8		4 566 866,8	
04	1 070,1	12,2		1 082,3			
05	6 517 163,6	586 162,0	221 033,1	7 324 358,7		191 599,0	
06	410 256,9	362 585,7	25 512,4	798 355,0		714 555,3	
07	296 850,6	2 392,9	1 892,7	301 136,2			
08	8 624 863,9	37 560,8	9 974,8	8 672 399,5		17 420,6	
09	84 242,1	3 088,2	6 323,8	93 654,1		2 980,6	
11	919 033,9	1 060 808,9	215 069,3	2 194 912,1		7 161,1	
13	5 566 114,2	92 831,7	55 862,8	5 714 808,7		850 853,5	
14	1 295 208,4	194 347,3	44 473,3	1 534 029,0		130 654,5	
19	119 919 628,8	24 448 017,4	7 007 056,2	151 374 702,4		10 764 631,3	
28	109 085 906,3	21 582 717,0	6 445 956,6	137 114 579,9		10 641 711,3	
31	24 951 905,6	947 399,4	760 619,1	26 659 924,1		2 475 547,2	
32	41 847 730,8	19 636 625,2	5 229 350,7	66 713 706,7		3 052 200,9	
33	30 799 133,4	453 586,9	146 228,1	31 398 948,4		3 707 427,4	
34	7 478 179,5	65 471,9	121 841,7	7 665 493,1		942 107,4	
35	1 157 162,3	206 249,5	52 072,6	1 415 484,4		448 492,0	
36	46 949,3	4 732,8	1 715,6	53 397,7		15 936,4	
38	2 804 845,4	268 651,3	134 128,8	3 207 625,5		58 480,3	
44	120 123,1	353 848,7	121 082,4	595 054,2		64 439,7	
46	10 713 599,4	2 511 451,7	440 017,2	13 665 068,3		22 417,8	
4601	2 757 751,4	678 998,2	70 570,9	3 507 320,5		65 798,8	
4603	624 858,9		1 805,1	626 664,0			
4605	350,1	14 885,8	88,4	15 324,3			
4607	450 431,4	538 011,6	109 764,5	1 098 207,5			
4609	395 199,6	228 715,7	1 538,2	625 453,5			
4611	2 900 535,4	661 364,3	75 639,2	3 637 538,9			
4613	3 309 721,8	273 921,3	161 881,0	3 745 524,1		-29 788,3	
4622	274 750,8	115 554,8	18 729,9	409 035,5		6 011,4	
4624	119 919 628,8	24 448 017,4	7 007 056,2	151 374 702,4		10 764 631,3	
60	25 436 561,8	1 406 431,2	339 541,4	27 182 534,4		2 390 500,8	
6001	13 885 301,1	321 273,0	105 123,5	14 311 697,6		1 475 403,8	
6002	11 551 260,7	1 085 158,2	234 417,9	12 870 836,8		915 097,0	



		1000 €			Ajankohta: 31.05.2002			
		Liikepankit	Osuuspankit	Säästöpankit	Kotimaiset pankit yhteensä	Muut luotto-laitokset	Ulkomaiset pankit	Ulkomaiset muut luotto-laitokset
		C3	C3	C3	C3	C3	C3	C3
00	2	5 670 059,8	403 536,7	1 001 532,2	7 075 128,7	1 015 532,8	1 015 532,8	
01	6	2 548 136,4	167 427,4	205 611,6	2 921 175,4	123 516,6	123 516,6	
02	8	43 655 868,5	3 461 928,7	409 292,3	47 527 089,5	3 086 760,4	3 086 760,4	
03	0	45 559 296,4	18 296 506,8	4 956 837,7	68 812 640,9	4 805 723,3	4 805 723,3	
04	2	1 062,8	12,2		1 075,0			
05	5	6 052 794,4	630 780,1	239 229,1	6 922 803,6	154 449,7	154 449,7	
06	7	417 034,2	373 184,8	24 402,5	814 621,5	681 300,8	681 300,8	
07	9	321 668,5	2 374,6	1 892,7	325 935,8			
08	1	8 668 983,0	37 536,8	9 974,8	8 716 494,6	17 463,3	17 463,3	
09	3	89 580,4	3 067,5	6 234,1	98 882,0	2 900,8	2 900,8	
11	7	911 389,7	1 056 148,4	214 680,3	2 182 218,4	7 185,8	7 185,8	
13	1	3 250 875,5	70 593,6	210 297,8	3 531 766,9	448 174,6	448 174,6	
14	3	1 260 895,5	194 514,9	43 693,3	1 499 103,7	114 197,1	114 197,1	
19	4	118 407 645,1	24 697 612,5	7 323 678,4	150 428 936,0	10 457 002,2	10 457 002,2	
28	3	107 534 644,7	21 815 251,8	6 763 675,3	136 113 571,8	10 329 903,6	10 329 903,6	
31	9	28 128 124,9	948 913,3	717 707,6	29 794 745,8	2 727 906,3	2 727 906,3	
32	1	40 752 374,1	19 875 020,0	5 391 687,2	66 019 081,3	2 613 972,7	2 613 972,7	
33	3	30 142 296,1	448 775,9	223 561,7	30 814 633,7	3 984 325,1	3 984 325,1	
34	5	4 773 425,0	70 350,7	248 742,8	5 092 518,5	499 995,6	499 995,6	
35	8	1 151 683,9	204 037,5	49 862,5	1 405 583,9	487 772,0	487 772,0	
36	0	45 154,6	4 746,8	1 633,0	51 534,4	15 931,9	15 931,9	
38	4	2 541 586,1	263 407,6	130 480,5	2 935 474,2			
44	6	120 357,9	354 063,5	121 757,8	596 179,2			
46	1	10 752 642,5	2 528 297,2	438 245,3	13 719 185,0	58 480,3	58 480,3	
4601	3	2 763 754,1	691 163,9	70 571,5	3 525 489,5	68 618,3	68 618,3	
4603	7					22 417,7	22 417,7	
4605	2	624 867,9		1 805,1	626 673,0	65 798,8	65 798,8	
4607	6	24 138,3	14 817,3	88,4	39 044,0			
4609	0	450 431,4	540 848,8	109 838,3	1 101 118,5			
4611	4	387 639,8	228 715,7	1 538,2	617 893,7			
4613	8	2 900 535,4	697 076,9	78 049,4	3 675 661,7			
4622	7	3 274 773,0	216 811,4	153 376,4	3 644 960,8			
4624	1	326 502,6	138 863,2	22 978,0	488 343,8			
49	7	118 407 645,1	24 697 612,5	7 323 678,4	150 428 936,0	10 457 002,2	10 457 002,2	
60	0	24 075 340,5	1 478 276,4	346 622,7	25 900 239,6	2 439 778,1	2 439 778,1	
6001	2	12 875 055,7	328 595,1	104 419,7	13 308 070,5	1 489 107,4	1 489 107,4	
6002	4	11 200 284,8	1 149 681,3	242 203,0	12 592 169,1	950 670,7	950 670,7	



## Prosenttia (%)

## Muutos ajankohdasta: 30.06.2001

	Liikepankit	Osuuspankit	Säästöpankit	Kotimaiset pankit yhteensä	Muut luotto-laitokset	Ulkomaiset pankit	Ulkomaiset muut luotto-laitokset
	C3	C3	C3	C3	C3	C3	C3
00							
01	-34,4	-32,0	-4,4	-30,8	-69,6	-36,6	-
02	283,7	20,7	-25,1	198,2	15,8	77,8	-43,1
03	21,5	4,4	22,6	20,0	34,8	125,9	17,6
04	-8,7	9,6	12,7	-3,0	48,5	11,1	10,1
05	-16,5	-0,8	-	-16,4	15,1	-	21,2
06	-24,2	61,9	54,8	-19,0	42,0	-53,1	-
07	29,2	10,5	-6,0	18,4	216,6	7,5	0,0
08	34,7	11,7	0,0	34,2	113,7	-	-
09	(X)	-7,4	20,3	(X)	-3,8	1,7	-
11	10,5	-18,1	8,4	9,2	32,0	-69,6	160,8
13	-30,4	-6,6	-0,5	-17,8	-10,6	39,3	-42,5
14	-29,3	-18,6	0,8	-28,6	165,8	-19,2	7,0
19	-22,3	-22,2	-17,4	-22,1	-30,4	-52,6	135,6
28	7,5	7,4	8,4	7,5	39,2	23,6	12,8
31	2,5	7,0	8,1	3,5	36,3	23,4	12,9
32	11,8	8,8	5,8	11,6	54,3	122,2	37,9
33	1,9	7,4	8,4	4,0	5,1	-8,8	-83,5
34	-4,7	8,1	26,9	-4,4	11,2	3,4	-
35	18,9	6,7	-18,0	17,4	86,9	-4,1	(X)
36	-25,2	-23,7	-23,8	-24,9	17,3	23,4	111,8
38	-27,9	23,6	288,7	-22,7	-82,2	58,0	*
44	3,4	2,6	31,6	4,5	14,6	-	-
46	-3,8	23,3	27,5	17,5	37,1	58,5	8,9
4601	103,7	9,4	7,9	71,4	74,7	49,0	11,3
4603	89,3	11,9	-0,9	63,8	30,3	270,5	-
4605	-	-	(Z)	(Z)	-	74,4	-
4607	(X)	-	55,4	(X)	-	-	-
4609	-58,9	-15,0	-94,4	-23,2	-0,6	-	-
4611	-66,1	2,0	3,1	-43,9	223,0	-	-
4613	-11,8	-23,7	-18,3	-16,6	5,5	-	0,0
4622	(X)	14,2	14,8	418,9	6,3	-	-
4624	115,0	355,6	26,4	114,8	50,7	(426,05)	183,9
49	-32,9	-19,9	-35,2	-29,1	48,5	34,9	*
60	7,5	7,4	8,4	7,5	39,2	23,6	12,8
6001	-1,3	8,5	9,2	-0,7	43,0	3,6	-
6002	12,7	-3,1	-3,3	12,2	966,6	5,1	-
	-15,7	12,3	15,3	-13,1	41,8	1,4	-

1000 €

	Liikepankit	Osuuspankit	Säästöpankit	Kotimaiset pankit yhteensä	Muut luotto-laitokset	Ulkomaiset-pankit	Ulkomaiset-muut luotto-laitokset
	C3	C3	C3	C3	C3	C3	C3

## L02 KESKUSPANKKIRAHJOITUKSEEN OIKEUTTAVAT SAAMISTODISTUKSET ja SAAMISET LUOTTOLAITOKSILTA

00	E	Keskuspankkirahjoitukseen oikeuttavat saamistodistukset (T05)	5 024 407,1	401 672,9	1 017 494,5	6 443 574,5	75 211,6	973 963,8	0,0
0001	G	Valtion velkasitoumukset	721 077,9	984,7	11 918,3	733 980,9		4 977,1	
0003	A	Valtion liikkeeseen laskemat joukkovelkakirjat	1 284 997,8	356 319,8	527 768,4	2 169 086,0	55 267,2	11 581,8	
0005	F	Suomen Pankin sijoitustodistukset							
0007	J	Pankkien sijoitustodistukset	2 813 889,8	22 543,1	410 948,1	3 247 381,0	19 944,4	957 404,9	
0019	E	Muut	204 441,6	21 825,3	66 859,7	293 126,6			0,0
0202	C	Saamiset luottolaitoksilta (L02)	39 855 307,3	3 422 846,6	440 870,6	43 719 024,5	297 348,1	4 468 705,6	8 001,4
020201	E	Vaadittaessa maksettavat	2 116 913,1	315 868,3	74 805,1	2 507 586,5	64 384,7	83 018,7	8 001,4
02020101	G	Talletukset	157 776,7	315 868,3	74 805,1	548 450,1	48 143,6	79 396,1	7 404,7
02020109	D	Muut saamiset	1 959 136,4			1 959 136,4	16 241,1	3 622,6	596,7
020209	B	Muut kuin vaadittaessa maksettavat	37 738 394,2	3 106 978,3	366 065,5	41 211 438,0	232 963,4	4 385 686,9	
02020901	D	Talletukset	27 096 110,0	3 052 272,0	361 515,5	30 509 897,5	28 326,0		
02020909	A	Muut saamiset	10 642 284,2	54 706,3	4 550,0	10 701 540,5	204 637,4	4 385 686,9	

## L03 SAAMISET YLEISÖLTÄ JA JULKISYHTEISÖILTÄ

03	A	Saamiset yleisöltä ja julkisyhteisöiltä (L03, T04, T10, T36)	45 319 579,2	18 530 864,4	4 941 813,6	68 792 257,2	12 136 884,3	4 807 742,0	348 920,9
0301	C	Vaadittaessa maksettavat saamiset	28 018,1	30 049,5	78 456,3	136 523,9	50 984,0	163 767,9	277 000,2
0302	E	Muut kuin vaadittaessa maksettavat	45 291 561,1	18 500 814,9	4 863 357,3	68 655 733,3	12 085 900,3	4 643 974,1	71 920,7

## L05 SAAMISTODISTUKSET

05	F	Saamistodistukset (L05, T05)	5 916 238,5	633 147,0	185 485,8	6 734 871,3	623 434,6	95 140,1	
0501	H	Julkisyhteisöiltä	1 496 243,5	44 413,6	15 641,3	1 556 298,4	81 042,8		
050101	J	Vaihtuviin vastaaviin kuuluvat	1 452 833,5	16 372,5	13 126,4	1 482 332,4	65 527,5		
050109	G	Pysyviin vastaaviin kuuluvat	43 410,0	28 041,1	2 514,9	73 966,0	15 515,3		
0509	E	Muilta	4 419 995,0	588 733,4	169 844,5	5 178 572,9	542 391,8	95 140,1	
050901	G	Vaihtuviin vastaaviin kuuluvat	3 163 441,2	299 906,0	96 875,9	3 560 223,1	421 986,7	84 390,1	
050909	D	Pysyviin vastaaviin kuuluvat	1 256 553,8	288 827,4	72 968,6	1 618 349,8	120 405,1	10 750,0	

		1000 €						
		Liikepankit	Osuuspankit	Säästöpankit	Kotimaiset pankit yhteensä	Muut luotto-laitokset	Ulkomaiset pankit	Ulkomaiset muut luotto-laitokset
		C3	C3	C3	C3	C3	C3	C3
<b>L08</b>	<b>AINEELLISET HYÖDYKKEET</b>							
11	H Aineelliset hyödykkeet (L08)	906 362,1	1 051 332,2	214 062,6	2 171 756,9	51 217,4	7 137,8	
1101	J Maa-alueet ja rakennukset (L08)	120 336,8	320 829,6	61 409,8	502 576,2	3 034,0		
110101	B Omassa käytössä olevat	73 585,0	165 340,1	32 689,6	271 614,7	1 486,0		
110102	D Muut	46 751,8	155 489,5	28 720,2	230 961,5	1 548,0		
1102	B Kiinteistöyhteisöjen osakkeet ja osuudet	636 437,3	670 378,8	128 945,0	1 435 761,1	35 794,4	148,2	
110201	D Omassa käytössä olevat	363 895,4	208 506,0	61 931,8	634 333,2	3 247,3	148,2	
110209	A Muut	272 541,9	461 872,8	67 013,2	801 427,9	32 547,1		
1103	D Koncet ja kalusto	90 092,5	45 812,5	14 562,5	150 467,5	6 540,8	6 977,0	
1105	I Taide-esineet ja rahakokoelmat	7 777,4	9 050,9	814,1	17 642,4	5 756,7	12,6	
1119	H Muut aineelliset hyödykkeet	51 718,1	5 260,4	8 331,2	65 309,7	91,5		
<b>L09</b>	<b>MUUT VARAT</b>							
13	B Muut varat (L09)	2 654 475,3	79 326,3	51 430,6	2 785 232,2	166 749,3	354 526,4	
1301	D Maksujenvälityssaamiset	274 282,5	5 299,1	32 259,6	311 841,2		59 815,1	
1302	F Takausaamiset	22 158,0	7 240,4	1 735,7	31 134,1			
1309	A Johdannaisopimukset	1 725 658,5	1 175,8	1 175,8	1 726 834,3	89 474,9	94 723,0	
1319	B Muut	632 376,3	66 786,8	16 259,5	715 422,6	77 274,4	199 988,3	
<b>L10</b>	<b>SIIRTOSAAMISET JA MAKSETUT ENNAKOT</b>							
14	D Siirtosaamiset ja maksetut ennakot (L10)	1 139 844,6	202 047,1	54 272,5	1 396 164,2	168 273,7	96 402,4	
1401	F Korot	870 987,7	186 774,8	42 189,2	1 099 951,7	111 511,8	63 441,0	
1409	C Muut	268 856,9	15 272,3	12 083,3	296 212,5	56 761,9	32 961,4	

1000 €

	<b>Liikepankit</b>	<b>Osuuspankit</b>	<b>Säästöpankit</b>	<b>Kotimaiset pankit yhteensä</b>	<b>Muut luotto-laitokset</b>	<b>Ulkomaiset-pankit</b>	<b>Ulkomaiset-muut luotto-laitokset</b>
	C3	C3	C3	C3	C3	C3	C3
<b>L11 VELAT LUOTTOLAITOKSILLE</b>							
3102 D Velat luottolaitoksille (L11)	24 972 834,4	1 018 879,0	726 702,2	26 718 415,6	8 881 165,0	2 627 098,2	303 940,6
310201 F Vaadittaessa maksettavat velat	397 886,9	10 068,5	117 759,2	525 714,6	324 761,9	65 021,0	60 092,6
31020101 H Talletukset	119 348,3	4 943,0	117 759,2	242 050,5	3 615,0	64 700,4	
31020109 E Muut vaadittaessa maksettavat	278 538,6	5 125,5		283 664,1	321 146,9	320,6	60 092,6
310209 C Muut kuin vaadittaessa maksettavat	24 574 947,5	1 008 810,5	608 943,0	26 192 701,0	8 556 403,1	2 562 077,2	243 848,0
31020901 E Talletukset	22 960 833,3	2 133,5	593 943,0	23 556 909,8	2 463 956,2		
31020909 B Muut velat	1 614 114,2	1 006 677,0	15 000,0	2 635 791,2	6 092 446,9	2 562 077,2	243 848,0
<b>L12 VELAT YLEISÖLLE JA JULKISYHTEISÖLLE</b>							
32 B Velat yleisölle ja julkisyhteisölle (L12, T07, T36)	42 172 035,8	19 994 816,6	5 374 991,5	67 541 843,9	223 932,4	2 344 356,4	96 768,0
3201 D Talletukset	38 442 801,9	19 276 892,6	5 140 076,6	62 859 771,1		1 322 229,2	
320101 F Vaadittaessa maksettavat	27 565 562,1	8 707 438,6	3 961 810,2	40 234 810,9		1 085 888,0	
320109 C Muut	10 877 239,8	10 569 454,0	1 178 266,4	22 624 960,2		236 341,2	
3209 A Muut velat yleisölle ja julkisyhteisölle	3 729 233,9	717 924,0	234 914,9	4 682 072,8	223 932,4	1 022 127,2	96 768,0
320901 C Vaadittaessa maksettavat	65 228,8	10 265,8	165 164,9	240 659,5	29 484,4	1 663,3	6 673,3
320909 J Muut kuin vaadittaessa maksettavat	3 664 005,1	707 658,2	69 750,0	4 441 413,3	194 448,0	1 020 463,9	90 094,7
<b>L13 MUUT VELAT</b>							
34 F Muut velat (L13)	4 543 285,1	66 208,8	119 251,8	4 728 745,7	107 535,6	459 504,0	
3401 H Maksujenvälitysvelat	1 589 978,0	34 722,9	112 640,7	1 737 341,6	4 617,5	167 134,2	
3409 E Johdannaisosapimukset	2 147 802,2		1 175,8	2 148 978,0	516,9	87 174,6	
3419 F Muut	805 504,9	31 485,9	5 435,3	842 426,1	102 401,2	205 195,2	
<b>L14 SIIRTOVELAT JA SAADUT ENNAKOT</b>							
35 I Siirtovelat ja saadut ennakot (L14)	1 180 083,2	224 252,9	53 716,2	1 458 052,3	253 516,2	426 393,0	
3501 A Korot	876 156,4	143 599,9	38 121,7	1 057 878,0	125 300,0	55 385,3	
3509 H Muut	303 926,8	80 653,0	15 594,5	400 174,3	128 216,2	371 007,7	

**LIITETAULUKKOJA: TASEEN ULKOPUOLISET SITOUKUKSET**

1000 €

Ajankohhta: 30.06.2002

*P -taulukot*

**P01 ASIAKKAAN PUOLESTA KOLMANNEN HYVÄKSI ANNETUT SITOUKUKSET**

		<i>Liike- pankit</i>	<i>Osuus- pankit</i>	<i>Säästö- pankit</i>	<i>Kotimaiset pankit yhteensä</i>	<i>Ulkomaiset pankit</i>
05	Takaukset	9 366 760,2	84 562,0	19 808,0	9 471 130,2	1 208 337,5
10	Vekselivastuut	65 451,0			65 451,0	
15	Takuusitoumukset	4 133 729,5	231 692,0	34 734,0	4 400 155,5	281 017,0
25	Pantit ja kiinnitykset	508 103,0			508 103,0	
30	Lyhytaikaiset kauppatahtumiin liittyvät sitoumukset	415 037,0	11 960,0	14 369,0	441 366,0	2 918,9
95	Muut	3 158,0	7 638,0	37 478,0	48 274,0	
	<b>Yhteensä</b>	<b>14 492 238,7</b>	<b>335 852,0</b>	<b>106 389,0</b>	<b>14 934 479,7</b>	<b>1 492 273,4</b>

**P02 ASIAKKAAN HYVÄKSI ANNETUT PERUUTTAMATTOMAT SITOUKUKSET**

05	Merkintäsitoumukset	86 892,0			86 892,0
10	Varojen ostot termiiniosopimuksin				
20	Talletuskentekosopimukset, alkaminen	590 226,0			590 226,0
25	Osittain maksetut arvopaperit	80 889,0	15 101,0		95 990,0
30	Käyttämättömät luottojärjestelyt	9 310 527,7	1 132 546,8	260 919,2	10 703 993,7
95	Muut potentiaaliset saamiset	486 489,0	19 911,0		506 400,0
	<b>Yhteensä</b>	<b>10 555 023,7</b>	<b>1 167 558,8</b>	<b>260 919,2</b>	<b>11 983 501,7</b>

**TASEEN ULKOPUOLISET SITOUKUKSET YHTEENSÄ**

		<b>25 047 262,4</b>	<b>1 503 410,8</b>	<b>367 308,2</b>	<b>26 917 981,4</b>	<b>2 412 029,6</b>
--	--	---------------------	--------------------	------------------	---------------------	--------------------

Liikepankit  
Osuuspankit  
Säästöpankit  
Kotimaiset pankit yhteensä  
Muut luottolaitokset  
Ulkomaiset pankit  
Ulkomaiset luottolaitokset

Affärsbanker  
Andelsbanker  
Sparbanker  
Inhemiska banker tillsammans  
Övriga kreditinstitut  
Utländska banker  
Utländska kreditinstitut

Commercial banks  
Co-operative banks  
Savings banks  
Domestic banks total  
Other credit institutions  
Foreign banks  
Foreign credit institutions

**01 Tuloslaskelma**

01 4 Korkotuotot  
02 6 Leasingtoiminnan nettotuotot  
03 8 Korkokulut  
04 0 RAHOITUSKATE  
05 3 Tuotot oman pääoman ehtoista sijoituksista  
06 5 Palkkiotuotot  
07 7 Palkkiokulut  
08 9 Arvopaperikaupan ja valuuttatoiminnan nettotuotot  
09 1 Liiketoiminnan muut tuotot  
10 3 Hallintokulut  
11 5 Poistot ja arvonalentumiset aineellista ja aineettomista hyödykkeistä  
12 7 Liiketoiminnan muut kulut  
13 9 Luotto- ja takaustappiot  
14 1 Pysyviin vastaaviin kuuluvien arvopapereiden arvonalentumiset  
16 6 LIIKEVOITTO  
17 8 Satunnaiset tuotot  
18 0 Satunnaiset kulut  
19 2 VOITTO/TAPPIO ENNEN TILINPÄÄTÖS-SIIRTOJA JA VEROJA  
20 4 Tilinpäätössiirrot  
21 6 Tuloverot  
22 8 Muut välittömät verot  
24 2 TILIKAUDEN VOITTO TAI TAPPIO

**Resultaträkning**

Ränteräntätkter  
Leasingnetto  
Räntekostnader  
FINANSNETTO  
Intäkter från investeringar i form av eget kapital  
Provisionsintäkter  
Provisionskostnader  
Nettorisultat av värdepappershandel och valutaverksamhet  
Övriga rörelseintäkter  
Administrationskostnader  
Avskrivningar och nedskrivningar av materiella och immateriella tillgångar  
Övriga rörelsekostnader  
Kredit- och garantiförluster  
Nedskrivningar av värdepapper som utgör bestående aktiva

**Profit and loss account**

Interest income  
Net income from leasing operations  
Interest expenses  
NET INCOME FROM FINANCIAL OPERATIONS  
Income from equity investments  
Commission income  
Commission expenses  
Net income from securities transactions and foreign exchange dealing  
Other operating income  
Administrative expenses  
Depreciation and write-downs on tangible and intangible assets  
Other operating expenses  
Loan and guarantee losses  
Write-downs on securities held as financial fixed assets

**RÖRELSEVINST**

Extraordinära intäkter  
Extraordinära kostnader  
VINST/FÖRLUST FÖRE BOKSLUTSDISPOSITIONER OCH SKATTER  
Resultatregleringar  
Inkomstskatt  
Övriga direkta skatter  
RÄKENSKAPSPERIODENS VINST ELLER FÖRLUST

**NET OPERATING PROFIT**

Extraordinary income  
Extraordinary expenses  
PROFIT/LOSS BEFORE APPROPRIATIONS AND TAXES  
Appropriations  
Income taxes  
Other direct taxes  
PROFIT OR LOSS FOR THE FINANCIAL YEAR

**02 Tase**

Vastaavaa  
00 2 Keskuspankkirahoiutukseen oikeuttavat saamistodistukset  
01 6 Käteiset varat  
02 8 Saamiset luottolaitoksilta  
03 0 Saamiset yleisöltä ja julkisyhteisöiltä  
04 2 Leasingkohteet  
05 5 Saamistodistukset

**Balansräkning**

Aktiva  
Fördringsbevis som är belåningsbara i centralbank  
Kontanta medel  
Fördringar på kreditinstitut  
Fördringar på allmänheten och offentliga samfund  
Leasingobjekt  
Fördringsbevis

**Balance sheet**

Assets  
Debt securities eligible for refinancing with central banks  
Liquid assets  
Claims on credit institutions  
Claims on the public and public sector entities  
Leasing assets  
Debt securities



06	Osakkeet ja osuudet	Aktier och andelar	Shares and participations
07	Osakkeet ja osuudet omistusyhteisyyksissä	Aktier och andelar i ägarintresseföretag	Participating interests
08	Osakkeet ja osuudet samaan konserniin kuuluvissa yrityksissä	Aktier och andelar i företag som hör till samma koncern	Shares and participations in group undertakings
09	Aineettomat hyödykkeet	Immateriella tillgångar	Intangible assets
11	Aineelliset hyödykkeet	Materiella tillgångar	Tangible assets
12	Osakeanti-/sijoitus-osuusanti-/kantarahasto-antisaamiset	Aktieemissions-/placeringandsemisissions-/grundfondsemissionsfordringar	Claims in respect of share, investment share capital and original fund issues
13	Muut varat	Övriga tillgångar	Other assets
14	Siirtosaamiset ja maksetut ennakot	Resultatregleringar och förskottsbetalningar	Accrued income and prepayments
17	Omat osakkeet ja osuudet	Egna aktier och andelar	Own retained shares and participations
19	<b>Y H T E E N S Ä</b>	<b>S U M M A</b>	<b>TOTAL ASSETS</b>
<b>Vastattavaa</b>			
28	<b>Vieras pääoma</b>	<b>Passiva</b>	<b>Liabilities</b>
31	Velat luottolaitoksille ja keskuspankeille	<b>Främmande kapital</b>	<b>Liabilities</b>
32	Velat yleisölle ja julkisyhteisöille	Skulder till kreditinstitut och centralbanker	Liabilities to credit institutions and central banks
33	Yleiseen liikkeeseen lasketut velkakirjat	Skulder till allmänheten och offentliga samfund	Liabilities to the public and public sector entities
34	Muut velat	Skuldebrev emitterade till allmänheten	Debt securities issued to the public
35	Siirtovelat ja saadut ennakot	Övriga skulder	Other liabilities
36	Pakolliset varaukset	Resultatregleringar och erhållna förskott	Accrued expenses and deferred income
38	Velat, joilla on huonompi etuoikeus kuin muilla veloilla	A vsättningar	Compulsory provisions
		Efterställda skulder	Subordinated liabilities
44	<b>Tilinpäättösirtojen kertymä</b>	<b>Akkumulerade bokslutsdispositioner</b>	<b>Appropriations</b>
46	<b>OMA PÄÄOMA:</b>	<b>EGET KAPITAL:</b>	<b>EQUITY CAPITAL</b>
46 01	Osakepääoma/ osuuspääoma/ peruspääoma	Aktiekapital/ andelskapital/ grundkapital	Share capital/ Cooperative capital/ Basic capital
46 03	Sijoitusosuuspääoma, kantarahasto tai lisäpääoma	Placeringsandelskapital/ grundfond/ tilskottskapital	Investment share capital/Original fund/Additional capital
46 05	Ylikursisirahasto	Överkursfond	Share premium account
46 07	Arvonkorotusrahasto	Uppskrivningsfond	Revaluation reserve
46 09	Muut sidotut rahastot	Övriga bundna fonder	Other restricted reserves
46 11	Pääomalainat	Kapitallån	Capital loans
46 13	Vapaat rahastot	Fria fonder	Non-restricted reserves
46 22	Edellisten tilikausien voitto tai tappio	Balanserad vinst eller förlust	Profit or loss brought forward
46 24	Tilikauden voitto tai tappio	Räkenskapsperiodens vinst eller förlust	Profit or loss for the financial year
49	<b>Y H T E E N S Ä</b>	<b>S U M M A</b>	<b>TOTAL</b>
60	<b>Taseen ulkopuoliset sitoumukset</b>	<b>Åtaganden utanför balansräkningen</b>	<b>Off-balance sheet commitments</b>
60 01	Asiakkaan puolesta kolmannen hyväksi annetut sitoumukset	Åtaganden för kunders räkning till förmån för tredje part	Commitments given to third party on behalf of customer
60 02	Asiakkaan hyväksi annetut peruuttamattomat sitoumukset	Ö återkalleliga åtaganden till förmån för kunder	Irrevocable commitments given in favour of a customer

L	Tuloslaskelman liitetietoja	Noter av resultaträkningen	Notes to the profit and loss account
L01..L05	KORKOTUOTOT	RÄNTEINTÄKTER	INTEREST INCOME
01	E Korkotuotot	Ränteintäkter	Interest income
01 01	G Saamisista luottolaitoksilta	Fordringar på kreditinstitut	From claims on credit institutions
01 02	I Saamisista yleisöltä ja julkisyhteisöiltä	Fordringar på allmänheten och offentliga samfund	From claims on the public and public sector entities
01 03	A Saamistodistuksista	Fordringsbevis	From debt securities
01 05	F Keskuspankkirahoitukseen oikeuttavista saamistodistuksista	Fordringsbevis som är belåningsbara i centralbank	From debt securities eligible for refinancing with central banks
01 09	D Muut korkotuotot	Övriga ränteintäkter	Other interest income
L07..L13	KORKOKULUT	RÄNTEKOSTNADER	INTEREST EXPENSES
03	I Korkokulut	Räntekostnader	Interest expenses
03 01	A Veloista luottolaitoksille ja keskuspankeille	Skulder till kreditinstitut och centralbanker	On liabilities to credit institutions and central banks
03 02	C Veloista yleisölle ja julkisyhteisöille	Skulder till allmänheten och offentliga samfund	On liabilities to the public and public sector entities
03 03	E Yleiseen liikkeeseen lasketuista velkakirjoista	Skuldebrev emitterade till allmänheten	On debt securities issued to the public
03 04	G Veloista, joilla on huonompi etuoikeus kuin muilla veloilla	Efterställda skulder	On subordinated liabilities
03 05	J Pääomainnoista	Kapitallån	On capital loans
03 06	B Muut korkokulut	Övriga räntekostnader	Other interest expenses
L15	TUOTOT OMAN PÄÄOMAN EHTOISISTA	INTÄKTER FRÅN INVESTERINGAR I FORM AV EGET KAPITAL	INCOME FROM EQUITY INVESTMENTS
05	SJJOITUKSISTA	Intäkter från investeringar i form av eget kapital	Income from equity investments
05 01	F Osakkeista ja osuuksista	Aktier och andelar	From shares and participations
05 02	H Omistusyhteisyyksistä	Ägarintresseföretag	From participating interests
05 03	J Samaan konserniin kuuluvista yrityksistä	Företag som hör till samma koncern	From shares and participations in group undertakings
L18	ARVOPAPERIKAUPAN JA VALUUTTATOIMINNAN NETTOTOUOTOT	NETTORESLUTAT AV VÄRDEPAPPERSHANDEL OCH VALUTAVERKSAMHET	NET INCOME FROM SECURITIES TRANSACTIONS AND FOREIGN EXCHANGE DEALING
08	J Arvopaperikaupan ja valuuttatoiminnan nettotuotot	Nettoresultat av värdepappershandel och valutaverksamhet	Net income from securities transactions and foreign exchange dealing
08 01	B Arvopaperikaupan nettotuotot	Nettoresultat av värdepappershandel	Net income from securities transactions
08 01 01	D Saamistodistuksista	Fordringsbevis	From debt securities
08 01 02	F Osakkeista ja osuuksista	Aktier och andelar	From shares and participations
08 01 09	A Muista	Övriga	Other
08 02	D Valuuttatoiminnan nettotuotot	Nettoresultat av valutaverksamhet	Net income from foreign exchange dealing
L19	LIHETOIMINNAN MUUT TUOTOT	ÖVRIGA RÖRELSEINTÄKTER	OTHER OPERATING INCOME
09	B Liiketoiminnan muut tuotot	Övriga rörelseintäkter	Other operating income
09 01	D Vuokratuotot kiinteistöistä	Hyror från fastigheter	Rental income from real estate
09 02	F Osinkotuotot kiinteistöyhteisöistä	Dividender från fastighetssammanslutningar	Dividend income from real estate corporations
09 03	H Luovutusvoitot kiinteistöistä ja kiinteistöyhteisöistä	Överlåtelsevinster från fastigheter och aktier och andelar i fastighetssammanslutningar	Capital gains from the sale of real estate and shares and participations in real estate corporations
09 09	A Muut	Övriga	Other

L 20	HALLINTOKULUT	ADMINISTRATIONSKOSTNADER	ADMINISTRATIVE EXPENSES
10	D Hallintokulut	Administrationskostnader	Administrative expenses
10 01	F Henkitöstökulut	Personalkostnader	Staff costs
10 01 01	H Palkat ja palkkiot	Löner och arvoden	Wages, salaries and fees
10 01 02	J Eläkekulut	Pensioskostnader	Pension costs
10 01 03	B Muut henkilöstävukulut	Övriga lönebiokostnader	Other staff-related costs
10 02	H Muut hallintokulut	Övriga administratiokostnader	Other administrative expenses
L 22	LIKETOIMINNAN MUUT KULUT	ÖVRIGA KÖRELSEKOSTNADER	OTHER OPERATING EXPENSES
12	H Liiketoiminnan muut kulut	Övriga rörelseokostnader	Other operating expenses
12 01	J Vuokrat	Hyror	Rents
12 03	D Kiinteistöistä ja kiinteistöyhteisöistä	Fastigheter och fastighetssammanslutningar	Expenses arising from real estate and real estate corporations
12 04	F Luovutustappiot kiinteistöistä ja kiinteistöyhteisöistä	Överlåtelseförluster på fastigheter och aktier och andelar i fastighetssammanslutningar	Capital losses from the sale of real estate and shares and participations in real estate corporations
12 09	G Muut toimintakulut	Övriga rörelseokostnader	Other operating expenses

## L Taseen liitetietoja

## Noter av balansräkning

## Notes to the balance sheet

L 02	KESKUSPANKKIRAHOITUKSEEN OIKEUTTAVAT SAAMISTODISTUKSET	FORDRINGSBEVIS SOM ÄR BELÄNINGSBARA I CENTRALBANK	DEBT SECURITIES ELIGIBLE FOR REFINANCING WITH CENTRAL BANKS
	SAAMISET LUOTTOLAITOKSILTA	FORDRINGAR PÅ KREDITINSTITUT	CLAIMS ON CREDIT INSTITUTIONS
00	E Keskuspankkirahoitukseen oikeuttavat saamistodistukset	Fordringsbevis som är belåningsbara i centralbank	Debt securities eligible for refinancing with central banks
00 01	G Valtion velkasitoumukset	Statsskuldförbindelser	Treasury bills
00 03	A Valtion liikkeesen laskemat joukkovelkakirjat	Masskuldebrev emitterade av staten	Government bonds
00 05	F Suomen Pankin sijoitustodistukset	Finlands Banks certifikat	Bank of Finland's certificates of deposit
00 07	J Pankkien sijoitustodistukset	Bankcertifikat	Banks' certificates of deposit
00 19	E Muut	Övriga	Other
02	I Saamiset luottolaitoksilta ja keskuspankeilta	Fordringar på kreditinstitut och centralbanker	Claims on credit institutions and central banks
02 01	A Muut kuin vaadittaessa maksettavat keskuspankeilta	Andra än på anfordran betalbara fordringar på centralbanker	Claims on central banks other than those repayable on demand
02 02	C Saamiset luottolaitoksilta	Fordringar på kreditinstitut	Claims on credit institutions
02 02 01	E Vaadittaessa maksettavat	På anfordran betalbara fordringar på kreditinstitut	Claims on credit institutions repayable on demand
02 02 01 01	G Talletukset	Depositioner	Deposits
02 02 01 09	D Muut	Övriga fordringar	Other claims
02 02 09	B Muut kuin vaadittaessa maksettavat	Andra än på anfordran betalbara fordringar på kreditinstitut	Claims on credit institutions other than those repayable on demand
02 02 09 01	D Talletukset	Depositioner	Deposits
02 02 09 09	A Muut	Övriga fordringar	Other claims
L 03	SAAMISET YLEISÖLTÄ JA JULKISYHTYEISÖILTÄ	FORDRINGAR PÅ ALLMÄNHETEN OCH OFFENTLIGA SAMFUND	CLAIMS ON THE PUBLIC AND PUBLIC SECTOR ENTITIES
03	A Saamiset yleisöltä ja julkisyhteisöistä	Fordringar på allmänheten och offentliga samfund	Claims on the public and public sector entities
03 01	C Vaadittaessa maksettavat	På anfordran betalbara fordringar	Repayable on demand
03 02	E Muut kuin vaadittaessa maksettavat	Andra än på anfordran betalbara fordringar	Other than those repayable on demand

L05	SAAMISTODISTUKSET	FORDRINGSBEVIS	DEBT SECURITIES
05	F Saamistodistukset	Fordringsbevis	Debt securities
05 01	J Julkisyhteisöiltä	Offentliga samfund	Issued by public sector entities
05 01 01	H Vaihuvuun vastaaviin kuuluvat	Rörliga aktiva	Held as current assets
05 01 09	G Pysyviin vastaaviin kuuluvat	Bestående aktiva	Held as financial fixed assets
05 09	E Muilta	Övriga	Issued by others
05 09 01	G Vaihuvuun vastaaviin kuuluvat	Rörliga aktiva	Held as current assets
05 09 09	D Pysyviin vastaaviin kuuluvat	Bestående aktiva	Held as financial fixed assets
L08	AINEELLISET HYÖDYKKEET	MATERIELLA TILLGÅNGAR	TANGIBLE ASSETS
11	H Aineelliset hyödykkeet	Materiaalia tillgångar	Tangible assets
	Kiinteistöi ja kiint.yhteisöjen osakkeet ja osuudet	Fastigheter och aktier och andelar i fastighetssammanslutningar	Real estate and shares participations in real estate corporations
11 01	J Maa-alueet ja rakennukset	Markområden och byggnader	Land and water areas and buildings
11 01 01	B Omassa käytössä olevat	I eget bruk	In own use
11 01 02	D Muut	Övriga	Other
11 02	B Kiinteistöyhteisöjen osakkeet ja osuudet	Aktier och andelar i fastighetssammanslutningar	Shares and participations in real estate corporations
11 02 01	D Omassa käytössä olevat	För inrymmande av egna lokaler	In own use
11 02 09	A Muut	Övriga	Other
11 03	D Muut aineelliset hyödykkeet	Övriga materiaalia tillgångar	Other tangible assets
11 03	D Koneet ja kalustot	Maskiner och inventarer	Machinery and equipment
11 05	I Taide-esineet ja rahakokoelmat	Konstföremål och myntsamlingar	Art objects and coin collections
11 19	G Muut	Övriga	Other
L09	MUUT VARAT	ÖVRIGA TILLGÅNGAR	OTHER ASSETS
13	B Muut varat	Övriga tillgångar	Other assets
13 01	D Maksujen välityssaamiset	Betalningsförmedlingsfordringar	Cash items in the process of collection
13 02	F Takaussaamiset	Garantifordringar	Guarantee claims
13 09	A Johdannaissopimukset	Derivatkontrakt	Derivative contracts
L10	SIIRTOSAAMISET JA MAKSETUT ENNAKOT	RESULTATREGLERINGAR OCH FÖRSKOTTSBETALNINGAR	ACCRUED INCOME AND PREPAYMENTS
14	D Siirtosaamiset ja maksetut ennakot	Resultatregleringar och förskottsbetalningar	Accrued income and prepayments
14 01	F Korot	Räntor	Interest
14 09	C Muut	Övriga	Other
L11	VELAT LUOTTOLAITOKSILLE JA KESKUSPANKKEILLE	SKULDER TILL KREDITINSTITUT OCH CENTRALBANKER	LIABILITIES TO CREDIT INSTITUTIONS AND CENTRAL BANKS
31	J Velat luottolaitoksille ja keskuspankeille	Skulder till kreditinstitut och centralbanker	Liabilities to credit institutions and central banks
31 01	B Velat keskuspankeille	Skulder till centralbanker	Liabilities to central banks
31 02	D Velat luottolaitoksille	Skulder till kreditinstitut	Liabilities to credit institutions
31 02 01	F Vaadittaessa maksettavat	På anfordran betalbara skulder till kreditinstitut	Repayable on demand
31 02 01 01	H Talletukset	Depositioner	Deposits
31 02 01 09	E Muut	Övriga skulder	Other liabilities
31 02 09	C Muut kuin vaadittaessa maksettavat	Andra än på anfordran betalbara skulder till kreditinstitut	Other than those repayable on demand
31 02 09 01	E Talletukset	Depositioner	Deposits
31 02 09 09	B Muut	Övriga skulder	Other liabilities

## VELAT YLEISÖLLE JA JULKISYHTEISÖILLE

L12	B	Velat yleisölle ja julkisyhteisölle
32	D	Talletukset
32 01	F	Vaadittaessa maksettavat
32 01 01	C	Muut
32 01 09	A	Muut velat yleisölle ja julkisyhteisölle
32 09 01	C	Vaadittaessa maksettavat
32 09 09	J	Muut

## MUUT VELAT

L13	F	Muut velat
34	H	Maksujenvälitysvelat
34 01	E	Johdannaisopimukset
34 09	F	Muut velat

## SIIRTOVELAT JA SAADUT ENNAKOT

L14	I	Siirtovelat ja saadut ennakot
35	A	Korot
35 01	H	Muut

## P Taseen ulkopuoliset erät

## P-TAULUKOT

## P01 ASIAKKAAN PUOLESTA KOLMANNEN HYVÄKSI ANNETUT SITOUKUKSET

05		Takaukset
10		Vekseliakuut
15		Takuusitoumukset
25		Pantit ja kiinnitykset
30		Lyhytaikaiset kauppatapahtumiin liittyvät sitoumukset
95		Muut

## P02 ASIAKKAAN HYVÄKSI ANNETUT PERUUTTAMATTOMAT SITOUKUKSET

05		Merkintäsitoumukset
10		Varojen ostot teriminisopimuksin
20		Talletuskentekosopimukset, alkaminen
25		Ositain maksetut arvopaperit
30		Käyttämättömät luottojärjestelyt
95		Muut potentiaaliset saamiset

## SKULDER TILL ALLMÄNHETEN OCH OFFENTLIGA SAMFUND

## Skulder till allmänheten och offentliga samfund

Depositioner
Utan uppsägningstid
Övriga inlåning
Övriga skulder till allmänheten och offentliga samfund
På anfordran betalbara
Andra än på anfordran betalningsbara

## ÖVRIGA SKULDER

Övriga skulder
Betalningsförmedlingsskulder
Derivatkontrakt
Övriga

## RESULTATREGLERINGAR OCH ERHÅLLNA FÖRSKOTT

## Resultatregleringar och erhållna förskott

Räntor
Övriga

## Åtaganden utanför balansräkning

## P-TABELLER

## ÅTAGANDEN FÖR KUNDERS RÄKNING TILL FÖRMÅN FÖR TREDJE PART

Garantier
Växelansvar
Garantiförbindelser
Panter och inteckningar
Kortfristiga åtaganden som gäller handelstransaktioner
Övriga

## OÅTERKALLELIGA ÅTAGANDEN TILL FÖRMÅN FÖR KUNDER

Teckningsförbindelser
Köp av tillgångar genom terminskontrakt
Forward/forward -depositioner, start
Delbetalda värdepapper
Outnyttjade kreditarrangemang
Övriga potentiella fordringar

## LIABILITIES TO THE PUBLIC AND PUBLIC SECTOR ENTITIES

## Liabilities to the public and public sector entities

Deposits
Repayable on demand
Other deposits
Other liabilities to the public and public sector entities
Repayable on demand
Other than those repayable on demand

## OTHER LIABILITIES

Other liabilities
Cash items in the process of collection
Derivative contracts
Other

## ACCRUED EXPENSES AND DEFERRED INCOME

## Accrued expenses and deferred income

Interest
Other

## Off-balance sheet commitments

## P-TABLES

## COMMITMENTS GIVEN TO THIRD PARTIES ON BEHALF OF CUSTOMERS

Guarantees
Bills of exchange contingencies
Guarantee commitments
Pledges and mortgages
Short-term commitments related to transactions
Other

## IRREVOCABLE COMMITMENTS GIVEN IN FAVOUR OF A CUSTOMER

Underwriting commitments
Forward asset purchases
Securities sold with a resale option
Partly paid securities
Unutilized credit facilities
Other potential assets

**TUOTESELOSTE****Tilinpäätösjulkaisut****Osavuositilinpäätökset neljännesvuosittain**

Julkaisu sisältää kotimaisten pankkiryhmien osalta kuukausitaseet ja neljännesvuosituloslaskelmat. Muiden luottolaitosten (rahoitusyhtiöt, kiinnitysluottopankit, luotto-osakeyhtiöt yms.) taseet ja tuloslaskelmat julkaistaan neljännesvuosittain, kuten myös ulkomaisten luottolaitosten Suomessa toimivien sivukonttoreiden.

**Pankki- ja luottolaitoskohtainen julkaisu**

Julkaisussa kaikkien luottolaitosten tiedot julkaistaan samalla tarkkuudella, joka parantaa vertailtavuutta. Julkaisutarkkuus noudattaa ns. virallisen ulkoisen tilinpäätöksen muotoa. Ulkoinen tilinpäätös perustuu Rahoitustarkastuksen määräykseen 106.1 luottolaitoksen tilinpäätöksestä. Julkaisu ei sisällä ulkomaisten luottolaitosten Suomessa toimivia sivukonttoreita.

**Ennakkotietoja tilinpäätöksistä**

Ennakkotietoja päätyneeltä tilikaudelta julkaistaan heinäkuussa. Julkaisu sisältää vuositilinpäätöstietoja tuloslaskelmasta, taseesta, niihin liittyvistä erittelytiedoista sekä tietoja henkilökunnasta ja toimipaikoista.

**Lopullinen tilinpäätösjulkaisu**

Lopullinen luottolaitosten tilinpäätösjulkaisu on kattavin tilasto luottolaitosten tilinpäätöstietoja sisältävien julkaisujen sarjassa. Julkaisu ilmestyy vuoden ja kolmen kuukauden viipeellä.

**Julkaisun rakenne**

Tilinpäätösjulkaisujen **taulujen rakenne** on seuraava:

- 01 Tuloslaskelma
- 02 Tase
- Lxx Liitetiedot on numeroitu juoksevasti erikseen tuloslaskelman ja taseen sisällä
- Txx Vuositilinpäätökseen liittyviä liitetaulukkoja

Tuloslaskelmassa, taseessa sekä niihin liittyvissä liitetiedoissa esiintyy sarakeotsakkeiden yhteydessä **seuraavia tunnisteita**:

- A1 *Euromääräiset kotimaiset erät*
- A2 *Euromääräiset ulkomaiset erät*
- A3 *Euromääräiset erät yhteensä*
- B1 *Ulkomaan rahan määräiset kotimaiset erät*
- B2 *Ulkomaan rahan määräiset ulkomaiset erät*
- B3 *Ulkomaan rahan määräiset erät yhteensä*
- C1 *Kotimaiset erät yhteensä*
- C2 *Ulkomaiset erät yhteensä*
- C3 **Kaikki erät yhteensä**

Tietoja on julkaistu toistaiseksi vain C3 -tasolla.

**Tiedonantajaryhmät****Kotimaiset pankit ja muut luottolaitokset**

(ml. kotimaisten luottolaitosten sivukonttorit ulkomailla)

**Ulkomaiset luottolaitokset**

(ulkomaisten pankkien ja muiden luottolaitosten sivukonttorit Suomessa)

## PRODUKTSBESKRIVNING

### De bokslutspublikationerna

#### *Kvartalsvisa delårsbokslut*

Publikationen innehåller månadsbalansräkningar och kvartalsresultaträkningar för de inhemska bankgrupperingarnas del. För övriga kreditinstitut (finansbolag, hypoteksbanker, kreditaktiebolag, o.dyl.) publiceras balans- och resultaträkningar kvartalsvis, liksom även för utländska kreditinstituts filialer i Finland.

#### *Publikation enligt bank och kreditinstitut*

I den reviderade publikationen publiceras uppgifterna för alla kreditinstitut med samma noggrannhet, vilket förbättrar jämförbarheten. Uppgifterna publiceras med den noggrannhet som gäller för det s.k. officiella externa bokslutet, vilket regleras i Finansinspektionens föreskrift 106.1 om bokslut i kreditinstitut. Publikationen omfattar inte utländska kreditinstituts filialer i Finland.

#### *Preliminära uppgifter om boksluten*

Preliminära uppgifter om den avslutade räkenskapsperioden publiceras i juli. Denna publikation omfattar helårsresultat- och balansräkningen, noter till bokslutet samt uppgifter om personal och arbetsställen.

#### *Den slutliga bokslutspublikationen*

Den slutliga publikationen har den största täckningen av statistik uppgjord med bokslutsbegrepp inom serien med statistik över kreditinstitutens bokslutsuppgifter. Statistiken publiceras inom ett år och tre månader.

### Publikationens struktur

**Tabellerna** i bokslutspublikationen är uppbyggda på följande sätt:

- 01 Resultaträkning
- 02 Balansräkning
- Lxx Bilageuppgifterna har separat löpande numrering i balansräkning och resultaträkning
- Txx Bilagetabeller i anslutning till årsbokslut

Följande **signum** förekommer i samband med kolumnrubrikerna för resultaträkning, balansräkning och noter till bokslutet:

- A1 Inhemska poster i euro
- A2 Utländska poster i euro
- A3 Poster i euro sammanlagt
  
- B1 Inhemska poster i utländsk valuta
- B2 Utländska poster i utländsk valuta
- B3 Poster i utländsk valuta sammanlagt
  
- C1 Inhemska poster sammanlagt
- C2 Utländska poster sammanlagt
- C3 Alla poster sammanlagt

Uppgifterna publiceras tills vidare endast på nivå C3.

### Uppgiftslämnarna

- Inhemska banker och övriga kreditinstitut**  
 (inkl. inhemska kreditinstituts filialer utomlands)
- Utländska kreditinstitut**  
 (utländska bankers och övriga kreditinstituts filialer i Finland)

## PRODUCT DESCRIPTION

### New publications on financial statements

#### Quarterly interim reports

The publication includes monthly balance sheets and quarterly income statements of banks belonging to domestic bank groups. Balance sheets and income statements are published quarterly for other credit institutions (financing companies, mortgage banks, credit companies, etc.), as well as branch offices of foreign credit institutions in Finland.

#### Publication by bank and by credit institution

The revised publication presents data for all credit institutions with the same degree of accuracy, which enhances comparability. The degree of accuracy used in this publication complies with the official norm for annual accounts laid down in Finance Inspection Regulation 106.1 on the Annual Accounts of Credit Institutions. The publication does not include branch offices of foreign credit institutions in Finland.

#### Preliminary annual accounts data

Preliminary data on the concluded financial period are published in July. This publication covers profit and loss accounts and balance sheets of annual accounts, including notes to the accounts and information on personnel and establishments.

#### Final annual accounts data

The final publication in the series of statistics on financial statement data for financial institutions is the publication with the most extensive coverage. The statistics are published after one year and three months.

### Publication format

**Table format** of the financial statements publications:

- 01 Profit and loss account
- 02 Balance sheet
- Lxx Notes are separately numbered for the balance sheet and the profit and loss account
- Txx Tables in appendices to annual accounts

The following **symbols** appear in column headlines for profit and loss accounts, balance sheets and notes to accounts:

- A1 Domestic euro-denominated items
- A2 Foreign euro-denominated items
- A3 Total euro-denominated items
  
- B1 Domestic items in foreign currency
- B2 Foreign items in foreign currency
- B3 Total items in foreign currency
  
- C1 Total domestic items
- C2 Total foreign items
- C3 Total of all items

For the time being, data are published only at level **C3**.

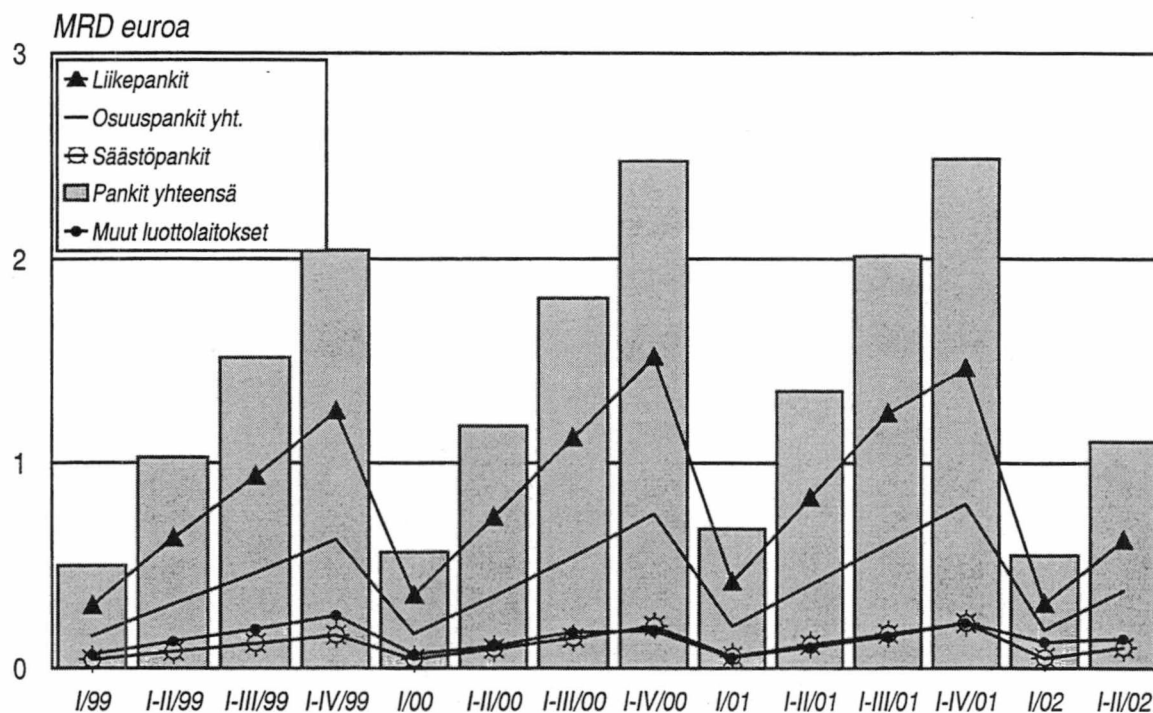
### Reporting institutions

- Domestic banks and other credit institutions**  
(incl. their branches abroad)
- Foreign credit institutions**  
(branches of foreign banks and other credit institutions in Finland)



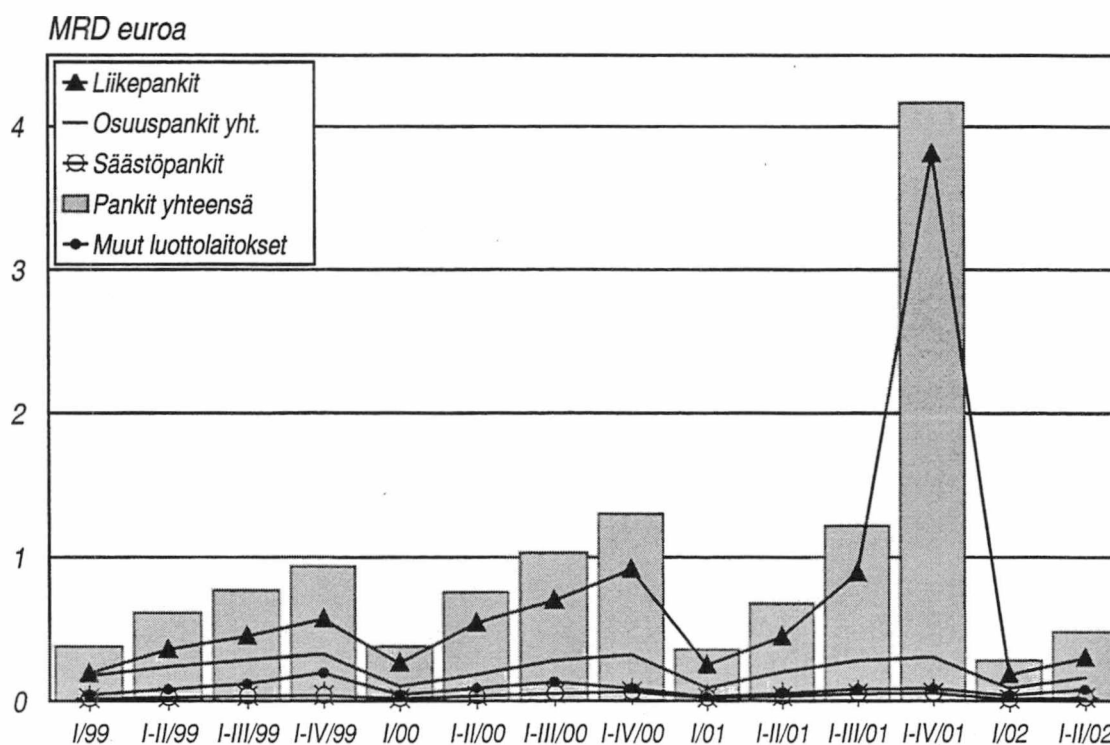
## Rahoituskate \*)

vuosina 1999-2002 neljännesvuosittain



## Nettovoitot/-tappiot\*)

vuosina 1999-2002 neljännesvuosittain



\* ei sisällä Suomessa pankkitoimintaa harjoittavia ulkomaisten luottolaitosten sivukonttoreita

Postitus  
2 lk kirje

PMM  
Sopimus  
00022/1

SVT Suomen virallinen tilasto  
Finlands officiella statistik  
Official Statistics of Finland

Rahoitus 2002:31  
Finansiering  
Financing

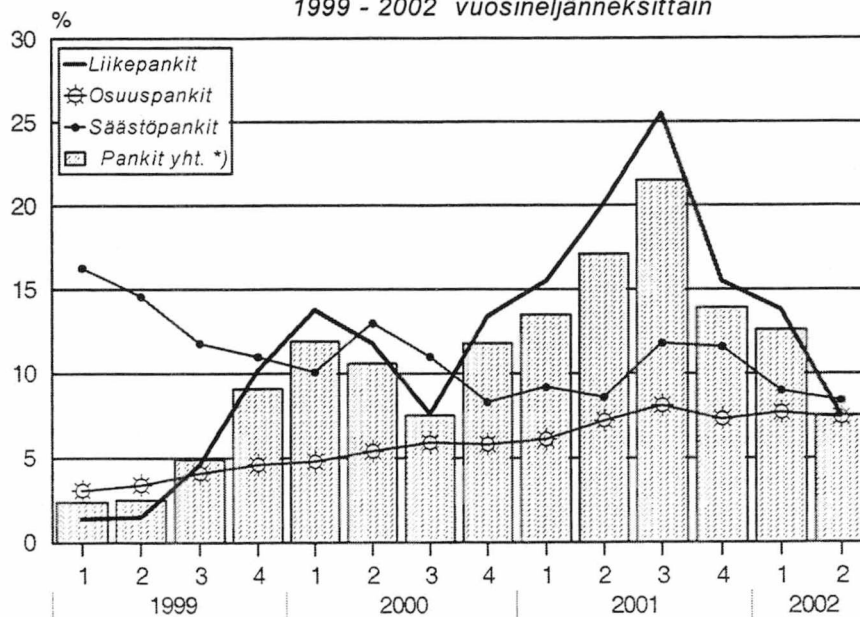
Lisätietoja – Förfrågningar – Inquiries:

Tuulikki Lund (09) 1734 3325  
Marja Keltanen (09) 1734 3328

Vastaava tilastojohtaja – Ansvarig statistikdirektör –  
Director in charge:

Markku Suur-Kujala

Taseen muutos ed. vuoden vastaavasta ajankohdasta, %  
1999 - 2002 vuosineljänneksittäin



\*) pl. ulkomäisten pankkien sivukonttorit Suomessa