

VAKUUTUSTARKASTAJA.

SUOMEN VIRALLINEN TILASTO.

XXII.

VAKUUTUSOLOT.

A.

22.

VAKUUTUSTARKASTAJAN KERTOMUS VAKUUTUS-
OLOISTA SUOMESSA VUONNA 1913.

COMPTE RENDU DE L'ÉTAT DE L'ASSURANCE EN
FINLANDE, EN 1913.

HELSINGISSÄ 1915.
KEISARILLISEN SENAATIN KIRJAPAINOSSA.

Sisällys:

	Siv.
Johdatus.....	1
I. Henkivakuutus:.....	3
Tähän taulut 1—8.	
II. Tapaturmavakuutus:.....	25
Tähän taulut 9—14.	
III. Palovakuutus:.....	41
Tähän taulut 15—21.	
IV. Kuljetus- ja merivakuutus:.....	50
Tähän taulut 22—25.	
V. Lasivakuutus:.....	54
Tähän taulut 26—28.	
VI. Eläinvakuutus:.....	56
Tähän taulut 29—30.	
VII. Jälleenvakuutus:.....	58
Tähän taulut 31—32.	
VIII. Vakuutus murtovarkautta vastaan:.....	60
Tähän taulut 33—35.	
IX. Takuuvakuutus:.....	62
Tähän taulu 36.	
X. Työlakkovakuutus:.....	63
Tähän taulu 37.	
XI. Vuokravakuutus:.....	64
Tähän taulu 38.	
XII. Jälkikatsaus:.....	65
Yleisselitys ranskaksi:.....	I

Tilastolliset taulut.

I. Henkivakuutus:

1. A—C. Vakuutuskanta Suomessa.
2. A—C. Kustannuksia Suomessa. Takaisinostot. Vakuutusrahasto suomalaisia vakuutuksia varten.
3. A—C. Suomessa toimivien yhtiöiden koko vakuutuskanta.
4. Vakuutuskannan vähennys.
5. Osakkeenomist. ja vakuutett. voittoosuudet.
6. Kuolleisuustaulut ja korkokanta. Odotettu ja todenperäinen kuolleisuus.
7. Voitto- ja tappiotilit.
8. Bilanssit.

II. Tapaturmavakuutus:

9. A—B. Työväenvakuutus lain mukaan jouluk. 5. p:ltä 1895.

Table des matières:

	Page.
Introduction.....	1
I. Assurance sur la vie:.....	3
Tableaux 1—8.	
II. Assurance contre les accidents:.....	25
Tableaux 9—14.	
III. Assurance contre l'incendie:.....	41
Tableaux 15—21.	
IV. Assurance contre les risques de transports:.....	50
Tableaux 22—25.	
V. Assurance contre le bris des glaces:.....	54
Tableaux 26—28.	
VI. Assurance contre la mortalité des bestiaux:.....	56
Tableaux 29—30.	
VII. Réassurance:.....	58
Tableaux 31—32.	
VIII. Assurance contre le vol:.....	60
Tableaux 33—35.	
IX. Assurance de la caution:.....	62
Tableau 36.	
X. Assurance contre la grève:.....	63
Tableau 37.	
XI. Assurance de louage:.....	64
Tableau 38.	
XII. Récapitulation:.....	65
Résumé français.....	I

Tableaux statistiques.

I. Assurance sur la vie:

1. A—C. État en Finlande.
2. A—C. Frais en Finlande. — Rachat. — Réserve mathématique pour les assur. finlandaises.
3. A—C. État général des compagnies opérant en Finlande.
4. Extinctions.
5. Bénéfices des actionnaires et des assurés.
6. Tables de mortalité et du taux d'intérêt. — Mortalité présumée et réelle.
7. Comptes des profits et pertes.
8. Bilans.

II. Assurance contre les accidents:

9. A—B. Assurance des ouvriers selon la loi donnée le 5 déc. 1895.

10. Vapaaehtoinen vakuutus.
11. Elinkorko- ja vakuutusmaksurahastojen laskemisen perusteet.
12. Voitto- ja tappiotilit.
13. Bilanssit.
14. Osakeyhtiö Securitas.

III. Palovakuutus:

15. Suomessa toimivien osakeyhtiöiden koko vakuutussumma. — Vakuutusmaksu- ja vahinkorahastot.
16. Osakeyhtiöt: Voitto- ja tappiotilit.
17. » Bilanssit.
18. » Vakuutuskanta Suomessa.
19. Keskin. yhtiöt: Vakuutuskanta Suomessa.
20. » » Voitto- ja tappiotilit.
21. » » Bilanssit.

IV. Kuljetusvakuutus:

22. Vakuutusmaksu- ja vahinkorahastot.
23. Voitto- ja tappiotilit.
24. Bilanssit.
25. Vakuutusmaksut, vahingot y. m. Suomessa.

V. Lasivakuutus:

26. Vakuutuskanta Suomessa.
27. Voitto- ja tappiotilit.
28. Bilanssit.

VI. Eläinvakuutus:

29. Vakuutuskanta Suomessa.
30. A. Voitto- ja tappiotilit.
- B. Bilanssit.

VII. Jälleenvakuutus:

31. Voitto- ja tappiotilit.
32. Bilanssit.

VIII. Murtovarkausvakuutus:

33. Vakuutuskanta Suomessa.
34. Voitto- ja tappiotilit.
35. Bilanssit.

IX. Takuuvakuutus:

36. A. Vakuutuskanta Suomessa.
- B. Voitto- ja tappiotili.

X. Työlakkovakuutus:

37. A. Voitto- ja tappiotili.
- Bilanssi.

XI. Vuokravakuutus:

38. A. Voitto- ja tappiotili.
- B. Bilanssi.

10. Assurance libre.
11. Base du calcul des réserves des rentes viagères et des primes.
12. Comptes des profits et pertes.
13. Bilans.
14. La compagnie Securitas.

III. Assurance contre l'incendie:

15. Sommes totales assurées par les compagnies par actions opérant en Finlande. — Réserves des risques et pour sinistres.
16. Comp. p. act.: Comptes des profits et pertes.
17. » » » Bilans.
18. » » » État en Finlande.
19. Sociétés mutuelles: État en Finlande.
20. » » Compt. des prof. et pert.
21. » » Bilans.

IV. Assurance contre les risques de transport:

22. Réserves des risques et pour sinistres.
23. Comptes des profits et pertes.
24. Bilans.
25. Primes et paiements en Finlande.

V. Assurance contre le bris des glaces:

26. État en Finlande.
27. Comptes des profits et pertes.
28. Bilans.

VI. Assurance contre la mortalité des bestiaux:

29. État en Finlande.
30. A. Comptes des profits et pertes.
- B. Bilans.

VII. Réassurance:

31. Comptes des profits et pertes.
32. Bilans.

VIII. Assurance contre le vol:

33. État en Finlande.
34. Compte de profits et pertes.
35. Bilans.

IX. Assurance de la caution:

36. A. État en Finlande.
- B. Compte des profits et pertes.

X. Assurance contre la grève:

37. A. Compte de profits et pertes.
- B. Bilan.

XI. Assurance de louage:

38. A. Compte de profits et pertes.
- B. Bilan.

Alamainen kertomus Suomen vakuutusoloista vuonna 1913, vakuutustarkastajan antama.

Tämä alamainen kertomus Suomen vakuutusoloista vuonna 1913 on laadittu saman ohjelman mukaan kuin 1892 vuoden jälkeen säännöllisesti julkaistut vuosikertomukset vakuutustoiminnasta maassa. Varsinkin on yhdenmukaista ohjelmaa noudatettu tilastollisissa tauluissa, joiden avulla näin ollen voidaan arvostella kehitystä niiden 22 vuoden kuluessa, joilta säännöllistä tilastoa maamme tärkeimmistä vakuutusoloista on saatavana.

Tämä tilasto kaipaa muutamissa kohdissa uudistamista ja täydentämistä ja olen vuonna 1914 sitä varten laatinut uusia kyselykaavaehdotuksia sekä uusia tilastollisten taulujen ehdotuksia, joista olen pyytänyt Suomen vakuutusyhdistyksen ja asianomaisten vakuutusyhtiöiden lausuntoa, ennenkuin valmistan lopulliset ehdotukseni. Toivottavasti ne saadaan valmiiksi 1915 vuoden alkuaikoina.

Teksti ja taulut jakautuvat seuraaviin osastoihin, jotka valaisevat kukin kohdaltaan Suomessa esiintyviä vakuutusmuotoja:

- I. *Henkivakuutus.*
- II. *Tapaturmavakuutus.*
- III. *Palovakuutus.*
- IV. *Kuljetus- ja merivakuutus.*
- V. *Lasivakuutus.*
- VI. *Eläinvakuutus.*
- VII. *Jälleenvakuutus.*
- VIII. *Vakuutus murtovarkautta vastaan.*
- IX. *Takuuvakuutus.*
- X. *Työlakkovakuutus.*
- XI. *Vuokravakuutus.*

Helmikuun 28. päivänä 1913 vahvistettiin »Keski-Suomen paloapuyhdistysten keskinäisen jälleenvakuutusyhdistyksen» säännöt, mutta yhdistys ei ole osanoton puuttuessa alottanut liikettään. Kesäkuun 13. päivänä 1913 vahvistettiin »Työväen henkivakuutusosakeyhtiön» säännöt, mutta yhtiö ei ole tähän saakka alottanut liikettä.

Tämän ohessa on seuraavien, ennen toimivien vakuutusyhtiöiden sääntöihin tai toiminta-alaan tehty muutamia muutoksia:

helmikuun 25. p. myönnettiin keskinäiselle vakuutuslaitokselle Sammolle apuraha kalastusveneidän ja kalanpyydysten vakuutusta koskevan vakuutusosaston perustamiseksi;

toukokuun 23. p. vahvistettiin Kaupunkien paloapuyhdistyksen irtaimistoa varten uudet säännöt;

kesäkuun 13. päivänä vahvistettiin muutos tapaturmavakuutus O/Y. Patrian sääntöihin; sekä

syyskuun 5. päivänä vahvistettiin Suomen eläinvakuutusyhtiön sääntöjen muutosehdotus.

Viimeisessä osastossa esitetään otsakkeella »Jälkikatsaus» yleisiä huomauksia edellisissä osastoissa käsiteltujen vakuutusolojen tuloksista.

Tietoja niistä keskinäisistä palo- ja eläinvakuutusyhdistyksistä, joiden toiminta käsittää pienemmän osan maata kuin kokonaisen läänin, julkaistaan kertomusten B-sarjassa.

Suomessa toimivat venäläiset yhtiöt ovat edelleen vapautetut velvollisuudesta antaa tietoja toiminnastaan Suomessa, jota siis ei voida tilastollisessa esityksessä käsitellä.

On sodan takia ollut mahdotonta saada tilastollisia tietoja monen ulkomaisen yhtiön toiminnasta vuonna 1913, mikäli nämä tiedot eivät olleet saapuneet ennen heinäkuun loppua vuonna 1914. Tämä koskee useita saksalaisia yhtiöitä, yhtä englantilaista ja ainoata Suomessa toimivaa ranskalaista yhtiötä. On näin ollen käynyt mahdottomaksi moneen tilastotaulun sarakkeeseen liittää loppusummaa, vaan täytyy tällaisten loppusummien muodostaminen siirtää tulevaisuuteen, jolloin on käynyt mahdolliseksi täydentää nykyään puutteellisia tietoja.

I. Henkivakuutus.

Kaikki Suomessa vuonna 1913 toimivat viisi kotimaista yhtiötä sekä toimintaoikeutta omistavat kaksikymmentä ulkomaista yhtiötä luetellaan seuraavalla sivulla, jolloin sitä paitsi mainitaan laitoksen perustamisvuosi, vuosi, jolloin sen liike Suomessa alkoi, sekä ulkomaisten yhtiöiden pääasiamies ja pääasioimiston paikka, päivä, jolloin annettiin toimilupa Suomessa sekä päivä, jolloin pääasiamiehen valtakirja julkaistiin virallisissa lehdissä. Laitokset ovat järjestetyt kotimaansa ja kussakin ryhmässä ikänsä mukaan. Eri sarakkeessa osotetaan kirjaimella O että laitos on osakeyhtiö, kirjaimella K että se on perustettu tahi muuttunut keskinäiseksi sekä kirjaimilla O+K että se on perustettu osakepääomalle, joka vähitellen arvotaan suoritettavaksi, niin että laitos aikanaan tulee muuttumaan keskinäiseksi yhtiöksi. Henkivakuutusyhtiö Kataja on muodollisesti keskinäinen yhtiö, jonka tukemiseksi on perustettu kannatusosakeyhtiö. Tämän osakeyhtiön tarkoitus on pääomansa lainaaminen samannimisen henkivakuutusyhtiön liikkeen tukemiseksi.

Ulkomaisista yhtiöistä eivät kuitenkaan kaikki tätä nykyä ota osaa varsinaiseen vakuutustyyöhön. Siten on saksalainen yhtiö *Wilhelma* vuonna 1899 ja ruotsalainen yhtiö *Victoria* vuonna 1910 lakkauttanut liikkeensä Suomessa, eivätkä ruotsalainen yhtiö *Allmänna lif försäkringsbolaget*, englantilaiset yhtiöt *Northern* ja *Gresham*, eikä amerikalainen yhtiö *Equitable* ole selontekovuotena hankkineet uusia vakuutuksia, vaan ovat ne rajoittaneet toimensa Suomessa niihin toimenpiteisiin, jotka ovat olleet tarpeen aikaisemmin päätettyjen, vielä voimassa olevien vakuutus sopimuksien tähden. Hollantilainen yhtiö »*Algemeene Maatschappij van Levensverzekering en lijfrente*», jonka pääasiamiehen valtakirja on julkaistu virallisessa lehdessä 1900, 11, 7, ei ole puolestaan vielä vuonna 1913 ryhtynyt vastaanottamaan vakuutuksia Suomesta. Kilpailmassa kotimaisten yhtiöiden kanssa oli siis tilivuonna 1913 itse asiassa ainoastaan 12 ulkomaista yhtiötä.

Näiden ohella toimii maassamme muutamia venäläisiä henkivakuutusyhtiöitä, joiden toiminnasta ei kuitenkaan ole annettu tietoja vakuutustarkastajalle.

Henki- ja pääomavakuutuksen koko vakuutuskanta, johon myöskin on luettu *myötäjaisvakuutus*, ja siinä tilivuotena 1913 tapahtunut muutos näkyy 5. sivulla olevasta yleiskatsauksesta. Koska tässä on tarkoituksena sel-

Henkivakuutuslaitoksia.

Laitos.	Osake- tai keskinäinen yhtiö.	Perustamisvuosi.	Päättökä vakuutuksia Suomessa vuodessa.	Päätoimisto.	Lupa myönnetty.	Pääsiamiehen valtakirja julkaisu.
Suomalaisia yhtiöitä.						
Kaleva, Helsinki	O	1874	1874	Pääkonttori, Helsinki	18 ² / ₆ 74	—
Suomi, »	K	1890	1890	» »	18 ¹⁰ / ₁₂ 89	—
Fennia, Turku	O+K	1905	1906	» Turku	19 ²³ / ₁₁ 05	—
Salama, Helsinki	O	1910	1910	» Helsinki	19 ¹³ / ₆ 10	—
Kataja, »	K	1912	1912	» »	19 ³ / ₁ 12	—
Ruotsalaisia yhtiöitä.						
Skandia, Tukholma	O	1855	1856	Toimin. Schildt & Hallberg, H:ki	18 ²⁷ / ₁₁ 91	18 ³ / ₁₂ 91
Svea, Göteborg	O	1867	1875	Herra J. N. Carlander, »	18 ¹¹ / ₂ 92	18 ⁶ / ₃ 92
Nordstjernan, Tukholma	O	1872	1872	» Hj. Pihlström, »	18 ²⁷ / ₁ 91	19 ²⁷ / ₄ 09
Thule, »	O	1873	1874	» H. Smedslund, »	18 ²⁷ / ₁ 91	19 ³⁰ / ₆ 06
Victoria, »	O	1883	1885	On v. 1910 lakkautt. asioimist. Edustaja vak. yhtiö Kaleva.	18 ³ / ₁₂ 91	—
Skåne, Malmö	O	1884	1884	Herra C. F. Carlander, H:ki	18 ¹¹ / ₂ 92	18 ²⁴ / ₃ 82
Allmänna liförsäkringsbolaget, Tukholma.	O+K	1887	1888	» C. F. Maury, »	18 ⁰ / ₁₁ 93	19 ²² / ₇ 02
Svenska liförsäkringsbolaget, Tukholma.	O+K	1891	1906	» Oscar Wikeström'in kuolinpesä, Turku	19 ²⁸ / ₄ 06	19 ¹¹ / ₇ 07
Englantilaisia yhtiöitä.						
Standard, Edinburg	O	1832	1897	Herra Alex. F. Lindberg, H:ki	18 ²² / ₇ 07	19 ¹⁸ / ₅ 04
Northern, Lontoo	O	1836	1852	Tn. Lindelöf & Wennerberg, »	18 ²⁷ / ₁₁ 91	19 ¹ / ₈ 00
Star, »	O	1843	1891	Herra O. Franck ja Kump., » ¹⁾	18 ¹⁷ / ₁₂ 91	19 ¹⁸ / ₅ 04
Gresham, »	O	1848	1894	» Alex. F. Lindberg, »	18 ²⁵ / ₄ 94	19 ¹ / ₁₀ 04
Saksalaisia yhtiöitä.						
Deutsche Lebensversicherungs-Gesellschaft in Lübeck	O	1828	1834	» E. Fazer, »	18 ¹⁷ / ₅ 92	18 ² / ₂ 98
Victoria, Berlin	O	1853	1881	» V. Ek, »	18 ⁷ / ₄ 92	19 ⁶ / ₃ 10
Germania, Stettin	O	1857	1893	» F. Stamer, »	18 ¹⁷ / ₁₀ 92	19 ¹⁸ / ₁ 05
Wilhelma, Magdeburg ..	O	1872	1893	On v. 1899 lakkautt. asioimist. Edustaja: Herra Alex. F. Lindberg, Helsinki	18 ²⁵ / ₆ 93	—
Ranskalainen yhtiö.						
l'Urbaine, Paris	O	1865	1890	Herra C. von Knorring, H:ki	18 ²³ / ₂ 93	18 ¹¹ / ₈ 93
Hollantilainen yhtiö.						
Algemeene Maatschappij van Levensverzekering en lijfrente, Amsterdam	O	1880	—	» Alex. Wolff, »	18 ²⁰ / ₁₀ 99	19 ⁷ / ₁₁ 00
Amerikalaisia yhtiöitä.						
Mutual Life Insurance Company, New-York..	K	1842	1890	» Alex. F. Lindberg, »	18 ²⁵ / ₆ 93	18 ⁰ / ₆ 92
Equitable Life Insurance Company of the United States, New-York	O	1859	1885	» John Dittmar, »	18 ²⁰ / ₆ 93	19 ⁴ / ₅ 08

¹⁾ Joulukuun 7. päivästä 1914 toimii yhtiön pääsiamiehenä herra Paul Sundman.

vittää *kotimaista* vakuutuskantaa, ovat ulkomailta saadut sekä suoranaiset vakuutukset että jälleenvakuutukset vähennetyt kotimaisten yhtiöiden koko vakuutuskannasta, sekä myöskin, kaksinkertaisen laskemisen välttämiseksi, kotimaisilta yhtiöiltä vastaanotetut jälleenvakuutukset.

Paitsi kotimaisia ja ulkomaisia yhtiöitä koskevia tietoja on, samoin kuin ennenkin, tähän otettu venäläisten yhtiöiden arvioitu vakuutussumma Suomessa. Koska näiden yhtiöiden edustajat eivät ole antaneet tietoa puheena olevasta vakuutussummasta ja luku siis on kokonaan arvioitu, sopinee sitä kuitenkin mainita tässä yleiskatsauksessa jonakin tilaston täydennyksenä.

Niistä vakuutuksista, jotka aikoinaan ovat päätetyt sellaisissa ulkomaisissa yhtiöissä, joilla ennen on ollut asiamiehiä maassamme tahi jotka tilapäisesti ovat täällä toimineet, on vielä jälleellä pienempi, ehkä muutamaan sataantuhanteen markkaan nouseva määrä. Tämä vakuutussumma on yhdistetty venäläisten yhtiöiden arvioituun vakuutuskantaan.

Tietoja ei ole voitu saada kahdelta saksalaiselta ja yhdeltä ranskalaiselta yhtiöltä, joten on mahdoton esittää ulkomaisten yhtiöiden vakuutuskannan muutoksia vuonna 1913. Lisäyssarekkeessa oleva ulkomaisten yhtiöiden vakuutuskannan vähennys ilmaisee niiden yhtiöiden vakuutuskannan vähennyksen, joista on tietoja saatu.

Laitoksia.	Kanta jouluk. 31. p. 1912. <i>Smc.</i>	Lisäys 1913. <i>Smc.</i>	Kanta jouluk. 31. p. 1913. <i>Smc.</i>
Kotimaisia	661,334,044	+ 73,892,898	735,226,942
Ulkomaisia	64,692,702	— 2,051,235	?
Yhteensä	726,026,746	—	?
Venäläisten yhtiöiden likimäär. summa ..	10,000,000	—	10,000,000
Suomen koko vakuutuskanta	736,026,746	—	?

Suomalaisten yhtiöiden suoranainen lisäys on puolestaan ollut noin 12.9 miljoonaa markkaa pienempi kuin vuonna 1912. Vuonna 1912 väheni niiden kolmen yhtiön vakuutuskanta, joista ei ole saatu tietoja vuodelta 1913, yhteensä noin 240,800 Suomen markkaa, eikä ole luultavaa että näiden yhtiöiden vakuutuskannan väheneminen olisi vuonna 1913 ollut pienempi kuin vuonna 1912. Jos edellytetään että vähennys vuonna 1913 olisi ollut näissä yhtiöissä sama kuin vuonna 1912, olisi ulkomaisten yhtiöiden vakuutuskanta vuonna 1913 pienentynyt noin 0.2 miljoonaa markkaa vähemmän kuin vuonna 1912.

Jos tarkastetaan niiden ulkomaisten yhtiöiden vakuutuskannan muutoksia, joiden toiminnasta on tietoja annettu, nähdään taulusta n:o 1 A että vain kahden

englantilaisen yhtiön vakuutussumma on vuoden kuluessa kasvanut yhteensä 22,875 markkaa, kun sitä vastoin kahdeksan ruotsalaisen, kahden englantilaisen, kahden saksalaisen, ja kahden amerikalaisen eli neljäntoista yhtiön vakuutussumma on vähentynyt yhteensä noin 2,074,000 mk.

Kotimaisten yhtiöiden vakuutuskannan muutoksista on mainittava, että henkivakuutus O/Y. Fenniassa lunastettiin uusia vakuutuksia noin 10,436,000 mk, kun sitä vastoin yhtiöstä luopui noin 13,257,000 mk, joten vakuutuskanta vuoden kuluessa väheni noin 2,821,000 mk. Uusia vakuutuksia ovat kotimaiset yhtiöt vuoden aikana hankkineet yhteensä 119.8 miljoonaa markkaa ja ne ulkomaalaiset, joista on tietoja saatu, 1.2 miljoonaa markkaa, kun vastaavat luvut vuonna 1912 olivat 123.4 ja 2.1 miljoonaa markkaa. Uusien vakuutuksien hankinta on siis vuonna 1913 ollut noin 4.5 miljoonaa markkaa pienempi kuin vuonna 1912. Kaikkien kotimaisten yhtiöiden vakuutuksia on vuonna 1913 muodossa tai toisessa luopunut paljon enemmän kuin vuonna 1912, ollen tämä luku vuonna 1912 yhteensä noin 35.4 miljoonaa markkaa, mutta vuonna 1913 noin 44.2 miljoonaa markkaa. Huomattavassa määrässä on tähän tietysti vaikuttanut Fennia-yhtiön vakuutuskannan vähennys, mutta on luopuminen myöskin muissa yhtiöissä ollut entistä suurempi.

Seuraavassa taulussa olevat luvut valaisevat suomalaisten ja ulkomaisten yhtiöiden vakuutuskannan kasvamista vuosina 1893—1913. Kun venäläisistä yhtiöistä ei ole käytettävänä varmoja tietoja, ei voida niitä tässä ottaa lukuun.

1 V u o s i.	3 Suoranainen kasvaminen.			5 Kasvamisen %:ssa kunkin ryhmän vakuutuskannasta vuoden alussa.		
	2 Suomalaiset yhtiöt.	4 Ulkomaiset yhtiöt.	6 Summa.	7 Suomalaiset yhtiöt.	8 Ulkomaiset yhtiöt.	9 Molemmat yhteensä.
1893.....	6,909,411	+ 2,911,945	9,821,356	11.3	+ 6.5	9.3
1894.....	7,397,638	+ 3,050,269	10,447,907	10.9	+ 6.4	9.0
1895.....	9,553,953	+ 2,906,501	12,460,454	12.7	+ 5.7	9.9
1896.....	10,597,182	+ 5,190,473	15,787,655	12.5	+ 10.9	11.4
1897.....	9,559,206	+ 4,467,594	14,026,800	10.2	+ 7.6	9.1
1898.....	9,444,508	+ 5,840,683	15,285,191	9.0	+ 9.2	8.9
1899.....	9,602,042	+ 1,749,901	11,351,943	8.4	+ 2.5	6.2
1900.....	10,734,121	+ 524,429	11,258,550	8.7	+ 0.7	5.8
1901.....	10,684,700	+ 354,775	11,039,475	8.0	+ 0.5	5.4
1902.....	10,487,741	+ 834,593	11,322,334	7.2	+ 1.0	5.2
1903.....	12,913,121	+ 1,036,020	13,949,141	8.5	+ 1.4	6.1
1904.....	17,595,870	— 84,876	17,510,994	10.4	— 0.1	7.2
1905.....	18,890,785	+ 295,776	19,186,561	10.1	+ 0.4	7.4
1906.....	33,783,905	+ 1,978,678	35,762,583	16.5	+ 2.7	12.8
1907.....	39,629,751	+ 1,258,864	40,888,615	16.6	+ 1.7	13.0
1908.....	51,538,974	— 989,805	50,549,169	18.5	— 1.3	14.2
1909.....	68,018,721	— 5,631,713	62,387,008	20.6	— 7.4	15.3
1910.....	80,762,855	— 805,678	79,957,177	20.3	— 1.1	17.0
1911.....	95,984,529	— 2,621,154	93,363,375	20.0	— 3.8	17.0
1912.....	86,301,300	— 2,535,312	83,765,988	15.0	— 3.8	13.0
1913.....	73,892,898	¹⁾ — 2,051,235	—	10.2	— 3.7	—

¹⁾ Kolmelta yhtiöltä ei ole saatu tietoja.

Koska kolmen ulkomaisen yhtiön vakuutuskannassa vuoden aikana ta-
pahtuneita muutoksia ei tunneta, kohdistuu 6. sarakkeessa oleva prosenttiluku
vain niiden yhtiöiden vakuutuskantaan, joista on tietoja saatu. Näin ollen ei
ole mahdollista täyttää sarakkeita 4. ja 7.

Suomalaisen vakuutuskannan jakautumisen kotimaisten ja ulkomaisten
yhtiöiden kesken osottavat seuraavaan tauluun otetut luvut, jotka ilmoittavat
vakuutuskannan absoluutiset luvut Suomen markoissa kaikilta niiltä vuosilta,
joista järjestetty vakuutustilasto on meillä saatavissa, ja ryhmitetään sen ohessa
ulkomaiset yhtiöt kotimaansa mukaan. Sarekkeisiin n:o 3, 6 ja 7 ei voida tänä
vuonna usein mainituista syistä saada luotettavia lukuja.

V u o s i.	Vakuutuskanta Suomessa joulukuun 31. päivänä.						
	Suomalaiset yhtiöt.	Ulkomaiset yhtiöt.	Ulkomaiset yhtiöt ryhmitettyinä kansallisuutensa mukaan.				
			Ruotsal.	Englantil.	Saksalais.	Ranskal.	Amerika- laiset.
1892.....	60,943,730	44,960,740	29,532,955	2,108,825	2,491,328	5,687,732	5,139,900
1893.....	67,853,141	47,872,685	30,489,988	2,892,175	3,837,156	4,248,366	6,405,000
1894.....	75,250,779	50,922,954	31,665,995	3,884,825	4,452,512	4,286,622	6,633,000
1895.....	84,804,732	53,829,455	33,914,264	4,601,230	4,841,368	4,163,902	6,308,691
1896.....	95,401,914	59,019,928	37,485,108	5,214,225	5,282,903	4,778,178	6,259,514
1897.....	104,961,120	63,487,522	40,358,121	5,714,500	5,507,221	5,261,775	6,645,905
1898.....	114,405,628	69,328,205	44,078,913	5,515,225	6,233,878	5,971,451	7,528,738
1899.....	124,007,670	71,078,106	45,150,913	4,893,225	6,453,951	6,375,777	8,199,240
1900.....	134,741,791	71,602,535	46,194,528	4,027,950	6,225,151	5,909,838	9,245,068
1901.....	145,426,491	71,957,310	46,386,720	3,879,465	5,877,570	5,839,201	9,974,354
1902.....	155,914,232	72,791,903	47,124,391	3,756,901	5,787,995	5,420,748	10,701,868
1903.....	168,827,353	73,827,923	48,480,394	3,322,650	5,801,531	5,316,700	10,906,648
1904.....	186,423,223	73,743,047	48,880,438	3,103,000	5,663,486	5,171,810	10,924,313
1905.....	205,314,008	74,038,823	49,006,763	2,943,325	5,574,656	5,367,725	11,146,354
1906.....	239,097,913	76,017,501	51,850,182	2,753,325	5,498,442	5,365,414	10,550,138
1907.....	278,727,664	77,276,365	53,630,815	2,546,775	5,457,151	5,788,192	9,853,432
1908.....	330,266,638	76,286,560	53,557,909	2,474,875	5,454,060	5,723,778	9,075,938
1909.....	398,285,359	70,654,847	48,179,020	2,350,650	5,294,984	6,164,647	8,665,546
1910.....	479,048,215	69,849,168	48,135,536	2,185,750	5,230,365	6,139,442	8,158,075
1911.....	575,032,744	67,228,014	46,694,852	2,115,675	4,954,521	5,891,566	7,571,400
1912.....	661,334,044	64,692,702	44,962,097	1,955,925	4,781,065	5,732,886	7,260,729
1913.....	735,226,942	?	43,358,518	1,942,500	?	?	6,860,560

Alla olevat prosenttiluvut osottavat, miten koko suomalainen vakuutus-
kanta, jos venäläistenkin yhtiöiden ainoastaan arvioimalla tunnettu vakuutus-

kanta myöskin otetaan lukuun, vuosien 1892, 1895, 1900, 1905, 1910, ja 1912, lopussa jakaantui eri yhtiöryhmien kesken:

	1892.	1895.	1900.	1905.	1910.	1912.
Suomal. yhtiöille	51.5 %	54.4 %	62.2 %	70.9 %	85.7 %	89.8 %
Ulkomaisille	37.9 »	34.7 »	33.0 »	25.6 »	12.5 »	8.8 »
Venäläisille	10.6 »	10.9 »	4.8 »	3.5 »	1.8 »	1.4 »

Vuotta 1913:a varten ei voida vielä laskea vastaavia prosenttilukuja, koska ulkomaisten yhtiöiden vakuutuskantaa ei tarkoin tunneta, mutta varma on että kotimaisten yhtiöiden prosenttiluku on silloinkin huomattavasti kasvanut.

Ulkomaisista yhtiöistä on kuten ennenkin ruotsalaisilla yhtiöillä ensi sija. Englantilaisten yhtiöiden suomalainen kanta on 1897 vuoden jälkeen, jolloin se saavutti korkeimman määränsä, pysyväisesti alentunut. Samoin on ylipäättään käynyt myöskin saksalaisten ja ranskalaisten yhtiöiden suomalaiseen vakuutussummaan nähden, joka vuonna 1899 oli suurin, joskin ranskalaisen yhtiön vakuutussumma on muutamana vuonna hiukan kohonnut. Amerikkalaisten yhtiöiden loppusumma, joka verkalleen kasvoi 1905 vuoteen asti, on sen jälkeen vuosi vuodelta vähentynyt. Vuodesta 1907 alkaen on myöskin ruotsalaisten yhtiöiden vakuutuskanta verkalleen alentunut.

Vakuutettujen henkilöiden lukua ei yleensä voida tarkalleen ilmoittaa, koska muutamat ulkomaiset yhtiöt äsken mainitun luvun asemasta ilmoittavat annettujen henkivakuutuskirjojen luvun ja koska sama henkilö on voinut ottaa vakuutuksia kahdessa tahi useammassa eri yhtiössä. Vuonna 1913 on tämä mahdotonta senkin vuoksi, ettei kaikilta yhtiöiltä ole tietoja saatu. Suomalais-ten yhtiöiden vakuutettujen luku kasvoi 54,298 ja oli vuoden lopussa 325,210. Niissä ulkomaisissa yhtiöissä, joilta on saapunut tietoja, oli vakuutettujen suomalaisten luku 7,113, mikä on 235 pienempi kuin vuoden alussa. Niiltä kolmelta ulkomaiselta yhtiöltä, joista ei ole saatu tietoja vuoden vaihdoksista, oli vakuutettujen luku vuoden alussa 1,430, joka todennäköisesti myöskin on vuoden kuluessa hiukan alentunut. Jos se olisi pysynyt muuttumatta, olisi vakuutettujen luku, kun tämän kappaleen alussa mainittu huomautus otetaan var-teen, ollut vuoden 1913 päättyessä 333,753, mikä luku kuitenkin edellä esite-tyistä syistä on jonkun verran liian suuri. Alla esitetään miten puheena oleva luku on vuosittain kasvanut viimeisten 10 vuoden kuluessa, jolloin on otettava huomioon, että 1913 vuoden luku edellä esitetyistä syistä on jonkun verran liian suuri:

Vuonna 1904	oli lisäys	5,302
» 1905	» »	5,545
» 1906	» »	9,033

Vuonna 1907	oli	lisäys	10,982
» 1908	»	»	22,633
» 1909	»	»	27,934
» 1910	»	»	36,595
» 1911	»	»	48,826
» 1912	»	»	51,770
» 1913	»	»	54,063

Nämä luvut osottanevat kuitenkin että viimeisten vuosien aikana vakuutettujen henkilöiden luku on entistään nopeammin kohonnut, riippuen tämä osaksi myöskin siitä, että muutamat yhtiöt ovat alkaneet ottaa n. s. kansanvakuutuksia.

Alla esitetään muutamia lukuja, joista nähdään miten kutakin vakuutettua henkeä kohti tulevan henkivakuutussumman keskimäärä on 22 vuoden kuluessa muuttunut. Nämä luvut ilmaisevat vakuutussumman 1891, 1895, 1900, 1905; 1910 ja 1913 vuosien lopussa ja on niitä laskettaessa otettu huomioon sekä ne vakuutukset, joista on suoritettu lääkärintutkimus, että karensivakuutukset, mutta ei varsinaisia kansanvakuutuksia eli sellaisia, joissa vakuutusmaksua suoritetaan useammin kuin 4 kertaa vuodessa.

	1891	1895	1900	1905	1910	1913
Suomalaiset yhtiöt	5,934 mk	4,292 mk	3,629 mk	3,532 mk	3,109 mk	2,625 mk
Erikseen: Kaleva.....	6,657 »	5,212 »	4,682 »	4,248 »	3,250 »	2,938 »
Suomi	4,850 »	3,665 »	3,183 »	3,294 »	3,234 »	2,746 »
Fennia.....	— »	— »	— »	— »	2,299 »	2,135 »
Salama.....	— »	— »	— »	— »	3,187 »	2,160 »
Kataja.....	— »	— »	— »	— »	— »	1,415 »
Ulkomaiset yhtiöt	6,941 »	6,845 »	6,444 »	6,281 »	7,140 »	? »

Ulkomaisissa yhtiöissä oli vastaava luku 1913 vuoden alussa 7,370 mk. Yhdelle hengelle tulevan vakuutussumman keskimäärä on siis ulkomaisissa yhtiöissä alkuvuosien aikana pienentynyt jonkun verran, mutta on se viimeisten vuosien aikana taas kohonnut, ollen vuoden 1910 jälkeen suurempi kuin vuonna 1891. Vastaava luku kotimaisten yhtiöiden liikkeessä on askel askeleelta alentunut.

Kansanvakuutuksissa oli vakuutussumman keskimäärä vakuutettua kohti 761 mk vuonna 1910, 804 mk vuonna 1911, 771 mk vuonna 1912 ja 756 mk vuonna 1913. Viimeksi mainittuna vuonna harjoitti neljä yhtiötä varsinaista kansanvakuutusta. Tässä vakuutusryhmässä tapahtuneet muutokset osottavat alla olevat luvut:

	Vakuutettujen luku				Vakuutusluku markkoissa:			
	Vuoden alussa.	Lisäys.	Vähennys.	Vuoden lopussa.	Vuoden alussa.	Toteutett. uusia vakuutuksia.	Mitättöm. tehtyjä.	Vuoden lopussa.
Kaleva	6,987	9,085	2,794	13,278	5,306,624	7,264,820	2,098,681	10,472,763
Suomi	7,361	5,977	1,436	11,902	4,524,618	3,579,832	900,524	7,203,926
Fennia	26,494	5,651	4,971	27,174	21,718,899	4,895,172	4,784,385	21,829,686
Kataja	921	4,416	2,157	3,180	629,324	3,271,160	1,413,479	2,487,005
Yhteensä	41,763	25,129	11,358	55,534	32,179,465	19,010,984	9,197,069	41,993,380

Seuraavat luvut osottavat mikä henkivakuutussumma keskimäärin tulee kutakin maan asukasta kohti, jos otetaan lukuun ainoastaan vakuutukset kotimaisissa ja ulkomaisissa (eikä venäläisissä) yhtiöissä, ja on silloin niiden kolmen ulkomaisen yhtiön vakuutusluku, jotka eivät ole antaneet tietoja liikkeestään, arvioitu vuoden lopussa samaksi kuin sen alussa. Sen ohessa mainitaan sulkujen sisässä vastaavat luvut, kun on otettu myöskin lukuun venäläisten yhtiöiden ainoastaan arvioimalla saatu vakuutusluku.

1892	Smk 43.6	Smk (48.4)
1895	» 55.1	» (60.6)
1900	» 76.1	» (79.9)
1905	» 99.8	» (103.3)
1910	» 181.3	» (184.6)
1911	» 203.6	» (206.8)
1912	» 227.2	» (230.3)
1913	» 246.0	» (249.1)

Vuoden kuluessa ovat ne vakuutusyhtiöt, joiden toiminnasta on tietoja, kuoleman tahi vakuutusajan päättymisen takia maksaneet yhteensä Smk 7,582,568: 65, josta kotimaiset yhtiöt ovat suorittaneet Smk 6,331,096: 79. Tämä muodostaa 0.995 % vuoden keskivakuutuslukuun, ja erikseen kotimaisia yhtiöitä varten 0.907 % niiden keskivakuutuslukuun.

Vakuutuslukuun on monasti ilmoitettu mikä osa yhtiön keskivakuutuslukuun on vuoden aikana käynyt mitättömäksi jostakin muusta syystä, kuin kuolemantapauksen tahi vakuutusajan päättymisen johdosta. Koska kansanvakuutuksen joukossa tämä luopuminen ensimmäisinä vakuutusvuosina on paljon suurempi kuin muista vakuutusvuosista, olisi oikean kuvan antamiseksi tarpeellista sellaisessa esityksessä erottaa kansanvakuutukset

muista sekä ryhmittää kansanvakuutukset voimassa olemisajan mukaan eri luokkiin ja sitten laskea luopumiset kussakin eri ryhmässä. On kuitenkin osotautunut mahdolliseksi tällä kertaa saada kaikilta yhtiöiltä kaikki tähän tarpeelliset tiedot. On senvuoksi oikeampaa olla julkaisematta puheena olevia, luopumisprosenttia eri yhtiöissä esittäviä lukuja, kunnes uusien, tekeillä olevien, täydellisempien kyselykaavojen avulla saadaan riittäviä ensitietoja, sillä laskettuina saatavissa olevien tietojen pohjalla ne silminnähtävästi tulisivat antamaan osaksi erehdyttävän kuvan asian tilasta.

Maamme vakuutusolojen kehitystä arvosteltaessa ansaitsee myöskin huomiota vakuutuskannan jakautuminen eri ryhmiin muutamien useimmiten käytettyjen vakuutus sopimuksen päämuotojen perustuksella. Tästä on sinä aikana, jolta järjestettyä vakuutus tilastoa maassa on saatavana, annettu tietoja erityisessä taulussa n:o 1 B, ja on siinä otettu huomioon ainoastaan ne laitokset, joista on saatavana varmoja tietoja. Milloin joku yhdistys tilaston julkaisemisen jälkeen itse on korjannut vakuutuskantansa loppusumman seuraavan vuoden tietoja antaessaan ei yleensä ole voitu saada tietää minkä verran tämä korjaus vaikuttaa vakuutuskannan eri ryhmiin, eikä siis ole ollut mahdollista siinä kohden oikaista alla olevaan tauluun otettuja lukuja. Näiden syiden takia eroavat summien sarakkeessa tavattavat luvut tänä vuonna samoin kuin muutamina muinakin vuosina jonkun verran niistä tiedoista, jotka tavataan tilaston taulussa n:o 1 A. Ensimmäiseen sarakkeeseen on otettu ne vakuutukset, jotka suoritetaan vakuutetun kuoltua tai hänen täyttäessään 90 vuotta, jossakin yhdistyksessä jo 85 vuotta. Toisessa sarakkeessa on otettu huomioon n. s. yhdistetyt henki- ja pääomavakuutukset, joissa vakuutussumma maksetaan vakuutetun täyttäessä korkeintaan 70 vuotta tai hänen kuoltuaan, jos tämä tapahtuu sitä ennen. Tähän on myöskin luettu ne vakuutukset, joissa vakuutussumma maksetaan määrävuosien kuluttua tai sitä ennen vakuutetun kuoltua. Kolmanteen sarakkeeseen on otettu muut vakuutetun kuoltua eräytyvän henkivakuutuksen muodot. Seuraavassa esitetään puheena olevaa ryhmitystä valaiseva yleiskatsaus vuosijaksolta 1892—1913.

Jouluk. 31 p. vuonna	Vakuutus kuoleman varalta.			Myötäjät- yöntä muut määräissä eriytyvät vakuutukset.	Yhteensä.
	Elinajaksi.	Yhdistetty.	Kahdelle hengelle ynnit muita erilai- sia muotoja.		
	<i>Smc.</i>	<i>Smc.</i>	<i>Smc.</i>	<i>Smc.</i>	<i>Smc.</i>
1892.....	74,852,704	16,717,500	3,157,333	1,403,011	96,130,548
1893.....	80,840,567	19,848,441	7,033,173	1,733,686	109,455,867
1894.....	90,679,041	25,120,803	5,848,306	2,120,168	123,768,318
1895.....	94,618,181	32,640,152	7,224,272	2,997,491	137,480,096
1896.....	101,462,684	37,687,926	9,449,796	3,432,636	152,033,042
1897.....	107,174,012	44,212,904	10,919,616	3,804,063	166,110,595
1898.....	115,976,334	51,751,917	11,147,217	4,644,068	183,519,536
1899.....	119,701,134	59,830,772	11,279,041	3,428,928	194,239,875
1900.....	120,828,418	68,586,034	10,451,339	4,009,112	203,874,903
1901.....	122,604,522	76,901,258	10,806,553	4,447,375	214,759,708
1902.....	128,178,807	84,971,524	10,571,405	4,825,896	228,547,632
1903.....	129,952,791	94,890,479	10,689,618	5,157,352	240,690,240
1904.....	136,234,980	107,812,280	10,506,798	5,612,212	260,166,270
1905.....	140,247,483	123,150,545	10,721,285	5,233,518	279,352,831
1906.....	152,612,379	145,330,339	12,314,852	4,868,041	315,125,611
1907.....	164,405,415	172,312,588	13,631,201	5,139,584	355,488,788
1908.....	176,915,829	207,432,881	16,072,757	6,175,006	406,596,473
1909.....	193,109,513	250,021,172	18,667,795	7,129,677	468,928,157
1910.....	211,866,937	304,744,438	23,946,792	8,339,216	548,897,383
1911.....	228,541,034	365,272,368	36,886,608	10,300,875	641,000,885
1912.....	239,630,482	425,801,276	50,085,519	10,509,469	726,026,746
1913.....	240,607,687	477,920,008	59,696,114	10,520,428	788,744,237

Nämä luvut osottavat että vakuutuskannan suurimmaksi osaksi muodostavat elinaikaiset vakuutukset ja yhdistetyt henki- ja pääomavakuutukset, muiden muotojen ollessa vähempiarvoiset, ja että yhdistettyjen henki- ja pääomavakuutusten summa on kasvanut muita muotoja nopeammin. Puheena olevat suhteet näkyvät selvästi seuraavista luvuista, jotka ilmaisevat kuinka monta prosenttia kukin puheenalainen ryhmä muodostaa koko vakuutuskanasta taulussa mainittuna aikana. Vaikka edellä oleva vakuutussumma 1913 vuoden lopussa ennen mainituista syistä todenmukaisesti on noin 8.7 miljoonaa markkaa oikeata pienempi, ei tämä saata mainittavassa määrässä vaikuttaa seuraaviin prosenttilukuihin.

	%:ssa koko kannasta 31. p. joulukuuta.					
	1892	1895	1900	1905	1910	1913
Vakuutuksia kuoleman varalta:						
Elinaikaiset vakuutukset	77.9	68.8	59.3	50.2	38.6	30.5
Yhdistetyt vakuutukset.....	17.4	23.7	33.6	44.1	55.5	60.6
Muut muodot	3.2	5.3	5.1	4.4	4.4	7.6
Myötäjais- ynnä muut määräissäeräy- tyvät vakuutukset	1.5	2.2	2.0	1.3	1.5	1.3

Kuolemantapauksen varalta tehdyssä elinaikaisessa vakuutuksessa käytetään vakuutusmaksujen suorittamisessa myöskin lukuisia eri muotoja, joita sopii luokitella seuraaviin päämuotoihin: vakuutusmaksu suoritetaan vakuute-
tun koko elinaikana, edeltäkäs määrätyn ajan kuluessa tahi kerta kaikkiaan. Alla ryhmitetään puheena olevat vakuutukset siten, että keskimäisestä ryhmästä
yhdistetään ensimmäiseen ne vakuutukset, joissa vakuutusmaksujen suoritus
vielä jatkuu, ja viimeiseen ne, joista ei enää suoriteta vakuutusmaksuja, ja il-
moitetaan tämä ryhmitys paitsi ensimmäiseltä ja viimeiseltä vuodelta myöskin
niiltä vuosilta, joiden vuosiluku päättyy 0:aan ja 5:een.

	Kanta 31. p. joulukuuta.					
	1892	1895	1900	1905	1910	1913
Vakuutusmaks. suorittaminen:						
jatkuu.....	71,061,970	88,799,380	108,576,497	108,670,854	151,398,775	173,060,882
on päätynyt	3,790,734	5,818,801	12,251,921	31,576,629	60,468,162	67,546,805
Yhteensä	74,852,704	94,618,181	120,828,418	140,247,483	211,866,937	240,607,687

Jos näihin molempiin ryhmiin kuuluva vakuutuskanta lausutaan niiden
yhteenlasketun vakuutuskannan prosenttina, saadaan seuraavat luvut:

Vakuutusmaksujen suorittaminen:	v. 1892	v. 1895	v. 1900	v. 1905	v. 1910	v. 1913
jatkuu	95.0 %	93.8 %	89.8 %	77.5 %	71.5 %	71.9 %
on päätynyt	5.0 »	6.2 »	10.2 »	22.5 »	28.5 »	28.1 »

Ei ole ollut mahdollista edellä esitetyllä tavalla ryhmittää yhdistettyjä
henki- ja pääomavakuutuksia, koska käytettäväksi vahvistetut kyselykaavat
eivät siinä kohden vaadi selvää vastausta.

Mitkä vakuutusmuodot eri yhtiöissä joutuvat käytäntöön riippuu tietysti
jossakin määrin, eikä vallan pienessäkään, siitä mihin kukin yhtiö asiamiestensä

kautta koettaa neuvoa ja ohjata vakuutuksia ottavaa yleisöä. Luvut osottavat myöskin että n. s. kertamaksuilla lunastettujen vakuutuksien nopea kasvaminen on päättynyt, ja suhteellinen vähentyminenkin tapahtunut, koska niiden vakuutuksien prosenttiluku, jotka sisältävät sekä kertamaksu-vakuutukset että ne, joiden vakuutusmaksujen suorittamisaika muuten on päättynyt, on vuodesta 1910, jolloin se oli 28.5 %, vuoteen 1911 kasvanut ainoastaan 28.7 %:iin ja vuonna 1912 alkanut siitä vähentyä.

Myönnetystä vakuutussummasta ovat vakuutuksenottajat kuitenkin lainan muodossa itse ennen vakuutuksen eriämisaikaa nostaneet varsin huomattavan osan. Saatavina olevista tiedonannoista ei saada tätä lukua selville, koska ei ole tietoja niiden lainojen summasta, mitkä ulkomaiset yhtiöt ovat vakuutuskirjojaan vastaan myöntäneet. Kotimaisten yhtiöiden myöntämien vakuutuskirjalainojen summa oli 1913 vuoden lopussa 60,629,098 mk. Tämä luku on 8.2 % kotimaisten henkivakuutusyhtiöiden koko kotimaisesta vakuutuskanasta samaan aikaan.

Alla olevassa taulussa osotetaan suomalaiseseen vakuutuskantaan kuuluvien *korkovakuutuksien* määrä niiden vuosien lopussa, joista järjestetty vakuutus-tilasto on olemassa. Vuoden lopussa puuttuu tietoja yhden ulkomaisen yhtiön toiminnasta vuonna 1913. Sen suomalainen korkosumma oli vuoden alussa 8,800 mk.

Jouluk. 31. p:nä vuonna	Vakuutettuja korkoja.		Yhteensä.
	Suomalaiset yhtiöt.	Ulkomaiset yhtiöt.	
1892.....	200,418	16,029	216,447
1893.....	232,717	39,646	272,363
1894.....	273,927	40,938	314,865
1895.....	312,354	40,528	352,882
1896.....	366,688	40,745	407,433
1897.....	385,032	40,873	425,905
1898.....	430,577	39,176	469,753
1899.....	447,988	44,712	492,700
1900.....	461,581	51,726	513,307
1901.....	487,485	57,889	545,374
1902.....	520,644	60,955	581,599
1903.....	532,445	59,068	591,513
1904.....	541,443	62,260	603,703
1905.....	534,348	63,838	598,186
1906.....	545,821	66,722	612,543
1907.....	556,143	68,111	624,254
1908.....	576,598	58,111	634,709
1909.....	600,689	66,078	666,767
1910.....	642,590	67,418	710,008
1911.....	673,835	78,023	751,858
1912.....	723,254	82,194	805,448
1913.....	740,817	69,394	810,211

Tästä nähdään että suomalaisissa yhtiöissä vakuutettujen korkojen määrä, joka yleensä on säännöllisesti kasvanut, 1913 vuoden aikana on suurentunut 17,563 mk. Ulkomaisissa yhtiöissä vakuutettu korkomäärä on todennäköisesti jonkun verran alentunut. Kotimaisten yhtiöiden korkovakuutus oli 1912 vuoden lopussa 89.8 % koko vakuutusmäärästä ja ulkomaisten yhtiöiden 10.2 %. Kun vuoden 1913 verrattain huomattava osa ulkomaisten yhtiöiden korkovakuutusten määrästä on tuntematon, ei ole syytä laskea vastaavia prosenttilukuja viimeksi mainitulta ajan kohdalta.

Vakuutetut korot voidaan jakaa kolmeen pääryhmään: 1:ksi heti alkavia elinkorkoja, joiden maksaminen alkaa heti vakuutuksen ottamisen ja vakuutusmaksun suorittamisen jälkeen tahi joiden maksaminen, lykkäysajan loppuun kuluttua, jo on alkanut, 2:ksi toistaiseksi lykättyjä elinkorkoja, joissa koron maksaminen alkaa vakuutusvälipuheessa sovitun ajan kuluttua vakuutuksen ottamisen jälkeen, ja 3:ksi jälkeenelokorkoja y. m. muotoja. Miten korkovakuutukset olivat jakaantuneet näiden muotojen kesken vuosina 1892, 1895, 1900, 1905, 1910 ja 1913 nähdään seuraavasta taulusta, jolloin puuttuvat, kuten edellä on huomautettu, yhden yhtiön korkovakuutukset.

Koron muoto.	Kanta joulukuun 31. päivänä.					
	1892	1895	1900	1905	1910	1913
	<i>Smk.</i>	<i>Smk.</i>	<i>Smk.</i>	<i>Smk.</i>	<i>Smk.</i>	<i>Smk.</i>
Heti alkavat elinkorot.....	88,205	157,028	212,576	243,983	291,168	342,040
Toistaiseksi lykätty elinkorot.	77,056	144,342	228,520	280,031	349,512	400,265
Jälkeenelokorot y. m.	51,186	51,512	72,211	74,172	69,328	67,906
Yhteensä	216,447	352,882	513,307	598,186	710,008	810,211

Elinkorkojen luku niissä yhtiöissä, jotka ovat antaneet tietoja, oli 1913 vuoden lopussa 1,968, joten kukin elinkorko keskimäärin oli 412 mk. Siinä yhtiössä, joka ei ole antanut tietoja, oli 1913 vuoden alussa 7 vakuutusta. Vuosina 1892, 1895, 1900, 1905 ja 1910 oli vastaava luku kohdaltaan 331, 362, 331, 389 ja 373. Siis on elinkoron keskimäärä yleensä vähän kasvanut.

Henkivakuutusyhtiöiden vakuutusrahasto on yhtiön suurin ja tärkein rahasto. Huomattavan osan siitä ovat yhtiöt kuitenkin luovuttaneet vakuutettujen käytettäväksi vakuutuskirjalainojen muodossa. Jäännös voidaan katsoa henkivakuutuksen kautta taloudellisesti säästetyksi pääomaksi, koska koti-

maisten yhtiöiden ulkomailta saadut vakuutukset ovat ainoastaan mitättömän pieni osa niiden koko vakuutuskannasta.

Alla esitetään kotimaisten yhtiöiden vakuutusrahastojen summat kunkin vuoden lopussa, jälleenvakuutuksille sattuva osa poisluettuna.

	Vakuutusrahasto.	Vakuutusmaksu- lainat:	Jäännös.
1892	7,866,708 Smk.	905,897 Smk.	6,960,811 Smk.
1893	9,306,650 »	1,182,568 »	8,124,082 »
1894	11,002,460 »	1,453,562 »	9,548,898 »
1895	13,114,687 »	1,822,961 »	11,291,726 »
1896	15,533,932 »	2,099,884 »	13,434,048 »
1897	18,001,980 »	2,349,033 »	15,652,947 »
1898	20,950,625 »	2,756,984 »	18,193,641 »
1899	23,730,005 »	3,525,057 »	20,204,948 »
1900	26,857,362 »	4,649,750 »	22,207,612 »
1901	30,225,601 »	6,025,082 »	24,200,519 »
1902	34,531,412 »	8,083,343 »	26,448,069 »
1903	40,031,650 »	10,797,559 »	29,234,091 »
1904	46,898,378 »	15,364,170 »	31,534,208 »
1905	54,949,286 »	20,299,193 »	34,650,093 »
1906	64,796,041 »	26,029,036 »	38,767,005 »
1907	74,441,989 »	32,112,680 »	42,329,309 »
1908	83,932,362 »	37,726,653 »	46,205,709 »
1909	94,618,923 »	42,438,803 »	52,180,120 »
1910	107,593,117 »	47,550,974 »	60,042,143 »
1911	120,964,812 »	52,882,206 »	68,082,606 »
1912	132,839,790 »	57,003,872 »	75,835,918 »
1913	149,491,391 »	60,629,098 »	88,862,293 »

Tästä näkyy että 1913 vuoden lopussa 40.6 % vakuutusrahastosta oli vakuutusmaksulainoina lainattu vakuutetuille. Nämä lainat kasvoivat 1913 vuoden aikana 3,625,226 mk. Tämä luku on 15.8 % vuoden kuluessa kannetuista pääomavakuutuksen vakuutusmaksuista, jotka olivat yhteensä 22,891,352 mk. Edellä mainitusta vakuutusrahastosta olivat jälleenvakuutusyhtiöt itse sijoittaneet noin 4.5 miljonaa markkaa, joita kotimaiset henkivakuutusyhtiöt eivät ole vakuutusrahastoihinsa tilittäneet.

Vakuutusolojemme kehitystä kuvaa puolestaan myöskin kotimaisten yhtiöiden vakuutusrahaston ja edellä mainitun jäännöksen vuotuinen suureneminen. Nämä olivat alla mainittuina ajanjaksoina keskimäärin:

	Vakuutusrahaston kasvu.	Jäännöksen kasvu.
³¹ / ₁₂ 1892— ³¹ / ₁₂ 1895	1,749,326 Smk.	1,443,638 Smk.
³¹ / ₁₂ 1895— ³¹ / ₁₂ 1900	2,748,535 »	2,183,177 »
³¹ / ₁₂ 1900— ³¹ / ₁₂ 1905	5,618,385 »	2,488,496 »
³¹ / ₁₂ 1905— ³¹ / ₁₂ 1910	10,528,766 »	5,078,410 »
ja erikseen vuonna 1913	16,651,601 »	13,026,375 »

Vastaavia täysin luotettavia tietoja ei ole voitu saada siitä ulkomaisten yhtiöiden vakuutusrahaston osasta, joka vastaa heidän suomalaisia vakuutuksiaan. Muutamat niistä ovat kokonaan kieltäytyneet sellaisia antamasta sillä perustuksella, että ne eivät erittäin laske suomalaisten vakuutusten varalle sattuvaa vakuutusrahaston säästöä. Saatavina olevien, taulussa n:o 2 C esitettyjen lukujen avulla sekä epäsuorasti arvioimalla niitä eria, jotka tässä kohden tulevat yhtiöiden varalle, joilta ei ole saatu suoranaisia tietoja, voidaan kumminkin joltisellakin tarkkuudella arvioida tämä luku noin 2½ miljoonaksi markaksi 1913 vuoden lopussa. Kuinka suuri osa tästä on lainattu vakuutetuille vakuutusmaksulainoina, ei käy ilmi yhtiöiden antamista tiedoista, mutta yhtä suuri prosentti kuin kotimaisissa yhtiöissä tämä ei voi olla.

Vuoden 1913 tilipäätös osotti että sekä henkivakuutusosakeyhtiö Fennian että keskinäisen vakuutusyhtiön Katajan asema oli verrattain heikko. Vuoden 1914 kuluessa on molempien tila osaksi ehkä yleensä vallingneiden epäsuotuisen olojen takia yhä huonontunut. Kesän aikana on O/Y Fennia itse eri kokouksissa päättänyt lopettaa uusien vakuutuksien hankinnan sekä vaatia osakkailta takuupääoman maksamisen 1914 vuoden kuluessa. Olen ennen muutamissa Keisarillisen Senaatin Kauppa- ja Teollisuustoimituskunnalle antamistani lausunnoissa, jotka ovat olleet julkaistuna, esittänyt käsitykseni yhtiön tilasta sekä vakuutettujen edun kannalta tarpeellisista toimenpiteistä, joten asiaa tässä ei esitetä laveammin. Vakuutusyhtiö Katajan tilasta olen myöskin kirjelmässä Senaatin Kauppa- ja Teollisuustoimituskunnalle maininnut. Yhtiö, joka myöskin itse on oivaltanut toiminnan jatkamisen suuret vaikeudet, on päättänyt hyväksyä henkivakuutusosakeyhtiö Kalevan tarjouksen koko vakuutuskannan ostamisesta, ja joutuu 1915 vuoden alussa yhtiökokouksessa käsiteltäväksi ehdotus yhtiön toiminnan lakkauttamisesta ja yhtiön purkamisesta.

Suomalaisten yhtiöiden, *Kalevan* ja *Suomen*, erityisten asioimistojen kautta Ruotsissa ja Norjassa päättämien vakuutusten määrän joulukuun 31. päivänä 1913 ilmaisevat seuraavat luvut:

	Kaleva Ruotsissa.	Suomi Ruotsissa ja Norjassa.
Henki- ja pääomavakuutuksia..	kr. 25,000	kr. 711,578
Myötäjaisvakuutuksia	» 2,400	» 66,044
Lapsenvakuutuksia	» —	» 1,172
Korkovakuutuksia	» —	» 37,577

Henkivakuutusoloja koskevista *tilastollisista tauluista*, jotka liittyvät tähän kertomukseen, on neljä (n:ot 1 A—C; ja 2) omistettu Suomenmaan henkivakuutukselle ja kahdeksan (n:ot 3 A—C; 4—8) valaisee eri yhtiöiden kokonaisliikettä.

Ensinnä on kolme taulua; n:ot 1 A—C, joiden yhteisenä otsakkeena on *Suomen vakuutuskanta vuonna 1913*. Taulussa n:o 1 A annetaan yleiskatsaus henki- ja pääomavakuutukseen, siihen luettuna myötäjaisvakuutus, mainittuna vuonna, ja on tässä huomioon otettava että kolmelta ulkomaiselta yhtiöltä on ollut mahdotonta saada tietoja. Lisäyksenä tähän tauluun liitetään taulu n:o 1 B, jossa osotetaan miten Suomen vakuutuskanta jakautui eri vakuutuslajeihin jouluk. 31. p:nä 1913. Taulussa n:o 1 C tehdään selkoa korkovakuutuksien määrästä ja laadusta ja puuttuu siitä yhden ulkomaisen yhtiön tiedot.

Tauluihin n:o 1 A ja n:o 1 C on otettu kotimaisten yhtiöiden koko kotimainen vakuutuskanta ynnä ne vastuut, joita on vastaanotettu suoraan ulkomailta tahi jälleenvakuutuksina muilta laitoksilta. Jos viimeksi mainitut erät vähennetään koko vastuusta, saadaan näiden yhtiöiden vakuutuskanta Suomessa. Tämä lasku onkin tauluissa suoritettu. Kun maassa toimivat ulkomaiset vakuutuslaitokset tšekäläisten asioimistojensa kautta myöntävät ainoastaan suoranaisia vakuutuksia, ei tarvita tehdä vastaavaa vähennystä niistä luvuista, jotka osottavat näiden laitosten tšekäläisiä vakuutussummia.

Suomesta saadut vakuutusmaksut ja täällä suoritettut vakuutukset nousivat vuonna 1913 seuraaviin määriin, joista tiedot tavataan 1 A taulun 12. ja 14. sarakkeessa sekä 1 C taulun 10. ja 11. sarakkeessa. Näitäkin lukuja koskee edelläolevat huomautukset ulkomaisten yhtiöiden tiedonannoista.

Vakuutusmaksut:

Kotimaiset yhtiöt: henkiv. maksuja	Smk	22,891,352: 41	Smk
korkov. »	»	269,251: 99	23,160,604: 40
Ulkomaiset yhtiöt: henkiv. »	»	1,280,448: 10	
korkov. »	»	5,706: 28	» 1,286,154: 38
		Yhteensä Smk	24,446,758: 78

Yhtiöt ovat suorittaneet:

Kotimaiset yhtiöt: suorittett. vakuut.	Smk 6,331,096: 79	
maksett. korkoja	» 370,494: 33	Smk 6,701,591: 12
Ulkomaiset yhtiöt: suorittett. vakuut.	» 1,251,471: 86	
maksett. korkoja	» 17,640: 85	» 1,269,112: 71
		<u>Yhteensä Smk 7,970,703: 83</u>

Huomattava on että tämä yhteensovittelu kohdistuu ainoastaan sellaisiin vakuutusasuorituksiin, jotka ovat johtuneet kuolemantapauksista tai vakuutusajan päättymisestä, jota vastoin takaisinostoja ei ole otettu lukuun.

Käyttämällä edellä esitettyjen tiedonantojen rinnalla eri laitosten täkäläisiä 2. taulussa esitettyjä liikekustannuksia, saadaan seuraava yleiskatsaus, josta nähdään missä suhteessa tietoja antaneiden ulkomaisten yhtiöiden täällä kantamat vakuutusmaksut ovat niihin varoihin, joita ne ovat voineet lähettää pääkonttoreihinsa.

Kannettuja vakuutusmaksuja	Smk 1,286,154: 38
Maksettuja pääomia ja korkoja	Smk 1,269,112: 71 »
Pääasioimistojen kuluja	» 80,560: 13 » 1,349,672: 84
	<u>Vakuutusmaksujen vaje Smk 63,518: 46</u>

Taulu n:o 2 sisältää tietoja yhtiöiden hoitokustannuksista Suomessa. Kotimaisten yhtiöiden hankinta- ja kantoprovisionit olivat Smk 2,021,607: 30 ja lääkärin palkkiot Smk 394,003: 21, muiden kustannusten ollessa Smk 2,072,679: 84. Hankintakustannukset ovat olleet Smk 226,733: 49 suuremmat, lääkärinpalkkiot Smk 67,414: 54 pienemmät ja muut kustannukset yhteensä Smk 165,085: 29 suuremmat kuin vuonna 1912. Koska näitä kustannuksia ei ole enemmän yksityiskohtaisesti eritelty, on mahdotonta niiden pohjalla tehdä varsinaisia, täysin päteviä johtopäätöksiä. Tässä kohden mennään tekeillä olevissa uusissa kyselykaavoissa melkoista pitemmälle.

Taulussa n:o 2 on myöskin sareke, johon on otettu tiedonannot niistä määristä, joilla suomalaisten henki- ja pääomavakuutuksien summa on vuoden kuluessa vähentynyt tapahtuneen takaisinoston kautta. Nämä luvut ovat kotimaisissa yhtiöissä Smk 6,048,476: 80 — ja ulkomaisissa Smk 597,234: 90, eli yhteensä Smk 6,645,711: 70. Kussakin kolmesta vanhemmista kotimaisista yhtiöistä kuoleutui takaisinostojen kautta noin kaksi vertaa niin suuri vakuutussumma kuin vuonna 1912. Suomalaisten yhtiöiden keskimääräisestä vakuutuskannasta kuoleutui takaisinoston kautta 0.87 % ja ulkomaisten keskimääräisestä vakuutuskannasta Suomessa 0.94 %. Minkä verran yhtiöt ovat erikseen näistä vakuutuksista takaisinostohintana maksaneet, ei ole ollut mahdollista saada tietää ulkomaisilta yhtiöiltä.

Seuraavat taulut, n:ot 3—8, koskevat *laitosten koko liikettä*, ja tahdotaan niissä antaa maassamme työskentelevien henkivakuutusyhtiöiden koko toiminnan ja tilan arvostelemiseksi tarpeelliset tärkeimmät tiedot. Taulu n:o 3 A osottaa koko vakuutuskannan jouluk. 31. p:nä 1913, myötäjäisvakuutukset siihen luettuina. Kun henkivakuutuslaitoksen kokoomien rahastojen suuruus riippuu yhtiön omasta västuusta, on vakuutussummista vähennetty jälleenvakuuttajille luovutetut määrät, joten vastuun suhde varoihin esiintyy selvemmin. Eri sarakkeessa mainitaan jälleenvakuutetut määrät. Omien vakuutussummien rinnalla mainitaan vihdoin niitä vastaava vakuutusrahasto eli vakuutusmaksureservi, vakuutusmaksusiirto siihen luettuna. Taulu n:o 3 B osottaa pääomavakuutuksen jakautumista eri pääryhmiin; tässäkin ovat jälleenvakuutukset jätetyt pois. On huomattava että 5. sarakkeessa tavattavat vakuutukset, joilla ei ole oikeutta voitto-osuuteen, enimmäen ovat lyhytaikaisia tahi määräaikana selvitettäviä vakuutuksia, myötäjäisvakuutuksia tahi muita erikoisluonteisia välipuheita. Eri sarakkeissa mainitaan vuoden vakuutusmaksutulot, joista on vähennetty jälleenvakuuttajille menevä osa, sekä vihdoin suoritetuista vakuutuksista maksetut pääomat, joihin ei kuitenkaan ole luettu takaisnostojen määriä eikä muita ennen aikaa puretuista vakuutusvälipuheista johtuneita suorituksia. — Taulu n:o 3 C kuvaa maassa toimivien laitosten korkovakuutusten laajuutta ja on se järjestetty pääasiallisesti samalla tapaa kuin taulut n:o 3 A ja n:o 3 B. — Osottamaan mistä syistä vakuutuksenottajat eroavat laitoksesta, jonka kanssa ovat tehneet vakuutusvälipuheen, on 4. taulu alkuaan laadittu. Kun tässä on ensi sijassa otettava varteen pääomavakuutukset kuolemantapauksen varalle, ei ole tauluun otettu myötäjäis-, lyhytaikaisten ja muiden erikoisluonteisten vakuutuksien määriä, jonka kautta tässä kohden saavutetaan mahdollisen suuri yhdenmukaisuus eri yhtiöiden kesken. Mutta kun ei ole ollut mahdollista, kuten edellä on huomautettu, erottaa kansanvakuutuksia muista vakuutuksista, tarjoavat tauluun otetut luvut nyt enää verrattain vähän mielenkiintoa herättäviä tietoja. Sitä on kuitenkin säilytetty entisenään, kunnes taulukokoelma kokonaisuudessaan joutuu uudistettavaksi. — Taulu n:o 5 valaisee osakkeenomistajain ja vakuutettujen suhdetta voittoa jaettaessa sekä myöskin kuluneen vuoden kustannusten suhdetta vuoden vakuutusmaksutuloihin. Mitä edelliseen seikkaan tulee, on huomattava että täysin valaisevia ja verrattaviksi kelpaavia lukuja ei ole voitu saada, koska taulussa olevat eri yhtiöitä koskevat luvut perustuvat melkoisesti erilaisiin voitonlaske misjärjestelmiin. Mainittakoon myöskin että muutamien laitosten toimi käsittää, paitsi henkivakuutusta, myöskin muita vakuutuslajeja, jotka ovat tuottaneet voittoa osakkeenomistajille, joten maksetut osingot näyttävät suurilta henkivakuutusosaston vakuutuksenottajain voitto-osuuksiin verrattuina. Eikä ole ollut mahdollista erotella eri vakuutuslajeista osakkeenomistajille johtuvaa

osingon osuutta. Tauluun liittyvissä eri muistutuksissa mainitaan, mitkä laitokset harjoittavat yhdistettyä liikettä, ja viitataan joka kerta näitä muita vakuutuslajeja koskeviin erityisselvityksiin.

Viimeksi mainitussa taulussa tavataan myöskin vakuutusmaksujen ja vuoden kustannusten summat sekä jälkimäiset lausuttuina prosentteina edellisistä. Tässä on kuitenkin huomattava ettei näitä prosenttilukuja voida sinänsä käyttää yleisenä mittakaavana, jos tahtoo arvostella onko jonkun yhtiön hallinnossa noudatettu enemmän tahi vähemmän säästäväisyyttä. Oikean kuvan saamiseksi tässä kohden on otettava huomioon erinäisiä muitakin seikkoja.

Vakuutusmaksujen laskemisen vakuutusteknillisestä perusteesta annetaan 6. taulussa muutamia tietoja sekä myöskin näiden toteuttamisesta käytännössä. Kunkin laitoksen noudattaman kuolleisuustaulun ja korkokannan ohessa osotetaan sen koottujen pääomain todellinen korkokasvu sekä selvitettyjen vakuutusten nojalla tapahtuneiden pääomasuoritusten ja kuolleisuustaulun mukaan odotettujen suoritusten välinen suhde.

Taulu n:o 7 on omistettu laitosten voitto- ja tappiotileille vuodelta 1913 ja 8. taulu laitosten bilansseille jouluk. 31. p:nä 1913. Edelliset koskevat yksinomaan kunkin laitoksen henkivakuutusliikettä, mutta muitakin vakuutuslajeja harjoittavain yhtiöiden bilanssit käsittävät koko liikkeen. Useampia vakuutushaaroja harjoittavain laitosten bilanssissa eivät voitto- ja tappiotilin loppusummat tietysti vastaa 7. taulussa olevia loppusummia, jotka koskevat ainoastaan henkivakuutusta. Näissä bilansseissa tavataan »erikoisrahastojen» nimellä melkoisia määriä, joihin luetaan mainittuja muita liikehaaroja varten muodostetut vara- ja vakuutusrahastot.

Alla esitetään muutamia lukuja, joista käy selville miten kotimaisten yhtiöiden pääasialliset varat täysin markoin ovat olleet sijoitettuina korkoa tuottamaan alla mainittujen tilivuosien päättyessä. Kiinteimistöjen arvosta on vähennetty niihin kiinnitetyt velat. Obligatiot ovat tähän otetut tilinpitoarvojen mukaan.

	1892	1895	1900	1905	1910	1913
Kiinteimistöjä	1,814,748	1,746,791	3,222,000	3,987,000	6,636,000	8,485,272
Lainoja: kunnille	—	83,000	208,500	3,797,900	6,898,250	9,539,065
kiinnitystä vastaan	7,423,904	5,496,900	16,254,470	25,883,500	44,403,350	63,645,486
arvopapereita vastaan	3,000	313,350	2,468,950	2,209,050	2,237,100	1,740,500
takausta vastaan	111,000	270,100	468,040	476,900	575,355	1,089,477
vakuutuskirjoja vast.	905,897	1,822,961	4,649,750	20,299,193	47,550,974	60,660,402
Obligatioita	409,988	2,852,538	2,892,446	3,009,422	3,988,248	4,532,459
Osakkeita	—	400,000	898,320	1,323,060	3,809,965	4,655,635
Pankissa	15,000	2,223,761	18,021	26,978	91,985	343,299
Kassaa	98,244	324,171	229,153	563,748	530,820	1,063,860

Jotta erilaisten sijoitusten suhdeluvut eri aikoina paremmin kävisivät selville, esitetään seuraavassa kuinka monta prosenttia eri sijoitusryhmät ovat edellä mainittuina vuosina muodostaneet sijoitusten summasta.

	1892	1895	1900	1905	1910	1913
Kiinteistöjä	16.8 %	11.3 %	10.3 %	6.5 %	5.7 %	5.5 %
Lainoja: kunnille	—	0.5 »	0.7 »	6.1 »	5.9 »	6.1 »
kiinnitystä vastaan ..	68.9 »	35.4 »	51.9 »	42.0 »	38.0 »	40.9 »
arvopapereita vastaan	0.1 »	2.0 »	7.9 »	3.6 »	1.9 »	1.1 »
takausta vastaan	1.0 »	1.7 »	1.5 »	0.8 »	0.5 »	0.7 »
vakuutuskirjoja vast.	8.4 »	11.7 »	14.8 »	33.0 »	40.7 »	39.0 »
Obligatioita	3.8 »	18.4 »	9.2 »	4.9 »	3.4 »	2.8 »
Osakkeita	—	2.6 »	2.9 »	2.1 »	3.3 »	3.0 »
Pankissa	0.1 »	14.3 »	0.1 »	0.1 »	0.1 »	0.2 »
Kassaa	0.9 »	2.1 »	0.7 »	0.9 »	0.5 »	0.7 »
Yhteensä	100.0 %	100.0 %	100.0 %	100.0 %	100.0 %	100.0 %

Edellisestä huomaa että viimeisen vuosikymmenen aikana suomalaiset henkivakuutusyhtiöt ovat sijoittaneet varansa pääasiallisesti kiinnityslainoihin ja sellaisiin lainoihin, joiden vakuutena on yhtiön itsensä antama henkivakuutuskirja. Vuoden 1913 lopussa muodostivat nämä molemmat sijoitusten ryhmät yhteensä 79.9 % yhtiöiden kaikista sijoituksista. Tämä varojen sijoittamistapa poikkeaa huomattavasti muissa maissa yleensä noudatetusta. Se seikka, että niin suuri osa yhtiöiden varoista ovat sijoitetut sellaisiin lainoihin, joiden vakuutena on yhtiön itse antama vakuutuskirja, on läheisessä yhteydessä suomalaisen vakuutuskannan nopean kasvamisen kanssa. Se on erittäin tullut käytäntöön niissä tapauksissa, milloin vakuutusmaksu suoritetaan kerta kaikkiaan tahi sellaisissa, missä vakuutusmaksujen suorittamisen velvollisuus muuten on ennätetty täyttää, koska näissä tapauksissa vielä vuonna 1913 useimpien vakuutusyhtiöiden vaatima korko oli alhaisempi kuin yleinen lainauskorko maassa, ja vakuutetut köyhässä maassa usein ovat pakoitetut turvautumaan luottoonsa. Vaikka edellä esitetyt näkökohdat ovat omansa selvittämään vakuutuskirjalainojen suuren summan, on tämä sijoitustapa, kovin pitkälle kehitettynä, omansa vähentämään sitä henkivakuutuksen tarkoitusta, että vakuutussumman ainakin suurimmalta osaltaan pitäisi olla tulevaisuuden tarpeita tarkoittava säästetty vara.

Varsinaisien henkivakuutusyhtiöiden rinnalla toimi vuonna 1913 maassa kuusi *Elinkorko- ja Pääomavakuutuslaitosta*, joista »*Korko ja Pääomavalmistuslaitos Turussa*» ja »*Hereditas*» Helsingissä ovat asetetut vakuutustarkastajan valvonnan alaisiksi. Tehdyn pyynnön johdosta ovat muutkin edellä mainitut laitokset antaneet vakuutustarkastajan käytettäväksi vuosikertomuksensa vuodelta 1913. Seuraavalla sivulla esitetään muutamia näiden laitosten liikettä ja asemaa valaisevia lukuja.

Puheena olevia laitoksia ei voida lukea varsinaisiin henkivakuutuslaitoksiin, sillä ne eivät nojaa toimintaansa määrättyihin vakuutusmaksuihin, eivätkä sitoudu minkään edeltäkäs in sovituksen rahasumman maksamiseen. Ne ovat pikemmin luonteeltaan luettavat säästökassoihin, joskin tallettaja, määrättyssä järjestyksessä perimällä muita tallettajia, voi saada jotakin kuolevaisuussuh-teista riippuvaa säästönsä lisäystä, ja nojaa Turun elinkorkolaitos sen lisäksi toimintansa tontini-järjestelmään.

1	2			3		4		5		6		7		8		9		10
	Laitos.			Tuloja.		Tuloja.		Tuloja.		Menoja.		Menoja.		Menoja.		Menoja.		
	Pääomien muodostamiseksi.	Panoja elinkorkoja varaten.	Nostettuja korkoja.	Muita tuloja.	Pääomamaksuja.	Elin-korkoa.	Takaisin maksettua kuoleman takia.	Hoitokus-tannuksia.	Muita me-noja.									
Turun elinkorkolaitos	—	54,609 92	452,158 74	27,640 24	—	—	—	—	—	251,681 70	2,473 73	25,959 94	—	—	—	—	—	61 59
Helsingin pääoma- ja elinkorkovak-laitos	16,155	—	88,087 10	1,933 16	21,942 94	29,682 66	9,805 38	8,010 82	—	—	—	—	—	—	—	—	—	—
Vaasan elinkorko- ja pääomavak-laitos	7,190	—	4,525 21	40,032 86	—	5,090 57	4,221 14	4,026 38	—	—	—	—	—	—	—	—	—	—
Korko- ja pääomavalmistulaitos Turussa	14,439	—	Sub. 2	71,865 67	474 40	19,563 63	7,806 87	5,988 02	—	—	—	—	—	—	—	—	—	—
Tampereen pääoma- ja elinkorkolaitos	102	—	—	5,180 02	—	6,401 97	—	638 65	—	—	—	—	—	—	—	—	—	—
Hereditas	40,667 40	Sub. 2	—	14,088 21	700	—	—	6,492 74	—	—	—	—	—	—	—	—	—	—
Yhteensä	78,553 40	79,084 13	671,412 60	30,747 80	52,999 11	301,735 93	15,454 66	51,116 55	—	—	—	—	—	—	—	—	—	61 59

1	2			3		4		5		6		7		8		9		10		11		12		
	Laitos.			Lainoja.		Pankissa ja kassa.		Maksamattomia korkoja.		Käytöstä.		Yhteensä.		Säästöpanij. rahastot		Vara-rahasto.		Nostamatta olevia varoja.		Erikois-rahastoja ja muita velkoja.			Yhteensä.	
	Lainojen.	Pankissa ja kassa.	Maksamattomia korkoja.	Käytöstä.	Yhteensä.	Säästöpanij. rahastot	Säästöpanij. rahastot	Vara-rahasto.	Nostamatta olevia varoja.	Erikois-rahastoja ja muita velkoja.	Yhteensä.													
Turun elink.l.	7,665,492 18	454,973 96	26,328	1,170 28	8,147,964 42	—	—	7,068,887 15	785,431 90	—	—	—	—	—	—	—	—	—	—	—	—	—	—	—
Hels. pääoma- ja elink.l.	1,384,810	115,031 72	19,817 21	60,149 60	1,569,808 53	924,428 80	304,729 33	100,711 33	49,782 47	190,156 60	1,569,808 53	—	—	—	—	—	—	—	—	—	—	—	—	—
Vaasan elink.l.	682,350	18,135 84	7,240 50	1,500	709,226 34	595,922 51	67,849 83	14,935 70	30,518 30	—	709,226 34	—	—	—	—	—	—	—	—	—	—	—	—	—
K. ja p. valmist.l.	1,199,450	71,519 49	18,836 45	1,768 90	1,291,574 84	1,174,227 76	65,630 29	511 51	7,898 70	43,306 58	1,291,574 84	—	—	—	—	—	—	—	—	—	—	—	—	—
Tamp. p. ja e.l.	76,517 96	17,206 46	—	—	93,724 42	44,000 68	816 66	48,321 98	188 10	447	93,724 42	—	—	—	—	—	—	—	—	—	—	—	—	—
Hereditas	259,377 50	11,715 43	23,379 97	2,475 74	297,448 64	242,678 43	8,405 46	42,600	64 75	3,700	297,448 64	—	—	—	—	—	—	—	—	—	—	—	—	—
Yhteensä	11,267,997 64	688,582 90	86,102 13	67,064 52	12,109,747 19	2,981,258 18	7,516,318 72	992,512 42	88,402 52	531,255 55	12,109,747 19	—	—	—	—	—	—	—	—	—	—	—	—	—

1) Tästä obligatioita Smk 24,080. — 2) Tästä maksunantonta vuokraa Smk 1,212: 68. — 3) Tähän sisältyy Porissa lunastetun talon arvo, Smk 60,000. —
 4) Tästä on Smk 59,377: 50 osakkeita. — 5) Tästä on Smk 1,976: 97 poistamattomia perustamiskustannuksia ja Smk 12,600: — pohjarahastolle maksettavia korkoja. —
 6) Tästä on vuoden tappio Smk 1,424: 74. — 7) Tästä on Smk 20,576: 97 käytetty laitoksen liikkeeseen. — 8) Pohjarahasto.

II. Tapaturmavakuutus.

A. Työväen vakuutus lain mukaan joulukuun 5. p:ltä 1895. Ne laitokset, jotka vuonna 1913 antoivat vakuutuksia lain mukaan joulukuun 5. p:ltä 1895, koskeva työnantajan vastuunalaisuutta työntekijää kohtaavasta ruumiinvammasta, luetellaan täällä alapuolella. Keskinäiset yhtiöt, paitsi Keskinäinen vakuutuslaitos Sampo, rajoittivat toimintansa laissa säädetyn pakollisen vakuutuksen antamiseen, eli siis sellaisen vuotuisen vahingonkorvauksen turvaamiseen, joka tapaturman johdosta, mistä seurauksena on vahingoittuneen työntekijän työkyvyn ainainen menettäminen tai vähentyminen (invaliditeetti), on annettava hänelle itselleen ja, jos tapaturman seurauksena on ollut kuolema, hänen leskelleen ja 15 vuotta nuoremmille lapsilleen. Paitsi tämänlaatuisia vakuutuksia vastaanottivat osakeyhtiöt ja Keskinäinen vakuutuslaitos Sampo sellaisiakin vakuutuksia, jotka käsittävät työnantajan velyollisuuden antaa vahingoittuneelle työntekijälle vahingon korvausta, kun tapaturmasta on seurauksena ainoastaan ohimenevä työkyvyttömyys. Tämä vastuunalaisuus ei ole lain pakosta vakuutuksen kautta turvattava, vaan työnantajalla on oikeus itse ilman välittäjää suorittaa sen aiheuttamia vahingonkorvauksia.

Laitokset, jotka myöntävät vakuutuksia lain mukaan jouluk. 5 p:ltä 1895.	Senaatin lupapäätös annettu.	A s i a m i e s.		Laitos, joka suorittaa elin-koron.
Suomalaisia yhtiöitä:				
a) <i>Keskinäisiä yhtiöitä.</i>				
Rautatehtaiden tapaturmavakuutusyhtiö	18 ²¹ / ₆ 97	Hra Hj. Ekholm,	Helsinki.	Yhtiö itse.
Suomen sahanomistajain työväen tapaturmavakuutusyhtiö	18 ¹⁵ / ₇ 97	» Axel Forssell,	»	» »
Suomen paperiteollisuuden tapaturmavakuutusyhtiö	18 ¹⁴ / ₁₀ 97	» » »	»	» »
Konepajain tapaturmavakuutusyhtiö	18 ¹⁸ / ₁₁ 97	» Hj. Ekholm,	»	» »

Laitokset, jotka myöntävät vakuutuksia lain mukaan jouluk. 5 p:ltä 1895.	Senaatin lupapäätös annettu.	A s i a m i e s .	Laitos, joka suorittaa elinkoron.
Lasitehtaiden tapaturmavakuutusyhtiö.....	18 ¹⁸ / ₁₁ 97	Hra Harald Bengelsdorff, Hki.	Yhtiö itse.
Keskinäinen vakuutuslaitos Sampo	18 ² / ₁₂ 97	» Jon Hartman, Turku.	» »
b) Osakeyhtiöitä.			
Patria.....	18 ⁹ / ₉ 97	Pääkonttori Helsingissä.	» »
Kulleryo	18 ²² / ₆ 97	» »	» »
Providentia	19 ¹⁹ / ₂ 09	» »	» »
Venäläisiä yhtiöitä:			
Pomoschtsch	18 ⁹ / ₁₂ 97	Hra F. H. Paersch, Helsinki.	Kaleva.
Rossija	18 ³ / ₃ 98	» John Lindgrén, Viipuri.	»
Ensimmäinen venäläinen vakuutusyhtiö vuodelta 1827.....	18 ⁹ / ₁₂ 98	» Axel Sourander, Helsinki.	Securitas.
Sveitsiläinen yhtiö:			
Schweizerische Unfall-Versicherungs-Aktiengesellschaft in Winterthur	18 ¹² / ₉ 98	» Ad. Pantaenius.	»

Näistä ei *Ensimmäinen venäläinen vakuutusyhtiö vuodelta 1827* eikä *Rossija* ole vuonna 1913 harjoittanut tähän alaan kuuluvaa liikettä.

Ainoastaan yksi toiminimi on enää käyttänyt laissa erityisiä tapauksia varten myönnettyä vapautusta vakuutusvelvollisuudesta, asettamalla määrätyn takuusumman ja sitoutumalla sellaisissa tapauksissa, milloin tapaturman seurauksena on vuotuisen vahingonkorvauksen antamisen velvollisuus, ostamaan vastaava elinkorko kotimaisesta elinkorkolaitoksesta. Puheena oleva oikeus myönnetään kolmeksi vuodeksi.

Toiminimi.	Senaatin päätös päivätty.		Voimassa oleva oikeus koskee vuosia.	Takuusumma <i>Smc.</i>
	Ensi kerta.	Viimeksi myönnetty uudistus.		
Suomen Forsiitti-Dynamiitti Osakeyhtiö.....	18 ³ / ₁₁ 98	19 ¹⁹ / ₄ 12	1912—14	10,000

Tämän kaltaisten sekä myöskin sellaisten elinkorkojen ostamiseksi, jotka ulkomaisen yhtiön, joka on saanut oikeuden vastaanottaa joulukuun 5. p:nä

annetun lain mukaan tehtäviä vakuutuksia, on velvollinen ostamaan kotimaiselta elinkorkolaitokselta, perustettiin v. 1897 Helsingissä osakeyhtiö *Securitas*, jonka toiminta siis on yhteydessä tapaturmavakuutusyhtiöiden kanssa.

Tammikuun 23. päivänä 1902 annetun lain kautta, laivanisännän vastuunalaisuudesta merimiestä palveluksessaan kohtaavasta ruumiinvammasta, mikä laki astui voimaan maaliskuun 1. päivänä 1903, säädetään että joulukuun 5. päivänä 1895 annetun lain määräykset työnantajan vastuunalaisuudesta työntekijää kohtaavasta ruumiinvammasta, mikäli ne koskevat tapaturmia, joista on seurauksena työkyvyn ainaiseksi menettäminen tahi väheneminen (invaliditeetti) tai siihen verrattava tauti tahi vahingoittuneen kuolema, ulotetaan myöskin henkilöön, joka kuuluu tutkinnonkäyneen päällikön kuljetettavan suomalaisen laivan miehistöön.

Laivanisännän tulee turvata hänen laivassaan palvelevan miehistön oikeus vahingonkorvaukseen ottamalla vakuutus erityisesti tätä varten perustetussa keskinäisessä tapaturmavakuutuslaitoksessa, *Suomen merimiesten tapaturmavakuutuslaitoksessa*.

Miten laajaksi se vakuutustoimi on kehittynyt, jonka aiheuttaa joulukuun 5. p:nä 1895 annettu laki, koskeva työnantajan vastuunalaisuutta työntekijää kohtaavasta ruumiinvammasta, valaisee seuraava yhteenveto tilastollisen osaston taulussa n:o 9 A olevista yksityistiedoista niiden laitosten lukumäärästä, joihin lain määräykset koskevat, näiden palveluksessa olevien työntekijöiden lukumäärästä sekä työnantajain suorittamista vakuutusmaksuista. Tässä yleiskatsauksessa on vakuutuksen käsittämä työntekijäkunta nyt kuten edellisissäkin kertomuksissa supistettu »vuosityöntekijöihin», tai siihen työntekijäin lukumäärään, joka umpi vuoden olisi ollut tarpeellinen suorittamaan todellisesti tehtyjen työpäivien lukua. Tämän kautta saadaan varmempi mitta vakuutusmaksukustannuksien arvostelemiseksi, kuin jos otettaisiin huomioon niiden yksilöiden lukumäärä, jotka pitemmän tai lyhyemmän aikaa toinen toisensa jälkeen ovat olleet työssä. Viimeksi mainittu luku taas osottaa paremmin sen kansalaisryhmän laajuutta, joka on ollut vakuutuksesta osallinen. Sitä ei kuitenkaan ole voitu saada tietää kaikilta vakuutusyhtiöiltä.

Merimiesten vakuutuksessa on kukin eri laiva luettu yhdeksi liiketoimeksi.

a) Vakuutus käsittää ainoastaan invaliditeetin ja kuolemantapauksen:

	Liiketoimia.	Vuosityöntekijöitä.	Vakuutusmaksuja <i>Smc</i>	Vakuutusmaksu vuosityöntekijää kohti <i>Smc</i>
Keskinäisissä yhtiöissä:				
teollisuusyht.	303	40,951	396,259	9.68
merimiesten yht.	313	4,386	29,677	6.77
Kotimaisissa osakeyhtiöissä	425	19,393	185,208	9.55
Venäläisissä ja ulkom. osakeyht. ..	1	1	10	10.00
Yhteensä	1,042	64,731	611,154	9.44

b) Vakuutus käsittää sekä invaliditeetin ja kuolemantapauksen että ohimenevät vahingot:

	Liiketoimia.	Vuosityöntekijöitä.	Vakuutusmaksuja <i>Smc</i>	Vakuutusmaksu vuosityöntekijää kohti <i>Smc</i>
Keskinäisessä yhtiössä	1,269	26,117	340,251	13.03
Kotimaisissa osakeyhtiöissä	2,110	41,388	451,728	10.92
Venäläisissä ja ulkom. osakeyht.	27	1,300	24,611	18.93
Yhteensä	3,406	68,805	816,590	11.87

Kun verrataan toisiinsa eri yhtiöiden vakuutusmaksu työntekijää kohti, on välttämättä huomioon otettava, että vahingonvaara teollisuuden eri aloilla on suuressa määrin erilainen, joka tuntuvasti vaikuttaa näitä vastuita vastavien vakuutusmaksujen suuruuteen. Siis on edellä mainittujen vakuutusmaksujen suoranainen vertailu ja päätöksen tekeminen sen pohjalla mahdoton, ellei tunneta vakuutuskannan kokoonpanoa.

Muutamien yhtiöiden vuosi vuodelta tuntuvasti vaihtelevat vuosimaksut työntekijää kohti osottanevat kuitenkin etteivät yhtiöiden antamat tiedot ole voineet joka kohdassa olla täysin luotettavia. Samaa osottanee myöskin seuraava taulu, jossa esitetään kotimaisissa sekä muutamissa ulkomaisissa yhtiöissä vakuutettujen vuosityöntekijäin todellinen palkka keskimäärin vuosityöntekijää kohti viimeisten kymmenen vuoden aikana, sellaisena kuin tämä palkka käy ilmi vakuutusyhtiöiden antamista tiedoista. Siitä näkyy myöskin miten työpalkat ovat kymmenen vuoden aikana vähitellen nousseet.

a) Vakuutus käsittää ainoastaan invaliditeetin ja kuolemantapauksen:

	1904	1905	1906	1907	1908	1909	1910	1911	1912	1913
Rautatehtaiden yhtiö	816	887	919	985	1,025	1,048	1,102	1,124	1,162	1,197
Sahanomistajain »	900	840	908	1,008	1,035	1,033	1,065	1,081	1,087	1,128
Paperiteollisuuden »	821	853	802	789	771	773	827	897	926	938
Konepajojen »	1,131	1,212	1,231	1,306	1,373	1,365	1,420	1,445	1,474	1,530
Lasitehtaiden »	1,021	1,064	1,113	1,146	1,178	1,158	1,172	1,212	1,331	1,327
Sampo ¹⁾ »	811	747	859	929	688	932	925	928	896	929
Patria	840	811	938	932	905	738	740	923	830	855
Kullervo	836	806	789	794	923	805	905	880	708	712
Providentia	—	—	—	—	—	—	480	426	624	469
Pomoschtsch	424	1,643	415	403	704	919	746	754	786	—
Keskimäärin keskinäisissä ²⁾	890	879	917	980	939	998	1,007	1,024	1,034	1,066
Keskimäär. kotimaisissa osakeyht.	792	839	830	839	916	786	823	892	764	757
Keskimäärin kaikissa	—	—	—	929	930	896	953	986	956	967

¹⁾ Vuoteen 1908 nimellä Turun työväen tapaturmavakuutusyhtiö.

²⁾ Merimiesten yhtiötä ei ole tähän luettu.

b) Vakuutus käsittää myöskin ohimenevät vahingot:

	1904	1905	1906	1907	1908	1909	1910	1911	1912	1913
Sampo ¹⁾	770	808	805	959	997	1,036	934	994	1,010	1,025
Patria	866	881	980	1,262	1,063	941	1,030	1,108	1,056	1,184
Kullervo	856	806	789	794	923	805	902	937	705	707
Providentia	—	—	—	—	—	869	564	500	677	675
Pomoschtsch	459	2,873	1,609	1,492	1,063	1,040	815	809	915	902
V. A. G. in Winterthur	1,303	1,084	1,452	733	848	1,371	1,443	1,178	1,334	1,376
Keskimäärin keskinäisissä	770	808	805	929	997	1,036	934	994	1,010	1,025
Keskimäär. kotimaisissa osakeyht.	815	893	922	987	991	882	931	947	788	824
Keskimäärin kaikissa	—	—	—	958	994	956	933	965	877	905

Kaikkien Vakuutuslaitos Sammossa vakuutettujen vuosityöntekijäin keskimääräinen todellinen palkka vuonna 1913 oli 994 markkaa.

Jotta voisi arvostella minkä verran vakuutuskustannukset rasittavat teollisuutta, ansaitsee huomiota näiden maksujen suhde vakuutettujen työntekijäin palkkaan. Tässä yhteensovittelussa otetaan huomioon sekä vuoden aikana todellisesti maksetut palkat että lain mukaan supistetut määrät, joihin vahingonkorvauksen laskeminen ja siitä riippuva vakuutusmaksun määrääminen liittyy. Nämä viimeksi mainitut luvut ovat muodostetut siten, että 720 markkaa suuremmat vuosipalkat alennetaan tähän laissa säädettyyn korkeimpaan määrään ja 300 markkaa pienemmät korotetaan viimeksi mainittuun määrään. Suoritetut vakuutusmaksut ovat lausutut kumpaisenkin palkkasumman prosenttina.

a) Vakuutus käsittää ainoastaan invaliditeetin ja kuolemantapauksen.

	Keskinäiset yhtiöt.		Kotimaiset osakeyht.	Ulkom. ja venäl. yht.
	Teollisuusyht.	Merimiesten yht.		
Todellinen palkka	Smk 43,665,700	Smk 2,699,825	Smk 14,672,205	Smk 720
Supistettu »	» 29,279,297	» 2,600,000	» 13,450,072	» 720
Vakuutusmaksut	» 396,259	» 29,677	» 185,208	» 10
» % todellisesta palk.	0.91 %	1.10 %	1.26 %	1.39 %
» » supistetusta »	1.35 »	1.14 »	1.38 »	1.39 »

b) Vakuutuksia, jotka käsittävät sekä invaliditeetin ja kuolemantapauksen että ohimenevät vahingot, on ainoastaan yksi keskinäinen yhtiö antanut,

¹⁾ Vuoteen 1908 nimellä Turun työväen tapaturmavakuutusyhtiö.

joten keskinäisten yhtiöiden sarakkeessa olevat luvut koskevat ainoastaan mainittua yhtiötä.

	<i>Keskinäinen yhtiö.</i>	<i>Kotimaiset osakeyhtiöt.</i>	<i>Ulkom. ja venäl. yht.</i>
Todellinen palkka	Smk 26,766,203	Smk 34,111,956	Smk 1,390,140
Supistettu »	» 18,648,418	» 31,583,767	» 994,072
Vakuutusmaksut	» 340,250	» 451,728	» 24,611
» %:ssa todell. palk.	1.27 %	1.32 %	1.77%
» » supistet. »	1.82 »	1.43 »	2.48 »

Näiden prosenttilukujen vertaamista toisiinsa koskee 28. sivulla oleva huomautus.

Siitä, mitä edellä on mainittu keskinäisten ja osakeyhtiöiden päättämistä vakuutuksista, saadaan seuraava yleiskatsaus niiden yhteisestä vakuutuskannasta:

Vakuutusvelvollisten liiketoimien lukumäärä	4,448
Vakuutukseen sisältyvien vuosityöntekijäin lukumäärä	133,536
Yhtiöille suoritettut vakuutusmaksut	Smk 1,427,744
Vakuutuksien aiheuttamat hoitokustannukset	» 312,498

Nämä luvut eivät kumminkaan ilmaise sen vastuun koko laajuutta, minkä lain määräykset ovat aiheuttaneet. Vakuutusmaksujen summasta on ensinnäkin huomattava, että edellä mainittu luku ei sisällä kaikkia niitä kustannuksia, mitkä tässä kosketelluilla liiketoimilla on ollut täyttääkseen laissa säädettyä vastuunalaisuuttaan. Edellä *a*-kohdassa mainittujen liiketoimien vakuutusmaksuihin pysyvistä työkyvyttömyydestä ja kuolemantapauksesta tulevat nimittäin vielä ne menot, jotka työnantajain suorastaan suorittamat vahingonkorvaukset ohimenevästä työhön kykenemättömyydestä ovat vaatineet. Tästä asiasta puuttuu suoranaisia tietoja. Kumminkin saattaa käytettävänä olevien lukujen nojalla likimäärin arvioida tätä erää. Jos nimittäin jaetaan se korvaussumma, jonka kotimaiset osakeyhtiöt ja vakuutuslaitos Sampo ovat viisivuotiskautena 1909—1913 maksaneet vähemmän kuin 120 päivää kestäneistä ohimenevistä vahingoista (vrt. taulu n:o 9 B) niiden vuosityöntekijäin lukumäärällä, jotka ovat tässä kohden vakuutetut, saadaan keskimääräiseksi kustannukseksi noin 2 markkaa 54 penniä henkilöä kohti vuodessa. Koko *a*-kohtaan sisältyvälle vuosityöntekijäin lukumäärälle vastaisi tämä noin 164,300 markan suuruisen lisäsumman suoraan korvattuja ohimeneviä vahinkoja varten.

Saadaan siis seuraava lopullinen yleiskatsaus koko siitä vastuunalaisuudesta, minkä laki on aiheuttanut:

Vakuutusmaksuja yhtiöille	Smk	1,427,700
Laskettu kustannus erityisten liiketoimien suoraan korvaamista ohimenevistä vahingoista	»	164,300
	Yhteensä	Smk 1,592,000

Tämä kustannus jakaantuu 4,448 vakuutusvelvolliselle liiketoimelle, joilla on yhteenlaskettuna tasaluvuin 133,500 vuosityöntekijää. Keskimääräinen kustannus vuosityöntekijää kohti nousee siis vuonna 1913 11.92 mk:aan.

Vertauksen vuoksi yhdistetään alla olevaan tauluun muutamia vakuutusvelvollisten liiketoimien työväen tapaturmavakuutusta koskevia lukuja vuosilta 1898—1913, jolloin jätetään lukuun ottamatta ne liiketoimet, jotka ovat nauttineet vapautusta pakollisesta vakuutuksesta, koska niistä saadut suoranaiset tiedot ovat sängen vaillinaiset.

Vuosi.	Liiketoimien luku.	Vuosityöntekijöiden luku.	Työntekijöiden todellinen palkka. Smk.	Työntekijöiden laskettu palkka. Smk.	Liiketoimien vakuutuskustannukset.				
					Vakuutusmaksut. Smk.	Suoraan korvaukset vahinko- (Sot.) Smk.	Yhteensä. Smk.	Vuosityöntekijää kohti. Smk.	% todellisesta palkasta.
1898 ¹⁾	1,394 ²⁾	69,001	50,000,000	40,000,000	647,992	20,008	668,000 ³⁾	14.89	1.34
1899	1,862	67,074	48,633,416	39,916,651	651,241	91,550	742,791	11.07	1.53
1900	1,820	67,649	51,971,936	41,529,106	645,541	96,647	742,188	10.97	1.43
1901	1,883	61,253	47,542,914	38,037,405	584,258	91,375	675,633	11.19	1.42
1902	1,963	58,753	51,201,328	40,089,297	598,543	91,613	690,156	11.74	1.35
1903	2,384	66,428	54,235,778	43,255,475	681,311	91,625	772,936	11.64	1.43
1904	2,469	71,598	59,963,337	49,103,207	711,973	81,737	793,710	11.10	1.32
1905	2,468	73,436	63,274,453	54,728,600	696,544	82,942	779,486	10.62	1.23
1906	2,707	79,991	69,896,323	59,196,278	757,053	110,500	867,553	10.85	1.24
1907	2,921	92,182	86,304,160	74,251,293	997,084	118,600	1,115,684	12.11	1.29
1908	3,003	93,694	89,370,576	73,267,360	1,079,841	114,400	1,194,241	12.75	1.34
1909	3,290	100,688	92,845,645	77,242,145	1,051,000	100,700	1,151,700	11.44	1.24
1910	3,199	100,296	93,949,203	75,307,312	1,034,997	128,200	1,163,197	11.60	1.24
1911	3,625	107,880	104,787,687	81,301,513	1,221,369	135,200	1,356,569	12.56	1.29
1912	4,210	123,282	112,164,807	88,571,937	1,285,525	141,800	1,427,325	11.58	1.27
1913	4,448	133,536	123,306,749	96,556,346	1,427,744	164,300	1,592,744	11.92	1.29

¹⁾ Likimääräisen laskelman kautta saatu.

²⁾ Vakuutettujen työntekijöiden luku, koska v. 1898 ei ole saatavana tietoja vuosityöntekijöistä.

³⁾ Vuosityöntekijöiden lukuna on käytetty 65 % todellisesta luvusta.

Kustannus on siis niinä vuosina, joilta tarkempia tietoja on saatavissa, muuttunut verrattain vähän, ollen noin 11 ja 12 markan vaiheilla vuosityöntekijää kohti, nousten kerran 12 markkaan 75 penniin, tahi 1.2 ja 1.4 %:n välillä työntekijöille todellisesti maksetusta palkkasummasta.

Edellä kosketeltujen yhtiöiden vuonna 1913 antamien vahingonkorvauksien luku ja summa käy selville seuraavasta tilastollisen osaston n:o 9 B taulussa olevia erikoistietoja käsittävästä yleiskatsauksesta.

	Lukumäärä.	Summa.	Keskimäärä vahinkoa kohti.
Ohimeneviä vahinkoja: vähemmän kuin 120 päivää	3,408	Smk 195,271	Smk 57.30
Ohimeneviä vahinkoja: kauemmin kuin 120 päivää	321	» 30,437	» 94.82
Vahingonkorvausta kerta kaikkiaan	491	» 86,810	» 176.80
Invaliditeetti- ja kuolemantapauskorjoja	4,491	» 452,098	» 100.67
Yhteensä —	—	Smk 764,616	—

Koska ne »ohimenevät vahingot», joiden parantaminen on vaatinut enemmän kuin 120 päivää, lain mukaan ovat tämän lisäksi kuluvalta ajalta käsiteltävät invaliditeettitapauksina ja siis ovat pakollisen vakuuttamisen alaisina, on ne erotettu sellaisista ohimenevistä vahingoista, jotka ovat lyhyemmässä ajassa parantuneet. — Yleiskatsauksessa nimellä »vahingonkorvauksia kerta kaikkiaan» mainitut luvut koskevat niitä vapaaksi ostoja vuotuisen vahingonkorvauksen antamisen velvollisuudesta, jotka laki sallii, ellei vuotuinen elinkorko nouse 20 markkaa suurempaan summaan. Näissä tapauksissa on vahingonkärsineellä oikeus määrätä, tahtooko hän ottaa tarjotun elinkoron tai vakuutuksenantajan tarjooman pääoman kerta kaikkiaan.

Yleiskatsauksen saamiseksi esitetään alla muutamia lukuja, jotka koskevat vuosina 1898—1913 maksettuja korvauksia. Vuosia 1898—1902 varten ei ole ollut mahdollista erottaa niitä »ohimeneviä vahinkoja», joiden parantaminen on vaatinut enemmän kuin 120 päivää, niistä, jotka ovat parantuneet lyhyemmässä ajassa.

Vuosi.	Ohimenevä vahinko.						Korvauksia kerta kaikkiaan.			Invaliditeetti- ja kuolem. tap. korkoja.		
	Vähemmän kuin 120 päivää.			Enemmän kuin 120 päivää.			Luku.	Korvaus. Shg.	Keskimäärin vahinkoa kohhti. Shg.	Luku.	Korvaus. Shg.	Keskimäärin vahinkoa kohhti. Shg.
	Luku.	Korvaus. Shg.	Keskim. vahinkoa kohhti. Shg.	Luku.	Korvaus. Shg.	Keskim. vahinkoa kohhti. Shg.						
1898.....	1) —	1) 24,887	—	—	—	—	10,807	—	—	15,331	—	
1899.....	1) 770	1) 31,535	40: 95	—	—	—	243	21,802	89: 72	378	34,893	92: 31
1900.....	1) 720	1) 42,247	58: 68	—	—	—	358	40,212	112: 32	631	58,088	92: 06
1901.....	1) 861	1) 49,631	57: 64	—	—	—	222	38,761	174: 60	813	82,451	101: 42
1902.....	1) 912	1) 45,280	49: 65	—	—	—	243	32,684	134: 50	964	94,497	98: 02
1903 ²⁾	1,063	42,384	39: 87	114	10,761	94: 39	179	29,807	166: 52	1,312	119,707	91: 24
1904.....	1,018	48,384	47: 53	138	13,769	99: 77	179	27,851	155: 60	1,510	146,266	96: 86
1905.....	1,066	53,609	50: 29	140	13,122	93: 74	269	38,329	142: 49	1,804	176,163	97: 65
1906.....	1,680	77,532	46: 15	181	18,600	102: 76	277	38,215	137: 97	2,054	203,330	98: 99
1907.....	1,966	105,295	53: 56	215	21,072	98: 00	316	42,648	134: 96	2,473	240,800	97: 37
1908.....	2,164	131,876	60: 94	233	21,173	90: 87	351	44,056	125: 51	2,819	282,164	100: 09
1909.....	1,973	108,176	54: 82	266	26,969	101: 39	294	43,139	146: 73	2,323	318,357	112: 77
1910.....	2,269	120,472	53: 10	214	22,051	103: 04	324	51,539	159: 07	3,482	345,432	99: 20
1911.....	2,550	144,250	56: 57	247	25,413	102: 88	457	66,239	144: 92	3,702	376,351	101: 66
1912.....	2,932	167,020	56: 96	238	23,955	100: 65	492	72,494	147: 34	4,124	413,044	100: 16
1913.....	3,408	195,271	57: 30	321	30,437	94: 82	491	86,810	176: 80	4,491	452,098	100: 67

Niiden elinkoron nauttijain luku, jotka saavat elinkorkonsa kotimaiselta yhtiöltä, joko keskinäiseltä tahi osakeyhtiöltä, sekä muutamalta venäläiseltä yhtiöltä, mainitaan taulussa n:o 9 B. Jos lasketaan yhteen nämä luvut ja ne jotka koskevat Securitas yhtiötä (14 taulu), jolta Unf. V. G. in Winterthur ja Ensim. venäl. vak. yhtiö v. 1827 ovat ostaneet elinkorkositoumuksensa, saadaan joulukuun 31. p:nä 1913 seuraavaan vuoteen siirrettävät pysyvien vuotuisien apurahojen luvut, kun kaksinkertaisen laskemisen välttämiseksi Winterthur-yhtiötä koskevat luvut vähennetään saaduista summista. Samalla tavalla saadaan myöskin vuoteen 1914 siirtyvät korkosummat.

1) Sisältää myöskin ne ohimenevät vahingot, joiden parantaminen on vaatinut enemmän kuin 120 päivää.

2) Merimiesten tapaturmavakuutusyhtiön liike alkoi.

	Lukumäärä.	Korkosumma.	Korkosumma keskimäärin.
Invaliideja	3,564	Smk 347,941: 73	Smk 97: 64
Leskiä	395	» 55,574: 22	» 140: 69
15 vuotta nuorempia lapsia ...	556	» 36,055: 64	» 64: 85
Yhteensä	—	Smk 439,571: 59	—

Vuosina 1899—1913 on eri koronnauttijaryhmäin keskimääräinen korko ollut kunkin vuoden lopussa:

	Invaliidit.	Lesket.	Lapset.
1899	Smk 79: 99	Smk 137: 43	Smk 56: 47
1900	» 86: 53	» 139: 15	» 61: 11
1901	» 87: 66	» 139: 24	» 56: 95
1902	» 88: 78	» 138: 08	» 57: 49
1903	» 95: 40	» 137: 62	» 58: 24
1904	» 94: 76	» 135: 90	» 59: 40
1905	» 94: 81	» 137: 86	» 62: 08
1906	» 94: 66	» 137: 83	» 63: 34
1907	» 93: 14	» 138: 95	» 63: 93
1908	» 97: 24	» 140: 14	» 63: 42
1909	» 94: 52	» 139: 43	» 63: 56
1910	» 95: 22	» 139: 61	» 64: 29
1911	» 97: 01	» 140: 37	» 65: 56
1912	» 96: 72	» 140: 97	» 65: 97
1913	» 97: 64	» 140: 69	» 64: 85

Nämä luvut osottavat että keskimääräinen korvaussumma vahinkoa kohti meillä on pysynyt verrattain muuttumattomana osottaen jonkun verran yleensisen taipumusta, kuten on luonnollista työpalkkojen noustessa.

Ne elinkorkorahastot, jotka ovat varatut tämän elinkorkojen määrän turvaamiseksi, nousivat vararahastoja lukuunottamatta 1913 vuoden lopussa yhteensä noin 6,484,800 markkaan, kun myöskin otetaan huomioon sekä Securitas-yhtiön että henkivakuutusyhtiö Kalevan tähän kuuluvat rahastot. Korvaamattomia vahinkoja varten oli 1913 vuoden lopussa varattu noin 787,959 mk.

Vastuunalaisuuslain vaikutusten yleiseen valaisemiseen kuuluu, paitsi edellisessä mainittuja taloudellista sisältöä olevia yleiskatsauksia, myöskin tapaturmien tilastollinen käsitteleminen niiden laatuun, eri teollisuusaloille ja eri aikoihin

sattuvaan lukuun y. m. näkökohtiin nähden. Tiedonantoja näistä seikoista, jotka kuuluvat työn aiheuttamien tapaturmien tilaston alaan eikä varsinaiseen vakuutustilastoon, ei lain mukaan anneta vakuutustarkastajalle vaan Teollisuushallitukselle, eikä siis voida tässä yhteydessä käsitellä viimeksi mainittua työväen tapaturmavakuutukseen syvästikin vaikuttavaa puolta.

B. Vapaaehtoinen vakuutus. Vapaaehtoinen tapaturmavakuutus käsittää pääasiallisesti yksityisiä henkilövakuutuksia, kun sitä vastoin ennen joulukuun 5. p:nä 1895 annetun lain noudattamista melkoinen työväen yhteisvakuutus luonnollisesti on vähentynyt ja rajoittunut sellaisessa työssä toimivaan työväestöön, jota lain määräykset eivät koske.

Ne laitokset, jotka ovat olleet oikeutetut ottamaan osaa tähän vakuutukseen, luetellaan seuraavalla sivulla olevassa taulussa. Niistä ei saksalainen yhtiö *Preussische National-Versicherungs-Gesellschaft*, itävaltalainen *Internationale Unfallsversicherungs-Actien-Gesellschaft* eikä ranskalainen *l'Urbaine et la Seine* ole vuonna 1913, harjoittaneet liikettä Suomessa. Tietoja ei ole sodan takia voitu saada englantilaisen *Commercial Union* eikä saksalaisen *Victoria* yhtiön toiminnasta Suomessa vuonna 1913. Koska näillä yhtiöillä ei ole edellisinä vuosina ollut yhteisvakuutuksia Suomessa, on todennäköistä, etteivät ole ottaneet sellaisia puheena olevanakaan vuotena, jonka vuoksi 10. tauluun on otettu tämän vakuutushaaran loppusummat. Äsken mainittujen yhtiöiden yksinäisvakuutus oli vuonna 1912 niin vähäinen, ainoastaan 22 henkeä ja 3,143: 49 markan vakuutusmaksujen summa, että seuraavassa esitetyt yksinäistä henkilövakuutusta vuonna 1913 koskevat luvut saattavat vain aivan vähän poiketa todellisista. Siis 37. sivulla olevaan tauluun otetut luvut koskevat maassa vuonna 1913 työskenteleviä neljää kotimaista, yhtä venäläistä ja kahta ulkomaista laitosta.

Tapaturmavakuutusyhtiöt.

Laitos.	Perustamisvuosi.	Päättää vakuutuksia Suomessa vuodesta.	Pääasioimisto.	Toimintalupa annettu.	Pääasiantehtävän valtakirja julkaistu.
Suomalaisia yhtiöitä.					
Patria, Helsinki	1888	1888	Pääkonttori, Helsinki.	18 ¹⁵ / ₂ 88	—
Kullervo, »	1894	1895	»	18 ²¹ / ₁₁ 94	—
Keskinäinen vakuutuslaitos Sampo, Turku..	1897 ¹⁾	1898	» Turku.	19 ¹³ / ₇ 04	—
Providentia, Helsinki ..	1902	1908	» Helsinki.	19 ¹⁰ / ₄ 08	—
Ruotsalainen yhtiö.					
Skandinavien, Tukholma	1886	1887	Herra J. N. Carlander, H:ki.	18 ¹⁸ / ₂ 92	18 ⁵ / ₃ 92
Englantilainen yhtiö.					
Commercial Union Assurance Company, Lontoo	1866	1901	Herra K. V. Lindberg, Viipuri.	19 ²¹ / ₃ 01	19 ⁸ / ₁₀ 02
Saksalaisia yhtiöitä.					
Preussische National-Versicherungs-Gesellschaft, Stettin	²⁾ 1845	1891	Hra F. H. Paersch, Helsinki.	18 ¹⁷ / ₁₂ 91	18 ¹³ / ₁ 92
Victoria, Berlin	³⁾ 1853	1884	» V. Ek, Helsinki.	18 ⁷ / ₄ 92	19 ⁵ / ₃ 10
Itävaltalainen yhtiö.					
Internationale Unfallversicherungs Actien-Gesellschaft, Wien	1891	1898	Hra C. F. Carlander, H:ki.	18 ⁹ / ₅ 98	18 ⁹ / ₁₁ 99
Sveitsiläinen yhtiö.					
Schweizerische Unfall-Versicherungs-Actien-gesellschaft, Winterthur	1875	1879	Hra Ad. Pantäenius, H:ki.	18 ¹⁰ / ₁₂ 91	19 ²³ / ₁₆ 00
Ranskalainen yhtiö.					
l'Urbaine et la Seine, Paris	1880	1894	Hra C. von Knorring, H:ki.	18 ⁵ / ₁₁ 94	—

¹⁾ Päättää yksinäisvakuutuksia v:sta 1905 alkaen. — ²⁾ Tapaturmavakuutusta alkaen v:sta 1860. — ³⁾ Tapaturmavakuutusta alkaen v:sta 1883.

Alla olevassa yhteenvedossa esitetään muutamia tietoja yksinäisestä henkilövakuutuksesta Suomessa niiltä vuosilta, joista järjestetty vakuutustilasto on olemassa.

V u o s i.	Suomalaiset yhtiöt.			Ulkomaiset yhtiöt.			Yhteensä.		Vahingonkorvauksia.		
	Henkilöitä.	Vakuutusmaksuja.		Henkilöitä.	Vakuutusmaksuja.		Henkilöitä.	Vakuutusmaksuja.	Suomalaiset yhtiöt.	Ulkomaiset yhtiöt.	Yhteensä.
		<i>Smk.</i>	%:ssa kaik. vakuutusmaksuista.		<i>Smk.</i>	%:ssa kaik. vakuutusmaksuista.					
1892	2 800	69,950	65.4	788	36,936	34.6	3,588	106,886	38,285	12,084	50,369
1893	2,292	54,362	57.0	875	40,996	43.0	3,167	95,358	29,968	16,615	46,583
1894	2,351	54,528	52.9	947	48,584	47.1	3,298	103,112	25,763	15,546	41,309
1895	1,909	55,538	55.9	912	43,641	44.1	2,821	99,179	46,909	15,972	62,881
1896	4,995	130,016	77.3	880	38,184	22.7	5,875	168,200	68,466	19,947	88,413
1897	5,298	152,974	79.2	907	40,243	20.8	6,205	193,217	48,849	17,825	66,674
1898	5,611	145,784	77.7	961	41,672	22.3	6,572	187,456	105,518	12,717	118,235
1899	4,645	147,237	77.3	930	43,264	22.7	5,575	190,501	80,726	27,393	108,119
1900	5,297	155,205	79.3	753	40,469	20.7	6,050	195,674	66,451	15,249	81,700
1901	5,209	148,064	79.6	806	38,181	20.4	6,015	186,245	70,635	21,175	91,810
1902	5,392	169,543	79.9	887	42,569	20.1	6,279	212,112	70,726	11,640	82,366
1903	5,865	183,602	81.7	834	41,218	18.3	6,699	224,820	97,064	21,335	118,399
1904	6,303	192,779	81.6	937	43,406	18.4	7,240	236,185	125,526	10,172	135,698
1905	6,914	221,338	82.4	994	47,646	17.6	7,908	268,984	123,402	10,695	134,097
1906	10,247	306,875	85.2	1,031	53,107	14.8	11,278	359,982	268,911	24,333	293,244
1907	13,579	389,030	87.4	1,050	56,157	12.6	14,629	445,187	257,075	19,521	276,596
1908	14,453	432,134	87.9	1,121	59,727	12.1	15,574	491,861	229,873	20,007	249,880
1909	15,880	460,196	88.4	1,206	60,269	11.6	17,086	520,465	258,785	26,821	285,606
1910	17,690	543,129	90.0	1,195	60,317	10.0	18,885	603,446	305,162	22,854	328,016
1911	20,256	630,699	91.0	1,155	62,192	9.0	21,411	692,891	531,098	30,244	561,342
1912	20,714	670,744	91.2	1,188	64,264	8.8	21,902	735,008	515,806	63,085	578,891
1913 ¹⁾	20,466	671,180	91.3	1,249	63,918	8.7	21,715	735,098	475,274	43,913	519,187

Tästä näkyy että kotimaisten yhtiöiden vakuutusmaksut ovat vuonna 1913 kasvaneet vain 436 mk. Niinä 22 vuotena, joilta on saatavana tätä alaa koskevaa järjestettyä tilastoa, ovat kotimaisten yhtiöiden vakuutusmaksut kasvaneet lähes kymmenenkertaisiksi, kun sitä vastoin ulkomaisten yhtiöiden kantamat vakuutusmaksut ovat kohonneet ainoastaan noin 80 %.

Kotimaisissa yhtiöissä vakuutettujen henkilöiden lukumäärä aleni vuonna 1913 248 henkeä, ja olivat vakuutusmaksut kutakin vakuutettua kohti Smk

¹⁾ Tämän rivin lukuihin kohdistuu sivulla 35. oleva huomautus.

32: 79. Vahingonkorvausta on näissä yhtiöissä saanut 2,444 henkilöä eli 12.0 % kaikista vakuutetuista, ja korvaukset muodostavat 70.8 % vuoden vakuutusmaksuista. Koska kahden ulkomaisen yhtiön liikkeestä puuttuu tietoja, ei voida tarkoin ilmoittaa vastaavia; ulkomaisiin yhtiöihin kohdistuvia lukuja.

Alla esitetään muutamia lukuja, joista nähdään kuinka monta prosenttia maksetut korvaukset ovat muodostaneet vakuutusmaksuista eri vuosiryhmissä, erikseen kotimaisissa ja erikseen ulkomaisissa yhtiöissä.

Vuosiina.	Korvaus vakuutusmaksun prosenttina.		
	Kotimaiset yhtiöt.	Ulkomaiset yhtiöt.	Yhteensä.
1892—1895	60.1 %	36.2 %	49.7 %
1896—1900	50.6 »	45.8 »	49.5 »
1901—1905	52.0 »	35.2 »	49.8 »
1906—1910	61.9 »	39.2 »	59.2 »
1911—1913	77.2 »	?	?

Vapaaehtoinen työväen yhteisvakuutus vuonna 1913 käsitti 4,167 henkilöä, joista vakuutusmaksua suoritettiin 49,943 markkaa ja vahingonkorvauksia maksettiin 186 vahingoittuneelle yhteensä 12,748 markkaa. Korvaukset muodostivat 25.5 % vakuutusmaksuista. Paitsi kotimaiset yhtiöt on tähän vakuutukseen ottanut osaa ainoastaan yksi venäläinen ja yksi ulkomainen yhtiö, saaden yhteensä 18 vakuutetun henkilön puolesta vakuutusmaksuna 1,114 markkaa, joista niiden tuli viiden vakuutetun puolesta maksaa vahingonkorvausta 375 markkaa.

Kuten jo edellisessä on huomautettukin, on vapaaehtoinen työväen yhteisvakuutus vuosi vuodelta vähentynyt sen jälkeen kun joulukuun 5. päivänä 1895 annettu laki 1898 vuoden alusta astui voimaan viimeisiin vuosiin saakka, jolloin se uudelleen on alkanut verkalleen nousta. Alla esitetyt luvut vuosilta 1892—1913 selvittävät tämän asian lähemmin:

	Henkilöitä.	Vakuutusmaksuja.	Maksettuja korvauksia.
Yhteisvakuutukset vuonna 1892	9,160	Smk 71,477	Smk 48,822
» » 1893	10,454	» 77,861	» 46,316
» » 1894	9,220	» 78,583	» 7,890
» » 1895	11,867	» 96,203	» 47,769
» » 1896	21,471	» 159,816	» 60,093
» » 1897	23,464	» 170,514	» 109,996
» » 1898	2,472	» 22,544	» 41,514
» » 1899	2,025	» 14,659	» 2,908

		Henkilöitä.	Vakuutus- maksuja.	Maksettuja korvauksia.
Yhteisvakuutukset vuonna	1900	1,892	Smk 12,395	Smk 4,395
»	» 1901	1,955	» 14,165	» 4,075
»	» 1902	1,719	» 13,527	» 2,960
»	» 1903	1,322	» 10,624	» 3,356
»	» 1904	1,619	» 13,235	» 3,346
»	» 1905	1,469	» 12,081	» 5,023
»	» 1906	2,629	» 19,976	» 11,496
»	» 1907	3,754	» 34,699	» 11,272
»	» 1908	4,593	» 42,362	» 20,147
»	» 1909	4,121	» 42,359	» 14,979
»	» 1910	4,063	» 48,689	» 14,340
»	» 1911	4,783	» 43,751	» 13,252
»	» 1912	3,997	» 42,189	» 13,011
»	» 1913	4,167	» 49,943	» 12,748

Kaikista vastaanottamistaan tapaturmavakuutuksista suorittivat kotimaiset yhtiöt vuonna 1913 jälleenvakuuttajille yhteensä 233,133 mk ja maksoivat nämä vahingonkorvauksista yhteenä 127,737: 96 mk. Nämä jälleenvakuutukset kohdistuivat pääasiallisesti yksinäisvakuutukseen.

Kotimaisten yhtiöiden varsinaisten rahastojen kehitys nähdään alla olevasta yhdistelmästä; ja on silloin otettu huomioon osakepääoman maksettu osa, vararahastot, elinkorkorahasto ja vahinkorahasto. Voidaan katsoa näiden rahastojen ikäänkuin ilmaisevan yhtiöiden taloudellisen voiman. Tosin sisältää vahinkorahasto osaksi heti suoritettavia korvausmaksuja, mutta suurimmaksi osaksi siinä on sellaisia varoja, jotka lähinnä seuraavan vuoden alussa siirretään elinkorkorahastoon. Toiselta puolen sisältää myöskin vakuutusmaksurahasto jonkun verran jo säästynyttä pääomaa.

Rahastojen pääomat markkoissa.

	1892	1895	1900	1905	1910	1913
Keskinäiset yhtiöt.....	—	—	575,403	1,763,387	3,592,755	4,737,552
Osakeyhtiöt.....	238,112	280,400	1,132,540	1,962,690	2,822,045	3,360,048
Yhteensä	238,112	280,400	1,707,943	3,726,077	6,414,800	8,097,600

Varojen pääasiallisesta sijoituksesta vastaavina aikoina annetaan tietoja alla olevassa yhdistelmässä:

	1892	1895	1900	1905	1910	1913
Kiinteistöjä	—	—	—	—	—	—
Lainoja	260,000	190,000	1,207,000	2,662,400	4,728,999	6,515,045
Obligationeja	—	—	125,338	243,088	533,732	564,486
Pankissa ja kassassa	16,458	146,396	870,763	1,588,682	2,472,523	2,834,800

Lähimmät yksityisseikat tapaturmavakuutusyhtiöiden toiminnasta julkaistaan tilastollisen osaston tähän vakuutusalaan kuuluvissa tauluissa n:o 9—14.

Taulut n:o 9 A ja B käsittelevät työväenvakuutusta joulukuun 5. p:nä 1895 annetun lain nojalla, ja taulu n:o 10 vapaaehtoista vakuutusta. Näiden taulujen pääasiallista sisältöä on edellisessä tekstissä valaistu.

Missä määrin ulkomaisten yhtiöiden vakuutusmaksuja on tarvinnut käyttää tässä maassa ja minkä verran niistä on voitu lähettää kunkin yhtiön kotimaahan, osottaa seuraava yhteensovittelu:

Vakuutusmaksuja a) työväenvakuut. lain mukaan Smk	24,621: 36	
b) vapaaehtoisista vakuutuks. »	65,032: 75	89,654: 11
Menoja a) työväenvakuutuksista:		
vahingonkorvauksia	» 22,891: 05	
hoitokustannuksia	» ¹⁾ 8,132: 49	
b) vapaaehtoisista vakuutuksista:		
vahingonkorvauksia	» 44,287: 83	
hoitokustannuksia	» ¹⁾ 22,704: 05	98,015: 42
	Vajaus Smk	8,361: 31

Taulussa n:o 11 selvitetään niitä perusteita, joiden mukaan siirrot vakuutusmaksu- ja elinkorkorahastoihin tehdään.

Tauluissa n:o 12 ja 13 ovat voitto- ja tappiotilit sekä bilanssit.

Tauluissa n:o 14 tavataan Securitas-osakeyhtiön voitto- ja tappiotili sekä bilanssi.

¹⁾ On ollut mahdotonta saada kaikkia kustannuksia jaetuiksi niiden molempien vakuutushaarojen kesken.

III. Palovakuutus.

Alla luetellaan ne osakeyhtiöt, jotka vuonna 1913 ovat olleet oikeutetut Suomessa harjoittamaan palovakuutusliikettä. Palovakuutusosakeyhtiö *Wellamo*, jonka säännöt vahvistettiin toukokuun 9. päivänä 1912 ja joka vähän sen jälkeen aloitti liikkeensä, antoi 1912 vuoden päättyessä tietoja vakuutuskanastaan. Useimmat tähän kertomukseen otetut tiedot sen liikkeestä kohdistuvat koko sen ensi tilivuoteen eli 1913 vuoden loppuun. Ulkomaisista yhtiöistä saksalainen yhtiö *Preussische National-Versicherungs-Gesellschaft* ei ole käyttänyt oikeuttaan vuonna 1913. Siis oli toimivien palovakuutusosakeyhtiöiden lukumäärä 12, nimittäin 4 kotimaista, 5 ruotsalaista ja 3 englantilaista yhtiötä. Ulkomaisista yhtiöistä on Commercial Union Assurance tammikuun 26. päivänä 1912 saanut oikeuden ottaa myöskin keskeytys- (chômage) vakuutuksia.

Palovakuutusosakeyhtiöitä.

Laitos.	Perustamis- vuosi.	Päättämäl- vakuutus- Suomessa vuo- desta.	Pääasiamies.	Lupa myön- netty.	Pääasiamie- hen valtakirja julkasem.
Suomalaisia yhtiöitä.					
Fennia, Helsinki	1881	1882	Pääkonttori, Helsinki.	18 ¹⁷ / ₅ 81	—
Pohjola, »	1891	1891	» »	18 ⁶ / ₅ 91	—
Imatra, »	1911	1911	» »	19 ¹⁵ / ₃ 11	—
Vellamo, Vaasa	1912	1912	» Vaasa.	19 ⁹ / ₅ 12	—
Ruotsalaisia yhtiöitä.					
Skandia, Tukholma	1855	1856	Tn. Schildt & Hallberg, H:ki.	18 ²⁷ / ₁₁ 91	18 ³ / ₁₃ 91
Svea, Göteborg	1866	1875	Hra J. N. Carlander, »	18 ¹¹ / ₂ 92	18 ³ / ₃ 92
Skåne, Malmö	1884	1884	Hra C. F. Carlander, »	18 ¹¹ / ₂ 92	18 ²⁴ / ₃ 92
Fenix, Tukholma	1884	1891	Hra Arthur Grönberg, »	18 ²⁰ / ₁₁ 91	19 ⁹ / ₂ 10
Norrländ, »	1889	1899	Hra E. Hasselberg, »	18 ²⁷ / ₁₉ 99	19 ¹¹ / ₁₂ 00
Englantilaisia yhtiöitä.					
Phoenix, Lontoo	1782	1856	Hra Alex. F. Lindberg, »	18 ¹⁸ / ₂ 92	19 ²⁰ / ₃ 04
Northern, »	1836	1852	Tn. Lindelöf & Wennerberg »	18 ²⁷ / ₁₁ 91	18 ³ / ₁₂ 91
Commercial, »	1866	1901	Hra K. V. Lindberg, Viipuri.	19 ²¹ / ₅ 01	19 ⁸ / ₁₀ 02
Saksalainen yhtiö.					
Preussische Nat.-Ver- sicherungs-Gesell- schaft, Stettin	1845	1891	Hra F. H. Paersch, Helsinki.	18 ¹⁷ / ₁₂ 91	18 ¹³ / ₁₁ 92

Näiden yhtiöiden liikkeestä Suomessa vuonna 1913 annetaan erityisiä tietoja 18. taulussa, johon ei kuitenkaan ole loppusummia pantu, koska on sodan takia ollut mahdotonta saada tietoja yhden englantilaisen yhtiön, Commercial Unionin liikkeestä Suomessa. Alla olevaan tauluun otetut tiedot englantilaisten yhtiöiden liikkeestä ovat siis tässä suhteessa epätäydellisiä, eikä niitä voida verrata edellisten vuosien tiedonantoihin. Kaksinkerroin laskemisen välttämiseksi on taulussa n:o 18 olevista luvuista vähennetty muilta yhtiöiltä vastaanotetut suomalaiset jälleenvakuutukset.

	Kanta jouluk. 31 p. 1912.	Lisäys vuoden 1913 loppuun.	Kanta jouluk. 31 p. 1913.
Kotimaiset osakeyhtiöt Smk	728,090,271	Smk 60,664,783	Smk 788,755,054
Ruotsalaiset »	173,170,337	» —14,817,544	» 158,352,793
Englantilaiset »	93,418,119	» — 4,389,584	» 89,028,535
Yhteensä Smk	994,678,727	Smk 41,457,655	Smk 1,036,136,382

Englantilaisten yhtiöiden vakuutuskannan vähennys on vain näennäinen riippuen siitä ettei ole saatu tietoja Commercial Union yhtiön vakuutuskannasta vuoden lopussa. Vuoden 1913 alussa oli mainitun yhtiön suoranaisten vakuutusten summa Suomessa 14,237,231 mk. Molempien muiden englantilaisten yhtiöiden suoranaisten vakuutusten summa on 1913 vuoden kuluessa lisääntynyt yhteensä 9,847,647 mk.

Kotimaisten osakeyhtiöiden suomalainen vakuutuskanta, suomalaiset jälleenvakuutukset mukaan luettuna, on 1913 vuoden aikana lisääntynyt Smk 69,602,754 ja oli vuoden lopussa Smk 800,570,176. Ruotsalaisten yhtiöiden bruttovakuutuskannan vähennys vuonna 1913 oli 8,334,552 mk.

Palovakuutusosakeyhtiöiden vastuumäärästä ja sen jakaantumisesta eri yhtiöiden kesken edellisinä kahtenakymmenenäyhtenä vuotena julkaistaan seuraavaan tauluun asetettu yleiskatsaus, ja on tässäkin kaksinkerroin laskemisen välttämiseksi vuodesta 1895 alkaen jätetty pois muilta yhtiöiltä vastaanotetut suomalaiset jälleenvakuutukset. Vuosiin 1892—1894 nähden ei ole voitu tätä vähennystä toimittaa. Vuodelta 1913 ei voida näitä prosenttilukuja antaa.

¹⁾ Täten korjataan eräs 1912 vuoden kertomukseen tullut, jälleenvakuutetusta määrästä aiheutunut virhe.

Jouluk. 31 p. vuonna	Vakuutuskanta miljoonaa Smk.	Koko vakuutuskannasta tuli				
		suomal. yhtiöille.	ulkom. yhtiöille.	erikseen ruotsalai- sille.	erikseen englanti- laisille.	erikseen saksalai- sille yht.
		%	%	%	%	%
1892.....	334.7	40	60	40	15	5
1893.....	347.6	46	54	35	14	5
1894.....	370.8	51	49	31	14	4
1895.....	385.3	55	45	31	13	1
1896.....	403.8	57	43	29	14	—
1897.....	452.1	58	42	29	13	—
1898.....	526.5	60	40	28	12	—
1899.....	579.2	60	40	28	12	—
1900.....	643.6	61	39	27	12	—
1901.....	683.0	62	38	26	12	—
1902.....	658.7	64	36	25	11	—
1903.....	585.3	66	34	24	10	—
1904.....	600.7	65	35	23	12	—
1905.....	604.9	64	36	24	12	—
1906.....	690.3	68	32	22	10	—
1907.....	793.0	69	31	21	10	—
1908.....	871.4	71	29	20	9	—
1909.....	891.5	70	30	20	10	—
1910.....	868.4	69	31	21	10	—
1911.....	922.0	70	30	20	10	—
1912.....	994.7	73	27	17	10	—
1913.....	1,036.1	?	?	?	?	—

Osakeyhtiöissä otetut vakuutukset jakautuvat vuodesta 1898 alkaen jökseenkin muuttumattomassa suhteessa kotimaisten ja ulkomaisten yhtiöiden kesken, kuitenkin siten, että kotimaisten yhtiöiden osuus on yleensä jonkun verran noussut.

Palovakuutusosakeyhtiöiden suomalaisista vakuutuksista saadut vakuutusmaksutulot, jälleenvakuuttajille luovutettua osuutta niistä vähentämättä, mainitaan 18. taulussa. Sama taulu sisältää myös vuoden aikana suoritetut vahingonkorvaukset, siitäkään jälleenvakuuttajain osuutta vähentämättä, ja on tässäkin ulkomaisten yhtiöiden luvuista huomautettava että tietoja puuttuu Commercial yhtiön toiminnasta.

	Vakuutusmaksut v. 1913.	Vahingonkorvaukset v. 1913.
Kotimaiset yhtiöt	Smk 2,988,745	Smk 1,906,993
Ulkomaiset »	» 963,606	» 589,060
Yhteensä	Smk 3,952,351	Smk 2,496,053

Vuonna 1913 on siis palovakuutusosakeyhtiöiden maksama korvaussumma muodostanut 63.2 % vakuutusmaksuista. Viimeisten kymmenen vuoden aikana on tämä prosentti ollut:

1904	33.9 %
1905	30.9 »
1906	67.2 »
1907	35.7 »
1908	69.7 »
1909	55.0 »
1910	54.1 »
1911	43.7 »
1912	52.6 »
1913	63.2 »

Suomessa toimivien palovakuutusosakeyhtiöiden keskimääräinen vahingonprosentti mainittuina 10 vuotena on ollut 50.6 %, joten vuonna 1913 vahingonprosentti oli huomattavasti suurempi tätä keskimäärää. Vuonna 1913 maksettu korvaussumma on, kun Commercial-yhtiö jätetään lukuun ottamatta, ollut Smk 2.41 kutakin vuoden keskimääräisen vakuutuskannan 1,000 markkaa kohti. Kotimaisten palovakuutusosakeyhtiöiden hoitokustannukset vuonna 1913 olivat, ellei provisioita vähennetä, Smk 558,971: 55 eli 18.7 % niiden vakuutusmaksuista, ja on silloin huomattava että tähän sisältyy muutamien yhtiöiden hoitokustannukset ulkomaisestakin liikkeestä. Näiden yhtiöiden vastaanottamat provisiot ovat suuremmat kuin heidän maksamansa, ja, jos nämä ylijäämät vähennetään liikekustannuksista, on jäännös Smk 367,773: 79, joten heidän kotimaisen liikkeensä lopulliset liikekustannukset muodostavat 12.3 % vastaavista vakuutusmaksuista, tahi Smk. 0.36 kutakin vuoden keskimääräisen vakuutussumman 1,000 markkaa kohti.

Ulkomaisten yhtiöiden ylijäämä v. 1913, Commercial-yhtiötä lukuunottamatta, kun vahingonkorvaukset ja kustannukset ovat suoritettut, näkyy seuraavista luvuista:

Kannetut vakuutusmaksut	Smk 963,605: 69
Vahingonkorvaukset	Smk 589,059: 81
Kustannukset	» 154,191: 30
	» 743,251: 11
	<hr/>
	Ylijäämä Smk 220,354: 58

Koko liikkeestään saivat kotimaiset osakeyhtiöt yhteensä vakuutusmaksuja 13,324,340 mk, josta maksoivat jälleenvakuutusmaksuna muille yhtiöille

5,177,318 mk, säilyttäen itselleen 8,147,022 mk. Näiden yhtiöiden maksettavien korvauksien koko summa oli 8,630,513 mk., josta jälleenvakuuttajat suorittivat 3,593,956 mk ja yhtiöt itse 5,036,557 mk. Siis suorittivat mainitut yhtiöt korvauksena 61.8 % omista vakuutusmaksuistaan, kun jälleenvakuuttajat maksoivat 69.4 % niille joutuneista vakuutusmaksuista.

Mitä tulee tässä käsiteltyjen yhtiöiden toiminnan yksityiskohtiin, viitataan tilastollisessa osastossa oleviin tauluihin n:ot 15—18.

Erityisiä yleisiä tietoja julkaistaan 15. taulussa liikkeen laajuudesta, jonka ohessa lyhyesti tehdään selkoa vakuutusrahaston laskemisen perusteista. Voitto- ja tappiotilit sekä bilanssit vuodelta 1913 sisältävät 16. ja 17. taulu; 18 tauluun ovat yhtiöiden suomalaista liikettä koskevat tiedot yhdistetyt.

Osakeyhtiöiden ohessa harjoittaa maassa laajaa vakuutusliikettä lukuisa määrä osakasten keskinäiselle vastuulle perustuvia laitoksia. Näitä yhdistyksiä koskevia tietoja julkaistaan tässä kertomuksessa ainoastaan sellaisista, joiden toiminta-alue käsittää yhden läänin tahi sitä suuremman osan maata. Kihlakunta- ja pitäjäyhdistykset ovat vuodesta 1897 alkaen velvolliset kunakin vuonna antamaan virallisesti vahvistettujen kaavojen mukaan laadittuja kertomuksia toiminnastaan, ja julkaistaan nämä Vakuutuslaskentilaston B-sarjassa, josta vuosia 1897—1912 käsittävät vihot ovat ilmestyneet.

Niistä yhdistyksistä, joiden toiminta-alue käsittää yhden läänin tahi vielä suuremman osan maata, tavataan yhdistysten vuosikertomuksista saatuja tietoja tauluissa n:ot 19, 20 ja 21. Useimmat näistä yhdistyksistä ovat perustetut erityisiä vastuuvaaroja varten, minkä näkeekin niiden nimestä.

Ainoastaan Keskinäinen vakuutuslaitos Sampo on vastaanottanut jälleenvakuutuksia. Jos nämä vähennetään, saadaan yhdistysten suoranainen vakuutuskanta ja sen lisäys vuoden kuluessa.

Suoranainen vakuutuskanta	31. p. jouluk. 1912	Smk	1,799,410,019
»	»	31. »	»	1,931,195,924
			Kasvaminen v. 1913	Smk 131,785,905

Kolmetoista näistä yhdistyksistä on muissa yhtiöissä jälleenvakuuttanut koko vakuutussummastaan yhteensä 143,754,056 mk.

Kannetut vakuutusmaksut ja suoritettavat vahingonkorvaukset, jälleenvakuuttajain osuuksia niistä vähentämättä, sekä hoitokustannukset ovat olleet yhteensä:

Vakuutusmaksut	Smk	4,954,401: 95
Vahingonkorvaukset	»	3,973,678: 93
Hoitokustannukset	»	863,649: 10

Vahingonkorvauksiin käytetty tavattoman suuri summa on seurauksena siitä, että Teollisuudenharjoittajien keskinäisen paloapuyhdistyksen maksama korvaussumma oli noin 731,000 mk suurempi kuin yhdistyksen kantamat vakuutusmaksut.

Kannetut vakuutusmaksut ovat olleet Smk 2: 66, suoritettut vahingonkorvaukset Smk 2: 13 ja hoitokustannukset Smk 0: 46 kutakin vuoden keskimääräisen bruttovakuutussumman tuhatmarkkaa kohti.

Viimeisten kymmenen vuoden aikana ovat äsken mainitut luvut olleet seuraavat.

Vuonna.	Vakuutus-	Vahingon-	Hoitokus-
	maksut.	korvauk-	tannukset.
M a r k k a a.			
1904	3.22	1.46	0.43
1905	3.08	1.10	0.42
1906	3.16	2.40	0.45
1907	3.25	1.94	0.43
1908	3.20	2.02	0.43
1909	3.20	1.28	0.46
1910	3.26	1.90	0.47
1911	3.07	1.59	0.45
1912	2.87	1.16	0.48
1913	2.66	2.13	0.46

Edellä olevia vakuutusmaksujen keskimääriä arvosteltaessa on otettava huomioon että Kaupunkien yleinen paloapuyhtiö, jonka vakuutuskanta muodostaa enemmän kuin kolmannen osan koko vakuutussummasta, kantaa vakuutusmaksuja ainoastaan viiden vuoden aikana vakuutuksen voimaan astuttua, joten sen vuonna 1913 kantama vakuutusmaksujen summa ei muodosta kuudetta osaa kaikkien näiden yhdistysten vakuutusmaksujen summasta. Toiselta puolen kuuluu toinen huomattava osa vakuutussummasta sellaisiin vakuutuksiin, jotka yleensä luetaan vaarallisimpiin, kuten sahat ja muut teollisuuslaitokset sekä maakauppiasten tavaravarastot. Koska vakuutuskanta on kokoonpantuu näin suuressa määrin erilaatuisista vastuista, ei saata antaa mainittavaa merkitystä näille vakuutusmaksujen keskiarvoille.

Vakuutusmaksuistaan luovuttivat yhdistykset jälleenvakuuttajilleen 597,260 mk ja maksoivat nämä korvauksista 186,886 mk eli 31.3 % kantamistaan eri vakuutusmaksuista.

Eri yhdistykset ovat kertomuksiinsa liittäneet muutamia tilastollisia ilmoituksia yhdistyksen toimesta. *Suomen teollisuudenharjoittajain keskinäinen*

paloapuyhdistys on tähän asiaan kiinnittänyt suurempaa huomiota kuin muut, ja on se vakuutuksistaan ja liikkeestään myöskin vuonna 1913 antanut suuren määrän valaisevia tietoja. *Hämeen läänin paloapuyhdistyksen* kertomuksessa tavataan myöskin nykyään entistä enemmän valaisevia tilastollisia tietoja.

Alla esitetään 1913 vuoden lopussa maassa palovahinkoa vastaan vakuutetun omaisuuden vakuutusarvo, joskin kihlakunta- ja pitäjähdistysten sekä venäläisten palovakuutusyhtiöiden vakuutuskanta on ainoastaan likimäärin tunnettu. Kaksinkerroin laskemisen välttämiseksi on poisjätetty kaikki muilta yhtiöiltä vastaanotetut vakuutukset. Vuonna 1912 ovat Venäläiset palovakuutusosakeyhtiöt julkaisseet laajan tilastollisen selvittelyn toiminnastaan ja siinä myöskin erikseen maininneet vakuutuskantansa Suomessa 1910 vuoden lopussa, ollen tämä noin 245 miljoonaa markkaa. Tietojen puutteessa myöhemmiltä vuosilta on edellytetty, että tämä vakuutuskanta olisi vuosi vuodelta jonkun verran kasvanut. Koska ei ole saatu tietoja Commercial Union-yhtiön vakuutuskannasta vuoden lopussa, mutta sen suoranainen vakuutuskanta Suomessa vuoden alussa oli noin 14 miljoonaa markkaa, on tämä luku lisätty ulkomaisten osakeyhtiöiden sivulla 42 mainittuun vakuutuskantaan ja siten saatu luku tasoitettu.

Suurempien keskinäisten yhdistysten kanta	Smk	1,931,195,924
Kihlakunta- ja pitäjähdistysten	» (likim.) ...	»	990,000,000
Kotimaisten osakeyhtiöiden	»	»	788,755,054
Ulkomaisten osakeyhtiöiden	» (likim.) ...	»	261,000,000
Venäläisten osakeyhtiöiden	» (likim.) ...	»	260,000,000
		Yhteensä Smk	4,230,950,978

Sen jälkeen kun vakuutustarkastajan kertomus n:o 21 A julkaistiin, on saatu tarkkoja tietoja pienten paikallisten paloapuyhdistysten vakuutuskannan suuruudesta vuonna 1912, ja on siis nyt mahdollista äsken mainitussa kertomuksessa tavattavien tiedonantojen asemasta antaa mainittua vuotta koskevia lopullisia lukuja. Alla olevaan tauluun yhdistetään tietoja siitä, mihin summaan omaisuus Suomessa on ollut vakuutettu palovahinkoa vastaan kunkin vuoden lopussa vuodesta 1897 alkaen, ja on tässä ainoastaan venäläisissä yhtiöissä vakuutetun omaisuuden arvo likimäärin arvioitu.

Palovakuutuskanta vuoden lopussa.

	Suuremmat keskinäiset yhtiöt	Kihlakunta- ja pitäjä- yhdistykset	Kotimaiset osakeyhtiöt	Ulkomaiset osakeyhtiöt.	Venäläiset osakeyhtiöt (likim.)	Yhteensä
	<i>Smc.</i>	<i>Smc.</i>	<i>Smc.</i>	<i>Smc.</i>	<i>Smc.</i>	<i>Smc.</i>
1897.....	539,256,206	352,511,270	261,365,311	190,697,825	160,000,000	1,503,830,612
1898.....	587,156,404	387,908,694	315,601,950	210,886,897	170,000,000	1,671,553,945
1899.....	624,908,802	409,336,650	350,440,136	228,721,228	170,000,000	1,783,406,816
1900.....	659,952,105	436,737,520	395,246,061	248,403,933	170,000,000	1,910,339,619
1901.....	708,124,001	473,046,398	424,874,606	258,086,257	170,000,000	2,034,131,262
1902.....	779,715,057	493,083,122	418,686,077	240,030,092	160,000,000	2,091,514,348
1903.....	960,150,706	517,959,260	385,843,318	199,473,986	100,000,000	2,163,427,270
1904.....	1,025,632,242	546,139,454	390,126,379	210,544,575	130,000,000	2,302,442,650
1905.....	1,087,648,105	569,006,331	385,769,915	219,171,739	160,000,000	2,421,596,090
1906.....	1,170,907,750	593,972,175	466,710,182	223,550,628	190,000,000	2,645,140,735
1907.....	1,259,684,139	620,764,265	545,074,643	247,949,684	210,000,000	2,883,472,731
1908.....	1,348,505,499	675,932,318	615,598,521	255,823,948	220,000,000	3,115,860,286
1909.....	1,425,888,930	725,063,824	639,087,045	272,428,732	235,000,000	3,297,468,531
1910.....	1,618,884,087	778,737,748	598,582,310	269,796,891	245,000,000	3,511,001,036
1911.....	1,713,031,707	870,930,044	646,221,173	275,801,104	250,000,000	3,755,984,028
1912.....	1,799,410,019	929,163,142	728,090,271	266,588,456	250,000,000	3,973,251,888

Edellä olevat luvut osottavat että mainittujen vuosien lopussa seuraavat vakuutuskannan prosenttiluvut olivat kunkin vakuutusyhtiöryhmän hallussa.

	Suuremmat keskinäiset yhdistykset.	Kihlakunta- ja pitäjäyhdis- tykset.	Kotimaiset osakeyh- tiöt.	Ulkomaiset osakeyh- tiöt.	Venäläiset osakeyht. (likim.)
1897	35.9 %	23.4 %	17.4 %	12.7 %	10.6 %
1898	35.1 »	23.2 »	18.9 »	12.6 »	10.2 »
1899	35.0 »	23.0 »	19.7 »	12.8 »	9.5 »
1900	34.5 »	22.9 »	20.7 »	13.0 »	8.9 »
1901	34.8 »	23.3 »	20.9 »	12.7 »	8.3 »
1902	37.3 »	23.6 »	20.0 »	11.5 »	7.6 »
1903	44.4 »	23.9 »	17.9 »	9.2 »	4.6 »
1904	44.5 »	23.7 »	17.0 »	9.1 »	5.7 »
1905	44.9 »	23.5 »	15.9 »	9.1 »	6.6 »
1906	44.3 »	22.5 »	17.6 »	8.4 »	7.2 »
1907	43.7 »	21.5 »	18.9 »	8.6 »	7.3 »
1908	43.3 »	21.7 »	19.7 »	8.2 »	7.1 »
1909	43.2 »	22.0 »	19.4 »	8.3 »	7.1 »
1910	46.2 »	22.2 »	17.1 »	7.5 »	7.0 »
1911	45.6 »	23.2 »	17.2 »	7.3 »	6.7 »
1912	45.3 »	23.4 »	18.3 »	6.7 »	6.3 »
1913 (likim.)	45.6 »	23.5 »	18.6 »	6.2 »	6.1 »

Suomessa palovahinkoa vastaan vakuutetun omaisuuden vakuutussumma on kuudentoista vuoden aikana eli 1897 vuoden lopusta 1913 vuoden loppuun kasvanut noin 2 ½ miljardia markkaa ja on se seitsemänä viimeisenä vuotena kasvanut keskimäärin 220 miljoonaa markkaa vuodessa.

Viidentoista vuoden aikana on n. s. suurempien keskinäisten yhdistysten vakuutuskanta kasvanut nopeammin kuin muiden ja paikallisten keskinäisten yhdistysten sekä kotimaisten osakeyhtiöiden vakuutuskanta on pysynyt suhteellisesti yhtä suurena, kun sitä vastoin ulkomaisten osakeyhtiöiden vakuutuskanta on suhteellisesti pienentynyt.

Kotimaisten palovakuutusosakeyhtiöiden ja suurempien keskinäisten yhdistysten varat olivat 1913 vuoden lopussa sijoitetut seuraavalla tavalla:

	Osakeyhtiöt.	Suur. keskin. yhdist.
Kiinteistöjä, (siitä vähennetty lainat) . . .	Smk 2,100,000	Smk 728,645
Lainoja, melkein yksinomaan kiinnitystä vastaan	» 6,736,680	» 3,769,644
Obligatioita:		
valtion, kuntien, hypot. yhd. y. m.	» 1,148,296	» 6,737,185
teollisuuslaitosten	» 165,650	» 268,000
Osakkeita	» 204,900	» 1,540
Pankkitalletuksia	» 1,039,300	» 15,284,590
Kassassa ja juoksevalla pankkitilillä	» 342,612	» 214,738

Palovakuutustilaston tulisi vielä valaista muutamia vakuutettua omaisuutta koskevia puolia, kuten esim., kuinka paljon vakuutussummasta on kiinteätä tahi irtainta omaisuutta, kuinka paljon kuuluu teollisuuslaitoksiin sekä niiden valmisteisiin ja varastoihin, kauppamiesten varastoon y. m. Mutta tästä on vielä ollut mahdoton tehdä selkoa, koska käytettäviksi vahvistetut kyselykaavat eivät tässä kohden vaadi yhtiöiltä tiedonantoja.

IV. Kuljetus- ja merivakuutus.

Vanhastaan on Suomen kuljetus- ja merivakuutus, mikäli sitä harjoitetaan maassa olevien asiointijoukkojen välityksellä, ollut hajaantuneena suurelle joukolla vakuutuksen antajia. Koska melkoinen osa tavaravakuutuksista, kaupassa vallitsevan tavan tai liikesuhteiden johdosta, päätetään ulkomailla, vaikeuttaa puolestaan tämäkin asia kotimaisten yhtiöiden liikkeen kehitystä. Niistä viidestätoista ulkomaisesta yhtiöstä, jotka vuonna 1913 ovat olleet oikeutetut maassa harjoittamaan puheena olevaa vakuutusliikettä ja jotka luetellaan täällä alla, ei seitsemän: *Badische Assecuranz Actiengesellschaft*, *Preussische National-Versicherungs Gesellschaft*, *Victoria*, *Norddeutsche Versicherungs-Gesellschaft*, *Deutsche Rück- und Mit-Versicherungs-Gesellschaft*, *Continentale Versicherungs-Gesellschaft* eikä *Internationale L'loyd* sanottuna vuotena ole päättänyt vakuutuksia Suomessa, ja muista kahdeksasta on muutamilla mitättömän pieni vakuutuskanta.

Vakuutusosakeyhtiö *Providentia* vakuuttaa purjealuksia ja moottoriveneitä sellaisia vahinkoja vastaan, joista merilaki puhuu, sekä matkatavarain ja kauppatuotteiden varastoja.

Kuljetusvakuutusyhtiöt Suomessa.

Laitos.	Perustamisvuosi.	Päättää vakuutuksia Suomessa alkueen vuodesta.	Pääasioimisto.	Lupa myönnetty.	Asiamiehen valokirja julkaistu.
Suomalaisia osakeyhtiöitä.					
Triton, Turku	1889	1890	Pääkonttori, Turussa.	18 ¹² / ₁₂ 89	—
Suomen Merivakuutusosakeyhtiö, Helsinki ..	1898	1898	» Helsingissä.	18 ²⁷ / ₈ 98	—
Providentia, Helsinki ..	1902	1907	» »	19 ⁰ / ₈ 09	—
Suomalaisia keskinäisiä yhtiöitä.					
Suomen Merivakuutusyhdistys, Turku	1850	1850	Pääkonttori, Turussa	—	—
Vakuutusl. Sampo, Turku	1909	1910	» »	19 ⁰ / ₈ 09	—

Laitos.	Perustamisvuosi.	Päätettiin valmistuksen Suomessa alkaen vuodesta.	Pääasioimisto.	Lupa myönnetty.	Astorian valtakirja julkaisu.
Ruotsalaisia yhtiöitä.					
Gauthiod, Göteborg	1863	1872	Hra Arvid Näsman, Vaasassa.	18 ²⁴ / ₄ 92	19 ¹⁷ / ₈ 09
Ägir, Tukholma	1872	1873	» Victor Ek, Helsingissä.	18 ³ / ₁₂ 91	18 ¹¹ / ₁ 92
Vegä, »	1882	1887	» Th. Sethin perilliset Turussa.	18 ⁴ / ₁₁ 91	18 ¹¹ / ₁ 92
Saksalaisia yhtiöitä.					
Badische Assecuranz-Actienges. Mannheim. ..	1840	1902	» J. O. Lindholm, H:gissä.	19 ¹⁵ / ₉ 02	19 ³ / ₆ 04
Preussische National-Versicherungs Gesellschaft, Stettin	1845	1891	» F. H. Paersch, »	18 ¹⁷ / ₁₂ 91	18 ¹³ / ₁₂ 92
Victoria, Berlin	1853	1881	» Viktor Ek, »	18 ⁷ / ₄ 92	19 ⁵ / ₃ 10
Norddeutsche Versicherungs Gesellschaft, Hamburg	1857	?	» L. Herold, Viipurissa.	18 ²⁰ / ₃ 92	18 ²⁴ / ₁₂ 92
Allgemeine Versicherungs-Gesellschaft für See-, Fluss- und Landtransport, Dresden ..	1861	?	» J. R. Stünkel, »	18 ²⁰ / ₅ 92	19 ¹⁴ / ₆ 00
Deutsche Transport-Versicherungs-Gesellschaft, Berlin	1871	1887	» Ad. Pantaenius, H:gissä.	18 ¹⁷ / ₁₂ 91	19 ³ / ₆ 00
Mannheimer Versicherungs Gesellschaft, Mannheim	1879	1885	» J. R. Stünkel, Viipurissa.	18 ²⁰ / ₆ 92	19 ⁴ / ₆ 06
Deutsche Rück- und Mit-Versicherungs Gesellschaft, Berlin	1882	1894	Täyttämättä.	18 ²³ / ₁₀ 94	—
Continental Versicherungs-Gesellschaft, Mannheim	1885	1902	Täyttämättä.	19 ¹⁷ / ₄ 02	—
Allianz Versicherungs-Gesellschaft, Berlin ..	1891	1897	Hra Alex. F. Lindberg, H:gissä.	18 ²³ / ₁₀ 98	19 ¹⁷ / ₆ 10
Internationaler L'loyd Vers. A. G., Berlin ..	1891	1908	» Eilif Skaar, »	19 ⁸ / ₆ 08	19 ¹¹ / ₄ 12
Sveitsiläinen yhtiö.					
Eidgenössische Versicherungs Gesellschaft, Zürich	1881	1886	» Ragnar Kramer, »	18 ²⁰ / ₆ 92	19 ³ / ₁₀ 13

Suomalaisten ja ulkomaisten merivakuutusosakeyhtiöiden sekä Sammon ja Suomen Merivakuutusyhdistyksen liikkeen laajuutta Suomessa vuonna 1913 valaisevat seuraavat tilastollisen osaston 25. taulun nojalla yhdistetyt luvut:

	Vakuutusmaksut.	Vahingot.	Kustannukset.
Kotimaiset osakeyhtiöt ...	Smk 1,071,110	Smk 749,266	Smk 156,594
Ulkomaiset »	» 289,011	» 351,181	» 35,432
Yhteensä	Smk 1,360,121	Smk 1,100,447	Smk 192,026
Kotimaiset kesk. yhdistykset	» 690,183	» 269,224	» 56,044
Kaikkiaan	Smk 2,050,304	Smk 1,369,671	Smk 248,070

Jos kotimaisten osakeyhtiöiden liikettä koskevia lukuja verrataan vastaaviin lukuihin vuonna 1912, huomaa että vakuutusmaksut ovat lisääntyneet Smk 60,615, vahingonkorvaukset Smk 306,994 ja kustannukset Smk 6,717. Ulkomaisten yhtiöiden vakuutusmaksut ovat vuoteen 1912 verraten lisääntyneet Smk 34,763, vahingonkorvaukset Smk 176,718 ja asioimiskustannukset Smk 4,085. Osakeyhtiöiden saamien vakuutusmaksujen koko määrä on vuonna 1913 kasvanut Smk 95,378, korvaukset Smk 483,712 ja kustannukset nousseet Smk 10,802. Näitä lukuja tarkasteltaessa on huomioon otettava että vakuutussumma kokonaisuudessaan on niin pieni, että puheena olleet luvut suuressa määrin ovat satunnaisten tapahtumien varassa.

Seuraavalla sivulla esitetään osakeyhtiöiden suomalaisen vakuutuskannan bruttovakuutusmaksut sekä niiden maksamat bruttokorvaukset viimeisten kahdenkymmenen kahden vuoden aikana, ja on toisistaan erotettu kotimaiset ja ulkomaiset yhtiöt.

Tästä huomataan että kotimaiset yhtiöt ovat viimeisten kymmenen vuoden aikana vahingonkorvauksina maksaneet 54.4 % saman ajan kuluessa kantamistaan vakuutusmaksuista ja että vastaava ulkomaisten yhtiöiden liikettä koskeva prosenttiluku on 79.7 %.

Ulkomaisten yhtiöiden liikkeen tuloksen valaisee seuraava yhdistelmä:

Vakuutusmaksuja	Smk 289,010: 67
Suoritettuja vah.-korv.	Smk 351,180: 80
Kustannuksia	» 35,431: 94
	» 386,612: 74
	Vajaus Smk 97,602: 07

Kuljetusvakuutusyhtiöitä koskevat erityisluvut ovat tilastollisen osaston tauluissa n:ot 22—25. Puheena olevan vakuutushaaran alalla toimivan yhtiön liikkeen parhaimmaksi mitaksi on katsottava vuoden kuluessa kannettujen va-

V u o s i.	Kotimaiset osakeyhtiöt.		Ulkomaiset yhtiöt.		Y h t e e n s ä.		
	Vakuutusmaksuja.	Vahingonkorvauks.	Vakuutusmaksuja	Vahingonkorvauks.	Vakuutusmaksuja.	Vahingonkorvauks.	Vahingonkorv. ynnä hoitokust.
	<i>Smk.</i>	<i>Smk.</i>	<i>Smk.</i>	<i>Smk.</i>	<i>Smk.</i>	<i>Smk.</i>	<i>Smk.</i>
1892.....	245,081	115,521	327,674	83,453	572,755	198,974	268,823
1893.....	317,984	170,214	483,071	286,206	801,055	456,420	552,189
1894.....	391,824	189,227	367,439	186,119	759,263	375,346	472,746
1895.....	371,641	284,680	439,961	482,569	811,602	767,249	868,678
1896.....	404,419	287,084	375,922	336,593	780,341	623,677	730,224
1897.....	375,122	165,326	448,253	395,300	823,375	560,626	664,405
1898.....	213,261	138,651	395,872	127,509	609,133	266,160	346,777
1899.....	478,539	141,694	394,278	406,529	872,817	548,223	675,502
1900.....	429,649	127,022	426,794	389,158	856,443	516,180	644,225
1901.....	361,842	170,075	359,129	333,200	720,971	503,275	613,412
1902.....	389,799	194,658	251,385	246,916	641,184	441,574	554,556
1903.....	466,726	204,917	329,662	278,380	796,388	483,297	590,612
1904.....	543,010	266,947	436,250	207,635	979,260	474,582	586,528
1905.....	582,439	359,897	396,498	453,996	978,937	813,893	922,933
1906.....	639,286	257,558	410,132	243,795	1,049,418	501,353	622,476
1907.....	789,956	278,191	386,729	489,138	1,176,685	767,329	898,982
1908.....	864,636	493,194	329,814	182,656	1,194,450	675,850	816,911
1909.....	929,222	492,651	289,732	155,188	1,218,954	647,839	801,670
1910.....	932,672	464,745	250,124	231,371	1,182,796	696,116	851,350
1911.....	934,017	705,684	222,739	114,431	1,156,756	820,115	979,300
1912.....	1,010,495	442,272	254,248	174,463	1,264,743	616,735	797,959
1913.....	1,071,110	749,266	289,011	351,181	1,360,121	1,100,447	1,292,473

kuutusmaksujen summa, eikä niin ollen ole katsottu tarpeelliseksi antaa tietoja vakuutussumman suuruudesta vuoden lopussa.

Suomalaisten osakeyhtiöiden ja keskinäisten yhdistyksien varat olivat 1913 vuoden lopussa sijoitetut seuraavalla tavalla:

	Osakeyht.	Kesk. yhd.
Lainoja: kiinnityksiä vastaan	Smk 372,000	—
arvopapereita vastaan	» 200,000	—
Obligatioita	» 818,604	—
Talletustilillä pankissa	» 550,000	198,541
Juoksevalla tilillä ja kassassa	» 118,249	26,139

V. Lasivakuutus.

Lasivakuutusta harjoittavat tätä nykyä alla luetellut yhtiöt, kolme suomalaista ja kaksi ulkomaista.

Laitos.	Perustamisvuosi.	Myöntää vakuutuksia Suomessa vuodesta.	Pääsioimisto.	Lupa myönnetty.	Pääasioimiehen valtakirje julkaisu.
Suomalaiset yhtiöt.					
Suomen lasivakuutusosakeyhtiö	1898	1898	Pääkonttori, Helsingissä.	18 ¹⁷ / ₃ 98	—
Keskin. vak. lait. Sampo	1907	1910	» Turussa.	19 ⁶ / ₆ 09	—
Providentia	1902	1912	» Helsingissä.	19 ¹⁰ / ₁₀ 11	—
Ruotsalainen yhtiö.					
Svenska Glasförsäkringsbolaget, Tukholma ..	1891	1896	Hra Alex. F. Lindberg, H:gissä.	18 ²³ / ₁₀ 96	19 ²⁴ / ₆ 10
Saksalainen yhtiö.					
Kölnische Glas-Versicherung Actien-Gesellschaft, Köln.....	1880	1898	Hra E. L. Hasselberg, H:gissä.	18 ¹⁶ / ₁₀ 98	19 ³⁰ / ₆ 10

Näiden yhtiöiden suomalaisesta liikkeestä tehdään selkoa 26. taulussa, mutta koska Kölnische Glas-Versicherung A.-G.-yhtiön liikkeestä Suomessa vuonna 1913 ei ole voitu saada tietoja, ei tauluun ole pantu loppusummia. Alla esitetään niiden yhtiöiden liikettä koskevia summia, joilta on tietoja saatu. Siinä olevat luvut osottavat seuraavaa:

	Kanta.	Vak. maksut.	Korvaukset.
Kotimaiset yhtiöt	Smk 1,385,441	Smk 33,646	Smk 14,781
Ulkomaiset yhtiöt	» 4,245	» 160	» —
Yhteensä	Smk 1,389,686	Smk 33,806	Smk 14,781

Verrattuina 1912 vuoden tulokseen näyttävät nämä luvut että kotimaisten yhtiöiden vakuutuskanta on kasvanut 128,685 markkaa.

Vahingonkorvauksia on vuoden kuluessa kotimaisissa yhtiöissä sattunut 126 vastuulle, eli 18.2 korvausta 100 vakuutuskirjaa kohti. Korvausta kohti on keskimäärin maksettu 117: 31 markkaa. Kotimaisten yhtiöiden korvaussumma on 43.9 % vuoden vakuutusmaksuista, jotka puolestaan ovat olleet Smk 2.55 keskimääräisen vakuutussumman sataa markkaa kohti.

Alla annetaan muutamia tietoja, jotka valaisevat tämän maassamme verrattain vähän kehittyneen vakuutushaaran vaiheita niiden kahdenkymmenen kahden vuoden aikana, joista järjestettyä vakuutustilastoa meillä on saatavana.

V u o s i.	Kotimaiset yhtiöt.			Ulkomaiset yhtiöt.			Yhteensä.			
	Vakuutus- kanta %/100 Smk	Vakuutus- maksut Smk	Vahingot Smk	Vakuutus- kanta %/100 Smk	Vakuutus- maksut Smk	Vahingot Smk	Vakuutus- kanta %/100 Smk	Vakuutus- maksut Smk	Vahingot Smk	Vahingot ynnä kustannukset Smk
1892.....	—	—	—	105,101	1,742	484	105,101	1,742	484	832
1893.....	—	—	—	217,454	3,594	1,437	217,454	3,594	1,437	2,364
1894.....	—	—	—	208,939	3,483	1,364	208,939	3,483	1,364	2,299
1895.....	—	—	—	237,491	4,173	2,117	237,491	4,173	2,117	3,188
1896.....	—	—	—	238,996	3,924	2,126	238,996	3,924	2,126	3,272
1897.....	—	—	—	309,379	5,740	1,984	309,379	5,740	1,984	3,358
1898.....	227,356	5,862	178	167,976	4,847	2,592	395,332	10,709	2,770	5,870
1899.....	367,303	9,270	2,407	124,915	2,647	1,034	492,218	11,917	3,441	6,986
1900.....	442,571	12,181	3,316	165,523	1,185	457	608,094	13,366	3,773	7,246
1901.....	481,630	11,548	2,289	144,924	1,840	326	626,554	13,388	2,615	6,137
1902.....	562,994	12,849	3,883	140,565	1,920	466	703,559	14,769	4,349	8,504
1903.....	536,011	11,602	2,862	133,870	2,473	607	669,881	14,075	3,469	7,745
1904.....	531,593	10,772	3,814	124,701	3,166	545	656,294	13,938	4,359	8,615
1905.....	543,895	9,814	7,545	142,991	2,967	727	686,886	12,781	8,272	12,595
1906.....	539,716	11,354	3,621	212,122	3,465	550	751,838	14,819	4,171	8,810
1907.....	561,258	15,070	4,146	164,453	1,788	1,004	725,711	16,858	5,150	10,725
1908.....	618,957	15,227	6,524	140,557	1,915	479	759,514	17,142	7,003	12,675
1909.....	597,402	14,232	6,050	122,161	733	87	719,563	14,965	6,137	11,452
1910.....	984,389	22,875	10,192	142,799	3,206	1,201	1,127,188	26,081	11,393	20,738
1911.....	920,254	21,792	6,323	130,619	3,023	607	1,050,873	24,815	6,930	16,022
1912.....	1,256,766	32,723	11,160	189,221	2,448	852	1,445,987	35,171	12,012	25,338
1913.....	1,385,441	33,646	14,781	—	—	—	—	—	—	—

Tilastollisen osaston 27. ja 28. tauluissa tavataan lasivakuutusyhtiöiden voitto- ja tappiotilit sekä bilanssit vuodelta 1913.

VI. Eläinvakuutus.

Tätä vakuutuslajia ovat vuonna 1913 maassamme harjoittaneet *Turun hevoslakuutusyhtiö*, *Suomen eläinvakuutusyhtiö* ja *Suomen maalaisten eläinvakuutusyhtiö*, jotka ulottavat liikkeensä yli koko maan, sekä *Oulun läänin keskinäinen eläinvakuutusyhtiö*, joka ottaa vakuutuksia ainoastaan Oulun läänistä. Yhtiöt perustavat liikkeensä osakasten keskinäiselle vastuunalaisuudelle. Niiden toiminnasta annetaan yksityiskohtaisia tietoja 29. ja 30. tauluissa, joista edellinen on laadittu samaan kaavaan kuin paikallisten eläinvakuutusyhtiöiden toimintaa esittävät taulut B-sarjassa.

Tauluista saadaan seuraava yhteenveto:

Vakuutuskanta 31. p:nä joulukuuta 1913:

Hevosten		Nautaeläinten	
luku.	vakuutusarvo.	luku.	vakuutusarvo.
28,261	Smk 11,317,938.	17,585	Smk 2,617,825

Vakuutetuista nautaeläimistä oli yksinäisvakuutuksessa 7,817 eli 44.5 % ja joukkovakuutuksessa 9,768 eli 55.5 %. Vakuutusarvon vastaavat luvut olivat kohdaltaan 1,087,685 mk ja 1,530,140 mk.

Seuraavassa esitetään muutamia yhtiöiden liikettä valaisevia lukuja:

Vuoteen 1913, kuuluva taksoitus: hevosia varten	Smk	295,835
» » » » nautaeläimiä varten	»	45,139
» » » » vararahastoihin	»	24,222
Vuoteen 1913 kuuluvat vahingonkorvaukset: hevosia varten ..	»	214,966
» » » » nautaeläimiä vart. ..	»	29,347
Vahingoittuneitten eläinten luku: hevosten	»	836
» » » » nautaeläinten	»	281
Hoitokustannukset ja provisiot	»	119,914

Verratessa edellä olevia lukuja vuotta 1912 koskeviin vastaaviin lukuihin huomaa että hevosten vakuutuskanta on vähentynyt 44,190 mk ja nautaeläinten kasvanut 32,527 mk. Kustannukset, jotka vuosina 1902—1905 olivat keskimäärin 36.5 % ja vuosina 1906—1910 keskimäärin 24.5 % kannetuista vakuu-

tusmaksuista, ovat 1913 vuoden kuluessa olleet 32.3 % kannetuista vakuutusmaksuista.

Vuoden kuluessa vahingoittui 836 hevosta eli 3.0 % vakuutettujen hevosten keskiluvusta, ja oli korvaussumma 1.90 mk kutakin keskimääräisen vakuutussumman 100 markkaa kohti. Vahingoittuneista hevosista kuoli 381 eli 45.6 %. Nautaeläimistä annetaan korvausta ainoastaan kuolemantapauksessa ja on sellaisia toimintavuoden aikana sattunut 281 eli 1.2 % vakuutettujen eläinten keskiluvusta. Korvaussumma oli 1.13 mk kutakin keskimääräisen vakuutussumman 100 markkaa kohti. Kutakin vahingoittunutta hevosta kohti on maksettu 257:14 markkaa ja kutakin vahingoittunutta nautaeläintä kohti 104:44 mk.

Jotta edellä mainittujen lukujen muutokset vuodesta vuoteen ja kehityksen yleinen suunta kävisi selville, julkaistaan vastaavat luvut vuodesta 1905 alkaen, joka on ensimmäinen vuosi, mistä kaikki tarvittavat tiedot ovat saatavina.

V u o s i.	Vahingoittumisprosentti.		Korvaus keskimääräisen vakuutussumman 100 markkaa kohti.		Korvaus vahinkoa kohti.	
	Hevosten	Nautaeläinten	Hevosten	Nautaeläinten	Hevosien varten	Nautaeläimiä varten
	%	%	mk	mk	mk	mk
1905	2.9	1.6	1.76	1.01	254.0	80.0
1906	3.1	1.0	1.80	0.70	249.6	90.0
1907	3.2	1.2	2.20	0.87	266.9	101.5
1908	2.9	1.0	1.62	0.60	264.9	91.8
1909	2.7	1.2	1.88	0.70	285.9	86.0
1910	2.9	1.3	1.89	0.81	286.6	107.4
1911	3.1	1.3	2.13	0.69	285.3	98.5
1912	2.6	1.2	1.81	0.76	288.5	95.7
1913	3.0	1.2	1.90	1.13	257.1	104.4

Paitsi yhtiöitä toimi 1913 vuoden alussa maan eri osissa yhteensä 111 pienempää, niinkään keskinäisyydelle perustuvaa paikkakunnallista eläinvakuutusyhdistystä. Näiden yhdistysten toiminnasta vuonna 1913 on annettava tietoja vakuutustarkastajan kertomusten B-sarjan ennen pitkää julkaistavassa n:o 12:ssa, johon silloin liitetään yleiskatsaus eläinvakuutuksen tilaan koko maassa v. 1913.

VII. Jälleenvakuutus.

Alla olevat tiedot koskevat molempien kotimaisten jälleenvakuutusosakeyhtiöiden *Osmon* ja *Verdandin* liikettä sekä keskinäisen vakuutuslaitoksen *Sammon* pitäjäpaloapuyhdistysten jälleenvakuutusosaston, *Turun ja Porin läänin paloapuyhdistysten keskinäisen jälleenvakuutusyhdistyksen* ja *Viipurin läänin paloapuyhdistysten jälleenvakuutusyhdistyksen* toimintaa. Ulkomaisten jälleenvakuutusyhtiöiden liikettä ei voida tässä käsitellä, koska ne eivät ole velvolliset antamaan toimestaan tietoja vakuutusoloja tarkastavalle viranomaiselle. Tauluissa n:o 31 ja 32 tavataan mainittujen yhtiöiden voitto- ja tappiotilit sekä niiden bilanssit.

Alla esitetään muutamia näiden yhtiöiden liikettä yhteisesti vuonna 1913 valaisevia lukuja:

	Vakuutusmaksut.		Vahingonkorvaukset yhtiön omalta vastuun osalta.
	Kokonaan.	Jälleenvakuuttajille luovutettu.	
Osakeyhtiöt	Smk 4,422,746	Smk 746,429	Smk 2,137,667
Keskinäiset yhdist.	» 80,007	» 24,346	» 46,125
Yhteensä	Smk 4,502,753	Smk 770,775	Smk 2,183,792

Alla esitetään muutamia lukuja, jotka puolestaan kuvaavat yhtiöiden liikkeen kehitystä vuodesta 1900 alkaen, jolloin Osmo-yhtiön ensimmäinen tilivuosi päättyi.

V u o s i.	Vakuutusmaksut		Netto- korvaukset mk.
	bruttomaksut mk.	jälleenvakuuttajille mk.	
1900.....	284,514	90,751	75,948
1901.....	733,787	184,757	335,873
1902.....	990,752	77,858	511,756
1903.....	1,105,470	62,898	633,508
1904.....	1,003,917	58,890	734,088
1905.....	1,119,501	70,115	627,780
1906 ¹⁾	959,329	102,997	545,721
1907.....	1,247,996	126,790	722,426
1908.....	1,709,501	224,541	827,139
1909.....	1,959,665	256,738	895,579
1910.....	3,057,002	407,863	1,085,799
1911.....	2,720,630	496,233	1,329,519
1912.....	3,259,565	595,753	1,722,482
1913.....	4,502,753	770,775	2,183,792

¹⁾ Osakeyhtiö Verdandin ensimmäinen tilipäätös tehtiin vuodelta 1906.

Yhtiöiden varat olivat 1913 vuoden lopussa sijoitetut seuraavalla tavalla:

Kiinteistöjä, kun velat vähennetään	Smk	370,157
Lainoja	»	1,161,500
Obligatioita	»	484,774
Osakkeita	»	7,440
Pankkitalletuksia	»	153,500
Kassassa ja juoksevalla tilillä	»	69,315

Molemmat osakeyhtiöt laskevat vakuutusrahastonsa ainakin 40 %:ksi vuoden nettovakuutusmaksuista, ja muodostivat nämä rahastot yhteensä 2,555,402 mk. Rahastot suorittamatta olevien vahinkojen varalle olivat 508,930 mk.

VIII. Vakuutus murtovarkautta vastaan.

Tällä vakuutusosalalla on vuonna 1913 maassa toiminut paitsi kotimaista vakuutusosakeyhtiötä *Providentiaa* ja *Keskinäistä vakuutuslaitosta Sampoa* myöskin palovakuutusosakeyhtiöt *Fennia* ja *Pohjola*.

Tietoja yhtiöiden liikkeestä tavataan 33., 34. ja 35. taulussa. Niistä mainittakoon muutamia lukuja:

Koko vakuutuskanta 1913, 12, 31	Smk	23,605,548
Siitä jälleenvakuutettu 1913, 12, 31	»	7,332,727
Siis yhtiöiden omalla vastuulla 1913, 12, 31	Smk	16,272,821
Vakuutusmaksut vuonna 1913	Smk	48,381
Siitä jälleenvakuuttajille	»	16,795
Siis yhtiöiden omaa vastuuta varten	Smk	31,586
Vuoteen 1913 kuuluvat vahingonkorvaukset yhtiöiden omalle vastuulle olivat	Smk	18,017

Tämän vakuutushaaran kehityksen valaisemiseksi esitetään muutamia yhtiöiden liikettä koskevia lukuja vuodesta 1902 alkaen, jolloin *Providentian* ensimmäinen tilivuosi päättyi.

V u o s i.	Vakuutuskanta vuoden lopussa.		Vakuutusmaksut.		Netto- korvaukset mk.
	Brutto mk.	Jälleenva- kuuttajille mk.	Brutto mk.	Jälleenva- kuuttajille mk.	
1902.....	1,545,335	484,752	7,162	2,637	630
1903.....	2,052,530	536,927	6,883	1,974	877
1904.....	2,441,985	560,927	8,125	2,229	923
1905.....	4,589,025	1,375,877	12,830	4,412	3,920
1906.....	4,935,565	1,752,012	17,160	6,794	3,642
1907.....	6,399,089	2,381,179	22,292	9,548	3,586
1908.....	6,912,559	2,335,847	24,169	9,897	5,059
1909.....	7,946,879	2,992,176	28,880	12,732	7,785
1910.....	10,316,186	3,876,072	39,826	17,686	8,759
1911.....	12,270,744	3,850,407	40,084	18,584	9,870
1912.....	17,909,443	5,064,608	44,099	16,745	16,308
1913.....	23,605,548	7,332,727	48,381	16,796	18,017

Yhtiöiden bruttovakuutuskanta on siis 1912 vuoden lopusta lisääntynyt Smk 5,696,105 ja niiden kantamat bruttovakuutusmaksut Smk 4,282. Hoitokustannukset ja provisiot, kun niistä on vähennetty jälleenvakuutus- ja ristorniprovisiot, muodostavat Smk 11,180: 42 eli noin 35.4 % kannettujen vakuutusmaksujen bruttomäärästä.

IX. Takuuvakuutus.

Takuuvakuutusta on vuonna 1913 maassa harjoittanut ainastaan vakuutusosakeyhtiö *Providentia*.

Sen koko vakuutussumma vuoden lopussa oli 121,500 mk, josta sen omalla vastuulla oli 32,500 markkaa. Vakuutusmaksujen koko summa oli 3,178: 21 mk, josta jälleenvakuuttajille maksettiin 2,175: 11 mk. Hoitokustannukset, jälleenvakuuttajain maksamat provisiot poisluettuina, olivat Smk 324: 46. Vahingonkorvauksia maksoi yhtiö omalta vastuultaan Smk 1,610.

Tämän vakuutushaaran kehityksen selvittämiseksi esitetään muutamia yhtiön liikettä koskevia lukuja vuodesta 1907 alkaen, jolloin se alkoi ottaa tähän vakuutushaaraan kuuluvia vakuutuksia.

V u o s i.	Vakuutuskanta vuoden lopussa.		Vakuutusmaksut.		Netto- korvaukset mk
	Brutto mk	Jälleenva- kuuttajille mk	Brutto mk	Jälleenva- kuuttajille mk	
1907.....	65,000	45,000	1,005	562	—
1908.....	84,500	45,000	1,589	662	—
1909.....	127,900	54,500	2,281	919	—
1910.....	157,640	96,069	2,854	1,484	—
1911.....	163,500	51,000	3,369	1,071	1,164
1912.....	126,140	85,140	2,645	1,701	1,005
1913.....	121,500	89,000	3,178	2,175	1,610

Läheimmät tiedot tästä vakuutuksesta nähdään taulussa n:o 36, kun sitä vastoin *Providentia*-yhtiön kaikkia liikehaaroja koskeva bilanssitili tavataan taulussa n:o 35.

X. Työlakkovakuutus.

Suomen työnantajain keskinäinen lakkovakuutusyhtiö on ainoa vakuutuslaitos, joka vuonna 1913 on harjoittanut puheena olevaa vakuutusliikkeen haaraa.

Vuoden 1913 lopussa oli osakasten luku 107, eli kaksi vähemmän kuin vuoden alussa, ja oli vakuutussumma vuoden lopussa 8,188,613 mk, eli 107,686 mk suurempi kuin vuoden alussa. Vakuutusmaksut olivat 203,595 mk ja hoitokustannukset 11,647 mk. Vahingonkorvauksena maksoi yhtiö laikkiaan 1,728 mk. Vuoden lopussa oli yhtiöllä pankkitalletuksia 243,275 mk.

Lähempiä tietoja yhtiön asemasta tavataan taulussa n:o 37.

XI. Vuokravakuutus.

Vuokravakuutusosakeyhtiö alotti toimensa 1912, 11, 15. Yhtiön vastuu alkoi vuokrakauden alusta kesäkuun 1. päivästä 1913. Sen ensimmäinen tilivuosi päättyi toukokuun lopussa 1914. Vastuiden luku oli vuoden aikana 57, vakuutettujen huoneistojen luku 1,317 ja näiden huoneistojen vuokra-arvo 1,173,876 mk. Vakuutusmaksut olivat 28,998 mk, korvaukset 25,740 mk sekä palkat ja muut hoitokustannukset yhteensä 12,604 mk. Liike tuotti vuoden aikana tappiota 3,607 mk. Kun toimivuoden aikana vallitsi Helsingissä, ainoassa paikassamissä yhtiö toimi, verrattain epäedulliset vuokraolot, kärsivät vakuutetut vakuuttamistaan huoneistoista vuokratappiota yhteensä noin 185,000 mk. Korvauksesta pääsivät osallisiksi kaikkiaan 17 vakuutuksenottajaa eli 29.8 % kaikista vakuutuksenottajista.

Lähempiä tietoja yhtiön tilipäätöksestä annetaan taulussa n:o 38.

XII. Jälkikatsaus.

Edellä olevasta Suomen vakuutusliikkeestä vuonna 1913 annetusta kertomuksesta näkyy:

että henki-, tapaturma-, palo-, meri-, lasi-, murtovarkaus- ja jälleenvakuutuksen alalla toimii kotimaisia osakeyhtiöitä ja keskinäisiä yhdistyksiä, mutta takuu- ja vuokravakuutuksen alalla ainoastaan osakeyhtiöitä sekä eläin- ja työlakkovakuutuksen alalla ainoastaan keskinäisiä yhdistyksiä,

että henki-, tapaturma-, palo-, meri- sekä lasivakuutusaloilla toimii kotimaisten vakuutuslaitosten rinnalla ulkomaisia yhtiöitä, jotka edelleen saavat huomattavan, mutta yleensä vuosi vuodelta vähenevän osan vakuutuksista.

Kotimaisen ja ulkomaisen vakuutusliikkeen välinen suhde niillä aloilla, missä suoranaisten kilpailu on olemassa, näkyy selvimmin vertaamalla niitä vakuutusmaksumääriä, jotka vuosittain suoritetaan näihin kahteen ryhmään kuuluville laitoksille. Tässä kertomuksessa käsitellyistä kotimaisista yhtiöistä ja ulkomaisista vakuutuslaitoksista saadaan sitä varten seuraavat luvut vuosilta 1912 ja 1913, jolloin vakuutusmaksuista ei ole vähennetty jälleenvakuuttajille meneviä osuuksia. Tässä ei siis ole otettu huomioon keskinäisten pitäjä- ja kihlakuntapaloapuyhdistysten eikä eläin-, jälleen-, murtovarkaus-, takuu-, työlakko- eikä vuokravakuutusyhtiöiden toimintaa. Vuoteen 1913 kohdistuvat luvut ovat kuitenkin, kuten edellisessä on huomautettu, epätäydelliset sen vuoksi ettei ole ollut mahdollista saada tietoja kaikilta ulkomaisilta yhtiöiltä. Näin ollen ei ole mainitulta vuodelta laskettu vertaavia prosenttilukuja.

Vakuutuslaji.	Suomessa kannettuja vakuutusmaksuja.					
	Vuonna 1912.				Vuonna 1913.	
	Kotimaiset yhtiöt.		Ulkomaiset yhtiöt.		Kotimaiset yhtiöt.	Ulkomaiset yhtiöt.
	<i>Smk.</i>	%	<i>Smk.</i>	%	<i>Smk.</i>	<i>Smk.</i>
Henki- ja korkovakuutus	21,120,319	93	1,628,768	7	23,160,604	1,286,154
Tapaturmavakuutus	1,980,546	96	82,177	4	2,123,131	89,654
Palovakuutus ¹⁾	7,955,000	87	1,141,316	13	7,943,147	963,606
Meri- ja kuljetusvakuutus	1,580,478	86	254,248	14	1,761,293	289,011
Lasivakuutus	32,724	93	2,448	7	33,646	160
Yhteensä	32,669,067	91	3,108,957	9	35,021,821	2,628,585

¹⁾ Koskee osakeyhtiöitä ja suurempia keskinäisiä yhdistyksiä, mutta ei paikallisia yhdistyksiä.

Kun jätetään huomioon ottamatta ne ulkomaiset yhtiöt, joista ei ole saatu tietoja ja joista useimmat, paitsi pari henkivakuutusyhtiötä, edellisinä vuosina ovat saaneet Suomessa varsin vähäiset vakuutusmaksut, oli siis ulkomaisten vakuutuslaitosten Suomessa vuonna 1913 kantamien suoranaisten vakuutusliikkeen vakuutusmaksujen summa Smk 2,628,585. Tätä ulkomaille menevää vakuutusmaksujen summaa vastaa samojen laitosten suorittamien korvausten määrä sekä niiden tšekäläiset hoitokustannukset, jotka nekin muodostavat melkoisen, maahan jäävän vakuutusmaksujen osan. Nämä erät, jotka edellisessä ovat mainitut erikseen kutakin vakuutusalaan kohti ovat yhteensä Smk 2,577,636. Jos nämä vähennetään ulkomaisten vakuutusyhtiöiden suomalaisista vakuutusmaksutuloista, nähdään että ulkomaisten yhtiöiden Suomessa harjoittama liike on vuonna 1913 aiheuttanut 50,949 markkaan nousevan varojen siirron ulkomaille. Tämä tietysti ei muodosta puheena olevien yhtiöiden liikevoittoa niiden suomalaisesta vakuutusliikkeestä. Sen laskemiseksi olisi siitä vielä vähennettävä kaikki näitä vakuutuksia vastaavat siirrot vakuutus-, vahinko- ja vararahastoihin sekä kustannukset yhtiön kotimaassa.

Alla esitetään äsken mainittu varojen siirto ulkomaille niiden kahdenkymmenen kahden vuoden aikana, joista järjestettyjä tietoja voidaan saada:

Vuonna 1892	Smk. +	979,345	Vuonna 1903	Smk +	1,373,025		
»	1893	» +	1,132,613	»	1904	» +	1,558,693
»	1894	» +	1,044,057	»	1905	» +	1,336,716
»	1895	» +	968,957	»	1906	» +	613,810
»	1896	» +	931,368	»	1907	» +	1,040,304
»	1897	» +	1,550,080	»	1908	» +	738,814
»	1898	» +	1,299,459	»	1909	» +	1,125,060
»	1899	» +	1,050,225	»	1910	» +	738,504
»	1900	» +	1,204,070	»	1911	» +	411,244
»	1901	» -	1,519,102	»	1912	» +	221,104
»	1902	» +	1,457,845	»	1913	» +	50,949

Nämä luvut sisältävät ainoastaan vallan vähäisen osan venäläisille vakuutuslaitoksille maksetuista varoista. Niistä käy kuitenkin selville että puheena oleva varojen siirto ulkomaille on viimeisten kymmenen vuoden aikana askel askeleelta huomattavasti vähentynyt.

Edellä mainittujen lukujen lisäksi siirtyy vuosi vuodelta huomattavia summia ulkomaille jälleenvakuutusmaksujen muodossa, joista sitten osa palajaa ulkomaisten jälleenvakuuttajien osuutena korvauksiin, hoitokustannusprosenttiä y. m. Näiden lukujen suuruutta on kuitenkin mahdoton arvostella niiden tietojen perustuksella, jotka nykyään annetaan vakuutustarkastajalle yhtiöiden liikkeestä.

Maassa toimivien, ulkomaisten yhtiöiden asioimistojen vakuutusliikkeestä johtuvat oikeudenkäynnit ovat kuten edellisinäkin vuosina olleet erittäin harvat. Yhtiöiden antamien tietojen mukaan on vuoden kuluessa yksi sellainen aloitettu, joka vuoden lopussa oli ratkaisematta. Edellisinä vuosina vireille pannusta viidestä ratkaisemattomasta jutusta on vuoden kuluessa yksi lopullisesti ratkaistu, mutta neljä jäi vuoden lopussa vielä ratkaisematta. Vuoden lopussa oli siis yhtiöiden antamien tietojen mukaan vireillä viisi juttua. Kotimaiset yhtiöt ovat ilmoittaneet että niiden liikkeen johdosta on vuonna 1913 vireille pantu yksitoista oikeusjuttua, joista seitsemän oli vuoden lopussa ratkaisematta. Edellisinä vuosina vireille pannuista kuudesta ratkaisemattomasta oikeusjuttusta on neljä ratkaistu ja kaksi jäänyt ratkaisematta. Vireillä oli siis vuoden lopussa yhdeksän juttua.

Kuten edellisinäkin vuosina on huomiota kiinnitetty kysymykseen vakuutusyhtiöiden kunnallisverotuksesta, jotta saataisiin aikaan yhdenmukaisuutta ja oikeutta verotusperiaatteessa. Siinä tarkoituksessa on asianomaisille verotuslautakunnille lähetetty kiertokirje, jossa on ilmoitettu sopivat verotuksen perusteet.

Samalla kuin annan ylempänä olevan kertomuksen vakuutusoloista Suomessa vuonna 1913 saan alamaisimmasti ilmoittaa:

että kotimaisten vakuutusosakeyhtiöiden sekä keskinäisten yhdistysten ja yhtiöiden julkisena asiamiehenä olen valvonut näiden yhtiöiden toimia ja pääomansijoituksia, pitäen tässä erittäin silmällä vakuutusrahastojen laskemisessa noudatettuja perusteita sekä näiden rahastojen asianomaista kokoamista ja sijoittamista, enkä minä tässä kohden ole katsonut varsinaista syytä olevan muistutuksen tekemiseen;

että ne ulkomaiset laitokset, jotka laillisella oikeudella harjoittavat vakuutusliikettä Suomessa, ovat, sen verran kuin minun tietooni on tullut, noudattaneet niille laissa ja toimintalupakirjoissa annettuja määräyksiä;

että niiden valitusten johdosta, joita yksityiset vakuutuksenottajat ovat minulle tehneet jonkun laitoksen menettelystä jossakin sattuneessa tapauksessa, olen koettanut saada asiasta niitä selvityksiä, joihin valitukset ovat antaneet aihetta; sekä

että Keisarillisen Senaatin eri toimituskuntien käskystä sekä eri läänien Kuvernöörien ja Teollisuushallituksen pyynnöstä olen vuonna 1913 antanut yhteensä 89 lausuntoa vakuutuslalla toimivien yhdistysten ja yhtiöiden ohjesäännöistä ja niiden muutosta koskevista ehdotuksista tahi muista vakuutusliikettä koskevista kysymyksistä, jonka ohessa pyynnöstä olen 64 yhdistykselle tahi yksityisille henkilöille antanut samaa toimialaa koskevia lausuntoja.

Helsingissä, joulukuun 29. päivänä 1914.

Onni Hallstén.

R é s u m é.

Introduction.

Le présent compte-rendu est le vingt-deuxième qu'on a publié depuis la création de contrôle régulier des sociétés d'assurances. La disposition adoptée est la même que celle des années précédentes; les tableaux statistiques qui résument le développement et l'état actuel des différentes branches du mouvement pourront donc fournir un ensemble uniforme de données, permettant une appréciation exacte des faits qu'ils contiennent.

Le texte renferme un aperçu destiné à résumer et à comparer les résultats de la statistique. De plus, il traite des questions qui sont apparues dans le domaine de l'assurance finlandaise et donne des renseignements sur le développement de cette assurance. Toutes ces informations n'ayant qu'une importance locale, elles ne sont pas mentionnées dans le résumé français.

Les tableaux statistiques sont formés de nombres qui se rapportent à toutes les compagnies d'assurances, finlandaises et étrangères, fonctionnant dans le pays. A cause de la guerre il n'a pas été possible de recevoir des renseignements sur quelques sociétés étrangères, et pour cela on n'a pas tiré toutes les sommes et compté tous les nombres proportionnels, comme à l'ordinaire. Les compagnies russes opérant en Finlande sont exemptées du devoir de fournir aux autorités finlandaises des rapports sur leurs transactions.

Pour les sociétés mutuelles qui émettent des assurances sur l'incendie et contre la mortalité des bestiaux et qui envisagent des besoins locaux, limitant leur action à des parties du pays plus petites qu'un gouvernement, on a tenu compte dans la série B des rapports annuels de l'inspecteur d'assurances.

I. Assurances sur la vie.

L'assurance sur la vie s'est exercée en 1913 par l'intermédiaire de 5 sociétés finlandaises et de 20 étrangères, dont 8 suédoises, 4 anglaises, 4 allemandes, 1 française, 1 hollandaise et 2 américaines. Ces sociétés sont énumérées à la page 4 du texte original mais huit des sociétés étrangères n'ont pas reçu d'assurances récentes. Le tableau suivant, résumant l'état général de l'assurance pendant l'année 1913, donne la somme totale dont répondaient ces compagnies. On y a

renfermé de plus des nombres approximatifs se rapportant aux affaires des sociétés russes et une supputation relative aux engagements des compagnies qui ne travaillent plus en Finlande.

Compagnies.	État le 31 déc. 1912.	Accroissement pendant l'année 1913.	État le 31 déc. 1913.
	Marks finlandais. (1 mark = 1 franc.)	Marks finlandais.	Marks finlandais.
Finlandaises	661,334,044	+ 73,892,898	735,226,942
Étrangères	64,692,702	— 2,051,235	?
Total	726,026,746	—	?
Nombres approximatifs relatifs aux sociétés russes	10,000,000	—	10,000,000
État total de l'assurance finlandaise	736,026,746	—	?

L'accroissement pendant les années 1893—1913 ressort du tableau suivant, où les sociétés russes ne sont pas mentionnées pour la raison susdite.

Année.	Accroissement par année.			Accroissement par centaine.		
	Sociétés finlandaises.	Sociétés étrangères.	Total.	Sociétés finland.	Sociétés. étrang.	Total.
1893.....	6,909,411	+ 2,911,945	9,821,356	11.3	+ 6.5	9.3
1894.....	7,397,638	+ 3,050,269	10,447,907	10.9	+ 6.4	9.0
1895.....	9,553,953	+ 2,906,501	12,460,454	12.7	+ 5.7	9.9
1896.....	10,597,182	+ 5,190,473	15,787,655	12.5	+ 10.9	11.4
1897.....	9,559,206	+ 4,467,594	14,026,800	10.2	+ 7.6	9.1
1898.....	9,444,508	+ 5,840,683	15,285,191	9.0	+ 9.2	8.9
1899.....	9,602,042	+ 1,749,901	11,351,943	8.4	+ 2.5	6.2
1900.....	10,734,121	+ 524,429	11,258,550	8.7	+ 0.7	5.8
1901.....	10,684,700	+ 354,775	11,039,475	8.0	+ 0.5	5.4
1902.....	10,487,741	+ 834,593	11,322,334	7.2	+ 1.0	5.2
1903.....	12,913,121	+ 1,036,020	13,949,141	8.5	+ 1.4	6.1
1904.....	17,595,870	— 84,876	17,510,994	10.4	— 0.1	7.2
1905.....	18,890,785	+ 295,776	19,186,561	10.1	+ 0.4	7.4
1906.....	33,783,905	+ 1,978,678	35,762,583	16.5	+ 2.7	12.8
1907.....	39,629,751	+ 1,258,864	40,888,615	16.6	+ 1.7	13.0
1908.....	51,538,974	— 989,805	50,549,169	18.5	— 1.3	14.2
1909.....	68,018,721	— 5,631,713	62,387,008	20.4	— 7.4	15.3
1910.....	80,762,855	— 805,678	79,957,177	20.3	— 1.1	17.0
1911.....	95,984,529	— 2,621,154	93,363,375	20.0	— 3.8	17.0
1912.....	86,301,300	— 2,535,312	83,765,988	15.0	— 3.8	13.0
1913.....	73,892,898	¹⁾ — 2,051,000	?	10.2	¹⁾ — 3.7	?

¹⁾ Approx.

Le tableau suivant indique l'état de l'assurance finlandaise à la fin des années 1892—1913 et comment il se partage entre les sociétés de nationalité différente.

A n n é e.	État de l'assurance finlandaise le 31. décembre.							Moyenne du capital assuré par chaque individu de toute la population du pays.
	Sociétés finlandaises.	Sociétés étrangères.	État des sociétés étrangères partagé suivant les nationalités.					
			Suédoises.	Anglais.	Allemandes.	Françaises.	Américaines.	
1892.....	60,943,730	44,960,740	29,532,955	2,108,825	2,491,328	5,687,732	5,139,900	43.6
1893.....	67,853,141	47,872,685	30,489,988	2,892,175	3,837,156	4,248,366	6,405,000	47.3
1894.....	75,250,779	50,922,954	31,665,995	3,884,825	4,452,512	4,286,622	6,633,000	50.9
1895.....	84,804,732	53,829,455	33,914,264	4,601,230	4,841,368	4,163,902	6,308,691	55.1
1896.....	95,401,914	59,019,928	37,485,108	5,214,225	5,282,903	4,778,178	6,259,514	60.6
1897.....	104,961,120	63,487,522	40,358,121	5,714,500	5,507,221	5,261,775	6,645,905	65.1
1898.....	114,405,628	69,328,205	44,078,913	5,515,225	6,233,878	5,971,451	7,528,738	69.8
1899.....	124,007,670	71,078,106	45,150,913	4,898,225	6,453,951	6,375,777	8,199,240	72.9
1900.....	134,741,791	71,602,535	46,194,528	4,027,950	6,225,151	5,909,838	9,245,068	76.1
1901.....	145,426,491	71,957,310	46,386,720	3,879,465	5,877,570	5,839,201	9,974,354	79.3
1902.....	155,914,232	72,791,903	47,124,391	3,756,901	5,787,995	5,420,748	10,701,868	84.3
1903.....	168,827,353	73,827,923	48,480,394	3,322,650	5,801,531	5,316,700	10,906,648	86.4
1904.....	186,423,223	73,743,047	48,880,438	3,103,000	5,663,486	5,171,810	10,924,313	92.4
1905.....	205,314,008	74,038,823	49,006,763	2,943,325	5,574,656	5,367,725	11,146,354	99.8
1906.....	239,097,913	76,017,501	51,850,182	2,753,325	5,498,442	5,365,414	10,550,138	109.0
1907.....	278,727,664	77,276,365	53,630,815	2,546,775	5,457,151	5,788,192	9,853,432	121.3
1908.....	330,266,638	76,286,560	53,557,909	2,474,875	5,454,060	5,723,778	9,075,938	140.2
1909.....	398,285,359	70,654,847	48,179,020	2,350,650	5,294,984	6,164,647	8,665,546	156.9
1910.....	479,048,215	69,849,168	48,135,536	2,185,750	5,230,365	6,139,442	8,158,075	181.3
1911.....	575,032,744	67,228,014	46,694,852	2,115,675	4,954,521	5,891,566	7,571,400	203.6
1912.....	661,334,044	64,692,702	44,962,097	1,955,925	4,781,065	5,732,886	7,260,729	227.2
1913.....	735,226,942	?	43,358,518	1,942,500	?	?	6,860,560	246.0

Pour les diverses formes d'assurances de rentes, la prépondérance des compagnies finlandaises est encore plus prononcée. Le total des rentes assurées était le 31 déc. 1913

pour les compagnies finlandaises	Marks	740,817
» » » étrangères	»	69,394
Total		Marks 810,211

Les *tableaux statistiques*, concernant l'assurance sur la vie, qui accompagnent cet ouvrage sont au nombre de quatre (1 A—C et 2) pour les assurances finlandaises et de huit, (tabl. 3 A—C, 4—8) pour le mouvement total des affaires des compagnies respectives.

II. Assurances contre les accidents.

Au début de l'année 1898 commença l'application de la loi du 5 déc. 1895 sur la responsabilité des entrepreneurs pour les lésions corporelles des ouvriers. L'assurance ouvrière collective, conclue naguère spontanément par un grand nombre d'entrepreneurs, à partir de ce moment a perdu son importance. Elle se bornera, dans l'avenir, aux telles petites entreprises et usines, que n'atteint pas l'assurance obligatoire imposée par ladite loi.

Ainsi, l'assurance libre porte principalement sur les assurances particulières personnelles. Les sociétés qui opèrent en Finlande pour les affaires de ce genre se trouvent énumérées dans le chapitre II du texte original. Les détails sur les affaires finlandaises de celles-ci sont donnés par les chiffres du tableau 10 de la partie statistique, dont nous extrayons les chiffres suivants relatifs à l'assurance volontaire:

Assurances personnelles particulières.	Personnes.	Primes.	Sinistres.
Sociétés finlandaises	20,466	671,180 mks	475,274 mks
» étrangères	1,249	63,918 »	43,913 »
	Somme 21,715	735,098 mks	519,187 mks

En primes pour l'assurance ouvrière collective libre, ces sociétés encaisèrent pendant l'année 1913 49,943 marks pour 4,167 personnes; les indemnités payées montèrent à 12,748 marks. Comme termes de comparaison citons les chiffres relatifs à l'année 1912; le nombre des personnes assurées était alors de 3,997, la somme des primes 42,189 marks.

Pour ce qui est de l'organisation de l'assurance ouvrière obligatoire, imposée par la loi du 5 déc. 1895, notre compte-rendu pour l'année 1897 en a donné un exposé détaillé.

La possibilité ou la nécessité éventuelle d'organiser une institution d'assurances contre les accidents par les soins de l'Etat ne s'est pas présentée jusqu'ici. Les établissements privés semblent en effet satisfaire complètement aux besoins d'assurances des patrons.

Dès l'origine, les deux sociétés par actions finlandaises d'assurances contre les accidents, la «Patria» et le «Kullervo» et dès l'année 1909 la société finlandaise par actions «Providentia» se sont munies de l'autorisation d'émettre des assurances suivant les termes de la loi du 5 déc. 1895.

D'autre part, du côté des patrons on a pris soin aussi d'obtenir une assurance qui répondrait aux besoins des circonstances. Ainsi, l'on a organisé des sociétés basées sur la responsabilité mutuelle des participants et comprenant des propriétaires d'ateliers mécaniques et de scieries ainsi que des industriels

de certaines usines de papier, de fer et de verreries; de plus, il s'est formé une société mutuelle générale, indépendante du genre d'industrie, la société «Sampo».

Les compagnies en question se trouvent énumérées dans le texte original, pages 25—26.

Par une loi du 23 janvier 1902, entrée en vigueur le 1^{er} mars 1903, les stipulations de la loi du 5 décembre 1895 relatives aux cas où les ouvriers seraient atteints, soit d'incapacité totale ou partielle au travail (invalidité), soit d'une maladie qu'on peut assimiler à une telle invalidité, soit de mort, ont été étendues aux équipages de navires finlandais qui doivent être commandés par des capitaines examinés.

À cette loi s'ajustent les statuts de l'établissement d'assurances contre les accidents de marins en Finlande, dont les dispositions principales sont exposées dans le compte rendu n^o 11 de l'assurance en Finlande pendant l'année 1902.

Faisant abstraction d'une entreprise qui a usé pendant l'année 1913 de la dispense qu'elle avait obtenu moyennant caution de son obligation d'assurance et en regardant chaque navire comme un établissement particulier, on obtient les nombres ci-dessous relatifs au nombre d'établissements sujets à l'assurance obligatoire, au nombre d'ouvriers qu'ils emploient et au montant des primes versées pour eux chez les sociétés.

	Établissements.	Ouvriers.	Primes.
Chez les sociétés mutuelles: ouvr. industr.	1,572	67,068	736,510 mks
» » » » marins	313	4,386	29,677 »
» » » par actions finlandaises ..	2,535	60,781	636,936 »
» » » russes et étrangères	28	1,301	24,621 »
Total	4,448	133,536	1,427,744 mks

Pour obtenir une appréciation exacte des frais imposés aux entrepreneurs par les prescriptions de la loi, le total des primes donné ci-dessus doit être augmenté du montant des indemnités de *nature passagère*, payées directement par les entrepreneurs, sans l'intermédiaire des sociétés d'assurances. Les nombres exacts nous font défaut sur ce point, mais une supputation approximative permet d'apprécier à 164,300 marks environ ce chiffre additionel. Le total des frais d'assurances serait donc de 1,592,000 marks. Le total de cette responsabilité pour lésions corporelles, dont le paiement est légalement imposé à la production industrielle, constitue 1.29 % du montant des salaires effectifs payés aux ouvriers.

Passons maintenant au résumé relatif aux indemnités payées par les sociétés d'assurances contre les accidents pendant le cours de 1913. — Nous y donnons sous la rubrique «indemnités payées une fois pour toutes» le total des sommes payées d'après les prescriptions de la loi, en un seul versement au lieu

VI

de rentes viagères. La loi autorise en effet de convertir de cette manière les indemnités annuelles de moins de 20 marks, à condition que l'indemnisé se déclare satisfait de la capitalisation proposée par la société d'assurances. Sous la rubrique «rentes viagères», nous avons compris le montant annuel pour lequel des polices de rentes viagères ont été émises.

	Personnes.	Marks.
Indemnités de nature passagère: moins que 120 jours	3,408	195,271
» » » plus que 120 jours	321	30,437
» payées une fois pour toutes	491	86,810
Rentes viagères (indemnités annuelles)	4,491	452,098
Total	—	764,616

L'état des rentes viagères le 31 déc. 1913 était le suivant:

Invalides	3,564	personnes	347,942	marks
Veuves	395	»	55,574	»
Enfants	556	»	36,056	»
			Total	439,572 marks

La rente viagère moyenne était à la fin des années 1899—1913 pour les

	invalides	veuves	enfants
1899	79: 99 marks	137: 43 marks	56: 47 marks
1900	86: 53 »	139: 15 »	61: 11 »
1901	87: 66 »	139: 24 »	56: 95 »
1902	88: 78 »	138: 08 »	57: 49 »
1903	95: 40 »	137: 62 »	58: 24 »
1904	94: 76 »	135: 90 »	59: 40 »
1905	94: 81 »	137: 86 »	62: 08 »
1906	94: 66 »	137: 83 »	63: 34 »
1907	93: 14 »	138: 95 »	63: 93 »
1908	97: 24 »	140: 14 »	63: 42 »
1909	94: 52 »	139: 43 »	63: 56 »
1910	95: 22 »	139: 61 »	64: 29 »
1911	97: 01 »	140: 37 »	65: 56 »
1912	96: 72 »	140: 97 »	65: 97 »
1913	97: 64 »	140: 69 »	64: 85 »

Les détails des opérations effectuées par les sociétés d'assurances contre les accidents se trouvent dans les tableaux 9—14 de la partie statistique consacrée à cette branche de notre objet.

Le tableau 9 A—B traite de l'assurance ouvrière selon la loi du 5 déc. 1895, le tableau 10 de l'assurance libre.

Dans le tableau 11, on expose les principes sur lesquels sont basés les calculs des sommes transférées aux réserves mathématiques.

Les tableaux 12 et 13 contiennent les comptes de profits et de pertes ainsi que les bilans.

Le tableau 14, enfin, donne le compte de profits et de pertes de la société par actions la «Securitas», ainsi que son bilan.

III. Assurances contre l'incendie.

Le nombre total des compagnies par actions d'assurances contre l'incendie qui opéraient en Finlande pendant l'année 1913 était de douze, dont quatre finlandaises, cinq suédoises et trois anglaises. Ces compagnies sont énumérées dans le chapitre III du texte original.

Le tableau 18 donne des renseignements spéciaux sur les affaires de ces compagnies par actions en Finlande. Nous en extrayons les nombres suivants pour montrer leur état le 31 déc. en 1912 et 1913.

	1912.		1913.
Les sociétés finlandaises	728,090,271 mks		788,755,054 mks
» » suédoises	173,170,337 »		158,352,793 »
» » anglaises	93,418,119 »		89,028,535 »
	<hr/>		
Total	994,678,727 mks		1,036,136,382 mks

La somme totale des primes encaissées, sans déduction de la part des réassureurs, est marquée dans la colonne 5 de la même table. La colonne 6 contient les indemnités totales de l'année 1913 sans déduction, elles aussi, de la part des réassureurs aux assurances finlandaises.

	Primes en 1913.		Indemnités en 1913.
Sociétés finlandaises	2,988,747 mks		1,906,993 mks
» étrangères	963,606 »		589,060 »
	<hr/>		
Total	3,952,351 mks		2,496,053 mks

Pour les compagnies par actions finlandaises et étrangères, les indemnités en pour cent des primes étaient

en l'année 1904	33.9 %
» » 1905	30.9 »
» » 1906	67.2 »

VIII

en l'année 1907	35.7	%
» » 1908	69.7	»
» » 1909	55.0	»
» » 1910	54.1	»
» » 1911	43.7	»
» » 1912	52.6	»
» » 1913	63.2	»

Relativement aux compagnies russes on n'a que la somme approximative de Mks 260,000,000 pour leurs assurances finlandaises.

Concouramment avec toutes ces compagnies par actions, de nombreuses sociétés d'assurances contre l'incendie, basées sur la mutualité, fonctionnent en Finlande. Quelques-unes étendent leurs opérations sur le pays entier ou tout au moins sur un gouvernement, d'autres, au contraire, limitent leur action à des parties plus petites de son territoire et envisagent des besoins locaux.

Dans le tableau 19 on trouve des renseignements sur les sociétés mutuelles de la première espèce.

Pour celles-ci étaient

les sommes assurées à la fin de l'année 1912	Mks	1,799,410,019
» » » » » » » 1913	»	1,931,195,924
<u>Accroissement pendant l'année 1913</u>		Mks	131,785,905

Les primes pour l'année 1913	Mks	4,954,402
Les indemnités pendant l'année 1913	»	3,973,679
Frais et commissions pendant l'année 1913	»	863,649

Le tableau ci-dessous rend compte des sommes assurées chez toutes ces compagnies pendant l'année 1913:

Sociétés mutuelles les plus grandes	Mks	1,931,195,924
» de bailliage et de paroisse (approx.)	»	990,000,000
Compagnies par actions: finlandaises	»	788,755,054
étrangères (approx.)	»	261,000,000
russes (approx.)	»	260,000,000
<u>Total</u>			Mks 4,230,950,978

Pour les détails des affaires des compagnies par actions, voir (outre le tableau 18, relatif à leurs opérations en Finlande) les tableaux 15—17, et les

tableaux 19—21 pour les affaires des plus grandes sociétés mutuelles. Le tableau 15 donne le principe employé par chaque compagnie pour le calcul de la réserve mathématique; il contient de plus des sommes assurées et les réserves pour sinistres ainsi qu'un résumé de l'emploi que l'on en fait. Les tableaux 16 et 20 sont consacrés aux comptes de profits et de pertes des compagnies et des sociétés en 1913, les tableaux 17 et 21, enfin, sont relatifs à leurs bilans à la fin de la même année.

IV. Assurances maritimes et assurances de transports.

Les sociétés par actions et les sociétés mutuelles qui travaillent dans ces branches sont énumérées dans le chapitre IV du texte original. Les tableaux 22—25 montrent les opérations de ces sociétés pour l'année 1913.

On peut tirer du tableau 25 le résumé suivant:

	Primes.	Indemnités régliées.	Frais et commissions.
Pour les compagnies finlandaises			
par actions	1,071,110 mks	749,266 mks	156,594 mks
Pour les compagnies mutuelles	690,183 »	269,224 »	56,044 »
» » » étrangères	289,011 »	351,181 »	35,432 »
Total	2,050,304 mks	1,369,671 mks	248,070 mks

V. Assurances contre le bris des glaces.

Dans cette branche travaillent trois compagnies finlandaises et deux compagnies étrangères. Les compagnies finlandaises ont acquis la prépondérance sur ce domaine, peu important d'ailleurs. Des renseignements sur ladite assurance se trouvent dans les tableaux 26—28, d'où nous extrayons les chiffres suivants:

	État de l'assurance.	Primes.	Indemnités régliées.
Pour les sociétés finlandaises	1,385,441 mks	33,646 mks	14,781 mks
» » » étrangères	4,245 »	160 »	— »
	1,389,686 mks	33,806 mks	14,781 mks

VI. Assurances contre la mortalité des bestiaux.

Cette espèce d'assurances est émise par quatre sociétés mutuelles finlandaises, énumérées dans le chapitre VI du texte original. Les nombres relatifs aux opérations de ces sociétés entrent dans les tableaux 29 et 30.

Nous en tirons les données suivantes.

État des assurances le 31 déc. 1913:

Nombre.	<i>Chevaux.</i>		Nombre.	<i>Gros bétail.</i>	
	Sommes assurées.			Sommes assurées.	
28,261	11,317,938	mks	17,585	2,617,825	mks

Les primes perçues en 1913: pour les chevaux	295,835	mks
» » » » pour le gros bétail	45,139	»

Indemnités de l'année:

Nombre.	<i>Chevaux.</i>		Nombre.	<i>Gros bétail.</i>	
	Montant.			Montant.	
836	214,966	mks	281	29,347	mks

Outre ces établissements au commencement de l'année 1913 111 compagnies locales, opéraient dans le pays; qui limitaient leur action à une ou à quelques paroisses.

VII. Réassurances.

Les deux sociétés finlandaises de réassurance par actions «Osmo» et «Verdandi» et trois sociétés mutuelles fournirent des réassurances contre l'incendie; mais les sociétés par actions peuvent étendre leurs opérations à d'autres branches aussi, après résolution spéciale préalable. Les tableaux 31 et 32 donnent des renseignements spéciaux sur les affaires de ces compagnies. Nous citons ici les nombres suivants.

Primes, brutto	4,502,753	mks
» netto	3,731,978	»
Indemnités netto	2,183,792	»

VIII. Assurances contre le vol.

Dans cette branche fonctionnent quatre sociétés finlandaises, la compagnie par actions «Providentia», la société mutuelle «Sampo» et les compagnies d'assurances contre l'incendie «Fennia» et «Pohjola». Les chiffres suivants, extraits des tableaux 33, 34 et 35, donnent un aperçu de la situation de cette branche de l'assurance en 1913:

	État de l'assurance.	Primes.	Indemnités réglées.
Total pour les sociétés: brutto ..	23,605,548 mks	48,381 mks	
» » » » netto ...	16,272,821 »	31,586 »	18,017 mks

IX. Assurances de la caution.

Des assurances de la caution ne sont émises dans le pays que par la société par actions finlandaise «Providentia».

Des renseignements sur ladite assurance se trouvent dans le tableau 36, tandis que le bilan de la société Providentia, concernant toutes les espèces d'assurances émises par cette société, se trouve dans le tableau 35. Nous tirons du tableau 36 les données suivantes.

Valeur des assurances, brutto	121,500 mks	
netto	32,500 »	
Primes pour l'année brutto	3,178 »	
netto	1,003 »	
Indemnités réglées »	1,610 »	

X. Assurances contre la grève.

Des assurances de cette branche ne sont émises que par la société finlandaise d'assurance contre la grève. Des renseignements sur sa troisième année d'action se trouvent dans le tableau 37. Nous tirons du susdit tableau les données suivantes:

Valeur des assurances 31/XII 1913 ...	8,188,613 mks	
Primes	203,595 »	
Indemnités	1,728 »	

XI. Assurance de louage.

Des assurances de louage ne sont données que par une société finlandaise nouvelle, qui commença son action le 1 juin 1913. Les appartements assurés dans le courant de l'année ont été du nombre 1,317, les primes de 28,998 mks et les indemnités payées de 25,740 mks.

XII. Récapitulation.

Du compte-rendu précédent sur le mouvement de l'assurance en Finlande il ressort:

que l'activité finlandaise s'est dirigée avec un intérêt toujours croissant vers le domaine de l'assurance et que le mouvement des sociétés finlandaises s'est accru;

que l'assurance ouvrière obligatoire selon la loi du 5 déc. 1895, sur la responsabilité des entrepreneurs pour les lésions corporelles atteignant les ouvriers industriels, et du 23 janv. 1902, sur la même responsabilité des armateurs des navires à l'égard de leurs équipages, s'est continuée sans difficulté pendant l'année 1913;

que les assurances sur la vie, contre les accidents, l'incendie, les risques de transports et le bris des glaces ainsi que les assurances maritimes se concluent toujours dans une vaste proportion avec des établissements étrangers; mais

qu'à côté des sociétés par actions, un grand nombre de sociétés mutuelles exercent une vaste activité dans le pays, surtout pour l'assurance contre l'incendie et pour l'assurance contre la mortalité des bestiaux.

Le rapport de l'assurance finlandaise et étrangère sur les domaines où une concurrence directe se présente ressort clairement de la comparaison entre les totaux des primes payées annuellement aux sociétés des deux groupes. Relativement aux compagnies dont traite le présent ouvrage, on obtient sous ce rapport les nombres suivants pour les années 1912 et 1913. Il faut observer cependant que ce tableau ne considère pas les sociétés locales d'assurance, ni contre l'incendie, ni contre la mortalité des bestiaux, basées sur le principe de la mutualité.

Catégorie d'assurances.	Primes payées en Finlande.					
	1912.				1913.	
	Aux compa- gnies finan- daïses.		Aux compa- gnies étran- gères.		Aux compa- gnies finan- daïses.	Aux compa- gnies étran- gères.
	Marks.	%	Marks.	%	Marks.	Marks.
Assur. sur la vie et ass. de rentes .	21,120,319	93	1,628,768	7	23,160,604	1,286,154
» contre les accidents	1,980,546	96	82,177	4	2,123,131	89,654
» contre l'incendie	7,955,000	87	1,141,316	13	7,943,147	963,606
» maritimes et de transp.	1,580,478	86	254,248	14	1,761,293	289,011
» contre le bris des glaces . .	32,724	93	2,448	7	32,646	160
Total	32 669,067	91	3,108,957	9	35,021,821	2,628,585

À la somme de 2,628,585 marks, que représentent les primes payées aux sociétés étrangères pendant l'année 1913, il faut opposer le montant des assurances réglées par ces mêmes compagnies et le total des frais, lesquels constituent aussi une partie importante des primes et restent dans le pays. La valeur totale de ces deux soustracteurs est de 2,577,636 marks. Retranchant cette somme du total des primes versées aux sociétés étrangères, on obtient comme valeur nette de l'exportation des primes finlandaises à l'étranger un montant de 50,949 marks pour l'année 1913.

Il faut noter comme un fait heureux et satisfaisant que l'assurance n'a donné lieu en Finlande qu'à fort peu de cas où les tribunaux ont dû intervenir pour le règlement des prétentions des assurés.

TILASTOLLISIA TAULUJA.

I.

HENKIVAKUUTUS.



TABLEAUX STATISTIQUES.

I.

ASSURANCE SUR LA VIE.



Taulu 1. Vakuutuskanta

A. Pääomavakuutukset, myötäjais-
Finlande: État sommaire des assu-

A. Assurances de capitaux

1 Laitoksia. Compagnies.	2 Vakuutuskanta jouluk. 31. p:nä 1912. État le 31 déc. 1912.			3			4 Muutok- Mouve-		
				5 Lunastettuja uusia vak. kirjoja. Ass. nouv. réalisées.					
	Henkil. Téles.	Suor.	7/12	Henkil. Téles.	Suor.	7/12			
Suomalaisia. — Finlandaises.									
Kaleva ²⁾	¹⁾ 53,443	⁴⁾ 147,925,340	89	¹⁾ 16,008	⁴⁾ 24,677,602	63			
Suomi ²⁾	136,201	384,937,055	70	34,439	57,047,620	14			
Fennia ²⁾	55,979	86,263,455	—	8,557	10,435,971	—			
Salama	22,594	51,303,770	—	9,981	19,062,446	20			
Kataja ²⁾	2,695	3,882,524	—	8,368	8,562,260	—			
Summa — Total	270,912	674,312,145	59	77,353	119,785,899	97			
Muilta yhtiöiltä vastaanotetut jälleenvakuutukset sekä ulkomailta saadut vakuutukset: (Réassu- rances et ass. reçues de l'étranger à déduire):									
Kaleva	—	9,053,763	37	—	—	—			
Suomi	—	1,860,129	91	—	—	—			
Fennia	—	1,957,808	—	—	—	—			
Salama	—	106,400	—	—	—	—			
Kataja	—	—	—	—	—	—			
Summa — Total	—	12,978,101	28	—	—	—			
Jälellä olevat suomalaiset vakuutukset (Total des ass. finlandaise)	—	661,334,044	31	—	—	—			
Ruotsalaisia. — Suédoises.									
Skandia	³⁾ 679	5,392,644	—	³⁾ 12	127,986	—			
Svea	653	4,131,096	—	9	33,780	—			
Nordstjernan	1,031	11,427,039	—	8	88,298	—			
Thule	1,106	12,700,983	60	53	795,387	60			
Victoria	258	1,081,759	—	—	—	—			
Skåne	758	5,945,650	—	5	19,129	—			
Allm. liff. bol. i Stockholm	490	1,761,530	—	—	—	—			
Svenska lifförs. bol.	303	2,521,396	—	4	76,111	—			
Summa — Total	5,278	44,962,097	60	91	1,140,691	60			

¹⁾ Vakuutusten luku. — ²⁾ Sisältää myöskin kansanvakuutukset. — ³⁾ Vakuutuskirjojen luku. — ⁴⁾ Tähän ei sisälly

Suomessa vuonna 1913.

vakuutukset niihin luettuina.

rances valant pour l'année 1913.

en cas de décès et de vie.

6			7			8			9			10			11			12			13			14											
s i a v u o n n a 1 9 1 3 .															Vakuutuskanta jouluk.									Kannetut va-						Maksettu kuole-					
ment en 1913.															31. p:nä 1913.									kuutusmaks-						man takia tahi					
Vähennys.						Eroitus.						État le 31 déc. 1913.									Primes encais-						Capitiaux assurées								
Extinction.						Différence.															sées en 1913.						payés.								
Henkil.			Téles.			Henkil.			Téles.			Henkil.			Téles.			Henkil.			Téles.			Henkil.			Téles.								
Téles.			Téles.			Téles.			Téles.			Téles.			Téles.			Téles.			Téles.			Téles.			Téles.								
Téles.			Téles.			Téles.			Téles.			Téles.			Téles.			Téles.			Téles.			Téles.			Téles.								
1) 4,617	10,662,200	95	1) + 11,391	+ 14,015,401	68	1) 64,834	161,940,742	57	4,887,111	90	1) 659	2,425,804	99																						
6,094	15,597,747	83	+ 28,345	+ 41,449,872	31	164,546	426,386,928	01	12,552,003	22	1,071	3,179,226	16																						
8,801	13,256,629	—	— 244	— 2,820,658	—	55,735	83,442,797	—	2,751,841	92	467	538,405	95																						
1,150	2,488,460	—	+ 8,831	+ 16,573,986	20	31,425	67,877,756	20	2,264,662	40	83	171,582	46																						
2,393	2,189,849	—	+ 5,975	+ 6,372,411	—	8,670	10,254,935	—	435,732	97	30	16,077	23																						
23,055	44,194,886	78	+ 54,298	+ 75,591,013	19	325,210	749,903,158	78	22,891,352	41	2,310	6,331,096	79																						
—	—	—	—	+ 1,287,467	37	—	10,341,230	74	—	—	—	—	—																						
—	—	—	—	+ 40,061	—	—	1,900,190	91	—	—	—	—	—																						
—	—	—	—	+ 262,387	—	—	2,220,195	—	—	—	—	—	—																						
—	—	—	—	+ 58,600	—	—	165,000	—	—	—	—	—	—																						
—	—	—	—	+ 49,600	—	—	49,600	—	—	—	—	—	—																						
—	—	—	—	+ 1,698,115	37	—	14,676,216	65	—	—	—	—	—																						
—	—	—	—	+ 73,892,897	82	—	735,226,942	13	—	—	—	—	—																						
3) 40	381,142	—	3) — 28	— 253,156	—	3) 651	5,139,488	—	126,938	84	3) 23	297,071	89																						
25	157,106	—	— 16	— 123,326	—	637	4,007,770	—	83,756	80	19	130,731	—																						
40	772,003	—	— 32	— 683,705	—	999	10,743,334	—	209,595	10	25	192,542	—																						
31	921,160	80	+ 22	— 125,773	20	1,128	12,575,210	40	347,525	41	22	145,045	96																						
23	65,268	—	— 23	— 65,268	—	235	1,016,491	—	7,154	85	6	18,592	—																						
38	240,267	—	— 33	— 221,138	—	725	5,724,512	—	102,382	46	18	138,688	—																						
14	40,920	—	— 14	— 40,920	—	476	1,720,610	—	40,849	65	6	16,500	—																						
12	166,404	—	— 8	— 90,293	—	295	2,431,103	—	63,199	31	5	41,850	51																						
223	2,744,270	80	— 132	— 1,603,579	20	5,146	43,358,518	40	981,402	42	124	981,021	36																						

alkomaalaisilta vakuutuslaitoksilta vastaanotettuja vakuutuksia.

Taulu 1. (Jatk.) Vakuutuskanta

A. Pääomavakuutukset, myötäjäis-

Finlande: État sommaire des assu-

A. Assurances de capitaux

1 Laitoksia Compagnies.	2 Vakuutuskanta jouluk. 31. p:nä 1912. État le 31 déc. 1912.			3 Muutok- Mouve-		
				4 Lunastettuja uusia vak. kirjoja. Ass. nouv. réalisées.		
	Henkil. Ties.	Smc.	%	Henkil. Ties.	Smc.	%
Englantilaisia. — Anglaises.						
Standard	1	5,000	—	1	7,000	—
Northern	¹⁾ 55	541,700	—	—	—	—
Star	276	1,211,225	—	4	37,500	—
Gresham	37	198,000	—	—	—	—
Summa — Total	369	1,955,925	—	5	44,500	—
Saksalaisia. — Allemandes.						
D. L. V. G. Lübeck	²⁾ 136	1,182,153	13	²⁾ 1	30,000	—
Victoria ⁴⁾	216	1,679,713	—	?	?	—
Germania ⁴⁾	¹⁾ 400	³⁾ 1,711,573	75	?	?	—
Wilhelma	31	207,625	—	—	—	—
Summa — Total	783	4,781,064	88	—	—	—
Ranskalainen. — Française.						
P'Urbaine ⁴⁾	¹⁾ 814	5,732,885	88	?	?	—
Amerikalaisia. — Américaines.						
Mutual Life	¹⁾ 4,433	6,371,552	03	—	10,579	70
Equitable	101	889,176	67	—	—	—
Summa — Total	1,534	7,260,728	70	—	10,579	70
Suomalaisia vakuutuksia:						
Summa (Total des ass. finlandaises)	279,690	726,026,746	37	—	—	—

¹⁾ Vakuutuskirjojen luku. — ²⁾ Vakuutusten luku. — ³⁾ Sen lisäksi 2 hautausapuvakuutusta yhteensä Smk 540: —

Taulu 1. Vakuutuskanta Suomessa jouluk. 31. p:nä 1913.

B. Taulussa 1 A oleva pääomavakuutus jaettuna eri vakuutuslajeihin.

Finlande: État sommaire des assurances le 31 dec. 1913.

B. Assurances de capitaux du tabl. 1 A divisées en catégories.

1 L u i t o k s i a. Compagnies.	2 Henkivakuutuksia elinajaksi, joista suunitetaan vakuutusmaksuja: Ass. de capitaux en cas de décès.		3 Lyhemmäksi ajaksi. Primes temporaires.		4 Kerrallaan. ¹⁾ Prime unique.		5 Henki- ja pikaomavak. Assurances mixtes.		6 Muut muodot, siihen luettuna vak. kahdelle hengelle. Autres formes incl. ass. sur deux têtes.		7 Pääomavakuutus ilman voittoosuutta. Ass. sans participation des assurés dans les bénéfices.	8 Myötäjaisvaikutuksia ja vakuutuksia määrättyyn maksuaikaan. ²⁾ Ass. de capitaux en cas de terme fixe.
	Sing.	Yht.	Sing.	Yht.	Sing.	Yht.	Sing.	Yht.	Sing.	Yht.		
Suomalaisia. — Finlandaises.												
Kaleva ³⁾	38,108,206	—	10,490,440	—	13,107,441	83	73,542,674	—	13,005,770	—	250,978	3,094,002
Suomi ³⁾	41,974,400	—	19,192,063	—	43,032,728	—	298,370,396	40	3,286,658	—	6 ^{b)} 16,482,462	2,148,029
Fennia ³⁾	20,232,756	—	—	—	2,164,910	—	49,718,221	—	4,703,755	—	283,000	4,119,960
Salama	6,844,300	—	1,812,000	—	1,890,040	—	40,954,236	20	2,771,460	—	13,372,220	68,500
Kataja ³⁾	764,200	—	297,000	—	21,500	—	6,203,447	—	1,889,672	—	875,000	154,516
Summa — Total	107,923,862	—	31,791,503	—	60,216,619	83	468,788,974	60	25,657,315	—	31,263,660	9,585,007
Ruotsalaisia. — Suédoises.												
Skandia	2,227,969	—	1,712,443	—	46,336	—	927,417	—	57,894	—	15,000	152,429
Svea	1,925,636	—	1,323,180	—	—	—	465,465	—	21,250	—	159,509	107,730
Nordstjernan	4,381,020	—	1,915,628	—	3,160,157	—	1,226,980	—	42,469	—	—	17,080
Thule	5,212,809	—	2,056,320	—	1,576,401	40	2,782,767	40	388,372	60	295,120	263,420
Victoria	409,136	—	173,096	—	214,166	40	134,443	40	85,649	20	—	—
Skåne	2,137,764	—	323,188	—	1,823,507	—	1,072,581	—	231,139	—	—	130,333
Allmänna lif. bol.	612,599	—	244,755	—	78,705	—	614,688	—	73,085	—	76,000	20,778
Svenska lif. bol.	483,429	—	506,056	—	423,342	—	823,053	—	107,778	—	87,445	—
Summa — Total	17,390,362	—	8,259,666	—	7,323,614	80	8,047,394	80	1,007,636	80	633,074	691,770

Taulu 1. Vakuutuskanta Suomessa jouluk. 31, p:nä 1913.

C. Korkovakuutukset.

Finlande: État sommaire des assurances le 31 déc. 1913.

C. Assurances des rentes.

1 Laitoksa. Compagnies.	2		3		4		5		6		7		8		9		10		11	
	Vuotuinen määrä. Rentes annuelles.		Kohta alkavia elin- korkoja. Immédiates.		Toistaiseksi lykättyjä elinkorkoja. Différées.		Jälkeenolorkoja y. m. En cas de décès etc.		S u m m a. Total.		V:nä 1913 kan- nettuja korko- pääomia ja vuosimaksuja. Primes et capi- taux des ren- tes encaissés en 1913.		V:nä 1913 suor- tettuja korko- riettuja kor- voja. Rentes payées en 1913.							
	Luku. Nombre	Snpf. 7 ^{de}	Luku. Nombre	Snpf. 7 ^{de}	Luku. Nombre	Snpf. 7 ^{de}	Luku. Nombre	Snpf. 7 ^{de}	Luku. Nombre	Snpf. 7 ^{de}	Luku. Nombre	Snpf. 7 ^{de}	Luku. Nombre	Snpf. 7 ^{de}	Luku. Nombre	Snpf. 7 ^{de}	Luku. Nombre	Snpf. 7 ^{de}	Luku. Nombre	Snpf. 7 ^{de}
Suomalaisia. — Finlandaises.																				
Kaleva	665	266,161 96	553	210,759 50	106	66,313 —	1,324	543,234 46	227,200 29	251,391 18										
Suomi	241	134,280 23	331	172,839 58	11	13,736 30	583	320,856 11	134,960 28	141,200 38										
Fennia	—	—	—	—	—	—	—	—	—	—										
Salama	1	120 —	4	1,700 —	—	—	5	1,820 —	7,476 70	74 —										
Kataja	—	—	—	—	—	—	—	—	—	—										
Summa — Total	907	400,562 19	888	385,299 08	117	80,049 30	1,912	865,910 57	359,637 27	392,665 56										
Muilta yhtiöiltä vastaanotetut jälleen- vakuutukset sekä ulkomailta saadut vakuutukset: (A débite réassuran- ces et ass. reçues de l'étranger):	—	—	—	—	—	—	—	—	—	—										
Kaleva	—	31,165 96	—	5,600 —	—	34,391 72	—	71,157 68	90,385 28	22,171 23										
Suomi	—	43,079 40	—	9,456 06	—	1,400 30	—	53,935 76	—	—										
Summa — Total	—	74,245 36	—	15,056 06	—	35,792 02	—	125,093 44	90,385 28	22,171 23										
Jäljellä olevat suomalaiset vakuutuk- set (Total des ass. finlandaises)	907	326,316 83	888	370,243 02	117	44,257 28	1,912	740,817 13	269,251 99	370,494 33										

Ruotsalaisia. — Suédoises.												
Skandia	3	5,624 48	—	—	—	5	5,143	—	8	10,767 48	3,125 43	5,100
Svea	—	—	1) 8	29,299 77	—	—	—	—	8	29,299 77	—	2,580 63
Nordstjernan	1	630	—	—	—	—	—	—	1	630	—	630
Thule	1	5,260 64	—	—	—	3	2,060 70	—	4	7,321 34	—	6,260 64
Victoria	—	—	—	—	—	—	—	—	—	—	—	—
Skåne	6	2,212 12	3	722	—	23	16,445 75	—	32	19,379 87	2,580 85	3,069 58
Allm. lifv. bol.	—	—	—	—	—	—	—	—	—	—	—	—
Svenska lifv. bol.	—	—	—	—	—	—	—	—	—	—	—	—
Summa — Total	11	13,727 24	11	30,021 77	31	23,649 45	53	67,398 46	5,706 23	17,640 85		
Englantilaisia. — Anglaises.												
Standard	—	—	—	—	—	—	—	—	—	—	—	—
Northern	—	—	—	—	—	—	—	—	—	—	—	—
Star	—	—	—	—	—	—	—	—	—	—	—	—
Gresham	3	1,995 70	—	—	—	—	—	—	3	1,995 70	—	—
Summa — Total	3	1,995 70	—	—	—	—	—	—	3	1,995 70	—	—
Saksalaisia. — Allemandes.												
D. L. V. G., Lübeck	—	—	—	—	—	—	—	—	—	—	—	—
Victoria	—	—	—	—	—	—	—	—	—	—	—	—
Germania	—	—	—	—	—	—	—	—	—	—	—	—
Wilhelma	—	—	—	—	—	—	—	—	—	—	—	—
Summa — Total	—	—	—	—	—	—	—	—	—	—	—	—
Ranskalainen. — Française.												
l'Urbaîne ?)	?	?	?	?	?	?	?	?	?	?	?	?
Amerikalaisia. — Américaines.												
Mutual Life	—	—	—	—	—	—	—	—	—	—	—	—
Equitable	—	—	—	—	—	—	—	—	—	—	—	—
Summa — Total	—	—	—	—	—	—	—	—	—	—	—	—
Summa — Total.	?	?	?	?	?	?	?	?	?	?	?	?

1) Tähän sisältyy myöskin kohtia alkavia elinkorkoja. — 2) Tietoja vuodelta 1913 on ollut muidetoten sunda.

Taulu 2. A. Kustannuksia Suomessa vuonna 1913. B. Vakuuskannan vähennys henki- ja pääomavakuutusten takaisinoston kautta. C. Ulkomaisten laitoksien vakuutus- rahasto suomalaisia vakuutuksia varten.

A. Finlande: Frais de l'année 1913. B. Rachat. C. Réserve mathématique pour les assurances finlandaises.

Laitoksia. Compagnies.	2		3		4		5		6		7		
	A. Kustannuksia Suomessa vuonna 1913. A. Frais de l'année 1913.		B. Vakuuskannan vähennys B. Rachat.		C. Ulkomaisten laitoksien vakuutus- rahasto suomalaisia vakuutuksia varten. C. Réserve math. pour les ass. finlandaises des comp. étrangères.		Summa. Total.		Henki- ja pääomavakuutusten takaisinosto. B. Rachat.		Ulkomaisten laitoksien vakuutus-rahasto suomalaisia vakuutuksia varten. C. Réserve math.		
	Hankkimis- ja ylläskantoprovisiointi. Commissions des agents.	Sing.	7 ^{1/2}	Lääkäripalkkiot. Honoraires des médecins.	Sing.	7 ^{1/2}	Muut kustannukset. Autres frais.	Sing.	7 ^{1/2}	Summa. Total.	Sing.	7 ^{1/2}	Sing.
Suomalaisia. — Finlandaises.													
Kaleva	560,337 23		76,774 69		496,004 82		1,133,116 74		1,795,668 80				
Suomi	730,577 04		194,260 —		1,087,669 97		2,012,507 01		2,207,498 —				
Fennia	417,728 70		22,941 82		171,410 56		612,081 08		1,755,340 —				
Salama	242,986 33		82,049 70		212,369 36		537,405 39		288,970 —				
Kataja ⁶⁾	69,978 —		17,977 —		105,225 13		193,180 13		1,000 —				
Summa — Total	2,021,607 30		394,003 21		2,072,679 84		4,488,290 35		6,048,476 80				
Ruotsalaisia. — Suédoises.													
Skandia	4,075 71		60 88		—		4,136 59		51,529 —			2,015,284	
Svea	3,387 77		110 —		6,467 72		9,965 49		8,375 —			?)	
Nordstjernan	8,591 16		241 50		7,702 28		16,534 94		187,058 20			?)	
Thule	18,872 08		685 60		2,760 54		22,308 22		28,334 60			?)	
Victoria ³⁾	—		—		—		—		—			—	
Skåne	3,767 75		80 —		2,280 42		6,078 17		99,498 —			2,317,062	
Allm. lifv. bol.	1,273 27		—		839 95		2,113 22		17,730 —			?)	
Svenska lifv. bol.	1,932 21		14 40		672 31		2,618 92		66,500 —			47,753 67	
Summa — Total	41,899 95		1,192 33		20,663 22		63,755 55		459,024 80				

Englantilaisia. — <i>Anglaises.</i>										
Standard	1676	—	—	7602	9278	—	—	—	—	?)
Northern	26469	—	—	290	55469	—	5,000	—	—	?)
Star.....	1,56198	*)	—	—	1,56198	—	—	—	—	?)
Gresham	47665	65755	—	18090	1,31510	—	—	—	—	?)
Summa — Total	2,32008	65755	—	54692	3,52455	—	5,000	—	—	—
Saksalaisia. — <i>Allemandes.</i>										
D. L. V. G., Lübeck.....	3,31279	*)	—	—	3,31279	26210	—	—	—	480,37105
Victoria ¹⁾	?	?	—	?	?	?	?	—	—	?
Germania ²⁾	?	?	—	?	?	?	?	—	—	?
Wilhelma	10789	—	—	3567	14356	—	—	—	—	79,54168
Summa — Total	?	?	—	?	?	?	?	—	—	?
Ranskalainen. — <i>Française.</i>										
P'Urbaine ³⁾	?	?	—	?	?	—	?	—	—	?
Amerikalaisia. — <i>Américaines.</i>										
Mutual Life	3,64278	—	—	5,63390	9,27668	132,948	—	—	—	?)
Equitable	—	—	—	547	547	—	—	—	—	?)
Summa — Total	3,64278	—	—	6,18090	9,82368	132,948	—	—	—	—
Summa — Total	?	?	—	?	?	?	?	—	—	?

1) Yleiset asuinrakennukset ovat otetut palovakuutusliikkeen tileihin. — 2) Niitä ei tilitetä erikseen. — 3) Tietoja ei ole annettu. — 4) On 2. sarakkeessa. — 5) Tietoja vuodelta 1913 on ollut mahdollista saada. — 6) Tiedot kohdistuvat koko tilityksikauden 1912. 3. 21. — 1913. 12. 31.

Taulu 3. Yleinen vakuutuskanta jouluk. 31. p:nä 1913.

B. Taulun 3 A yhdeksännessä sarakkeessa mainittu pääomavakuutus jaettuna eri vakuutuslajeihin.

État général des assurances le 31 déc. 1913.

B. Assurances de capitaux du tabl. 3 A n:o 9, divisées en catégories.

1 L a i t o k s i a. Compagnies.	2 Voittoon oikeutettuja vakuutuksia. Ass. avec participation des assurés dans les bénéfices.		3 Henki- ja pääomavak. Ass. mixt.		4 Muut muodot, myös kahdelle hengelle. Autres formes incl. ass. sur deux têtes.		5 Voittoon oikeutettomia vakuutuksia. Ass. sans participation des assurés dans les bénéfices.	6 Vakuutusmaksut kaikista pääomavakuutuksista, jälleenvak. poisluettuna. Primes encaissées.	7 Maksetut vakuutussummat, jälleenvakuutukset poisluettuna. Ass. payés avec déduction des sommes réass.	
	Elinaik. vak. En cas de décès.	Pääoma. Capitaux.	Henki- ja pääomavak. Ass. mixt.	Pääoma. Capitaux.	Muut muodot, myös kahdelle hengelle. Autres formes incl. ass. sur deux têtes.	Pääoma. Capitaux.	Pääoma. Capitaux.	Pääoma. Capitaux.	Pääoma. Capitaux.	
Suomalaisia. — Finlandaises.										
Kaleva ¹⁾	S:mk.	52,863,441	S:mk.	69,665,672	S:mk.	13,195,508	S:mk.	4,435,335	S:mk.	2,257,399
Suomi.....		96,711,660		297,025,972		4,300,707		12,177,343		3,104,236
Fennia.....		10,409,423		27,622,137		4,132,417		1,569,683		349,836
Salama.....		8,701,579		39,495,531		2,552,460		2,112,209		172,945
Kataja.....		892,780		5,165,144		1,678,190		363,902		16,077
Ruotsalaisia. — Suédoises.										
Skandia.....	Kr.	56,605,344	Kr.	26,181,999	Kr.	22,284,212	Kr.	3,075,376	Kr.	2,078,689
Svea.....		58,292,320		28,141,027		30,487,549		3,368,200		1,768,843
Nordstjernan.....		88,351,889		43,922,501		4,308,870		3,432,866		2,355,849
Thule ⁴⁾		117,044,767		101,241,607		33,000,070		6,986,530		3,236,792
Victoria ⁵⁾		—		—		—		—		—
Skåne.....		26,203,543		15,318,869		18,701,599		1,847,772		678,568
Allmänna lifv. bol. ⁶⁾		40,369,976		27,192,447		5,142,269		1,576,408		699,141
Svenska lifv. bol.,.....		47,205,419		80,697,112		14,135,023		4,114,992		1,114,327

	P.st.	P.st.	P.st.	P.st.	P.st.	P.st.
Englantilaisia. — Anglaises.						
Standard ¹⁾	—	—	—	—	—	—
Northern	4,320,855	4,011,476	93,603	1,456,920	298,800	276,270
Star ²⁾	—	—	—	—	—	—
Gresham ³⁾	—	—	—	—	—	—
Saksalaisia. — Allemandes.						
D. L. V. G., Lübeck ⁴⁾	R.mk. 44,652,892	R.mk. 250,940,191	R.mk. 7,875,411	R.mk. 64,480	R.mk. 11,737,867	R.mk. 6,263,561
Victoria	—	—	—	—	—	—
Germania	—	—	—	—	—	—
Ranskalainen. — Française.						
l'Urbaine	Frcs. —	Frcs. —	Frcs. —	Frcs. —	Frcs. —	Frcs. —
Amerikkalaisia. — Américaines.						
Mutual Life	DL 1,277,723,283	DL 201,947,295	DL 114,006,495	DL —	DL 57,259,486	DL 31,095,701
Equitable ⁵⁾	—	—	—	—	—	—

¹⁾ Tähän ei sisälly ulkomaalaisilta vakuutuslaitoksilta vastaanotettuja vakuutuksia.

²⁾ Tähän sisältyy yhtiöitä De forenade, saadut vakuutukset 13,859,781 kr.

³⁾ Sisältää yhtiöitä De forenade, saadut vakuutukset 13,859,783 kr.

⁴⁾ Vakuutussummasta ei ole vähennetty jälleenvakuutuksia.

⁵⁾ Ei ole annettu tietoja.

⁶⁾ Sisältää yhtiöitä De forenade, saadut vakuutukset 13,859,787 kr.

⁷⁾ Tähän luetaan myöskin vakuutukset ilman osallisuutta voittoon.

⁸⁾ Tähän luetaan myöskin vakuutuksia ilman osallisuutta voittoon, 18,707,795 R.mk.

Taulu 3. Yleinen vakuutuskanta jouluk. 31. p:nä 1913.
C. Korkvakuutukset.

État général des assurances le 31 déc. 1913.
C. Assurances des rentes.

1 L a i t o k s i u. Compagnies.	2 Vuotuinen määrä jouluk. 31. p:nä 1913. Rentes annuelles le 31 déc. 1913.	3 Pääoma. Capitaux.	4 Sitä puoleksi jälleenvak. En outre en réassurance.		5 Kolmannessa osassa oleva kanta jaettuna ryhmiin. État du n:o 3 divisé en catégories.		7 Jälleenoletorkkoja y. m. En cas de décès etc.	8 Sessaosassa olevan kannan vakut. -ra- hasto, vak- maksu- ja maksu- siirto- suihin luettuna. Réserve mathé- matique, incl. correction rela- tive à l'échéance des primes. (v. n:o 3.)	9 V. 1913 kanne- mat ja vakuu- tustaksut. Primes et capi- taux perçus en 1912.	10 V. 1913 makse- tut korot. Rentes payées en 1913.
			6 Hei alkavien elinkorkkoja. Immédiates.	6 Toisensaiksi lykättyjä elin- korkkoja. Différés.	7 Pääoma. Capitaux.	7 Pääomuh. Capitaux.				
Suomalaisia. — Finlandaises.										
Kaleva.....	1,324	S:mk. 525,976	S:mk. 17,258	S:mk. 259,104	S:mk. 210,759	S:mk. 56,113	S:mk. 3,805,263	S:mk. 225,528	S:mk. 256,324	
Suomi.....	583	316,356	4,500	134,280	172,840	9,236	1,817,828	121,363	141,200	
Fennia.....	—	—	—	—	—	—	—	—	—	
Salama.....	5	1,820	—	120	1,700	—	7,140	7,477	74	
Kataja.....	—	—	—	—	—	—	—	—	—	
Ruotsalaisia. — Suédoises.										
Skandia.....	1,239	Kr. 569,552	Kr. 18,484	Kr. 385,378	Kr. 174,664	Kr. 9,510	Kr. 5,132,375	Kr. 304,510	Kr. 385,879	
Svea.....	1,364	577,330	11,700	317,001	242,174	18,155	4,019,175	310,974	314,698	
Nordstjernan.....	46	14,825	750	12,825	1,500	500	144,213	89	13,993	
Thule.....	700	288,356	15,558	145,181	75,865	1) 82,868	2,228,823	175,047	166,898	
Victoria ³⁾	—	—	—	—	—	—	—	—	—	
Skåne.....	1,821	694,415	66,880	326,266	268,750	99,399	4,657,202	445,402	315,888	
Allm. lifv. bol.....	569	248,401	6,524	206,010	30,633	1) 18,282	2,232,424	174,870	205,177	
Svenska lifv. bol.....	289	114,569	7,155	54,078	41,357	19,134	642,438	330,590	39,661	

Englantilaisia. — <i>Anglaises.</i>									
Standard ¹⁾	P.st.	—	P.st.	—	P.st.	—	P.st.	—	P.st.
Northern	1,761	85,322	5,897	81,932	3,390	3,390	38,179	76,958	—
Star ²⁾	—	—	—	—	—	—	—	—	—
Gresham ³⁾	—	—	—	—	—	—	—	—	—
Saksalaisia. — <i>Allemandes.</i>									
D. L. V. G., Lübeck	684	270,552	—	—	—	—	R.mk.	265,668	R.mk.
Victoria ⁴⁾	?	?	?	?	?	?	?	?	?
Germania ⁵⁾	?	?	?	?	?	?	?	?	?
Ranskalainen. — <i>Française.</i>									
l'Urbaine ¹⁾	?	?	?	?	?	?	Frcs.	?	Frcs.
Amerikkalaisia. — <i>Américaines.</i>									
Mutual Life	10,698	2,774,824	—	2,408,142	43,322	43,322	DL	1,275,991	DL
Equitable ²⁾	—	—	—	—	—	—	DL	—	DL
									2,705,627

¹⁾ Jälleenvakutukset siihen luettuina.

²⁾ Sisältää yhtiöitä »De forenade»-suadut vakutukset.

³⁾ Tietoja ei ole annettu.

⁴⁾ Tähän sisältyy myöskin jälleenvakutuskorjoja.

⁵⁾ Vuodelta 1913 on ollut mahdollista saada tietoja.

Englantilaisia. — <i>Anglaises.</i>													
Standard ¹⁾	—	—	—	—	—	—	—	—	—	—	—	—	—
Northern	e	22,394	9,450,207	442,121	502	268,391	212	58,826	—	—	—	—	114,904
Star ²⁾	—	—	—	—	—	—	—	—	—	—	—	—	—
Gresham ³⁾	—	—	—	—	—	—	—	—	—	—	—	—	—
Saksalaisia. — <i>Allemandes.</i>													
D. L. V. G., Lübeck	i	69,961	289,450,772	15,363,706	1,453	6,428,816	670	2,860,276	1,430	—	—	—	R.mk. 959,581
Victoria	e	?	?	?	?	?	?	?	?	?	?	?	?
Germania	e	?	?	?	?	?	?	?	?	?	?	?	?
Ranskalainen. — <i>Française.</i>													
l'Uraine	e	?	?	?	?	?	?	?	?	?	?	?	Frcs. ?
Amerikkalaisia. — <i>Américaines.</i>													
Mutual Life	e	701,787	1,569,994,958	117,146,927	13,695	38,030,671	15,822	41,891,128	15,538	—	—	—	DI. 1,113,592
Equitable ⁴⁾	—	—	—	—	—	—	—	—	—	—	—	—	—

1) Vakuutusten luku.

2) Sisältää myöskin kansanvakuutukset.

3) Tähän ei sisälly ulkomaalaisilta vakuutuslaitoksilta vastaanotettuja vakuutuksia.

4) Sitä paitsi yhtiöltä »De förenades» saaduista vakuutuksista 110,140 henkeä ja 13,278,512 kr.

5) Sitä paitsi yhtiöltä »De förenades» saatujen vakuutusten vähennys.

6) Sisältää yhtiön vastuusumman posti- ja rautatiehenkilökunnan vakuutuksista.

7) On II. sarakkeessa.

8) Sitä paitsi yhtiöltä »De förenade» 114,213 henkeä ja 13,278,514 kr.

9) Ei ole annettu tietoja.

Taulu 5. Osakkeenomistajain ja vakuuttettujen voittoosuudet v. 1913.

Hoitokustannukset vuonna 1913.

Bénéfices des actionnaires et des assurés en 1913.

Frais d'administration en 1913.

I L i t t o k s i u. Compagnies.	2 Maksetta osakepääoma. Capital social payé.	3 Voittoon oikeutettujen vakuutusmaksut. Primes des ass. avec participation dans les bénéfices.	4 Vuoden voitto. Profits de l'année 1913.	5 Vuodelta siirrettään: Reporte sur:			8 Muhin tarkoituksiin. Autres postes.	9 Kaikki vakautusjälkeenvakuutuksia pois lukematta. Total des primes réass. non déduites.	10 Kaikki hoito- ja asioimistokustannukset. Frais totaux d'administration et d'agence.	11 % sarekkeesta 9. En % de la somme col. 9.
				6 % makset. pääom. En % du cap. payé.	7 Vakuutetuille. Les assurés.	8 Osakkeille. (Osinko.) Les actionnaires. (Dividendes.)				
	Pääoma. Capitaux.	Pääoma. Capitaux.	Pääoma. Capitaux.	Pääoma. Capitaux.	Pääoma. Capitaux.	Pääoma. Capitaux.	Pääoma. Capitaux.	Pääoma. Capitaux.	Pääoma. Capitaux.	
Suomalaisia. — Finlandaises.	Smk.	Smk.	Smk.	Smk.	Smk.	Smk.	Smk.	Smk.	Smk.	
Kaleva.....	400,000	4,330,034	696,289	696,289	60,000	696,289	5,114,312	1,133,117	22.2	
Suomi.....	1) 1,000,000	12,090,259	3,301,505	3,301,505	—	2,864,257	12,676,963	2,012,507	15.9	
Fennia.....	600,000	2,684,368	3) —	—	—	—	2,751,842	612,081	22.2	
Salama.....	400,000	2,124,912	221,396	221,396	20,000	71,182	2,272,139	537,405	23.7	
Kataja 10).....	14) 200,000	10) —	7,983	7,983	—	—	435,733	193,180	44.3	
Ruotsalaisia. — Suédoises.	Kr.	Kr.	Kr.	Kr.	Kr.	Kr.	Kr.	Kr.	Kr.	
Skandia.....	5,000,000	3,035,024	4) 115,261	115,261	750,000	425,022	3,945,789	764,613	19.4	
Svea.....	3,000,000	3,594,858	4) 63,321	63,321	340,000	215,162	3,985,259	784,783	19.7	
Nordstjernan.....	2,000,000	3,703,766	816,343	816,343	180,000	537,983	3,720,144	800,989	21.5	
Thule.....	200,000	7,278,988	1,280,380	1,280,380	30,000	1,108,614	8,053,984	1,365,101	16.9	
Victoria 10).....	—	—	—	—	—	—	—	—	—	
Skåne.....	1,200,000	1,623,228	4) 56,401	56,401	204,000	153,284	2,676,433	490,520	18.3	
Allm. lifv. bol.....	7) 125,000	10) —	215,432	215,432	7,670	160,964	2,065,917	393,831	19.1	
Svenska lifv. bol.....	100,000	10) —	578,349	578,349	6,000	454,821	4,669,168	959,533	20.5	

	P.st.	P.st.	P.st.	P.st.	P.st.	P.st.	P.st.	P.st.	P.st.
Englantilaisia. — <i>Anglaises.</i>									
Standard ¹⁰⁾	120,000	—	—	—	—	—	—	—	—
Northern ⁹⁾	300,000	267,376	—	—	—	—	354,445	43,165	12.3
Star ¹⁰⁾	—	—	—	—	—	—	—	—	—
Gresham	22,378	¹⁰⁾ —	¹⁰⁾ —	¹⁰⁾ —	¹⁰⁾ —	¹⁰⁾ —	1,109,252	242,961	21.9
Saksalaisia. — <i>Allemandes.</i>									
D. L. V. G., Lübeck	R.m.k. 153,000	R.m.k. ⁸⁾ 12,135,819	R.m.k. ¹¹⁾ 2,637,439	R.m.k. 95,625	R.m.k. ¹¹⁾ 1,928,833	R.m.k. 612,981	R.m.k. 12,401,487	R.m.k. 2,298,695	R.m.k. 18.5
Victoria ¹²⁾	?	?	?	?	?	?	?	?	?
Germania ¹²⁾	?	?	?	?	?	?	?	?	?
Ranskalainen. — <i>Française.</i>									
L'Urbaîne ¹²⁾	Frcs. ?	Frcs. ?	Frcs. ?	Frcs. ?	Frcs. ?	Frcs. ?	Frcs. ?	Frcs. ?	Frcs. ?
Amerikalaisia. — <i>Américaines.</i>									
Mutual Life	DI.	DI.	DI.	DI.	DI.	DI.	DI.	DI.	DI.
Equitable ¹⁰⁾	—	¹⁰⁾ —	¹³⁾ 17,201,730	—	17,201,730	—	58,675,282	10,424,012	17.8

1) Pöjjarahasto. — 2) Sisältää myöskin opintovakuutusten maksut. — 3) Yhtiön liike on tuottanut tappiota Smk 293,029: 31. — 4) Yhijäämä sittenkun 7. sarakkeessa oleva summa on annettu vakuutetuille. — 5) Osakkaalle on jaettu pohjarahaston korkoa 250,000 kr, joka ei sisällä vuosivoittoon. — 6) Koskee yhtiön kaikkia vakuutuslajeja. — 7) Kannatusyhtiön jäljellä oleva osakepääoma. — 8) Pääomavakuutusten kaikki vakuutusmaksut. — 9) Voitto koetaan viiden vuoden aikana; tämän ajan kuluessa siirretään koko säästö yhteiseen rahastoon, joka käsittelee vakuutusrahaston, voittorahaston y. m. — 10) Tietoja ei ole annettu. — 11) Sitä paitsi vuoden aikana jaettu vakuutetuille 1,364,877: 55 R.m.k. — 12) Vuodelta 1913 on ollut mahdollista saada tietoja. — 13) Vakuutettujen voittoosuus on osaksi riippumaton vuoden tuloksesta; vert. vakuutettujen voittoon sekä voittorahaston kasvamiseen 8. taulussa. — 14) Tiedot kohdistuvat tilityksikään 1912. 3. 21—1914. 12. 31. — 15) Kannatusyhtiön antama leina. — 16) Siitä Smk 6,785: 49 kannatusyhtiön antaman lainan korkoa.

Taulu 6. Kuolevaisuustaulut ja korkokanta sekä vuonna 1913 saatu keskimääräinen korko. Ennakolta laskettujen ja todellisten pääomasuoritusten keskinäinen suhde vuonna 1913.

Tables de mortalité et du taux d'intérêt; intérêt réalisé sur le capital moyen de l'année 1913. — Les capitaux payés aux assurés en 1913 en pourcent des capitaux présumés pendant l'exercice.

1	2	3	4	5	6
Laitoksin. Compagnies.	Todellinen pääomasuoritus pros:nä ennakolta lasketusta. Paiement réel en pourcent du paiement présumé.	Keskimääräinen korko pääomansijoituksista. Intérêt moyen du capital.	Korkokanta. taux.	Vakuutusmaksuja laskiessa nyt noudatettava. Vakant pour le calcul des primes	Muistutuksiin.
				kuolevaisuustaulu. table de mortalité.	
Suomalaisia. — Finlandaises.					
Kaleva	84.90	5.32	4.0	{ Tanskal. henkivak. ja elatuslaitoks. taulu.	<p>(Myöttiäis- ja elinkorkovakuutuksessa tanskal. henkivakuutus- ja elatuslaitoksen tautil 4.5 prosenttia, jälkeentökorossa 17 engl. yhtiön tautil vakuutusenoitajille, tanskal. tautil koronasaajille; 4 prosenttia.</p> <p>{ Lasten päätomavakuutuksissa Germanian » Reutnersterbetafel für Männer »; 4 %.</p>
Suomi	62.62	5.50	4.0	{ 17 engl. yhtiön.	
Fennia	75.34	5.31	4.0	» » »	
Salama	37.77	5.18	4.0	» » »	
Kataja	30.52	4.89	4.0	» » »	
Ruotsalaisia. — Suédoises.					
Skandia	—	4.60	4.0	» » »	<p>(Vakuutusrahasto lasketaan vuodesta 1885 3.5 %:n mukaan. Korkovakuutus v. 1880 3.5 %; lykkäyt. ja jälkeentökorot v. 1888 4 %. Korkovakuutuksissa Sprague'n (1881) ja Finlansonin (1890) tautilista yhdistetty kuolevaisuustaulu.</p> <p>{ Ennen v. 1885 4 %. Kolutta alkavat elinkorot, ks. Skandia. Lykkätyt elinkorot varten » Stat. Centri. byr. tab. » v. 1881—90.</p> <p>{ Vakuutusrahasto lasketaan 3.5 %:n muk. v. 1885 alusta. Elinkorkovakuutuksille 17 engl. yhtiön tautilin tanskalain (kes. Suomi) ja ruotsalain (kes. Skandia) yhdistys.</p>
Svea	78.24	4.57	3.5	» » »	
Nordstjernan	78.23	4.60	4.0	» » »	

Thule.....				3.5	»	»	Ennen v. 1895 4 % ja korotetaan vast. vakuutusrahasto.
Victoria	1)	4.54	1)	4.0	»	»	{ Osa vanhempia vakuutuksia ruotsalaisen taulun mukaan; 4.64 prosenttia.
Skåne				4.0	Kts. Kaleva.		Elinkorvakuutuksessa 4.5 prosenttia,
Allm. lifv. bol. i Stockholm	1)	4.30	1)	4.0	17 engl. yhtiön.		{ Elinkorv. ja Alfa-vakuutuksissa 3.5 %, Reform-osas- tossa yleinen ruotsal. knol. taulu miteltä varten v. 1871— 1880 ja 3.75 %.
Svenska lifv. bol.		59.36		4.67	Ruotsin yleinen v. 1881—1890.		{ Sama taulu elinkorkoja varten. Alfa-vakuutuksessa eri- tyinen kuolleisuustaulu.
Englantilaisia. — <i>Englaises.</i>							
Standard	1)	—	1)	—	20 engl. yhtiön (HM)		
Northern		70.31		3.91	»	»	
Star	1)	—	1)	—	»	»	Korkovakuutuksessa Finlaisonin taulu (1889).
Gresham	1)	—	1)	—	»	»	{ Pääomavak. Carlsten taulu. Elinkoroissa Exp. o. Gouv. { ann. M. & F. 1860 ja 1881 sekä 17 engl. yhtiön. 3.5—4 %.
Saksalaisia. — <i>Allemandes.</i>							
D. L. V. G., Lübeck	2)	69.43		4.25	{ 23 suksal. yht. taulu I für M. u. W.		Ei ole ilmoitettu, käytetäänkö tätä taulua myös korko- vakuutuksissa.
Victoria	3)	?	3)	?	»	»	{ Ennen v. 1883 17 engl. yhtiön taulut. — Korkovak. Rent- nerbetrieftafel der Preussischen Rentenvers.-Anstalt. Han- tausvakuut. Deutsche Reichs Sterbetafel. Korkokanta kaikista vakuutuksista 3.5 % ennen v. 1895.
Germania	3)	?	3)	?	»	»	{ Ennen v. 1883 17 engl. yhtiön taulu, 4 % — Korkovak. I. pistä tammik. 1893 Tafel d. Altersrentenbank in Dres- dens. Henkivak. ennen v. 1894 3.5 %/o, korkovak. ennen huhtik. 1 p:ää 1896 3.5 %/o.
Ranskalainen. — <i>Française.</i>							
l'Urbaine	3)	?	3)	?	{ Vanh. vak. Davillardin taulu henkivak. kuole- mantap. var. 4% Uusissa vak. taulu R. F. Uusissa vak. määrättyään. A. F. kuoleman varalta.		
Amerikalaisia. — <i>Americaines.</i>							
Mutual Life		77.09		4.54	Americ. exp. tab.		4 % ennen v. 1896.
Equitable	1)	—	1)	—	»	»	Osa vakuutusrahastoista 3.5 % ja 3 %/o.

1) Yhtiö ei ole antanut tietoja. — 2) Koskee ainoastaan vakuutusta kuoleman varalta. — 3) Tietoja vuodelta 1913 on ollut mahdoton saada.

Taulu 7. Voitto-
Compte de profits

	Kaleva.		Suomi.		Fennia.	
	S:mk.	p.	S:mk.	p.	S:mk.	p.
Tulot.						
a) Edelliseltä vuodelta:						
1. Vakuutusrahasto ja vak. maksusiirto ¹⁾	33,850,812	72	90,635,646	59	4,653,901	72
2. Selvittämättömien vahinkojen vararahasto ¹⁾	—	—	—	—	—	—
3. Vakuutettujen voittorahasto	—	—	—	—	—	—
4. Erityisrahastoja	—	—	1,047,623	35	—	—
b) Vakuutusmaksutulot	4,660,862	63	12,298,706	14	1,569,682	93
c) Pääomansijoituksista	1,938,575	19	5,606,827	75	643,045	18
d) Hankintakustannuksia	—	—	—	—	59,459	23
e) Muita tuloja	93,288	79	55,692	61	²⁾ 5,721	82
Summa	40,543,539	33	109,644,496	44	6,931,810	38
Menot.						
f) Selvitetyt vakuutukset ¹⁾	2,493,722	85	3,320,426	54	355,348	73
g) Takaisinostot	540,941	95	737,897	73	158,463	87
h) Voitto-osuuksia vakuutetuille	—	—	—	—	—	—
i) Asioimisprovisioineja	560,337	23	730,577	04	417,728	70
k) Hoitokustannuksia ja lääkärinpalkkioita	520,689	73	1,269,253	01	194,352	38
l) Suostuntaveroja y. m. veroja	21,625	42	Sub. k.	—	Sub. k.	—
m) Tulevaksi vuodeksi:						
1. Vakuutusrahasto ja vak. maksusiirto ¹⁾	35,679,468	68	98,971,985	37	³⁾ 4,789,170	64
2. Selvittämättömien vahinkojen vararahasto ¹⁾	—	—	—	—	—	—
3. Vakuutettujen voittorahasto	—	—	—	—	—	—
4. Erityisrahastoja	—	—	1,171,972	39	310,000	—
n) Muita menoja ja poistoja	30,464	36	140,879	45	⁴⁾ 999,775	37
Summa	39,847,250	22	106,342,991	53	7,224,839	69
(+) (+) Voitto (—) Tappio	+ 696,289	11	+ 3,301,504	91	— 293,029	31

¹⁾ Jälleenvakuutukset poisluettuina. — ²⁾ Käyttämättä oleva osa edellisen vuoden voitosta. — ³⁾ Tästä toja ja Smk 682,058: 19 jälleenvakuuttajille luovutettu vakuutusrahasto. — ⁴⁾ Hoitorahasto. — ⁵⁾ Etupäässä käyt-

ja tappiotilit v. 1913.

et pertes en 1913.

Salama.		Kataja ¹⁾ .		Skandia.		Svea.		Nordstjernan.		Thule.	
S.mk.	p.	S.mk.	p.	Kr.	ä.	Kr.	ä.	Kr.	ä.	Kr.	ä.
3,699,429	39	—	—	36,721,551	79	35,198,947	—	41,477,085	—	60,623,128	—
—	—	—	—	—	—	195,363	23	—	—	365,154	52
—	—	—	—	—	—	1,269,370	17	505,036	25	253,206	39
⁵⁾ 171,018	51	—	—	246,360	85	532,588	96	2,691,936	96	1,859,913	74
2,119,686	51	363,902	40	3,379,885	52	3,679,173	39	3,432,954	54	7,161,577	02
242,105	93	6,459	16	1,725,854	85	1,632,887	76	2,206,948	13	3,178,319	42
79,480	27	111,028	21	—	—	—	—	—	—	—	—
—	—	5,053	06	119	87	1,525	—	⁶⁾ 782,655	14	40,017	41
6,311,720	61	486,442	83	42,073,772	88	42,509,855	51	51,096,616	02	73,481,316	50
173,018	66	16,286	59	2,464,568	35	2,083,541	22	2,369,842	33	3,403,689	54
39,101	95	447	89	175,228	44	141,213	92	201,209	85	204,632	66
—	—	—	—	425,022	32	215,161	59	228,777	62	1,035,074	73
242,986	33	69,978	—	299,753	96	380,915	89	287,020	44	605,212	98
289,331	56	123,131	73	464,859	30	346,416	51	427,614	18	598,537	71
5,087	50	70	40	Sub. k.	—	57,450	47	86,353	90	161,350	35
5,144,032	26	264,458	63	37,822,196	88	37,015,325	—	42,891,349	—	64,343,909	—
—	—	—	—	—	—	199,059	63	—	—	378,981	70
—	—	—	—	—	—	1,416,994	48	768,670	54	380,443	44
⁵⁾ 193,483	85	3,237	72	292,367	32	585,681	78	2,776,572	55	887,613	63
3,282	—	848	94	14,514	87	4,773	71	242,862	70	201,490	46
6,090,324	11	478,459	90	41,958,511	44	42,446,534	20	50,280,273	11	72,200,936	20
+ 221,396	50	+ 7,982	93	+ 115,261	44	+ 63,321	31	+ 816,342	91	+ 1,280,380	30

Smk 2,147,580: 56 vakuutusrahasto vuosina 1906—1908 otettuja vakuutuksia varten. — ⁴⁾ Tästä Smk 317,148: 44 pois-tämättä oleva osa edellisen vuoden voitosta. — ⁷⁾ Tiedot kohdistuvat tilitsaikaan 1912. 3. 21—1914. 12. 31.

Taulu 7. (Jatk.) Voitto-
Compte de profits

	Skåne.		Allm. lifv. bolag.		Svenska lifv. bolaget.	
	Kr.	ö.	Kr.	ö.	Kr.	ö.
Tulot.						
<i>a)</i> Edelliseltä vuodelta:						
1. Vakuutusrahasto ja vak. maksusiirto ¹⁾	17,980,734	92	15,307,690	—	22,054,982	40
2. Selvittämättömien vahinkojen vararahasto ¹⁾	68,230	70	44,366	87	47,934	37
3. Vakuutettujen voittorahasto	194,381	47	173,346	78	895,774	79
4. Erityisrahastoja	—	—	804,496	77	885,164	51
<i>b)</i> Vakuutusmaksutulot	2,293,173	61	1,751,278	20	4,445,582	33
<i>c)</i> Pääomansijoituksista	815,067	29	795,115	55	1,235,035	18
<i>d)</i> Muita tuloja	—	—	5,525	14	³⁾ 50,460	—
Summa	21,351,587	99	18,881,819	31	29,614,933	58
Menot.						
<i>e)</i> Selvitetyt vakuutukset ¹⁾	994,455	93	904,317	60	1,153,988	30
<i>f)</i> Takaisinostot	170,563	50	85,338	76	90,110	58
<i>g)</i> Voitto-osuuksia vakuutetuille	153,284	50	142,722	41	347,056	34
<i>h)</i> Asioimisprovisioineja	205,226	63	114,491	10	560,107	76
<i>i)</i> Hoitokustannuksia ja lääkärinpalkkioita	253,963	36	260,012	13	359,174	45
<i>k)</i> Suostuntaveroja y. m. veroja	31,330	24	19,327	88	40,251	17
<i>l)</i> Tulevaksi vuodeksi:						
1. Vakuutusrahasto ja vak. maksusiirto ¹⁾	19,239,196	98	16,196,683	—	24,917,812	17
2. Selvittämättömien vahinkojen vararahasto ¹⁾	129,534	61	86,120	62	69,208	81
3. Vakuutettujen voittorahasto	117,631	51	²⁾ 30,624	37	548,718	45
4. Erityisrahastoja	—	—	808,821	77	885,164	51
<i>m)</i> Muita menoja ja poistoja	—	—	17,928	08	64,991	98
Summa	21,295,187	26	18,666,387	72	29,036,584	52
(+) (-) Voitto (-) Tappio	+ 56,400	73	+ 215,431	59	+ 578,349	06

¹⁾ Jälleenvakuutukset poisluettuina. — ²⁾ Käyttöraho 123,796: 77 kr sub. l. 4. — ³⁾ Tästä 42,000 kr käytetään kaikki säästöt yhteen rahastoon, joka sisältää vakuutusrahaston, voittorahaston y. m. — ⁴⁾ Tietoja vuodelta

ja tappiotilit v. 1913.

et pertes en 1913.

Northern.			Gresham.			D. L. V. G., Lübeck.		Victoria ⁵⁾ .		Germania ⁵⁾ .		l'Urbaine. ⁵⁾ .		Mutual Life.	
P.st.	S.	P.	P.st.	S.	P.	R.mk.	P.	R.mk.	P.	R.mk.	P.	Frcs.	c.	Di.	c.
5,361,698	10	2	10,282,616	17	7	87,669,003	37	?		?		?		482,570,537	—
—	—	—	—	—	—	645,621	95	?		?		?		4,253,927	64
—	—	—	—	—	—	6,375,456	22	?		?		?		92,051,043	77
—	—	—	—	—	—	4,366,471	91	?		?		?		20,249,537	85
336,978	13	10	1,109,251	17	2	12,003,534	78	?		?		?		58,535,476	80
208,309	19	5	418,178	18	6	4,128,082	78	?		?		?		27,437,246	23
—	—	—	88	8	7	135,829	22	?		?		?		586,774	96
5,906,987	3	5	11,810,136	1	10	115,324 000	23	?		?		?		685,684,544	25
353,228	9	5	1,130,162	14	7	7,157,220	89	?		?		?		33,801,327	51
27,236	3	1	77,928	12	11	630,641	56	?		?		?		12,729,014	38
—	—	—	—	—	—	1,719,817	70	?		?		?		17,201,730	49
13,169	19	1	77,931	5	9	Sub. i.	—	?		?		?		4,145,083	70
18,723	16	4	165,029	15	2	2,255,773	53	?		?		?		5,024,173	32
11,271	3	4	—	—	—	42,921	42	?		?		?		1,254,754	65
5,483 357	12	2	10,345,293	5	10	91,666,548	90	?		?		?		493,043,566	—
—	—	—	—	—	—	—	—	?		?		?		4,146,038	93
—	—	—	—	—	—	5,374,765	32	?		?		?		90,734,418	48
—	—	—	—	—	—	3,752,974	23	?		?		?		19,133,021	09
—	—	—	13,790	7	7	85,898	16	?		?		?		4,471,415	70
5,906,987	3	5	11,810,136	1	10	112,686,561	71	?		?		?		685,684,544	25
⁴⁾ —	—	—	⁴⁾ —	—	—	+2,637,438	52	?		?		?		—	—

mättä oleva osa edellisen vuoden voitosta. — ⁴⁾ Voitto lasketaan ainoastaan joka viides vuosi; sillä välin siirre-
1913 on ollut mahdoton saada.

Taulu 8. Bilanssit

Bilan le

	Kaleva.		Suomi.		Fennia.	
	S:mk.	p.	S:mk.	p.	S:mk.	p.
Aktiva.						
a) Osak-omist. sitoumuksia	1,600,000	—	—	—	600,000	—
b) Kiinteimistöä	3,250,000	—	5,000,000	—	728,022	90
c) Myönnettyjä lainoja: kiinnitystä vastaan	15,716,900	—	41,334,350	—	3,410,527	92
d) » » kunnille	—	—	9,456,765	—	—	—
e) » » muuta vak. vastaan	2,563,966	66	60,000	—	—	—
f) Vakuutuskirj. ja vak.-maks. lainoja	10,073,105	54	46,427,733	89	1,784,666	60
g) Obligatsioneja (ja osakkeita)	1,688,978	83	6,745,365	20	689,480	—
h) Pankeissa ja kassassa	703,296	29	39,110	76	584,970	83
i) Saatavia asiamiehiltä	66,296	30	1,377,713	18	73,071	45
k) Laskussa jälleenvakuuttajilla	4,552,894	75	Sub. z.	—	685,387	13
l) Maksamatta olevia, sekä karttuneita että eräytyneitä korkoja	769,012	81	2,025,922	08	150,658	30
m) Maksettavia, tilittämätt. vak.-maksuja	388,232	58	1,020,855	—	299,376	83
n) Kalustoa	64,848	99	60,000	—	51,847	38
o) Hankintakustannuksia	—	—	—	—	254,407	35
p) Muita varoja	4,750	99	—	—	196,331	93
q) Voitto- ja tappiotili	—	—	—	—	293,029	31
Summa	41,442,283	74	113,547,815	11	9,801,777	93
Passivaa.						
r) Osakepääoma ja takuurahasto	2,000,000	—	1,000,000	—	1,200,000	—
s) Pääomavararahasto	2) —	—	4,200,000	—	—	—
t) Vakuutusrahasto ja vak.-maksusiirto 1)	35,679,468	68	98,971,985	37	4,789,170	64
u) Selvittämätt. vakuutusten rahasto	95,662	50	595,280	47	44,142	70
v) Erityisiä rahastoja	—	—	1,171,972	39	310,000	—
x) Virkamieskunnan eläkerahasto	—	—	—	—	—	—
y) Laskussa asiamiehillä, jälleenvak. y. m.	986,125	25	177,862	20	377,322	22
z) Vakuutettujen voittorahasto	1,730,013	18	4) 1,177,696	89	14,871	36
ä) Muita velkoja	3) 254,725	02	2,951,512	88	5) 3,066,271	01
ö) Voitto- ja tappiotili	696,289	11	3,301,504	91	—	—
Summa	41,442,283	74	113,547,815	11	9,801,777	93

1) Jälleenvakuutukset poisluettuna. — 2) Sisältyy z:aan, joka on sekä vara- että voittorahasto; vuoden koko nostamattomia voittoosuuksia vuosilta 1911—1912 Smk 114,530: 50. — 3) Myöskin palovakuutusliikkeen rahastot. — luovutettu vakuutusrahasto. — 4) Tähän sisältyy m. m. kiinteimistöä vastaan otettu laina Smk 275,000: — sekä

joulukuun 31. p:nä 1913.

31 déc. 1913.

Salama.		Kataja.		Skandia.		Svea.		Nordstjernan.		Thule.	
Smk.	p.	Smk.	p.	Kr.	ä.	Kr.	ä.	Kr.	ä.	Kr.	ä.
600,000	—	—	—	10,000,000	—	7,000,000	—	3,000,000	—	800,000	—
—	—	—	—	2,934,500	—	2,041,300	—	3,635,000	—	1,730,000	—
3,103,707	97	80,000	—	27,430,908	96	26,076,683	55	21,760,993	42	24,752,208	99
82,300	—	—	—	943,496	64	2,972,405	32	—	—	12,390,941	24
195,010	—	11,000	—	193,493	49	—	—	713,157	50	898,820	77
2,275,244	85	68,347	—	7,406,502	31	6,292,345	56	9,960,789	25	14,732,558	25
64,270	—	—	—	24,029,406	26	13,214,146	26	12,819,495	18	15,675,455	22
299,646	26	57,135	06	2,137,255	31	748,430	94	533,074	53	1,035,532	37
58,539	74	30,786	48	1,373,741	46	1,437,923	20	588,789	52	1,398,756	42
5,903	23	7,449	42	Sub. z.	—	925,960	09	48,121	74	13,230	26
71,198	42	1,406	98	724,196	44	525,870	08	434,285	03	674,436	59
163,244	90	50,907	60	66,309	03	261,199	80	7,756	01	—	—
1	—	19,813	30	100	—	10,000	—	12,000	—	5,000	—
525,511	41	111,028	21	—	—	—	—	—	—	—	—
—	—	⁹⁾ 182,577	86	—	—	46,073	10	104,745	51	⁷⁾ 588,432	90
—	—	—	—	—	—	—	—	—	—	—	—
7,444,577	78	620,451	91	77,239,909	90	61,552,337	90	53,618,207	69	74,695,373	01
1,000,000	—	¹⁰⁾ 200,000	—	15,000,000	—	10,000,000	—	5,000,000	—	1,000,000	—
70,937	92	—	—	1,500,000	—	1,000,000	—	—	—	2,506,810	—
5,144,032	26	315,234	41	37,822,196	88	37,015,325	—	42,891,349	—	67,595,330	—
28,060	90	7,371	35	142,344	51	199,059	63	258,678	50	378,981	70
193,483	85	—	—	⁵⁾ 14,370,679	33	⁵⁾ 8,727,844	39	2,776,572	55	204,537	38
—	—	—	—	689,004	35	198,658	44	633,688	29	452,328	52
632,238	11	4,783	18	Sub. ä.	—	1,923,518	17	12,911	22	590,292	27
—	—	—	—	966,065	78	1,416,994	48	768,670	54	380,443	44
154,428	24	85,080	04	⁶⁾ 5,663,766	74	459,993	75	459,994	68	306,269	40
221,396	50	7,982	93	1,085,852	31	610,944	04	816,342	91	1,280,380	30
7,444,577	78	620,451	91	77,239,909	90	61,552,337	90	53,618,207	69	74,695,373	01

voitto siirretään ensin tähän rahastoon. — ²⁾ Siitä lainoja omia rakennuksia varten Smk 98,993: 33. — ⁴⁾ Siitä

⁶⁾ Sisältää myöskin jälleenvakuuttajien talletuksia. — ⁷⁾ Tästä 545,171 kr ulkomaalaisille jälleenvakuutusyhtiöille jälleenvakuuttajien talletuksia. — ⁸⁾ Siitä perustamiskustannuksia 147,000 mk. — ¹⁰⁾ Takuuyhtiön laina.

Taulu 8. (Jatk.) Bilanssit

Bilan le

	Skåne.		Allm. lifv. bolaget.		Svenska lifv. bolaget.	
	Kr.	ä.	Kr.	ä.	Kr.	ä.
Aktiva a.						
a) Osak-omist. sitoumuksia	10,800,000	—	383,500	—	—	—
b) Kiinteistöistä	1,713,095	81	1,490,000	—	1,740,000	—
c) Myönnettyjä lainoja: kiinnitystä vastaan	14,779,842	86	8,629,700	—	10,064,592	51
d) » » kunnille	37,788	15	83,844	67	2,747,503	08
e) » » muuta vak. vastaan	56,400	—	925,220	—	—	—
f) Vakuutuskirj. ja vak.-maks. lainoja	3,431,964	55	3,013,213	92	4,652,870	23
g) Obligatsioneja (ja osakkeita)	4,682,000	—	2,612,408	40	7,416,448	—
h) Pankeissa ja kassassa	216,596	50	857,710	57	327,737	49
i) Saatavia asiamiehiltä	244,571	59	244,990	24	426,277	39
k) Laskussa jälleenvakuuttajilla	395,421	11	70,167	38	25,084	86
l) Maksamatta olevia, sekä karttuneita että eräytyneitä korkoja	392,923	69	166,363	48	317,193	07
m) Maksettavia, tilittämätt. vak.-maksuja	226,825	29	57,670	97	108,135	23
n) Kalustoa	1	—	7,500	—	1	—
o) Muita varoja	182,270	99	3,000	—	814,837	40
p) Voitto- ja tappiotili	—	—	—	—	—	—
Summa	37,159,701	54	18,545,289	63	28,640,680	26
Passivaa.						
q) Osakepääoma ja takuurahasto	12,000,000	—	508,500	—	100,000	—
r) Pääomavararahasto	1,300,000	—	12,500	—	—	—
s) Vakuutusrahasto ja vak.-maksusiirto ¹⁾	19,239,196	98	16,196,683	—	24,917,812	17
t) Selvittämätt. vakuutusten rahasto	136,259	50	86,120	62	69,208	81
u) Erityisiä rahastoja	⁴⁾ 2,463,596	62	699,496	77	885,164	51
v) Virkamieskunnan eläkerahasto	419,741	23	109,325	—	89,900	—
x) Laskussa asiamiehillä, jälleenvak. y. m.	420,101	50	73,874	39	117,108	98
y) Vakuutettujen voittorahasto	117,631	51	²⁾ 30,624	37	548,718	45
z) Muita velkoja	718,217	56	612,733	89	1,340,418	28
ä) Voitto- ja tappiotili	344,956	64	215,431	59	³⁾ 572,349	06
Summa	37,159,701	54	18,545,289	63	28,640,680	26

¹⁾ Jälleenvakuutukset poisluettuina. — ²⁾ Käyttöraha, sub. u. — ³⁾ Tästä on jo vähennetty 6,000 kr korkoa mahdoton saada.

joulukuun 31. p:nä 1913.

31 déc. 1913.

Northern.			Gresham.			D. L. V. G., Lübeck.		Victoria ⁵⁾ .		Germania ⁵⁾ .		l'Urbaine ⁵⁾ .		Mutual Life.	
P.st.	S.	P.	P.st.	S.	P.	R.mk.	P.	R.mk.	P.	R.mk.	P.	Frs.	c.	Dl.	c.
—	—	—	—	—	—	1,377,000	—	?	—	?	—	?	—	—	—
251,571	11	8	1,206,888	17	8	2,544,800	—	?	—	?	—	?	—	23,548,626	96
363,127	13	10	1,355,490	15	8	89,700,050	—	?	—	?	—	?	—	133,873,225	46
—	—	—	—	—	—	—	—	?	—	?	—	?	—	—	—
89,633	4	6	—	—	—	—	—	?	—	?	—	?	—	1,000,000	—
272,334	8	1	1,099,008	4	7	8,428,434	21	?	—	?	—	?	—	88,184,039	49
3,635,825	7	2	6,456,169	—	10	234,741	40	?	—	?	—	?	—	346,675,670	59
40,337	9	9	166,592	15	6	126,132	91	?	—	?	—	?	—	2,245,273	23
64,862	18	8	15,185	—	6	1,074,682	11	?	—	?	—	?	—	—	—
1,742	3	9	—	—	—	975,931	80	?	—	?	—	?	—	—	—
57,400	16	8	112,035	15	10	889,726	09	?	—	?	—	?	—	6,783,813	60
9,587	10	8	90,218	—	6	2,697,546	67	?	—	?	—	?	—	4,217,981	72
—	—	—	7,476	11	1	—	—	?	—	?	—	?	—	—	—
761,433	12	9	146,526	5	3	226,235	72	?	—	?	—	?	—	528,413	45
—	—	—	—	—	—	—	—	?	—	?	—	?	—	—	—
5,547,856	17	6	10,655,591	7	5	108,275,280	91	?	—	?	—	?	—	607,057,044	50
—	—	—	22,378	—	—	1,530,000	—	?	—	?	—	?	—	—	—
—	—	—	120,000	—	—	153,000	—	?	—	?	—	?	—	—	—
5,483,357	12	2	10,363,310	2	4	91,666,548	90	?	—	?	—	?	—	493,043,566	—
53,372	13	—	136,477	2	7	278,257	65	?	—	?	—	?	—	4,146,038	93
—	—	—	—	—	—	4,149,782	37	?	—	?	—	?	—	19,133,021	09
—	—	—	—	—	—	495,531	75	?	—	?	—	?	—	—	—
10,776	12	4	—	—	—	453,424	71	?	—	?	—	?	—	—	—
—	—	—	—	—	—	5,374,765	32	?	—	?	—	?	—	90,734,418	48
350	—	—	13,426	2	6	1,536,531	69	?	—	?	—	?	—	—	—
—	—	—	—	—	—	2,637,438	52	?	—	?	—	?	—	—	—
5,547,856	17	6	10,655,591	7	5	108,275,280	91	?	—	?	—	?	—	607,057,044	50

kannatusosakeyhtiön osakkaille. — ⁴⁾ Myöskin palovakuutusliikkeen rahastot. — ⁵⁾ Tietoja vuodelta 1913 on ollut

II.

TAPATURMAVAKUUTUS.



II.

ASSURANCE CONTRE LES ACCIDENTS.



Taulu 9. Tapaturma-
Työväenvakuutuslain mukaan jouluk. 5. p:ltä 1895.
Finlande: Assurances
Assurances des ouvriers selon la loi

1 Laitoksia. Compagnies.	2 3 4 5 6 7 I. Lain pakollinen vakuutus. (Ainostaan pysyvä työkyvyttömyys ja kuolemantapaus). <i>L'assurance obligatoire.</i> (<i>Invalidité perpétuelle et mort.</i>)						
	Vakuutettujen lukumäärä: <i>Nombre des:</i>			Työntekijäin palkka. <i>Revenu annuel des ouvriers.</i>		Vakuutusmaksuja. <i>Primes.</i>	
	työpajakojoja. <i>entreprises.</i>	työntekijöitä. <i>individus.</i>	vuosityöntekijöitä. <i>ouvriers annuels.</i>	Todellinen. <i>Effectif.</i>	Lain muk. laskettu. <i>Calculé selon la loi.</i>		
				<i>Smk.</i>	<i>Smk.</i>	<i>Smk.</i>	<i>Fr.</i>
Suomalaisia. — Finlandaises.							
a) Keskinäisiä. — <i>Mutuelles.</i>							
Rautatehtaiden ¹⁾	25	4,295	3,362	4,024,609	2,312,750	17,422	91
Sahanomistajain	140	?	14,192	16,010,607	10,218,312	139,577	90
Paperiteollisuuden	26	?	7,883	7,390,755	5,675,760	89,985	25
Konepajojen	13	6,604	2,511	3,842,400	1,789,029	70,054	15
Lasitehtaiden	10	1,248	795	1,055,032	521,737	4,845	80
Vakuutuslaitos Sampo	89	14,094	12,208	11,342,297	8,761,709	74,372	61
Yhteensä teollis. yht.	303	—	40,951	43,665,700	29,279,297	396,258	62
Merimiesten tapaturmavak. yht. ²⁾	313	5,449	4,386	2,699,825 ³⁾	2,600,000	29,677	15
Summa — <i>Total</i>	616	—	45,337	46,365,525	31,879,297	425,935	77
b) Osakeyhtiöitä. — <i>Comp. par actions.</i>							
Patria:	61	?	7,001	5,987,231 ⁴⁾	5,100,000	26,937	74
Kullervo	328	12,563	11,808	8,411,574	8,076,672	154,585	17
Providentia	36	520	584	273,400	273,400	3,685	50
Summa — <i>Total</i>	425	—	19,393	14,672,205	13,450,072	185,208	41
Venäläisiä. — Russes.							
Ensimmäinen venäläinen v. 1827 ⁵⁾	—	—	—	—	—	—	—
Pomoschtsch	—	—	—	—	—	—	—
Rossija ⁶⁾	—	—	—	—	—	—	—
Summa — <i>Total</i>	—	—	—	—	—	—	—
Sveitsiläinen. — Suisse.							
Unf. V. G. in Winterthur	1	1	1	720	720	10	08
Summa — <i>Total</i>	1,042	—	64,731	61,038,450	45,330,089	611,154	26

¹⁾ Yhtiö myöntää myöskin vapaaehtoisia vakuutuksia samojen ehtojen mukaan, jotka koskevat joita vastaa 397 vuosityöntekijää. — ²⁾ Laivojen luku, joista 137 höyry- ja 176 purjelaivaa. Laivanvarustajien saatu likimääräisen arvioimisen kautta. — ³⁾ Yhtiö ei ole harjoittanut työväenvakuutusta v. 1913. — ⁴⁾ Tiesmk 9,194: 29, joita ei ole voitu jakaa liikkeen eri osille.

vakuutus Suomessa v. 1913.

A. Vakuutuskanta; vakuutusmaksut; kustannukset.

contre les accidents.

donnée le 5 déc. 1895: État; primes; frais.

II. Lain koko vastuu. (Sekä pysyvä työkyvyttömyys ja kuolemantapaus että ohimenevä työkyvyttömyys). <i>La responsabilité totale. (Aussi invalidité passagère.)</i>					14 Yhteensä vakuutusmaksuja I. ja II. kohdassa. <i>Total des primes en I et II.</i>		15 Kustannuksia vakuutuksista I. ja II. kohdassa. <i>Total des frais en I et II.</i>			
Vakuutettujen lukumäärä: <i>Nombre des:</i>			Työntekijäin palkka. <i>Revenu annuel des ouvriers.</i>		Vakuutusmaksuja. <i>Primes.</i>					
työpaikkoja. <i>entreprises.</i>	työntekijöitä. <i>individus.</i>	vuosityöntekijöitä. <i>ouvriers annuels.</i>	Todellinen. <i>Effectif.</i>	Lain muk. laskettu. <i>Calculé selon la loi.</i>						
			<i>Inf.</i>	<i>Inf.</i>	<i>Inf.</i>	<i>pts.</i>	<i>Inf.</i>	<i>pts.</i>		
—	—	—	—	—	—	—	17,422	91	7,223	52
—	—	—	—	—	—	—	139,577	90	16,420	37
—	—	—	—	—	—	—	89,985	25	9,690	47
—	—	—	—	—	—	—	70,054	15	6,416	52
—	—	—	—	—	—	—	4,845	80	2,448	80
1,269	41,904	26,117	26,766,203	18,648,418	340,250	41	414,623	02	87,656	39
1,269	41,904	26,117	26,766,203	18,648,418	340,250	41	736,509	03	129,856	07
—	—	—	—	—	—	—	29,677	15	12,679	74
1,269	41,904	26,117	26,766,203	18,648,418	340,250	41	766,186	18	142,535	81
531	?	10,385	12,288,368	*) 10,400,000	143,858	72	170,796	46	52,036	29
1,386	31,458	28,487	20,124,929	19,485,108	280,016	01	434,601	18	94,408	86
193	2,580	2,516	1,698,659	1,698,659	27,853	20	31,538	70	15,384	91
2,110	—	41,388	34,111,956	31,533,767	451,727	93	636,936	34	161,830	06
—	—	—	—	—	—	—	—	—	—	—
18	?	840	757,276	674,572	18,524	57	18,524	57	6,504	04
—	—	—	—	—	—	—	—	—	—	—
18	—	840	757,276	674,572	18,524	57	18,524	57	6,504	04
—	—	—	—	—	—	—	—	—	—	—
9	540	*) 460	632,864	319,500	6,086	71	6,096	79	*) 1,628	45
3,406	—	68,805	62,268,299	51,226,257	816,589	62	1,427,743	88	312,498	36

pakollisia vakuutuksia. Tässä taulussa on kaksi sellaista vakuutusta, ja kohdistuvat ne 542 työntekijään luku oli 126. — *) Ei ole voitu saada tarkkaa lukua. — *) Suoranaisia tietoja puuttuu; tämä luku on toja ei ole annettu. — *) Tähän tulee osa koko liikettä Suomessa koskevista yleisistä kustannuksista.

Taulu 9. Tapaturmavakuutus
 Työväen vakuutuslain mukaan jouluk. 5. p:ltä 1895.
Finlande: Assurance
Assurance des ouvriers selon la loi donnée le 5

1 Laitoksia. Compagnies.	2 Vuonna 1913 suoritettuja korvauksia. Indemnités payées en 1913.												3		4		5		6		7		8		9		10	
	Ohimenevät vahinkoja. Indemnités passagères.						Vahingonkorvauksia kerta kaikkiaan. (Lain 9. § 2. mom.) Indemnités passagères une fois pour toutes.						Invaliditeetti- ja kuolemantapauks-korkoja. 1) Rentes viagères.						Summa. Total.									
	Vähemmän kuin 120 päivää. Moins que 120 jours.			Enemmän kuin 120 päivää. Plus que 120 jours.																								
	Nomb.	Luku.	Smk.	pää	Nomb.	Luku.	Smk.	pää	Nomb.	Luku.	Smk.	pää	Nomb.	Luku.	Smk.	pää	Nomb.	Luku.	Smk.	pää	Smk.	pää						
	Suomalaisia. — Finlandaises.																											
a) Keskinäisiä. — Mutuelles.																												
Rautatehtaiden	—	—	—	—	1	21	60	—	2	200	—	212	18,009	17	18,230	77												
Sahanomistajain	—	—	—	—	—	—	—	—	116	28,758	—	899	2) 97,551	51	126,309	51												
Paperiteollisuuden	—	—	—	—	—	—	—	—	31	6,550	—	364	3) 42,005	87	48,555	87												
Konepajojen	—	—	—	—	4	249	72	—	2	180	—	165	16,963	22	17,392	94												
Lasitehtaiden	—	—	—	—	1	162	—	—	2	400	—	30	2,842	09	13,404	09												
Sampo	1,481	77,511	35	—	34	1,454	90	—	136	6) 22,147	60	1,001	8) 87,414	90	188,528	75												
Yhteensä teollis. yht.	1,481	77,511	35	40	1,888	22	289	58,235	60	2,671	264,786	76	402,421	93														
Merimiesten tapaturma- vak. lait.	—	—	—	—	1	18	—	—	4	900	—	192	4) 21,004	22	21,922	22												
Summa — Total	1,481	77,511	35	41	1,906	22	293	59,135	60	2,863	285,790	98	424,344	15														
b) Osakeyhtiöitä. — Comp. par actions.																												
Patria	643	30,178	57	—	67	5,357	47	—	42	7,856	13	582	62,537	61	105,929	78												
Kullervo	1,067	69,657	36	—	191	21,314	09	—	149	18,986	33	944	93,191	92	203,149	70												
Providentia	90	5,250	98	—	22	1,859	43	—	6	505	—	19	686	34	8,301	75												
Summa — Total	1,800	105,086	91	—	280	28,530	99	—	197	27,347	46	1,545	156,415	87	317,381	23												
Venäläisiä. — Russes.																												
Ensimmäinen venäläinen v. 1827 9)	—	—	—	—	—	—	—	—	—	—	—	—	—	—	—	—	—	—	—	—	—	—						
Pomoschtsch	104	8,814	96	—	—	—	—	—	—	—	—	60	7,499	50	16,314	46												
Rossija 11)	—	—	—	—	—	—	—	—	—	—	—	—	—	—	—	—	—	—	—	—	—	—						
Summa — Total	104	8,814	96	—	—	—	—	—	—	—	—	60	7,499	50	16,314	46												
Sveitsiläinen. — Suisse.																												
Unf. V. G. in Winterthur	23	3,858	05	—	—	—	—	—	1	327	—	23	2,391	54	6,576	59												
Summa — Total	3,408	195,271	27	—	321	30,437	21	—	491	86,810	06	4,491	452,097	89	764,616	43												

1) Tähän on myöskin luettu ne korvaukset, joita on annettu ennenkuin invaliditeettiaste on lopullisesti maksettu ennen invaliditeettiasteen määräämistä. — 2) Tästä on Smk 136: — maksettu ennen invaliditeettiasteen liditeettiasteen lopullista määräämistä. — 3) Ne invaliditeettikorot, jotka ovat ainoastaan väliaikaisesti määrät-kustannuksia. — 4) Yhtiö ei ole harjoittanut työväen vakuutusta v. 1913. Yhtiö »Securitas» on ottanut sen elin-ole annettu. — 5) Tämä rahasumma on talletettu yhtiössä »Securitas», joka on ottanut suorittaukseen elikkeet.

Suomessa vuonna 1913.

B. Vahingonkorvauksia; elinkorkokanta.

contre les accidents.

déc. 1895. B. Indemnités; reserve des rentes.

11														12			13			14			15			16			17			18		19		20																																																																	
Invaliditeetti- ja kuolemantapauksien määrä jouluk. 31. p:nä 1913.														Etat des rentes viagères le 31 déc. 1913.														Vakuutusrahasto 17. sa- rekkeessa mainittuja elinkorkoja varten. Réserve malkem. pour les rentes en col. 17.		Vakuutusrahasto. Réserve des rentes en cours.		Varattu korvaamatta olevia vahinkoja varten. Réserve des indemnités non réglées.																																																																					
Ainaseksi työky- vyttömiä. Invalides.						Leskiä. Veuves.						15 vuotta nuorem- pia lapsia. Enfants au dessous de l'âge de 15 ans.						Summa. Total.																																																																																			
Luku. Nombre.		Smc.		7 ¹²		Luku. Nombre.		Smc.		7 ¹²		Luku. Nombre.		Smc.		7 ¹²		Smc.		7 ¹²		Smc.		7 ¹²		Smc.		7 ¹²																																																																									
174	13,864	26	12	1,608	—	17	1,241	—	16,713	26	222,840	15	—	—	30,005	67	724	74,713	46	66	9,350	60	109	6,438	40	90,502	46	1,305,913	80	—	—	97,391	95	249	28,153	53	42	6,009	60	73	4,264	—	38,427	13	521,312	13	—	—	69,895	93	160	15,300	24	7	1,008	—	17	648	—	16,956	24	250,510	04	—	—	61,837	84	16	1,768	04	4	552	—	7	288	—	2,608	04	33,156	97	—	—	9,051	64	748	64,321	36	68	9,591	10	84	5,988	— ⁷⁾	79,900	46	1,191,461	52	170,000	— ⁷⁾	170,000	—
2,071	198,120	89	199	28,119	30	307	18,867	40	245,107	59	3,525,194	61	170,000	—	438,183	03	85	9,425	40	52	7,488	—	59	4,320	—	21,233	40	309,901	83	—	—	42,863	37																																																																				
2,156	207,546	29	251	35,607	30	366	23,187	40	266,340	99	3,835,096	44	170,000	—	481,046	40	462	49,001	59	60	8,034	12	84	5,170	24	62,205	95	948,303	33	72,588	50	140,180	—	834	77,871	41	75	10,636	80	96	7,194	—	95,702	21	1,340,324	33	260,760	71	144,640	42	5	606	96	—	—	—	—	—	—	606	96	10,702	60	4,615	48	800	—																																		
1,301	127,479	96	135	18,670	92	180	12,364	24	158,515	12	2,299,330	26	337,964	69	285,620	42	—	—	—	—	—	—	—	—	—	—	—	—	—	—	—	—	53	6,961	80	3	432	—	1	72	—	7,465	80	¹⁰⁾ 59,218	19	4,235	33	1,072	—	—	—	—	—	—	—	—	—	—	—	—	—	—	—	—	—	—																																			
53	6,961	80	3	432	—	1	72	—	7,465	80	¹²⁾ 59,218	19	4,235	33	1,072	—	22	2,748	—	1	144	—	—	—	—	2,892	—	¹²⁾ 84,150	65	2,443	—	20,220	—																																																																				
3,532	344,736	05	390	54,854	22	547	35,623	64	435,213	91	6,277,795	54	514,643	02	787,958	82																																																																																					

määräty. — ⁷⁾ Tästä on 9,888: 20 mk maksettu ennen invaliditeettiasteen määrittämistä. — ⁸⁾ Tästä on 5,623: 25 mk määräämistä. — ⁹⁾ Tästä on 3,352: — mk vapaaehtoista avustusta. — ¹⁰⁾ Tästä on 8,891: 74 mk maksettu ennen inva-
tyjä, on luettu vahinkorahastoon. — ¹¹⁾ Tähän sisältyy kolmelle henkilölle maksettuja leikkaus- ja lääkitsemis-
korot. — ¹²⁾ Tämä rahasumma on talletettu Kalevassa, joka on ottanut suorittaakseen eläkkeet. — ¹³⁾ Tietoja ei

Taulu 10. Tapaturmavakuutus Suo-
Finlande: Assurance contre les

1 Laitoksia. Compagnies.	2 3 4 5 Yksinävakuutuksia v. 1913. Assurances individuelles en 1913.						6 7 Yhteisvakuu- Assurances col- ouvriers		
	Henkilöitä. Personnes.	Vakuutus- maksut. Primes.		Henkilöitä. Personnes.	Korvaukset ja korot. Payements.		Henkilöitä. Personnes.	Vakuut- maksut. Primes.	
		Smk	mk		Smk	mk		Smk	mk
Suomalaisia. — Finlandaises.									
Patria.....	3,974	¹⁾ 137,841	36	435	¹⁾ 106,572	97	1,224	12,418	41
Kullervo.....	8,028	²⁾ 240,182	77	873	²⁾ 158,287	85	1,147	10,253	90
Sampo.....	6,974	238,164	85	879	182,470	72	1,474	20,696	10
Providentia.....	1,490	⁹⁾ 54,990	66	257	⁹⁾ 27,942	21	304	5,460	60
Summa — Total	20,466	671,179	64	2,444	475,273	75	4,149	48,829	01
Ruotsalainen. — Suédoise.									
Skandinaviens.....	79	3,580	32	13	3,632	10	—	—	—
Englantilainen. — Anglaise.									
Commercial Union ⁸⁾	?	?		?	?		?	?	
Saksalainen. — Allemande.									
Victoria ⁸⁾	?	?		?	?		?	?	
Itävaltalainen. — Autrichienne.									
Internationale Unf. V. A. G. ⁹⁾	—	—		—	—		—	—	
Sveitsiläinen. — Suisse.									
Unf. V. A. G. Winterthur....	1,145	58,204	63	132	39,981	81	4	914	—
Venäläinen. — Russe.									
Pomoschtsch ¹¹⁾	25	2,133	34	2	299	37	14	200	46
Summa — Total	—	—	—	—	—	—	4,167	49,943	47

¹⁾ Tästä maksettu jälleenvakuutusmaksuja Smk 45,257: 49 ja jälleenvakuuttajat maksaneet korvauk-
korvauksista Smk 14,199: 88. — ²⁾ Mainittu sarakkeessa 13. — ³⁾ Tästä jälleenvakuutusmaksuja Smk 104,890: 21
⁴⁾ Tähän on laskettu sairassvakuutuksen vakuutusmaksut Smk 3,890: 80 sekä lastenvakuutuksen vakuutus-
ja jälleenvakuuttajat maksaneet korvauksista Smk 13,548: 97. — ⁵⁾ Tietoja ei ole annettu. — ⁶⁾ Tietoja vuo-
messä. — ⁷⁾ Tähän sisältyy Smk 9,194: 29 yleisiä kuluja, jotka osaksi johtavat työväntapaturmavakuutus-
tietoja vapaaehtoisesta vakuutusliikkeestä Suomessa, julkaistaan ne tässä tilaston täydentämiseksi. —

messä v. 1913. Vapaaehtoinen vakuutus.

accidents. Assurance libre.

8		9		10		11		12		13		14		15		16			
tuksia v. 1913. lectives des en 1913.		Henkilöitt. Personnes.		Korvauks. ja korot. Payements.		Vakuutusmaksujen summa. Total des primes.		Korvauksien summa. Total des paiements.		Kulajin. Frais.		Vakuutusmaksurahasto. Réserve des primes.		Elinkorkorahasto. Réserve pour les rentes.		Vahinkorahasto. Réserve des paiements non réglés.		Suuria vastuu yhtiöllä vakuut. omalla vastauilla. La plus grande assurance, sans réassurance.	
																		S:mk.	
39	2,391	56	150,259	77	108,964	53	40,539	—	44,625	96	30,760	02	66,630	—	15,000			15,000	
49	2,733	01	250,436	67	161,020	86	62,939	24	223,603	73	³⁾ —	—	145,359	58	7,500			15,000	
54	5,779	98	⁴⁾ 258,860	95	⁴⁾ 188,250	70	36,850	39	61,600	—	—	—	⁵⁾ 37,900	—	7,500			7,500	
39	1,469	25	60,451	26	29,411	46	21,947	79	13,725	30	—	—	7,200	—	5,000			5,000	
181	12,373	80	720,008	65	487,647	55	162,276	42	343,554	99	30,760	02	257,089	58	—			—	
																		Kr.	
—	—	—	3,580	32	3,632	10	1,107	79	⁷⁾ —	—	⁷⁾ —	—	⁷⁾ —	—	30,000			30,000	
?	?		?		?		?		?		?		?		?			?	
?	?		?		?		?		?		?		?		?			?	
—	—		—		—		—		—		—		—		—			—	
5	374	55	59,118	63	40,356	36	¹⁰⁾ 21,596	26	100,730	—	—	—	18,930	—	250,000			250,000	
																		Frcs.	
—	—		2,333	80	299	37	¹²⁾ —	—	4,172	69	—	—	—	—	15,000			15,000	
186	12,748	35	—	—	—	—	—	—	—	—	—	—	—	—	—			—	
																		Rupl.	

sista Smk 34,418: 93. — ²⁾ Tästä jälleenvakuutusmaksuja Smk 32,599: 18 ja jälleenvakuuttajat maksaneet ja jälleenvakuuttajat maksaneet korvauksista Smk 65,575: 18. — ³⁾ Tästä Smk 15,486: 83 elinkorkorahasto. — maksut Smk 1,910: 65. — Vakuutusmaksujen summasta on maksettu jälleenvakuutusmaksuja Smk 25,015: 37 delta 1913 on ollut mahdoton saada. — ⁴⁾ Yhtiö ei ole vuonna 1913 harjoittanut tapaturmavakuutusta Suolain mukaisista vakuutuksista. — ¹¹⁾ Koska venäläinen vakuutusyhtiö Pomoschtsch on antanut muutamia

¹²⁾ Katso taulua 9 A sarak. 13.

Taulu 11. Elinkorko- ja vakuutusmaksurahastojen laskemisen perustukset.

Base de calcul des réserves des rentes viagères et des primes.

a) Työväen vakuutukset lain mukaan jouluk. 5. p:ltä 1895.

1. *Keskinäisten yhtiöiden elinkorko- eli vakuutusrahaston* muodostaa tilinpäätöksen aikana vielä suorittamatta olevien vahingonkorvausten pääomaarvo 4 % mukaan ja kussakin tapauksessa laskettuna siltä ajalta, mikä valtion vakuutustarkastajan hyväksymän kuolleisuustaulun mukaan sinä hetkenä on vahingonkorvauksen saajan vielä jälellä oleva elämänaika, kuitenkin niin, että 15 vuotta nuoremmalle lapselle suoritettavan vahingonkorvauksen kestämisäika asetetaan yhtä suureksi kuin jälellä olevien vuosien koko luku, kunnes lapsi tulee sanottuun ikään. Kaikki yhtiöt käyttävät tämän mukaan laadittua pääomalaskemistaulua, joka perustuu Valtioneuvos L. Lindelöfin tekemään, kuolleisuutta Suomessa 1878—86 esittävään tauluun. — Elinkorkorahaston lisäksi siirretään ylimääräiseen *vararahastoon* 10 % elinkorkorahaston määrästä. — Kun vakuutusmaksut lasketaan kalenterivuodelta, ei tarvita erityistä vakuutusmaksurahastoa, paitsi Sammassa, joka on varannut noin 40 % tähän kuuluvista vakuutusmaksuista. — Edeltäpäin maksettavien vakuutusmaksujen ylijäämä varataan vastaista vakuutusmaksutarvetta varten.

2. *Suomalaiset osakeyhtiöt.* *Patria* käyttää elinkorkorahastoa varten Lindelöfin kuolleisuustauluun perustuvaa elinkorkotaulua, ja 4 %:n korkokantaa. — *Kullervo* käyttää Prof. E. Bonsdorffin laskemaa elinkorkotaulua, joka perustuu Lindelöfin kuolleisuustauluun ja 4 %:n korkokantaan. *Providentia* samoin kuin *Kullervo*. — Vakuutusmaksuja siltä ajalta, joka ei satu yhteen kalenterivuoden kanssa, varaavat kaikki yhtiöt pro rata parte temporis.

3. *Ulkomaisten osakeyhtiöiden* tulee lain mukaan ostaa elinkoron saajilleen heidän korkonsa kotimaiselta elinkorkovakuutuslaitokselta, eikä niiden siis tarvitse varata omaa elinkorkorahastoa. Tätä nykyä ostavat *Pomoschtsch* ja *Rossija* elinkorkonsa *Kalevalta* sekä *Venäläinen vakuutusyhtiö v:ltä 1827* ja *Schweizerische Unfallversicherungs-Aktiengesellschaft in Winterthur Securitas*-yhtiöltä. — Vakuutusmaksut siltä ajalta, mikä ei satu yhteen kalenterivuoden kanssa, varataan pro rata parte temporis.

b) Vapaaehtoiset vakuutukset.

Paeria.	Kullervo.	Providentia.	Skandinavienvien.	Commercial.	Victoria.	Schweizer. Unf. A. G.
Einkorkorahasto kuten edellä a, 2. mutta 6 % Vakuutusmaksu- rahaisto 40 % netto vakuutusmaksuista.	Einkorkorahasto Ruotsin tilastollisen keskusviraston kuolleisuustaulu Ruotsia varten 1861—70 sekä 5 % korkokanta, Ruotsin Oikeusosaston julkaiseman elin-korkotaulun mukaan. Vakuutusmaksu- rahaisto 60 % netto vakuutusmaksuista.	Einkorkorahasto kuten edellä a, 2. Vakuutusmaksu- rahaisto 40 % netto vakuutusmaksuista.	Einkorkorahasto varten varataan se, mikä tarvitaan elinkorkojen ostamiseen Valtion vakuutuslaitoksessa. Vakuutusmaksu- rahaisto pro rata temporis; vähennetään 20 tai 25 % kuluja varten. Vakuutusmaksu- rahaisto vakuutusmaksujen takaisin-suorittamista varten erityisen kaavan mukaan.	Einkorkorahasto ei ole annettu. Vakuutusmaksurahaisto siirretään koko vuoden ylimäärä, joka samalla on vahingonvararahastona.	Einkorkorahasto Preuss. Volks-Sterbetafel nimisen taulun ja 3.5 % korkokannan mukaan. Vakuutusmaksurahaisto pro rata parte temporis netto vakuutusmaksuista. Vararahasto vakuutusmaksujen takaisin suor. varten käytämällä Preuss. Volks-Sterbetafel nim. taulua ja 3.5 % korkokantaa.	Einkorkorahasto Saksan miespuolisen väestön kuolleisuustaulu; korkokanta 3.5 %. Vakuutusmaksu- rahaisto 24-osa järjestelmän mukaan, vähentämällä 20 % kuluja varten.

Taulu 12. Voitto- Compte de profits

	Rautatehtaiden yhdistö.		Sahanomistajain yhdistö.		Paperiteollisuus- yhdistö.		Konepajain yhdistö.		Lasitehtaiden yhdistö.		Keskinäinen vakuutuslaitos Sampo.	
	Smc.	mlä	Smc.	mlä	Smc.	mlä	Smc.	mlä	Smc.	mlä	Smc.	mlä
Tuloja:												
a) Edelliseltä vuodelta:												
1. Elinkorkorahasto	231,104	26	1,248,119	36	476,142	88	221,882	05	37,664	83	1,041,287	81
2. Vakuutusmaksurahasto	—	—	—	—	—	—	—	—	—	—	220,000	—
3. Vahinkorahasto	13,828	30	91,826	81	46,957	05	29,967	40	3,037	18	199,000	—
4. Muita varattuja varoja	23,110	43	124,811	94	47,614	29	22,188	21	3,766	48	104,128	78
b) Vakuutusmaksuja, vähentämättä jälleenvakuutusmaksuja	17,422	91	139,577	90	89,985	25	70,054	15	4,845	80	673,483	97
c) Korkoja	15,118	23	76,402	88	30,345	79	16,824	63	2,424	24	105,500	72
d) Muita tuloja	—	—	—	—	—	—	291	90	—	—	²⁾ 1,131	56
Summa	300,584	13	1,680,738	89	691,045	26	361,208	34	51,738	53	2,344,532	84
Menoja:												
e) Vahingonkorvauksia (netto)	221	60	38,646	20	12,173	25	429	72	698	—	223,789	37
f) Koronsaajille (netto)	18,009	17	87,663	31	36,382	62	16,963	22	2,706	09	87,414	90
g) Jälleenvakuutusmaksuja	—	—	—	—	—	—	—	—	—	—	130,261	15
h) Asioimispalkkioita (netto)	—	—	—	—	—	—	—	—	—	—	36,825	17
i) Hoitokustannuksia ynnä veroja ..	7,223	52	16,420	37	9,690	47	6,416	52	2,448	80	87,681	61
k) Takaisinmaksettuja vak.-maks. ..	—	—	—	—	—	—	—	—	—	—	—	—
l) Seuraavaksi vuodeksi:												
1. Elinkorkorahasto	222,840	15	1,305,913	80	521,312	13	250,510	04	33,156	97	1,191,461	52
2. Vakuutusmaksurahasto	—	—	—	—	—	—	—	—	—	—	231,600	—
3. Vahinkorahasto	30,005	67	97,391	95	69,895	93	61,837	84	9,051	64	207,900	—
4. Muita varattuja varoja	22,284	02	130,591	38	52,131	21	25,051	—	3,315	70	119,146	15
m) Muita menoja	—	—	¹⁾ 14,753	93	¹⁾ 5,471	77	—	—	361	33	—	—
Summa	300,584	13	1,691,380	94	707,057	38	361,208	34	51,738	53	2,316,079	87
Voitto (+), tappio (—)	—	—	—10,642	05	—16,012	12	—	—	—	—	³⁾ +28,452	97
Voiton käyttäminen:												
n) Rahastoihin	—	—	—	—	—	—	—	—	—	—	⁴⁾ 5,000	—
o) 1. Osakkeenomistajille	—	—	—	—	—	—	—	—	—	—	19,000	—
2. %:ssa makset. osakepääomasta	—	—	—	—	—	—	—	—	—	—	—	—
p) Muihin tarkoituksiin	—	—	—	—	—	—	—	—	—	—	4,452	97

¹⁾ Siirretty 1913 vuoden kuluessa maksujen tasointarahastoon. — ²⁾ Edelliseltä vuodelta käyttämättä jääneitä voitto-yhtiön muita liikealoja varten. — ³⁾ Yhtiön muiden liikealojen tuottamat tulot ja menot. — ⁴⁾ Sen lisäksi edelliseltä 1913 on ollut mahdollista saada tietoja.

ja tappiilit 1913.

et pertes 1913.

Merimiesten tappaturmavark. laitos.		Patria.		Kullervo.		Providentia.		Pomortsch.		Skandinavien.		Victoria. 9)		Conf. V. A. G. in Winterthur.	
Smk.	mlä.	Smk.	mlä.	Smk.	mlä.	Smk.	mlä.	Rpl.	k.	Kr.	ä.	R.mk.	p.	Fros.	c.
266,015	10	928,290	73	1,231,574	50	1,114	50	—	—	58,789	81	?		983,015	—
—	—	116,189	44	386,846	85	23,909	32	896,237	08	249,964	52	?		15,075,890	—
60,525	34	199,015	—	253,000	—	8,000	—	1,139,062	02	231,600	—	?		17,102,293	13
26,601	51	—	—	—	—	—	—	—	—	5) 338,123	52	?		7,621,846	—
29,677	15	321,056	23	685,037	85	91,989	96	2,378,971	03	561,271	60	?		35,309,996	63
35,638	24	101,544	16	139,427	79	5,486	35	145,384	54	6) 690,492	79	?		2,412,495	08
—	—	319	44	25	—	—	—	—	—	—	—	?		600,476	22
418,457	34	1,666,415	—	2,695,911	99	130,500	13	4,559,654	67	2,130,242	24	?		79,106,012	06
918	—	108,851	72	349,970	68	24,164	24	951,356	56	323,785	20	?		18,671,358	88
21,004	22	71,628	66	Sub. e.	—	—	—	—	—	Sub. e.	—	?		126,834	15
—	—	45,257	49	32,599	18	25,015	37	665,150	88	92,427	66	?		3,177,223	40
—	—	24,762	17	50,562	53	8,866	22	320,464	82	43,921	97	?		4,629,248	39
12,679	74	67,813	12	106,785	57	28,466	48	183,034	68	172,248	14	?		3,417,576	70
—	—	—	—	—	—	—	—	—	—	—	—	?		—	—
309,901	83	979,063	35	1,340,324	33	10,702	60	—	—	70,917	46	?		1,027,500	—
—	—	117,214	46	484,364	44	18,340	78	946,967	41	244,522	10	?		16,749,567	—
42,863	37	206,810	—	290,000	—	8,000	—	1,270,487	79	235,550	50	?		18,786,485	09
30,990	18	—	—	—	—	1,029	57	—	—	329,149	28	?		8,437,427	—
100	—	—	—	—	—	—	—	31,557	56	535,236	11	?		1,533,391	45
418,457	34	1,621,400	97	2,654,606	73	124,585	26	4,369,019	70	2,047,758	42	?		76,556,612	06
—	—	+ 45,014	03	+ 41,305	26	+ 5,914	87	+ 190,634	97	7) + 82,483	82	?		+ 2,549,400	—
—	—	28,492	56	5,000	—	Katso	—	58,911	77	22,495	64	?		509,622	—
—	—	16,000	—	16,500	—	taulu	—	90,000	—	60,000	—	?		1,200,000	—
—	—	8 %	—	11 %	—	n:o 34.	—	9 %	—	40 %	—	?		20 %	—
—	—	521	47	19,805	26	—	—	41,723	20	10,000	—	?		839,778	—

varoja. — 3) Sitä paitsi on vararahastoon siirretty Smk 15,017: 37 — 4) Vakuumismaksujen tasoitusrahastoon. — 5) Varattu vuodelta käyttämättömiä voittovaroja Kr. 10,011:82, joten koko käytettävänä oleva summa on Kr. 92,495: 64. — 6) Vuodelta

Taulu 13. Bilanssit

Bilan le

	Rautatehtaiden yhtiö.		Sahanomistajain yhtiö.		Paperiteollisuuden yhtiö.		Konepajain yhtiö.		Lasitehtaiden yhtiö.	
	Smk.	mlä	Smk.	mlä	Smk.	mlä	Smk.	mlä	Smk.	mlä
Aktivaa:										
a) Osakkeenomistajain takaus-										
sitoumuksia	—	—	—	—	—	—	—	—	—	—
b) Kiinteistöjä	—	—	—	—	—	—	—	—	—	—
c) Lainoja	125,000	—	—	—	—	—	255,000	—	35,000	—
d) Obligatsioneja	76,182	50	99,800	—	—	—	—	—	—	—
e) Kassassa ja pankissa	93,358	42	1,482,399	20	645,312	62	55,950	74	15,385	60
f) Asiamiehillä	¹⁾ 7,025	80	¹⁾ 19,223	84	¹⁾ 14,264	88	¹⁾ 7,444	48	¹⁾ 1,917	72
g) Jälleenvakuuttajilla	—	—	—	—	—	—	—	—	—	—
h) Maksamattomia korkoja ..	2,756	67	875	96	787	14	3,708	33	137	50
i) Kalustoa	1	—	—	—	—	—	—	—	1	—
k) Muita varoja	²⁾ 5,563	46	—	—	—	—	³⁾ 49,474	05	³⁾ 1,335	94
l) Voitto- ja tappiotili	—	—	10,642	05	16,012	12	—	—	—	—
Summa	309,887	85	1,612,941	05	676,376	76	371,577	60	53,777	76
Passivaa:										
m) Pohjarahasto	—	—	—	—	—	—	—	—	—	—
n) Vararahasto	22,284	02	130,591	38	52,131	21	25,051	—	3,315	70
o) Elinkorkorahasto	222,840	15	1,305,913	80	521,312	13	250,510	04	33,156	97
p) Vakuutusmaksurahasto	—	—	—	—	—	—	—	—	—	—
q) Vahinkorahasto	30,005	67	97,391	95	69,895	93	61,837	84	9,051	64
r) Muita varattuja varoja	—	—	⁵⁾ 68,203	22	⁵⁾ 30,759	64	—	—	—	—
s) Asiamiehillä	—	—	⁶⁾ 6,542	70	⁶⁾ 1,995	43	—	—	—	—
t) Jälleenvakuuttajilla	—	—	—	—	—	—	—	—	—	—
u) Nostamattomia osinkoja ..	—	—	—	—	32	42	—	—	—	—
v) Muita velkoja	³⁾ 25,783	72	4,298	—	250	—	³⁾ 34,178	12	6,467	04
x) Voitto- ja tappiotili	⁴⁾ 8,974	29	—	—	—	—	⁴⁾ —	60	⁴⁾ 1,786	41
Summa	309,887	85	1,612,941	05	676,376	76	371,577	60	53,777	76

¹⁾ Eräytyneitä, suorittamatta olevia ennakkomaksuja vuoden 1914 varalle. — ²⁾ Tärstit on Smk 1,189: 47 vuo-
— ⁴⁾ Vakuutusmaksujen ylijäämä vuodelta 1913. — ⁵⁾ Vakuutusmaksujen tasoitusrahasto. — ⁶⁾ Takaisin maksettavia
on Smk 663: 91 vuoteen 1912 ja 1913 kuuluvia maksamattomia lisävakuutusmaksuja. — ³⁾ Vakuutusmaksujen yli-
miä voittovaroja vuodelta 1912.

jouluk. 31. p:nä 1913.

31 déc. 1913.

Kesk. vakuutuslaitos Sampo.		Merimiesten tapaturmavak. laitos.		Patria.		Kullervo.		Pomoschtsch.		Skandinavian.		Unf. V. A.-G. in Winterthur.	
Smg.	ntä	Smg.	ntä	Smg.	ntä	Smg.	ntä	Rpl.	k.	Kr.	ii.	Fres.	c.
—	—	—	—	300,000	—	350,000	—	—	—	—	—	4,000,000	—
—	—	—	—	—	—	—	—	1,247,498	02	865,000	—	3,040,000	—
1,786,428	14	380,000	—	1,688,000	—	2,138,617	15	270,000	—	287,500	—	20,642,486	10
—	—	226,800	—	7,678	20	133,875	—	1,260,888	78	228,000	—	36,852,577	65
31,466	43	43,890	81	77,075	60	360,389	43	304,968	59	404,814	59	1,349,898	08
6	69	—	—	70,940	26	49,262	24	264,755	54	45,724	11	1,649,552	25
—	—	—	—	97	50	—	—	681,351	35	215,565	13	—	—
—	—	—	—	42,935	14	53,636	53	16,294	58	3,221	38	529,440	15
2,466	72	446	—	4,521	47	5,922	85	—	—	3,000	—	—	—
—	—	—	—	3,298	30	—	—	78,628	53	2,961	50	—	—
—	—	—	—	—	—	—	—	—	—	—	—	—	—
1,820,367	98	651,136	81	2,194,546	47	3,091,703	20	4,124,385	39	2,055,786	71	68,063,954	23
—	—	—	—	500,000	—	500,000	—	1,000,000	—	300,000	—	10,000,000	—
119,146	15	30,990	18	100,000	—	100,000	—	232,846	80	150,000	—	5,720,000	—
1,191,461	52	309,901	83	979,063	35	1,340,324	33	167,534	77	¹⁰⁾ 70,917	46	1,027,500	—
231,600	—	—	—	117,214	46	484,364	44	946,967	41	244,522	10	20,686,994	—
207,900	—	42,863	37	206,810	—	290,000	—	1,102,953	02	235,550	50	23,286,485	09
25,000	—	⁹⁾ 238,774	20	230,461	70	334,767	17	113,899	59	781,514	26	4,245,759	20
—	—	—	—	834	20	—	—	—	—	2,165	50	547,815	94
—	—	—	—	7,416	26	—	—	237,352	67	152,356	20	—	—
16,807	34	—	—	770	—	942	—	—	—	—	—	—	—
—	—	³⁾ 8,432	43	6,962	47	—	—	132,196	16	26,265	05	—	—
28,452	97	⁴⁾ 20,174	80	45,014	03	41,305	26	190,634	97	¹¹⁾ 92,495	64	2,549,400	—
1,820,367	98	651,136	81	2,194,546	47	3,091,703	20	4,124,385	39	2,055,786	71	68,063,954	23

teen 1912 ja 1913 kuuluvia maksamattomia lisävakuutusmaksuja. — ²⁾ Ennakkovakuutusmaksuja vuotta 1914 varten. ennakkomaksuja. — ⁷⁾ Tästä on Smk 47,294: 82 suorittamatta olevia lisämaksuja vuosilta 1912 ja 1913. — ⁸⁾ Tästä jäämä vuosilta 1912 ja 1913. — ¹⁰⁾ Tähän sisältyy myöskin varmuusrahasto. — ¹¹⁾ Tästä Kr 10,011: 82 käyttämättö-

Taulu 14. Osakeyhtiö Securitas.

La compagnie Securitas.

1. Voitto- ja tappiotili. — *Compte de profits et pertes en 1913.*

Tuloja:

Elinkorahasto 1/1, 1913	<i>Smc.</i>	237,048: 06	
Vakuutus- ja muita maksuja	»	16,530: 35	
Korkoja	»	17,502: 35	<i>Smc.</i> 271,080: 76

Menoja:

Elinkorkoja	<i>Smc.</i>	7,038: 12	
Hoitokustannuksia	»	2,114: 66	
Takaisin maksettuja vakuutusmaksuja	»	10,512: —	
Elinkorahasto	»	241,656: 06	» 261,320: 84
Voitto	<i>Smc.</i>	9,759: 92	

Voiton käyttäminen:

Vararahastoon	<i>Smc.</i>	975: 99	
Osinkoja osakkeenomistajille 4 %	»	4,000: —	
Uuteen tiliin	»	4,783: 93	<i>Smc.</i> 9,759: 92

2. Bilanssi 31 p. jouluk. 1913. — *Bilan le 31 déc. 1913.*

Varoja:

Lainoja	<i>Smc.</i>	378,000: —	
Pankissa ja kassassa	»	39,135: 54	
Maksamattomia korkoja	»	4,089: 68	
Elinkorkojen tilissä	»	1,329: 38	
Maksamattomia vakuutusmaksuja	»	621: 30	<i>Smc.</i> 423,175: 90

Velkoja:

Osakepääoma	<i>Smc.</i>	100,000: —	
Vararahasto	»	10,346: 49	
Elinkorahasto	»	241,656: 06	
Muita velkoja	»	61,413: 43	
Voitto- ja tappiotili	»	9,759: 92	<i>Smc.</i> 423,175: 90

3. Vahingonkorvauksia 31 p. jouluk. 1913. — *Rentes viagères.*

	Luku. <i>Nombre.</i>	Vuotuinen määrä. <i>Rentes annuelles.</i>
Ainaisesti työhön kykenemättömiä. <i>Invalides</i>	54	<i>Smc.</i> 5,953: 68
Leskiä. <i>Veuves</i>	6	» 864: —
15 vuotta nuorempia lapsia. <i>Enfants au dessous de l'âge de 15 ans</i>	9	» 432: —
Summa — <i>Total</i>	69	<i>Smc.</i> 7,249: 68
Elinkorahasto. <i>Réserve mathématique</i>		» 241,656: 06


III.

PALOVAKUUTUS.



III.

ASSURANCE CONTRE L'INCENDIE.



Taulu 15. Vakuutussummat. Vakuutusmaksu- ja Sommes assurées. Réserve des risques ainsi que réserve

	Fennia.	Pohjola.	Imatra.	Vellamo.
	<i>Smc.</i>	<i>Smc.</i>	<i>Smc.</i>	<i>Smc.</i>
a) Vakuutuksia } 31. p. jouluk. 1912 omalla vastuulla } 31. p. jouluk. 1913	1) 1)	1) 1)	1) 1)	— 17,419,014
b) Koko vakuutussumma 31. p. jouluk. 1913.....	1)	1)	1)	35,227,495
c) Korkein vastuumäärä yhdellä vak. omalla vastuulla.....	150,000	80,000	75,000	75,000
d) Suurin korvaus yhdestä vahingosta omalla vastuulla.....	18,648	19,994	7,891	6,011
e) Vakuutusmaksurahaston lasku- peruste	a) Yhteensä 40% omista vakuutusmaksuista. b) 90 % vakuutusmaksuista kerta kaikkiaan n. s. pääomavakuutus- rahastoon.	Yhteensä 40 % vakuutusmaksuista ³⁾ ja 90 % vakuutusmaksuista kerta kaikkiaan.	Yhteensä 40 % vakuutusmaksuista sekä 100 % ainaisten vakuutusten vakuutusmaksu- pääomasta.	Yhteensä 40 % vakuutusmaksuista sekä ai- naisten vakuutus- tusten vakuutus- maksut lyhentä- mättöminä.
f) Vakuutusmaksurahasto 31. p. jouluk. 1913	1,002,249	3,235,801	258,009	53,614
g) 1. Vahinkorahasto v:ltä 1912	171,482	1,246,085	4,014	—
2. Selvityksiin v. 1913	1)	1,157,622	1)	—
3. V:teen 1913 siirretään	1)	20,208	1)	—
4. Voitto (+), tappio (—).....	1)	+ 68,255	1)	—

¹⁾ Tietoja ei ole annettu.

²⁾ Yhtiön sääntöjen mukaan korkein luovallinen määrä, mutta yhtiö ei ole näin suureen summaan mennyt.

³⁾ Sen lisäksi 200,000 markkaa.

vahinkorahastot v. 1913 omien vahingonvastuiden varalle.

pour sinistres pour l'année 1913, réassurances déduites.

Skandia.	Svea.	Skåne.	Fenix.	Norrländ.	Phœnix.	Northern.
Kr.	Kr.	Kr.	Kr.	Kr.	P:st.	P:st.
1,836,623,799	1,267,881,976	462,457,073	207,802,410	511,202,895	482,149,429	270,188,188
1,916,670,076	1,335,831,478	491,361,557	214,737,968	518,778,399	485,879,092	273,569,265
3,125,298,701	2,448,192,833	1,119,319,101	540,281,971	790,146,199	639,826,397	413,493,378
150,000	200,000	80,000	2) 200,000	100,000	40,000	20,000
55,569	65,709	11,057	1)	1)	4,419	3,988
a) 60 % vak- maksuista ruotsal. va- kuutus., ame- rikal. eri las- kelm. mukaan. muista 50 %. b) 90 % vak- maksuista kerta kaik- kiaan pääoma- palovakuutus- rahastoon.	a) Pro rata parte tempo- ris, josta vä- hennetään 20 % kuluja varten. b) Pääoma- vak.rahastoon 87 % vakuu- tuskaksuista kerta kaik- kiaan.	a) 45 % vak- maksutu- loista. b) Pääoma- vak.rahastoon 87 % vakuu- tuskaksuista kerta kaik- kiaan.	a) 45 % vak- maksutu- loista. b) Pääoma- vak.rahastoon 90 % vakuu- tuskaksuista kerta kaik- kiaan.	40 % vakuu- tuskaksuista Ruotsista, Tanskasta, Norjasta ja Suomesta; 38 % muista.	40 % vuo- den vakuu- tuskaksuista.	50 % vuo- den vakuu- tuskaksuista.
7,712,539	4,190,653	1,314,612	184,200	782,628	650,000	630,018
697,230	836,000	86,720	7,100	155,800	115,813	123,758
508,312	383,287	33,087	1)	1)	93,006	88,656
107,094	408,330	36,645	1)	1)	13,920	23,465
+ 81,824	+ 44,383	+ 16,988	1)	1)	+ 8,887	+ 11,637

Taulu 16. Voitto- ja
Compte de profits

	Fennia.		Pohjola.		Imatra.		Vellamo.	
	Smk.	pää	Smk.	pää	Smk.	pää	Smk.	pää
Tuloja:								
a) Edelliseltä vuodelta:								
1. Saldo	—	—	2,586	41	—	—	—	—
2. Vak.-maksurah. } omaa vast. vart. ...	952,599	59	2,774,275	61	159,460	79	—	—
3. Vahinkorahasto }	171,482	—	1,246,084	58	4,014	45	—	—
b) Vak.-maksutulot, jälleenvak. poislukien	1,179,711	45	6,384,622	74	468,333	02	114,355	13
c) Pääomansijoituksista	157,548	78	368,131	52	59,764	48	29,156	42
d) Muita tuloja	158,570	34	133,686	97	—	—	8,411	48
Summa	2,619,912	16	10,909,387	83	691,572	74	151,923	03
Menoja:								
e) Vahingonkorvauksia omalta vast.	745,233	28	4,063,966	04	213,311	10	14,046	13
f) Asiamiesprovisioineja, jälleenvakuutus- provisioinit poislukien	524,035	85	1,735,044	68	70,182	72	³⁾ —	—
g) Hoitokustannuksia	Sub. f.	—	269,317	75	73,225	38	45,004	92
h) Suostunnaa ynnä muita veroja	Sub. f.	—	Sub. g.	—	Sub. g.	—	—	—
i) Tulevaksi vuodeksi:								
1. Vak.-maksurah. } omaa vast. vart. ...	1,002,249	38	3,235,801	34	258,009	04	53,613	55
2. Vahinkorahasto }	177,421	95	1,262,195	39	13,407	18	2,272	10
k) Muita menoja	6,044	43	10,252	62	—	—	—	—
Summa	2,454,984	89	10,576,577	82	628,135	42	114,936	70
Voitto (+), tappio (—).....	¹⁾ + 164,927	27	²⁾ + 332,810	01	+ 63,437	32	+ 36,986	33
Voiton käyttäminen:								
l) Pääomavararahastoon	—	—	50,000	—	30,000	—	20,000	—
m) Erityisvararahastoon	—	—	108,000	—	—	—	—	—
n) 1. Osinkoja osakkeenomistajille	126,000	—	165,000	—	25,000	—	—	—
2. Prosenttia makset. pääomasta	7 1/8 %	—	11 %	—	2 1/2 %	—	—	—
o) Muihin tarkoituksiin	42,113	82	10,898	73	8,437	32	16,986	33

¹⁾ Yhtiön murtovarkausvakuutusliike ja keskeytysvakuutusliike ovat tuottaneet voittoa yhteensä Smk 3,186: 55, joten Smk 1,088: 72, joten lopullinen voitto yhtiön koko liikkeestä on Smk 333,898: 73. — ²⁾ Jälleenvakuuttajilta on saatu enemmän osinkoa, joka siis ei ilmaannu voitossa. — ³⁾ Koskee yhtiön koko liikkeen tuottaman voiton käyttämistä. — ⁴⁾ Eroaa dyttävien tiedonantojen vuoksi on ennen jäänyt pois. — ⁵⁾ Yhtiöllä on ollut käytettävänä, paitsi vuoden voittoa, myöskin

tappiotili vuonna 1913.

et pertes en 1913

Skandia.		Svea.		Skåne.		Fenix.		Norrländ.		Phœnix.		Northern.	
Kr.	ä.	Kr.	ä.	Kr.	ä.	Kr.	ä.	Kr.	ä.	P:st.	S. P.	P:st.	S. P.
—	—	—	—	—	—	—	—	290,000	—	285,718	6 7	182,793	2 4
7,288,717	—	3,924,907	—	^o) 1,229,333	24	179,300	—	770,698	17	650,000	—	622,231	17 1
697,230	42	836,000	—	86,720	47	7,100	—	155,300	—	115,813	—	123,758	7 5
6,725,652	39	5,482,128	31	1,214,221	15	409,371	67	1,769,300	48	1,403,802	12 6	1,260,036	13 3
134,345	15	122,116	28	36,680	66	155,785	45	193,772	19	-135,445	11 3	89,103	13 —
1,435	75	4,656	02	—	—	73,191	12	—	—	57,155	— 7	15,892	15 7
14,847,380	71	10,369,807	61	2,566,955	52	824,748	24	3,179,070	84	2,647,934	10 11	2,293,816	8 8
3,966,796	42	3,232,228	85	517,729	35	180,536	72	1,290,748	38	730,239	17 2	667,917	13 6
1,480,988	39	793,612	12	54,943	23	^a) —	—	277,049	76	209,919	3 9	188,289	18 9
542,419	40	836,693	54	245,827	07	205,204	51	252,293	42	341,680	— 11	252,102	17 6
Sub. g.	—	121,145	53	17,161	35	17,219	61	22,027	16	—	—	37,206	6 10
7,712,539	—	4,190,653	—	1,314,611	50	184,200	—	782,627	97	650,000	—	630,018	6 7
789,585	36	829,000	—	311,394	67	16,000	—	139,800	—	110,139	—	104,223	8 5
—	—	11,566	37	—	—	1,052	99	918	34	^{*)} 322,652	12 10	3,636	3 3
14,492,328	57	10,014,899	41	2,461,667	17	604,213	83	2,765,465	03	2,364,630	14 8	1,883,394	14 10
+ 355,052	14	+ 354,908	20	+ 105,288	35	+ 220,534	41	+ 413,605	81	+ 283,303	16 3	+ 410,421	13 10
—	—	—	—	—	—	^o) 80,000	—	—	—	—	—	—	—
—	—	—	—	—	—	—	—	—	—	—	—	—	—
—	—	—	—	^o) 204,000	—	^o) 160,000	—	115,500	—	159,275	7 8	127,125	—
—	—	—	—	^o) 17 %	—	^o) 10 %	—	11 %	—	—	—	—	—
—	—	—	—	^o) 351,817	12	^o) 252,162	57	298,105	81	283,303	16 3	283,296	13 10

lopullinen voitto yhtiön koko liikkeestä on Smk 168,118: 82. — ^a) Yhtiön murtovarkausvakuutusliike on tuottanut voittoa provisioonia kuin heille on maksettu; ylijäämä on d-rivissä. — ^{*)} Tästä on 159,275: 7: 8 P:st osakkeenomistajille maksettua edellisenä vuonna ilmoitetusta siinä, että uyt on otetta lukuun ainaisten vakuutusten vakuutusmaksurahasto, joka erehköyttövaroja edellisiltä vuosilta Smk 271,628:16.

Taulu 17. Bilanssit jouluk. 31. p:nä 1913.

Bilan le 31 déc. 1913.

	Fennia.		Pohjola.		Imatra.		Vellamo.		Fenix.		Norrland.		Phoenix.		Northern.	
	Smk.	p.	Smk.	p.	Smk.	p.	Smk.	p.	Kr.	ä.	Kr.	ä.	P.st.	S.P.	P.st.	S.P.
Aktivaa:																
a) Osakkeenomistajain sitoumuksia	2,400,000	—	3,100,000	—	3,000,000	—	2,400,000	—	2,400,000	—	3,150,000	—	2,787,795	—	2,700,000	—
b) Kiinteistöjä	300,000	—	1,800,000	—	—	—	—	—	660,000	—	818,000	—	546,188	3 5	415,811	8 11
c) Lainoja	2,164,400	07	3,536,280	15	649,000	—	387,000	—	618,000	—	2,751,329	56	44,005	2 2	41,088	17 2
d) Obligationsneja ja muita arvopapereita	659,994	65	834,351	—	24,500	—	—	—	2,385,974	84	233,000	—	2,300,186	3	2,126,543	17 11
e) Pankissa ja kassassa	923,489	48	28,496	21	411,479	99	233,624	19	187,890	93	124,280	14	233,774	17 9	191,944	10 7
f) Tilissä asiamiehillä	94,059	88	253,141	22	33,893	19	40,947	66	842	08	3,982	65	566,857	8 6	250,337	17
g) Tilissä vakuutusyhtiöillä	161,349	33	2,110,326	74	183,926	22	2,574	58	10,323	26	378,745	76	—	—	26,881	12 9
h) Maksamattomia korkoja	51,575	29	—	—	—	—	3,055	77	21,591	73	22,438	21	47,295	11 9	1,094	3
i) Kalustoa	10,400	—	22,206	02	21,054	14	18,962	99	25,000	—	16,491	61	—	—	—	—
k) Muita varoja	821	41	—	—	21,000	—	12,561	14	488,800	—	9,255	71	1,000,000	—	91,068	8 2
l) Voitto- ja tappiotili	—	—	—	—	—	—	—	—	—	—	—	—	—	—	—	—
Summa	6,766,090	16	11,684,741	34	4,344,859	54	3,098,726	33	6,798,422	84	7,507,523	64	7,526,102	0 7	5,845,270	15 6
Passivaa:																
m) Osake- ja takauspääoma	4,000,000	—	5,000,000	—	4,000,000	—	3,000,000	—	4,000,000	—	4,200,000	—	3,210,650	—	3,000,000	—
n) Pääomavararahasto	750,000	—	1,150,000	—	10,000	—	—	—	1,520,000	—	1,000,000	—	1,200,000	—	—	—
o) Vak.-maksurahasto omaa vast. vart.	1,004,952	54	3,237,918	58	258,009	04	53,613	55	184,200	—	782,627	97	650,000	—	630,018	6 7
p) Vahinkorahasto	177,421	95	1,262,572	32	13,407	18	2,272	10	16,000	—	139,800	—	110,139	—	104,223	8 5
q) Erityisrahastoja	462,005	40	517,268	69	—	—	—	—	776,428	16	80,000	—	625,099	8 10	1,373,167	2 8
r) Virkamieskunnan eläke- rahasto	148,511	06	177,300	52	—	—	—	—	—	—	114,222	03	—	—	161,548	18 4
s) Tilissä asiamiehillä	3	24	—	—	—	—	—	—	—	—	—	—	155,767	18 9	7,808	2 8
t) Tilissä vakuutusyhtiöillä	47,197	27	—	—	—	—	5,854	85	66,337	85	495,100	49	—	—	58,318	17
u) Osakkeenomistajain nostam. osinkoja	2,721	—	5,782	50	—	—	—	—	—	—	1,090	—	339	14 8	2,209	17
v) Muita velkoja	5,163	88	—	—	—	—	—	—	14,922	42	341,077	34	1,290,802	8 1	97,554	8 12
x) Voitto- ja tappiotili	168,113	82	333,898	73	63,437	32	36,986	33	220,534	41	413,605	81	283,303	16 3	410,421	13 10
Summa	6,766,090	16	11,684,741	34	4,344,859	54	3,098,726	33	6,798,422	84	7,507,523	64	7,526,102	0 7	5,845,270	15 6

1) Tähän sisältyy yhtiön murto- ja vakuutusmaksurahasto Smk 2,557: 07 ja keskeytysvakuutusosaston vakuutusmaksurahasto Smk 146: 09. — 2) Tähän sisältyy murto- ja vakuutusmaksurahasto Smk 2,117: 24. — 3) Tähän sisältyy murto- ja vakuutusmaksurahasto vahinkorahasto Smk 376: 93. — 4) Järjestämiskustannuksia. — 5) Hoidettuaan erikseen. — 6) Tästä on 6,908: 19 Kr kiinteistöjä vastaan otettu laina. — 7) Tästä on 130,000: — kr kiinteistöjä vastaan otettu laina. — 8) Tähän sisältyy myöskin yhtiön muiden vakuutushaarojen rahastot.

Lisäys tauluihin 7 ja 8 sekä 16 ja 17.

Yhtiöiden Skandia, Svean ja Skånen rahavarainhoito.

Näiden yhtiöiden henki- ja palovakuutusliikkeet hoidetaan erikseen ja pidetään niistä eri kirjat; kumpaisenkin liikkeen tuloksia vuonna 1913 valaisevat voitto- ja tappiolaskut, jotka ovat tauluissa 7 ja 16. Yhtiöiden yleiset rahastot ja varat, paitsi erikoisaloilla tarpeelliset, ovat erityisen rahavarahoidon alaisia. Mainittujen voitto- ja tappiolaskujen sekä 8. taulussa olevien bilanssien täydentämiseksi esitetään tässä katsaus rahavarainhoidon tuloksiin.

Rahavarainhoito.	Skandia.		Svea.		Skåne.	
	Kr.	ä.	Kr.	ä.	Kr.	ä.
Tuloja:						
a) Kiinteimistöistä	Sub. b.	—	125,177	54	Sub. b.	—
b) Ylijäämä koroista ja kurssivoitoista paitsi 7. ja 16. tauluissa mainittuja	980,002	05	420,815	02	296,355	50
c) Muita tuloja	10,271	60	—	—	—	—
Summa	990,273	65	545,992	56	296,355	50
Menoja:						
d) Kiinteistöihin	—	—	42,889	68	77,758	29
e) Korvoja ja kurssisuorituksia	101,198	06	³⁾ 223,747	61	35,329	65
f) Lisäys hoitokustannuksiin 7. ja 16. taulussa mainittujen ohella	101,476	51	86,149	33	Sub. d.	—
g) Tileistä poistetut määrät	11,269	57	491	41	—	—
h) Säästö	776,329	51	192,714	53	183,267	56
Summa	990,273	65	545,992	56	296,355	50
Säästöä:						
i) Henkivakuutusliikkeestä, 7. taulu	¹⁾ 115,261	44	⁵⁾ 63,321	31	⁶⁾ 56,400	73
k) Palovakuutusliikkeestä	²⁾ 355,052	14	354,908	20	105,288	35
l) Rahavarainhoidosta	776,329	51	192,714	53	183,267	56
m) Edelliseltä vuodelta säästöön pantu	74,209	22	—	—	—	—
Summa	⁴⁾ 1,320,852	31	610,944	04	⁷⁾ 344,956	64
Tappiota:						
n) Henkivakuutusliikkeestä, 7. taulu	—	—	—	—	—	—
o) Palovakuutusliikkeestä, 16. taulu	—	—	—	—	—	—
Summa	—	—	—	—	—	—
p) Korkoa osakkeenomistajille	750,000	—	320,000	—	204,000	—
r) Prosenttia maks. osakepääomasta	15 %	—	10 %	%	17 %	—

¹⁾ Sen ohessa on jaettu vakuutetuille 425,022: 32 Kr. — ²⁾ Tästä on 235,000 Kr siirretty palovahingonkorvausrahastoon. — ³⁾ Tästä on 160,000 Kr varattu osakkaille v. 1913 maksettavaksi koroksi. — ⁴⁾ Tästä siirretty seuraavan vuoden tiliin 185,852: 31 Kr. — ⁵⁾ Sen ohessa on jaettu vakuutetuille 362,785: 90 Kr. — ⁶⁾ Sen ohessa jaettu vakuutetuille 76,534: 54 Kr. — ⁷⁾ Tästä siirretty seuraavan vuoden tiliin 189,317: 12 Kr.

Taulu 18. Palovakuutusosakeyhtiöiden liike Suomessa v. 1913.
Commerçe des compagnies par actions d'assur. contre l'incendie en Finlande en 1913.

1 Laitoksi. Compagnies.	2. Vastuusumma jouluik. 31. p. 1912. Somme assurée le 31 déc. 1912.		3. Vastuusumma jouluik. 31. p. 1913. Somme assurée le 31 déc. 1913.		4. Tästä on muilta saatava jälle- vakuutuksia. Reçu des réassu- rours.		5. Vakuutusmaksu- tulot vähentä- mättä jälle- menevit osuuksia. Primes, réass. non déduites.		6. Korvaukset, vähentämättä jälle- vakuuttajien suorittamia osuuksia. Payements, réass. non déduites.		7. Kustannuksia ja provisioineja. Frais et com- missions.	
	Smk.	744.	Smk.	744.	Smk.	744.	Smk.	744.	Smk.	744.	Smk.	744.
Suomalaisia. — Finlandaises.												
Fennia	1) 250,240,020		1) 245,440,660	—	800,352,81	715,837,08	2) 134,299,48					
Pohjola	1) 402,610,941		1) 427,197,989	9,802,478	1,634,836,03	916,747,81	3) 137,091,28					
Imatra	9) 68,867,770		92,704,032	829,665	349,984,29	235,262,55	9) 59,789,69					
Vellamo	9,248,691		35,227,495	1,182,979	203,572,21	39,145,99	9) 36,593,44					
Summa — Total	730,967,422		800,570,176	11,815,122	2,988,745,34	1,906,993,43	367,773,79					
Ruotsalaisia. — Suédoises.												
Skandia	52,484,860		46,246,864	—	212,429,70	175,765,05	4) 45,838,23					
Svea	68,593,419		71,493,733	1,580,161	299,593,88	341,756,09	20,456,66					
Skåne	15,014,062		14,406,694	—	45,718,43	6,319,34	8,756,89					
Fenix	16,960,456		11,457,784	—	32,851,72	957,50	7,276,69					
Norrländ	30,194,085		31,307,255	14,979,376	97,959,62	22,469,73	22,930,65					
Summa — Total	183,246,882		174,912,330	16,559,537	688,493,35	547,267,71	105,258,92					
Englantilaisia. — Anglaises.												
Phoenix	49,066,405		58,888,264	3,410,110	184,245,10	21,969,58	34,852,62					
Northern	35,353,352		34,577,459	1,027,078	90,867,24	19,822,52	14,079,76					
Commercial Union 7)	15,364,758		?	?	?	?	?					
Summa — Total	99,784,515		—	—	—	—	—					
Summa — Total	1,013,998,819		?	?	?	?	?					

1) Ainoastaan suomalaiset vakuutukset. — 2) Kustannukset ja verot olivat yhteensä Smk 171,428; 50, josta on vähennetty liikkeen jälleenvakuuttajilta saatujen provisionien ylijäämät Smk 37,124; 02. — 3) Kustannukset ja verot olivat yht. Smk 269,317; 75, josta on vähenn. kotimaisen liikkeen jälleenvakuuttajilta saatujen provisionien ylijäämät Smk 132,226; 47. — 4) Sisältää myöskin henkivakuutusliikkeen yleistä asiainkustannukset Suomessa. — 5) Kustannukset ja verot olivat yht. Smk 45,004; 92, josta on vähennetty liikkeen jälleenvakuuttajilta saatujen provisionien ylijäämät Smk 8,411; 48. — 6) Täten korjataan edellisen vuoden kertomukseen joutunut virhe. — 7) Tietoja vuodelta 1913 on ollut mahdoton saada. — 8) Kaikki kustannukset ja verot olivat yhteensä Smk 73,225; 38, josta on vähennetty suomalaisten vak. provisionien ylijäämät Smk 13,435; 79.

Taulu 19. Keskinäisten paloapuyhdistysten liike Suomessa v. 1913.
Commercé des sociétés mutuelles d'assurance contre l'incendie en Finlande en 1913.

1 Laitoksia. Sociétés.	2 Perustamisvuosi.	3 Vakuutussumma joulukuun 31. p. v. 1912. Somme assurée le 31 déc. 1912.		4 Vakuutussumma joulukuun 31. p. v. 1913. Somme assurée le 31 déc. 1913.		5 Siitä jälleenvakuutetta. Réassurée.		6 Kannettavat vuosimaksut vähennettävä jälleenvakuutuksen osuudesta. Primes, réass. non déduites.		7 Korvaukset, vähentämättä jälleenvakuuttajien osuuksia. Paiements, réass. non déduites.		8 Kustannuksia ja provisioita. Frais et commissions.	
		Smf.	Fmk.	Smf.	Fmk.	Smf.	Fmk.	Smf.	Fmk.	Smf.	Fmk.	Smf.	Fmk.
Kaupunkien yleinen paloapuyhtiö.....	1832	672,439,712	710,842,887	—	803,972,55	—	486,519,02	—	113,917,31	—	—	—	
Maalaisten paloapuyhdistys.....	1857	291,146,120	308,432,420	5,340,110	749,285,36	—	505,564,18	—	156,001,63	—	—	—	
Kaupunkien yhdistys irtaim. varten ¹⁾	1871	112,527,900	117,510,200	23,581,475	183,550,84	—	97,764,04	—	78,127,29	—	—	—	
Sahanomistajain paloapuyhdistys.....	1889	48,383,756	50,266,703	38,355,347	617,039,63	—	57,698,31	—	30,640,98	—	—	—	
Turun läänin paloapuyhdistys.....	1893	13,954,360	13,307,590	3,640,643	40,383,45	—	26,054,30	—	13,048	—	—	—	
Hämeen läänin palovakuutusyhtiö.....	1896	126,670,340	132,068,300	—	349,891,45	—	233,039,41	—	57,934,92	—	—	—	
Kauppiaitten paloapuyhdistys.....	1896	5,355,725	5,287,570	497,260	22,087,32	—	7,820	—	11,484,27	—	—	—	
Vaasan ja Oulun läänien maakaupp. yhdist.	1897	9,342,824	9,753,684	15,000	48,523,85	—	32,018,57	—	11,464,05	—	—	—	
Hämeen läänin maakaupp. yhdist.....	1898	3,874,490	4,260,140	1,315,740	26,335,84	—	—	—	5,266,54	—	—	—	
Pohjois-Karjalan paloapuyhdistys.....	1900	12,137,440	10,740,030	22,000	97,155	—	81,135,22	—	9,034,89	—	—	—	
Suomen teollisuudenharjoitt. paloapuyhd.	1902	337,327,045	379,734,666	—	1,343,922,99	—	2,074,809,84	—	188,066,54	—	—	—	
Suom. evank.-luteril. seurak. paloapuyhdist.	1903	34,762,690	36,336,550	13,563,577	120,853,50	—	3,514	—	16,049,09	—	—	—	
Savon maakaupp. yhdist.....	1904	1,779,200	1,799,650	371,550	11,437,12	—	5,947,74	—	2,084,22	—	—	—	
Oulun läänin keskinäinen paloapuyhdistys	1905	38,883,320	40,256,020	—	108,379,75	—	96,156,52	—	27,173,91	—	—	—	
Suomen kauppiaden paloapuyhd.....	1908	7,410,800	8,820,305	7,410,800	48,244,03	—	14,971,20	—	10,838,14	—	—	—	
Keskinäinen vakuutuslaitos Sampo.....	1909	70,761,475	²⁾ 86,020,157	43,015,589	³⁾ 313,970,98	—	⁴⁾ 240,890,23	—	121,857,77	—	—	—	
Paloapuyhdistys Tulenvara.....	1910	10,109,455	12,860,920	6,624,965	59,483,12	—	2,065,45	—	6,380	—	—	—	
Hämeen työväen keskinäinen paloapuyhd.	1911	2,543,367	2,898,132	—	9,885,27	—	7,910,90	—	4,279,55	—	—	—	
Yhteensä	—	1,799,410,019	1,931,195,924	143,754,056	4,954,401,95	—	3,973,678,93	—	863,649,10	—	—	—	

¹⁾ Tilivuosi 1913: 6: 1—1914: 5: 31. — ²⁾ Tämän lisäksi pitäjäläpaloapuyhdistysten jälleenvakuutuksia Smk 80,697,079: — ja Verdanilta saatuja jälleenvakuutuksia, osaksi ulkomalaisia, Smk 76,700,000: —. — ³⁾ Tämän lisäksi Verdanilta saatuja vakuutusmaksuja Smk 280,100: 57; pitäjäläpaloapuyhdistysten jälleenvakuutusosaston tulot ja menot sekä muut osastoa koskevat tiedonannot ovat tauluissa 31 ja 32. — ⁴⁾ Tämä lisäksi Verdanilta saatuihin jälleenvakuutuksiin kohdistuvat vähennykset Smk 76,836: 26.

Taulu 20. Keskinäisten paloapu-
Compte de profits et pertes des

	Kaupunkien yleinen yhtiö.		Maalaisten paloapuyhdistys.		Kaupunkien yhdistys itämais- toa varten.		Sahanomistajain paloapuyhdistys.		Turun läänin yhdistys.		Eriin läänin yhdistys.	
	Smk.	nlä.	Smk.	nlä.	Smk.	nlä.	Smk.	nlä.	Smk.	nlä.	Smk.	nlä.
Tuloja:												
a) Edelliseltä vuodelta:												
1. Saldo	—	—	—	—	—	—	—	—	—	—	—	—
2. Vakuutusrahasto } omaa vast. varten }	14,326,700	12	1,000,000	—	949,435	84	1,054,000	—	—	—	—	—
3. Vahinkorahasto }	—	—	213,847	35	—	—	—	—	—	—	—	—
b) Vakuutusmaks., jälleenvak. poislukien	803,972	55	734,108	02	142,722	43	132,536	61	30,200	71	342,554	03
c) Korvoja ynnä sakkorahoja	557,954	94	36,348	41	108,274	94	63,957	53	1,431	54	1,525	47
d) Erilaisia tuloja	6,477	75	—	—	5	36	108,747	73	2,697	91	17,189	29
e) Tappiota	—	—	—	—	—	—	—	—	6,683	49	—	—
Summa	15,695,105	36	1,984,303	78	1,200,438	57	1,359,241	87	41,013	65	361,268	79
Menoja:												
f) Vahingonkorvauksia omalta vastuulta	486,519	02	441,329	13	65,500	84	16,078	56	20,845	44	233,039	41
g) Hoitokustannuksia	113,917	31	156,001	63	78,127	29	30,640	98	13,048	—	57,934	92
h) Korvoja	—	—	—	—	—	—	—	—	—	—	1,770	19
i) Muita menoja	¹⁾ 35,849	40	⁴⁾ 30,158	93	³⁾ 79,794	05	—	—	6,554	57	⁹⁾ 65,134	28
k) Tileistä poistettua	—	—	5,754	60	82,172	85	888	47	565	64	3,389	99
l) Tulevaksi vuodeksi:												
1. Vakuutusrahasto } omaa vast. varten }	15,058,819	63	1,000,000	—	869,645	31	1,162,000	—	—	—	—	—
2. Vahinkorahasto }	—	—	328,381	58	—	—	—	—	—	—	—	—
m) Ylijäämä	²⁾ —	—	22,677	91	25,198	23	⁶⁾ 149,633	86	—	—	—	—
Summa	15,695,105	36	1,984,303	78	1,200,438	57	1,359,241	87	41,013	65	361,268	79
Ylijäämän käyttäminen:												
n) Vararahastoon	—	—	—	—	25,198	23	13,422	59	—	—	—	—
o) Muihin tarkoituksiin	—	—	—	—	—	—	⁸⁾ 136,211	27	—	—	—	—

¹⁾ Tästä verou varten varattuja rahoja Smk 80,800: —. — ²⁾ Koko ylijäämä Smk 732,119: 51 on siirretty vakuutusrahastoon.
— ⁴⁾ Tästä on suorittamattomia palovahingon korvauksia Smk 30,000: —. — ³⁾ Voitosta on jo Smk 108,000: — siirretty vakuutusrahastoon.
masta on siirretty vararahastoon Smk 17,488: 58. — ⁹⁾ Tästä Smk 5,000: — järjestämiskustannusten poistoon ja Smk 1,000: — kaluston

yhdistysten voitto- ja tappiotilit v. 1913.

sociétés mutuelles en 1913.

Kauppiaitten yhdistys.		Vaasan ja Oulun lääkärin maa- kaupp. yhdistys.		Hämeen lääkin maakaupp. yhdistys.		Pohjois-Karjalain yhdistys.		Teollisuuden huojotekijain yhdistys.		Evankeelis-lut. seurak. paloapu- yhdistys.		Savon maakaupp. yhdistys.		Oulun läänin kesk. paloapu- yhdistys.		Suomen kaup- piiden paloapu- yhdistys.		Keskinäinen va- kutuslaitos Sampo.		Paloapuyhdistys Tuulenvara.		Hämeen Työväen keskinäinen paloapuyhdistys.	
Smk.	nlä.	Smk.	nlä.	Smk.	nlä.	Smk.	nlä.	Smk.	nlä.	Smk.	nlä.	Smk.	nlä.	Smk.	nlä.	Smk.	nlä.	Smk.	nlä.	Smk.	nlä.	Smk.	nlä.
—	—	—	—	—	—	—	—	—	—	—	—	—	—	—	—	—	—	—	—	—	—	—	—
—	—	—	—	—	—	—	—	—	—	—	—	—	—	—	—	—	—	—	—	—	—	—	—
—	—	—	—	—	—	—	—	—	—	—	—	—	—	—	—	—	—	—	—	—	—	—	—
19,053	84	48,425	10	18,481	09	97,155	—	1,343,922	99	103,966	76	9,329	59	108,379	75	8,443	—	370,420	70	33,584	35	9,885	27
1,933	11	20,308	72	7,352	78	127	36	413,455	59	5,046	59	1,098	51	921	53	280	—	4,523	55	3,871	13	—	—
8,804	94	—	—	1,399	—	2,197	73	—	—	—	—	6,237	90	—	—	10,781	64	—	—	2,553	07	—	—
—	—	—	—	—	—	—	—	548,833	80	—	—	—	—	32,183	32	830	36	—	—	—	—	2,626	17
29,791	89	68,733	82	27,232	87	99,480	09	2,306,212	38	109,013	35	16,666	—	141,484	60	20,335	—	559,150	19	40,008	55	12,511	44
7,620	—	32,018	57	957	87	81,135	22	2,074,809	84	3,514	—	5,947	74	92,568	02	6,538	47	208,761	57	1,697	40	7,910	90
11,484	27	11,464	05	5,266	54	9,034	89	188,066	54	16,049	09	2,084	22	27,173	91	10,838	14	121,857	77	6,380	—	4,279	55
—	—	—	—	—	—	2,902	65	—	—	—	—	1,319	79	16,425	96	1,050	94	—	—	—	—	—	—
5,906	92	1,000	—	—	—	—	—	43,336	—	88,110	20	391	50	3,609	46	1,907	45	—	—	—	—	15	20
153	53	—	—	—	—	61	81	—	—	200	—	43	91	1,707	25	—	—	—	—	—	—	43	53
—	—	—	—	—	—	—	—	—	—	—	—	—	—	—	—	—	—	199,190	—	—	—	—	—
—	—	—	—	—	—	—	—	—	—	—	—	—	—	—	—	—	—	23,111	—	—	—	—	—
4,627	17	24,251	20	21,008	46	6,345	52	—	—	1,140	06	6,878	84	—	—	—	—	6,229	85	31,872	42	—	—
29,791	89	68,733	82	27,232	87	99,480	09	2,306,212	38	109,013	35	16,666	—	141,484	60	20,335	—	559,150	19	40,008	55	12,511	44
4,018	51	12,125	60	5,241	49	—	—	—	—	1,140	06	—	—	—	—	—	—	—	—	—	—	—	—
608	66	12,125	60	15,766	97	—	—	—	—	—	—	—	—	—	—	—	—	8) 6,229	85	—	—	—	—

— 8) Tästä summasta on Smk 79,790: 53 siirretty vakuutusrahastosta vararahastoon, joten koko siirto vararahastoon on Smk 104,988: 76.

— 9) Osakkaille jaettu Smk 123,407: 97, josta Smk 30,851: 98 taattua osinkoa, ja Smk 12,700: — siirretty eläkerahastoon — 7) Tästä sum-
arvon poistoon. — 8) Siirretty rahastoihin.

Taulu 21. Keskinäisten yhdistysten
Bilan des sociétés mutuelles

	Kaupunkien yleinen yhtiö.		Maalaisten paloapuyhdistys.		Kaupunkien yhdistys itäimistöä varten.		Sahanomistajain paloapuyhdistys.		Turun liikkin yhdistys.		Hämnen liikkin yhdistys.		Kauppiaitten yhdistys.	
	Smk.	ml.	Smk.	ml.	Smk.	ml.	Smk.	ml.	Smk.	ml.	Smk.	ml.	Smk.	ml.
Aktivaa:														
a) Kiinteistöjä	—	—	—	—	728,645	28	—	—	—	—	—	—	—	—
b) Lainoja	2,260,274	35	—	—	1,129,025	—	—	—	—	—	8,000	—	—	—
c) Obligatsioneja ja muita arvopapereita	6,381,484	80	97,000	—	628,699	80	—	—	—	—	100	—	—	—
d) Pankissa ja kassassa	4,732,536	25	986,575	27	262,090	15	1,427,405	56	18,165	54	210,996	70	42,689	24
e) Tilissä asiamiehillä	1,672,103	88	129,749	37	32,107	53	9,985	36	1,750	91	—	—	4,183	32
f) Tilissä vakuutusyhtiöillä	—	—	—	—	Sub. e.	—	—	—	—	—	—	—	—	—
g) Maksamattomia korkoja	147,231	19	—	—	12,027	15	2,036	02	—	—	182	67	—	—
h) Kalustoa	1	—	—	—	10,910	26	1,507	69	554	64	3,305	55	112	45
i) Muita varoja	40,026	01	—	—	6,420	—	75,754	86	170	—	95,471	95	—	—
k) Voitto- ja tappiotili	—	—	6,632,073	22	—	—	—	—	6,683	49	349,891	45	—	—
Summa	15,233,657	48	1,845,397	86	2,809,925	17	1,516,689	49	27,324	58	667,948	32	46,985	01
Passivaa:														
l) Pohjarahasto	48,000	—	—	—	—	—	75,754	86	—	—	—	—	—	—
m) Pääomavararahasto	Sub. n.	—	1,000,000	—	1,789,570	66	30,486	68	27,320	43	217,035	02	44,773	49
n) Vakuutusrahasto	15,058,819	63	—	—	869,645	31	1,162,000	—	—	—	296,565	33	—	—
o) Vahinkorahasto	—	—	328,381	53	—	—	—	—	—	—	—	—	608	66
p) Erityisrahastoja	2) 110,790	70	66,038	14	51,725	72	27,300	—	—	—	—	—	—	—
r) Tilissä asiamiehillä	—	—	578	14	—	—	—	—	4	15	51,804	75	57	42
s) Tilissä vakuutusyhtiöillä	—	—	—	—	—	—	—	—	—	—	—	—	—	—
t) Edeltäkäsinnä kannettuja vakuutusmaksuja	169	13	—	—	360	04	—	—	—	—	220	35	—	—
u) Muita velkoja	3) 15,878	02	450,400	—	98,623	44	71,514	09	—	—	102,322	87	1,545	44
v) Voitto- ja tappiotili	—	—	—	—	—	—	149,633	86	—	—	—	—	—	—
Summa	15,233,657	48	1,845,397	86	2,809,925	17	1,516,689	49	27,324	58	667,948	32	46,985	01

1) Maksettavia pääsymaksuja. — 2) Veroja varten varattu. — 3) Suorittamattomia palovahinkoja. — 4) Tähän on lisätty vuoden Smk 420,400: —, suorittamattomia palovahinkoja Smk 30,000: —. — 5) Osakkaiden sitoumuksien rahasto. — 6) Vuoden vakuutusmaksut. — 7) Tästä osakkaiden lisämaksusitoumuksia Smk 349,295: 77. — 8) Takuurahasto. — 9) Osakkaiden lisämaksusitoumuksia.

bilanssit jouluk. 31. p. 1913.


le 31 déc. 1913.

Vaasan ja Oulun Ikkunien maa- kaupp. yhdistys.		Hämeen Ikkunin maakaupp. yhdistys.		Pohjois-Karjalain yhdistys.		Teollisuuden harjoittajain yhdistys.		Evankeelis-lut. seurak. paloapu- yhdistys.		Savon maakaupp. yhdistys.		Oulun Ikkunin kesk. paloapu- yhdistys.		Suomen kaup- pioiden paloapu- yhdistys.		Keskinkäinen va- kutuslaitos Sampo.		Paloapuyhdistys Tulenvara.		Hämeen Työvän keskinäinen paloapuyhdistys.		
Smk	ntä	Smk	ntä	Smk	ntä	Smk	ntä	Smk	ntä	Smk	ntä	Smk	ntä	Smk	ntä	Smk	ntä	Smk	ntä	Smk	ntä	
—	—	124,000	—	6,474	57	—	—	—	—	—	—	—	—	—	—	156,788	20	85,082	29	—	—	
424,417	—	10,163	16	4,016	72	7,377,315	82	170,025	52	26,792	31	52	01	550	07	1,513	36	—	—	—	693	19
602	40	—	—	1)97,155	—	—	—	45,930	35	4,522	18	18,006	54	5,458	65	2,105	80	—	—	—	3,076	83
—	—	1,630	83	—	—	—	—	—	—	—	—	—	—	—	—	41,829	99	—	—	—	—	—
500	—	1	—	855	95	7,268	01	700	—	433	91	2,606	24	500	—	6,293	50	391	81	—	807	39
—	—	12,497	44	8,460	74	2,523,539	69	—	—	—	—	6,186	20	990	70	11)20,000	—	13)350,530	14	14)64,220	—	—
—	—	—	—	—	—	548,833	80	—	—	—	—	5)239,276	71	29,819	17	—	—	—	—	—	4,964	20
425,519	40	148,292	43	116,962	98	10,456,957	32	217,895	87	31,748	40	268,341	59	37,518	59	228,530	85	436,004	24	73,761	61	—
—	—	—	—	—	—	4,500,803	24	—	—	—	—	—	—	4,720	—	—	—	41,840	44	—	—	—
223,339	13	83,011	19	23,349	81	5,797,616	66	163,584	61	19,809	48	15,441	53	1,951	37	—	—	10,602	47	4,847	95	—
175,536	19	—	—	—	—	12,298	65	—	—	60	08	—	—	—	—	199,190	—	1,240	73	781	06	—
—	—	65,281	24	—	—	—	—	—	—	—	—	—	—	6,500	—	23,111	—	—	—	—	—	—
—	—	—	—	—	—	—	—	—	—	—	—	—	—	—	—	—	—	13)349,295	77	13)64,220	—	—
—	—	17	88	—	—	—	—	—	—	—	—	424	67	—	—	—	—	—	—	—	—	—
—	—	—	—	—	—	53,171	20	—	—	—	—	—	—	—	—	—	—	1,152	41	—	—	—
2,375	—	—	—	76,024	86	146,238	77	—	—	5,000	—	252,475	39	24,347	22	—	—	—	—	—	3,912	60
24,251	20	—	—	17,588	31	—	—	1,140	06	6,878	84	—	—	—	—	6,229	85	31,872	42	—	—	—
425,519	40	148,292	43	116,962	98	10,456,957	32	217,895	87	31,748	40	268,341	59	37,518	59	228,530	85	436,004	24	73,761	61	—

voitto sekä sen lisäksi vakuutusrahastosta Smk 79,790: 53. — *) Taksoitettava ensi vuonna. — *) Obligationsneja ynnä niiden korkoja
— *) Tästä on Smk 24,622: 25 siirtyviä palokorvauksia. — *) Osakkaiden pohjarahastositoumukset. — *) Järjestämiskustannuksia. —


IV.

KULJETUSVAKUUTUS.



IV.

ASSURANCE CONTRE LES RISQUES DE TRANSPORTS.



Taulu 22. Vakuutussummat. Vakuutusmaksu-
Sommes assurées. Réserve des

	Triton.	Suomen Meri- vakuutusosake- yhtiö.	Providentia.	Keskiintinen vakuutuslaitos Sampo.	Suomen Meri- vakuutus- yhdistys.
	S:mk.	S:mk.	S:mk.	S:mk.	S:mk.
a) Vakuutusmaksujen bruttosumma	¹⁾ 608,774	¹⁾ 1,191,696	³⁾ 15,522	¹⁾ 155,232	¹⁾ 552,224
Siitä omalla vastuulla	¹⁾ 311,799	¹⁾ 524,502	2,649	¹⁾ 51,864	¹⁾ 171,449
b) Kork. vastuusumma yhd. vak. omalla vastuulla	20,000	50,000	2,000	12,000	²⁾
Korkein oma korvaus yhdestä vakuu- tuksesta	9,840	25,009	2,000	707	²⁾
c) Vakuut.maksurahaston laskemisperuste	Pro rata parte tempo- ris. Sitä paitsi vara- taan kaikkia tunnettuja vahinkoja varten.	Kasko- ja mui- ta vakuutuk- sia määräajak- si pro rata parte tem- poris. Vuoden lopus- sa voimassa olevia matka- vakuutuksia varten koko vakuutus- maksu.	40 % kanne- tuista va- kuutusmak- suista, kun niistä on vä- hennetty jälleen- vakuutus- maksut ja ristornot.	Pro rata parte tempo- ris. Sitä paitsi vara- taan tunnet- tuja vahin- koja varten.	
d) Vakuutusmaksurahasto:					
1. Edelliseltä vuodelta	135,000	39,264	1,427	4,463	²⁾
2. Selvityksiin v. 1913	72,996	²⁾	²⁾	—	²⁾
3. Siirretään v:ksi 1914	62,004	²⁾	²⁾	—	²⁾
Voitto (+), tappio (—)	—	²⁾	²⁾	—	²⁾
e) Vahinkorahasto:					
1. Edelliseltä vuodelta	Sisältyy yllä	244,298	—	6,518	²⁾
2. Selvityksiin v. 1913	oleviin	82,140	—	—	²⁾
3. Siirretään v:ksi 1914	lukuihin.	162,158	—	—	²⁾
Voitto (+), tappio (—)		—	—	—	²⁾

¹⁾ Ristornot mukaanluettaina. — ²⁾ Selvitystä ei ole tästä annettu. — ³⁾ Tästä purjealuksien ja moottoriveneiden vakuu-

ja vahinkorahastot omaa vastuuta varten.

risques ainsi que pour sinistres.

Gauthiod.	Agir.	Allg. V. G. für See-, Fluss- u. Landtrpt. Dresden.	D. Trpt. V. G. Berlin.	Mannheimer V. G.	Allianz V. G. Berlin.	Eidgen. V. G. Zürich.
Kr.	Kr.	R.mk.	R.mk.	R.mk.	R.mk.	Frcs.
2,386,081	2,317,266	5,756,242	7,165,740	19,420,796	30,254,247	3,533,646
1,254,354	926,614	2,710,019	2,500,735	12,421,537	9,859,762	1,633,261
20,000	35,000)	30,000	170,000	337,500	100,000
10,000	10,010))	120,000	52,463	40,072
Vuoden koko säästö ynnä edell. vuosien epävarmojen vahinkojen vararahasto on kuluneen ja kaikkien edell. vuosien vastuun vak- rahastona.	Vuoden koko säästö. Sitä paitsi varataan kaikkia tunnettuja vahinkoja var- ten.	Pfo rata parte tempo- ris. Matka- vakuut. var- ten koko vak.-maksu.	Voimassa olevia sekä kasko- että tavara- vakuutuksia varten varata- an vakuu- tuskoko 1 päivästä tammikuuta 1913. Sen lisäksi varata- an 650,000 R.mk.	Määräaikaisia vakuutuksia ja kaskovak. vart. pro rata temporis. Matkavakuu- tuksia varten varataan 10% tämänkaltaisten vakuutus- ten nettova- kuutusmak- suista koko kuluvalta vuo- delta, johon lisätään yli- määräinen va- raussumma.	Määräaikaisia vakuutuksia varten 50 % bruttovakuu- tuskoko. Sitä paitsi yli- määräinen va- raussumma.	Määräaikaisia vakuutuksia varten 50 % ja matkava- kuutuksia var- ten 10 % vuo- den nettova- kuutusmak- suista, han- kintakustan- nuksia vähen- tämättä. Sen lisäksi yli- määräinen va- raussumma.
Sisältyy alla oleviin lukuihin.	Sisältyy alla oleviin lukuihin.	494,922	550,000	3,100,000	3,801,105	410,905
		—	281,162	2,152,832	1,444,046	166,669
		—	176,105	492,520	571,904	81,745
		—	+ 92,733	+ 454,648	+ 1,785,155	+ 162,491
853,689	549,064	1,084,237	1,258,366	3,200,000	3,546,587	1,237,934
499,571	164,691	—	663,198	1,428,187	1,479,593	367,282
210,000	210,000	—	387,960	992,969	1,197,284	426,900
+ 144,118	+ 174,373	—	+ 207,208	+ 778,844	+ 869,710	+ 443,752

tuksesta Smk 15,480: 40, matkatavarain vakuutuksesta Smk 91: 75.

Taulu 23. Voitto-
Compte de profits

	Triton.		Suomen Meri- vakuutus- osakeyhtiö.		Providentia.		Keskinäinen vakuutuslai- tos Sampo.		Suomen Merivakuu- tusyhdistys.	
	<i>Smk.</i>	<i>ntä</i>	<i>Smk.</i>	<i>ntä</i>	<i>Smk.</i>	<i>ntä</i>	<i>Smk.</i>	<i>ntä</i>	<i>Smk.</i>	<i>ntä</i>
Tuloja:										
a) Edelliseltä vuodelta:										
Saldo	—	—	55,892	59	—	—	274	77	—	—
2. Vak.-maksurahasto } Jälleenvakuu-	135,000	—	39,264	—	1,426	54	4,463	—	—	—
3. Vahinkorahasto } tukset pois-	Sub. a. 2	—	244,298	—	—	—	6,518	12	56,230	05
b) Vakuutusmaksutulot ¹⁾ } luettuina. {	292,193	62	506,203	70	2,648	77	51,863	85	154,176	52
c) Pääomansijoituksista	49,359	07	62,284	09	—	—	—	—	14,095	93
d) Muita tuloja	80	81	—	—	—	—	—	—	16,654	30
Summa	476,633	50	907,942	38	4,075	31	63,119	74	241,156	80
Menoja:										
e) Vahingonkorvauksia omalta vastuulta ..	232,874	17	365,099	69	1,108	64	20,091	55	71,292	33
f) Asiamiesten prov., jälleenvak. poisluett.	7,056	38	102,583	63	23	84	2,579	05	—	—
g) Hoitokustannuksia	35,382	18	Sub. f.	—	1,275	—	26,196	49	27,268	41
h) Veroja	Sub. g.	—	Sub. f.	—	—	—	—	—	—	—
i) Tulevaksi vuodeksi:										
1. Vak.-maksurahasto } Jälleenvakuut. {	185,000	—	43,558	—	1,059	51	5,341	—	—	—
2. Vahinkorahasto } poisluettuina. {	Sub. i 1.	—	275,714	—	400	11	2,585	—	72,596	06
k) Muita menoja	2,053	94	46	—	—	—	1,753	24	—	—
Summa	462,366	67	787,001	32	3,867	10	58,546	33	171,156	80
Voitto (+), tappio (—)	+ 14,266	83	+ 120,941	06	+ 208	21	+ 4,573	41	+ 70,000	—
Voiton käyttäminen:										
l) Pääoma- ja käyttörahastoihin	—	—	25,000	—	—	—	—	—	—	—
m) 1. Osakkeenomistajille	¹⁾ 25,000	—	30,000	—	—	—	—	—	—	—
2. Prosenttia maksetusta osakepääom.	5 %	—	6 %	—	—	—	—	—	—	—
n) Virkamieskunnan eläkerahastoon	—	—	—	—	—	—	—	—	—	—
o) Osa- ja lahjapalkkioita sekä muihin tark.	—	—	65,941	06	—	—	²⁾ 4,573	41	—	—

¹⁾ Ristornot poisluettuina. — ²⁾ Tästä on käytetty Smk 4,000: — hankintakustannusten poistoon sekä Smk 500: — hoitokustannuksia varten R.mk. 25,000. — ³⁾ Tähän sisältyy yhtiön muiden liikealojen tuottamat tulot. — ⁴⁾ Koskee yhtiön keenomitajille jakaa yhtiön säännöissä määrätty 5 %.

ja tappiotili v. 1913.

et pertes en 1913.

Gauthiod.		Ägir.		Allgem. Vers. Ges. Dresden.		D. Trpt. V. G. Berlin.		Mannheimer V. G.		Allianz.		Eidgenöss. V. G. Zürich.	
Kr.	ä.	Kr.	ä.	R.mk.	P.	R.mk.	P.	R.mk.	P.	R.mk.	P.	Frcs.	c.
—	—	12,875	91	1,598	14	—	—	304,649	87	—	—	5,663	32
853,689	05	549,063	58	494,922	—	550,000	—	3,100,000	—	3,801,104	86	410,905	—
—	—	—	—	1,084,237	—	¹⁾ 1,283,366	32	3,200,000	—	3,546,587	41	1,237,934	—
1,254,353	91	926,614	37	2,710,019	—	2,500,735	41	12,421,536	97	9,859,761	86	1,633,260	50
104,030	50	109,075	40	142,960	62	169,716	67	454,593	87	410,017	77	112,906	19
—	—	766	67	927	88	16,004	31	²⁾ 1,068,546	93	—	—	—	—
2,212,073	46	1,598,395	93	4,434,664	64	4,519,822	71	20,549,327	64	17,617,471	90	3,400,669	01
820,397	55	392,960	62	1,747,486	52	1,571,609	66	8,413,393	83	6,598,564	06	1,167,978	47
180,933	26	206,263	32	354,759	69	266,333	57	1,652,275	44	1,015,017	89	142,183	96
112,241	27	78,890	03	197,765	87	228,475	49	321,980	12	933,067	13	112,738	45
13,844	43	5,029	18	48,723	04	25,573	16	216,246	37	—	—	30,303	95
940,171	19	707,636	82	471,161	—	650,000	—	3,600,000	—	4,114,162	18	428,000	—
—	—	—	—	1,289,664	—	¹⁾ 1,477,548	27	3,700,000	—	4,187,669	14	1,288,000	—
367	50	37,804	51	44,077	47	35,282	56	1,497,979	21	—	—	—	—
2,067,955	20	1,428,584	48	4,153,637	59	4,254,822	71	19,401,874	97	16,848,480	40	3,169,204	83
+ 144,118	26	³⁾ + 169,811	45	+ 281,027	05	+ 265,000	—	+ 1,147,452	67	+ 768,991	50	+ 231,464	18
55,000	—	—	—	—	—	82,666	67	—	—	—	—	⁴⁾ 100,000	—
72,000	—	140,000	—	250,000	—	165,000	—	450,000	—	—	—	⁵⁾ 80,000	—
10 %	—	14 %	—	16.67 %	—	18 1/3 %	—	—	—	—	—	⁶⁾ 8 %	—
2,000	—	—	—	—	—	3,000	—	—	—	—	—	—	—
15,118	26	29,811	45	31,027	05	14,333	33	697,452	67	—	—	⁷⁾ 40,361	39

kaluston arvon poistoon. — ¹⁾ Tähän sisältyy edellisen vuoden voittovaroja 12,875: 91 kr. — ²⁾ Tähän sisältyy rahasto koko liikettilä. — ³⁾ Vuoden voittoon Smk 14,266: 83 on voitonjakorahastosta lisätty Smk 10,733: 17, jotta voitaisiin osak-

Taulu 24. Bilanssit

Bilan le

	Triton.		Suomen Meri- vakuutus- osakeyhtiö.		Keskinäinen vakuutuslai- tos Sampo.		Suomen Meri- vakuutusyh- distys.	
	Smk.	mlä	Smk.	mlä	Smk.	mlä	Smk.	mlä
Aktivaa:								
a) Osakkeenomistajain sitoumukset	1,000,000	—	1,000,000	—	—	—	3) 266,125	45
b) Kiinteistöjä	—	—	—	—	—	—	—	—
c) Myönnettyjä lainoja	572,000	—	—	—	—	—	—	—
d) Obligatsioneja	100,000	—	718,603	60	—	—	—	—
e) Pankissa ja kassassa sekä vekseleitä	251,572	96	416,676	39	5,000	—	219,680	16
f) Tilissä asiamiehillä	35,032	91	200,471	14	—	—	160,368	66
g) Tilissä vakuutusyhtiöillä	Sub. f.	—	Sub. f.	—	—	—	Sub. f.	—
h) Maksamattomia korkoja	—	—	5,831	39	—	—	—	—
i) Kalustoa	1	—	10	—	4,095	75	—	—
k) Muita varoja	21	20	—	—	1) 15,313	82	—	—
l) Voitto- ja tappiotili	—	—	—	—	—	—	—	—
Summa	1,958,628	07	2,341,592	52	24,409	57	646,174	27
Passivaa:								
m) Osake- ja takuupääoma	1,500,000	—	1,500,000	—	—	—	3) 266,125	45
n) Pääomavararahasto	213,529	69	225,000	—	—	—	—	—
o) Vakuutusmaksurah. oman vast. vart.	185,000	—	43,558	—	5,341	—	—	—
p) Vabinkorahasto	Sub. o.	—	275,714	—	2,585	—	72,596	06
q) Erityis- ja ylimääräisiä rahastoja	4,080	24	—	—	—	—	—	—
r) Virkamieskunnan eläkerahasto	—	—	—	—	—	—	—	—
s) Tilissä asiamiehillä	Sub. t.	—	174,529	46	—	—	176,952	76
t) Tilissä vakuutusyhtiöillä	21,666	65	Sub. s.	—	5,932	89	Sub. s.	—
u) Osakkaiden nostamattomia osinkoja	1,195	—	1,850	—	—	—	—	—
v) Muita velkoja	8,156	49	—	—	2) 5,977	27	—	—
x) Voitto- ja tappiotili	25,000	—	120,941	06	4,573	41	10) 130,500	—
Summa	1,958,628	07	2,341,592	52	24,409	57	646,174	27

1) Tästä on vahingonvaraa Smk 633: 82, perustamiskustannuksia Smk 10,000: — sekä saatavia maksetuista korvauk-
pissa. — 4) Hoidetaan erikseen 147,495: 80 Kr. — 5) Tähän sisältyy rahasto hoitokustannuksia varten R:mk 25,000: —
liikealojen rahastot. — 6) Koskee yhtiön koko liikettä. — 10) Kohdistuu koko kolmivuotiseen toimikauteen.

jouluk. 31. p:nä 1913.

31 déc. 1913.

Ganthiod.		Agrir.		Allgem. Vers. Ges., Dresden.		D. Trpt. V. G. Berlin.		Mannheimer V. G.		Allianz V. G. Berlin.		Eidgenöss. V. G. Zürich.	
Kr.	ii.	Kr.	ii.	R.mk.	P.	R.mk.	P.	R.mk.	P.	R.mk.	P.	Fros.	c.
—	—	—	—	1,500,000	—	300,000	—	7,500,000	—	9,375,000	—	4,000,000	—
—	—	—	—	100,000	—	1,121,756	—	684,569	46	5,577,349	30	200,000	—
-1,029,600	—	400,000	—	1,005,000	—	1,258,000	—	4,949,621	43	15,771,750	—	—	—
1,036,333	89	1,939,940	—	1,931,583	37	742,982	60	4,706,450	56	3,867,066	95	3,359,493	—
406,433	42	423,889	57	672,374	81	977,819	99	5,726,849	30	10,777,380	62	397,054	48
170,056	89	224,812	54	877,523	48	539,253	01	3,056,640	64	5,586,439	99	907,390	04
137,902	75	108,915	80	30,076	20	973,204	10	588,306	51	3,788,420	53	186,918	93
12,459	72	23,424	46	—	—	13,031	69	98,438	65	229,061	15	—	—
500	—	1,000	—	—	—	1	—	100	—	—	—	—	—
—	—	—	—	—	—	116,351	88	64,965	14	2,497	95	—	—
—	—	—	—	—	—	—	—	—	—	—	—	—	—
2,793,286	67	3,121,982	37	6,116,557	86	6,042,400	27	27,375,941	69	54,974,966	49	9,050,856	45
720,000	—	1,000,000	—	3,000,000	—	1,200,000	—	10,000,000	—	12,500,000	—	5,000,000	—
600,000	—	300,000	—	600,000	—	300,000	—	2,562,500	—	5,500,000	—	600,000	—
940,171	19	707,636	82	471,161	—	650,000	—	3,600,000	—	4,114,162	18	428,000	—
Sub. o.	—	Sub. o.	—	1,289,664	—	1,477,548	27	3,700,000	—	4,187,669	14	1,288,000	—
151,377	53	250,000	—	—	—	267,183	12	4,044,415	16	18,276,991	13	209,000	—
)	—	30,000	—	—	—)	—) 50,000	—	—	—	—	—
3,573	07	9,484	11	96,021	72	4,164	77	606,195	21	778,522	31	78,098	59
234,046	62	511,344	87	377,934	09	404,873	13	1,662,913	39	6,772,751	47	898,635	67
—	—	215	—	750	—	—	—	1,275	25	1,155	—	—	—
—	—	143,490	12	—	—	1,473,630	98	1,190	01	389,157	22	328,760	80
144,118	26	169,811	45	281,027	05	265,000	—	1,147,452	67	2,454,558	04	220,361	39
2,793,286	67	3,121,982	37	6,116,557	86	6,042,400	27	27,375,941	69	54,974,966	49	9,050,856	45

sista (omulta vastuulta) Smk 4,600: 80. — *) Otettu laina. — *) Pohjarahastositoumuksia, jotka päättyvät 1913 vuoden lo-
— *) Hoidetaan erikseen: — *) Sitä paitsi 468,388: 57 R.mk, jota hoidetaan erikseen. — *) Tähän sisältyvät yhtiön muiden

Taulu 25. Vakuutusmaksut, korvatut vahingot ja kustannukset Suomessa vuonna 1913 (jälleenvakuuttajien osuuksia siitä vähentämättä).

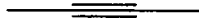
Primes, paiements et frais en Finlande en 1913 (sans déduction des parts des réassureurs).

1 Laitoksia. <i>Compagnies.</i>	2 Vakuutusmaksut. <i>Primes.</i>		3 Korvatut vahingot. <i>Paiements.</i>		4 Kustannuksiin ja provisioineja. <i>Frais et commissions.</i>	
	<i>Frng.</i>	<i>mk.</i>	<i>Frng.</i>	<i>mk.</i>	<i>Frng.</i>	<i>mk.</i>
Suomalaisia. — Finlandaises.						
a) Osakeyhtiöitä. — <i>Comp. par actions.</i>						
Triton	282,270	85	191,409	21	1) 51,148	19
Suomen Merivakuutusosakeyhtiö.....	773,317	02	553,271	78	1) 102,583	63
Providentia	15,522	15	4,585	65	2,862	59
Summa — Total	1,071,110	02	749,266	64	156,594	41
b) Keskinäisiä. — <i>Mutuelles.</i>						
Keskinäinen vakuutuslaitos Sampo.....	155,232	—	45,225	17	28,775	54
Suomen Merivakuutusyhdistys	534,951	54	223,998	54	27,268	41
Summa — Total	690,183	54	269,223	71	56,043	95
Ruotsalaisia. — Suédoises.						
Gauthiod	74,626	19	24,874	70	11,037	65
Ägir	148,503	57	294,586	08	13,717	40
Summa — Total	223,129	76	319,460	78	24,755	05
Saksalaisia. — Allemandes.						
Bad. Schiff. A. G., Mannheimer 2)	—	—	—	—	—	—
Pr. Nat. V. G., Stettin 2)	—	—	—	—	—	—
Victoria, Berlin 2)	—	—	—	—	—	—
Nord. D. V. G., Hamburg 2)	—	—	—	—	—	—
Allg. V. G., Dresden	1,551	61	275	50	389	06
D. Trp. V. G., Berlin	5,737	77	457	16	996	17
Mannheimer V. G.	9,556	07	6,634	18	1,533	20
Deutsche Rück- u. Mit-Vers. Ges., Berlin 2)	—	—	—	—	—	—
Continental V. G., Mannheim 2)	—	—	—	—	—	—
Allianz V. G., Berlin	48,359	37	23,721	41	7,018	64
Internationaler L'loyd 2)	—	—	—	—	—	—
Summa — Total	65,204	82	31,088	25	9,937	07
Sveitsiläinen. — Suisse.						
Eidgen. V. G., Zürich	676	09	631	77	739	82
Summa — Total	2,050,304	23	1,369,671	15	248,070	30

1) Koskee yhtiön koko liikettä, mutta yhtiö ei harjoita suoranaista liikettä ulkomailla. — 2) Ei ole vuonna 1913 vastaanottanut vakuutuksia Suomessa.

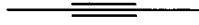
V.

LASIVAKUUTUS.



V.

ASSURANCE CONTRE LE BRIS DES GLACES.



Taulu 26. Lasivakuutus Suomessa v. 1913.
Commercé en Finlande 1913.

1. Laitoksia. Compagnies.	2. Liike Suomessa vuonna 1913. Commercé en Finlande en 1913.													
	3. Kanta 31. p. jouluk. État le 31 déc.		4. 1912.		5. 1913.		6. Vakuutusmaksut. Primes encaissées.		7. Korvattuja vahinkoja. Payements.		8. Kustannukset ja prov. Frais et commissions.		9. Yhtiön koko vakuuskanta 31. p. jouluk. 1913. État de la comence totale le 31 déc. 1913.	
	10. Vak. kirj. luku.		11. Sing.		12. Sing.		13. Sing.		14. Vak. kirj. luku.		15. Sing.			
	16. Sing.		17. Sing.		18. Sing.		19. Sing.		20. Sing.		21. Sing.			
22. Vak. kirj. luku.		23. Sing.		24. Sing.		25. Sing.		26. Vak. kirj. luku.		27. Sing.				
Suomalaisia. — Finlandaises.														
Suomalainen Lasivakuutusosakeyht.	476	824,038	19	452	860,516	—	21,084	20	77	10,005	37	6,258	68	Smk 860,516
Keskinäinen vakuutuslaitos Sampo	135	290,400	—	241	335,400	—	6,205	14	36	2,295	87	3,037	20	» 335,400
Providentia	83	142,328	—	95	189,525	—	6,357	13	13	2,480	20	3,856	39	» 189,525
Summa — Total	694	1,256,766	19	788	1,385,441	—	33,646	47	126	14,781	44	13,154	27	—
Ruotsalainen. — Suédoise.														
Svenska Glasförsäkringsaktiebolaget	11	4,725	46	10	4,244	80	160	31	—	—	—	84	36	Kr 3,607,007
Saksalainen. — Allemande.														
Kölnische Glas-Versicherungs A. G. *)	93	184,495	—	?	?	?	?	?	?	?	?	?	?	?
Summa — Total	798	1,441,986	65	?	?	?	?	?	?	?	?	?	?	?

*) Vahinkojen luku. — *) Tietoja vuodelta 1913 on ollut mahdoton saada.

Taulu 27. Voitto- ja tappiotilit v. 1913.

Compte de profits et pertes en 1913.

	Suomalainen lasivak. yhtiö.		Keskinäinen vakuutuslaitos Sampo.		Providentia.		Svenska glasförsäkr. bolag.		Kölnische Glas-Vers. Ges. ¹⁾	
	<i>Smc.</i>	<i>ntä.</i>	<i>Smc.</i>	<i>ntä.</i>	<i>Smc.</i>	<i>ntä.</i>	Kr.	ii.	R.mk.	P.
Tuloja:										
a) Edelliseltä vuodelta:										
1. Saldo	—	—	252	19	—	—	—	—	—	?
2. Vakuutusmaksu- ja vahinko- rahasto	8,020	13	2,110	—	2,528	51	85,000	—	—	?
b) Vakuutusmaks., jälleenvakuutus- maksut poisl.	21,084	20	6,205	14	6,357	13	75,797	16	—	?
c) Korkoja ynnä muita tuloja	2,254	46	—	—	—	—	7,363	22	—	?
Summa	31,358	79	8,567	33	8,885	64	168,160	38	—	?
Menoja:										
d) Vahingonkorvauksia	10,005	37	2,295	87	2,480	20	41,763	93	—	?
e) Asioimisprovisioineja, jälleenvak. poisluettuina	3,700	66	965	42	1,308	39	11,406	85	—	?
f) Hoitokustannuksia	2,110	42	2,071	78	2,550	—	16,193	15	—	?
g) Veroja	447	60	—	—	—	—	1,054	48	—	?
h) Vakuutusrahasto	7,902	07	2,490	—	2,542	85	77,000	—	—	?
i) Vahinkorahasto tulevaksi vuodeksi	—	—	744	26	563	60	11,000	—	—	?
k) Muita menoja	—	—	—	—	—	—	174	—	—	?
Summa	24,166	12	8,567	33	9,445	04	158,592	41	—	?
Voitto (+), tappio (—)	+ 7,192	67	—	—	— 559	40	+ 9,567	97	—	?
Voiton käyttäminen:										
l) Vararahastoon ja käytettäväksi ..	719	27	—	—	—	—	7,167	97	—	?
m) 1. Osakkeenomistajille	4,000	—	—	—	—	—	2,400	—	—	?
2. Prosenttia maksetusta osake- pääomasta	10 %	—	—	—	—	—	12 %	—	—	?
n) Palveluskunnan hyväksi	—	—	—	—	—	—	—	—	—	?
o) Osapalkkiota, lahjapalkkiota ja muita tarkoit.	2,473	40	—	—	—	—	—	—	—	?

1) Tietoja vuodelta 1913 on ollut mahdoton saada.

Taulu 28. Bilanssit joulukuun 31. p:nä 1913.

Bilan le 31 déc. 1913.

	Suomalainen lasivak. yhtiö.		Keskinäinen vakuutuslai- tos Sampo.		Svenska glasförsäkr. bolag.		Kölnische Glas-Vers. Ges. ²⁾	
	<i>Smk</i>	<i>7/10</i>	<i>Smk</i>	<i>7/10</i>	Kr.	fl.	Rmk.	P.
Aktiva:								
a) Osakkaiden sitoumuksia	10,000	—	—	—	—	—	—	?
b) Kiinteimistöä	—	—	—	—	—	—	—	?
c) Lainoja	—	—	—	—	52,100	—	—	?
d) Obligatsioneja	38,740	—	—	—	19,300	—	—	?
e) Pankissa ja kassassa	26,983	28	3,230	63	85,155	72	—	?
f) Asiamiehillä ja vakuutusyhtiöillä	—	—	—	363	5,790	95	—	?
g) Maksamattomia korkoja	468	63	—	—	358	91	—	?
h) Muita varoja	4,906	12	—	—	949	99	—	?
Summa	81,098	03	3,234	26	163,655	57	—	?
Passiva:								
i) Osake- ja takuupääoma	50,000	—	—	—	20,000	—	—	?
k) Pääomavararahasto	9,177	30	—	—	25,000	—	—	?
l) Vakuutusmaksurahasto	7,902	07	2,490	—	77,000	—	—	?
m) Vahinkorahasto	—	—	744	26	11,000	—	—	?
n) Erikois- ja ylimääräisiä rahastoja	1,634	58	—	—	19,579	24	—	?
o) Asiamiehillä ja vakuutusyhtiöillä	1) 2,660	60	—	—	—	—	—	?
p) Muita velkoja	2,530	81	—	—	1,508	36	—	?
r) Voitto- ja tappiotili	7,192	67	—	—	9,567	97	—	?
Summa	81,098	03	3,234	26	163,655	57	—	?

1) Maksamattomia vahingonkorvauksia.

2) Tietoja vuodelta 1913 on ollut mahdoton saada.

VI.

ELÄINVAKUUTUS.



VI.

ASSURANCE CONTRE LA MORTALITÉ
DES BESTIAUX.



Taulu 29. Vakuutuskanta ja

A. Vakuutus-

Finlande: État sommaire des

A. État sommaire

1 Vakuutuslaitos. Sociétés.	2 Toimintavuoden alkanisvuosi. Année de fondation.	3 4 5 6 Vakuutuskanta vuonna 1913.			
		Vuoden kuluessa tapahtunut lisäys (+) tahi vähennys (-). Mouvement pendant l'année.			
		Hevosia. Chevaux.		Nautaeläimiä. Gros bétail.	
		Luku. Nombre.	Vakuutus- summa. Sommes assurées.	Luku. Nombre.	Vakuutus- summa. Sommes assurées.
Smc.	Smc.				
Turun Hevosvakuutusyhtiö	1890	— 525	— 325,815	—	—
Suomen Eläinvakuutusyhtiö	1696	+ 610	+ 453,390	+ 295	+ 55,670
Suomen maalaisten eläinvak. yhtiö	1902	+ 359	+ 102,305	+ 178	+ 38,437
Oulun läänin keskinäinen eläinvak. yhtiö	1909	+ 127	— 274,070	— 54	— 61,580
Summa — Total	—	+ 571	— 44,190	+ 419	+ 32,527

B. Vahingot

B. Indemnités

2 Vakuutuslaitos. Sociétés.	3 4 5 6 7 Toimintavuoden aikana sattuneet vahingot, jotka ovat aiheuttaneet korvauksia. Indemnités de l'année.						8 9 Vahin- Lu nature	
	Hevosia. Chevaux.			Nautaeläimiä. Gros bétail.			Kuolema. Péris.	
	Luku. Nombre.	Korvaus. Montant.		Luku. Nombre.	Korvaus. Montant.		Luku. Nombre des chevaux.	Luku. Nombre du gros bétail.
		Smc.	na.		Smc.	na.		
Turun Hevosvakuutusyhtiö	210	55,485	—	—	—	—	97	—
Suomen Eläinvakuutusyhtiö	333	93,439	35	159	19,115	06	148	159
Suomen maalaisten eläinvak. yhtiö	85	23,423	—	47	4,372	90	85	47
Oulun läänin keskinäinen eläinvak. yhtiö	208	42,619	—	75	5,858	70	51	75
Summa — Total	836	214,966	35	281	29,346	66	381	281

*) Arvioimalla saatu; tiedonannot punteelliset.

sen muutokset Suomessa v. 1913.

kanta.

assurances valant pour l'année 1913.

des assurances.

État des assurances pour l'année.					Vuoden lopussa vakuutetuista nautaeläimistä oli				
Vuoden lopussa. À la fin de l'année.				Koko vakuutussumma vuoden lopussa. Somme totale assurée à la fin de l'année.	À la fin de l'année le gros bétail était assuré.				
Hevosia. Chevaux.		Nautaeläimiä. Gros bétail.			yksinäs-vakuutuks. par pièce.		joukko-vakuutuks. en groupe.		
Luku. Nombre.	Vakuutussumma. Sommes assurées.	Luku. Nombre.	Vakuutussumma. Sommes assurées.	Somme totale assurée à la fin de l'année.	Elihtinen luku. Nombre.	Vakuutussumma. Sommes assurées.	Elihtinen luku. Nombre.	Vakuutussumma. Sommes assurées.	
	Smc.		Smc.			Smc.		Smc.	
5,600	2,338,635	—	—	2,338,635	—	—	—	—	
12,605	5,688,160	12,288	1,959,150	7,647,310	4,134	609,440	8,154	1,349,710	
6,974	1,933,203	2,213	316,905	2,250,108	2,213	316,905	—	—	
3,082	1,357,940	3,084	341,770	1,699,710	1,470	161,340	1,614	180,430	
28,261	11,317,938	17,585	2,617,825	13,935,763	7,817	1,087,685	9,768	1,530,140	

ja taksoitus.

et taxation.

gon laatu. de l'accident.		Tilivuotta varten piitetty taksoitus. Taxation pour l'année.													
Arvon aleneminen. Diminution de valeur.		Korvausta on kielletty huonon hoidon takia. Dédommagement refusé pour cause de manque de soins.		Hevosia varten. Pour les chevaux.		Nautaeläimiä varten. Pour le gros bétail.		Vararahustoa varten. Pour les réserves.		Summa. Total.					
Luku. Nombre des chevaux.	Hevosien luku. Nombre du gros bétail.	Nautaeläinten luku. Nombre des chevaux.	Hevosien luku. Nombre du gros bétail.	Nautaeläinten luku. Nombre du gros bétail.	Koko rahamäärä. Montant.		Koko rahamäärä. Montant.		Koko rahamäärä. Montant.		Summa. Total.				
					Smc.	ptä	Smc.	ptä	Smc.	ptä	Smc.	ptä			
113	—	—	—	—	66,611	25	2: 50	—	—	1,332	25	0: 05	67,943	50	
185	—	—	—	—	153,386	67	2: 67	32,371	74	1: 65	20,639	82	0: 27	206,398	23
—	—	—	—	—	28,998	05	1: 50	5,545	84	1: 75	2,250	11	0: 10	36,794	—
157	—	—	—	—	46,838	79	3: 00	7,221	90	2: 00	—	—	—	54,060	69
455	—	—	—	—	295,834	76	2: 61	45,139	48	1: 72	24,222	18	0: 17	365,196	42

**Taulu 30. A. Voitto- ja tappiotilit v. 1913.
B. Bilanssit 31. p. jouluk. 1913.**

A. Compte de profits et pertes en 1913. B. Bilan le 31 déc. 1913.

A. Voitto- ja tappiotilit.	Turun Hevos- vakuutusyhtiö.		Suomen Eläin- vakuutusyhtiö.		Suomen Maalais- ten eläinvak. yhtiö.		Oulun läänin kes- kinäisen eläin- vakuutusyhtiö.	
	<i>Smk.</i>	<i>nä</i>	<i>Smk.</i>	<i>nä</i>	<i>Smk.</i>	<i>nä</i>	<i>Smk.</i>	<i>nä</i>
Tuloja:								
a) Vuosimaksuja	74,208	39	206,398	23	36,291	27	54,060	69
b) Sisäänkirjoitus y. m. maksuja	—	—	6,216	75	—	—	1,813	75
c) Lunastettujen eläinten myymisestä	—	—	—	—	—	—	—	—
d) Muita tuloja	1,264	56	11,470	80	1,606	69	417	37
e) Vararahaston varoja	—	—	—	—	—	—	—	—
Summa	75,472	95	224,085	78	37,897	96	56,291	81
Menoja:								
f) Vahingonkorvauksia	42,002	75	112,554	41	27,795	90	48,774	70
g) Hoitokustannuksia	20,608	96	53,364	06	10,377	77	8,635	96
h) Asiamiesten provisioineja	—	—	23,544	50	Sub. g.	—	3,383	02
i) Korkoja	—	—	—	—	—	—	1,536	84
k) Erilaisia menoja	1) 1,693	75	839	51	1,346	85	4,335	99
Summa	64,305	46	190,302	48	39,520	52	66,666	51
Voitto (+), tappio (—)	+ 11,167	49	+ 33,783	30	— 1,622	56	— 10,374	70
B. Bilanssit.								
Aktivaa:								
a) Osakkaiden vastuu	—	—	—	—	—	—	—	—
b) Asiamiehillä	9,103	14	10,361	—	—	—	—	—
c) Lainoja	—	—	215,000	—	6,824	30	—	—
d) Kalustoa	1,287	—	3,522	10	—	—	1,633	60
e) Järjestämiskustannuksia	—	—	—	—	—	—	—	—
f) Pankissa ja kassassa	12,702	98	14,408	29	2,108	87	1,057	61
g) Epävarmoja saatavia	2) 1,733	36	—	—	3) 8,316	02	3) 8,388	94
h) Nettovajaus	9,241	69	—	—	—	—	18,992	23
Summa	34,068	17	243,291	39	17,249	19	30,072	38
Passivaa:								
i) Vararahasto	25,711	70	71,382	—	11,562	65	2,681	47
k) Vakuutusrahasto	—	—	58,618	—	—	—	—	—
l) Vahinkorahasto	—	—	46,086	19	—	—	—	—
m) Apurahasto	—	—	30,000	—	—	—	—	—
n) Lainoja	—	—	—	—	—	—	22,370	—
o) Erilaisia laskuja	1,856	47	172	96	—	—	2,420	91
p) Suorittamatta olevia korvauksia	6,500	—	—	—	—	—	2,600	—
q) Säästöä	—	—	37,032	24	5,686	54	—	—
Summa	34,068	17	243,291	39	17,249	19	30,072	38

1) Tästä on Smk 1,516: 90 vakuutusmaksujen poistoa. — 2) Vuosimaksujen tili Smk 1,299: 10, korkojen tili Smk 494: 25.

— 3) Tästä suorittamatta jäljellä vakuutusmaksuja Smk 8,344: 02. — 4) Suorittamattomia vakuutusmaksuja.

VII.

JÄLLEENVAKUUTUS.



VII.

RÉASSURANCE.



Taulu 31. Voitto- ja tappiotilit v. 1913.

Compte de profits et pertes en 1913.

	Osmio.		Verdandi.		Sampo.		Turun ja Porin läänin paloapuyhdistysten keskiäinen jälleenvakuutusyhdistys.		Viipurin läänin paloapuyhdistysten jälleenvakuutusyhdistys.	
	<i>Smc.</i>	<i>ps</i>	<i>Smc.</i>	<i>ps</i>	<i>Smc.</i>	<i>ps</i>	<i>Smc.</i>	<i>ps</i>	<i>Smc.</i>	<i>ps</i>
Tuloja:										
a) Edelliseltä vuodelta:										
1. Saldo	—	—	—	—	—	—	—	—	—	27 13
2. Vakuutusmaksurahasto	585,402	88	1,439,259	38	—	—	—	—	—	—
3. Vahinkorahasto	247,044	77	211,796	21	—	—	—	—	—	—
b) Vakuutusmaksuja, vähentämättä jälleenvakuutuksia	1,596,114	31	2,826,631	99	59,840	63	11,156	79	9,009	69
c) Korkoja	66,019	15	85,754	22	77	77	190	66	99	48
d) Muita tuloja	—	—	—	—	—	—	—	—	—	—
Summa	2,494,581	11	4,563,441	80	59,918	40	11,347	45	9,136	30
Menoja:										
e) Vahingonkorvauks., jälleenvakuutajien osuudet poisl.....	980,759	11	1,156,908	12	28,580	78	6,265	97	11,277	77
f) Jälleenvakuutusmaksuja	80,481	52	665,947	72	24,346	17	—	—	—	—
g) Asiamiesprovisioineja ja ristorno	461,108	58	527,252	38	—	—	—	—	—	—
h) Hoitokustannuksia	14,668	22	52,947	59	5,235	47	802	95	656	34
i) Agiota ja kurssierotusta	—	—	—	—	—	—	—	—	—	—
k) Muita menoja	—	—	—	—	1,348	44	847	45	—	—
l) Seuraavaan vuoteen:										
1. Vakuutusmaksurahasto	682,034	76	1,873,367	41	—	—	—	—	—	—
2. Vahinkojen varalle	253,046	48	255,883	72	1,483	22	3,431	08	1) 4,457	85
Summa	2,472,098	67	4,532,306	94	60,994	08	11,347	45	16,391	96
Voitto (+), tappio (—)	+ 22,482	44	+ 31,134	86	— 1,075	68	—	—	— 7,255	66

1) Riidanalaisen korvausmaksun varalle.

Taulu 32. Bilanssit joulukuun 31. p:nä 1913.

Bilan le 31 déc. 1913.

	Osmo.		Verdandi.		Sampo.		Turun ja Porin läänin paloapuyhdistysten keskinäinen jälleenvakuutusyhdistys.		Viipurin läänin paloapuyhdistysten jälleenvakuutusyhdistys.	
	Smk.	ntä	Smk.	ntä	Smk.	ntä	Smk.	ntä	Smk.	ntä
Aktivaa:										
a) Takuurahaston sitoumuksia.....	350,000	—	1,050,000	—	—	—	—	—	—	—
b) Kiinteistöä.....	—	—	978,026	37	—	—	—	—	—	—
c) Lainoja.....	621,000	—	540,500	—	—	—	—	—	—	—
d) Obligatsioneja.....	119,030	—	373,184	—	—	—	—	—	—	—
e) Pankissa ja kassassa.....	90,416	73	115,670	68	220	72	9,201	42	7,304	87
f) Vakuutusyhtiöllä.....	439,524	46	1,934,087	60	11,059	47	4,039	52	1,592	46
g) Maksamattomia korkoja.....	14,613	31	2,224	14	—	—	—	—	—	—
h) Poistamattomia hankintakustannuksia.....	—	—	126,078	81	—	—	—	—	—	—
i) Kalustoa.....	75	25	3,437	28	—	—	—	—	—	—
k) Voitto- ja tappiotili.....	—	—	—	—	1,075	68	—	—	7,255	66
Summa	1,634,659	75	5,123,208	88	12,355	87	13,240	94	16,152	99
Passivaa:										
l) Osake- ja takuupääoma.....	500,000	—	1,500,000	—	—	—	—	—	—	—
m) Vararahasto.....	100,000	—	46,000	—	10,459	15	5,226	81	4,643	61
n) Vakuutusmaksurahasto.....	682,034	76	1,873,367	41	—	—	—	—	—	—
o) Vahinkojen vararahasto.....	253,046	48	255,883	72	1,483	22	3,431	08	4,457	85
p) Muita rahastoja.....	70,000	—	—	—	—	—	—	—	—	—
q) Velkaa jälleenvakuuttajille.....	—	—	807,903	92	—	—	4,447	62	7,051	53
r) Nostamattomia osinkoja.....	1,713	—	1,050	—	—	—	—	—	—	—
s) Muita velkoja.....	—	—	607,868	97	413	50	135	43	—	—
t) Voitto- ja tappiotili.....	1) 27,865	51	31,134	86	—	—	—	—	—	—
Summa	1,634,659	75	5,123,208	88	12,355	87	13,240	94	16,152	99
Voiton käyttäminen:										
u) Vararahastoon.....	—	—	6,226	97	—	—	—	—	—	—
v) Osakkeenomistajille.....	10,500	—	—	—	—	—	—	—	—	—
w) Prosenttia maksetusta osakepääomasta.....	7 %	—	—	—	—	—	—	—	—	—
y) Muihin tarkoituksiin.....	2) 17,365	51	24,907	89	—	—	—	—	—	—

1) Tästä Smk 5,888. 07. käyttämättömiä voittovaroja edelliseltä vuodelta. — 2) Tästä Smk 10,000: — takuurahaston sitoumusten lunastusrahastoon ja Smk 2,000: — henkilökunnan eläkerahastoa varten. — 3) Kiinteistöjen ja arvopapereita vastaan otettu laina. — 4) Riidanalaisia korvauksia. — 5) Suorittamattomia korvauksia.

VIII.

VAKUUTUS MURTOVARKAUTTA VASTAAN.

VIII.

ASSURANCE CONTRE LE VOL.

Táulu 33. Vakuutussummat vuonna 1913.

Sommes assurées en 1913.

	Providentia.	Sampo.	Fennia.	Pohjola.
	<i>Smf.</i>	<i>Smf.</i>	<i>Smf.</i>	<i>Smf.</i>
a) Vakuutuksia Suomessa } 31. p. jouluk. 1912..	6,105,698	1,499,250	2,367,081	2,872,806
omalla vastuulla.... } 31. p. jouluk. 1913..	7,746,833	1,570,010	3,521,041	3,434,937
b) Koko vakuutuskanta } 31. p. jouluk. 1913..	12,792,562	1,849,900	4,778,141	4,184,945
c) Vakuutusmaksut, jälleenvakuutukset poisluke-				
matta	28,524	6,475	6,419	6,963
d) Vakuutusmaksurahaston laskemisperuste:	40 % omista	40 % omista	40 % omista	40 % omista
	vakuutus-	vakuutus-	vakuutus-	vakuutus-
	maksuista.	maksuista.	maksuista.	maksuista.

Taulu 34. Voitto- ja tappiotili v. 1913.

Compte de profits et pertes en 1913.

	Providentia.		Sampo.		Fennia.		Pobjola.	
	Smk.	ntä.	Smk.	ntä.	Smk.	ntä.	Smk.	ntä.
Tuloja:								
a) Edelliseltä vuodelta:								
1. Saldo	—	—	987	74	—	—	—	—
2. Vakuutusrahasto	6,134	78	1,890	—	1,564	09	1,669	90
3. Vahinkorahasto	965	—	—	—	62	—	606	91
b) Vakuutusmaksut, jälleenvakuutukset ja ristornot poislukien	15,913	41	5,265	03	5,114	13	5,293	09
c) Korkoja	2,743	18	—	—	—	—	—	—
d) Muita tuloja	1) 3,783	08	—	—	1) 458	09	177	15
Summa	29,539	45	8,142	77	7,198	31	7,747	05
Menoja:								
e) Vahingonkorvauksia, jälleenvakuutukset poisluettuina	9,167	42	3,440	92	1,244	66	4,164	16
f) Asiamiesprovisioneja	5,802	35	651	36	407	79	—	—
g) Hoitokustannuksia	6,800	—	1,760	09	—	—	—	—
h) Muita menoja	—	—	—	—	—	—	—	—
i) Seuraavaan vuoteen:								
1. Vakuutusmaksurahasto	6,365	36	2,110	—	2,557	07	2,117	24
2. Vahinkorahasto	182	50	180	40	—	—	376	93
Summa	28,317	63	8,142	77	4,209	52	6,658	33
Voitto (+), tappio (—)	+ 1,221	82	—	—	+ 2,988	79	+ 1,088	72
Voiton käyttäminen:								
k) Vararahastoon	2) 583	04	—	—	—	—	—	—
l) Osakkeenomistajille	—	—	—	—	—	—	—	—
1. Prosenttia maks. osakepääomasta	—	—	—	—	—	—	—	—
m) Muihin tarkoituksiin	2) 5,247	39	—	—	—	—	—	—

1) Jälleenvakuutusprovisioneja. — 2) Koskee yhtiön kaikkia vakuutuslajeja. Yhtiön lopullinen voitto on Smk 5,830: 43. Tapaturma-, murtovarkaus-, purjealuksien-, moottoriveneiden- ja matkatavarainvakuutus ovat tuottaneet voittoa yhteensä Smk 7,344: 90, mutta takuu- ja lasivakuutus ovat tuottaneet tappiota yhteensä Smk 1,514: 47.

Taulu 35. Bilanssit joulukuun 31. p:nä 1913.

Bilan le 31 déc. 1913.

	Provi- dentia. ¹⁾		Sampo.			Provi- dentia.		Sampo.	
	Smc.	ntä	Smc.	ntä		Smc.	ntä	Smc.	ntä
Aktivaa:					Passivaa:				
a) Osakkeenomistaj. sitoumuksia	350,000	—	—	—	a) Osake- ja takuupääoma	500,000	—	—	—
b) Kiinteistöä	—	—	—	—	b) Pääomavararahasto	5,148	62	—	—
c) Lainoja	107,000	—	—	—	c) Elinkorahasto	10,702	60	—	—
d) Obligatsioneja ja muita arvo- papereita	20,150	—	—	—	d) Vakuutusmaksurahasto omaa vastuuta varten	28,709	74	2,110	—
e) Pankissa ja kassassa	29,571	22	2,294	08	e) Vahinkorahasto	10,146	21	180	40
f) Tilissä asiamiehillä	46,781	93	—	—	f) Erityisrahastoja	2,047	47	—	—
g) Tilissä vakuutusyhtiöillä	1,490	93	—	—	g) Virkamieskunnan eläkerahasto	—	—	—	—
h) Maksamattomia korkoja	—	—	—	—	h) Tilissä asiamiehillä	1,788	65	3	68
i) Kalustoa	11,349	97	—	—	i) Tilissä vakuutusyhtiöillä	4,785	88	—	—
k) Muita varoja	4,000	—	—	—	k) Osakkeenomistajain nostamat tomia osinkoja	—	—	—	—
					l) Muita velkoja	1,184	45	—	—
					m) Voitto- ja tappiotili	5,830	43	—	—
Summa	570,344	05	2,294	08	Summa	570,344	05	2,294	08

¹⁾ Koskee yhtiön kaikkia vakuutuslajeja.

IX.

TAKUUVAKUUTUS.



IX.

ASSURANCE DE LA CAUTION.



Taulu 36. A. Vakuutuskanta. B. Voitto- ja tappiotili 1913.

A. Sommes assurées. B. Compte de profits et pertes en 1913,

Providentia.

- a) Vakuutuksia Suomessa omalla vastuulla 31. p. joulukuuta 1913 *Smc.* 32,500: —
 b) Koko vakuutuskanta Suomessa 31. p. joulukuuta 1913 » 121,500: —
 c) Vakuutusmaksut, jälleenvakuutukset poislukematta » 3,178: 21
 d) Vakuutusmaksurahaston laskemisperuste: 40 % omista vakuutusmaksuista.

Providentian voitto- ja tappiotili.

	<i>Smc.</i>	<i>mark.</i>		<i>Smc.</i>	<i>mark.</i>
Tuloja:			Menoja:		
a) Edelliseltä vuodelta:			a) Vahingonkorvauksia, jälleenvakuutukset poisluettuina.	1,610	03
Vakuutusmaksurahasto	377	56	b) Asiamiesprovisioineja	443	25
Vahinkorahasto	1,000	—	c) Hoitokustannuksia	425	—
b) Vakuutusmaksut, jälleenvakuutukset poislukien	1,003	10	d) Seuraavaan vuoteen:		
c) Korkoja	—	—	Vakuutusmaksurahasto	401	24
d) Muita tuloja	¹⁾ 543	79	Vahinkorahasto	1,000	—
Summa	2,924	45	Summa	3,879	52
Tappio	955	07			
Voiton käyttäminen: ²⁾					
Vararahastoon	—	—			
Osakkeenomistajille	—	—			
Prosenttia maks. osakepääomasta	—	—			
Muihin tarkoituksiin	—	—			

¹⁾ Jälleenvakuutusprovisioineja.

²⁾ Katso taulu n:o 84.

X.

TYÖLAKKOVAKUUTUS.

X.

ASSURANCE CONTRE LA GRÈVE.

Taulu 37. A. Voitto- ja tappiotili v. 1913. B. Bilanssi joulukuun 31. p:nä 1913.

A. Compte de profits et pertes en 1913. B. Bilan le 31 déc. 1913.

A. Suomen työnantajain keskinäisen lakkovakuutusyhtiön voitto- ja tappiotili.


		<i>Smc.</i>		<i>712</i>				<i>Smc.</i>		<i>712</i>	
Tuloja:				Menoja:							
a)	Vakuutusmaksut.....	203,595	10	a)	Vahingonkorvauksia.....	1,728	50				
b)	Korkoja ja sakkokorkoja.....	8,891	81	b)	Hoitokustannuksia.....	11,646	77				
				c)	Muita menoja.....	1,059	50				
	Summa	212,486	91		Summa	14,434	77				
					Ylijäämä.....	198,052	14				

B. Bilanssi joulukuun 31 p:nä 1913.

		<i>Smc.</i>		<i>712</i>				<i>Smc.</i>		<i>712</i>	
Varoja:				Velkoja:							
a)	Pankissa ja kassassa.....	247,040	22	a)	Vararahasto.....	49,188	08				
b)	Kalustoa.....	200	—	b)	Voitto- ja tappiotili.....	198,052	14				
	Summa	247,240	22		Summa	247,240	22				

XI.

VUOKRAVAKUUTUS.



XI.

ASSURANCE DE LOUAGE.



Taulu 38. A. Voitto- ja tappiotili. B. Bilanssitili.

A. *Compte de profits et pertes.* B. *Bilans.*

A. Vuokravakuutusyhtiön voitto- ja tappiotili sen ensi tilivuodelta
1912. 11. 15—1914. 5. 31.

		<i>Smc.</i>	<i>ntt.</i>			<i>Smc.</i>	<i>ntt.</i>
Tuloja:				Menoja:			
a)	Vakuutusmaksuja	28,998	48	f)	Vahingonkorvauksia	25,739	81
b)	Korkoja ja vuokria	5,055	24	g)	Palkkoja	8,501	93
c)	Vuokravälitystuloja	364	57	h)	Vuokrailmoituksia	164	89
d)	Muita tuloja	483	20	i)	Muita hoitokustannuksia	4,101	62
e)	Tappio	3,606	76				
	Summa	38,508	25		Summa	38,508	25

B. Bilanssi 1914. 5. 31.

		<i>Smc.</i>	<i>ntt.</i>			<i>Smc.</i>	<i>ntt.</i>
Aktivaa:				Passivaa:			
a)	Takuusitoumuksia	120,000	—	k)	Osakepääoma	200,000	—
b)	Pankissa ja kassassa	67,510	29	l)	Selvittämättömien vahinkojen vara	25,739	81
c)	Vakuutuskirja lainoja	1,500	—	m)	Eri henkilöille	3,261	53
d)	Maksamattomia osakemaksuja	8,000	—	n)	Etukätein kannettuja maksuja	2,607	97
e)	Saatavia eri henkilöiltä	2,720	89				
f)	Kasvaneita korkoja	1,744	65				
g)	Kalustoa	6,235	66				
h)	Perustamiskustannuksia	20,291	06				
i)	Tappio	3,606	76				
	Summa	231,609	31		Summa	231,609	31