

VAKUUTUSTARKASTAJA.

SUOMEN VIRALLINEN TILASTO.

XXII.

VAKUUTUSOLOT.

A.

17.

VAKUUTUSTARKASTAJAN KERTOMUS VAKUUTUSOLOISTA
SUOMESSA VUONNA 1908.

COMTE RENDU DE L'ÉTAT DE L'ASSURANCE EN
FINLANDE, EN 1908.



HELSINGISSA 1910,
KEISARILLISEN SENAATIN KIRJAPAINOSSA.

Sisällys:

	Siv.
Johdatus	1.
I. Henkivakuutus:	3.
Tähän taulut 1—8.	
II. Tapaturmavakuutus:	25.
Tähän taulut 9—14.	
III. Palovakuutus:	41.
Tähän taulut 15—21.	
IV. Kuljetus- ja merivakuutus:	49.
Tähän taulut 22—25.	
V. Lasivakuutus:	54.
Tähän taulut 26—28.	
VI. Eläinvakuutus:	56.
Tähän taulut 29—30.	
VII. Jälleenvakuutus:	58.
Tähän taulut 31—32.	
VIII. Vakuutus murtovarkautta vastaan:	59.
Tähän taulut 33—34.	
IX. Takuuvakuutus:	60.
Tähän taulu 35.	
X. Jälkikatsaus	61.
Yleisselitys ranskaksi	I.

Tilastolliset taulut.

I. Henkivakuutus:

1. A—C. Vakuutuskanta Suomessa.
2. A—C. Kustannuksia Suomessa. Takaisinostot. Vakuutusrahasto suomalaisia vakuutuksia varten
3. A—C. Suomessa toimivien yhtiöiden koko vakuutuskanta.
4. Vakuutuskannan vähennys.
5. Osakkeenomist. ja vakuutett. voitto-osuudet.
6. Kuolleisuustaulut ja korkokanta. Odotettu ja todenperäinen kuolleisuus.
7. Voitto- ja tappiotilit.
8. Bilanssit.

Table des matières:

	Page.
Introduction	1.
I. Assurance sur la vie:	3.
Tableaux 1—8.	
II. Assurance contre les accidents:	25.
Tableaux 9—14.	
III. Assurance contre l'incendie:	41.
Tableaux 15—21.	
IV. Assurance contre les risques de transports:	49.
Tableaux 22—25.	
V. Assurance contre le bris des glaces: ..	54.
Tableaux 26—28.	
VI. Assurance contre la mortalité des bestiaux: ..	56.
Tableaux 29—30.	
VII. Réassurance:	58.
Tableaux 31—32.	
VIII. Assurance contre le vol:	59.
Tableaux 33—34.	
IX. Assurance de la caution:	60.
Tableau 35.	
X. Récapitulation	61.
Résumé français	I.

Tableaux statistiques.

I. Assurance sur la vie:

1. A—C. État en Finlande.
2. A—C. Frais en Finlande. — Rachat. — Réserve mathématique pour les assur. finlandaises.
3. A—C. État général des compagnies opérant en Finlande.
4. Extinctions.
5. Bénéfices des actionnaires et des assurés.
6. Tables de mortalité et du taux d'intérêt. — Mortalité présumée et réelle.
7. Comptes des profits et pertes.
8. Bilans.

II. Tapaturmavakuutus:

9. A—B. Työväen vakuutus lain mukaan jouluk. 5. p:ltä 1895.
10. Vapaaehtoinen vakuutus.
11. Elinkorko- ja vakuutusmaksurahastojen laskemisen perusteet.
12. Voitto- ja tappiotilit.
13. Bilanssit.
14. Osakeyhtiö Securitas.

III. Palovakuutus:

15. Suomessa toimivien osakeyhtiöiden koko vakuutussumma. — Vakuutusmaksu- ja vahinkorahastot.
16. Osakeyhtiöt: Voitto- ja tappiotilit.
17. » Bilanssit.
18. » Vakuutuskanta Suomessa.
19. Keskin. yhtiöt: Vakuutuskanta Suomessa.
20. » » Voitto- ja tappiotilit.
21. » » Bilanssit.

IV. Kuljetusvakuutus:

22. Vakuutusmaksu- ja vahinkorahastot.
23. Voitto- ja tappiotilit.
24. Bilanssit.
25. Vakuutusmaksut, vahingot y. m. Suomessa.

V. Lasivakuutus:

26. Vakuutuskanta Suomessa.
27. Voitto- ja tappiotilit.
28. Bilanssit.

VI. Eläinvakuutus:

29. Vakuutuskanta Suomessa.
30. A. Voitto- ja tappiotilit.
B. Bilanssit.

VII. Jälleenvakuutus:

31. Voitto- ja tappiotilit.
32. Bilanssit.

VIII. Murtovarkausvakuutus:

33. A. Vakuutuskanta Suomessa.
B. Voitto- ja tappiotili.
34. Bilanssi.

IX. Takuuvakuutus:

35. A. Vakuutuskanta Suomessa.
B. Voitto ja tappiotili.

II. Assurance contre les accidents:

9. A—B. Assurance des ouvriers selon la loi donnée le 5 déc. 1895.
10. Assurance libre.
11. Base du calcul des réserves des rentes viagères et des primes.
12. Comptes des profits et pertes.
13. Bilans.
14. La compagnie Securitas.

III. Assurance contre l'incendie:

15. Sommes totales assurées par les compagnies par actions opérant en Finlande. — Réserves des risques et pour sinistres.
16. Comp. p. act.: Comptes des profits et pertes.
17. » » » Bilans.
18. » » » État en Finlande.
19. Sociétés mutuelles: État en Finlande.
20. » » Compt. des prof. et pert.
21. » » Bilans.

IV. Assurance contre les risques de transport:

22. Réserves des risques et pour sinistres.
23. Comptes des profits et pertes.
24. Bilans.
25. Primes et payements en Finlande.

V. Assurance contre le bris des glaces:

26. État en Finlande.
27. Comptes des profits et pertes.
28. Bilans.

VI. Assurance contre la mortalité des bestiaux:

29. État en Finlande.
30. A. Comptes des profits et pertes.
B. Bilans.

VII. Réassurance:

31. Comptes des profits et pertes.
32. Bilans.

VIII. Assurance contre le vol:

33. A. État en Finlande.
B. Compte des profits et pertes.
34. Bilan.

IX. Assurance de la caution:

35. A. État en Finlande.
B. Compte des profits et pertes:

Painovirhe.

18. siv., 25. rivi: kolmeksi, *lue* kuudeksi.

Alamainen kertomus Suomen vakuutusoloista vuonna 1908, vakuutustarkastajan antama.

Tämä alamainen kertomus Suomen vakuutusoloista vuonna 1908 on laadittu saman ohjelman mukaan kuin 1892 vuoden jälkeen säännöllisesti julkaistut vuosikertomukset vakuutustoiminnasta maassa. Varsinkin on yhdenmukaista ohjelmaa noudatettu tilastollisissa tauluissa, joiden avulla näin ollen voidaan arvostella kehitystä niiden 17 vuoden kuluessa, joilta säännöllistä tilastoa maamme tärkeimmistä vakuutusoloista on saatavana.

Vaikka tämä tilasto muutamissa kohdin kaipaisi uudistamista ja täydentämistä, en ole tahtonut siihen vielä tänäkään vuonna ryhtyä, koska paraikaa työskentelevä yleinen tilastokomitea toivottavasti pian saa tilaisuuden käsitellä vakuutustilastoa ja koska nykyään koetetaan vakuutustilaston alalla kansainvälisen sopimuksen kautta aikaansaada yhdenmukaisuutta, vaikka mainitut yritykset eivät vielä ole vieneet lopulliseen tulokseen.

Teksti ja taulut jakautuvat seuraaviin osastoihin, jotka valaisevat kukin kohdaltaan Suomessa esiintyviä vakuutusmuotoja:

- I. *Henkivakuutus.*
- II. *Tapaturmavakuutus.*
- III. *Palovakuutus.*
- IV. *Kuljetus- ja merivakuutus.*
- V. *Lasivakuutus.*
- VI. *Eliönvakuutus.*
- VII. *Jälleenvakuutus.*
- VIII. *Vakuutus murtovarkautta vastaan.*
- IX. *Takuuvakuutus.*

Vuonna 1908 maamme vakuutusosalalla tapahtuneista muutoksista mainittakoon seuraavat tärkeimpinä:

helmikuun 8. p:nä vahvistettiin keskinäisen henkivakuutusyhtiön »Suomen» sääntöjen muutosehdotus, jonka mukaan suhteellisilla vaaleilla valittu eduskunta astui yhtiökokouksen tilalle;

helmikuun 13. p:nä vahvistettiin erinäiset henkivakuutusosakeyhtiö »Fennian» sääntöjen muutokset, joiden kautta selvennettiin määräykset voiton jaosta

sekä lisättiin määräyksiä ylimääräisessä työkyvyttömyysvakuutuksessa käytettävistä kuolleisuutta ja työkyvyttömyystodentmukaisuutta koskevista tauluista;

huhtikuun 10. p:nä sai vakuutusosakeyhtiö »Providentia» oikeuden harjoittaa tapaturmavakuutusta, paitsi sellaista työväen tapaturmavakuutusta, jonka työnantajat ovat velvolliset ottamaan joulukuun 5. päivänä 1895 työnantajan vastuunalaisuudesta annetun lain nojalla, sekä vakuutusta sellaisestakin työkyvyttömyydestä johtuvaa vahinkoa vastaan, jota ei tapaturma ole aiheuttanut;

huhtikuun 17. päivänä annettiin Eduskunnan esityksestä yleinen laki paloapuyhdistyksiens toiminnan järjestämisestä;

toukokuun 8. p:nä sai »Internationaler L'loyd Vers. A. G.» Berlinissä oikeuden Suomessa harjoittaa kuljetusvakuutusta;

joulukuun 17. p:nä vahvistettiin henkivakuutusosakeyhtiö »Fennian» sääntöjen muutosehdotus, jonka mukaan yhtiöllä on oikeus varaksi lukea 1909 vuoden alusta hankkimiensa uusien vakuutuksien hankintakustannuksia, sekä määrättiin n. s. kansanvakuutusosaston tuottaman voiton jakotapa;

joulukuun 17. p:nä vahvistettiin keskinäisen henkivakuutusyhtiön »Suomen» uusi voitonjakojärjestelmä;

joulukuun 17. p:nä sai »Suomen evankelisluterilaisten seurakuntain palo- vakuutusyhtiö» oikeuden laajentaa toimensa seurakuntien kaiken kiinteän omaisuuden vakuuttamiseen;

joulukuun 27. p:nä korotettiin henkivakuutusosakeyhtiö »Fennian» osakepääoma.

Tekstiosastossa luodaan tilastollisen ainehiston johdolla yleiskatsaus vuoden toiminnan tulokseen ja osotetaan tämän suhde edellisten vuosien liikkeeseen.

Viimeisessä osastossa esitetään otsakkeella »Jälkikatsaus» yleisiä huomautuksia edellisissä osastoissa käsiteltyjen vakuutusolojen tuloksista.

Kertomusten B-sarjassa julkaistaan erikseen tietoja niistä keskinäisistä palo- ja eläinvakuutusyhdistyksistä, joiden toiminta käsittää pienemmän osan maata kuin kokonaisen läänin.

Kuten ennenkin ovat *venäläiset yhtiöt* edelleen vapautetut velvollisuudesta antaa tietoja toiminnastaan Suomessa, jota siis ei voida tilastollisessa esityksessä käsitellä.

Helsingissä huhtikuun 10. päivänä 1910.

Onni Hallstén.

I. Henkivakuutus.

Oikeuden henkivakuutusliikkeen harjoittamiseen Suomessa omisti 1908 vuoden alussa 4 kotimaista ja 20 ulkomaista yhtiötä. Kotimaisista yhtiöistä ei »Keskinäinen kansanvakuutusyhtiö Kansa» ole vielä vuonna 1908 alottanut liikettään.

Kaikki täällä toiminta-oikeutta omistavat yhtiöt luetellaan seuraavalla sivulla, jolloin sitä paitsi mainitaan laitoksen perustamisvuosi, vuosi, jolloin sen liike Suomessa alkoi, sekä ulkomaisten yhtiöiden pääasiamies ja pääasioimiston paikka, päivä, jolloin annettiin toimilupa Suomessa, sekä päivä, jolloin pääasiamiehen valtakirja julkaistiin virallisissa lehdissä. Laitokset ovat järjestetyt kotimaansa ja kussakin ryhmässä ikänsä mukaan. Eri sarakkeessa osotetaan kirjaimella *O* että laitos on osakeyhtiö, kirjaimella *K* että se on perustettu tahi muuttanut keskinäiseksi sekä kirjaimilla *O + K* että se on perustettu osakepääomalle, joka vähitellen arvotaan suoritettavaksi, niin että laitos aikanaan tulee muuttumaan keskinäiseksi yhtiöksi.

Ulkomaisista yhtiöistä eivät kuitenkaan kaikki tätä nykyä ota osaa varsinaiseen vakuutustyöhön. Siten on saksalainen yhtiö *Wilhelma* jo vuonna 1899 lakkauttanut liikkeensä Suomessa, eivätkä englantilaiset yhtiöt *Standard*, *Star* ja *Gresham* eikä amerikalainen yhtiö *Equitable* ole tilivuotena hankkineet uusia vakuutuksia, vaan ovat ne rajoittaneet toimensa Suomessa niihin toimenpiteisiin, jotka ovat olleet tarpeen aikaisemmin päätettyihin, vielä voimassa oleviin vakuutus sopimuksiin nähden. Hollantilainen yhtiö »*Algemeene Maatschappij van Levensverzekering en lijfrente*», jonka pääasiamiehen valtakirja on julkaistu virallisessa lehdessä 7/11 1900, ei ole puolestaan vielä vuonna 1908 ryhtynyt vastaanottamaan vakuutuksia. Kilpailemassa kolmen kotimaisen yhtiön kanssa oli siis jälellä tilivuonna 1908 itse asiassa ainoastaan 14 ulkomaista yhtiötä.

Näiden ohella toimii maassamme muutamia venäläisiä henkivakuutusyhtiöitä, joiden toiminnasta ei kuitenkaan lähempiä tietoja ole vakuutustarkastajalle annettu.

Henkivakuutuslaitoksia.

Laitos.	Osa- tai keskinä- nen yhtiö.	Perustamisvuosi.	Päättämistä vakautuksia Suomessa vuodesta.	Päätoimisto.	Lupa myönnetty.	Pääasiamiehen valta- kirja julkaisua.
Suomalaisia yhtiöitä.						
Kaleva, Helsinki	O	1874	1874	Pääkonttori, Helsinki.	18 ² / ₆ 74	—
Suomi, »	K	1890	1890	» »	18 ¹¹ / ₁₂ 89	—
Fennia, Turku	O+K	1905	1906	» Turku.	19 ²³ / ₁₁ 05	—
Kansa, Helsinki	K	1906	—	» Helsinki.	19 ¹⁶ / ₂ 06	—
Ruotsalaisia yhtiöitä.						
Skandia, Tukholma	O	1855	1856	Toimin. Schildt & Hallberg, H.ki.	18 ²⁷ / ₁₁ 91	18 ³ / ₁₂ 91
Svea, Göteborg	O	1867	1875	Herra J. N. Carlander, »	18 ¹¹ / ₆ 92	18 ³ / ₆ 92
Nordstjernan, Tukholma	O	1872	1872	Toimin. Elmgren & Kump. ¹⁾ »	18 ²⁷ / ₁₁ 91	19 ¹¹ / ₇ 07
Thule, »	O	1873	1874	Herra H. Smedslund, »	18 ²⁷ / ₁₁ 91	19 ³⁰ / ₆ 06
Victoria, »	O	1883	1885	» E. A. Hjelt, »	18 ³ / ₁₂ 91	18 ¹¹ / ₁ 92
Skåne, Malmö	O	1884	1884	» C. F. Carlander, »	18 ¹¹ / ₂ 92	18 ²¹ / ₃ 92
Allmänna Lifförsäkringsbo- läget, Tukholma	O+K	1887	1888	» C. F. Maury, »	18 ⁹ / ₁₁ 93	19 ²² / ₇ 02
Svenska Lifförsäkringsbola- get, Tukholma	O+K	1891	1906	» Oscar Wikeström, Turku.	19 ²⁸ / ₄ 06	19 ¹¹ / ₄ 07
Englantilaisia yhtiöitä.						
Standard, Edinburg	O	1832	1897	» Alex. F. Lindberg, H.ki.	18 ²² / ₇ 97	19 ¹⁸ / ₆ 04
Northern, Lontoo	O	1836	1852	Tn. Lindelöf & Wennerberg, »	18 ²⁷ / ₁₁ 91	19 ¹ / ₈ 00
Star, »	O	1843	1891	Herra O. Franck, »	18 ¹⁷ / ₁₂ 91	19 ¹⁹ / ₆ 04
Gresham, »	O	1848	1894	» Alex. F. Lindberg, »	18 ²³ / ₄ 94	19 ¹ / ₁₀ 04
Saksalaisia yhtiöitä.						
Deutsche Lebensversiche- rungs-Gesellschaft in Lü- beck	O	1828	1834	» E. Fazer, »	18 ¹⁷ / ₆ 92	18 ² / ₆ 98
Victoria, Berlin	O	1853	1881	» Aug. Schütt, Viipuri. ²⁾	18 ⁷ / ₄ 92	19 ²⁸ / ₂ 08
Germania, Stettin	O	1857	1893	» F. Stamer, Helsinki.	18 ¹⁷ / ₁₀ 92	19 ¹⁸ / ₁ 05
Wilhelma, Magdeburg	O	1872	1893	On 1899 lakkauttanut asioimist. Edustaja: Herra Alex. F. Lind- berg, Helsinki.	18 ²⁸ / ₆ 93	—
Ranskalainen yhtiö.						
l'Urbaine, Paris	O	1865	1890	Herra C. von Knorring, H.ki.	18 ²³ / ₂ 93	18 ¹¹ / ₈ 93
Hollantilainen yhtiö.						
Algemeene Maatschappij van Levensverzekering en lijfrente, Amsterdam	O	1880	—	» Alex. Wolff, »	18 ²⁸ / ₁₀ 99	19 ⁷ / ₁₁ 00
Amerikalaisia yhtiöitä.						
Mutual Life Insurance Company, New-York ...	K	1842	1890	» Alex. F. Lindberg, »	18 ²⁵ / ₆ 93	18 ⁹ / ₆ 92
Equitable Life Insurance Company of the United States, New-York	O	1859	1885	» John Dittmar, »	18 ²⁸ / ₆ 93	19 ⁴ / ₆ 08

¹⁾ Huhtikuun 27. päivästä 1909 toimii yhtiön pääasiamiehenä Herra Hj. Pihlström Helsingissä

²⁾ Maaliskuun 5. päivästä 1910 toimii yhtiön pääasiamiehenä Herra V. Ek Helsingissä.

Henki- ja pääomavakuutusta, siihen luettuna myötäjaisvakuutustakin, tili-vuotena 1908 valaisee alempana oleva taulu. Koska tässä on tarkoituksena selvittää kotimaista vakuutuskantaa, ovat ulkomailta saadut vakuutukset ja jälleenvakuutukset vähennetyt kotimaisten yhtiöiden luvuista, sekä myöskin, kaksinkertaisen laskemisen välttämiseksi, kotimaisten yhtiöiden väliset jälleenvakuutukset.

Paitsi kotimaisia ja ulkomaisia yhtiöitä koskevia lukuja on samoin kuin ennenkin tähän otettu likimääräisiä tietoja venäläisten yhtiöiden suomalaisesta vakuutuskannasta. Vaikka ei voidakaan tässä kohden esittää tarkkoja lukuja, lienee kumminkin sopiva mainita niitä tässä yleiskatsauksessa.

Niistä vakuutuksista, jotka aikoinaan ovat päätetyt sellaisissa ulkomaisissa yhtiöissä, joilla ennen on ollut asiamiehiä maassamme tai jotka tilapäisesti ovat täällä toimineet, on vielä jäljellä pienempi, ehkä muutamaan sataantuhanteen markkaan nouseva määrä, ja on tämä otettu yhteen lukuun venäläisten yhtiöiden kanssa.

Laitoksia	Kanta jouluk. 31. p. 1907. <i>Smc.</i>	Lisäys v. 1908. <i>Smc.</i>	Kanta jouluk. 31. p. 1908. <i>Smc.</i>
Kotimaisia	278,727,664	+ 51,538,973	330,266,638
Ulkomaisia	1) 77,276,365	— 946,580	76,329,835
Yhteensä	356,004,029	+ 50,592,443	406,596,473
Venäläisten yhtiöiden likimäär. summa ..	10,000,000	—	10,000,000
Suomen koko vakuutuskanta	366,004,029	+ 50,592,443	416,596,473

Vakuutuskannan suoranainen lisäys on ollut lähes 10 miljonaa markkaa suurempi kuin vuonna 1907. Suomalaisen yhtiöiden suoranainen lisäys on puolestaan ollut noin 11,910,000 markkaa suurempi kuin vuonna 1907. Ulkomaisten yhtiöiden vakuutuskanta on vähentynyt noin 950,000 mk, kun sitä vastoin niiden vakuutuskanta vuonna 1907 lisääntyi noin 1,250,000 mk.

Jos tarkastetaan eri ulkomaisten yhtiöiden vakuutuskannan muutokset, nähdään taulusta 1 A että kolmen ruotsalaisen ja kahden saksalaisen eli viiden yhtiön vakuutussumma on vuoden kuluessa kasvanut yhteensä noin 878,000 markkaa, kun sitä vastoin viiden ruotsalaisen, kahden englantilaisen, kahden saksalaisen, yhden ranskalaisen ja kahden amerikalaisen eli kahden-toista yhtiön vakuutussumma on vähentynyt noin 1,825,000 mk, sekä kahden

1) Tiedot eroavat jonkun verran viime vuoden kertomuksessa mainituista, koska yksi amerikalainen yhtiö jalestäpäin on oikaissut ennen antamansa tiedot.

englantilaisen yhtiön vakuutuskanta on pysynyt kokonaan muuttumatta, joten ulkomaisten yhtiöiden, venäläisiä yhtiöitä lukuun ottamatta, koko toiminnan lopputuloksena on noin 947,000 markan vakuutuskannan väheneminen.

Uusia vakuutuksia ovat kotimaiset yhtiöt vuoden aikana hankkineet yhteensä 62.1 miljoonaa markkaa ja ulkomaalaiset 3.4 miljoonaa markkaa, kun vastaavat luvut vuonna 1907 olivat 47.3 ja 5.5 miljoonaa markkaa.

Seuraavassa taulussa olevat luvut valaisevat suomalaisten ja ulkomaisten yhtiöiden vakuutuskannan kasvamista vuosina 1893—1908. Kun venäläisistä yhtiöistä ei ole käytettävänä varmoja tietoja, ei voida niitä tässä ottaa lukuun.

V u o s i.	Suoranainen kasvaminen.			Kasvaminen %:ssa kunkin ryhmän vakuutuskannasta vuoden alussa.		
	Suomalaiset yhtiöt.	Ulkomaiset yhtiöt.	Summa.	Suomalaiset yhtiöt.	Ulkomaiset yht.	Molemmat yhteensä.
1893	6,909,411	+ 2,591,465	9,500,876	11.3	+ 5.8	8.9
1894	7,397,638	+ 3,006,581	10,404,219	10.9	+ 6.3	9.0
1895	9,553,953	+ 3,011,212	12,565,165	12.7	+ 5.9	9.9
1896	10,597,182	+ 5,190,473	15,787,655	12.5	+ 10.9	11.4
1897	9,559,206	+ 4,376,303	13,935,509	10.2	+ 7.4	9.0
1898	9,444,508	+ 5,840,683	15,285,191	9.0	+ 9.2	8.9
1899	9,602,042	+ 1,749,074	11,351,116	8.4	+ 2.5	6.2
1900	10,734,121	+ 531,503	11,265,624	8.7	+ 0.7	5.8
1901	10,684,700	+ 523,417	11,208,117	8.0	+ 0.7	5.5
1902	10,417,088	+ 861,407	11,278,795	7.2	+ 1.2	5.2
1903	12,913,121	+ 1,036,020	13,949,141	8.5	+ 1.4	6.1
1904	17,595,870	— 84,876	17,510,994	10.4	— 0.1	7.2
1905	18,890,785	+ 295,776	19,186,561	10.1	+ 0.4	7.4
1906	33,783,905	+ 1,978,678	35,762,583	16.5	+ 2.7	12.8
1907	39,629,751	¹⁾ + 1,258,864	¹⁾ 40,888,614	16.6	+ 1.7	13.0
1908	51,538,975	— 946,531	50,592,444	18.5	— 1.2	14.2

Tästä nähdään että sekä koko vakuutuskannan että suomalaisten yhtiöiden vakuutuskannan absolutinen lisäys on vuonna 1908 ollut suurempi kuin koskaan ennen. Samoin on koko vakuutuskannan ja suomalaisten yhtiöiden lisäysprosentti ollut vähän suurempi kuin vuonna 1907 ja siis suurempi kuin minään vuonna, josta tilastoa on saatavana. Ulkomaisten yhtiöiden vakuutuskannan vähennys on ollut melkoinen, muodostaen 1.2 % niiden vakuutuskannasta vuoden alussa. Mainittakoon vielä että kaikkien kotimaisten yhtiöiden vakuutuskannan absolutinen lisäys on 1908 ollut entistä suurempi, ollen Kalevan noin 6.5, Suomen 29.7 ja Fennian 16.0 miljoonaa markkaa.

¹⁾ Katso edellisellä sivulla olevaa alaviittoa.

Suomalaisen vakuutuskannan jakautumisen kotimaisten ja ulkomaisten yhtiöiden kesken osottavat seuraavaan tauluun otetut luvut, jotka ilmoittavat vakuutuskannan absolutiset luvut Suomen markoissa kaikilta niiltä vuosilta, joista järjestetty vakuutustilasto on meillä saatavissa, ja ryhmitetään sen ohessa ulkomaiset yhtiöt kotimaansa mukaan.

V u o s i.	Vakuutuskanta Suomessa joulukuun 31. päivänä.						
	Suomalaiset yhtiöt.	Ulkomaiset yhtiöt.	Ulkomaiset yhtiöt ryhmitettyinä kansallisuutensa mukaan.				
			Ruotsal.	Englantil.	Saksalais.	Ranskal.	Amerika- laiset.
1892	60,943,780	44,960,740	29,532,955	2,108,825	2,491,328	5,687,732	5,139,900
1893	67,853,141	47,872,685	30,489,988	2,892,175	3,837,356	4,248,366	6,405,000
1894	75,250,779	50,879,266	31,665,995	3,884,825	4,408,824	4,286,622	6,633,000
1895	84,804,732	53,829,455	33,914,264	4,601,230	4,841,368	4,163,902	6,308,691
1896	95,401,914	59,019,928	37,485,108	5,214,225	5,282,903	4,776,178	6,259,514
1897	104,961,120	63,487,522	40,358,121	5,714,500	5,507,221	5,261,775	6,645,905
1898	114,405,628	69,328,205	44,078,913	5,515,225	6,233,878	5,971,451	7,528,738
1899	124,007,670	71,078,106	45,150,913	4,893,225	6,453,951	6,375,777	8,199,240
1900	134,741,791	71,602,535	46,194,528	4,027,950	6,225,151	5,909,838	9,245,068
1901	145,426,492	71,957,309	46,386,720	3,879,465	5,877,570	5,839,201	9,974,353
1902	155,914,232	72,791,903	47,124,391	3,756,901	5,787,955	5,420,748	10,701,868
1903	168,827,353	73,827,923	48,480,394	3,322,650	5,801,531	5,316,700	10,906,648
1904	186,423,223	73,743,047	48,880,438	3,103,000	5,663,486	5,171,810	10,924,313
1905	205,314,008	74,038,823	49,006,763	2,943,325	5,574,656	5,367,725	11,146,354
1906	239,097,913	76,017,501	51,850,182	2,753,325	5,498,442	5,365,414	10,550,138
1907	278,727,664 ¹⁾	77,276,365	53,630,815	2,546,775	5,457,151	5,788,192 ¹⁾	9,853,431
1908	330,266,638	76,329,83	53,557,909	2,518,150	5,454,060	5,723,778	9,075,938

Tästä nähdään että, jos venäläistenkin yhtiöiden ainoastaan arvioimalla tunnettu vakuutuskanta otetaan lukuun, koko vakuutuskanta vuosien 1892, 1897, 1902, 1907 ja 1908 lopussa jakaantui seuraavalla tavalla:

	1892.	1897.	1902.	1907.	1908.
Suomalaisille yhtiöille . . .	51.5 %	55.7 %	65.2 %	76.2 %	79.3 %
Ulkomaisille » . . .	37.9 »	33.6 »	30.5 »	21.1 »	18.3 »
Venäläisille » . . .	10.6 »	10.7 »	4.3 »	2.7 »	2.4 »

Tästä selviää että kotimaiset yhtiöt tosin ovat askel askeleelta voittaneet alaa vakuutuskannan suuruuteen nähden, mutta että ulkomaisten yhtiöiden hallussa edelleen on hyvinkin huomattava suomalaisen vakuutuskannan osa.

¹⁾ Katso sivulla 5 olevaa alaviittoa.

Ulkomaisista yhtiöistä on ruotsalaisilla yhtiöillä, jotka vanhastaan ovat työskennelleet maassamme ja tuntuvassa määrässä valmistaneet tietä henkivakuutusliikkeen levenemiselle, ensi sija, ja omistavat ne 1908 vuoden lopussa 70.2 % kaikkien ulkomaisten yhtiöiden vastuumäärästä. — Englantilaisten yhtiöiden suomalainen kanta on 1897 vuoden jälkeen, jolloin se saavutti korkeimman määränsä, pysyväisesti alentunut. Samoin on ylipäättään käynyt myöskin saksalaisten ja ranskalaisten yhtiöiden suomalaiseen vakuutussummaan nähden, joka vuonna 1899 oli suurin, joskin ranskalaisen yhtiön vakuutussumma on muutamana vuonna hiukan kohonnut. Amerikalaisten yhtiöiden loppusumma, joka verkalleen kasvoi 1905 vuoteen asti, on sen jälkeen vuosi vuodelta alentunut.

Vakuutettujen henkilöiden lukua ei voida tarkalleen ilmoittaa, koska muuttamat ulkomaiset yhtiöt äsken mainitun luvun asemasta ilmoittavat annettujen henkivakuutuskirjojen luvun ja koska sama henkilö on voinut ottaa vakuutuksia kahdessa tahi useammassa eri yhtiössä. Tämä luku ei siis saata täysin nousta taulussa I A ilmoitettuun lukuun, 114,573 henkeen. Alla esitetään miten puheena oleva luku on vuosittain kasvanut viimeisten 10 vuoden kuluessa, ja koskee äsken mainittu huomautus kaikkia näitä lukuja:

Vuonna 1899	oli lisäys	3,837
» 1900	» »	3,747
» 1901	» »	4,425
» 1902	» »	3,466
» 1903	» »	4,488
» 1904	» »	5,302
» 1905	» »	5,545
» 1906	» »	9,033
» 1907	» » ¹⁾	10,982
» 1908	» »	22,641

Nämä luvut osottanevat riittävästi että vaikka viimeisten vuosien aikana vakuutettujen henkilöiden luku on entistään nopeammin kohonnut, henkivakuutus ei vielä ole tunkeutunut läheskään niin laajalle kuin olisi syytä toivoa.

Ulkomaisissa yhtiöissä vakuutettujen henkilöiden luku oli 1908 vuoden lopussa noin 11,800, muodostaen siis noin 10.3 % vakuutettujen henkilöiden luvusta. Vertauksen vuoksi mainittakoon että Ruotsissa, jossa henkivakuutettujen henkilöiden luku 1908 vuoden lopussa oli noin kuusi kertaa suurempi kuin meillä, ulkomaisissa yhtiöissä otettujen vakuutuksien luku nousi ainoastaan noin 15,900:een, eli noin 2.4 % vakuutettujen koko luvusta.

¹⁾ Katso sivulla 5 olevaa alaviittoa.

Alla esitetään muutamia lukuja, joista nähdään miten kutakin vakuutettua henkeä kohti tulevan henkivakuutussumman keskimäärä on 17 vuoden kuluessa muuttunut. Nämä luvut mainitaan 1891, 1896, 1901, 1906 ja 1908 vuosien loppuun nähden ja kohdistuvat ne kotimaisten yhtiöiden koko vakuutuskantaan:

	1891	1896	1901	1906	1908
Suomalaiset yhtiöt . .	5,934 mk	4,039 mk	3,531 mk	3,563 mk	3,287 mk
Erikseen: Kaleva	6,657 »	4,998 »	4,532 »	4,081 »	3,762 »
Suomi	4,850 »	3,471 »	3,136 »	3,387 »	3,457 »
Fennia	— »	— »	— »	3,650 »	1,920 »
Ulkomaiset yhtiöt . .	6,941 »	6,476 »	6,281 »	6,253 »	6,448 »

Tästä nähdään että yhdelle hengelle tulevan vakuutussumman keskimäärä on ulkomaisissa yhtiöissä pienentynyt puheena olevain seitsemäntoista vuoden kuluessa jonkun verran, joskin se viimeisenä vuonna on satunnaisesti kasvanut. Vastaava luku kotimaisten yhtiöiden liikkeessä on alentunut paljon suuremmassa määrässä, riippuen tämä aleneminen vuonna 1908 etupäässä Fennia-yhtiön huomattavasta kansanvakuutusten luvusta.

Vakuutusyhtiöt Kaleva ja Suomi ottivat 1901 vuoden kuluessa käytettävien vakuutusmuotojensa joukkoon henkivakuutusta ilman edellä käypää lääkärintutkimusta, jonka kautta pienten vakuutusten hankkiminen helpotetaan, koska varsinkin näissä lääkärintutkimuksen aiheuttama maksu on vakuutetuille tuntuvasti korottanut ensi vuoden vakuuttamiskustannukset. Varsinaisia n. s. kansanvakuutuksia, joissa vakuutusmaksu suoritetaan useammin kuin 4 kertaa vuodessa, alkoi vakuutusyhtiö Fennia myöntää vuonna 1908. Alla olevassa taulussa annetaan muutamia tietoja näiden vakuutusmuotojen käyttämisestä vuonna 1908.

	Vakuutuskanta vuoden alussa.	Myönnettyjä ja toteutettuja uusia vakuutuksia.	Mitättömäksi tehty: kuoleman takia.	muista syistä.	Vakuutuskanta vuoden lo- pussa.
Kaleva	657,397 mk	52,757 mk	3,500 mk	36,432 mk	670,222 mk
Suomi	1,902,230 »	197,500 »	4,220 »	75,390 »	2,020,120 »
Fennia	— »	7,362,952 »	6,400 »	386,608 »	6,969,944 »
Yhteensä	2,559,627 mk	7,613,209 mk	14,120 mk	498,430 mk	9,660,286 mk

Seuraavat luvut osottavat mikä henkivakuutussumma keskimäärin tulee kutakin maan asukasta kohti, jos otetaan lukuun ainoastaan vakuutukset kotimaisissa ja ulkomaisissa (eikä venäläisissä) yhtiöissä; sen ohessa mainitaan sulkujen sisässä vastaavat luvut, kun on otettu myöskin lukuun venäläisten yhtiöiden ainoastaan arviolta tunnettu vakuutuskanta.

1892	Smk	43.64	Smk	(48.40)
1893	»	47.26	»	(52.95)
1894	»	50.92	»	(57.30)
1895	»	55.14	»	(60.60)
1896	»	60.58	»	(66.95)
1897	»	65.13	»	(70.40)
1898	»	69.85	»	(73.94)
1899	»	72.92	»	(77.39)
1900	»	76.07	»	(79.87)
1901	»	79.26	»	(83.01)
1902	»	84.28	»	(88.08)
1903	»	86.36	»	(89.82)
1904	»	92.38	»	(96.04)
1905	»	99.77	»	(103.34)
1906	»	108.96	»	(112.42)
1907	»	121.30	»	(124.71)
1908	»	140.21	»	(143.65)

Vuoden kuluessa ovat vakuutusyhtiöt (paitsi venäläiset) kuoleman tahi vakuutusajan päättymisen takia maksaneet yhteensä Smk 4,540,690: 80, josta kotimaiset yhtiöt ovat suorittaneet Smk 2,900,656: 36. Tämä muodostaa 1.19 % vuoden keskivakuutuskannasta, ja erikseen kotimaisia yhtiöitä varten 0.95 % niiden keskivakuutuskannasta. Samaan aikaan aleni vakuutuskanta takaisin-ostojen kautta yhteensä Smk 1,082,693: 23, josta erikseen kotimaisissa yhtiöissä Smk 957,707: 30. Nämä luvut ovat kohdaltaan 0.28 % ja 0.31 % vuoden vastaavasta keskivakuutuskannasta, kun vastaavat prosenttiluvut vuonna 1907 olivat 0.25 % ja 0.28 %.

Alla olevat luvut näyttävät mikä osa yhtiön keskivakuutuskannasta on vuoden aikana käynyt mitättömäksi jostakin muusta syystä kuin kuolemantapauksesta tai vakuutusajan päättymisestä. Ne ovat lasketut siten, että vakuutuskannan koko vähennyksestä (taulu n:o 1 A; sar. 7) on otettu pois kuolemantapauksen johdosta tahi vakuutusajan loppuun kulumisen takia maksettu rahasumma (taulu n:o 1 A; sar. 14), joten tulee näkyviin se vähennyksen osa, jonka ovat aiheuttaneet muut syyt kuin kuolema ja vakuutusajan päättyminen. Vertaamalla tätä jäännöstä yhtiön keskivakuutuskantaan vuoden aikana (taulu n:o 1 A; sar. 3 ja 11) saadaan seuraavat luvut, jotka siis ilmoittavat kuinkamonta prosenttia mitättömäksi tekemiset muodostavat yhtiön keskivakuutuskannasta vuoden aikana.

Kotimaiset yhtiöt	2.28 %
Erikseen Kaleva	2.83 »
» Suomi	1.57 »
» Fennia	6.29 »
Ulkomaiset yhtiöt	2.14 »
Erikseen ruotsalaiset	2.77 »
» englantilaiset	0.05 »
» saksalaiset	1.64 »
» ranskalaiset	14.85 »
» amerikalaiset	3.31 »

Noudatettua laskemismenettelyä vastaan voidaan tehdä muutamia oikeutettujakin muistutuksia. Siten sisältävät käytetyt luvut varsinaisen henkivakuutuksen rinnalla myöskin myötäjaisvakuutukset ja kansanvakuutukset, ja niihin lukuihin, jotka ilmaisevat vakuutuskannan koko vähentymisen (7 sar.), sisältyy myöskin annettujen vapaakirjojen takia kuoletetut alkuperäiset vakuutukset. Olisi ollut oikeampi sulkea pois sekä myötäjaisvakuutukset että vapaakirjojen takia kuoletetut vakuutukset, mutta koska on ollut mahdotonta saada tähän tarpeellisia ensitietoja muutamilta yhtiöiltä, ei ole sopinut tehdä tätä erottamista muihinkaan nähden. Näin ollen ovat saadut prosenttiluvut kuitenkin tulleet jonkun kymmenesosan suuremmiksi, kuin niiden oikeastaan pitäisi olla, mutta voidaan ne toisiinsa verrata, koska ne ovat samalla tavalla lasketut.

Kotimaisia yhtiöitä koskevat luvut tosin käsittävät niiden koko kotimaista liikettä, syystä ettei ole ollut mahdollista tässä kohden erottaa muista yhtiöistä vastaanotettujen jälleenvakuutuksien tuottamia vakuutuskannan muutoksia, mutta koska nämä muodostavat vallan pienen osan liikkeestä, eivät ne voi mainittavassa määrässä tulosta muuttaa.

Puheena olevat luvut ilmaisevat yhtiöiden kykyä säilyttää kerran saatuja vakuutuksia ja valaisevat sen kautta puolestaan vakuutusten hankinnassa noudatettua vakavuutta. On tosin luonnollista että vaikka yhtiö uusien vakuutuksien hankinnassa toimitakin tarpeellisella varovaisuudella, se ei sittenkään voi välttää kaikkea muuta luopumista, kuin vakuutusvälipuheiden luonnollisesta loppumisesta aiheutuvaa. Kertomuksessaan n:o 4 vakuutusoloistamme vuotena 1895 Herra Senaatori Ramsay lausuu että 5 % pienempi luopumissumma voidaan katsoa sisältävän suurimaksi osaksi ainoastaan välttämättömiä mitättömiksi tekemisiä. Tämän prosenttiluvun on tosin myöhemmin meillä saavutettu kokemus osottanut meikäläisissä oloissa liian suureksi, ja on kotimaisten yhtiöiden luopumisprosentti pitkin aikaa pysytellyt noin 2 ja 3 %:n kohdalla, joskus lähennellen 4 %:a. Vakuutusyhtiö Fennian suuri luopumisprosentti on seurauksena siitä, että sen vakuutuskantaan kuuluu paljon kansanvakuutuksia.

Seuraavassa taulussa esitetään kuinka suuri osa kotimaisten yhtiöiden henki- ja pääomavakuutusten sekä myötäjaisvakuutusten kannasta, siihen luettu ulkomailtakin saadut vakuutukset sekä muilta vastaanotetut jälleenvakuutukset, on viimeisten kymmenen vuoden aikana ollut yhtiöiden omalla vastuulla sekä kuinka paljon on kunakin vuonna maksettu kuolemantapauksen ja umpeen kuluneen vakuutusajan takia. Viimeksi mainittu määrä on ryhmitetty myöskin sen mukaan, onko maksu tapahtunut yhtiön omaan laskuun tahi onko sitä suorittanut jälleenvakuuttaja. Nämä viimeksi mainitut luvut lausutaan myöskin vastaavien vakuutuskantaa ilmaisevien lukujen prosentteina.

1 Vuosi.	2 Vakuutuskanta vuoden lopussa.					3 Maksettu vakuutussumma.					
	4 Koko vakuutuskanta.	5 Omalla vastuulla.		6 Jätetty jälleenvakuuttajille.		7 Koko vakuutussumma.		8 Omalla vastuulla.		9 Jälleenvakuuttajat ovat maks.	
		Smc.	%	Smc.	%	Smc.	Puhdasta kohti sar.n:o 2.	Smc.	Puhdasta kohti sar.n:o 3.	Smc.	Puhdasta kohti sar.n:o 5.
1899....	130,002,671	124,074,950	95.44	5,927,721	4.56	1,303,610	10.03	1,238,286	9.98	65,324	11.02
1900....	140,685,889	134,201,939	95.39	6,483,950	4.61	1,542,322	10.96	1,492,717	11.12	49,605	7.65
1901....	151,128,577	144,493,170	95.61	6,635,407	4.39	1,748,992	11.57	1,667,493	11.54	81,499	12.38
1902....	161,837,068	155,130,425	95.86	6,706,643	4.14	1,526,402	9.43	1,412,002	9.10	114,400	17.06
1903....	174,719,424	167,307,386	95.76	7,412,038	4.24	1,773,518	10.15	1,734,518	10.37	39,000	5.26
1904....	192,426,441	184,198,500	95.72	8,227,941	4.28	2,303,668	11.97	2,208,738	11.99	94,930	11.54
1905....	211,429,519	203,071,721	96.05	8,357,798	3.95	2,434,607	11.52	2,275,752	11.20	158,855	19.01
1906....	245,495,853	235,050,110	95.75	10,445,743	4.25	2,883,940	11.75	2,657,838	11.31	226,102	21.65
1907....	285,793,163	273,119,976	95.57	12,673,187	4.43	2,755,889	9.64	2,406,764	8.21	349,125	17.55
1908....	337,680,893	312,128,354	92.43	25,552,539	7.57	2,900,656	8.59	2,842,109	9.11	58,547	2.29
Keskimäärin vuodessa						2,117,360	10.42	1,993,622	10.31	123,739	12.57

Puheena olevien 10 vuoden aikana on vakuutusyhtiöiden maksama koko summa eri vuosina vaihdellut 8.59:n ja 11.97:n välillä koko vakuutussumman 1,000 kohti. Samoin on yhtiöiden omalle vastuulle sattunut osa tästä maksusta ollut 8.21:n ja 11.99:n välillä 1,000 kohti yhtiöiden omalla vastuulla pidetystä vakuutussummasta. Kuten tästä näkyy ovat vaihdokset vuodesta vuoteen olleet verrattain pienet. Tämä onkin varsin luonnollista, koska kyseessä olevat absoluuttiset luvut ovat verrattain suuret. Sitä vastoin on jälleenvakuuttajien maksettavaksi tuleva osa eri vuosina tuntuvastikin vaihdellut, ollen paljon suuremmassa määrässä sattuman varassa. Prosenttilukujen keskimäärät osottavat myöskin että ne vastuut, joista vakuutusyhtiöt siirtävät osia jälleenvakuuttajilleen, keskimäärin ovat jonkun verran vaarallisemmat kuin ne, jotka ne säilyttävät kokonaan omalla vastuullaan.

Maamme vakuutusolojen kehitystä arvosteltaessa ansaitsee myöskin huomiota vakuutuskannan jakautuminen eri ryhmiin muutamien useimmiten käytettyjen vakuutussopimuksen päämuotojen perusteella. Tästä on sinä aikana, jolta järjestettyä vakuutustilastoa maassa on saatavana, annettu tietoja erityisessä taulussa (taulu n:o 1 B). Siinä on otettu huomioon ainoastaan ne laitokset, joista on saatavana varmvoja tietoja. Milloin joku yhdistys tilaston julkaisemisen jälkeen itse on korjannut vakuutuskantansa loppusumman seuraavan vuoden tietoja antaessaan, ei ole aina voitu saada tietää minkä verran tämä korjaus vaikuttaa vakuutuskannan eri ryhmiin, eikä siis ole ollut mahdollista siinä kohden oikaista alla olevaan tauluun otettuja lukuja. Summien sarakkeessa tavattavat luvut eroavat näiden syiden takia muutamina vuosina jonkun verran niistä tiedoista, jotka tavataan tilaston taulussa n:o 1 A. Alla esitetään puheena oleva ryhmitystä valaiseva yleiskatsaus vuosijaksolta 1892—1908¹⁾.

Jouluk. 31. p. vuonna	Kuolemanta- pausvakuutus. Smf.	Yhdistetty vakuutus. Smf.	Vakuutus kallelle hen- gelle ja muita muotoja. Smf.	Myötäjais- ja määräaikaan eräytyvät va- kautukset. Smf.	Erlaisia va- kautuksia. Smf.	Summa. Smf.
1892.....	74,852,704	16,717,500	2,074,186	1,403,011	1,083,147	96,130,548
1893.....	80,840,567	19,843,441	4,944,816	1,733,686	2,088,357	109,455,867
1894.....	90,679,041	25,120,803	4,538,683	2,120,168	1,309,623	123,768,318
1895.....	94,618,181	32,640,152	6,059,563	2,997,491	1,164,709	137,480,096
1896.....	101,462,684	37,687,926	7,586,491	3,432,636	1,863,305	152,033,042
1897.....	107,174,012	44,212,904	8,384,005	3,804,063	2,535,611	166,110,595
1898.....	115,976,334	51,751,917	8,599,474	4,644,068	2,547,743	183,519,536
1899.....	119,701,134	59,830,772	7,645,095	3,428,928	3,633,946	194,239,875
1900.....	120,828,418	68,586,034	6,801,398	4,009,112	3,649,941	203,874,903
1901.....	122,604,522	76,901,258	7,066,317	4,447,375	3,740,236	214,759,708
1902.....	128,178,807	84,971,524	7,188,134	4,825,896	3,383,271	228,547,632
1903.....	129,952,791	94,890,479	6,539,347	5,157,352	4,150,271	240,690,240
1904.....	136,234,980	107,812,280	6,885,282	5,612,212	3,621,516	260,166,270
1905.....	140,247,483	123,150,545	7,102,679	3,618,606	5,233,518	279,352,831
1906.....	152,612,379	145,330,339	8,242,327	4,072,525	4,868,041	315,125,611
1907.....	164,405,415	172,312,588	9,341,329	4,289,872	5,139,584	355,488,788
1908.....	176,915,829	207,432,881	10,975,677	6,175,006	5,097,080	406,596,473

¹⁾ Taulun viimeistä edellinen sarakke sisältää voittoon osattomia vakuutuksia, kun sitä vastoin kaikki kolmessa ensi sarakkeessa mainitut vakuutukset ovat voittoon osalliset. Neljännessä sarakkeessa mainitut myötäjais- ja määräaikaan eräytyvät vakuutukset ovat osaksi voittoon osalliset, osaksi eivät sitä ole.

Nämä luvut osottavat että vakuutuskannan suurimmaksi osaksi muodostavat kuolemantapaus- ja yhdistetyt henki- ja pääomavakuutukset, muiden muotojen ollessa vähempiarvoiset, ja että yhdistettyjen henki- ja pääomavakuutusten summa on kasvanut muita muotoja nopeammin. Puheena olevat suhteet näkyvät selvästi seuraavista luvuista, jotka ilmaisevat kuinka monta prosenttia kukin puheenalainen ryhmä muodostaa koko vakuutuskannasta taulussa mainittuna aikana.

V a k u u t u s t a p a .	%:ssa koko kannasta 31. p. jouluk.				
	1892	1897	1902	1907	1908
Kuolemantapaus-vakuutukset	77.9	64.5	56.1	46.3	43.5
Yhdistetyt vakuutukset.....	17.4	26.7	37.2	48.5	51.0
Vakuutukset kahdelle hengelle ja muita muotoja.....	2.1	5.0	3.1	2.6	2.7
Myötäjais- ja määräaikaan eräytyvät vakuutukset	1.5	2.3	2.1	1.2	1.5
Erilaisia vakuutuksia	1.1	1.5	1.5	1.4	1.3

Huomiota ansaitsee kuolemantapausvakuutusten määrän taipumus aleta koko vakuutuskantaan nähden. Vanhempina aikoina on vakuutuksen ottaja koettanut valita etupäässä sellaisen vakuutusmuodon, johon tarvitaan mahdollisesti pienin vakuutusmaksu. Tämän vaatimuksen täyttää ylipäätään yksinkertainen kuolemantapausvakuutus. Olojen kehittyessä alkavat kuitenkin vakuutuksen ottajat yhä enemmän kääntää huomiotaan muihinkin vakuutuksen muotoihin.

Yksinkertaisessa kuolemantapauksen varalta tehdyssä vakuutuksessa käytetään vakuutusmaksujen suorittamisessa myöskin lukuisia eri muotoja, joita sopii luokitella seuraaviin päämuotoihin: vakuutusmaksu suoritetaan vakuutetun koko elinaikana, edeltäkäs määrätyn ajan kuluessa tahi kerta kaikkiaan. Alla olevat luvut osottavat miten kuolemantapaus-vakuutukset tässä kohden ryhmittyivät vuosien 1892, 1897, 1902, 1907 ja 1908 lopussa.

	Kanta joulukuun 31. päivänä.				
	1892	1897	1902	1907	1908
Vakuutusmaksu suoritetaan:					
koko elinaikana	52,003,457	65,906,686	71,789,258	77,587,771	82,673,017
rajotettuna aikana	19,058,513	33,377,832	40,089,100	38,731,596	41,353,856
kerta kaikkiaan ¹⁾	3,790,734	7,889,494	16,300,449	48,086,048	52,888,956
Summa	74,852,704	107,174,012	128,178,807	164,405,415	176,915,829

¹⁾ Siihen luettuna myöskin kaikki ne vakuutukset, joista ei enää suoriteta vakuutusmaksuja.

Jos nämä luvut lausutaan saman vuoden joulukuun 31. päivänä olevan vakuutuskannan prosenttina, saadaan seuraavat prosenttiluvut:

	v. 1892	v. 1897	v. 1902	v. 1907	v. 1908
Vakuutusmaksu suoritetaan:					
koko elinaikana	69.5 %	61.5 %	56.0 %	47.2 %	46.7 %
rajotettuna aikana	25.5 »	31.1 »	31.3 »	23.6 »	23.4 »
kerta kaikkiaan	5.0 »	7.4 »	12.7 »	29.2 »	29.9 »

Näistäkin luvuista huomataan että yksinkertaisin ja pienintä vuosimaksua vaativa muoto on askel askeleelta luovuttanut sijaa niille vakuutusvälipuheen muodoille, jotka eivät yksinomaan tarkoita kuolemantapausvakuutuksen hankkimista mahdollisesti pienimmällä vuosimaksulla.

Mitkä vakuutusmuodot eri yhtiöissä joutuvat käytäntöön riippuu tietysti jossakin määrin, eikä vallan pienessäkään, siitä mihin kukin yhtiö asiemiestensä kautta koettaa neuvoa ja ohjata vakuutuksia ottavaa yleisöä. Mutta samalla viittaa kuitenkin puheena olevien vuosien aikana tapahtunut kehitys selvään siihen, että vakuutusta aletaan yhä enemmän käyttää erilaatuisten taloudellisten tarpeiden tyydyttämiseen.

Suuremmissa määrässä kuin puhtaan henkivakuutuksen alalla ovat kotimaiset yhtiöt edistyneet ulkomaisiin kilpailijoihinsa verraten *korkovakuutuksen* alalla, vaikka näitä vakuutuksia on tähän saakka myöntänyt ainoastaan kaksi kotimaista yhtiötä. Tämä käy selville seuraavasta yhteenvedosta, joka näyttää suomalaiseseen vakuutuskantaan kuuluvien vakuutettujen korkojen määrän niiden vuosien lopussa, joista järjestetty vakuutustilasto on olemassa.

Jouluk. 31. p:nä vuonna	Vakuutettuja korkoja.		Yhteensä.
	Suomalaiset yhtiöt.	Ulkomaiset yhtiöt.	
1892.....	200,418	16,029	216,447
1893.....	232,717	39,646	272,363
1894.....	273,927	40,938	314,865
1895.....	312,354	40,528	352,882
1896.....	366,688	40,745	407,433
1897.....	385,032	40,873	425,905
1898.....	430,577	39,176	469,753

Jouluk. 31. p:nä vuonna	Vakuutettuja korkoja.		Yhteensä.
	Suomalaiset yhtiöt.	Ulkomaiset yhtiöt.	
1899	447,988	44,712	492,700
1900	461,581	51,726	513,307
1901	487,485	57,889	545,374
1902	520,644	60,955	581,599
1903	532,445	59,068	591,513
1904	541,443	62,260	603,703
1905	534,348	63,838	598,186
1906	545,821	66,722	612,543
1907	556,143	68,111	624,254
1908	576,598	58,111	634,709

Tästä nähdään että suomalaisissa yhtiöissä vakuutettujen korkojen määrä, joka yleensä on säännöllisesti kasvanut, 1908 vuoden aikana on suurentunut noin 20,450 mk. Kun ulkomaisissa yhtiöissä vakuutettu korkomäärä on vähentynyt 10,000 mk, on koko vakuutettu korkomäärä 1908 vuoden aikana suurentunut noin 10,450 mk. Kotimaisten yhtiöiden korkovakuutus oli 1908 vuoden lopussa 90.8 % koko vakuutusmäärästä ja ulkomaisten yhtiöiden 9.2 %, kun vastaavat prosenttiluvut edellisen vuoden lopussa olivat kohdaltaan 89.1 % ja 10.9 %.

Nämä vakuutetut korot voidaan jakaa kolmeen pääryhmään: 1:ksi heti alkavia elinkorkoja, joiden maksaminen alkaa heti vakuutuksen ottamisen ja vakuutusmaksun suorittamisen jälkeen tahi joiden maksaminen, lykkäysajan loppuun kuluttua, jo on alkanut, 2:ksi toistaiseksi lykättyjä elinkorkoja, joissa koron maksaminen alkaa vakuutusvälipuheessa sovitun ajan kuluttua vakuutuksen ottamisen jälkeen, ja 3:ksi jälkeinelokorkoja y. m. muotoja. Miten korkovakuutukset olivat jakaantuneet näiden muotojen kesken vuosina 1892, 1897, 1902, 1907 ja 1908 nähdään seuraavasta taulusta.

Koron muoto.	Kanta joulukuun 31. päivänä.				
	1892 <i>Smf.</i>	1897 <i>Smf.</i>	1902 <i>Smf.</i>	1907 <i>Smf.</i>	1908 <i>Smf.</i>
Heti alkavat elinkorot	88,205	185,473	225,773	259,782	270,529
Toistaiseksi lykätty elinkorot	77,056	184,511	276,643	281,689	292,702
Jälkeinelokorot y. m.	51,186	55,921	79,183	82,783	71,478
Yhteensä	216,447	425,905	581,599	624,254	634,709

Tästä näkee että toistaiseksi lykättyjen elinkorkojen ryhmä yleensä on kasvanut suhteellisesti enemmän kuin muut, mutta että viimeisten vuosien aikana heti alkavien elinkorkojen summa on kasvanut suhteellisesti enemmän.

Elinkorkojen luku 1908 vuoden lopussa oli 1,635, joten kukin elinkorko keskimäärin oli Smk 388: 20. Vuosina 1892, 1897, 1902 ja 1907 oli vastaava luku kohdaltaan Smk 330: 55, 350: 10, 354: 70 ja 389: 50. Se on siis vähitellen yhä kasvanut.

Henkivakuutusyhtiön vakuutusrahasto muodostaa yhtiön säästön suurimman erän, ja siis tämä sopii verrattain hyvin ilmaisemaan sen pääoman suuruutta, minkä yhtiö saattaa asettaa yleiseen rahaliikkeeseen. Alla olevat luvut osottavat kotimaisten yhtiöiden vakuutusrahastojen summat vuoden lopussa jälleenvakuutuksille sattuva osa poisluettuna:

	Vakuutusrahasto vuoden lopussa.
1892	<i>Smk.</i> 7,866,708
1893	» 9,306,650
1894	» 11,002,460
1895	» 13,114,687
1896	» 15,533,932
1897	» 18,001,980
1898	» 20,950,625
1899	» 23,730,005
1900	» 26,857,362
1901	» 30,225,601
1902	» 34,531,412
1903	» 40,031,650
1904	» 46,898,378
1905	» 54,949,286
1906	» 64,796,041
1907	» 74,441,989
1908	» 83,932,362

Vakuutusolojemme kehitystä kuvaa puolestaan myöskin kotimaisten yhtiöiden vakuutusrahaston vuotuinen suureneminen. Tämä oli alla mainittuina viisivuotisjaksoina keskimäärin:

31/12 1892—31/12 1897	2,027,054 <i>Smk.</i>
31/12 1897—31/12 1902	3,305,886 >
31/12 1902—31/12 1907	7,982,115 >
sekä vuonna 1908	9,491,373 >

Vastaavia täysin luotettavia tietoja ei ole voitu saada ulkomaisista yhtiöistä. Muutamat niistä ovat kokonaan kieltäneet sellaisia antamista sillä perustuksella, että ne eivät erittäin laske suomalaisten vakuutusten varalle satuvaa vakuutusrahaston säästöä. Saatavina olevien, taulussa n:o 2 C esitettyjen lukujen avulla sekä epäsuorasti arvioimalla niitä eriä, jotka tässä kohden tulevat yhtiöiden varalle, joilta ei ole saatu suoranaisia tietoja, voidaan kumminkin joltisellakin tarkkuudella arvioida tämä luku noin 19 miljoonaksi markaksi 1908 vuoden lopussa.

Suomalaisten yhtiöiden, *Kalevan* ja *Suomen*, erityisten asioimistojen kautta Ruotsissa ja Norjassa päättämien vakuutusten määrän joulukuun 31. päivänä 1908 ilmaisevat seuraavat luvut:

	Kaleva Ruotsissa.	Suomi Ruotsissa ja Norjassa.
Henki- ja pääomavakuutuksia	kr. 25,000: —	kr. 834,993: —
Myötäjaisvakuutuksia	> 3,069: 60	> 76,479: 51
Lapsenvakuutuksia	> —	> 7,768: —
Korkovakuutuksia	> —	> 66,595: 11

Toimintavuoden aikana on henkivakuutusyhtiö Suomen yhtiöjärjestystä kaksi eri kertaa muutettu. Yhtiökokouksen tilalle on astunut edustajakokous, jonka jäsenet valitaan erityisen suhteelliseen vaalitapaan nojautuvan vaalijärjestyksen määräysten mukaan. Edustajia on 60 ja varajäseniä 15. Äänioikeutetut vakuutuksenottajat valitsevat ne kolmeksi vuodeksi kerralla. Joka toinen vuosi eroaa kolmasosa sekä varsinaisista edustajista että varajäsenistä. Äänioikeuden ehdot on säilytetty muuttamatta. Toinen muutos koskee vuosivoiton jakamisen perusteiden muuttamista sekä erityisen hoitokustannusrahaston muodostamista. Jos vakuutus on päätetty ennen tammikuun 1. päivää 1909, jaetaan voitto vakuutuksenottajille edelleen suhteellisesti niihin arvoihin, jotka viime tilinpäätöksessä olivat heidän vakuutustensa hyväksi vakuutusrahastoon siirretyt. Sanotun päivän jälkeen päätetyistä vakuutuksista vakuutuksenottajille tuleva voitto lasketaan osaksi korkovoittona osaksi muista voitonlähteistä kertyvänä voittona. Korkovoitto jaetaan suhteellisesti vakuutusrahastoon siirrettyihin arvoihin, mutta muu voitto vakuutusmaksuihin sisältyvän kuormituksen perusteella. Kummankin ryhmän vakuutuksenottajille tuleva voitto jaetaan

ryhmien kesken suhteellisesti niihin arvoihin, joita ryhmien kaikki voittoon-oikeutetut vakuutukset edustavat. Johtokunnalla on kuitenkin valta, jos katsoo erityisten syiden sitä vaativan, edustajille ehdottaa voittorahastosta käytettäväksi jommankumman ryhmän voiton lisäksi korkeintaan 15 % voittorahaston pääomasta.

Jälkeen tammikuun 1. päivän 1909 päätetyistä vakuutuksista annetut vapaakirjat tuottavat osallisuuden ainoastaan korkovoittoon. Jos vapaakirja on annettu, ennenkuin alkuperäinen vakuutus on täysin korvannut osuutensa hankintakustannuksia, jaetaan sen osalle korkovoittoa ainoastaan kolme neljänestä siitä, mitä muille vakuutuksille tulee.

Niitä jälkeen tammikuun 1. päivää vuonna 1909 päätettyjä henkivakuutuksia varten, joiden vakuutusmaksuaika on lyhyempi kuin vakuutus aika, muodostetaan hoitorahasto, johon yhtiön hallituksen vahvistamien perusteiden mukaan siirretään vuoden kuluessa suoritettuihin vakuutusmaksuihin sisältyvästä kuormituksesta näiden vakuutuksien vastaisen hoidon korvaamiseen tarkoitettu määrä.

Henkivakuutusyhtiö Fennia sai puheena olevan vuoden aikana oikeuden bilanssitiliin varana tilittää toimintavuoden aikana vuodesta 1909 alkaen hankittujen henkivakuutusten hankintakustannukset siten, että puheena oleviin hankintakustannuksiin luetaan 1.5 % tilivuoden aikana hankituista ja sen päättyessä yhtiön omalla vastuulla voimassa olevista henkivakuutuksista, joihin silloin ei lueta elinkorkoja, lyhytaikaisia vakuutuksia eikä myötäjaisvakuutuksia. Tämä erä on korkeintaan viiden vuoden aikana kuolettava siten, että siitä kunakin vuonna poistetaan vähintään viidesosa. Täten tilitetyt varat voidaan myöskin käyttää vakuutusrahaston varojen sijoituksena, ellei sen kautta vakuutettujen oikeuksia ja varmuutta saateta vaaran alaiseksi. Näitä 1909 vuoden alusta alkaen hankittuja vakuutuksia kohti on laskettava eri vakuutusrahasto, ja ovat kuhunkin vuoden kohdistuvat hankintakustannukset erikseen tilitettävät.

Kansanvakuutusosastossa, johon kuuluvat ne karensivakuutukset, joista maksetaan viikottaisia vakuutusmaksuja, lasketaan voittoosuudet ainoastaan joka viides vuosi. Näitä voittoosuuksia ei kuitenkaan makseta vakuutuksenottajille ennenkuin vakuutussumma erääntyy, ja lukee yhtiö niihin 4 %:n koron siltä ajalta, kun ne ovat yhtiön hoidettavina.

Henkivakuutusoloja koskevista *tilastollisista tauluista*, jotka liittyvät tähän kertomukseen, on neljä (1 A—C; ja 2) omistettu Suomenmaan henkivakuutuselle ja kahdeksan (3 A—C; 4—8) valaisee eri yhtiöiden kokonaisliikettä.

Ensinnä on kolme taulua, 1 A—C, joiden yhteisenä otsakkeena on *Suomen vakuutuskanta vuonna 1908*. Taulussa n:o 1 A annetaan yleiskatsaus henki- ja pääomavakuutukseen, siihen luettuna myötäjäisvakuutus, mainittuna vuonna. Lisäyksenä tähän tauluun liitetään taulu 1 B, jossa osotetaan miten Suomen vakuutuskanta jakautui eri vakuutuslajeihin jouluk. 31. p. 1908. Taulussa 1 C tehdään selkoa korkovakuutuksien määrästä ja laadusta.

Tauluihin 1 A ja 1 C on otettu kotimaisten yhtiöiden koko kotimainen vakuutuskanta ynnä ne vastuut, joita on vastaanotettu suoraan ulkomailta tai jälleenvakuutuksina muilta laitoksilta. Jos viimeksimainitut erät vähennetään koko vastuusta, saadaan näiden yhtiöiden vakuutuskanta Suomessa. Tämä lasku onkin tauluissa suoritettu. Kun maassa toimivat ulkomaiset vakuutuslaitokset tšekäläisten asioimistojensa kautta myöntävät ainoastaan suoranaisia vakuutuksia, ei tarvita tehdä vastaavaa vähennystä niistä luvuista, jotka osotavat näiden laitosten tšekäläisiä vakuutussummia.

Suomesta saadut vakuutusmaksut ja täällä suoritettut vakuutukset nousivat vuonna 1908 seuraaviin määriin, joista tiedot tavataan 1 A taulun 12. ja 14. sarakkeessa sekä 1 C taulun 10. ja 11. sarakkeessa.

Vakuutusmaksut:

Kotimaiset yhtiöt: henkiv. maksuja . . .	<i>Smf.</i> 13,182,093: 43	
korkov. » . . . »	247,881: 29	13,429,974: 72
Ulkomaiset yhtiöt: henkiv. » . . . »	2,112,572: 87	
korkov. » . . . »	6,967: 06	2,119,539: 93
	<u>Summa <i>Smf.</i></u>	<u>15,549,514: 65</u>

Yhtiöt ovat suorittaneet:

Kotimaiset yhtiöt: suoritettuja vakuut. . . .	<i>Smf.</i> 2,900,656: 36	
maksettuja korkoja . . . »	337,003: 10	3,237,659: 46
Ulkomaiset yhtiöt: suoritettuja vakuut. . . .	» 1,640,034: 44	
maksettuja korkoja . . . »	12,854: 51	1,652,888: 95
	<u>Sümma <i>Smf.</i></u>	<u>4,890,548: 41</u>

Huomattava on että tämä yhteensovittelu kohdistuu ainoastaan sellaisiin vakuutussuorituksiin, jotka ovat johtuneet kuolemantapauksista tai vakuutusajan päättymisestä, jota vastoin takaisinostoja ei ole lukuun otettu. — Käyttämällä eri laitosten tšekäläisiä 2. taulussa esitettyjä liikekustannuksia, saadaan seuraava yleiskatsaus, josta nähdään missä suhteessa ulkomaisten yhtiöiden täällä kantamat vakuutusmaksut ovat niihin varoihin, joita ne ovat voineet lähettää pääkonttoreihinsa.

Kannettuja vakuutusmaksuja	<i>Smf.</i>	2,119,539: 93
Maksettuja pääomia ja korkoja	<i>Smf.</i>	1,652,888: 95
Pääasioimistojen kuluja	<i>Smf.</i>	175,219: 83
		<hr/>
Vakuutusmaksujen ylijäämä	<i>Smf.</i>	291,431: 15

Taulu n:o 2 sisältää ensin tietoja yhtiöiden hoitokustannuksista Suomessa. Kotimaisten yhtiöiden hankinta- ja kantoprovisionit olivat Smk 679,184: 41 ja lääkäripalkkiot 198,218: 40, josta edellinen on Smk 10: 94 ja jälkimäinen Smk 3: 19 kutakin lunastettujen uusien vakuutuskirjojen 1,000 markkaa kohti. Muut kustannukset olivat Smk 751,050: 27 eli noin 2: 40 kutakin vuoden keskivakuutuskannan 1,000 markkaa kohti. Samassa taulussa on myöskin sarakkeeseen, johon on otettu tiedonannot niistä määristä, joilla suomalaisten henki- ja pääomavakuutuksien summa on vuoden kuluessa vähentynyt tapahtuneen takaisinoston kautta. Nämä luvut ovat kotimaisissa yhtiöissä Smk 957,707: 30 ja ulkomaisissa Smk 124,985: 93, eli yhteensä Smk 1,082,693: 23. Minkä verran yhtiöt ovat erikseen näistä vakuutuksista takaisinostohintana maksaneet, ei ole ollut mahdollista saada tietää kaikilta yhtiöiltä.

Vaikka 2. taulun 7. sarakkeessa tavattavia tietoja ulkomaisten yhtiöiden vakuutusrahastosta suomalaisten vakuutusten varalle on voitu saada ainoastaan muutamilta yhtiöiltä, eivät siinä tavattavat luvut ole merkitystä vailla, kun on arvosteltava kotimaisessa tai ulkomaisessa yhtiössä hankittujen henkivakuutusten kansantaloudellinen merkitys.

Seuraavat taulut n:o 3—8 koskevat *laitosten koko liikettä*, ja tahdotaan niissä antaa maassamme työskentelevien henkivakuutusyhtiöiden koko toiminnan ja tilan arvostelemiseksi tarpeelliset tärkeimmät tiedot. Taulu n:o 3 A osoittaa koko vakuutuskannan jouluk. 31. p:nä 1908, myötäjäisvakuutukset siihen luettuina. Kun henkivakuutuslaitoksen kokoomien rahastojen suuruus riippuu yhtiön omasta vastuusta, on vakuutussummista vähennetty jälleenvakuuttajille luovutetut määrät, joten vastuun suhde varoihin esiintyy selvemmin. Eri sarakkeessa mainitaan jälleenvakuutetut määrät. Omien vakuutussummien rinnalla mainitaan vihdoin niitä vastaava vakuutusrahasto eli vakuutusmaksureservi, vakuutusmaksusiirto siihen luettuna. Taulu n:o 3 B osoittaa pääomavakuutuksen jakautumista eri pääryhmiin; tässäkin ovat jälleenvakuutukset jätetyt syrjään. On huomattava että 5. sarakkeessa tavattavat vakuutukset, joilla ei ole oikeutta voitto-osuuteen, enimmäen ovat lyhytaikaisia tahi määräaikana selvitetäviä vakuutuksia, myötäjäisvakuutuksia tahi muita erikoisluonteisia välipuheita. Eri sarakkeissa mainitaan vuoden vakuutusmaksutulot, joista on vähennetty jälleenvakuuttajille menevä osa, sekä vihdoin suoritetuista vakuutuksista maksetut pääomat, joihin ei kuitenkaan ole luettu takaisinostojen määriä eikä muita ennen aikaa puretuista vakuutusvälipuheista johtuneita suo-

rituksia. — Taulu n:o 3 C kuvaa maassa toimivien laitosten korkovakuutusten laajuutta ja on järjestetty pääasiallisesti samalla tapaa kuin taulut 3 A ja B. — Osottamaan mistä syistä vakuutuksenottajat eroavat laitoksesta, jonka kanssa ovat tehneet vakuutusvälipuheen, on 4. taulu laadittu. Kun tässä on ensi sijassa otettava varteen pääomavakuutukset kuolemantapauksen varalle, ei ole tauluun otettu myötäjais-, lyhytaikaisten ja muiden erikoisluonteisten vakuutuksien määriä, jonka kautta myöskin saavutetaan mahdollisen suuri yhdenmukaisuus eri yhtiöiden kesken. Jotta voitaisiin arvostella tässä taulussa olevain summain suhdetta kuolemantapauksen varalle tehtyjen pääomavakuutuksien koko kantaan, on tauluun otettu tämän keskiarvo vuodelta 1908. — Taulu n:o 5 valaisee osakkeenomistajain ja vakuutettujen suhdetta voittoa jaettaessa sekä myöskin kuluneen vuoden kustannusten suhdetta vuoden vakuutusmaksutuloihin. Mitä edelliseen seikkaan tulee, on huomattava että täysin valaisevia ja verrattaviksi kelpaavia lukuja ei ole voitu saada, koska taulussa olevat eri yhtiöitä koskevat luvut perustuvat melkoisesti erilaisiin voitonlaskemisjärjestelmiin. Mainittakoon myöskin että muutamien laitosten toimi käsittää, paitsi henkivakuutusta, myöskin muita vakuutuslajeja, jotka ovat tuottaneet voittoa osakkeenomistajille, joten näiden osingot näyttäivät suurilta henkivakuutusosaston vakuutuksenottajain voitto-osuuksiin verrattuina. Eikä ole ollut mahdollista erotella eri vakuutuslajeista osakkeenomistajille johtuvaa osingon osuutta. Tauluun liittyvissä eri muistutuksissa mainitaan mitkä laitokset harjoittavat yhdistettyä liikettä, ja viitataan joka kerta näitä muita vakuutuslajeja koskeviin erityisselvityksiin.

Viimeksi mainitussa taulussa tavataan myöskin vakuutusmaksujen ja vuoden kustannusten summat sekä jälkimäiset lausuttuina prosentteina edellisistä. Tässä on kuitenkin huomattava ettei näitä prosenttilukuja voida sinänsä käyttää yleisenä mittakaavana, jos tahtoo arvostella onko jonkun yhtiön hallinnossa noudatettu enemmän tahi vähemmän säästäväisyyttä. Oikean kuvan saamiseksi tässä kohden on otettava huomioon muutamia muitakin seikkoja, kuten esim. vuoden kuluessa vastaanotettujen uusien vakuutuksien määrä ja näiden varalle sattuva osa vuoden vakuutusmaksuista, kuinka kauan yhtiö on toiminut j. n. e.

Vakuutusmaksujen laskemisen vakuutusteknisestä perusteesta annetaan 6. taulussa muutamia tietoja sekä myöskin näiden toteuttamisesta käytännössä. Kunkin laitoksen noudattaman kuolleisuustaulun ja korkokannan ohessa osoitetaan sen koottujen pääomain todellinen korkokasvu sekä selvitettyjen vakuutusten nojalla tapahtuneiden pääomansuoritusten ja kuolleisuustaulun mukaan odotettujen suoritusten välinen suhde.

Taulu n:o 7 on omistettu laitosten voitto- ja tappiotileille vuodelta 1908 ja 8. taulu laitosten bilansseille jouluk. 31. p:nä 1908. Edelliset koskevat yksinomaan kunkin laitoksen henkivakuutusliikettä, mutta muitakin vakuutuslajeja

harjoittavain yhtiöiden bilanssit käsittävät koko liikkeen. Useampia vakuutuslajeja harjoittavain laitosten bilanssissa eivät voitto- ja tappiotilin loppusummat tietysti vastaa 7. taulussa olevia loppusummia, jotka koskevat ainoastaan henkivakuutusta. Näissä bilansseissa tavataan »erikoisrahastojen» nimellä melkoisia määriä, johon erään luetaan mainittua laajaperäisempää liikettä varten muodostetut vara- ja vakuutusrahastot.

Alla esitetään muutamia lukuja, joista käy selville miten kotimaisten yhtiöiden pääasialliset varat täysin markoin ovat olleet sijoitettuina korkoa tuottamaan alla mainittujen tilivuosien päättyessä.

	1892	1897	1902	1907	1908
Takuurahaston sitoumuksia	2,292,165	1,904,229	1,600,000	1,900,000	1,900,000
Kiinteistöjä	1,814,748	1,734,213	3,874,197	3,649,000	3,896,000
Lainoja: kunnille	—	40,500	2,098,300	4,959,000	5,882,700
kiinnitystä vastaan	7,423,904	9,587,540	17,269,700	32,349,800	35,305,400
arvopapereita vastaan	3,000	1,778,100	2,590,350	2,059,950	2,770,510
takausta vastaan	111,000	468,400	445,260	505,800	657,300
vakuutuskirjoja vastaan ..	905,897	2,339,033	8,083,343	32,112,680	37,726,653
Obligatsioneja	409,988	3,649,724	2,799,193	4,468,469	4,494,197
Osakkeita	—	742,320	1,090,770	1,849,361	2,781,483
Pankissa	15,000	249,565	283,312	7,592	65,790
Kassaa	98,244	308,530	287,632	623,137	396,244

Tästä näkyy että kunnille myönnetyt lainat, kiinnityslainat sekä vakuutuskirjoja vastaan myönnetyt lainat ovat nopeasti kasvaneet, kun sitä vastoin lainat arvopapereita ja omavaraista takausta vastaan ovat pysyneet verrattain samalla tasalla. Samoin ei myöskään yhtiöiden omistama obligatsioonivarasto ole mainittavassa määrässä-muuttunut. Osakkeisiin sijoitetut varat eivät muodosta vallan huomattavaa erää, mutta osottaa tämä säännöllisen kohoamisen taipumusta, kun sitä vastoin pankkitalletukset ovat supistuneet pieneen määrään.

Varsinaisien henkivakuutusyhtiöiden rinnalla toimi vuonna 1908 maassa kuusi elinkorko- ja pääomavakuutuslaitosta, joista »Korko- ja pääomavalmistulaitos Turussa» ja »Hereditas» Helsingissä ovat asetetut vakuutustarkastajan valvonnan alaisiksi. Tehdyn pyynnön johdosta ovat muutkin edellä mainitut laitokset jättäneet vakuutustarkastajan käytettäväksi vuosikertomuksensa vuodelta 1908. Alla esitetään muutamia näiden laitosten liikettä ja asemaa yläseivä lukuja.

Puheena olevia laitoksia ei voida lukea varsinaisiin henkivakuutuslaitoksiin, sillä ne eivät nojaa toimintaansa määrättyihin vakuutusmaksuihin, eivätkä sitoudu minkään edeltäkäs in sovitun rahasumman maksamiseen. Ne ovat pikemmin luonteeltaan luettavat säästökassoihin, joskin tallettaja, määrättyssä järjestyksessä perimällä muita tallettajia, voi saada jotakin kuolevaisuussuhteista riippuvaa säästönsä lisäystä, ja nojaa Turun elinkorkolaitos sen lisäksi toimintansa tontini-järjestelmään.

Laitos.	Tuloja.			Menoja.			Muuta menoja.		
	2	3	4	5	6	7		8	9
	Panoja pääoman muodoista-miseksi.	Panoja elinkorkoja var-ten.	Nostettuja korkoja.	Muita tu- loja.	Pääoma- maksuja.	Elin- korkoa.	Takaisin maksettua kuoleman takia.	Hoitokus- tannuksia.	
Turun elinkorkolaitos.....	—	48,972 99	389,348 89	938 96	—	204,996 15	3,617 54	20,892 91	79 60
Helsingin pääoma- ja elinkorkovak- laitos	20,476	19,452	80,480 67	4,988 66	52,296 26	23,459 76	9,949 29	5,867 50	178 53
Vaasan elinkorko- ja pääomavak- laitos	5,700 13	Sub. 2	36,255 65	—	3,398 31	2,419 80	1,749 73	3,788 19	—
Korko- ja pääomavalmistulaitos Turussa.....	9,677	Sub. 2	57,127 96	300 68	28,975 32	2,117 28	—	5,899 90	—
Tampereen pääoma- ja elinkorkolaitos.....	2,925	—	5,384 19	—	7,759 90	—	—	627 40	—
Hereditas	29,729 98	—	3,068 58	350	—	—	—	1,941 34	—
Yhteensä	68,508 11	68,424 99	571,665 94	6,578 80	92,429 79	232,992 99	15,316 56	39,017 24	258 18

Laitos.	Aktiivaa.						Passiivaa.					
	1	2	3	4	5	6	7	8	9	10	11	12
	Lainoja.	Pankissa ja kassa.	Maksu- mattomia korkoja.	Kalustoa.	Yhteensä.	Säästöpann- jien rahastot elinkorko- rahastot.	Varu- rahasto.	Nostamat- ta olevia varoja.	Erikois- rahastojen ja muiden velkoja.	Yhteensä.		
Turun elink.l.	6,605,450 01	382,076 45	10,698 67	1,512 42	7,000,337 55	—	676,518	285,157 53	—	7,000,337 55		
Hels. pääoma- ja elink.l.	1,338,950	¹⁾ 82,496 67	²⁾ 8,139 15	³⁾ 60,288	1,489,868 82	965,132 69	68,708 48	35,745 32	196,514 22	1,489,868 82		
Vaasan elink.l.	614,850	25,862 10	7,514 13	—	648,226 23	⁴⁾ 35,989 03	12,730 44	34,978 86	7,006 76	648,226 23		
K. ja p. valmista- l.	977,480	49,795 41	9,900 42	1,072 30	1,038,248 13	978,898 42	1,495 76	4,035 57	34,742 75	1,038,248 13		
Tamp. p. ja e. l.	95,700	11,526 22	—	—	107,226 22	71,698 80	⁵⁾ 34,884 52	200 90	447	107,226 22		
Hereditas	35,000	40,822 67	⁶⁾ 5,514 37	486	81,823 04	⁷⁾ 51,373 04	30,000	—	—	81,823 04		
Yhteensä	9,667,430 01	593,179 52	41,766 74	63,353 72	10,365,729 99	2,624,559 09	6,368,004 79	824,337 20	310,119 18	238,710 73	10,365,729 99	

¹⁾ Tästä obligatsioonija Smk 5,890. — ²⁾ Tästä maksuomatonta vuokraa Smk 394,64. — ³⁾ Tähän sisältyy Porissa lunastettun talon arvo Smk 60,000. — ⁴⁾ Kaik- kua tähän kuuluvia varoja ei ole vielä erotettu 7. sarakkeesta. — ⁵⁾ Pohjarahasto. — ⁶⁾ Tästä on Smk 5,164. 37 poisattamatta olevia perustamis- ja hoitokustannuksia.

II. Tapaturmavakuutus.

A. Työväenvakuutus lain mukaan joulukuun 5. p:ltä 1895. Ne laitokset, jotka vuonna 1908 antoivat vakuutuksia lain mukaan joulukuun 5. p:ltä 1895, koskeva työnantajan vastuunalaisuutta työntekijää kohtaavasta ruumiinvammasta, luetellaan täällä alapuolella. *Keskinäiset* yhtiöt paitsi Turun työväentapaturmavakuutusyhtiö rajoittivat toimintansa laissa säädetyn pakollisen vakuutuksen antamiseen, eli siis sellaisen vuotuisen vahingonkorvauksen turvaamiseen, joka tapaturman johdosta, mistä seurauksena on vahingoittuneen työntekijän työkyvyn ainainen menettäminen tai vähentäminen (invaliditeetti), on annettava hänelle itselleen ja, jos tapaturman seurauksena on ollut kuolema, hänen leskelleen ja 15 vuotta nuoremmille lapsilleen. Paitsi tämän laatuksia vakuutuksia vastaanottivat osakeyhtiöt sekä 1903 vuoden alusta myöskin Turun työväentapaturmavakuutusyhtiö sellaisiakin vakuutuksia, jotka käsittävät työnantajan velvollisuuden antaa vahingoittuneelle työntekijälle vahingonkorvausta, kun tapaturmasta on seurauksena ainoastaan ohimenevä työkyvyttömyys. Tämä vastuunalaisuus ei ole lain pakosta vakuutuksen kautta turvattava, vaan työnantajalla on oikeus itse ilman välittäjää suorittaa sen aiheuttamia vahingonkorvauksia.

Laitokset vakuutuksen myöntämistä varten lain mukaan jouluk. 5. p:ltä 1895.	Senaatin lupapäätös annettu.	A s i a m i e s.		Elinkoron suorittamisen toimittaja.
Suomalaisia yhtiöitä:				
a) <i>Keskinäisiä yhtiöitä.</i>				
Rautatehtaiden tapaturmavakuutusyhtiö	18 ²¹ / ₅ /97	Hra Hj. Ekholm.	Helsinki	Yhtiö itse.
Suomen sahanomistajain työväen tapaturmavak.-yhtiö...	18 ¹⁶ / ₇ /97	» Axel Forssell,	»	» »
Suomen paperiteollisuuden tapaturmavakuutusyhtiö	18 ¹⁴ / ₁₀ /97	» » »	»	» »
Konepajain tapaturmavakuutusyhtiö	18 ¹⁹ / ₁₁ /97	» Hj. Ekholm,	»	» »

Laitokset vakuutuksen myöntämistä varten lain mukaan jouluk. 5. p:ltä 1895.	Senaatin lupapäätös annettu.	Asiamies.	Elinkoron suorittamisen toimittaja:
Lasitehtaiden tapaturmavakuutusyhtiö	18 ¹⁸ / ₁₁ 97	Hra Harald Bengelsdorff, H:ki	Yhtiö itse.
Turun työväentapaturmavakuutusyhtiö	18 ² / ₁₂ 97	» K. J. Hartman, Turku	» »
b) Osakeyhtiöitä.			
Patria	18 ⁹ / ₉ 97	Pääkonttori Helsingissä.	» »
Kullervo	18 ²² / ₉ 97	» »	» »
Venäläisiä yhtiöitä:			
Pomoschtsch	18 ⁹ / ₁₂ 97	Hra F. H. Paersch, H:ki	Kaleva.
Rossija	18 ³ / ₂ 98	» A. Goldbeck-Löwe, »	»
Ensimmäinen venäläinen vakuutusyhtiö vuodelta 1827	18 ⁹ / ₁₂ 98	» W. Stenberg, »	Securitas.
Sveitsiläinen yhtiö:			
Schweizerische Unfall-Versicherungs-Aktiengesellschaft in Winterthur	18 ¹² / ₉ 98	» Ad. Pantaenius, »	»

Näistä ei *Ensimmäinen venäläinen vakuutusyhtiö vuodelta 1827* ole vuonna 1908 harjoittanut tähän alaan kuuluvaa liikettä.

Yhdeksän eri toiminimeä on itselleen hankkinut laissa erityisiä tapauksia varten myönnetyn vapautuksen vakuutusvelvollisuudesta, asettamalla määrätyn takuusumman ja sitoutumalla sellaisissa tapauksissa, milloin tapaturman seurauksena on vuotuisen vahingonkorvauksen antamisen velvollisuus, ostamaan vastaava elinkorko kotimaisesta elinkorkolaitoksesta. Puheena oleva oikeus myönnetään kolmeksi vuodeksi, ja on kolmelle toiminimelle myönnetty oikeus kulunut umpeen 1901 vuoden alusta, yhdelle 1902 vuoden aikana ja yhdelle 1905 vuoden alusta, koska niihin ei ole uudistusta pyydetty. Kaikki nämä toiminimet luetaan alempana, ja ilmoitetaan myöskin niiden asettamat takuusummat. Ne toiminimet luettelaaan erikseen, joiden oikeudet ovat tässä kohden loppuneet.

Tässä mainittujen elinkorkojen ostoa varten, mikä myöskin on sellaisen ulkomaisen yhtiön velvollisuus, joka itselleen on hankkinut oikeuden ottaa vakuutuksia lain mukaan joulukuun 5. p:ltä 1895, perustettiin v. 1897 Helsingissä osakeyhtiö *Securitas*, jonka toiminta siis on yhteydessä tapaturmavakuutusyhtiöiden kanssa.

Toimiuimet, jotka vuonna 1908 nauttivat vapautusta pakollisesta vakuutuksesta.	Senaatin päätös päivätty.		Voimassa oleva oikeus koskee vuosia	Takuusumma. <i>Smc</i>	Elinkorko ostetaan yhtiöltä:
	Ensi kerta.	Viimeksi myönnetty uudistus.			
Tampereen Pellava- ja Rauta-teollisuusosakeyhtiö	18 ²⁵ / ₁₁ 97	19 ⁸ / ₁₁ 06	1907—9	25,000	Securitas.
Tervakosken Osakeyhtiö ..	18 ²¹ / ₁ 98	19 ⁸ / ₁₂ 06	1907—9	10,000	»
Förssån Osakeyhtiö	18 ²¹ / ₁ 98	19 ¹⁵ / ₁₁ 06	1907—9	18,000	»
Suomen Forsiitti-Dynamiitti Osakeyhtiö	18 ² / ₁₁ 98	1) 19 ²⁰ / ₆ 06	1906—8	10,000	—

Seuraavien toimimien oikeudet ovat loppuneet ennen vuotta 1908.

	O i k e u s	
	myönnetty.	kesti vuosina.
Osakeyhtiö P. Sinebrychoff	18 ²⁵ / ₁₁ 97	1898—1900
Kaukaan tehdas	18 ²¹ / ₁ 98	1898—1900
E. Kjöllersfeldtin tupakkatehtaan työntekijät	18 ²⁷ / ₁ 98	1898—1900
Vakuutusyhtiö Suomi, erityisiä rakennustöitä varten H:gissä.	18 ⁴ / ₆ 99	1899—1902
Åström. Veljesten Osakeyhtiö	19 ¹ / ₁₁ 01	1902—1904

Tammikuun 23. päivänä 1902 annetun lain kautta, laivanisännän vastuunalaisuudesta merimiestä palveluksessaan kohtaavasta ruumiinvammasta, mikä laki astui voimaan maaliskuun 1. päivänä 1903, säädetään että joulukuun 5. päivänä 1895 annetun lain määräykset työnantajan vastuunalaisuudesta työntekijää kohtaavasta ruumiinvammasta, mikäli ne koskevat tapaturmia, joista on seurauksena työkyvyn ainaiseksi menettäminen tai väheneminen (invaliditeetti) tai siihen verrattava tauti tai vahingoittuneen kuolema, ulotetaan myöskin henkilöön, joka kuuluu tutkinnonkäyneen päällikön kuljetettavan suomalaisen laivan miehistöön.

Laivanisännän tulee turvata hänen laivassaan palvelevan miehistön oikeus vahingonkorvaukseen ottamalla vakuutus erityisesti tätä varten perustetussa keskinäisessä tapaturmavakuutuslaitoksessa, *Suomen merimiesten tapaturmavakuutuslaitoksessa*. Sen ohjesääntöjen pääkohdista tehdään selkoa vakuutustarkastajan kertomuksessa A n:o 11 vuodelta 1902.

Miten laajaksi se vakuutustoimi on kehittynyt, jonka aiheuttaa joulukuun 5. p:nä 1895 annettu laki, koskeva työnantajan vastuunalaisuutta työntekijää.

1) Oikeus on tammikuun 16. päivänä 1909 pitkitetty vuosiksi 1909—1911.

kohtaavasta ruumiinvammasta, valaisee seuraava yhteenveto tilastollisen osaston taulussa n:o 9 A olevista yksityistiedoista niiden laitosten lukumäärästä, joihin lain määräykset koskevat, näiden palveluksessa olevien työntekijöiden lukumäärästä sekä työnantajain suorittamista vakuutusmaksuista. Tässä yleiskatsauksessa on vakuutuksen käsittämä työntekijäkunta supistettu »vuosityöntekijöihin», tai siihen työntekijäin lukumäärään, joka umpi vuoden olisi ollut tarpeellinen suorittamaan todellisesti tehtyjen työpäivien lukua. Tämän kautta saadaan varmempi mitta vakuutusmaksukustannuksien arvostelemiseksi, kuin jos otettaisiin huomioon niiden yksilöiden lukumäärä, jotka pitemmän tai lyhemmän aikaa toinen toisensa jälkeen ovat olleet työssä. Viimeksi mainittu luku taas osottaa paremmin sen kansalaisryhmän laajuutta, joka on ollut vakuutuksesta osallinen. Sitä ei kuitenkaan ole voitu saada tietää kaikilta vakuutusyhtiöiltä.

Merimiesten vakuutuksessa on kukin eri laiva luettu yhdeksi liiketoimeksi.

a) Vakuutus käsittää ainoastaan invaliditeetin ja kuolemantapauksen:

	Liiketoimia.	Työntekijöitä.	Vakuutusmaksuja <i>Smc</i>	Vakuutusmaksu vuosityöntekijää kohti <i>Smc</i>
Keskinäisissä yhtiöissä:				
teollisuusyht.	303	31,992	339,408: 13	10: 61
merimiesten yht.	336	2,485	35,969: 64	14: 47
Kotimaisissa osakeyhtiöissä	725	20,291	216,683: 28	10: 68
Venäläisissä ja ulkomaisissa osakeyht.	3	113	1,042: 10	9: 22
Yhteensä	1,367	54,881	593,103: 15	10: 81

b) Vakuutus käsittää sekä invaliditeetin ja kuolemantapauksen että ohimenevät vahingot:

	Liiketoimia.	Työntekijöitä.	Vakuutusmaksuja <i>Smc</i>	Vakuutusmaksu vuosityöntekijää kohti <i>Smc</i>
Keskinäisissä yhtiöissä	658	20,516	198,324: 32	9: 67
Kotimaisissa osakeyhtiöissä	944	17,533	1) 274,133: 29	13: 70
Venäläisissä ja ulkomaisissa osakeyht.	34	764	14,280: 53	18: 69
Yhteensä	1,636	38,813	486,738: 14	11: 67

1) Tähän sisältyy 33,843 mk 14 p sellaisia vakuutuksia varten, jotka koskevat ainoastaan ohimeneviä vahinkoja. Tämä rahamäärä on jätetty pois vuosityöntekijää kohti tulevaa vakuutusmaksua laskettaessa.

Kun verrataan toisiinsa eri yhtiöiden vakuutusmaksu työntekijää kohti, on kuitenkin välttämättä huomioon otettava että vahingonvaara eri teollisuuden alalla on suuressa määrin erilainen, joka tuntuvasti vaikuttaa näitä vastuuta vastaavien vakuutusmaksujen suuruuteen. Siis on edellä mainittujen vakuutusmaksujen suoranainen vertailu ja päätöksien tekeminen sen pohjalla mahdoton, ellei tunneta vakuutuskannan kokoonpanoa. Täten on myöskin selitettävä se ensi silmäyksellä ehkä oudolta tuntuva seikka, että keskinäisten kotimaisten yhtiöiden vakuutusmaksut *a*-ryhmässä ovat tuntuvasti suuremmat kuin *b*-ryhmässä.

Muutamien yhtiöiden, varsinkin Pomoschtsch-yhtiön, vuosi vuodelta tuntuvasti vaihtelevat vuosimaksut työntekijää kohti osottanevat etteivät yhtiöiden antamat tiedot ole voineet joka kohdassa olla täysin luotettavia. Samaa osottanee myöskin seuraava taulu, jossa esitetään kotimaisissa sekä muutamissa ulkomaisissa yhtiöissä vakuutettujen vuosityöntekijäin todellinen palkka eri vuosina keskimäärin vuosityöntekijää kohti, sellaisena kuin se ilmaantuu vakuutusyhtiöiden antamista tiedoista.

a) Vakuutus käsittää ainoastaan invaliditeetin ja kuolemantapauksen:

	1899	1900	1901	1902	1903	1904	1905	1906	1907	1908
Rautatehtaiden yhtiö ..	896	869	833	793	801	816	887	919	985	1,025
Sahanomistajain » ..	850	886	824	828	845	900	840	908	1,008	1,035
Paperiteollisuuden » ..	686	700	773	777	841	821	853	802	789	771
Konepajojen » ..	1,146	1,084	1,106	1,133	1,098	1,131	1,212	1,231	1,306	1,373
Lasitehtaiden » ..	950	1,015	1,057	999	1,031	1,021	1,064	1,113	1,146	1,178
Turun työväen » ..	727	729	720	756	712	811	747	859	929	688
Patria	714	753	534	942	797	840	811	938	932	905
Kullervo	744	702	862	940	778	836	806	789	794	923
Pomoschtsch	1,731	600	600	878	762	424	1,643	415	403	704
V. A. G. in Winterthur	485	376	546	428	743	927	794	720	720	720
Keskimäärin keskinäisissä ¹⁾	836	840	813	824	839	890	879	917	980	939
Keskimäärin osakeyht.	633	690	705	927	789	792	839	830	839	916
Keskimäärin kaikissa ..	—	—	—	—	—	—	—	—	929	930

¹⁾ Merimiesten yhtiötä ei ole tähän luettu.

b) Vakuutus käsittää myöskin ohimenevät vahingot.

	1899	1900	1901	1902	1903	1904	1905	1906	1907	1908
Turun työväen yhtiö ..	—	—	—	—	838	770	808	805	959	997
Patria	744	724	772	958	942	866	881	980	1,262	1,068
Kullervo	559	777	862	940	778	856	806	789	794	923
Pomoschtsch	693	630	611	737	722	459	2,873	1,609	1,492	1,068
V. A. G. in Winterthur	571	659	720	731	1,014	1,303	1,084	1,452	733	848
Keskimäärin keskinäisissä	—	—	—	—	838	770	808	805	929	997
Keskimäärin osakeyht.	669	726	778	915	850	815	893	922	987	991
Keskimäärin kaikissa .	—	—	—	—	—	—	—	—	958	994

Jotta voisi arvostella minkä verran vakuutuskustannukset rasittavat teollisuutta, ansaitsee huomiota näiden suhde vakuutettujen työntekijäin palkkaan. Tässä yhteensovittelussa otetaan huomioon sekä vuoden aikana todellisesti maksetut palkat että lain mukaan supistetut määrät, joihin vahingonkorvauksen laskeminen ja siitä riippuva vakuutusmaksun määrääminen liittyy. Nämä viimeksi mainitut luvut ovat muodostetut siten, että 720 markkaa suuremmat vuosipalkat alennetaan tähän laissa säädettyyn korkeimpaan määrään ja 300 markkaa pienemmät korotetaan viimeksi mainittuun määrään. Suoritetut vakuutusmaksut ovat lausutut kumpaisenkin palkkasumman prosenttina.

a) Vakuutus käsittävä ainoastaan invaliditeetin ja kuolemantapauksen:

	Keskinäiset yhtiöt.		Kotimaiset		Ulkom. ja	
	Teollisuus-	Merimiesten	osakeyht.	venäl. yht.		
	yht.	yht.				
Todellinen palkka . . .	<i>Smf.</i> 30,046,542	<i>Smf.</i> 2,048,646	<i>Smf.</i> 18,600,738	<i>Smf.</i> 79,560		
Supistettu » . . .	» 21,808,245	» 2,035,473	» 15,796,390	» 65,720		
Vakuutusmaksut . . .	» 339,408	» 35,970	» 216,683	» 1,042		
» % todellisesta palk.	1.13 %	1.76 %	1.16 %	1.31 %		
» » supistetusta »	1.56 »	1.77 »	1.37 »	1.58 »		

b) Vakuutuksia, jotka käsittävät sekä invaliditeetin ja kuolemantapauksen että ohimenevät vahingot, on ainoastaan yksi keskinäinen yhtiö antanut, joten keskinäisten yhtiöiden sarekkeessa olevat luvut koskevat ainoastaan mainittua yhtiötä. Kotimaisten osakeyhtiöiden vakuutusmaksujen summasta on poisjätetty se määrä, 33,843 mk 14 p, jonka he ovat saaneet sellaisista vakuutuksista, jotka käsittävät ainoastaan ohimenevää työkyvyttömyyttä.

	<i>Keskinäinen yhtiö.</i>	<i>Kotimaiset osakeyhtiöt.</i>	<i>Ulkom. ja venäl. yht.</i>
Todellinen palkka	<i>Smf.</i> 20,455,503	<i>Smf.</i> 17,384,161	<i>Smf.</i> 755,426
Supistettu >	> 17,566,027	> 15,364,255	> 631,250
Vakuutusmaksut	> 198,324	> 240,290	> 14,281
» %:ssa todellisesta palk.	0.97 %	1.33 %	1.89 %
» » supistetusta »	1.13 »	1.56 »	2.26 »

Näiden prosenttilukujen vertaamista toisiinsa koskee 29. sivulla oleva huomautus.

Siitä, mitä edellä on mainittu keskinäisten ja osakeyhtiöiden päättämistä vakuutuksista, saadaan seuraava yleiskatsaus niiden yhteisestä vakuutus-kannasta:

Vakuutusvelvollisten liiketoimien lukumäärä	3,003
Vakuutukseen sisältyvien vuosityöntekijäin lukumäärä	93,694
Yhtiöille suoritetut vakuutusmaksut	<i>Smk</i> 1,079,841: 29
Vakuutuksien aiheuttamat hoitokustannukset	203,124: 15

Nämä luvut eivät kumminkaan ilmaise sen vastuun koko laajuutta, minkä lain määräykset ovat aiheuttaneet. Vakuutusmaksujen summaan nähden on ensinnäkin huomattava, että edellä mainittu luku ei vielä sisällä kaikkia niitä kustannuksia, mitkä tässä kosketelluilla liiketoimilla on ollut täyttääkseen laissa säädettyä vastuunalaisuuttaan. Edellä *a*-kohdassa mainittujen liiketoimien vakuutusmaksuihin invaliditeetista ja kuolemantapauksesta tulevat nimittäin vielä ne menot, jotka työnantajain suorastaan suorittamat vahingonkorvaukset ohimenevästä työhön kykenemättömyydestä ovat vaatineet. Tästä asiasta puuttuu suoranaisia tietoja. Kumminkin saattaa käytettävänä olevien lukujen nojalla likimäärin arvioida tätä erää. Jos nimittäin jaetaan se korvaussumma, jonka kotimaiset osakeyhtiöt ja Turun työväen vakuutusyhtiö ovat viisivuotiskautena 1904—1908 maksaneet vähemmän kuin 120 päivää kestäneistä ohimenevistä vahingoista (vrt. taulu n:o 9 B) niiden vuosityöntekijäin lukumäärällä, jotka ovat tässä kohden vakuutetut, saadaan keskimääräiseksi kustannukseksi noin 2 markkaa 70 penniä henkilöä kohti vuodessa. Koko *a*-kohtaan sisältyvälle vuosityöntekijäin lukumäärälle vastaisi tämä 148,200 markan suuruisen lisäsumman suoraan korvattuja ohimeneviä vahinkoja varten. Tästä ovat kuitenkin osakeyhtiöt vastaanottaneet ainoastaan ohimenevien työkyvyttömyystapauksien vakuutusmaksuina 33,800 markkaa (c. f. taulu n:o 9 A; alaviitta 4), joten liiketoimet tämän mukaan olisivat suoraan maksaneet vahingoittuneille noin 114,400 markkaa.

Vielä on huomioon otettava 27. sivulla luetellut liiketoimet, jotka ovat saaneet vapautuksen pakollisesta vakuutuksesta. Ne näistä, jotka ovat oikeutetaan käyttäneet, ovat kaikki, paitsi Suomen Forsiitti-Dynamiitti O. Y., ostaneet v. 1908 antamansa invaliditeetti- ja kuolemantapauskorot osakeyhtiöltä Securitas. Tämän laatuksia vahingonkorvauksia varten on Securitas vastaanottanut (c. f. 14. taulu) vakuutus- ynnä muita maksuja yhteensä Smk 7,239: 35. Koska Securitas on v. 1908 tästä rahasummasta saanut yhtiöltä Unfallvers. Ges. in Winterthur noin 1,700 mk, ovat äsken mainitut liiketoimet invaliditeetti- ja kuolemantapauskorkoihinsa v. 1908 maksaneet sille noin 5,500 mk. Puuttuu tosin suoranaisia lukuja näiden liiketoimien menoista ohimeneviä vahinkoja varten, mutta saadaan ylempänä käytetyn arvioimistavan mukaan niiden noin 4,000 henkeen nousevalle työntekijäin lukumäärälle tasaisin luvuin 10,000 markan vuosikustannus. Tähän ryhmään kuuluvien liiketoimien koko kustannusmääräksi saadaan siis noin 15,500 mk.

Kaikista näistä eristä muodostuu seuraava lopullinen yleiskatsaus koko siitä vastuunalaisuudesta, minkä laki on aiheuttanut:

Vakuutusmaksuja yhtiöille	<i>Smk.</i> 1,079,841
Laskettu kustannus erityisten liiketoimien suoraan korvaamista ohimenevistä vahingoista	› 114,400
Pakollisesta vakuutuksesta vapautettujen liiketoimien menot va- hingonkorvauksia varten	› 15,500
	<hr/>
	<i>Summa Smk.</i> 1,209,741

Tämä kustannus jakaantuu 3,007 vakuutusvelvolliselle liiketoimelle, joilla on yhteenlaskettuna tasaluvuin 97,700 vuosityöntekijää. Keskimääräinen kustannus vuosityöntekijää kohti nousee siis vuonna 1908 12.38 Smk:aan.

Vertauksen vuoksi yhdistetään alla olevaan tauluun muutamia vakuutusvelvollisten liiketoimien työväen tapaturmavakuutusta koskevia lukuja vuosilta 1898—1907, jolloin jätetään lukuun ottamatta ne liiketoimet, jotka ovat nauttineet vapautusta pakollisesta vakuutuksesta, koska niistä saadut suoranaiset tiedot ovat sangen vaillinaiset.

V u o s i.	Liiketoimien luku.	Vuosityöntekijöihin luku.	Työntekijöihin todellisen palkan. Smc.	Työntekijöihin lasketun palkan. Smc.	Liiketoimien vakuutuskustannukset.				
					Vakuutusmaksut. Smc.	Suoran korvauksen vahinko- got.) Smc.	Yhteensä. Smc.	Vuosityöntekijää kohti. Smc.	% todellisesta palkasta.
1898 ¹⁾	1,394 ²⁾	69,001	50,000,000	40,000,000	647,992	20,008	668,000 ³⁾	14.89	1.34
1899.....	1,862	67,074	48,633,416	39,916,651	651,241	91,550	742,791	11.07	1.53
1900.....	1,820	67,649	51,971,936	41,529,106	645,541	96,647	742,188	10.97	1.43
1901.....	1,883	61,253	47,542,914	38,037,405	584,258	91,375	675,633	11.19	1.42
1902.....	1,963	58,753	51,201,328	40,089,297	598,543	91,613	690,156	11.74	1.35
1903.....	2,384	66,428	54,235,778	43,255,475	681,311	91,625	772,936	11.64	1.43
1904.....	2,469	51,598	59,963,337	49,103,207	711,973	81,737	793,710	11.10	1.32
1905.....	2,468	73,436	63,274,453	54,728,600	696,544	82,942	779,486	10.62	1.23
1906.....	2,707	79,991	69,896,323	59,196,278	757,053	110,500	867,553	10.85	1.24
1907.....	2,921	92,172	86,304,160	74,251,293	997,084	118,600	1,115,684	12.11	1.39
1908.....	3,003	93,694	89,370,576	73,267,360	1,079,841	114,400	1,194,241	12.75	1.34

Kustannus on siis niinä vuosina, joilta tarkempia tietoja on saatavissa, muuttunut verrattain vähän, ollen noin 11 ja 13 markan vaiheilla vuosityöntekijää kohti tahi 1.5 ja 1.2 %:n välillä työntekijöille todellisesta maksetusta palkasta.

Edellä kosketeltujen yhtiöiden vuonna 1908 antamien vahingonkorvauksien luku ja summa käy selville seuraavasta tilastollisen osaston n:o 9 B taullussa olevia erikoistietoja käsittävästä yleiskatsauksesta.

	Lukumäärä.	Summa.	Keskimäärä vahinkoa kohti.
Ohimeneviä vahinkoja: vähemm. kuin 120 päivää.	2,164	Smc. 131,875: 54	60: 94
Ohimeneviä vahinkoja: kauemm. kuin 120 päivää.	233	» 21,172: 97	90: 87
Vahingonkorvauksia kerta kaikkiaan	351	» 44,056: 11	125: 51
Invaliditeetti- ja kuolemantapauskor- koja	2,819	» 282,146: 19	100: 09
Yhteensä	5,567	Smc. 479,250: 81	—

¹⁾ Osaksi likimääräisen laskelman kautta saatu.

²⁾ Vakuutettujen työntekijöiden luku, koska v. 1898 ei ole saatavana tietoja vuosityöntekijöistä.

³⁾ Vuosityöntekijöiden lukuna on käytetty 65 % todellisesta luvusta.

Koska ne »ohimenevät vahingot», joiden parantaminen on vaatinut enemmän kuin 120 päivää, lain mukaan ovat tämän lisäksi kuluvalta ajalta käsiteltävät invaliditeettitapauksina ja siis ovat pakollisen vakuuttamisen alaisina, on ne erotettu sellaisista ohimenevistä vahingoista, jotka ovat lyhyemmässä ajassa parantuneet. — Yleiskatsauksessa nimellä »vahingonkorvauksia kerta kaikkiaan» mainitut luvut koskevat niitä vapaaksi ostoja vuotuisen vahingonkorvauksen antamisen velvollisuudesta, jotka laki sallii, ellei vuotuinen elinkorko nouse 20 markkaa suurempaan summaan. Näissä tapauksissa on vahingon kärsineellä oikeus määrätä, tahtooko hän ottaa tarjotun elinkoron tai vakuutuksenantajan tarjoaman pääoman kerta kaikkiaan.

Yleiskatsauksen saamiseksi esitetään alla muutamia lukuja, jotka koskevat vuosina 1898—1908 maksettuja korvauksia. Vuosia 1898—1902 varten ei ole enään ollut mahdollista erottaa niitä »ohimeneviä vahinkoja», joiden parantaminen on vaatinut enemmän kuin 120 päivää, niistä, jotka ovat parantuneet lyhyemmässä ajassa.

V u o s i.	Ohimenevä vahinko.						Korvauksia kerta kaikkiaan.			Invaliditeetti- ja kuolem. tap. korkoja.		
	Vähemmän kuin 120 päivää.			Enemmän kuin 120 päivää.			Lukku.	Korvaus Shg.	Keskinäinen vahinko kohti Shg.	Lukku.	Korvaus Shg.	Keskinäinen vahinko kohti Shg.
	Lukku.	Korvaus Shg.	Keskinäinen vahinko kohti Shg.	Lukku.	Korvaus Shg.	Keskinäinen vahinko kohti Shg.						
1898	1) —	1) 24,887	—	—	—	—	10,807	—	—	15,331	—	
1899	1) 770	1) 31,535	40: 95	—	—	—	243	21,802	89: 72	378	34,893	92: 31
1900	1) 720	1) 42,247	58: 68	—	—	—	358	40,212	112: 32	631	58,088	92: 06
1901	1) 861	1) 49,631	57: 64	—	—	—	222	38,761	174: 60	813	82,451	101: 42
1902	1) 912	1) 45,280	49: 65	—	—	—	243	32,684	134: 50	964	94,497	98: 02
1903 ²⁾	1,063	42,384	39: 87	114	10,761	94: 39	179	29,807	166: 52	1,312	119,707	91: 24
1904	1,018	48,384	47: 53	138	13,769	99: 77	179	27,851	155: 60	1,510	146,266	96: 86
1905	1,066	53,609	50: 29	140	13,122	93: 74	269	38,329	142: 49	1,804	176,163	97: 65
1906	1,680	77,532	46: 15	181	18,600	102: 76	277	38,215	137: 97	2,054	203,330	98: 99
1907	1,966	105,295	53: 56	215	21,072	98: 00	316	42,648	134: 96	2,473	240,800	97: 37
1908	2,164	131,876	60: 94	283	21,173	90: 87	351	44,056	125: 51	2,819	282,164	100: 09

Niiden elinkoron nauttijain luku, jotka saavat elinkorkonsa kotimaiselta yhtiöltä, joko keskinäiseltä tahi osakeyhtiöltä, sekä muutamalta venäläiseltä

¹⁾ Sisältää myöskin ne ohimenevät vahingot, joiden parantaminen on vaatinut enemmän kuin 120 päivää.

²⁾ Merimiesten tapaturmavakuutusyhtiön liike alkoi.

yhtiöltä, mainitaan taulussa n:o 9 B. Jos lasketaan yhteen nämä luvut ja ne, jotka koskevat Securitas yhtiötä (14. taulu), jolta pakollisesta vakuutuksesta vapautetut liiketoimet, Unf. V. G. in Winterthur ja Ensim. venäl. vak. yhtiö v. 1827 ovat ostaneet elinkorkositoumuksensa, sekä ne elinkorot, jotka Suomyhtiö on ottanut suorittaakseen kahdelle yhtiön rakennustöissä vahingoittuneelle henkilölle, saadaan joulukuun 31. p:nä 1908 seuraavaan vuoteen siirrettävät pysyvien vuotuisten apurahojen luvut ja korkosummat, kun kaksinker-
taisen laskemisen välttämiseksi Winterthur-yhtiötä koskevat luvut vähennetään saaduista summista:

	Lukumäärä.	Korkosumma.	Korkosumma keskimäärin.
Invaliideja	2,179	<i>Smf.</i> 211,887: 44	<i>Smf.</i> 97: 24
Leskiä	259	» 36,278: 89	» 140: 14
15 vuotta nuorempia lapsia	425	» 26,953: 29	» 63: 42
Summa	2,863	<i>Smf.</i> 275,119: 62	<i>Smf.</i> 96: 10

Vuosina 1899—1908 on eri koronnauttijaryhmäin keskimääräinen korko ollut kunkin vuoden lopussa:

	Invaliidit.	Lesket.	Lapset.	Keskimäärin.
1899	<i>Smf.</i> 79: 99	<i>Smf.</i> 137: 43	<i>Smf.</i> 56: 47	<i>Smf.</i> 81: 23
1900	» 86: 53	» 139: 15	» 61: 11	» 87: 45
1901	» 87: 66	» 139: 24	» 56: 95	» 87: 66
1902	» 88: 78	» 138: 08	» 57: 49	» 88: 20
1903	» 95: 40	» 137: 62	» 58: 24	» 93: 41
1904	» 94: 76	» 135: 90	» 59: 40	» 92: 96
1905	» 94: 81	» 137: 86	» 62: 08	» 93: 78
1906	» 94: 66	» 137: 83	» 63: 34	» 93: 81
1907	» 93: 14	» 138: 95	» 63: 93	» 93: 03
1908	» 97: 24	» 140: 14	» 63: 42	» 96: 10

Nämä luvut osottavat että keskimääräinen korvaussumma vahinkoa kohti meilläkin osottaa jonkun verran ylenemisen taipumusta, samoin kuin muualla on huomattu.

Ne elinkorkorahastot, jotka ovat varatut tämän elinkorkojen määrän turvaamiseksi, nousivat vararahastoja lukuunottamatta 1908 vuoden lopussa yhteensä noin 4,280,616 markkaan. Korvaamattomia vahinkoja varten oli 1908 vuoden lopussa varattu 537,018 mk.

Vastuunalaisuuslain vaikutusten yleiseen valaisemiseen kuuluu, paitsi edellisessä mainittuja taloudellista sisältöä olevia yleiskatsauksia, tapaturmien tilas-

tollinen käsitteleminen niiden laatuun, eri teollisuusaloille sattuvaan lukuun y. m. näkökohtiin nähden. Tiedonantoja näistä seikoista, jotka kuuluvat työn aiheuttamien tapaturmien tilaston alaan eikä varsinaiseen vakuutustilastoon, ei lain mukaan anneta vakuutustarkastajalle vaan Teollisuushallitukselle, eikä siis voida tässä yhteydessä käsitellä viimeksi mainittua työväen tapaturmavakuutukseen syvästikin vaikuttavaa puolta.

B. Vapaaehtoinen vakuutus. Vapaaehtoinen tapaturmavakuutus käsittää pääasiallisesti yksityisiä henkilövakuutuksia, kun sitä vastoin ennen joulukuun 5. p:nä 1895 annetun lain noudattamista melkoinen työväen yhteisvakuutus luonnollisesti on vähentynyt ja rajoittunut sellaisessa työssä toimivaan työväestöön, jota lain määräykset eivät koske.

Vuodesta 1905 alkaen on *Turun työväen tapaturmavakuutusyhtiö* ruvennut myöntämään vapaaehtoista yksinäisvakuutusta ja tätä liikkeenhaaraa varten perustanut erityisen osaston, joka käy B-osaston nimellä. Vuonna 1908 sai vakuutusosakeyhtiö *Providentia* oikeuden harjoittaa tapaturmavakuutusta, mutta ei aloittanut tätä liikkeen haaraa sinä vuonna.

Ne laitokset, jotka ovat olleet oikeutetut ottamaan osaa tähän vakuutukseen, luetellaan alla olevassa taulussa. Niistä ei saksalainen yhtiö *Preussische National-Versicherungs-Gesellschaft*, itävaltalainen *Internationale Unfallversicherungs-Actien-Gesellschaft* eikä ranskalainen *l'Urbaine et la Seine* ole vuonna 1908 harjoittanut liikettä Suomessa. Koska *Pomoschtsch*-yhtiö vapaaehtoisesti on antanut muutamia tietoja yksinäisvakuutuksistaan Suomessa, ovat ne tilaston täydentämiseksi otetut huomioon. Siis 38. sivulla olevaan tauluun otetut luvut, joita lähemmin valaisee tilastollisen osaston 10. taulu, koskevat maassa sinä vuonna työskenteleviä kolmea kotimaista, yhtä venäläistä ja neljää ulkomaista laitosta.

Tapaturmavakuutusosakeyhtiöt.

Laitos.	Perustamisvuosi.	Päättökäytännön vuodesta.	Pääasioimisto.	Toimituspaikka annettu.	Pääasiainlehen valtuutus julkaisu.
Suomalaisia yhtiöitä.					
Patria, Helsinki	1888	1888	Pääkonttori, Helsinki.	18 ¹⁵ / ₂ 88	—
Kullervo »	1894	1895	» »	18 ²¹ / ₁₁ 94	—
Turun työväen tapaturmavakuutusyhtiö	1897 ¹⁾	1898	» Turku.	19 ¹³ / ₇ 04	—
Providentia, Helsinki ..	1902	1908	» Helsinki.	19 ¹⁰ / ₄ 08	—
Ruotsalainen yhtiö.					
Skandinavien, Tukholma	1886	1887	Hra J. N. Carlander, H.ki.	18 ¹⁸ / ₂ 92	18 ⁸ / ₃ 92
Englantilainen yhtiö.					
Commercial Union Assurance Company, Lontoo	1866	1901	Hra K. V. Lindberg, Viipuri.	19 ²¹ / ₃ 01	19 ⁸ / ₁₀ 02
Saksalaisia yhtiöitä.					
Preussische National-Versicherungs-Gesellschaft, Stettin	²⁾ 1845	1891	Hra F. H. Paersch, Helsinki.	18 ¹⁷ / ₁₂ 91	18 ¹³ / ₁ 92
Victoria, Berlin	³⁾ 1853	1884	⁴⁾ Hra Aug. Schütt, Viipuri.	18 ⁷ / ₄ 92	19 ²⁸ / ₂ 08
Itävaltalainen yhtiö.					
Internationale Unfallversicherungs Actien-Gesellschaft, Wien	1891	1898	Hra C. F. Carlander, H.ki.	18 ⁹ / ₅ 98	18 ⁹ / ₁₁ 99
Sveitsiläinen yhtiö.					
Schweizerische Unfall-Versicherungs-Actien-gesellschaft, Winterthur	1875	1879	Hra Ad. Pantaenius, H.ki.	18 ¹⁰ / ₁₂ 91	19 ²³ / ₅ 00
Ranskalainen yhtiö.					
L'Urbaine et la Seine, Paris	1880	1894	Hra C. von Knorring, H.ki.	18 ⁵ / ₁₁ 94	—

1) Päättää yksinäisvakuutuksia v:sta 1905 alkaen. — 2) Tapaturmavakuutusta alkaen v:sta 1860. — 3) — Tapaturmavakuutusta alkaen v:sta 1883. — 4) Maaliskuun 5. päivästä 1910 Herra V. Ek, Helsingissä.

Alla olevassa yhteenvedossa esitetään muutamia tietoja yksinäisestä henkilövakuutuksesta Suomessa niiltä vuosilta, joista järjestetty vakuntustilasto on olemassa.

Vuosi.	Suomalaiset yhtiöt.			Ulkomaiset yhtiöt.			Yhteensä.		Vahingonkorvauksia.		
	Henkiöitä.	Vakuutusmaksuja.		Henkiöitä.	Vakuutusmaksuja.		Henkiöitä.	Vakuutusmaksuja.	Suomalaiset yhtiöt.	Ulkomaiset yhtiöt.	Yhteensä.
		Smk.	%:ssa kaik. vakuutusmaksuista.		Smk.	%:ssa kaik. vakuutusmaksuista.					
1892.....	2,800	69,950	65.4	788	36,936	34.6	3,588	106,886	38,285	12,084	50,369
1893.....	2,292	54,362	57.0	875	40,996	43.0	3,167	95,358	29,968	16,615	46,583
1894.....	2,351	54,528	52.9	947	48,584	47.1	3,298	103,112	25,763	15,546	41,309
1895.....	1,909	55,538	55.9	912	43,641	44.1	2,821	99,179	46,909	15,972	62,881
1896.....	4,995	130,016	77.3	880	38,184	22.7	5,875	168,200	68,466	19,947	88,413
1897.....	5,298	152,974	79.2	907	40,243	20.8	6,205	193,217	48,849	17,825	66,674
1898.....	5,611	145,784	77.7	961	41,672	22.3	6,572	187,456	105,518	12,717	118,235
1899.....	4,645	147,237	77.3	930	43,264	22.7	5,575	190,501	80,726	27,393	108,119
1900.....	5,297	155,205	79.3	753	40,469	20.7	6,050	195,674	66,451	15,249	81,700
1901.....	5,209	148,064	79.6	806	38,181	20.4	6,015	186,245	70,635	21,175	91,810
1902.....	5,392	169,543	79.9	887	42,569	20.1	6,279	212,112	70,726	11,640	82,366
1903.....	5,865	183,602	81.7	834	41,218	18.3	6,699	224,820	97,064	21,335	118,399
1904.....	6,303	192,779	81.6	937	43,406	18.4	7,240	236,185	125,526	10,172	135,698
1905.....	6,914	221,338	82.4	994	47,646	17.6	7,908	268,984	123,402	10,695	134,097
1906.....	18,247	306,875	85.2	1,031	53,107	14.8	11,278	359,982	268,911	24,333	293,244
1907.....	13,579	389,030	87.4	1,050	56,157	12.6	14,629	445,187	257,075	19,521	276,596
1908.....	14,453	432,134	87.9	1,121	59,727	12.1	15,574	491,861	229,873	20,007	249,880

Tästä nähdään että vapaaehtoisten yksinäisvakuutusten koko vakuutusmaksu on vuonna 1908 kasvanut noin 46,674 markkaa. Siitä tulee 92.4 % kotimaisten yhtiöiden varalle. Niinä 17 vuotena, joilta on saatavana tätä alaa koskevaa järjestettyä tilastoa, ovat kotimaisten yhtiöiden vakuutusmaksut kasvaneet enemmän kuin kuusikertaisiksi, kun sitä vastoin ulkomaisten yhtiöiden kantamat vakuutusmaksut ovat pysyneet melkein muuttumatta, kohoten jonkun verran viimeisinä vuosina.

Vakuutettujen henkilöiden lukumäärä oli vuonna 1908 kotimaisissa yhtiöissä 14,453 ja ulkomaalaisissa 1,121, joten vakuutusmaksut kutakin vakuutettua kohti oli kohdaltaan Smk 29: 90 ja 53: 28. Vahingonkorvausta ovat saaneet kaikkiaan 1,338 henkilöä eli 8.6 % kaikista vakuutetuista, ja korvaukset muodostavat 50.8 % vuoden vakuutusmaksuista.

Alla esitetään muutamia lukuja, joista nähdään kuinka monta prosenttia maksetut korvaukset ovat muodostaneet vakuutusmaksuista eri vuosiryhmissä, erikseen kotimaisissa ja erikseen ulkomaisissa yhtiöissä.

Vuosina	Korvaus vakuutusmaksun prosenttina.		
	Kotimaiset yhtiöt.	Ulkomaiset yhtiöt.	Yhteensä.
1892—1895	60.1 %	36.2 %	49.7 %
1896—1900	50.6 »	45.8 »	49.5 »
1901—1905	52.0 »	35.2 »	49.8 »
1906	87.7 »	45.8 »	81.4 »
1907	66.1 »	34.8 »	62.1 »
1908	53.2 »	33.5 »	50.8 »

Vuonna 1908 vastaanottamistaan vakuutusmaksuista luovuttivat kotimaiset yhtiöt jälleenvakuuttajille 114,627 mk, ja maksoivat viimeksi mainitut korvausmaksuista yhteensä 62,464: 19 markkaa. Siis käyttivät kotimaiset yhtiöt vahingonkorvauksiinsa 52.7 % siitä vakuutusmaksujen määrästä, jonka ne pidättivät omalle vastuulleen, kun taas jälleenvakuutusyhtiöt käyttivät korvauksiin 54.5 % saamistaan vakuutusmaksuista.

Vapaaehtoinen työväen yhteisvakuutus käsitti vuonna 1908 4,593 henkilöä, joista vakuutusmaksua suoritettiin 42,362 markkaa ja vahingonkorvauksia maksettiin 164 vahingoittuneelle yhteensä 20,147 markkaa. Vahingonkorvausta sai siis 3.6 % vakuutetuista henkilöistä. Tähän vakuutukseen on ainoastaan kaksi ulkomaista yhtiötä ottanut osaa, saaden 57 vakuutetun henkilön puolesta vakuutusmaksuna 906 markkaa, joista niiden tuli 2 vakuutetun puolesta maksaa vahingonkorvauksena 3,458 markkaa.

Kuten jo edellisessä on huomautettukin, on vapaaehtoinen työväen yhteisvakuutus vuosi vuodelta vähentynyt sen jälkeen kuin joulukuun 5. p:nä 1895 annettu laki 1898 vuoden alusta astui voimaan viimeisiin vuosiin saakka, jolloin se uudelleen on alkanut verkalleen nousta. Alla esitetyt luvut selvitävät tämän asian lähemmin:

	Henkilöitä.	Vakuutusmaksuja.	Maksettuja korvauksia.
Yhteisvakuutukset vuonna 1892	9,160	<i>Smf.</i> 71,477	<i>Smf.</i> 48,822
» » 1893	10,454	» 77,861	» 45,316
» » 1894	9,220	» 78,583	» 7,890
» » 1895	11,867	» 96,203	» 47,769
» » 1896	21,471	» 159,816	» 60,093
» » 1897	23,464	» 170,514	» 109,996
» » 1898	2,472	» 42,544	» 41,514

	Henkilöitä.	Vakuutusmaksuja.	Maksettuja korvauksia.
Yhteisvakuutukset vuonna 1899	2,025	<i>Smk.</i> 14,659	<i>Smk.</i> 2,908
» » 1900	1,892	» 12,395	» 4,395
» » 1901	1,955	» 14,165	» 4,075
» » 1902	1,719	» 13,527	» 2,960
» » 1903	1,322	» 10,624	» 3,356
» » 1904	1,619	» 13,235	» 3,346
» » 1905	1,469	» 12,081	» 5,023
» » 1906	2,629	» 19,976	» 11,496
» » 1907	3,754	» 34,699	» 11,272
» » 1908	4,593	» 42,362	» 20,147

Lähimmät yksityisseikat tapaturmavakuutusyhtiöiden toiminnasta julkaitaan tilastollisen osaston tähän vakuutusalaan kuuluvissa tauluissa 9—14.

Taulut n:o 9 A ja B käsittelevät työväenvakuutusta joulukuun 5. p. 1895 annetun lain nojalla, ja 10. taulu vapaaehtoista vakuutusta. Näiden taulujen pääasiallista sisältöä on edellisessä tekstissä valaistu.

Missä määrin venäläisten ja ulkomaisten yhtiöiden vakuutusmaksuja on tarvinnut käyttää tässä maassa ja minkä verran niistä on voitu lähettää kun-kin yhtiön kotimaahan, osottaa seuraava yhteensovittelu:

Vakuutusmaksuja a) työväenvakuut. lain mukaan <i>Smk.</i>	15,322: 63	
b) vapaaehtoisista vakuutuks. »	60,632: 23	75,954: 86
Menoja a) työväenvakuutuksista:		
vahingonkorvauksia	» 18,359: 66	
kustannuksia	» 7,765: 80	
b) vapaaehtoisista vakuutuksista:		
vahingonkorvauksia	» 1) 23,465: 32	
hoitokustannuksia	» 21,882: 17	71,472: 95
	<u>Ylijäämä <i>Smk.</i></u>	<u>4,481: 91</u>

Taulussa n:o 11 selvitetään niitä perusteita, joiden mukaan siirrot vakuutusmaksu- ja elinkorkorahastoihin tehdään.

Tauluissa n:o 12 ja 13 ovat voitto- ja tappiotilit sekä bilanssit.

Taulussa n:o 14 tavataan Securitas-osakeyhtiön voitto- ja tappiotili sekä bilanssi.

1) Täten korjataan kaksi taulun 10 sarak. 11 olevaa painovirhettä. Schweiz. Unf. V. A. G. koko maksama korvaussumma on oleva Smk 21,062: 75 ja sarakkeen loppusumma Smk 270,027: 54.

III. Palovakuutus.

Alla luetellaan ne osakeyhtiöt, jotka vuonna 1908 ovat olleet oikeutetut Suomessa harjoittamaan palovakuutusliikettä. Niistä ei saksalainen yhtiö *Preussische National-Versicherungs-Gesellschaft* ole tätä oikeuttaan käyttänyt mainittuna vuonna. Siis oli toimivien palovakuutusyhtiöiden lukumäärä 10, nimittäin paitsi 2 kotimaista, 5 ruotsalaista ja 3 englantilaista yhtiötä.

Palovakuutusosakeyhtiöitä.

Laitos.	Perustamisvuosi.	Päättää vakuutuksien Suomessa vuodesta.	Pääasiamies.	Lupa myönnetty.	Pääasiainkirjan valtakirja julkaistu.
Suomalaisia yhtiöitä.					
Fennia, Helsinki	1881	1882	Pääkonttori, Helsinki.	18 ¹⁷ / ₆ 81	—
Pohjola, »	1891	1891	Pääkonttori, »	18 ⁸ / ₆ 91	—
Ruotsalaisia yhtiöitä.					
Skandia, Tukholma	1855	1856	Tn. Schildt & Hallberg, H.ki.	18 ²⁷ / ₁₁ 91	18 ³ / ₁₂ 91
Svea, Göteborg	1866	1875	Hra J. N. Carlander, »	18 ¹¹ / ₂ 92	18 ³ / ₃ 92
Skåne, Malmö	1884	1884	Hra C. F. Carlander, »	18 ¹¹ / ₂ 92	18 ²⁴ / ₃ 92
Fenix, Tukholma	1884	1891	¹⁾ Tn. Elmgren & Kump. »	18 ²⁰ / ₁₁ 91	19 ³⁰ / ₁₀ 06
Norrländ, »	1889	1899	Hra E. Hasselberg, »	18 ²⁷ / ₁ 99	19 ¹¹ / ₁₂ 00
Englantilaisia yhtiöitä.					
Phoenix, Lontoo	1782	1856	Hra Alex. F. Lindberg, »	18 ¹⁸ / ₂ 92	19 ²⁰ / ₃ 04
Northern, »	1836	1852	Tn. Lindelöf & Wennerberg »	18 ²⁷ / ₁₁ 91	18 ³ / ₁₂ 91
Commercial, »	1866	1901	Hra K. V. Lindberg, Viipuri.	19 ²¹ / ₃ 01	19 ⁸ / ₁₀ 02
Saksalainen yhtiö.					
Preussische Nat.-Versicherungs-Gesellschaft, Stettin	1845	1891	Hra F. H. Paersch, Helsinki.	18 ¹⁷ / ₁₂ 91	18 ¹³ / ₁₁ 92

¹⁾ Huhtikuun 6. päivästä 1910 Herra Arthur Grönberg, Helsingissä.

Näiden yhtiöiden liikkeestä Suomessa vuonna 1908 annetaan erityisiä tietoja 18. taulussa, josta seuraavat luvut ovat yhdistetyt, ja on kaksinkerroin laskemisen välttämiseksi taulussa olevista luvuista vähennetty muilta yhtiöiltä vastaanotetut suomalaiset jälleenvakuutukset:

	Kanta jouluk. 31. p. 1907.	Erotus vuoteen 1908.	Kanta jouluk. 31. p. 1908.
Kotimaiset osakeyhtiöt	<i>Smk.</i> 545,074,643	+ 70,523,878	615,598,521
Ruotsalaiset »	» 165,082,722	+ 7,270,567	172,353,289
Englantilaiset »	» 82,866,962	+ 603,697	83,470,659
Yhteensä <i>Smk.</i>	793,024,327	+ 78,398,142	871,422,469

Kotimaisten osakeyhtiöiden suomalainen vakuutuskanta, suomalaiset jälleenvakuutukset mukaan luetut, on 1908 vuoden aikana kasvanut Smk 73,227,492 ja oli vuoden lopussa Smk 627,928,743.

Palovakuutusosakeyhtiöiden vastuumäärästä ja sen jakaantumisesta eri yhtiöiden kesken viimeisinä seitsemänätoista vuotena julkaistaan seuraavaan tauluun asetettu yleiskatsaus, ja on tässäkin kaksinkerroin laskemisen välttämiseksi vuodesta 1895 alkaen jätetty pois muilta yhtiöiltä vastaanotetut suomalaiset jälleenvakuutukset. Vuosiin 1892—1894 nähden ei ole voitu tätä vähennystä toimittaa-

Jouluk. 31. p. vuonna	Vakuutuskanta miljoonaa Smk.	Koko vakuutuskannasta tuli				
		suomal. yhtiöille.	ulkom. yhtiöille.	ruotsalai- sille yhtiöille.	englanti- laisille yhtiöille.	saksalai- sille yhtiöille.
		%	%	%	%	%
1892	334.7	40	60	40	15	5
1893	347.6	46	54	35	14	5
1894	370.8	51	49	31	14	4
1895	385.3	55	45	31	13	1
1896	403.8	57	43	29	14	—
1897	452.2	58	42	29	13	—
1898	526.5	60	40	28	12	—
1899	579.6	60	40	28	12	—
1900	643.6	61	39	27	12	—
1901	683.0	62	38	26	12	—
1902	658.7	64	36	25	11	—
1903	585.3	66	34	24	10	—
1904	600.7	65	35	23	12	—
1905	604.9	64	36	24	12	—
1906	690.3	68	32	22	10	—
1907	793.0	69	31	21	10	—
1908	871.4	71	29	20	9	—

Osakeyhtiöissä otetut vakuutukset jakautuivat vuodesta 1898 alkaen vuoteen 1905 jokseenkin muuttumattomassa suhteessa kotimaisten ja ulkomaisten yhtiöiden kesken, mutta on kotimaisten yhtiöiden osuus viimeisinä vuosina jonkun verran noussut.

Palovakuutusosakeyhtiöiden suomalaisista vakuutuksista saadut vakuutusmaksutulot, jälleenvakuuttajain osuutta niistä vähentämättä; mainitaan 18. taulussa. Sama taulu sisältää myös vuoden aikana suoritetut vahingonkorvaukset, siitakin jälleenvakuuttajain osuutta vähentämättä:

	Vakuutusmaksut v. 1908.	Vahingonkorva- ukset v. 1908.
Kotimaiset yhtiöt	<i>Smk.</i> 2,302,010	1,744,744
Ulkomaiset »	» 1,188,143	686,890
	Yhteensä <i>Smk.</i> 3,490,153	2,431,634

Vuonna 1908 ovat siis vakuutusmaksut olleet 1,058,519 markkaa vahingonkorvauksia suuremmat, ja korvaussumma muodostaa 69.7 % vakuutusmaksuista. Viimeisten kymmenen vuoden aikana on tämä prosentti ollut:

1899	63.9 %
1900	67.6 »
1901	165.1 »
1902	50.2 »
1903	31.3 »
1904	33.9 »
1905	30.9 »
1906	67.2 »
1907	35.7 »
1908	69.7 »

Suomessa toimivien palovakuutusosakeyhtiöiden keskimääräinen vahingonprosentti mainittuina 10 vuotena on siis ollut 61.6 %, joten vuonna 1908 vahingonprosentti oli jonkun verran suurempi tätä keskimäärää.

Kotimaisten palovakuutusosakeyhtiöiden kotimaisen liikkeen tuottamat hoitokustannukset nousivat, jos jätetään provisionit lukuun ottamatta, 382,984 markkaan 51 penniin eli 16.6 % vakuutusmaksuista. Molempien yhtiöiden vastaanottamat provisionit ovat suuremmat kuin heidän maksamansa, ja, jos nämä ylijäämät vähennetään liikekustannuksista, on jäännös 273,878 mk 71 p. joten heidän kotimaisen liikkeensä lopulliset liikekustannukset muodostavat 11.9 % vastaavista vakuutusmaksuista, tahti Smk 0.46 kutakin vuoden keskimääräisen vakuutussumman 1,000 markkaa kohti.

Ulkomaisten yhtiöiden ylijäämä v. 1908, kun vahingonkorvaukset ja kustannukset ovat suoritettut, näkyy seuraavista luvuista:

Kannetut vakuutusmaksut		<i>Smf.</i> 1,188,142: 60
Vahingonkorvaukset	<i>Smf.</i> 686,889: 88	
Kustannukset	› 171,558: 61	› 858,448: 49
		<hr/>
	Ylijäämä <i>Smf.</i>	329,694: 11

Paitsi toimintaansa kotimaassa ovat suomalaiset osakeyhtiöt saaneet melkoisen määrän vakuutuksia ulkomailta osaksi suoranaisina, osaksi yhteis- ja jälleenvakuutuksina. Tästä liikkeestä ne saivat seuraavat vastuumäärät:

Fennia	<i>Smf.</i> 126,667,202
Pohjola	› 1,109,630,528
	<hr/>
Yhteensä <i>Smf.</i>	1,236,297,730

Koko liikkeestään saivat O. Y. Fennia ja Pohjola yhteensä vakuutusmaksuja 7,968,113 mk, josta maksoivat jälleenvakuutusmaksuna muille yhtiöille 2,467,624 mk, säilyttäen itselleen 5,500,488 mk. Näiden yhtiöiden maksettavien korvausten koko summa oli 5,397,035 mk, josta jälleenvakuuttajat suorittivat 1,787,470 mk. Siis suorittivat mainitut yhtiöt korvauksena 65.6 % omista vakuutusmaksuistaan, kun jälleenvakuuttajat maksoivat 72.4 % niille joutuneista vakuutusmaksuista.

Mitä tulee tässä käsiteltujen yhtiöiden toiminnan yksityiskohtiin, viitataan tilastollisessa osastossa oleviin tauluihin 15—18.

Erityisiä yleisiä tietoja julkaistaan 15. taulussa liikkeen laajuudesta, jonka ohessa lyhyesti tehdään selkoa vakuutusrahaston laskemisen perusteista. Voitto- ja tappiotilit sekä bilanssit vuodelta 1908 sisältävät 16. ja 17. taulu; 18. tauluun ovat yhtiöiden suomalaista liikettä koskevat tiedot yhdistetyt.

Osakeyhtiöiden ohessa harjoittaa maassa laajaa vakuutusliikettä lukuisa määrä osakasten keskinäiselle vastuunalaisuudelle perustuvia laitoksia. Näitä yhdistyksiä koskevia tietoja julkaistaan tässä kertomuksessa ainoastaan sellaisista, joiden toiminta-alue käsittää yhden läänin tahi sitä suuremman osan maata. Kihlakunta- ja pitäjäyhdistykset ovat vuodesta 1897 alkaen velvolliset kunakin vuonna antamaan virallisesti vahvistettujen kaavojen mukaan laadittuja kertomuksia toiminnastaan, ja julkaistaan nämä Vakuutustilaston B-sarjassa, josta vuosia 1897—1907 käsittävät vihot ovat ilmestyneet.

Niistä yhdistyksistä, joiden toiminta-alue käsittää yhden läänin tahi vielä suuremman osan maata, tavataan yhdistysten vuosikertomuksista saatuja tietoja tauluissa n:o 19, 20 ja 21. Useimmat näistä yhdistyksistä ovat perustetut erityisiä vastuuvaaroja varten, mikä kuvastuukin niiden nimessä.

Koska puheena olevat yhdistykset eivät vastaanota jälleenvakuutuksia muilta, osottavat taulussa n:o 19 tavattavat loppusummat niiden suoranaisten vakuutuskannan.

Vakuutuskanta 31. p. jouluk. 1907	<i>Smf.</i> 1,259,684,139
» 31. p. » 1908	» 1,348,505,499
	Kasvaminen v. 1908 <i>Smf.</i> 88,821,360

Yhdeksän näistä yhdistyksistä on muissa yhtiöissä jälleenvakuuttanut vakuutussummastaan yhteensä Smk 42,499,830.

Kannetut vakuutusmaksut ja suoritettavat vahingonkorvaukset, jälleenvakuuttajain osuuksia niistä vähentämättä, sekä hoitokustannukset ovat olleet yhteensä:

Vakuutusmaksut	<i>Smf.</i> 4,173,586: 48
Vahingonkorvaukset	» 2,629,648: 62
Hoitokustannukset	» 554,879: 47

Tästä nähdään että vahingonkorvaukset ovat muodostaneet 63.0 % vakuutusmaksuista. Kannetut vakuutusmaksut ovat olleet Smk 3: 20, suoritettavat vahingonkorvaukset Smk 2: 02 ja hoitokustannukset Smk 0: 43 kutakin vuoden keskimääräisen vakuutussumman tuhatmarkkaa kohti.

Viimeisten vuosien aikana ovat äsken mainitut luvut olleet seuraavat:

Vuonna	Vakuutus-	Vahingon-	Hoitokus-
	maksut.	korvauk-	tannukset.
markka			
1902	2.64	1.19	0.40
1903	3.23	1.19	0.50
1904	3.22	1.46	0.43
1905	3.08	1.10	0.42
1906	3.16	2.40	0.45
1907	3.25	1.94	0.43
1908	3.20	2.02	0.43

Vakuutusmaksuistaan luovuttivat yhdistykset jälleenvakuuttajilleen 412,549 mk ja maksoivat nämä korvauksista 43,734 mk eli 10.6 % kantamistaan vakuutusmaksuista.

Jos yhdistysten varojen summasta vähennetään muut velat paitsi yhdistysten omat rahastot, jää noin 20,152,700 mk, joka on Smk 14.95 kutakin vuoden lopussa olevan vakuutussumman 1,000 markkaa kohti. Eri yhdistysten omistama pääoma eroaa kuitenkin suuresti tästä keskimäärästä.

Eri yhdistykset ovat kertomuksiinsa liittäneet muutamia tilastollisia ilmoituksia yhdistyksen toimesta. *Suomen teollisuudenharjoittajain keskinäinen palovakuutusyhtiö* on kuitenkin ainoa, joka on tähän asiaan kiinnittänyt suurempaa huomiota, ja on se vakuutuksistaan ja liikkeestään v. 1908 antanut suuren määrän valaisevia tietoja.

Alla esitetään 1908 vuoden lopussa maassa palovahinkoa vastaan vakuutetun omaisuuden vakuutusarvo, joskin kihlakunta- ja pitäjäyhdistysten sekä venäläisten palovakuutusyhtiöiden vakuutuskanta on ainoastaan likimäärin tunnettu. Kaksinkerroin laskemisen välttämiseksi on poisjätetty kaikki muilta yhtiöiltä vastaanotetut vakuutukset.

Suurempien keskinäisten yhtiöiden kanta		<i>Smk:</i> 1,348,505,499
Kihlakunnan- ja pitäjäyhdistysten > (likim.)	>	645,000,000
Kotimaisten osakeyhtiöiden >	>	615,598,521
Ulkomaisten osakeyhtiöiden >	>	255,823,948
Venäläisten osakeyhtiöiden > (likim.)	>	100,000,000
		Yhteensä <i>Smk:</i> 2,964,927,968

Sen jälkeen kun vakuutustarkastajan kertomus n:o 15 A julkaistiin, on saatu tarkkoja tietoja pienten paikallisten palovakuutusyhdistysten vakuutuskannan suuruudesta vuonna 1907, ja on siis nyt mahdollista äsken mainitussa kertomuksessa tavattavien tiedonantojen asemasta antaa mainittua vuotta koskevia lopullisia lukuja. Alla olevaan tauluun yhdistetään tietoja siitä, mihin summaan omaisuus Suomessa on ollut vakuutettu palovahinkoa vastaan kunkin vuoden lopussa vuodesta 1897 alkaen, ja on tässä ainoastaan venäläisissä yhtiöissä vakuutetun omaisuuden arvo likimäärin arvioitu.

Palovakuutuskanta vuoden lopussa.

	Suuremmat keskinäiset yhtiöt <i>Smc.</i>	Kihlakunta- ja pitäjä- yhdistykset <i>Smc.</i>	Kotimaiset osakeyhtiöt <i>Smc.</i>	Ulkomaa- laiset osake- yhtiöt <i>Smc.</i>	Venäläiset osakeyhtiöt (likim.) <i>Smc.</i>	Yhteensä <i>Smc.</i>
1897	539,256,206	352,511,270	261,365,311	190,697,825	160,000,000	1,503,830,612
1898	587,156,404	387,908,694	315,601,950	210,886,897	170,000,000	1,671,553,945
1899	624,908,802	409,336,650	350,440,136	228,721,228	170,000,000	1,783,406,816
1900	659,952,105	436,737,520	395,246,061	248,403,933	170,000,000	1,910,339,619
1901	708,124,001	473,046,398	424,874,606	258,086,257	170,000,000	2,034,131,262
1902	779,715,057	493,083,122	418,686,077	240,030,092	160,000,000	2,091,514,348
1903	960,150,706	517,959,260	385,843,318	199,473,986	100,000,000	2,163,427,270
1904	1,025,632,242	546,139,454	390,126,379	210,544,575	100,000,000	2,272,442,650
1905	1,087,648,105	569,006,331	385,769,915	219,171,739	100,000,000	2,361,596,090
1906	1,170,907,750	593,972,175	466,710,182	223,550,628	100,000,000	2,555,140,735
1907	1,259,684,139	620,764,265	545,074,643	247,949,684	100,000,000	2,773,472,731

Suomessa palovahinkoa vastaan vakuutetun omaisuuden vakuutussumma on yhdentoista vuoden aikana eli 1897 vuoden lopusta 1908 vuoden loppuun kasvanut lähes 1½ miljardia markkaa ja on se kolmena viimeisenä vuotena kasvanut noin 200 miljoonaa markkaa vuodessa.

Edellä olevat luvut osottavat että mainittujen vuosien lopussa seuraavat vakuutuskannan prosenttiluvut olivat kunkin vakuutusyhtiöryhmän hallussa.

	Suuremmat keskinäiset yhtiöt.	Kihlakunta- ja pitäjä- yhdistykset.	Kotimaiset osakeyh- tiöt.	Ulkomaiset osakeyh- tiöt.	Venäläiset osakeyhtiöt (likim.)
1897	35.9 %	23.4 %	17.4 %	12.7 %	10.6 %
1898	35.1 »	23.2 »	18.9 »	12.6 »	10.2 »
1899	35.0 »	23.0 »	19.7 »	12.8 »	9.5 »
1900	34.5 »	22.9 »	20.7 »	13.0 »	8.9 »
1901	34.8 »	23.3 »	20.9 »	12.7 »	8.3 »
1902	37.3 »	23.6 »	20.0 »	11.5 »	7.6 »
1903	44.4 »	23.9 »	17.9 »	9.2 »	4.6 »
1904	45.1 »	24.0 »	17.2 »	9.3 »	4.4 »
1905	46.1 »	24.1 »	16.3 »	9.3 »	4.2 »
1906	45.8 »	23.2 »	18.3 »	8.8 »	3.9 »
1907	45.4 »	22.4 »	19.7 »	8.9 »	3.6 »
1908	45.5 »	21.7 »	20.8 »	8.6 »	3.4 »

Tästä huomataan että 11 vuoden aikana suurempien keskinäisten yhdistysten vakuutuskanta on kasvanut nopeammin kuin muiden ja että paikallisten keskinäisten yhdistysten sekä kotimaisten osakeyhtiöiden vakuutuskanta on pysynyt suhteellisesti yhtä suurena, kun sitä vastoin ulkomaisten osakeyhtiöiden vakuutuskanta on suhteellisesti pienentynyt.

Kotimaisten palovakuutusosakeyhtiöiden ja suurempien keskinäisten yhdistysten varat olivat 1908 vuoden lopussa sijoitetut seuraavalla tavalla:

	Osakeyht.	Suur. keskin. yhdist.
Kiinteistöjä	2,200,000 mk	604,072 mk
Lainoja, melkein yksinomaan kiinnitystä vastaan	4,303,464 »	4,255,512 »
Obligatsioneja:		
valtion, kuntien, hypoteekiyhd. y. m.	1,172,737 »	4,703,327 »
teollisuuslaitosten	209,170 »	97,000 »
Osakkeita	214,500 »	—
Pankkitalletuksia	270,000 »	7,419,902 »
Kassassa ja juoksevalla pankkitilillä	223,127 »	381,533 »

Palovakuutustilaston tulisi vielä valaista muutamia vakuutettua omaisuutta koskevia puolia, kuten esim. kuinka paljon vakuutussummasta on kiinteätä tai irtainta omaisuutta, kuinka paljon kuuluu teollisuuslaitoksiin sekä niiden valmisteisiin ja varastoihin, kauppamiesten varastoon y. m. Mutta tästä on vielä ollut mahdoton tehdä selkoa, koska käytettäviksi vahvistetut kyselykaavat eivät tässä kohden vaadi yhtiöiltä tiedonantoja. Paloapuyhdistyksistä huhtikuun 17. p. 1908 annetun lain nojalla on laadittu uusia jonkun verran täydennettyjä kyselykaavoja pienempien keskinäisten yhdistysten tiedonantoja varten, joiden mukaan on koottu tietoja 1908 vuoden toiminnasta. Kun näiden kaavakkeiden käyttämisestä saadaan jonkun verran kokemusta, on lähimmässä tulevaisuudessa laadittava täydellisempiä kyselykaavoja muidenkin yhdistysten ja osakeyhtiöiden tiedonantoja varten.

IV. Kuljetus- ja merivakuutus.

Vanhastaan on Suomen kuljetus- ja merivakuutus, mikäli sitä harjoitetaan maassa olevien asiomistojen välityksellä, ollut hajaantuneena suurelle joukolle vakuutuksen antajia, jonka vuoksi suomalaisilla yrityksillä tällä alalla on ollut kestettävänä kova kilpailu. Koska melkoinen osa tavaravakuutuksista, kaupassa vallitsevan tavan tai liikesuhteiden johdosta, päätetään ulkomailla, vaikeuttaa tämäkin asia puolestaan kotimaisten yhtiöiden liikkeen kehitystä. Niistä viidestätoista ulkomaisesta yhtiöstä, jotka vuonna 1908 ovat olleet oikeutetut maassa harjoittamaan puheena olevaa vakuutusliikettä ja jotka luetellaan täällä alla, ei kuusi: *Badische Assecuranz Actiengesellschaft*, *Preussische National-Versicherungs Gesellschaft*, *Victoria*, *Norddeutsche Versicherungs-Gesellschaft*, *Deutsche Rück- und Mit-Versicherungs-Gesellschaft* eikä *Continental Versicherungs-Gesellschaft*, sanottuna vuotena ole päättänyt vakuutuksia Suomessa, ja muista kakdeksasta on muutamilla niin mitättömän pieni vakuutus-kanta, ettei niiden liikkeellä voida katsoa olevan mainittavaa elinvoimaa.

Vakuutusosakeyhtiö *Providentia* vakuuttaa purjealuksia ja mootoriveneitä sellaisia vahinkoja vastaan, joista merilaki puhuu, sekä matkatavarain ja kaup-pamatkustajien varastoja. Toukokuun 8. päivänä 1908 sai saksalainen vakuutusyhtiö *Internationaler Lloyd, Versicherungs-Aktien-Gesellschaft* Berlinissä oikeuden, ja toimii sen pääasiamiehenä Suomessa kauppias Hugo Daniel Grönlund Helsingissä.

Kuljetusvakuutusosakeyhtiöt Suomessa.

Laitos.	Perustamisvuosi.	Päättää vakuutuksia Suomessa alkaneen vuodesta.	Pääasioimisto.	Lupa myönnetty.	Asiamiehen valokirja julkaistu.
Suomalaisia yhtiöitä.					
Triton, Turku	1889	1890	Pääkonttori, Turussa.	18 ¹² / ₁₂ 89	—
Suomen merivakuutusosakeyhtiö	1898	1898	» Helsingissä.	18 ¹¹ / ₁ 98	—
Providentia	1902	1907	» »	19 ⁶ / ₆ 06	—

Laitos.	Perustamisvuosi.	Päättää vakuutuksen Suomessa alkaen vuodesta.	Pääasioimisto.	Lupa myönnetty.	Asiainlehti valokirja julkaisu.
Ruotsalaisia yhtiöitä.					
Gauthiod, Göteborg	1863	1872	Hra L. Backman, Vaasassa. ¹⁾	18 ²⁴ / ₄ 92	18 ² / ₂ 98
Ägir, Tukholma	1872	1873	» Victor Ek, Helsingissä.	18 ³ / ₁₂ 91	18 ¹¹ / ₁ 92
Vega, »	1882	1887	» Tr. Seth, Turussa.	18 ⁴ / ₁₂ 91	18 ¹¹ / ₁ 92
Saksalaisia yhtiöitä.					
Badische Assecuranz-Ac- tienges, Mannheim ...	1840	1902	» J. O. Lindholm, H:gissä.	19 ¹³ / ₆ 02	19 ³ / ₆ 04
Preussische National- Versicherungs Gesell- schaft, Stettin	1845	1891	» F. H. Paersch, »	18 ¹⁷ / ₁₂ 91	18 ¹³ / ₁₂ 92
Victoria, Berlin	1853	1881	» Aug. Schütt, Viipurissa. ²⁾	18 ⁷ / ₄ 92	19 ²³ / ₂ 08
Norddeutsche Versiche- rungs Gesellschaft, Hamburg	1857	?	» L. Herold, »	18 ²⁰ / ₃ 92	18 ²⁴ / ₁₂ 92
Allgemeine Versiche- rungs-Gesellschaft für See-, Fluss- und Land- transport, Dresden ...	1861	?	» J. R. Stünkel, »	18 ²⁰ / ₆ 92	19 ¹⁴ / ₆ 00
Deutsche Transport-Ver- sicherungs-Gesellschaft, Berlin	1871	1887	» Ad. Pantaenius, H:gissä.	18 ¹⁷ / ₁₂ 91	19 ²³ / ₆ 00
Mannheimer Versiche- rungs Gesellschaft, Mannheim	1879	1885	» J. R. Stünkel, Viipurissa.	18 ²⁰ / ₆ 92	19 ¹ / ₄ 06
Deutsche Rück- und Mit- Versicherungs Gesell- schaft, Berlin	1882	1894	Täyttämättä.	18 ²³ / ₁₀ 94	—
Continental Versiche- rungs-Gesellschaft, Mannheim	1885	1902	Täyttämättä.	19 ¹⁷ / ₂ 02	—
Bayerischer L'loyd, Mün- chen	1891	1897	Hra Alex. F. Lindberg, H:ssä.	18 ²³ / ₁₀ 98	19 ¹ / ₁₀ 04
Internationaler L'loyd Vers. A. G., Berlin ...	1891	1908	» H. D. Grönlund, »	19 ⁸ / ₆ 08	19 ⁸ / ₆ 08
Sveitsiläinen yhtiö.					
Eidgenössische Trans- port-Versicherungs- Gesellschaft, Zürich ..	1881	1886	» A. P. Horn, »	18 ²⁰ / ₆ 92	19 ¹⁷ / ₁₂ 04

¹⁾ Herra Arvid Näsman Vaasassa elokuun 17. päivästä 1909.

²⁾ Herra Victor Ek Helsingissä maaliskuun 5. päivästä 1910.

Suomalaisten ja ulkomaisten merivakuutusosakeyhtiöiden liikkeen laajuutta Suomessa vuonna 1908 valaisevat seuraavat tilastollisen osaston 25. taulusta yhdistetyt luvut:

	Vak.-maksuja.	Vahingot.	Kustannukset.
Kotimaiset yhtiöt	<i>Smf.</i> 864,636	<i>Smf.</i> 493,194	<i>Smf.</i> 106,202
Ulkomaiset »	» 329,814	» 182,656	» 34,859
	<hr/>		
Yhteensä	<i>Smf.</i> 1,194,450	<i>Smf.</i> 675,850	<i>Smf.</i> 141,061

Jos edellä mainittuja kotimaisten yhtiöiden liikettä koskevia lukuja verrataan vastaaviin lukuihin vuonna 1907, huomaa että vakuutusmaksut ovat lisääntyneet Smk 74,680, vahingonkorvaukset Smk 215,003 ja kustannukset Smk 11,852. — Ulkomaisten yhtiöiden vakuutusmaksut ovat vuoteen 1907 verraten vähentyneet Smk 56,915, vahingonkorvaukset Smk 306,482 ja asioimiskustannukset Smk 2,444. Vakuutusmaksujen koko määrä oli vuonna 1907 Smk 1,176,685, ja on tämä siis vuonna 1908 kasvanut Smk 17,765. Näitä lukuja tarkasteltaessa on huomioon otettava että vakuutussumma kokonaisuudessaan on niin pieni, että puheena olleet luvut suuressa määrin ovat satunnaisten tapahtumien varassa.

Kotimaisten yhtiöiden kaikki kustannukset ja provisionit, kun niistä vähennetään vastaanotetut provisionit, nousivat yhteensä 103,423 markkaan, ja kun kannetut vakuutusmaksut olivat yhteensä Smk 1,342,987, muodostivat kustannukset niistä 7.7 %. Äsken mainitusta kotimaisten yhtiöiden vuonna 1908 kantamien bruttovakuutusmaksujen summasta on saatu

kaskovakuutuksista	<i>Smf.</i> 960,453
tavaravakuutuksista	» 382,534
	<hr/>
Yhteensä	<i>Smf.</i> 1,342,987

Alla esitetään yhtiöiden kantamat bruttovakuutusmaksut sekä niiden maksamat bruttokorvaukset viimeisten seitsemäntoista vuoden aikana, ja on toisistaan erotettu kotimaiset ja ulkomaiset yhtiöt.

Vuosi.	Kotimaiset yhtiöt.		Ulkomaiset yhtiöt.		Yhteensä.		
	Vakuutusmaksuja.	Vahingonkorvauks.	Vakuutusmaksuja.	Vahingonkorvauks.	Vakuutusmaksuja.	Vahingonkorvauks.	Vahingonkorv. ynnä hoitokust.
	<i>Smc.</i>	<i>Smc.</i>	<i>Smc.</i>	<i>Smc.</i>	<i>Smc.</i>	<i>Smc.</i>	<i>Smc.</i>
1892	245,081	115,521	327,674	83,453	572,755	198,974	268,823
1893	317,984	170,214	483,071	286,206	801,055	456,420	552,189
1894	391,824	189,227	367,439	186,119	759,263	375,346	472,746
1895	371,641	284,680	439,961	482,569	811,602	767,249	868,678
1896	404,419	287,084	375,922	336,593	780,341	623,677	730,224
1897	375,122	165,326	448,253	395,300	823,375	560,626	664,405
1898	213,261	138,651	395,872	127,509	609,133	266,160	346,777
1899	478,539	141,694	394,278	416,529	872,817	558,223	685,502
1900	429,649	127,022	426,794	389,158	856,443	516,180	644,225
1901	361,842	170,075	359,129	333,200	720,971	503,275	623,312
1902	389,799	194,658	251,385	246,916	641,184	441,574	554,556
1903	466,726	204,917	330,662	278,380	797,388	483,297	590,612
1904	543,010	266,947	436,250	207,635	979,260	474,582	586,528
1905	582,439	359,897	396,498	453,996	978,937	813,893	922,933
1906	639,286	257,558	410,132	243,795	1,049,418	501,353	622,476
1907	789,956	278,191	386,729	489,138	1,176,685	767,329	898,982
1908	864,636	493,194	329,814	182,656	1,194,450	675,850	816,911

Tästä huomataan että kotimaiset yhtiöt ovat viimeisten kymmenen vuoden aikana vahingonkorvauksina maksaneet 45.0 % saman ajan kuluessa kantamistaan vakuutusmaksuista ja että vastaava ulkomaisten yhtiöiden liikettä koskeva prosenttiluku on 87.1 %.

Suomalaisten yhtiöiden liikkeen tulos on vuonna 1908 ollut hyvä. Ulkomaisten yhtiöiden liikkeen tuloksen valaisee seuraava yhdistelmä:

Vakuutusmaksuja	<i>Smc.</i> 329,813: 78
Suoritettuja vah.-korv.	<i>Smc.</i> 182,656: 20
Kustannuksia	› 34,858: 69 › 217,514: 89
	<u>Ylijäämä <i>Smc.</i> 112,298: 89</u>

Kuljetusvakuutusyhtiöitä koskevat erityisluvut ovat tilastollisen osaston tauluissa 22–25. Puheena olevan vakuutushaaran alalla toimivan yhtiön liikkeen parhaimmaksi mitaksi on katsottava vuoden kuluessa kannettujen vakuutusmaksujen summa, eikä niin ollen ole katsottu tarpeelliseksi antaa tietoja vakuutussumman suuruudesta vuoden lopussa.

Osakeyhtiöiden rinnalla harjoittaa kuljetusvakuutusliikettä keskinäisyydelle perustettu *Suomen merivakuutusyhdistys*, jonka hallinto on Turussa. Yhdistys myöntää ainoastaan kaskovakuutuksia. Sen säännöissä tapahtuneen muutoksen kautta ulottuu käsiteltävänä oleva tilivuosi elokuun 1. päivästä 1907 joulukuun 31. päivään 1908, joten se käsittää 17 kuukautta. Vakuutusmaksuna kantoi yhdistys höyrylaivoista Smk 240,851: 88 ja purjelaivoista Smk 226,886: 43, eli yhteensä Smk 467,738: 31, josta maksettiin jälleenvakuuttajille Smk 314,429: 68. Vahingonkorvaukset ovat olleet höyrylaivoista Smk 80,015: 66 ja purjelaivoista Smk 86,525: 62 eli yhteensä 166,541: 28, josta jälleenvakuuttajat ovat maksaneet Smk 86,516: 20. Hoitokustannukset ovat olleet Smk 37,100: 77. Edellä mainitun vuoden kuluessa oli yhtiö vakuutettaviksi vastaanottanut 28 höyrylaivaa, joiden yhteenlaskettu arvo on Smk 3,045,000, ja 44 purjelaivaa, joiden arvo on Smk 2,459,000.

V. Lasivakuutus.

Lasivakuutusta harjoittavat tätä nykyä alla luetellut yhtiöt, yksi suomalainen ja kaksi ulkomaista.

Laitos.	Pemustamisvuosi.	Myöntäjä vakuutuslaitos Suomessa vuodesta	Pääasioimisto.	Lupa myönnetty.	Pitäsimiehen valtakirja julkaisua.
Suomalainen yhtiö. Suomen lasivakuutusosakeyhtiö	1898	1898	Pääkonttori, Helsingissä.	18 ¹⁷ / ₃ 98	—
Ruotsalainen yhtiö. Svenska Glasförsäkringsbolaget, Tukholma....	1891	1896	Hra Trapanus Seth, Turussa. ¹⁾	18 ²³ / ₁₀ 96	18 ¹⁷ / ₁₁ 97
Saksalainen yhtiö. Kölnische Glas-Versicherungsgesellschaft, Köln.....	1880	1898	Hra Aug. Fr. Thitz, H:gissä.	18 ⁶ / ₉₈	19 ¹¹ / ₁₁ 07

Näiden yhtiöiden suomalaisesta liikkeestä tehdään selkoa 26. taulussa. Taulussa olevat luvut osottavat seuraavan:

	Kanta.	Vak.maksut.	Vahingot.
Kotimainen yhtiö	<i>Smf.</i> 618,957	<i>Smf.</i> 15,227	<i>Smf.</i> 6,524
Ulkomaiset yhtiöt ²⁾	» 140,557	» 1,915	» 479
	<hr/>	<hr/>	<hr/>
Yhteensä	<i>Smf.</i> 759,514	<i>Smf.</i> 17,142	<i>Smf.</i> 7,003

Verrattuina 1907 vuoden tulokseen näyttävät nämä luvut että kotimaisen yhtiön vakuutuskanta on kohonnut 57,699 markkaa.

Vahingonkorvauksia on vuoden kuluessa sattunut 47 vastuulle, eli 9.6 korvausta 100 vakuutuskirjaa kohti. Korvausta kohti on keskimäärin mak-

¹⁾ Herra Alex. F. Lindberg Helsingissä toukokuun 24. päivästä 1910.

²⁾ Koska on saatu Kölnische Glas V. A. G. tiedonannot sen liikkeestä Suomessa sen jälkeen kuin 1907 vuoden kertomus julkaistiin, on niitä tässä kertomuksessa otettu huomioon.

settu 148: 99 markan korvaussumma. Vuoden koko korvaussumma on 40.9 % vuoden vakuutusmaksuista, jotka puolestaan ovat olleet 2: 26 mk sadan markan vakuutussummaa kohti.

Missä määrin ulkomaisten asioimistojen kantamista vakuutusmaksuista on jäänyt suoranaista ylijäämää näkyvä seuraavista luvuista:

Vakuutusmaksuja	<i>Smf.</i> 1,915: 28
Suoritettuja väh.-korvauksia	<i>Smf.</i> 478: 80
Kustannuksia	528: 73
	<u>1,007: 53</u>
	Ylijäämää <i>Smf.</i> 907: 75

Alla annetaan muutamia tietoja, jotka valaisevat tämän maassamme verrattain vähän kehittyneen vakuutushaaran vaiheita niiden seitsemäntoista vuoden aikana, joista järjestettyä vakuutustilastoa meillä on saatavana.

Vuosi.	Kotimainen yhtiö.			Ulkomaiset yhtiöt.			Yhteensä.			
	Vakuutus- kanta ^{31/12} <i>Smf.</i>	Vakuutus- maksut <i>Smf.</i>	Vahingot <i>Smf.</i>	Vakuutus- kanta ^{31/12} <i>Smf.</i>	Vakuutus- maksut <i>Smf.</i>	Vahingot <i>Smf.</i>	Vakuutus- kanta ^{31/12} <i>Smf.</i>	Vakuutus- maksut <i>Smf.</i>	Vahingot <i>Smf.</i>	Vahingot ynnä kustannukset <i>Smf.</i>
1892.....	—	—	—	105,101	1,742	484	105,101	1,742	484	832
1893.....	—	—	—	217,454	3,594	1,474	217,454	3,594	1,474	2,401
1894.....	—	—	—	208,939	3,483	1,364	208,939	3,483	1,364	2,299
1895.....	—	—	—	237,491	4,173	2,117	237,491	4,173	2,117	3,188
1896.....	—	—	—	238,996	3,924	2,126	238,996	3,924	2,126	3,272
1897.....	—	—	—	309,379	5,740	1,984	309,379	5,740	1,984	3,358
1898.....	227,356	5,862	178	167,986	4,847	2,592	395,342	10,709	2,770	5,870
1899.....	367,303	9,270	2,407	124,915	2,647	1,034	492,218	14,917	3,441	6,986
1900.....	442,571	12,181	3,316	165,523	1,185	457	608,094	13,366	3,773	7,246
1901.....	481,630	11,548	2,289	144,924	1,840	326	626,554	13,388	2,615	6,137
1902.....	562,994	12,849	3,883	140,565	1,920	466	703,559	14,769	4,349	8,504
1903.....	36,011	11,602	2,862	133,870	2,473	607	669,881	14,075	3,469	7,745
1904.....	531,593	10,772	3,814	124,701	3,166	545	656,294	13,938	4,359	8,615
1905.....	543,895	9,814	7,545	143,091	2,967	727	686,986	12,781	8,272	12,595
1906.....	539,716	11,354	3,621	212,122	3,465	550	751,838	14,819	4,171	8,810
1907 ¹⁾	561,258	15,070	4,146	164,453	1,788	1,004	725,711	16,858	5,150	9,725
1908.....	618,957	15,227	6,524	140,557	1,915	479	759,514	17,142	7,003	12,675

Tilastollisen osaston 27. ja 28. tauluissa tavataan lasivakuutusyhtiöiden voitto- ja tappiotilit sekä bilanssit vuodelta 1908.

¹⁾ Katso edellisellä sivulla olevaa alaviittoa.

VI. Eläinvakuutus.

Tätä vakuutuslajia ovat vuonna 1908 maassamme harjoittaneet *Turun hevosvakuutusyhtiö* ja *Suomen eläinvakuutusyhtiö*, jotka ulottavat liikkeensä yli koko maan. Viimeksi mainitun hallitus sijaitsee Helsingissä. Molemmat yhtiöt perustavat liikkeensä osakasten keskinäiselle vastuunalaisuudelle. Näiden toiminnasta annetaan yksityiskohtaisia tietoja 29. ja 30. tauluissa, joista edellinen on laadittu samaan kaavaan kuin paikallisten eläinvakuutusyhtiöiden toimintaa esittävät taulut B-sarjassa.

Tauluista saadaan seuraava yhteenveto:

Vakuutuskanta 31. p:nä joulukuuta 1908:

Hevosten		Nautaeläinten	
luku	vakuutusarvo.	luku	vakuutusarvo.
15,440	6,915,510 <i>Smf.</i>	10,927	1,570,595 <i>Smf.</i>

Vakuutetuista nautaeläimistä oli yksinäisvakuutuksessa 5,815 eli 53.2 % ja joukkovakuutuksessa 5,112 eli 46.8 %. Vakuutusarvon vastaavat luvut olivat kohdaltaan 1,155,915 mk ja 414,680 mk.

Vuoteen 1908 kuuluva taksoitus: hevosia varten	<i>Smf.</i>	194,777
» » » » nautaeläimiä varten	»	26,566
Vuoteen 1908 kuuluvat vahingonkorvaukset: hevosia varten	<i>Smf.</i>	112,062
» » » » nautaeläimiä varten »		9,363
Vahingoittuneiden eläinten luku: hevosten		423
» » » » nautaeläinten		102
Hoitokustannukset	<i>Smf.</i>	60,642

Verratessa näitä lukuja vuotta 1907 koskeviin vastaaviin lukuihin huomaa että vakuutuskanta on kasvanut hevosten 931,375 mk ja nautaeläinten 201,450 mk, että tilivuoteen kuuluva taksoitus on suurentunut hevosia varten 11,228 ja nautaeläimiä varten 2,246 mk ja että korvaussumma on vähentynyt hevosia varten 1,622 ja nautaeläimiä varten 1,706 mk. Kustannukset, jotka v. 1902 nousivat 39 %:iin vakuutusmaksuista, v. 1903 35 %:iin, v. 1904 38 %:iin,

v. 1905 34 %:iin, v. 1906 27 %:iin ja v. 1907 25.2 %:iin, ovat 1908 vuoden kuluessa olleet 26.3 % kannetuista vakuutusmaksuista.

Vuoden kuluessa vahingoittui 423 hevosta eli 2.9 % vakuutettujen hevosten keskiluvusta, ja oli korvaussumma 1.62 mk kutakin vakuutussumman 100 markkaa kohti. Vahingoittuneista hevosista kuoli 180. Nautaeläimistä annetaan korvausta ainoastaan kuolemantapauksessa ja on sellaisia toimintavuoden aikana sattunut 102 eli 1.0 % vakuutettujen eläinten keskiluvusta. Korvaussumma oli 0.60 mk kutakin vakuutussumman 100 markkaa kohti. Kutakin vahingoittunutta hevosta kohti on maksettu 264: 92 markkaa ja kutakin vahingoittunutta nautaa kohti 91: 79 mk.

Paitsi näitä yhtiöitä toimi 1908 vuoden alussa maan eri osissa yhteensä 81 pienempää, niinkään keskinäisyydelle perustuvaa paikkakunnallista eläinvakuutusyhdistystä. Näiden yhdistysten toiminnasta vuonna 1907 on annettu tietoja vakuutustarkastajan kertomusten B-sarjan n:o 6:ssa, ja annetaan sellaisia vuodesta 1908 ennen pitkää julkaistavassa kertomuksessa n:o 7, johon silloin liitetään yleiskatsaus eläinvakuutuksen tilaan koko maassa v. 1908.

VII. Jälleenvakuutus.

Alla olevat tiedot koskevat ainoastaan molempien kotimaisten jälleenvakuutusosakeyhtiöiden *Osmon* ja *Verdandin* liikettä, koska maassa toimivat ulkomaiset jälleenvakuutusyhtiöt eivät ole velvolliset antamaan toimestaan tietoja vakuutusoloja tarkastavalle viranomaiselle. Tauluissa n:o 31 ja 32 tavaataan mainittujen yhtiöiden voitto- ja tappiotilit sekä niiden bilanssit.

Alla esitetään muutamia molempien yhtiöiden liikettä yhteisesti vuonna 1908 valaisevia lukuja:

Vakuutusmaksut	<i>Smk.</i> 1,709,500: 92
josta jälleenvakuuttajille	, 224,540: 76
Vahingonkorvaukset, joista on vähennetty jälleenvakuuttajain osat	, 827,139: 29

Molemmat yhtiöt laskevat vakuutusrahastonsa 40 %:ksi vuoden nettovakuutusmaksuista ja muodostivat ne yhteensä 1908 vuoden lopussa Smk 563,024: 70. Rahastot suorittamatta olevien vahinkojen varalle olivat Smk 237,420: 79.

VIII. Vakuutus murtovarkautta vastaan.

Tällä vakuutusosalalla on vuonna 1908 maassa toiminut ainoastaan kotimainen vakuutusosakeyhtiö *Providentia*, joka aloitti liikkeensä toukokuussa 1902.

Tietoja yhtiön liikkeestä tavataan 33. ja 34. tauluissa, joista mainittakoon muutamia lukuja.

Koko vakuutuskanta ³¹ / ₁₂ 1908	<i>Smk</i> 6,912,559: —
Siitä jälleenvakuutettu ³¹ / ₁₂ 1908	» 2,335,847: —
Siis yhtiön omalla vastuulla » »	<i>Smk</i> 4,576,712: —
Vakuutusmaksut vuonna 1908	» 24,169: 30
Siitä jälleenvakuuttajille	» 9,897: 26
Siis yhtiön omaa vastuuta varten	<i>Smk</i> 14,272: 04
Vuoteen 1908 kuuluvat vahingonkorvaukset yhtiön omalle vastuulle olivat	» 5,059: 37

Yhtiön bruttovakuutuskanta on siis 1907 vuoden lopusta lisääntynyt Smk 513,470 ja sen kantamat vakuutusmaksut Smk 1,876: 87. Hoitokustannukset ja provisionit, kun niistä on vähennetty jälleenvakuutus- ja ristorniprovisionit, muodostavat Smk 5,409: 27 eli noin 22.4 % kannettujen vakuutusmaksujen bruttomäärästä.

IX. Takuuvakuutus.

Takuuvakuutusta on maassa harjoittanut ainoastaan vakuutusosakeyhtiö *Providentia*.

Sen koko vakuutussumma vuoden lopussa oli 84,500 mk, josta sen omalla vastuulla oli 39,500 markkaa. Vakuutusmaksujen koko summa oli 1,589: 32 mk, josta jälleenvakuuttajille maksettiin Smk 662: 50. Hoitokustannukset, jälleenvakuuttajain maksamat provisionit poisluettuina, olivat Smk 477: 45. Vahingonkorvauksia ei yhtiön tarvinnut maksaa.

Läheimmät tiedot tästä vakuutuksesta nähdään taulussa n:o 35, kun sitä vastoin Providentia-yhtiön kaikkia liikehaaroja koskeva bilanssitili tavataan taulussa n:o 34.

X. Jälkikatsaus.

Edellä olevasta Suomen vakuutusliikkeestä vuonna 1908 annetusta kertomuksesta näkyy:

että vakuutustoiminta häiriöttä on jatkunut ja edelleen kehittynyt sekä että vuoden liike yleensä on antanut suotuisan tuloksen;

että se tapaturmavakuutus, jonka ovat aiheuttaneet joulukuun 5. päivänä 1895 annettu laki työnantajan vastuunalaisuudesta työntekijää kohdanneesta ruumiinvammasta sekä tammikuun 23. päivänä 1902 annettu laki laivanisännän vastuunalaisuudesta merimiestä palveluksessa kohtaavasta ruumiinvammasta, on häiriöttä jatkunut;

että henki-, tapaturma-, palo-, kuljetus-, meri- sekä lasivakuutusaloilla toimii kotimaisten vakuutuslaitosten rinnalla ulkomaisia yhtiöitä, jotka edelleen saavat melkoisen osan vakuutuksista, mutta että kotimaiset laitokset menestyksellä ja vuosi vuodelta kasvavalla voimalla ovat kestäneet kilpailun näiden ulkomaisten yhtiöiden kanssa; sekä lopuksi

että miltei kaikilla vakuutusliikkeen haaroilla suuri joukko keskinäisiä yhdistyksiä harjoittaa laajaa toimintaa.

Kotimaisen ja ulkomaisen vakuutusliikkeen välinen suhde niillä aloilla, missä suoranainen kilpailu on olemassa, näkyy selvimmin vertaamalla niitä vakuutusmaksumääriä, jotka vuosittain suoritetaan näihin kahteen ryhmään kuuluville laitoksille. Tässä kertomuksessa käsitellyistä kotimaisista yhtiöistä ja ulkomaisista vakuutuslaitoksista saadaan sitä varten seuraavat luvut vuosilta 1907 ja 1908, jolloin vakuutusmaksuista ei ole vähennetty jälleenvakuuttajille meneviä osuuksia. Tässä ei siis ole otettu huomioon keskinäisten pitäjä- ja kihlakuntapalovakuutusyhdistysten eikä paikallisten eläinvakuutusyhdistysten toimintaa.

Vakuutuslaji.	Suomessa kannettuja vakuutusmaksuja.											
	Vuonna 1907.						Vuonna 1908.					
	Kotimaiset yhtiöt.			Ulkomaiset yhtiöt.			Kotimaiset yhtiöt.			Ulkomaiset yhtiöt.		
	<i>Smk.</i>	<i>72¹</i>	<i>%</i>	<i>Smk.</i>	<i>72¹</i>	<i>%</i>	<i>Smk.</i>	<i>72¹</i>	<i>%</i>	<i>Smk.</i>	<i>72¹</i>	<i>%</i>
Henki- ja korkovakuutus	14,014,013	24	86	2,325,851	77	14	13,429,974	72	86	2,119,539	93	14
Tapaturmavakuutus.....	1,407,845	44	95	69,124	09	5	1,560,671	30	95	75,954	86	5
Palovakuutus ¹⁾	6,028,615	16	84	1,189,265	09	16	6,475,596	50	84	1,188,142	60	16
Meri- ja kuljetusvakuutus....	916,867	60	70	386,728	81	30	1,332,374	11	80	329,813	78	20
Lasivakuutus.....	15,069	72	89	1,788	13	11	15,226	64	89	1,915	28	11
Summa	22,382,411	16	85	3,972,757	89	15	22,813,843	27	86	3,715,366	45	14

Ulkomaisten vakuutuslaitosten Suomessa vuonna 1908 kantamaa 3,715,366: 45 Smk:n suuruista, ulkomaille menevää vakuutusmaksujen summaa vastaa samojen laitosten suorittamien korvausten määrä sekä niiden tällaiset hoitokustannukset, jotka nekin muodostavat melkoisen, maahan jäävän vakuutusmaksujen osan. Nämä erät, jotka edellisessä ovat mainitut erikseen kutakin vakuutusalaan kohti ovat yhteensä Smk 2,976,552: 64. Jos nämä vähennetään ulkomaisten vakuutusyhtiöiden suomalaisista vakuutusmaksutulosta, nähdään että ulkomaisten yhtiöiden Suomessa harjoittama liike on vuonna 1908 aiheuttanut 738,813: 81 markkaan nousevan varojen siirron ulkomaille. Tämä tietysti ei muodosta puheena olevien yhtiöiden liikevoittoa niiden suomalaisesta vakuutusliikkeestä. Sen laskemiseksi olisi siitä vielä vähennettävä kaikki näitä vakuutuksia vastaavat siirrot vakuutus-, vahinko- ja vararahastoihin sekä kustannukset yhtiön kotimaassa.

Alla esitetään äsken mainittu varojen siirto ulkomaille niiden viimeisten seitsemäntoista vuoden aikana, joista järjestettyjä tietoja voidaan saada:

Vuonna 1892 . . .	<i>Smk.</i> + 979,345: 03	Vuonna 1896 . . .	<i>Smk.</i> + 931,368: 18
» 1893 . . .	» + 1,132,613: 17	» 1897 . . .	» + 1,550,079: 82
» 1894 . . .	» + 1,044,057: —	» 1898 . . .	» + 1,299,458: 83
» 1895 . . .	» + 968,956: 75	» 1899 . . .	» + 1,050,224: 91

¹⁾ Koskee osakeyhtiöitä ja suurempia keskinäisiä yhdistyksiä, mutta ei paikallisia yhdistyksiä.

Vuonna 1900 . . .	<i>Smk</i>	+ 1,204,069: 51	Vuonna 1905 . . .	<i>Smk</i>	+ 1,336,715: 98
» 1901 . . .	»	— 1,519,101: 55	» 1906 . . .	»	+ 613,809: 85
» 1902 . . .	»	+ 1,457,845: —	» 1907 . . .	»	+ 1,040,303: 93
» 1903 . . .	»	+ 1,373,024: 69	» 1908 . . .	»	+ 738,813: 81
» 1904 . . .	»	+ 1,558,693: 13.			

Nämä luvut sisältävät ainoastaan vallan vähäisen osan venäläisille vakuutuslaitoksille maksetuista varoista.

Maassa toimivien ulkomaisten yhtiöiden asioimistojen vakuutusliikkeestä johtuvat oikeudenkäynnit ovat kuten edellisinäkin vuosina olleet erittäin harvat. Yhtiöiden antamien tietojen mukaan on vuoden kuluessa yksi sellainen alotettu ja oli se vuoden lopussa ratkaisematta. Edellisinä vuosina vireille pannuista kolmesta ratkaisemattomasta jutusta on vuoden kuluessa yksi lopullisesti ratkaistu, mutta kaksi jäi vuoden lopussa vielä ratkaisematta. Vuoden lopussa oli siis vireillä kolme juttua. Kotimaisten yhtiöiden liikkeen johdosta on vuonna 1908 vireille pantu neljä oikeusjuttua, joista kaksi on ratkaistu ja muut kaksi vielä vireillä. Edellisinä vuosina vireille pannuista neljästä ratkaisemattomasta oikeusjutusta on yksi ratkaistu ja kolme jäänyt ratkaisematta. Vireillä oli siis vuoden lopussa viisi juttua.

Kuten edellisinäkin vuosina on huomiota kiinnitetty kysymykseen vakuutusyhtiöiden kunnallisverotuksesta, jotta saataisiin aikaan yhdenmukaisuutta ja oikeutta verotusperiaatteissa. Siinä tarkoituksessa on asianomaisille verotuslautakunnille lähetetty kiertokirje, jossa on ilmoitettu sopivat verotuksen perusteet.

Samalla kuin annan ylempänä olevan kertomuksen vakuutusoloista Suomessa vuonna 1908, saan alamaisimmasti ilmoittaa:

että kotimaisten vakuutusosakeyhtiöiden sekä muutamien keskinäisten yhdistysten ja yhtiöiden, joista erikseen mainittakoon *Suomen kaupunkien yleinen paloapuyhtiö*, julkisena asiamiehenä olen valvonut näiden yhtiöiden toimia ja pääomansijoituksia, pitäen tässä erittäin silmällä vakuutusrahastojen laskemisessa noudatettuja perusteita sekä näiden rahastojen asianomaista kokoamista ja sijoittamista, eikä minulla tässä kohden ole ollut syytä muistutuksen tekemiseen;

että ne ulkomaiset laitokset, jotka laillisella oikeudella harjoittavat vakuutusliikettä Suomessa, ovat, sen verran kuin minun tietooni on tullut, noudattaneet niille laissa ja toimintalupakirjoissa annettuja määräyksiä;

että niiden valitusten johdosta, joita yksityiset vakuutuksenottajat ovat minulle tehneet jonkun laitoksen menettelystä jossakin sattuneessa tapauk-

sessä, olen koettanut saada asiasta niitä selvityksiä, joihin valitukset ovat antaneet aihetta; sekä

että Keisarillisen Senaatin eri toimituskuntien käskystä sekä eri läänien Kuvernöörien ja Teollisuushallituksen pyynnöstä olen vuonna 1908 antanut yhteensä 72 lausuntoa vakuutusosalalla toimivien yhdistysten ja yhtiöiden ohjesäännöistä ja niiden muutosta koskevista ehdotuksista tahi muista vakuutusliikettä koskevista kysymyksistä, jonka ohessa pyynnöstä olen 42 yhdistykselle tahi yksityiselle henkilölle antanut samaa toimialaa koskevia lausuntoja.

Résumé.

Introduction.

Le présent compte rendu est le dix-septième qu'on a publié depuis la création de contrôle régulier des sociétés d'assurances. La disposition adoptée est la même que celle des années précédentes; les tableaux statistiques qui résument le développement et l'état actuel des différentes branches du mouvement pourront donc fournir un ensemble uniforme de données, permettant une appréciation exacte des faits qu'ils contiennent.

Le texte renferme un aperçu destiné à résumer et à comparer les résultats de la statistique. De plus, il traite des questions qui sont apparues dans le domaine de l'assurance finlandaise et donne des renseignements sur le développement de cette assurance. Toutes ces informations n'ayant qu'une importance locale n'ont pas été mentionnées dans le résumé français.

Les tableaux statistiques sont formés de nombres qui se rapportent à toutes les compagnies d'assurances, finlandaises et étrangères, fonctionnant dans le pays. Les compagnies russes opérant en Finlande sont exemptées du devoir de fournir aux autorités finlandaises des rapports sur leurs transactions.

Pour les sociétés mutuelles, qui émettent des assurances sur l'incendie et contre la mortalité des bestiaux et qui envisagent des besoins locaux, limitant leur action à des parties plus petites du pays qu'un gouvernement, on a tenu compte dans la série B des rapports annuels de l'inspecteur d'assurances.

I. Assurances sur la vie.

Les sociétés qui ont obtenu l'autorisation d'émettre en Finlande des assurances sur la vie étaient en 1908 au nombre de 24, 4 sociétés finlandaises et 20 étrangères, dont 8 suédoises, 4 anglaises, 4 allemandes, 1 française, 1 hollandaise et 2 américaines. Ces sociétés sont énumérées à la page 4 du texte

original, mais sept de ces sociétés n'ont pas reçu d'assurances récentes. Le tableau suivant, résumant l'état général de l'assurance pendant l'année 1908, donne la somme totale dont répondaient ces compagnies. On y a renfermé de plus des nombres approximatifs se rapportant aux affaires des sociétés russes, et une supputation relative aux engagements des compagnies qui ne travaillent plus en Finlande.

Compagnies.	État le 31 déc. 1907.	Accroissement pendant l'année 1908.	État le 31 déc. 1908.
	Marks finlandais. (1 mark = 1 franc)	Marks finlandais.	Marks finlandais.
Finlandaises	278,727,664	+ 51,538,973	330,266,638
Étrangères	77,276,365	— 946,530	76,329,835
Total	356,004,029	+ 50,592,443	406,596,473
Nombres approchés relatifs aux sociétés russes.....	10,000,000	—	10,000,000
État total de l'assurance finlandaise	366,004,029	+ 50,592,443	416,596,473

L'accroissement pendant les années 1893—1908 ressort du tableau suivant, où les sociétés russes ne sont pas mentionnées pour la raison susdite.

Année.	Accroissement par année.			Accroissement par centaine.		
	Sociétés fin- landaises.	Sociétés étran- gères.	Total.	Sociétés finland.	Sociétés étrang.	Total.
1893	6,909,411	+ 2,591,465	9,500,876	11.3	+ 5.8	8.9
1894	7,397,638	+ 3,006,581	10,404,219	10.9	+ 6.3	9.0
1895	9,553,953	+ 3,011,212	12,565,165	12.7	+ 5.9	9.9
1896	10,597,182	+ 5,190,473	15,787,655	12.5	+ 10.9	11.4
1897	9,559,206	+ 4,376,303	13,935,509	10.2	+ 7.4	9.0
1898	9,444,508	+ 5,840,683	15,285,191	9.0	+ 9.2	8.9
1899	9,602,042	+ 1,769,074	11,351,116	8.4	+ 2.5	6.2
1900	10,734,121	+ 531,503	11,265,624	8.7	+ 0.7	5.8
1901	10,684,700	+ 523,417	11,208,117	8.0	+ 0.7	5.5
1902	10,417,088	+ 861,407	11,278,795	7.2	+ 1.2	5.2
1903	12,913,121	+ 1,036,020	13,949,141	8.5	+ 1.4	6.1
1904	17,595,870	— 84,876	17,510,994	10.4	— 0.1	7.2
1905	18,890,785	+ 295,774	19,186,561	10.1	+ 0.4	7.4
1906	33,783,905	+ 1,978,678	35,762,583	16.5	+ 2.7	12.8
1907	39,629,751	+ 1,258,864	40,888,614	16.6	+ 1.7	13.0
1908	51,538,975	— 946,531	50,592,444	18.5	— 1.2	14.2

III

Le tableau suivant indique l'état de l'assurance finlandaise à la fin des années 1892--1908 et comment il se partage entre les sociétés de nationalité différente.

A un ée.	État de l'assurance finlandaise le 31 decembre.								Moyenne du capital assuré par chaque individu de toute la population du pays.
	Sociétés finlandaise.	Sociétés étrangères.	État des sociétés étrangères partagé suivant les nationalités.						
			Suédoises.	Anglaises.	Allemandes.	Françaises.	Américaines.		
1892	60,943,780	44,960,740	29,532,955	2,108,825	2,491,328	5,687,732	5,139,900	43.64	
1893	67,853,141	47,872,685	30,489,988	2,892,175	3,837,356	4,248,366	6,405,000	47.26	
1894	75,250,779	50,879,266	31,665,995	3,884,825	4,408,824	4,286,622	6,633,000	50.92	
1895	84,804,732	53,829,455	33,914,264	4,601,230	4,841,368	4,163,902	6,308,691	55.14	
1896	95,401,914	59,019,928	37,485,108	5,214,225	5,282,903	4,776,178	6,259,514	60.58	
1897	104,961,120	63,487,522	40,358,121	5,714,500	5,507,221	5,261,775	6,645,905	65.13	
1898	114,405,628	69,328,205	44,078,913	5,515,225	6,233,878	5,971,451	7,528,738	69.85	
1899	124,007,670	71,078,106	45,150,913	4,898,225	6,453,951	6,375,777	8,199,240	72.62	
1900	134,741,791	71,602,535	46,194,528	4,027,950	6,225,151	5,909,838	9,245,068	76.07	
1901	145,426,492	71,957,309	46,386,720	3,879,465	5,877,570	5,839,201	9,974,353	79.26	
1902	155,914,232	72,791,903	47,124,391	3,756,901	5,787,955	5,420,748	10,701,868	84.28	
1903	168,827,353	73,827,923	48,480,394	3,322,650	5,801,531	5,316,700	10,906,648	86.36	
1904	186,423,223	73,743,047	48,880,438	3,103,000	5,663,486	5,171,810	10,924,313	92.38	
1905	205,314,008	74,038,823	49,006,763	2,943,325	5,574,656	5,367,725	11,146,354	99.77	
1906	239,097,913	76,017,501	51,850,182	2,753,325	5,498,442	5,365,414	10,550,138	108.96	
1907	278,727,664	77,276,365	53,630,815	2,546,775	5,457,151	5,788,192	9,853,431	121.30	
1908	330,266,638	76,329,835	53,557,909	2,518,150	5,454,060	5,723,778	9,075,938	140.21	

Le total des sommes dont répondaient les compagnies d'assurances sur la vie à la fin de l'année 1908 montait donc, en nombre rond, à 407 millions de marks (1 mark = 1 franc). De cette somme, les sociétés finlandaises avaient fourni 79.3 %, les compagnies russes et étrangères 20.7 %.

Pour les diverses formes d'assurances de rentes, la prépondérance des compagnies finlandaises est encore plus prononcée. Le total des rentes assurées était le 31 déc. 1908.

pour les compagnies finlandaises	Marks 576,598
» » » étrangères	58,111
Total	Marks 634,709

Les *tableaux statistiques* concernant l'assurance sur la vie qui accompagnent cet ouvrage sont au nombre de quatre (1 A—C et 2) pour les assurances

finlandaises et de huit (tabl. 3 A—C, 4—8) pour le mouvement total des affaires des compagnies respectives.

II. Assurances contre les accidents.

Au début de l'année 1898 commença l'application de la loi du 5 déc. 1895, sur la responsabilité des entrepreneurs pour les lésions corporelles des ouvriers. L'assurance ouvrière collective, conclue naguère spontanément par un grand nombre d'entrepreneurs, a perdu son importance à partir de ce moment. Elle se bornera, dans l'avenir, aux petites entreprises et usines que n'atteint pas l'assurance obligatoire imposée par ladite loi.

Ainsi, l'assurance libre porte principalement sur les assurances particulières personnelles. Les sociétés qui opèrent en Finlande pour les affaires de ce genre se trouvent énumérées dans le chapitre II du texte original. Les détails sur les affaires finlandaises de celles-ci sont donnés par les chiffres du tableau 10 de la partie statistique, dont nous extrayons les chiffres suivants relatifs à l'assurance volontaire:

Assurances personnelles particulières.	Personnes.	Primes.	Sinistres.
Sociétés finlandaises	14,453	Mks 432,133	Mks 229,873
» étrangères	1,121	» 59,727	» 20,007
	Somme 15,574	Mks 491,861	Mks 249,880

En primes pour l'assurance ouvrière collective libre, ces sociétés encaissèrent pendant l'année 1908 42,362 marks pour 4,593 personnes; les indemnités payées montèrent à 20,147 marks. Comme termes de comparaison citons les chiffres relatifs à l'année 1907; le nombre des personnes assurées était alors de 3,754, la somme des primes 34,699 marks.

Pour ce qui est de l'organisation de l'assurance ouvrière obligatoire, imposée par la loi du 5 déc. 1895, notre compte rendu pour l'année 1897 en a donné un exposé détaillé.

La possibilité ou la nécessité éventuelle d'organiser une institution d'assurances contre les accidents par les soins de l'État ne s'est pas présentée jusqu'ici. Les établissements privés semblent en effet satisfaire complètement aux besoins d'assurances des patrons.

Dès l'origine, les deux sociétés par actions finlandaises d'assurances contre les accidents, la «Patria» et le «Kullervo», se sont munies de l'autorisation d'émettre des assurances suivant les termes de la loi du 5 déc. 1895.

D'autre part, du côté des patrons on a pris soin aussi d'obtenir une assurance qui répondrait aux besoins des circonstances. Ainsi, l'on a organisé des sociétés basses sur la responsabilité mutuelle des participants et comprenant des propriétaires d'ateliers mécaniques et de scieries ainsi que des industriels de certaines usines de papier, de fer et de verreries; de plus, il s'est formé une société mutuelle générale, indépendante du genre d'industrie.

Les compagnies en question se trouvent énumérées dans le texte original, pages 23--24.

Par une loi du 23 janvier 1902, entrée en vigueur le 1^{er} mars 1903, les stipulations de la loi du 5 décembre 1895 relatives aux cas où les ouvriers seraient atteints, soit d'incapacité totale ou partielle au travail (invalidité), soit d'une maladie qu'on peut assimiler à une telle invalidité, soit de mort, ont été étendues aux équipages des navires finlandais qui doivent être commandés par des capitaines examinés.

A cette loi s'ajoutent les statuts de l'établissement d'assurance contre les accidents de marins en Finlande, dont les dispositions principales sont exposées dans le compte rendu n^o 11 de l'assurance en Finlande pendant l'année 1902.

Faisant abstraction des 4 entreprises qui usèrent pendant l'année mentionnée de la dispense qu'elles avaient obtenu moyennant caution de leur obligation d'assurance et en regardant chaque navire comme un établissement particulier, on obtient les nombres ci-dessous relatifs au nombre d'établissements sujets à l'assurance obligatoire, au nombre d'ouvriers qu'ils emploient et au montant des primes versées pour eux chez les sociétés.

	Établissements.	Ouvriers.	Primes.
Chez les sociétés mutuelles: ouvr. industr.	961	52,508	Marks 537,732
» » » » marins . . .	336	2,485	» 35,970
» » » par actions finlandaises .	1,669	37,824	» 490,816
» » » russes etc.	37	877	» 15,323
Total	3,003	93,694	Mks 1,079,841

Pour obtenir une appréciation exacte des frais imposés aux entrepreneurs par les prescriptions de la loi, le total des primes donné ci-dessus doit être augmenté du montant des indemnités de *nature passagère* payées directement par les entrepreneurs, sans l'intermédiaire des sociétés d'assurances. Les nombres exacts nous font défaut sur ce point, mais une supputation approximative permet d'apprécier à 129,900 marks environ ce chiffre additionnel. Le total des frais d'assurances serait donc de 1,209,741 marks. Le total de cette responsabilité pour lésions corporelles, dont le paiement est légalement imposé à la production industrielle, constitue 1.34 % du montant des salaires effectifs payés aux ouvriers.

Passons maintenant au résumé relatif aux indemnités payées par les sociétés d'assurances contre les accidents pendant le cours de 1908. — Nous y donnons sous la rubrique ›indemnités payées une fois pour toutes› le total des sommes payées d'après les prescriptions de la loi, en un seul versement au lieu de rentes viagères. La loi autorise en effet de convertir de cette manière les indemnités annuelles de moins de 20 marks, à condition que l'indemnisé se déclare satisfait de la capitalisation proposée par la société d'assurances. Sous la rubrique ›rentes viagères›, nous avons compris le montant annuel pour lequel des polices de rentes viagères ont été émises.

	Personnes.	Marks.
Indemnités de nature passagère: moins que 120 jours . . .	2,164	131,876
› › › › plus que 120 jours . . .	233	21,173
› payées une fois pour toutes	351	44,056
Rentes viagères (indemnités annuelles)	2,819	282,146
	Total	5,567 479,251

L'état des rentes viagères le 31 déc. 1908 était le suivant:

Invalides	2,179 personnes	211,887 marks
Veuves	259 ›	36,279 ›
Enfants	425 ›	26,953 ›

Les détails des opérations effectuées par les sociétés d'assurances contre les accidents se trouvent dans les tableaux 9—14 de la partie statistique consacrée à cette branche de notre objet.

La rente viagère moyenne était à la fin des années 1899—1908 pour les

	invalides	veuves	enfants
1899	79: 99 marks	137: 43 marks	56: 47 marks
1900	86: 53 ›	139: 15 ›	61: 11 ›
1901	87: 66 ›	139: 24 ›	56: 95 ›
1902	88: 78 ›	138: 08 ›	57: 49 ›
1903	95: 40 ›	137: 62 ›	58: 24 ›
1904	94: 76 ›	135: 90 ›	59: 40 ›
1905	94: 81 ›	137: 86 ›	62: 08 ›
1906	94: 66 ›	137: 83 ›	63: 34 ›
1907	93: 14 ›	138: 95 ›	63: 93 ›
1908	97: 24 ›	140: 14 ›	63: 42 ›

VII

Le tableau 9 A—B traite de l'assurance ouvrière selon la loi du 5 déc. 1895, le tableau 10 de l'assurance libre.

Dans le tableau 11, on expose les principes sur lesquels sont basés les calculs des sommes transférées aux réserves mathématiques.

Les tableaux 12 et 13 contiennent les comptes de profits et pertes ainsi que les bilans.

Le tableau 14, enfin, donne le compte de profits et pertes de la société par actions la »Securitas», ainsi que son bilan.

III. Assurances contre l'incendie.

Le nombre total des compagnies par actions d'assurances contre l'incendie qui opéraient en Finlande pendant l'année 1908 était de dix, dont deux finlandaises, cinq suédoises et trois anglaises. Ces compagnies sont énumérées dans le chapitre III du texte original.

Le tableau 18 donne des renseignements spéciaux sur les affaires de ces compagnies par actions en Finlande. Nous en extrayons les nombres suivants pour montrer leur état le 31 déc., en 1907 et 1908.

Les sociétés finlandaises	Mks 545,074,643	Mks 615,598,521
» » suédoises	» 165,082,722	» 172,353,289
» » anglaises	» 82,866,962	» 83,470,659
	<hr/>	
Total	Mks 793,024,327	Mks 871,422,469

La somme totale des primes encaissées, sans déduction de la part des réassureurs, est marquée dans la colonne 5 de la même table. La colonne 6 contient les indemnités totales de l'année 1908, sans déduction, elles aussi, de la part des réassureurs aux assurances finlandaises:

	Primes en 1908.	Indemnités en 1908
Sociétés finlandaises	Mks 2,302,010	1,744,744
» étrangères	» 1,188,143	686,890
	<hr/>	
Total	Mks 3,490,153	2,431,634

Pour les compagnies par actions finlandaises et étrangères, les indemnités en pour cent des primes étaient

VIII

en l'année 1899	63.9 %
» 1900	67.6 »
» 1901	165.1 »
» 1902	50.2 »
» 1903	31.4 »
» 1904	33.9 »
» 1905	30.9 »
» 1906	67.2 »
» 1907	35.7 »
» 1908	69.7 »

Relativement aux compagnies russes on n'a que la somme approximative de Mks 100,000,000 pour leurs assurances finlandaises.

Concurremment avec toutes ces compagnies par actions, des nombreuses sociétés d'assurances contre l'incendie, basées sur la mutualité, fonctionnent en Finlande. Quelques-unes étendent leurs opérations sur tout le pays; d'autres, au contraire, limitent leur action à des parties plus petites de son territoire et envisagent des besoins locaux.

Dans le tableau 19 on trouve des renseignements sur les sociétés mutuelles de la première espèce.

Pour celles-ci étaient	
les sommes assurées à la fin de l'année 1907	Mks 1,259,684,139
» » » » » » » 1908	» 1,348,505,499
Accroissement pendant l'année 1908	
	Mks 88,821,360
Les primes pour l'année 1908	Mks 4,173,586: 48
Les indemnités pendant l'année 1908	» 2,629,648: 62
Frais et commissions pendant l'année 1908	» 554,879: 47

Le tableau ci-dessous rend compte des sommes assurées chez toutes ces compagnies pendant l'année 1908:

Sociétés mutuelles les plus grandes	Mks 1,348,505,499
» de bailliage et de paroisse (approx.)	» 645,000,000
Compagnies par actions: finlandaises	» 615,598,521
étrangères	» 255,823,948
russes (approx.)	» 100,000,000
Total Mks 2,964,927,968	

Pour les détails des affaires des compagnies par actions, voir (outre le tableau 18, relatif à leurs opérations en Finlande) les tableaux 15—17, et les tableaux 19—21 pour les affaires des plus grandes sociétés mutuelles. Le

tableau 15 donne le principe employé par chaque compagnie pour le calcul de la réserve mathématique; il contient de plus les sommes assurées et les réserves pour sinistres ainsi qu'un résumé de l'emploi qu'elle en fait. Les tableaux 16 et 20 sont consacrés aux comptes de profits et pertes des compagnies et des sociétés en 1908, les tableaux 17 et 21, enfin, sont relatifs à leurs bilans à la fin de la même année.

IV. Assurances maritimes et assurances de transports.

Les sociétés par actions qui travaillent dans ces branches sont énumérées dans le chapitre IV du texte original. Les tableaux 22—25 montrent les opérations de ces sociétés pour l'année 1908.

On peut tirer du tableau 25 le résumé suivant:

	Primes.	Indemnités régliées.	Frais et commissions.
Pour les compagnies finlandaises .	Mks 864,636	Mks 493,194	Mks 106,202
» » » étrangères .	» 329,814	» 182,656	» 34,859
Total	Mks 1,194,550	Mks 675,850	Mks 141,061

Outre ces compagnies, une société finlandaise, basée sur le principe de mutualité, émet dans le pays des assurances maritimes.

Pour celle-ci étaient les

primes	Mks 467,738
indemnités	» 166,541
frais	» 37,101

V. Assurances contre le bris des glaces.

Dans cette branche travaillent une compagnie finlandaise et deux compagnies étrangères. La compagnie finlandaise a acquis la prépondérance sur ce domaine, peu important d'ailleurs. Des renseignements sur ladite assurance se trouvent dans les tableaux 26—28, d'où nous extrayons les chiffres suivants:

	État de l'assurance.	Primes.	Indemnités régliées.
Pour la compagnie finlandaise	Mks 618,957	Mks 15,227	Mks 6,524
Pour les compagnies étrangères	» 140,557	» 1,915	» 479
Total	Mks 759,514	Mks 17,142	Mks 7,003

VI. Assurances contre la mortalité des bestiaux.

Cette espèce d'assurances est émise par deux sociétés mutuelles finlandaises, la »Société d'assurances de chevaux» à Åbo et la »Société finlandaise d'assurances contre la mortalité des bestiaux» à Helsingfors. Les nombres relatifs aux opérations de ces sociétés entrent dans les tableaux 29 et 30.

Nous en tirons les données suivantes.

État des assurances le 31 déc. 1908:

<i>Chevaux.</i>		<i>Gros bétail.</i>	
Nombre.	Sommes assurées.	Nombre.	Sommes assurées.
15,440	Mks 6,915,510	10,927	Mks 1,570,595

Les primes perçues en 1908: pour les chevaux Mks 194,777
 » » » » » pour le gros bétail » 26,566

Indemnités de l'année:

<i>Chevaux.</i>		<i>Gros bétail.</i>	
Nombre.	Montant.	Nombre.	Montant.
423	Mks 112,062	102	Mks 9,363

Outre ces établissements opéraient dans le pays à la fin de l'année 1908 81 compagnies locales, qui limitaient leur action à une ou à quelques paroisses.

VII. Réassurances.

Le but principal des deux sociétés finlandaises de réassurance »Osmo» et »Verdandi» est de fournir des réassurances contre l'incendie; mais elles peuvent étendre leurs opérations à d'autres branches aussi, après résolution spéciale préalable. Les tableaux 31 et 32 donnent des renseignements spéciaux sur les affaires de ces compagnies. Nous citons ici les nombres suivants, desquels les parts des réassureurs sont déduites:

Primes	Mks 1,484,960
Indemnités	» 827,139

VIII. Assurances contre le vol.

Dans cette branche fonctionne une société finlandaise, la compagnie par actions »Providentia». Les chiffres suivants donnent un aperçu de la situation de cette branche de l'assurance en 1908, les réassurances non déduites:

	État de l'assurance.	Primes.	Indemnités réglées.
Pour la compagnie finlandaise	Mks 6,912,559	Mks 24,169	Mks 5,059

IX. Assurances de la caution.

Des assurances de la caution ne sont émises dans le pays que par la société par actions finlandaise »Providentia».

Des renseignements sur ladite assurance se trouvent dans le tableau 35, tandis que le bilan de la société Providentia, concernant toutes les espèces d'assurances émises par cette société, se trouve dans le tableau 34.

Nous tirons du tableau 35 les données suivantes:

Valeur des assurances	Mks 84,500
Primes	» 1,589

Pendant l'année, il n'y a pas eu des indemnités à régler.

X. Récapitulation.

Il ressort du compte rendu qui précède sur le mouvement de l'assurance en Finlande:

que l'activité finlandaise s'est dirigée avec un intérêt toujours croissant vers le domaine de l'assurance et que le mouvement des sociétés finlandaises s'est accru;

que l'assurance ouvrière obligatoire selon la loi du 5 déc. 1895 sur la responsabilité des entrepreneurs pour les lésions corporelles atteignant les ouvriers industriels, et du 23 janv. 1902, sur la même responsabilité des armateurs des navires à l'égard de leurs équipages, s'est continuée sans difficulté pendant l'année 1908;

que les assurances sur la vie, contre les accidents, l'incendie, les risques de transports et le bris des glaces ainsi que les assurances maritimes se concluent toujours dans une vaste proportion avec des établissements étrangers; mais

qu'à côté des sociétés par actions, un grand nombre de sociétés mutuelles exercent une vaste activité dans le pays, surtout pour l'assurance contre l'incendie et pour l'assurance contre la mortalité des bestiaux.

Le rapport de l'assurance finlandaise et étrangère sur les domaines où une concurrence directe se présente ressort clairement de la comparaison entre les totaux des primes payées annuellement aux sociétés des deux groupes. Relativement aux compagnies dont traite le présent ouvrage, on obtient sous ce rapport les nombres suivants pour les années 1907 et 1908. Il faut observer cependant que ce tableau ne considère pas les sociétés locales d'assurances, ni contre l'incendie, ni contre la mortalité des bestiaux, basées sur le principe de la mutualité.

Catégorie d'assurances.	Primes payées en Finlande.											
	1907.					1908.						
	Aux compagnies finlandaises.			Aux compagnies étrangères.			Aux compagnies finlandaises.			Aux compagnies étrangères.		
	Marks.	p.	%	Marks	p.	%	Marks	p.	%	Marks	p.	%
Assur. sur la vie et ass. de rentes	14,014,013	24	86	2,325,851	77	14	13,429,974	72	86	2,119,539	93	14
» contre les accidents ...	1,407,845	44	95	69,124	09	5	1,560,671	30	95	75,954	86	5
» contre l'incendie	6,028,615	16	84	1,189,265	09	16	6,475,596	50	84	1,188,142	60	16
» maritimes et de transp.	916,867	60	70	386,728	81	30	1,332,374	11	80	329,813	78	20
» contre le bris des glaces	15,069	72	89	1,788	13	11	15,226	64	89	1,915	28	11
Total	22,382,411	16	85	3,972,757	89	15	22,813,843	27	86	3,715,366	45	14

A la somme de 3,715,366: 45 marks, que représentent les primes payées aux sociétés étrangères pendant l'année 1908, il faut opposer le montant des assurances réglées par ces mêmes compagnies et le total des frais, lesquels constituent aussi une partie importante des primes et restent dans le pays. La valeur totale de ces deux soustracteurs est de 2,976,552: 64 marks. Retranchant cette somme du total des primes versées aux sociétés étrangères, on obtient comme valeur nette de l'exportation des primes finlandaises à l'étranger un montant de 738,813: 81 marks pour l'année 1908.

Il faut noter comme un fait heureux et satisfaisant que l'assurance n'a donné lieu en Finlande qu'à fort peu de cas où les tribunaux ont dû intervenir pour le règlement des prétentions des assurés.

TILASTOLLISIA TAULUJA.

I.


HENKIVAKUUTUS.



TABLEAUX STATISTIQUES.

I.

ASSURANCE SUR LA VIE.



Ruotsalaisia. — Suedoises.													
Skandia	782	6,374,864	16	92,791	31	310,836	15	218,045	767	6,156,319	160,697,35	12	174,226,66
Svea	692	4,776,734	13	78,450	28	196,530	15	118,080	677	4,666,654	111,244,22	17	132,480
Nordstjernan	1,158	11,718,599	28	348,040	44	511,750	21	163,710	1,137	11,564,889	310,311,81	26	240,714,60
Thule	1,122	10,382,471	94	907,600	38	241,649	56	665,951	1,178	11,049,422	319,792,70	10	86,730
Victoria	2,382	9,383,159,80	24	326,872	108	676,183,20	84	349,311,20	2,298	9,083,848,60	274,595,51	45	233,304,80
Skåne	865	6,882,211	27	188,255	33	236,824	6	48,569	859	6,783,642	136,604,60	15	111,000
Allm. lifv. bol. i Stockholm	565	2,226,106	70	186,500	48	170,742	22	15,758	587	2,241,864	60,827,53	4	7,500
Svenska lifvörs.	181	1,936,670	59	295,700	17	152,600	42	143,100	223	2,079,770	42,159,51	1	5,000
Summa — Total	7,747	53,630,814,80	326	2,424,208	347	2,497,114,20	21	72,906,20	7,726	53,557,908,60	1,416,233,23	130	1,010,956,06
Englantilaisia. — Anglaises.													
Standard	2	65,000	—	—	—	—	—	—	2	65,000	2,818	—	—
Northern	68	614,175	—	—	6	26,625	6	26,625	62	587,550	13,865,63	6	18,750
Star	313	1,633,600	—	—	—	—	—	—	313	1,633,600	58,378,98	3	8,600
Gresham	49	234,000	—	—	1	2,000	1	2,000	48	232,000	9,691,21	—	—
Summa — Total	432	2,546,775	—	—	7	28,625	7	28,625	425	2,518,150	84,273,72	9	27,350
Saksalaisia. — Allemandes.													
D. L. V. G., Lübeck	158	1,439,708,03	6	30,000	2	21,250	4	8,750	162	1,448,453,03	54,696,43	1	1,250
Victoria	230	1,795,321	14	149,469	18	105,250	4	44,219	226	1,839,540	36,800,79	11	53,603
Germania	464	2,005,356,25	1	12,500	18	68,560	17	51,060	447	1,954,296,25	81,122,90	10	45,560
Wilhelma	33	216,771	—	—	1	5,000	1	5,000	32	211,771	6,227,38	1	5,000
Summa — Total	885	5,457,151,28	21	191,969	39	195,060	18	3,091	867	5,454,060,28	178,847,50	23	105,413
Ranskalainen. — Française.													
l'Urbaire	994	5,788,192,16	38	813,142,43	52	877,566,57	14	64,414,14	980	5,723,778,02	140,300,87	4	23,000
Amerikkalaisia. — Américaines.													
Mutual Life	1,705	7,986,091,94	—	9,117,94	57	606,439	57	597,321,06	1,648	7,388,770,88	247,464,24	25	308,024,88
Equitable	209	1,867,340	—	—	17	180,173,33	17	180,173,33	192	1,687,166,67	45,453,31	21	105,290,50
Summa — Total	1,914	9,853,431,94	—	9,117,94	74	786,612,33	74	777,494,39	1,840	9,075,937,55	292,917,55	46	473,315,38
Suom. vakuutusksia: Summa (Total des ass. finlandaises)													
	91,932	356,094,029,22	—	—	—	—	22,641	50,592,443,65	114,573,406,596,472,87	15,294,666,30	1,032	4,540,690,80	

1) Sisältää myöskin karenisivakuutukset. — 2) Vakuutuskirojen luku. — 3) Vakuutusten luku. — 4) Koskee vuotta 1907, koska v. 1908 koskevia tietoja ei ole saatu. — 5) Sen lisäksi 2 hantanspavakuutusta yhteensä 540 Rmk. — 6) Yhtiö on jällestäpiin muuttanut viime vuonna antamiaan tietoja.

Taulu 1. Vakuutuskanta Suomessa jouluk. 31. p:nä 1908.

B. Taulussa 1. A oleva pääomavakuutus jaettuna eri vakuutuslajeihin.

Finlande: État sommaire des assurances le 31 déc. 1908.

B. Assurances de capitaux du tabl. 1. A divisées en catégories.

1 Laitoksia. Compagnies.	2		3		4		5		6		7		8	
	Vakuutus, joka tuottaa osallisuutta voittoon. Assurances avec participation des assurés dans les bénéfices.		Henkivakuutuksia elinajaksi, joista suoritetaan vakuutusmaksuja: Ass. de capitaux en cas de décès.		Muut muodot, siihen luettuna vak. kahdelle hengelle. Autres formes incl. ass. sur deux têtes.		Pääomavakuutus ilman voittoosuutta. Ass. sans participation des assurés dans les bénéfices.		Myötejäisvakuutuksia ja määrättyyn maksu-kaan. ? Ass. de capitaux en cas de vie et à terme fixe.					
	Koko elinajaksi. Primes temporaires.	Lyhemmiksi ajaksi. Primes temporaires.	Kerrallaan. ? Prime unique.	Henki- ja pääomavak. Assurances mixtes.	Muut muodot, siihen luettuna vak. kahdelle hengelle. Autres formes incl. ass. sur deux têtes.	Pääomavakuutus ilman voittoosuutta. Ass. sans participation des assurés dans les bénéfices.	Myötejäisvakuutuksia ja määrättyyn maksu-kaan. ? Ass. de capitaux en cas de vie et à terme fixe.							
7 milj.	7 milj.	7 milj.	7 milj.	7 milj.	7 milj.	7 milj.	7 milj.	7 milj.	7 milj.	7 milj.	7 milj.	7 milj.	7 milj.	7 milj.
Suomalaisia. — Finlandaises.														
Kaleva ³⁾	25,171,140	5,941,819,22	9,573,376,63	27,606,221,74	6,048,420	59,800	1,664,709,93							
Suomi ³⁾	26,037,807	13,109,700	35,053,530	146,817,267	1,900,170	—	2,072,939,90							
Fennia	3,335,755	3,716,582	1,913,300	17,797,413	1,216,570	47,000	1,182,624							
Summa — Total	54,544,695	22,768,101,22	46,540,706,63	192,220,901,74	9,165,160	106,800	4,920,273,83							
Ruotsalaisia. — Suédoises.														
Skandia	2,954,326	1,635,786	240,451	1,159,504	66,466	15,000	85,286							
Svea	2,224,700	1,473,630	—	583,365	124,480	192,479	60,000							
Nordstjernan	4,281,360	3,292,181	2,538,806	1,351,798	95,669	29,400	15,680							
Thule	3,567,948	2,801,798	598,542	3,007,578	222,283	731,198	119,080							
Victoria	3,644,369	1,877,954	461,968	2,162,028,60	464,220	138,781	284,528							
Skåne	2,518,147	788,144	1,724,561	1,254,402	275,810	—	222,378							
Allmänna Liff. bol.	721,907	455,310	91,202	735,869	103,905	111,000	22,671							
Svenska Liff. bol.	412,791	415,600	394,739	614,720	103,800	138,120	—							
Summa — Total	20,275,548	12,740,398	6,050,269	10,869,259,60	1,456,633	1,355,978	809,823							

Englantilaisia. — <i>Anglaises.</i>										
Standard	—	—	—	—	—	—	—	—	—	—
Northern	334,875	67,725	—	—	—	—	—	—	—	4) 65,000
Star	4) 1,485,150	—	—	—	—	—	—	—	—	85,500
Gresham	27,000	27,000	—	—	—	—	—	—	—	4) 2,700
Summa — <i>Total</i>	1,847,025	94,725	—	—	—	—	—	—	—	98,000
Saksalaisia. — <i>Allemandes.</i>										
D. L. V. G., Lübeck	1,442,453 03	5) —	—	—	—	—	—	—	—	—
Victoria	203,000	1,046,750	—	—	—	—	—	—	—	6,000
Germania	—	198,687 50	—	—	—	—	—	—	—	17,150
Wilhelma	111,886	27,000	—	—	—	—	—	—	—	42,568 75
Summa — <i>Total</i>	1,757,339 03	1,272,437 50	—	—	—	—	—	—	—	1,005
Ranskalainen. — <i>Française.</i>										
l'Urbaire	2,000,263	223,264	—	—	—	—	—	—	—	—
Summa — <i>Total</i>	2,000,263	223,264	—	—	—	—	—	—	—	2,612,657 30
Amerikalaisia. — <i>Américaines.</i>										
Mutual Life	2,000,000	3,239,360	—	—	—	—	—	—	—	—
Equitable	248,177	1,015,570 67	—	—	—	—	—	—	—	—
Summa — <i>Total</i>	2,248,177	4,254,930 67	—	—	—	—	—	—	—	—
Summa — <i>Total</i>	82,673,017 03	41,353,856 39	52,888,955 53	207,432,880 77	10,975,676 88	5,097,080 05	6,175,006 22	141,800	—	—

1) Tähän luetaan myöskin vakuutukset ilman vakautusmaksua.

2) Osaksi osallisuus voittoon, osaksi ei.

3) Sisältää myöskin karenssivakuutukset.

4) Koskee vuotta 1907, koska vuotta 1908 koskevia tietoja ei ole saatavissa.

5) Sisältyy 2. sarakkeeseen.

Taulu 1. Vakuutuskanta Suomessa 31. p:nä jouluk. 1908.

C. Korkovakuutukset.

Finlande: État sommaire des assurances le 31 déc. 1908.

C. Assurances des rentes.

1 Laitoksia. Compagnies.	2		3		4		5		6		7		8		9		10		11	
	Kobta alkavia elin- korkoja.		Immédiates.		Toistaiseksi lykättyjä elinkorkoja.		Diffrées.		Jälkeenelokorkoja y. m.		En cas de décès etc.		Luku. Nombre.		Sing.		Luku. Nombre.		Sing.	
	Luku. Nombre.	Sing.	Luku. Nombre.	Sing.	Luku. Nombre.	Sing.	Luku. Nombre.	Sing.	Luku. Nombre.	Sing.	Luku. Nombre.	Sing.	Luku. Nombre.	Sing.	Luku. Nombre.	Sing.	Luku. Nombre.	Sing.	Luku. Nombre.	Sing.
Suomalaisia. — Finlandaises.																				
Kaleva	525	197,933 74	—	—	468	190,848 42	—	—	61	66,809 08	—	—	1,054	455,091 24	—	—	176,773 75	—	—	191,091 99
Suomi	279	164,699 57	—	—	220	94,936 64	—	—	14	16,723 30	—	—	513	276,359 51	—	—	80,347 63	—	—	162,475 17
Fennia	—	—	—	—	—	—	—	—	—	—	—	—	—	—	—	—	—	—	—	—
Summa — Total	804	362,633 31	—	—	688	285,785 06	—	—	75	83,032 38	—	—	1,567	731,450 75	—	—	257,121 38	—	—	353,567 16
Muilta yhtiöiltä vastaanotetut jälleenvakuutukset sekä ulkomailta saadut vakuutukset: (A déduire réassurances et ass. reçues de l'étranger):																				
Kaleva	—	18,782 50	—	—	—	9,800 —	—	—	—	31,709 80	—	—	—	60,292 30	—	—	9,240 09	—	—	16,564 06
Suomi	—	82,150 12	—	—	—	11,010 23	—	—	—	1,400 30	—	—	—	94,560 65	—	—	—	—	—	—
Summa — Total	—	100,932 62	—	—	—	20,810 23	—	—	—	33,110 10	—	—	—	154,852 95	—	—	9,240 09	—	—	16,564 06
Jäljellä olevat suomalaiset vakuutukset (Total des ass. finlandaises)																				
—	—	261,700 69	—	—	—	264,974 83	—	—	—	49,923 28	—	—	—	576,597 80	—	—	247,881 29	—	—	337,003 10

Ruotsalaisia. — Suédoises.										
Skandia	4	1,424 48	1	5,000	5	5,143	10	11,567 48	3,125 43	1,424 48
Svea	—	—	7	16,490 48	—	—	7	16,490 48	—	511 78
Nordstjernan	2	1,243 20	—	—	—	—	2	1,243 20	—	1,243 20
Thule	1	5,260 64	—	—	3	2,040 70	4	7,301 34	—	5,260 64
Victoria	—	—	—	—	—	—	—	—	—	—
Skåne	—	—	1) 7	5,137	34	14,371 94	41	19,508 94	3,561 68	3,714 41
Allm. lif. bol.	—	—	—	—	—	—	—	—	—	—
Svenska lif. bol.	—	—	—	—	—	—	—	—	—	—
Summa — Total	7	7,928 32	15	26,627 48	42	21,555 64	64	56,111 44	6,687 11	12,154 51
Englantilaisia. — Anglaises.										
Standard	—	—	—	—	—	—	—	—	—	—
Northern	—	—	1	1,000	—	—	1	1,000	113 25	—
Star	—	—	—	—	—	—	—	—	—	—
Gresham	—	—	—	—	—	—	—	—	—	—
Summa — Total	—	—	1	1,000	—	—	1	1,000	113 25	—
Saksalaisia. — Allemandes.										
D. L. V. G., Lübeck	—	—	—	—	—	—	—	—	—	—
Victoria	—	—	—	—	—	—	—	—	—	—
Germania	—	—	—	—	—	—	—	—	—	—
Wilhelma	—	—	—	—	—	—	—	—	—	—
Summa — Total	—	—	—	—	—	—	—	—	—	—
Ranskalainen. — Française.										
l'Urbaîne	2	900	1	100	—	—	3	1,000	166 70	700
Summa — Total	—	—	—	—	—	—	—	—	—	—
Amerikkalaisia. — Américaines.										
Mutual Life	—	—	—	—	—	—	—	—	—	—
Equitable	—	—	—	—	—	—	—	—	—	—
Summa — Total	—	—	—	—	—	—	—	—	—	—
Summa — Total	813	270,529 01	705	292,702 31	117	71,477 92	1,635	634,709 24	254,848 35	349,857 61

1) Tähän sisältyy myöskin kohta alkavia eläkekorkoja.

Taulu 2. A. Kustannuksia Suomessa vuonna 1908. B. Vakuutuskannan vähennys henki- ja pääomavakuutusten takaisinoston kautta. C. Ulkomaisten laitoksien vakuutusrahasto suomalaisia vakuutuksia varten.

A. Finlande: Frais de l'année 1908. B. Rachat. C. Réserve mathématique pour les assurances finlandaises.

1 Laitoksia. Compagnies.	2 A. Kustannuksia Suomessa vuonna 1908. A. Frais de l'année 1908.		3 5 Lääkäripalkkiot Honoraires des médecins.		4 Muita kustan- nuksia. Autres frais.		5 Summa. Total.		6 B. Henki- ja pää- omavakuutusten takaisinosto. B. Rachat.		7 C. Ulkomaisten laitoksien vakuu- srahasto suoma- laisia vakuu- tuksia varten. C. Réserve math. pour les ass. fin- landaises des comp. étrangères.	
	4 Hankkimis- ja yöskantopro- visionit. Commissions des agents.		7mk	7mk	7mk	7mk	7mk	7mk	7mk	7mk	7mk	7mk
	7mk	7mk	7mk	7mk	7mk	7mk	7mk	7mk	7mk	7mk	7mk	7mk
Suomalaisia. — Finlandaises.												
Kaleva	170,590 78		49,903 30				224,324 35	444,818 43	366,737 30			
Suomi	347,006 71		104,430 —				457,931 19	909,367 90	590,970 —			
Fennia	161,586 92		43,885 10				68,794 73	274,266 75	—			
Summa — Total	679,184 41		198,218 40				751,050 27	1,628,453 08	957,707 30			
Ruotsalaisia. — Suédoises.												
Skandia	5,954 26		310 —				1) —	6,264 26	2,886 75			2,058,926
Svea	3,755 12		170 —				5,994 67	9,909 79	12,704 33			?) —
Nordstjernan	15,867 17		598 50				6,612 62	23,078 29	3,903 46			?) —
Thule	24,129 95		1,376 20				3,736 98	29,243 13	62,307 —			?) —
Victoria	11,152 20		819 —				6,646 58	18,617 78	—			?) —
Skåne	7,587 09		480 —				2,477 14	10,544 23	8,254 12			2,104,396 72
Allm. lifv. bol.	4,398 18		580 —				964 23	5,942 41	4,221 24			?) —
Svenska lifv. bol.	8,325 88		690 48				358 06	9,874 42	—			188,499 32
Summa — Total	81,169 85		5,024 18				27,230 28	113,474 31	94,276 90			—

Englantilaisia. — Anglaises.										
Standard	3) 173	—	—	—	—	—	3) 197 53	—	—	2) —
Northern	389 90	—	—	—	—	—	609 90	150 83	—	2) —
Star	3) 2,119 69	—	—	—	—	—	3) 2,337 45	—	—	2) —
Gresham	695 10	—	—	—	—	—	869 76	—	—	2) —
Summa — Total	3,327 69	—	—	—	—	—	4,014 64	150 83	—	—
Saksalaisia. — Allemandes.										
D. L. V. G., Lübeck	4,686 80	4) —	—	—	—	—	4,686 80	2,565	—	442,783 44
Victoria	1,870 37	—	—	—	—	—	1,870 37	—	—	817,979
Germania	187 50	—	46 25	—	—	—	8,792 13	4,868 45	—	783,432 50
Wilhelma	163 34	—	—	—	—	—	198 74	—	—	2) —
Summa — Total	6,908 01	46 25	—	—	—	—	15,548 04	7,433 45	—	—
Ranskalainen. — Française.										
l'Urbaine	28,206 94	—	68	—	—	—	28,927 63	21,124 75	—	1,291,152 60
Amerikkalaisia. — Américaines.										
Mutual Life	4,978 54	—	20	—	—	—	11,074 58	2,000	—	2) —
Equitable	1,572 45	—	—	—	—	—	2,180 63	—	—	2) —
Summa — Total	6,550 99	20	—	—	—	—	13,255 21	2,000	—	—
Summa — Total	805,347 89	203,376 83	—	—	—	—	1,803,672 91	1,082,693 23	—	—

1) Yleiset asioimiskustannukset ovat otetut palovakuutusliikkeen tileihin. — 2) Niitä ei tilitöti erikseen. — 3) Kosteet vuotta 1907, kosku 1908 vuotta koskevia tietoja ei ole annettu. — 4) On 2. sarakkeessa.

Taulu 3. Yleinen vakuutuskanta jouluk. 31. p:nä 1908.

B. Taulun 3. A yhdeksännessä sarakkeessa mainittu pääomavakuutus jaettuna eri vakuutuslajeihin.

État général des assurances le 31 déc. 1908.

B. Assurances de capitaux du tabl. 3. A n:o 9, divisées en catégories.

1 L a i t o k s i a. Compagnies.	2 Voittoon oikeutettuja vakuutuksia. Ass. avec participation des assurés dans les bénéfices		3		4		5	6	7
	Elinv. vak. En cas de décès.	Henki- ja pää- onavak. Ass. mixt.	Muut muodot, myös kahdelle hengelle. Autres formes incl. ass. sur deux têtes.	Pääoma. Capitaux.	Pääoma. Capitaux.	Pääoma. Capitaux.	Voittoon oikeu- dettomia vakuu- tuksia. Ass. sans partici- pation des assurés dans les bénéfices.	Vakuutusmaksut kaikista pääoma- vakuutuksista, jälleenvak. pois- luettuina. Primes encaissées.	Maksetut vakuu- tussummat, jäl- leenvakuutukset poisluettuina. Ass. payées avec déduction des som- mes réass.
Suomalaisia. — Finlandaises.	Smk.	Smk.	Smk.	Pääoma. Capitaux.	Pääoma. Capitaux.	Smk.	Smk.	Smk.	Smk.
Kaleva	35,743,861	27,608,173	5,876,538			5,583,146	2,436,979	1,273,257	
Suomi	70,086,834	146,996,830	2,314,742			1,583,476	9,144,140	1,492,945	
Fennia	4,395,408	10,607,806	1,242,956			88,585	921,203	75,907	
Ruotsalaisia. — Suédoises.	Kr.	Kr.	Kr.	Pääoma. Capitaux.	Pääoma. Capitaux.	Kr.	Kr.	Kr.	
Skandia	56,714,429	22,382,076	12,510,926			950,536	2,664,725	1,887,792	
Svea	54,482,860	23,880,483	14,085,977			1,319,146	2,655,256	1,506,302	
Nordstjernen	86,595,627	32,415,390	2,673,750			455,780	3,188,707	2,149,917	
Thule ?)	103,467,612	78,264,036	20,227,293			538,754	5,766,150	2,212,001	
Victoria ?)	34,564,040	15,823,333	11,442,889			439,666	1,739,887	819,833	
Skåne	24,013,879	9,939,218	10,922,578			364,060	1,364,106	391,811	
Allmänna liffors. bol. ?)	33,449,336	20,620,782	3,042,744			862,700	1,270,912	411,163	
Svenska lif. bol.	34,986,200	51,975,807	6,078,874			5,346,862	2,775,270	610,455	

Englantilaisia. — Anglaises.

	P.st.	P.st.	P.st.	P.st.	P.st.
Standard ¹⁾	—	—	—	—	—
Northern	4,324,898	3,654,978	83,594	1,322,970	282,161
Star ²⁾	—	—	—	—	—
Gresham ³⁾	—	—	—	—	—
Saksalaisia. — Allemandes.					
D. L. V. G., Lübeck ²⁾	R.m.k. 5) 49,185,294	R.m.k. 5) 181,303,356	R.m.k. 5) 6,245,190	R.m.k. 267,871	R.m.k. 8,605,424
Victoria	868,578,246	6) —	20,682,441	38,964,403	7) 13,417,792
Germany	68,007,927	615,489,914	2,426,580	82,822,856	21,232,445
Ranskalainen. — Française.					
l'Urbaine	Fros. 44,923,876	Fros. 42,629,944	Fros. 15,557,395	Fros. 284,174,613	Fros. 15,679,480
Amerikalaisia. — Américaines.					
Mutual Life	DI. 5) 1,164,722,359	DI. 5) 226,271,613	DI. 5) 42,384,871	DI. —	DI. 26,805,750
Equitable ⁴⁾	—	—	—	—	—

¹⁾ Tähän sisältyy yhteistää »De förenade» saadut vakuutukset 7,206,850 kr.

²⁾ Vakuutussummasta ei ole vähennetty jälleenvakuutuksia.

³⁾ Sisältää myöskin korkovakuutusten vakuutusmaksut.

⁴⁾ Ei ole annettu tietoja.

⁵⁾ Tähän luetaan myöskin vakuutuksia ilman osallisuutta voittoon, 43,414,062 R.m.k.

⁶⁾ Tavataan 2. sarakkeessa.

⁷⁾ Sitä paitsi kansanvakuutuksien vakuutusmaksuja 58,116,459 R.m.k ja niistä maksettuja vakuutussummia 27,308,501 R.m.k.

⁸⁾ Tähän luetaan myöskin vakuutukset ilman osallisuutta voittoon.

Taulu 3. Yleinen vakuutuskanta jouluk. 31. p:nä 1908.

C. Korkvakuutukset.

État général des assurances le 31 déc. 1908.

C. Assurances des rentes.

1 Laitoksi a. Compagnies.	2 Vuotuinen määrä jouluk. 31. p:nä 1908. Rentes annuelles le 31 déc. 1908.	3		4 Sitä paitsi jälleenvak. En outre en réassurance.	5 Kolmannessa sarakkeessa oleva kantala jaettuna ryhmiin. État du n.o 3 divisé en catégories.			7 Jälkeenolevankorkoja y. m. En cas de décès etc.	8 Sessansnekk. olevan kannan vakautusmaksu, vakuutusmaksu ja vakuumaksu siihen laetuna. Réserve mathématique, incl. correction relative aux primes (p. n.o 3).	9 V. 1908 kannettavat korkopääomat ja vakuumaksut. Primes et capitaux perçus en 1908.	10 V. 1908 muksettavat korot. Rentes payées en 1908.
		Lasku. Nomb.	Pääoma. Capitaux.		Heti alkavien elinkorkojen. Immédiates.	Toistaiseksi lykättyjä elinkorkoja. Différées.	Jälkeenolevankorkoja y. m. En cas de décès etc.				
Suomalaisia. — Finlandaises.											
Kaleva	1,054	Smk.	443,228	11,764	Smk.	190,848	56,645	Smk.	171,397	181,654	
Suomi	513		271,860	4,500		94,937	12,223		76,750	162,475	
Fennia	—		—	—		—	—		—	—	
Ruotsalaisia. — Suédoises.											
Skandia	1,357	Kr.	561,284	19,634	Kr.	199,496	10,654	Kr.	218,337	354,240	
Svea	1,191		465,444	9,950		173,452	15,685		199,243	277,332	
Nordstjernan	67		22,792	750		2,150	1,100		518	19,919	
Thule	678		262,409	10,000		71,318	55,154		122,260	165,770	
Victoria	35		9,364	—		2,384	—		—	7,080	
Skåne	1,684		595,633	55,693		278,505	102,666		212,328	200,390	
Allm. lif. bol.	396		165,612	—		22,768	20,040		142,156	125,899	
Svenska lif. bol.	150		40,898	—		30,987	—		24,188	12,085	

Englantilaisia. — <i>Anglaises.</i>		P.st.	P.st.	P.st.	P.st.	P.st.	P.st.	P.st.
Standard ¹⁾	—	—	—	—	—	—	—	—
Northern	1,536	72,671	68,512	4,057	—	—	—	65,372
Star ²⁾	—	—	—	—	—	—	—	—
Gresham ³⁾	—	—	—	—	—	—	—	—
Saksalaisia. — <i>Allemandes.</i>		R.mk.	R.mk.	R.mk.	R.mk.	R.mk.	R.mk.	R.mk.
D. L. V. G., Lübeck	547	254,304	—	—	—	—	—	240,330
Victoria	1,988	1,357,519	729,054	—	346,772	281,693	11,145,339	896,739
Germania	6,618	2,990,232	2,307,703	—	102,818	519,711	22,270,391	2,481,069
Ranskalainen. — <i>Française.</i>		Frcs.	Frcs.	Frcs.	Frcs.	Frcs.	Frcs.	Frcs.
l'Urbaine	7,117	3,793,407	2,606,144	73,464	590,198	597,065	33,598,135	3,279,608
Amerikkalaisia. — <i>Americaines.</i>		DI.	DI.	DI.	DI.	DI.	DI.	DI.
Mutual Life	10,243	2,830,223	2,453,770	—	65,263	311,200	29,080,243	2,736,925
Equitable ⁴⁾	—	—	—	—	—	—	—	—

¹⁾ On 3. B taulun 6. sarakkeessa.

²⁾ Tähän sisältyy myöskin jälkeenalokortteja.

³⁾ Tietoja ei ole annettu.

⁴⁾ Erään eläkekassan eläkeositoumukset.

⁵⁾ On 6. sarakkeessa.

Englantilaisia. — Anglaises.									
Standard ⁵⁾	—	P.st.	—	P.st.	—	P.st.	—	P.st.	—
Northern	20,952	—	489	311,751	244	96,602	—	—	147,746
Star ²⁾	—	—	—	—	—	—	—	—	—
Gresham ⁶⁾	—	—	—	—	—	—	—	—	—
Saksalaisia. — Allemandes.									
D. L. V. G., Lübeck	56,778	R.mk.	12,196,871	5,607,872	398	2,088,590	800	3,152,865	R.mk.
Victoria	163,075	—	35,386,256	10,334,464	729	2,136,103	3,582	22,865,689	—
Germania	178,831	—	27,177,270	18,116,750	1,549	5,574,494	498	2,479,168	—
Ranskalainen. — Française.									
l'Urbaine	33,308	Frcs.	35,132,009	10,164,486	809	6,226,197	927	9,193,856	Frcs.
Amerikkalaisia. — Américaines.									
Mutual Life	640,479	DL	1,440,503,425	29,201,156	17,819	49,513,535	9,424	21,574,943	DL
Equitable ⁵⁾	—	—	—	—	—	—	—	—	—

Vakuutuslilasto v. 1908.

¹⁾ Sisältää yhtiön vastuu posti- ja rautatievakuutuksien tekniä.

²⁾ Sitä paitsi keskimäärä yhtiöitä „De förenade” saaduista vakuutuksista 66,492 henkeä ja 7,296,850 kr.

³⁾ Sitä paitsi yhtiöitä „De förenade” saatujen vakuutusten vähennykset.

⁴⁾ On II. sarakkeessa.

⁵⁾ Ei ole annettu tietoja.

Taulu 5. Osakkeenomistajain ja vakuutettujen voitto-osuudet v. 1908.

Hoitokustannukset vuonna 1908.

Bénéfices des actionnaires et des assurés en 1908.

Frais d'administration en 1908.

1.	2.		3.		4.		5.			6.		7.		8.		9.		10.		11.	
	Maksettu osakepääoma. <i>Capital social payé.</i>	Pääoma. <i>Capitaux.</i>	Voittoon oikeutettujen vakuutusmaksut. <i>Primes des ass. avec participation des assurés dans les bénéfices.</i>	Pääoma. <i>Capitaux.</i>	Vuoden voitto. <i>Profits de l'année 1908.</i>	Pääoma. <i>Capitaux.</i>	Voodelta siirrettään: <i>Reporte sur:</i>		Vakuutetuille. <i>Les assurés.</i>		Muuhin tarkoituksiin. <i>Autres postes.</i>		Kaikki vak. maksut ul. jälleenvakuutuksien lukematta. <i>Total des primes, réass. non déduites.</i>		Kaikki hoito- ja asioimiskustannukset. <i>Frais totaux d'administration et d'a-gence.</i>		Pääoma. <i>Capitaux.</i>	Smk.	Pääoma. <i>Capitaux.</i>		Smk.
						Osakkeille. (Osinko). <i>Les actionnaires (Dividendes).</i>	En % du cap. payé.		Vakuutetuille. <i>Les assurés.</i>	Muuhin tarkoituksiin. <i>Autres postes.</i>	Kaikki vak. maksut ul. jälleenvakuutuksien lukematta. <i>Total des primes, réass. non déduites.</i>		Kaikki hoito- ja asioimiskustannukset. <i>Frais totaux d'administration et d'a-gence.</i>								
Suomalaisia. — Finlandaises.																					
Kaleva.....	Smk. 400,000		2,681,673		351,792	60,000	15.0	291,792	—	2,856,273		444,818		15.6							
Suomi.....	1) 300,000		9,285,366		2,116,853	—	—	1,636,517	480,336	9,409,502		909,368		9.7							
Fennia.....	300,000		901,608		24,833	10,500	3.5	5,727	8,606	1,194,621		274,267		22.9							
	Kr.		Kr.		Kr.	Kr.		Kr.	Kr.	Kr.		Kr.									
Ruotsalaisia. — Suédoises.																					
Skandia.....	5,000,000		2,358,649		105,324	550,000	11.0	316,400	—	3,519,129		587,328		16.7							
Svea.....	3,000,000		2,323,792		13,357	300,000	10.0	137,018	—	3,094,018		540,499		17.5							
Nordstjernan.....	2,000,000		3,160,985		259,573	175,000	8.75	336,098	84,573	3,559,095		671,494		18.9							
Thule.....	200,000		5,765,417		799,340	30,000	15.0	781,340	—	6,648,232		915,909		13.8							
Victoria.....	500,000		1,739,800		199,144	67,000	13.4	85,892	46,282	2,012,452		398,408		19.8							
Skåne.....	1,200,000		1,361,358		21,703	144,000	12.0	61,319	—	1,814,800		346,997		19.1							
Allm. liff. bol.....	100,000		1,311,571		141,839	9,130	6.0	106,325	26,384	1,772,852		345,124		19.6							
Svenska liff. bol.....	100,000		—		398,423	6,000	6.0	294,313	98,110	3,024,596		585,198		19.3							

Englantilaisia. — <i>Anglaises.</i>		P.st.	P.st.	P.st.	P.st.	P.st.	P.st.	P.st.	P.st.	P.st.
Standard ⁵⁾	120,000	—	—	—	—	—	—	—	—	—
Northern ⁷⁾	300,000	249,343	—	—	—	—	—	353,380	—	36,638
Star ⁸⁾	5,000	—	—	—	—	—	—	—	—	—
Gresham ⁸⁾	22,378	—	—	—	—	—	—	—	—	—
Saksalaisia. — <i>Allemandes.</i>		R.mk.	R.mk.	R.mk.	R.mk.	R.mk.	R.mk.	R.mk.	R.mk.	R.mk.
D. L. V. G., Lübeck	153,000	⁷⁾ 8,605,424	1,777,744	95,625	6.25	1,156,720	525,399	8,917,090	1,486,101	16.7
Victoria	1,200,000 ⁸⁾	100,549,709	⁴⁾ 30,370,361	690,000	23.0	28,159,241	1,521,120	104,188,768	18,411,960	17.7
Germania	1,800,000	29,797,544	8,066,614	324,000	18.0	7,535,424	207,190	35,494,179	3,507,112	9.9
Ranskalainen. — <i>Française.</i>		Frcs.	Frcs.	Frcs.	Frcs.	Frcs.	Frcs.	Frcs.	Frcs.	Frcs.
l'Urbaine	5,125,600	3,879,974	³⁾ 844,479	360,000	15.0	665,280	484,479	22,033,622	3,763,502	17.1
Amerikalaisia. — <i>Américaines.</i>		DI.	DI.	DI.	DI.	DI.	DI.	DI.	DI.	DI.
Mutual Life	—	58,426,205	8,311,256	—	—	¹⁰⁾ 8,311,256	—	58,901,268	8,189,892	13.9
Equitable ⁹⁾	—	—	—	—	—	—	—	—	—	—

¹⁾ Pohjarahasto. — ²⁾ Ylijäämä sittenkuin 7. sarakeessa oleva summa on annettu vakuutetuille. — ³⁾ Tähän sisältyy osakkaille maksettua pohjarahaston korko 12,000 kr. — ⁴⁾ Koskee yhtiön kaikkia vakuutuslajeja. — ⁵⁾ Kannatusyhtiön jällellä oleva osakepääoma. — ⁶⁾ Pääomavakuutusten kaikki vakuutusmaksut. — ⁷⁾ Voitto koetaan viiden vuoden aikana; tämän ajan kuluessa siirrettiin koko sätävä yhteiseen rahastoon, joka käsittelee vakuutusrahaston, voittorahaston y. m. — ⁸⁾ Ei ole annettu lüetoja. — ⁹⁾ Vakuutettujen voittoosuus on osaksi riippumatonta vuoden tuloksesta; vert. vakuutettujen voittoon sekä voittorahaston kasvamiseen 8. taulussa. — ¹⁰⁾ Koskee myöskin kansanvakuutuslajia.

Taulu 6. Kuolevaisuustaulut ja korkokanta sekä vuonna 1908 saatu keskimääräinen korko. Ennakolta laskettujen ja todellisten pääomasuoritusten keskinäinen suhde vuonna 1908.

Tables de mortalité et du taux d'intérêt; intérêt réalisé sur le capital moyen de l'année 1908. — Les capitaux payés aux assurés en 1908 en pourcent des capitaux présumés pendant l'exercice.

1	2	3	4	5	6
Laitoksia. <i>Compagnies.</i>	Todellinen pääomansuoritus prosentina ennakolta lasketusta. <i>Paiement réel en pourcent du payement présumé.</i>	Keskimääräinen korko pääomansijoituksista. <i>Intérêt moyen du capital.</i>	Vakuutusmaksuja laskiessa nyt noudatettava: <i>Valant pour le calcul des primes:</i>		M u i s t u t u k s i a .
			korkokanta. <i>taux.</i>	kuolevaisuustaulu. <i>table de mortalité.</i>	
Suomalaisia. — <i>Finnlandaises.</i>					
Kaleva	1) 87.1	?	4.0	Tanskal. henkivak. ja elatuslaitoks. taulu.	<p>(Myötäjät- ja elinkorkovakuutuksessa tanskal. henkivakuutus- ja elatuslaitoksen taulut 1871 4.5 prosenttia, jälkeelokorotissa 17 engl. yhtiön taulu vakuutuksenottoajille, tanskal. taulu koronsaajille; 4 prosenttia.</p>
Suomi	1) 59.1	5.4	4.0	17 engl. yhtiön.	
Fennia	1) 48.5	5.28	4.0	»	
Ruotsalaisia. — <i>Suédtoises.</i>					
Skandia	2) —	4.58	4.0	»	<p>Vuodelta 1895 korotetaan pääomavakuutusten vakuutusrahastoa sillä määrällä, joka ainakin vastaa erotusta 4 ja 3.5 %:n välillä vakuutusmaksuja laskettaessa. Korkovaikkuuta v. 1890 3.5 %; lykkäät ja jälkeelokorot v.ista 1888 4 %; Korkovakuutuksessa Sprague'n (1881) ja Finlansoinn (1860) tauluista yhdistetty kuolev.-taulu.</p> <p>(Ennen v. 1895 4 % ja vakuutusrahaston korkotus kuten Skandiassa. Kohat alkavat elinkorot, kts. Skandia. Lykkätyt elinkorkoa varten Stat. Centr. tab., v. 1881-90.)</p> <p>(Vakuutusrahasto lasketaan 3.5 % muk. v. 1895 alusta. Elinkorkovakuutuksille 17 engl. yhtiön tanskalain (kts. Suomi) ja ruotsalain (kts. Skandia) yhdisty.</p> <p>Ennen v. 1895 4 % ja korotetaan vast. vakuutusrahasto.</p> <p>(Osa vanhempia vakuutuksia ruotsalaisen taulun mukaan; 4.5 prosenttia.</p> <p>Elinkorkovakuutuksessa 4.04 prosenttia.</p>
Svea	92.3	4.3	3.5	»	
Nordstjernan	95.5	4.52	4.0	»	
Thule	70.1	4.53	3.5	»	
Victoria	2) —	4.73	4.0	»	
Skåne	69.4	4.44	4.0	Kts. Kaleva.	

Allm. lifv. bol. i Stockholm	2) —	4.90	4.0	17 engl. yhtiön.	(Eiink. ja Alfa-vakuutuksessa 3.5% Reform-osastossa. Vleinen ruots. kuol. taulu mtehiä varten: v. 1871—80 ja 3.75% Sama taulu einkorkoja varten. Alla-vakuutuksessa erityinen kuolleisuustaulu.
Svenska lifv. bol.	1) 72.6	4.68	4.5	{ Ruotsin yleinen v. 1881—90.	
Englantilaisia. — <i>Anglaises.</i>					
Standard	2) —	2) —	3.0	20 engl. yhtiön (HM)	
Northern	97.4	3.7	3.0	» » » » »	
Star	2) —	2) —	3.0	» » » » »	Korkovak:sa Finlaisonin taulu (1883).
Gresham	2) —	2) —	3.5	» » » » »	(Pikomavak. Carlislein taulu. Elinkoroissa. Exp. o. Gouv. ann., M. & F. 1860 ja 1881 sekä 17 engl. yhtiön; 3.5—4%.
Saksalaisia. — <i>Allemandes.</i>					
D. L. V. G., Lübeck	3) 73.9	4.22	3.5	{ 23 saksal. yht. taulu I für M. u. W.	Ei ole ilmoitettu, käytetäänkö tätä taulua myös korkovakuutuksissa.
Victoria	1) 62.4	4.17	3.0	» » » » »	(Ennen v. 1883 17 engl. yhtiön taulut. — Korkovak. -Rentnerstehetfel der Preussischen Rentenvers-Anstalt. Hautausvakuut. Deutsche Reichs Sterbetafel Korkokanta-käikistä vakuutuksista 3.5% ennen v. 1885.
Germania	75.3	4.09	3.0	» » » » »	(Ennen v. 1883 17 engl. yhtiön taulu 4% — Korkovak. 1 p:stä tammiik 1883. Tafel d. Altersrentenbank in Dresden. Henkiv. ennen v. 1894 3.5% korkovak. ennen huhtäk. 1 p:ää 1893 3.6%.
Ranskalainen. — <i>Française.</i>					
l'Urbaine	94.8	3.75	3.5	{ Vanh. vak. Duillardin taulu henkivak. kuolemantap. var. 4%. Uusissa vak. ransk. taulu R. F. vak. määrätään. A. F. kuoleman varalta.	
Amerikalaisia. — <i>Américaines.</i>					
Mutual Life	78.4	4.82	3.5	Americ. exp. tab.	4% ennen 1896.
Equitable	2) —	2) —	4.0	» » » » »	Osa vakuutusrahastoista 3.6% ja 3%.

1) Koskee ainoastaan pääomavakuutusta, korkovakuutusta lukuunottamatta. — 2) Yhtiö ei ole antanut tietoja. — 3) Koskee ainoastaan vakuutusta kuoleman varalta.

Taulu 7. Voitto-

Compte de profits

	Kaleva.		Suomi.		Fennia.	
	S.mk.	p.	S.mk.	p.	S.mk.	p.
Tulot.						
a) Edelliseltä vuodelta:						
1. Vakuutusrahasto ja vak. maksusiirto ¹⁾	20,216,418	75	53,402,992	28	722,577	72
2. Selvittämättömien vahinkojen vararahasto ¹⁾	—	—	—	—	—	—
3. Vakuutettujen voittorahasto	—	—	—	—	—	—
4. Erityisrahastoja	—	—	—	—	—	—
b) Vakuutusmaksutulot	2,608,375	96	9,220,890	33	793,098	21
c) Pääomansijoituksista	1,176,784	04	3,319,352	57	52,191	14
d) Muita tuloja	37,364	29	35,528	73	9,928	20
Summa	24,038,943	04	65,978,763	91	1,577,795	27
Menot.						
e) Selvitetyt vakuutukset ¹⁾	1,454,910	44	1,655,420	56	75,906	75
f) Takaisinostot	118,997	46	194,853	02	8,782	08
g) Voitto-osuuksia vakuutetuille	—	—	—	—	—	—
h) Asioimisprovisioineja	170,590	78	347,006	71	161,586	92
i) Hoitokustannuksia ynnä lääkärinpalkkioita	261,564	63	562,361	19	111,339	83
k) Suostuntaveroja y. m. veroja	12,663	02	Sub. i.	—	1,340	—
l) Tulevaksi vuodeksi:						
1. Vakuutusrahasto ja vak. maksusiirto ¹⁾	21,663,652	92	61,076,007	34	1,192,701	61
2. Selvittämättömien vahinkojen vararahasto ¹⁾	—	—	—	—	—	—
3. Vakuutettujen voittorahasto	—	—	—	—	—	—
4. Erityisrahastoja.....	—	—	—	—	—	—
m) Muita menoja ja poistoja	4,771	58	26,262	05	1,304	77
Summa	23,687,150	83	63,861,910	87	1,552,961	96
(+) Voitto (—) Tappio	+ 351,792	21	+ 2,116,853	04	+ 24,833	31

¹⁾ Jälleenvakuutukset poisluettuina.

²⁾ Etupäässä käyttämättä oleva osa edellisen vuoden voitosta.

³⁾ Tästä on 12,000 kr. osakkaille jaettu pohjarahaston korko.

⁴⁾ Tästä on jo vähennetty vakuutettujen voitto-osuuksia, 781,339: 63 kr.

⁵⁾ Jälleenvakuutusyhtiöiden takuurahasto.

ja tappioutil v. 1908.

et pertes en 1908.

Skandia.		Svea.		Nordstjernan.		Thule.		Victoria.		Skåne.	
Kr.	ö.	Kr.	ö.	Kr.	ö.	Kr.	ö.	Kr.	ö.	Kr.	ö.
31,420,559	58	28,555,470	—	35,046,014	—	43,501,132	46	11,162,190	—	13,165,203	96
—	—	210,676	19	—	—	—	—	63,360	—	32,509	95
—	—	1,091,075	88	851,229	66	—	—	272,288	66	61,318	55
—	—	313,738	22	1,778,794	—	—	—	⁵⁾ 317,103	54	—	—
2,883,061	92	2,854,498	51	3,217,251	09	5,888,409	55	1,739,887	—	1,577,735	79
1,520,572	85	1,314,235	19	1,854,456	99	2,147,708	18	604,502	33	603,753	14
18,323	55	—	—	²⁾ 255,180	89	37,288	—	—	—	—	—
35,842,517	90	34,339,693	99	43,002,926	63	51,574,538	19	14,159,331	53	15,440,521	39
2,242,032	17	1,783,633	04	2,169,835	55	2,377,770	67	826,912	77	740,119	61
229,218	80	231,332	86	235,372	87	222,229	59	106,986	98	163,718	33
316,400	28	137,018	27	151,952	25	781,339	63	67,821	59	61,318	55
261,495	54	268,786	35	275,104	87	419,871	20	129,937	84	168,483	46
325,832	89	265,681	32	382,976	60	491,139	20	255,988	25	164,276	61
Sub. i.	—	6,031	45	13,412	07	4,898	50	12,476	73	14,237	34
32,283,086	03	29,781,865	—	36,410,320	—	46,684,489	—	10,734,551	70	14,004,853	47
—	—	298,912	97	—	—	—	—	10,069	—	18,856	25
—	—	1,210,968	21	1,035,365	74	—	—	204,467	07	82,954	39
43,593	17	339,883	62	1,868,898	29	504,579	40	⁵⁾ 317,103	54	—	—
35,534	91	2,223	81	200,115	23	³⁾ 50,221	—	1,293,872	16	—	—
35,737,193	79	34,326,336	90	42,743,353	47	51,536,538	19	13,960,187	63	15,418,818	01
+ 105,324	11	+ 13,357	09	+ 259,573	16	⁴⁾ + 38,000	—	+ 199,143	90	+ 21,703	38

T a u l u 7. (Jatk.). Voitto-

Compte de profits

	Allm. liff. bolaget.		Svenska liff. bolaget.		Northern.	
	Kr.	ö.	Kr.	ö.	P.st.	S. P.
Tulot.						
a) Edelliseltä vuodelta:						
1. Vakuutusrahasto ja vak. maksusiirto ¹⁾	10,078,642	—	11,525,742	47	4,816,467	9 3
Selvittämättömien vahinkojen vararahasto ¹⁾	19,940	—	76,652	52	—	—
3. Vakuutettujen voittorahasto	Sub. a. 4.	—	338,544	18	—	—
4. Erityisrahastoja	1,017,388	73	508,173	47	—	—
b) Vakuutusmaksutulot	1,413,068	44	2,799,408	11	342,705	6 6
c) Pääomansijoituksista	527,563	51	630,700	58	178,295	6 4
d) Muita tuloja	²⁾ 230,305	93	—	—	—	—
Summa	13,286,908	61	15,879,221	33	5,337,468	2 1
Menot.						
e) Selvitetyt vakuutukset ¹⁾	539,601	83	642,055	27	385,197	7 1
f) Takaisinostot	95,830	69	95,206	26	24,618	— 3
g) Voitto-osuuksia vakuutetuille.....	106,980	30	153,896	87	—	—
h) Asioimisprovisioneja	116,229	63	320,734	04	12,931	14 2
i) Hoitokustannuksia ynnä lääkärinpalkkioita	226,401	29	264,464	16	17,554	11 6
k) Suostuntaveroja y. m. veroja.....	2,493	51	Sub. i.	—	6,151	8 4
l) Tulevaksi vuodeksi:						
1. Vakuutusrahasto ja vak. maksusiirto ¹⁾	10,893,952	—	13,079,664	60	4,891,015	— 9
2. Selvittämättömien vahinkojen vararahasto ¹⁾	17,400	—	57,137	04	Sub. l. 1.	—
3. Vakuutettujen voittorahasto	³⁾ 15,519	70	184,647	31	Sub. l. 1.	—
4. Erityisrahastoja.....	⁴⁾ 1,097,686	01	508,173	47	Sub. l. 1.	—
m) Muita menoja ja poistoja	32,975	03	174,819	48	—	—
Summa	13,145,069	99	15,480,798	50	5,337,468	2 1
(+) Voitto (—) Tappio	+ 141,838	62	+ 398,422	83	⁵⁾ —	—

¹⁾ Jälleenvakuutukset poisluettuina.

Tästä on 225,305: 93 kr. käyttämättä oleva osa edellisen vuoden voitosta.

Sitä paitsi käyttörahasto, joka sisältyy l. 4:ään. —

⁴⁾ Tästä on 560,300 kr. kannatusosakeyhtiön osakepääomaa sekä takuu- ja vararahastoja.

⁵⁾ Voitto lasketaan ainoastaan joka viides vuosi; sillä välin siirretään kaikki säästöt yhteen rahastoon, joka sisältää vakuutusrahaston, voittorahaston y. m.

Tähän sisältyy myöskin yhtiön muiden liikealojen tuottamat tulot ja menot.

ja tappioutil v. 1908.

et pertes en 1908.

Gresham.			D. L. V. G., Lübeck.		Victoria.		Germania.		l'Urbaine.		Mutual Life.	
P:st.	S.	P.	R:mk.	P.	R:mk.	P.	R:mk.	P.	Frcs.	c.	Dl.	c.
9,594,444	7	7	72,824,871	—	446,097,433	99	299,692,893	07	155,620,160	43	420,094,742	—
—	—	—	269,273	93	1,039,169	26	931,508	60	1,902,057	73	3,399,133	15
—	—	—	3,382,817	67	115,066,349	35	23,939,033	69	641,715	15	65,841,771	47
—	—	—	3,035,682	95	10,148,322	08	6,751,380	93	2,742,755	83	4,841,374	41
1,093,161	10	8	8,688,025	35	102,976,712	56	34,130,411	03	18,928,889	40	58,793,077	69
397,139	15	6	3,369,033	62	24,494,109	81	13,571,900	87	4,920,731	74	24,402,660	71
550	14	3	110,982	43	1,386,191	42	*) 1,182,112	23	2,144,566	82	26,335,407	47
11,085,296	8	—	91,680,686	95	701,208,283	47	380,199,240	42	186,900,877	10	603,708,166	90
981,564	12	8	6,186,979	21	41,896,508	97	23,713,513	65	14,598,693	72	29,839,236	41
77,455	9	9	567,992	42	1,193,754	97	1,431,742	60	2,757,916	11	14,808,769	28
—	—	—	1,150,775	53	18,109,129	21	6,952,277	17	202,214	30	8,311,255	89
63,945	2	6	Sub. i.	—	12,922,954	26	1,598,123	07	2,009,061	33	2,030,343	16
145,408	8	6	1,460,382	78	5,169,361	50	1,801,271	66	1,654,430	72	5,041,417	22
5,719	10	7	25,717	76	319,644	—	107,716	87	100,009	71	1,118,131	97
9,807,856	5	2	74,992,337	74	481,457,477	52	310,315,862	65	154,470,428	73	433,137,716	—
Sub. l. 1.	—	—	—	—	1,464,155	37	881,224	35	1,133,635	88	3,142,180	09
Sub. l. 1.	—	—	2,796,961	30	99,126,175	09	17,698,431	12	665,279	97	80,767,409	91
Sub. l. 1.	—	—	2,672,477	06	11,146,285	39	7,199,355	09	2,758,263	—	21,991,662	13
3,346	18	10	49,319	49	325,552	56	*) 433,108	10	5,706,464	64	3,520,044	84
11,085,296	8	—	89,902,943	29	673,130,998	84	372,132,626	33	186,056,398	11	603,708,166	90
*) —	—	—	+ 1,777,743	66	+ 28,077,289	63	+ 8,066,614	09	+ 844,478	99	—	—

Taulu 8. Bilanssit

Bilan le

	Kaleva.		Suomi.		Fennia.	
	S.mk.	p.	S.mk.	p.	S.mk.	p.
Aktivaa.						
a) Osak-omist. sitoumuksia	1,600,000	—	—	—	300,000	—
b) Kiinteistöä	1,477,000	—	2,419,000	—	—	—
c) Myönnettyjä lainoja: kiinnitystä vastaan	12,046,900	—	22,627,500	—	631,000	—
d) » » : kunnille	—	—	5,882,700	—	—	—
e) » » : muuta vakuutta vastaan	3,187,610	—	240,200	—	—	—
f) Vakuutuskirj. ja vak.-maks. lainoja	5,837,872	—	30,893,393	70	995,387	—
g) Obligatsioneja (ja osakkeita)	2,125,067	50	5,025,911	75	124,700	—
h) Pankeissa ja kassassa	169,884	10	169,607	39	122,842	54
i) Saatavia asiamiehiltä	31,423	92	846,177	13	173,460	72
k) Laskussa jälleenvakuuttajilla	251,831	34	Sub. i.	—	Sub. i.	—
l) Maksamatta olevia, sekä karttuneita että eräytyneitä korkoja	480,072	59	916,827	91	1,404	41
m) Maksettavia, tilittämättömiä vak.-maksuja	247,103	45	1,049,727	89	154,374	85
n) Kalustoa	25,000	—	1	—	42,478	02
o) Muita varoja	3,906	48	—	—	165,022	49
p) Voitto- ja tappiotili	—	—	—	—	—	—
Summa	27,483,671	38	70,071,046	77	2,710,670	03
Passivaa.						
q) Osakepääoma ja takuurahasto	2,000,000	—	300,000	—	600,000	—
r) Pääomavararahasto	2) —	—	4,000,000	—	—	—
s) Vakuutusrahasto ja vak.-maks.-siirtoa 1)	21,663,652	92	61,076,007	34	1,192,701	61
t) Selvittämätt. vakuutusten rahasto	148,018	08	237,707	99	17,500	—
u) Erityisiä rahastoja	10,000	—	—	—	—	—
v) Virkamieskunnan eläkerahasto	—	—	—	—	—	—
x) Laskussa asiamiehillä, jälleenvakuuttajilla y. m.	1,592,496	11	210,527	91	83,068	20
y) Vakuutettujen voittorahasto	1,687,586	41	4) 843,084	62	—	—
z) Muita velkoja	5) 30,125	65	1,286,865	87	792,566	91
ä) Voitto- ja tappiotili	351,792	21	2,116,853	04	24,833	31
Summa	27,483,671	38	70,071,046	77	2,710,670	03

1) Jälleenvakuutukset poisluettuna.

2) Sisältyy y:hyn, joka on sekä vara- että voittorahasto; vuoden koko voitto siirretään ensin tähän rahastoon.

3) Siitä lainoja omia rakennuksia varten Smk 15,000: —.

4) Siitä nostamattomia voittoosuuksia vuosilta 1906—1907 Smk 41,535: 05.

5) Myöskin palovakuutusliikkeen rahastot.

6) Sisältää myöskin jälleenvakuuttajien talletuksia.

7) Sitä paitsi osakkaille edeltäksin maksettu pohjarahaston korko, 12,000 kr.

joulukuun 31. p:nä 1908.

31 déc. 1908.

Skandia.		Svea.		Nordstjernan.		Thule.		Victoria.		Skåne.	
Kr.	ö.	Kr.	ö.	Kr.	ö.	Kr.	ö.	Kr.	ö.	Kr.	ö.
10,000,000	—	7,000,000	—	3,000,000	—	800,000	—	869,750	55	10,800,000	—
2,624,500	—	1,666,823	35	2,746,094	43	1,730,000	—	2,022,000	—	1,055,000	—
25,558,929	11	20,993,535	04	17,969,118	86	18,410,758	53	3,895,625	—	10,243,674	73
—	—	2,959,685	16	—	—	8,989,807	95	—	—	—	—
585,515	35	—	—	8,605	—	—	—	1,360,000	—	—	—
6,026,488	24	4,621,582	95	8,270,640	—	9,920,479	50	2,474,430	—	2,692,109	33
16,770,471	71	9,619,292	50	12,593,701	27	12,457,345	24	2,390,491	50	3,282,145	84
2,960,360	56	989,921	47	960,737	14	873,857	70	585,824	84	941,782	34
106,991	22	1,174,649	96	21,069	53	49,889	33	14,278	39	67,168	80
678,140	92	891,812	57	695	86	7,403	—	55,323	83	539,755	04
202,322	88	451,372	99	130,624	71	118,906	64	73,744	92	137,763	29
39,593	04	186,191	60	9,287	28	—	—	47,404	37	142,572	81
100	—	10,000	—	12,000	—	5,000	—	12,481	86	20,000	—
—	—	48,217	64	55,402	93	175,755	37	42,633	83	73,298	41
—	—	—	—	—	—	—	—	—	—	—	—
65,553,413	03	50,613,085	23	45,777,977	01	53,539,203	26	13,843,989	09	29,995,070	59
15,000,000	—	10,000,000	—	2,000,000	—	1,000,000	—	1,500,000	—	12,000,000	—
1,500,000	—	1,000,000	—	3,000,000	—	1,938,500	—	519,881	50	1,300,000	—
32,283,086	03	29,781,865	—	36,410,320	—	46,684,489	—	11,051,655	24	14,004,853	47
109,512	72	298,912	97	53,804	33	76,132	—	10,069	—	18,856	25
^o) 10,112,025	42	^o) 4,078,725	57	2,438,688	—	2,201,879	18	—	—	^o) 1,228,061	43
Sub. u.	—	156,132	18	486,462	81	289,113	65	33,595	84	224,193	04
892,561	21	1,713,307	68	7,356	90	129,165	87	—	—	384,781	55
1,027,673	14	1,210,968	21	1,035,365	74	251,568	12	266,440	29	82,954	39
^o) 3,833,523	52	1,864,451	27	86,406	07	149,015	81	263,203	32	383,910	27
795,030	99	508,722	35	259,573	16	^o) 819,339	63	199,143	90	367,455	19
65,553,413	03	50,613,085	23	45,777,977	01	53,539,203	26	13,843,989	09	29,995,070	59

Taulu 8. (Jatk.). Bilanssit

Bilan le 31

	Allm. liff. bolaget.		Svenska liff. bolaget.		Northern.	
	Kr.	ö.	Kr.	ö.	P.st.	S. P.
Aktivaa.						
a) Osak-omist. sitoumuksia	456,500	—	—	—	—	—
b) Kiinteimistöä	1,000,000	—	1,750,000	—	158,477	8
c) Myönnettyjä lainoja: kiinnitystä vastaan	6,541,630	—	6,636,692	51	214,843	1 11
d) » » : kunnille	347,722	26	471,082	64	—	—
e) » » : muuta vakuutta vastaan	41,536	—	—	—	88,032	6 1
f) Vakuutuskirj. ja vak.-maks. lainoja	1,927,000	62	2,282,031	80	215,047	5 4
g) Obligatsioneja (ja osakkeita)	1,819,963	40	2,838,800	—	3,340,251	9 5
h) Pankeissa ja kassassa	355,919	75	778,465	76	—	—
i) Saatavia asiamiehiltä	43,413	65	13,575	91	—	—
k) Laskussa jälleenvakuuttajilla	213,086	65	378,260	94	114,320	7 6
l) Maksamatta olevia, sekä karttuneita että eräytyneitä korkoja	41,452	06	99,396	65	50,467	—
m) Maksettavia, tilittämättömiä vak.-maksuja	26,642	11	93,536	72	10,008	13 9
n) Kalustoa	500	—	23,001	75	—	—
o) Muita varoja	—	—	—	—	784,205	14 5
p) Voitto- ja tappiotili	—	—	—	—	—	—
Summa	12,815,366	50	15,364,844	68	4,975,652	19 1
Passivaa.						
q) Osakepääoma ja takuurahasto	547,800	—	100,000	—	—	—
r) Pääomavararahasto	12,500	—	—	—	—	—
s) Vakuutusrahasto ja vak.-maks.-siirtoa ¹⁾	10,893,952	—	13,079,664	60	—	—
t) Selvittämätt. vakuutusten rahasto	17,400	—	57,137	04	84,637	18 4
u) Erityisiä rahastoja	485,470	01	508,173	47	—	—
v) Virkamieskunnan eläkerahasto	51,916	—	34,000	—	—	—
x) Laskussa asiamiehillä, jälleenvakuuttajilla y. m.	634,579	11	1,003,322	61	—	—
y) Vakuutettujen voittorahasto	²⁾ 15,519	70	184,647	31	—	—
z) Muita velkoja	14,391	06	5,476	82	—	—
ii) Voitto- ja tappiotili	141,838	62	³⁾ 392,422	83	4,891,015	— 9
Summa	12,815,366	50	15,364,844	68	4,975,652	19 1

¹⁾ Jälleenvakuutukset poisluettuina.

²⁾ Sitä paitsi käyttörahasto, sub. u.

³⁾ Korko Kr 6,000 kannatusosakeyhtiön osakkaille on jo tästä vähennetty.

⁴⁾ Sisältää myöskin tapaturma- ja kuljetusvakuutusliikkeen rahastot.

⁵⁾ Koskee yhtiön kaikkia vakuutuslajeja.

joulukuun 31. p:nä 1908.

déc. 1908.

Gresham.		D. L. V. G., Lübeck.		Victoria.		Germania.		l'Urbaine.		Mutual Life.	
P.st.	S. P.	R.mk.	P.	R.mk.	P.	R.mk.	P.	Frcs.	c.	DI.	c.
—	—	1,377,000	—	3,000,000	—	7,200,000	—	6,874,400	—	—	—
983,454	14 4	2,569,800	—	12,201,639	13	8,748,000	—	49,138,566	06	26,196,029	54
1,233,072	1 5	70,007,125	—	580,003,592	81	296,737,466	76	4,155,902	62	126,120,961	39
—	—	—	—	—	—	—	—	—	—	—	—
13,797	9 2	—	—	—	—	—	—	274,551	37	2,500,000	—
909,944	11 4	6,949,624	58	47,303,499	35	28,112,633	49	13,541,004	35	63,048,558	17
6,064,399	10 2	99,250	—	16,123,040	05	2,878,938	30	63,154,688	53	309,279,002	09
216,311	19 11	141,886	30	474,876	63	44,033	76	809,093	52	3,926,622	04
16,524	8 3	838,099	19	8,231,270	13	3,732,907	45	4,158,961	96	—	—
—	—	292,379	44	275,745	36	1,306	09	234,156	60	—	—
110,939	5 7	645,252	43	4,947,192	15	2,811,959	26	1,653,139	07	3,850,765	03
85,034	— 10	2,013,077	18	8,648,277	—	6,854,656	86	—	—	4,117,029	87
6,400	10 3	—	—	—	—	—	—	13,198	90	—	—
398,795	—	367,955	11	10,740,872	48	1,575,478	20	32,408,049	21	—	—
—	—	—	—	—	—	—	—	—	—	—	—
10,038,723	11 3	85,301,449	23	691,950,005	09	358,697,380	17	176,415,712	19	539,038,968	13
22,378	—	1,530,000	—	6,000,000	—	9,000,000	—	12,000,000	—	—	—
70,000	—	153,000	—	1,200,000	—	900,000	—	—	—	—	—
9,815,537	15 9	74,992,337	74	481,457,477	52	310,364,165	59	154,470,428	73	433,137,716	—
116,830	10 2	430,974	69	1,604,687	26	886,462	06	1,133,635	88	3,142,180	09
—	—	2,891,928	45	4) 66,166,333	74	7,199,355	09	3,169,888	27	21,991,662	13
—	—	293,361	43	2,840,914	42	2,154,919	07	410,897	08	—	—
—	—	186,003	45	335,066	62	1,435,257	38	528,761	92	—	—
—	—	2,796,961	30	99,055,643	26	17,698,431	12	852,606	—	—	—
13,977	5 4	249,138	51	2,919,521	34	992,175	77	3,430,015	32	80,767,409	91
—	—	1,777,743	66	5) 30,370,360	99	8,066,614	09	419,478	99	—	—
10,038,723	11 3	85,301,449	23	691,950,005	09	358,697,380	17	176,415,712	19	539,038,968	13

II.

TAPATURMAVAKUUTUS.



II.

ASSURANCE CONTRE LES ACCIDENTS.



Taulu 9. Tapaturmavakuutus Suomessa v. 1908.

Työväenvakuutuslain mukaan jouluk. 5. p:ltä 1895. A. Vakuuskanta; vakuutusmaksut; kustannukset.

Finlande: Assurances contre les accidents.

Assurances des ouvriers selon la loi donnée le 5 déc. 1895: État; primes; frais.

1	2	3	4	5	6	7	8	9	10	11	12	13	14	15
Laitoksia. <i>Compagnies.</i>	Vakuutettujen lukumäärä. <i>Nombre des:</i>		Työntekijän palkka. <i>Revenu annuel des ouvriers.</i>		Vakuutusmaksuja. <i>Primes.</i>		Vakuutettujen lukumäärä. <i>Nombre des:</i>		Työntekijän palkka. <i>Revenu annuel des ouvriers.</i>		Vakuutusmaksuja. <i>Primes.</i>		Yhteensä vakuutusmaksuja I. ja II. kohdassa. <i>Total des primes en I et II.</i>	Kustannuksia vakuutuksista I. ja II. kohdassa. <i>Total des frais en I et II.</i>
	työvoimia. <i>entreprises.</i>	työntekijöitä. <i>individues.</i>	työntekijöitä. <i>ouvriers annuels.</i>	vuosityöntekijöitä. <i>ouvriers annuels.</i>	työntekijöitä. <i>individues.</i>	työtoimiamia. <i>entreprises.</i>	työntekijöitä. <i>individues.</i>	vuosityöntekijöitä. <i>ouvriers annuels.</i>	työntekijöitä. <i>individues.</i>	työtoimiamia. <i>entreprises.</i>	työntekijöitä. <i>individues.</i>	työtoimiamia. <i>entreprises.</i>		
Suomalaisia. — <i>Finlandaises.</i>														
a) Keskinäisiä. — <i>Mutuelles.</i>														
Rautatehtaiden ¹⁾	36	7,171	4,357	4,465,651	2,927,065	39,694,35	—	—	—	—	—	—	39,694,35	6,256,89
Sahanomistajain	180	?	11,985	12,398,598	8,628,912	184,539,57	—	—	—	—	—	—	184,539,57	9,712,77
Paperiteollisuuden	22	?	4,922	3,797,072	3,599,328	28,892,49	—	—	—	—	—	—	28,892,49	6,348,91
Konepajojen	16	5,535	2,374	3,259,909	1,689,045	20,231,25	—	—	—	—	—	—	20,231,25	5,512,34
Lasitehtaiden	10	1,398	775	912,989	487,847	7,434,07	—	—	—	—	—	—	7,434,07	2,200,70
Turun työv. tapaturmavak.yht.	39	8,990	7,579	5,212,323	4,476,048	58,616,40	658	32,936	20,516	20,455,503	17,566,027	198,324,32	256,940,72	31,431,05
Yhteensä teollis. yht.	303	—	31,992	30,046,542	21,808,245	339,408,13	658	32,936	20,516	20,455,503	17,566,027	198,324,32	537,732,45	61,464,66
Merimiesten tapaturmavak.yht. ¹⁾	336	3,237	2,485	2,048,646	2,035,473	35,969,64	—	—	—	—	—	—	35,969,64	14,015,88
Summa — <i>Total</i>	639	—	34,477	32,095,188	23,843,718	375,377,77	658	32,936	20,516	20,455,503	17,566,027	198,324,32	573,702,09	75,480,54

b) Osakeyhtiöitä. — <i>Comp. par actionis.</i>																			
Patria	65	?	6,889	6,231,465 ²⁾	5,500,000	23,008	12	504	?	8,598	9,137,979 ³⁾	8,500,000 ⁴⁾	145,013	19	168,016	31	46,570	75	
Kullervo	660	20,363	13,402	12,369,273	10,296,390	193,680	16	440	13,575	8,935	8,246,182	6,864,255	129,120	10	322,800	26	73,307	06	
Summa — <i>Total</i>	725	—	20,291	18,600,738	15,796,390	216,683	28	944	—	17,533	17,384,161	15,364,255	274,133	29	490,816	57	119,877	81	
Venäläisiä. — <i>Russes.</i>																			
Ensimmäinen venäläinen v. 1827 ⁵⁾	—	—	—	—	—	—	—	—	—	—	—	—	—	—	—	—	—	—	
Pomotschsch	2	—	112	78,840	65,000 ³⁾	1,032	—	21	—	489	522,106	400,000 ³⁾	10,232	88	11,264	88	7,002	60	
Rossija ⁶⁾	—	—	—	—	—	—	—	—	—	—	—	—	—	—	—	—	—	—	
Summa — <i>Total</i>	2	—	112	78,840	65,000	1,032	—	21	—	489	522,106	400,000	10,232	88	11,264	88	7,002	60	
Sveitsiläinen. — <i>Suisse.</i>																			
Unf. V. G. in Winterthur ...	1	1	1	720	720	10	10	13	318	375	233,320	231,250	4,047	65	4,057	75	7	769	20
Summa — <i>Total</i>	1,367	—	54,881	50,775,486	39,705,928	593,103	15	1,636	—	38,813	38,595,090	33,561,532	486,738	14	1,079,841	29	203,124	15	

1) Yhtiö myöntää myöskin vapaaehtoisia vakuutuksia sunnojen ehtojen mukaan, jotka koskevat pakollisia vakuutuksia; neljä täytäntöäpäästä vakuutusta on tässä tultussa ja niissä on 719 työntekijää, joita vastaan 451 vuosityöntekijää.

2) Lainojen luku, joista 123 höyry- ja 213 purjelaivaa. Lainavarustajien luku oli 191.

3) Suoranaisia tietoja puuttuu; tämä luku on saatu likimääräisen arvioinnisen kautta.

4) Tähän sisältyy 83,843 mk 14 p sellaisia vakuutuksia varten, jotka koskevat aioustaun ohimeneviä vahinkoja. Näiden henkilöiden muunnettu palkko oli Smk 10,522,414: — eikä sitä ole lisätty sarakkeeseen 12, koska se ainakin suuremmaksi osaksi jo ilmaantuu sarakkeessa 6, syystä että puoleena olevat henkilöt ylipäättään ovat keskinäisissä yhtiöissä vakuutetut tapaturman aiheuttaman pysyvän työkyvyttömyyden sattuessa.

5) Yhtiö ei ole harjoittanut työväen vakuutusta v. 1908.

6) Yhtiö ei ole katsunut tarpeelliseksi antaa tietoja liikkeestään v. 1908.

7) Tähän tulee osa koko liiketä Suomessa koskevista yleisistä kustannuksista, Smk 8,632: 55, joita ei ole voitu jakaa liikkeen eri osalle.

Taulu. 9. Tapaturmavakuutus

Työväenvakuutuslain mukaan jouluk. 5. p:ltä 1895.

Finlande: Assurance

Assurance des ouvriers selon la loi donnée le 5

1 Laitoksia. Compagnies.	2-10 Vuonna 1908 suoritettuja korvauksia. Indemnités payées en 1908.														
	Ohimeneviä vahinkoja. Indemnités passagères.						Vahingonkorvauksia kerta kaikkiaan. (Lain 9. § 2. mom.) Indemnités passagères une fois pour toutes.			Invaliditeetti- ja kuolemantapauskorvoja ¹⁾ . Rentes viagères.			Summa. Total.		
	Vähemmän kuin 120 päivää. Moins que 120 jours.			Enemmän kuin 120 päivää. Plus que 120 jours.											
	Luku. Nombre.	Smc.	712	Luku. Nombre.	Smc.	712	Luku. Nombre.	Smc.	712	Luku. Nombre.	Smc.	712	Smc.	712	
Suomalaisia. — Finlandaises.															
a) Keskinäisiä. — Mutuelles.															
Rautatehtaiden	—	—	—	5	495	—	4	350	—	176	12,770	68	13,615	68	
Sahanomistajain	—	—	—	—	—	—	74	11,851	—	634 ²⁾	68,311	38	80,162	38	
Paperiteollisuuden	—	—	—	—	—	—	17	2,536	—	252 ³⁾	26,356	49	28,892	49	
Konepajojen	—	—	—	—	—	—	2	155	—	125 ⁴⁾	11,683	02	11,838	02	
Lasitehtaiden	—	—	—	1	162	—	—	—	—	23 ⁵⁾	2,675	49	2,837	49	
Turun työv. tapaturmavak. yht.	885	40,136	83	24	1,424	22	6)	112	11,462	71	429	38,137	29	91,161	05
Yhteensä teollis yht.	885	40,136	83	30	2,081	22	209	26,354	71	1,639	159,934	35	228,507	11	
Merimiesten tapaturmavak.lait.	—	—	—	—	—	—	1	150	—	101	10,543	51	10,693	51	
Summa — Total	885	40,136	83	30	2,081	22	210	26,504	71	1,740	170,477	86	239,200	62	
b) Osakeyhtiöitä. — Comp. par actions.															
Patria	621	31,817	78	53	3,613	59	18	2,718	57	402	44,996	63	83,146	57	
Kullervo	543	50,927	98	149	15,262	16	121	14,482	83	600	57,870	99	138,543	96	
Summa — Total	1,164	82,745	76	202	18,875	75	139	17,201	40	1,002	102,867	62	221,690	53	
Venäläisiä. — Russes.															
Ensimmäinen venäläinen v. 1827 ⁷⁾	—	—	—	—	—	—	—	—	—	—	—	—	—	—	
Pomoschtsch	92	6,581	—	—	—	—	—	—	—	57	6,317	26	12,898	26	
Rossija ⁸⁾	—	—	—	—	—	—	—	—	—	—	—	—	—	—	
Summa — Total	92	6,581	—	—	—	—	—	—	—	57	6,317	26	12,898	26	
Sveitsiläinen. — Suisse.															
Unf. V. G. in Winterthur	23	2,411	95	1	216	—	2	350	—	20	2,483	45	5,461	40	
Summa — Total	2,164	131,875	54	233	21,172	97	351	44,056	11	2,819	282,146	19	479,250	81	

¹⁾ Tähän lukuun on myöskin luettu ne korvaukset, joita on annettu ennenkuin invaliditeettiaste on lopullisesti invaliditeettiasteen määramistä. — ²⁾ Siitä on 50 mk maksettu ennen invaliditeettiasteen määramistä. — ³⁾ Siitä on 1,402: 61 työväen vakuutusta v. 1908. Yhtiö »Securitas» on ottanut sen elinkorot. — ⁴⁾ Yhtiö ei ole antanut tietoja liikkeestään vuonna tettu yhtiössä »Securitas», joka on ottanut suorittaakseen eläkkeit. — ⁵⁾ Etukäteen kannettuja vakuutusmaksuja vuodelta 1909.

Suomessa vuonna 1908.

B. Vahingonkorvauksia; elinkorkokanta.

contre les accidents.

déc. 1895. B. Indemnités; réserve des rentes.

11 12 13 14 15 16 17											18		19		20		
Invaliditeetti- ja kuolemantapauskorkojen määrä jouluk. 31. p:nä 1908. État des rentes viagères le 31 déc. 1908.											Vakuutusmaksu 17. so- rekteessa mainituja elinkorkoja varten. Réserve mathém. pour les rentes en col. 17.		Vakuutusmaksu. Réserve des rentes en cours.		Varattu korvauksia olevia vahinkoja varten. Réserve des indemnités non réglées.		
Ainaiseksi työky- vyttömiä. Invalides.			Leskiä. Veuves.			15 vuotta nuorempia lapsia. Enfants au dessous de l'âge de 15 ans.			Summa. Total.								
Luku. Nombre.	Smc.	7 ¹²	Luku. Nombre.	Smc.	7 ¹²	Luku. Nombre.	Smc.	7 ¹²	Smc.	7 ¹²	Smc.	7 ¹²	Smc.	7 ¹²	Smc.	7 ¹²	
132	9,755	20	11	1,478	—	18	1,178	—	12,411	20	175,017	40	—	—	32,980	02	
497	49,834	70	45	6,314	—	92	5,877	02	62,025	72	947,889	24	—	—	91,775	40	
152	16,271	97	30	4,257	60	64	3,188	—	23,717	57	336,253	30	—	—	40,102	20	
116	10,045	32	2	288	—	—	—	—	10,333	32	168,904	75	—	—	28,209	52	
15	1,849	64	3	408	—	4	144	—	2,401	64	34,488	82	—	—	111	44	
358	29,290	62	31	4,323	10	30	2,160	—	35,773	72	558,468	70	11)	104,563	01	127,808	28
1,270	117,047	45	122	17,068	70	208	12,547	02	146,663	17	2,221,022	21	—	—	320,986	86	
44	4,462	52	24	3,456	—	28	2,016	—	9,934	52	146,875	08	—	—	77,182	19	
1,314	121,509	97	146	20,524	70	236	14,563	02	156,597	69	2,367,897	29	—	—	398,169	05	
337	33,948	31	52	6,886	79	88	5,176	05	46,011	15	722,002	67	—	—	43,500	—	
521	43,730	08	52	7,571	40	85	6,278	22	57,579	70	835,523	09	—	—	89,998	65	
858	77,678	39	104	14,458	19	173	11,454	27	103,590	85	1,557,525	76	—	—	133,498	65	
—	—	—	—	—	—	—	—	—	—	—	—	—	—	—	—	—	
50	5,937	80	3	432	—	4	432	—	6,801	80	70,524	73	—	—	1,440	—	
2	619	24	—	—	—	—	—	—	619	24	—	—	—	—	—	—	
52	6,557	04	3	432	—	4	432	—	7,421	04	70,524	73	—	—	1,440	—	
19	2,250	90	1	144	—	—	—	—	2,394	90	71,190	65	—	—	3,910	—	
2,243	207,996	30	254	35,558	89	413	26,449	29	270,004	48	4,067,138	43	—	—	537,017	70	

määrätty. — *) Tästä on 7,281: 28 mk maksettu ennen invaliditeettiasteen määräämistä. — *) Tästä on 2,871: 42 mk maksettu ennen mk maksettu ennen invaliditeettiasteen määräämistä. — *) Tästä on 24 vapaaehtoista avustusta. — *) Yhtiö ei ole harjoittanut 1908. — *) Tämä rahasumma on talletettu Kalevassa, joka on ottanut suorittaakseen eläkkeet. — *) Tämä rahasumma on talle-

Taulu 10. Tapaturmavakuutus Suomessa v. 1908. Vapaaehtoinen vakuutus.

Finlande: Assurance contre les accidents. Assurance libre.

1 L a i t o k s i a. Compagnies.	2	3 Yksinäisvakuutuksia v. 1908. Assurances individuelles en 1908.			4 Yhteisvakuutuksia v. 1908. Assurances collectives des ouvriers en 1908.			7 Vakuutus- maksut. Primes.	8 Henkilöitä. Personnes.	9 Korvauks- ja korot. Payements.	10 Vakuutusmaksujen summa. Total des primes.	11 Korvauksien summa. Total des payements.	12 Kuluja. Frais.	13 Vakuutusmaksu- rahasto. Réserve des primes.	14 Elinikororahasto. Réserve pour les rentes.	15 Vahinkorahasto. Réserve des paye- ments non réglés.	16 Suurin vastuu yhdellä vakuut. omalla vastuulla. La plus grande assurance, sans réassurance.																			
		Vakuutus- maksut. Primes.	Henkilöitä. Personnes.	Korvauks- ja korot. Payements.	Vakuutus- maksut. Primes.	Henkilöitä. Personnes.	Korvauks- ja korot. Payements.											Sinä.	7 ^{1/2}	Sinä.	7 ^{1/2}	Sinä.	7 ^{1/2}	Sinä.	7 ^{1/2}	Sinä.	7 ^{1/2}	7 ^{1/2}								
																													Sinä.	7 ^{1/2}	Sinä.	7 ^{1/2}	Sinä.	7 ^{1/2}	Sinä.	7 ^{1/2}
Suomalaisia. — Finlandaises.																	S.mk.																			
Patria	3,586 ¹⁾	124,007	76	310 ¹⁾	61,923	33	998	9,197	73	30	2,440	07	133,205	49	64,363	40	26,466	62	36,881	85	23,300	—	21,500	—	15,000											
Kullervo	6,560 ²⁾	188,635	89	544 ²⁾	107,980	54	2,043	13,925	18	73	6,209	98	202,561	107	114,190	52	48,871	37	116,056	66 ³⁾	—	—	67,414	93	15,000											
Turun työv. tap. vak.	4,307 ³⁾	119,490	41	394 ³⁾	59,969	04	1,495 ³⁾	18,333	69	59 ³⁾	8,039	26	137,824	10	68,008	30	31,597	06	36,477	77 ⁴⁾	—	—	7,081	60	5,000											
Summa — Total	14,453	432,134	06	1,248	229,872	91	4,536	41,456	60	162	16,689	31	473,590	66	246,562	22	106,935	05	189,416	28	—	—	95,996	53	—											
Ruotsalainen. — Suédoise.																														Kr.						
Skandinavienvien	95	4,283	80	6	1,616	45	1	5	50	—	—	—	4,289	30	1,616	45	1,394	20	0 ⁵⁾	—	0 ⁵⁾	—	0 ⁵⁾	—	—	—	—	—	—	30,000						
Englantilainen. — Anglaise.																														P.st.						
Commercial Union	23	1,376	92	1	115	—	—	—	—	—	—	—	1,376	92	115	—	513	08	0 ⁵⁾	—	0 ⁵⁾	—	0 ⁵⁾	—	—	—	—	—	—	2,000						
Saksalainen. — Allemande.																														R.mk.						
Victoria	24	4,539	72	1	349	85	—	—	—	—	—	—	4,539	72	349	85	953	34	0 ⁵⁾	—	0 ⁵⁾	—	—	—	—	—	—	—	—	30,000						
Itävaltalainen. — Autrichienne.																																				
Internationale Unf. V. A. G. ⁷⁾	—	—	—	—	—	—	—	—	—	—	—	—	—	—	—	—	—	—	—	—	—	—	—	—	—	—	—	—	—	—						
Sveitsiläinen. — Suisse.																															Frcs.					
Ungef. V. A. G. Winterthur	938	47,200	30	80	17,704	75	50	755	20	2	3,458	—	47,955	50	4,213	20	0 ⁵⁾	19,021	55	965	—	—	—	—	—	—	—	—	—	—	100,000					
Venäläinen. — Russe.																															Rupl.					
Pomoschtsch ⁸⁾	41	2,325	84	2	221	25	6	144	95	—	—	—	2,470	79	221	25	10 ⁹⁾	—	—	—	—	—	—	—	—	—	—	—	—	—	15,000					
Summa — Total	15,574	491,860	64	1,338	249,880	21	4,593	42,362	25	164	20,147	31	534,222	89	253,077	97	128,817	22	191,329	48	—	—	—	—	—	—	—	—	—	—	—					

¹⁾ Tästä maksettu jälleenvakuutusmaksuja 41,000: 87 mk ja jälleenvakuuttajat maksaneet korvauksista 18,954: 28 mk. — ²⁾ Tästä maksettu jälleenvakuutusmaksuja 26,372: 06 mk ja jälleenvakuuttajat maksaneet korvauksista 17,752: 92 mk. — ³⁾ Tästä maksettu jälleenvakuutusmaksuja 47,233: 96 mk ja jälleenvakuuttajat maksaneet korvauksista 25,796: 99 mk. — ⁴⁾ Mainitaan sarakkeessa 13. — ⁵⁾ Tähän sisältyvät myöskin 21 teollisuuden harjoittajan ottamat vakuutukset kunden ensi päivän varaan vahingon jälkeen, josta vakuutusmaksut olivat 5,806: 99 mk ja korvaukset 388 työntekijälle 4,007: 90 mk. — ⁶⁾ Tietoja ei ole annettu. — ⁷⁾ Yhtiö ei ole vuonna 1908 harjoittanut vakuutusliikettä Suomessa. — ⁸⁾ Koska venäläisen yhtiö Pomoschtsch on antanut muutamia tietoja vapaaehtoisesta tapaturmavakuutusliikkeestään Suomessa, julkaistaan ne tässä tilaston täydentämiseksi. — ⁹⁾ Tähän sisältyy 8,632: 56 mk

Taulu 11. Elinkorko- ja vakuutusmaksurahastojen laskemisen perustukset.

Base de calcul des réserves des rentes viagères et des primes.

a) Työväen vakuutukset lain mukaan jouluk. 5. p:ltä 1895.

1. *Keskinäisten yhtiöiden elinkorko- eli vakuutusrahaston* muodostaa tilinpäätöksen aikana vielä suorittamatta olevien vahingonkorvausten pääomaarvo 4% mukaan ja kussakin tapauksessa laskettuna siltä ajalta, mikä valtion vakuutustarkastajan hyväksymän kuolleisuustaulun mukaan sinä hetkenä on vahingonkorvauksen saajan vielä jällellä oleva elämänaika, kuitenkin niin, että 15 vuotta nuoremmalle lapselle suoritettavan vahingonkorvauksen kestämisäika asetetaan yhtä suureksi kuin jällellä olevien vuosien koko luku, kunnes lapsi tulee sanottuun ikään. Kaikki yhtiöt käyttävät tämän mukaan laadittua pääomanlaskemistaulua, joka perustuu Valtioneuvos L. Lindelöfin tekemään, kuolleisuutta Suomessa 1878—86 esittävään tauluun. — Elinkorkorahaston lisäksi siirretään ylimääräiseen vararahastoon 10% elinkorkorahaston määrästä. — Kun vakuutusmaksut lasketaan kalenterivuodelta, ei tarvita mitään erityistä vakuutusmaksurahastoa. — Ylijäämä vakuutusmaksuista, jotka taksoitetaan edeltäpäin, varataan vastaista vakuutusmaksutarvetta varten.

2. *Suomalaiset osakeyhtiöt.* Patria käyttää elinkorkorahastoa varten Lindelöfin kuolleisuustauluun perustuvaa elinkorkotaulua ja 4%:n korkokantaa. — Kullervo käyttää Prof. E. Bonsdorffin laskemaa elinkorkotaulua, joka perustuu Lindelöfin kuolleisuustauluun ja 4%:n korkokantaan. — Vakuutusmaksuja siltä ajalta, joka ei satu yhteen kalenterivuoden kanssa, varaa kumpikin yhtiö pro rata parte temporis.

3. *Ulkomaisten osakeyhtiöiden* tulee lain mukaan ostaa elinkoron saajilleen heidän korkonsa kotimaiselta elinkorkovakuutuslaitokselta, eikä niiden siis tarvitse varata omaa elinkorkorahastoa. Tätä nykyä ostavat *Pomoschtsch* ja *Rossija* elinkorkonsa *Kalevalta* sekä *Venäläinen vakuutusyhtiö v:ltä 1827* ja *Schweizerische Unfallversicherungs-Aktiengesellschaft in Winterthur Securitas*-yhtiöltä. — Vakuutusmaksut siltä ajalta, mikä ei satu yhteen kalenterivuoden kanssa, varataan pro rata parte temporis.

b) Vapaaehtoiset vakuutukset.

Patria.	Kullervo.	Skandinavienvien.	Commercial.	Victoria.	Schweizer. Unf. A. G.
<p>Elinkorkorahasto kuten edellä a, 2. mutta 6%.</p> <p>Vakuutusmaksurahasto 40% netto vakuutusmaksuista.</p>	<p>Elinkorkorahasto Ruotsin tilastollisen keskusviraston kuolleisuustaulu Ruotsia varten 1861—70 sekä 5% korkokanta Ruotsin Oikeusosaston julkaiseman elinkorkotaulun mukaan.</p> <p>Vakuutusmaksurahasto 60% netto vakuutusmaksuista.</p>	<p>Elinkorkoja ei ole annettu.</p> <p>Vakuutusmaksurahasto pro rata temporis; vähennetään 20 tai 25% kuluja varten.</p> <p>Vakuutusmaksurahasto vakuutusmaksujen takaisin suorittamista varten erityisen kaavan mukaan.</p>	<p>Elinkorkoja ei ole annettu.</p> <p>Vakuutusmaksurahastoon siirretään koko vuoden ylijäämä, joka samalla on vahingonvararahastona.</p>	<p>Elinkorkorahasto Preuss. Volks-Sterbetafel nimisen taulun ja 4% korkokannan mukaan.</p> <p>Vakuutusmaksurahasto pro rata parte temporis netto vakuutusmaksuista.</p> <p>Vararahasto vak.-maksujen takaisin suor. varten käyttämällä Preuss. Volks-Sterbetafel nim. taulua ja 3.5% korkokantaa.</p>	<p>Elinkorkorahasto Saksan miespuolisen väestön kuolleisuustaulu; korkokanta 3.5%.</p> <p>Vakuutusmaksurahasto 24-osa järjestyksen mukaan; vähentämällä 20% kuluja varten.</p>

Taulu 12. Voitto-

Compte de profits

	Rautatehtaiden yhtiö.		Sahanomistajain yhtiö.		Paperiteollisuuden yhtiö.		Konepujain yhtiö.		Lasitehtaiden yhtiö.	
	<i>Smk.</i>	<i>mlä</i>	<i>Smk.</i>	<i>mlä</i>	<i>Smk.</i>	<i>mlä</i>	<i>Smk.</i>	<i>mlä</i>	<i>Smk.</i>	<i>mlä</i>
Tuloja:										
a) Edelliseltä vuodelta:										
1. Elinkorahasto	145,712	11	883,672	55	303,733	93	162,391	97	22,211	27
2. Vakuutusmaksurahasto	—	—	—	—	—	—	—	—	—	—
3. Vahinkorahasto	34,636	99	91,704	50	29,697	15	20,023	18	9,425	70
4. Muita varattuja varoja	14,571	21	88,367	25	30,373	39	16,239	20	2,221	13
b) Vakuutusmaksuja, vähentämättä jälleenvakuutusmaksuja	39,694	35	184,539	57	57,443	58	20,231	25	7,434	07
c) Korkoja	10,757	07	55,902	19	20,759	62	12,469	51	1,795	16
d) Muita tuloja	—	—	—	—	—	—	—	—	—	—
Summa	245,371	173	1,304,186	06	442,007	67	231,355	11	43,087	33
Menoja:										
e) Vahingonkorvauksia (netto)	845	—	19,132	28	5,407	42	205	—	1,564	61
f) Koronsaajille (netto)	12,770	68	61,030	10	23,485	07	11,633	02	1,272	88
g) Jälleenvakuutusmaksuja	—	—	—	—	—	—	—	—	—	—
h) Asioimispalkkioita	—	—	—	—	—	—	—	—	—	—
i) Hoitokustannuksia ynnä veroja	6,256	89	9,712	77	6,348	91	5,512	34	2,200	70
k) Takaisinmaksettuja vak. maks.	—	—	—	—	—	—	—	—	—	—
l) Seuraavaksi vuodeksi:										
1. Elinkorahasto	175,017	40	947,889	24	336,253	30	168,904	75	34,488	82
2. Vakuutusmaksurahasto	—	—	—	—	—	—	—	—	—	—
3. Vahinkorahasto	32,980	02	91,775	40	40,102	20	28,209	52	111	44
4. Muita varattuja varoja	17,501	74	94,788	92	33,625	33	16,890	48	3,448	88
m) Muita menoja	—	—	²⁾ 11,628	45	²⁾ 6,151	27	—	—	—	—
Summa	245,371	173	1,235,957	16	451,373	50	231,355	11	43,087	33
Voitto (+), tappio (—)	—	—	+ 68,228	90	— 9,365	83	—	—	—	—
Voiton käyttäminen:										
n) Rahastoihin	—	—	—	—	—	—	—	—	—	—
o) 1. Osakkeenomistajille	—	—	—	—	—	—	—	—	—	—
2. %:ssa makset. osakke pääomasta	—	—	—	—	—	—	—	—	—	—
p) Muihin tarkoituksiin	—	—	—	—	—	—	—	—	—	—

¹⁾ Tästä 9,874: 86 mk 1909 vuoden etumaksuja. — ²⁾ Siirretty 1908 vuoden kuluessa maksujen tasoitusrahastoon. — ³⁾ Varattu

ja tappiotilit 1908.

et pertes 1908.

Turun työväen tapaturmavak. yhtiö.		Merimiesten tapaturmavak. laitos.		Patria.		Kullervo.		Pomoschtsch.		Skandinavian.		Victoria.		Unf. V. A.-G. in Winterthur.	
<i>Smf.</i>	<i>nlä</i>	<i>Smf.</i>	<i>nlä</i>	<i>Smf.</i>	<i>nlä</i>	<i>Smf.</i>	<i>nlä</i>	Rpl.	k.	Kr.	ö.	R.mk.	p.	Fres.	c.
417,816	59	140,663	43	664,207	69	720,950	58	—	—	33,879	31	5,053,589	99	900,090	—
113,688	15	—	—	97,813	64	262,339	74	775,489	76	294,620	77	39,894,392	—	5,806,121	05
103,572	31	55,255	—	64,000	—	128,191	21	699,307	49	255,540	—	2,201,905	24	11,251,634	53
41,781	66	14,066	34	—	—	—	—	—	—	*) 49,220	41	6,365,057	02	2,467,976	73
406,290	19	35,969	64	301,221	80	525,361	33	2,523,612	08	600,588	22	11,181,535	—	25,667,478	60
37,250	09	17,741	01	70,243	23	89,326	20	108,462	95	69,704	76	2,170,041	94	1,026,708	49
*) 9,949	70	8	75	—	—	—	—	15,752	52	*) 145,443	45	63,092	48	272,012	—
1,130,348	69	263,704	17	1,197,486	36	1,726,169	06	4,122,624	80	1,448,996	92	66,929,613	67	47,392,021	40
77,505	62	150	—	78,222	26	223,271	82	1,080,191	57	356,035	12	1,858,263	85	13,114,102	83
51,954	28	10,543	51	50,333	43	Sub. e.	—	Sub. e.	—	Sub. e.	—	555,588	—	122,459	87
46,629	67	—	—	41,000	87	64,559	73	938,634	83	78,025	89	419,052	82	2,740,949	50
22,225	32	—	—	16,099	39	38,594	20	271,182	01	44,190	67	2,017,370	55	3,170,622	—
41,680	99	14,015	88	56,937	98	83,584	23	141,048	73	140,222	57	2,084,198	19	2,405,462	72
—	—	—	—	—	—	—	—	—	—	21	19	—	—	—	—
558,468	70	146,875	08	745,302	67	835,523	09	89,326	09	54,510	86	4,780,596	30	886,010	—
141,040	78	—	—	104,088	37	286,824	21	801,459	42	304,963	29	42,491,094	35	7,022,303	—
134,889	88	77,182	19	65,000	—	157,413	58	685,158	16	246,500	—	1,989,554	66	12,521,308	83
55,846	87	14,687	51	—	—	—	—	—	—	*) 50,329	19	4,070,164	44	3,633,699	—
106	58	250	—	2,605	81	6,256	—	23,582	68	*) 94,073	17	4,427,601	84	547,303	65
1,130,348	69	263,704	17	1,159,590	78	1,696,026	86	4,030,583	49	1,368,871	95	64,693,485	—	46,164,221	40
—	—	—	—	+ 37,895	58	+ 30,142	20	+ 92,041	31	+ 80,124	97	+ 2,236,128	67	+ 1,227,800	—
—	—	—	—	16,895	58	3,000	—	9,204	13	35,124	97	—	—	287,560	—
—	—	—	—	18,000	—	13,570	—	70,000	—	45,000	—	—	—	460,000	—
—	—	—	—	9 %	—	9 %	—	7 %	—	30 %	—	—	—	23 %	—
—	—	—	—	3,000	—	13,642	20	12,837	18	—	—	—	—	480,240	—

yhtiön muita liikealoja varten. — *) Yhtiön muiden liikealojen tuottamat tulot ja menot.

Taulu 13. Bilanssit

Bilan le 31

	Rautatehtaiden yhtiö:		Sahanomistajain yhtiö.		Paperiteollisuuden yhtiö.		Konepajain yhtiö.		Lasitehtaiden yhtiö.	
	<i>Smc.</i>	<i>712</i>	<i>Smc.</i>	<i>712</i>	<i>Smc.</i>	<i>712</i>	<i>Smc.</i>	<i>712</i>	<i>Smc.</i>	<i>712</i>
Aktivaa:										
a) Osakkeenomistajain takaussitoumuksia	—	—	—	—	—	—	—	—	—	—
b) Kiinteististöjä	—	—	—	—	—	—	—	—	—	—
c) Lainoja	—	—	—	—	—	—	165,000	—	23,000	—
d) Obligatsioneja	76,182	50	3,600	—	—	—	—	—	—	—
e) Kassassa ja pankissa	157,462	69	1,178,540	07	433,655	47	72,429	46	17,253	30
f) Asiamiehillä	¹⁾ 16,623	25	¹⁾ 11,857	90	¹⁾ 5,720	44	¹⁾ 19,596	33	¹⁾ 2,295	84
g) Jälleenvakuuttajilla	—	—	—	—	—	—	—	—	—	—
h) Maksamattomia korkoja	1,165	—	695	74	242	74	1,408	33	137	50
i) Kalustoa	1	—	—	—	—	—	—	—	1	—
k) Muita varoja	²⁾ 13,029	58	2,880	—	—	—	²⁾ 2,389	15	618	39
l) Voitto- ja tappiotili	—	—	—	—	9,365	83	—	—	—	—
Summa	264,464	02	1,197,573	71	448,984	48	260,823	27	43,306	03
Passivaa:										
m) Pohjarahasto	—	—	—	—	—	—	—	—	—	—
n) Vararahasto	17,501	74	94,788	92	33,625	33	16,890	48	3,448	88
o) Elinkorkorahasto	175,017	40	947,889	24	336,253	30	168,904	75	34,488	82
p) Vakuutusmaksurahasto	—	—	—	—	—	—	—	—	—	—
q) Vahinkorahasto	32,980	02	91,775	40	40,102	20	28,209	52	111	44
r) Muita varattuina varoja	—	—	⁵⁾ 11,791	15	⁵⁾ 29,796	45	—	—	—	—
s) Asiamiehillä	—	—	⁶⁾ 27,895	45	⁶⁾ 5,859	78	—	—	—	—
t) Jälleenvakuuttajilla	—	—	—	—	—	—	—	—	—	—
u) Nostamattomia osinkoja	—	—	—	—	32	42	—	—	—	—
v) Muita velkoja	³⁾ 33,881	88	2,603	—	3,315	—	³⁾ 34,232	50	³⁾ 4,975	08
x) Voitto- ja tappiotili	⁴⁾ 5,082	98	20,830	55	—	—	⁴⁾ 12,586	02	⁴⁾ 281	81
Summa	264,464	02	1,197,573	71	448,984	48	260,823	27	43,306	03

¹⁾ Eräytyneitä suorittamatta olevia ennakkomaksuja vuoden 1909 varalle.

²⁾ Tästä on 9,722 mk 33 p vuosiin 1907 ja 1908 kuuluvia maksamattomia lisävakuutusmaksuja.

³⁾ Ennakkovakuutusmaksuja vuotta 1909 varten.

⁴⁾ Vakuutusmaksujen ylijäämä vuodelta 1908.

⁵⁾ Takaisinmaksettavia ennakkomaksuja.

⁶⁾ Vakuutusmaksujen tasoitusrahasto.

⁷⁾ Tästä on 923 mk 56 p suorittamatta olevia lisämaksuja vuosilta 1907 ja 1908.

⁸⁾ Tästä on 104,564 mk 01 p A-osastoa varten suoritettuja ennakkomaksuja vuoden 1909 varalle.

⁹⁾ Varmuusrahasto.

jouluk. 31. p:nä 1908.

déc. 1908.

Turun työväen tapaturmavak. yhtiö.		Merimiesten tapaturmavak. laitos.		Patria.		Kullervo.		Pomoschtsch.		Skandinavian.		Unf. V. A.-G. in Winterthur.	
<i>Sms.</i>	<i>mlä</i>	<i>Sms.</i>	<i>mlä</i>	<i>Sms.</i>	<i>mlä</i>	<i>Sms.</i>	<i>mlä</i>	Rpl.	k.	Kr.	ö.	Frcs.	c.
—	—	—	—	300,000	—	350,000	—	—	—	—	—	3,000,000	—
—	—	—	—	—	—	—	—	180,570	28	543,759	44	2,300,000	—
574,946	40	190,000	—	1,216,000	—	1,394,149	—	385,000	—	531,500	—	8,386,548	10
100,000	—	172,000	—	—	—	134,900	—	1,383,870	09	107,100	—	18,706,768	10
95,739	59	61,465	70	133,551	42	86,318	54	151,550	22	314,182	50	1,024,820	73
11,857	33	50	—	42,985	58	169,477	14	333,429	26	32,491	42	785,160	65
25,688	18	—	—	336	23	—	—	816,962	64	15,488	51	—	—
20,020	—	—	—	26,579	39	31,370	39	22,427	63	4,335	28	326,753	45
7,730	50	750	—	1,000	—	5,920	36	—	—	1,000	—	—	—
78,521	70	—	—	9,271	53	—	—	77,639	69	1,130	63	—	—
—	—	—	—	—	—	—	—	—	—	—	—	—	—
914,503	70	424,265	70	1,729,724	15	2,172,135	43	3,351,449	81	1,550,987	78	34,530,051	03
—	—	—	—	500,000	—	500,000	—	1,000,000	—	300,000	—	5,000,000	—
55,846	87	14,687	51	100,000	—	100,000	—	69,708	62	150,000	—	2,000,000	—
558,468	70	146,875	08	745,302	67	835,523	09	89,326	09	*) 54,510	86	886,010	—
*) 141,040	78	—	—	104,088	37	286,824	21	801,459	42	304,963	29	8,906,002	—
134,889	88	77,182	19	65,000	—	157,413	58	685,158	16	246,500	—	14,271,308	83
*) 5,345	75	*) 138,774	20	170,203	80	244,363	41	304,864	53	374,129	28	1,523,432	80
10	63	—	—	534	42	16,314	94	77,852	05	929	19	80,084	75
—	—	—	—	—	—	Sub. s.	—	136,338	87	14,762	33	—	—
18,901	09	—	—	156	—	1,554	—	2,565	—	—	—	—	—
—	—	*) 21,521	53	6,543	31	—	—	92,135	71	25,067	86	635,412	65
—	—	*) 25,225	19	37,895	58	30,142	20	92,041	31	80,124	97	1,227,800	—
914,503	70	424,265	70	1,729,724	15	2,172,135	43	3,351,449	81	1,550,987	78	34,530,051	03

Taulu 14. Osakeyhtiö Securitas.

La compagnie Securitas.

1. Voitto- ja tappiotili. — *Compte de profits et pertes en 1908.*

Tuloja:

Elinkorahasto 1/1, 1908	<i>Smc.</i> 259,334: 73	
Vakuutus- ja muita maksuja	» 7,239: 35	
Korkoja	» 16,763: 97	<i>Smc.</i> 283,338: 05

Menoja:

Elinkorkoja	<i>Smc.</i> 7,804: 04	
Hoitokustannuksia	» 1,780: 52	
Takaisin maksettuja vakuutusmaksuja	» 21,960: —	
Elinkorahasto	» 243,134: 73	» 274,679: 29
Voitto		<i>Smc.</i> 8,658: 76

Voiton käyttäminen:

Vararahastoon	<i>Smc.</i> 865: 88	
Osinkoja osakkeenomistajille 4 %	» 4,000: —	
Uuteen tiliin	» 3,792: 88	<i>Smc.</i> 8,658: 76

2. Bilanssi 31. p. jouluk. 1908. *Bilan le 31 déc. 1908.*

Varoja:

Lainoja	<i>Smc.</i> 370,000: —	
Pankissa ja kassassa	» 26,780: 72	
Maksamattomia korkoja	» 4,108: 61	
Elinkorkojen tilissä	» 1,487: 87	
Maksamattomia vakuutusmaksuja	» 310: 65	<i>Smc.</i> 402,687: 85

Velkoja:

Osakepääoma	<i>Smc.</i> 100,000: —	
Vararahasto	» 5,848: 33	
Elinkorahasto	» 243,134: 73	
Muita velkoja	» 45,046: 03	
Voitto- ja tappiotili	» 8,658: 76	<i>Smc.</i> 402,687: 85

3. Vahingonkorvauksia 31. p. jouluk. 1908. — *Rentes viagères.*

	Luku. <i>Nombre.</i>	Vuotuinen määrä. <i>Rentes annuelles.</i>
Ainaisesti työhön kykenemättömiä. <i>Invalides</i>	53	<i>Smc.</i> 5,926: 04
Leskiä. <i>Veuves</i>	6	» 864: —
15 vuotta nuorempia lapsia. <i>Enfants au dessous de l'âge de 15 ans</i>	12	» 504: —
	Summa — Total 71	<i>Smc.</i> 7,294: 04
Elinkorahasto. <i>Réserve mathématique</i>		» 243,134: 73

III.

PALOVAKUUTUS.



III.

ASSURANCE CONTRE L'INCENDIE.



Taulu 15. Vakuutussummat. Vakuutusmaksu- ja

Sommés assurées. Réserve des risques ainsi que réserve

	Fennia.	Pohjola.	Skandia.
	<i>Smf.</i>	<i>Smf.</i>	Kr.
a) Vakuutuksia omalla vastuulla { 31. p. jouluk. 1907 ..	233,400,143	1,018,114,577	1,502,607,240
{ 31. p. jouluk. 1908 ..	252,249,234	1,053,153,186	1,592,823,516
b) Koko vakuutussumma 31. p. jouluk. 1908	370,148,885	1,494,077,588	2,598,847,450
c) Korkein vastuumäärä yhdelle vak. omalla vastuulla	150,000	80,000	150,000
d) Suurin korvaus yhdestä vahingosta omalla vastuulla	24,068	21,657	41,590
e) Vakuutusmaksurahaston laskuperuste	a) Yhteensä 40% omista vakuutusmaksuista. b) 90% vakuutusmaksuista kerta kaikkiaan n. s. pääomapalovakuutus- rahastoon.	Yhteensä 40 % vakuutusmaksuista ²⁾ .	a) 60% vak- maksuista ruot- sal. vakuutuks., amerikalaisista 70.65 %, muista 50 %. b) 90% vak- maksuista kerta kaikkiaan pää- omapalovakuu- tus-rahastoon.
f) Vakuutusmaksurahasto 31. p. jouluk. 1908	749,310	2,005,746	6,309,098
g) 1. Vahinkorahasto v:ltä 1907	126,175	643,668	435,295
2. Selvityksiin v. 1908	120,780	634,627	279,160
3. V:teen 1909 siirretään	3,645	8,500	122,901
4. Voitto (+); tappio (-)	+ 1,750	+ 541	+ 33,234

¹⁾ Yhtiön sääntöjen mukaan korkein luovallinen määrä, mutta yhtiö ei ole näin suureen summaan mennyt.

²⁾ Tietoja ei ole annettu.

³⁾ Sen lisäksi 200,000 markkaa.

vahinkorahastot v. 1908 omien vahingonvastuiden varalle.

pour sinistres pour l'année 1908, réassurances déduites.

Svea.	Skåne.	Fenix.	Norrland.	Phoenix.	Northern.	Commercial Union.
Kr.	Kr.	Kr.	Kr.	P.st.	P.st.	P.st.
1,004,389,952	320,464,194	170,857,100	421,934,839	439,364,778	275,399,877	—
1,054,831,985	384,987,554	177,842,444	478,897,045	442,043,496	266,884,513	—
2,021,663,526	955,895,649	435,936,813	688,189,478	554,041,176	381,524,378	—
150,000	80,000	¹⁾ 200,000	100,000	40,000	20,000	—
23,225	13,384	²⁾	²⁾	3,872	5,000	—
a) Pro rata parte temporis, josta vähennetään 25 % kuluja varten.	a) 45 % vak. maksutuloista.	a) 45 % vak. maksutuloista.	40 % vakuutusmaksuista Ruotsista, Tanskasta ja Suomesta; 30 %	40 % vuoden vakuutusmaksuista.	50 % vuoden vakuutusmaksuista.	Koko vuoden lopussa siirtyvä säästö.
b) Pääomavak. rahastoon vähintään 87 % vakuutusmaksuista kerta kaikkiaan.	b) Pääomavak. rahastoon 87 % vakuutusmaksuista kerta kaikkiaan.	b) Pääomavak. rahastoon 90 % vakuutusmaksuista kerta kaikkiaan.	Norjasta ja muista 33 1/3 %.			
3,191,000	419,648	179,300	613,315	650,000	614,624	— ²⁾
570,000	196,434	— ²⁾	105,700	133,080	166,586	— ²⁾
278,746	135,801	— ²⁾	— ²⁾	87,997	79,838	— ²⁾
116,745	—	— ²⁾	— ²⁾	45,207	73,637	— ²⁾
+ 174,509	+ 60,632	— ²⁾	— ²⁾	— 124	+ 13,111	— ²⁾

Taulu 16. Voitto- ja

Compte de profits

	Fennia.		Pohjola.		Skandia.		Svea.	
	<i>Smc.</i>	<i>714</i>	<i>Smc.</i>	<i>714</i>	Kr.	ö.	Kr.	ö.
Tuloja:								
a) Edelliseltä vuodelta:								
1. Saldo	—	—	—	—	—	—	—	—
2. Vak.-maksurah. } omaa vast. vart.	725,739	66	2,024,656	25	6,106,810	—	3,122,000	—
3. Vahinkorahasto }	126,174	97	643,668	34	603,820	01	570,000	—
b) Vak.-maksutulot, jälleenvak. pois- lukien	1,089,747	42	4,410,740	97	5,552,787	96	4,726,218	40
c) Pääomasijoituksista	131,795	57	293,081	46	120,666	42	102,320	—
d) Muita tuloja	152,628	50	95,939	54	33,233	98	4,624	94
Summa	2,226,086	12	7,468,086	56	12,417,318	37	8,525,163	34
Menoja:								
e) Vahingonkorvauksia omalta vast.	656,957	42	2,952,607	14	3,123,576	86	2,696,725	12
f) Asiamiesprovisioineja, jälleenva- kuutusprovisioinit poislukien ..	466,107	60	1,160,005	61	1,203,848	56	598,329	80
g) Hoitokustannuksia	Sub. f.	—	226,502	89	383,275	52	707,427	87
h) Suostuntaa ynnä muita veroja ...	Sub. f.	—	Sub. g.	—	—	—	115,130	89
i) Tulevaksi vuodeksi:								
1. Vak.-maksurah. } omaa vast. vart.	749,310	42	2,005,745	98	6,309,098	—	3,191,000	—
2. Vahinkorahasto }	135,924	56	772,615	81	652,129	35	821,000	—
k) Muita menoja	8,813	—	—	—	101,113	31	5,453	55
Summa	2,017,113	—	7,117,477	43	11,773,041	60	8,135,067	23
Voitto (+), tappio (—)	+ 208,973	12	+ 350,609	13	+ 644,276	77	+ 390,096	11
Voiton käyttäminen:								
l) Pääomavararahastoon	—	—	80,000	—	—	—	—	—
m) Erityisvararahastoon	—	—	40,750	68	—	—	—	—
n) 1. Osinkoja osakkeenomistajille ..	120,000	—	135,000	—	—	—	—	—
2. Prosenttia makset. pääomasta .	10 %	—	9 %	—	—	—	—	—
o) Muihin tarkoituksiin	88,973	12	94,858	45	—	—	—	—

1) Jälleenvakuuttajilta saatu enemmän provisioonia kuin heille on maksettu: ylijäämä on d-rivissä.

2) Ei ole annettu tietoja.

tappiotili vuonna 1908.

et pertes en 1908.

Skåne.		Fenix.		Norrländ.		Phoenix.			Northern.			Commercial Union.		
Kr.	ö.	Kr.	ö.	Kr.	ö.	P.st.	S.	P.	P.st.	S.	P.	P.st.	S.	P.
—	—	—	—	140,000	—	222,435	3	6	101,994	16	8	2,196,119	1	3
450,860	40	179,200	—	537,226	07	650,000	—	—	634,234	—	8	—	—	—
196,433	65	1,220	—	105,700	—	133,080	1	9	166,585	13	8	—	—	—
954,722	38	398,338	41	1,561,452	87	1,438,922	12	8	1,229,247	5	4	2,785,965	—	7
41,984	24	150,906	90	155,493	57	66,924	8	7	73,768	4	6	—	—	—
—	—	¹⁾ 62,609	70	153	43	13,626	16	4	21,384	7	4	—	—	—
1,644,000	67	792,275	01	2,500,025	94	2,524,989	2	10	2,227,214	8	2	4,982,084	1	10
592,051	74	148,948	98	852,309	60	775,008	1	1	698,067	5	11	1,470,980	19	7
43,517	05	¹⁾ —	—	236,295	28	257,504	7	5	194,340	8	4	460,241	7	4
215,210	96	159,501	—	204,482	24	243,828	19	5	228,784	5	5	515,480	4	7
26,440	77	39,012	25	24,011	68	27,262	16	2	30,895	5	3	47,590	4	8
419,642	84	179,300	—	613,314	55	650,000	—	—	614,623	12	8	2,370,466	7	8
135,801	26	3,350	—	142,900	—	129,860	—	—	172,772	11	10	—	—	—
33,961	19	20,658	16	30,418	06	191,013	6	1	13,936	3	8	42,324	18	—
1,466,625	81	550,770	39	2,103,731	41	2,274,477	10	2	1,953,419	13	1	4,907,084	1	10
+ 177,374	86	+ 241,504	62	+ 396,294	53	+ 250,511	12	8	+ 273,794	15	1	+ 75,000	—	—
—	—	74,000	—	—	—	—	—	—	—	—	—	²⁾ —	—	—
200,000	—	13,504	62	100,000	—	—	—	—	—	—	—	²⁾ —	—	—
144,000	—	144,000	—	94,500	—	—	—	—	112,500	—	—	²⁾ —	—	—
12 %	—	9 %	—	9 %	—	—	—	—	37 1/2 %	—	—	²⁾ —	—	—
626,784	09	10,000	—	201,794	53	250,511	12	8	161,294	15	1	²⁾ —	—	—

Taulu 17. Bilanssit jouluk. 31. p:nä 1908.

Bilan le 31 déc. 1908.

	Fennia.		Pohjola.		Fenix.		Norrländ.		Phoenix.	
	<i>Smc.</i>	<i>7/16</i>	<i>Smc.</i>	<i>7/16</i>	Kr.	ö.	Kr.	ö.	P:st.	S. P.
Aktivaa:										
a) Osakkeenomistajain sitoumuksia .	2,800,000	—	3,500,000	—	2,400,000	—	3,150,000	—	2,419,920	—
b) Kiinteimistöjä	300,000	—	1,900,000	—	660,000	—	400,000	—	385,799	8 4
c) Lainoja	1,653,272	16	2,650,191	65	643,500	—	2,028,663	13	48,628	4 6
d) Obligatsioneja ja muita arvopaper.	729,776	65	866,631	—	1,977,676	84	256,000	—	1,336,330	3 3
e) Pankissa ja kassassa	395,965	34	—	—	333,440	05	254,336	94	99,305	9 3
f) Tilissä asiamiehillä	63,294	72	199,895	43	—	—	3,510	95	210,548	2 9
g) Tilissä vakuutusyhtiöillä	251,501	81	1,320,270	25	—	21	447,326	11	—	—
h) Maksamattomia korkoja	65,462	59	72,998	89	21,632	03	21,772	65	7,500	—
i) Kalustoa	10,400	—	11,858	45	1,000	—	31,207	12	—	—
k) Muita varoja	142,645	95	97,161	93	421,850	—	—	—	—	—
l) Voitto- ja tappiotili	—	—	—	—	—	—	—	—	—	—
Summa	6,412,319	22	10,619,007	60	6,459,099	13	6,592,816	90	4,508,031	8 1
Passivaa:										
m) Osake- ja takauspääoma	4,000,000	—	5,000,000	—	4,000,000	—	4,200,000	—	2,760,230	—
n) Pääomavararahasto	750,000	—	830,000	—	1,226,000	—	700,000	—	700,000	—
o) Vak.-maksurah. omaa vast. varten	749,310	42	2,005,745	98	179,300	—	613,314	55	650,000	—
p) Vahinkorahasto	135,924	56	772,615	81	3,350	—	142,900	—	129,860	—
q) Erityisrahastoja	470,012	44	377,851	33	718,874	96	—	—	—	—
r) Virkamieskunnan eläkerahasto ..	60,000	—	98,222	—	²⁾ —	—	32,502	71	—	—
s) Tilissä asiamiehillä	9	04	—	—	—	—	3,674	29	16,980	11 5
t) Tilissä vakuutusyhtiöillä	26,370	13	105,473	23	34,655	96	396,763	56	—	—
u) Osakkeenomist. nostam. osinkoja	3,352	50	6,525	50	45	—	1,890	—	49	4
v) Muita velkoja	8,367	01	¹⁾ 1,071,964	62	³⁾ 55,368	59	⁴⁾ 105,477	26	400	—
x) Voitto- ja tappiotili	208,973	12	350,609	13	241,504	62	396,294	53	250,511	12 8
Summa	6,412,319	22	10,619,007	60	6,459,099	13	6,592,816	90	4,508,031	8 1

¹⁾ Kiinteimistöä vastaan otettu laina.

²⁾ Hoidetaan erikseen.

³⁾ Tästä on 15,061: 44 kr. kiinteimistöä vastaan otettu laina.

⁴⁾ " " 100,000: — kr.

Lisäys tauluihin 7 ja 8 sekä 16 ja 17.

Yhtiöiden Skandian, Svean ja Skånen rahavarainhoito.

Näiden yhtiöiden henki- ja palovakuutusliikkeet hoidetaan erikseen ja pidetään niistä eri kirjat; kumpaisenkin liikkeen tuloksia vuonna 1908 valaisevat voitto- ja tappiolaskut, jotka ovat tauluissa 7 ja 16. Yhtiöiden yleiset rahastot ja varat, paitsi erikoisaloilla tarpeelliset, ovat erityisen »rahavarahoidon» alaisia. Mainittujen voitto- ja tappiolaskujen sekä 8. taulussa olevien bilanssien täydentämiseksi esitetään tässä katsaus rahavarainhoidon tuloksiin.

Rahavarainhoito.	Skandia.		Svea.		Skåne.	
	Kr.	ö.	Kr.	ö.	Kr.	ö.
Tuloja:						
a) Kiinteimistöistä	165,056	89	101,260	38	Sub. b.	—
b) Ylijäämä koroista ja kurssivoitoista paitsi 7. ja 16. tauluissa mainittuja	526,528	29	298,758	92	168,376	95
c) Muita tuloja	¹⁾ 200,000	—	—	—	—	—
Summa	891,585	18	400,019	30	168,376	95
Menoja:						
d) Kiinteimistöihin	58,659	72	34,783	07	—	—
e) Korjoja ja kurssisuorituksia	²⁾ 274,888	40	⁵⁾ 228,129	23	—	—
f) Lisäys hoitokustannuksiin 7. ja 16. taulussa mainittujen ohella	60,698	84	31,593	01	—	—
g) Tileistä poistetut määrät	3,146	10	244	84	—	—
h) Säästö	494,192	12	105,269	15	168,376	95
Summa	891,585	18	400,019	30	168,376	95
Säästöä:						
i) Henkivakuutusliikkeestä, 7. taulu	105,324	11	13,357	09	21,703	38
k) Palovakuutusliikkeestä	³⁾ 644,276	77	390,096	11	177,374	86
l) Rahavarainhoidosta	494,192	12	105,269	15	168,376	95
m) Edelliseltä vuodelta säästöön pantu	51,237	99	16,841	73	243,328	90
Summa	1,295,030	99	525,564	08	⁶⁾ 610,784	09
Tappiota:						
n) Henkivakuutusliikkeestä, 7. taulu	—	—	—	—	—	—
o) Palovakuutusliikkeestä, 16. taulu	—	—	—	—	—	—
Summa	—	—	—	—	—	—
p) Korkea osakkeenomistajille	⁴⁾ 550,000	—	300,000	—	144,000	—
r) Prosenttia maks. osakepääomasta	11 %	—	10 %	—	12 %	—

¹⁾ Siirretty käyttövaroista.

²⁾ Tästä on 200,000 kr osakkeenomistajille maksettua korkoa.

³⁾ Tästä on 500,000 kr siirretty vahingonkorvausrahastoon.

⁴⁾ Tästä on 200,000 kr alaviitassa n:o 2 mainittu korko.

⁵⁾ Tästä on 160,000 kr varattu osakkaille v. 1909 maksettavaksi koroksi.

⁶⁾ Tästä on 200,000 kr siirretty ylimääräiseen vararahastoon.

Taulu 18. Palovakuutusosakeyhtiöiden liike Suomessa v. 1908.

Commerce des compagnies par actions d'assurance contre l'incendie en Finlande en 1908.

	2		3		4		5		6		7	
	Vastuusumma jouluk. 31. p. 1907. Somme assurée le 31 déc. 1907.		Vastuusumma jouluk. 31. p. 1908. Somme assurée le 31 déc. 1908.		Tästit on muilta saatoja jälleen- vakuutuksia. Reçu des réassu- rours.		Vakuutusmaksu- tulot, vähennäk- siä jälleenvak. menevä osuusia. Primes, réass. non déduites.		Korvaukset, vä- hennämättä jäl- leenvakuutusten suorittamien osuuksia. Peyements, réass. non déduites.		Kustannuksia ja provisioineja. Frais et com- missions.	
	Sing.		Sing.		Sing.		Sing.		Sing.		Sing.	
Suomalaisia. — Finlandaises.												
Fennia	1) 225,314,081	1) 243,481,688	38,000	886,958 19	628,228 73	142,450 52						
Pohjola	1) 329,387,170	1) 384,447,060	12,992,222	1,415,051 83	1,116,515 76	131,428 19						
Summa — Total	554,701,251	627,928,748	12,330,222	2,302,010 02	1,744,744 49	273,878 71						
Ruotsalaisia. — Suédoises.												
Skandia	51,973,958	55,796,054	—	265,985 51	100,098 80	55,198 64						
Svea	67,411,465	68,811,226	1,799,980	308,479 53	257,255 13	7,966 40						
Skåne	18,465,722	19,353,249	—	63,558 49	16,214 77	13,977 84						
Fenix	11,776,881	12,785,179	—	48,665 78	1,488 55	9,009 38						
Norrland	19,342,262	18,715,764	1,308,263	78,794 52	45,049 70	16,210 24						
Summa — Total	168,370,238	175,461,472	3,108,133	765,483 83	420,106 95	102,362 50						
Englantilaisia. — Anglaises.												
Phoenix	44,139,291	45,696,021	1,165,201	199,037 83	183,442 20	30,391 64						
Northern	34,173,245	33,593,694	3,782,507	152,890 38	48,644 30	22,296 60						
Commercial Union	13,818,964	13,392,978	4,264,326	70,730 56	34,696 43	16,507 87						
Summa — Total	92,131,500	92,682,693	9,212,034	422,658 77	266,782 93	69,196 11						
Summa — Total	815,202,989	896,072,908	24,650,439	3,490,152 62	2,431,634 37	445,437 32						

1) Ainoastaan suomalaiset vakuutukset.

2) Kustannukset ja verot olivat yhteensä Smk 156,481.62, josta on vähennetty liikkeen jälleenvakuuttajilta saatujen provisionien ylijäämä Smk 14,081.10.

3) Kustannukset ja verot olivat yhteensä Smk 226,502.89, josta on vähennetty kotimaisen liikkeen jälleenvakuuttajilta saatujen provisionien ylijäämä Smk 95,074.70.

4) Sisältää myöskin henkivakuutusliikkeen yleiset asioitokustannukset Suomessa.

Taulu 19. Keskinäisten palovakuutusyhöiden liike Suomessa v. 1908.

Commerce des sociétés mutuelles d'assurance contre l'incendie en Finlande en 1908.

1 Laitoksia. Sociétés.	2 Perustamisvuosi.	3 Vakuutussumma. joulukuun 31. p. v. 1907. Somme assurée le 31 déc. 1907.	4 Vakuutussumma joulukuun 31. p. v. 1908. Somme assurée le 31 déc. 1908.	5 Siiitä jälleenvakuutettu. Réassurée.	6 Kannettavat vuositaksut, vähennämättä jälleenvakuutettajien osuuksia. Primes, reuss. non déduites.	7 Korvaukset, vähennämättä jälleenvakuutettajien osuuksia. Payements, réuss. non déduites.	8 Kustannuksia ja provisioneja. Frais et commissions.
		Shq.	Shq.	Shq.	Shq.	Shq.	Shq.
Kaupunkien yleinen paloapuyhtiö.....	1882	485,531,425	521,541,404	—	794,700,14	577,752,57	64,615,44
Kaupunkien yhtiö irtaim. varten).....	1849	92,071,500	95,133,200	2,959,287	161,410,61	175,188,92	67,192,26
Maalaisten paloapuyhtiö *).....	1857	288,782,320	255,489,670	2,454,440	693,640,09	739,681,93	128,275,56
Sahanomistajain paloapuyhtiö	1889	34,291,266	30,826,737	23,014,757	432,597,56	21,046,61	31,165,34
Turun läänin paloapuyhtiö	1893	11,502,130	11,718,410	2,044,509	34,843,51	27,939,96	12,159,10
Hämeen läänin paloapuyhtiö	1896	78,640,040	88,592,990	—	248,319,21	182,417,36	38,680,67
Lounais-Suomen maakaupp. yhdist.	1896	4,941,130	5,784,830	162,290	26,664,55	*) 8,137,41	8,002,92
Vaasan ja Oulun läänin maakaupp. yhdist.	1897	7,687,215	8,008,440	—	46,305,35	5,880,82	9,728,01
Hämeen läänin maakaupp. yhdist.	1898	3,557,710	4,023,360	1,009,500	29,032,52	23,070,35	6,066
Pohjois-Karjalan palovak. yhtiö	1900	13,888,430	13,299,960	—	53,882,35	33,162,65	9,591,03
Suomen teollisuudenharjoitt. palovak. yhtiö	1902	242,182,235	255,361,650	—	1,497,984,53	753,735,99	150,320,68
Suomen evank.-luteril. seurak. paloapuyhtiö	1903	24,690,398	26,452,488	9,268,557	36,258,30	26,072	7,365,86
Mikkelin läänin maakaupp. yhdist.	1904	1,575,430	1,665,650	238,540	10,350,38	—	2,178,74
Oulun läänin keskinäinen palovak.yhtiö ..	1905	20,342,910	27,768,100	—	88,083,65	50,521,70	13,763,39
Itä-Suomen maakaupp. paloapuyht.	1908	—	2,838,610	1,347,950	19,513,73	5,040,35	5,774,47
Yhteensä	—	1,259,664,139	1,343,505,499	42,499,830	4,173,556,48	2,629,648,62	554,879,47

) Tilivuosi on 1908: 6. 1—1909: 5. 31. — *) Tilivuosi on 1908: 3. 14—1909: 3. 13. — *) Tässä summassa on Suik 4,397. 39 riidan alaisena.

T a u l u 20. Keskinäisten palovakuutus-

Compte de profits et pertes des

	Kaupunkien yleinen yhtiö.		Kaupunkien yhtiö irtaimistoa varten.		Maalaisten paloapuyhtiö.		Sahanomistajain paloapuyhtiö.		Turun läänin yhtiö.	
	<i>Smk.</i>	<i>71^a</i>	<i>Smk.</i>	<i>71^a</i>	<i>Smk.</i>	<i>71^a</i>	<i>Smk.</i>	<i>71^a</i>	<i>Smk.</i>	<i>71^a</i>
Tuloja:										
a) Edelliseltä vuodelta:										
1. Saldo	—	—	—	—	—	—	—	—	—	—
2. Vakuutusrahasto } omaa vast. {....	10,353,799	51	1,069,856	02	752,053	19	589,000	—	—	—
3. Vahinkorahasto } varten {....	—	—	—	—	—	—	—	—	—	—
b) Vakuutusmaksuja, jälleenvak. poislukien	794,700	14	117,482	69	693,640	09	104,116	67	28,759	73
c) Korvoja ynnä sakkokorvoja	454,786	55	106,872	73	11,481	60	35,770	39	1,824	44
d) Erilaisia tuloja	6,119	03	—	33	1,255	04	74,885	47	604	82
e) Tappiota	—	—	—	—	321,159	12	—	—	4,265	41
Summa	11,609,405	23	1,294,211	77	1,779,589	04	803,772	53	35,454	40
Menoja:										
f) Vahingonkorvauksia omalta vastuulta ..	577,752	57	128,808	82	736,946	96	37,481	62	23,169	53
g) Hoitokustannuksia	64,615	44	67,192	26	128,275	56	31,165	34	12,159	10
h) Korvoja	—	—	—	—	—	—	65	15	—	—
i) Muita menoja	11,437	24	1	17	2,600	—	—	—	—	—
k) Tileistä poistettua	—	—	191	01	2,406	82	—	—	125	77
l) Tulevaksi vuodeksi:										
1. Vakuutusrahasto } omaa vast. {....	10,955,599	98	1,015,643	—	909,359	70	680,000	—	—	—
2. Vahinkorahasto } varten {....	—	—	²⁾ 54,213	02	—	—	—	—	—	—
m) Ylijäämää	¹⁾ —	—	28,162	49	—	—	³⁾ 55,110	42	—	—
Summa	11,609,405	23	1,294,211	77	1,779,589	04	803,772	53	35,454	40
Ylijäämän käyttäminen:										
n) Vararahastoon	—	—	28,162	49	157,306	51	—	—	—	—
o) Muihin tarkoituksiin	—	—	—	—	—	—	⁴⁾ 55,110	42	—	—

¹⁾ Koko ylijäämä Smk 601,800: 47 on siirretty vakuutusrahastoon.

²⁾ Tämä summa on siirretty vakuutusrahastosta vararahastoon, joten koko siirto vararahastoon on Smk 82,375: 51.

³⁾ Voitosta on jo Smk 91,000: — siirretty vakuutusrahastoon.

⁴⁾ Siitä on Smk 51,911: 71 jaettu yhtiön osakkaille ja Smk 3,000 käytetty konttoriväen eläkerahaston perustamiseen.

⁵⁾ Tietoja ei ole annettu.

⁶⁾ Korkeeroetus.

⁷⁾ Vuoden 1907 lisämaksut.

⁸⁾ On ehdotettu 17,993 mk:n lisätaksoitus.

yhätiöiden voitto- ja tappiotilit vuonna 1908.

sociétés mutuelles en 1908.

Hämeen läänin yhtiö.		Lounais-Suomen maakaupp. yhtiö.		Vaasan ja Oulun läänin maakaupp. yhtiö.		Hämeen läänin maa-kaupp. yhtiö.		Pohjois-Karjalan yhtiö.		Teollisuuden harjoittajain yhtiö.		Evankelis-lut. senrak. palo-apuyhtiö.		Mikkelin läänin maakaupp. yhtiö.		Oulun läänin kesk. palovak. paloapa-yhtiö.		Itä-Suomen maa-kaupp. paloapa-yhtiö.	
<i>Smf.</i>	<i>ruä.</i>	<i>Smf.</i>	<i>ruä.</i>	<i>Smf.</i>	<i>ruä.</i>	<i>Smf.</i>	<i>ruä.</i>	<i>Smf.</i>	<i>ruä.</i>	<i>Smf.</i>	<i>ruä.</i>	<i>Smf.</i>	<i>ruä.</i>	<i>Smf.</i>	<i>ruä.</i>	<i>Smf.</i>	<i>ruä.</i>	<i>Smf.</i>	<i>ruä.</i>
—	—	—	—	—	—	756	87	—	—	—	—	—	—	—	—	—	—	—	—
124,152	14	—	—	—	—	—	—	—	—	—	—	—	—	3,812	63	—	—	—	—
6,950	—	12,500	—	—	—	55,072	67	—	—	—	—	—	—	—	—	—	—	—	—
248,319	21	25,682	66	46,305	35	19,198	66	53,705	96	1,497,984	53	24,580	28	9,093	42	88,083	65	9,384	38
—	—	1,889	18	13,102	31	6,483	72	—	—	193,802	72	^o) 2,553	98	572	31	—	—	—	—
—	—	154	—	—	—	2,956	52	—	—	—	—	^o) 11,822	30	798	03	—	—	—	—
—	—	—	—	—	—	—	—	—	—	—	—	6,856	44	—	—	—	—	—	—
379,421	35	40,225	84	59,407	66	84,468	44	53,705	96	1,691,787	25	45,818	—	14,276	39	88,083	65	9,384	38
182,417	36	3,740	02	5,880	82	23,070	35	33,162	65	755,556	88	26,072	—	—	—	50,521	70	1,383	80
38,680	67	8,002	92	9,728	01	6,066	—	9,591	03	150,320	68	7,365	86	2,178	74	13,763	39	5,774	47
7,769	64	—	—	—	—	—	—	6,520	20	—	—	—	—	492	07	6,601	27	—	—
—	—	183	97	—	—	—	—	3,190	02	—	—	^o) 12,290	14	2,170	38	—	—	—	—
448	93	219	—	—	—	—	—	206	65	—	—	90	—	—	—	—	—	—	—
129,818	08	—	—	—	—	—	—	—	—	—	—	—	—	7,914	73	—	—	—	—
4,493	05	16,897	39	—	—	50,983	80	—	—	—	—	—	—	—	—	—	—	—	—
15,993	62	11,182	54	43,798	83	4,348	29	1,035	41	785,909	69	—	—	1,520	47	17,197	89	2,226	61
379,421	35	40,225	84	59,407	66	84,468	44	53,705	96	1,691,787	25	45,818	—	14,276	39	88,083	65	9,384	38
—	—	^o) —	—	10,949	13	4,348	29	—	—	584,911	43	12,290	14	1,630	85	—	—	1,951	37
—	—	^o) —	—	32,849	70	—	—	1,035	41	200,998	26	—	—	3,991	72	—	—	275	24

T a u l u 21. Keskinäisten yhtiöiden

Bilan des sociétés mutuelles

	Kaupunkien yleinen yhtiö.		Kaupunkien yhtiö irtaimistoa varten.		Maalaisten paloapuyhtiö.		Sahanomistajain paloapuyhtiö.		Turun läänin yhtiö.		Hämeen läänin yhtiö.	
	Smk.	7 ¹²	Smk.	7 ¹²	Smk.	7 ¹²	Smk.	7 ¹²	Smk.	7 ¹²	Smk.	7 ¹²
Aktivaa:												
a) Kiinteistöjä	—	—	604,072	18	—	—	—	—	—	—	—	—
b) Lainoja	2,964,541	97	1,210,000	—	—	—	—	—	—	—	—	—
c) Obligatsioneja ja muita arvo- papereita	4,328,992	35	374,235	—	97,000	—	—	—	—	—	—	100
d) Pankissa ja kassassa	2,236,196	04	242,302	09	375,618	31	809,151	76	28,905	43	28,060	62
e) Tilissä asiamiehillä	¹⁾ 1,318,725	49	1,120	86	⁵⁾ 72,551	89	⁵⁾ 15,242	61	902	65	⁸⁾ 248,319	21
f) Tilissä vakuutusyhtiöillä ..	—	—	—	—	—	—	—	—	2	25	—	—
g) Maksamattomia korkoja	210,315	55	8,696	54	6,714	27	1,982	25	130	64	—	—
h) Kalustoa	4,000	—	1,719	04	—	—	1,845	52	579	80	2,110	07
i) Muita varoja	4,668	73	—	—	—	—	94,996	71	—	—	—	—
k) Voitto- ja tappiotili	—	—	—	—	⁶⁾ 877,492	70	—	—	4,265	41	—	—
Summa	11,067,440	13	2,442,145	71	1,429,377	17	923,218	85	34,786	18	278,589	90
Passivaa:												
l) Pohjarahasto	48,000	—	—	—	—	—	⁷⁾ 96,299	71	—	—	—	—
m) Pääomavarahasto	Sub. n.	—	³⁾ 1,316,757	35	909,359	70	31,343	58	6,892	33	118,560	32
n) Vakuutusrahasto	10,955,599	98	1,015,643	—	—	—	680,000	—	24,668	44	129,818	08
o) Vahinkorahasto	—	—	⁴⁾ 11,566	35	—	—	—	—	3,207	20	4,493	05
p) Erityisrahastoja	—	—	51,615	72	7,619	—	—	—	15	—	—	—
q) Tilissä asiamiehillä	²⁾ 62,674	55	8,470	40	398	47	—	—	3	21	23,508	38
s) Tilissä vakuutusyhtiöillä ..	—	—	—	—	—	—	59,147	63	—	—	—	—
t) Edeltäkäsien kannettuja va- kuutusmaksuja	1,165	60	—	—	—	—	—	—	—	—	—	—
u) Muita velkoja	—	—	38,092	89	512,000	—	1,317	51	—	—	2,210	07
v) Voitto- ja tappiotili	—	—	—	—	—	—	55,110	42	—	—	—	—
Summa	11,067,440	13	2,442,145	71	1,429,377	17	923,218	85	34,786	18	278,589	90

¹⁾ Maksettavia pääsymaksuja. — ²⁾ Suorittamattomia palovahinkoja. — ³⁾ Tähän on lisätty vuoden voitto sekä sen lisäksi vakuutusrahastosta Smk 54,213: 02. — ⁴⁾ Maksamattomia vahingonkorvauksia. — ⁵⁾ Perimättömiä vakuutusmaksuja. — ⁶⁾ Taksoitettava ensi vuonna. — ⁷⁾ Osakkaiden sitoumuksien rahasto. — ⁸⁾ Vuoden vakuutusmaksut. — ⁹⁾ Tästä on Smk 9,795: 35 suorittamattomia palovahingonkorvauksia. — ¹⁰⁾ Vakuutusmaksuja vuodelta 1907. — ¹¹⁾ Osakkaiden pohjarahastositoumukset.

bilanssit jouluk. 31. p. 1908.

le 31 déc. 1908.

Lounais-Suomen maakaupp. yhtiö.		Vaasan ja Oulun läänin maakaupp. yhtiö.		Hämeen läänin maakaupp. yhtiö.		Pohjois-Karjalan yhtiö.		Teollisuuden harjoittajain yhtiö.		Evankelis-lut. seurak. paloapu-yhtiö.		Mikkelin läänin maakaupp. yhtiö.		Oulun läänin kesk. palo-vak. yhtiö.		Itä-Suomen maakaupp. paloapuyht.		
Smg.	712	Smg.	712	Smg.	712	Smg.	712	Smg.	712	Smg.	712	Smg.	712	Smg.	712	Smg.	712	
—	—	—	—	—	—	—	—	—	—	—	—	—	—	—	—	—	—	
982	64	—	—	79,500	—	487	28	—	—	—	—	—	—	—	—	—	—	
—	—	—	—	—	—	—	—	—	—	—	—	—	—	—	—	—	—	
40,760	65	281,614	03	21,996	41	—	—	3,635,002	60	83,136	55	17,974	65	123	61	592	31	
1,911	61	1,356	30	^{a)} 17,688	98	^{b)} 53,882	35	—	—	^{c)} 6,693	05	3,523	15	—	—	3,129	63	
—	—	—	—	—	—	—	—	—	—	—	—	—	—	—	—	—	—	
—	—	—	—	1,102	50	—	—	—	—	—	—	—	—	—	—	—	—	
696	—	600	—	1	—	262	30	4,660	15	800	—	112	32	2,056	70	2,436	38	
—	—	—	—	1,347	29	¹⁰⁾ 8,497	04	¹¹⁾ 2,482,870	25	—	—	—	—	—	—	—	—	
—	—	—	—	—	—	—	—	—	—	17,913	93	—	—	^{a)} 88,083	65	—	—	
44,350	90	283,570	33	121,636	18	63,128	97	6,122,533	—	108,543	53	21,610	62	90,263	96	6,158	32	
—	—	—	—	—	—	—	—	3,182,872	70	—	—	—	—	—	—	—	—	
24,889	19	167,717	87	54,450	90	11,357	03	2,033,686	42	71,083	38	8,429	07	1,348	15	—	—	
1,385	01	72,053	63	—	—	—	—	17,709	13	—	—	3,923	01	—	—	—	—	
16,897	39	—	—	50,983	80	—	—	10,233	11	—	—	—	—	—	—	—	—	
—	—	—	—	—	—	—	—	—	—	—	—	—	—	—	—	—	—	
171	73	—	—	1,971	67	65	—	—	—	—	—	142	62	—	—	—	—	
—	—	—	—	—	—	—	—	—	—	—	—	—	—	—	—	—	3,931	71
—	—	—	—	—	—	—	—	92,121	95	37,460	15	—	—	—	—	—	—	
1,007	58	—	—	^{a)} 9,881	52	41,250	66	—	—	—	—	—	—	88,915	81	—	—	
—	—	43,798	83	4,348	29	10,456	28	785,909	69	—	—	9,115	92	—	—	2,226	61	
44,350	90	283,570	33	121,636	18	63,128	97	6,122,533	—	108,543	53	21,610	62	90,263	96	6,158	32	

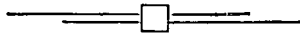
IV.

KULJETUSVAKUUTUS.



IV.

ASSURANCE CONTRE LES RISQUES DE TRANSPORTS.



Taulu 22. Vakuutussummat. Vakuutusmaksu-

Sommes assurées. Réserve des

	Triton.	Suomen Meri- vakuutusosake- yhtiö.	Providentia.	Gauthiod.
	<i>Smf.</i>	<i>Smf.</i>	<i>Smf.</i>	Kr.
a) Vakuutusmaksujen bruttosumma.....	450,409	885,933	²⁾ 6,645	1,920,929
Siitä omalla vastuulla	243,654	341,510	3,206	957,825
b) Kork. vastuusumma yhd. vak. omalla vast.	20,000	30,000	¹⁾	20,000
Korkein korvaus yhdestä vakuutuksesta	7,282	9,065	¹⁾	12,537
c) Vakuutusmaksurahaston laskemisperuste	Pro rata parte temporis. Sitä- paitsi varataan kaikkia tunnet- tuja vahinkoja varten.	Kasko- ja muita vakuutuksia määrääjäksi pro rata temporis. Vuoden lopussa voimassa olevia matkavakuu- tuksia varten koko vakuutus- maksu.	40 % kanne- tuista vakuutus- maksuista, kun niistä on vähen- netty jälleenva- kuutusmaksut ja ristornot.	Koko vuoden säästö ynnä edell. vuosien epävarmojen vahinkojen vararahasto on kuluneen ja kaikkien edell. vuosien vas- tuun vak- rahastona.
d) Vakuutusmaksurahasto:				
1. Edelliseltä vuodelta	77,000	22,427	784	Sisältyy alla
2. Selvityksiin v. 1908	38,127	¹⁾	¹⁾	oleviin
3. Siirretään v:ksi 1909	38,873	¹⁾	¹⁾	lukuihin.
4. Voitto (+), tappio (—)	—	¹⁾	¹⁾	
e) Vahinkorahasto:				
1. Edelliseltä vuodelta	Sisältyy yllä	105,172	—	575,027
2. Selvityksiin v. 1908	oleviin	43,205	—	340,322
3. Siirretään v:ksi 1909	lukuihin.	51,534	—	145,000
4. Voitto (+), tappio (—)		+ 10,433	—	+ 89,705

¹⁾ Selvitystä ei ole tästä annettu.

²⁾ Tästä purjealuksien ja moottoriveneiden vakuutuksesta 6,586 mk, matkatavarain vakuutuksesta 59 mk.

³⁾ Tappio sekä vakuutusmaksu- että vahinkorahastosta.

ja vahinkorahastot omaa vastuuta varten.

risques ainsi que pour sinistres.

Ägir.	Vega.	Allg. V. G. für See-, Fluss- u. Landtrpt. Dresden.	D. Trpt. V. G. Berlin.	Mannheimer V. G.	Bayerischer Lloyd, München.	Eidgen. Tr. V. G. Zürich.
Kr.	Kr.	R.mk.	R.mk.	R.mk.	R.mk.	Frcs.
1,607,820	736,968	5,013,229	5,043,100	12,041,527	3,413,908	3,221,073
785,917	292,947	2,320,987	1,349,571	7,519,182	1,629,661	1,802,507
30,000	15,000)	30,000	100,000	50,000	100,000
14,520	10,347)	30,000	80,000	27,904	42,358
Pro rata parte temporis mää- räaikaisissa vakuutuksissa. Sitäpäitsi vara- taan kaikkia tunnettuja va- hinkoja varten.	Pro rata parte temporis mää- räaikaisissa vakuutuksissa. Koko vak- maksu kaikkia muuta vuoden lopulla voi- massa olevia vakuutuksia varten.	Pro rata parte temporis. Mat- kavakuut. var- ten koko vak- maksu.	Pro rata tempo- ris kaskovas- tuuta varten. Tavaravakuut. varten koko vakuutusmaksu vuoden lopussa voimassa olev. vakuutuksista. Sen lisäksi va- rataan 300,000 R.mk.	Määräaikaisia vakuutuksia ja kaskovak. vart. pro rata tempo- ris. Vuoden lo- pulla voimassa olevia matka- vakuut. varten koko vakuutus- maksu.	Määräaikaisia vakuutuksia varten pro rata parte temporis.	Määräaikaisia vakuutuksia varten pro rata temporis. Muita vuoden lopulla voimassa olevia vakuutuksia varten koko va- kuutusmaksu. Vähennetään 12 1/2 % kuluja varten.
Sisältyy alla oleviin lukuihin.	9,596)))	609,900)))	275,000 109,523 128,670 + 36,807	1,800,000 1,694,326 315,169 - 209,495	479,090)))	500,000 269,987 96,871 + 133,142
457,168	65,000	1,143,477	672,768	2,500,000	635,960	850,000
156,792))	324,005	1,034,314)	508,330
120,000))	327,370	823,579)	240,583
+ 180,376))	+ 21,393	+ 642,107) - 148,366	+ 101,087

Taulu 23. Voitto-

Compte de profits

	Triton.		Suomen Meri- vakuutusosake- yhtiö.		Providentia.		Gauthiod.	
	<i>Smc.</i>	<i>mlä</i>	<i>Smc.</i>	<i>mlä</i>	<i>Smc.</i>	<i>mlä</i>	Kr.	ö.
Tuloja:								
a) Edelliseltä vuodelta:								
1. Saldo	—	—	—	—	—	—	—	—
2. Vak.-maksurahasto ..	77,000	—	22,427	—	783	72	575,027	—
3. Vahinkorahasto	Sub. a. 2	—	105,171	60	—	—	—	—
b) Vakuutusmaksutulot ¹⁾ ..	221,849	47	318,384	13	3,205	71	957,825	03
c) Pääomansijoituksista	44,319	83	—	—	—	—	83,805	21
d) Muita tuloja	—	—	52,659	98	—	—	—	—
Summa	343,169	30	498,642	71	3,989	43	1,616,657	24
Menoja:								
e) Vahingonkorvauksia omalta vastuulta ..	135,583	—	200,118	23	3,176	48	678,131	89
f) Asiamiesten prov., jälleenvak. poisluett.	9,386	34	64,170	15	313	99	87,150	35
g) Hoitokustannuksia	28,656	13	Sub. f.	—	897	—	85,717	77
h) Veroja	Sub. g.	—	Sub. f.	—	—	—	18,108	52
i) Tulevaksi vuodeksi:								
1. Vak.-maksurahasto ..	130,000	—	29,875	—	1,282	29	655,528	77
2. Vahinkorahasto	—	—	131,518	30	—	—	—	—
k) Muita menoja	1,798	51	2,990	—	3	45	2,314	80
Summa	305,423	98	428,471	68	5,673	21	1,526,952	10
Voitto (+), tappio (—)	+ 37,745	32	+ 70,171	03	— 1,683	78	+ 89,705	14
Voiton käyttäminen:								
l) Pääomavara- ja käyttörahastoihin	7,745	32	35,941	57	—	—	8,000	—
m) 1. Osakkeenomistajille	30,000	—	25,000	—	—	—	60,000	—
2. Prosenttia maksetusta osakepääom. .	6 %	—	5 %	—	—	—	50 %	—
n) Virkamieskunnan eläkerahastoon	—	—	—	—	—	—	—	—
o) Osa- ja lahjapalkkioita sekä muihin tark.	—	—	9,229	46	—	—	21,705	14

¹⁾ Ristornot poisluettuina.

²⁾ Tähän sisältyy rahasto hoitokustannuksia varten R:mk 25,000.

³⁾ Tähän sisältyvät yhtiön muiden liikealojen tuottamat tulot.

Muist. *Badische Assecuranz Gesellschaft, Preussische National-Versicherungs Gesellschaft, Victoria, cherungsgesellschaft* eivät vuonna 1908 ole harjoittaneet liikettä Suomessa.

ja tappiotili vuonna 1908.

et pertes en 1908.

Ägir.		Vega.		Allgem. Vers. Ges. Dresden.		D. Tr. V. G. Berlin.		Mannheimer V. G.		Bayerischer Lloyd, Mün- chen.		Eidgenöss. Tr. V. G. Zürich.	
Kr.	ö.	Kr.	ö.	R.mk.	P.	R.mk.	P.	R.mk.	P.	R.mk.	P.	Frcs.	c.
21,751	57	—	—	3,651	58	—	—	37,019	75	—	—	2,491	92
457,167	76	—	—	609,900	—	275,000	—	1,800,000	—	479,089	64	500,000	—
—	—	—	—	1,143,477	—	²⁾ 697,767	67	2,500,000	—	635,960	49	850,000	—
785,917	21	292,946	88	2,320,987	24	1,349,570	75	7,519,181	73	1,629,661	45	1,802,506	80
91,203	63	26,272	91	108,894	14	104,582	50	284,439	44	42,913	05	91,481	54
—	—	25,370	79	9,340	68	17,329	32	³⁾ 273,895	42	14,907	60	—	—
1,356,040	17	344,590	58	4,196,250	64	2,444,250	24	12,414,536	34	2,802,532	23	3,246,480	26
403,215	76	104,546	92	1,774,318	17	1,016,962	55	5,871,800	14	1,552,132	17	1,477,513	07
134,477	58	47,017	79	278,306	80	113,698	73	930,417	19	285,762	28	192,650	67
63,493	34	52,817	47	128,595	99	128,754	19	260,960	58	Sub. f.	—	92,817	78
14,798	35	Sub. g.	—	40,636	79	13,756	09	176,727	27	—	—	14,129	67
511,467	99	5,208	40	605,076	—	300,000	—	2,100,000	—	402,532	76	500,000	—
—	—	90,000	—	1,055,612	—	²⁾ 695,165	67	2,300,000	—	653,586	20	900,000	—
44,497	34	—	—	4,148	15	10,913	01	312,129	26	—	—	—	—
1,171,950	36	299,590	58	3,886,693	90	2,279,250	24	11,952,034	44	2,894,013	41	3,177,111	19
+ 184,089	81	+ 45,000	—	+ 309,556	74	+ 165,000	—	+ 462,501	90	— 91,481	18	+ 69,369	07
30,000	—	—	—	—	—	53,555	56	—	—	—	—	12,000	—
120,000	—	—	—	250,000	—	100,000	—	250,000	—	—	—	50,000	—
12 %	—	—	—	27.77 %	—	16 ² / ₃ %	—	12 ¹ / ₂ %	—	—	—	5 %	—
—	—	—	—	10,000	—	3,000	—	30,000	—	—	—	—	—
34,089	81	—	—	49,556	74	8,444	44	182,501	90	—	—	7,369	07

Taulu 24. Bilanssit

Bilan le 31

	Triton.		Suomen Meri- vakuutusosake- yhtiö.		Gauthiod.		Ägir.	
	<i>Smc.</i>	<i>7/16</i>	<i>Smc.</i>	<i>7/16</i>	Kr.	ö.	Kr.	ö.
Aktivaa:								
a) Osakkeenomistajain sitoumukset	1,000,000	—	1,000,000	—	240,000	—	—	—
b) Kiinteistöjä	—	—	—	—	—	—	—	—
c) Myönnettyjä lainoja	500,000	—	—	—	954,000	—	420,000	—
d) Obligationsineja	—	—	463,265	—	580,633	89	1,567,960	—
e) Pankissa ja kassassa sekä vekseleitä ..	268,944	53	314,597	42	357,116	04	319,577	28
f) Tilissä asiamiehillä	80,874	41	125,657	28	100,538	40	84,736	69
g) Tilissä vakuutusyhtiöillä	Sub. f.	—	Sub. f.	—	110,671	60	20,220	08
h) Maksamattomia korkoja	—	—	751	33	—	—	4,726	88
i) Kalustoa	1,100	—	10	—	500	—	1,000	—
k) Muita varoja	38	36	—	—	—	—	—	—
l) Voitto- ja tappiotili	—	—	—	—	—	—	—	—
Summa	1,850,957	30	1,904,281	03	2,343,459	93	2,418,220	93
Passivaa:								
m) Osake- ja takuupääoma	1,500,000	—	1,500,000	—	600,000	—	1,000,000	—
n) Pääomavararahasto	155,763	45	114,058	43	600,000	—	300,000	—
o) Vakuutusmaksurah. omaa vast. vart. ..	130,000	—	29,675	—	655,528	77	511,467	99
p) Vahinkorahasto	Sub. o.	—	131,518	30	Sub. o.	—	Sub. n.	—
q) Erityis- ja ylimääräisiä rahastoja	—	—	—	—	250,415	63	120,000	—
r) Virkamieskunnan eläkerahasto	—	—	—	—	2)	—	20,000	—
s) Tilissä asiamiehillä	Sub. t.	—	—	—	20,399	25	10,703	24
t) Tilissä vakuutusyhtiöillä	18,932	40	57,958	27	127,411	14	242,095	78
u) Osakkaiden nostamattomia osinkoja	2,190	—	900	—	—	—	120	—
v) Muita velkoja	12,698	79	—	—	—	—	29,744	11
x) Voitto- ja tappiotili	1) 31,372	66	70,171	03	89,705	14	184,089	81
Summa	1,850,957	30	1,904,281	03	2,343,459	93	2,418,220	93

1) Voitosta on sitä ennen 6,372 mk 66 p siirretty pääomavararahastoon.

2) Hoidetaan erikseen; 115,041: 65 kr.

3) Tähän sisältyy rahasto hoitokustannuksia varten R:mk 25,000.

4) Hoidetaan erikseen.

5) Sitä paitsi 303,587: 25 R:mk, jota hoidetaan erikseen.

jouluk. 31 p:nä 1908.

déc. 1908.

Vega.		Allgem. Vers. Ges., Dresden.		D. Trpt. V. G. Berlin.		Mannheimer V. G.		Bayerischer Lloyd, München.		Eidgenöss. Tr. V. G. Zürich.	
Kr.	ö.	R:mk.	P.	R:mk.	P.	R:mk.	P.	R:mk.	P.	Frcs.	c.
—	—	2,100,000	—	600,000	—	6,000,000	—	3,000,000	—	4,000,000	—
—	—	100,000	—	908,005	54	548,284	46	489,617	50	—	—
—	—	1,105,000	—	868,000	—	2,876,321	43	264,000	—	—	—
656,951	—	1,753,404	09	536,858	80	3,662,992	20	449,450	70	2,227,364	50
57,228	17	643,157	57	295,731	76	914,855	22	187,299	47	163,900	86
11,893	87	676,849	84	—	—	2,928,501	—	844,619	58	652,879	97
78,847	—	18,123	20	1,098,850	37	188,939	36	120,888	53	211,024	71
—	—	—	—	—	—	64,928	87	3,787	18	22,290	75
5,000	—	—	—	—	1	—	100	—	—	—	—
—	—	—	—	—	—	45,767	52	10,725	53	—	—
—	—	—	—	—	—	—	—	91,481	18	—	—
809,920	04	6,396,534	70	4,307,447	47	17,230,690	06	5,461,869	67	7,277,460	79
500,000	—	3,000,000	—	1,200,000	—	8,000,000	—	4,000,000	—	5,000,000	—
116,000	—	600,000	—	300,000	—	2,000,000	—	4,536	06	325,000	—
5,208	40	605,076	—	300,000	—	2,710,662	84	402,532	76	500,000	—
90,000	—	1,055,612	—	³⁾ 695,165	67	2,632,076	40	653,586	20	900,000	—
7,000	—	340,000	—	257,627	54	235,621	74	—	—	—	—
—	—	—	—	⁴⁾	—	⁵⁾ 25,000	—	—	—	—	—
1,212	27	74,968	46	—	—	199,016	33	4,196	14	10,366	27
45,499	37	411,321	50	706,011	01	944,768	42	165,768	66	275,603	57
—	—	—	—	—	—	264	—	—	—	160	—
—	—	—	—	683,643	25	20,778	43	231,249	85	196,961	88
45,000	—	309,556	74	165,000	—	462,501	90	—	—	69,369	07
809,920	04	6,396,534	70	4,307,447	47	17,230,690	06	5,461,869	67	7,277,460	79

Taulu 25. Vakuutusmaksut, korvatut vahingot ja kustannukset Suomessa vuonna 1908 (jälleenvakuuttajien osuuksia siitä vähentämättä).

*Primes, payements et frais en Finlande en 1908
(sans déduction des parts des réassureurs).*

1 Laitoksia. <i>Compagnies.</i>	2 Vakuutusmaksut. <i>Primes.</i>		3 Korvatut vahingot. <i>Payements.</i>		4 Kustannuksia ja provisioineja. <i>Frais et commissions.</i>	
	<i>Smk.</i>	<i>ptä.</i>	<i>Smk.</i>	<i>ptä.</i>	<i>Smk.</i>	<i>ptä.</i>
	Suomalaisia. — Finlandaises.					
Triton	228,420	65	98,802	09	40,469	—
Suomen Merivakuutusosakeyhtiö	629,570	55	391,215	58	¹⁾ 64,170	15
Providentia	6,644	60	3,176	48	1,563	03
Summa — Total	864,635	80	493,194	15	106,202	18
Ruotsalaisia. — Suédoises.						
Gauthiod	34,017	17	11,345	97	4,125	65
Ägir	228,111	20	146,190	06	19,969	45
Vega	18,527	51	²⁾ 138	97	1,560	30
Summa — Total	280,655	88	157,675	—	25,655	40
Saksalaisia. — Allemandes.						
Bad. Schiff. A. G., Mannheim ²⁾	—	—	—	—	—	—
Pr. Nat. V. G., Stettin ²⁾	—	—	—	—	—	—
Victoria, Berlin ²⁾	—	—	—	—	—	—
Nord. D. V. G., Hamburg ²⁾	—	—	—	—	—	—
Allg. V. G., Dresden	8,191	26	13,889	87	1,713	15
D. Trpt. V. G., Berlin	7,873	61	220	78	1,016	02
Mannheimer V. G.	13,207	38	5,486	71	1,823	05
Deutsche Rück- u. Mit-Vers. Ges., Berlin ²⁾	—	—	—	—	—	—
Continental V. G., Mannheim ²⁾	—	—	—	—	—	—
Bayerischer L'loyd	16,882	09	5,147	53	3,523	06
Summa — Total	46,154	34	24,744	89	8,075	28
Sveitsiläinen. — Suisse.						
Eidgen. V. G., Zürich	3,003	56	236	31	1,128	01
Summa — Total	1,194,449	58	675,850	35	141,060	87

¹⁾ Koskee yhtiön koko liikettä, mutta ulkomailla harjoitettu liike on varsin pieni. — ²⁾ Ei ole vuonna 1908 vastaanottanut vakuutuksia Suomessa. — ³⁾ Sen lisäksi selvittämättä Smk 2,850.

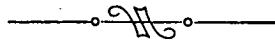
V.

LASIVAKUUTUS.



V.

ASSURANCE CONTRE LE BRIS DES GLACES.



Taulu 26. Lasivakuutus Suomessa v. 1908.

Commerce en Finlande en 1908.

1.	2.										10				
	Liike Suomessa vuonna 1908.														
	Commerce en Finlande en 1908.														
Laitoksia. Compagnies.	3.		4.		5.		6.		7.		8.		9.		Yhtiön koko vakuutuskanta 31. p. jouluk. 1908. <i>État de la com- merce totale le 31 déc. 1908.</i>
	Kanta 31. p. jouluk. <i>État le 31 déc.</i>		1907.		1908.		Vakuutus- maksut. <i>Primes en- caissées.</i>		Korvattu ja va- hinkoja. <i>Payements.</i>		Kustannuk- sia ja prov. <i>Frais et com- missions.</i>				
	Vak. kirj. luku.	<i>Sing.</i>	Vak. kirj. luku.	<i>7^{de}</i>	Vak. kirj. luku.	<i>Sing.</i>	<i>7^{de}</i>	Vak. kirj. luku.	<i>Sing.</i>	<i>7^{de}</i>	Vak. kirj. luku.	<i>Sing.</i>	<i>7^{de}</i>		
Suomalainen. — Finlandaise.															
Suomalainen Lasivakuutusosakeyhtiö	366	561,257 99	390	618,956 98	15,226 64	42	6,523 92	5,143 21	Smk.	618,957					
Ruotsalainen. — Suédoise.															
Svenska Glasförsäkringsaktiebolaget	16	12,876 —	15	10,761 15	273 74	—	—	89 11	Kr.	2,854,588					
Saksalainen. — Allemande.															
Kölnische Glas-Versicherungs A. B.	98	151,577 —	84	129,796 —	1,641 54	5	478 80	439 62	R.mk.	30,691,261					
Summa — Total	480	725,710 99	489	759,514 13	17,141 92	47	7,002 72	5,671 94							

T a u l u 27. Voitto- ja tappiotilit.

Compte de profits et pertes.

	Suomalainen lasivak. yhtiö.		Svenska glasförsäkr. bolag.		Kölnische Glas-Vers. Ges.	
	<i>Smc.</i>	<i>7#</i>	Kr.	ö.	R:mk.	P.
Tuloja:						
a) Vakuutusmaksu- ja vahinkorahasto edell. vuod.	5,581	77	73,624	53	947,000	—
b) Vakuutusmaks., jälleenvakuutusmaksut poisluett.	15,226	64	58,828	04	795,421	97
c) Korkoja ynnä muita tuloja	2,295	85	7,167	81	²⁾ 124,155	85
Summa	23,104	26	139,620	38	1,866,577	82
Menoja:						
d) Vahingonkorvauksia	6,523	92	33,773	10	449,660	62
e) Asioimisprovisioeja, jälleenvak. poisluettuina..	2,943	72	8,746	62	162,920	88
f) Hoitokustannuksia	2,120	06	13,477	12	62,461	16
g) Veroja	—	—	935	82	Sub. g.	—
h) Vakuutusrahasto	5,707	36	70,800	—	914,000	—
i) Vahinkorahasto tulevaksi vuodeksi	—	—	9,142	78	115,000	—
k) Muita menoja	79	43	297	51	³⁾ 63,406	93
Summa	17,374	49	137,172	95	1,767,449	59
Voitto (+), tappio (—)	+ 5,729	77	+ 2,447	43	+ 99,128	23
Voiton käyttäminen:						
l) Vararahastoon ja käytettäväksi	572	98	47	43	25,000	—
m) 1. Osakkeenomistajille	2,500	—	2,400	—	41,250	—
2. Prosenttia maksetusta osakepääomasta.....	10 %	—	12 %	—	55 %	—
n) Palveluskunnan hyväksi	—	—	—	—	—	—
o) Osapalkkiota, lahjapalkkiota ja muita tarkoituksia	¹⁾ 5,262	56	—	—	32,878	23

¹⁾ Käyttämätöntä voittoa viime vuodelta oli 2,605 mk 77 p.

²⁾ Tästä on 71,946 R:mk 33 p rahastoja, vuosimaksuja y. m., jotka koskevat yhtiön vakuutuksia vesijohtovahinkoja vastaan.

³⁾ Tästä koskee 57,689 R:mk 73 p yhtiön vakuutuksia vesijohtovahinkoja vastaan.

T a u l u 28. Bilanssit joulukuun 31. p:nä 1908.

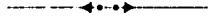
Bilan le 31 déc. 1908.

	Suomalai- nen lasivak. yhtiö.		Svenska glasförsäkr. bolag.		Kölnische Glas-Vers. Ges.	
	<i>Smc.</i>	<i>77^{1/2}</i>	Kr.	ö.	R.mk.	P.
Passivaa:						
a) Osakkaiden sitoumuksia	25,000	—	—	—	225,000	—
b) Kiinteistöjä	—	—	—	—	194,800	—
c) Lainoja	—	—	28,600	—	1,001,900	—
d) Obligatsioneja	37,950	—	21,975	—	6,324	90
e) Pankissa ja kassassa	5,316	87	77,382	77	92,144	71
f) Asiamiehillä ja vakuutusyhtiöillä	—	—	4,204	22	68,391	—
g) Maksamattomia korkoja	1,440	—	160	—	—	—
h) Muita varoja	1,194	26	998	41	10,059	62
Summa	70,901	13	133,320	40	1,598,620	23
Aktivaa:						
i) Osake- ja takuupääoma	50,000	—	20,000	—	300,000	—
k) Pääomavararahasto	6,102	94	25,000	—	100,000	—
l) Vakuutusmaksurahasto	5,707	36	70,800	—	914,000	—
m) Vahinkorahasto	659	20	9,142	78	115,000	—
n) Erikois- ja ylimääräistä rahastoa	—	—	5,930	19	35,000	—
o) Asiamiehillä ja vakuutusyhtiöillä	—	—	—	—	2,202	17
p) Muita velkoja	2,701	86	—	—	1) 33,289	83
r) Voitto- ja tappiotili	5,729	77	2,447	43	99,128	23
Summa	70,901	13	133,320	40	1,598,620	23

1) Koskee yhtiön vakuutuksia vesijohtovahinkoja vastaan.

VI.

ELÄINVAKUUTUS.



IV.

ASSURANCE CONTRE LA MORTALITÉ DES BESTIAUX.



T a u l u 29. Vakuutuskanta ja

A. Vakuutus-

Finlande: État sommaire des

A. État sommaire

1 Vakuutuslaitos. <i>Sociétés.</i>	2 Toiminnan alkamisvuosi. <i>Année de fondation.</i>	3 4 5 6 Vakuutuskanta vuonna 1908. —			
		Vuoden kuluessa tapahtunut lisäys (+) tahi vähennys (—). <i>Mouvement pendant l'année.</i>			
		Hevosia. <i>Chevaux.</i>		Nautaeläimiä. <i>Gros bétail.</i>	
		Luku. <i>Nombre</i>	Vakuutus- summa. <i>Sommes assurées.</i>	Luku. <i>Nombre</i>	Vakuutus- summa. <i>Sommes assurées.</i>
		<i>Smc</i>		<i>Smc</i>	
Turun Hevosvakuutusyhtiö	1890	+ 513	+ 321,765	—	—
Suomen Eläinvakuutusyhtiö	1896	+ 1,071	+ 609,610	+ 1,290	+ 201,450
Summa — Total	—	+ 1,584	+ 931,375	+ 1,290	+ 201,450

B. Vahingot

B. Indemnités

1 Vakuutuslaitos. <i>Sociétés.</i>	2 3 4 5 Toimintavuoden aikana sattuneet vahingot, jotka ovat aiheuttaneet korvauksia. <i>Indemnités de l'année.</i>				6 7 Vahin- <i>La nature</i>	
	Hevosia. <i>Chevaux.</i>		Nautaeläimiä. <i>Gros bétail.</i>		Kuolema. <i>Péris.</i>	
	Luku. <i>Nombre</i>	Korvaus. <i>Montant.</i>	Luku. <i>Nombre</i>	Korvaus. <i>Montant.</i>	Hevosien luku. <i>Nombre des chevaux.</i>	Nautaeläinten luku. <i>Nombre des gros bétail.</i>
		<i>Smc</i>	<i>Smc</i>	<i>Smc</i>		
Turun Hevosvakuutusyhtiö	234	64,525	—	—	124	—
Suomen Eläinvakuutusyhtiö	189	47,537	41	102	9,362	63
Summa — Total	423	112,062	41	102	9,362	63
					180	102

1) Arvioimalla saatu.

sen muutokset Suomessa v. 1908.

kanta.

assurances valant pour l'année 1908.

des assurances.

7					8		9		10		11		12				13		14		15							
État des assurances pour l'année.											Vuoden lopussa vakuutetuista nautaeläimistä oli																	
Vuoden lopussa. A la fin de l'année.											Koko vakuutussumma vuoden lopussa.										yksinäis-vakuutuks. par pièce.				joukko-vakuutuks. en groupe.			
Hevosia. Chevaux.					Nautaeläimiä. Gros bétail.						Somme totale assurée à la fin de l'année.					Ehkäintén luku. Nombre.		Vakuutussumma. Sommes assurées.		Ehkäintén luku. Nombre.		Vakuutussumma. Sommes assurées.						
Luku. Nombre.		Vakuutussumma. Sommes assurées.			Luku. Nombre.		Vakuutussumma. Sommes assurées.				Somme totale assurée à la fin de l'année.					Luku. Nombre.		Vakuutussumma. Sommes assurées.		Luku. Nombre.		Vakuutussumma. Sommes assurées.						
		Smf.					Smf.				Smf.							Smf.				Smf.						
8,302		3,727,990			—		—				3,727,990					—		—		—		—						
7,138		3,187,520			10,927		1,570,595				4,758,115					5,815		1,155,915		5,112		414,680						
15,440		6,915,510			10,927		1,570,595				8,486,105					5,815		1,155,915		5,112		414,680						

ja taksoitus.

et taxation.

8		9		10		11		12		13		14		15		16							
gon laatu. de l'accident.				Korvausta on kielletty luonon hoidon takia.				Tilivuotta varten päätetty taksoitus.															
Arvon aleneminen. Diminution de valeur.				Dedommagement refusé pour cause de manque de soins.				Hevosia varten. Pour les chevaux.				Nautaeläimiä varten. Pour le gros bétail.				Summa. Total.							
Luku. Nombre des chevaux.		Nautaeläimien luku. Nombre du gros bétail.		Hevosien luku. Nombre des chevaux.		Nautaeläimien luku. Nombre du gros bétail.		Koko rahamäärä. Montant.		100 mkan vakuutussummaa kohti. Par 100 mk de la somme assurée.		Koko rahamäärä. Montant.		100 mkan vakuutussummaa kohti. Par 100 mk de la somme assurée.		Summa. Total.							
								Smf.		piä		Smf.		piä		Smf.		piä					
110		—		—		—		78,284		80		2: 10		—		—		78,284		80			
76		—		—		—		116,492		50		3: 65		26,566		08		1: 69		143,058		58	
186		—		—		—		194,777		30		2: 82		26,566		08		1: 69		221,343		38	

T a u l u 30. A. Voitto- ja tappiotilit v. 1908.
B. Bilanssit 31. p. jouluk. 1908.

A. Compte de profits et pertes en 1908.

B. Bilan le 31 déc. 1908.

	Türun Hevos- vakuutusyhtiö.		Suomen Eläin- vakuutusyhtiö.	
	<i>Smc.</i>	<i>mk.</i>	<i>Smc.</i>	<i>mk.</i>
A. Voitto- ja tappiotilit.				
Tuloja:				
a) Vuosimaksuja.....	87,153	57	143,058	58
b) Sisäänkirjoitus- y. m. maksuja.....	—	—	4,505	50
c) Lunastettujen eläinten myymisestä	—	—	—	—
d) Muita tuloja	1,633	19	6,603	73
e) Vararahaston varoja	—	—	—	—
Summa	88,786	76	154,167	81
Menoja:				
f) Vabingonkorvauksia.....	64,327	40	56,900	04
g) Hoitokustannuksia	22,884	57	20,004	96
h) Asiamiesten provisioineja	—	—	17,752	32
i) Korkoja.....	—	—	—	—
k) Erilaisia menoja	5,803	36	12,316	81
Summa	93,015	33	106,974	13
Voitto (+), tappio (—)	—	4,228	+ 47,193	68
B. Bilanssit.				
Aktivaa:				
a) Osakkaiden vastuu.....	—	—	—	—
b) Asiamiehillä	13,076	43	11,960	07
c) Lainoja.....	—	—	35,000	—
d) Kalustoa	—	—	797	77
e) Järjestämiskustannuksia.....	—	—	—	—
f) Pankissa ja kassassa	2,248	99	75,649	43
g) Epävarmoja saatavia	¹⁾ 837	34	—	—
h) Nettovajaus	22,804	14	—	—
Summa	38,966	90	123,407	27
Passivaa:				
i) Vararahasto	26,549	55	39,470	—
k) Vakuutusrahasto	—	—	33,495	94
l) Apurahasto.....	—	—	3,042	88
m) Lainoja	3,834	85	—	—
n) Erilaisia laskuja	—	—	204	77
o) Suorittamatta olevia korvauksia.....	8,582	50	—	—
p) Säästöä	—	—	47,193	68
Summa	38,966	90	123,407	27

¹⁾ Vuosimaksujen tili.

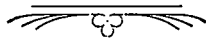
VII.

JÄLLEENVAKUUTUS.



VII.

RÉASSURANCE.



Taulu 31. Voitto- ja tappiotilit v. 1908.

Compte de profits et pertes en 1908.

	Osmo.		Verdandi.	
	<i>Smf.</i>	<i>piä</i>	<i>Smf.</i>	<i>piä</i>
Tuloja:				
<i>a)</i> Edelliseltä vuodelta:				
1. Saldo	1,900	70	1,270	71
2. Vakuutusmaksurahasto	425,820	36	18,718	02
3. Vahinkorahasto	155,429	—	5,600	—
<i>b)</i> Vakuutusmaksuja, vähentämättä jälleenvakuutuksia	1,146,170	50	563,330	42
<i>c)</i> Korkoja	53,234	79	13,489	58
<i>d)</i> Muita tuloja	—	—	—	—
Summa	1,782,555	35	602,408	73
Menoja:				
<i>e)</i> Vahingonkorvauks., jälleenvakuuttajien osuudet poisluett.	675,403	83	151,735	46
<i>f)</i> Jälleenvakuutusmaksuja	106,165	57	118,375	19
<i>g)</i> Asiamiesprovisioineja ja ristorno	335,973	29	108,312	44
<i>h)</i> Hoitokustannuksia	10,120	59	19,114	02
<i>i)</i> Agiota ja kurssierotusta	5,271	—	15	96
<i>k)</i> Seuraavaan vuoteen:				
1. Vakuutusmaksurahasto	416,001	97	147,022	73
2. Vahinkojen varalle	196,627	79	40,793	—
Summa	1,745,564	04	585,368	80
Voitto	+ 36,991	31	+ 17,039	93

Taulu 32. Bilanssit joulukuun 31. p:nä 1908.

Bilan le 31 déc. 1908.

	Osmo.		Verdandi.	
	<i>Smc.</i>	<i>712</i>	<i>Smc.</i>	<i>712</i>
Aktivaa:				
a) Takuurahaston sitoumuksia	350,000	—	700,000	—
b) Lainoja	496,000	—	153,951	77
c) Obligatsioneja	124,100	—	52,000	—
d) Pankissa ja kassassa	11,936	62	84,182	84
e) Vakuutusyhtiöillä	236,784	39	251,544	77
f) Maksamattomia korkoja	8,685	81	4,131	38
g) Poistamattomia hankintakustannuksia	—	—	12,076	73
h) Kalustoa	75	25	3,497	30
Summa	1,227,582	07	1,261,384	79
Passivaa:				
i) Osake- ja takuupääoma	500,000	—	1,000,000	—
k) Vararahasto	75,000	—	12,000	—
l) Vakuutusmaksurahasto	416,001	97	147,022	73
m) Vahinkojen vararahasto	196,627	79	40,793	—
n) Muita rahastoja	—	—	—	—
o) Velkaa jälleenvakuuttajille	—	—	44,529	13
p) Nostamattomia osinkoja	2,961	—	—	—
q) Voitto- ja tappiotili	36,991	31	17,039	93
Summa	1,227,582	07	1,261,384	79
Voiton käyttäminen:				
r) Vararahastoon	15,000	—	5,039	93
s) Osakkeenomistajille	10,500	—	12,000	—
t) Prosenttia maksetusta osakepääomasta	7 %	—	4 %	—
u) Vastedes käytettäväksi	11,491	31	—	—


VIII.

VAKUUTUS MURTOVARKAUTTA VASTAAN.



VIII.

ASSURANCE CONTRE LE VOL.



Taulu 33. A. Vakuutuskanta. B. Voitto- ja tappiotili 1908.

A. Sommes assurées. B. Compte de profits et pertes en 1908.

Providentia.

<p>a) Vakuutuksia Suomessa omalla vastuulla</p> <p>b) Koko vakuutuskanta Suomessa</p> <p>c) Vakuutusmaksut, jälleenvakuutukset poislukematta</p> <p>d) Vakuutusmaksurahaston laskemisperuste</p>	<p>) 31. p. joulukuuta 1907</p> <p>) 31. p. joulukuuta 1908</p>	<p><i>Smk</i> 4,017,910: —</p> <p>4,576,712: —</p> <p>6,912,559: —</p> <p>24,169: 30</p> <p>40 % omista vakuutusmaksuista.</p>
------------------------------------------------------------------------------------------------------------------------------------------------------------------------------------------------------------------------------------------	-----------------------------------------------------------------	--------------------------------------------------------------------------------------------------------------------------------

Providentian voitto- ja tappiotili.

	<i>Smk</i>	<i>ptä</i>		<i>Smk</i>	<i>ptä</i>
Tuloja:			Menoja:		
a) Edelliseltä vuodelta:			a) Vahingonkorvauksia, jälleenvakuutukset poisluettuina	5,059	37
Vakuutusmaksurahasto	5,098	68	b) Asiamiesprovisioineja	3,996	20
b) Vakuutusmaksut, jälleenvakuutukset ja ristornit poislukien	14,272	04	c) Hoitokustannuksia	—	—
c) Korvoja	3,054	52	d) Muita menoja	—	—
d) Muita tuloja	1) 3,093	61	e) Seuraavaan vuoteen:		
			Vakuutusmaksurahasto	5,708	82
			Vahinkorahasto	535	95
Summa	25,518	85	Summa	19,683	61
Voiton käyttäminen: 2)			Voitto	+ 5,835	24
Vararahastoon	449	52			
Osakkeenomistajille	3,500	—			
Prosenttia maks. osakepääomasta	7 %	—			
Muihin tarkoituksiin	545	72			

1) Siitä jälleenvakuutusprovisioineja Smk 2,970: 20.

2) Koskee yhtiön kaikkia vakuutuslajeja. Yhtiön lopullinen voitto on Smk 4,495: 24, koska veneiden vakuutus on tuottanut tappiota Smk 1,713: 28.

Taulu 34. Bilanssi joulukuun 31. p. 1908.

Bilan le 31 déc. 1908.


Vakuutusyhtiö Providentia. ¹⁾

	<i>Smc.</i>	<i>71^{te}</i>		<i>Smc.</i>	<i>71^{te}</i>
Aktivaa:			Passivaa:		
a) Osakkeenomistaj. sitoumuksia ..	350,000	—	a) Osake- ja takuupääoma	500,000	—
b) Kiinteimistöä	100,000	—	b) Pääomavararahasto	1,334	16
c) Lainoja	—	—	c) Vakuutusmaksurahasto omaa vastuuta varten	7,401	84
d) Obligatsioneja ja muita arvopapereita	150	—	d) Vahinkorahasto	535	95
e) Pankissa ja kassassa	50,751	95	e) Erityisrahastoja	23	82
f) Tilissä asiamiehillä	3,235	31	f) Virkamieskunnan eläkerahasto	—	—
g) Tilissä vakuutusyhtiöillä	—	—	g) Tilissä asiamiehillä	41	02
h) Maksamattomia korkoja	1,829	52	h) Tilissä vakuutusyhtiöillä	220	75
i) Kalustoa	3,269	75	i) Osakkeenomistajain nostamattomia osinkoja	—	—
k) Muita varoja	4,816	25	k) Muita velkoja	—	—
			l) Voitto- ja tappiotili	4,495	24
Summa	514,052	78	Summa	514,052	78

¹⁾ Koskee yhtiön kaikkia vakuutuslajeja.

IX.

TAKUUVAKUUTUS.



IX.

ASSURANCE DE LA CAUTION.



Taulu 35. A. Vakuutuskanta. B. Voitto- ja tappiotili 1908.

A. Sommes assurées. B. Compte de profits et pertes en 1908.

Providentia.

- a) Vakuutuksia Suomessa omalla vastuulla 31. p. joulukuuta 1908 *Smk* 39,500: —
 b) Koko vakuutuskanta Suomessa 31. p. joulukuuta 1908 84,500: —
 c) Vakuutusmaksut, jälleenvakuutukset poisluquematta 1,589: 32
 d) Vakuutusmaksurahaston laskemisperuste Providentiassa: 40 % omista vakuutusmaksuista.

Providentian voitto- ja tappiotili.

	<i>Smk.</i>	<i>ptä</i>		<i>Smk.</i>	<i>ptä</i>
Tuloja:			Menoja:		
a) Edelliseltä vuodelta:			a) Vahingonkorvauksia, jälleenvakuutukset poisluettuina . . .	—	—
Vakuutusmaksurahasto	177	—	b) Asiamiesprovisioineja	331	—
b) Vakuutusmaksut, jälleenvakuutukset poislukien	1,026	82	c) Hoitokustannuksia	287	08
c) Korkoja	—	—	d) Seuraavaan vuoteen:		
d) Muita tuloja	¹⁾ 168	77	Vakuutusmaksurahasto	410	73
			Vahinkorahasto	—	—
Summa	1,372	59	Summa	1,028	81
			Voitto	+	343 78
Voiton käyttäminen:					
Vararahastoon	—	—			
Osakkeenomistajille	—	—			
Prosenttia maks. osakepääomasta	—	—			
Muihin tarkoituksiin	—	—			

¹⁾ Siitä jälleenvakuutusprovisioineja Smk 140: 68.