

# VAKUUTUSTARKASTAJA.

SUOMEN VIRALLINEN TILASTO.

XXII.

# VAKUUTUSOLOT.

---

A.

16.

VAKUUTUSTARKASTAJAN KERTOMUS VAKUUTUSOLOISTA  
SUOMESSA VUONNA 1907.

---

COMPTE RENDU DE L'ÉTAT DE L'ASSURANCE EN  
FINLANDE, EN 1907.



HELSINGISSÄ,  
KEISARILLISEN SENAATIN KIRJAPAINOSSA,  
1909.

## Sisälllys:

	Siv.
Johdatus . . . . .	1.
I. Henkivakuutus: . . . . .	3.
Tähän taulut 1—8.	
II. Tapaturmavakuutus: . . . . .	23.
Tähän taulut 9—14.	
III. Palovakuutus: . . . . .	37.
Tähän taulut 15—21.	
IV. Kuljetus- ja merivakuutus: . . . . .	45.
Tähän taulut 22—25.	
V. Lasivakuutus: . . . . .	50.
Tähän taulut 26—28.	
VI. Eläinvakuutus: . . . . .	52.
Tähän taulut 29—30.	
VII. Jälleenvakuutus: . . . . .	54.
Tähän taulut 31—32.	
VIII. Vakuutus murtovarkautta vastaan: . . . . .	55.
Tähän taulut 33—34.	
IX. Takuuvakuutus: . . . . .	56.
Tähän taulu 35.	
X. Jälkikatsaus: . . . . .	57.
Yleisselitys ranskaksi . . . . .	I.

### Tilastolliset taulut:

#### I. Henkivakuutus:

1. A—C. Vakutuskanta Suomessa.
2. A—B. Kustannuksia Suomessa. Vakuutusrahasto suomalaisia vakuutuksia varten.
3. A—C. Suomessa toimivien yhtiöiden koko vakutuskanta.
4. Vakuutuslaskannan vähennys.
5. Osakkeenomist. ja vakuutett. voitto-osuudet.
6. Kuolleisuustaulut ja korkokanta. Odotettu ja todenperäinen kuolleisuus.
7. Voitto- ja tappiotilit.
8. Bilansit.

## Table des matières:

	Page.
Introduction . . . . .	1.
I. Assurance sur la vie: . . . . .	3.
Tableaux 1—8.	
II. Assurance contre les accidents: . . . . .	23.
Tableaux 9—14.	
III. Assurance contre l'incendie: . . . . .	37.
Tableaux 15—21.	
IV. Assurance contre les risques de transports: . . . . .	45.
Tableaux 22—25.	
V. Assurance contre le bris des glaces: . . . . .	50.
Tableaux 26—28.	
VI. Assurance contre la mortalité des bestiaux: . . . . .	52.
Tableaux 29—30.	
VII. Réassurance: . . . . .	54.
Tableaux 31—32.	
VIII. Assurance contre le vol: . . . . .	55.
Tableaux 33—34.	
IX. Assurance de la caution: . . . . .	56.
Tableau 35.	
X. Récapitulation: . . . . .	57.
Résumé français . . . . .	I.

### Tableaux statistiques:

#### I. Assurance sur la vie:

1. A—C. État en Finlande.
2. A—B. Frais en Finlande. — Réserve mathématique pour les assur. finlandaises.
3. A—C. État général des compagnies opérant en Finlande.
4. Extinctions.
5. Bénéfices des actionnaires et des assurés.
6. Tables de mortalité et du taux d'intérêt. — Mortalité présumée et réelle.
7. Comptes des profits et pertes.
8. Bilans.

## II. Tapaturmavakuutus:

9. A—B. Työväen vakuutus lain mukaan jouluk. 5. p:ltä 1895.
10. Vapaaehtoinen vakuutus.
11. Elinkorko- ja vakuutusmaksurahastojen laskemisen perusteet.
12. Voitto- ja tappiotilit.
13. Bilansit.
14. Osakeyhtiö Securitas.

## III. Palovakuutus:

15. Suomessa toimivien osakeyhtiöiden koko vakuutussumma. — Vakuutusmaksu- ja vahinkorahastot.
16. Osakeyhtiöt: Voitto- ja tappiotilit.
17. » Bilansit.
18. » Vakuutuskanta Suomessa.
19. Keskin. yhtiöt: Vakuutuskanta Suomessa.
20. » » Voitto- ja tappiotilit.
21. » » Bilansit.

## IV. Kuljetusvakuutus:

22. Vakuutusmaksu- ja vahinkorahastot.
23. Voitto- ja tappiotilit.
24. Bilansit.
25. Vakuutusmaksut, vahingot y. m. Suomessa.

## V. Lasivakuutus:

26. Vakuutuskanta Suomessa.
27. Voitto- ja tappiotilit.
28. Bilansit.

## VI. Eläinvakuutus:

29. Vakuutuskanta Suomessa.
30. A. Voitto- ja tappiotilit.  
B. Bilansit.

## VII. Jälleenvakuutus:

31. Voitto- ja tappiotilit.
32. Bilansit.

## VIII. Murtovarkausvakuutus:

33. A. Vakuutuskanta Suomessa.  
B. Voitto- ja tappiotili.
34. Bilansi.

## IX. Takuuvakuutus:

35. A. Vakuutuskanta Suomessa.  
B. Voitto ja tappiotili.

## II. Assurance contre les accidents:

9. A—B. Assurance des ouvriers selon la loi donnée le 5 déc. 1895.
10. Assurance libre.
11. Base du calcul des réserves des rentes viagères et des primes.
12. Comptes des profits et pertes.
13. Bilans.
14. La compagnie Securitas.

## III. Assurance contre l'incendie:

15. Sommes totales assurées par les compagnies par actions opérant en Finlande. — Réserves des risques et pour sinistres.
16. Comp. p. act.: Comptes des profits et pertes.
17. » » » Bilans.
18. » » » État en Finlande.
19. Sociétés mutuelles: État en Finlande.
20. » » Compt. des prof. et pert.
21. » » Bilans.

## IV. Assurance contre les risques de transport:

22. Réserves des risques et pour sinistres.
23. Comptes des profits et pertes.
24. Bilans.
25. Primes et paiements en Finlande.

## V. Assurance contre le bris des glaces:

26. État en Finlande.
27. Comptes des profits et pertes.
28. Bilans.

## VI. Assurance contre la mortalité des bestiaux:

29. État en Finlande.
30. A. Comptes des profits et pertes.  
B. Bilans.

## VII. Réassurance:

31. Comptes des profits et pertes.
32. Bilans.

## VIII. Assurance contre le vol:

33. A. État en Finlande.  
B. Compte des profits et pertes.
34. Bilan.

## IX. Assurance de la caution:

35. A. État en Finlande.  
B. Compte des profits et pertes.



## Alamainen kertomus Suomen vakuutusoloista vuonna 1907, vakuutustarkastajan antama.

Tämä alamainen kertomus Suomen vakuutusoloista vuonna 1907 on sekin laadittu saman ohjelman mukaan kuin 1892 vuoden jälkeen säännöllisesti julkaistut vuosikertomukset vakuutustoiminnasta maassa. Varsinkin on yhdenmukaista ohjelmaa noudatettu tilastollisissa tauluissa, joiden avulla näin ollen voidaan arvostella kehitystä niiden 16 vuoden kuluessa, joilta säännöllistä tilastoa maamme tärkeimmistä vakuutusoloista on saatavana.

Vaikka tämä tilasto muutamissa kohdin kaipaisi uudistamista ja täydentämistä, en ole tahtonut siihen vielä tänäkään vuonna ryhtyä, koska paraikaa työskentelevä yleinen tilastokomitea toivottavasti pian saa tilaisuuden käsitellä vakuutustilastoa.

Teksti ja taulut jakautuvat seuraaviin osastoihin, jotka valaisevat kukin kohdaltaan Suomessa esiintyviä vakuutusmuotoja:

- I. *Henkivakuutus.*
- II. *Tapaturmavakuutus.*
- III. *Palovakuutus.*
- IV. *Kuljetus- ja merivakuutus.*
- V. *Lasivakuutus.*
- VI. *Eläinvakuutus.*
- VII. *Jälleenvakuutus.*
- VIII. *Vakuutus martovarkautta vastaan.*
- IX. *Takuuvakuutus.*

Vuonna 1907 vakuutusosalalla tapahtuneista muutoksista mainittakoon seuraavat tärkeimpinä:

maaliskuun 21. p. sai vakuutusosakeyhtiö »Providentia» oikeuden vakuuttaa matkatavaroita ja kauppatuomattajain varastoja sekä antaa takuuvakuutuksia; huhtikuun 25. p. sai »Keskinäinen vakuutusyhtiö Sampo» sääntönsä vahvistetuiksi, joiden mukaan sillä on oikeus eri osastoina harjoittaa seuraavia vakuutushaaroja: 1) kaupunkikiinteistöjen palovakuutusta, 2) maalaiskiinteistöjen ja -irtaimiston palovakuutusta, 3) irtaimiston palovakuutusta, 4) laivojen ja

pursien palovakuutusta, 5) tapaturmavakuutusta, 6) kuljetusvakuutusta ja 7) eläinvakuutusta.

huhtikuun 25. p. vahvistettiin myöskin »Itä-Suomen maakauppiaiden paloapuyhtiön» säännöt.

heinäkuun 25. p. sai »Keskinäinen vakuutusyhtiö Sampo» oikeuden harjoittaa myöskin streikkivakuutusta.

Tekstiosastossa on tilastollisen aineiston johdolla tehty yleiskatsaus vuoden toiminnan tulokseen ja osotettu tämän suhdetta edellisten vuosien liikkeeseen.

Viimeisessä osastossa esitetään otsakkeella »Jälkikatsaus» yleisiä huomautuksia edellisissä osastoissa käsiteltyjen vakuutusolojen tuloksista.

Kun vakuutustarkastajan tehtävää ei vielä ole ulotettu kaikkien keskinäisyydelle perustettujen kotimaisten vakuutuslaitosten toimintaan, ei tätä ole voitu tilastollisessa esityksessä täydellisesti käsitellä. Näin ollen annetaan näistä yhtiöistä osaksi tauluosastossa, osaksi ainoastaan tekstiosastossa muutamia yleisiä tietoja, jotka julkaistuna ovat olleet saatavissa tai joita muuten on voitu hankkia.

Kertomusten B-sarjassa julkaistaan erikseen tietoja niistä keskinäisistä palo- ja eläinvakuutusyhdistyksistä, joiden toiminta käsittää pienemmän osan maata kuin kokonaisen läänin.

Kuten ennenkin ovat *venäläiset yhtiöt* edelleen vapautetut velvollisuudesta antaa tietoja toiminnastaan Suomessa, jota siis ei voida tilastollisessa esityksessä käsitellä.

Helsingissä maaliskuun 15. päivänä 1909.

Onni Hallstén.

## I. Henkivakuutus.

Oikeuden henkivakuutusliikkeen harjoittamiseen Suomessa omisti 1907 vuoden alussa 4 kotimaista ja 20 ulkomaista yhtiötä. »Keskinäinen kansanvakuutusyhtiö Kansa» ei ole vuonna 1907 alottanut liikettään.

»Henkivakuutusosakeyhtiö Fennian» antamat tiedot, paitsi vakuutuskantaa koskevat, kohdistuvat aikaan huhtikuun alusta vuonna 1906 vuoden 1907:n loppuun.

Kaikki täällä toimintaoikeutta omistavat yhtiöt luetellaan seuraavalla sivulla olevassa taulussa, jossa sitä paitsi mainitaan laitoksen perustamisvuosi, vuosi, jolloin sen liike Suomessa alkoi, sekä ulkomaisten yhtiöiden pääasiamies ja pääasioimiston paikka, päivä, jolloin annettiin toimilupa Suomessa, sekä päivä, jolloin pääasiamiehen valtakirja julkaistiin virallisissa lehdissä. Laitokset ovat järjestetyt kotimaansa ja kussakin ryhmässä ikänsä mukaan. Eri sarakkeessa osotetaan kirjaimella *O* että laitos on osakeyhtiö, kirjaimella *K* että se on perustettu tahi muuttunut keskinäiseksi sekä kirjaimilla *O + K* että se on perustettu osakepääomalle, joka vähitellen arvotaan suoritettavaksi, niin että laitos aikanaan tulee muuttumaan keskinäiseksi yhtiöksi.

Ulkomaisista yhtiöistä eivät kuitenkaan kaikki tätä nykyä ota osaa varsinaiseen vakuutustyöhön. Siten on saksalainen yhtiö *Wilhelma* jo vuonna 1899 lakkauttanut liikkeensä Suomessa, eivätkä englantilaiset yhtiöt *Standard*, *Star* ja *Gresham* eikä amerikalainen yhtiö *Equitable* ole tilivuotena hankkineet uusia vakuutuksia, vaan ovat ne rajoittaneet toimensa Suomessa ainoastaan niihin toimenpiteisiin, jotka ovat olleet tarpeen aikaisemmin päätettyihin, vielä voimassa oleviin vakuutussopimuksiin nähden. Hollantilainen yhtiö »*Algemeene Maatschappij van Levensverzekering en lijfrente*», jonka pääasiamiehen valtakirja on julkaistu virallisessa lehdessä 7/11 1900, ei ole puolestaan vielä vuonna 1907 ryhtynyt vastaanottamaan vakuutuksia. Kilpailemassa kolmen kotimaisen yhtiön kanssa oli siis jällellä tilivuonna 1907 itse asiassa ainoastaan 14 ulkomaista yhtiötä.

Näiden ohella toimii maassamme muutamia venäläisiä henkivakuutusyhtiöitä, joiden toiminnasta ei kuitenkaan lähempiä tietoja ole vakuutustarkastajalle annettu.

## Henkivakuutuslaitoksia.

Laitos.	Osa- tai keskinäinen yhtiö.	Perustamisvuosi.	Päättämät vakuutuksia Suomessa vuodesta.	Päätoimisto.	Lupa myönnetty.	Pääasiainlehen valtuutus kirjja julkaisun.
<b>Suomalaisia yhtiöitä:</b>						
Kaleva, Helsinki . . . . .	O	1874	1874	Pääkonttori, Helsinki.	18 <sup>2/0</sup> 74	—
Suomi, » . . . . .	K	1890	1890	» »	18 <sup>10/12</sup> 89	—
Fennia, Turku . . . . .	O+K	1905	1906	» Turku.	19 <sup>23/11</sup> 05	—
Kansa, Helsinki . . . . .	K	1906	—	» Helsinki.	19 <sup>10/2</sup> 06	—
<b>Ruotsalaisia yhtiöitä.</b>						
Skandia, Tukholma . . . . .	O	1855	1856	Toimin. Schildt & Hallberg, H.ki.	18 <sup>27/11</sup> 91	18 <sup>3/12</sup> 91
Svea, Göteborg . . . . .	O	1867	1875	Herra J. N. Carlander, »	18 <sup>11/2</sup> 92	18 <sup>0/3</sup> 92
Nordstjernan, Tukholma . . . . .	O	1872	1872	Toimin. Elmgren & Kump. »	18 <sup>27/11</sup> 91	19 <sup>11/7</sup> 07
Thule, » . . . . .	O	1873	1874	Herra H. Smedslund, »	18 <sup>27/11</sup> 91	19 <sup>30/8</sup> 06
Victoria, » . . . . .	O	1883	1885	» E. A. Hjelt, »	18 <sup>3/12</sup> 91	18 <sup>11/1</sup> 92
Skåne, Malmö . . . . .	O	1884	1884	» C. F. Carlander, »	18 <sup>11/2</sup> 92	18 <sup>24/3</sup> 92
Allmänna liförsäkringsbolaget, Tukholma . . . . .	O+K	1887	1888	» C. F. Maury, »	18 <sup>8/11</sup> 93	19 <sup>22/7</sup> 02
Svenska liförsäkringsbolaget, Tukholma . . . . .	O+K	—	1906	» Oscar Wikeström, Turku.	19 <sup>28/4</sup> 06	19 <sup>11/4</sup> 07
<b>Englantilaisia yhtiöitä.</b>						
Standard, Edinburg . . . . .	O	1832	1897	» Alex. F. Lindberg, H.ki.	18 <sup>22/1</sup> 97	19 <sup>18/5</sup> 04
Northern, Lontoo . . . . .	O	1836	1852	Th. Lindelöf & Wennerberg, »	18 <sup>27/11</sup> 91	19 <sup>1/8</sup> 00
Star, » . . . . .	O	1843	1891	Herra O. Franck, »	18 <sup>17/12</sup> 91	19 <sup>10/5</sup> 04
Gresham, » . . . . .	O	1848	1894	» Alex. F. Lindberg, »	18 <sup>23/4</sup> 94	19 <sup>1/10</sup> 04
<b>Saksalaisia yhtiöitä.</b>						
Deutsche Lebensversicherungs-Gesellschaft in Lübeck . . . . .	O	1828	1834	» E. Fazer, »	18 <sup>17/8</sup> 92	18 <sup>2/2</sup> 98
Victoria, Berlin . . . . .	O	1853	1881	» Aug. Schütt, Viipuri.	18 <sup>7/1</sup> 92	19 <sup>28/5</sup> 08
Germania, Stettin . . . . .	O	1857	1893	» F. Stamer, Helsinki.	18 <sup>17/10</sup> 92	19 <sup>18/1</sup> 05
Wilhelma, Magdeburg . . . . .	O	1872	1893	On 1899 lakkauttanut asioimist. Edustaja: Herra Alex. F. Lindberg, Helsinki.	18 <sup>20/5</sup> 93	—
<b>Ranskalainen yhtiö.</b>						
l'Urbaine, Paris . . . . .	O	1865	1890	Herra C. von Knorring, H.ki.	18 <sup>23/2</sup> 93	18 <sup>11/8</sup> 93
<b>Hollantilainen yhtiö.</b>						
Algemeene Maatschappij van Levensverzekering en lijfrente, Amsterdam . . . . .	O	1880	—	» Alex. Wolff, »	18 <sup>26/10</sup> 99	19 <sup>7/11</sup> 00
<b>Amerikalaisia yhtiöitä.</b>						
Mutual Life Insurance Company, New-York . . . . .	K	1842	1890	» Alex. F. Lindberg, »	18 <sup>28/8</sup> 93	18 <sup>9/9</sup> 92
EQUITABLE Life Insurance Company of the United States, New-York . . . . .	O	1859	1885	Vakantti. <sup>1)</sup>	18 <sup>28/8</sup> 93	18 <sup>27/6</sup> 93

<sup>1)</sup> Toukokuun 4. päivästä 1908 on yhtiön pääasiamies Herra Varatuomari John Dittmar.

*Henki- ja pääomavakuutusta*, siihen luettuna *myötäjääsvakuutustakin*, tili-vuotena 1907 valaisee alempana oleva taulu. Koska tässä on tarkoituksena selvittää *kotimaista* vakuutuskantaa, ovat ulkomailta saadut vakuutukset ja jälleenvakuutukset vähennetyt kotimaisten yhtiöiden luvuista, sekä myöskin, kaksinkertaisen laskemisen välttämiseksi, kotimaisten yhtiöiden väliset jälleenvakuutukset.

Paisi kotimaisia ja ulkomaisia yhtiöitä koskevia lukuja on samoin kuin ennenkin tähän otettu likimääräisiä tietoja venäläisten yhtiöiden suomalaisesta vakuutuskannasta. Vaikka ei voidakaan tässä kohden esittää tarkkoja lukuja, lienee kumminkin sopiva mainita niitä tässä yleiskatsauksessa.

Niistä vakuutuksista, jotka aikoinaan ovat päätetyt sellaisissa ulkomaisissa yhtiöissä, joilla ennen on ollut asiamiehiä maassamme tahi jotka tilapäisesti ovat täällä toimineet, on vielä jällellä pienempi, ehkä muutamaan sataantuhanteen markkaan nouseva määrä, ja on tämä otettu yhteen lukuun venäläisten yhtiöiden kanssa.

Laitoksia.	Kanta jouluk. 31. p. 1906. <i>Smf.</i>	Lisäys v. 1907. <i>Smf.</i>	Kanta jouluk. 31. p. 1907. <i>Smf.</i>
Kotimaisia . . . . .	239,097,913	+ 39,629,751	278,727,664
Ulkomaisia . . . . .	<sup>1)</sup> 76,017,501	+ 1,137,067	77,154,568
Yhteensä	<sup>1)</sup> 315,115,414	+ 40,766,818	355,882,232
Venäläisten yhtiöiden likimäär. summa	10,000,000	—	10,000,000
Suomen koko vakuutuskanta. . . . .	325,115,414	+ 40,766,818	365,882,232

Vakuutuskannan suoranainen lisäys on ollut noin 5 miljonaa markkaa suurempi kuin vuonna 1906. Suomalaisen yhtiöiden suoranainen lisäys on puolestaan ollut noin 5,850,000 markkaa suurempi kuin vuonna 1906 ja ulkomaisen, venäläisiä yhtiöitä lukuun ottamatta, noin 850,000 markkaa pienempi kuin vuonna 1906.

Jos tarkastetaan eri ulkomaisten yhtiöiden vakuutuskannan muutokset, nähdään taulusta 1 A että yhden ruotsalaisen, kolmen englantilaisen, kahden saksalaisen ja kahden amerikalaisen eli kahdeksan yhtiön vakuutussumma on vuoden kuluessa vähentynyt yhteensä noin 1,125,000 markkaa, kun sitä vastoin seitsemän ruotsalaisen, yhden saksalaisen ja yhden ranskalaisen, eli yhdeksän yhtiön vakuutussumma on kasvanut noin 2,262,000 mk. sekä yhden eng-

<sup>1)</sup> Tiedot eroavat jonkun verran viime vuoden kertomuksessa mainituista, koska yksi ruotsalainen yhtiö jalestäpäin on oikaissut ennen antamiaan tietoja.

lantilaisen ja yhden saksalaisen yhtiön vakuutuskanta on pysynyt kokonaan muuttumatta, joten ulkomaisten yhtiöiden, venäläisiä yhtiöitä lukuun ottamatta, koko toiminnan lopputuloksena on noin 1,137,000 markan nousu.

Seuraavassa taulussa olevat luvut valaisevat suomalaisten ja ulkomaisten yhtiöiden vakuutuskannan kasvamista vuosina 1893—1907. Kun venäläisistä yhtiöistä ei ole käytettävänä varmoja tietoja, ei voida niitä tässä ottaa lukuun.

V u o s i.	Suoranainen kasvaminen.			Kasvaminen %:ssa kunkin ryhmän vakuutuskannasta vuoden alussa.		
	Suomalaiset yhtiöt.	Ulkomaiset yhtiöt.	Summa.	Suomalaiset yhtiöt.	Ulkomaiset yht.	Molemmat yhteensä.
1893 . . . . .	6,909,411	+ 2,591,465.	9,500,876	11.3	+ 5.8	8.9
1894 . . . . .	7,397,638	+ 3,006,581	10,404,219	10.9	+ 6.3	9.0
1895 . . . . .	9,553,953	+ 3,011,212	12,565,165	12.7	+ 5.9	9.9
1896 . . . . .	10,597,182	+ 5,190,473	15,787,655	12.5	+ 10.9	11.4
1897 . . . . .	9,559,206	+ 4,376,303	13,935,509	10.2	+ 7.4	9.0
1898 . . . . .	9,444,508	+ 5,840,683	15,285,191	9.0	+ 9.2	8.9
1899 . . . . .	9,602,042	+ 1,749,074	11,351,116	8.4	+ 2.5	6.2
1900 . . . . .	10,734,121	+ 531,503	11,265,624	8.7	+ 0.7	5.8
1901 . . . . .	10,684,700	+ 523,417	11,208,117	8.0	+ 0.7	5.5
1902 . . . . .	10,417,088	+ 861,407	11,278,795	7.2	+ 1.2	5.2
1903 . . . . .	12,913,121	+ 1,036,020	13,949,141	8.5	+ 1.4	6.1
1904 . . . . .	17,595,870	— 84,876	17,510,994	10.4	— 0.1	7.2
1905 . . . . .	18,890,785	+ 295,776	19,186,561	10.1	+ 0.4	7.4
1906 . . . . .	33,783,905	<sup>1)</sup> +1,978,678	<sup>1)</sup> 35,762,583	16.5	+ 2.7	12.8
1907 . . . . .	39,629,750	+ 1,137,067	40,766,817	16.6	+ 1.5	12.9

Tästä nähdään että sekä koko vakuutuskannan että suomalaisten yhtiöiden vakuutuskannan absolutinen lisäys on vuonna 1907 ollut suurempi kuin koskaan ennen. Samoin on koko vakuutuskannan ja suomalaisten yhtiöiden lisäysprosentti ollut vähän suurempi kuin vuonna 1906 ja siis suurempi kuin minään vuonna, josta tilastoa on saatavana. Ulkomaisten yhtiöiden vakuutuskannan absolutinen lisäys on näennäisesti jonkun verran pienempi kuin vuonna 1906, mutta jos viimeksi mainitun vuoden lisäyksestä jätetään pois se 972,520 markan vakuutussumma, jonka Svenska lifförsäkringsbolaget niminen yhtiö oli pääkonttorissaan pitkin vuosia vastaanottanut ja ruotsalaiseen vakuutuskaantaansa lukenut ja jonka se toimiluvan saatuaan, vuonna 1906 siirsi suomalaiseseen vakuutuskantaan, huomataan 1907 vuoden lisäys noin 130,000 markkaa suuremmaksi kuin 1906 vuoden todellinen lisäys. Kaikkien kotimaisten yhtiöiden absolutinen lisäys on ollut melkoinen, nousten Kalevan noin 8.4 miljoonan

<sup>1)</sup> Katso edellisellä sivulla olevaa alaviittoa.

markkaan, Suomen noin 30.3 miljoonaa markkaan ja Fennian noin 8.5 miljoonaa markkaan.

Vakuutettujen henkilöiden lukua ei voida tarkalleen esittää, koska muutammat ulkomaiset yhtiöt äsken mainitun luvun asemasta ilmoittavat annettujen henkivakuutuskirjojen luvun ja koska sama henkilö on voinut ottaa vakuutuksia kahdessa tai useammassa eri yhtiössä. Tämä luku ei siis saata täysin nousta taulussa 1 A ilmoitettuun lukuun, 91,951 henkeen. Alla esitetään miten puheena oleva luku on vuosittain kasvanut viimeisten 10 vuoden kuluessa, ja koskee äsken mainittu huomautus kaikkia näitä lukuja:

Vuonna 1898 . . . . .	oli lisäys	3,954
» 1899 . . . . .	» »	3,837
» 1900 . . . . .	» »	3,747
» 1901 . . . . .	» »	4,425
» 1902 . . . . .	» »	3,466
» 1903 . . . . .	» »	4,488
» 1904 . . . . .	» »	5,302
» 1905 . . . . .	» »	5,545
» 1906 . . . . .	» »	1) 9,033
» 1907 . . . . .	» »	11,001

Nämä luvut osottanevat riittävästi että vaikka viimeisten vuosien aikana vakuutettujen henkilöiden luku on entistään nopeammin kohonnut, henkivakuutus ei vielä ole tunkeutunut läheskään niin laajalle kuin olisi syytä toivoa.

Ulkomaisissa yhtiöissä vakuutettujen henkilöiden luku oli 1907 vuoden lopussa noin 12,000, muodostaen siis noin 13 % vakuutettujen henkilöiden luvusta. Vertauksen vuoksi mainittakoon että Ruotsissa, jossa henkivakuutettujen henkilöiden luku 1907 vuoden lopussa oli lähes yhdeksän kertaa suurempi kuin meillä, ulkomaisissa yhtiöissä otettujen vakuutuksien luku nousi ainoastaan noin 15,900:een.

Alla esitetään muutamia lukuja, joista nähdään miten kutakin vakuutettua henkeä kohti tulevan henkivakuutussumman keskimäärä on 16 vuoden kuluessa muuttunut. Nämä luvut mainitaan 1891, 1896, 1901, 1906 ja 1907 vuoden loppuun nähden ja kohdistuvat ne kotimaisten yhtiöiden koko vakuutuskantaan:

	1891	1896	1901	1906	1907
Suomalaiset yhtiöt . .	5,934 mk	4,039 mk	3,531 mk	3,563 mk	3,570 mk
Erikseen: Kaleva	6,657 »	4,998 »	4,532 »	4,081 »	3,948 »
Suomi	4,850 »	3,471 »	3,136 »	3,387 »	3,454 »
Fennia	— »	— »	— »	3,650 »	3,515 »
Ulkomaiset yhtiöt . .	6,941 »	6,476 »	6,281 »	6,253 »	6,435 »

1) Katso sivulla 5 olevaa alaviittoa.

Tästä nähdään että yhdelle hengelle tulevan vakuutussumman keskimäärä on ulkomaisissa yhtiöissä pienentynyt puheena olevain kuudentoista vuoden kuluessa jonkun verran, joskin se viimeisenä vuonna on satunnaisesti kasvanut. Vastaava luku kotimaisten yhtiöiden liikkeessä on alentunut paljon suuremmassa määrässä, mutta osottaa se viimeisten vuosien aikana jonkun verran ylenemisen taipumusta.

Vakuutusyhtiöt Kaleva ja Suomi ottivat 1901 vuoden kuluessa käytettävien vakuutusmuotojensa joukkoon henkivakuutusta ilman edellä käypää lääkärintutkimusta, jonka kautta pienten vakuutusten hankkiminen helpotetaan, koska varsinkin näissä lääkärintutkimuksen aiheuttama maksu on tuntuvasti vakuutetuille korottanut ensi vuoden vakuuttamiskustannuksia. Mutta mitään erityistä luottamusta kansassa ei tämä vakuutusmuoto kuitenkaan vielä ole sauttanut. Alla olevat luvut antavat tietoja sen kehityksestä vuonna 1907.

	Vakuutuskanta vuoden alussa.	Uusia va- kuutuksia.	Mitättömäksi tehty: kuoleman takia.	Muista syistä.	Vakuutuskanta vuoden lo- pussa.
Kaleva . . .	642,202 mk	89,989 mk	7,215 mk	67,579 mk	657,397 mk
Suomi . . .	1,781,900 »	201,500 »	6,068 »	75,102 »	1,902,230 »
Yhteensä	2,424,102 mk	291,489 mk	13,283 mk	142,681 mk	2,559,627 mk

Suomalaisen vakuutuskannan jakautumisen kotimaisten ja ulkomaisten yhtiöiden kesken osottavat seuraavaan tauluun otetut luvut, jotka ilmoittavat vakuutuskannan absolutiset luvut Suomen markoissa kaikilta niiltä vuosilta, joista järjestetty vakuutuslasko on meillä saatavissa, ja ryhmitetään sen ohessa ulkomaiset yhtiöt kotimaansa mukaan.

V u o s i.	Vakuutuskanta Suomessa joulukuun 31. päivänä.						
	Suomalaiset yhtiöt.	Ulkomaiset yhtiöt.	Ulkomaiset yhtiöt ryhmitettyinä kansallisuutensa mukaan.				
			Ruotsal.	Englantil.	Saksalais.	Ranskal.	Amerika- laiset.
1892 . . . . .	60,943,730	44,960,740	29,532,955	2,108,825	2,491,328	5,687,732	5,139,900
1893 . . . . .	67,853,141	47,872,685	30,489,988	2,892,175	3,337,356	4,248,366	6,405,000
1894 . . . . .	75,250,779	50,879,266	31,665,995	3,884,825	4,408,824	4,286,622	6,633,000
1895 . . . . .	84,804,732	53,829,455	33,914,264	4,601,230	4,841,366	4,163,902	6,308,691
1896 . . . . .	95,401,914	59,019,928	37,485,108	5,214,225	5,282,903	4,776,178	6,259,514
1897 . . . . .	104,961,120	63,487,522	40,358,121	5,714,500	5,507,221	5,261,775	6,645,905
1898 . . . . .	114,405,623	69,328,205	44,078,913	5,515,225	6,233,878	5,971,451	7,528,738
1899 . . . . .	124,007,670	71,078,106	45,150,913	4,898,225	6,453,951	6,375,777	8,199,240
1900 . . . . .	134,741,791	71,602,535	46,194,528	4,027,950	6,225,151	5,909,838	9,245,068
1901 . . . . .	145,426,492	71,957,309	46,386,720	3,879,465	5,877,570	5,839,201	9,974,353
1902 . . . . .	155,914,232	72,791,903	47,124,391	3,756,901	5,787,955	5,420,748	10,701,868
1903 . . . . .	168,827,353	73,827,923	48,480,394	3,322,650	5,801,531	5,316,700	10,906,648
1904 . . . . .	186,423,223	73,743,047	48,880,438	3,103,000	5,663,486	5,171,810	10,924,313
1905 . . . . .	205,314,008	74,038,823	49,006,763	2,943,325	5,574,656	5,367,725	11,146,354
1906 . . . . .	239,097,913	<sup>1)</sup> 76,017,501	<sup>1)</sup> 51,850,182	2,753,325	5,498,442	5,365,414	10,550,138
1907 . . . . .	278,727,664	77,154,568	53,630,815	2,546,775	5,457,151	5,788,192	9,731,635

<sup>1)</sup> Katso sivulla 5 olevaa alaviittoa.



Tästä nähdään että, jos venäläistenkin yhtiöiden ainoastaan arvioimalla tunnettu vakuutuskanta otetaan lukuun, koko vakuutuskanta vuosien 1892, 1897, 1902 ja 1907 lopussa jakaantui seuraavalla tavalla:

	1892.	1897.	1902.	1907.
Suomalaisille yhtiöille . . . . .	51.5 %	55.7 %	65.2 %	76.2 %
Ulkomaisille » . . . . .	37.9 »	33.6 »	30.5 »	21.1 »
Venäläisille » . . . . .	10.6 »	10.7 »	4.3 »	2.7 »

Tästä selviää että kotimaiset yhtiöt tosin ovat askel askeleelta voittaneet alaa vakuutuskannan suuruuteen nähden, mutta että ulkomaisten yhtiöiden hallussa edelleen on hyvinkin huomattava suomalaisen vakuutuskannan osa.

Ulkomaisista yhtiöistä on ruotsalaisilla yhtiöillä, jotka vanhastaan ovat työskennelleet maassamme ja tuntuvassa määrässä valmistaneet tietä henkivakuutusliikkeen levenemiselle, ensi sija, ja omistivat ne 1907 vuoden lopussa 69.5 % kaikkien ulkomaisten yhtiöiden vastuumäärästä. — Englantilaisten yhtiöiden suomalainen kanta on 1897 vuoden jälkeen, jolloin se saavutti korkeimman määränsä, pysyväisesti alentunut. Samoin on ylipäättään käynyt myöskin saksalaisten ja ranskalaisten yhtiöiden suomalaiseen vakuutussummaan nähden, joka vuonna 1899 oli suurin, joskin ranskalaisen yhtiön vakuutussumma viimeisenä vuonna on hiukan kohonnut. Amerikalaisten yhtiöiden loppusumma, joka verkalleen kasvoi 1905 vuoteen asti, on sen jälkeen vuosi vuodelta alentunut.

Seuraavat luvut osottavat mikä henkivakuutussumma keskimäärin tulee kutakin maan asukasta kohti, jos otetaan lukuun ainoastaan vakuutukset kotimaisissa ja ulkomaisissa (eikä venäläisissä) yhtiöissä; sen ohessa mainitaan suljujen sisässä vastaavat luvut, kun on otettu myöskin lukuun venäläisten yhtiöiden ainoastaan arviolta tunnettua vakuutuskantaa.

1892 . . . . .	<i>Smf.</i>	43.64	<i>Smf.</i>	(48.40)
1893 . . . . .	»	47.26	»	(52.95)
1894 . . . . .	»	50.92	»	(57.30)
1895 . . . . .	»	55.14	»	(60.60)
1896 . . . . .	»	60.58	»	(66.95)
1897 . . . . .	»	65.13	»	(70.40)
1898 . . . . .	»	69.85	»	(73.94)
1899 . . . . .	»	72.92	»	(77.39)
1900 . . . . .	»	76.07	»	(79.87)
1901 . . . . .	»	79.26	»	(83.01)
1902 . . . . .	»	84.28	»	(88.08)
1903 . . . . .	»	86.36	»	(89.82)
1904 . . . . .	»	92.38	»	(96.04)

1905 . . . . .	<i>Smc.</i> 99.77	<i>Smc.</i> (103.34)
1906 . . . . .	» 108.96	» (112.42)
1907 . . . . .	» 121.30	» (124.71)

Vuoden kuluessa ovat vakuutusyhtiöt (paitsi venäläiset) kuoleman tahi vakuutusajan päättymisen takia maksaneet yhteensä *Smc.* 4,433,378: 40, josta kotimaiset yhtiöt ovat suorittaneet *Smc.* 2,755,888: 81. Tämä muodostaa 1.32 % vuoden keskivakuutuskannasta, ja erikseen kotimaisia yhtiöitä varten 1.04 % niiden keskivakuutuskannasta. Samaan aikaan aleni vakuutuskanta takaisinostojen kautta yhteensä *Smc.* 820,281: 65, josta erikseen kotimaisissa yhtiöissä *Smc.* 711,049: —. Nämä luvut ovat kohdaltaan 0.25 % ja 0.28 % vuoden vastaavasta keskivakuutuskannasta, kun vastaavat prosenttiluvut vuonna 1906 olivat 0.41 % ja 0.37 %.

Alla olevat luvut näyttävät mikä osa yhtiön keskivakuutuskannasta on vuoden aikana käynyt mitättömäksi jostakin muusta syystä kuin kuolemantapauksesta tai vakuutusajan päättymisestä. Ne ovat lasketut siten, että vakuutuskannan koko vähennyksestä (taulu n:o 1 A; sar. 7) on otettu pois kuolemantapauksen johdosta tahi vakuutusajan loppuun kulumisen takia maksettu rahasumma (taulu n:o 1 A; sar. 14), joten tulee näkyviin se vähennyksen osa, jonka ovat aiheuttaneet muut syyt kuin kuolema ja vakuutusajan päättyminen. Vertaamalla tätä jäännöstä yhtiön keskivakuutuskantaan vuoden aikana (taulu n:o 1 A; sar. 3 ja 11) saadaan seuraavat luvut, jotka siis ilmoittavat kuinka monta prosenttia mitättömäksi tekemiset muodostavat yhtiön keskivakuutuskannasta vuoden aikana.

Kotimaiset yhtiöt . . . . .	1.73 %
Erikseen Kaleva . . . . .	2.38 »
» Suomi . . . . .	1.35 »
» Fennia . . . . .	3.09 »
Ulkomaiset yhtiöt . . . . .	3.49 »
Erikseen ruotsalaiset . . . . .	2.82 »
» englantilaiset . . . . .	4.51 »
» saksalaiset . . . . .	1.42 »
» ranskalaiset . . . . .	12.97 »
» amerikalaiset . . . . .	3.26 »

Noudatettua laskemismenettelyä vastaan voidaan tehdä muutamia oikeutettujakin muistutuksia. Siten sisältävät käytetyt luvut varsinaisen henkivakuutuksen rinnalla myöskin myötäjäisvakuutukset ja kansanvakuutukset, ja niihin lukuihin, jotka ilmaisevat vakuutuskannan koko vähentymisen (7 sar.), sisältyy myöskin annettujen vapaakirjojen takia kuolettut alkuperäiset vakuu-

tukset. Olisi ollut oikeampi sulkea pois sekä myötäjaisvakuutukset että vapaa-kirjojen takia kuoletetut vakuutukset, mutta koska on ollut mahdotonta saada tähän tarpeellisia ensitietoja muutamilta yhtiöiltä, ei ole sopinut tehdä tätä erottamista muihinkaan nähden. Näin ollen ovat saadut prosenttiluvut kuitenkin tulleet jonkun kymmenesosan suuremmiksi, kuin niiden oikeastaan pitäisi olla, mutta voidaan ne toisiinsa verrata, koska ne ovat samalla tavalla lasketut.

Kotimaisia yhtiöitä koskevat luvut tosin käsittävät niiden koko kotimaista liikettä, syystä ettei ole ollut mahdollista tässä kohden erottaa muista yhtiöistä vastaanotettujen jälleenvakuutuksien tuottamia vakuutuskannan muutoksia, mutta koska nämä muodostavat vallan pienen osan liikkeestä, eivät ne voi mainittavassa määrässä tulosta muuttaa.

Puheena olevat luvut ilmaisevat yhtiöiden kykyä säilyttää kerran saatuja vakuutuksia ja valaisevat sen kautta puolestaan vakuutusten hankinnassa noudatettua vakavuutta. On tosin luonnollista että vaikka yhtiö uusien vakuutuksien hankinnasta toinisikin tarpeellisella varovaisuudella, se ei sittenkään voi välttää kaikkea muuta luopumista, kuin vakuutusvälipuheiden luonnollisesta loppumisesta aiheutuvaa. Kertomuksessaan n:o 4 vakuutusoloistamme vuotena 1895 Herra Senaatori Ramsay lausuu että 5 % pienempi luopumissumma voidaan katsoa sisältävän suurimmaksi osaksi ainoastaan välttämättömiä mitättömiksi tekemisiä. Tämän prosenttiluvun on tosin myöhemmin meillä saavutettu kokemus osottanut meikäläisissä oloissa liian suureksi, ja on kotimaisten yhtiöiden luopumisprosentti pitkin aikaa pysytellyt noin 2 ja 3 %:n kohdalla, joskus lähennellen 4 %:a.

Seuraavassa taulussa esitetään kuinka suuri osa kotimaisten yhtiöiden henki- ja pääomavakuutusten sekä myötäjaisvakuutusten kannasta, siihen luettu ulkomailtakin saadut vakuutukset sekä muilta vastaanotetut jälleenvakuutukset, yhteisesti on viimeisten kymmenen vuoden aikana ollut yhtiöiden omalla vastuulla, sekä kuinka paljon on kunakin vuonna maksettu kuolemantapauksen ja umpeen kuluneen vakuutusajan takia. Viimeksi mainittu määrä on ryhmitetty myöskin sen mukaan, onko maksu tapahtunut yhtiön omaan laskuun tai onko sitä suorittanut jälleenvakuuttaja. Nämä viimeksi mainitut luvut lausutaan myöskin vastaavien vakuutuskantaa ilmaisevien lukujen prosentteina.

1 Vuosi.	2 Vakuutuskanta vuoden lopussa.					3 Maksettu vakuutussumma.					
	4 Koko vakuutuskanta.	5 Omalla vastuulla.		6 Jätetty jälleenvakuuttajille.		7 Koko vakuutussumma.		8 Omalla vastuulla.		9 Jälleenvakuuttajat ovat maks.	
		10 Smc.	11 %	12 Smc.	13 %	14 Smc.	15 Tuhatta kohti sar. no:2	16 Smc.	17 Tuhatta kohti sar. no:3	18 Smc.	19 Tuhatta kohti sar. no:4
1898 . .	120,384,380	114,985,591	95.52	5,398,789	4.48	1,145,696	9.52	1,128,175	9.81	17,521	3.24
1899 . .	130,002,671	124,074,950	95.44	5,927,721	4.56	1,303,610	10.03	1,238,286	9.98	65,324	11.02
1900 . .	140,685,889	134,201,939	95.39	6,483,950	4.61	1,542,322	10.96	1,492,717	11.12	49,605	7.65
1901 . .	151,128,577	144,493,170	95.61	6,635,407	4.39	1,748,992	11.57	1,667,493	11.54	81,499	12.38
1902 . .	161,837,068	155,130,425	95.86	6,706,643	4.14	1,526,402	9.43	1,412,002	9.10	114,400	17.06
1903 . .	174,719,424	167,307,386	95.76	7,412,038	4.24	1,773,518	10.15	1,734,518	10.37	39,000	5.26
1904 . .	192,426,441	184,198,500	95.72	8,227,941	4.28	2,303,668	11.97	2,208,738	11.99	94,930	11.54
1905 . .	211,429,519	203,071,721	96.05	8,357,798	3.95	2,434,607	11.52	2,275,752	11.20	158,855	19.01
1906 . .	245,495,853	235,050,110	95.75	10,445,743	4.25	2,833,940	11.75	2,657,838	11.31	226,102	21.65
1907 . .	285,793,163	273,119,976	95.57	12,673,187	4.43	2,755,889	9.64	2,406,764	8.21	349,125	27.55
Keskimäärin vuodessa						1,941,864	10.75	1,822,228	10.50	119,636	15.28

Puheena olevien 10 vuoden aikana on vakuutusyhtiöiden maksama koko summa eri vuosina vaihdellut 9.43:n ja 11.97:n välillä koko vakuutussumman 1,000 kohti. Samoin on yhtiöiden omalle vastuulle sattunut osa tästä maksusta ollut 8.21:n ja 11.99:n välillä 1,000 kohti yhtiöiden omalla vastuulla pidetystä vakuutussummasta. Kuten tästä näkyy ovat vaihdokset vuodesta vuoteen olleet verrattain pienet. Tämä onkin varsin luonnollista, koska kyseessä olevat absolutiset luvut ovat verrattain suuret. Sitä vastoin on jälleenvakuuttajien maksettavaksi tuleva osa eri vuosina tuntuvastikin vaihdellut, ollen paljon suuremmassa määrässä sattuman varassa. Prosenttilukujen keskimäärät osottavat myöskin että ne vastuut, joista vakuutusyhtiöt siirtävät osia jälleenvakuuttajilleen, keskimäärin ovat jonkun verran vaarallisemmat kuin ne, jotka ne säilyttävät kokonaan omalla vastuullaan.

Mainittakoon vielä että edellä esitetyt luvut sattuvat verrattain lähelle Ruotsin vakuutusyhtiöiden vastaavia lukuja, joiden keskimäärät vuosilta 1887—1905 ovat: koko maksettu summa 10.02, yhtiön omalla vastuulla oleva osa 9.77 ja jälleen vakuuttajien maksettava osa 12.39 vastaavien vakuutussummien tuhatta kohti. Kuten tästä näkyy ovat suomalaisten yhtiöiden suorittamien maksujen keskiluvut tuhatta kohti kauttaaltaan hiukan suuremmat kuin Ruotsin yhtiöiden.

Maamme vakuutusolojen kehitystä arvosteltaessa ansaitsee myöskin huomiota vakuutuskannan jakautuminen eri ryhmiin muutamien useimmiten käytettyjen vakuutus sopimuksen päämuotojen perustuksella. Tästä on sinä aikana, jolta järjestettyä vakuutustilastoa maassa on saatavana, annettu tietoja erityi-

sessä taulussa (taulu n:o 1 B)<sup>1)</sup>. Siinä tavattavien lukujen pohjalla on laadittu seuraava yleiskatsaus vuosijaksolta 1892—1907..

Jouluk. 31. p. vuonna.	Kuolemanta- pausvakuutus. <i>Smf.</i>	Yhdistetyt vakuutus. <i>Smf.</i>	Vakuutus kahdelle hen- gelle ja muita muotoja. <i>Smf.</i>	Myötäjais- ja määräaikaan eräytyvät va- kuutukset. <i>Smf.</i>	Erilaisia va- kuutuksia. <i>Smf.</i>	Summa <sup>2)</sup> . <i>Smf.</i>
1892 . . . . .	74,852,704	16,717,500	2,074,186	1,403,011	1,083,147	96,130,548
1893 . . . . .	80,840,567	19,848,441	4,944,816	1,733,686	2,088,357	109,455,867
1894 . . . . .	90,679,041	25,120,803	4,538,683	2,120,168	1,309,623	123,768,318
1895 . . . . .	94,618,181	32,640,152	6,059,563	2,997,491	1,164,709	137,480,096
1896 . . . . .	101,462,684	37,687,926	7,586,491	3,432,636	1,863,305	152,033,042
1897 . . . . .	107,174,012	44,212,904	8,384,005	3,804,063	2,535,611	166,110,595
1898 . . . . .	115,976,334	51,751,917	8,599,474	4,644,068	2,547,743	183,519,536
1899 . . . . .	119,701,134	59,830,772	7,645,095	3,428,928	3,633,946	194,239,875
1900 . . . . .	120,828,418	68,586,034	6,801,398	4,009,112	3,649,941	203,874,903
1901 . . . . .	122,604,522	76,901,258	7,066,317	4,447,375	3,740,236	214,759,708
1902 . . . . .	128,178,807	84,971,524	7,188,134	4,825,896	3,383,271	228,547,632
1903 . . . . .	129,952,791	94,890,479	6,539,347	5,157,352	4,150,271	240,690,240
1904 . . . . .	136,234,980	107,812,280	6,885,282	5,612,212	3,621,516	260,166,270
1905 . . . . .	140,247,483	123,150,545	7,102,679	3,618,606	5,233,518	279,352,831
1906 . . . . .	152,612,379	145,330,339	8,242,327	4,072,525	4,868,041	315,125,611
1907 . . . . .	164,405,415	172,312,588	9,341,329	4,289,872	5,139,584	355,488,768

Nämä luvut osottavat että vakuutuskannan suurimmaksi osaksi muodostavat kuolemantapaus- ja yhdistetyt henki- ja pääomavakuutukset, muiden muotojen olessa vähempiarvoiset ja että yhdistettyjen henki- ja pääomavakuutusten summa on kasvanut muita muotoja nopeammin. Puheena olevat suhteet näkyvät selvästi seuraavista luvuista, jotka ilmaisevat kuinka monta prosenttia kukin puheenalainen ryhmä muodostaa koko vakuutuskannasta taulussa mainittuun aikaan.

V a k u u t u s t a p a .	%:ssa koko kannasta 31 p. jouluk.			
	1892	1897	1902	1907
Kuolemantapaus-vakuutukset . . . . .	77.9	64.5	56.1	46.3
Yhdistetyt vakuutukset . . . . .	17.4	26.7	37.2	48.5
Vakuutukset kahdelle hengelle ja muita muotoja . . . . .	2.1	5.0	3.1	2.6
Myötäjais- ja määräaikaan eräytyvät vakuutukset . . . . .	1.5	2.3	2.1	1.2
Erilaisia vakuutuksia . . . . .	1.1	1.5	1.5	1.4

<sup>1)</sup> Taulun viimeistä edellinen sarakke sisältää voittoon osattomia vakuutuksia, kun sitä vastoin kaikki kolmessa ensi sarakkeessa mainitut vakuutukset ovat voittoon osalliset. Neljännessä sarakkeessa mainitut myötäjais- ja määräaikaan eräytyvät vakuutukset ovat osaksi voittoon osalliset, osaksi eivät sitä ole.

<sup>2)</sup> Taulussa on otettu huomioon ainoastaan ne laitokset, joista on saatavana varmoja tietoja. Summien sarakkeessa ovat sen johdosta luvut useimpina vuosina vähän pienemmät kuin koko vakuutuskantaa osottavat määrät tilaston taulussa n:o 1 A.

Huomiota ansaitsee kuolemantapausvakuutusten määrän taipumus aleta koko vakuutuskantaan nähden. Vanhempina aikoina on vakuutuksen ottaja koettanut valita etupäässä sellaisen vakuutusmuodon, johon tarvitaan mahdollisesti pienin vakuutusmaksu. Tämän vaatimuksen täyttää ylipäätään yksinkertainen kuolemantapausvakuutus. Olojen kehittyessä alkavat kuitenkin vakuutuksen ottajat yhä enemmän kääntää huomiotaan muihinkin vakuutuksen muotoihin.

Yksinkertaisessa kuolemantapauksen varalta tehdyssä vakuutuksessa käytetään vakuutusmaksujen suorittamisessa myöskin lukuisia eri muotoja, joita sopii luokitella seuraaviin päämuotoihin: vakuutusmaksu suoritetaan vakuutetun koko elinaikana, edeltäkäs määrätyn ajan kuluessa tahi kerta kaikkiaan. Alla olevat luvut osottavat miten kuolemantapaus-vakuutukset jakaantuivat puheena oleviin ryhmiin vuosien 1892, 1897, 1902 ja 1907 lopussa.

Vakuutusmaksun suoritus.	Kanta joulukuun 31. p.				Prosenttia vakuutuskannasta jouluk. 31. p.			
	1892	1897	1902	1907	1892	1897	1902	1907
Koko elinaikana . .	52,003,457	65,906,686	71,789,258	77,587,771	69.5	61.5	56.0	47.2
Rajoitettuna aikana	19,058,513	33,377,832	40,089,100	38,731,596	25.5	31.1	31.3	23.6
Kerta kaikkiaan <sup>1)</sup> . .	3,790,734	7,889,494	16,300,449	48,086,048	5.0	7.4	12.7	29.2
Summa	74,852,704	107,174,012	128,178,807	164,405,415	—	—	—	—

Näistäkin luvuista huomataan että yksinkertaisin ja pienintä vuosimaksua vaativa muoto on askel askeleelta luovuttanut sijaa niille vakuutusvälipuheen muodoille, jotka eivät yksinomaan tarkoita kuolemantapausvakuutuksen hankkimista mahdollisesti pienimmällä vuosimaksulla.

Ne vakuutusmuodot, jotka eri yhtiöissä joutuvat käytäntöön, riippuvat tietysti jossakin määrin, eikä vallan pienessäkään, siitä mihin kukin yhtiö asiemiestensä kautta koettaa neuvoa ja ohjata vakuutuksia ottavaa yleisöä. Mutta samalla viittaa kuitenkin puheena olevien vuosien aikana tapahtunut kehitys selvään siihen, että vakuutusta aletaan yhä enemmän käyttää erilaatuisten taloudellisten tarpeiden tyydyttämiseen.

Suuremmassa määrässä kuin puhtaan henkivakuutuksen alalla ovat kotimaiset yhtiöt edistyneet ulkomaisiin kilpailijoihinsa verraten *korkovakuutuksen*

<sup>1)</sup> Siihen luettuna myöskin kaikki ne vakuutukset, joista ei enää suoriteta vakuutusmaksuja.

alalla. Tämä käy selville seuraavasta yhteenvedosta, joka näyttää suomalaisen vakuutuskantaan kuuluvien vakuutettujen korkojen määrän niiden vuosien lopussa, joista järjestetty vakuutustilasto on olemassa.

Jouluk. 31. p:nä vuonna	Vakuutettuja korkoja.		Yhteensä.
	Suomalaiset yhtiöt.	Ulkomaiset yhtiöt.	
1892 . . . . .	200,418	16,029	216,447
1893 . . . . .	232,717	39,646	272,363
1894 . . . . .	273,927	40,938	314,865
1895 . . . . .	312,354	40,528	352,882
1896 . . . . .	366,688	40,745	407,433
1897 . . . . .	385,032	40,873	425,905
1898 . . . . .	430,577	39,176	469,753
1899 . . . . .	447,988	44,712	492,700
1900 . . . . .	461,581	51,726	513,307
1901 . . . . .	487,485	57,889	545,374
1902 . . . . .	520,644	60,955	581,599
1903 . . . . .	532,445	59,068	591,513
1904 . . . . .	541,443	62,260	603,703
1905 . . . . .	534,348	63,838	598,186
1906 . . . . .	545,821	66,722	612,543
1907 . . . . .	556,143	68,111	624,254

Tästä nähdään että suomalaisissa yhtiöissä vakuutettujen korkojen määrä, joka yleensä on säännöllisesti kasvanut, 1907 vuoden aikana on suurentunut noin 10,300 mk. Kun ulkomaisissa yhtiöissä vakuutettu korkomäärä on kasvanut noin 1,400 mk, on koko vakuutettu korkomäärä 1907 vuoden aikana suurentunut noin 11,700 mk. Kotimaisten yhtiöiden korkovakuutus oli 1907 vuoden lopussa 89.1 % koko vakuutusmäärästä ja ulkomaisten yhtiöiden 10.9 %, eli vallan samat kuin vastaavat prosenttiluvut edellisen vuoden lopussa.

Nämä vakuutetut korot voidaan jakaa kolmeen pääryhmään: 1:ksi heti alkavia elinkorkoja, joiden maksaminen alkaa heti vakuutuksen ottamisen ja vakuutusmaksun suorittamisen jälkeen tahi joiden maksaminen, lykkäysajan loppuun kuluttua, jo on alkanut, 2:ksi toistaiseksi lykättyjä elinkorkoja, joissa koron maksaminen alkaa vakuutusvälipuheessa sovitun ajan kuluttua vakuutuksen ottamisen jälkeen, ja 3:ksi jälkeinelokorkoja y. m. muotoja. Miten korkovakuutukset olivat jakaantuneet näiden moutojen kesken vuosina 1892, 1897, 1902 ja 1907 nähdään seuraavasta taulusta.

Koron muoto.	Kanta joulukuun 31. p.			
	1892 <i>Smf.</i>	1897 <i>Smf.</i>	1902 <i>Smf.</i>	1907 <i>Smf.</i>
Heti alkavat elinkorot . . . . .	88,205	185,473	225,773	259,782
Toistaiseksi lykätyt elinkorot . . . . .	77,056	184,511	276,643	281,689
Jälkeenelokorot y. m. . . . .	51,186	55,921	79,183	82,783
Yhteensä	216,447	425,905	581,599	624,254

Tästä näkee että toistaiseksi lykättyjen elinkorkojen ryhmä yleensä on kasvanut suhteellisesti enemmän kuin muut, mutta että viimeisten vuosien aikana heti alkavien elinkorkojen summa on kasvanut suhteellisesti enemmän.

Elinkorkojen luku 1907 vuoden lopussa oli 1,603, joten kukin elinkorko keskimäärin oli *Smf.* 389: 50. Vuosina 1892, 1897 ja 1902 oli vastaava luku kohdaltaan *Smf.* 330: 55; 350: 10 ja 354: 70. Se on siis vähitellen yhä kasvanut.

Henkivakuutusyhtiön vakuutusrahasto muodostaa yhtiön säästön suurimman erän, ja siis tämä sopii verrattain hyvin ilmaisemaan sen pääoman suuruutta, minkä yhtiö saattaa asettaa yleiseen rahaliikkeeseen. Alla olevat luvut osottavat kotimaisten yhtiöiden vakuutusrahastojen summat vuoden lopussa jälleenvakuutuksille sattuva osa poisluettuna:

	Vakuutusrahasto vuoden lopussa.
1892 . . . . .	<i>Smf.</i> 7,866,708
1893 . . . . .	» 9,306,650
1894 . . . . .	» 11,002,460
1895 . . . . .	» 13,114,687
1896 . . . . .	» 15,533,932
1897 . . . . .	» 18,001,980
1898 . . . . .	» 20,950,625
1899 . . . . .	» 23,730,005
1900 . . . . .	» 26,857,362
1901 . . . . .	» 30,225,601
1902 . . . . .	» 34,531,412
1903 . . . . .	» 40,031,650
1904 . . . . .	» 46,898,378
1905 . . . . .	» 54,949,286
1906 . . . . .	» 64,796,041
1907 . . . . .	» 74,441,989



Vakuutusolojemme kehitystä kuvaa puolestaan myöskin kotimaisten yhtiöiden vakuutusrahaston vuotuinen suureneminen. Tämä oli alla mainittuina viisivuotisjaksoina keskimäärin:

$31/12$ 1892— $31/12$ 1897 . . . . .	2,027,054 <i>Smf.</i>
$31/12$ 1897— $31/12$ 1902 . . . . .	3,305,886 »
$31/12$ 1902— $31/12$ 1907 . . . . .	7,982,115 »

Vastaavia täysin luotettavia tietoja ei ole voitu saada ulkomaisista yhtiöistä. Muutamat niistä ovat kokonaan kieltäneet sellaisia antamista sillä perustuksella, että ne eivät erittäin laske suomalaisten vakuutusten varalle sattuvaa vakuutusrahaston säästöä. Saatavina olevien, taulussa n:o 2 C esitettyjen lukujen avulla sekä epäsuorasti arvioimalla niitä eriä, jotka tässä kohden tulevat yhtiöiden varalle, joilta ei ole saatu suoranaisia tietoja, voidaan kumminkin joltisellakin tarkkuudella arvioida tämä luku noin 18.5 miljonaksi markaksi 1907 vuoden lopussa.

Suomalaisten yhtiöiden, *Kalevan* ja *Suomen*, erityisten asioimistojen kautta Ruotsissa ja Norjassa päättämien vakuutusten määrän joulukuun 31. päivänä 1907 ilmaisevat seuraavat luvut:

	Kaleva Ruotsissa.	Suomi Ruotsissa ja Norjassa.
Henki- ja pääomavakuutuksia . . . . .	kr. 25,000: —	kr. 858,965: —
Myötäjäisvakuutuksia . . . . .	» 3,069: 60	» 77,118: 51
Lapsenvakuutuksia . . . . .	» — —	» 8,582: —
Korkovakuutuksia . . . . .	» — —	» 72,464: 40

Henkivakuutusoloja koskevista *tilastollisista tauluista*, jotka liittyvät tähän kertomukseen, on neljä (1 A—C; ja 2) omistettu Suomenmaan henkivakuutukselle ja kahdeksan (3 A—C; 4—8) valaisee eri yhtiöiden kokonaisliikettä.

Ensinnä on kolme taulua, 1 A—C, joilla on yhteisenä otsakirjoituksena *Suomen vakuutuskanta vuonna 1907*. Taulussa n:o 1 A annetaan yleiskatsaus henki- ja pääomavakuutukseen, siihen luettuna myötäjäisvakuutus, mainittuna vuonna. Lisäyksenä tähän tauluun liitetään taulu 1 B, joka osottaa kuinka Suomen vakuutuskanta jakautui eri vakuutuslajeihin jouluk. 31. p. 1907. Taulussa 1 C tehdään selkoa korkovakuutuksien määrästä ja laadusta.

Tauluihin 1 A ja 1 C on otettu kotimaisten yhtiöiden koko kotimainen vakuutuskanta ynnä ne vastuut, joita on vastaanotettu suoraan ulkomailta tahti jälleenyakuutuksina muilta laitoksilta. Jos viimeksi mainitut erät vähennetään koko vastuusta, saadaan näiden yhtiöiden vakuutuskanta Suomessa. Tämä

lasku onkin tauluissa suoritettu. Kun maassa toimivat ulkomaiset vakuutuslaitokset takäläisten asioimistojensa kautta myöntävät ainoastaan suoranaisia vakuutuksia, ei samanlainen vähennys ole tarpeen niistä luvuista, jotka osottavat näiden laitosten takäläisiä vakuutussummia.

Suomesta saadut vakuutusmaksut ja täällä suoritettut vakuutukset nousivat vuonna 1907 seuraaviin määriin, joista tiedot tavataan 1 A taulun 12. ja 14. sarakkeessa sekä 1 C taulun 10. ja 11. sarakkeessa.

Vakuutusmaksut:

Kotimaiset yhtiöt: henkiv. maksuja	<i>Smf.</i> 13,790,450: 08	
korkov.             »             »	223,563: 16	14,014,013: 24
Ulkomaiset yhtiöt: henkiv.         »             »	2,316,827: 43	
korkov.             »             »	9,024: 34	2,325,851: 77
	Yhteensä <i>Smf.</i> 16,339,865: 01	

Yhtiöt ovat suorittaneet:

Kotimaiset yhtiöt: suoritettuja vakuut.	<i>Smf.</i> 2,755,888: 01	
maksettuja korkoja         »	331,785: 62	3,087,673: 63
Ulkomaiset yhtiöt: suoritettuja vakuut.	1,677,490: 39	
maksettuja korkoja         »	12,624: 03	1,690,114: 42
	Yhteensä <i>Smf.</i> 4,777,788: 05	

Huomattava on että tässä yhteensovittelussa on otettu varteen ainoastaan sellaiset vakuutuslaitokset, jotka ovat johtuneet kuolemantapauksista tai vakuutusajan päättymisestä, jota vastoin takaisinostot ovat jätetyt laskusta pois. — Käyttämällä eri laitosten takäläisiä 2. taulussa esitettyjä liikekustannuksia, saadaan seuraava yleiskatsaus, josta nähdään missä suhteessa ulkomaisten yhtiöiden täällä kantamat vakuutusmaksut ovat niihin varihin, joita on voitu lähettää pääkonttoreihin.

Kannettuja vakuutusmaksuja	<i>Smf.</i> 2,325,851: 77
Maksettuja pääomia ja korkoja	<i>Smf.</i> 1,690,114: 42
Pääasioimistojen kuluja	193,915: 56     »     1,884,029: 98
	Vakuutusmaksujen ylijäämä <i>Smf.</i> 441,821: 79

Taulu n:o 2 sisältää ensin tietoja yhtiöiden hoitokustannuksista. Kotimaisten yhtiöiden hankinta- ja kantoprovisionit olivat *Smf.* 590,204: 65 ja lääkäripalkkiot, 179,930: —, josta edellinen on *Smf.* 12: 48 ja jälkimäinen *Smf.* 3: 80 kutakin lunastettujen uusien vakuutuskirjojen 1,000 markkaa kohti. Muut kustannukset olivat *Smf.* 735,582: 81 eli noin 2: 80 kutakin vuoden keskiavuutuskannan 1,000 markkaa kohti. Samassa taulussa on myöskin särke;

johon on otettu tiedonannot niistä määristä, joilla henki- ja pääomavakuutuksien summa on vuoden kuluessa vähentynyt tapahtuneen takaisinoston kautta. Nämä luvut, joiden summa on kotimaisissa yhtiöissä *Smf.* 711,049: — ja ulkomaisissa *Smf.* 109,232: 65, eli yhteensä *Smf.* 820,281: 65 ovat tietysti paljon suuremmat kuin ne rahamäärät, jotka yhtiöt ovat näistä vakuutuksista takaisinostossa maksaneet. Näitä takaisinostoja varten maksoivat kotimaiset yhtiöt *Smf.* 226,394: 20, mutta ulkomaisten yhtiöiden maksaman rahamäärän suuruudesta ei voida saada tietoja.

Vaikka 2. taulun 7. sarakkeessa tavattavia tietoja ulkomaisten yhtiöiden vakuutusrahastosta suomalaisten vakuutusten varalle on voitu saada ainoastaan muutamilta yhtiöiltä, eivät siinä tavattavat luvut ole merkitystä vailla, kun on arvosteltava kotimaisessa tai ulkomaisessa yhtiössä hankittujen henkivakuutusten kansantaloudellinen merkitys.

Seuraavat taulut n:ot 3—8 koskevat *laitosten koko liikettä*, ja tahdotaan niissä antaa maassamme työskentelevien henkivakuutusyhtiöiden koko toiminnan ja tilan arvostelemiseksi tarpeelliset tärkeimmät tiedot. Taulu 3 A osottaa koko vakuutuskannan jouluk. 31. p:nä 1907, myötäjäisvakuutukset siihen luettuina. Kun henkivakuutuslaitoksen kokoomien rahastojen suuruus riippuu yhtiön omasta vastuusta, on vakuutussummista vähennetty jälleenvakuuttajille luovutetut määrät, joten vastuun suhde varoihin esiintyy selvemmin. Eri sarakkeessa mainitaan jälleenvakuutetut määrät. Omien vakuutussummien rinnalla mainitaan vihdoin niitä vastaava vakuutusrahasto eli vakuutusmaksureservi, vakuutusmaksusiirto siihen luettuna. Taulu 3 B osottaa pääomavakuutuksen jakautumista eri pääryhmiin; tässäkin ovat jälleenvakuutukset jätetyt syrjään. On huomattava että 5. sarakkeessa tavattavat vakuutukset, joilla ei ole oikeutta voittoosuuteen, enimmäten ovat lyhytaikaisia tahi määräaikana selvitettäviä vakuutuksia, myötäjäisvakuutuksia tahi muita erikoisluonteisia välipuheita. Eri sarakkeissa mainitaan sitten vuoden vakuutusmaksutulot, joista on vähennetty jälleenvakuttajille menevä osa, sekä vihdoin suoritetuista vakuutuksista maksetut pääomat, joihin ei kuitenkaan ole luettu takaisinostojen määriä eikä muita ennen aikaa puretuista vakuutusvälipuheista johtuneita suorituksia. — Taulu n:o 3 C kuvaa maassa toimivien laitosten korkovakuutusten laajuutta ja on järjestetty pääasiallisesti samalla tapaa kuin taulut 3 A ja B. — Osottamaan mistä syistä vakuutuksenottajat eroavat laitoksesta, jonka kanssa ovat tehneet vakuutusvälipuheen, on 4. taulu laadittu. Kun tässä on ensi sijassa otettava varten pääomavakuutukset kuolemantapauksen varalle, ei ole tauluun otettu myötäjäis-, lyhytaikaisten ja muiden erikoisluonteisten vakuutuksien määriä, jonka kautta myöskin saavutetaan mahdollisen suuri yhdenmukaisuus eri yhtiöiden kesken. Jotta voitaisiin arvostella tässä taulussa olevain summain suhdetta kuolemantapauksen varalle tehtyjen pääomavakuutuksien koko kantaan, on

tauluun otettu tämän keskiarvo vuodelta 1907. — Taulu n:o 5 valaisee osakkeenomistajain ja vakuutettujen suhdetta voittoa jaettaessa sekä myöskin kuluneen vuoden kustannusten suhdetta vuoden vakuutusmaksutuloihin. Mitä edelliseen seikkaan tulee, on huomattava että täysin valaisevia ja verrattaviksi kelpaavia lukuja ei ole voitu saada, koska taulussa olevat eri yhtiöitä koskevat luvut perustuvat melkoisesti erilaisiin voitonlaskemisjärjestelmiin. Mainittakoon myöskin että muutamien laitosten toimi käsittää, paitsi henkivakuutusta, myöskin muita vakuutuslajeja, jotka ovat tuottaneet voittoa osakkeenomistajille, joten näiden osingot näyttävät suurilta henkivakuutusosaston vakuutuksenottajain voitto-osuuksiin verrattuina. Eikä ole ollut mahdollista erotella eri vakuutuslajeista osakkeenomistajille johtuvaa osingon osuutta. Tauluun liittyvissä eri muistutuksissa mainitaan mitkä laitokset harjoittavat yhdistettyä liikettä, ja viitataan joka kerta näitä muita vakuutuslajeja koskeviin erityisselvityksiin.

Viimeksi mainitussa taulussa tavataan myöskin vakuutusmaksujen ja vuoden kustannusten summat sekä jälkimäiset lausuttuina prosentteina edellisistä. Tässä on kuitenkin huomattava ettei näitä prosenttilukuja voida sinänsä käyttää yleisenä mittakaavana, jos tahtoo arvostella onko jonkun yhtiön hallinnossa noudatettu enemmän tahi vähemmän säästäväisyyttä. Oikean kuvan saamiseksi tässä kohden on otettava huomioon muutamia muitakin seikkoja, kuten esim. vuoden kuluessa vastaanotettujen uusien vakuutuksien määrä ja näiden varalle sattuva osa vuoden vakuutusmaksuista, yhtiön ikä j. n. e.

Vakuutusmaksujen laskemisen vakuutusteknisestä perusteesta annetaan 6. taulussa muutamia tietoja sekä myöskin näiden toteuttamisesta käytännössä. Kunkin laitoksen hyväksymän ja nyt noudatettavan kuolleisuustaulun ja korkokannan oheen on pantu ne luvut, jotka osottavat koottujen pääomain todellista korkokasvua sekä suhdetta selvitettyjen vakuutusten nojalla tapahtuneiden pääomansuoritusten ja kuolleisuustaulun mukaan odotettujen suoritusten välillä.

Taulu n:o 7 on omistettu laitosten voitto- ja tappiotileille vuodelta 1907 ja 8. taulu laitosten bilanseille jouluk. 31. p:ltä 1907. Edelliset koskevat yksinomaan kunkin laitoksen henkivakuutusliikettä, mutta muitakin vakuutuslajeja harjoittavain yhtiöiden bilansit käsittävät koko liikkeen. Useampia vakuutuslajeja harjoittavain laitosten bilansissa eivät voitto- ja tappiolaskelman loppusummat tietysti vastaa 7. taulussa olevia loppusummia, jotka koskevat ainoastaan henkivakuutusta. Näissä bilanseissa tavataan melkoisia määriä otsakirjotuksella »erikoisrahastoja», johon erään on luettu mainittua laajaperäisempää liikettä varten muodostetut vara- ja vakuutusrahastot.

Alla esitetään muutamia lukuja, joista käy selville miten kotimaisten yhtiöiden pääasialliset varat täysin markoin ovat olleet sijoitettuina korkoa tuottamaan alla mainittujen tilivuosien päättyessä.

	1892.	1897.	1902.	1907.
Takuurahaston sitoumuksia . . . . .	2,292,165	1,904,229	1,600,000	1,900,000
Kiinteistöjä . . . . .	1,814,748	1,734,213	3,874,197	3,649,000
Lainoja: kunnille . . . . .	—	40,500	2,098,300	4,959,000
kiinnitystä vastaan . . . . .	7,423,904	9,587,540	17,269,700	32,349,800
arvopapereita vastaan . . . . .	3,000	1,778,100	2,590,350	2,059,950
takausta vastaan . . . . .	111,000	468,400	445,260	505,800
vakuutuskirjoja vastaan . . . . .	905,897	2,339,033	8,083,343	32,112,680
Obligatsioneja . . . . .	409,988	3,649,724	2,799,193	4,468,469
Osakkeita . . . . .	—	742,320	1,090,770	1,849,361
Pankeissa . . . . .	15,000	249,565	283,312	7,592
Kassaa . . . . .	98,244	308,530	287,632	623,137

Tästä näkyy että kunnille myönnetyt lainat, kiinnityslainat sekä vakuutuskirjoja vastaan myönnetyt lainat ovat nopeasti kasvaneet, kun sitä vastoin lainat arvopapereita ja omavaraista takausta vastaan ovat pysyneet verrattain samalla tasalla. Samoin ei myöskään yhtiöiden omistama obligatsioonivarasto ole mainittavassa määrässä muuttunut. Osakkeisiin sijoitetut varat eivät muodosta vallan huomattavaa erää, mutta osottaa tämä säännöllisen kohoamisen taipumusta, kun sitä vastoin pankkitalletukset ovat supistuneet vallanmitättömään määrään.

Varsinaisien henkivakuutusyhtiöiden rinnalla toimi vuonna 1907 maassa kuusi *elinkorko- ja pääomavakuutuslaitosta*, joista »*Korko- ja pääomavalmistulaitos Turussa*» ja »*Hereditas*» Helsingissä ovat asetetut vakuutustarkastajan valvonnan alaisiksi. Tehdyn pyynnön johdosta ovat muutkin edellä mainitut laitokset jättäneet vakuutustarkastajan käytettäväksi vuosikertomuksensa vuodelta 1907. Alla esitetään näistä muutamia laitosten liikettä ja asemaa valaisevia lukuja.

Näitä laitoksia ei voida lukea varsinaisiin henkivakuutuslaitoksiin, sillä ne eivät nojaa toimintaansa määrättyihin vakuutusmaksuihin, eivätkä sitoudu minkään edeltäkäsien sovitun rahasumman maksamiseen. Ne ovat pikemmin luonteeltaan luettavat säästökassoihin, joskin tallettaja, määrättyssä järjestyksessä perimällä muita tallettajia, voi saada jotakin kuolevaisuussuhteista riippuvaa säästönsä lisäystä.

I Laitos.	Tuloja.			Menoja.					10	
	2	3	4	5	6	7	8	9		
	Pääoman muutos- miseksi.	Pääoma- einkor- koja var- ten.	Nostettuja korvoja.	Muita tu- loja.	Pääoma- maksuja.	Elin- korvoja.	Tekäsin maksettu kuoleman takia.	Hoitokus- tannuksia.	Muita me- noja.	
Turun elinkorkolaitos.	—	66,952 94	393,198 90	1,495 22	—	198,004 06	8,713 39	20,536 53	83 79	
Helsingin pääoma- ja elinkorkovak-laitos.	16,630 —	16,175 —	80,064 31	6,087 84	50,114 04	18,384 35	7,299 28	5,640 47	170 84	
Vaasan elinkorko- ja pääomavak-laitos	7,276 39	Sub. 2 —	41,015 50	—	23,789 93	1,979 81	—	3,465 85	—	
Korko- ja pääomavalmistustulos Turussa	24,469 —	Sub. 2 —	56,050 85	832 62	26,388 90	2,449 39	—	5,887 65	—	
Tampereen pääoma- ja elinkorkolaitos	550 —	—	6,002 28	Sub. 4 —	2,935 41	—	—	720 85	—	
Hereditas	—	20,261 51	2,511 23	—	—	—	—	1,753 26	403 60	
	Yhteensä	48,925 39	103,389 45	578,843 07	8,415 68	103,177 68	220,817 61	16,012 67	38,004 61	658 29

I Laitos.	Aktiiva.					Passiiva.					12	
	2	3	4	5	6	7	8	9	10	11		
	Lainoja.	Pankissa ja kassa.	Maksa- mattomia korvoja.	Kalustoa.	Yhteensä.	Säästöpankin pääomaa- varten.	elinkor- rahasto.	Vara- rahasto.	Nostamat- ta olevia varoja.	Erikois- rahas- toja ja muite- velkoja.	Yhteensä.	
Turun elinkorkolaitos.	6,497,115 69	301,256 53	4,464 —	1,592 02	6,804,428 24	—	5,921,784 36	657,976 04	224,667 84	—	6,804,428 24	
Helsingin pääoma- ja elinkorkovak-laitos	1,283,100 —	114,091 66 <sup>1)</sup>	6,998 19 <sup>2)</sup>	60,323 75	1,464,511 60	959,488 54	212,578 33	60,558 86	32,687 84	199,198 53	1,464,511 60	
Vaasan elinkorko- ja pääomavak-laitos	605,600 —	21,780 34	1,725 33	—	629,105 67	557,467 91 <sup>3)</sup>	31,765 93	12,357 15	27,505 89	8 79	629,105 67	
Korko- ja pääomavalmistustulos Turussa	918,880 —	72,955 30	11,748 87	1,072 30	1,004,656 47	949,323 79	18,441 31	406 70	3,250 46	33,234 21	1,004,656 47	
Tampereen pääoma- ja elinkorkolaitos	95,700 —	11,488 35	—	—	107,188 35	78,507 84	Sub. 7 — <sup>4)</sup>	33,085 61	147 90	447 —	107,188 35	
Hereditas	—	47,225 12 <sup>6)</sup>	3,387 78	452 —	51,064 90	—	20,615 82 <sup>7)</sup>	30,000 —	449 08	—	51,064 90	
	Yhteensä	9,400,395 69	568,797 30	28,322 17	63,440 07	10,060,955 23	2,539,788 08	6,205,185 75	794,383 86	288,709 01	1232,888 53	10,060,955 23

1) Tässä maksumatonta vuokraa Smk 317: 64. — 2) Tähän sisältyy Porissa lunastetun talon arvo Smk 60,000. — 3) Kaikkia tähän kuuluvia varoja ei ole vielt erotettu surekkeesta. — 4) Pohjarahasto. — 5) Poistamatta olevia perustamis- ja hoitokustannuksia.

## II. Tapaturmavakuutus.

**A. Työväen vakuutus lain mukaan joulukuun 5. p:ltä 1895.** Ne laitokset, jotka vuonna 1907 antoivat vakuutuksia lain mukaan joulukuun 5. p:ltä 1895, koskeva työnantajan vastuunalaisuutta työntekijää kohtaavasta ruumiinvammasta, luetellaan täällä alapuolella. *Keskinäiset* yhtiöt paitsi Turun työväentapaturmavakuutusyhtiö rajoittivat toimintansa laissa säädetyn pakollisen vakuutuksen antamiseen, eli siis sellaisen vuotuisen vahingonkorvauksen turvaamiseen, joka tapaturman johdosta, mistä seurauksena on vahingoittuneen työntekijän työkyvyn ainainen menettäminen tai vähentyminen (invaliditeetti), on annettava hänelle itselleen ja, jos tapaturman seurauksena on ollut kuolema, hänen leskelleen ja 15 vuotta nuoremmille lapsilleen. Paitsi tämänlaatuista vakuutuksia vastaanottivat osakeyhtiöt sekä 1903 vuoden alusta myöskin Turun työväentapaturmavakuutusyhtiö sellaisiakin vakuutuksia, jotka käsittävät työnantajan velvollisuuden antaa vahingoittuneelle työntekijälle vahingonkorvausta, kun tapaturmasta on seurauksena ainoastaan ohimenevä työkyvyttömyys. Tämä vastuunalaisuus ei ole lain pakosta vakuutuksen kautta turvattava, vaan työnantajalla on oikeus itse ilman välittäjää suorittaa sen aiheuttamia vahingonkorvauksia.

Laitokset vakuutuksen myöntämistä varten lain mukaan jouluk. 5. p:ltä 1895.	Senaatin lupapäätös annettu.	Asiamies.	Elinkoron suorittamisen toimittaja.
<b>Suomalaisia yhtiöitä:</b>			
a) <i>Keskinäisiä yhtiöitä.</i>			
Rautatehtaiden tapaturmavakuutusyhtiö . . . . .	18 <sup>2</sup> / <sub>6</sub> 97	Hra Hj. Ekholm, Helsinki	Yhtiö itse.
Suomen sahanomistajain työväen tapaturmavak.-yhtiö . .	18 <sup>15</sup> / <sub>7</sub> 97	» Axel Forssell, »	» »
Suomen paperiteollisuuden tapaturmavakuutusyhtiö . . . .	18 <sup>14</sup> / <sub>10</sub> 97	» » » »	» »
Konepajain tapaturmavakuutusyhtiö . . . . .	18 <sup>18</sup> / <sub>11</sub> 97	» Hj. Ekholm, »	» »

Laitokset vakuutuksen myöntämistä varten lain mukaan jouluk. 5. p:ltä 1895.	Senaatin lupapäätös annettu.	A s i a m i e s.	Elinkoron suorittamisen toimittaja:
Lasitehtaiden tapaturmavakuutusyhtiö . . . . .	18 <sup>18</sup> / <sub>11</sub> 97	Hra Harald Bengelsdorff, H:ki	Yhtiö itse.
Turun työväentapaturmavakuutusyhtiö . . . . .	18 <sup>2</sup> / <sub>12</sub> 97	» K. J. Hartman, Turku	»
b) Osakeyhtiöitä.			
Patria . . . . .	18 <sup>9</sup> / <sub>6</sub> 97	Pääkonttori Helsingissä.	»
Kullervo . . . . .	18 <sup>2</sup> / <sub>6</sub> 97	»	»
<b>Venäläisiä yhtiöitä:</b>			
Pomoschtsch . . . . .	18 <sup>9</sup> / <sub>12</sub> 97	Hra F. H. Paersch, H:ki	Kaleva.
Rossija . . . . .	18 <sup>3</sup> / <sub>4</sub> 98	» A. Goldbeck-Löwe, »	»
Ensimmäinen venäläinen vakuutusyhtiö vuodelta 1827 . . .	18 <sup>9</sup> / <sub>12</sub> 98	» W. Stenberg, »	Securitas.
<b>Sveitsiläinen yhtiö:</b>			
Schweizerische Unfall-Versicherungs-Actiengesellschaft in Winterthur . . . . .	18 <sup>12</sup> / <sub>6</sub> 98	» Ad. Pantaenius, »	»

Näistä ei *Ensimmäinen venäläinen vakuutusyhtiö vuodelta 1827* ole vuonna 1907 harjoittanut tähän alaan kuuluvaa liikettä.

Yhdeksän eri toiminimeä on itselleen hankkinut laissa erityisiä tapauksia varten myönnetyn vapautuksen vakuutusvelvollisuudesta, asettamalla määrätyn takuusumman ja sitoutumalla sellaisissa tapauksissa, milloin tapaturman seurauksena on vuotuisen vahingonkorvauksen antamisen velvollisuus, ostamaan vastaava elinkorko kotimaisesta elinkorkolaitoksesta. Puheena oleva oikeus myönnetään kolmeksi vuodeksi, ja on kolmelle toiminimelle myönnetty oikeus kulunut umpeen 1901 vuoden alusta, yhdelle 1902 vuoden aikana ja yhdelle 1905 vuoden alusta, koska niihin ei ole uudistusta pyydetty. Kaikki nämä toiminimet luetellaan alempana, ja ilmoitetaan myöskin niiden asettamat takuusummat. Ne toiminimet luetellaan erikseen, joiden oikeudet ovat tässä kohden loppuneet.

Tässä mainittujen elinkorkojen ostoa varten, mikä myöskin on sellaisen ulkomaisen yhtiön velvollisuus, joka itselleen on hankkinut oikeuden ottaa vakuutuksia lain mukaan joulukuun 5. p:ltä 1895, perustettiin v. 1897 Helsingissä osakeyhtiö *Securitas*, jonka toiminta siis on yhteydessä tapaturmavakuutusyhtiöiden kanssa.



Toiminimet, jotka vuonna 1907 nauttivat vapautusta pakolli- sesta vakuutuksesta.	Senaatin päätös päivätty.		Takuusumma. <i>Smc.</i>	Elinkorko ostetaan yhtiöltä.
	Ensi kerta.	Viimeksi myönnetty uudistus.		
Tampereen Pellava- ja Rauta- teollisuusosakeyhtiö . . . . .	18 <sup>25</sup> / <sub>11</sub> 97	19 <sup>8</sup> / <sub>11</sub> 06	25,000	Securitas.
Tervakosken Osakeyhtiö . . . . .	18 <sup>21</sup> / <sub>1</sub> 98	19 <sup>9</sup> / <sub>12</sub> 06	10,000	»
Forssan Osakeyhtiö . . . . .	18 <sup>21</sup> / <sub>3</sub> 98	19 <sup>15</sup> / <sub>11</sub> 06	18,000	»
Suomen Forsiitti-Dynamiitti Osakeyhtiö . . . . .	18 <sup>7</sup> / <sub>11</sub> 98	19 <sup>20</sup> / <sub>6</sub> 06	10,000	—

Seuraavien toiminimien oikeudet ovat loppuneet ennen vuotta 1907.

	O i k e u s	
	myönnetty.	kesti vuosina.
Osakeyhtiö P. Sinebrychoff . . . . .	18 <sup>26</sup> / <sub>11</sub> 97	1898—1900
Kaukaan tehdas . . . . .	18 <sup>21</sup> / <sub>1</sub> 98	1898—1900
E. Kjöllnerfeldtin tupakkatehtaan työntekijät . . . . .	18 <sup>27</sup> / <sub>1</sub> 98	1898—1900
Vakuutusyhtiö Suomi, erityisiä rakennustöitä varten H:gissä	18 <sup>4</sup> / <sub>6</sub> 99	1899—1902
Åström Veljesten Osakeyhtiö . . . . .	19 <sup>1</sup> / <sub>11</sub> 01	1902—1904

Tammikuun 23. päivänä 1902 annetun lain kautta, laivanisännän vastuunalaisuudesta merimiestä palveluksessaan kohtaavasta ruumiinvammasta, mikä laki astui voimaan maaliskuun 1. päivänä 1903, säädetään että joulukuun 5. päivänä 1895 annetun lain määräykset työnantajan vastuunalaisuudesta työntekijää kohtaavasta ruumiinvammasta, mikäli ne koskevat tapaturmia, joista on seurausena työkyvyn ainaiseksi menettäminen tahi väheneminen (invaliditeetti) tai siihen verrattava tauti tahi vahingoittuneen kuolema, ulotetaan myöskin henkilöön, joka kuuluu tutkinnonkäyneen päällikön kuljetettavan suomalaisen laivan miehistöön.

Laivanisännän tulee turvata hänen laivassaan palvelevan miehistön oikeus vahingonkorvaukseen ottamalla vakuutus erityisesti tätä varten perustetussa keskinäisessä tapaturmavakuutuslaitoksessa, *Suomen merimiesten tapaturmavakuutuslaitoksessa*. Sen ohjesääntöjen pääkohdista tehdään selkoa vakuutustarkastajan kertomuksessa n:o A 11 vuodelta 1902.

Miten laajaksi se vakuutustoimi on kehittynyt, jonka aiheuttaa joulukuun 5. p:nä 1895 annettu laki, koskeva työnantajan vastuunalaisuutta työntekijää kohtaavasta ruumiinvammasta, valaisee seuraava yhteenveto tilastollisen osaston taulussa n:o 9 A olevista yksityistiedoista niiden laitosten lukumäärästä, joi-

hin lain määräykset koskevat, näiden palveluksessa olevien työntekijöiden lukumäärästä sekä työnantajain suorittamista vakuutusmaksuista. Tässä yleiskatsauksessa on vakuutuksen käsittämä työntekijäkunta supistettu »vuosityöntekijöihin», tai siihen työntekijäin lukumäärään, joka umpi vuoden olisi ollut tarpeellinen suorittamaan todellisesti tehtyjen työpäivien lukua. Tämän kautta saadaan varmempi mitta vakuutusmaksukustannuksien arvostelemiseksi, kuin jos otettaisiin huomioon niiden yksilöiden lukumäärä, jotka pitemmän tai lyhemmän aikaa toinen toisensa jälkeen ovat olleet työssä. Viimeksi mainittu luku taas osottaa paremmin sen kansalaisryhmän laajuutta, joka on ollut vakuutuksesta osallinen. Sitä ei kuitenkaan ole voitu saada tietää kaikilta vakuutusyhtiöiltä.

Merimiesten vakuutuksessa on kukin eri laiva luettu yhdeksi liiketoimeksi.

a) Vakuutus käsittää ainoastaan invaliditeetin ja kuolemantapauksen:

	Liiketoimia.	Työntekijöitä.	Vakuutusmaksuja <i>Smc</i>	Vakuutusmaksu vuosityöntekijää kohti <i>Smc</i>
Keskinäisissä yhtiöissä:				
teollisuusyht. . . . .	307	35,529	370,707: 04	10: 44
merimiesten yht. . . . .	368	2,913	38,209: 44	13: 12
Kotimaisissa osakeyhtiöissä .	698	20,416	180,758: 57	8: 86
Venäläisissä ja ulkomaisissa				
osakeyht. . . . .	5	166	1,910: 08	11: 50
	<u>Yhteensä</u> 1,378	<u>59,024</u>	<u>591,585: 13</u>	<u>10: 02</u>

b) Vakuutus käsittää sekä invaliditeetin ja kuolemantapauksen että ohimenevät vahingot:

	Liiketoimia.	Työntekijöitä.	Vakuutusmaksuja <i>Smc</i>	Vakuutusmaksu vuosityöntekijää kohti <i>Smc</i>
Keskinäisissä yhtiöissä . . . . .				
558	17,020	166,655: 60	9: 79	
Kotimaisissa osakeyhtiöissä . . . . .				
947	15,522	228,491: 34	15: 18	
Venäläisissä ja ulkomaisissa				
osakeyht. . . . .	38	606	10,351: 72	17: 08
	<u>Yhteensä</u> 1,543	<u>33,148</u>	<u>405,498: 66</u>	<u>12: 23</u>

Kun verrataan toisiinsa eri yhtiöiden vakuutusmaksu työntekijää kohti, on kuitenkin välttämättä huomioon otettava että vahingonvaara eri teollisuuden alalla on suuressa määrin erilainen, joka tuntuvasti vaikuttaa näitä vastuita vastaavien vakuutusmaksujen suuruuteen. Siis on edellä mainittujen vakuutusmaksujen suoranainen vertailu ja päätöksien tekeminen sen pohjalla mahdoton, ellei tunneta vakuutuskannan kokoonpanoa.

Omituisena seikkana mainittakoon että keskinäisten kotimaisten yhtiöiden vakuutusmaksut *a*-ryhmässä ovat tuntuvasti suuremmat kuin *b*-ryhmässä ja riippuu tämä siitä, että, kuten edellä on huomautettu, ainoastaan yksi kotimainen keskinäinen yhtiö ottaa osaa *b*-ryhmään kuuluvaan vakuutukseen. Muutamien yhtiöiden, varsinkin Pomoschtsch-yhtiön, vuosi vuodelta tuntuvasti vaihtelevat vuosimaksut työntekijää kohti osottanevat etteivät yhtiöiden antamat tiedot ole voineet joka kohdassa olla täysin luotettavia. Saman osottanee myöskin seuraava taulu, jossa esitetään kotimaisissa sekä muutamissa ulkomaisissa yhtiöissä vakuutettujen vuosityöntekijäin keskimääräinen palkka eri vuosina.

*Todellinen palkka vuosityöntekijää kohti tasaisissa markkoissa.*

	Lain pakollinen vakuutus.										Lain koko vastuu.								
	1899	1900	1901	1902	1903	1904	1905	1906	1907	1899	1900	1901	1902	1903	1904	1905	1906	1907	
Rautatehtaiden yhtiö	896	869	833	793	801	816	887	919	985	—	—	—	—	—	—	—	—	—	
Sahanomistajain »	850	886	824	828	845	900	840	908	1,008	—	—	—	—	—	—	—	—	—	
Paperiteollisuuden »	686	700	773	777	841	821	853	802	789	—	—	—	—	—	—	—	—	—	
Konepajojen »	1,146	1,084	1,106	1,133	1,098	1,131	1,212	1,231	1,306	—	—	—	—	—	—	—	—	—	
Lasitehtaiden »	950	1,015	1,057	999	1,031	1,021	1,064	1,113	1,146	—	—	—	—	—	—	—	—	—	
Turun työväen »	727	729	720	756	712	811	747	859	929	—	—	—	838	770	808	805	959	—	
Patria . . . . .	714	753	534	942	797	840	811	938	932	744	724	772	958	942	866	881	930	1,262	
Kullervo . . . . .	744	702	862	940	778	836	806	789	794	559	777	862	940	778	856	806	739	794	
Pomoschtsch . . . . .	1,731	600	600	878	762	424	1,643	415	403	693	630	611	737	722	459	2,873	1,609	1,492	
V. G. in Winterthur	485	376	546	428	743	927	794	720	720	571	659	720	731	1,014	1,303	1,084	1,452	733	
Keskimäärin keskinäisissä <sup>1)</sup> . . . . .	836	840	813	824	839	890	879	917	980	—	—	—	—	838	770	808	805	929	
Keskimäärin osakeyht.	633	690	705	927	789	792	839	830	839	669	726	778	915	850	815	893	922	987	
Keskimäärin kaikissa .	—	—	—	—	—	—	—	—	929	—	—	—	—	—	—	—	—	958	

Jotta voisi arvostella minkä verran vakuutuskustannukset rasittavat teollisuutta, ansaitsee huomiota näiden suhde vakuutettujen työntekijäin palkkaan. Tässä yhteensovittelussa otetaan huomioon sekä vuoden aikana todellisesti maksetut palkat että lain mukaan supistetut määrät, joihin vahingonkorvauksen laskeminen ja siitä riippuva vakuutusmaksun määrääminen liittyy. Nämä viimeksi mainitut luvut ovat muodostetut siten, että 720 markkaa suuremmat vuosipalkat alennetaan tähän laissa säädettyyn korkeimpaan määrään ja 300 markkaa pienemmät korotetaan viimeksi mainittuun määrään. Suoritettut vakuutusmaksut ovat lausutut kumpaisenkin palkkasumman prosenttina.

<sup>1)</sup> Merimiesten yhtiötä ei ole tähän luettu.

a) Vakuutus käsittävä ainoastaan invaliditeetin ja kuolemantapauksen:

	Keskinäiset yhtiöt.		Kotimaiset osakeyht.	Ulkom. ja venäl. yht.
	Teollisuus- yht.	Merimiesten yht.		
Todellinen palkka . . . . .	<i>Smf.</i> 34,814,913	<i>Smf.</i> 2,519,950	<i>Smf.</i> 17,133,010	<i>Smf.</i> 99,480
Supistettu » . . . . .	» 26,450,271	» 2,503,747	» 15,627,344	» 78,220
Vakuutusmaksut . . . . .	» 370,707	» 38,209	» 180,759	» 1,910
» % todellisesta palk.	1.06 %	1.52 %	1.05 %	1.96 %
» » supistetusta »	1.40 »	1.53 »	1.16 »	2.44 »

b) Vakuutuksia, jotka käsittävät sekä invaliditeetin ja kuolemantapauksen että ohimenevät vahingot, on ainoastaan yksi keskinäinen yhtiö antanut, joten keskinäisten yhtiöiden sarakkeessa olevat luvut koskevat ainoastaan mainittua yhtiötä. Kotimaisten osakeyhtiöiden vakuutusmaksujen summasta on poisjätetty se määrä, 28,899 mk 73 p, jonka he ovat saaneet sellaisista vakuutuksista, jotka käsittävät ainoastaan ohimenevää työkyvyttömyyttä.

	Keskinäinen yhtiö.	Kotimaiset osakeyhtiöt.	Ulkom. ja venäl. yht.
	Todellinen palkka . . . . .	<i>Smf.</i> 15,812,953	<i>Smf.</i> 15,288,674
Supistettu » . . . . .	» 14,744,185	» 14,360,676	» 486,850
Vakuutusmaksut . . . . .	» 166,656	» 199,592	» 10,352
» %:ssa todellisesta palk.	1.05 %	1.31 %	1.63 %
» » supistetusta »	1.13 »	1.39 »	1.76 »

Näiden prosenttilukujen vertaamista toisiinsa koskee 26. sivulla oleva huomautus.

Siitä, mitä edellä on mainittu keskinäisten ja osakeyhtiöiden päättämistä vakuutuksista, saadaan seuraava yleiskatsaus niiden yhteisestä vakuutuskannasta:

Vakuutusvelvollisten liiketoimien lukumäärä . . . . .	2,921
Vakuutukseen sisältyvien vuosityöntekijäin lukumäärä . . . . .	92,172
Yhtiöille suoritettut vakuutusmaksut . . . . .	<i>Smk.</i> 997,083: 79
Vakuutuksien aiheuttamat hoitokustannukset . . . . .	» 189,636: 50

Nämä luvut eivät kumminkaan ilmaise sen vastuun koko laajuutta, minkä lain määräykset ovat aiheuttaneet. Vakuutusmaksujen summaan näiden on ensinnäkin huomattava, että edellä mainittu luku ei vielä sisällä kaikkia niitä kustannuksia, mitkä tässä kosketelluilla liiketoimilla on ollut täytäkseen laissa säädettyä vastuunalaisuuttaan. Edellä a-kohdassa mainittujen liiketoimien vakuutusmaksuihin invaliditeetistä ja kuolemantapauksesta tulevat nimittäin vielä ne menot, jotka työnantajain suorastaan suorittamat vahingon-

korvaukset ohimenevästä työhön kykenemättömyydestä ovat vaatineet. Tästä asiasta puuttuu suoranaisia tietoja. Kumminkin saattaa käytettävänä olevien lukujen nojalla likimäärin arvioida tätä erää. Jos nimittäin jaetaan se korvaussumma, jonka kotimaiset osakeyhtiöt ja Turun työväen vakuutusyhtiö ovat viisivuotiskautena 1903—1907 maksaneet vähemmän kuin 120 päivää kestäneistä ohimenevistä vahingoista (vrt: taulu n:o 9 B) niiden vuosityöntekijäin lukumäärällä, jotka ovat tässä kohden vakuutetut, saadaan keskimääräiseksi kustannukseksi noin 2 markkaa 50 penniä henkilöä kohti vuodessa. Koko a-kohtaan sisältyvälle vuosityöntekijäin lukumäärälle vastaisi tämä 147,500 markan suuruisen lisäsumman suoraan korvattuja ohimeneviä vahinkoja varten. Tästä ovat kuitenkin osakeyhtiöt vastaanottaneet ainoastaan ohimenevien työkyvyttömyystapauksien vakuutusmaksuina 28,900 markkaa (c. f. taulu n:o 9 A; alaviitta 5), joten liiketoimet tämän mukaan olisivat suoraan maksaneet vahingoittuneille noin 118,600 markkaa.

Vielä on huomioon otettava 25. sivulla luetellut liiketoimet, jotka ovat saaneet vapautuksen pakollisesta vakuutuksesta. Ne näistä, jotka ovat oikeutetaan käyttäneet, ovat kaikki, paitsi Suomen Forsiitti-Dynamiitti O. Y., ostaneet v. 1907 antamansa invaliditeetti- ja kuolemantapauskorot Osakeyhtiöltä Securitas. Tämän laatuista vahingonkorvauksia varten on Securitas vastaanottanut (c. f. 14. taulu) vakuutus- ynnä muita maksuja yhteensä Smk 19,215:09. Koska Securitas on v. 1907 tästä rahasummasta saanut 1,880:06 mk yhtiöltä Unfallvers. Ges. in Winterthur; ovat äsken mainitut liiketoimet invaliditeetti- ja kuolemantapauskorkoihinsa v. 1907 maksaneet sille noin 17,335 mk. Puuttuu tosin suoranaisia lukuja näiden liiketoimien menoista ohimeneviä vahinkoja varten, mutta saadaan ylempänä käytetyn arvioimistavan mukaan niiden noin 4,000 henkeen nousevalle työntekijäin lukumäärälle tasaisin luvuin 10,000 markan vuosikustannus. Tähän ryhmään kuuluvien liiketoimien koko kustannusmääräksi saadaan siis noin 27,300 mk.

Kaikista näistä eristä muodostuu seuraava lopullinen yleiskatsaus koko siitä vastuunalaisuudesta, minkä laki on aiheuttanut:

Vakuutusmaksuja yhtiöille . . . . .	<i>Smk.</i>	997,084
Laskettu kustannus erityisten liiketoimien suoraan korvaamista ohimenevistä vahingoista . . . . .	»	118,600
Pakollisesta vakuutuksesta vapautettujen liiketoimien menot vahingonkorvauksia varten . . . . .	»	27,300
	<u>Summa</u> <i>Smk.</i>	1,142,984

Tämä kustannus jakaantuu 2,925 vakuutusvelvolliselle liiketoimelle, joilla on yhteenlaskettuna tasaluvuin 96,000 vuosityöntekijää. Keskimääräinen kustannus vuosityöntekijää kohti nousee siis vuonna 1907 11.99 Smk:aan.

Vertauksen vuoksi yhdistetään alla olevaan tauluun muutamia vakuutusvelvollisten liiketoimien työväen tapaturmavakuutusta koskevia lukuja vuosilta 1898—1907, jolloin jätetään lukuun ottamatta ne liiketoimet, jotka ovat nauttineet vapautusta pakollisesta vakuutuksesta, koska niistä saadut suoranaiset tiedot ovat sangen vaillinaiset.

V u o s i.	Liiketoimien luku.	Vuosityöntekijäin luku.	Työntekijäin todellinen palkka. Smf.	Työntekijäin laskesta palkka. Smf.	Liiketoimien vakuutuskustannukset.				
					Vakuutusmaksut. Smf.	Suoraan korvattavat vahingot. Smf.	Yhteensä. Smf.	Vuosityöntekijää kohti. Smf.	% todellisesta palkasta.
1898 <sup>1)</sup>	1,394 <sup>2)</sup>	69,001	50,000,000	40,000,000	647,992	20,008	668,000	<sup>3)</sup> 14.89	1.34
1899	1,862	67,074	48,633,416	39,916,651	651,241	91,550	742,791	11.07	1.53
1900	1,820	67,649	51,971,936	41,529,106	645,541	96,647	742,188	10.97	1.43
1901	1,883	61,253	47,542,914	38,037,405	584,258	91,375	675,633	11.19	1.42
1902	1,963	58,753	51,201,328	40,089,297	598,543	91,613	690,156	11.74	1.35
1903	2,384	66,428	54,235,778	43,255,475	681,311	91,625	772,936	11.64	1.43
1904	2,469	51,598	59,963,337	49,103,207	711,973	81,737	793,710	11.10	1.32
1905	2,468	73,436	63,274,453	54,728,600	696,544	82,942	779,486	10.62	1.23
1906	2,707	79,991	69,896,323	59,196,278	757,053	110,500	867,553	10.85	1.24
1907	2,921	92,172	86,304,160	74,251,293	997,084	118,600	1,115,684	12.11	1.29

Kustannus on siis niinä vuosina, joilta tarkempia tietoja on saatavissa, muuttunut verrattain vähän, ollen noin 11 ja 12 markan vaiheilla vuosityöntekijää kohti tahti 1.5 ja 1.2 %:n välillä työntekijöille todellisesti maksetusta palkasta.

Edellä kosketeltujen yhtiöiden vuonna 1907 antamien vahingonkorvauksien luku ja summa käy selville seuraavasta tilastollisen osaston n:o 9 B taulussa olevia erikoistietoja käsittävästä yleiskatsauksesta.

	Lukumäärä.	Summa.	Keskimäärä vahinkoa kohti.
Ohimeneviä vahinkoja: vähemm.			
kuin 120 päivää . . . . .	1,966	Smf. 105,295: 36	Smf. 53: 56
Ohimeneviä vahinkoja: kauemm.			
kuin 120 päivää . . . . .	215	» 21,071: 75	» 98: 00
Vahingonkorvauksia kerta käikk.	316	» 42,648: 32	» 134: 96
Invaliditeetti- ja kuolemantapauskörkoja . . . . .	2,473	» 240,800: 41	» 97: 37
	Yhteensä	Smf. 409,815: 84	Smf. 82: 38

<sup>1)</sup> Osaksi likimääräisen laskelman kautta saatu.

<sup>2)</sup> Vakuutettujen työntekijäin luku, koska v. 1898 ei ole saatavana tietoja vuosityöntekijöistä.

<sup>3)</sup> Vuosityöntekijäin lukuna on käytetty 65 % todellisesta luvusta.

Koska ne »ohimenevät vahingot», joiden parantaminen on vaatinut enemmän kuin 120 päivää, lain mukaan ovat tämän lisäksi kuluvalta ajalta käsiteltävät invalideettitapauksina ja siis ovat pakollisen vakuuttamisen alaisina, on näitä erotettu niistä ohimenevistä vahingoista, jotka ovat lyhyemmässä ajassa parantuneet. — Yleiskatsauksessa nimellä »vahingonkorvauksia kerta kaikkiaan» mainitut luvut koskevat niitä vapaaksi ostoja vuotuisen vahingonkorvauksen antamisen velvollisuudesta, jotka laissa myönnetään niiden elinkorkojen asemesta, jotka eivät nouse 20 markkaa suurempaan summaan, jolloin vahingon kärsineellä on vapaa valta määrätä, tahtooko hän ottaa tarjotun elinkoron tai vakuutuksenantajan tarjoaman pääoman kerta kaikkiaan.

Vertauksen vuoksi esitetään alla muutamia lukuja, jotka koskevat vuosina 1898—1907 maksettuja korvauksia. Vuosia 1898—1902 varten ei ole enään ollut mahdollista erottaa niitä »ohimeneviä vahinkoja», joiden parantaminen on vaatinut enemmän kuin 120 päivää, niistä, jotka ovat parantuneet lyhyemmässä ajassa.

Vuosi.	Ohimenevä vahinko.						Korvauksia kerta kaikkiaan.			Invalideetti- ja kuolem. tap. korkoja.		
	Vähemmän kuin 120 päivää.			Enemmän kuin 120 päivää.			Luku.	Korvaus. Shg.	Keskimäärin vahin- ko kohi. Shg.	Luku.	Korvaus. Shg.	Keskimäärin vahin- ko kohi. Shg.
	Luku.	Korvaus. Shg.	Keskim. vahin- ko kohi. Shg.	Luku.	Korvaus. Shg.	Keskim. vahin- ko kohi. Shg.						
1898 . . . . .	1) —	1) 24,887	—	—	—	—	—	10,807	—	—	15,331	—
1899 . . . . .	1) 770	1) 31,535	40: 95	—	—	—	243	21,802	89: 72	378	34,893	92: 31
1900 . . . . .	1) 720	1) 42,247	58: 68	—	—	—	358	40,212	112: 32	631	58,088	92: 06
1901 . . . . .	1) 861	1) 49,631	57: 64	—	—	—	222	38,761	174: 60	813	82,451	101: 42
1902 . . . . .	1) 912	1) 45,280	49: 65	—	—	—	243	32,664	134: 50	964	94,497	98: 02
1903 2) . . . . .	1,063	42,384	39: 87	114	10,761	94: 39	179	29,807	166: 52	1,312	119,707	91: 24
1904 . . . . .	1,018	48,384	47: 53	138	13,769	99: 77	179	27,851	155: 60	1,510	146,266	96: 86
1905 . . . . .	1,066	53,609	50: 29	140	13,122	93: 74	269	38,329	142: 49	1,804	176,163	97: 65
1906 . . . . .	1,680	77,532	46: 15	181	18,600	102: 76	277	38,215	137: 97	2,054	203,330	98: 99
1907 . . . . .	1,966	105,295	53: 56	215	21,072	98: 00	316	42,648	134: 96	2,473	240,800	97: 37

Elinkoron nauttijain luku edellä mainituissa yhtiöissä tavataan taulussa n:o 9 B. Jos lasketaan yhteen nämä luvut ja ne, jotka koskevat Securitas yhtiötä (14 taulu), jolta pakollisesta vakuutuksesta vapautetut liiketoimet, Unf. V. G. in Winterthur ja Ensim. venäl. Vak. Yhtiö v. 1827 ovat ostaneet elinkorkositoumuksensa, sekä ne elinkorot, joita Suomi-yhtiö on ottanut suorittaakseen kahdelle yhtiön rakennustöissä vahingoittuneelle henkilölle, saadaan

1) Sisältää myöskin ne ohimenevät vahingot, joiden parantaminen on vaatinut enemmän kuin 120 päivää.

2) Merimiesten tapaturmavakuutusyhtiön liike alkoi.

joulukuun 31. p:nä 1907 seuraavaan vuoteen siirrettävät pysyvien vuotuisten apurajojen luvut ja korkosummat, kun kaksinkertaisen laskemisen välttämiseksi Winterthur-yhtiötä koskevat luvut vähennetään saaduista summista:

	Lukumäärä.	Korkosumma.	Korkosumma keskimäärin.
Invaliideja . . . . .	1,988	<i>Smf.</i> 185,170: 16	<i>Smf.</i> 93: 14
Leskiä . . . . .	241	» 33,486: 49	» 138: 95
15 vuotta nuorempia lapsia . . . . .	388	» 24,805: 83	» 63: 93
Summa	2,617	<i>Smf.</i> 243,462: 48	<i>Smf.</i> 93: 03

Vuosina 1899—1907 on eri koronnauttijaryhmäin keskimääräinen korko ollut kunkin vuoden lopussa:

	Invaliidit.	Lesket.	Lapset.	Keskimäärin.
1899 . . . . .	<i>Smf.</i> 79: 99	<i>Smf.</i> 137: 43	<i>Smf.</i> 56: 47	<i>Smf.</i> 81: 23
1900 . . . . .	» 86: 53	» 139: 15	» 61: 11	» 87: 45
1901 . . . . .	» 87: 66	» 139: 24	» 56: 95	» 87: 66
1902 . . . . .	» 88: 78	» 138: 08	» 57: 49	» 88: 20
1903 . . . . .	» 95: 40	» 137: 62	» 58: 24	» 93: 41
1904 . . . . .	» 94: 76	» 135: 90	» 59: 40	» 92: 96
1905 . . . . .	» 94: 81	» 137: 86	» 62: 08	» 93: 78
1906 . . . . .	» 94: 66	» 137: 83	» 63: 34	» 93: 81
1907 . . . . .	» 93: 14	» 138: 95	» 63: 93	» 93: 03

Nämä luvut osottavat että keskimääräinen korvaussumma vahinkoa kohti meilläkin osottaa jonkun verran ylenemisen taipumusta, samoin kuin muualla on huomattu.

Ne elinkorkorahastot, jotka ovat varatut tämän elinkorkojen määrän turvaamiseksi, nousivat 1907 vuoden lopussa yhteensä noin 3,807,351 markkaan. Korvaamattomia vahinkoja varten oli 1907 vuoden lopussa varattu 456,925 mk.

Vastuunalaisuuslain vaikutusten yleiseen valaisemiseen kuuluu, paitsi edellisessä mainittuja taloudellista sisältöä olevia yleiskatsauksia, tapaturmien tilastollinen käsitteleminen niiden laatuun, eri teollisuusaloille sattuvaan lukuun y. m. näkökohtiin nähden. Tiedonantoja näistä seikoista, jotka kuuluvat työn aiheuttamien tapaturmien tilaston alaan eikä varsinaiseen vakuutustilastoon, ei lain mukaan jätetä vakuutustarkastajalle vaan Teollisuushallitukselle, eikä siis voida tässä yhteydessä käsitellä viimeksi mainittua työväen tapaturmavakuutukseen syvästikin vaikuttavaa puolta.

**B. Vapaaehtoinen vakuutus.** Vapaaehtoinen tapaturmavakuutus käsittää pääasiallisesti yksityisiä henkilövakuutuksia, kun sitä vastoin ennen joulukuun 5. p:nä 1895 annetun lain noudattamista melkoinen työväen yhteisvakuutus luonnollisesti on vähentynyt ja rajoittunut sellaisessa työssä toimivaan työväestöön, jota lain määräykset eivät koske.



Vuodesta 1905 alkaen on Turun työväen tapaturmavakuutusyhtiö ruvennut myöntämään vapaaehtoista yksinäisvakuutusta ja tätä liikkeenhaaraa varten perustanut erityisen osaston, joka käy B-osaston nimellä.

Ne laitokset, jotka ovat olleet oikeutetut ottamaan osaa tähän vakuutukseen, luetellaan alla olevassa taulussa. Niistä ei saksalainen yhtiö *Preussische National-Versicherungs-Gesellschaft*, itävaltalainen *Internationale Unfallversicherungs-Actien-Gesellschaft* eikä ranskalainen *l'Urbaine et la Seine* ole vuonna 1907 harjoittanut liikettä Suomessa. Koska *Pomoschtsch*-yhtiö vapaaehtoisesti on antanut muutamia tietoja yksinäisvakuutuksistaan Suomessa, ovat ne tilaston täydentämiseksi otetut huomioon. Siis 34. sivulla olevaan tauluun otetut luvut, joita lähemmin valaisee tilastollisen osaston 10. taulu, koskevat maassa sinä vuonna työskenteleviä kolmea kotimaista ja viittä ulkomaista laitosta.

### Tapaturmavakuutusyhtiöt.

Laitos.	Perustamisvuosi.	Päättää vakuutuksia Suomessa vuodesta.	Pääasioimisto.	Toimintatupa annettu.	Pääasiainlehen valtakirja julkaistu.
<b>Suomalaisia yhtiöitä.</b>					
Patria, Helsinki . . . . .	1888	1888	Pääkonttori, Helsinki.	18 <sup>15</sup> / <sub>2</sub> 88	—
Kullervo . . . . .	1895	1895	» »	18 <sup>21</sup> / <sub>11</sub> 94	—
Turun työväen tapaturmavakuutusyhtiö . . . . .	1897 <sup>1)</sup>	1898	» Turku.	19 <sup>13</sup> / <sub>7</sub> 04	—
<b>Ruotsalainen yhtiö.</b>					
Skandinavien, Tukholma	1886	1887	Hra J. N. Carlander, H.ki.	18 <sup>18</sup> / <sub>2</sub> 92	18 <sup>3</sup> / <sub>3</sub> 92
<b>Englantilainen yhtiö.</b>					
Commercial Union Assurance Company, Lontoo	1866	1901	Hra K. V. Lindberg, Viipuri.	19 <sup>21</sup> / <sub>3</sub> 01	19 <sup>8</sup> / <sub>10</sub> 02
<b>Saksalaisia yhtiöitä.</b>					
Preussische National-Versicherungs-Gesellschaft, Stettin . . . . .	<sup>2)</sup> 1845	1891	Hra F. H. Paersch, Helsinki.	18 <sup>17</sup> / <sub>12</sub> 91	18 <sup>13</sup> / <sub>9</sub> 92
Victoria, Berlin . . . . .	<sup>3)</sup> 1853	1884	Hra Aug. Schütt, Viipuri.	18 <sup>7</sup> / <sub>9</sub> 92	19 <sup>23</sup> / <sub>3</sub> 08

<sup>1)</sup> Päättää yksinäisvakuutuksia v:sta 1905 alkaen.

<sup>2)</sup> Tapaturmavakuutusta alkaen v:sta 1860.

<sup>3)</sup> Tapaturmavakuutusta alkaen v:sta 1883.

Laitos.	Perustamisvuosi.	Päättivät vakuutuksien Suomessa vuodesta.	Pääasioimisto.	Toimituspaikka.	Pääasiamehen valtakirja julistettu.
Itävaltalainen yhtiö. Internationale Unfallversicherungs Actien-Gesellschaft, Wien . . .	1891	1898	Hra C. F. Carlander, H.ki.	18 <sup>9</sup> / <sub>98</sub>	18 <sup>9</sup> / <sub>11</sub> ,99
Sveitsiläinen yhtiö. Schweizerische Unfall-Versicherungs-Actien-gesellschaft, Winterthur . . . . .	1875	1879	Hra Ad. Pantaenius, H.ki.	18 <sup>10</sup> / <sub>12</sub> ,91	19 <sup>23</sup> / <sub>5</sub> ,00
Ranskalainen yhtiö. l'Urbaine et la Seine, Paris	1880	1894	Hra C. von Knorring, H.ki.	18 <sup>5</sup> / <sub>11</sub> ,94	—

Alla olevassa yhteenvedossa esitetään muutamia tietoja yksinäisestä henkilövakuutuksesta Suomessa niiltä vuosilta, joista järjestetty vakuutustilasto on olemassa.

Vuosi.	Suomalaiset yhtiöt.			Ulkomaiset yhtiöt.			Yhteensä.		Vahingonkorvauksia.		
	Henkilöitä.	Vakuutusmaksuja.		Henkilöitä.	Vakuutusmaksuja.		Henkilöitä.	Vakuutusmaksuja.	Suomalaiset yhtiöt.	Ulkomaiset yhtiöt.	Yhteensä.
		<i>Smk.</i>	%:ssa kaik. vakuutusmaksuista.		<i>Smk.</i>	%:ssa kaik. vakuutusmaksuista.					
1892 . . . . .	2,800	69,950	65.4	788	36,936	34.6	3,588	106,886	38,285	12,084	50,369
1893 . . . . .	2,292	54,362	57.0	875	40,996	43.0	3,167	95,358	29,968	16,615	46,583
1894 . . . . .	2,351	54,528	52.9	947	48,584	47.1	3,298	103,112	25,763	15,546	41,309
1895 . . . . .	1,909	55,538	55.9	912	43,641	44.1	2,821	99,179	46,909	15,972	62,881
1896 . . . . .	4,995	130,016	77.3	880	38,184	22.7	5,875	168,200	68,466	19,947	88,413
1897 . . . . .	5,298	152,974	79.2	907	40,243	20.3	6,205	193,217	48,849	17,825	66,674
1898 . . . . .	5,611	145,784	77.7	961	41,672	22.3	6,572	187,456	105,518	12,717	118,235
1899 . . . . .	4,645	147,237	77.3	930	43,264	22.7	5,575	190,501	80,726	27,393	108,119
1900 . . . . .	5,297	155,205	79.3	753	40,469	20.7	6,050	195,674	66,451	15,249	81,700
1901 . . . . .	5,209	148,064	79.6	806	38,181	20.4	6,015	186,245	70,635	21,175	91,810
1902 . . . . .	5,392	169,543	79.9	887	42,569	20.1	6,279	212,112	70,726	11,640	82,366
1903 . . . . .	5,865	183,602	81.7	834	41,218	18.3	6,699	224,820	97,064	21,335	118,399
1904 . . . . .	6,303	192,779	81.6	937	43,406	18.4	7,240	236,185	125,526	10,172	135,698
1905 . . . . .	6,914	221,338	82.4	994	47,646	17.6	7,908	268,984	123,402	10,695	134,097
1906 . . . . .	10,247	306,875	85.2	1,031	53,107	14.8	11,278	359,982	268,911	24,333	293,244
1907 . . . . .	13,579	389,030	87.4	1,050	56,157	12.6	14,629	445,187	257,075	19,521	276,596

Tästä nähdään että vapaaehtoisten yksinäisvakuutusten koko vakuutusmaksu on vuonna 1907 kasvanut noin 85,000 markkaa ja on suurempi kuin minään edellisenä vuonna. Siitä tulee 87.4 % kotimaisten yhtiöiden varalle, eli vähän suurempi prosenttiluku kuin edellisenä vuonna. Niinä 16 vuotena, joilta on saatavana tätä alaa koskevaa järjestettyä tilastoa, ovat kotimaisten yhtiöiden vakuutusmaksut kasvaneet enemmän kuin viisikertaisiksi, kun sitä vastoin ulkomaisten yhtiöiden kantamat vakuutusmaksut ovat pysyneet melkein muuttumatta, kohoten jonkun verran viimeisinä vuosina.

Vakuutettujen henkilöiden lukumäärä oli vuonna 1907 kotimaisissa yhtiöissä 13,579 ja ulkomaalaisissa 1,050, joten vakuutusmaksut kutakin vakuutettua kohti oli kohdaltaan Smk 28: 65 ja 53: 48. Vahingonkorvausta ovat saaneet kaikkiaan 1,219 henkilöä eli 8.3 % kaikista vakuutetuista, ja korvaukset muodostavat 62.1 % vuoden vakuutusmaksuista.

Alla esitetään muutamia lukuja, joista nähdään kuinka monta prosenttia maksetut korvaukset ovat muodostaneet vakuutusmaksuista eri vuosiryhmissä, erikseen kotimaisissa ja erikseen ulkomaaisissa yhtiöissä.

Vuosina.	Korvaus vakuutusmaksun prosenttina.		
	Kotimaiset yhtiöt.	Ulkomaaiset yhtiöt.	Yhteensä.
1892—1895 . . . . .	60.1 %	36.2 %	49.7 %
1896—1900 . . . . .	50.6 »	45.8 »	49.5 »
1901—1905 . . . . .	52.0 »	35.2 »	49.8 »
1906 . . . . .	87.7 »	45.8 »	81.4 »
1907 . . . . .	66.1 »	34.8 »	62.1 »

Vuonna 1907 vastaanottamistaan vakuutusmaksuista luovuttivat kotimaiset yhtiöt jälleenvakuuttajille 108,291 mk, ja maksoivat viimeksi mainitut korvausmaksuista yhteensä 91,089 markkaa. Siis käyttivät kotimaiset yhtiöt vahingonkorvauksiinsa 59.1 % siitä vakuutusmaksujen määrästä, jonka ne pidättivät omalle vastuulleen, kun taas jälleenvakuutusyhtiöt käyttivät korvauksiin 84.9 % saamistaan vakuutusmaksuista.

Vapaaehtoinen työväen yhteisvakuutus käsitti vuonna 1907 3,754 henkilöä, joista vakuutusmaksuna suoritettiin 34,699 markkaa ja vahingonkorvauksia maksettiin 116 vahingoittuneelle yhteensä 11,272 markkaa. Vahingonkorvausta sai siis 3.1 % vakuutetuista henkilöistä. Tähän vakuutukseen on ainoastaan kaksi ulkomaista yhtiötä ottanut osaa, saaden vakuutusmaksuna 706 markkaa, joista niiden tuli 51 vakuutetun puolesta maksaa vahingonkorvauksena 214 markkaa.

Kuten jo edellisessä on huomautettukin, on vapaaehtoinen työväen yhteisvakuutus vuosi vuodelta vähentynyt sen jälkeen kuin joulukuun 5. p:nä 1895 annettu laki 1898 vuoden alusta astui voimaan viimeisiin vuosiin saakka, jolloin se uudelleen on alkanut verkalleen nousta. Alla esitetyt luvut selvittävät tätä asiaa lähemmin:

	Henkilöitä.	Vakuutus- maksuja.	Maksettuja korvauksia.
Yhteisvakuutukset vuonna 1892 . . . . .	9,160	<i>Smc.</i> 71,477	<i>Smc.</i> 48,822
» » 1893 . . . . .	10,454	» 77,861	» 45,316
» » 1894 . . . . .	9,220	» 78,583	» 7,890
» » 1895 . . . . .	11,867	» 96,203	» 47,769
» » 1896 . . . . .	21,471	» 159,816	» 60,093
» » 1897 . . . . .	23,464	» 170,514	» 109,996
» » 1898 . . . . .	2,472	» 42,544	» 41,514
» » 1899 . . . . .	2,025	» 14,659	» 2,908
» » 1900 . . . . .	1,892	» 12,395	» 4,395
» » 1901 . . . . .	1,955	» 14,165	» 4,075
» » 1902 . . . . .	1,719	» 13,527	» 2,960
» » 1903 . . . . .	1,322	» 10,624	» 3,356
» » 1904 . . . . .	1,619	» 13,235	» 3,346
» » 1905 . . . . .	1,469	» 12,081	» 5,023
» » 1906 . . . . .	2,629	» 19,976	» 11,496
» » 1907 . . . . .	3,754	» 34,699	» 11,272

Lähimmät yksityisseikat tapaturmavakuutusyhtiöiden toiminnasta julkaitaan tilastollisen osaston tähän vakuutusalaan kuuluvissa tauluissa 9—14.

Taulut n:o 9 A ja B käsittelevät työväen vakuutusta joulukuun 5. p. 1895 annetun lain nojalla, ja 10. taulu vapaaehtoista vakuutusta. Näiden taulujen pääasiallista sisältöä on edellisessä tekstissä valaistu.

Missä määrin venäläisten ja ulkomaisten yhtiöiden vakuutusmaksuja on tarvinnut käyttää tässä maassa ja minkä verran niistä on voitu lähettää kun-kin yhtiön kotimaahan, nähdään seuraavassa yhteensovitelussa:

Vakuutusmaksuja a) työväen vakuut. lain mukaan	<i>Smc.</i> 12,261: 80	
b) vapaaehtoisista vakuutuks.	» 56,862: 29	69,124: 09
Menoja a) työväen vakuutuksista:		
vahingonkorvauksia . . . . .	» 16,595: 20	
kustannuksia . . . . .	» 6,763: 67	
b) vapaaehtoisista vakuutuksista:		
vahingonkorvauksia . . . . .	» 19,734: 47	
hoitokustannuksia . . . . .	» 21,369: 53	64,462: 87
		<u>Ylijäämä <i>Smc.</i> 4,661: 22</u>

Taulussa n:o 11 selvitetään niitä perusteita, joiden mukaan siirrot vakuutusmaksu- ja elinkorkorahastoihin tehdään.

Tauluissa n:o 12 ja 13 ovat voitto- ja tappiotilit sekä bilansit.

Taulussa n:o 14 tavataan Securitas-osakeyhtiön voitto- ja tappiotili sekä bilansi.

### III. Palovakuutus.

Alla luetellaan ne osakeyhtiöt, jotka vuonna 1907 ovat olleet oikeutetut Suomessa harjoittamaan palovakuutusliikettä. Niistä ei saksalainen yhtiö *Preussische National-Versicherungs-Gesellschaft* ole tätä oikeuttaan käyttänyt mainittuna vuonna. Siis oli toimivien palovakuutusyhtiöiden lukumäärä 10, nimittäin paitsi 2 kotimaista, 5 ruotsalaista ja 3 englantilaista yhtiötä.

#### Palovakuutusyhtiöitä Suomessa.

Laitos.	Pernstämövuosi.	Päättää vakuutusta Suomessa vuodesta.	Pääasiamies.	Luopa myönnetty.	Pääasiamiehen vala- kirta julkaisun.
<b>Suomalaisia yhtiöitä.</b>					
Fennia, Helsinki . . . . .	1881	1882	Pääkonttori, Helsinki.	18 <sup>17</sup> / <sub>6</sub> 81	—
Pohjola, » . . . . .	1891	1891	Pääkonttori, »	18 <sup>8</sup> / <sub>6</sub> 91	—
<b>Ruotsalaisia yhtiöitä.</b>					
Skandia, Tukholma . . . . .	1855	1856	Toim. Schildt & Hallberg, H.ki.	18 <sup>27</sup> / <sub>11</sub> 91	18 <sup>3</sup> / <sub>12</sub> 91
Svea, Göteborg . . . . .	1866	1875	Hra J. N. Carlander, »	18 <sup>11</sup> / <sub>2</sub> 92	18 <sup>6</sup> / <sub>3</sub> 92
Skåne, Malmö . . . . .	1884	1884	Hra C. F. Carlander, »	18 <sup>11</sup> / <sub>2</sub> 92	18 <sup>2</sup> / <sub>3</sub> 92
Fenix, Tukholma . . . . .	1884	1891	Toim. Elmgren & Kump. »	18 <sup>20</sup> / <sub>11</sub> 91	19 <sup>30</sup> / <sub>10</sub> 06
Norrland, » . . . . .	1889	1899	Hra E. Hasselberg, »	18 <sup>27</sup> / <sub>1</sub> 99	19 <sup>11</sup> / <sub>12</sub> 00
<b>Englantilaisia yhtiöitä.</b>					
Phoenix, Lontoo . . . . .	1782	1856	Hra Alex. F. Lindberg, »	18 <sup>18</sup> / <sub>2</sub> 92	19 <sup>20</sup> / <sub>3</sub> 04
Northern, » . . . . .	1836	1852	Tm. Lindelöf & Wennerberg »	18 <sup>27</sup> / <sub>11</sub> 91	18 <sup>3</sup> / <sub>12</sub> 91
Commercial, » . . . . .	1866	1901	Hra K. V. Lindberg, Viipuri.	19 <sup>21</sup> / <sub>5</sub> 01	19 <sup>8</sup> / <sub>10</sub> 02
<b>Saksalainen yhtiö.</b>					
Preussische Nat.-Ver- sicherungs-Gesell- schaft, Stettin . . . . .	1845	1891	Hra F. H. Paersch, Helsinki.	18 <sup>17</sup> / <sub>12</sub> 91	18 <sup>13</sup> / <sub>11</sub> 92

Näiden yhtiöiden liikkeestä Suomessa vuonna 1906 annetaan erityisiä tietoja 18. taulussa, josta seuraavat luvut ovat yhdistetyt, ja on kaksinkerroin laskemisen välttämiseksi taulussa olevista luvuista vähennetty muilta yhtiöiltä vastaanotetut suomalaiset jälleenvakuutukset:

	Kanta jouluk. 31. p. 1906.	Erotus vuoteen 1907.	Kanta jouluk. 31. p. 1907.
Kotimaiset osakeyhtiöt . . . . .	<i>Smk.</i> 466,710,182	+ 78,364,461	545,074,643
Ruotsalaiset » . . . . .	152,502,124	+ 12,580,598	165,082,722
Englantilaiset » . . . . .	71,048,504	+ 11,818,458	82,866,962
Yhteensä <i>Smk.</i>	690,260,810	+ 102,563,517	793,024,327

Kotimaisten osakeyhtiöiden suomalainen vakuutuskanta, suomalaiset jälleenvakuutukset mukaan luetut, on 1907 vuoden aikana kasvanut Smk 77,992,988 ja oli vuoden lopussa Smk 554,701,251.

Palovakuutusosakeyhtiöiden vastuumäärästä ja sen jakaantumisesta eri yhtiöiden kesken viimeisinä kuutenatoista vuotena julkaistaan seuraavaan tauluun asetettu yleiskatsaus, ja on tässäkin kaksinkerroin laskemisen välttämiseksi vuodesta 1895 alkaen jätetty pois muilta yhtiöiltä vastaanotetut suomalaiset jälleenvakuutukset. Vuosiin 1892—1894 nähden ei ole voitu tätä vähennystä toimittaa.

Jouluk. 31. p. vuonna	Vakuutuskanta miljoonaa Smk.	Koko vakuutuskannasta tuli				
		suomal. yhtiöille.	ulkom. yhtiöille.	ruotsalaisille yhtiöille.	englantilaisille yhtiöille.	saksalaisille yhtiöille.
		%	%	%	%	%
1892 <sup>1)</sup> . . . . .	334.7	40	60	40	15	5
1893 <sup>1)</sup> . . . . .	347.6	46	54	35	14	5
1894 <sup>1)</sup> . . . . .	370.8	51	49	31	14	4
1895 . . . . .	385.3	55	45	31	13	1
1896 . . . . .	403.8	57	43	29	14	—
1897 . . . . .	452.2	58	42	29	13	—
1898 . . . . .	526.5	60	40	28	12	—
1899 . . . . .	579.6	60	40	28	12	—
1900 . . . . .	643.6	61	39	27	12	—
1901 . . . . .	683.0	62	38	26	12	—
1902 . . . . .	658.7	64	36	25	11	—
1903 . . . . .	585.3	66	34	24	10	—
1904 . . . . .	600.7	65	35	23	12	—
1905 . . . . .	604.9	64	36	24	12	—
1906 . . . . .	690.3	68	32	22	10	—
1907 . . . . .	793.0	69	31	21	10	—

<sup>1)</sup> Näihin lukuihin sisältyvät myöskin kotimaisten yhtiöiden ulkomaalta saadut vakuutukset, mutta olivat ne puheena olevina vuosina verrattain pienet.

Vakuutuskanta jakautui vuodesta 1898 alkaen vuoteen 1905 jokseenkin muuttumattomassa suhteessa kotimaisten ja ulkomaisten yhtiöiden kesken, mutta on kotimaisten yhtiöiden osuus viimeisinä vuosina jonkun verran noussut.

Palovakuutusosakeyhtiöiden suomalaisista vakuutuksista saadut vakuutusmaksutulot, jälleenvakuuttajain osuutta niistä vähentämättä, mainitaan 18. taulussa. Sama taulu sisältää myös vuoden aikana suoritettut vahingonkorvaukset, siitakin jälleenvakuuttajain osuutta vähentämättä:

	Vakuutusmaksut v. 1907.	Vahingonkorvauk- set v. 1907.
Kotimaiset yhtiöt . . . . .	<i>Smk</i> 2,074,387	<i>Smk</i> 878,040
Ulkomaiset, » . . . . .	» 1,189,265	» 287,560
	Yhteensä <i>Smk</i> 3,263,652	<i>Smk</i> 1,165,600

Vuonna 1907 ovat siis vakuutusmaksut olleet 2,098,052 markkaa vahingonkorvauksia suuremmat, ja korvaussumma muodostaa 35.7 % vakuutusmaksuista. Viimeisinä kolmenatoista vuotena on tämä prosentti ollut:

1895 . . . . .	60.5 %
1896 . . . . .	73.3 »
1897 . . . . .	46.1 »
1898 . . . . .	58.8 »
1899 . . . . .	63.9 »
1900 . . . . .	67.6 »
1901 . . . . .	165.1 »
1902 . . . . .	50.2 »
1903 . . . . .	31.3 »
1904 . . . . .	33.9 »
1905 . . . . .	30.9 »
1906 . . . . .	67.2 »
1907 . . . . .	35.7 »

Suomessa toimivien palovakuutusosakeyhtiöiden keskimääräinen vahingonprosentti viimeisinä 13 vuotena on siis ollut 60.3 %, ja oli siis vuonna 1907 vahingonprosentti tuntuvasti pienempi tätä keskimäärää.

Kotimaisten palovakuutusosakeyhtiöiden kustannukset erikseen niiden kotimaisesta liikkeestä nousivat, jos jätetään provisionit lukuun ottamatta, 355,636 markkaan 89 penniin eli 17.1 % vakuutusmaksuista. Molempien yhtiöiden vastaanottamat provisionit ovat suuremmat kuin heidän maksamansa, ja jos nämä ylijäämät vähennetään liikekustannuksista, on jäännös 277,284 mk 29 p, joten heidän kotimaisen liikkeensä lopulliset liikekustannukset muodostavat 13.4 % vastaavista vakuutusmaksuista, tahi *Smk* 0.54 kutakin vuoden keskimääräisen vakuutussumman 1,000 markkaa kohti.

Ulkomaisten yhtiöiden ylijäämä v. 1907, kun vahingonkorvaukset ja kustannukset ovat suoritettut, näkyy seuraavista luvuista:

Kannetut vakuutusmaksut . . . . .	<i>Smf.</i> 1,189,265: 09
Vahingonkorvaukset . . . . .	<i>Smf.</i> 287,559: 74 —
Kustannukset . . . . .	» 168,215: 98 » 455,775: 72
	<u>Ylijäämä <i>Smf.</i> 733,489: 37</u>

Paitsi toimintaansa kotimaassa ovat suomalaiset osakeyhtiöt saaneet melkoisen määrän vakuutuksia ulkomailta osaksi suoranaisina, osaksi yhteis- ja jälleenvakuutuksina. Tästä liikkeestä ne saivat seuraavat vastuumäärät:

Fennia . . . . .	<i>Smf.</i> 123,510,152
Pohjola <sup>1)</sup> . . . . .	» 1,148,581,188
	<u>Yhteensä <i>Smf.</i> 1,272,091,340</u>

Koko liikkeestään saivat O. Y. Fennia ja Pohjola yhteensä vakuutusmaksuja 7,899,500 mk, josta maksoivat jälleenvakuutusmaksuna muille yhtiöille 2,328,751 mk, säilyttäen itselleen 5,570,749 mk. Näiden yhtiöiden maksettavien korvauksien koko summa oli 4,443,611 mk, josta jälleenvakuuttajat suorittivat 1,179,832 mk. Siis suorittivat mainitut yhtiöt korvauksena 58.6 % omista vakuutusmaksuistaan, kun jälleenvakuuttajat maksoivat 50.7 % niille joutuneista vakuutusmaksuista.

Mitä tulee tässä käsiteltyjen yhtiöiden toiminnan yksityiskohtiin, viitataan tilastollisessa osastossa oleviin tauluihin 15—18.

Erityisiä yleisiä tietoja julkaistaan 15. taulussa liikkeen laajuudesta, jonka ohessa lyhyesti tehdään selkoa vakuutusrahaston laskemisen perusteista. Voitto- ja tappiotilit sekä bilansit vuodelta 1907 sisältävät 16. ja 17. taulu; 18. tauluun ovat yhtiöiden suomalaista liikettä koskevat tiedot yhdistetyt.

Osakeyhtiöiden ohessa harjoittaa maassa laajaa vakuutusliikettä lukuisa määrä osakasten keskinäiselle vastuunalaisuudelle perustuvia laitoksia. Näitä yhdistyksiä koskevia tietoja julkaistaan tässä kertomuksessa ainoastaan sellaisista, joiden toiminta-alue käsittää yhden läänin tahi sitä suuremman osan maata. Kihlakunta- ja pitäjäyhdistykset ovat vuodesta 1897 alkaen velvolliset kunakin vuonna antamaan virallisesti vahvistettujen kaavojen mukaan laadittuja kerto-

<sup>1)</sup> Vuonna 1906 olivat Pohjolan ulkomaiset vakuutukset yhteensä 911,076,860 mk, ja oikaistaan täten edellisessä kertomuksessa oleva virhe.



muksia toiminnastaan ja julkaistaan nämä Vakuutuslilaston B-sarjassa, josta vuosia 1897—1906 käsittävät vihod ovat ilmestyneet.

Niistä yhdistyksistä, joiden toimintaalue käsittää yhden läänin tahi vielä suu-remman osan maata, tavataan yhdistysten vuosikertomuksista saatuja tietoja tauluissa n:o 19, 20 ja 21. Useimmat näistä yhdistyksistä ovat perustetut erityisiä vastuuvaaroja varten, mikä kuvastuukin niiden nimessä.

Koska puheena olevat yhdistykset eivät vastaanota jälleenvakuutuksia muilta, osottavat taulussa n:o 19 tavattavat loppusummat niiden suoranaisen vakuutuskannan.

Vakuutuskanta 31. p. jouluk. 1906 . . . . .	<i>Smk.</i> 1.170,907,750
»    31. p.    »    1907 . . . . .	»    1,259,684,139
	<i>Kasvaminen v. 1907 Smk.</i> 88,776,389

Kuusi näistä yhdistyksistä on muissa yhtiöissä jälleenvakuuttanut tästä vakuutussummasta yhteensä Smk 57,323,491. Pääomavararahastot ja vakuutusmaksurahastot muodostivat 1907 vuoden lopussa yhteensä noin 16.5 miljoonaa markkaa eli noin Smk 13.10 kutakin vakuutuskannan 1,000 markkaa kohti.

Kannetut vakuutusmaksut ja suoritetut vahingonkorvaukset, jälleenvakuuttajain osuuksia niistä vähentämättä, sekä hoitokustannukset ovat olleet yhteensä:

Vakuutusmaksut . . . . .	<i>Smk.</i> 3,954,228: 05
Vahingonkorvaukset . . . . .	»    2,354,157: 03
Hoitokustannukset . . . . .	»    522,054: 76

Tästä nähdään että vahingonkorvaukset ovat muodostaneet 59.6 % vakuutusmaksuista. Maksetut vakuutusmaksut ovat olleet Smk 3: 25, suoritetut vahingonkorvaukset Smk 1: 94 ja hoitokustannukset Smk 0: 43 kutakin vuoden keskimääräisen vakuutussumman tuhatmarkkaa kohti.

Viimeisten vuosien aikana ovat äsken mainitut luvut olleet seuraavat:

Vuonna	Vakuutus-	Vahingon-	Hoitokus-
	maksut.	korvauk-	tannukset
markkaa			
1902 . . . . .	2.64	1.19	0.40
1903 . . . . .	3.23	1.19	0.50
1904 . . . . .	3.22	1.46	0.43
1905 . . . . .	3.08	1.10	0.42
1906 . . . . .	3.16	2.40	0.45
1907 . . . . .	3.25	1.94	0.43

Vakuutusmaksuistaan luovuttivat yhdistykset jälleenvakuuttajilleen 489,543 mk ja maksoivat nämä korvauksista 125,477 mk eli 25.6 % kantamistaan vakuutusmaksuista.

Jos yhdistysten varojen summasta vähennetään muut velat paitsi yhdistysten omat rahastot, jää noin 20,119,000 mk, joka on Smk 15.97 kutakin vuoden lopussa olevan vakuutussumman 1,000 markkaa kohti. Eri yhdistysten omistama pääoma kuitenkin eroaa suurestikin tästä keskimäärästä.

Eri yhdistykset ovat kertomuksiinsa liittäneet muutamia tilastollisia ilmoituksia yhdistyksen toimesta. *Suomen teollisuudenharjoittajain keskinäinen palovakuutusyhtiö* on kuitenkin ainoa, joka on tähän asiaan kiinnittänyt suurempaa huomiota, ja on se vakuutuksistaan ja liikkeestään v. 1907 antanut suuren määrän valaisevia tietoja.

Alla esitetään 1907 vuoden lopussa maassa palovahinkoa vastaan vakuutetun omaisuuden vakuutusarvo, joskin kihlakunta- ja pitäjäyhdistysten sekä venäläisten palovakuutusyhtiöiden vakuutuskanta on ainoastaan likimäärin tunnettu. Kaksinkerroin laskemisen välttämiseksi on poisjätetty kaikki muilta yhtiöiltä vastaanotetut vakuutukset.

Suurempien keskinäisten yhtiöiden kanta . . . . .		<i>Smk.</i> 1,259,684,139
Kihlakunnan- ja pitäjäyhdistysten » (likim.) . . . . .	»	610,000,000
Kotimaisten osakeyhtiöiden » . . . . .	»	545,074,643
Ulkomaisten osakeyhtiöiden » . . . . .	»	244,584,875
Venäläisten osakeyhtiöiden » (likim.) . . . . .	»	100,000,000
		<hr/>
	Yhteensä	<i>Smk.</i> 2,759,343,657

Sen jälkeen kun vakuutustarkastajan kertomus n:o 15 A julkaistiin, on saatu tarkkoja tietoja pienten paikallisten palovakuutusyhdistysten vakuutuskan-  
nan suuruudesta vuonna 1906, ja on siis nyt mahdollista äsken mainitussa  
kertomuksessa tavattavien tiedonantojen asemasta antaa mainittua vuotta kos-  
kevia lopullisia lukuja. Alla olevaan tauluun yhdistetään tietoja siitä, mihin  
summaan omaisuus Suomessa on ollut vakuutettu palovahinkoa vastaan kunkin  
vuoden lopussa vuodesta 1897 alkaen, ja on tässä ainoastaan venäläisissä yh-  
tiöissä vakuutetun omaisuuden arvo likimäärin arvioitu.

## Palovakuutuskanta vuoden lopussa.

	Suuremmat keskinäiset yhtiöt. <i>Smc.</i>	Kihlakunta- ja pitäjä- yhdistykset <i>Smc.</i>	Kotimaiset osakeyhtiöt <i>Smc.</i>	Ulkomaa- laiset osake- yhtiöt <i>Smc.</i>	Venäläiset osakeyhtiöt (likim.) <i>Smc.</i>	Yhteensä <i>Smc.</i>
1897 . . . . .	539,256,206	352,511,270	261,365,311	190,697,825	160,000,000	<b>1,503,830,612</b>
1898 . . . . .	587,156,404	387,908,694	315,601,950	210,886,897	170,000,000	<b>1,671,553,945</b>
1899 . . . . .	624,908,802	409,336,650	350,440,136	228,721,228	170,000,000	<b>1,783,406,816</b>
1900 . . . . .	659,952,105	436,737,520	395,246,061	248,403,933	170,000,000	<b>1,910,339,619</b>
1901 . . . . .	708,124,001	473,046,398	424,874,606	258,086,257	170,000,000	<b>2,034,131,262</b>
1902 . . . . .	779,715,057	493,083,122	418,686,077	240,030,092	160,000,000	<b>2,091,514,348</b>
1903 . . . . .	960,150,706	517,959,260	385,843,318	199,473,986	100,000,000	<b>2,163,427,270</b>
1904 . . . . .	1,025,632,242	546,139,454	390,126,379	210,544,575	100,000,000	<b>2,272,442,650</b>
1905 . . . . .	1,087,648,105	569,006,331	385,769,915	219,171,739	100,000,000	<b>2,361,596,090</b>
1906 . . . . .	1,170,907,750	593,972,175	466,710,182	223,550,628	100,000,000	<b>2,555,140,735</b>

Siis on Suomessa palovahinkoa vastaan vakuutetun omaisuuden vakuutussumma kymmenen vuoden aikana eli 1897 vuoden lopusta 1907 vuoden loppuun kasvanut jonkun verran enemmän kuin 1 1/4 miljardia markkaa ja on ne kahtena viimeisenä vuotena kasvanut noin 200 miljoonaa markkaa vuodessa.

Edellä olevat luvut osottavat että mainittujen vuosien lopussa seuraavat vakuutuskannan prosenttiluvut olivat kunkin vakuutusyhtiöryhmän hallussa.

	Suuremmat keskinäiset yhtiöt.	Kihlakunta- ja pitäjä- yhdistykset.	Kotimaiset osakeyh- tiöt.	Ulkomaiset osakeyh- tiöt.	Venäläiset osakeyhtiöt (likim.)
1897 . . . . .	35.9 %	23.4 %	17.4 %	12.7 %	10.6 %
1898 . . . . .	35.1 »	23.2 »	18.9 »	12.6 »	10.2 »
1899 . . . . .	35.0 »	23.0 »	19.7 »	12.8 »	9.5 »
1900 . . . . .	34.5 »	22.9 »	20.7 »	13.0 »	8.9 »
1901 . . . . .	34.8 »	23.3 »	20.9 »	12.7 »	8.3 »
1902 . . . . .	37.3 »	23.6 »	20.0 »	11.5 »	7.6 »
1903 . . . . .	44.4 »	22.9 »	17.9 »	9.2 »	4.6 »
1904 . . . . .	45.1 »	24.0 »	17.2 »	9.3 »	4.4 »
1905 . . . . .	46.1 »	24.1 »	16.3 »	9.3 »	4.2 »
1906 . . . . .	45.8 »	23.2 »	18.3 »	8.8 »	3.9 »
1907 . . . . .	45.7 »	22.1 »	19.7 »	8.9 »	3.6 »

Tästä huomataan että 10 vuoden aikana suurempien keskinäisten yhdistysten vakuutuskanta on kasvanut nopeammin kuin muiden ja että paikallisten keskinäisten yhdistysten sekä kotimaisten osakeyhtiöiden vakuutuskanta on pysynyt suhteellisesti yhtä suurena, kun sitä vastoin ulkomaisten osakeyhtiöiden vakuutuskanta on suhteellisesti pienentynyt.

Kotimaisten palovakuutusosakeyhtiöiden ja suurempien keskinäisten yhdistysten varat olivat 1907 vuoden lopussa sijoitetut seuraavalla tavalla:

	Osakeyhtiöt.	Suur. keskim. yhdist.
Kiinteistöjä . . . . .	2,220,000 mk	89,489 mk
Lainoja, melkein yksinomaan kiinnitystä vastaan . . . . .	4,260,433 »	4,329,056 »
Obligatsioneja:		
valtion, kuntien, hypoteekiyhd. y. m.	1,206,654 »	4,058,301 »
teollisuuslaitosten . . . . .	221,780 »	187,000 »
Osakkeita . . . . .	215,327 »	100 »
Pankkitalletuksia . . . . .	330,000 »	7,434,941 »
Kassassa ja juoksevalla pankkitilillä . .	204,873 »	104,033 »

Palovakuutustilaston tulisi vielä valaista muutamia vakuutettua omaisuutta koskevia puolia, kuten esim. kuinka paljon vakuutussummasta on kiinteätä tahi irtainta omaisuutta, kuinka paljon kuuluu teollisuuslaitoksiin sekä niiden valmisteisiin ja varastoihin, kauppaniemen varastoon y. m. Mutta tästä on vielä ollut mahdoton tehdä selkoa, koska käytettäväksi vahvistetut kyselykaavat eivät tässä kohden vaadi yhtiöiltä tiedonantoja. Pieniä keskinäisiä palovakuutusyhdistyksiä varten on vakuutustarkastajan ehdotuksesta Keisarillinen Senaatti vahvistanut uusia laajennettuja kyselykaavoja, joiden mukaan koottuja tietoja on julkaistu vakuutustarkastajan kertomuksien B-sarjan n:o 5:ssä. Paloapuyhdistyksistä huhtikuun 17. p. 1908 annetun lain nojalla on laadittu uusia jonkun verran täydennettyjä kyselykaavoja suurempienkin keskinäisten yhdistysten tiedonantoja varten, joiden mukaan tulee koottavaksi tietoja 1908 vuoden toiminnasta. Kun näiden kaavakkeiden käyttämisestä saadaan jonkun verran kokemusta, on lähimmässä tulevaisuudessa laadittava täydellisempiä kyselykaavoja osakeyhtiöidenkin tiedonantoja varten.

#### IV. Kuljetus- ja merivakuutus.

Vanhastaan on Suomen kuljetus- ja merivakuutus, mikäli sitä harjoitetaan maassa olevien asioimistojen välityksellä, ollut hajaantuneena suurelle joukolle vakuutuksen antajia, jonka vuoksi suomalaisilla yrityksillä tällä alalla on ollut kestäväväenä kova kilpailu. Koska melkoinen osa tavaravakuutuksista, kaupassa vallitsevan tavan tai liikesuhteiden johdosta, päätetään ulkomailla, vaikeuttaa tämäkin asia puolestaan kotimaisten yhtiöiden liikkeen kehitystä. Niistä neljästätoista ulkomaisesta yhtiöstä, jotka vuonna 1907 ovat olleet oikeutetut maassa harjoittamaan puheena olevaa vakuutusliikettä ja jotka luetellaan täällä alla, ei kuusi: *Badische Assecuranz Actiengesellschaft*, *Preussische National-Versicherungs Gesellschaft*, *Victoria*, *Norddeutsche Versicherungs-Gesellschaft*, *Deutsche Rück- und Mit-Versicherungs-Gesellschaft* eikä *Continental Versicherungs-Gesellschaft*, sanottuna vuotena ole päättänyt vakuutuksia Suomessa, ja muista kahdeksasta on muutamilla niin mitättömän pieni vakuutus-kanta, ettei niiden liikkeellä voida katsoa olevan mainittavaa elinvoimaa.

Vakuutusosakeyhtiö Providentia sai toukokuun 6. päivänä 1906 oikeuden vakuuttaa purjealuksia ja mootoriveneitä sellaisia vahinkoja vastaan, joista merilaki puhuu, sekä maaliskuun 21. päivänä 1907 oikeuden matkatavarain ja kauppatuotosten varastojen vakuuttamiseen, ja on se vuonna 1907 alottanut puheena olevan liikkeenhaaransa.

#### Kuljetusvakuutusosakeyhtiöt Suomessa.

Laitos.	Perustamisvuosi.	Päättää vakuutuksia Suomessa alkuun vuodesta.	Pääasioimisto.	Lupa myönnetty.	Asiainnehen valtakirja julkaistu.
Suomalaisia yhtiöitä.					
Triton, Turku . . . . .	1889	1890	Pääkonttori, Turussa.	18 <sup>12</sup> / <sub>12</sub> 89	—
Suomen merivakuutusosakeyhtiö . . . . .	1898	1898	» Helsingissä.	18 <sup>27</sup> / <sub>1</sub> 98	—
Providentia . . . . .	1902	1907	» »	19 <sup>9</sup> / <sub>5</sub> 06	—

Laitos.	Pernustamisvuosi.	Päätettyä vakautuksia Suomessa alkua vuodesta.	Pääasioimisto.	Lupa myönnetty.	Asimiehen valtakirja julkaistu.
<b>Ruotsalaisia yhtiöitä.</b>					
Gauthiod, Göteborg . . . . .	1863	1872	Hra G. Bucht, Waasassa. <sup>1)</sup>	18 <sup>2</sup> / <sub>4</sub> 92	18 <sup>2</sup> / <sub>2</sub> 98
Ägir, Tukholma . . . . .	1872	1873	» Victor Ek, Helsingissä.	18 <sup>3</sup> / <sub>12</sub> 91	18 <sup>11</sup> / <sub>12</sub> 92
Vega, Tukholma . . . . .	1882	1887	» Tr. Seth, Turussa.	18 <sup>7</sup> / <sub>12</sub> 91	18 <sup>11</sup> / <sub>12</sub> 92
<b>Saksalaisia yhtiöitä.</b>					
Badische Assecuranz-Ac- tienges., Mannheim . . . . .	1840	1902	» J. O. Lindholm, H:gissä.	19 <sup>15</sup> / <sub>6</sub> 02	19 <sup>3</sup> / <sub>6</sub> 04
Preussische National- Versicherungs Gesell- schaft, Stettin . . . . .	1845	1891	» F. H. Paersch, »	18 <sup>17</sup> / <sub>12</sub> 91	18 <sup>13</sup> / <sub>12</sub> 92
Victoria, Berlin . . . . .	1853	1881	» Aug. Schütt, Viipurissa.	18 <sup>7</sup> / <sub>12</sub> 92	19 <sup>28</sup> / <sub>2</sub> 08
Norddeutsche Versiche- rungs Gesellschaft, Hamburg . . . . .	1857	?	» L. Herold, »	18 <sup>20</sup> / <sub>3</sub> 92	18 <sup>24</sup> / <sub>12</sub> 92
Allgemeine Versiche- rungs-Gesellschaft für See-, Fluss- und Land- transport, Dresden . . . . .	1861	?	» J. R. Stünkel, »	18 <sup>20</sup> / <sub>6</sub> 92	19 <sup>14</sup> / <sub>6</sub> 00
Deutsche Transport-Ver- sicherung-Gesellschaft, Berlin . . . . .	1871	1887	» Ad. Pantaenius, H:gissä.	18 <sup>17</sup> / <sub>12</sub> 91	19 <sup>23</sup> / <sub>6</sub> 00
Mannheimer Versiche- rungs Gesellschaft, Mannheim . . . . .	1879	1885	» J. R. Stünkel, Viipurissa.	18 <sup>20</sup> / <sub>6</sub> 92	19 <sup>1</sup> / <sub>4</sub> 06
Deutsche Rück- und Mit- Versicherungs Gesell- schaft, Berlin . . . . .	1882	1894	Täyttämättä.	18 <sup>23</sup> / <sub>10</sub> 94	—
Continental Versiche- rungs-Gesellschaft, Mannheim . . . . .	1885	1902	Täyttämättä.	19 <sup>17</sup> / <sub>4</sub> 02	—
Bayerischer Lloyd, Mün- chen . . . . .	1891	1897	Hra Alex. F. Lindberg, H:ssä.	18 <sup>23</sup> / <sub>10</sub> 98	19 <sup>1</sup> / <sub>10</sub> 04
<b>Sveitsiläinen yhtiö.</b>					
Eidgenössische Trans- port-Versicherungs- Gesellschaft, Zürich . . . . .	1881	1886	» A. P. Horn, »	18 <sup>20</sup> / <sub>6</sub> 92	19 <sup>17</sup> / <sub>12</sub> 04

<sup>1)</sup> Herra Lennart Backman Waasassa toukokuun 6. päivästä 1908.

Suomalaisten ja ulkomaisten merivakuutusosakeyhtiöiden liikkeen laajuutta Suomessa v. 1907 valaisevat seuraavat, tilastollisen osaston 25. taulusta yhdistetyt luvut:

	Vak. maksuja.	Vahingot.	Kustannukset.
Kotimaiset yhtiöt . . . . .	<i>Smk.</i> 789,956	<i>Smk.</i> 278,191	<i>Smk.</i> 94,350
Ulkomaiset » . . . . .	» 386,729	» 489,138	» 37,303
Yhteensä	<i>Smk.</i> 1,176,685	<i>Smk.</i> 767,329	<i>Smk.</i> 131,653

Jos edellä mainittuja kotimaisten yhtiöiden liikettä koskevia lukuja verrataan vastaaviin lukuihin v. 1906; huomaa että vakuutusmaksut ovat lisääntyneet Smk 150,670, vahingonkorvaukset Smk 20,633 ja kustannukset Smk 10,228. — Ulkomaisten yhtiöiden vakuutusmaksut ovat vuoteen 1906 verraten vähentyneet Smk 23,403, vahingonkorvaukset lisääntyneet Smk 245,343 ja asiointikustannukset Smk 302. Vakuutusmaksujen koko määrä oli vuonna 1906 Smk 1,049,418, ja on tämä siis vuonna 1907 kasvanut Smk 127,267. Näitä lukuja tarkasteltaessa on huomioon otettava että vakuutussumma kokonaisuudessaan on niin pieni, että puheena olleet luvut suuressa määrin ovat satunnaisten tapahtumien varassa.

Kotimaisten yhtiöiden kaikki kustannukset ja provisionit, kun niistä vähennetään vastaanotetut provisionit, nousivat yhteensä 94,265.69 markkaan, ja kun kannetut vakuutusmaksut olivat yhteensä Smk 1,151,932, muodostivat kustannukset niistä 8.2 %. Äsken mainitusta kotimaisten yhtiöiden vuonna 1907 kantamien bruttovakuutusmaksujen summasta on saatu

kaskovakuutuksista . . . . .	<i>Smk.</i> 732,296
tavaravakuutuksista . . . . .	» 419,636
Yhteensä	<i>Smk.</i> 1,151,932

Alla esitetään yhtiöiden kantamat bruttovakuutusmaksut sekä niiden maksamat bruttokorvaukset viimeisten kuudentoista vuoden aikana, erottamalla toisistaan kotimaiset ja ulkomaiset yhtiöt.

V u o s i.	Kotimaiset yhtiöt.		Ulkomaiset yhtiöt.		Yhteensä.		
	Vakuutusmaksuja.	Vahingonkorvauks.	Vakuutusmaksuja.	Vahingonkorvauks.	Vakuutusmaksuja.	Vahingonkorvauks.	Vahingonkorv. ynnä hoitokust.
	<i>Smk.</i>	<i>Smk.</i>	<i>Smk.</i>	<i>Smk.</i>	<i>Smk.</i>	<i>Smk.</i>	<i>Smk.</i>
1892 . . . . .	245,081	115,521	327,674	83,453	572,755	198,974	268,823
1893 . . . . .	317,984	170,214	483,071	286,206	801,055	456,420	552,189
1894 . . . . .	391,824	189,227	367,439	186,119	759,263	375,346	472,746
1895 . . . . .	371,641	284,680	439,961	482,569	811,602	767,249	868,678
1896 . . . . .	404,419	287,084	375,922	336,593	780,341	623,677	730,224
1897 . . . . .	375,122	165,326	448,253	395,300	823,375	560,626	664,405
1898 . . . . .	213,261	138,651	395,872	127,509	609,133	266,160	346,777
1899 . . . . .	478,539	141,694	394,278	410,529	872,817	558,223	685,502
1900 . . . . .	429,649	127,022	426,794	389,158	856,443	516,180	644,225
1901 . . . . .	361,842	170,075	359,129	333,200	720,971	503,275	623,312
1902 . . . . .	389,799	194,658	251,385	246,916	641,184	441,574	554,556
1903 . . . . .	466,726	204,917	330,662	278,380	797,388	483,297	590,612
1904 . . . . .	543,010	266,947	436,250	207,635	979,260	474,582	586,528
1905 . . . . .	582,439	359,897	396,498	453,996	978,937	813,893	922,933
1906 . . . . .	639,286	257,558	410,132	243,795	1,049,418	501,353	622,476
1907 . . . . .	789,956	278,191	386,729	489,138	1,176,685	767,329	898,982

Tästä huomataan että kotimaiset yhtiöt ovat viimeisten kymmenen vuoden aikana vahingonkorvauksina maksaneet 44.4 % saman ajan kuluessa kantamistaan vakuutusmaksuista ja että vastaava ulkomaisten yhtiöiden liikettä koskeva prosenttiluku on 84.1 %.

Suomalaisten yhtiöiden liikkeen tulos on vuonna 1907 ollut hyvä. Ulkomaisten yhtiöiden liikkeen tuloksen valaisee seuraava yhdistelmä:

Vakuutusmaksuja . . . . .	<i>Smk.</i> 386,728: 81
Suoritettuja vah.-korv. . . . .	<i>Smk.</i> 489,137: 71
Kustannuksia . . . . .	» 37,302: 68 » 526,440: 39
	Vajaus <i>Smk.</i> 139,711: 58

Providentia-yhtiö sai vakuutusmaksuja, jälleenvakuutusmaksut poisluettamatta, purjealuksien ja mootoriveneiden vakuutuksesta Smk 2,866: 14 ja matkatavarain vakuutuksesta Smk 50: -- eli yhteensä Smk 2,916: 14, ristornit poisluettuina. Jälleenvakuutusmaksuina maksettiin Smk 955: 50 ja korvauksia purje- ja mootorialuksien vakuutuksesta Smk 730: -- eikä matkatavarain vakuutuksesta mitään. Edellinen vakuutushaara tuotti vuonna 1907 tappiota Smk 268: 10 ja jälkimäinen voittoa Smk 15: 88.



Kuljetusvakuutusyhtiöitä koskevat erityisluvut ovat tilastollisen osaston tauluissa 22--25. Puheena olevan vakuutushaaran alalla toimivan yhtiön liikkeen parhaimmaksi mitaksi on katsottava vuoden kuluessa kannettujen vakuutusmaksujen summa, eikä siis tässä anneta tietoja niin sanotun vakuutussumman suuruudesta vuoden lopussa.

Osakeyhtiöiden rinnalla harjoittavat kuljetusvakuutusliikettä keskinäisyydelle perustetut *Suomen merivakuutusyhdistys* ja *Suomen toinen merivakuutusyhdistys*, joiden kummankin päähallinto on Turussa. Edellinen näistä vastaanottaa ainoastaan kaskovastuita, jälkimäinen sitä vastoin eräissä tapauksissa myöskin rahti- ja lastivakuutuksia ja on siis edellisen toimintaa täydentävä laitos. Näiden laitosten tilivuosi on tähän saakka päättynyt heinäkuun 31. päivänä. Niiden antamien vuosikertomusten mukaan ovat edellisen varsinaiset ja ylimääräiset vakuutusmaksutulot sekä sisäänkirjoitusmaksut vuonna  $\frac{1}{8}$  1906 — $\frac{31}{7}$  1907 olleet, kun ristornit vähennetään, Smk 125,402: 98, josta on jälleenvakuuttajille maksettu 1,787: 91, vahingonkorvaukset Smk 61,604: 59, josta jälleenvakuuttajat ovat maksaneet Smk 943: 41, ja hoitokustannukset Smk 35,585: 33. Puheena olevana vuonna jälkimäinen yhdistys ei vastaanottanut uusia vakuutuksia. Edellisten vuosien vakuutuksista olivat sen vakuutusmaksutulot Smk 1,508: 19, josta on jälleenvakuuttajille maksettu Smk 162: 50, vahingonkorvaukset Smk 7,420: 94, josta jälleenvakuuttajat maksoivat Smk 182: 25, ja hoitokustannukset Smk 2,900: 57. Edellä mainitun vuoden kuluessa oli edellinen yhtiö vakuutettaviksi vastaanottanut 38 puupurjelaivaa, joiden yhteenlaskettu arvo on Smk 929,600, ja 40 höyrylaivaa ja rautapurjelaivaa, joiden arvo on Smk 1,265,000.

## V. Lasivakuutus.

Lasivakuutusta harjoittavat tätä nykyä alla luetellut yhtiöt, yksi suomalainen ja kaksi ulkomaista.

Laitos.	Perustamisvuosi.	Myöntäjä vakuutuskassa Suomessa vuodesta	Pääasioimisto.	Lupa myönnetty.	Pääasiainlehen valtakirja julkaisusta.
<b>Suomalainen yhtiö.</b> Suomen lasivakuutusosakeyhtiö . . . . .	1898	1898	Pääkonttori, Helsingissä.	18 <sup>17</sup> / <sub>3</sub> 98	—
<b>Ruotsalainen yhtiö.</b> Svenska Glasförsäkringsbolaget, Tukholma . . .	1891	1896	Hra Trapanus Seth, Turussa.	18 <sup>23</sup> / <sub>10</sub> 96	18 <sup>17</sup> / <sub>11</sub> 97
<b>Saksalainen yhtiö.</b> Kölnische Glas-Versicherungsgesellschaft, Köln . . . . .	1880	1898	» Aug. Fr. Thitz, H:gissä.	18 <sup>16</sup> / <sub>1</sub> 98	19 <sup>11</sup> / <sub>11</sub> 07

Näiden yhtiöiden suomalaisesta liikkeestä tehdään selkoa 26. taulussa. Taulussa olevat luvut osottavat seuraavan:

	Kanta.	Vak.maksut	Vahingot.
Kotimainen yhtiö . . . . .	<i>Smf.</i> 561,258	<i>Smf.</i> 15,070	<i>Smf.</i> 4,146
Ulkomaiset yhtiöt <sup>1)</sup> . . . . .	» 12,876	» 236	» 120
	<hr/>	<hr/>	<hr/>
Yhteensä	<i>Smf.</i> 574,134	<i>Smf.</i> 15,306	<i>Smf.</i> 4,266

Verrattuna 1906 vuoden tulokseen näyttävät nämä luvut että kotimaisen yhtiön vakuutuskanta on kohonnut 21,542 markkaa.

<sup>1)</sup> Tiedot ovat epätäydelliset, sillä Kölnische Glas-V. A. G. ei ole antanut tietoja liikkeestään Suomessa.

Vahingonkorvauksia on vuoden kuluessa sattunut 30 vastuulle, eli 7.9 korvausta 100 vakuutuskirjaa kohti. Korvausta kohti on keskimäärin maksettu 142:20 markan korvaussumma. Vuoden koko korvaussumma on 27.9 % vuoden vakuutusmaksuista, jotka puolestaan ovat olleet 2:67 mk sadan markan vakuutussummaa kohti.

Missä määrin ulkomaisten asioimistojen kantamista vakuutusmaksuista on jäänyt suoranaista ylijäämää näkyy seuraavista luvuista <sup>1)</sup>.

Vakuutusmaksuja	<i>Smf.</i> 236:33
Suoritettuja vah.-korvauksia	<i>Smf.</i> 120:—
Kustannuksia	» 73:20 , 193:20
	Ylijäämää <i>Smf.</i> 43:13

Alla annetaan muutamia tietoja, jotka valaisevat tämän maassamme verrattain vähän kehittyneen vakuutushaaran vaiheita niiden kuudentoista vuoden aikana, joista järjestettyä vakuutustilastoa meillä on saatavana.

Vuosi.	Kotimainen yhtiö.			Ulkomaiset yhtiöt.			Yhteensä.			
	Vakuutus- kanta <sup>1/12</sup> <i>Smf.</i>	Vakuutus- maksut <i>Smf.</i>	Vahingot <i>Smf.</i>	Vakuutus- kanta <sup>1/12</sup> <i>Smf.</i>	Vakuutus- maksut <i>Smf.</i>	Vahingot <i>Smf.</i>	Vakuutus- kanta <sup>1/12</sup> <i>Smf.</i>	Vakuutus- maksut <i>Smf.</i>	Vahingot <i>Smf.</i>	Vahingot ynnä kustannukset <i>Smf.</i>
1892	—	—	—	105,101	1,742	484	105,101	1,742	484	832
1893	—	—	—	217,454	3,594	1,474	217,454	3,594	1,474	2,401
1894	—	—	—	208,939	3,483	1,364	208,939	3,483	1,364	2,299
1895	—	—	—	237,491	4,173	2,117	237,491	4,173	2,117	3,188
1896	—	—	—	238,996	3,924	2,126	238,996	3,924	2,126	3,272
1897	—	—	—	309,379	5,740	1,984	309,379	5,740	1,984	3,358
1898	227,356	5,862	178	167,986	4,847	2,592	395,342	10,709	2,770	5,870
1899	367,303	9,270	2,407	124,915	2,647	1,034	492,218	11,917	3,441	6,986
1900	442,571	12,181	3,316	165,523	1,185	457	608,094	13,366	3,773	7,246
1901	481,630	11,548	2,289	144,924	1,840	326	626,554	13,388	2,615	6,137
1902	562,994	12,849	3,883	140,565	1,920	466	703,559	14,769	4,349	8,504
1903	36,011	11,602	2,862	133,870	2,473	607	669,881	14,075	3,469	7,745
1904	531,593	10,772	3,814	124,701	3,166	545	656,294	13,938	4,359	8,615
1905	543,895	9,814	7,545	143,091	2,967	727	686,986	12,781	8,272	12,595
1906	539,716	11,354	3,621	212,122	3,465	550	751,838	14,819	4,171	8,810
1907 <sup>1)</sup>	561,258	15,070	4,146	12,876	236	120	574,134	15,306	4,266	9,283

Tilastollisen osaston 27. ja 28. tauluissa tavataan lasivakuutusyhtiöiden voitto- ja tappiotilit sekä bilansit vuodelta 1907.

<sup>1)</sup> Katso edellisellä sivulla olevaa alaviittoa.

## VI. Eläinvakuutus.

Tätä vakuutuslajia ovat vuonna 1907 maassamme harjoittaneet *Turun hevoslakuutusyhtiö* ja *Suomen eläinvakuutusyhtiö*, jotka ulottavat liikkeensä yli koko maan. Viimeksi mainitun hallitus sijaitsee Helsingissä. Molemmat yhtiöt perustavat liikkeensä osakasten keskinäiselle vastuunalaisuudelle. Näiden toiminnasta annetaan yksityiskohtaisia tietoja 29. ja 30. tauluissa, joista edellinen on laadittu samaan kaavaan kuin paikallisten eläinvakuutusyhtiöiden toimintaa esittävät taulut B-sarjassa.

Tauluista saadaan seuraava yhteenvedo:

Vakuutuskanta 31. p:nä joulukuuta 1907:

Hevosten		Nautaeläinten	
luku	vakuutusarvo.	luku	vakuutusarvo.
13,856	5,984,135 <i>Smf.</i>	9,637	1,369,145 <i>Smf.</i>

Vakuutetuista nautaeläimistä oli yksinäisvakuutuksessa 2,673 eli 27.7 % ja joukkovakuutuksessa 6,964 eli 72.3 %. Vakuutusarvon vastaavat luvut olivat kohdaltaan 305,990 mk ja 1,063,155 mk.

Vuoteen 1907 kuuluva taksoitus: hevosia varten . . . . .	<i>Smf.</i> 183,549
» » » » nautaeläimiä varten . . . . .	» 23,320
Vuoteen 1907 kuuluvat vahingonkorvaukset: hevosia varten . . . . .	<i>Smf.</i> 113,684
» » » » nautaeläimiä varten »	11,069
Vahingoittuneiden eläinten luku: hevosien . . . . .	426
» » » » nautaeläinten . . . . .	109
Hoitokustannukset . . . . .	<i>Smf.</i> 52,063

Verratessa näitä lukuja vuotta 1906 koskeviin vastaaviin lukuihin huomaa että vakuutuskanta on kasvanut hevosten 693,570 mk ja nautaeläinten 183,355 mk, että tilivuoteen kuuluva taksoitus on suurentunut hevosia varten 25,770 ja nautaeläimiä varten 1,486 mk ja että korvaussumma on kasvanut hevosia varten 19,834 ja nautaeläimiä varten 4,162 mk. Kustannukset, jotka v. 1902 nousivat 39 %:iin vakuutusmaksuista, v. 1903 35 %:iin, v. 1904 38 %:iin, v. 1905

34 %:iin ja v. 1906 27 %:iin, ovat 1907 vuoden kuluessa olleet 25.2 % kanne-  
tuista vakuutusmaksuista.

Vuoden kuluessa vahingoittui 426 hevosta eli 3.2 % vakuutettujen hevos-  
ten keskiluvusta ja oli korvaussumma 2.02 mk kutakin vakuutussumman 100  
markkaa kohti. Vahingoittuneista hevosista kuoli 211.—Nautaeläimistä annetaan  
korvausta ainoastaan kuolemantapauksessa ja on sellaisia toimintavuoden aikana  
sattunut 109 eli 1.2 % vakuutettujen eläinten keskiluvusta. Korvaussumma oli  
0.87 mk kutakin vakuutussumman 100 markkaa kohti. Kutakin vahingoittu-  
nutta hevosta kohti on maksettu 266: 90 markkaa ja kutakin vahingoittunutta  
nautaa kohti 101: 50 mk.

Paitsi näitä yhtiöitä toimi 1907 vuoden alussa maan eri osissa yhteensä  
77 pienempää, niinkään keskinäisyydelle perustuvaa paikkakunnallista eläinva-  
kuutusyhtiötä. Näiden yhtiöiden toiminnasta vuonna 1906 on annettu tietoja  
vakuutustarkastajan kertomusten B-sarjan n:o 5:ssä, ja annetaan sellaisia vuo-  
desta 1907 ennen pitkää julkaistavassa kertomuksessa n:o 6, johon silloin lii-  
tetään yleiskatsaus eläinvakuutuksen tilaan koko maassa v. 1907.

## VII. Jälleenvakuutus.

Alla olevat tiedot koskevat ainoastaan molempien kotimaisten jälleenvakuutusosakeyhtiöiden *Osmon* ja *Verdandin* liikettä, koska maassa toimivat ulkomaiset jälleenvakuutusyhtiöt eivät ole velvolliset antamaan toimestaan mitään tietoja vakuutusoloja tarkastavalle viranomaiselle. Tauluissa n:o 31 ja 32 tavataan mainittujen yhtiöiden voitto- ja tappiotilit sekä niiden bilansit.

Alla esitetään muutamia molempien yhtiöiden liikettä yhteisesti vuonna 1907 valaisevia lukuja:

Vakuutusmaksut . . . . .	<i>Smk.</i> 1,247,996: 16
josta jälleenvakuuttajille . . . . .	» 126,790: 21
Vahingonkorvaukset, joista on vähennetty jälleenvakuuttajain osat . . . . .	» 722,425: 90

Molemmat yhtiöt laskevat vakuutusrahastonsa 40 %:ksi vuoden nettovakuutusmaksuista ja muodostivat ne yhteensä 1907 vuoden lopussa Smk 444,538: 38 ja rahastot suorittamatta olevien vahinkojen varalle Smk 161,029: —.

## VIII. Vakuutus murtovarkautta vastaan.

Tällä vakuutusosalalla on v. 1907 maassa toiminut ainoastaan kotimainen vakuutusosakeyhtiö *Providentia*, joka aloitti liikkeensä toukokuussa 1902.

Tietoja yhtiön liikkeestä tavataan 33. ja 34. tauluissa, joista mainittakoon muutamia lukuja.

Koko vakuutuskanta. <sup>31</sup> / <sub>12</sub> 1907 . . . . .	<i>Smk.</i>	6,399,089: —
Siitä jälleenvakuutettu <sup>31</sup> / <sub>12</sub> 1907 . . . . .	»	2,381,179: —
Siis yhtiön omalla vastuulla » » . . . . .	<i>Smk.</i>	4,017,910: —
Vakuutusmaksut vuonna 1907 . . . . .	»	22,292: 43
Siitä jälleenvakuuttajille . . . . .	»	9,545: 70
Siis yhtiön omaa vastuuta varten . . . . .	»	12,746: 73
Vuoteen 1907 kuuluvat vahingonkorvaukset yhtiön omalle vastuulle olivat . . . . .	»	3,585: 75

Yhtiön bruttovakuutuskanta on siis 1906 vuoden lopusta lisääntynyt Smk 1,463,524 ja sen kantamat vakuutusmaksut Smk 5,132: 20. Hoitokustannukset ja provisionit, kun niistä on vähennetty jälleenvakuutus- ja ristorniprovisionit, muodostavat Smk 3,924: 81 eli noin 17.6 % kannettujen vakuutusmaksujen bruttomäärästä.

## IX. Takuuvakuutus.

Maaliskuun 21. päivänä 1907 sai vakuutusosakeyhtiö *Providentia* oikeuden harjoittaa myöskin takuuvakuutusta, alottaen siten maassa tätä uutta vakuutushaaraa.

Sen koko vakuutussumma vuoden lopussa oli 65,000 mk, josta sen omalla vastuulla oli 20,000 markkaa. Vakuutusmaksujen koko summa oli 1,005 mk, josta jälleenvakuuttajille maksettiin Smk 562: 50. Hoitokustannukset, jälleenvakuuttajain maksamat provisionit poisluettuina, olivat Smk 137: 12. Vahingonkorvauksia ei yhtiön tarvinnut maksaa.

Lähemmät tiedot tästä vakuutuksesta nähdään taulussa n:o 35, kun sitä vastoin *Providentia*-yhtiön kaikkia liikehaaroja koskeva bilansitili tavataan taulussa n:o 34.



## X. Jälkikatsaus.

Edellä olevasta Suomen vakuutusliikkeestä vuonna 1907 annetusta kertomuksesta näkyy:

1:o) että vakuutustoiminta häiriöttä on jatkunut ja edelleen kehittynyt sekä että vuoden liike yleensä on antanut suotuisan tuloksen;

2:o) että se tapaturmavakuutus, jonka ovat aiheuttaneet joulukuun 5. päivänä 1895 annettu laki työnantajan vastuunalaisuudesta työntekijää kohdanneesta ruumiinvammasta, sekä tammikuun 23. päivänä 1902 annettu laki laivanisännän vastuunalaisuudesta merimiestä palveluksessa kohtaavasta ruumiinvammasta, on häiriöttä jatkunut;

3:o) että henki-, tapaturma-, palo-, kuljetus-, meri- sekä lasivakuutusaloilla toimii kotimaisten vakuutuslaitosten rinnalla ulkomaisia yhtiöitä, jotka edelleen saavat melkoisen osan vakuutuksista, mutta että kotimaiset laitokset menestyksellä ja vuosi vuodelta kasvavalla voimalla ovat kestäneet kilpailun näiden ulkomaisten yhtiöiden kanssa; sekä lopuksi

4:o) että miltei kaikilla vakuutusliikkeen haaroilla suuri joukko keskinäisiä yhtiöitä harjoittaa laajaa toimintaa, ja että näiden liikkeestä saadut tilastolliset tiedonnannot osaksi eivät vielä ole yhtä täydellisiä kuin osakeyhtiöiden antamat, mutta että niitä koetetaan vuosi vuodelta täydentää.

Kotimaisen ja ulkomaisen vakuutusliikkeen välinen suhde niillä aloilla, missä suoranainen kilpailu on olemassa, näkyy selvimmin vertaamalla niitä vakuutusmaksumääriä, jotka vuosittain suoritetaan näihin kahteen ryhmään kuuluville laitoksille. Tässä kertomuksessa käsitellyistä kotimaisista yhtiöistä ja ulkomaisista vakuutuslaitoksista saadaan sitä varten seuraavat luvut vuosilta 1906 ja 1907, jolloin vakuutusmaksuista ei ole vähennetty jälleenvakuuttajille meneviä osuuksia. Tässä ei siis ole otettu huomioon keskinäisten pitäjä- ja kihlakuntapalovakuutusyhtiöiden toimintaa.

Vakuutuslaji.	Suomessa kannettuja vakuutusmaksuja.											
	Vuonna 1906.						Vuonna 1907.					
	Kotimaiset yhtiöt.			Ulkomaiset yhtiöt.			Kotimaiset yhtiöt.			Ulkomaiset yhtiöt.		
	Smk.	7 <sup>12</sup>	0/0	Smk.	7 <sup>12</sup>	0/0	Smk.	7 <sup>12</sup>	0/0	Smk.	7 <sup>12</sup>	0/0
Henki- ja korkovakuutus . . .	13,950,147	15	86	2,216,657	77	14	14,014,013	24	86	2,325,851	77	14
Tapaturmavakuutus . . . . .	1,064,283	20	94	72,728	28	6	1,407,845	44	95	69,124	09	5
Palovakuutus <sup>1)</sup> . . . . .	5,463,908	99	83	1,095,230	16	17	6,028,615	16	84	1,189,265	09	16
Meri- ja kuljetusvakuutus . . .	804,001	40	66	410,131	69	34	916,867	60	70	386,728	81	30
Lasivakuutus . . . . .	11,353	64	77	3,464	97	23	15,069	72	98	<sup>2)</sup> 236	33	2
Summa	21,293,694	38	85	3,798,212	87	15	22,382,411	16	85	3,971,206	09	15

Ulkomaisten vakuutuslaitosten Suomessa v. 1907 kantamaa 3,971,206: 09 Smk:n suuruista, ulkomaille menevää vakuutusmaksujen summaa vastaa samojen laitosten suorittamien korvausten määrä sekä niiden takäläiset hoitokustannukset, jotka nekin muodostavat melkoisen, maahan jäävän vakuutusmaksujen osan. Nämä erät, jotka edellisessä ovat mainitut erikseen kutakin vakuutusalaa kohti, ovat yhteensä Smk 2,930,902: 16. Jos nämä vähennetään ulkomaisten vakuutusyhtiöiden suomalaisista vakuutusmaksutuloista, nähdään, että ulkomaisten yhtiöiden Suomessa harjoittama liike on v. 1907 aiheuttanut 1,040,303: 93 mkaan nousevan varojen siirron ulkomaille. Tämä tietysti ei muodosta puheena olevien yhtiöiden liikevoittoa niiden suomalaisesta vakuutusliikkeestä. Sen laskemiseksi olisi siitä vielä vähennettävä kaikki näitä vakuutuksia vastaavat siirrot vakuutus-, vahinko- ja vararahastoihin sekä kustannukset yhtiön kotimaassa.

Alla esitetään äsken mainittu varojen siirto ulkomaille niiden viimeisten kuudentoista vuoden aikana, joista järjestettyjä tietoja voidaan saada:

Vuonna 1892. . . Smk. +	979,345: 03	Vuonna 1896. . . Smk. +	931,368: 18
» 1893. . . » +	1,132,613: 17	» 1897. . . » +	1,550,079: 82
» 1894. . . » +	1,044,057: —	» 1898. . . » +	1,299,458: 83
» 1895. . . » +	968,956: 75	» 1899. . . » +	1,050,224: 91

<sup>1)</sup> Koskee osakeyhtiöitä ja suurempia keskinäisiä yhdistyksiä, mutta ei paikallisia yhdistyksiä.

<sup>2)</sup> Katso edellisellä sivulla olevaa alaviittoa.

Vuonna 1900 . . .	<i>Smf</i> + 1,204,069: 51	Vuonna 1904 . . .	<i>Smf</i> + 1,558,693: 13
» 1901 . . .	» — 1,519,101: 55	» 1905 . . .	» + 1,336,715: 98
» 1902 . . .	» + 1,457,845: —	» 1906 . . .	» + 613,809: 85
» 1903 . . .	» + 1,373,024: 69	» 1907 . . .	» + 1,040,303: 93

Nämä luvut sisältävät ainoastaan vallan vähäisen osan venäläisille vakuutuslaitoksille maksetuista varoista.

Maassa toimivien ulkomaisten yhtiöiden asioimistojen vakuutusliikkeestä johtuvat oikeudenkäynnit ovat kuten edellisinäkin vuosina olleet erittäin harvat. Yhtiöiden antamien tietojen mukaan on vuoden kuluessa yksi sellainen alotettu ja oli se vuoden lopussa ratkaisematta. Edellisinä vuosina vireille pannuista jutuista ei ole vuoden kuluessa mitään lopullisesti ratkaistu, mutta kaksi jäi vuoden lopussa vielä ratkaisematta. Kotimaisten yhtiöiden liikkeen johdosta on vuonna 1907 vireille pantu kaksi oikeusjuttua, joista toinen on ratkaistu ja toinen vielä vireillä. Edellisinä vuosina vireille pannuista oikeusjutuista on kolme ratkaistu.

Kuten edellisinäkin vuosina on huomiota kiinnitetty kysymykseen vakuutusyhtiöiden kunnallisverotuksesta, jotta saataisiin aikaan yhdenmukaisuutta ja oikeutta verotusperiaatteissa. Siinä tarkoituksessa on asianomaisille verotuslautakunnille lähetetty kiertokirje, jossa on ilmoitettu oikean verotuksen perusteet.

Samalla kuin annan ylempänä olevan kertomuksen vakuutusoloista Suomessa vuonna 1907, saan alamaisimmasti ilmoittaa:

1:o) että kotimaisten vakuutusosakeyhtiöiden sekä muutamien keskinäisten yhdistysten ja yhtiöiden, joista erikseen mainittakoon *Suomen kaupunkien yleinen paloapuyhtiö*, julkisena asiamiehenä olen valvonut näiden yhtiöiden toimia ja pääomansijoituksia, pitäen tässä erittäin silmällä vakuutusmaksurahastojen laskemisessa noudatettuja perusteita sekä näiden rahastojen asianomaista kokoamista, eikä minulla tässä kohden ole ollut syytä muistutuksen tekemiseen;

2:o) että ne ulkomaiset laitokset, jotka laillisella oikeudella harjoittavat vakuutusliikettä Suomessa, ovat, sen verran kuin minun tietooni on tullut, noudattaneet niille laissa ja toimintalupakirjeissä annettuja määräyksiä, paitsi että Kölnische Glas-Versicherungs A. G. ei ole antanut tietoja vakuutusliikkeestään Suomessa;

3:o) että niiden valitusten johdosta, joita yksityiset vakuutuksenottajat ovat minulle tehneet jonkun laitoksen menettelystä jossakin sattuneessa tapauk-

nessa, olen koettanut saada asiasta niitä selvityksiä, joihin valitukset ovat antaneet' aihetta;

4:o) että Keisarillisen Senaatin eri toimituskuntien käskystä sekä eri läänien Kuvernöörien ja Teollisuushallituksen pyynnöstä olen vuonna 1907 antanut yhteensä 92 lausuntoa vakuutusosalalla toimivien yhdistysten ja yhtiöiden ohjesäännöistä ja niiden muutosta koskevista ehdotuksista tahi muista vakuutusliikettä koskevista kysymyksistä, jonka ohessa pyynnöstä olen 37 yhdistykselle tahi yksityiselle henkilölle antanut samaa toimialaa koskevia lausuntoja.

# Résumé.

---

## Introduction.

Le présent compte rendu est le seizième qu'on a publié depuis la création de contrôle régulier des sociétés d'assurances. La disposition adoptée est la même que celle des années précédentes; les tableaux statistiques qui résument le développement et l'état actuel des différentes branches du mouvement pourront donc fournir un ensemble uniforme de données, permettant une appréciation exacte des faits qu'ils contiennent.

Le texte renferme un aperçu destiné à résumer et à comparer les résultats de la statistique. De plus, il traite des questions qui sont apparues dans le domaine de l'assurance finlandaise et donne des renseignements sur le développement de cette assurance. Toutes ces informations n'ayant qu'une importance locale n'ont pas été mentionnées dans le résumé français.

Les tableaux statistiques sont formés de nombres qui se rapportent à toutes les compagnies d'assurances, finlandaises et étrangères, fonctionnant dans le pays. Les compagnies russes opérant en Finlande sont exemptées du devoir de fournir aux autorités finlandaises des rapports sur leurs transactions. Outre ces établissements, de nombreuses sociétés, basées sur le principe de mutualité, émettent des assurances sur l'incendie et contre la mortalité des bestiaux ainsi que des assurances maritimes, et quelques-unes de celles-ci ne sont point, en ce moment, soumises au contrôle de l'État. Pour les sociétés, qui étendent leurs opérations sur tout le pays, il se trouve des données dans le présent compte rendu, et pour les sociétés, au contraire, qui envisagent des besoins locaux et limitent leur action à des parties plus petites du pays qu'un gouvernement, on a tenu compte dans la série B des rapports annuels de l'inspecteur d'assurances

---

## I. Assurances sur la vie.

En 1907 l'assurance sur la vie s'exerçait par l'intermédiaire de 3 sociétés finlandaises et de 19 étrangères, dont 8 suédoises, 4 anglaises, 4 allemandes, 1

française et 2 américaines. Ces sociétés sont énumérées à la page 4 du texte original, mais six de ces sociétés n'ont pas reçu d'assurances récentes. Le tableau suivant, résumant l'état général de l'assurance pendant l'année 1907, donne la somme totale dont répondaient ces compagnies. On y a renfermé de plus des nombres approximatifs se rapportant aux affaires des sociétés russes, et une supputation relative aux engagements des compagnies qui ne travaillent plus en Finlande.

Compagnies.	État, le 31 déc. 1906.	Accroissement pendant l'année 1907.	État le 31 déc. 1907.
	Marks finlandais. (1 mark = 1 franc)	Marks finlandais.	Marks finlandais.
Finlandaises . . . . .	239,097,913	+ 36,629,751	278,727,664
Étrangères . . . . .	<sup>1)</sup> 76,017,501	+ 1,137,067	77,154,568
Total	<sup>1)</sup> 315,115,414	+ 40,766,818	355,882,232
Nombres approchés relatifs aux sociétés russes . . . . .	10,000,000	—	10,000,000
État total de l'assurance finlandaise	325,115,414	+ 40,766,818	365,882,232

L'accroissement pendant les années 1893—1907 ressort du tableau suivant, où les sociétés russes ne sont pas mentionnées pour la raison susdite.

Année.	Accroissement par année.			Accroissement par centaine.		
	Sociétés fin- landaises.	Sociétés étran- gères.	Total.	Sociétés finland.	Sociétés étrang.	Total.
1893 . . . . .	6,909,411	+ 2,591,465	9,500,876	11.3	+ 5.8	8.9
1894 . . . . .	7,397,638	+ 3,006,581	10,404,219	10.9	+ 6.3	9.0
1895 . . . . .	9,553,953	+ 3,011,212	12,565,165	12.7	+ 5.9	9.9
1896 . . . . .	10,597,182	+ 5,190,473	15,787,655	12.5	+ 10.9	11.4
1897 . . . . .	9,559,206	+ 4,376,303	13,935,509	10.2	+ 7.4	9.0
1898 . . . . .	9,444,508	+ 5,840,683	15,285,191	9.0	+ 9.2	8.9
1899 . . . . .	9,602,042	+ 1,769,074	11,351,116	8.4	+ 2.5	6.2
1900 . . . . .	10,734,121	+ 531,503	11,265,624	8.7	+ 0.7	5.8
1901 . . . . .	10,684,700	+ 523,417	11,208,117	8.0	+ 0.7	5.5
1902 . . . . .	10,417,088	+ 861,407	11,278,795	7.2	+ 1.2	5.2
1903 . . . . .	12,913,121	+ 1,036,020	13,949,141	8.5	+ 1.4	6.1
1904 . . . . .	17,595,870	— 84,876	17,510,994	10.4	— 0.1	7.2
1905 . . . . .	18,890,785	+ 295,774	19,186,561	10.1	+ 0.4	7.4
1906 . . . . .	33,783,905	+ 1,978,678	35,762,583	16.5	+ 2.7	12.8
1907 . . . . .	39,629,750	+ 1,137,067	40,766,817	16.6	+ 1.5	12.9

### III

Le tableau suivant indique l'état de l'assurance finlandaise à la fin des années 1892—1907 et comment il se partage entre les sociétés de nationalité différente.

Année.	État de l'assurance finlandaise le 31 décembre.						
	Sociétés finlandaises.	Sociétés étrangères.	État des sociétés étrangères partagé suivant les nationalités.				
			Suédoises.	Anglaises.	Allemandes.	Françaises.	Américaines.
1892 . . . . .	60,943,730	44,960,740	29,532,955	2,108,825	2,941,328	5,687,732	5,139,900
1893 . . . . .	67,853,141	47,872,635	30,489,988	2,892,175	3,837,356	4,248,466	6,405,000
1894 . . . . .	75,250,779	50,879,266	31,665,995	3,884,825	4,408,824	4,286,622	6,633,000
1895 . . . . .	84,804,732	53,829,455	33,914,264	4,601,230	4,841,368	4,163,902	6,308,691
1896 . . . . .	95,401,914	59,019,928	37,485,108	5,214,225	5,282,903	4,776,178	6,259,514
1897 . . . . .	104,961,120	63,487,522	40,358,121	5,714,500	5,507,221	5,261,775	6,645,905
1898 . . . . .	114,405,628	69,328,205	44,078,913	5,515,225	6,233,878	5,971,451	7,528,738
1899 . . . . .	124,007,670	71,078,106	45,150,913	4,898,225	6,453,951	6,375,777	8,199,240
1900 . . . . .	134,741,791	71,602,535	46,194,528	4,027,950	6,225,151	5,909,838	9,245,068
1901 . . . . .	145,426,492	71,957,309	46,386,720	3,879,465	5,877,570	5,839,201	9,974,353
1902 . . . . .	155,914,232	72,791,903	47,124,391	3,756,901	5,787,955	5,420,748	10,701,868
1903 . . . . .	168,827,353	73,827,923	48,480,394	3,322,650	5,801,531	5,316,700	10,906,648
1904 . . . . .	186,423,223	73,743,047	48,880,438	3,103,000	5,663,486	5,171,810	10,924,313
1905 . . . . .	205,314,008	74,038,823	49,006,763	2,943,325	5,574,656	5,367,725	11,146,354
1906 . . . . .	239,097,913	76,017,501	51,850,182	2,753,325	5,498,442	5,365,414	10,550,138
1907 . . . . .	278,727,664	77,154,568	53,630,815	2,546,775	5,457,151	5,788,192	9,731,635

Pour les diverses formes d'assurances de rentes, la prépondérance des compagnies finlandaises est encore plus prononcée. Le total des rentes assurées était le 31 déc. 1907

pour les compagnies finlandaises . . . . .	Marks 556,143
» » » étrangères . . . . .	» 68,111
Total	Marks 624,254

Le total des sommes dont répondaient les compagnies d'assurances sur la vie à la fin de l'année 1907 montait donc, en nombre rond, à 366 millions de marks (1 mark = 1 franc). De cette somme, les sociétés finlandaises avaient fourni 76.2 %, les compagnies russes et étrangères 23.8 %. La moyenne du capital assuré par chaque individu de toute la population du pays est de 124.71 marks contre 112.42 marks en 1906.

Les *tableaux statistiques* concernant l'assurance sur la vie qui accompagnent cet ouvrage sont au nombre de quatre (1 A—C et 2) pour les assurances finlandaises et de huit (tabl. 3 A—C, 4—8) pour le mouvement total des affaires des compagnies respectives.

## II. Assurances contre les accidents.

Avec l'année 1898, l'assurance finlandaise contre les accidents est entrée dans une nouvelle période. Au début de cette année, en effet, commença l'application de la loi du 5 déc. 1895, sur la responsabilité des entrepreneurs pour les lésions corporelles des ouvriers. L'assurance ouvrière collective, conclue naguère spontanément par un grand nombre d'entrepreneurs, a perdu son importance à partir de ce moment. Elle se bornera, dans l'avenir, aux petites entreprises et usines que n'atteint pas l'assurance obligatoire imposée par ladite loi.

Ainsi, l'assurance libre porte principalement sur les assurances particulières personnelles. Les sociétés qui opèrent en Finlande pour les affaires de ce genre se trouvent énumérées dans le chapitre II du texte original. Les détails sur les affaires finlandaises de celles-ci sont donnés par les chiffres du tableau 10 de la partie statistique, dont nous extrayons les chiffres suivants relatifs à l'assurance volontaire:

Assurances personnelles particulières.	Personnes.	Primes.	Sinistres.
Sociétés finlandaises . . . . .	13,579	Mks 389,030	Mks 257,075
» étrangères . . . . .	1,050	» 56,157	» 19,521
Somme	14,629	Mks 445,187	Mks 276,596

En primes pour l'assurance ouvrière collective libre, ces sociétés encaissèrent pendant l'année 1907 34,699 marks pour 3,754 personnes; les indemnités payées montèrent à 11,272 marks. Comme termes de comparaison citons les chiffres relatifs à l'année 1906; le nombre des personnes assurées était alors de 2,629, la somme des primes 19,976 marks.

Pour ce qui est de l'organisation de l'assurance ouvrière obligatoire, imposée par la loi du 5 déc. 1895, notre compte rendu pour l'année 1897 en a donné un exposé détaillé.

La possibilité ou la nécessité éventuelle d'organiser une institution d'assurances contre les accidents par les soins de l'État ne s'est pas présentée jusqu'ici. Les établissements privés semblent en effet satisfaire complètement aux besoins d'assurances des patrons.



Dès l'origine, les deux sociétés par actions finlandaises d'assurances contre les accidents, la «Patria» et le «Kullervo», se sont munies de l'autorisation d'émettre des assurances suivant les termes de la loi du 5 déc. 1895.

D'autre part, du côté des patrons on a pris soin aussi d'obtenir une assurance qui répondrait aux besoins des circonstances. Ainsi, l'on a organisé des sociétés basées sur la responsabilité mutuelle des participants et comprenant des propriétaires d'ateliers mécaniques et de scieries ainsi que des industriels de certaines usines de papier, de fer et de verreries; de plus, il s'est formé une société mutuelle générale, indépendante du genre d'industrie.

Les compagnies en question se trouvent énumérées dans le texte original, pages 23—24.

Par une loi du 23 janvier 1902, entrée en vigueur le 1<sup>er</sup> mars 1903, les stipulations de la loi du 5 décembre 1895 relatives aux cas où les ouvriers seraient atteints, soit d'incapacité totale ou partielle au travail (invalidité), soit d'une maladie qu'on peut assimiler à une telle invalidité, soit de mort, on été étendues aux équipages des navires finlandais qui doivent être commandés par des capitaines examinés.

A cette loi s'ajoutent les statuts de l'établissement d'assurance contre les accidents de marins en Finlande, dont les dispositions principales sont exposées dans le compte rendu n:o 11 de l'assurance en Finlande pendant l'année 1902.

Faisant abstraction des 4 entreprises qui usèrent pendant l'année mentionnée de la dispense qu'elles avaient obtenu moyennant caution de leur obligation d'assurance et en regardant chaque navire comme un établissement particulier, on obtient les nombres ci-dessous relatifs au nombre d'établissements sujets à l'assurance obligatoire, au nombre d'ouvriers qu'ils emploient et au montant des primes versées pour eux chez les sociétés.

	Établissements.	Ouvriers.	Primes.
Chez les sociétés mutuelles: ouvr. industr. . . . .	865	52,549	Mks 537,363
» » » » marins . . . . .	368	2,913	» 38,209
» » » par actions finlandaises . . . . .	1,645	35,938	» 409,250
» » » russes etc. . . . .	43	772	» 12,262
	Total 2,921	92,172	» 997,084

Pour obtenir une appréciation exacte des frais imposés aux entrepreneurs par les prescriptions de la loi, le total des primes donné ci-dessus doit être augmenté du montant des indemnités de *nature passagère* payées directement par les entrepreneurs, sans l'intermédiaire des sociétés d'assurances. Les nombres exacts nous font défaut sur ce point, mais une supputation approximative permet d'apprécier à 145,900 marks environ ce chiffre additionnel. Le total des frais d'assurances serait donc de 1,142,984 marks. Le total de cette responsa-

bilité pour lésions corporelles, dont le payement est légalement imposé à la production industrielle, constitue 1.29 % du montant des salaires effectifs payés aux ouvriers.

Passons maintenant au résumé relatif aux indemnités payées par les sociétés d'assurances contre les accidents pendant le cours de 1907. — Nous y donnons sous la rubrique »indemnités payées une fois pour toutes» le total des sommes payées d'après les prescriptions de la loi, en un seul versement au lieu de rentes viagères. La loi autorise en effet de convertir de cette manière les indemnités annuelles de moins de 20 marks, à condition que l'indemnisé se déclare satisfait de la capitalisation proposée par la société d'assurances. Sous la rubrique »rentes viagères», nous avons compris le montant annuel pour lequel des polices de rentes viagères ont été émises.

	Personnes.	Marks.
Indemnités de nature passagère: moins que 120 jours . . .	1,966	105,295
» » » plus que 120 jours . . .	215	21,072
» payées une fois pour toutes . . . . .	316	42,648
Rentes viagères (indemnités annuelles) . . . . .	2,473	240,801
	Total	4,970 409,816

L'état des rentes viagères le 31 déc. 1907 était le suivant:

Invalides . . . . .	1,988 personnes	—	185,170 marks
Veuves . . . . .	241 »	—	33,486 »
Enfants . . . . .	388 »	—	24,806 »

Les détails des opérations effectuées par les sociétés d'assurances contre les accidents se trouvent dans les tableaux 9—14 de la partie statistique consacrée à cette branche de notre objet.

La rente viagère moyenne était à la fin des années 1899—1907 pour les

	invalides	veuves	enfants
1899 . . . . .	79: 99 marks	137: 43 marks	56: 47 marks
1900 . . . . .	86: 53 »	139: 15 »	61: 11 »
1901 . . . . .	87: 66 »	139: 24 »	56: 95 »
1902 . . . . .	88: 78 »	138: 08 »	57: 49 »
1903 . . . . .	95: 40 »	137: 62 »	58: 24 »
1904 . . . . .	94: 76 »	135: 90 »	59: 40 »
1905 . . . . .	94: 81 »	137: 86 »	62: 08 »
1906 . . . . .	94: 66 »	137: 83 »	63: 34 »
1907 . . . . .	93: 14 »	138: 95 »	63: 93 »

## VII

Le tableau 9 A—B traite de l'assurance ouvrière selon la loi du 5 déc. 1895, le tableau 10 de l'assurance libre.

Dans le tableau 11, on expose les principes sur lesquels sont basés les calculs des sommes transférées aux réserves mathématiques.

Les tableaux 12 et 13 contiennent les comptes de profits et pertes ainsi que les bilans.

Le tableau 14, enfin, donne le compte de profits et pertes de la société par actions la »Securitas», ainsi que son bilan.

### III. Assurances contre l'incendie.

Le nombre total des compagnies par actions d'assurances contre l'incendie qui opéraient en Finlande pendant l'année 1907 était de dix, dont deux finlandaises, cinq suédoises et trois anglaises. Ces compagnies sont énumérées dans le chapitre III du texte original.

Le tableau 18 donne des renseignements spéciaux sur les affaires de ces compagnies par actions en Finlande. Nous en extrayons les nombres suivants pour montrer leur état le 31 déc., en 1906 et 1907.

	1906.	1907.
Les sociétés finlandaises . . . . .	Mks 466,710,182	Mks 545,074,643
» . . . . . suédoises . . . . .	» 152,502,124	» 165,082,722
» . . . . . anglaises . . . . .	» 71,048,504	» 82,866,962
Total	Mks 690,260,810	Mks 793,024,327

La somme totale des primes encaissées, sans déduction de la part des réassureurs, est marquée dans la colonne 5 de la même table. La colonne 6 contient les indemnités totales de l'année 1907, sans déduction, elles aussi, de la part des réassureurs aux assurances finlandaises:

Sociétés finlandaises . . . . .	Mks 2,074,387	Mks 878,040
» . . . . . étrangères . . . . .	» 1,189,265	» 287,560
Total	Mks 3,263,652	Mks 1,165,600

Pour les compagnies par actions finlandaises et étrangères, les indemnités en pour cent des primes étaient

en l'année 1895 . . . . .	60.5 %
» 1896 . . . . .	73.3 »
» 1897 . . . . .	46.1 »
» 1898 . . . . .	58.8 »

VIII

en l'année 1899 . . . . .	63.9 %
» 1900 . . . . .	67.6 »
» 1901 . . . . .	165.1 »
» 1902 . . . . .	50.2 »
» 1903 . . . . .	31.3 »
» 1904 . . . . .	33.9 »
» 1905 . . . . .	30.9 »
» 1906 . . . . .	67.2 »
» 1907 . . . . .	35.7 »

Relativement aux compagnies russes on n'a que la somme approximative de Mks 100,000,000 pour leurs assurances finlandaises.

Concurremment avec toutes ces compagnies par actions, des nombreuses sociétés d'assurances contre l'incendie, basées sur la mutualité, fonctionnent en Finlande. Quelques-unes étendent leurs opérations sur tout le pays; d'autres, au contraire, limitent leur action à des parties plus petites de son territoire et envisagent des besoins locaux.

Dans le tableau 19 on trouve des renseignements sur les sociétés mutuelles de la première espèce.

Pour celles-ci étaient

les sommes assurées à la fin de l'année 1906 . . . . .	Mks 1,170,907,750
» » » » » » » 1907 . . . . .	» 1,259,684,139
Accroissement pendant l'année 1907	Mks 88,776,389

Les primes pour l'année 1907 . . . . .	Mks 3,954,228: 05
Les indemnités pendant l'année 1907 . . . . .	» 2,354,157: 03
Frais et commissions pendant l'année 1907 . . . . .	» 522,054: 76

Le tableau ci-dessous rend compte des sommes assurées chez toutes ces compagnies pendant l'année 1907:

Sociétés mutuelles les plus grandes . . . . .	Mks 1,259,684,139
» de bailliage et de paroisse (approx.) . . . . .	» 610,000,000
Compagnies par actions: finlandaises . . . . .	» 545,074,643
étrangères . . . . .	» 244,584,875
russes (approx.) . . . . .	» 100,000,000
Total	Mks 2,759,343,657

Pour les détails des affaires des compagnies par actions, voir (outre le tableau 18, relatif à leurs opérations en Finlande) les tableaux 15—17, et les tableaux 19—21 pour les affaires des plus grandes sociétés mutuelles. Le

tableau 15 donne le principe employé par chaque compagnie pour le calcul de la réserve mathématique; il contient de plus les sommes assurées et les réserves pour sinistres ainsi qu'un résumé de l'emploi qu'elle en fait. Les tableaux 16 et 20 sont consacrés aux comptes de profits et pertes des compagnies et des sociétés en 1907, les tableaux 17 et 21, enfin, sont relatifs à leurs bilans à la fin de la même année.

#### IV. Assurances maritimes et assurances de transports.

Les sociétés par actions qui travaillent dans ces branches sont énumérées dans le chapitre IV du texte original. Pendant l'année, la société par actions finlandaise Providentia a commencé d'émettre aussi des assurances maritimes, mais elle n'assure que les bateaux à voiles et ceux à machine motrice. Les tableaux 22—25 montrent les résultats des opérations de ces sociétés pour l'année 1907.

On peut tirer du tableau 25 le résumé suivant:

	Primes.	Indemnités régliées.	Frais et commissions.
Pour les compagnies finlandaises	Mks 789,956	Mks 278,191	Mks 94,350
» . . . » étrangères . . . . .	» 386,729	» 489,138	» 37,303
Total	Mks 1,176,685	Mks 767,329	Mks 131,653

Outre ces compagnies, deux sociétés finlandaises, basées sur le principe de mutualité, émettent dans le pays des assurances maritimes. Elles ne sont point soumises au contrôle de l'État.

Pour celles-ci étaient les

primes . . . . .	Mks 126,911
indemnités . . . . .	» 69,026
frais . . . . .	» 38,436

#### V. Assurances contre le bris des glaces.

Dans cette branche travaillent une compagnie finlandaise et deux compagnies étrangères. La compagnie finlandaise a acquis la prépondérance sur ce domaine, peu important d'ailleurs. Des renseignements sur ladite assurance se trouvent dans les tableaux 26—28, d'où nous extrayons les chiffres suivants:

	État de l'assurance.	Primes.	Indemnités régliées.
Pour la compagnie finlandaise . . .	Mks 561,258	Mks 15,070	Mks 4,146
Pour les compagnies étrangères . . .	» 12,876	» 236	» 120
Total	Mks 574,134	Mks 15,306	Mks 4,266

## VI. Assurances contre la mortalité des bestiaux.

Cette espèce d'assurances est émise par deux sociétés mutuelles finlandaises, la »Société d'assurances de chevaux» à Åbo, et la »Société finlandaise d'assurances contre la mortalité des bestiaux» à Helsingfors. Les nombres relatifs aux opérations de ces sociétés entrent dans les tableaux 29 et 30.

Nous en tirons les données suivantes.

État des assurances le 31 déc. 1907:

<i>Chevaux.</i>		<i>Gros bétail.</i>	
Nombre.	Sommes assurées.	Nombre.	Sommes assurées.
13,856	Mks 5,984,135	9,637	Mks 1,369,145
Les primes perçues en 1907: pour les chevaux . . . . . Mks 183,549			
» » » » » pour le gros bétail . . . . . » 23,320			

Indemnités de l'année:

<i>Chevaux.</i>		<i>Gros bétail.</i>	
Nombre.	Montant.	Nombre.	Montant.
426	Mks 113,684	109	Mks 11,069

Outre ces établissements opéraient dans le pays à la fin de l'année 1907 82 compagnies locales, qui limitaient leur action à une ou à quelques paroisses.

## VII. Réassurances.

Le but principal des deux sociétés finlandaises de réassurance »Osmo» et »Verdandi» est de fournir des réassurances contre l'incendie; mais elles peuvent étendre leurs opérations à d'autres branches aussi, après résolution spéciale préalable. Les tableaux 31 et 32 donnent des renseignements spéciaux sur les affaires de ces compagnies. Nous citons ici les nombres suivants, desquels les parts des réassureurs sont déduites:

Primes . . . . .	Mks 1,121,206
Indemnités . . . . .	» 722,426

## VIII. Assurances contre le vol.

Dans cette branche fonctionne une société finlandaise, la compagnie par actions »Providentia». Les chiffres suivants donnent un aperçu de la situation de cette branche de l'assurance en 1907, les réassurances non déduites:

	État de l'assurance.	Primes.	Indemnités réglées.
Pour la compagnie finlandaise . . .	Mks 6,399,089	Mks 22,292	Mks 3,586

## IX. Assurances de la caution.

Pendant l'année, la société par actions finlandaise »Providentia» s'est munie de l'autorisation d'émettre des assurances de la caution, introduisant ainsi dans le pays cette branche nouvelle de l'assurance.

Des renseignements sur ladite assurance se trouvent dans le tableau 35, tandis que le bilan de la société Providentia, concernant toutes les espèces d'assurances émises par cette société, se trouve dans le tableau 34.

Nous tirons du tableau 35 les données suivantes:

Valeur des assurances . . . . .	Mks 65,000
Primes . . . . .	» 1,005

Pendant l'année, il n'y a pas eu des indemnités à régler.

---

## X. Récapitulation.

Il ressort du compte rendu qui précède sur le mouvement de l'assurance en Finlande:

1:0 que l'activité finlandaise s'est dirigée avec un intérêt toujours croissant vers le domaine de l'assurance et que le mouvement des sociétés finlandaises s'est accru;

2:0 que l'assurance ouvrière obligatoire selon la loi du 5 déc. 1895 sur la responsabilité des entrepreneurs pour les lésions corporelles atteignant les ouvriers industriels, et du 23 janv. 1902, sur la même responsabilité des armateurs des navires à l'égard de leurs équipages, s'est continuée sans difficulté pendant l'année 1907;

3:0 que les assurances sur la vie, contre les accidents, l'incendie, les risques de transports et le bris des glaces ainsi que les assurances maritimes se concluent toujours dans une vaste proportion avec des établissements étrangers; mais

4:0 qu'à côté des sociétés par actions, un grand nombre de sociétés mutuelles exercent une vaste activité dans le pays, surtout pour l'assurance contre l'incendie et pour l'assurance contre la mortalité des bestiaux.

Le rapport de l'assurance finlandaise et étrangère sur les domaines où une concurrence directe se présente ressort clairement de la comparaison entre les totaux des primes payées annuellement aux sociétés des deux groupes. Relativement aux compagnies dont traite le présent ouvrage, on obtient sous ce rapport les nombres suivants pour les années 1906 et 1907. Il faut observer cependant que ce tableau ne considère pas les sociétés locales d'assurances, ni contre l'incendie, ni contre la mortalité des bestiaux, basées sur le principe de la mutualité.

Catégorie d'assurances.	Primes payées en Finlande.											
	1906.						1907.					
	Aux compagnies finlandaises.			Aux compagnies étrangères.			Aux compagnies finlandaises.			Aux compagnies étrangères.		
	Marks	p.	%	Marks	p.	%	Marks	p.	%	Marks	p.	%
Assur. sur la vie et ass. de rentes	13,950,147	15	86	2,216,657	77	14	14,014,013	24	86	2,325,851	77	14
» contre les accidents . . .	1,064,283	20	94	72,728	28	6	1,407,845	44	95	69,124	09	5
» contre l'incendie . . . . .	5,463,908	99	83	1,095,230	16	17	6,028,615	16	84	1,189,265	09	16
» maritimes et de transp.	804,001	40	66	410,131	69	34	916,867	60	70	386,728	81	30
» contre le bris des glaces	11,353	64	77	3,464	97	23	15,069	72	98	236	33	2
Total	21,293,694	38	85	3,798,212	87	15	22,382,411	16	85	3,971,206	09	15

A la somme de 3,971,206:09 marks, que représentent les primes payées aux sociétés étrangères pendant l'année 1907, il faut opposer le montant des assurances réglées par ces mêmes compagnies et le total des frais, lesquels constituent aussi une partie importante des primes et restent dans le pays. La valeur totale de ces deux soustracteurs est de 2,930,902:16 marks. Retranchant cette somme du total des primes versées aux sociétés étrangères, on obtient comme valeur nette de l'exportation des primes finlandaises à l'étranger un montant de 1,040,303:93 marks pour l'année 1907.

Il faut noter comme un fait heureux et satisfaisant que l'assurance n'a donné lieu en Finlande qu'à fort peu de cas où les tribunaux ont dû intervenir pour le règlement des prétentions des assurés.



# TILASTOLLISIA TAULUJA.

I.

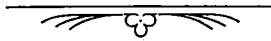
HENKIVAKUUTUS.



TABLEAUX STATISTIQUES.

I.

ASSURANCE SUR LA VIE.





<b>Ruotsalaisia. — Suédoises.</b>																					
Skandia . . . . .	2)	776	6,324,646	31	323,276	25	273,058	—	6	+	50,218	782	6,374,864	167,853	50	12	78,004	50			
Svea . . . . .		691	4,815,034	16	77,550	15	115,850	—	+	—	38,300	692	4,776,734	122,444	09	6	25,400	—			
Nordstjernan . . . . .	3)	1,175	11,524,663	26	807,320	43	613,584	—	—	17	+	193,936	1,158	11,718,599	331,712	81	32	402,809	40		
Thule . . . . .	4)	1,077	9,819,823	70	818,296	25	255,648	—	+	45	+	562,648	1,122	10,382,471	307,738	16	14	125,027	—		
Victoria . . . . .		2,436	9,204,312	76	813,848	130	635,000	80	—	54	+	178,847	2,382	9,383,159	282,647	79	35	137,141	20		
Skåne . . . . .	5)	863	6,781,751	31	323,295	29	272,835	—	+	2	+	50,460	865	6,832,211	154,451	64	13	148,868	89		
Allm. lifv. bol. i Stockholm		540	2,171,632	76	226,667	51	172,193	—	+	25	+	54,474	565	2,226,166	59,104	21	4	19,462	80		
Svenska lifvörs. . . . .		112	1,208,320	82	856,130	13	127,780	—	+	69	+	728,350	181	1,936,670	190,781	05	3	42,080	—		
Summa — Total		7,670	51,850,181	408	4,246,582	331	2,465,948	80	+	77	+	1,780,633	7,747	53,630,814	1,616,733	25	119	978,813	79		
<b>Englantilaisia. — Anglaises.</b>																					
Standard . . . . .		2	65,000	—	—	—	—	—	—	—	—	2	65,000	—	—	—	—	—	—		
Northern . . . . .	2)	75	744,450	—	—	7	130,275	—	—	7	—	130,275	68	614,175	—	—	5	87,000	—		
Star . . . . .		322	1,682,875	—	—	9	49,275	—	—	9	—	49,275	313	1,633,600	—	—	3	8,600	—		
Gresham . . . . .		53	261,000	—	—	4	27,000	—	—	4	—	27,000	49	234,000	—	—	—	—	—		
Summa — Total		452	2,753,325	—	—	20	206,550	—	—	20	—	206,550	432	2,546,775	—	—	8	95,600	—		
<b>Saksalaisia. — Allemandes.</b>																					
D. L. V. G., Lübeck . . . . .	4)	159	1,460,953	03	12,500	4	33,750	—	—	1	—	21,250	158	1,439,703	08	—	2	3,750	—		
Victoria . . . . .	2)	235	1,775,632	—	—	16	75,696	—	—	5	+	19,689	230	1,795,321	—	—	11	51,980	—		
Germania . . . . .	2)	476	2,045,086	25	25,000	14	64,730	—	—	12	—	39,730	464	2,005,356	25	—	10	40,730	—		
Wilhelma . . . . .		33	216,771	—	—	—	—	—	—	—	—	33	216,771	—	—	—	—	—	—		
Summa — Total		903	5,498,442	28	132,885	34	174,176	—	—	18	—	41,291	885	5,457,151	28	—	23	96,460	—		
<b>Ranskalainen. — Française.</b>																					
l'Urbaine . . . . .	2)	1,003	5,365,414	37	1,096,196	58	673,418	79	—	9	+	422,777	994	5,788,192	16	—	1	5,000	—		
<b>Amerikalaisia. — Américaines.</b>																					
Mutual Life . . . . .	2)	1,786	8,257,304	77	13,254	94	406,265	29	—	62	—	393,010	1,724	7,864,294	42	—	19	87,274	29		
Equitable . . . . .		235	2,292,833	—	—	26	425,493	—	—	26	—	425,493	209	1,867,340	—	—	26	414,342	31		
Summa — Total		2,021	10,550,137	77	13,254	94	831,758	29	—	88	—	818,503	1,933	9,731,634	42	—	45	501,616	60		
<b>Suom. vakuutusksia: Summa (Total des ass. finlandaises)</b>																					
		80,950	315,115,414	47	—	—	—	—	+	11,001	+	40,766,817	23	91,951,355,882	231	70	16,107,277	51	870	4,433,378	40

1) Sisältää myöskin karenssivakuutukset. — 2) Yhtiö on jätettäpäin oikaisaut viime vuonna antamaan tietoja. — 3) Vakuutusluku. — 4) Sen lisiksi 2 luottansuopuvaluutusta yhteensä 540 kunk.

# Taulu 1. Vakuutuslaskenta Suomessa jouluk. 31. p:nä 1907.

B. Taulussa 1. A oleva pääomavakuutus jaettuna eri vakuutuslajeihin.

Finlande: État sommaire des assurances le 31 déc. 1907.

B. Assurances des capitaux du tabl. I. A divisées en catégories.

1	2		3		4		5		6		7	8
	Sing.	Yhteis.	Sing.	Yhteis.	Sing.	Yhteis.	Sing.	Yhteis.	Sing.	Yhteis.	Sing.	Yhteis.
Laitoksia. Compagnies.	Vakuutus, joka tuottaa osallisuutta voittoon. Assurances avec participation des assurés dans les bénéfices.											
	Henkivakuutuksia elinajaksi, joista suoritetaan vakuutusmaksuja: Ass. de capitaux en cas de décès.		Kerralluun. *) Prime unique.		Henki- ja pääomavak. Assurances mixtes.		Muut muodot, siihen luetun vak. kahdelle hengelle. Autres formes incl. ass. sur deux têtes.		Pääomavakuutus ilman voittoa. Ass. sans participation des assurés dans les bénéfices.		Myyntijäsenmaksuja ja vakuutusmaksuun määrättyyn maksuun. *) Ass. de capitaux en cas de vie et à terme fixe.	
	Koko elinajaksi. Primes viagères.	Yhdenajan. Primes temporaires.										
<b>Suomalaisia. — Finlandaises.</b>												
Kaleva *)	24,595,540	5,793,216 82	8,873,996 79	25,333,087 50	5,196,390	—	—	60,800	1,672,811 22	—	—	—
Suomi *)	22,362,100	11,538,400	31,825,360	125,085,105	1,763,520	—	—	—	1,992,336 71	—	—	—
Fennia	1,804,500	2,266,000	1,391,800	7,775,400	554,000	—	—	42,000	182,000	—	—	—
Summa — Total 48,762,140 — 19,617,616 82 42,091,156 79 156,793,592 50 7,513,210 —												
<b>Ruotsalaisia. — Suédoises.</b>												
Skandia	3,104,347	1,647,929	233,760	1,209,576	86,466	—	—	5,000	87,786	—	—	—
Svea	2,276,360	1,509,160	—	627,865	121,480	—	—	181,869	60,000	—	—	—
Nordstjernan	4,635,960	3,232,821	2,341,597	1,360,472	95,669	—	—	30,800	21,280	—	—	—
Thule	3,253,855	2,783,797	521,320	2,840,510	144,614	—	—	668,015	170,360	—	—	—
Victoria	3,732,150 80	2,089,105 20	377,582 80	2,292,214 40	506,556 40	—	—	132,172 60	253,377 60	—	—	—
Skåne	2,506,591	805,144	1,772,816	1,236,272	275,810	—	—	—	285,578	—	—	—
Allmänna liff. bol.	676,477	470,199	91,202	739,875	86,905	—	—	138,777	22,671	—	—	—
Svenska liff. bol.	431,591	375,600	448,539	569,220	54,800	—	—	56,920	—	—	—	—
Summa — Total 20,617,331 80 12,913,753 20 5,786,816 80 10,876,004 40 1,372,300 40 1,213,533 60 851,052 60												

<b>Englantilaisia. — <i>Anglaises.</i></b>											
Standard . . . . .	—	—	—	—	—	—	—	—	—	65,000	—
Northern . . . . .	361,050	—	—	—	—	—	—	—	—	85,500	—
Star . . . . .	1,485,150	—	—	—	—	—	—	—	—	2,700	145,750
Gresham . . . . .	27,000	—	—	—	—	—	—	—	—	100,000	—
<b>Summa — Total</b>	<b>1,873,200</b>	—	95,175	—	—	—	—	—	—	253,200	145,750
<b>Saksalaisia. — <i>Allemandes.</i></b>											
D. L. V. G., Lübeck . . . . .	1,433,703 03	*)	—	—	—	—	—	—	—	—	—
Victoria . . . . .	165,000	—	1,095,750	—	—	—	—	—	—	17,150	18,750
Germania . . . . .	—	—	230,187 50	—	—	—	—	—	—	42,568 75	89,000
Wilhelma . . . . .	111,886	—	27,000	—	570	—	—	—	—	4,146	—
<b>Summa — Total</b>	<b>1,710,589 03</b>	—	<b>1,352,937 50</b>	—	570	—	—	—	—	<b>63,864 75</b>	<b>107,750</b>
<b>Ranskalainen. — <i>Française.</i></b>											
l'Urbaine . . . . .	2,185,733	—	258,264	—	206,504	—	—	—	—	1,931,107 66	42,083
<b>Amerikkalaisia. — <i>Americaines.</i></b>											
Mutual Life . . . . .	2,170,600	—	3,380,103 71	—	1,000	—	—	—	—	505 552	135,800
Equitable . . . . .	268,177	—	1,113,744	—	—	—	—	—	—	219,794	10,000
<b>Summa — Total</b>	<b>2,438,777</b>	—	<b>4,493,847 71</b>	—	1,000	—	—	—	—	<b>725,346</b>	<b>145,800</b>
<b>Summa — Total</b>	<b>77,587,770 83</b>	<b>38,731,596 23</b>	<b>48,086,047 59</b>	<b>172,312,588 36</b>	<b>9,341,329 15</b>	<b>4,289,872 01</b>	<b>5,139,583 53</b>				

\*) Tähän luetaan myöskin vakautukset ilman vakuutusmaksua.

\*) Osaksi osallisuus voittoon, osaksi ei.

\*) Sisältää myöskin karensivakuutukset.

\*) Sisältyy 2. sarakkeeseen.

# Taulu 1. Vakuutuslanta Suomessa 31. p:nä jouluk. 1907.

## C. Korkovakuutukset.

Finlande: État sommaire des assurances le 31 déc. 1907.

### C. Assurances des rentes.

1 Laitoksia. Compagnies.	2 Kohta alkavien elin- korkojen. Immédiatees.		3 Luku. Nombre.		4 Toistaiseksi lykättyjä elinlorkkoja. Différées.		5 Vuotuinen määrää. Rentes annuées.		6 Jälkeenolokorkoja y. m. En cas de décès etc.		7 Luku. Nombre.		8 Luku. Nombre.		9 Summa. Total.		10 V. na 1907 kan- nettua korko- pääomia ja vuosimaksuja. Primes et capi- taux des ren- tes encaissés en 1907.		11 V. na 1907 suo- ritettuja kor- koja. Rentes payées en 1907.	
	Luku. Nombre.	Summa. Total.	Luku. Nombre.	Summa. Total.	Luku. Nombre.	Summa. Total.	Luku. Nombre.	Summa. Total.	Luku. Nombre.	Summa. Total.	Luku. Nombre.	Summa. Total.	Luku. Nombre.	Summa. Total.	Luku. Nombre.	Summa. Total.	Luku. Nombre.	Summa. Total.	Luku. Nombre.	Summa. Total.
<b>Suomalaisia. — Finlandaises.</b>																				
Kaleva . . . . .	505	189,916 15	468	184,883 98	60	68,792 78	1,028	443,592 91	156,178 85	187,391 26										
Suomi . . . . .	278	166,523 18	215	92,056 54	14	16,723 30	507	275,308 02	77,990 71	157,759 79										
Fennia . . . . .	—	—	—	—	—	—	—	—	—	—										
Summa. — Total	783	356,439 33	678	276,940 52	74	85,516 08	1,535	718,895 93	234,169 56	345,151 05										
Muilta yhteiltä vastaanotetut jälleen- vakuutukset sekä ulkomailta saadut vakuutukset: (A décaire réassurance- ces: et ass. reçues de l'étranger):																				
Kaleva . . . . .	—	15,837 43	—	10,850 —	—	33,288 —	—	59,975 43	10,606 40	13,865 43										
Suomi . . . . .	—	89,248 53	—	12,128 83	—	1,400 30	—	102,777 66	—	—										
Summa — Total	—	105,085 96	—	22,978 83	—	34,688 30	—	162,753 09	10,606 40	13,865 43										
Jäljellä olevat suomalaiset vakuutuk- set (Total des ass. finlandaises) . . . . .																				
—	—	251,353 37	—	253,961 69	—	50,827 78	—	556,142 84	223,563 16	331,785 62										

<b>Ruotsalaisia. — Suedoises.</b>										
Skandia . . . . .	4	1,424 48	1	5,000	5	5,143	10	11,567 48	5,098 63	1,424 48
Svea . . . . .	—	—	7	16,490 48	—	—	7	16,490 48	—	511 38
Nordstjernan . . . . .	2	1,243 20	—	—	—	—	2	1,243 20	—	1,243 20
Thule . . . . .	1	5,260 64	—	—	3	2,040 70	4	7,301 34	—	5,260 64
Victoria . . . . .	—	—	—	—	—	—	—	—	—	—
Skåne . . . . .	—	—	7 <sup>1)</sup>	5,137	34	24,371 94	41	29,508 94	3,645 86	3,684 33
Allm. lif. bol. . . . .	—	—	—	—	—	—	—	—	—	—
Svenska lif. bol. . . . .	—	—	—	—	—	—	—	—	—	—
<b>Summa — Total</b>	<b>7</b>	<b>7,928 32</b>	<b>15</b>	<b>26,627 48</b>	<b>42</b>	<b>31,555 64</b>	<b>64</b>	<b>66,111 44</b>	<b>8,744 49</b>	<b>12,124 03</b>
<b>Englantilaisia. — Anglaises.</b>										
Standard . . . . .	—	—	—	—	—	—	—	—	—	—
Northern . . . . .	—	—	1	1,000	—	—	1	1,000	113 15	—
Star . . . . .	—	—	—	—	—	—	—	—	—	—
Gresham . . . . .	—	—	—	—	—	—	—	—	—	—
<b>Summa — Total</b>	<b>—</b>	<b>—</b>	<b>1</b>	<b>1,000</b>	<b>—</b>	<b>—</b>	<b>1</b>	<b>1,000</b>	<b>113 15</b>	<b>—</b>
<b>Saksalaisia. — Allemandes.</b>										
D. L. V. G., Lübeck . . . . .	—	—	—	—	—	—	—	—	—	—
Victoria . . . . .	—	—	—	—	—	—	—	—	—	—
Germania . . . . .	—	—	—	—	—	—	—	—	—	—
Wilhelma . . . . .	—	—	—	—	—	—	—	—	—	—
<b>Summa — Total</b>	<b>—</b>	<b>—</b>	<b>—</b>	<b>—</b>	<b>—</b>	<b>—</b>	<b>—</b>	<b>—</b>	<b>—</b>	<b>—</b>
<b>Ranskalainen. — Française.</b>										
l'Urbaïne . . . . .	1	500	1	100	1	400	3	1,000	166 70	500
<b>Summa — Total</b>	<b>1</b>	<b>500</b>	<b>1</b>	<b>100</b>	<b>1</b>	<b>400</b>	<b>3</b>	<b>1,000</b>	<b>166 70</b>	<b>500</b>
<b>Amerikalaisia. — Américaines.</b>										
Mutual Life . . . . .	—	—	—	—	—	—	—	—	—	—
Equitable . . . . .	—	—	—	—	—	—	—	—	—	—
<b>Summa — Total</b>	<b>—</b>	<b>—</b>	<b>—</b>	<b>—</b>	<b>—</b>	<b>—</b>	<b>—</b>	<b>—</b>	<b>—</b>	<b>—</b>
<b>Summa — Total</b>	<b>791</b>	<b>259,781 69</b>	<b>695</b>	<b>281,689 17</b>	<b>117</b>	<b>82,783 42</b>	<b>1,603</b>	<b>624,254 28</b>	<b>232,587 50</b>	<b>344,409 65</b>

<sup>1)</sup> Täähän sisältyy myöskin kohte alkavia elinvoikkoja.

Taulu 2. A. Kustannuksia Suomessa vuonna 1907. B. Vakuutuskannan vähennys henki- ja pääomavakuutusten takaisinoston kautta. C. Ulkomaisten laitosten vakuutusrahasto suomalaisia vakuutusksia varten.

A. Finlande: Frais de l'année 1907. B. Rachat. C. Réserve mathématique pour les assurances finlandaises.

1 Laitoksia. Compagnies.	2		3		4		5 S u m m a. Total.	6 B. Henki- ja pääomavakuutusten takaisinosto. B. Rachat.	7 C. Ulkomaisten laitosten vakuutusrahasto suomalaisia vakuutusksia varten. C. Réserve math. pour les ass. finlandaises des comp. étrangères.
	A. Kustannuksia Suomessa vuonna 1907. A. Frais de l'année 1907.		7/10	7/10	7/10	7/10			
	Hankkimis- ja ylläpitöprovisiointi. Commissions des agents.	Lääkäripalkkiot. Honoraires des médecins.							
	7/10	7/10	7/10	7/10	7/10	7/10	7/10	7/10	
Suomalaisia. — Finlandaises.									
Kaleva . . . . .	128,574 20	36,190	228,945 57		393,709 77	340,383	—	—	—
Suomi . . . . .	298,148 91	88,181	378,752 88		765,082 79	370,666	—	—	—
Fennia . . . . .	163,481 54	55,559	127,884 36		346,924 90	—	—	—	—
Summa — Total	590,204 65	179,930	735,582 81		1,505,717 46	711,049	—	—	—
Ruotsalaisia. — Suédoises.									
Skandia . . . . .	7,439 87	686 72	—		8,126 59	18,071 77	—	2,028,503	—
Svea . . . . .	4,044 39	190	6,385 85		10,620 24	—	—	—	—
Nordstjernan . . . . .	19,086 02	703 50	8,610 11		28,399 63	17,455 28	—	—	—
Thule . . . . .	17,107 16	851	2,250 40		20,208 56	18,091	—	—	—
Victoria . . . . .	18,876 77	1,543 50	12,564 71		32,984 98	—	—	1,687,866	—
Skåne . . . . .	10,504 86	615	2,407 96		13,527 22	8,264 07	—	2,057,410 57	—
Allm. lifff. bol. . . . .	5,212 35	640	1,664 09		7,516 44	682 11	—	—	—
Svenska lifff. bol. . . . .	10,486 10	833 70	820 62		12,140 42	607 20	—	—	169,687 09
Summa — Total	92,757 52	6,063 42	34,703 14		133,524 08	63,171 43	—	—	—



Englantilaisia. — *Anglaises.*

Standard	173	—	—	—	2453	19753	—	2)
Northern	34885	—	—	—	19875	54760	1,58719	5)
Star	2,11969	—	—	—	21776	2,33745	—	2)
Gresham	73975	—	—	—	18860	92835	—	2)
<b>Summa — Total</b>	<b>3,3812</b>	—	—	—	<b>62964</b>	<b>4,01093</b>	<b>1,58719</b>	—

Saksalaisia. — *Allemandes.*

D. L. V. G., Lübeck	6,64122	3)	—	—	—	6,64122	1,660	402,18469
Victoria	1,61640	—	—	—	—	1,61640	—	780,250
Germania	375	—	5250	—	8,71583	9,14333	198	745,07867
Wilhelma	4)	—	—	—	—	—	—	4)
<b>Summa — Total</b>	<b>8,63262</b>	—	5250	—	<b>8,71583</b>	<b>17,40095</b>	<b>1,858</b>	—

Ranskalainen. — *Française.*

P'Urbaine	23,60667	—	44	—	70206	24,85273	21,41453	1,194,63825
-----------	----------	---	----	---	-------	----------	----------	-------------

Amerikkalaisia. — *Americanes.*

Mutual Life	5,29589	—	40	—	6,75825	12,09414	21,20150	2)
Equitable	1,53708	—	—	—	99566	2,53273	—	2)
<b>Summa — Total</b>	<b>6,83297</b>	—	40	—	<b>7,75390</b>	<b>14,62687</b>	<b>21,20150</b>	—

**Summa — Total**      **725,41572**      **186,12992**      **788,08738**      **1,699,63302**      **820,28165**

1) Yleiset astoimiskustannukset ovat ototut palovakuutusliikkeen tileihin. — 2) Niitä ei tilitetä erikseen. — 3) On 2. sarakkeessa. — 4) Tietoja ei ole annettu.

## Taulu 3. Yleinen vakuuskanta jouluk. 31. p:nä 1907.

A. Pääomavakuutukset ynnä myötäjaisvakuutukset, jälleenvakuutetut määrät poisluetuina.

### État général des assurances le 31 déc. 1907.

A. Assurances de capitaux en cas de décès et de vie.

1	2	3	4	5	6	7	8	9	10	11
	Kanta jouluk. 31. p:nä 1906. Henkil. Têtes.	Kanta jouluk. 31. p:nä 1906. Pääoma. Capitaux.	Uusia vakuutuksia. Ass. nouvelles. Henkil. Têtes.	Vähennys. Extinctions. Pääoma. Capitaux.	Kanta jouluk. 31. p:nä 1907. Henkil. Têtes.	Vähennys. Extinctions. Pääoma. Capitaux.	Kanta jouluk. 31. p:nä 1907. Henkil. Têtes.	Kanta jouluk. 31. p:nä 1907. Pääoma. Capitaux.	Sitä päitsi jälleenvak. En outre en réassurance. Pääoma. Capitaux.	9. sarakkeessa olevan kannan vak.rahasto, vak.maksusiirot siben luetk. Réserve mathématique incl. correction relative à l'échance des primes (v. n:o 9). Pääoma. Capitaux.
<b>Laitoksia.</b>										
<i>Compagnies.</i>										
<b>Suomalaisia. — Finlandaises.</b>										
Kaleva <sup>1)</sup>	16,849	S.m.k. 63,714,588	2,356	S.m.k. 7,765,194	395	S.m.k. 2,819,611	18,810	S.m.k. 68,660,121	S.m.k. 5,615,241	S.m.k. 17,157,878
Suomi <sup>1)</sup>	50,431	166,507,599	7,892	29,620,608	1,231	3,967,252	57,092	192,160,955	4,985,546	51,576,688
Fennia <sup>6)</sup>	1,621	5,916,900	2,622	6,795,400	154	413,400	4,089	12,298,900	2,072,400	722,246
<b>Ruotsalaisia. — Suédoises.</b>										
Skandia <sup>2)</sup>	57,455	Kr. 85,494,936	26,438	Kr. 9,899,366	9,309	Kr. 5,455,119	74,584	Kr. 89,939,183	Kr. 18,928,188	Kr. 26,733,851
Svea <sup>2)</sup>	58,359	86,475,240	26,209	8,525,837	9,494	4,419,069	75,074	90,582,008	7,342,790	25,330,670
Nordstjernan	30,063	115,455,318	2,299	7,574,529	1,153	4,955,361	31,209	118,074,486	9,479,414	34,834,829
Thule <sup>2)</sup>	80,764	159,547,269	26,970	17,324,227	7,227	6,531,575	100,507	170,339,921	20,721,011	41,303,536
Victoria <sup>2)</sup>	53,151	48,638,553	26,344	7,829,960	9,504	5,375,159	69,991	51,093,354	7,807,538	11,079,509
Skåne <sup>2)</sup>	44,427	37,897,669	25,726	6,553,062	8,888	2,736,728	61,265	41,714,003	6,382,154	9,601,499
Allm. lifv. bol. <sup>3)</sup>	15,320	41,989,715	1,927 <sup>5)</sup>	6,709,838	883 <sup>5)</sup>	2,968,428 <sup>7)</sup>	16,364 <sup>7)</sup>	44,854,167	9,918,693	10,430,409
Svenska lifv. bol.	36,883	82,393,374	4,539	11,848,453	1,416	3,841,861	40,006	90,399,966	6,491,086	11,205,757

Englantilaisia. — <i>Anglaises.</i>		P.st.		P.st.		P.st.		P.st.	
Standard <sup>9)</sup>	—	—	—	—	—	—	—	—	—
Northern <sup>9)</sup>	20,832	1,243	482,998	907	462,320	21,168	9,462,332	400,299	9)
Star <sup>9)</sup>	—	—	—	—	—	—	—	—	—
Gresham <sup>9)</sup>	—	—	—	—	—	—	—	—	—
Saksalaisia. — <i>Allemandes.</i>		R.m.k.		R.m.k.		R.m.k.		R.m.k.	
D. L. V. G., Lübeck <sup>9) 10)</sup>	52,812	4,999	20,367,600	2,811	11,259,322	55,000	229,848,689	5) 5,295,707	66,545,171
Victoria <sup>9)</sup>	162,834	18,773	796,364,328	6,851	32,691,244 <sup>11)</sup>	174,756 <sup>11)</sup>	364,961,607	28,065,182	220,234,962
Germania <sup>9)</sup>	198,413	11,404	723,198,976	8,963	30,280,730	200,854	749,571,946	30,540,854	277,427,986
Ranskalainen. — <i>Française.</i>		Frcs.		Frcs.		Frcs.		Frcs.	
l'Urbaîne . . . . .	39,598	5,732	378,502,529	3,942	41,442,243	41,388	391,696,311	68,762,620	122,390,850
Amerikkalaisia. — <i>Américaines.</i>		Dl.		Dl.		Dl.		Dl.	
Mutual Life <sup>9)</sup>	664,925	20,351	1,511,012,670	44,063	113,605,691	641,213	1,447,628,008	5,124,400	390,266,164
Equitable <sup>9)</sup>	—	—	—	—	—	—	—	—	—

1) Sisältää myöskin kansanvakuutukset. — 2) Sisältää yhtiöitä „De förenade” saadat kansanvakuutukset. — 3) Näihin lukuihin on myöskin otettu yhtiön vastuunsa post- ja rautatelevakuutuksien takia. — 4) Vakuutusvälipuheiden luku. — 5) Jälleevakuutukset siihen luettuina. — 6) Vakuuteskirjojen luku. — 7) Sitä paitsi pääoma- ja myöntäjävakuutuksia sekä alfavakuutuksia, yhteensä 73 henkilöä ja 128,795 kr. — 8) Ei ole annettu täydellisiä tietoja. — 9) Sisältyy jo 9. sarakkeeseen; vert. 5. maust. — 10) Osaksi vakuutettujen henkilöiden, osaksi vakuutuskirjojen luku. — 11) Sitä paitsi 3,027,372 vak. kirjaa kansanvakuutuksia, yhteensä Rmk 613,448,456 ja tätä vastaava vakuutusrelaatio Rmk 194,469,701.

### Taulu 3. Yleinen vakuutuskanta jouluk. 31. p:nä 1907.

B. Taulun 3. A yhdeksännessä sarakkeessa mainittu pääomavakuutus jaettuna eri vakuutuslajeihin.

#### État général des assurances le 31 déc. 1907.

B. Assurances des capitaux du tabl. 3. A n<sup>o</sup> 9, divisées en catégories.

I.	2		3		4		5	6	7
	Voittoon oikeutettuja vakuutuksia. Ass. avec participation des assurés dans les bénéfices.		Henki- ja pääomavak. Ass. mixt.		Muut muodot, myös kahdelle hengelle. Autres formes incl. ass. sur deux têtes.		Voittoon oikeutettomia vakuutuksia. Ass. sans participation des assurés dans les bénéfices.	Vakuutusmaksut kaikista pääomavakuutuksista, jälleenvak. poisluettuna. Primes encaissées.	Maksetut vakuutussummat, jälleenvakuutukset poisluettuna. Ass. payées avec déduction des sommes réass.
	Elinäk. vak. En cas de décès.	Pääoma. Capitaux.	Pääoma. Capitaux.	Pääoma. Capitaux.	Pääoma. Capitaux.	Pääoma. Capitaux.	Pääoma. Capitaux.	Pääoma. Capitaux.	Pääoma. Capitaux.
<b>Suomalaisia. — Finlandaises.</b>									
Kaleva . . . . .	S.mk. 34,582,454	S.mk. 23,361,002	S.mk. 125,798,029	S.mk. 5,085,263	S.mk. 5,631,422	S.mk. 2,280,453	S.mk. 1,147,064	S.mk. 1,231,700	S.mk. 1,147,064
Suomi . . . . .	62,540,027	125,798,029	7,623,800	2,326,282	1,496,617	9,603,105	1,231,700	28,000	1,231,700
Fennia . . . . .	3,863,700	7,623,800		735,800	75,600	905,383	28,000		28,000
<b>Ruotsalaisia. — Suédoises.</b>									
Skandia . . . . .	Kr. 56,848,337	Kr. 21,586,865	Kr. 21,586,865	Kr. 10,568,590	Kr. 935,391	Kr. 2,715,362	Kr. 1,821,757	Kr. 1,821,757	Kr. 1,821,757
Svea . . . . .	54,467,265	23,290,831	23,290,831	11,643,733	1,180,179	2,636,219	1,351,190	1,351,190	1,351,190
Nordstjernan . . . . .	85,266,663	29,990,107	29,990,107	2,413,795	403,921	3,137,928	2,004,592	2,004,592	2,004,592
Thule <sup>2)</sup> . . . . .	97,825,013	74,894,696	74,894,696	17,108,434	1,232,789	6,188,513	2,320,283	2,320,283	2,320,283
Victoria, <sup>3)</sup> . . . . .	34,033,161	14,936,622	14,936,622	9,455,233	475,876	1,574,390	699,332	699,332	699,332
Skåne . . . . .	23,402,979	8,989,217	8,989,217	9,216,747	105,060	1,235,992	465,058	465,058	465,058
Allmänna liffors. bol. <sup>2)</sup> . . . . .	32,067,764	19,273,010	19,273,010	2,930,586	501,500	1,259,205	333,512	333,512	333,512
Svenska lif. bol. . . . .	33,016,092	47,748,182	47,748,182	5,381,245	1,425,447	2,624,700	522,368	522,368	522,368

Englantilaisia. — <i>Anglaises.</i>		P.st.	P.st.	P.st.	P.st.	P.st.
Standard <sup>1)</sup>	—	—	—	—	—	—
Northern	4,418,298	3,629,413	1,829,092	288,479	288,806	—
Star <sup>1)</sup>	—	—	—	—	—	—
Gresham <sup>1)</sup>	—	—	—	—	—	—
<b>Saksalaisia. — <i>Allemandes.</i></b>		R.mk.	R.mk.	R.mk.	R.mk.	R.mk.
D. L. V. G., Lübeck <sup>2)</sup>	<sup>3)</sup> 50,895,597	<sup>3)</sup> 172,508,138	<sup>3)</sup> 6,444,954	8,852,408	—	—
Victoria	802,662,886	—	22,835,459	<sup>1)</sup> 39,918,889	<sup>1)</sup> 11,929,688	—
Germania	67,779,637	591,937,986	2,590,300	31,635,022	<sup>1)</sup> 19,961,202	—
<b>Ranskalainen. — <i>Française.</i></b>		Frcs.	Frcs.	Frcs.	Frcs.	Frcs.
l'Urbaine	53,082,302	44,559,629	18,021,932	15,158,691	10,967,353	—
<b>Amerikalaisia. — <i>Americaines.</i></b>		DI.	DI.	DI.	DI.	DI.
Mutual Life	<sup>3)</sup> 1,184,380,034	<sup>3)</sup> 236,727,081	<sup>3)</sup> 20,520,893	55,209,407	28,677,754	—
Equitable <sup>4)</sup>	—	—	—	—	—	—

<sup>1)</sup> Tähän sisältyy yhteistiliä »De förenade» saadut vakuutukset 5,737,371 kr.

<sup>2)</sup> Vakuutussummasta ei ole vähennetty jälleenvakuutuksia.

<sup>3)</sup> Sisältää myöskin korkovakuutusten vakuutusmaksut.

<sup>4)</sup> Ei ole annettua tietoa.

<sup>5)</sup> Tähän luetaan myöskin vakuutukset ilman osallisuutta voittoon, 13,716,052 R.mk.

<sup>6)</sup> Luetaan 2. sarakkeessa.

<sup>7)</sup> Sitä paitsi kansanvakuutuksien vakuutusmaksuja R.mk 54,799,080 ja niistä maksettuja vakuutussummia 30,008,244 R.mk.

<sup>8)</sup> Tähän luetaan myöskin vakuutukset ilman osallisuutta voittoon.

Taulu 3. Yleinen vakuutuskanta jouluk. 31. p:nä 1907.

C. Korkovakuutukset.

État général des assurances le 31 déc. 1907.

C. Assurances des rentes.

1	2		3	4	5			7	8	9	10
	Luku. Nombre.	Pääoma. Capitaux.			Kolmannessa sarakkeessa oleva kanta jaettuna ryhmiin. État du n:o 3 divisé en catégories.	Toistaiseksi lykätyjä elinkorkoja. Différés.	Jälkeenolevuuksia y. m. korkoja. En cas de décès etc.				
Laitoksia. Compagnies.											
Suomalaisia. — Finlandaises.											
Kaleva . . . . .	1,028		Smk.	Smk.	Smk.	Smk.	Smk.	Smk.	Smk.	Smk.	Smk.
Suomi . . . . .	507			11,758	187,816	184,884	59,135	2,928,014	147,780	179,024	
Fennia . . . . .	—			4,500	166,523	92,057	12,223	1,743,387	74,393	157,760	
				—	—	—	—	—	—	—	—
Ruotsalaisia. — Suédoises.											
Skandia . . . . .	1,411		Kr.	Kr.	Kr.	Kr.	Kr.	Kr.	Kr.	Kr.	Kr.
Svea . . . . .	1,153			22,076	361,272	200,468	11,454	4,687,209	373,486	356,437	
Nordstjernan . . . . .	74			9,950	274,611	164,999	15,720	3,219,355	111,001	7,122	
Thule . . . . .	685			750	20,635	2,650	1,100	211,185	648	21,435	
Victoria . . . . .	38			9,400	142,406	62,421	53,499	1,909,712	46,261	168,456	
Skåne . . . . .	1,668			—	7,626	2,384	—	82,681	—	5,948	
Allm. liff. bol. . . . .	365			55,293	199,757	283,645	105,832	3,826,196	435,453	194,183	
Svenska liff. bol. . . . .	133			—	110,597	22,587	18,240	1,199,338	143,994	115,116	
				—	8,581	27,887	—	157,868	53,624	10,284	

Englantilaisia. — <i>Anglaises.</i>		P.st.	P.st.	P.st.	P.st.	P.st.	P.st.	P.st.	P.st.
Standard <sup>1)</sup>	—	—	—	—	—	—	—	—	—
Northern	1,470	70,315	4,057	66,311 <sup>2)</sup>	3,568	436	—	77,681	61,936
Star <sup>3)</sup>	—	—	—	—	—	—	—	—	—
Gresham <sup>4)</sup>	—	—	—	—	—	—	—	—	—
<b>Saksalaisia. — <i>Allemandes.</i></b>		R.m.k.	R.m.k.	R.m.k.	R.m.k.	R.m.k.	R.m.k.	R.m.k.	R.m.k.
D. L. V. G., Lübeck	552	252,589	—	—	—	—	—	134,534	239,699
Victoria	1,877	1,257,470	—	662,391	336,196	258,883	10,165,677	1,339,408	810,545
Germania	6,704	2,964,705	—	2,285,927	165,218	513,560	22,264,907	1,203,920	2,508,019
<b>Ranskalainen. — <i>Française.</i></b>		Frcs.	Frcs.	Frcs.	Frcs.	Frcs.	Frcs.	Frcs.	Frcs.
l'Urbaine	5,268	3,705,703	60,849	2,547,744	542,468	615,491	33,229,313	3,418,104	3,108,008
<b>Amerikalaisia. — <i>Américaines.</i></b>		DL	DL	DL	DL	DL	DL	DL	DL
Mutual Life	10,312	2,886,815	—	2,486,502	78,431	321,882	29,828,578	1,751,907	2,812,003
Equitable <sup>5)</sup>	—	—	—	—	—	—	—	—	—

<sup>1)</sup> On 3. B taulun 6. sarakkeessa.

<sup>2)</sup> Tähän sisältyy myöskin jälkeelokorkoja.

<sup>3)</sup> Tietoja ei ole annettu.

<sup>4)</sup> Erään eläkekassan eläkkeistönmuutokset.

<sup>5)</sup> On 6. sarakkeessa.





Englantilaisia. — <i>Anglaises.</i>		P.st.	P.st.	P.st.	P.st.	P.st.	P.st.
Standard <sup>6)</sup>	—	—	—	—	—	—	P.st.
Northern	e 21,000	9,455,446	462,870	517	280,110	201	109,681
Star <sup>6)</sup>	—	—	—	—	—	—	—
Gresham <sup>6)</sup>	—	—	—	—	—	—	—
Saksalaisia. — <i>Allemandes.</i>		R.mk.	R.mk.	R.mk.	R.mk.	R.mk.	R.mk.
D. L. V. G., Lübeck	i 53,906	225,294,800	9,515,157	1,239	5,259,663	288	2,569,580
Victoria	e 150,351	786,806,382	28,857,982	1,653	8,192,782	429	19,228,373
Germania	e 176,398	677,307,810	25,322,815	5,340	16,966,061	1,410	*) — 866,941
Ranskalainen. — <i>Française.</i>		Frcs.	Frcs.	Frcs.	Frcs.	Frcs.	Frcs.
l'Urbaine	e 3,416	333,870,349	35,628,268	1,063	10,874,366	1,056	7,289,659
Amerikkalaisia. — <i>Americaines.</i>		DI.	DI.	DI.	DI.	DI.	DI.
Mutual Life	e 653,069	1,470,320,339	113,605,691	9,964	30,592,818	16,516	34,885,512
Equitable <sup>6)</sup>	—	—	—	—	—	—	—

<sup>1)</sup> Sisältää yhtiön vastuu- ja rautatievakuutuksien takau.

<sup>2)</sup> Sitä paitsi keskimäärä yhtiöltä „De förenade” saaduista vakautuksista 54,029 henkeä ja 5,737,371 kr.

<sup>3)</sup> Sitä paitsi yhtiöltä „De förenade” saatujen vakautusten vähennykset.

<sup>4)</sup> On 11. sarakkeessa.

<sup>5)</sup> Ei ole annettu tietoja.

Taulu 5. Osakkeenomistajain ja vakuutettujen voitto-osuudet v. 1907.

Hoitokustannukset vuonna 1907.

Bénéfices des actionnaires et des assurés en 1907.

Frais d'administration en 1907.

1 Laitoksia. Compagnies.	2 Maksettu osakepääoma, Capital social payé.	3 Voittoon oikeutettujen vakuutusmaksut. Primes des assurés avec participation dans les bénéfices.	4 Vnoden voitto. Profits de l'année 1907.	5 Vuodelta siirretään: Reporte sur:			8 Muita tarkoituksin. Autres postes.	9 Kaikki vakuumaksumatolot, jälleenvakuutuksia pois lukematta. Total des primes, réassurances, non déduites.	10 Kaikki hoito- ja asoimistokustannukset. Frais totaux d'administration et déduites.	11 % sarakkeesta 9. En % de la somme col. 9.	
				6 % makset. pääom. En % du cap. payé.		7 Vakuutetuille. Les assurés.					
				Osakkaalle. (Osinko). Les actionnaires (Dividende).	Pääoma. Capitaux.	Vakuutetuille. Les assurés.					Pääoma. Capitaux.
<b>Suomalaisia. — Finlandaises.</b>											
Kaleva . . . . .	Smk. 400,000	Smk. 2,419,393	Smk. 529,744	Smk. 60,000	Smk. 469,744	Smk. —	Smk. 2,643,456	Smk. 393,710	14.9		
Suomi . . . . .	1) 300,000	9,907,954	2,088,049	—	1,896,423	691,626	10,091,625	765,083	7.6		
Fennia . . . . .	300,000	905,383	—	—	—	—	1,884,020	346,925	25.1		
<b>Ruotsalaisia. — Suédoises.</b>											
Skandia . . . . .	Kr. 5,000,000	Kr. 2,489,246	Kr. 56,975	Kr. 550,000	Kr. 190,288	—	Kr. 3,814,207	Kr. 599,529	15.7		
Svea . . . . .	8,000,000	2,400,548	—	190,000	137,739	—	3,037,361	529,496	17.4		
Nordstjernan . . . . .	2,000,000	3,124,099	254,394	175,000	111,032	79,394	3,492,421	592,004	16.9		
Thule . . . . .	200,000	5,976,159	750,671	30,000	732,671	—	6,284,774	855,905	13.7		
Victoria . . . . .	500,000	1,619,559	200,527	66,000	101,050	33,477	2,144,512	426,084	19.9		
Skåne . . . . .	1,200,000	1,023,700	39,305	144,000	133,652	38,941	1,991,342	311,079	15.6		
Allm. liff. bol. . . . .	100,000	1,259,205	225,306	9,940	120,000	95,816	1,720,327	316,219	18.4		
Svenska liff. bol. . . . .	100,000	—	286,836	6,000	190,921	89,915	2,924,424	546,386	18.7		

**Englantilaisia. — *Anglaises.***

	P.st.	P.st.	P.st.	P.st.	P.st.	P.st.	P.st.	P.st.
Standard <sup>8)</sup> . . . . .	120,000	—	—	—	—	—	—	—
Northern <sup>9)</sup> . . . . .	300,000	250,068	—	—	—	—	378,722	38,560
Star <sup>8)</sup> . . . . .	5,000	—	—	—	—	—	—	—
Gresham . . . . .	22,378	9,594,444	1,119	5.0	8)	—	1,140,375	221,115

**Saksalaisia. — *Allemandes.***

	R.mk.	R.mk.	R.mk.	R.mk.	R.mk.	R.mk.	R.mk.	R.mk.
D. L. V. G., Lübeck . . . . .	153,000	7) 8,251,752	1,493,771	95,625	6.25	960,765	437,381	8,709,462
Victoria . . . . .	1,200,000	1) 93,722,655	*) 28,220,840	660,000	55.0	26,206,214	1,354,626	96,056,377
Germany . . . . .	1,800,000	28,766,319	7,635,330	297,000	16.5	7,195,154	143,176	34,130,709

**Ranskalainen. — *Française.***

	Frcs.	Frcs.	Frcs.	Frcs.	Frcs.	Frcs.	Frcs.	Frcs.
l'Urbaine . . . . .	5,125,600	4,206,426	636,955	360,000	15.0	225,020	51,935	21,269,980

**Amerikkalaisia. — *Americanes.***

	DI.	DI.	DI.	DI.	DI.	DI.	DI.	DI.
Mutual Life . . . . .	—	55,209,406	4,321,493	—	—	4,321,493	—	57,073,878
Equitable <sup>8)</sup> . . . . .	—	—	—	—	—	—	—	—

1) Pohjarahasto. — 2) Sitteenkuin 7. sarakkeessa oleva summa oli annettu vakuutetuille, oli henkivakuutusliikkeen tappio 15,375 kr. Yhtiön koko liikkeen tuot-  
tama voitto mainitaan taulun 17 lisäyksessä. — 3) Ylijäämät sitteenkuin 7. sarakkeessa oleva summa on annettu vakuutetuille. — 4) Koskee yhtiön kaikkia vakuutuslajeja. —  
5) Tähän sisältyy osakkeille maksettu pohjarahaston korko 12,000 kr. — 6) Kannatusyhtiön jülellä oleva osakepitäjä. — 7) Päätösmaksumaksut —  
8) Ei ole annettu täydellisiä tietoja. — 9) Voitto kootaan viiden vuoden aikana; tämän ajan kuluessa siirretään koko siasistö yhteiseen rahastoon, joka käsittelee vakuutus-  
rahaston, voittorahaston y. m. — 10) Vakuutettujen voittoosuus on osaksi riippumaton vuoden tuloksesta; vert. vakuutettujen voittoon sekä voittorahaston kasvamiseen  
8. taulussa. — 11) Koskee myöskin kansanvakuutuksia.

**Taulu 6. Kuolevaisuustaulut ja korkokanta sekä vuonna 1907 saatu keskimääräinen korko. Ennakolta laskettujen ja todellisten pääomasuoritusten keskinäinen suhde vuonna 1907.**

*Tables de mortalité et du taux d'intérêt; intérêt réalisé sur le capital moyen de l'année 1907. — Les capitaux payés aux assurés en 1907 en pourcent des capitaux présumés pendant l'exercice.*

1 Laitoksia. Compagnies.	2 Todellinen pääomasuoritus vuonna 1907 laskettuna. Paiement réel en pourcent du paiement présumé.	3 Keskimääräinen korko pääomasuorituksista. Intérêt moyen du capital.	4 Korkokanta.	5 Vakuutusmaksuja las- kiessa nyt noudatettava: Valant pour le calcul des primes.  kuolevaisuustaulu table de mortalité.	6 Muistutuksia.
Suomalaisia.— <i>Finlandaises.</i> Kaleva . . . . . Suomi . . . . . Fennia . . . . .	1) 86.7 1) 59.3 37.8	5.01 5.10 5.30	4.0 4.0 4.0	(Tanskal. henkivak. ja elatuslaitoks. taulu. 17 engl. yhtiön. » » »	Myötäjais- ja elinkorkovakuutuksessa tanskal. henkiva- kuutus- ja elatuslaitoksen taulut 1871 4.5 prosenttia, jäl- keenelokoroissa 17 engl. yhtiön taulu vakuutuksenotta- jille, tanskal. taulu koronsaajille; 4 prosenttia.
Ruotsalaisia.— <i>Su dois es.</i> Skandia . . . . . Svea . . . . . Nordstjernan . . . . . Thule . . . . . Victoria . . . . . Skåne . . . . . Allm. lifv. bol. i Stockholm. 2) Svenska lifv. bol. . . . .	2) 4.53 84.1 102.9 73.7 83.5 91.6 2) 4.84 68.6	4.53 4.36 4.45 4.26 4.70 4.07 4.84 4.64	4.0 3.5 4.0 3.5 4.0 4.0 4.0 4.5	» » » » » » » » » » » » » » » Kts. Kaleva. 17 engl. yhtiön. (Ruotsin yleinen v. 1881—90.	Vuodelta 1895 korotetaan pääomavakuutuksien vakuutus- rahastoa sillä määrällä, joka ainakin vastaa erotusta 4 ja 3.5 %:n välillä vakuutusmaksuja laskettaessa. Korkova- kuutus v. 1890 3.5 %; lykätty ja jälkeenelokorot v:sta 1888 4%. Korkovakuutuksissa Spraguen (1881) ja Finlaisonin (1860) tauluista yhdistetty kuolev.-taulu. Ennen v. 1895 4 % ja vakuutusrahaston korkoitus kuten Skandiassa. Kohta alkavat elinkorot, kts. Skandia. Lykät- tyt elinkorkoa varten »Stat. byr. tab.» v. 1881—90. Vakuutusrahasto lasketaan 3.5 % muk. v. 1895 alusta. Elin- korkovakuutuksille 17 engl. yhtiön, tanskal:n (kts. Suomi) ja ruotsal:n (kts. Skandia) yhdistys. Ennen v. 1895 4 % ja korot. vast. vakuutusrahast. Osa vanhempia vakuutuksia ruotsalaisen taulun mukaan; 4.5 prosenttia. Elinkorkovakuutuksessa 4.04 prosenttia. (Elink. ja Alfa-vakuutuksissa 3.5 %. Reform-osastossa »Ylei- nen ruots. kuol. taulu miehiä varten.» v. 1871—80 ja 3.75 %.
Englantilaisia— <i>Anglaises.</i> Standard . . . . . Northern . . . . . Star . . . . . Gresham . . . . .	2) 2) 86.4 2) 2) 2) 2)	2) 3.14 2) 2)	3.0 3.0 3.0 3.5	20 engl. yhtiön (HM) » » » » » » » » » » » »	Korkovak:ssa Finlaisonin taulu (1863). (Pääomavak. Carlisleen taulu. Elinkoroissa Exp. o. Gouv. ann., M. & F. 1860 ja 1881 sekä 17 engl. yhtiön, 3.5—4 %.
Saksalaisia.— <i>Allemandes.</i> D. L. V. G., Lübeck . . . . . Victoria . . . . . Germania . . . . .	3) 80.2 55.0 56.0	4.18 4.14 4.02	3.5 3.0 3.0	(23 saksal. yht. taulu I für M. u. W. » » » » » »	Ei ole ilmoitettu, käytetäänkö tätä taulua myös korko- vakuutuksissa. Ennen v. 1883 17 engl. yhtiön taulut. — Korkovak. »Rent- nersterbetafel der Preussischen Rentenvers-Anstalt». Hau- tausvakuut. Deutsche Reichs Sterbetafel. Korkokanta kai- kista vakuutuksista 3.5 % ennen v. 1895. (Ennen v. 1883 17 engl. yhtiön taulu, 4 % — Korkovak. 1. p:stä tammik. 1893 »Tafel d. Altersrentenbank in Dresden». Henkiv. ennen v. 1894 3.5 %, korkovak. ennen huhtik. 1. p:ää 1896 3.5 %.
Ranskalainen.— <i>Française.</i> l'Urbaine . . . . . Amerikalaisia.— <i>Américaines.</i> Mutual Life . . . . . Equitable . . . . .	104.7 84.8 2) 2)	3.69 4.79 2) 2)	3.5 3.5 4.0	(Vanh. vak. Duvillardin taulu henkivak. kuole- mantap. var. 4 %. Uusissa vak. ransk. taulu R. F. vak. määräkään. A. F. kuoleman varalta. Americ. exp. tab. » » »	4 % ennen 1898. Osa vakuutusrahastoista 3.5 % ja 3 %.

1) Koskee ainoastaan pääomavakuutusta, korkovakuutusta lukuunottamatta. — 2) Yhtiö ei ole antanut tietoja. — 3) Koskee ainoastaan vakuutusta kuoleman varalta.

Taulu 7. Voitto- ja tappiotilit v. 1907.

Compte de profits et pertes en 1907.

Tulot.	Kaleva.		Suomi.		Fennia.		Skandia.		Svea.		Nordstjernen.		Thule.		Victoria.		Skåne.		Allm. lifff. bolaget.		Svenska lifff. bolaget.		Northern.		Gresham.		D. L. V. G., Lübeck.		Victoria.		Germania.		l'Urbaine.		Mutual Life.			
	S.m.k.	p.	S.m.k.	p.	S.m.k.	p.	Kr.	ö.	Kr.	ö.	Kr.	ö.	Kr.	ö.	Kr.	ö.	Kr.	ö.	Kr.	ö.	Kr.	ö.	P.st.	S.P.	P.st.	S.P.	R.m.k.	P.	R.m.k.	P.	R.m.k.	P.	Fres.	c.	Fl.	c.		
	a) Edelliseltä vuodelta:																																					
1. Vakuutusrahasto ja vak. maksusiirto <sup>1)</sup> . . . . .	19,020,342	27	45,450,421	72	—	—	30,085,612	04	27,257,085	—	33,693,043	—	40,062,641	34	10,397,630	—	12,118,440	03	9,212,053	—	9,774,073	92	4,683,771	4 5	9,320,742	4 2	70,145,096	86	415,716,162	08	289,104,740	92	151,455,998	73	404,072,449	—		
2. Selvittämättömien vahinkojen vararahasto <sup>1)</sup> . . . . .	—	—	—	—	—	—	—	—	205,047	39	—	—	—	—	22,209	—	31,222	39	29,300	—	53,203	75	—	—	Sub. a. 1.	—	228,945	01	1,068,751	37	1,119,369	61	2,497,024	04	3,379,706	72		
3. Vakuutettujen voittorahasto . . . . .	—	—	—	—	—	—	—	—	887,686	44	528,603	71	—	—	288,135	69	141,530	48	Sub. a. 4.	—	233,400	93	—	—	Sub. a. 1.	—	3,011,491	51	107,257,894	92	22,733,739	60	604,362	21	68,559,529	70		
4. Erityisrahastoja . . . . .	—	—	—	—	—	—	—	—	267,891	25	1,709,794	—	—	—	311,057	01	—	—	1,026,236	45	433,260	84	—	—	70,000	—	2,852,884	24	9,017,195	78	6,200,222	16	2,701,191	84	19,852,964	16		
b) Vakuutusmaksutulot . . . . .	2,428,232	76	9,677,499	25	905,382	90	3,088,848	92	2,747,038	02	3,138,577	02	5,440,483	76	1,574,389	86	1,664,339	72	1,403,647	35	2,678,324	45	366,160	12 8	1,140,374	18 5	8,486,942	16	95,828,345	90	32,838,942	54	18,576,794	46	56,961,313	13		
c) Pääomansijoituksista . . . . .	1,105,381	30	2,733,834	05	42,828	81	1,405,628	22	1,230,336	56	1,756,771	51	1,948,107	52	532,324	58	555,365	67	475,715	23	536,955	86	172,831	16 4	393,356	14 1	3,121,948	25	22,560,711	52	12,895,309	39	4,888,185	17	23,508,649	67		
d) Muita tuloja . . . . .	6,044	24	14,583	10	149,315	28	45,622	06	—	—	249,200	—	41,236	10	97,000	—	—	—	319,986	73	—	—	—	—	81	11 9	94,384	46	1,784,189	31	986,071	—	1,284,237	75	1,889,524	33		
Summa	22,560,000	57	57,876,338	12	1,097,526	99	34,625,711	24	32,595,084	91	41,075,989	24	47,492,468	72	13,222,746	14	14,510,898	24	12,456,938	78	13,709,249	73	5,222,763	13 5	10,924,555	8 5	87,941,692	49	653,233,251	38	365,878,395	22	182,007,794	20	578,224,136	71		
Menot.																																						
e) Selvitetyt vakuutukset <sup>1)</sup> . . . . .	1,326,088	51	1,389,459	59	28,000	—	2,178,194	76	1,642,467	19	2,026,026	74	2,206,365	93	706,805	57	694,969	85	448,628	20	536,888	75	345,742	16 6	961,122	— 3	5,810,540	81	42,638,972	76	22,469,221	26	14,075,361	12	31,489,757	27		
f) Takaisinostot . . . . .	72,781	32	153,612	88	—	—	137,622	81	124,843	58	209,538	97	166,394	22	63,986	70	72,859	75	52,492	24	70,081	40	21,993	11 7	70,371	14 2	403,125	73	999,311	94	1,404,717	49	2,279,931	29	8,147,994	79		
g) Voitto-osuuksia vakuutetuille . . . . .	—	—	—	—	—	—	210,451	19	137,739	04	111,031	92	—	—	88,542	83	133,652	07	97,766	87	85,778	06	—	—	—	—	1,151,575	80	17,665,803	54	6,658,535	78	225,019	85	4,321,493	34		
h) Asioimisprovisiioneja . . . . .	128,574	20	298,148	91	67,510	48	279,800	61	270,436	18	225,441	08	390,216	72	187,714	14	157,549	64	106,796	79	290,832	25	12,895	18 11	66,376	19 2	Sub. i.	—	12,108,432	68	1,632,017	14	1,997,468	18	1,798,471	58		
i) Hoitokustannuksia ynnä lääkärinpalkkioita . . . . .	252,366	65	466,933	88	279,039	42	319,727	98	246,498	59	344,812	03	458,090	74	231,555	17	138,150	45	207,678	79	255,554	15	18,151	13 —	148,883	5 10	1,346,669	97	4,827,211	40	1,783,269	58	1,684,369	85	5,630,827	54		
k) Suostuntaveroja ynnä muita veroja . . . . .	12,768	92	Sub. i.	—	375	—	Sub. i.	—	12,560	83	36,254	55	7,597	47	7,414	65	15,378	77	1,743	16	Sub. i.	—	7,512	4 2	5,854	7 4	27,986	76	215,589	07	56,022	31	76,320	88	1,133,182	52		
l) Tulevaksi vuodeksi:																																						
1. Vakuutusrahasto ja vak. maksusiirto <sup>1)</sup> . . . . .	20,216,418	75	53,402,992	28	722,577	72	31,420,559	58	28,555,470	—	35,046,014	—	43,501,132	46	11,162,190	—	13,165,203	96	10,078,642	—	11,525,742	47	4,816,467	9 3	9,594,444	7 7	72,824,871	—	446,097,433	99	299,692,893	07	155,591,897	43	420,094,742	—		
2. Selvittämättömien vahinkojen vararahasto <sup>1)</sup> . . . . .	—	—	—	—	—	—	—	—	210,676	19	—	—	—	—	63,360	—	32,509	95	19,940	—	76,652	52	Sub. l. 1.	—	Sub. l. 1.	—	—	—	959,530	15	931,508	60	1,902,057	73	3,399,133	15		
3. Vakuutettujen voittorahasto . . . . .	—	—	—	—	—	—	—	—	1,091,075	88	851,229	66	—	—	199,592	86	61,318	55	Sub. l. 4.	—	147,622	87	Sub. l. 1.	—	Sub. l. 1.	—	2,422,052	72	91,357,389	61	16,743,879	25	641,715	15	65,841,771	47		
4. Erityisrahastoja . . . . .	—	—	—	—	—	—	20,589	01	313,738	22	1,778,794	—	—	—	311,057	01	—	—	1,017,388	73	433,260	84	Sub. l. 1.	—	70,000	—	2,392,907	12	9,681,193	08	6,665,205	36	2,771,018	83	4,841,374	41		
m) Muita menoja ja poistoja . . . . .	21,258	04	77,140	75	24	37	1,890	—	4,953	76	192,452	29	12,000	—	—	—	—	—	210,556	07	—	—	—	—	7,502	14 1	63,191	46	639,248	48	205,795	37	350,698	84	31,525,388	64		
Summa	22,030,256	39	55,788,288	29	1,097,526	99	34,568,835	94	32,610,459	46	40,821,595	24	46,741,797	54	13,022,218	93	14,471,592	99	12,241,632	85	13,422,413	31	5,222,763	13 5	10,924,555	8 5	86,447,921	37	627,190,116	70	358,243,065	21	181,595,859	15	578,224,136	71		
(+) Voitto (—) Tappio	+ 529,744	18	+ 2,088,049	83	—	—	+ 56,875	30	— 15,374	55	+ 254,394	—	+ 750,671	18	+ 200,527	21	+ 39,305	25	+ 225,305	93	+ 286,836	44	?)	—	?)	—	+ 1,493,771	12	+ 26,043,134	68	+ 7,635,330	01	+ 411,935	05	—	—		

1) Jälleenvakuutukset poisluettuna.

2) Etupäässä käyttämättä oleva osa edellisen vuoden voitosta.

3) Tästä on 100,536: 78 kr käyttämättä oleva osa edellisen vuoden voitosta.

4) Jälleenvakuutusyhtiöiden takuurahasto.

5) Osakkaille jaettu pohjarahaston korko.

6) Tästä on 581,500 kr kannatusosakeyhtiön osakepääomaa sekä takuu- ja vararahastoja.

7) Voitto lasketaan ainoastaan joka viides vuosi; sillä välin siirretään kaikki säästöt yhteen rahastoon, joka sisältää vakuutusrahaston, voittorahaston y. m.

Taulu 8. Bilanssit joulukuun 31. p:nä 1907.

Bilan le 31 déc. 1907.

	Kaleva.		Suomi.		Fennia.		Skandia.		Svea.		Nordstjernan.		Thule.		Victoria.		Skåne.		Allm. liff. bolaget.		Svenska liff. bolaget.		Northern.		Gresham.		D. L. V. G., Lübeck.		Victoria.		Germania.		l'Urbaine.		Mutual Life.				
	Smk.	p.	Smk.	p.	Smk.	p.	Kr.	ö.	Kr.	ö.	Kr.	ö.	Kr.	ö.	Kr.	ö.	Kr.	ö.	Kr.	ö.	Kr.	ö.	P:st.	S. P.	P:st.	S. P.	R:mk.	P.	R:mk.	P.	R:mk.	P.	Frcs.	c.	DI.	c.			
<b>Aktivaa.</b>																																							
a) Osak-omist. sitoumuksia . . . . .	1,600,000	—	—	—	300,000	—	10,000,000	—	7,000,000	—	3,000,000	—	800,000	—	908,433	86	10,800,000	—	474,500	—	—	—	—	—	—	—	1,377,000	—	3,000,000	—	7,200,000	—	6,874,400	—	—	—			
b) Kiinteististöä . . . . .	1,480,000	—	2,169,000	—	—	—	2,440,000	—	1,344,000	—	2,675,827	07	1,730,000	—	2,022,000	—	1,124,222	12	1,000,000	—	1,750,000	—	157,303	19	6	910,189	4	1	2,631,266	50	10,873,736	57	8,689,000	—	49,138,566	06	29,409,158	80	
c) Myönnettyjä lainoja: kiinnitystä vastaan . . . . .	11,101,700	—	20,794,100	—	454,000	—	24,473,242	42	20,359,745	37	17,495,731	18	18,316,468	55	5,677,625	—	9,812,428	73	6,120,400	—	5,374,605	50	206,521	1	11	1,206,452	19	9	67,295,875	—	552,751,944	05	287,369,293	94	6,054,912	10	123,741,836	42	
d) » » : kunnille . . . . .	—	—	4,959,000	—	—	—	—	—	3,114,157	40	250,000	—	6,824,456	55	—	—	—	—	348,268	11	475,000	—	—	—	—	—	—	—	—	—	—	—	—	—	—	—	—		
e) » » : muuta vakuutta vastaan . . . . .	2,325,550	—	240,200	—	—	—	593,645	64	—	—	8,755	—	—	—	850,000	—	—	—	—	—	—	—	—	—	—	—	—	—	—	—	—	—	—	—	—	—			
f) Vakuutuskirj. ja vak.-mak. lainoja . . . . .	4,981,130	—	26,441,179	75	690,370	—	5,406,526	94	4,020,965	15	7,100,273	—	8,101,833	—	2,102,220	—	2,577,839	23	1,690,725	62	1,865,291	80	217,858	—	4	358,916	2	—	6,495,326	91	40,592,882	66	26,550,489	87	12,762,083	18	52,022,021	38	
g) Obligatsioneja (ja osakkeita) . . . . .	2,190,687	50	4,104,643	50	22,500	—	16,341,582	01	9,463,617	81	12,734,351	88	12,513,525	16	2,285,630	50	3,066,827	95	1,826,185	90	2,876,800	—	3,209,741	19	8	6,005,597	18	—	173,687	50	15,207,058	90	2,924,974	35	63,664,191	82	260,026,493	51	
h) Pankeissa ja kassassa . . . . .	168,366	92	388,191	75	72,248	45	2,427,510	10	708,717	75	629,676	13	897,416	94	211,153	65	618,966	14	178,807	41	502,220	24	—	—	—	190,449	16	—	216,814	94	501,047	07	39,422	69	306,995	98	6,487,545	88	
i) Saatavia asiamiehiltä . . . . .	16,552	75	564,867	21	Sub. k.	—	100,022	82	1,086,152	66	34,069	65	52,006	65	1,879	57	55,648	65	28,768	63	21,776	51	—	—	—	15,698	18	11	749,392	64	7,951,308	50	3,410,938	61	4,344,155	19	—	—	
k) Laskussa jälleenvakuuttajilla . . . . .	226,775	91	Sub. i.	—	58,941	66	915,028	65	835,452	74	1,052	43	3,318	40	60,203	90	536,481	16	178,425	19	477,850	54	125,071	10	8	—	—	216,509	98	295,228	72	—	—	302,533	90	—	—		
l) Maksamatta olevia, sekä karttuneita että eräytyneitä korkoja . . . . .	461,667	98	843,763	41	1,226	56	151,319	11	399,045	41	112,295	62	106,779	27	79,952	56	105,319	12	42,562	50	74,182	46	50,076	15	4	115,042	12	9	594,765	93	4,941,066	23	2,585,121	38	1,628,522	73	3,999,487	10	
m) Maksettavia, tilittämättömiä vak.-maksuja . . . . .	299,276	92	1,024,983	69	87,555	80	71,094	72	192,648	78	—	—	—	—	48,222	54	160,398	40	31,687	85	86,321	99	10,700	2	4	85,397	19	5	1,941,398	09	8,024,487	—	6,672,444	68	—	—	4,685,477	99	
n) Kalustoa . . . . .	17,500	—	1	—	12,820	—	100	—	10,000	—	12,000	—	5,000	—	24,963	72	20,000	—	500	—	25,002	50	—	—	—	6,592	1	6	—	—	—	—	13,198	90	—	—			
o) Muita varoja . . . . .	2,928	85	—	—	150,891	50	560,000	—	84,524	16	50,000	—	129,771	40	—	—	350,936	34	—	—	—	—	—	—	—	—	—	—	—	—	—	—	—	—	—	—			
p) Voitto- ja tappiotili . . . . .	—	—	—	—	—	—	—	—	—	—	—	—	—	—	—	—	—	—	—	—	—	—	—	—	—	—	—	—	—	—	—	—	—	—	—	—			
Summa	24,872,136	83	61,529,930	31	1,850,553	97	63,480,072	41	48,619,027	23	44,104,031	96	49,480,575	92	14,267,285	30	29,229,067	84	11,979,831	21	13,529,051	54	4,869,686	5	—	9,820,266	10	11	82,011,545	15	645,150,103	77	346,345,325	08	178,424,911	11	494,177,021	03	
<b>Passivaa.</b>																																							
q) Osakepääoma ja takurahasto . . . . .	2,000,000	—	300,000	—	600,000	—	15,000,000	—	10,000,000	—	2,000,000	—	1,000,000	—	1,500,000	—	12,000,000	—	569,400	—	100,000	—	—	—	—	22,378	—	1,530,000	—	6,000,000	—	9,000,000	—	12,000,000	—	—	—		
r) Pääomavararahasto . . . . .	2)	—	3,450,000	—	—	—	1,500,000	—	1,000,000	—	3,000,000	—	1,837,000	—	519,881	50	1,200,000	—	12,500	—	—	—	—	—	—	70,000	—	153,000	—	1,200,000	—	900,000	—	—	—	—			
s) Vakuutusrahasto ja vak.-maks.-siirtoa <sup>1)</sup> . . . . .	20,216,418	75	53,402,992	28	722,577	72	31,420,559	58	28,555,470	—	35,046,014	—	43,213,248	—	11,473,247	01	13,165,203	96	10,078,642	—	11,525,742	47	—	—	—	9,601,339	16	5	72,824,871	—	446,097,433	99	299,692,893	07	155,591,897	43	420,094,742	—	
t) Selvittämätt. vakuutusten rahasto . . . . .	159,449	60	204,101	80	4,000	—	186,895	82	210,676	19	60,947	—	93,157	87	63,360	—	32,509	95	19,940	—	76,652	52	53,218	15	9	113,198	—	11	269,273	93	959,530	15	931,508	60	1,902,057	73	3,399,133	15	
u) Erityisiä rahastoja . . . . .	10,000	—	—	—	5)	9,080,640	04	5)	3,758,205	76	2,359,294	—	1,927,056	23	—	—	1,285,950	19	404,288	73	—	—	—	—	—	—	—	—	—	2,674,165	17	61,418,644	37	3,559,007	32	2,771,018	83	2,062,549	60
v) Virkamieskunnan eläkerahasto . . . . .	—	—	—	—	Sub. u.	—	153,832	46	454,755	48	238,440	68	30,766	15	195,246	78	31,200	—	24,000	—	—	—	—	—	—	—	—	—	—	258,608	94	2,519,618	33	2,058,963	12	389,259	79	—	—
w) Laskussa asiamiehillä, jälleenvakuuttajilla y. m. . . . .	144,703	81	258,973	57	18,437	53	714,700	45	1,825,146	20	1,762	66	128,562	14	—	—	507,765	71	580,800	30	937,956	43	—	—	—	—	—	—	147,488	09	4,608,634	49	1,706,319	68	184,951	54	—	—	
y) Vakuutettujen voittorahasto . . . . .	1,679,995	62	706,281	63	—	—	714,487	11	1,091,075	88	851,229	66	225,868	26	272,288	66	61,318	55	Sub. u.	—	147,622	87	—	—	—	—	—	—	—	2,422,052	72	91,357,389	61	16,743,879	25	866,735	—	65,841,771	47
z) Muita velkoja . . . . .	3)	131,824	87	1,119,531	20	505,538	72	6)	4,196,551	42	1,229,221	29	75,635	16	66,571	56	207,214	77	8)	403,909	82	57,754	25	—	—	—	13,850	13	7	238,814	18	2,768,012	61	4,117,424	03	4,307,055	74	2,778,824	81
ä) Voitto- ja tappiotili . . . . .	529,744	18	2,088,049	83	—	—	666,237	99	795,399	45	254,394	—	7)	750,671	18	200,527	21	377,182	88	225,305	93	10)	280,836	44	4,816,467	9	3	—	—	1,493,771	12	28,220,840	22	7,635,330	01	411,935	05	—	—
Summa	24,872,136	83	61,529,930	31	1,850,553	97	63,480,072	41	48,619,027	23	44,104,031	96	49,480,575	92	14,267,285	30	29,229,067	84	11,979,831	21	13,529,051	54	4,869,686	5	—	9,820,266	10	11	82,011,545	15	645,150,103	77	346,345,325	08	178,424,911	11	494,177,021	03	

1) Jälleenvakuutukset poisluettuina.

2) Sisältyy y:hyn, joka on sekä vara- että voittorahasto; vuoden koko voitto siirretään ensin tähän rahastoon.

3) Siitä lainoja omia rakennuksia varten Smk. 15,000: —.

4) Siitä nostamattomia voittoosuuksia vuosilta 1905—1906 Smk. 46,358: 04.

5) Myöskin palovakuutusliikkeen rahastot.

6) Sisältää myöskin jälleenvakuuttajien talletuksia.

7) Sitä paitsi osakkaille edeltäksin maksettu pohjarahaston korko, 12,000 kr.

8) Tästä on 85,868: 01 kr yhtiön omistamaan taloon kuuluva velka.

9) Sisältää myöskin tapaturma- ja kuljetusvakuutusliikkeen rahastot.

10) Korko Kr. 6,000 kannatusosakeyhtiön osakkaille on jo tästä vähennetty.

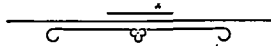
II.

## TAPATURMAYAKUUTUS.



II.

ASSURANCE CONTRE LES ACCIDENTS.









# Taulu 9. Tapaturmavakuutus

Työväen vakuutuslain mukaan jouluk. 5. p:ltä 1895.

*Finlande: Assurance*

*Assurance des ouvriers selon la loi donnée le 5*

1 Laitoksia. Compagnies.	2-10 Vuonna 1907 suoritettuja korvauksia. Indemnités payées en 1907.														
	3-6 Ohimeneviä vahinkoja. Indemnités passagères.						7-9 Vahingonkorvauksia kerta kaikkiaan. (Lain 9. § 2. mom.) Indemnités passagères une fois pour toutes.			8-10 Invaliditeetti- ja kuolemantapauskorvoja <sup>1)</sup> . Rentes viagères.			9-10 Summa. Total.		
	3-4 Vähemmän kuin 120 päivää. Moins que 120 jours.			5-6 Enemmän kuin 120 päivää. Plus que 120 jours.			7-9			8-10			9-10		
	Luku. Nombre.	Smc.	7 <sup>12</sup>	Luku. Nombre.	Smc.	7 <sup>12</sup>	Luku. Nombre.	Smc.	7 <sup>12</sup>	Luku. Nombre.	Smc.	7 <sup>12</sup>	Smc.	7 <sup>12</sup>	
<b>Suomalaisia. — Finlandaises.</b>															
a) Keskinäisiä. — Mutuelles.															
Rautatehtaiden . . . . .	—	—	—	1	20	40	7	725	—	144	11,887	60	12,633	—	
Sahanomistajain . . . . .	—	—	—	2	76	60	55	8,193	—	586	60,233	36	68,502	96	
Paperiteollisuuden . . . . .	—	—	—	—	—	—	17	2,176	—	229	23,213	41	25,389	41	
Konepajojen . . . . .	—	—	—	8	1,311	—	8	760	—	108	9,568	84	11,639	84	
Lasitehtaiden . . . . .	—	—	—	—	—	—	1	80	—	18	1,989	53	2,069	53	
Turun työv. tapaturmavak. yht.	691	28,799	14	21	1,140	60	84	9,361	33	331	25,017	19	64,318	26	
Yhteensä teollis. yht.	691	28,799	14	32	2,548	60	172	21,295	33	1,416	131,909	93	184,553	—	
Merimiesten tapaturmavak.lait.	—	—	—	1	15	—	4	1,389	60	79	10,221	24	11,625	84	
Summa — Total	691	28,799	14	33	2,563	60	176	22,684	93	1,495	142,131	17	196,178	84	
b) Osakeyhtiöitä. — Comp. par actions.															
Patria . . . . .	515	25,633	83	47	3,235	66	23	4,168	99 <sup>2)</sup>	363 <sup>2)</sup>	40,023	91	73,062	39	
Kullervo . . . . .	675	43,125	72	135	15,272	49	117	15,794	40	539	49,786	80	123,979	41	
Summa — Total	1,190	68,759	55	182	18,508	15	140	19,963	39	902	89,810	71	197,041	80	
<b>Venäläisiä. — Russes.</b>															
Ensimmäinen venäläinen v. 1827 <sup>3)</sup>	—	—	—	—	—	—	—	—	—	—	—	—	—	—	
Pomoschtsch <sup>4)</sup> . . . . .	60	3,455	57	—	—	—	—	—	—	54	5,736	19	9,191	76	
Rossija <sup>4)</sup> . . . . .	—	—	—	—	—	—	—	—	—	2	619	24	619	24	
Summa — Total	60	3,455	57	—	—	—	—	—	—	56	6,355	43	9,811	—	
<b>Sveitsiläinen. — Suisse.</b>															
Unf. V. G. in Winterthur . . . . . <sup>5)</sup>	25	4,281	10	—	—	—	—	—	—	20	2,503	10	6,784	20	
Summa — Total	1,966	105,295	36	215	21,071	75	316	42,648	32	2,473	240,800	41	409,815	84	

<sup>1)</sup> Tähän lukuun on myöskin luettu ne korvaukset, joita on annettu ennenkuin invaliditeettiaste on lopullisesti harjoittanut työväen vakuutusta v. 1907. Yhtiö »Securitas» on ottanut sen elinkorot. — <sup>2)</sup> Yhtiö ei ole antanut täydellisiä yhtiössä »Securitas», joka on ottanut suorittaakseen eläkkeet. — <sup>3)</sup> Etukäteen kannettuja vakuutusmaksuja vuodelta 1908. —

# Suomessa vuonna 1907.

## B. Vahingonkorvauksia; elinkorkokanta.

contre les accidents.

déc. 1895. B. Indemnités; réserve des rentes.

Invaliditeetti- ja kuolemantapauskorkojen määrät jouluk. 31. p:nä 1907. État des rentes viagères le 31 déc. 1907.											18		19		20	
Ainaksi työky- vyttömiä. Invalides.			Leskiä. Veuves.			15 vuotta nuorempia lapsia. Enfants au dessous de l'âge de 15 ans.			Summa. Total.		Vakuutusrahasto 17. sa- reklieessä mainittuja elinkorkoja varten. Réserve maîtres pour les rentes en col. 17.		Vakuutusrahasto. Réserve des rentes en coms.		Varattua korvaamatta olevia vahinkoja varten. Réserve des indemnités non réglées.	
Luku. Nombre.	Smf.	7/16	Luku. Nombre.	Smf.	7/16	Luku. Nombre.	Smf.	7/16	Smf.	7/16	Smf.	7/16	Smf.	7/16	Smf.	7/16
111	8,002	52	9	1,190	12	12	1,034	—	10,226	64	145,712	11	—	—	34,636	99
458	46,467	22	40	5,594	—	88	5,456	12	57,517	34	883,672	55	—	—	91,704	50
137	13,788	57	30	4,257	60	62	2,828	—	20,874	17	303,733	93	—	—	29,697	15
110	9,632	76	1	144	—	—	—	—	9,776	76	162,391	97	—	—	20,023	18
12	1,374	44	2	264	—	1	72	—	1,710	44	22,211	27	—	—	9,425	70
265	21,499	59	25	3,459	10	28	2,016	—	26,974	69	417,816	59	94,688	15	101,236	86
1,093	100,765	10	107	14,908	82	191	11,406	12	127,080	04	1,935,538	42	94,688	15	286,724	38
34	4,267	82	21	3,024	—	24	1,728	—	9,019	82	140,663	43	—	—	55,255	—
1,127	105,032	92	128	17,932	82	215	13,134	12	136,099	86	2,076,201	85	94,688	15	341,979	38
299	29,607	97	47	6,290	63	72	4,457	49	40,356	09	650,207	69	60,495	66	41,500	—
458	33,320	99	56	7,823	04	86	6,278	22	52,422	25	720,950	58	154,806	47	64,595	21
757	67,928	96	103	14,113	67	158	10,735	71	92,778	34	1,371,158	27	215,302	13	106,095	21
—	—	—	—	—	—	—	—	—	—	—	—	—	—	—	—	—
46	5,105	—	3	432	—	4	432	—	5,969	—	59,136	92	3,036	72	2,498	50
2	619	24	—	—	—	—	—	—	619	24	—	—	—	—	—	—
48	5,724	24	3	432	—	4	432	—	6,588	24	59,136	92	3,036	72	2,498	50
18	2,121	30	2	288	—	—	—	—	2,409	30	75,270	65	1,880	06	6,351	65
1,950	180,807	42	236	32,766	49	377	24,301	83	237,875	74	3,581,767	69	314,907	06	456,924	74

määrätty. — \*) Tästä on kahdelle nusiin avioliittoihin menuelle leskelle maksettu kertakaikkiaan 540 mk. — \*) Yhtiö ei ole tietoja. — \*) Tämä rahasumma on talletettu Kalevassa, joka on ottanut suorittaakseen eläkkeet. — \*) Tämä rahasumma on talletettu \*) Luku ei ole täysin varma.

# Taulu. 10. Tapaturmavakuutus Suomessa v. 1907. Vapaaehtoinen vakuutus.

## Finlande: Assurance contre les accidents. Assurance libre.

1 Laitoksia. Compagnies.	2 Yksinäisvakuutuksia v. 1907. Assurances individuelles en 1907.		3 Henkilöitä. Personnes.		4 Korvaukset ja korot. Payements.		5 Henkilöitä. Personnes.		6-8 Yhteisvakuutuksia v. 1907. Assurances collectives des ouvriers en 1907.		9 Korvaukset ja korot. Payements.	10 Vakuutusmaksujen summa. Total des primes.	11 Korvauksien summa. Total des payements.	12 Kuluja. Frais.	13 Vakuutusmaksurahasto. Réserve des primes.	14 Elinkorakorahasto. Réserve pour les rentes.	15 Vahinkorahasto. Réserve des paiements non réglés.	16 Suurin vastuu yhdellä vakuut. omalla vastuulla. La plus grande assurance, sans réassurance.								
	Vakuutusmaksut. Primes.		Henkilöitä. Personnes.		Korvaukset ja korot. Payements.		Henkilöitä. Personnes.		Vakuutusmaksut. Primes.	Henkilöitä. Personnes.	Korvaukset ja korot. Payements.	Vakuutusmaksujen summa. Total des primes.	Korvauksien summa. Total des payements.	Kuluja. Frais.	Vakuutusmaksurahasto. Réserve des primes.	Elinkorakorahasto. Réserve pour les rentes.	Vahinkorahasto. Réserve des paiements non réglés.	Suurin vastuu yhdellä vakuut. omalla vastuulla. La plus grande assurance, sans réassurance.								
	Smg.	745	Smg.	745	Smg.	745	Smg.	745											Smg.	745	Smg.	745	Smg.	745	Smg.	745
<b>Suomalaisia. — Finlandaises.</b>																										
Patria . . . . .	3,571 <sup>1)</sup>	124,900	65	319 <sup>1)</sup>	125,715	071,100	9,146	68	13	993	84	134,047	33	126,618	91	31,471	70	37,317	98	14,000	—	22,500	—	15,000		
Kullervo . . . . .	6,393 <sup>1)</sup>	181,298	84	557 <sup>2)</sup>	106,075	421,543	12,251	80	70	5,146	39	193,550	64	111,221	81	51,169	87	94,373	58 <sup>3)</sup>	—	—	63,596	—	15,000		
Turun työv. tap. vak. . . . .	3,615 <sup>4)</sup>	82,880	60	250 <sup>4)</sup>	25,284	821,060 <sup>4)</sup>	12,594	88	30	5,007	60 <sup>5)</sup>	95,425	48 <sup>5)</sup>	30,292	42	19,751	48	19,000	—	—	—	2,355	45	5,000		
<b>Summa — Total</b>	<b>13,579</b>	<b>389,030</b>	<b>09</b>	<b>1,126</b>	<b>257,075</b>	<b>313,703</b>	<b>33,993</b>	<b>36</b>	<b>113</b>	<b>11,057</b>	<b>83</b>	<b>423,023</b>	<b>45</b>	<b>268,193</b>	<b>14</b>	<b>102,393</b>	<b>05</b>	<b>150,691</b>	<b>56</b>	<b>14,000</b>	<b>—</b>	<b>88,431</b>	<b>45</b>	<b>—</b>		
<b>Ruotsalainen. — Suédoise.</b>																										
Skandinaviens . . . . .	109	5,066	47	6	1,225	65	1	5	50	—	—	5,071	97	1,225	65	1,405	79	5 <sup>6)</sup>	—	—	—	5 <sup>6)</sup>	—	30,000		
<b>Englantilainen. — Anglaise.</b>																										
Commercial Union . . . . .	26	1,449	15	3	200	—	—	—	—	—	—	1,449	15	200	—	434	75	5 <sup>6)</sup>	—	—	—	5 <sup>6)</sup>	—	2,000		
<b>Saksalainen. — Allemande</b>																										
Victoria . . . . .	27	4,638	02	1	262	77	—	—	—	—	—	4,638	02	262	77	983	44	5 <sup>6)</sup>	—	6,190	57	5 <sup>6)</sup>	—	30,000		
<b>Itävaltalainen. — Autrichienne.</b>																										
Internationale Unf. V. G. A. 7 <sup>7)</sup>	—	—	—	—	—	—	—	—	—	—	—	—	—	—	—	—	—	—	—	—	—	—	—	—	—	
<b>Sveitsiläinen. — Suisse.</b>																										
Unf. V. A. G. Winterthur . . . . .	888	45,008	05	78	16,179	55	50	700	10	3	214	—	—	—	—	—	—	—	—	—	—	—	—	—	—	
<b>Venäläinen. — Russe.</b>																										
Pomoschtsch <sup>8)</sup> . . . . .	5 <sup>9)</sup>	—	—	5	1,652	50	—	—	—	—	—	—	—	—	—	—	—	—	—	—	—	—	—	—	—	
<b>Summa. — Total</b>	<b>14,629</b>	<b>445,186</b>	<b>78</b>	<b>1,219</b>	<b>276,595</b>	<b>783,754</b>	<b>34,698</b>	<b>96</b>	<b>116</b>	<b>11,271</b>	<b>183</b>	<b>479,865</b>	<b>74</b>	<b>287,867</b>	<b>61</b>	<b>123,762</b>	<b>58</b>	<b>152,316</b>	<b>62</b>	<b>58,150</b>	<b>73</b>	<b>99,503</b>	<b>90</b>	<b>—</b>		

<sup>1)</sup> Tästä maksettu jälleenvakuutusmaksuja 40,752: 37 mk ja jälleenvakuuttajat maksaneet korvauksista 69,018: 73 mk. — <sup>2)</sup> Tästä maksettu jälleenvakuutusmaksuja 29,101: 64 mk ja jälleenvakuuttajat maksaneet korvauksista 19,347: 34 mk. — <sup>3)</sup> Tästä maksettu jälleenvakuutusmaksuja 44,437: 19 mk ja jälleenvakuuttajat maksaneet korvauksista 18,722: 50 mk. — <sup>4)</sup> Mainitaan sarakkeessa 13. — <sup>5)</sup> Tietoja ei ole annettu. — <sup>6)</sup> Tähän sisältyy myöskin 181 henkilöä, jotka ovat olleet vakuutuksen ottamassa vakuutusmaksun ensi päivän varaan, josta vakuutusmaksuja 5,869: 43 mk ja vahingonkorvauksia 3,364: 81 mk. — <sup>7)</sup> Yhtiö ei ole vuonna 1907 harjoittanut vakuutusliikettä Suomessa. — <sup>8)</sup> Koska venäläinen yhtiö Pomoschtsch on antanut muutamia tietoja vapaaehtoisesta tapaturmavakuutusliikkeestään Suomessa, julkaistaan ne tässä tilaston täydentämiseksi. — <sup>9)</sup> Tähän sisältyy 8,163: 45 mk yleisiä kuluja, jotka osaksi joltuvat vakuutuslain mukaisesta vakuutuksesta. — <sup>10)</sup> Katso taulu 9 A sarakkeessa 15.

## Taulu 11. Elinkorko- ja vakuutusmaksurahastojen laskemisen perustukset.

*Base de calcul des réserves des rentes viagères et des primes.*

### a) Työväen vakuutukset lain mukaan jouluk. 5. p:ltä 1895.

1. *Keskinäisten yhtiöiden elinkorko- eli vakuutusrahaston* muodostaa tilinpäätöksen aikana vielä suorittamatta olevien vahingonkorvausten pääomaarvo 4% mukaan ja kussakin tapauksessa laskettuna siltä ajalta, mikä valtion vakuutustarkastajan hyväksymän kuolleisuustaulun mukaan sinä hetkenä on vahingonkorvauksen saajan vielä jälellä oleva elämänaika, kuitenkin niin, että 15 vuotta nuoremmalle lapselle suoritettavan vahingonkorvauksen kestämisäika asetetaan yhtä suureksi kuin jälellä olevien vuosien koko luku, kunnes lapsi tulee sanottuun ikään. Kaikki yhtiöt käyttävät tämän mukaan laadittua pääomanlaskemistaulua, joka perustuu Valtioneuvos L. Lindelöfin tekemään, kuolleisuutta Suomessa 1878—86 esittävään tauluun. — Elinkorkorahaston lisäksi siirretään ylimääräiseen *vararahastoon* 10% elinkorkorahaston määrästä. — Kun vakuutusmaksut lasketaan kalenterivuodelta, ei tarvita mitään erityistä vakuutusmaksurahastoa. — Ylijäämä vakuutusmaksuista, jotka taksoitetaan edeltäpäin, varataan vastaista vakuutusmaksutarvetta varten.

2. *Suomalaiset osakeyhtiöt.* *Patria* käyttää elinkorkorahastoa varten Lindelöfin kuolleisuustauluun perustuvaa elinkorkotaulua ja 4%:n korkokantaa. — *Kullervo* käyttää Prof. E. Bonsdorffin laskemaa elinkorkotaulua, joka perustuu Lindelöfin kuolleisuustauluun ja 4%:n korkokantaan. — Vakuutusmaksuja siltä ajalta, joka ei satu yhteen kalenterivuoden kanssa, varaa kumpikin yhtiö pro rata parte temporis.

3. *Ulkomaisten osakeyhtiöiden* tulee lain mukaan ostaa elinkoron saajilleen heidän korkonsa kotimaiselta elinkorkovakuutuslaitokselta, eikä niiden siis tarvitse varata omaa elinkorkorahastoa. Tätä nykyä ostavat *Pomoschtsch* ja *Rossija* elinkorkonsa *Kalevalta* sekä *Venäläinen vakuutusyhtiö v:lta 1827* ja *Schweizerische Unfallversicherungs-Aktiengesellschaft in Winterthur Securitas-yhtiöltä*. — Vakuutusmaksut siltä ajalta, mikä ei satu yhteen kalenterivuoden kanssa, varataan pro rata parte temporis.

### b) Vapaaehtoiset vakuutukset.

Patria.	Kullervo.	Skandinavian.	Commercial.	Victoria.	Schweizer. Unf. A. G.
<p>Elinkorkorahasto kuten edellä a, 2.</p> <p>Vakuutusmaksurahasto 40% netto vakuutusmaksuista.</p>	<p>Elinkorkorahasto Ruotsin tilastollisen keskusviraston kuolleisuustaulu Ruotsia varten 1861—70 sekä 5% korkokanta Ruotsin Oikeusosaston julkaiseman elinkorkotaulun mukaan.</p> <p>Vakuutusmaksurahasto 60% netto vakuutusmaksuista.</p>	<p>Elinkorkoja ei ole annettu.</p> <p>Vakuutusmaksurahasto pro rata temporis; vähennetään 20 tai 25% kuluja varten.</p> <p>Vakuutusmaksurahasto vakuutusmaksujen takaisin suorittamista varten erityisen kaavan mukaan.</p>	<p>Elinkorkoja ei ole annettu.</p> <p>Vakuutusmaksurahastoon siirretään koko vuoden ylijäämä, joka samalla on vahingonvararahastona.</p>	<p>Elinkorkorahasto Preuss. Volks-Sterbetafel nimisen taulun ja 4% korkokannan mukaan.</p> <p>Vakuutusmaksurahasto pro rata parte temporis netto vakuutusmaksuista.</p> <p>Vararahasto vak.-maksujen takaisin suor. varten käyttämällä Preuss. Volks-Sterbetafel nim. taulua ja 3.5% korkokantaa.</p>	<p>Elinkorkorahasto Saksan miespuolisen väestön kuolleisuustaulu; korkokanta 3.5%.</p> <p>Vakuutusmaksurahasto 24-osa järjestelmän mukaan, vähentämällä 20% kuluja varten.</p>

# Taulu 12. Voitto-

## Compte de profits

	Rautatehtaiden yhtiö.		Sabanomistajain yhtiö.		Paperiteollisuuden yhtiö.		Konepajain yhtiö.		Lasitehtaiden yhtiö.	
	<i>Smc.</i>	<i>mlä</i>	<i>Smc.</i>	<i>mlä</i>	<i>Smc.</i>	<i>mlä</i>	<i>Smc.</i>	<i>mlä</i>	<i>Smc.</i>	<i>mlä</i>
<b>Tuloja:</b>										
a) Edelliseltä vuodelta										
1. Elinkorahasto	124,743	73	744,125	42	280,073	28	139,319	03	19,296	84
2. Vakuutusmaksurahasto	—	—	—	—	—	—	—	—	—	—
3. Vahinkorahasto	23,442	52	79,332	25	31,227	60	35,865	15	4,311	31
4. Muita varattuja varoja	12,474	37	74,412	54	28,007	33	13,931	90	1,929	68
b) Vakuutusmaksuja, vähentämättä jälleenvakuutusmaksuja	43,795	39	148,690	40	55,595	83	16,116	09	11,040	74
c) Korkoja	8,977	01	45,660	34	17,278	51	9,964	27	1,534	88
d) Muita tuloja	—	—	<sup>1)</sup> 9,272	63	—	—	—	—	—	—
Summa	213,433	02	1,101,493	58	412,182	55	215,196	44	38,113	45
<b>Menoja:</b>										
c) Vahingonkorvauksia (netto)	745	40	8,269	60	2,176	—	2,071	—	80	—
f) Koronsaajille (netto)	11,887	60	60,233	36	23,213	41	9,568	84	1,989	53
g) Jälleenvakuutusmaksuja	—	—	—	—	—	—	—	—	—	—
h) Asioimispalkkioita	—	—	—	—	—	—	—	—	—	—
i) Hoitokustannuksia ynnä veroja	5,879	71	10,889	51	6,260	56	4,886	33	2,185	82
k) Takaisinmaksettuja vak. maks.	—	—	—	—	—	—	—	—	—	—
l) Seuraavaksi vuodeksi:										
1. Elinkorahasto	145,712	11	893,672	55	303,733	93	162,391	97	22,211	27
2. Vakuutusmaksurahasto	—	—	—	—	—	—	—	—	—	—
3. Vahinkorahasto	34,636	99	91,704	50	29,697	15	20,023	18	9,425	70
4. Muita varattuja varoja	14,571	21	88,367	25	30,373	39	16,239	20	2,221	13
m) Muita menoja	—	—	<sup>2)</sup> 5,755	16	<sup>2)</sup> 11,316	97	15	92	—	—
Summa	213,433	02	1,148,891	93	406,771	41	215,196	44	38,113	45
Voitto (+), tappio (—)	—	—	<sup>3)</sup> —47,398	35	+ 5,411	14	—	—	—	—
<b>Voiton käyttäminen:</b>										
n) Rahastoihin	—	—	—	—	—	—	—	—	—	—
o) 1. Osakkeenomistajille	—	—	—	—	—	—	—	—	—	—
2. %:ssa makset. osakepääomasta	—	—	—	—	—	—	—	—	—	—
p) Muihin tarkoituksiin	—	—	—	—	—	—	—	—	—	—

<sup>1)</sup> Tämä rahasumma on siirretty maksujen tasoitusrahastosta. — <sup>2)</sup> Siirretty 1907 vuoden kuluessa maksujen tasoitusrahastoon. liikealoja varten. — <sup>3)</sup> Yhtiön muiden liikealojen tuottamat tulot ja menot.

# ja tappiotilit 1907.

et pertes 1907.

Turun työväen tapaturmavak. yhtiö.		Merimiesten tapaturmavak. laitos.		Patria.		Kullervo.		Pomoschtsch.		Rossija.		Skandinaviens.		Victoria.		Unf. V. A.-G. in Winterthur.	
<i>Smf.</i>	<i>mk.</i>	<i>Smf.</i>	<i>mk.</i>	<i>Smf.</i>	<i>mk.</i>	<i>Smf.</i>	<i>mk.</i>	Rpl.	k.	Rpl.	k.	Kr.	ö.	R.mk.	P.	Frcs.	c.
278,895	46	90,142	14	618,771	30	630,176	54	—	—	—	—	27,664	30	4,783,656	94	953,295	—
67,608	50	76,296	48	84,089	45	188,503	09	723,047	85	497,538	96	278,801	42	37,150,086	—	4,923,192	34
69,738	43	—	—	55,667	—	156,953	12	590,380	58	—	—	255,540	—	2,340,094	42	9,597,753	40
27,889	54	9,014	21	—	—	—	—	—	—	—	—	<sup>5)</sup> 38,689	93	5,928,084	45	1,395,326	55
348,277	04	38,209	44	285,286	46	451,561	42	2,822,961	66	1,161,222	08	714,877	68	10,582,184	92	24,813,647	90
27,530	75	19,677	72	64,943	18	80,107	54	101,247	99	526,855	39	68,680	33	2,037,380	—	884,991	65
<sup>3)</sup> 37,393	80	93	30	—	—	—	—	28,741	94	22,637,983	17	<sup>6)</sup> 139,484	87	99,933	58	245,623	50
<b>857,333</b>	<b>52</b>	<b>233,433</b>	<b>29</b>	<b>1,108,757</b>	<b>39</b>	<b>1,507,301</b>	<b>71</b>	<b>4,266,380</b>	<b>02</b>	<b>24,823,599</b>	<b>60</b>	<b>1,523,738</b>	<b>53</b>	<b>62,921,420</b>	<b>31</b>	<b>42,813,830</b>	<b>34</b>
50,267	92	1,404	60	95,706	01	215,853	88	1,061,097	79	605,532	06	360,538	01	1,628,493	61	13,095,918	45
36,889	12	10,221	24	40,956	56	Sub. e.	—	—	—	Sub. e.	—	Sub. e.	—	527,425	66	136,196	44
44,437	19	—	—	40,752	37	23,101	64	1,275,541	92	218,381	46	203,329	29	423,657	24	2,508,656	05
11,630	02	—	—	17,577	11	35,992	87	238,345	94	135,416	32	33,336	61	1,850,996	25	3,347,676	02
37,250	56	11,377	68	49,403	90	91,931	81	120,940	45	79,978	08	131,236	57	1,839,584	79	2,135,884	04
—	—	—	—	—	—	—	—	—	—	—	—	91	80	—	—	—	—
417,816	39	140,663	43	664,207	69	720,950	58	—	—	—	—	33,879	31	5,053,589	99	900,090	—
<sup>4)</sup> 113,688	15	—	—	97,813	64	262,339	74	775,489	76	550,708	—	294,620	77	39,894,392	—	5,806,121	05
103,572	31	55,255	—	64,000	—	128,191	21	699,307	49	—	—	255,540	—	2,115,272	72	11,251,634	53
41,781	66	14,066	34	—	—	—	—	—	—	3,609	37	49,220	41	3,983,060	11	2,109,956	43
—	—	445	—	75	—	—	—	21,310	26	22,801,432	99	84,916	06	3,440,937	31	553,001	35
<b>857,333</b>	<b>52</b>	<b>233,433</b>	<b>29</b>	<b>1,070,492</b>	<b>28</b>	<b>1,478,361</b>	<b>73</b>	<b>4,192,033</b>	<b>61</b>	<b>24,395,058</b>	<b>28</b>	<b>1,446,708</b>	<b>83</b>	<b>60,757,409</b>	<b>68</b>	<b>41,845,134</b>	<b>34</b>
—	—	—	—	+ 38,265	11	+ 28,939	98	+ 74,346	41	+ 428,541	32	+ 77,029	70	+ 2,164,010	63	+ 968,696	—
—	—	—	—	20,265	11	2,000	—	7,434	64	—	—	—	—	—	—	—	—
—	—	—	—	16,000	—	13,500	—	60,000	—	—	—	—	—	—	—	—	—
—	—	—	—	8 %	—	9 %	—	6 %	—	—	—	—	—	—	—	—	—
—	—	—	—	2,000	—	13,439	98	6,911	77	—	—	—	—	—	—	—	—

— <sup>5)</sup> Taksoituksella täytettävä vajuus. — <sup>4)</sup> Tästä on 36,879 mk 65 p vakuutusmaksujen etumaksujen lisäystä. — <sup>6)</sup> Varattu yhtiön muita

# Taulu 13. Bilansit

Bilan le 31

	Rautatehtaiden yhtiö.		Sahanomistajain yhtiö.		Paperiteollisuuden yhtiö.		Konepajain yhtiö.		Lasitehtaiden yhtiö.	
	Smk.	712	Smk.	712	Smk.	712	Smk.	712	Smk.	712
<b>Aktivaa:</b>										
a) Osakkeenomistajain takaussitoumuksia . . . . .	—	—	—	—	—	—	—	—	—	—
b) Kiinteististöjä . . . . .	—	—	—	—	—	—	—	—	—	—
c) Lainoja . . . . .	—	—	—	—	—	—	115,000	—	23,000	—
d) Obligatsioneja . . . . .	76,182	50	4,000	—	—	—	—	—	—	—
e) Kassassa ja pankissa . . . . .	125,591	16	1,006,051	56	377,570	57	110,965	72	8,655	23
f) Asiamiehillä . . . . .	<sup>1)</sup> 17,527	06	<sup>1)</sup> 14,790	15	<sup>1)</sup> 15,861	44	<sup>1)</sup> 8,694	32	<sup>1)</sup> 802	56
g) Jälleenvakuuttajilla . . . . .	—	—	—	—	—	—	—	—	—	—
h) Maksamattomia korkoja . . . . .	1,185	73	454	84	179	05	1,100	—	137	50
i) Kalustoa . . . . .	1	—	—	—	—	—	—	—	1	—
k) Muita varoja . . . . .	<sup>2)</sup> 14,474	62	2,880	—	—	—	<sup>7)</sup> 4,905	28	<sup>8)</sup> 6,741	56
l) Voitto- ja tappiotili . . . . .	—	—	47,398	35	—	—	—	—	—	—
Summa	234,962	07	1,075,574	90	393,611	06	240,665	32	39,337	85
<b>Passivaa:</b>										
m) Pohjarahasto . . . . .	—	—	—	—	—	—	—	—	—	—
n) Vararahasto . . . . .	14,571	21	88,367	25	30,373	39	16,239	20	2,221	13
o) Elinkorahasto . . . . .	145,712	11	883,672	55	303,733	93	162,391	97	22,211	27
p) Vakuutusmaksurahasto . . . . .	—	—	—	—	—	—	—	—	—	—
q) Vahinkorahasto . . . . .	34,636	99	91,704	50	29,697	15	20,023	18	9,425	70
r) Muita varattuja varoja . . . . .	—	—	—	—	<sup>9)</sup> 18,234	04	—	—	—	—
s) Asiamiehillä . . . . .	—	—	<sup>5)</sup> 9,146	60	<sup>5)</sup> 3,023	99	—	—	—	—
t) Jälleenvakuuttajilla . . . . .	—	—	—	—	—	—	—	—	—	—
u) Nostamattomia osinkoja . . . . .	—	—	—	—	32	42	—	—	—	—
v) Muita velkoja . . . . .	<sup>3)</sup> 37,181	54	2,684	—	3,105	—	<sup>3)</sup> 32,288	50	<sup>3)</sup> 5,420	04
x) Voitto- ja tappiotili . . . . .	<sup>4)</sup> 2,860	22	—	—	5,411	14	<sup>4)</sup> 9,722	47	<sup>4)</sup> 59	71
Summa	234,962	07	1,075,574	90	393,611	06	240,665	32	39,337	85

<sup>1)</sup> Eräytyneitä suorimatta olevia ennakkomaksuja vuoden 1908 varalle.  
<sup>2)</sup> Tästä on 11,543 mk 92 p vuosiin 1906 ja 1907 kuuluvia maksamattomia lisävakuutusmaksuja.  
<sup>3)</sup> Ennakkovakuutusmaksuja vuotta 1908 varten.  
<sup>4)</sup> Vakuutusmaksujen ylijäämä vuodelta 1907.  
<sup>5)</sup> Takaisinmaksettavia ennakkomaksuja.  
<sup>6)</sup> Vakuutusmaksujen tasotusrahasto.  
<sup>7)</sup> Tästä on 3,463 mk 53 p suorittamatta olevia lisämaksuja vuosilta 1906 ja 1907.  
<sup>8)</sup> Tästä on 5,680 mk 13 p suorimatta olevia lisämaksuja vuodelta 1907.  
<sup>9)</sup> Tästä on 94,688 mk 15 p ennakkomaksuja 1908 varten.  
<sup>10)</sup> Varmuusrahasto.



jouluk. 31. p:nä 1907.

dec. 1907.

Turun työväen tapaturmavak. yhtiö.		Merimiesten tapaturmavak. laitos.		Patria.		Kullervo.		Pomoschtsch.		Rossija.		Skandinavian.		Unf. V. A.-G. in Winterthur.	
<i>Smc.</i>	<i>712</i>	<i>Smc.</i>	<i>712</i>	<i>Smc.</i>	<i>712</i>	<i>Smc.</i>	<i>712</i>	Rpl.	k.	Rpl.	k.	Kr.	ö.	Fres.	c.
—	—	—	—	300,000	—	350,000	—	—	—	—	—	—	—	3,000,000	—
—	—	—	—	—	—	—	—	176,454	58	22,690,304	27	462,900	—	1,480,000	—
415,946	40	125,000	—	1,130,500	—	1,310,899	—	399,000	—	13,304,352	26	716,500	—	6,922,450	—
100,000	—	172,000	—	—	—	146,156	—	1,236,064	80	24,138,927	07	82,100	—	16,972,944	30
37,241	02	79,798	90	117,533	12	84,411	56	147,542	93	3,962,237	91	182,776	19	622,823	16
121,716	75	—	—	41,806	33	42,980	71	312,445	53	2,481,889	32	34,252	99	748,958	65
—	—	—	—	97	50	—	—	836,168	22	1,607,210	61	5,176	40	—	—
18,378	33	166	30	26,920	51	31,971	22	19,843	48	—	—	4,364	71	290,281	60
7,271	51	1,000	—	1,000	—	5,596	39	—	—	125,000	—	1,000	—	—	—
—	—	—	—	2,101	87	—	—	14,011	49	1,967,924	16	—	—	—	—
—	—	—	—	—	—	—	—	—	—	—	—	—	—	—	—
700,554	01	377,965	20	1,619,959	33	1,972,014	88	3,141,531	03	70,277,045	60	1,489,070	29	30,037,457	71
—	—	—	—	500,000	—	500,000	—	1,000,000	—	4,000,000	—	300,000	—	5,000,000	—
41,781	66	14,066	34	100,000	—	100,000	—	62,273	98	641,949	47	150,000	—	1,951,281	30
417,816	59	140,663	43	664,207	69	720,950	58	—	—	Sub. o.	10)	33,879	31	900,090	—
9) 113,688	15	—	—	97,813	64	262,339	74	848,551	35	53,344,599	57	294,620	77	7,416,077	48
103,572	31	55,255	—	64,000	—	128,191	21	626,245	90	3,691,140	20	255,540	—	11,751,634	53
9) 5,345	75	9) 113,774	20	147,938	69	228,712	32	377,192	95	5,805,889	28	329,936	52	1,523,432	80
—	—	—	—	624	45	895	05	60,918	82	—	—	952	73	30,553	60
6,540	24	—	—	4,073	51	—	—	73,717	79	709,804	41	21,540	10	—	—
—	—	—	—	540	—	1,986	—	1,875	—	5,998	—	—	—	—	—
11,809	31	3) 24,506	17	2,496	24	—	—	16,408	83	1,649,923	35	25,571	16	495,692	—
—	—	4) 29,700	06	38,265	11	28,939	98	74,346	41	428,541	32	77,029	70	968,696	—
700,554	01	377,965	20	1,619,959	33	1,972,014	88	3,141,531	03	70,277,845	60	1,489,070	29	30,037,457	71

## Tulu 14. Osakeyhtiö Securitas.

### *La compagnie Securitas.*

#### 1. Voitto- ja tappiotili. — *Compte de profits et pertes en 1907.*

##### Tuloja:

Elinkorahasto 1/1 1907 . . . . .	<i>Smf.</i>	249,521: 39	
Vakuutus- ja muita maksuja . . . . .	»	19,215: 09	
Korkoja . . . . .	»	15,017: 03	<i>Smf.</i> 283,753: 51

##### Menoja:

Elinkorkoja . . . . .	<i>Smf.</i>	7,802: 26	
Hoitokustannuksia . . . . .	»	1,634: 40	
Takaisin maksettuja vakuutusmaksuja . . . . .	»	7,920: —	
Elinkorahasto . . . . .	»	259,334: 73	» 276,691: 39
<b>Voitto</b> . . . . .	<i>Smf.</i>	<b>7,062: 12</b>	

##### Voiton käyttäminen:

Vararahastoon . . . . .	<i>Smf.</i>	706: 21	
Osinkoja osakkeenomistajille 4 % . . . . .	»	4,000: —	
Uuteen tiliin . . . . .	»	2,355: 91	<i>Smf.</i> 7,062: 12

#### 2. Bilansi 31. p. jouluk. 1907. — *Bilan le 31 déc. 1907.*

##### Varoja:

Lainoja . . . . .	<i>Smf.</i>	300,000: —	
Pankissa ja kassassa . . . . .	»	92,542: 94	
Maksamattomia korkoja . . . . .	»	4,079: 23	
Elinkorkojen tilissä . . . . .	»	1,620: 42	
Maksamattomia vakuutusmaksuja . . . . .	»	248: 52	<i>Smf.</i> 398,491: 11

##### Velkoja:

Osakepääoma . . . . .	<i>Smf.</i>	100,000: —	
Vararahasto . . . . .	»	5,142: 12	
Elinkorahasto . . . . .	»	259,334: 73	
Muita velkoja . . . . .	»	26,952: 14	
<b>Voitto- ja tappiotili</b> . . . . .	»	<b>7,062: 12</b>	<i>Smf.</i> 398,491: 11

#### 3. Vahingonkorvauksia 31. p. jouluk. 1907. — *Rentes viagères.*

	Luku. <i>Nombre.</i>	Vuotuinen määrä. <i>Rentes annuelles.</i>
Ainaisesti työhön kykenemättömiä. <i>Invalides</i> . . . . .	54	<i>Smf.</i> 6,268: 04
Leskiä. <i>Veuves</i> . . . . .	7	» 1,008: —
15 vuotta nuorempia lapsia. <i>Enfants au dessous de l'âge de 15 ans</i> . . . . .	11	» 504: —
<b>Summa — Total</b>	<b>72</b>	<i>Smf.</i> <b>7,780: 04</b>
Elinkorahasto. <i>Réserve mathématique</i> . . . . .		» 259,334: 73

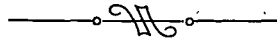
III.

**PALOVAKUUTUS.**



III.

**ASSURANCE CONTRE L'INCENDIE.**



## Taulu 15. Vakuutussummat. Vakuutusmaksu- ja

*Sommes assurées. Réserve des risques ainsi que réserve*

	Fennia.	Pohjola.	Skandia.
	<i>Smc</i>	<i>Smc</i>	Kr.
a) Vakuutuksia omalla vastuulla { 31. p. jouluk. 1906 .	196,821,378	817,569,059	1,411,964,342
{ 31. p. jouluk. 1907 .	233,400,143	1,018,114,577	1,502,607,240
b) Koko vakuutussumma 31. p. jouluk. 1907 . . . . .	348,824,233	1,477,968,358	2,504,901,635
c) Korkein vastuumäärä yhdelle vak. omalla vastuulla	150,000	80,000	150,000
d) Suurin korvaus yhdestä vahingosta omalla vastuulla	18,470	11,651	37,000
e) Vakuutusmaksurahaston laskuperuste . . . . .	a) Yhteensä 40%	Yhteensä 40%	a) 60% vak.
	omista vakuu-	vakuutusmaksu-	maksuista ruot-
	tuumaksuista.	suista <sup>3)</sup> .	sal. vakuutuks.,
	b) 90% vakuu-		amerikalaisista
	tuumaksuista		68.04%, muista
	kerta kaikkiaan		50%.
	n. s. pääoma-		b) 90% vak.
	palovakuutus-		maksuista kerta
	rahastoon.		kaikkiaan pää-
			omapolovakuu-
			tusrahastoon.
f) Vakuutusmaksurahasto 31. p. jouluk. 1907 . . . . .	725,740	2,124,656	—
g) 1. Vahinkorahasto v:lta 1906 . . . . .	77,142	622,902	543,577
2. Selvityksiin v. 1907 . . . . .	77,044	615,158	420,368
3. V:teen 1908 siirretään . . . . .	—	8,500	89,669
4. Voitto (+), tappio (—) . . . . .	+ 98	— 756	+ 33,540

<sup>1)</sup> Yhtiön sääntöjen mukaan korkein luvallinen määrä, mutta yhtiö ei ole näin suureen summaan mennyt.

<sup>2)</sup> Tietoja ei ole annettu.

<sup>3)</sup> Sen lisäksi 200,000 markkaa.

**vahinkorahastot v. 1907 omien vahingonvastuiden varalle.**

*pour sinistres pour l'année 1907, réassurances déduites.*

Svea.	Skåne.	Fenix.	Norrland.	Phoenix.	Northern.	Commercial Union.
Kr.	Kr.	Kr.	Kr.	P.st.	P.st.	P.st.
943,794,979	305,100,516	166,914,687	393,069,248	435,365,563	266,604,575	—
1,004,389,952	320,464,194	170,857,100	421,934,839	439,364,778	275,399,877	—
1,947,979,400	912,171,151	424,037,627	644,908,161	551,193,546	396,300,423	—
150,000	80,000	<sup>1)</sup> 200,000	100,000	40,000	20,000	—
23,095	13,188	<sup>2)</sup>	<sup>2)</sup>	5,290	3,131	—
a) Pro rata parte temporis, josta vähennetään 25 % kuluja varten.	a) 45 % vak. maksutuloista.	a) 45 % vak. maksutuloista.	40 % vakuutusmaksuista Ruotsista, Tanskasta ja Suomesta; 30 % vak. maksuista	40 % vuoden vakuutusmaksuista.	50 % vuoden vakuutusmaksuista.	Koko vuoden lopussa siirtyvä säästö.
b) Pääomavak. rahastoon vähintään 87 % vakuutusmaksuista kerta kaikkiaan.	b) Pääomavak. rahastoon 87 % vakuutusmaksuista kerta kaikkiaan.	b) Pääomavak. rahastoon 90 % vakuutusmaksuista kerta kaikkiaan.	Norjasta ja muista 33 <sup>1</sup> / <sub>3</sub> %.			
3,122,000	450,860	179,200	537,226	650,000	634,234	— <sup>2)</sup>
545,000	193,590	— <sup>2)</sup>	83,400	121,665	170,645	— <sup>2)</sup>
439,776	196,434	— <sup>2)</sup>	— <sup>2)</sup>	98,076	121,089	— <sup>2)</sup>
83,094	—	— <sup>2)</sup>	— <sup>2)</sup>	19,492	27,647	— <sup>2)</sup>
+ 20,130	— 2,844	— <sup>2)</sup>	— <sup>2)</sup>	+ 4,097	+ 21,909	— <sup>2)</sup>

# Taulu 16. Voitto- ja

## Compte de profits

	Fennia.		Pohjola.		Skandia.		Svea.	
	<i>Smc.</i>	<i>7<sup>1/2</sup></i>	<i>Smc.</i>	<i>7<sup>1/2</sup></i>	Kr.	ö.	Kr.	ö.
<b>Tuloja:</b>								
a) Edelliseltä vuodelta:								
1. Saldo . . . . .	—	—	—	—	—	—	—	—
2. Vak.-maksurah. } omaa vast. vart.	659,237	17	1,644,383	—	5,753,491	—	2,913,000	—
3. Vahinkorahasto }	77,141	73	622,901	76	602,386	62	545,000	—
b) Vak.-maksutulot, jälleenvak. pois- lukien . . . . .	1,047,067	56	4,523,681	03	5,523,718	12	4,932,658	21
c) Pääomasijoituksista . . . . .	153,455	25	261,154	63	113,846	69	95,760	—
d) Muita tuloja . . . . .	123,762	80	57,584	95	33,539	55	11,350	33
Summa	2,060,664	51	7,109,705	37	12,026,981	98	8,497,768	54
<b>Menoja:</b>								
e) Vahingonkorvauksia omalta vast.	463,321	76	2,800,456	50	2,838,701	62	2,583,218	30
f) Asiamiesprovisioneja, jälleenva- kuutusprovisionit poislukien . . . . .	463,441	79	1,114,842	05	1,242,157	95	665,215	77
g) Hoitokustannuksia . . . . .	Sub. f.	—	195,045	76	407,655	29	645,382	33
h) Suostuntaa ynnä muita veroja . . . . .	Sub. f.	—	Sub. g.	—	—	—	162,835	01
i) Tulevaksi vuodeksi:								
1. Vak.-maksurah. } omaa vast. vart.	725,739	66	2,024,656	25	6,106,810	—	3,122,000	—
2. Vahinkorahasto }	126,174	97	643,668	34	603,820	01	570,000	—
k) Muita menoja . . . . .	14,005	65	—	—	20,000	—	4,597	30
Summa	1,792,683	83	6,778,668	90	11,219,144	87	7,753,248	71
Voitto (+), tappio (—) . . . . .	+ 267,980	68	+ 331,036	47	+ 807,837	11	+ 744,519	83
<b>Voiton käyttäminen:</b>								
l) Pääomavararahastoon . . . . .	—	—	80,000	—	—	—	—	—
m) Erityisvararahastoon . . . . .	—	—	83,821	13	—	—	—	—
n) 1. Osinkoja osakkeenomistajille . . . . .	120,000	—	135,000	—	—	—	—	—
2. Prosenttia makset. pääomasta . . . . .	10 %	—	9 %	—	—	—	—	—
o) Muihin tarkoituksiin . . . . .	147,980	68	32,215	34	—	—	—	—

\*) Jälleenvakuttajilta on saatu enemmän provisionia kuin heille on maksettu: ylijäämä on d-rivissä.  
 \*) Ei ole annettu tietoja.

tappiotili vuonna 1907.

et pertes en 1907.

Skåne.		Fenix.		Norrland.		Phoenix.		Northern.		Commercial Union.	
Kr.	ö.	Kr.	ö.	Kr.	ö.	P.st.	S. P.	P.st.	S. P.	P.st.	S. P.
—	—	—	—	75,000	—	238,790	18 9	95,523	8 8	2,000,461	4 3
417,270	60	177,200	—	491,790	74	650,000	—	613,978	19 5	—	—
193,589	89	—	—	83,400	—	121,665	6	170,644	14	—	—
1,023,330	18	398,101	32	1,326,151	43	1,498,190	— 11	1,268,468	1 4	2,882,362	— 7
40,538	45	148,271	36	129,730	77	48,438	11 3	70,730	8 3	—	—
—	—	<sup>1)</sup> 94,147	33	—	—	4,034	12	22,507	13 3	—	—
<b>1,674,729</b>	<b>12</b>	<b>817,720</b>	<b>01</b>	<b>2,106,072</b>	<b>94</b>	<b>2,561,119</b>	<b>8 11</b>	<b>2,241,853</b>	<b>4 11</b>	<b>4,882,823</b>	<b>4 10</b>
537,650	27	102,769	25	737,201	19	706,188	2 9	626,935	11 5	1,420,001	4 5
42,198	49	<sup>1)</sup> —	—	133,433	36	273,910	17 11	197,284	16 10	453,513	3 4
201,575	29	162,126	93	189,261	24	210,304	19 2	218,365	19 4	526,203	8 5
28 841	37	19,832	51	26,763	92	28,814	10 3	30,844	4 6	48,993	19 8
450,860	40	179,200	—	537,226	07	650,000	—	634,234	— 8	2,196,119	1 3
196,433	65	1,220	—	105,700	—	133,080	1 9	166,585	13 8	—	—
31,704	14	24,080	54	35,510	58	136,385	13 7	28,108	1 10	232,992	7 9
<b>1,489,263</b>	<b>61</b>	<b>489,229</b>	<b>23</b>	<b>1,765,096</b>	<b>36</b>	<b>2,138,684</b>	<b>5 5</b>	<b>1,902,358</b>	<b>8 3</b>	<b>4,882,823</b>	<b>4 10</b>
<b>+ 185,465</b>	<b>51</b>	<b>+ 328,490</b>	<b>78</b>	<b>+ 340,976</b>	<b>58</b>	<b>+ 422,435</b>	<b>3 6</b>	<b>+ 339,494</b>	<b>16 8</b>	<sup>2)</sup> —	—
—	—	136,000	—	—	—	200,000	—	—	—	<sup>2)</sup> —	—
100,000	—	28,490	78	100,000	—	—	—	—	—	<sup>2)</sup> —	—
144,000	—	144,000	—	84,000	—	—	—	112,500	—	<sup>2)</sup> —	—
12 %	—	9 %	—	8 %	—	—	—	37 1/2 %	—	<sup>2)</sup> —	—
337,551	02	20,000	—	156,976	58	222,435	3 6	226,994	16 8	<sup>2)</sup> —	—

# Taulu 17. Bilansit jouluk. 31. p:nä 1907.

*Bilan le 31 déc. 1907.*

	Fennia.		Pohjola.		Fenix.		Norrländ.		Phoenix.		
	<i>Smc.</i>	<i>714</i>	<i>Smc.</i>	<i>714</i>	Kr.	ö.	Kr.	ö.	P.st.	S. P.	
<b>Aktivaa:</b>											
a) Osakkeenomistajain sitoumuksia . . . . .	2,800,000	—	3,500,000	—	2,400,000	—	3,150,000	—	2,419,920	—	—
b) Kiinteimistöjä . . . . .	300,000	—	1,920,000	—	660,000	—	400,000	—	391,700	12	8
c) Lainoja . . . . .	1,611,755	63	2,648,677	—	643,500	—	1,977,650	83	48,574	7	1
d) Obligatsioneja ja muita arvopaper. . . . .	751,504	15	886,257	03	2,009,012	34	261,000	—	1,015,277	7	—
e) Pankissa ja kassassa . . . . .	433,750	27	—	—	231,512	36	369,475	66	109,891	7	9
f) Tilissä asiamiehillä . . . . .	58,551	29	145,647	02	848	97	3,542	62	239,309	17	1
g) Tilissä vakuutusyhtiöillä . . . . .	174,564	75	1,371,634	40	—	—	427,109	76	—	—	—
h) Maksamattomia korkoja . . . . .	65,749	23	62,961	06	21,967	79	17,751	38	4,330	9	5
i) Kalustoa . . . . .	10,400	—	7,215	34	1,000	—	13,441	72	—	—	—
k) Muita varoja . . . . .	121,255	50	101,123	07	407,380	—	—	—	—	—	—
l) Voitto- ja tappiotili . . . . .	—	—	—	—	—	—	—	—	—	—	—
Summa	6,327,530	82	10,643,514	92	6,375,221	46	6,619,971	97	4,229,004	1	—
<b>Passivaa:</b>											
m) Osake- ja takauspääoma . . . . .	4,000,000	—	5,000,000	—	4,000,000	—	4,200,000	—	2,688,800	—	—
n) Pääomavararahasto . . . . .	750,000	—	750,000	—	1,090,000	—	600,000	—	300,000	—	—
o) Vak.-maksurah. omaa vast. varten . . . . .	725,739	66	2,024,656	25	179,200	—	537,226	07	650,000	—	—
p) Vahinkorahasto . . . . .	126,174	97	643,668	34	1,220	—	105,700	—	134,063	1	9
q) Erityisrahastoja . . . . .	332,031	76	293,275	20	675,314	18	—	—	12,128	6	1
r) Virkamieskunnan eläkerahasto . . . . .	50,000	—	83,544	76	2)	—	21,134	86	—	—	—
s) Tilissä asiamiehillä . . . . .	169	42	—	—	—	—	2,810	85	—	—	—
t) Tilissä vakuutusyhtiöillä . . . . .	24,750	16	432,042	96	41,213	46	478,294	43	—	—	—
u) Osakkeenomist. nostam. osinkoja . . . . .	3,211	50	7,696	—	—	—	1,945	—	335	14	—
v) Muita velkoja . . . . .	47,472	67	1,077,594	94	2)	59,783	04	3)	331,884	18	8
x) Voitto- ja tappiotili . . . . .	267,980	68	331,036	47	328,490	78	340,976	58	422,435	3	6
Summa	6,327,530	82	10,643,514	92	6,375,221	46	6,619,971	97	4,229,004	1	—

<sup>1)</sup> Kiinteimistöä varten otettu laina.

<sup>2)</sup> Tästä on 16,480: 60 kr kiinteimistöä varten otettu laina.

<sup>3)</sup> " " 315,000 " " " " " "



## Lisäys tauluihin 7 ja 8 sekä 16 ja 17.

Yhtiöiden **Skandian, Svean ja Skånen** rahavarainhoito.

Näiden yhtiöiden henki- ja palovakuutusliikkeet hoidetaan erikseen ja pidetään niistä eri kirjat; kumpaisenkin liikkeen tuloksia vuonna 1907 valaisevat voitto- ja tappiolaskut, jotka ovat tauluissa 7 ja 16. Yhtiöiden yleiset rahastot ja varat, paitsi erikoisaloilla tarpeelliset, ovat erityisen »rahavarahoidon» alaisia. Mainittujen voitto- ja tappiolaskujen sekä 8. taulussa olevien bilansien täydentämiseksi esitetään tässä katsaus rahavarainhoidon tuloksiin.

Rahavarainhoito:	Skandia.		Svea.		Skåne.	
	Kr.	ö.	Kr.	ö.	Kr.	ö.
<b>Tuloja:</b>						
a) Kiinteimistöistä . . . . .	154,508	65	89,463	—	61,079	14
b) Ylijäämä koroista ja kurssivoitoista paitsi 7. ja 16. tauluissa mainittuja . . . . .	472,205	32	334,079	50	101,378	73
c) Muita tuloja . . . . .	1) 200,028	—	—	—	—	—
<b>Summa</b>	<b>826,741</b>	<b>97</b>	<b>423,542</b>	<b>50</b>	<b>162,457</b>	<b>87</b>
<b>Menoja:</b>						
d) Kiinteimistöihin . . . . .	34,556	65	36,564	26	9,870	53
e) Korjoja ja kurssisuorituksia . . . . .	2) 265,234	43	3) 260,234	74	195	22
f) Lisäys hoitokustannuksiin 7. ja 16. taulussa mainittujen ohella . . . . .	22,108	36	60,106	22	—	—
g) Tileistä poistetut määrät . . . . .	—	—	383	11	—	—
h) Säästö . . . . .	504,842	53	66,254	17	152,392	12
<b>Summa</b>	<b>826,741</b>	<b>97</b>	<b>423,542</b>	<b>50</b>	<b>162,457</b>	<b>87</b>
<b>Säästöä:</b>						
i) Henkivakuutusliikkeestä, 7. taulu . . . . .	56,875	30	—	—	39,305	25
k) Palovakuutusliikkeestä . . . . .	3) 807,837	11	744,519	83	185,465	51
l) Rahavarainhoidosta . . . . .	504,842	53	66,254	17	152,392	12
m) Edelliseltä vuodelta säästöön pantu . . . . .	20,622	22	—	—	—	—
<b>Summa</b>	<b>1,390,177</b>	<b>16</b>	<b>810,774</b>	<b>—</b>	<b>377,162</b>	<b>88</b>
<b>Tappiota:</b>						
n) Henkivakuutusliikkeestä, 7. taulu . . . . .	—	—	15,374	55	—	—
o) Palovakuutusliikkeestä, 16. taulu . . . . .	—	—	—	—	—	—
<b>Summa</b>	<b>—</b>	<b>—</b>	<b>15,374</b>	<b>55</b>	<b>—</b>	<b>—</b>
p) Korkoa osakkeenomistajille . . . . .	4) 550,000	—	280,000	—	144,000	—
r) Prosenttia maks. osakepääomasta . . . . .	11 %	—	9 1/3 %	—	12 %	—

1) Tästä on 200,000 kr siirretty käyttövaroista.

2) Tästä on 200,000 kr osakkeenomistajille maksettua korkoa.

3) Tästä on 723,939: 17 kr siirretty vahingonkorvausrahastoon.

4) Tästä on 200,000 kr alaviitassa n:o 2 mainittu korko.

5) Tästä on 160,000 kr varattu osakkeille v. 1908 maksettavaksi koroksi.

# Taulu 18. Palovakuutusosakeyhtiöiden liike Suomessa v. 1907.

## Commerce des compagnies par actions d'assur. contre l'incendie en Finlande en 1907.

1 Laitoksia. Compagnies.	2 Vastausumma jouluk. 31. p. 1906. Somme assurée le 31 déc. 1906.		3 Vastausumma jouluk. 31. p. 1907. Somme assurée le 31 déc. 1907.		4 Tästä on muilta saatuja jälleenvakuutuksia. Reçu des réassureurs.		5 Vakuutusmaksutulo, vähennettämättä jälleenvakuutajien meneviä osuuksia. Primes, déduites non déduites.		6 Korvaukset vähennettiin jälleenvakuutajien suorittamilla osuuksilla. Payements, réass. non déduites.		7 Kustannuksia ja provisioineja. Frais et commissions.	
	Smk.	7/16	Smk.	7/16	Smk.	7/16	Smk.	7/16	Smk.	7/16	Smk.	7/16
<b>Suomalaisia. — Finlandaises.</b>												
Fennia . . . . .	1) 200,478,099		1) 225,314,081		61,063		834,380,20		327,965,57 <sup>2)</sup>			139,823,48
Pohjola . . . . .	1) 276,280,164		1) 329,387,170		9,565,545		1,240,006,91		550,074,23 <sup>3)</sup>			137,460,81
Summa — Total	476,703,263		554,701,251		9,626,608		2,074,387,11		878,039,80			277,284,29
<b>Ruotsalaisia. — Suédoises.</b>												
Skandia . . . . .	46,773,373		51,373,958		—		253,337,01		59,348,78 <sup>4)</sup>			54,949,49
Svea . . . . .	65,999,321		67,411,465		2,126,094		303,311,26		42,391,97			10,619,13
Skåne . . . . .	17,038,762		18,465,722		—		59,316,38		58,631,08			13,235,21
Fenix . . . . .	9,787,238		11,776,831		—		48,053,55		2,720,26			8,815,37
Norrländ . . . . .	15,414,229		19,342,262		1,161,422		80,548,39		9,508,42			14,186,11
Summa — Total	155,012,923		168,370,238		3,287,516		744,586,59		172,600,51			101,805,31
<b>Englantilaisia. — Anglaises.</b>												
Phoenix . . . . .	35,264,254		44,139,291		929,205		201,035,05		65,192,52			27,678,98
Northern . . . . .	32,198,717		34,173,245		4,189,644		168,959,08		43,200,70			23,255,94
Commercial Union . . . . .	10,921,923		13,818,964		4,145,689		74,684,37		6,566,01			15,475,75
Summa — Total	78,384,894		92,131,500		9,264,538		444,678,50		114,959,23			66,410,67
Summa — Total	710,106,080		815,202,989		22,178,662		3,263,652,20		1,165,599,54			445,500,27

1) Ainoastaan suomalaiset vakuutukset. — 2) Kustannukset ja verot olivat yhteensä Smk 160,591: 13, josta on vähennetty kotimaisen liikkeen jälleenvakuutajilta saatujen provisionien ylijäämä Smk 20,767: 65. — 3) Kustannukset ja verot olivat yhteensä Smk 195,045: 76, josta on vähennetty kotimaisen liikkeen jälleenvakuutajilta saatujen provisionien ylijäämä Smk 57,684: 95. — 4) Sisältää myöskin henkivakuutusliikkeen yhteiset asiainkustannukset Suomessa.

# Taulu 19. Keskinäisten palovakuutusyhtiöiden liike Suomessa v. 1907.

## Commerce des sociétés mutuelles d'assurance contre l'incendie en Finlande en 1907.

1 L a i t o k s i a. Sociétés.	2 Perustamisvuosi.	3 Vakuutussumma jouluukuun 31. p. joulukuun 31. p. v. 1906. Somme assurée le 31 déc. 1906.		4 Vakuutussumma jouluukuun 31. p. joulukuun 31. p. v. 1907. Somme assurée le 31 déc. 1907.		5 Siltä jälleen- vakuutettu. Réassurée.		6 Kannettavat vuo- simaksut vähenn- tämiä jälleen- vak. osuuksia. Primes, réass. non déduites.		7 Korvaukset, vä- hentämättä jäl- leenvakuutettujen osuuksia. Payements, réass. non déduites.		8 Kustannuksia ja provisioineja. Frais et com- missions.	
		Smp.	Fmk.	Smp.	Fmk.	Smp.	Fmk.	Smp.	Fmk.	Smp.	Fmk.	Smp.	Fmk.
Kaupunkien yleinen paloapuyhtiö . . . . .	1832	457,746,966	485,631,425	—	682,289	82	408,936	62	62,347	06			
Kaupunkien yhtiö irtaim. varten <sup>1)</sup> . . . . .	1849	86,553,200	92,071,500	18,962,447	158,739	04	128,085	53	61,396	71			
Maalaisten paloapuyhtiö <sup>2)</sup> . . . . .	1857	224,959,970	238,732,320	—	671,216	94	412,529	86	122,400	05			
Sahanomistajain paloapuyhtiö . . . . .	1889	29,471,693	34,291,266	26,775,433	521,983	48	51,166	62	34,549	39			
Turun läänin paloapuyhtiö . . . . .	1893	11,631,000	11,502,130	2,057,329	34,712	81	7,268	60	10,137	14			
Hämeen läänin paloapuyhtiö . . . . .	1896	76,275,620	78,640,040	—	199,984	66	128,613	67	34,288	95			
Lounais-Suomen maakaupp. yhdist. . . . .	1896	5,165,980	4,941,130	—	24,837	05	<sup>3)</sup> 17,322	44	9,424	18			
Vaasan ja Oulun läänin maakaupp. yhdist. . . . .	1897	7,113,740	7,637,215	—	47,106	33	12,467	32	10,366	12			
Hämeen läänin maakaupp. yhdist. . . . .	1898	3,072,010	3,557,710	464,000	18,774	64	11,089	13	5,419	68			
Pohjois-Karjalan palovak. yhtiö . . . . .	1900	12,234,150	13,888,430	—	55,209	60	22,887	88	9,639	57			
Suomen teollisuudenharjoitt. palovak. yhtiö . . . . .	1902	221,896,093	242,132,235	—	1,433,648	63	1,076,457	54	142,913	21			
Suomen evank.-luteril. seurak. paloapuyhtiö . . . . .	1903	23,097,988	24,690,398	8,695,707	33,955	45	19,630	67	5,647	31			
Mikkelin läänin maakaupp. yhdist. . . . .	1904	1,270,000	1,575,430	368,575	9,933	97	11,050	10	2,059	34			
Oulun läänin keskinäinen palovakuutusyhtiö . . . . .	1905	10,419,340	20,342,910	—	61,835	63	46,651	05	11,466	05			
Yhteensä . . . . .	—	1,170,907,750	1,259,684,139	57,323,491	3,954,228	05	2,354,137	03	522,054	76			

<sup>1)</sup> Tilivuosi on 1907: 6: 1—1908: 5: 31. — <sup>2)</sup> Tilivuosi on 1907: 3: 14—1908: 3: 13. — <sup>3)</sup> Tilstä summasta on Smk 12,500 riidan alaisena.

## Taulu 20. Keskinäisten palovakuutus-

*Compte de profits et pertes des*

	Kaupunkien yleinen yhtiö.		Kaupunkien yhtiö irtaimistoa varten.		Maalaisten paloapuyhtiö.		Sahanomistajain paloapuyhtiö.		Turun läänin yhtiö.	
	Smk.	mlä	Smk.	mlä	Smk.	mlä	Smk.	mlä	Smk.	mlä
<b>Tuloja:</b>										
a) Edelliseltä vuodelta:										
1. Saldo	—	—	—	—	—	—	—	—	—	—
2. Vakuutusrahasto } omaa vast. {	9,728,375	44	1,058,476	78	706,710	12	470,000	—	—	—
3. Vahinkorahasto } varten {	—	—	—	—	—	—	—	—	—	—
b) Vakuutusmaksuja jälleenvak. poislukien	682,289	82	106,654	13	671,216	94	107,667	90	28,803	59
c) Korvoja ynnä sakkokorvoja	424,387	65	123,798	72	10,407	99	27,325	46	1,435	98
d) Erilaisia tuloja	8,859	17	—	30	—	—	81,746	—	707	24
e) Tappiota	—	—	—	—	—	—	—	—	—	—
Summa	10,843,912	08	1,288,929	93	1,388,335	05	686,739	36	30,946	81
<b>Menoja:</b>										
f) Vahingonkorvauksia omalta vastuulta	408,936	62	77,376	83	412,529	86	10,032	52	6,239	87
g) Hoitokustannuksia	62,347	06	61,396	71	122,400	05	34,549	39	10,137	14
h) Korvoja	—	—	—	—	—	—	65	15	—	—
i) Muita menoja	17,828	89	—	14	8,798	01	—	—	—	—
k) Tileistä poistettua	1,000	—	107	93	3,013	65	533	07	402	61
l) Tulevaksi vuodeksi:										
1. Vakuutusrahasto } omaa vast. {	10,353,799	51	1,069,856	02	752,053	19	589,000	—	—	—
2. Vahinkorahasto } varten {	—	—	—	—	—	—	—	—	—	—
m) Ylijäämää	1)	—	80,192	30	89,540	29	2) 52,559	23	14,167	19
Summa	10,843,912	08	1,288,929	93	1,388,335	05	686,739	36	30,946	81
<b>Ylijäämän käyttäminen:</b>										
n) Vararahastoon	—	—	80,192	30	45,343	07	—	—	—	—
o) Muihin tarkoituksiin	—	—	—	—	—	—	3) 52,559	23	—	—

1) Koko ylijäämä Smk 625,424: 07 on siirretty vakuutusrahastoon.

2) Voitosta on jo Smk 119,000: — siirretty vakuutusrahastoon.

3) Siitä on Smk 52,198: 35 jaettu yhtiön osakkaille.

4) Korkeerotus.

5) On ehdotettu 11,822 mk:n lisätaksoitus.

6) Siirto vararahastoon.

# yhtiöiden voitto- ja tappiotilit vuonna 1907.

*sociétés mutuelles en 1907.*

Hämeen lää- nin yhtiö.		Lounais-Suo- men maa- kaupp. yhtiö.		Vaasan ja Ou- lun läänin maakaupp. yhtiö.		Hämeen lää- nin maa- kaupp. yhtiö.		Pohjois-Kar- jalan yhtiö.		Teollisuuden harjoittajain yhtiö.		Evankelis-lut. seurak. palo- apuyhtiö.		Mikkelin lää- nin maa- kaupp. yhtiö.		Oulun läänin kesk. palo- vak. yhtiö.	
<i>Smc.</i>	<i>714</i>	<i>Smc.</i>	<i>714</i>	<i>Smc.</i>	<i>714</i>	<i>Smc.</i>	<i>714</i>	<i>Smc.</i>	<i>714</i>	<i>Smc.</i>	<i>714</i>	<i>Smc.</i>	<i>714</i>	<i>Smc.</i>	<i>714</i>	<i>Smc.</i>	<i>714</i>
—	—	—	—	—	—	484	—	—	—	—	—	—	—	—	—	—	—
109,245	65	—	—	—	—	—	—	—	—	—	—	—	—	8,860	—	—	—
12,615	—	—	—	—	—	50,319	70	—	—	—	—	—	—	—	—	—	—
199,984	66	24,837	05	47,106	33	15,215	01	54,423	05	1,433,648	63	22,978	85	7,235	89	61,835	63
—	—	1,388	38	10,636	12	5,436	83	—	—	139,909	05	*) 2,800	07	464	72	—	—
—	—	—	—	—	—	2,898	63	—	—	—	—	—	—	1,063	31	—	—
—	—	1,364	72	—	—	—	—	—	—	—	—	*) 11,057	49	—	—	—	—
321,845	31	27,590	15	57,742	45	74,354	17	54,423	05	1,573,557	68	36,836	41	17,623	92	61,835	63
128,613	67	4,822	44	12,467	32	8,821	—	22,887	88	1,078,052	79	19,604	67	9,050	10	46,651	05
34,288	95	9,424	18	10,366	12	5,419	68	9,639	57	142,913	21	5,647	31	2,059	34	11,466	05
7,430	94	—	—	—	—	—	—	3,744	69	—	—	*) —	—	410	61	2,985	59
—	—	132	84	—	—	—	—	1,792	—	—	—	*) 11,489	43	425	27	—	—
325	39	710	69	130	—	27	—	256	26	—	—	95	—	—	—	—	—
124,152	14	—	—	—	—	55,072	67	—	—	—	—	—	—	3,812	63	—	—
6,950	—	12,500	—	—	—	—	—	—	—	—	—	—	—	—	—	—	—
20,084	22	—	—	34,779	01	5,013	82	16,102	65	352,591	68	—	—	1,865	97	732	94
321,845	31	27,590	15	57,742	45	74,354	17	54,423	05	1,573,557	68	36,836	41	17,623	92	61,835	63
—	—	—	—	17,389	51	4,256	95	—	—	260,970	77	91,489	43	1,838	97	—	—
—	—	—	—	17,389	51	756	87	16,102	65	91,620	91	—	—	27	—	—	—

## Taulu 21. Keskinäisten yhtiöiden

*Bilan des sociétés*

	Kaupunkien yleinen yhtiö.		Kaupunkien yhtiö irtaimistoa varten.		Maalaisten paloapuyhtiö.		Sahanomistajain paloapuyhtiö.		Turun läänin yhtiö.	
	<i>Smc.</i>	<i>mlä</i>	<i>Smc.</i>	<i>mlä</i>	<i>Smc.</i>	<i>mlä</i>	<i>Smc.</i>	<i>mlä</i>	<i>Smc.</i>	<i>mlä</i>
<b>Aktivaa:</b>										
a) Kiinteistöjä . . . . .	—	—	89,488	90	—	—	—	—	—	—
b) Lainoja . . . . .	2,990,124	35	1,260,000	—	—	—	—	—	—	—
c) Obligatsioneja ja muita arvopapereita . . . . .	3,761,576	07	386,725	—	97,000	—	—	—	—	—
d) Pankissa ja kassassa . . . . .	2,367,885	62	610,685	84	554,045	64	720,818	47	33,105	86
e) Tilissä asiamiehillä . . . . .	<sup>1)</sup> 1,104,960	13	<sup>3)</sup> 9,858	42	<sup>3)</sup> 74,034	09	<sup>3)</sup> 10,695	87	1,296	59
f) Tilissä vakuutusyhtiöillä . . . . .	—	—	Sub. e.	—	—	—	—	—	233	40
g) Maksamattomia korkoja . . . . .	181,412	80	17,242	81	3,526	83	3,149	45	315	58
h) Kalustoa . . . . .	4,000	—	971	35	—	—	1,257	40	610	32
i) Muita varoja . . . . .	1,481	85	—	—	—	—	92,309	30	—	—
k) Voitto- ja tappiotili . . . . .	—	—	—	—	<sup>5)</sup> 556,333	58	—	—	—	—
<b>Summa</b>	<b>10,411,440</b>	<b>82</b>	<b>2,374,972</b>	<b>32</b>	<b>1,284,940</b>	<b>14</b>	<b>828,230</b>	<b>49</b>	<b>35,561</b>	<b>75</b>
<b>Passivaa:</b>										
l) Pohjarahasto . . . . .	48,000	—	—	—	—	—	<sup>7)</sup> 98,612	82	—	—
m) Pääomavararahasto . . . . .	Sub. n.	—	<sup>4)</sup> 1,234,381	84	752,053	19	Sub. n.	—	3,843	83
n) Vakuutusrahasto . . . . .	10,353,799	51	1,069,856	02	—	—	589,000	—	13,549	75
o) Vahinkorahasto . . . . .	—	—	15,675	—	—	—	—	—	3,207	20
p) Erityisrahastoja . . . . .	—	—	51,505	72	—	—	—	—	756	—
r) Tilissä asiamiehillä . . . . .	<sup>2)</sup> 7,732	30	—	—	2,886	95	—	—	37	78
s) Tilissä vakuutusyhtiöillä . . . . .	—	—	—	—	—	—	91,412	30	—	—
t) Edeltäkäsän kannettuja vakuutusmaksuja . . . . .	1,909	01	3,553	74	—	—	—	—	—	—
u) Muita velkoja . . . . .	—	—	—	—	<sup>6)</sup> 530,000	—	1,646	14	—	—
v) Voitto- ja tappiotili . . . . .	—	—	—	—	—	—	52,559	23	14,167	19
<b>Summa</b>	<b>10,411,440</b>	<b>82</b>	<b>2,374,972</b>	<b>32</b>	<b>1,284,940</b>	<b>14</b>	<b>828,230</b>	<b>49</b>	<b>35,561</b>	<b>75</b>

- <sup>1)</sup> Maksettavia pääsymaksuja.
- <sup>2)</sup> Suorittamattomia palovahinkoja.
- <sup>3)</sup> Perimättömiä vakuutusmaksuja.
- <sup>4)</sup> Vuoden voitto-osuus on jo lisätty tähän.
- <sup>5)</sup> Taksoitettava ensi vuonna.
- <sup>6)</sup> Obligatsioneja ynnä niiden korkoa.
- <sup>7)</sup> Osakkaiden sitoumuksien rahasto.
- <sup>8)</sup> Vuoden vakuutusmaksut.
- <sup>9)</sup> Vakuutusmaksuja edellisiltä vuosilta.
- <sup>10)</sup> Osakkaiden pohjarahastositoumukset.

bilansit jouluk. 31. p. 1907.

mutuelles le 31 déc. 1907.

Hämeen läänin yhtiö.		Lounais-Suomen maakaupp. yhtiö.		Vaasan ja Oulun läänin maakaupp. yhtiö.		Hämeen läänin maakaupp. yhtiö.		Pohjois-Karjalan yhtiö.		Teollisuuden harjoittajain yhtiö.		Evankelis-lut. seurak. paloapuyhtiö.		Mikkelin läänin maakaupp. yhtiö.		Oulun läänin kesk. palovak. yhtiö.	
Smg.	ptä	Smg.	ptä	Smg.	ptä	Smg.	ptä	Smg.	ptä	Smg.	ptä	Smg.	ptä	Smg.	ptä	Smg.	ptä
—	—	—	—	—	—	—	—	—	—	—	—	—	—	—	—	—	—
—	—	931	92	—	—	78,000	—	—	—	—	—	—	—	—	—	—	—
100	—	—	—	—	—	—	—	—	—	—	—	—	—	—	—	—	—
55,766	36	29,257	40	238,823	20	21,872	85	7,448	—	2,813,886	27	73,507	20	11,860	01	—	11 36
<sup>a)</sup> 199,984	66	2,239	23	348	30	<sup>a)</sup> 8,465	87	<sup>a)</sup> 55,209	60	3,738	62	<sup>a)</sup> 8,633	95	2,189	40	—	—
—	—	—	—	—	—	2,486	25	—	—	—	—	—	—	—	—	—	—
1,927	07	896	—	600	—	1	—	278	05	4,444	95	700	—	134	27	1,515	50
—	—	—	—	—	—	1,425	80	<sup>b)</sup> 9,785	64	<sup>10)</sup> 2,288,698	39	—	—	—	—	—	—
—	—	5,995	99	—	—	—	—	—	—	—	—	<sup>b)</sup> 11,057	49	—	—	<sup>b)</sup> 61,835	63
257,778	09	39,320	54	239,771	50	112,251	77	72,721	29	5,110,768	23	93,898	64	14,183	63	63,362	49
—	—	—	—	—	—	—	—	—	—	2,900,524	88	—	—	—	—	—	—
103,140	36	21,087	65	150,328	36	50,193	95	8,167	01	1,772,715	65	58,793	24	6,208	41	—	262 49
124,152	14	—	—	54,664	13	55,072	67	—	—	84,936	02	—	—	—	—	—	—
6,950	—	16,621	69	—	—	—	—	—	—	—	—	—	—	—	—	—	—
—	—	—	—	—	—	—	—	—	—	—	—	—	—	—	—	—	—
21,508	52	213	37	—	—	1,771	86	<sup>2)</sup> 5,375	08	—	—	—	—	—	96	60	—
—	—	—	—	—	—	—	—	—	—	—	—	—	—	—	—	—	—
—	—	—	—	—	—	—	—	—	—	—	—	35,105	40	—	—	—	—
2,027	07	1,397	83	—	—	199	47	49,413	55	—	—	—	—	—	420	10	63,100
—	—	—	—	34,779	01	5,013	82	9,765	65	352,591	68	—	—	7,458	57	—	—
257,778	09	39,320	54	239,771	50	112,251	77	72,721	29	5,110,768	23	93,898	64	14,183	63	63,362	49

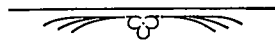
IV.

**KULJETUSVAKUUTUS.**



IV.

ASSURANCE CONTRE LES RISQUES DE TRANSPORTS.





## Taulu 22. Vakuutussummat. Vakuutusmaksu-

*Sommes assurées. Réserve des*

	Triton.	Suomen Meri- vakuutusosake- yhtiö.	Providentia.	Gauthiod.
	<i>Smf.</i>	<i>Smf.</i>	<i>Smf.</i>	Kr.
a) Vakuutusmaksujen bruttosumma . . . . .	299,954	851,977	<sup>2)</sup> 3,802	1,998,815
Siitä omalla vastuulla . . . . .	138,662	322,117	2,846	1,020,044
b) Kork. vastuusumma yhd. vak. omalla vast.	20,000	30,000	<sup>1)</sup>	20,000
Korkein korvaus yhdestä vakuutuksesta .	4,093	5,711	<sup>1)</sup>	12,076
c) Vakuutusmaksurahaston laskemisperuste .	Pro rata parte temporis. Sitä- paitsi varataan kaikkia tunnet- tuja vahinkoja varten.	Kasko ja muita vakuutuksia määräajaksi pro rata temporis. Vuoden lopussa voimassa olevia matkavakuu- tuksia varten koko vakuutus- maksu.	40 % kanne- tuista vakuutus- maksuista, kun niistä on vähen- netty jälleenva- kuutusmaksut ja ristornot.	Koko vuoden säästö ynnä edell. vuosien epävarmojen vahinkojen vararahasto on kuluneen ja kaikkien edell. vuosien vas- tuun vak- rahastona.
d) Vakuutusmaksurahasto:				
1. Edelliseltä vuodelta . . . . .	70,000	20,542	—	Sisältyy alla
2. Selvityksiin v. 1907 . . . . .	32,450	<sup>1)</sup>	—	oleviin
3. Siirretään v:ksi 1908 . . . . .	37,550	<sup>1)</sup>	785	lukuihin.
4. Voitto (+), tappio (-) . . . . .	—	<sup>1)</sup>	—	
e) Vahinkorahasto:				
1. Edelliseltä vuodelta . . . . .	Sisältyy yllä	69,611	—	601,011
2. Selvityksiin v. 1907 . . . . .	oleviin	34,065	—	358,560
3. Siirretään v:ksi 1908 . . . . .	lukuihin.	19,878	—	145,000
4. Voitto (+), tappio (-) . . . . .		+ 15,668	—	+ 97,451

<sup>1)</sup> Selvitystä ei ole tästä annettu.

<sup>2)</sup> Tästä purjealuksien ja moottoriveneiden vakuutuksesta 3,752 mk, matkatavarain vakuutuksesta 50 mk.

<sup>3)</sup> Tappio sekä vakuutusmaksu- että vahinkorahastosta.

ja vahinkorahastot omaa vastuuta varten.

*risques ainsi que pour sinistres.*

Ägir.	Vega.	Allg. V. G. für See-, Fluss- u. Landtrpt. Dresden.	D. Trpt. V. G. Berlin.	Mannheimer V. G.	Bayerischer Lloyd, München.	Eidgen. Tr. V. G. Zürich.
Kr.	Kr.	R:mk.	R:mk.	R:mk.	R:mk.	Frcs.
1,706,163	788,575	5,466,544	5,171,690	11,938,223	3,978,923	3,419,080
876,652	309,989	2,477,743	1,329,965	7,367,012	1,866,141	1,819,583
30,000	15,000	)	30,000	130,000	50,000	100,000
20,217	11,416	)	)	80,000	43,660	40,120
Pro rata parte temporis määräaikaisissa vakuutuksissa. Sitäpaitsi varataan kaikkia tunnettuja vahinkoja varten.	Pro rata parte temporis määräaikaisissa vakuutuksissa. Koko vakmaksu kaikkia muita vuoden lopulla voimassa olevia vakuutuksia varten.	Pro rata parte temporis. Matkavakuut. varten koko vakmaksu.	Pro rata temporis kaskovastuuta varten. Tavaravakuut. varten koko vakuutusmaksu vuoden lopussa voimassa olev. vakuutuksista. Sen lisäksi varataan 275,000 R:mk.	Määräaikaisia vakuutuksia ja kaskovak. vart. pro rata temporis. Vuoden lopulla voimassa olevia matkavakuut. varten koko vakuutusmaksu.	Määräaikaisia vakuutuksia varten pro rata parte temporis.	Määräaikaisia vakuutuksia varten pro rata temporis. Muita vuoden lopulla voimassa olevia vakuutuksia varten koko vakuutusmaksu. Vähennetään 12½ % kuluja varten.
Sisältyy alla oleviin lukuihin.	12,461	582,219	250,000	1,600,000	502,817	450,000
	)	)	120,316	1,321,979	)	290,377
	)	)	99,455	394,977	)	76,672
	)	)	+ 30,229	— 116,956	)	+ 82,951
479,575	97,500	1,303,444	733,148	2,400,000	625,362	800,000
130,075	)	)	421,968	993,165	)	401,959
170,000	)	)	294,760	702,673	)	189,251
179,500	)	)	+ 16,420	+ 704,162	) — 152,015	+ 208,790

## Taulu 23. Voitto-

### Compte de profits

	Triton.		Suomen Meri- vakuutusosake- yhtiö.		Providentia.		Gauthiod.	
	<i>Smc.</i>	<i>pta</i>	<i>Smc.</i>	<i>pta</i>	<i>Smc.</i>	<i>pta</i>	Kr.	ö.
<b>Tuloja:</b>								
a) Edelliseltä vuodelta:								
1. Saldo . . . . .	—	—	—	—	—	—	—	—
2. Vak.-maksurahasto . . . . .	70,000	—	20,542	—	—	—	601,011	22
3. Vahinkorahasto . . . . .	Sub. a. 2	—	69,611	27	—	—	—	—
b) Vakuutusmaksutulot <sup>1)</sup> . . . . .	129,393	12	306,385	54	1,959	30	1,020,043	89
c) Pääomansijoituksista . . . . .	41,803	61	34,111	04	—	—	74,267	08
d) Muita tuloja . . . . .	—	—	441	23	—	—	—	—
Summa	241,196	73	431,091	08	1,959	30	1,695,322	15
<b>Menoja:</b>								
e) Vahingonkorvauksia omalta vastuulta . . . . .	89,812	86	205,491	46	730	—	829,309	69
f) Asiamiesten prov., jälleenvak. poisluett.	8,595	49	56,757	54	219	80	94,042	54
g) Hoitokustannuksia . . . . .	26,654	17	Sub. f.	—	478	—	81,540	89
h) Veroja . . . . .	Sub. g.	—	Sub. f.	—	—	—	17,951	14
i) Tulevaksi vuodeksi:								
1. Vak.-maksurahasto . . . . .	77,000	—	22,427	—	783	72	575,027	—
2. Vahinkorahasto . . . . .	—	—	105,171	60	—	—	—	—
k) Muita menoja . . . . .	1,677	74	—	—	—	—	—	—
Summa	203,740	26	389,850	60	2,211	52	1,597,871	26
Voitto (+), tappio (—) . . . . .	+ 37,456	47	+ 41,240	48	— 252	22	+ 97,450	93
<b>Voiton käyttäminen:</b>								
l) Pääomavara- ja käyttörahastoihin . . . . .	12,456	47	12,116	43	—	—	13,000	—
m) 1. Osakkeenomistajille . . . . .	42,000	—	25,000	—	—	—	60,000	—
2. Prosenttia maksetusta osakepääom. . . . .	6 %	—	5 %	—	—	—	50 %	—
n) Virkamieskunnan eläkerahastoon . . . . .	—	—	—	—	—	—	1,000	—
o) Osa- ja lahjapalkkioita sekä muihin tark.	—	—	4,124	05	—	—	23,450	93

<sup>1)</sup> Ristornit poisluettuina.

<sup>2)</sup> Tähän sisältyy rahasto hoitokustannuksia varten R.mk 25,000.

<sup>3)</sup> Tähän sisältyvät yhtiön muiden liikeolojen tuottamat tulot.

**Muist.** *Badische Assecuranz Gesellschaft, Preussische National-Versicherungs Gesellschaft, Victoria, cherungsgesellschaft* eivät vuonna 1907 ole harjoittaneet liikettä Suomessa.

ja tappiotili vuonna 1907.

et pertes en 1907.

Ägir.		Vega.		Allgem. Vers. Ges. Dresden.		D. Tr. V. G. Berlin.		Mannheimer V. G.		Bayerischer Lloyd. München.		Eidgenöss. Tr. V. G. Zürich.	
Kr.	ö.	Kr.	ö.	R.mk.	P.	R.mk.	P.	R.mk.	P.	R.mk.	P.	Frcs.	c.
201	62	—	—	4,770	67	—	—	52,034	45	15,134	57	6,439	18
479,574	55	12,460	79	582,219	42	250,000	—	1,600,000	—	502,317	38	450,000	—
—	—	97,500	—	1,308,444	—	<sup>2)</sup> 758,147	66	2,400,000	—	625,362	48	800,000	—
876,651	61	309,988	60	2,477,743	16	1,329,965	18	7,367,011	63	1,866,141	14	1,819,583	46
88,807	18	28,721	17	104,407	18	100,155	40	266,696	35	51,968	49	94,103	05
—	—	31,672	66	18,191	28	9,559	94	<sup>3)</sup> 329.910	15	10,267	78	—	—
<b>1,445,234</b>	<b>96</b>	<b>480,343</b>	<b>22</b>	<b>4,495,775</b>	<b>71</b>	<b>2,447,828</b>	<b>18</b>	<b>12,015,652</b>	<b>58</b>	<b>3,071,691</b>	<b>84</b>	<b>3,170,125</b>	<b>69</b>
561,775	75	305,785	67	1,877,672	94	1,066,645	07	5,548,650	93	1,754,725	73	1,362,874	83
144,487	37	47,322	38	297,638	13	111,003	59	995,637	21	291,877	22	201,604	87
61,733	34	52,639	—	121,151	77	99,537	15	254,055	26	Sub f.	—	87,457	42
15,815	05	Sub g.	—	32,575	50	18,473	70	112,395	74	—	—	14,196	65
457,167	76	9,596	17	609,900	—	275,000	—	1,800,000	—	479,089	64	500,000	—
—	—	65,000	—	1,143,477	—	697,767	67	2,500,000	—	635,960	49	850,000	—
42,504	12	—	—	102,431	02	14,401	—	361,595	96	12,743	60	—	—
<b>1,293,483</b>	<b>39</b>	<b>480,343</b>	<b>22</b>	<b>4,184,846</b>	<b>36</b>	<b>2,282,828</b>	<b>18</b>	<b>11,572,335</b>	<b>10</b>	<b>3,174,396</b>	<b>68</b>	<b>3,016,133</b>	<b>77</b>
<b>+ 161,751</b>	<b>57</b>	—	—	<b>+ 310,929</b>	<b>35</b>	<b>+ 165,000</b>	—	<b>+ 443,317</b>	<b>48</b>	<b>— 102,704</b>	<b>84</b>	<b>+ 153,991</b>	<b>92</b>
20,000	—	—	—	—	—	38,555	56	—	—	—	—	50,000	—
120,000	—	—	—	250,000	—	100,000	—	250,000	—	—	—	80,000	—
12 %	—	—	—	27.77 %	—	16 <sup>2</sup> / <sub>3</sub> %	—	12 <sup>1</sup> / <sub>2</sub> %	—	—	—	8 %	—
—	—	—	—	10,000	—	3,000	—	30,000	—	—	—	—	—
21,751	57	—	—	50,929	35	23,444	44	163,317	48	—	—	23,991	92

# Taulu 24. Bilansit

Bilan le 31

	Triton.		Suomen Meri- vakuutusosake- yhtiö.		Gauthiod.		Ägir.	
	<i>Smc.</i>	<i>7/28</i>	<i>Smc.</i>	<i>7/28</i>	Kr.	ö.	Kr.	ö.
<b>Aktivaa:</b>								
a) Osakkeenomistajain sitoumukset . . . . .	1,000,000	—	1,000,000	—	240,000	—	—	—
b) Kiinteistöjä . . . . .	—	—	—	—	—	—	—	—
c) Myönnettyjä lainoja . . . . .	500,000	—	—	—	874,000	—	375,000	—
d) Obligatsioneja . . . . .	—	—	423,467	50	524,833	89	1,495,560	—
e) Pankissa ja kassassa sekä vekseleitä . . . . .	284,890	68	349,699	11	243,212	43	340,321	88
f) Tilissä asiamiehillä . . . . .	16,615	54	94,901	70	106,110	02	88,020	48
g) Tilissä vakuutusyhtiöillä . . . . .	Sub. f.	—	Sub. f.	—	258,673	71	60,306	19
h) Maksamattomia korkoja . . . . .	1,100	—	788	16	—	—	3,224	38
i) Kalustoa . . . . .	476	02	3,000	—	500	—	1,000	—
k) Muita varoja . . . . .	—	—	—	—	—	—	—	—
l) Voitto- ja tappiotili . . . . .	—	—	—	—	—	—	—	—
Summa	1,803,082	24	1,871,856	47	2,247,330	05	2,363,432	93
<b>Passivaa:</b>								
m) Osake- ja takuupääoma . . . . .	1,500,000	—	1,500,000	—	600,000	—	1,000,000	—
n) Pääomavararahasto . . . . .	148,162	56	101,942	—	600,000	—	300,000	—
o) Vakuutusmaksurah. omaa vast. vart. . . . .	77,000	—	22,427	—	575,027	—	457,167	76
p) Vahinkorahasto . . . . .	Sub. o.	—	105,171	60	Sub. o.	—	Sub. o.	—
q) Erityis- ja ylimääräisiä rahastoja . . . . .	—	—	—	—	221,606	20	100,000	—
r) Virkamieskunnan eläkerahasto . . . . .	—	—	—	—	2) —	—	20,000	—
s) Tilissä asiamiehillä . . . . .	Sub. t.	—	Sub. t.	—	69,944	35	48,931	81
t) Tilissä vakuutusyhtiöillä . . . . .	29,587	43	100,525	39	83,301	57	156,696	74
u) Osakkaiden nostamattomia osinkoja . . . . .	1,890	—	550	—	—	—	120	—
v) Muita velkoja . . . . .	15,214	02	—	—	—	—	118,765	05
x) Voitto- ja tappiotili . . . . .	1) 31,228	23	41,240	48	97,450	93	161,751	57
Summa	1,803,082	24	1,871,856	47	2,247,330	05	2,363,432	93

1) Voitosta on sitä ennen 6,228 mk 24 p siirretty pääomavararahastoon.

2) Hoidetaan erikseen; 108,106: 82 kr.

3) Tähän sisältyy rahasto hoitokustannuksia varten R:mk 25,000.

4) Hoidetaan erikseen.

5) Sitä paitsi 272,563 R:mk, jota hoidetaan erikseen.

jouluk. 31 p:nä 1907.

dec. 1907.

Vega.		Allgem. Vers. Ges., -Dresden.		D. Trpt. V. G. Berlin.		Mannheimer V. G.		Bayerischer Lloyd, Mün- chen.		Eidgenöss. Tr. V. G. Zürich.	
Kr.	ö.	R:mk.	P.	R:mk.	P.	R:mk.	P.	R:mk.	P.	Frcs.	c.
—	—	2,100,000	—	600,000	—	6,000,000	—	3,000,000	—	4,000,000	—
—	—	100,000	—	910,097	84	556,348	85	489,617	50	—	—
—	—	1,105,000	—	860,850	—	2,706,821	43	264,000	—	—	—
656,951	—	1,740,060	44	344,551	30	3,332,850	68	447,649	24	2,187,546	50
80,139	86	489,140	12	404,612	71	1,276,392	99	158,688	95	265,420	08
14,409	31	818,485	12	Sub. g.	—	2,554,248	55	813,448	71	706,217	53
42,143	28	39,795	29	1,162,209	88	775,352	92	122,822	09	154,569	47
—	—	—	—	—	—	60,899	47	6,470	60	21,516	35
5,000	—	—	—	—	1	100	—	—	—	—	—
—	—	—	—	—	—	58,060	08	11,757	36	—	—
—	—	—	—	—	—	—	—	102,704	84	—	—
798,643	45	6,392,480	97	4,282,322	73	17,321,074	97	5,417,159	29	7,335,269	93
500,000	—	3,000,000	—	1,200,000	—	8,000,000	—	4,000,000	—	5,000,000	—
166,000	—	600,000	—	300,000	—	2,000,000	—	27,240	90	275,000	—
9,596	17	609,900	—	275,000	—	2,306,395	67	479,089	64	500,000	—
65,000	—	1,143,477	—	<sup>3)</sup> 697,767	67	2,774,400	—	635,960	49	850,000	—
42,224	—	—	—	219,071	98	255,659	39	80,000	—	—	—
—	—	310,000	—	<sup>4)</sup> —	—	<sup>5)</sup> 20,000	—	—	—	—	—
18	23	83,858	92	—	—	161,666	41	5,858	80	22,904	49
15,805	05	333,815	70	885,833	14	1,341,102	23	186,679	56	304,627	68
—	—	500	—	—	—	1,420	25	975	—	—	—
—	—	—	—	539,649	94	17,113	54	1,354	90	228,745	84
—	—	310,929	35	165,000	—	443,317	48	—	—	153,991	92
798,643	45	4,392,480	97	4,282,322	73	17,321,074	97	5,417,159	29	7,335,469	93

**Taulu 25. Vakuutusmaksut, korvatut vahingot ja kustannukset Suomessa vuonna 1907 (jälleenvakuuttajien osuuksia siitä vähentämättä).**

*Primes, payements et frais en Finlande en 1907  
(sans déduction des parts des réassureurs).*

1 Laitoksia. Compagnies.	2 Vakuutusmaksut. Primes.		3 Korvatut vahingot. Payements.		4 Kustannuksia ja provisioineja. Frais et commissions.	
	Smk.	mk	Smk.	mk	Smk.	mk
<b>Suomalaisia. — Finlandaises.</b>						
Triton . . . . .	177,699	99	26,646	31	36,768	33
Suomen Merivakuutus osakeyhtiö . . . . .	608,454	44	250,815	18	1) 56,757	54
Providentia . . . . .	3,802	—	730	—	824	34
Summa — Total	789,956	43	278,191	49	94,350	21
<b>Ruotsalaisia. — Suédoises.</b>						
Gauthiod . . . . .	41,551	90	1,007	52	4,104	97
Ägir . . . . .	281,148	27	453,064	68	23,122	94
Vega . . . . .	12,566	66	3) 777	46	1,440	43
Summa — Total	335,266	83	454,849	66	28,668	34
<b>Saksalaisia. — Allemandes.</b>						
Bad. Schiff. A. G., Mannheim 2) . . . . .	—	—	—	—	—	—
Pr. Nat. V. G., Stettin 2) . . . . .	—	—	—	—	—	—
Victoria, Berlin 2) . . . . .	—	—	—	—	—	—
Nord. D. V. G., Hamburg . . . . .	—	—	—	—	—	—
Allg. V. G., Dresden . . . . .	11,150	43	—	—	1,590	11
D. Trpt. V. G., Berlin . . . . .	15,080	53	20,638	73	1,580	93
Mannheimer V. G. . . . .	9,186	02	5,738	88	1,714	77
Deutsche Rück- u. Mit-Vers. Ges., Berlin 2) . . . . .	—	—	—	—	—	—
Continental V. G., Mannheim 2) . . . . .	—	—	—	—	—	—
Bayerischer L'loyd . . . . .	10,592	23	7,835	44	2,238	52
Summa — Total	45,959	21	34,213	05	7,124	33
<b>Sveitsiläinen. — Suisse.</b>						
Eidgen. V. G., Zürich . . . . .	5,502	77	75	—	1,510	01
Summa — Total	1,176,685	24	767,329	20	131,652	89

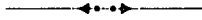
1) Koskee yhtiön koko liikettä, mutta ulkomaalla harjoitettu liike on varsin pieni.

2) Ei ole v. 1907 vastaanottanut vakuutuksia Suomessa.

3) Sen lisäksi vielä selvittämättä Smk 1,200: —

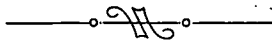
V.

## LASIVAKUUTUS.



V.

ASSURANCE CONTRE LE BRIS DES GLACES.





# Taulu 26. Lasivakuutus Suomessa v. 1907.

## Commerce en Finlande en 1907.

1 L a i t o k s i a. Compagnies.	2 Liike Suomessa vuonna 1907. Commerce en Finlande en 1907.							9 Kustannuksia ja prov. Frais et commissions.	10 Yhtiön kokovakuutuskanta 31. p. jouluk. 1907. État de la commerce totale le 31 déc. 1907.	
	3 Kanta 31. p. jouluk. État le 31 déc.		4 1907.		5 Vakuutusmaksut. Primes encaissées.		6 Korvattuja vahinkoja. Payements.			
	7 1906.		8 1907.		9 Sing.		10 Sing.			
	11 Vak. kirj. luku.		12 Vak. kirj. luku.		13 Sing.		14 Sing.			
<b>Suomalainen. — Finlandaise.</b>										
Suomalainen Lasivakuutusosakeyhtiö	317	539,715 74	366	561,257 99	15,069 72	29	4,146 02	4,943 59	Smk. 561,258	
<b>Ruotsalainen. — Suédoise.</b>										
Svenska Glasforsäkringsaktieföretaget	15	11,956 —	16	12,876 —	236 33	1	120 —	73 20	Kr. 2,712,957	
<b>Saksalainen. — Allemande.</b>										
Kölnische Glas-Versicherungs A. G. 1)	103	200,166 —	—	—	—	—	—	—	—	
<b>Summa — Total</b>	<b>435</b>	<b>751,837 74</b>	<b>382</b>	<b>574,133 99</b>	<b>15,306 05</b>	<b>30</b>	<b>4,266 02</b>	<b>5,016 79</b>	<b>—</b>	

1) Yhtiö ei ole lähettänyt lain vaatimia tiedonantoja.

## Taulu 27. Voitto- ja tappiotilit.

### *Compte de profits et pertes.*

	Suomalainen lasivak. yhtiö.		Svenska glasförsäkr. bolag.		Kölnische Glas Vers. Ges. <sup>2)</sup>	
	<i>Smk.</i>	<i>7<sup>1/2</sup></i>	Kr.	ö.	R.mk.	P.
<b>Tuloja:</b>						
a) Vakuutusmaksu- ja vahinkorahasto edell. vuod.	4,236	54	70,010	48	—	—
b) Vakuutusmaks., jälleenvakuutusmaksut poisluett.	15,069	72	55,670	62	—	—
c) Korkoja ynnä muita tuloja. . . . .	1,657	79	7,169	78	—	—
Summa	20,964	05	132,850	88	—	—
<b>Menoja:</b>						
d) Vabingonkorvauksia . . . . .	4,146	02	33,206	91	—	—
e) Asioimisprovisioinea, jälleenvak. poisluettuina .	2,962	37	8,570	58	—	—
f) Hoitokustannuksia . . . . .	1,981	22	13,750	94	—	—
g) Veroja . . . . .	—	—	1,019	87	—	—
h) Vakuutusmaksurahasto . . . . .	5,581	77	65,300	—	—	—
i) Vahinkorahasto tulevaksi vuodeksi. . . . .	—	—	8,324	53	—	—
k) Muita menoja . . . . .	—	—	—	—	—	—
Summa	14,671	38	130,172	83	—	—
Voitto (+), tappio (—) . . . . .	+ 6,292	67	+ 2,678	05	—	—
<b>Voiton käyttäminen:</b>						
l) Vararahastoon ja käytettäväksi . . . . .	629	27	278	05	—	—
m) 1. Osakkeenomistajille . . . . .	2,000	—	2,400	—	—	—
2. Prosenttia maksetusta osaköpääomasta . . . . .	10 %	—	12 %	—	—	—
n) Palveluskunnan hyväksi . . . . .	—	—	—	—	—	—
o) Osapalkkiota, lahjapalkkiota ja muita tarkoituksia	<sup>1)</sup> 7,605	77	—	—	—	—

<sup>1)</sup> Käyttämätöntä voittoa viime vuodelta oli 3,942 mk 37 p.

<sup>2)</sup> Yhtiö ei ole lähettänyt lain vaatimia tiedonantoja.

## Taulu 28. Bilansit joulukuun 31. p:nä 1907.

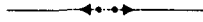
*Bilan le 31 déc. 1907.*

	Suomalai- nen lasivak. yhtiö.		Svenska glasförsäkr. bolag.		Kölnische Glas Vers. Ges. <sup>1)</sup>	
	<i>Smf.</i>	<i>7/10</i>	Kr.	ö.	R.mk.	P.
<b>Passivaa:</b>						
a) Osakkaiden sitoumuksia . . . . .	30,000	—	—	—	—	—
b) Kiinteistöä . . . . .	—	—	—	—	—	—
c) Lainoja . . . . .	—	—	7,000	—	—	—
d) Obligatsioneja . . . . .	25,450	—	23,150	—	—	—
e) Pankissa ja kassassa . . . . .	11,927	98	93,290	63	—	—
f) Asiamiehillä ja vakuutusyhtiöillä . . . . .	—	—	2,595	02	—	—
g) Maksamattomia korkoja . . . . .	360	—	166	25	—	—
h) Muita varoja . . . . .	3,740	79	752	82	—	—
<b>Summa</b>	<b>71,478</b>	<b>77</b>	<b>126,954</b>	<b>72</b>	—	—
<b>Aktivaa:</b>						
i) Osake- ja takuupääoma . . . . .	50,000	—	20,000	—	—	—
k) Pääomavararahasto . . . . .	5,473	67	25,000	—	—	—
l) Vakuutusmaksurahasto . . . . .	5,581	77	65,300	—	—	—
m) Vahinkorahasto . . . . .	161	93	8,324	53	—	—
n) Erikois- ja ylimääräistä rahastoa . . . . .	—	—	5,652	14	—	—
o) Asiamiehillä ja vakuutusyhtiöillä . . . . .	—	—	—	—	—	—
p) Muita velkoja . . . . .	3,968	73	—	—	—	—
r) Voitto- ja tappiotili . . . . .	6,292	67	2,678	05	—	—
<b>Summa</b>	<b>71,478</b>	<b>77</b>	<b>126,954</b>	<b>72</b>	—	—

<sup>1)</sup> Yhtiö ei ole lähettänyt lain vaatimia tiedonantoja.

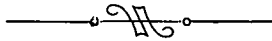
VI.

**ELÄINVAKUUTUS.**



VI.

**ASSURANCE CONTRE LA MORTALITÉ DES BESTIAUX.**



## Taulu 29. Vakuutuskanta ja

A. Vakuu-

*Finlande: État sommaire des*

*A. État sommaire*

1  Vakuutuslaitos. <i>Sociétés.</i>	2  <i>Toiminnan alkamisvuosi. Année de fondation.</i>	3 4 5 6 Vakuutuskanta vuonna 1907. —			
		Vuoden kuluessa tapahtunut lisäys (+) tahi vähennys (—). <i>Mouvement pendant l'année.</i>			
		Hevosia. <i>Chevaux.</i>		Nautaeläimiä. <i>Gros bétail.</i>	
		Luku. <i>Nombre.</i>	Vakuutus- summa. <i>Sommes assurées.</i>	Luku. <i>Nombre.</i>	Vakuutus- summa. <i>Sommes assurées.</i>
		<i>Smf.</i>	<i>Smf.</i>	<i>Smf.</i>	<i>Smf.</i>
Turun Hevosvakuutusyhtiö . . . . .	1890	+ 81	+ 79,240	—	—
Suomen Eläinvakuutusyhtiö . . . . .	1896	+ 1,223	+ 614,330	+ 917	+ 183,355
<i>Summa — Total</i>	—	+ 1,304	+ 693,570	+ 917	+ 183,355

B. Vahingot

*B. Indemnités*

1  Vakuutuslaitos. <i>Sociétés.</i>	2 3 4 5 Toimintavuoden aikana sattuneet vahingot, jotka ovat aiheuttaneet korvauksia. <i>Indemnités de l'année.</i>					6 7 Vahin- <i>La nature</i>	
	Hevosia. <i>Chevaux.</i>		Nautaeläimiä. <i>Gros bétail.</i>		Kuolema. <i>Péris.</i>		
	Luku. <i>Nombre.</i>	Korvaus. <i>Montant.</i>	Luku. <i>Nombre.</i>	Korvaus. <i>Montant.</i>	Nautaeläinten Luku. <i>Nombre des gros bétail.</i>	Hevosten Luku. <i>Nombre des chevaux.</i>	Nautaeläinten Luku. <i>Nombre des gros bétail.</i>
		<i>Smf.</i>	<i>Smf.</i>	<i>Smf.</i>	<i>Smf.</i>	<i>Smf.</i>	<i>Smf.</i>
Turun Hevosvakuutusyhtiö . . . . .	269	75,002	50	—	—	130	—
Suomen Eläinvakuutusyhtiö . . . . .	157	38,681	31	109	11,069	26	81
<i>Summa — Total</i>	426	113,683	81	109	11,069	26	211

# sen muutokset Suomessa v. 1907.

tuskanta.

*assurances valant pour l'année 1907.*

*des assurances.*

7					8					9					10					11					12					13					14					15				
État des assurances pour l'année.										Vuoden lopussa vakuutetuista nautaeläimistä oli										A la fin de l'année le gros bétail était assuré																								
Vuoden lopussa. A la fin de l'année.										Koko vakuutussumma vuoden lopussa.										yksinäs-vakuutuks. par pièce.					joukko-vakuutuks. en groupe.																			
Hevosia. Chevaux.					Nautaeläimiä. Gros bétail.					Somme totale assurée à la fin de l'année.					Eläinten luku.					Vakuutussumma. Sommes assurées.																								
Luku. Nombre.		Vakuutussumma. Sommes assurées.			Luku. Nombre.		Vakuutussumma. Sommes assurées.								Eläinten luku. Nombre.					Vakuutussumma. Sommes assurées.																								
		Sinf.					Sinf.			Sinf.					Sinf.																													
7,789		3,406,225			—		—			3,406,225					—					—																								
6,067		2,577,910			9,637		1,369,145			3,947,055					2,673					305,990					6,964					1,063,155														
13,856		5,984,135			9,637		1,369,145			7,353,280					2,673					305,990					6,964					1,063,155														

ja taksoitus.

*et taxation.*

8		9		10		11		12		13		14		15		16							
gon laatu. de l'accident.				Korvausta on kielletty huonon hoidon takia.				Tilivuotta varten päätetty taksoitus.															
Arvon aleneminen. Diminution de valeur.				Dédommagement refusé pour cause de manque de soins.				Hevosia varten. Pour les chevaux.				Nautaeläimiä varten. Pour le gros bétail.				Summa. Total.							
Luku. Nombre des chevaux.		Nautaeläinten luku. Nombre du gros bétail.		Hevosien luku. Nombre des chevaux.		Nautaeläinten luku. Nombre du gros bétail.		Koko rahamäärä. Montant.		Koko rahamäärä. Montant.		Koko rahamäärä. Montant.		Koko rahamäärä. Montant.		Summa. Total.							
								Sinf.		pää		Sinf.		pää		Sinf.		pää					
139		—		—		—		84,546		66		2: 19		—		—		84,546		66			
76		—		—		—		99,002		13		3: 84		23,320		26		1: 70		122,322		39	
215		—		—		—		183,548		79		3: 33		23,320		26		1: 71		206,869		05	

**Taulu 30. A. Voitto- ja tappiotilit v. 1907.  
B. Bilansit 31. p. jouluk. 1907.**

*A. Compte de profits et pertes en 1907.*

*B. Bilan le 31 déc. 1907.*

	Turun Hevos- vakuutusyhtiö.		Suomen Eläin- vakuutusyhtiö.	
	<i>Smk.</i>	<i>mk.</i>	<i>Smk.</i>	<i>mk.</i>
<b>A. Voitto- ja tappiotilit.</b>				
<b>Tuloja:</b>				
a) Vuosimaksuja . . . . .	84,546	66	122,322	39
b) Sisäänkirjoitus- y. m. maksuja . . . . .	1,058	90	4,297	25
c) Lunastettujen eläinten myymisestä . . . . .	10,003	35	—	—
d) Muita tuloja . . . . .	74	38	3,590	25
e) Vararahaston varoja . . . . .	—	—	—	—
Summa	95,683	29	130,209	89
<b>Menoja:</b>				
f) Vahingonkorvauksia . . . . .	66,792	50	49,750	57
g) Hoitokustannuksia . . . . .	19,434	40	15,123	30
h) Asiamiesten provisioineja . . . . .	2,136	51	15,368	66
i) Korkoja . . . . .	—	—	—	—
k) Erilaisia menoja . . . . .	1) 3,280	62	10,947	72
Summa	91,644	03	91,190	25
Voitto (+), tappio (—) . . . . .	+ 4,039	26	+ 39,019	64
<b>B. Bilansit.</b>				
<b>Aktivaa:</b>				
a) Osakkaiden vastuu . . . . .	—	—	—	—
b) Asiamiehillä . . . . .	9,606	61	11,843	63
c) Kalustoa . . . . .	1,323	49	858	09
d) Järjestämiskustannuksia . . . . .	—	—	—	—
e) Pankissa ja kassassa . . . . .	3,116	30	63,809	86
f) Epävarmoja saatavia . . . . .	2) 1,338	33	—	—
g) Nettovajaus . . . . .	18,575	57	—	—
Summa	33,960	30	76,511	58
<b>Passivaa:</b>				
h) Vararahasto . . . . .	24,205	30	31,493	24
i) Vakuutusrahasto . . . . .	—	—	5,495	94
k) Lainoja . . . . .	7,000	—	—	—
l) Erilaisia laskuja . . . . .	—	—	252	76
m) Suorittamatta olevia korvauksia . . . . .	2,755	—	250	—
n) Säästöä . . . . .	—	—	39,019	64
Summa	33,960	30	76,511	58

1) Tästä 2,062 mk 10 p vakuutusmaksujen poistoa. — 2) Vuosimaksujen tili.

VII.

JÄLLEENVAKUUTUS.



VII.

RÉASSURANCE.





# Taulu 31. Voitto- ja tappiotilit v. 1907.

*Compte de profits et pertes en 1907.*

	Osmo.		Verdandi.	
	<i>Smf.</i>	<i>7/12</i>	<i>Smf.</i>	<i>7/12</i>
<b>Tuloja:</b>				
a) Edelliseltä vuodelta:				
1. Saldo . . . . .	9,119	03	6,905	36
2. Vakuutusmaksurahasto . . . . .	331,542	79	11,190	25
3. Vahinkorahasto . . . . .	152,634	90	4,572	95
b) Vakuutusmaksuja, vähentämättä jälleenvakuutuksia . . . . .	1,149,230	35	98,765	81
c) Korvoja . . . . .	32,804	27	10,275	31
d) Muita tuloja . . . . .	<sup>1)</sup> 19,415	17	35	48
Summa	1,694,746	51	131,745	16
<b>Menoja:</b>				
e) Vahingonkorvauks. jälleenvakuuttajien osuudet poisluett. . . . .	681,220	98	41,204	92
f) Jälleenvakuutusmaksuja . . . . .	84,679	44	42,110	77
g) Asiamiesprovisioineja ja ristorno . . . . .	316,228	73	4,427	63
h) Hoitokustannuksia . . . . .	8,967	30	12,413	11
i) Seuraavaan vuoteen:				
1. Vakuutusmaksurahasto . . . . .	425,820	36	18,718	02
2. Vahinkojen varalle . . . . .	155,429	—	5,600	—
Summa	1,672,345	81	124,474	45
<b>Voitto . . . . .</b>	<b>+ 22,400</b>	<b>70</b>	<b>+ 7,270</b>	<b>71</b>

<sup>1)</sup> Jälleenvakuuttajilta saadut provisionit.

**Taulu 32. Bilansit joulukuun 31. p:nä 1907.**

*Bilan le 31 déc. 1907.*

	Osmo.		Verdandi.	
	<i>Smg.</i>	<i>7<sup>12</sup></i>	<i>Smg.</i>	<i>7<sup>12</sup></i>
<b>Aktivaa:</b>				
a) Takuurahaston sitoumuksia . . . . .	350,000	—	350,000	—
b) Lainoja . . . . .	388,000	—	110,000	—
c) Obligatsioneja . . . . .	132,371	—	50,000	—
d) Pankissa ja kassassa . . . . .	78,684	21	5,777	73
e) Vakuutusyhtiöillä . . . . .	218,507	87	18,604	99
f) Maksamattomia korkoja . . . . .	8,125	81	3,896	01
g) Kalustoa . . . . .	75,25	—	375	—
Summa	1,175,764	14	538,653	73
<b>Passivaa:</b>				
h) Osake- ja takuupääoma . . . . .	500,000	—	500,000	—
i) Vararahasto . . . . .	65,000	—	6,000	—
k) Vakuutusmaksurahasto . . . . .	425,820	36	18,718	02
l) Vahinkojen vararahasto . . . . .	155,429	—	5,600	—
m) Muita rahastoja . . . . .	—	—	—	—
n) Velkaa jälleenvakuuttajille . . . . .	4,510	08	1,065	—
o) Nostamattomia osinkoja . . . . .	2,634	—	—	—
p) Voitto- ja tappiotili . . . . .	22,400	70	7,270	71
Summa	1,175,764	14	538,653	73
<b>Voiton käyttäminen:</b>				
q) Vararahastoon . . . . .	10,000	—	6,000	—
r) Osakkeenomistajille . . . . .	10,500	—	—	—
s) Prosenttia maksetusta osakepääomasta . . . . .	7 %	—	—	—
t) Vastedes käytettäväksi . . . . .	1,900	70	1,270	71

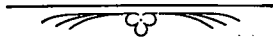
VIII.

VAKUUTUS MURTOVARKAUTTA VASTAAN.



VIII.

ASSURANCE CONTRE LE VOL.



## Taulu 33. A. Vakuutuskanta. B. Voitto- ja tappiotili 1907.

*A. Sommes assurées. B. Compte de profits et pertes en 1907.*

		Providentia.								
a)	Vakuutuksia Suomessa omalla vastuulla . . . . .	<table style="display: inline-table; vertical-align: middle;"> <tr> <td style="font-size: 2em; vertical-align: middle;">{</td> <td style="padding: 0 5px;">31. p. joulukuuta 1906</td> <td style="padding: 0 5px;">Smk</td> <td style="padding: 0 5px;">3,183,553: —</td> </tr> <tr> <td style="font-size: 2em; vertical-align: middle;">}</td> <td style="padding: 0 5px;">31. p. joulukuuta 1907</td> <td style="padding: 0 5px;">»</td> <td style="padding: 0 5px;">4,017,910: —</td> </tr> </table>	{	31. p. joulukuuta 1906	Smk	3,183,553: —	}	31. p. joulukuuta 1907	»	4,017,910: —
{	31. p. joulukuuta 1906	Smk	3,183,553: —							
}	31. p. joulukuuta 1907	»	4,017,910: —							
b)	Koko vakuutuskanta Suomessa 31. p. joulukuuta 1907 . . . . .	» 6,399,089: —								
c)	Vakuutusmaksut, jälleenvakuutukset poisluquematta . . . . .	» 22,292: 43								
d)	Vakuutusmaksurahaston laskemisperuste Providentiassa: 40 % omista vakuutusmaksuista.									

### Providentian voitto- ja tappiotili.

	<i>Smk</i>	<i>712</i>		<i>Smk</i>	<i>712</i>
<b>Tuloja:</b>			<b>Menoja:</b>		
a) Edelliseltä vuodelta:			a) Vahingonkorvauksia, jälleenvakuutukset poisluettuina . . . . .	3,585	75
Vakuutusmaksurahasto . . . . .	4,146	60	b) Asiamiesprovisioineja . . . . .	3,787	77
b) Vakuutusmaksut, jälleenvakuutukset ja ristornit poislukien . . . . .	12,746	73	c) Hoitokustannuksia . . . . .	2,801	67
c) Korvoja . . . . .	1,158	83	d) Muita menoja . . . . .	2,771	59
d) Muita tuloja . . . . .	1) 2,761	33	e) Seuraavaan vuoteen:		
			Vakuutusmaksurahasto . . . . .	5,098	68
			Vahinkorahasto . . . . .	—	—
<b>Summa</b>	<b>20,813</b>	<b>49</b>	<b>Summa</b>	<b>18,045</b>	<b>46</b>
<b>Voiton käyttäminen: 2)</b>			Voitto . . . . .	<b>2,768</b>	<b>03</b>
Vararahastoon . . . . .	264	42			
Osakkeenomistajille . . . . .	2,000	—			
Prosenttia maks. osakepääomasta . . . . .	—	—			
Muihin tarkoituksiin . . . . .	379	77			

1) Siitä jälleenvakuutusprovisioineja Smk 2,664: 63.

2) Koskee yhtiön kaikkia vakuutuslajeja. Yhtiön lopullinen voitto on Smk 2,644: 19, koska veneiden vakuutus on tuottanut tappiota Smk 268: 10.

# Taulu 34. Bilansi joulukuun 31. p. 1907.

Bilan le 31 déc. 1907.

Vakuutusyhtiö Providentia. <sup>1)</sup>

	<i>Smc.</i>	<i>ptä</i>		<i>Smc.</i>	<i>ptä</i>
<b>Aktivaa:</b>			<b>Passivaa:</b>		
a) Osakkeenomistaj. sitoumuksia . . .	200,000	—	a) Osake- ja takuupääoma . . .	250,000	—
b) Kiinteistöä . . . . .	—	—	b) Pääomavararahasto . . . . .	1,069	74
c) Lainoja . . . . .	30,150	—	c) Vakuutusmaksurahasto omaa vastuuta varten . . . . .	6,059	40
d) Obligatsioneja ja muita arvopapereita . . . . .	—	—	d) Vahinkorahasto . . . . .	—	—
e) Pankissa ja kassassa . . . . .	28,416	61	e) Erityisrahastoja . . . . .	—	—
f) Tilissä asiamiehillä . . . . .	2,337	51	f) Virkamieskunnan eläkerahasto . . . . .	—	—
g) Tilissä vakuutusyhtiöillä . . . . .	25	82	g) Tilissä asiamiehillä . . . . .	330	58
h) Maksamattomia korkoja . . . . .	702	58	h) Tilissä vakuutusyhtiöillä . . . . .	3,028	61
i) Kalustoa . . . . .	1,500	—	i) Osakkeenomistajain nostamattomia osinkoja . . . . .	—	—
k) Muita varoja . . . . .	—	—	k) Muita velkoja . . . . .	—	—
			l) Voitto- ja tappiotili . . . . .	2,644	19
Summa	263,132	52	Summa	263,132	52

<sup>1)</sup> Koskee yhtiön kaikkia vakuutuslajeja.

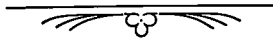
IX.

**TAKUUYAKUUTUS.**



IX.

ASSURANCE DE LA CAUTION.



## Taulu 35. A. Vakuutuskanta. B. Voitto- ja tappiotili 1907.

*A. Sommes assurées. B. Compte de profits et pertes en 1907.*

Providentia.

- a) Vakuutuksia Suomessa omalla vastuulla 31. p. joulukuuta 1907 *Smc.* 20,000: —  
 b) Koko vakuutuskanta Suomessa 31. p. joulukuuta 1907 . . . . . » 65,000: —  
 c) Vakuutusmaksut, jälleenvakuutukset poislukematta . . . . . » 1,005: —  
 d) Vakuutusmaksurahaston laskemisperuste Providentiassa: 40 % omista vakuutusmaksuista.

### Providentian voitto- ja tappiotili.

	<i>Smc.</i>	<i>ptä</i>		<i>Smc.</i>	<i>ptä</i>
<b>Tuloja:</b>			<b>Menoja:</b>		
a) Edelliseltä vuodelta:			a) Vahingonkorvauksia, jälleenvakuutukset poisluettuina . . . . .	—	—
Vakuutusmaksurahasto . . . . .	—	—	b) Asiamiesprovisioineja . . . . .	150	75
b) Vakuutusmaksut, jälleenvakuutukset poislukien . . . . .	442	50	c) Hoitokustannuksia . . . . .	127	—
c) Korkoja . . . . .	—	—	d) Seuraavaan vuoteen:		
d) Muita tuloja . . . . .	<sup>1)</sup> 140	63	Vakuutusmaksurahasto . . . . .	177	—
			Vahinkorahasto . . . . .	—	—
Summa	583	13	Summa	454	75
			Voitto . . . . .	+	128 38
<b>Voiton käyttäminen:</b>					
Vararahastoon . . . . .	—	—			
Osakkeenomistajille . . . . .	—	—			
Prosenttia maks. osakepääomasta . . . . .	—	—			
Muihin tarkoituksiin . . . . .	—	—			

<sup>1)</sup> Jälleenvakuutusprovisioineja.