

# Luotot, talletukset ja korot

## Krediter, depositioner och räntor

1999, joulukuu – december

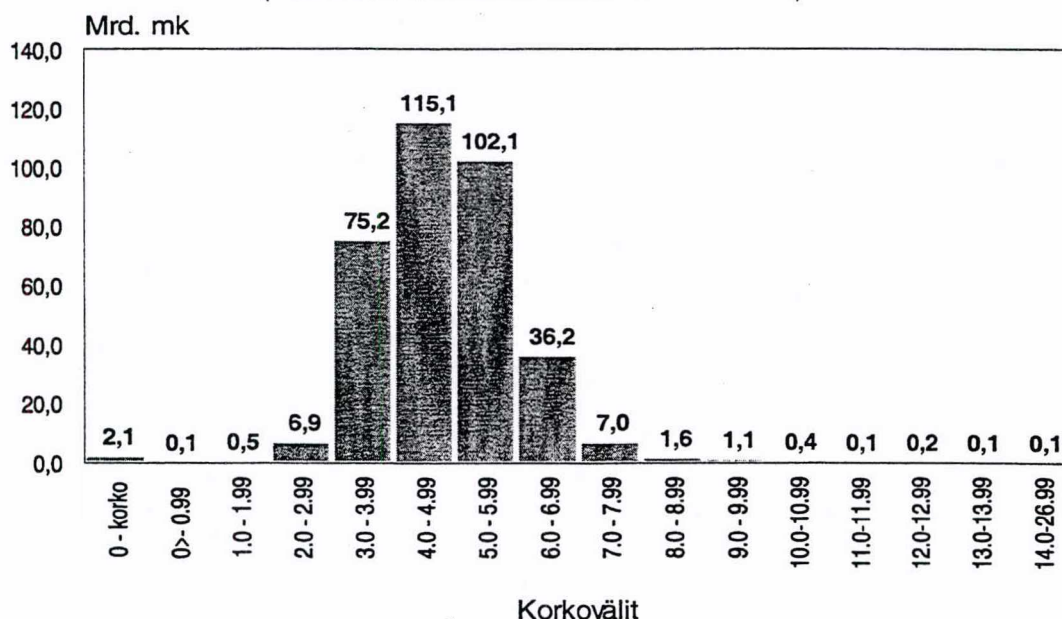
Lisätietoja – Förfrågningar: Matti Virkkunen ja Jyri Riitsalu  
Vastaava tilastojohtaja – Ansvarig statistikdirektör: Markku Suur-Kujala

### Täydennetyt ja korjatut tiedot vuonna 1999

Vuoden 1999 täydennetyt ja korjatut sivut on koottu julkaisuun "Luotot, talletukset ja korot, 1999, **täydennetyt ja korjatut tiedot**", Rahoitus 2000:7. Julkaisuun on otettu kunkin kuukauden tilastosta ne sivut, joihin on tullut muutoksia.

### Antolainauksen korkojakautuma 31.12.1999

(Pankkien euromääräinen antolainaus)



# SISÄLLYS

<i>Katsaus</i> .....	4
----------------------	---

## *Taulukot*

### *Kansainväliset korot*

1	Kansainvälisiä korkoja: korot lyhytaikaisilla rahoitusmarkkinoilla kuukausittain.....	6
2	Kansainvälisiä korkoja: korot pitkäaikaisilla rahoitusmarkkinoilla kuukausittain.....	7
<i>Kotimainen anto- ja ottolainaus</i>		
3	Pankkien kotimaiset euroluotot ja -talletukset kauden lopussa, milj. mk ja keskikorot.....	8
4.1	Pankkien kotimaiset, muut kuin euroluotot ja -talletukset kauden lopussa, milj. mk ja keskikorot.....	9
4.2	Muiden luottolaitosten kotimaiset, muut kuin euroluotot kauden lopussa, milj. mk ja keskikorot.....	10
5	Pankkien uudet kotimaiset euroluotot kauden aikana, milj. mk ja keskikorot.....	11
6	Pankkien kotimaiset euroluotot korkosidonnaisuuden mukaan, milj. mk ja keskikorot.....	12
7	Kotitalouksien euroluotot korkosidonnaisuuden mukaan, milj. mk ja keskikorot.....	14
8	Kotitalouksien asuntoluotot korkosidonnaisuuden mukaan, milj. mk ja keskikorot.....	15
9	Kotimaiset eurotalletukset korkosidonnaisuuksittain kauden lopussa, milj. mk ja keskikorot.....	16

### *Joulukuu 1999*

D01	Kotimaiset euroluotot kauden lopussa sektoreittain ja luottotyypeittäin.....	18
D02	Kotimaiset euroluotot kauden aikana sektoreittain ja luottotyypeittäin.....	21
D11	Luotot käyttötarkoituksittain kauden lopussa ja kauden aikana.....	23
D12	Kotimaiset euroluotot kauden lopussa ja kauden aikana toimialoittain.....	24
D41	Luottolaitoksen hallussa olevat raha- ja pääomamarkkinainstrumentit kauden lopussa.....	26
E01	Kotimaiset eurotalletukset kauden lopussa sektoreittain ja tilityypeittäin.....	27
E41	Markkinaottolainaus ja muu varainhankinta kauden lopussa.....	30
F01	Kotimaiset euroluotot korkosidonnaisuuksittain sekä sektoreittain kauden lopussa ja kauden aikana.....	31
F02	Kotimaiset euroluotot kotitalouksille sekä asuntoluotot kauden lopussa ja kauden aikana.....	34
F03	Kotimaiset eurotalletukset korkosidonnaisuuksittain kauden lopussa.....	36

### *Korkojakautumat*

G01	Kotimaisten euroluottojen korkojakautuma sektoreittain, 1000 mk ja keskikorot.....	38
G03	Asuntoluottojen korkojakautuma sektoreittain, 1000 mk ja keskikorot.....	39
G05	Kotimaisten eurotalletusten korkojakautuma sektoreittain, 1000 mk ja keskikorot.....	40
G06	Muut kuin euroluotot ja -talletukset valuutoittain kauden lopussa, 1000 mk ja keskikorot.....	41

<i>Tuoteseloste</i> .....	42
---------------------------	----

<i>Termiluettelo</i> .....	57
----------------------------	----

## *INNEHÅLL*

<i>Oversikt</i> .....	4
-----------------------	---

## *Tabeller*

### *Internationella räntor*

1	Internationella räntor: räntor på den kortfristiga finansmarknaden månatligen.....	6
2	Internationella räntor: räntor på den långfristiga finansmarknaden månatligen.....	7

### *Inhemska ut- och inlåningen*

3	Bankernas inhemska lån och depositioner i euro vid periodens slut, milj. mk och medelräntor.....	8
4.1	Bankernas övriga inhemska lån och depositioner i utländsk valuta exkl. euro vid periodens slut, milj. mk och medelräntor.....	9
4.2	Övriga kreditinstitutens inhemska lån i utländsk valuta exkl. euro vid periodens slut, milj. mk och medelräntor.....	10
5	Bankernas nya inhemska lån i euro under perioden, milj. mk och medelräntor.....	11
6	Bankernas inhemska lån i euro enligt räntebindning, milj. mk och medelräntor.....	12
7	Hushållens lån i euro enligt räntebindning, milj. mk och medelräntor.....	14
8	Hushållens bostadskrediter enligt räntebindning, milj. mk och medelräntor.....	15
9	Inhemska depositioner i euro efter räntebindning vid periodens slut, milj. mk och medelräntor.....	16

### *December 1999*

D01	Inhemska krediter i euro vid periodens slut efter sektor och kredittyp.....	18
D02	Inhemska krediter i euro under periodens slut efter sektor och kredittyp.....	21
D11	Krediter efter användningssyfte vid periodens slut och under perioden.....	23

D12	Inhemska krediter i euro vid periodens slut och under perioden efter näringsgren.....	24
D41	Kreditinstitutens innehav av penning- och kapitalmarknadsinstrument vid periodens slut.....	26
E01	Inhemska depositioner i euro vid periodens slut efter sektor och kontotyp.....	27
E41	Marknadsinlåning och övrig medelanskaffning vid periodens slut.....	30
F01	Inhemska krediter i euro efter räntebindning och sektor vid periodens slut och under perioden.....	31
F02	Inhemska krediter i euro till hushållen samt bostadskrediter vid periodens slut och under perioden.....	34
F03	Inhemska depositioner i euro efter räntebindning vid periodens slut.....	36

### *Räntefördelningar*

G01	Räntefördelningen för utlåningen i euro efter sektor, i 1000 mk och medelräntor.....	38
G03	Räntefördelningen för bostadskrediter efter sektor, i 1000 mk och medelräntor.....	39
G05	Räntefördelningen för inlåningen i euro efter sektor, i 1000 mk och medelräntor.....	40
G06	Övriga valutakrediter och -depositioner (exkl. euro) efter valuta vid periodens slut, i 1000 mk och medelräntor..	41

<i>Produktbeskrivning</i> .....	42
<i>Terminologi</i> .....	57

## **C O N T E N T S**

<i>S u m m a r y</i> .....	4
----------------------------	---

### *T a b l e s*

#### *International interest rates*

1	International interest rates: rates on short-term financial market monthly.....	6
2	International interest rates: rates on long-term financial market monthly.....	7

#### *Domestic lending and borrowing*

3	Domestic banks' loans and deposits in EURO at the end of period, mill. FIM and average interest rates.....	8
4.1	Domestic banks' loans and deposits other than those in EURO at end of period, mill. FIM and average interest rates.....	9
4.2	Domestic loans other than those in EURO of other credit institutions at end of period, mill. FIM and average interest rates.....	10
5	New domestic banks' loans in EURO during the period, mill. FIM and average interest rates.....	11
6	Domestic banks' loans in EURO by interest rate linkage, mill. FIM and average interest rates.....	12
7	Households' loans in EURO by interest rate linkage, mill. FIM and average interest rates.....	14
8	Households' housing loans by interest rate linkage, mill. FIM and average interest rates.....	15
9	Domestic deposits in EURO by interest rate linkage, mill. FIM and average interest rates.....	16

#### *December 1999*

D01	Domestic loans in EURO at the end of period by sector and type of credit.....	18
D02	Domestic loans in EURO during the period by sector and type of credit.....	21
D11	Lending at the end and during the period by purpose.....	23
D12	Domestic loans in EURO at the end of and during the period by industry.....	24
D41	Money and capital market instruments in possession of credit institutions at the end of period.....	26
E01	Domestic deposits in EURO at end of period by sector and type of accounts.....	27
E41	Market-determined deposits and other fund raising at end of period.....	30
F01	Domestic loans in EURO by interest rate linkage and sector at the end of and during the period.....	31
F02	Domestic loans in EURO to households and housing loans at the end of and during the period.....	34
F03	Domestic deposits in EURO by interest rate linkage at the end of period.....	36

#### *Interest distributions*

G01	Interest distribution of domestic lending in EURO by sector, FIM 1000 and average interest rates.....	38
G03	Interest distribution of housing loans by sector, FIM 1000 and average interest rates.....	39
G05	Interest distribution of domestic deposits in EURO by sector, FIM 1000 and average interest rates.....	40
G06	Foreign currency lending and deposits other than those in EURO by foreign currency, FIM 1000 and average interest rates.....	41

<i>Product Description</i> .....	42
<i>Glossary</i> .....	57

## KATSAUS LUOTTOIHIN, TALLETUksiIN JA KORKOIHIN JOULUKUUSSA 1999

Lyhyet ja pitkät korot nousivat kaikissa EU-maissa viime vuoden heinä-joulukuussa

Euroalueen lyhyt rahamarkkinakorko oli joulukuussa 3,44 prosenttia. Korko laski tammi-kesäkuussa 0,54 prosenttiyksikköä, mutta nousi heinä-joulukuussa 0,81 prosenttiyksikköä. Myös muissa EU-maissa lyhyet markkinakorot nousivat hieman heinä-joulukuussa. Iso-Britanniassa lyhyt korko nousi 0,84 prosenttiyksikköä ja Tanskassa 0,57 prosenttiyksikköä.

Euroalueen pitkä rahamarkkinakorko oli joulukuussa 5,30 prosenttia. Korko nousi vuoden aikana 1,35 prosenttiyksikköä. Saksassa pitkä korko nousi vuoden aikana 1,30 prosenttiyksikköä, Iso-Britanniassa 0,88 prosenttiyksikköä ja Suomessa 1,15 prosenttiyksikköä heinä-joulukuussa. Suomen pitkä korko, 4,79 %, oli matalin EU-maiden koroista joulukuussa. Muissa OECD-maissa pitkät korot nousivat keskimäärin noin 0,73 prosenttiyksikköä viime vuoden heinä-joulukuussa.

Uusia kotimaisia euroluottoja myönnettiin elinkeino- ja yritystoiminnalle viime vuonna 28,3 miljardia mk enemmän kuin vuonna 1998

Elinkeino- ja yritystoiminnalle myönnettyjä euromääräisiä pankkiluottoja oli joulukuun lopussa 126,3 miljardia mk ja niiden keskimääräinen korko oli 4,71 prosenttia. Luottoihin sisältyi euromääräisiksi vuoden 1999 alussa muuttuneita valuuttaluottoja noin 7,1 miljardia mk. Maa- ja metsätaloudelle myönnettyjä pankkiluottoja oli 15 miljardia mk ja niiden keskimääräinen korko oli 4,71 prosenttia. Teollisuusluottojen, joita oli joulukuun lopussa 26,5 miljardia mk, korko oli 4,58 prosenttia.

Uusia euroluottoja myönnettiin elinkeino- ja yritystoiminnalle viime vuonna 88,4 miljardia mk ja niiden keskimääräinen korko oli 3,78 prosenttia. Näistä luotoista oli teollisuusluottoja 21,8 miljardia mk ja kiinteistö- ja vuokraustoimialan luottoja 27,9 miljardia mk. Vuonna 1998 uusia markkaluottoja myönnettiin 60,1 miljardia mk ja niiden keskimääräinen korko oli 4,82 prosenttia.

Kotitalouksien nostamien uusien asuntoluottojen korko 4,57 % vuonna 1999

Pankkien kotimaisen euromääräisen antolainauksen, kaikkiaan 353 miljardia markkaa, keskimääräinen korko oli vuoden 1999 lopussa 4,77 prosenttia. Euromääräinen antolainaus kasvoi vuoden aikana 44 miljardia mk. Antolainaukseen sisältyi euromääräisiksi vuoden 1999 alussa muuttuneita valuuttaluottoja noin 7,5 miljardia mk. Uusia kotimaisia euroluottoja ml. valtion varoista välitetyt lainat nostettiin tammi-joulukuussa 223,5 miljardia mk ja näiden luottojen keskimääräinen korko oli 3,88 prosenttia. Vuonna 1998 uusia markkaluottoja nostettiin 177,7 miljardia mk ja niiden keskimääräinen korko oli 4,74 %.

Euromääräisistä luotoista yrityksille myönnettyjä oli joulukuun lopussa 105,2 miljardia mk ja niiden keskimääräinen korko oli 4,51 prosenttia. Uusia euroluottoja yritykset nostivat tammi-joulukuussa 81,1 miljardia mk ja niiden keskimääräinen korko oli 3,62 prosenttia. Edellisen vuoden vastaavana aikana yritykset nostivat uusia markkaluottoja 53,7 miljardia mk.

Kotitalouksille myönnettyjä euroluottoja oli joulukuun lopussa 194 miljardia mk ja niiden keskimääräinen korko oli 5,18 prosenttia. Uusia euroluottoja myönnettiin kotitalouksille tammi-joulukuussa 73,8 miljardia mk ja niiden keskimääräinen korko oli 4,83 prosenttia. Edellisen vuoden vastaavana aikana kotitalouksien uusia markkaluottoja oli 63 miljardia mk ja niiden korko oli 5,69 %. Kotitalouksien euroluotoista oli asunto- luottoja joulukuun lopussa 119,2 miljardia mk ja niiden keskimääräinen korko oli 5,02 prosenttia. Uusia asunto- luottoja kotitaloudet nostivat tammi-joulukuussa 50,2 miljardia mk ja niiden keskimääräinen korko oli 4,57 prosenttia. Näistä luotoista oli euriborkorkoihin sidottuja 51,5 % ja primekorkoihin sidottuja 45,1 %.



Kotimaisista euroluotoista pl. valtion varoista välitetyt peruskorkoon sidottuja oli 5,6 %, euriborkorkoihin sidottuja oli puolet, primekorkoihin sidottuja 28,9 %, ja kiinteäkorkoisia 6,6 %. Vuoden aikana peruskorkosidonnaiset luotot supistuivat 7,4 miljardia mk, euriborkorkosidonnaiset luotot kasvoivat 22 miljardia mk ja primekorkosidonnaiset kasvoivat 14,9 miljardia mk.

**Kotitalouksilla eurotalletuksia 52,6 miljardia mk enemmän kuin euroluottoja pankeissa**

Kotimaisia eurotalletuksia oli joulukuun lopussa 323,2 miljardia mk, mikä on 18,6 miljardia mk enemmän kuin vuoden 1998 joulukuun lopussa. Euromääräiseksi vuoden 1999 alussa muuttuneita valuuttatalletuksia oli noin 2,1 miljardia mk. Eurotalletuksista oli euriborkorkosidonnaisia 19,1 miljardia mk, pankkien omiin viitekorkoihin sidottuja 71,7 miljardia mk ja kiinteäkorkoisia 74,8 miljardia mk. Käyttelytileillä oli eurotalletuksia 213,7 miljardia mk joulukuun lopussa, määräaikaistileillä 60,4 miljardia mk ja muilla tileillä 49,2 miljardia mk. Talletuksista verottomia oli 236,7 miljardia mk. Eurotalletusten keskiprosentti oli joulukuun lopussa 1,25 prosenttia.


Eurotalletuksista oli joulukuun lopussa kotitalouksien talletuksia 246,6 miljardia mk, yritysten talletuksia 48,3 miljardia mk sekä kuntien ja kuntayhtymien talletuksia 5,1 miljardia mk. Kotitalouksien eurotalletukset kasvoivat vuoden aikana 13,4 miljardia mk. Kotitalouksilla oli talletuksia 52,6 miljardia mk enemmän kuin vastaavasti luottoja pankeissa. Sen sijaan yrityksillä oli euromääräisiä pankkiluottoja lähes 56,9 miljardia mk enemmän kuin eurotalletuksia pankeissa. Vuoden 1999 lopussa pankeissa oli euromääräisiä talletuksia 29,8 miljardia mk vähemmän kuin kotimaisia euroluottoja.

**Kotimaiset muut kuin euroluotot ja -talletukset supistuivat viime vuonna**

Kotimaisten muiden kuin euroluottojen kanta oli joulukuun lopussa 8,5 miljardia mk ja luottojen keskiprosentti oli 5,89 %. Luotokanta supistui vuoden aikana 9,2 miljardia mk, mistä noin 7,5 miljardia mk johtui luottojen siirtymisestä euroluottojen kantaan. Luotoista 63 % oli sidottu US-dollariin ja 17 % Ruotsin kruunuun. Vuoden 1991 marraskuusta lähtien, jolloin valuuttaluotokanta oli suurimmillaan, 115,9 miljardia mk, ovat nämä luotot ilman luottojen siirtymistä euroluottoihin supistuneet 99,8 miljardia mk.

Muita kuin kotimaisia eurotalletuksia oli joulukuun lopussa 7,6 miljardia mk ja niiden keskiprosentti oli 3,4 %. Talletukset supistuivat vuoden aikana 3,1 miljardia mk, mistä 2,1 miljardia mk johtui talletusten siirtymisestä eurotalletusten kantaan. Talletuksista 70,5 % oli sidottu US-dollariin ja 10,3 % Ruotsin kruunuun.

## Kotimaiset euroluotot ja -talletukset 31.12.1999, milj. mk



(1) Voittoa tavoittelemattomat yhteisöt, (2) Julkisyhteisöt pl. valtio yhteensä

**Taulukko 1. Kansainvälisiä korkoja: korot lyhytaikaisilla rahoitusmarkkinoilla kuukausittain**

	1999																		
	VII	VIII	IX	X	XI	XII	I	II	III	IV	V	VI	VII	VIII	IX	X	XI	XII	
<b>EU-maat</b>																			
Saksa	3,54	3,50	3,49	3,57	3,63	3,38													
Iso-Britannia	7,71	7,66	7,37	7,13	6,88	6,37	5,79	5,42	5,29	5,23	5,25	5,12	5,07	5,17	5,32	5,94	5,78	5,96	
Ranska	3,56	3,56	3,54	3,56	3,59	3,32													
Kreikka	11,50	13,20	11,60	11,00	10,50	10,40	11,70	10,70	10,10	10,10	9,90	10,10	10,10	10,10	10,00	10,30	11,00	9,80	
Italia	4,88	4,89	4,97	4,53	3,95	3,38													
Espanja	4,33	4,35	4,25	3,99	3,80	3,36													
Alankomaat	3,50	3,44	3,35	3,32	3,42	3,33													
Belgia	3,62	3,53	3,46	3,47	3,56	3,30													
Portugali	4,34	4,35	4,32	4,00	3,75	3,43													
Ruotsi	4,11	4,19	4,19	4,17	3,79	3,42	3,27	3,14	3,13	2,87	2,92	2,97	3,01	3,00	3,05	3,23	3,38	3,41	
Itävalta	3,61	3,59	3,55	3,57	3,60	3,40													
Tanska	4,08	4,45	4,75	4,49	4,26	4,05	3,49	3,50	3,21	3,94	3,03	3,00	3,12	3,04	3,27	3,70	3,74	3,57	
Suomi	3,67	3,61	3,54	3,54	3,61	3,37													
Irlanti	6,19	6,08	5,42	4,01	3,67	3,22													
Euroalueen korko	3,80	3,81	3,73	3,63	3,51	3,17	3,14	3,09	3,05	2,70	2,58	2,63	2,68	2,70	2,73	3,38	3,47	3,44	
<b>Muut OECD-maat</b>																			
Sveitsi	1,98	1,71	1,46	1,23	1,45	1,42	1,17	1,15	1,20	0,93	0,91	1,00	1,09	1,03	1,10	2,11	1,93		
Norja	5,35	6,74	8,03	7,92	7,96	8,24	7,72	7,27	6,88	6,55	6,66	6,48	6,35	6,09	5,97	6,37	6,15	6,97	
Islanti	7,30	7,30	7,50	7,50	7,60	7,60	7,60	8,00	7,90	8,00	8,10	8,50	8,50	8,50	9,30	9,50	9,60	9,80	
Tsekin tasavalta	14,50	14,20	13,80	13,20	11,30	10,10	8,50	8,20	7,60	7,10	7,00	7,00	6,60	6,50	6,30	6,20	5,90	5,60	
Puola	18,63	17,37	17,25	16,14	13,90	13,57	13,58	12,01	12,39	12,36	12,24	12,25	12,33	12,55	12,38	13,66	15,68	16,21	
Unkari	17,50	16,20	16,60	18,70	17,40	17,20	15,80	15,30	15,30	15,40	14,90	14,70	14,60	14,40	14,00	14,00	14,00		
Yhdysvallat	5,59	5,58	5,41	5,21	5,24	5,14	4,89	4,90	4,91	4,88	4,92	5,13	5,24	5,41	5,50	6,13	6,00	6,05	
Kanada	5,02	5,15	5,59	5,27	5,13	4,99	4,99	5,02	5,00	4,71	4,58	4,80	4,77	4,89	4,81	5,00	5,03		
Meksiko	22,04	25,22	41,03	37,49	34,30	34,35	32,27	28,72	23,86	21,05	21,02	21,35	20,78	21,48	21,34	20,30	18,68	17,65	
Japani	0,74	0,73	0,55	0,61	0,63	0,62	0,69	0,58	0,20	0,19	0,08	0,07	0,08	0,07	0,12	0,28	0,34	0,26	
Korea	14,00	11,20	10,40	8,10	7,70	7,70	7,00	6,70	6,60	6,20	6,20	6,30	6,80	7,20	7,50	7,30	6,90	7,20	
Australia	5,17	5,19	5,03	4,83	4,88	4,80	4,79	4,77	4,81	4,76	4,86	4,93	4,89	4,92	5,01	5,31	5,44	5,65	
Uusi Seelanti	7,75	6,79	5,79	4,85	4,50	4,38	4,47	4,30	4,59	4,64	4,67	4,76	4,72	4,77	4,94	5,10	5,35	5,67	

Korot ovat julkaisuista "OECD Financial Statistics" ja "OECD Main Economic Indicators". Kuvatut korot ovat kolmen kuukauden rahamarkkinakorkoja.

Taulukko 2. Kansainvälisiä korkoja: korot pitkäaikaisilla rahoitusmarkkinoilla kuukausittain

	1999																		
	VII	VIII	IX	X	XI	XII	I	II	III	IV	V	VI	VII	VIII	IX	X	XI	XII	
<b>EU- maat</b>																			
Saksa	4,70	4,40	4,10	4,10	4,10	3,90	3,70	3,90	4,00	3,90	4,00	4,40	4,70	4,90	5,00	5,30	5,00	5,20	
Iso-Britannia	5,75	5,54	5,12	5,00	4,91	4,50	4,29	4,45	4,66	4,59	4,91	5,16	5,33	5,38	5,65	5,83	5,28	5,38	
Ranska	4,91	4,61	4,39	4,51	4,43	4,41	4,13	4,42	4,39	4,25	4,45	4,94	5,08	5,17	5,35	5,67	5,66	5,81	
Kreikka						7,2	6,30	6,00	6,00	5,80	5,80	6,00	6,40	6,70	6,60	7,00			
Italia	4,97	4,79	4,53	4,49	4,38	4,00	3,92	4,05	4,27	4,11	4,28	4,62	4,94	5,13	5,28	5,52	5,25	5,36	
Espanja	4,77	4,57	4,24	4,13	4,08	3,71	3,54	3,64	3,86	3,57	3,69	4,10	4,48	4,74	4,89	5,16	4,92	5,01	
Alankomaat	4,76	4,53	4,19	4,14	4,18	3,95	3,80	3,93	4,14	3,99	4,19	4,51	4,82	5,03	5,21	5,45	5,18	5,28	
Belgia	4,82	4,61	4,29	4,23	4,32	4,08	3,90	4,02	4,21	4,05	4,21	4,57	4,87	5,12	5,30	5,60	5,31	5,40	
Portugali	4,95	4,76	4,46	4,44	4,43	4,12	3,15	4,01	4,24	4,12	4,30	4,64	4,99	5,25	5,44	5,64	5,37		
Ruotsi	4,88	4,80	4,76	4,72	4,55	4,25	4,02	4,18	4,44	4,24	4,50	4,87	5,26	5,49	5,69	5,92	5,56	5,59	
Itävalta	4,83	4,62	4,31	4,30	4,33	4,05	3,84	3,98	4,16	4,03	4,21	4,54	4,87	5,10	5,27	5,53	5,27	5,35	
Tanska	4,91	4,82	4,58	4,68	4,39	4,24	3,99	4,42	4,37	4,25	4,56	4,93	5,22	5,41	5,62	5,63	5,57	5,64	
Suomi	4,56	4,37	4,06	3,98	3,96	3,64	3,40	3,51	3,63	3,37	3,42	3,78	4,15	4,45	4,60	4,93	4,72	4,79	
Irlanti	5,06	4,59	4,22	4,35	4,16	3,99	3,84	4,18	4,10	3,89	4,34	4,78	5,06	5,17	5,37	5,44	5,46	5,60	
Euroalueen korko	4,82	4,59	4,27	4,25	4,24	3,95	3,82	3,98	4,18	4,04	4,21	4,53	4,86	5,06	5,24	5,47	5,18	5,30	
<b>Muut OECD-maat</b>																			
Sveitsi	2,96	2,76	2,71	2,52	2,42	2,39	2,62	2,62	2,65	2,52	2,67	3,02	3,06	3,16	3,40	3,63	3,57		
Norja	5,40	5,47	5,44	5,48	5,48	5,33	5,01	4,75	4,92	4,69	4,98	5,45	5,81	5,97	6,03	6,27	6,02	6,07	
Islanti	7,80	7,70	7,40	7,30	7,40	7,50	7,10	7,80	7,90	8,20	8,40	8,40	8,30	8,70	9,20	9,70	9,80	9,60	
Yhdysvallat	5,76	5,64	5,34	5,24	5,43	5,29	5,39	5,60	5,81	5,77	6,04	6,31	6,22	6,37	6,43	6,60	6,42	6,63	
Kanada	5,46	5,65	5,39	5,17	5,39	5,07	5,13	5,26	5,34	5,26	5,51	5,70	5,61	5,85	5,88	6,26	6,15	6,22	
Japani	1,68	1,50	1,10	0,88	0,98	1,49	1,91	2,12	1,82	1,56	1,33	1,63	1,70	1,88	1,76	1,69	1,82	1,77	
Korea	12,20	11,70	11,90	9,80	8,70	7,60	7,50	8,60	8,20	7,30	8,20	8,20	8,40	9,20	9,80	9,30	9,90	10,10	
Australia	5,53	5,91	5,08	4,94	5,03	5,01	5,02	5,55	5,49	5,51	6,00	6,27	6,24	6,35	6,30	6,63	6,64	6,96	
Uusi Seelanti	6,11	6,31	5,66	5,39	5,57	5,44	5,43	5,62	5,84	5,71	6,12	6,51	6,54	6,88	6,91	7,11	7,02	7,17	

Korot ovat julkaisuista "OECD Financial Statistics" ja "OECD Main Economic Indicators". Kuvatut korot ovat valtion pitkäaikaisien obligaatioiden jälkimmäisten korkoja.

**Taulukko 3. Pankkien kotimaiset euroluotot ja -talletukset kauden lopussa, milj. mk ja keskikorot**

	31.1.1999		28.2.1999		31.3.1999		30.4.1999		31.5.1999		30.6.1999	
	Milj. mk	Korko %	Milj. mk	Korko %	Milj. mk	Korko %	Milj. mk	Korko %	Milj. mk	Korko %	Milj. mk	Korko %
<b>A. Euroluotot (Antolainaus I ja valtion varoista välitetyt lainat)</b>												
1. Muut luottolaitokset	25 218	3,70	25 874	3,62	26 516	3,47	27 296	3,32	27 782	3,19	28 168	3,07
2. Yleisö yhteensä	289 162	5,28	291 017	5,16	294 173	5,07	295 271	4,98	298 973	4,86	304 397	4,66
-Yritykset	98 024	4,72	98 617	4,63	100 542	4,53	99 575	4,43	101 571	4,29	103 627	4,07
-Rahoituslaitokset	1 734	3,72	1 789	3,73	1 705	3,75	1 877	3,55	1 396	3,46	1 846	3,61
- Voittoja tavoittelemattomat yhteisöt	15 102	4,93	15 117	4,84	15 028	4,76	15 195	4,68	15 402	4,57	15 654	4,41
-Kotitaloudet	174 302	5,64	175 494	5,49	176 898	5,41	178 624	5,33	180 604	5,22	183 270	5,03
3. Julkisyhteisöt (pl. valtio) yhteensä	4 697	4,25	4 642	4,18	4 526	4,10	4 486	4,00	4 412	3,93	4 129	3,86
-Kunnat	4 643	4,23	4 589	4,16	4 473	4,08	4 432	3,97	4 358	3,90	4 075	3,84
-Työeläkelaitokset	33	7,44	33	7,44	33	7,44	34	7,44	34	7,08	34	7,45
- Muut julkisyhteisöt	21	4,58	20	4,26	20	4,26	20	4,26	20	4,26	20	3,65
<b>(1+2+3) Euroluotot yhteensä</b>	<b>319 077</b>	<b>5,14</b>	<b>321 533</b>	<b>5,02</b>	<b>325 215</b>	<b>4,93</b>	<b>327 053</b>	<b>4,83</b>	<b>331 167</b>	<b>4,71</b>	<b>336 694</b>	<b>4,52</b>
<b>B. Eurotalletukset</b>												
1. Muut luottolaitokset	970	1,22	889	1,40	927	1,24	980	1,26	898	1,13	915	0,95
2. Yleisö yhteensä	295 539	1,29	292 587	1,26	295 649	1,26	297 234	1,24	300 438	1,22	306 331	1,10
-Yritykset	44 386	1,04	41 234	1,02	45 314	1,10	44 884	0,96	47 052	0,90	51 303	0,89
-Rahoituslaitokset	2 599	1,69	2 662	1,71	2 736	1,28	2 645	1,38	2 752	1,34	3 103	1,27
- Voittoja tavoittelemattomat yhteisöt	13 212	1,36	13 345	1,32	13 245	1,09	13 704	1,22	14 275	1,13	14 035	1,08
-Kotitaloudet	235 342	1,33	235 346	1,29	234 354	1,28	236 001	1,29	236 359	1,28	237 890	1,15
3. Julkisyhteisöt (pl. valtio) yhteensä	9 648	2,38	9 292	2,41	10 857	2,36	11 165	2,27	11 396	2,13	9 975	2,13
-Kunnat	4 994	1,76	4 875	1,88	6 128	1,83	6 147	1,89	6 720	1,71	5 746	1,62
-Työeläkelaitokset	2 911	3,41	2 841	3,30	2 791	3,51	2 828	3,25	2 609	3,31	2 678	3,33
- Muut julkisyhteisöt	1 743	2,47	1 576	2,46	1 938	2,38	2 190	2,06	2 067	2,01	1 551	1,97
<b>(1+2+3) Eurotalletukset yhteensä</b>	<b>306 157</b>	<b>1,32</b>	<b>302 768</b>	<b>1,30</b>	<b>307 433</b>	<b>1,30</b>	<b>309 379</b>	<b>1,28</b>	<b>312 732</b>	<b>1,25</b>	<b>317 221</b>	<b>1,13</b>

Korjatut tiedot - Korrigerade uppgifter - Revised data



**Taulukko 3. Pankkien kotimaiset euroluotot ja -talletukset kauden lopussa, milj. mk ja keskikorot**

	31.7.1999		31.8.1999		30.9.1999		31.10.1999		30.11.1999		31.12.1999	
	Milj. mk	Korko %	Milj. mk	Korko %	Milj. mk	Korko %	Milj. mk	Korko %	Milj. mk	Korko %	Milj. mk	Korko %
<b>A. Euroluotot (Antolainaus I ja valtion varoista välitetyt lainat)</b>												
1. Muut luottolaitokset	28 472	3,02	28 703	3,02	29 387	3,04	29 815	3,17	30 622	3,32	31 082	3,46
2. Yleisö yhteensä	306 719	4,58	309 425	4,57	310 537	4,57	314 512	4,63	316 094	4,82	317 947	4,91
-Yritykset	103 341	4,02	104 017	4,02	103 380	4,03	104 687	4,14	104 795	4,31	105 213	4,49
-Rahoituslaitokset	1 935	3,65	1 603	3,52	1 532	3,41	1 851	3,63	2 249	4,04	2 060	4,08
- Voittoa tavoittelemattomat yhteisöt	15 977	4,21	15 805	4,20	15 963	4,21	16 230	4,22	16 532	4,34	16 673	4,43
-Kotitaloudet	185 466	4,94	188 000	4,92	189 662	4,89	191 744	4,95	192 518	5,15	194 001	5,18
3. Julkisyhteisöt (pl. valtio) yhteensä	4 098	3,83	4 053	3,76	4 026	3,75	4 072	3,84	4 074	3,94	4 002	4,05
-Kunnat	4 042	3,80	4 000	3,73	3 973	3,72	4 018	3,81	4 020	3,91	3 949	4,02
-Työeläkelaitokset	34	7,45	33	7,13	33	7,13	54	5,82	54	5,82	53	5,83
- Muut julkisyhteisöt	22	3,70	20	3,65	20	3,65	0	4,41	0	4,41	0	5,99
<b>(1+2+3) Euroluotot yhteensä</b>	<b>339 289</b>	<b>4,44</b>	<b>342 181</b>	<b>4,43</b>	<b>343 950</b>	<b>4,43</b>	<b>348 399</b>	<b>4,50</b>	<b>350 790</b>	<b>4,68</b>	<b>353 031</b>	<b>4,77</b>
<b>B. Eurotalletukset</b>												
1. Muut luottolaitokset	1 397	1,63	1 435	1,55	701	0,44	819	0,62	715	0,53	942	0,71
2. Yleisö yhteensä	308 793	1,11	303 265	1,11	302 246	1,11	306 698	1,12	306 420	1,20	312 153	1,21
-Yritykset	53 037	0,92	46 937	0,90	44 563	0,84	48 074	0,95	49 050	1,14	48 301	1,18
-Rahoituslaitokset	2 606	1,54	2 967	1,52	4 155	1,61	5 284	1,47	5 006	1,89	3 897	2,02
- Voittoa tavoittelemattomat yhteisöt	14 225	1,07	15 021	0,99	13 615	1,07	13 673	1,10	13 722	1,25	13 343	1,35
-Kotitaloudet	238 925	1,14	238 340	1,15	239 913	1,15	239 667	1,15	238 642	1,19	246 612	1,19
3. Julkisyhteisöt (pl. valtio) yhteensä	9 947	2,15	10 998	2,12	10 051	2,10	10 903	2,14	9 868	2,41	10 144	2,36
-Kunnat	5 624	1,64	5 950	1,67	5 541	1,62	5 559	1,63	5 056	1,91	5 108	2,05
-Työeläkelaitokset	2 554	3,34	2 718	3,15	2 527	3,20	2 472	3,18	2 610	3,07	3 084	2,69
- Muut julkisyhteisöt	1 769	2,05	2 330	2,04	1 983	2,04	2 872	2,24	2 202	2,79	1 952	2,63
<b>(1+2+3) Eurotalletukset yhteensä</b>	<b>320 137</b>	<b>1,14</b>	<b>315 698</b>	<b>1,14</b>	<b>312 998</b>	<b>1,14</b>	<b>318 420</b>	<b>1,16</b>	<b>317 003</b>	<b>1,24</b>	<b>323 239</b>	<b>1,25</b>

Korjatut tiedot - Korrigerade uppgifter - Revised data

**Taulukko 4.1 Pankkien kotimaiset, muut kuin euroluotot ja -talletukset kauden lopussa, milj. mk ja keskikorot**

	31.7.1999		31.8.1999		30.9.1999		31.10.1999		30.11.1999		31.12.1999	
	Milj. mk	Korko %	Milj. mk	Korko %	Milj. mk	Korko %	Milj. mk	Korko %	Milj. mk	Korko %	Milj. mk	Korko %
<b>A. Muut kuin euroluotot (Antolainaus I)</b>												
Säästöpankit	11	4,81	11	4,79	11	4,78	11	5,10	8	5,04	8	5,09
Osuuspankit	0	0,00	0	0,00	0	0	0	0	0	0	0	0
Liikepankit	8757	5,12	8532	5,25	8491	5,35	8544	5,47	9080	5,55	7690	5,85
Ulkomaiset pankit	773	5,50	818	5,68	767	5,74	771	5,93	830	6,06	763	6,32
<b>Yhteensä</b>	<b>9 541</b>	<b>5,15</b>	<b>9 361</b>	<b>5,28</b>	<b>9 269</b>	<b>5,38</b>	<b>9 326</b>	<b>5,51</b>	<b>9 918</b>	<b>5,59</b>	<b>8 461</b>	<b>5,89</b>
<b>Luotonsaajasektorit</b>												
1. Muut luottolaitokset	130	5,13	131	5,08	134	5,13	134	5,30	147	5,25	197	5,38
2. Yleisö yhteensä	9 324	5,15	9 146	5,28	9 054	5,39	9 117	5,51	9 698	5,59	8 195	5,91
3. Julkisyhteisöt (pl. valtio) yhteensä	87	5,52	84	5,62	81	5,66	75	5,81	73	5,87	69	5,94
<b>B. Muut kuin euroluotokset</b>												
Säästöpankit	93	1,90	91	1,90	87	1,98	94	2,00	96	2,34	86	1,58
Osuuspankit	158	2,10	163	2,13	162	2,07	163	2,00	150	1,39	147	1,45
Liikepankit	6 592	3,02	6 741	3,06	6 060	3,00	5 761	2,79	6 573	3,27	6 994	3,45
Ulkomaiset pankit	383	3,07	540	3,82	686	3,74	626	3,60	412	3,62	347	3,55
<b>Yhteensä</b>	<b>7 226</b>	<b>2,99</b>	<b>7 535</b>	<b>3,08</b>	<b>6 995</b>	<b>3,04</b>	<b>6 644</b>	<b>2,84</b>	<b>7 231</b>	<b>3,24</b>	<b>7 574</b>	<b>3,4</b>
<b>Tallettajasektorit</b>												
1. Muut luottolaitokset	27	3,20	87	4,55	88	4,21	165	4,68	171	4,79	61	4,35
2. Yleisö yhteensä	7 173	2,99	7 428	3,06	6 882	3,03	6 445	2,79	6 997	3,20	7 494	3,39
3. Julkisyhteisöt (pl. valtio) yhteensä	26	2,58	20	2,60	25	2,28	34	2,89	63	3,15	19	3,21

**Taulukko 4.2. Muiden luottolaitosten kotimaiset, muut kuin euroluotot kauden lopussa, milj. mk ja keskikorot**

Luotot yhteensä	1 312	5,58	2369	5,94
<b>Luotonsaajasektorit</b>				
1. Muut luottolaitokset	0	0	0	0
2. Yleisö yhteensä	1 304	5,59	2 364	5,94
3. Julkisyhteisöt (pl. valtio) yhteensä	8	4,07	5	4,68



**Taulukko 6. Pankkien kotimaiset euroluotot korkosidonnaisuuden mukaan, milj. mk ja keskikorot**

	31.1.1999		28.2.1999		31.3.1999		30.4.1999		31.5.1999		30.6.1999	
	Milj. mk	Korko %	Milj. mk	Korko %	Milj. mk	Korko %	Milj. mk	Korko %	Milj. mk	Korko %	Milj. mk	Korko %
<b>A. Uudet luotot (Antolainaus I)</b>												
Peruskorko	665	3,52	80	3,85	79	3,89	68	3,92	69	3,99	146	3,33
Euriborkorot(2)	8 134	4,13	8 302	4,10	10 445	4,08	10 263	3,83	11 421	3,71	13 249	3,68
- 1 kk euribor	639	3,67	646	3,64	842	3,57	608	3,21	1 206	3,52	1 838	3,04
- 3 kk euribor	3 937	3,84	3 073	3,78	3 868	3,71	3 837	3,45	3 691	3,30	3 844	3,36
- 6 kk euribor	860	4,20	983	3,90	1 514	4,08	1 170	3,69	1 709	3,37	2 596	3,55
- 12 kk euribor	2 611	4,68	3 554	4,51	4 150	4,52	4 545	4,28	4 811	4,21	4 954	4,25
Pankkien primekorot	3 057	4,79	2 115	5,02	2 156	4,93	2 139	4,85	1 914	4,99	2 480	4,62
Pankkien muut viitekorot	483	4,20	715	4,73	144	4,89	280	3,56	264	3,37	1 071	3,02
Kiinteät korot	1 512	4,13	1 617	4,17	1 905	3,97	2 146	3,66	1 295	4,02	1 505	3,62
Muut korot ja tilastollinen ero	1 875	4,13	2 690	3,42	5 553	3,39	4 612	3,02	4 588	2,91	8 242	2,47
<b>Yhteensä</b>	<b>15 726</b>	<b>4,17</b>	<b>15 519</b>	<b>4,14</b>	<b>20 282</b>	<b>3,99</b>	<b>19 508</b>	<b>3,73</b>	<b>19 551</b>	<b>3,67</b>	<b>26 693</b>	<b>3,36</b>
<b>B. Kanta (Antolainaus I)</b>												
Peruskorko	26 290	5,13	25 699	5,11	24 885	5,09	24 285	5,07	23 186	5,06	22 545	5,03
Euriborkorot(2)	149 329	5,05	151 947	4,95	155 206	4,84	159 256	4,69	164 620	4,53	169 231	4,39
- 1 kk euribor	5 953	4,96	5 718	4,97	5 903	4,86	5 716	4,54	6 110	4,38	7 448	4,13
- 3 kk euribor	56 091	4,93	55 910	4,79	56 055	4,65	55 571	4,50	55 928	4,32	55 088	4,18
- 6 kk euribor	32 103	4,63	32 439	4,54	32 604	4,45	33 300	4,30	34 572	4,10	35 363	3,96
- 12 kk euribor	54 776	5,44	57 509	5,34	60 232	5,23	64 300	5,08	67 609	4,93	71 045	4,80
Pankkien primekorot	86 141	5,56	86 041	5,32	86 364	5,29	85 422	5,28	85 012	5,15	85 082	4,88
Pankkien muut viitekorot	4 955	5,07	4 597	5,07	5 139	5,03	4 281	4,68	3 548	4,79	4 068	4,70
Kiinteät korot	18 690	4,93	19 406	4,90	20 055	4,81	21 194	4,69	21 867	4,64	22 120	4,54
Muut korot ja tilastollinen ero	29 037	4,73	29 213	4,68	28 879	5,56	28 165	4,30	28 514	4,31	29 224	3,82
<b>Yhteensä</b>	<b>314 442</b>	<b>5,16</b>	<b>316 903</b>	<b>5,04</b>	<b>320 591</b>	<b>4,94</b>	<b>322 603</b>	<b>4,84</b>	<b>326 747</b>	<b>4,72</b>	<b>332 270</b>	<b>4,52</b>

Korjatut tiedot - Korrigerade uppgifter - Revised data



**Taulukko 6. Pankkien kotimaiset euroluotot korkosidonnaisuuden mukaan, milj. mk ja keskikorot**

	31.7.1999		31.8.1999		30.9.1999		31.10.1999		30.11.1999		31.12.1999	
	Milj. mk	Korko %	Milj. mk	Korko %	Milj. mk	Korko %	Milj. mk	Korko %	Milj. mk	Korko %	Milj. mk	Korko %
<b>A. Uudet luotot (Antolainaus I)</b>												
Peruskorko	57	3,44	59	3,52	78	3,38	86	3,28	111	2,89	177	3,02
Euriborkorot(2)	8 070	3,76	5 980	3,84	7 187	3,70	6 890	4,02	6 435	4,13	9 171	4,22
- 1 kk euribor	381	3,37	270	3,38	577	3,10	523	3,16	1 005	3,24	793	3,80
- 3 kk euribor	3 451	3,28	3 022	3,43	3 805	3,44	3 489	3,88	2 925	4,19	5 598	4,06
- 6 kk euribor	1 020	3,82	583	4,10	866	3,84	1 118	4,08	1 163	4,08	1 176	4,22
- 12 kk euribor	3 083	4,35	2 102	4,43	1 939	4,63	1 727	4,53	1 293	4,74	1 561	4,98
Pankkien primekorot	2 680	4,68	4 244	4,62	4 950	4,39	4 788	4,68	4 610	5,00	5 296	5,00
Pankkien muut viitekortit	862	2,76	86	3,76	140	4,15	115	3,69	193	4,32	390	4,99
Kiinteät korot	992	4,29	1 092	4,45	1 135	3,35	1 249	4,44	1 319	4,71	2 277	3,43
Muut korot ja tilastollinen ero	3 977	3,00	3 287	3,01	3 044	2,94	4 197	3,46	3 566	3,64	7 060	3,30
<b>Yhteensä</b>	<b>16 638</b>	<b>3,71</b>	<b>14 748</b>	<b>3,92</b>	<b>16 534</b>	<b>3,75</b>	<b>17 325</b>	<b>4,09</b>	<b>16 234</b>	<b>4,31</b>	<b>24 371</b>	<b>4,05</b>
<b>B. Kanta (Antolainaus I)</b>												
Peruskorko	22 163	4,32	21 821	4,32	21 237	4,30	20 818	4,28	20 097	4,27	19 641	4,26
Euriborkorot(2)	171 152	4,36	171 828	4,34	172 371	4,33	173 018	4,43	173 782	4,54	174 208	4,68
- 1 kk euribor	7 391	4,15	7 183	4,14	7 566	4,06	7 610	4,20	7 639	4,61	6 838	4,95
- 3 kk euribor	55 131	4,15	55 472	4,16	55 454	4,19	55 320	4,41	56 539	4,59	58 350	4,78
- 6 kk euribor	35 713	3,93	35 279	3,92	35 366	3,92	35 548	4,03	35 442	4,17	35 342	4,38
- 12 kk euribor	72 548	4,75	73 532	4,70	73 557	4,68	74 118	4,67	73 742	4,68	73 322	4,73
Pankkien primekorot	86 116	4,87	88 666	4,85	91 653	4,83	94 975	4,88	97 334	5,28	100 882	5,27
Pankkien muut viitekortit	3 763	4,77	3 597	4,79	3 677	4,70	4 367	4,65	4 396	5,01	4 098	5,13
Kiinteät korot	22 369	4,53	22 742	4,51	22 748	4,52	23 187	4,52	23 186	4,52	23 067	4,48
Muut korot ja tilastollinen ero	29 299	3,78	29 091	3,75	27 820	3,73	27 646	3,80	27 767	3,90	26 876	4,17
<b>Yhteensä</b>	<b>334 862</b>	<b>4,45</b>	<b>337 745</b>	<b>4,44</b>	<b>339 506</b>	<b>4,43</b>	<b>344 011</b>	<b>4,50</b>	<b>346 562</b>	<b>4,69</b>	<b>348 772</b>	<b>4,78</b>

☐ Korjatut tiedot - Korrigerade uppgifter - Revised data

**Taulukko 7. Koitalouksien euroluotot korkosidonnaisuuden mukaan, milj. mk ja keskikorot**

	31.7.1999		31.8.1999		30.9.1999		31.10.1999		30.11.1999		31.12.1999	
	Milj. mk	Korko %	Milj. mk	Korko %	Milj. mk	Korko %	Milj. mk	Korko %	Milj. mk	Korko %	Milj. mk	Korko %
<b>A. Uudet luotot (Antolainaus I)</b>												
Peruskorko	54	3,40	58	3,51	75	3,40	72	3,35	71	3,37	141	3,10
Euriborkorot	3 339	4,60	2 286	4,74	1 889	4,78	1 457	5,08	1 351	5,16	1 329	5,23
- 1 kk euribor	21	4,45	14	4,39	20	4,31	24	4,46	33	4,73	58	4,74
- 3 kk euribor	508	5,10	522	5,03	582	4,91	377	5,57	389	5,53	427	5,56
- 6 kk euribor	349	4,53	223	4,76	175	4,85	165	5,11	157	5,04	184	5,14
- 12 kk euribor	2 460	4,51	1 527	4,65	1 111	4,70	891	4,89	772	5,01	658	5,09
Pankkien primekorot	2 353	4,75	3 917	4,64	4 282	4,65	4 302	4,72	4 078	5,01	3 924	5,16
Pankkien muut viitekorot	5	5,40	3	5,09	3	5,35	2	5,75	3	5,09	2	5,91
Kiinteät korot	180	6,95	217	6,62	185	6,76	153	7,18	206	6,16	277	5,77
Muut korot ja tilastollinen ero	40	5,07	22	5,40	22	5,51	27	5,37	19	5,72	13	5,81
<b>Yhteensä</b>	<b>5 971</b>	<b>4,73</b>	<b>6 503</b>	<b>4,74</b>	<b>6 456</b>	<b>4,73</b>	<b>6 013</b>	<b>4,85</b>	<b>5 728</b>	<b>5,07</b>	<b>5 686</b>	<b>5,16</b>
<b>B. Kanta (Antolainaus I)</b>												
Peruskorko	15 836	4,43	15 606	4,42	15 270	4,41	14 999	4,39	14 370	4,39	14 113	4,38
Euriborkorot	81 070	4,99	81 483	4,96	81 151	4,94	80 834	5,01	80 242	5,07	79 665	5,15
- 1 kk euribor	720	5,53	732	5,50	725	5,43	726	5,50	764	5,85	834	5,98
- 3 kk euribor	15 145	5,31	15 191	5,33	15 133	5,33	15 029	5,56	14 920	5,79	14 786	6,00
- 6 kk euribor	9 536	4,87	9 514	4,86	9 442	4,87	9 372	4,99	9 255	5,12	9 147	5,27
- 12 kk euribor	55 663	4,92	56 040	4,88	55 845	4,85	55 701	4,85	55 297	4,86	54 890	4,89
Pankkien primekorot	73 206	4,96	75 635	4,94	78 423	4,92	81 356	4,98	83 651	5,37	85 963	5,37
Pankkien muut viitekorot	451	5,40	448	5,41	437	5,39	427	5,81	420	5,87	424	6,25
Kiinteät korot	2 979	5,58	3 062	5,55	3 122	5,53	3 112	5,50	3 111	5,42	3 216	5,33
Muut korot ja tilastollinen ero	7 675	5,43	7 513	5,40	7 000	5,38	6 814	5,37	6 654	5,35	6 548	5,32
<b>Yhteensä</b>	<b>181 217</b>	<b>4,96</b>	<b>183 747</b>	<b>4,94</b>	<b>185 403</b>	<b>4,92</b>	<b>187 542</b>	<b>4,97</b>	<b>188 448</b>	<b>5,17</b>	<b>189 929</b>	<b>5,20</b>

Taulukko 8. Kotitalouksien asuntoluotot korkosidonnaisuuden mukaan, milj. mk ja keskikorot

	31.7.1999		31.8.1999		30.9.1999		31.10.1999		30.11.1999		31.12.1999	
	Milj. mk	Korko %	Milj. mk	Korko %	Milj. mk	Korko %	Milj. mk	Korko %	Milj. mk	Korko %	Milj. mk	Korko %
<b>A. Uudet luotot (Antolainaus I)</b>												
Peruskorko	36	3,51	43	3,43	55	3,31	55	3,25	57	3,32	69	3,16
Euriborokorot(2)	2 400	4,39	1 510	4,51	1 175	4,53	900	4,76	785	4,85	639	4,90
- 1 kk euribor	9	3,97	7	3,94	9	3,88	8	3,83	10	4,14	5	5,02
- 3 kk euribor	126	4,22	140	4,18	163	4,12	101	4,69	82	4,89	80	4,86
- 6 kk euribor	204	4,32	138	4,42	104	4,52	95	4,74	86	4,82	94	4,82
- 12 kk euribor	2 061	4,42	1 226	4,57	899	4,61	696	4,78	607	4,86	459	4,92
Pankkien primekorot	1 617	4,54	2 728	4,50	3 150	4,50	3 163	4,56	3 012	4,83	2 626	4,96
Pankkien muut viitekorot	2	5,15	3	5,01	2	5,12	1	5,47	1	5,50	1	4,83
Kiinteät korot	63	4,80	82	4,82	72	4,88	43	5,30	35	5,12	27	4,94
Muut korot ja tilastollinen ero	22	5,37	15	5,49	16	5,53	14	5,73	13	5,81	13	5,64
<b>Yhteensä</b>	<b>4 140</b>	<b>4,45</b>	<b>4 381</b>	<b>4,50</b>	<b>4 470</b>	<b>4,50</b>	<b>4 176</b>	<b>4,60</b>	<b>3 903</b>	<b>4,82</b>	<b>3 375</b>	<b>4,91</b>
<b>B. Kanta (Antolainaus I)</b>												
Peruskorko	11 736	4,26	11 514	4,25	11 260	4,24	11 085	4,23	10 552	4,22	10 347	4,21
Euriborokorot(2)	54 931	4,80	55 290	4,77	55 220	4,75	55 079	4,78	54 698	4,82	54 315	4,87
- 1 kk euribor	88	4,17	95	4,11	102	4,06	105	4,19	113	4,46	115	4,91
- 3 kk euribor	3 457	4,60	3 489	4,61	3 546	4,61	3 546	4,83	3 523	5,05	3 497	5,29
- 6 kk euribor	5 969	4,67	5 963	4,66	5 924	4,66	5 895	4,79	5 834	4,92	5 803	5,05
- 12 kk euribor	45 413	4,84	45 739	4,80	45 644	4,77	45 528	4,78	45 225	4,79	44 896	4,81
Pankkien primekorot	52 093	4,86	53 864	4,84	56 050	4,82	58 328	4,87	60 154	5,26	61 841	5,25
Pankkien muut viitekorot	269	5,09	265	5,09	259	5,09	254	5,58	250	5,59	246	6,07
Kiinteät korot	1 782	5,18	1 834	5,16	1 868	5,14	1 872	5,15	1 860	5,16	1 858	5,16
Muut korot ja tilastollinen ero	2 561	6,13	2 453	6,09	2 297	6,07	2 228	6,04	2 158	6,01	2 089	5,98
<b>Yhteensä</b>	<b>123 372</b>	<b>4,81</b>	<b>125 220</b>	<b>4,78</b>	<b>126 954</b>	<b>4,76</b>	<b>128 846</b>	<b>4,80</b>	<b>129 672</b>	<b>5,00</b>	<b>130 696</b>	<b>5,02</b>

**Taulukko 9. Kotimaiset eurotalletukset korkosidonnaisuuksittain kauden lopussa, milj. mk ja keskkorot(1)**

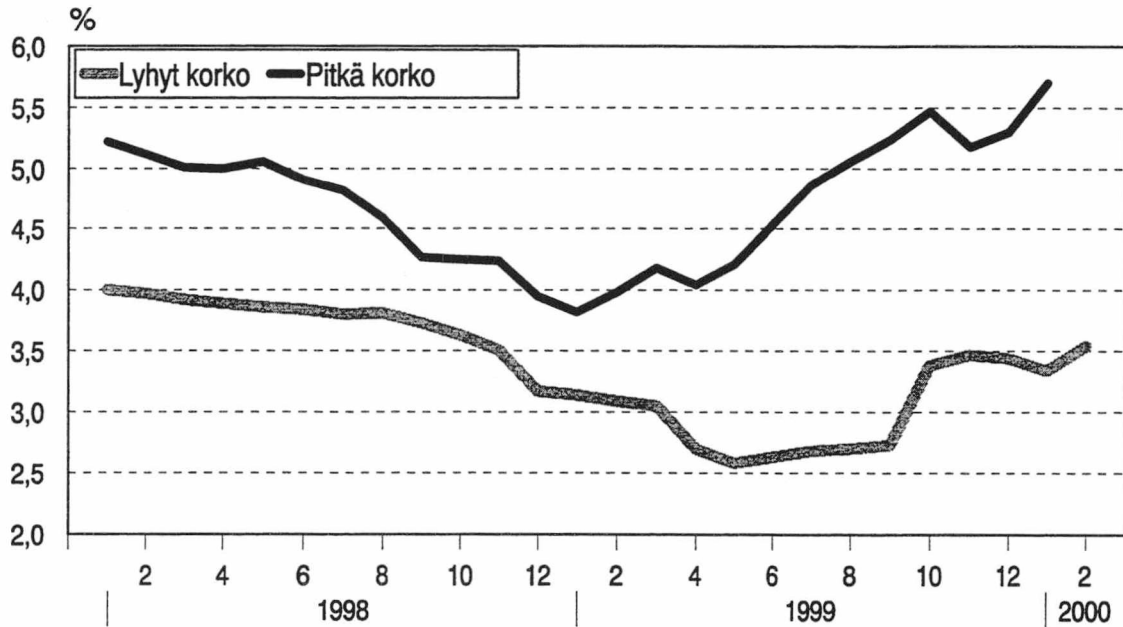
	31.1.1999		28.2.1999		31.3.1999		30.4.1999		31.5.1999		30.6.1999	
	Milj. mk	Korko %	Milj. mk	Korko %	Milj. mk	Korko %	Milj. mk	Korko %	Milj. mk	Korko %	Milj. mk	Korko %
Peruskorko	7 815	1,47	7 560	1,49	7 475	1,49	7 440	1,48	7 391	1,46	7 390	1,45
Euriborkorot(2)	16 082	2,00	15 070	1,92	16 340	1,95	16 463	1,68	16 270	1,48	16 305	1,51
Pitkät markkinakorot	0	0,00	0	0,00	0	0,00	0	0,00	0	0,00	0	0,00
Pankkien primekorot	63 375	0,85	61 709	0,71	60 915	0,66	65 376	0,63	66 175	0,61	66 754	0,47
Pankkien muut viitekorot	8 320	1,17	7 961	1,23	9 113	1,17	9 317	0,91	10 482	0,92	13 215	1,22
TVL-sidonnainen korko	0	0,00	0	0,00	0	0,00	0	0,00	0	0,00	0	0,00
Kiinteät korot	141 574	1,18	140 861	1,17	142 458	1,17	138 216	1,20	138 301	1,19	141 004	0,98
Muut korot ja tilastollinen ero	68 991	1,89	69 607	1,91	71 132	1,92	72 566	1,29	74 113	1,93	72 553	1,93
<b>Yhteensä</b>	<b>306 157</b>	<b>1,32</b>	<b>302 768</b>	<b>1,30</b>	<b>307 433</b>	<b>1,29</b>	<b>309 379</b>	<b>1,28</b>	<b>312 732</b>	<b>1,26</b>	<b>317 221</b>	<b>1,13</b>

	31.7.1999		31.8.1999		30.9.1999		31.10.1999		30.11.1999		31.12.1999	
	Milj. mk	Korko %	Milj. mk	Korko %	Milj. mk	Korko %	Milj. mk	Korko %	Milj. mk	Korko %	Milj. mk	Korko %
Peruskorko	7 347	1,13	8 193	1,02	7 086	1,16	7 038	1,13	6 913	1,13	6 648	1,19
Euriborkorot(2)	17 367	1,58	17 700	1,59	17 002	1,54	18 346	1,73	19 393	2,08	19 116	2,25
Pitkät markkinakorot	0	0,00	0	0,00	0	0,00	0	0,00	0	0,00	0	0,00
Pankkien primekorot	68 787	0,50	64 953	0,50	59 984	0,47	65 914	0,51	62 875	0,69	61 707	0,67
Pankkien muut viitekorot	13 185	1,22	11 008	1,11	12 337	1,12	8 707	1,13	9 655	1,47	9 999	1,49
TVL-sidonnainen korko	0	0,00	0	0,00	0	1,00	0	0,00	0	0,00	0	0,00
Kiinteät korot	140 964	0,98	141 222	0,99	141 856	0,98	144 112	0,97	144 641	0,99	150 940	0,99
Muut korot ja tilastollinen ero	72 487	1,93	72 622	1,94	74 733	1,94	74 303	1,94	73 526	1,95	74 829	1,95
<b>Yhteensä</b>	<b>320 137</b>	<b>1,14</b>	<b>315 698</b>	<b>1,14</b>	<b>312 998</b>	<b>1,14</b>	<b>318 420</b>	<b>1,15</b>	<b>317 003</b>	<b>1,24</b>	<b>323 239</b>	<b>1,25</b>

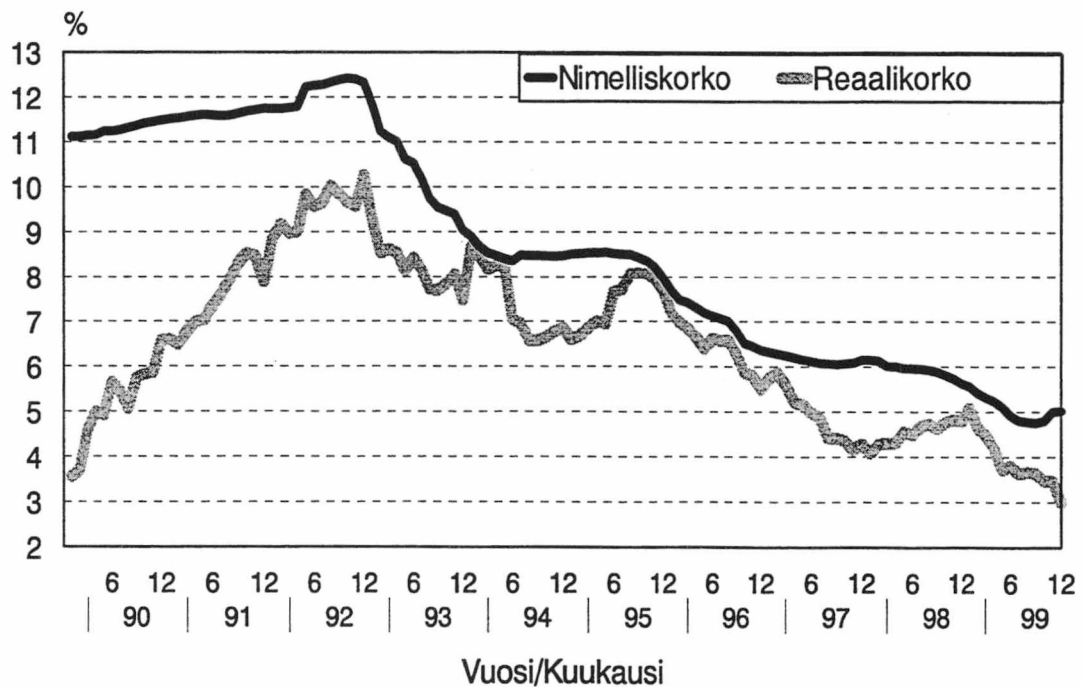


## Euroalueen rahamarkkinakorot 1998 - 2000, %



Lyhyt korko = 3 kk:n euribor, pitkä korko = valtion 10 vuoden lainojen tuotto

## Asuntoluottojen nimellis- ja reaalikorot 1990-1999, % (Pankkien myöntämät asuntolainat kotitalouksille)



## SAAMISET JA KOROT

## D01 Kotimaiset euroluotot kauden lopussa sektoreittain ja luottotyypeittäin

## 13 Yleisö yhteensä; 1000 mk

	Liike- pankit	Osuus- pankit	Sitä: OPK- jäsen- pankit	Päikallis- osuus- pankit	Säästö- pankit	Kotimaiset pankit yhteensä	Ulkomaiset pankit	Pankit Suomessa yhteensä	Kotimaiset muut luotto- laitokset	Ulkomaiset muut luotto- laitokset
05	Kaikki yhteensä	89 233 926			21 741 495	304 509 681	14 080 843	318 590 524	45 899 831	2 144 259
0505	Antolainaus I	86 176 518			21 374 915	299 625 463	14 062 275	313 687 738	21 106 086	423 128
050505	Sekkiluotot (tililuotot)	2 923 273			420 924	10 757 254	571 493	11 328 747		
050510	Vekselit	2 300			106 345	406 042		406 042		
050515	Velkakirjalainat	82 955 848			20 847 646	288 462 167	13 490 782	301 952 949		
0510	Valtion varoista välitetyt	816 484			366 580	4 240 472	18 568	4 259 040	18 536	
0515	Antolainaus II	643 746				643 746		643 746	24 775 209	1 721 130
051505	Osamaksusopimussuunnitelmat								12 766 603	1 369 591
051510	Laskusääntöjen rahoitus (factoring)								1 585 534	
051515	Ostolaskujen rahoitus (confirming)								7 979	
051520	Luottokorttisuunnitelmat								6 054 192	
051525	Muu luotonanto								4 360 901	351 539
0520	Repo-ostot									
10	Näistä: ASP-luotot	1 975 094			446 860	7 311 337		7 311 337		

## 14 Yleisö yhteensä; keskkorko %

	Liike- pankit	Osuus- pankit	Sitä: OPK- jäsen- pankit	Päikallis- osuus- pankit	Säästö- pankit	Kotimaiset pankit yhteensä	Ulkomaiset pankit	Pankit Suomessa yhteensä	Kotimaiset muut luotto- laitokset	Ulkomaiset muut luotto- laitokset
05	Kaikki yhteensä	5,34			5,25	4,95	4,15	4,91	6,00	9,95
0505	Antolainaus I	5,39			5,25	4,95	4,15	4,92	4,66	6,16
050505	Sekkiluotot (tililuotot)	5,80			7,57	5,81	3,94	5,72		
050510	Vekselit	8,63			7,29	8,26		8,26		
050515	Velkakirjalainat	5,37			5,19	4,92	4,15	4,89	4,10	
0510	Valtion varoista välitetyt	3,86			4,93	3,93	5,00	3,93	7,14	10,88
0515	Antolainaus II	9,48				9,48		9,48	5,12	6,94
051505	Osamaksusopimussuunnitelmat								5,15	
051510	Laskusääntöjen rahoitus (factoring)								6,84	
051515	Ostolaskujen rahoitus (confirming)								11,84	
051520	Luottokorttisuunnitelmat								7,26	26,23
051525	Muu luotonanto									
0520	Repo-ostot									
10	Näistä: ASP-luotot	4,60			4,43	4,38		4,38		

## SAAMISET JA KOROT

## D01 Kotimaiset euroluotot kauden lopussa sektoreittain ja luototyyppittäin

## 23 Julkisyhteisöt yhteensä pl. valtio; 1000 mk

	Laike- pankit	Osuus- pankit	Siiidit- OPK- jäsen- pankit	Paikallis- osuus- pankit	Säästö- pankit	Kotimaiset pankit yhteensä	Ulkomaiset pankit	Pankit Suomessa yhteensä	Kotimaiset muut luotto- laitokset	Ulkomaiset muut luotto- laitokset
05	Kaikki yhteensä	1 991 031	124 993		241 490	2 357 514	1 644 470	4 001 984	9 733 132	
0505	Antolainaus I	1 991 031	124 993		241 490	2 357 514	1 644 470	4 001 984	9 626 278	
050505	Sekkihuotot (tilihuotot)	63 668	1 776		12 968	78 412	9 026	87 438		
050510	Vekselit									
050515	Velkakirjalainat	1 927 363	123 217		228 522	2 279 102	1 635 444	3 914 546		
0510	Valtion varoista välitetyt									
0515	Antolainaus II								106 854	
051505	Osamaksusopimussuunnitelmien rahoitus								28 670	
051510	Laskusaamisten rahoitus (factoring)									
051515	Ostolaskujen rahoitus (confirming)								1 000	
051520	Luottokorttisuunnitelmien rahoitus									
051525	Muu luotonanto									
0520	Repo-ostot									
10	Näistä: ASP-luotot									77 184

## 24 Julkisyhteisöt yhteensä pl. valtio; keskkorko %

	Laike- pankit	Osuus- pankit	Siiidit- OPK- jäsen- pankit	Paikallis- osuus- pankit	Säästö- pankit	Kotimaiset pankit yhteensä	Ulkomaiset pankit	Pankit Suomessa yhteensä	Kotimaiset muut luotto- laitokset	Ulkomaiset muut luotto- laitokset
05	Kaikki yhteensä	4,31	4,65		4,14	4,31	3,68	4,05	4,92	
0505	Antolainaus I	4,31	4,65		4,14	4,31	3,68	4,05	4,92	
050505	Sekkihuotot (tilihuotot)	4,23	4,27		4,02	4,20	3,03	4,08		
050510	Vekselit									
050515	Velkakirjalainat	4,31	4,66		4,14	4,31	3,67	4,05		
0510	Valtion varoista välitetyt									
0515	Antolainaus II								4,74	
051505	Osamaksusopimussuunnitelmien rahoitus								5,92	
051510	Laskusaamisten rahoitus (factoring)									
051515	Ostolaskujen rahoitus (confirming)								0,00	
051520	Luottokorttisuunnitelmien rahoitus									
051525	Muu luotonanto									
0520	Repo-ostot									
10	Näistä: ASP-luotot									4,36

## SAAMISET JA KOROT

	Liike- pankit	Osuus- pankit	Siiitä: OPK- jäsen- pankit	Paikallis- osuus- pankit	Säästö- pankit	Kotimaiset pankit yhteensä	Ulkomaiset pankit	Pankit Suomessa yhteensä	Kotimaiset muut luotto- laitokset	Ulkomaiset muut luotto- laitokset
--	------------------	------------------	-------------------------------------	--------------------------------	-------------------	----------------------------------	----------------------	--------------------------------	--------------------------------------------	--------------------------------------------

## D01 Kotimaiset euroluotot kauden lopussa sektoreittain ja luottotyyppittäin

	27 Kaikki yhteensä pl. valtio; 1000 mk									
05	Kaikki yhteensä	226 187 057	89 358 919		22 030 551	337 576 527	16 098 293	353 674 820	55 805 591	2 144 259
0505	Antolainaus I	224 726 827	86 301 511		21 663 971	332 692 309	16 079 725	348 772 034	30 740 132	423 128
050505	Sekkiluotot (tilihuotot)	7 896 162	2 925 049		433 892	11 255 103	670 498	11 925 601		
050510	Vekselit	2 300	297 397		106 345	406 042		406 042		
050515	Velkakirjalainat	216 828 365	83 079 065		21 123 734	321 031 164	15 409 227	336 440 391	18 536	
0510	Valtion varoista välitetyt	816 484	3 057 408		366 580	4 240 472	18 568	4 259 040		
0515	Antolainaus II	643 746			643 746			643 746	25 046 923	1 721 130
0520	Repo-ostot									
10	Näistä: ASP-luotot	4 889 383	1 975 094		446 860	7 311 337		7 311 337		

## 28 Kaikki yhteensä pl. valtio; keskitorkko %

05	Kaikki yhteensä	4,57	5,34		5,23	4,81	4,08	4,78	5,81	9,95
0505	Antolainaus I	4,55	5,39		5,24	4,81	4,08	4,78	4,74	6,16
050505	Sekkiluotot (tilihuotot)	5,59	5,80		7,46	5,71	3,87	5,61		
050510	Vekselit	5,44	8,63		7,29	8,26		8,26		
050515	Velkakirjalainat	4,51	5,37		5,18	4,78	4,08	4,75		
0510	Valtion varoista välitetyt	3,73	3,86		4,93	3,93	5,00	3,93	4,10	
0515	Antolainaus II	9,48			9,48			9,48	7,12	10,88
0520	Repo-ostot									
10	Näistä: ASP-luotot	4,29	4,60		4,43	4,38		4,38		



## SAAMISET JA KOROT

## D02 Kotimaiset euroluotot kauden aikana sektoreittain ja luottotyyppittäin

	Liike- pankit	Osuus- pankit	Siirdä: OPK- jäsen- pankit	Paikallis- osuus- pankit	Säästö- pankit	Kotimaiset pankit yhteensä	Ulkomaiset pankit	Pankit Suomessa yhteensä	Kotimaiset muut luotto- laitokset	Ulkomaiset muut luotto- laitokset
<b>13 Yleisö yhteensä; 1000 mk</b>										
05	Uudet yhteensä	13 882 906	3 105 250		903 152	17 891 308	1 614 643	19 505 951		
0505	Antolainaus I	13 877 416	3 074 835		898 082	17 850 333	1 044 446	18 894 779		
050505	Sekkiluotot (tilliluotot)	852 413	51 868		7 885	912 166	34 548	946 714		
050510	Vekselit	1 691	145 831		51 378	198 900		198 900		
050515	Velkakirjalainat	13 023 312	2 877 136		838 819	16 739 267	1 009 898	17 749 165		
0510	Valtion varoista välitetyt	5 490	30 415		5 070	40 975		40 975		
0520	Repo-ostot					570 197		570 197		
<b>14 Yleisö yhteensä; keskkorko %</b>										
05	Uudet yhteensä	3,86	5,32		5,26	4,18	3,76	4,15		
0505	Antolainaus I	3,86	5,34		5,25	4,19	4,31	4,19		
050505	Sekkiluotot (tilliluotot)	2,30	7,03		6,76	2,61	4,18	2,67		
050510	Vekselit	5,13	8,28		6,82	7,88		7,88		
050515	Velkakirjalainat	3,96	5,16		5,14	4,23	4,32	4,23		
0510	Valtion varoista välitetyt	1,94	2,58		5,78	2,89		2,89		
0520	Repo-ostot						2,75	2,75		
<b>23 Julkisyhteisöt yhteensä pl. valtio; 1000 mk</b>										
05	Uudet yhteensä	125 358	24 360			149 718	2 676	152 394		
0505	Antolainaus I	125 358	24 360			149 718	2 676	152 394		
050505	Sekkiluotot (tilliluotot)	15 000	2 500			17 500		17 500		
050510	Vekselit		3 000			3 000		3 000		
050515	Velkakirjalainat	110 358	18 860			129 218	2 676	131 894		
0510	Valtion varoista välitetyt									
0520	Repo-ostot									

## SAAMISET JA KOROT

## D02 Kotimaiset euroluotot kauden aikana sektoreittain ja luottotyyppittäin

	Liike- pankit	Osuus- pankit	Siiä: OPK- jäsen- pankit	Paikallis- osuus- pankit	Säästö- pankit	Kotimaiset pankit yhteensä	Ulkomaiset pankit	Pankit Suomessa yhteensä	Kotimaiset muut luotto- laitokset	Ulkomaiset muut luotto- laitokset
<b>24 Julkisyhteisöt yhteensä pl. valtio; keskkorko %</b>										
0505	Antolainaus I	4,28	4,51			4,32	3,76	4,31		
050505	Sekkiluotot (tililuotot)	4,15	6,44			4,48		4,48		
050510	Vekselit		4,50			4,50		4,50		
050515	Velkakirjalainat	4,30	4,25			4,29	3,76	4,28		
0510	Valtion varoista välitetyt									
0520	Repo-ostot									
<b>27 Kaikki yhteensä pl. valtio; 1000 mk</b>										
05	Uudet yhteensä	19 312 302	3 129 610			23 345 064	1 637 319	24 982 383		
0505	Antolainaus I	19 306 812	3 099 195			23 304 089	1 067 122	24 371 211		
050505	Sekkiluotot (tililuotot)	867 413	54 368			929 666	34 548	964 214		
050510	Vekselit	1 691	148 831			201 900		201 900		
050515	Velkakirjalainat	18 437 708	2 895 996			22 172 523	1 032 574	23 205 097		
0510	Valtion varoista välitetyt	5 490	30 415			40 975		40 975		
0520	Repo-ostot						570 197	570 197		
<b>28 Kaikki yhteensä pl. valtio; keskkorko %</b>										
0505	Antolainaus I	3,78	5,33			4,04	4,30	4,05		
050505	Sekkiluotot (tililuotot)	2,33	7,00			2,64	4,18	2,70		
050510	Vekselit	5,13	8,21			7,83		7,83		
050515	Velkakirjalainat	3,84	5,15			4,06	4,30	4,07		
0510	Valtion varoista välitetyt	1,94	2,58			2,89		2,89		
0520	Repo-ostot						2,75	2,75		

## SAAMISET JA KOROT

## D11 Luotot käyttötarkoituksittain kauden lopussa ja kauden aikana

	Liike-pankit	Osuus-pankit	Siiht: OPK-jäsen-pankit	Paikallisuosuus-pankit	Säästö-pankit	Kotimaiset pankit yhteensä	Ulkomaiset pankit	Pankit Suomessa yhteensä	Kotimaiset muut luotto-laitokset	Ulkomaiset muut luotto-laitokset
<b>01 Kauden lopussa; 1000 mk</b>										
05	Yhteensä	53 455 451			14 526 837	167 130 664	3 951 443	171 082 107		
0505	Asunnot (kotitaloudet)	41 445 319			11 519 799	128 007 235	2 689 040	130 696 275		
0510	Asunnot (asuntoyhteisöt)	695 099			480 957	8 288 444	1 040 349	9 328 793		
0515	Vapaa-ajan asunnot	1 104 402			226 097	3 558 966	60 361	3 619 327		
0520	Opinnot	3 090 620			448 128	9 543 990	2 408	9 546 398		
0525	Kulut	7 120 011			1 851 856	17 732 029	159 285	17 891 314		
<b>02 Kauden lopussa; keskitorkko %</b>										
0505	Asunnot (kotitaloudet)	4,92	5,23		5,07	5,03	4,60	5,02		
0510	Asunnot (asuntoyhteisöt)	4,38	4,82		4,46	4,42	4,15	4,39		
0515	Vapaa-ajan asunnot	5,20	5,55		5,43	5,32	4,65	5,31		
0520	Opinnot	4,77	5,05		4,99	4,87	4,86	4,87		
0525	Kulut	5,80	6,12		5,98	5,95	4,87	5,94		
<b>03 Uudet kauden aikana; 1000 mk</b>										
05	Yhteensä	1 569 424			520 739	4 496 862	144 475	4 641 337		
0505	Asunnot (kotitaloudet)	1 108 313			393 085	3 285 846	89 299	3 375 145		
0510	Asunnot (asuntoyhteisöt)	77 745			17 632	296 561	47 423	343 984		
0515	Vapaa-ajan asunnot	25 356			8 535	102 333	1 825	104 158		
0520	Opinnot	44 309			4 232	103 297	48	103 345		
0525	Kulut	313 701			97 255	708 825	5 880	714 705		
<b>04 Uudet kauden aikana; keskitorkko %</b>										
0505	Asunnot (kotitaloudet)	4,82	5,04		5,01	4,92	4,68	4,91		
0510	Asunnot (asuntoyhteisöt)	4,18	4,72		4,68	4,35	4,61	4,39		
0515	Vapaa-ajan asunnot	4,68	5,21		5,39	4,87	4,69	4,87		
0520	Opinnot	4,57	5,09		5,07	4,82	4,66	4,82		
0525	Kulut	5,68	6,24		6,17	6,00	7,84	6,01		



## SAAMISET JA KOROT

## D12 Kotimaiset euroluotot kauden lopussa ja kauden aikana toimialoitain

		Liike- pankit	Osuus- pankit	Siitä: OPK- jäsen- pankit	Paikallis- osuus- pankit	Säästö- pankit	Kotimaiset pankit yhteensä	Ulkomaiset pankit	Pankit Suomessa yhteensä	Kotimaiset muut luotto- laitokset	Ulkomaiset muut luotto- laitokset
	<b>03 Uudet kauden aikana; 1000 mk</b>										
05	Elinkeino- ja yritystoiminnan toimialat yhte	9 770 725	1 372 403	341 184		341 184	11 484 312	858 165	12 342 477		
0505	A Maatalous, riistatalous ja metsätalous	86 489	473 144	85 349		85 349	644 982	101	645 083		
0510	B Kalatalous	1 403	3 273	535		535	5 211		5 211		
0515	C Mineraalien kaivu	151 206	10 978	2 683		2 683	164 867		164 867		
0520	D Teollisuus	2 128 035	180 982	36 814		36 814	2 345 831	106 308	2 452 139		
0525	E Sähkö-, kaasuu- ja vesihuolto	154 691	2 058	480		480	157 229	2 349	159 578		
0530	F Rakentaminen	430 477	128 530	22 999		22 999	582 006	5 137	587 143		
0535	G Tukku- ja vähittäiskauppa; yms.	1 049 421	169 790	43 510		43 510	1 262 721	451 377	1 714 098		
0540	H Majoitus- ja ravitsemistoiminta	74 831	35 221	9 270		9 270	119 322	12 403	131 725		
0545	I Kuljetus, varastointi ja tietoliikenne	248 940	103 430	20 655		20 655	373 025	4 168	377 193		
0550	K Kiinteistö-, vuokraus- ja tutkimuspalvelu	5 122 434	164 473	98 318		98 318	5 385 225	51 163	5 436 388		
0555	M Koulutus	1 475	2 723	3 544		3 544	7 742		7 742		
0560	N Terveydenhoito- ja sosiaalipalvelut	21 080	16 204	5 209		5 209	42 493	398	42 891		
0565	O Muut yhteiskunnalliset ja henkilökohtaiset	53 873	44 954	10 313		10 313	109 140	1 071	110 211		
0595	X Toimiala tuntematon/Erittelemätön	246 370	36 643	1 505		1 505	284 518	223 690	508 208		
	<b>04 Uudet kauden aikana; keskkorko %</b>										
05	Elinkeino- ja yritystoiminnan toimialat yhte	3,59	5,39	5,28		5,28	3,86	4,23	3,88		
0505	A Maatalous, riistatalous ja metsätalous	5,58	5,88	5,99		5,99	5,86	5,25	5,86		
0510	B Kalatalous	6,06	5,73	5,91		5,91	5,84		5,84		
0515	C Mineraalien kaivu	4,01	5,37	5,79		5,79	4,13		4,13		
0520	D Teollisuus	3,64	5,34	5,15		5,15	3,80	4,52	3,83		
0525	E Sähkö-, kaasuu- ja vesihuolto	2,52	5,06	5,42		5,42	2,56	3,64	2,58		
0530	F Rakentaminen	4,65	5,36	5,40		5,40	4,84	4,41	4,84		
0535	G Tukku- ja vähittäiskauppa; yms.	3,94	5,43	5,34		5,34	4,19	4,23	4,20		
0540	H Majoitus- ja ravitsemistoiminta	4,93	5,61	5,52		5,52	5,17	4,35	5,10		
0545	I Kuljetus, varastointi ja tietoliikenne	4,10	5,42	5,86		5,86	4,56	4,34	4,56		
0550	K Kiinteistö-, vuokraus- ja tutkimuspalvelu	3,34	4,81	4,49		4,49	3,41	4,18	3,41		
0555	M Koulutus	5,10	5,92	4,51		4,51	5,12		5,12		
0560	N Terveydenhoito- ja sosiaalipalvelut	5,21	5,53	5,61		5,61	5,38	4,95	5,38		
0565	O Muut yhteiskunnalliset ja henkilökohtaiset	4,77	4,16	5,56		5,56	4,60	5,68	4,61		
0595	X Toimiala tuntematon/Erittelemätön	3,46	3,06	4,48		4,48	3,41	4,09	3,71		

## SAAMISET JA KOROT

## D41 Luottolaitoksen hallussa olevat raha- ja pääomamarkkinainstrumentit kauden lopuss

		Liike- pankit	Osuus- pankit	Siiidä: OPK- jäsen- pankit	Paikallis- osuus- pankit	Säästö- pankit	Kotimaiset pankit yhteensä	Ulkomaiset pankit	Pankit Suomessa yhteensä	Kotimaiset muut luotto- laitokset	Ulkomaiset muut luotto- laitokset
05	Yhteensä	59 903 715	6 055 337			5 832 385	71 791 437	15 124 609	86 916 046	5 619 693	
0505	Rahamarkkinavaateet	21 332 670	245 860			1 738 279	23 316 809	13 717 381	37 034 190	2 061 540	
050505	Valtion velkasitoumukset	546 504	10 971			217 784	775 259	374 589	1 149 848		
050510	Kuntatodistukset	34 111	13 045			61 628	108 784	2 271	111 055	303 053	
050520	Pankkien sijoitustodistukset	20 604 703	165 041			1 222 297	21 992 041	13 192 384	35 184 425	1 398 119	
050525	Muiden luottolaitosten yritystodistukset	60 084	14 861			236 570	311 515		311 515		
050530	Muut yritystodistukset	38 010	41 942			79 952	79 952		79 952		
050535	Omaisuuksienhoitoyhtiöiden velkasitoumuksi	2 375				2 375	2 375		2 375		
050540	Rahamarkkinavelkakirjat	17 748				17 748	17 748	148 137	165 885	24 600	
050595	Muut rahamarkkinavaateet	29 134				29 134	29 134		29 134	335 768	
0510	Pääomamarkkinavaateet (pl.osakkeet)	38 571 045	5 809 477			4 094 106	48 474 628	1 407 228	49 881 856	3 558 152	

## VELAT JA KOROT

## E01 Kotimaiset eurolaitokset kauden lopussa sektoreittain ja tilityypeittäin

	Läite-pankit	Osuus-pankit	Siiä: OPK-jäsenpankit	Paikallisosuuspankit	Säästöpankit	Kotimaiset pankit yhteensä	Ulkomaiset pankit	Pankit Suomessa yhteensä	Kotimaiset muut luotto-laitokset	Ulkomaiset muut luotto-laitokset
<b>13 Yleisö yhteensä; 1000 mk</b>										
05	Kaikki yhteensä	95 572 389			25 894 932	307 106 988	5 046 014	312 153 002		
0505	Verottomat	81 307 998			22 145 366	234 317 848	2 279 083	236 596 931		
050505	Käytelytilit (ml. sekkitiilit)	46 921 703			20 594 685	142 947 493	487 158	143 434 651		
050520	Määräaikaistilit	13 768 122			1 463 437	49 943 329		49 943 329		
050525	Muut	20 618 173			87 244	41 427 026	1 791 925	43 218 951		
0510	Lähdeverolliset	3 130 537			470 735	12 773 480	101 524	12 875 004		
051005	Käytelytilit (ml. sekkitiilit)	1 032 698			244 100	5 352 009	60 005	5 412 014		
051010	Määräaikaistilit	517 064			226 635	4 355 323	41 228	4 396 551		
051015	Muut	1 580 775				3 066 148	291	3 066 439		
0515	Muut verolliset	11 133 854			3 278 831	60 015 660	2 665 407	62 681 067		
051505	Käytelytilit (ml. sekkitiilit)	9 540 465			2 984 075	52 551 566	2 534 626	55 086 192		
051510	Määräaikaistilit	488 926			294 756	5 189 514	130 781	5 320 295		
051515	Muut	1 104 463				2 274 580		2 274 580		
<b>14 Yleisö yhteensä; keskkorko %</b>										
05	Kaikki yhteensä	1,01			1,45	1,20	2,12	1,21		
0505	Verottomat	0,97			1,42	1,14	2,03	1,14		
050505	Käytelytilit (ml. sekkitiilit)	0,46			1,38	0,69	2,12	0,69		
050520	Määräaikaistilit	2,00			2,00	1,99		1,99		
050525	Muut	1,44			1,51	1,65	2,00	1,67		
0510	Lähdeverolliset	2,08			2,98	2,19	2,20	2,19		
051005	Käytelytilit (ml. sekkitiilit)	1,69			2,55	1,17	1,79	1,18		
051010	Määräaikaistilit	3,23			3,45	3,70	2,79	3,69		
051015	Muut	1,96				1,84	2,30	1,84		
0515	Muut verolliset	1,01			1,38	1,23	2,21	1,27		
051505	Käytelytilit (ml. sekkitiilit)	0,80			1,23	1,02	2,17	1,08		
051510	Määräaikaistilit	2,79			2,91	2,99	3,01	2,99		
051515	Muut	2,01				2,07		2,07		

## VELAT JA KOROT

## E01 Kotimaiset eurotalletukset kauden lopussa sektoreittain ja tilityypeittäin

## 23 Julkisyhteisöt yhteensä pl. valtio; 1000 mk

	Läike- pankit	Osuus- pankit	Siiitä: OPK- jäsen- pankit	Paikallis- osuus- pankit	Säästö- pankit	Kotimaiset pankit yhteensä	Ulkomaiset pankit	Pankit Suomessa yhteensä	Kotimaiset muut luotto- laitokset	Ulkomaiset muut luotto- laitokset
05	Kaikki yhteensä	7 750 836	1 942 830		227 876	9 921 542	222 627	10 144 169		
0505	Verottomat	1 721	638		2 319	4 678	351	5 029		
050505	Käytelytilit (ml. sekkitilit)	436	188		2 192	2 816		2 816		
050520	Määräaikaistilit	846			127	973		973		
050525	Muut	439	450			889	351	1 240		
0510	Lähdeverolliset		37			37		37		
051005	Käytelytilit (ml. sekkitilit)									
051010	Määräaikaistilit									
051015	Muut		37			37		37		
0515	Muut verolliset	7 749 115	1 942 155		225 557	9 916 827	222 276	10 139 103		
051505	Käytelytilit (ml. sekkitilit)	7 218 903	1 263 077		154 656	8 636 636	222 276	8 858 912		
051510	Määräaikaistilit	398 397	163 373		70 901	632 671		632 671		
051515	Muut	131 815	515 705			647 520		647 520		

## 24 Julkisyhteisöt yhteensä pl. valtio; keskitorkko %

	Kaikki yhteensä	Verottomat	Käytelytilit (ml. sekkitilit)	Määräaikaistilit	Muut	Lähdeverolliset	Käytelytilit (ml. sekkitilit)	Määräaikaistilit	Muut	Muut verolliset	Käytelytilit (ml. sekkitilit)	Määräaikaistilit	Muut
05	2,34	2,38											
0505	1,58	1,53											
050505	0,80	0,41											
050520	2,00												
050525	1,69	2,00											
0510													
051005													
051010													
051015													
0515	2,34	2,38											
051505	2,26	1,79											
051510	3,29	3,26											
051515	3,66	3,54											



## VELAT JA KOROT

	Liike- pankit	Osuus- pankit	Siiitä: OPK- jäsen- pankit	Paikallis- osuus- pankit	Säästö- pankit	Kotimaiset pankit yhteensä	Ulkomaiset pankit	Pankki Suomessa yhteensä	Kotimaiset muut luotto- laitokset	Ulkomaiset muut luotto- laitokset
--	------------------	------------------	-------------------------------------	--------------------------------	-------------------	----------------------------------	----------------------	--------------------------------	--------------------------------------------	--------------------------------------------

## E01 Kotimaiset eurolaitokset kauden lopussa sektoreittain ja tilityypeittäin

	27 Kaikki yhteensä pl. valtio; 1000 mk									
05	Kaikki yhteensä	194 254 930	97 517 194		26 166 140	317 938 264	5 301 093	323 239 357		
0505	Verottomat	130 938 654	81 308 636		22 147 685	234 394 975	2 279 434	236 674 409		
050505	Käytelytilit (ml. sekkittilit)	75 443 956	46 921 891		20 596 877	142 962 724	487 158	143 449 882		
050520	Määräaikaistilit	34 772 616	13 768 122		1 463 564	50 004 302		50 004 302		
050525	Muut	20 722 082	20 618 623		87 244	41 427 949	1 792 276	43 220 225		
0510	Lahdeverolliset	9 172 208	3 130 575		470 735	12 773 518	101 524	12 875 042		
051005	Käytelytilit (ml. sekkittilit)	4 075 211	1 032 699		244 100	5 352 010	60 005	5 412 015		
051010	Määräaikaistilit	3 611 624	517 064		226 635	4 355 323	41 228	4 396 551		
051015	Muut	1 485 373	1 580 812			3 066 185	291	3 066 476		
0515	Muut verolliset	54 144 068	13 077 983		3 547 720	70 769 771	2 920 135	73 689 906		
051505	Käytelytilit (ml. sekkittilit)	48 034 281	10 805 516		3 182 063	62 021 860	2 789 354	64 811 214		
051510	Määräaikaistilit	4 807 855	652 299		365 657	5 825 811	130 781	5 956 592		
051515	Muut	1 301 932	1 620 168			2 922 100		2 922 100		

## 28 Kaikki yhteensä pl. valtio; keskkorko %

05	Kaikki yhteensä	1,30	1,04		1,45	1,23	2,16	1,25		
0505	Verottomat	1,19	0,97		1,42	1,14	2,03	1,14		
050505	Käytelytilit (ml. sekkittilit)	0,64	0,46		1,38	0,69	2,12	0,69		
050520	Määräaikaistilit	1,98	2,00		2,00	1,99		1,99		
050525	Muut	1,87	1,44		1,51	1,65	2,00	1,67		
0510	Lahdeverolliset	2,19	2,08		2,98	2,19	2,20	2,19		
051005	Käytelytilit (ml. sekkittilit)	0,96	1,69		2,55	1,17	1,79	1,18		
051010	Määräaikaistilit	3,78	3,23		3,45	3,70	2,79	3,69		
051015	Muut	1,71	1,96			1,84	2,30	1,84		
0515	Muut verolliset	1,41	1,22		1,44	1,38	2,27	1,41		
051505	Käytelytilit (ml. sekkittilit)	1,23	0,92		1,27	1,18	2,23	1,22		
051510	Määräaikaistilit	3,04	2,91		2,94	3,02	3,01	3,02		
051515	Muut	2,29	2,50			2,41		2,41		

## VELAT JA KOROT

## E41 Markkinaottolainaus ja muu varainhankinta kauden lopussa

## 01 Kotimaat, kauden lopussa, C1, 1000 mk

	Liike- pankit	Osuus- pankit	Siiid: OPK- jäsen- pankit	Paikallis- osuus- pankit	Säästö- pankit	Kotimaiset pankit yhteensä	Ulkomaiset pankit	Pankki Suomessa yhteensä	Kotimaiset muut luotto- laitokset	Ulkomaiset muut luotto- laitokset
05	Yhteensä	10 111 320	960 755	133 570 601	32 855 445	166 426 046	40 045 937			
0505	Velkakirjalainat	2 885 854		30 561 793		30 561 793	26 601 292			
0510	Repomyynnit	372 506		372 506		372 506				
0515	Rahamarkkinavaateet	1 804 050	551 640	81 543 194	32 809 603	114 352 797	8 287 725			
051505	Sijoitustodistukset	1 157 993	551 640	79 737 331	25 806 537	105 543 868				
051510	Yritystodistukset	228 132		874 189	5 778 913	6 653 102	1 300 945			
051515	Rahamarkkinavelkakirjat			931 674	1 224 153	1 224 153	629 361			
051520	Muut rahamarkkinavaateet	931 674		931 674		931 674	6 357 419			
0520	Pääomamarkkinavaateet (pl. osakkeet)	8 671 577	409 115	12 045 708	45 842	12 091 550	5 148 920			
052005	Joukkovelkakirjalainat	7 759 587	409 115	10 908 318	45 842	10 954 160	4 973 923			
052010	Ikuiset lainat	911 990		1 137 390		1 137 390	174 997			
052015	Muut pääomamarkkinavaateet									
0595	Pääomatodistukset	6 591 000		9 047 400		9 047 400				

## KORKOSIDONNAISUUS

## F01 Kotimaiset euroluotot korkosidonnaisuuksittain sekä sektoreittain kauden lopussa ja kauden aikana

	Liike-pankit	Osuus-pankit	Siidä: OPK-jäsen-pankit	Paikallisuus-pankit	Säästö-pankit	Kotimaiset pankit yhteensä	Ulkomaiset pankit	Pankit Suomessa yhteensä	Kotimaiset muut luotto-laitokset	Ulkomaiset muut luotto-laitokset
<b>01 Muut luottolaitokset, uudet; 1000 mk</b>										
05	Yhteensä	5 304 038				5 304 038	20 000	5 324 038		
0505	Peruskorko									
0507	Euriborkorot	3 879 224				3 879 224		3 879 224		
0520	Pankkien omat viitekorot	14 814				14 814		14 814		
0530	Kiinteät korot	120 000				120 000	20 000	140 000		
0595	Muut ml. tilastollinen ero	1 290 000				1 290 000		1 290 000		
<b>02 Muut luottolaitokset, uudet; keskitorkko %</b>										
05	Yhteensä	3,54				3,54	3,35	3,54		
0505	Peruskorko									
0507	Euriborkorot	3,46				3,46		3,46		
0520	Pankkien omat viitekorot	3,65				3,65		3,65		
0530	Kiinteät korot	4,67				4,67	3,35	4,48		
0595	Muut ml. tilastollinen ero	3,66				3,66		3,66		
<b>05 Muut luottolaitokset, kauden lopussa; 1000 mk</b>										
05	Yhteensä	30 661 766			47 566	30 709 332	372 980	31 082 312		
0505	Peruskorko	573 654				573 654		573 654		
0507	Euriborkorot	18 888 185			47 566	18 935 751	70 000	19 005 751		
0520	Pankkien omat viitekorot	1 964 627				1 964 627	89 979	2 054 606		
0530	Kiinteät korot	5 953 061				5 953 061	213 001	6 166 062		
0595	Muut ml. tilastollinen ero	3 282 239				3 282 239		3 282 239		
<b>06 Muut luottolaitokset, kauden lopussa; keskitorkko %</b>										
05	Yhteensä	3,46			4,03	3,46	3,35	3,46		
0505	Peruskorko	2,80				2,80		2,80		
0507	Euriborkorot	3,38			4,03	3,38	3,12	3,38		
0520	Pankkien omat viitekorot	3,55				3,55	3,53	3,55		
0530	Kiinteät korot	3,72				3,72	3,35	3,70		
0595	Muut ml. tilastollinen ero	3,50				3,50		3,50		

## KORKOSIDONNAISUUS

## F01 Kotimaiset euroluotot korkosidonnaisuusittain sekä sektoreittain kauden lopussa ja kauden aikana

		Liike- pankit	Osuus- pankit	Siiidi: OPK- jäsen- pankit	Paikallisi- osuus- pankit	Säästö- pankit	Kotimaiset pankit yhteensä	Ulkomaiset pankit	Pankit Suomessa yhteensä	Kotimaiset muut luotto- laitokset	Ulkomaiset muut luotto- laitokset
<b>07 Yleisö yhteensä, uudet; 1000 mk</b>											
05	Yhteensä	13 877 416	3 074 835			898 082	17 850 333	1 044 446	18 894 779		
0505	Peruskorko	144 819	26 474			5 922	177 215		177 215		
0507	Euriborkorot	4 071 237	688 588			305 340	5 065 165	160 032	5 225 197		
0520	Pankkien omat viitekorot	2 302 066	2 059 505			513 061	4 874 632	774 595	5 649 227		
0530	Kiinteät korot	1 589 132	299 730			73 567	1 962 429	109 819	2 072 248		
0595	Muut ml. tilastollinen ero	5 770 162	538			192	5 770 892		5 770 892		
<b>08 Yleisö yhteensä, uudet; keskitorkko %</b>											
05	Yhteensä	3,86	5,34			5,25	4,19	4,30	4,19		
0505	Peruskorko	2,86	3,66			4,14	3,02		3,02		
0507	Euriborkorot	4,67	5,22			5,49	4,80	4,33	4,78		
0520	Pankkien omat viitekorot	4,93	5,34			5,02	5,11	4,33	5,01		
0530	Kiinteät korot	2,67	5,79			5,95	3,27	4,08	3,31		
0595	Muut ml. tilastollinen ero	3,22	4,94			4,99	3,22		3,22		
<b>11 Yleisö yhteensä, kauden lopussa; 1000 mk</b>											
05	Yhteensä	192 074 030	86 176 518			21 374 915	299 625 463	14 062 275	313 687 738		
0505	Peruskorko	12 169 389	5 439 414			1 317 170	18 925 973	22 844	18 948 817		
0507	Euriborkorot	104 638 668	28 690 025			12 607 645	145 936 338	7 075 111	153 011 449		
0520	Pankkien omat viitekorot	42 419 146	48 442 232			6 542 077	97 403 455	5 089 238	102 492 693		
0530	Kiinteät korot	12 010 485	1 598 160			588 009	14 196 654	1 545 742	15 742 396		
0595	Muut ml. tilastollinen ero	20 836 342	2 006 687			320 014	23 163 043	329 340	23 492 383		
<b>12 Yleisö yhteensä, kauden lopussa; keskitorkko %</b>											
05	Yhteensä	4,73	5,39			5,25	4,96	4,15	4,92		
0505	Peruskorko	4,22	4,37			4,71	4,29	2,62	4,29		
0507	Euriborkorot	4,73	5,35			5,36	4,91	3,86	4,86		
0520	Pankkien omat viitekorot	5,17	5,54			5,19	5,35	4,43	5,31		
0530	Kiinteät korot	4,67	5,51			4,85	4,77	4,67	4,76		
0595	Muut ml. tilastollinen ero	4,13	5,44			5,39	4,26	3,52	4,25		

## KORKOSIDONNAISUUS

## F01 Kotimaiset etrotuotot korkosidonnaisuuksittain sekä sektoreittain kauden lopussa ja kauden aikana

	Liike-pankit	Osuus-pankit	Siiid-OPK-jäsen-pankit	Paikallisuus-pankit	Säästö-pankit	Kotimaiset pankit yhteensä	Ulkomaiset pankit	Pankit Suomessa yhteensä	Kotimaiset muut luotto-laitokset	Ulkomaiset muut luotto-laitokset
<b>13 Julkisyhteisöt yhteensä pl. valtio, uudet; 1000 mk</b>										
05	Yhteensä	125 358	24 360			149 718	2 676	152 394		
0505	Peruskorko									
0507	Euriborkorot	57 583	6 770			64 353	1 778	66 131		
0520	Pankkien omat viitekorot	15 046	5 090			20 136	898	21 034		
0530	Kiinteät korot	52 729	12 500			65 229		65 229		
0595	Muut ml. tilastollinen ero									
<b>14 Julkisyhteisöt yhteensä pl. valtio, uudet; keskkikorko %</b>										
05	Yhteensä	4,29	4,51			4,32	3,76	4,31		
0505	Peruskorko									
0507	Euriborkorot	3,77	3,60			3,75	3,86	3,75		
0520	Pankkien omat viitekorot	4,15	4,02			4,12	3,57	4,09		
0530	Kiinteät korot	4,89	5,20			4,95		4,95		
0595	Muut ml. tilastollinen ero									
<b>17 Julkisyhteisöt yhteensä pl. valtio, kauden lopussa; 1000 mk</b>										
05	Yhteensä	1 991 031	124 993		241 490	2 357 514	1 644 470	4 001 984		
0505	Peruskorko	75 167	37 003		6 048	118 218		118 218		
0507	Euriborkorot	958 372	28 726		45 198	1 032 296	1 158 032	2 190 328		
0520	Pankkien omat viitekorot	122 854	32 336		113 757	268 947	163 514	432 461		
0530	Kiinteät korot	734 576	25 718		75 701	835 995	322 924	1 158 919		
0595	Muut ml. tilastollinen ero	100 062	1 210		786	102 058		102 058		
<b>18 Julkisyhteisöt yhteensä pl. valtio, kauden lopussa; keskkikorko %</b>										
05	Yhteensä	4,30	4,66		4,14	4,30	3,68	4,05		
0505	Peruskorko	6,22	4,60		5,09	5,66		5,66		
0507	Euriborkorot	3,72	3,94		3,86	3,73	3,42	3,57		
0520	Pankkien omat viitekorot	4,21	4,52		3,57	3,98	3,55	3,81		
0530	Kiinteät korot	4,71	5,62		5,07	4,77	4,68	4,74		
0595	Muut ml. tilastollinen ero	5,59	6,35		5,18	5,60		5,60		

## KORKOSIDONNAISUUS

## F02 Kotimaiset euroluotot kotitalouksille sekä asuntoluotot kauden lopussa ja kauden aikana

	Liike- pankit	Osuus- pankit	Siiidä: OPK- jäsen- pankit	Paikallis- osuus- pankit	Säästö- pankit	Kotimaiset pankit yhteensä	Ulkomaiset pankit	Pankit Suomessa yhteensä	Kotimaiset muut luotto- laitokset	Ulkomaiset muut luotto- laitokset
<b>01 Antolainaus (pl. valtion var. välitetyt), kotitaloudet, uudet; 1000 mk</b>										
05	Yhteensä	2 708 550	2 228 863		632 662	5 570 075	115 603	5 685 678		
0505	Peruskorko	110 405	24 887		5 612	140 904		140 904		
0507	Euriborkorot	800 410	312 103		211 909	1 324 422	4 620	1 329 042		
0520	Pankkien omat viitekorot	1 688 532	1 748 334		380 739	3 817 605	108 985	3 926 590		
0530	Kiinteät korot	97 967	143 002		34 209	275 178	1 998	277 176		
0595	Muut ml. tilastollinen ero	11 236	537		193	11 966		11 966		
<b>02 Antolainaus (pl. valtion var. välitetyt), kotitaloudet, uudet; keskkorko %</b>										
05	Yhteensä	4,86	5,46		5,38	5,16	4,80	5,16		
0505	Peruskorko	2,93	3,63		4,06	3,10		3,10		
0507	Euriborkorot	5,07	5,41		5,60	5,23	4,80	5,23		
0520	Pankkien omat viitekorot	4,98	5,35		5,12	5,17	4,84	5,16		
0530	Kiinteät korot	3,22	7,24		7,06	5,79	2,75	5,77		
0595	Muut ml. tilastollinen ero	5,87	4,94		4,99	5,81		5,81		
<b>05 Antolainaus (pl. valtion var. välitetyt), kotitaloudet, kauden lopussa; 1000 mk</b>										
05	Yhteensä	100 860 065	69 042 064		16 771 938	186 674 067	3 254 983	189 929 050		
0505	Peruskorko	8 634 228	4 444 197		1 022 005	14 100 430	12 599	14 113 029		
0507	Euriborkorot	49 637 223	19 661 400		9 671 579	78 970 202	694 609	79 664 811		
0520	Pankkien omat viitekorot	36 164 391	42 294 280		5 474 392	83 933 063	2 454 350	86 387 413		
0530	Kiinteät korot	2 125 763	691 443		308 130	3 125 336	90 821	3 216 157		
0595	Muut ml. tilastollinen ero	4 298 460	1 950 744		295 832	6 545 036	2 604	6 547 640		
<b>06 Antolainaus (pl. valtion var. välitetyt), kotitaloudet, kauden lopussa; keskkorko %</b>										
05	Yhteensä	5,05	5,44		5,30	5,21	4,60	5,20		
0505	Peruskorko	4,33	4,39		4,70	4,38	2,51	4,38		
0507	Euriborkorot	5,02	5,40		5,38	5,16	4,17	5,15		
0520	Pankkien omat viitekorot	5,22	5,56		5,25	5,39	4,73	5,37		
0530	Kiinteät korot	4,97	6,47		5,47	5,36	4,55	5,33		
0595	Muut ml. tilastollinen ero	5,27	5,43		5,39	5,32	3,50	5,32		

## KORKOSIDONNAISUUS

## F02 Kotimaiset euroluotot kotitalouksille sekä asuntoluotot kauden lopussa ja kauden aikana

	Liike- pankit	Osuus- pankit	Siiidä- OPK- jäsen- pankit	Paikallis- osuus- pankit	Säästö- pankit	Kotimaiset pankit yhteensä	Ulkomaiset pankit	Pankit Suomessa yhteensä	Kotimaiset muut luotto- laitokset	Ulkomaiset muut luotto- laitokset
<b>07 Asuntoluotot (pl. vapaa-ajan asunnot), kotitaloudet, uudet; 1000 mk</b>										
05	Yhteensä	1 108 313			393 085	3 285 846	89 299	3 375 145		
0505	Peruskorko	46 811	17 597		4 569	68 977		68 977		
0507	Euriborokorot	409 019	119 700		106 076	634 795	4 019	638 814		
0520	Pankkien omat viitekorot	1 304 295	957 102		280 497	2 541 894	85 274	2 627 168		
0530	Kiinteät korot	10 719	13 903		1 943	26 565		26 565		
0595	Muut ml. tilastollinen ero	13 604	11			13 615	6	13 621		
<b>08 Asuntoluotot (pl. vapaa-ajan asunnot), kotitaloudet, uudet; keskkorko %</b>										
05	Yhteensä	4,82	5,04		5,01	4,92	4,68	4,91		
0505	Peruskorko	2,97	3,49		3,81	3,16		3,16		
0507	Euriborokorot	4,86	4,75		5,22	4,90	4,83	4,90		
0520	Pankkien omat viitekorot	4,86	5,11		4,95	4,97	4,67	4,96		
0530	Kiinteät korot	5,05	4,85		4,93	4,94		4,94		
0595	Muut ml. tilastollinen ero	5,64	7,15			5,64	36	5,64		
<b>11 Asuntoluotot (pl. vapaa-ajan asunnot), kotitaloudet, kauden lopussa; 1000 mk</b>										
05	Yhteensä	75 042 117	41 445 319		11 519 799	128 007 235	2 689 040	130 696 275		
0505	Peruskorko	6 851 248	2 792 799		690 347	10 334 394	12 111	10 346 505		
0507	Euriborokorot	36 251 676	11 104 126		6 433 785	53 789 587	525 888	54 315 475		
0520	Pankkien omat viitekorot	28 816 818	26 962 044		4 202 775	59 981 637	2 105 187	62 086 824		
0530	Kiinteät korot	1 526 305	151 383		134 819	1 812 507	45 818	1 858 325		
0595	Muut ml. tilastollinen ero	1 596 070	434 967		58 073	2 089 110		2 089 146		
<b>12 Asuntoluotot (pl. vapaa-ajan asunnot), kotitaloudet, kauden lopussa; keskkorko %</b>										
05	Yhteensä	4,92	5,23		5,07	5,03	4,60	5,02		
0505	Peruskorko	4,20	4,22		4,38	4,21	2,45	4,21		
0507	Euriborokorot	4,81	4,95		5,11	4,88	4,18	4,87		
0520	Pankkien omat viitekorot	5,16	5,42		5,12	5,27	4,72	5,26		
0530	Kiinteät korot	5,16	5,37		5,02	5,17	4,84	5,16		
0595	Muut ml. tilastollinen ero	5,84	6,46		6,34	5,98	3,50	5,98		

## KORKOSIDONNAISUUS

## F03 Kotimaiset eurolaitokset korkosidonnaisuuksittain kauden lopussa

	Liike- pankit	Osuus- pankit	Siihtö- OPK- jäsen- pankit	Paikallis- osuus- pankit	Säästö- pankit	Kotimaiset pankit yhteensä	Ulkomaiset pankit	Pankit Suomessa yhteensä	Kotimaiset muut luotto- laitokset	Ulkomaiset muut luotto- laitokset
<b>01 Muut luottolaitokset, kauden lopussa; 1000 mk</b>										
05	864 427	1 975			43 332	909 734	32 452	942 186		
0505	7 948				58	8 006		8 006		
0507	147 555				39 992	187 547		187 547		
0520	26 186					26 186	32 452	58 638		
0530	547 414	1 974			3 282	552 670		552 670		
0595	135 324					135 324		135 324		
<b>02 Muut luottolaitokset, kauden lopussa; keskitorkko %</b>										
05	0,57	2,46			2,01	0,64	2,64	0,71		
0505	2,00					2,00		2,00		
0507	1,63				2,15	1,74		1,74		
0520	1,57					1,57	2,64	2,16		
0530	0,43	2,46			0,24	0,43		0,43		
0595	0,28					0,28		0,28		
<b>03 Yhteisö yhteensä, kauden lopussa; 1000 mk</b>										
05	185 639 667	95 572 389			25 894 932	307 106 988	5 046 014	312 153 002		
0505	3 314 193	1 124 860			1 590 133	6 029 186		6 029 186		
0507	11 615 802	2 697 190			1 144 333	15 457 325	5 946	15 463 271		
0520	22 408 385	44 035 429			31 285	66 475 099	2 558 119	69 033 218		
0530	105 007 123	19 340 329			22 447 837	146 795 289	194 293	146 989 582		
0595	43 294 164	28 374 581			681 344	72 350 089	2 287 656	74 637 745		



## KORKOSIDONNAISUUS

## F03 Koitimet eurotalletukset korkosidonnaisuuksittain kauden lopussa

	Liike- pankit	Osuus- pankit	Siiä: OPK- jäsen- pankit	Paikallis- osuus- pankit	Säästö- pankit	Koitimaiset pankit yhteensä	Ulkomaiset pankit	Pankit Suomessa yhteensä	Koitimaiset muut luotto- laitokset	Ulkomaiset muut luotto- laitokset
<b>04 Yleisö yhteensä, kauden lopussa; keskitorkko %</b>										
05	Yhteensä	1,26	1,01		1,45	1,20	2,12	1,21		
0505	Peruskorko	0,75	1,79		0,99	1,01		1,01		
0507	Euriborkorot	2,20	2,11		2,01	2,17		2,17		
0520	Pankkien omat viitekorot	0,97	0,54		2,21	0,69	2,16	0,74		
0530	Kiinteät korot	0,96	0,45		1,43	0,96	2,88	0,97		
0595	Muut ml. tilastollinen ero	1,92	1,99		1,99	1,95	2,02	1,95		
<b>05 Julkisyhteisöt yhteensä pl. valtio, kauden lopussa; 1000 mk</b>										
05	Yhteensä	7 750 836	1 942 830		227 876	9 921 542	222 627	10 144 169		
0505	Peruskorko	202 985	396 196		12 038	611 219		611 219		
0507	Euriborkorot	2 724 871	639 953		100 098	3 464 922		3 464 922		
0520	Pankkien omat viitekorot	1 862 539	528 500			2 391 039	222 276	2 613 315		
0530	Kiinteät korot	2 913 955	368 686		115 423	3 398 064		3 398 064		
0595	Muut ml. tilastollinen ero	46 485	9 495		317	56 297	351	56 648		
<b>06 Julkisyhteisöt yhteensä pl. valtio, kauden lopussa; keskitorkko %</b>										
05	Yhteensä	2,34	2,38		2,15	2,34	2,91	2,35		
0505	Peruskorko	2,23	3,46		1,15	3,01		3,01		
0507	Euriborkorot	2,70	2,49		1,99	2,64		2,64		
0520	Pankkien omat viitekorot	1,83	1,63			1,79	2,91	1,88		
0530	Kiinteät korot	2,36	2,12		2,41	2,34		2,34		
0595	Muut ml. tilastollinen ero	0,69	1,97		2,00	0,91	2,00	0,92		

**KORKOJAKAUTUMAT**

**Ajankohhta: joulukuu 1999**

**Pankit Suomessa**

**Muut luot-  
tolaitok-  
set**

**Yleisö;  
yhteensä**

**Julkis-  
yhteisöt;  
pl.valtio**

**Kaikki  
yhteensä**

**G01 Kotimaisten euroluottojen korkojakautuma sektoreittain, 1000 mk**

01	Yhteensä	31 082 312	313 687 738	4 001 984	348 772 034
0101	0		2 098 931		2 098 931
0102	0>-0,999		79 599		79 599
0104	1,00-1,999		467 390	443	467 833
0106	2,00-2,999	1 834 680	4 922 244	93 240	6 850 164
0108	3,00-3,999	26 880 021	45 894 257	2 435 270	75 209 548
0110	4,00-4,999	1 945 907	112 103 898	1 030 811	115 080 616
0112	5,00-5,999	395 869	101 380 727	347 508	102 124 104
0114	6,00-6,999	9 310	36 193 683	29 544	36 232 537
0116	7,00-7,999	16 500	6 996 957	4 195	7 017 652
0118	8,00-8,999		1 626 549	4 197	1 630 746
0120	9,00-9,999		1 058 857	26 886	1 085 743
0122	10,00-10,999		428 270	6 482	434 777
0124	11,00-11,999	25	113 284	16 520	129 804
0126	12,00-12,999		149 424	4 877	154 301
0128	13,00-13,999		57 598	1 959	59 557
0130	14,00-14,999		34 210	52	34 262
0132	15,00-15,999		18 770		18 770
0134	16,00-16,999		26 127		26 127
0136	17,00-17,999		11 639		11 639
0138	18,00-18,999		22 449		22 449
0140	19,00-19,999		2 194		2 194
0142	20,00-20,999		545		545
0144	21,00-21,999		24		24
0146	22,00-22,999		53		53
0148	23,00-23,999		19		19
0150	24,00-24,999		22		22
0152	25,00-25,999		15		15

## Pankit Suomessa

## G03 Asuntoluottojen korkojakautuma sektoreittain, 1000 mk

	Kaikki sektorit yhteensä	Siitä: Asunto-yhteisöt	Koti-taloudet
01	146 148 753	9 328 793	130 696 275
0101	92 951	2 361	59 125
0102	2 913		2 835
0104	69 144	1 307	67 145
0106	1 716 138	37 843	1 605 219
0108	10 704 136	2 685 074	6 661 559
0110	57 174 591	4 601 876	50 311 206
0112	62 323 594	1 693 727	58 844 578
0114	12 636 928	173 833	11 985 673
0116	1 065 950	105 205	906 232
0118	180 518	10 721	137 894
0120	75 172	14 351	43 354
0122	25 810	677	20 261
0124	37 494	1 450	18 327
0126	19 351	64	13 880
0128	10 775	36	6 423
0130	3 742	13	3 545
0132	3 580	255	3 064
0134	2 514		2 514
0136	629		629
0138	2 520		2 520
0140	293		293
0142			
0144			
0146			
0148			
0150			
0152			

**KORKOJAKAUTUMAT**

*Ajankohita: joulukuu 1999*

**Pankit Suomessa**

**Muut luot-  
tolaitok-  
set**

**Yleisö;  
yhteensä**

**Julkis-  
yhteisöt;  
p.l.valtio**

**Kaikki  
yhteensä**

**G05 Kotimaisten eurolaitosten korkojakautuma sektoreittain, 1000 mk**

01	Yhteensä	942 186	312 153 002	10 144 169	323 239 357
0101	0	615 267	22 935 770	1 484 876	25 035 913
0102	0> -0,999	16 886	131 758 391	537 873	132 313 150
0104	1,00-1,999	135 161	29 390 183	1 170 272	30 695 616
0106	2,00-2,999	113 265	116 446 076	3 433 723	119 993 064
0108	3,00-3,999	61 607	9 096 119	1 940 587	11 098 313
0110	4,00-4,999		1 651 041	1 564 721	3 215 762
0112	5,00-5,999		676 368	4 287	680 655
0114	6,00-6,999		134 144	10	134 154
0116	7,00-7,999		19 789		19 789
0118	8,00-8,999		24 069		24 069
0120	9,00-9,999		7 825	7 805	15 630
0122	10,00-10,999		4 386	16	4 402
0124	11,00-11,999		5 712		5 712
0126	12,00-12,999		2 045		2 045
0128	13,00-13,999		610		610
0130	14,00-14,999				
0132	15,00-15,999				
0134	16,00-16,999				
0136	17,00-17,999				
0138	18,00-18,999				
0140	19,00-19,999				
0142	20,00-20,999				
0144	21,00-21,999		474		474
0146	22,00-22,999				
0148	23,00-23,999				
0150	24,00-24,999				
0152	25,00-25,999				

Pankit Suomessa	Luotot; Muut luot- tolaitok- set 1000 mk	Luotot; Muut luot- tolaitok- set Korko%	Luotot; Yleisö 1000 mk	Luotot; Yleisö Korko%	Luotot; Julkis- yhteisöt pl.valtio 1000 mk	Luotot; Julkis- yhteisöt pl.valtio Korko%	Talletuk- set;yleisö +julkisyh- teisöt 1000 mk	Talletuk- set;yleisö +julkisyh- teisöt Korko%
<b>G06 Muut kuin euroluotot ja -talletukset valuutoittain kauden lopussa, 1000 FIM ja keskitkorot</b>								
01 Valuutat yhteensä	196 626	5,38	8 195 020	5,90	69 569	5,94	7 512 646	3,39
0101 USD Yhdysvaltain dollari	93 347	6,25	5 197 371	6,46	41 174	6,61	5 296 710	3,78
0102 GBP Punta	45 551	5,58	735 412	6,50	4 727	6,87	405 761	3,56
0103 SEK Ruotsin kruunu	43 765	3,99	1 377 428	4,12			772 745	2,22
0104 NOK Norjan kruunu	2 418	5,82	100 521	6,73			290 110	4,28
0105 DKK Tanskan kruunu	1 911	3,72	19 885	4,72			223 104	2,82
0107 CHF Sveitsin frangi	2 568	1,66	154 459	3,25	7 772	3,91	254 449	0,74
0112 JPY Jeni	3 305	0,30	324 131	1,90	2 727	4,14	119 930	0,09
0116 CAD Kanadan dollari	3 286	4,87	66 888	5,67			62 639	2,25
0117 GRD Drakhma							1 047	0,04
0121 SGD Singaporen dollari							5 169	0,02
0139 EEK Viron kruunu			95 999	9,97			12 419	0,95
0141 RUR Venäjän rupla							2 328	
0199 Muut	475	3,50	122 927	8,84	13 169	5,04	65 984	1,38

## **TUOTESELOSTE**

### ***Luotot, talletukset ja korot kuukausittain ja neljännesvuosittain***

Tietoja luotoista, talletuksista ja koroista kerätään pankeilta kuukausittain ja muilta luottolaitoksilta neljännesvuosittain. Tilasto kuvaa pankkien ja muiden luottolaitosten **kotimaista** luotonantoa ja talletuksia sekä varainhankintaa raha- ja pääomamarkkinainstrumenttien avulla ja niiden hallussapitoa.

### ***Tiedonantajat***

#### ***Kotimaiset pankit ja muut luottolaitokset***

*(pl. kotimaisten luottolaitosten sivukonttorit ulkomailla)*

#### ***Ulkomaiset luottolaitokset***

*ulkomaisten pankkien ja muiden luottolaitosten sivukonttorit Suomessa)*

Tilasto sisältää runsaasti tietoa luotonannosta, talletuksista ja koroista.

- Markka- ja valuuttaluotot ja korot sektoreittain
- Markka- ja valuuttatalletukset ja korot sektoreittain
- Uudet markkaluotot ja korot sektoreittain
- Luotot käyttötarkoituksen mukaan (määrät ja korot)
- Hallussa olevat raha- ja pääomamarkkinainstrumentit aiempaa kattavammin
- Markkinaottolainaus ja muu varainhankinta aiempaa kattavammin
- Luottojen ja talletusten korkojakaumat pääsektoreittain

#### ***Korjattujen tietojen julkaiseminen***

Tämän julkaisun yhteenvetotaulukoihin 3, 4 ja 5 sekä rahoitusmarkkinoiden kuukausisarjojen taulukoihin muutuneet tiedot korjataan juoksevasti vuoden aikana. Korjatut D-, E- ja G-taulukot julkaistaan vain joulukuun julkaisussa "Luotot, talletukset ja korot".

## **KÄSITTEITÄ JA MÄÄRITELMIÄ**

### ***Yleisö yhteensä***

Yleisöön sisältyvät seuraavien sektoreiden luotot ja talletukset

*Yritykset*

*Rahoituslaitokset (pl. pankit ja muut luottolaitokset)*

*Voittoa tavoittelemattomat yhteisöt*

*Kotitaloudet*

### ***Julkisyhteisöt yhteensä pl. Valtio***

Julkisyhteisöihin sisältyvät seuraavien sektoreiden luotot ja talletukset

*Kunnat ja kuntayhtymät*

*Työeläkelaitokset*

*Muut julkisyhteisöt kuin valtio*

**Huom:**Käsitteet "yleisö ja julkisyhteisöt" vastaavat virallisen tasekaavan mukaisia käsitteitä (pl. valtio) pankkien ja luottolaitosten taseessa ja tuloslaskelmassa.

Taulukoissa 3 ja 4 luotot ja talletukset yhteensä erään sisältyvät seuraavien sektoreiden luotot ja talletukset

*Muut luottolaitokset*

*Yleisö yhteensä*

*Julkisyhteisöt pl valtio*

## **Antolainaus I**

### ***Sekäluotot (tililuotot)***

Tämä luokka sisältää kaikkien luotollisten ottolainauksien luottolimiitistä käytetyn osan. Tähän ei sisällytetä sopimukseen perustuvan luottolimitin luvattomia ylityksiä eikä luottottoman ottolainauksien ylityksiä.

### ***Vekselit***

Antajan eli asettajan määrämuotoinen maksuosoitus tai käytännössä lähinnä hyväksyjän antama velkasitoumus.

### ***Velkakirjalainat (pl. valtion varoista välitetyt)***

#### ***Korkotukilainat***

Lainat, joista valtio maksaa luottolaitokselle korkohyvitystä käyvän koron ja asiakkaan maksaman koron erotuksena.

#### ***Muut velkakirjalainat***

Tähän luokkaan sisältyvät muut velkakirjan muodossa olevat varsinaiseen antolainaukseen luokiteltavat erät kuin jo erillisinä mainitut luokat "korkotukilainat" ja "valtion varoista välitetyt lainat".

#### ***Valtion varoista välitetyt***

Tähän luokkaan sisältyvät ne lainat, jotka luottolaitos myöntää asiakkaalle valtion määrättyyn tarkoitukseen antamista varoista.

## **Antolainaus II**

### ***Osamaksusopimussaamiset***

### ***Laskusaamisten rahoitus (factoring)***

### ***Ostolaskujen rahoitus (confirming)***

### ***Luottokorttisaamiset***

### ***Muu luotonanto***

## **Repo-ostot**

Taseeseen sisältyvät velvoittavaan takaisinmyyntisitoumukseen perustuvat repo-ostot hankintahintaisina Repo-ostot ovat tällöin luottolaitoksen luotonantoa.

## **Näistä; ASP-luotot**

Asuntosäästöpalkkiolaina perustuu ASP-lakiin sekä ASP-korkotukilakiin. ASP-lainan pohjana on ASP-talletus ja laina myönnetään ensimmäiseen omistusasuntoon.

## **Rahamarkkinavaateet**

### ***Valtion velkasitoumukset***

Valtion velkasitoumus on valtion (myös muun kuin Suomen Valtion) liikkeelle laskema nollakorkoinen jälkimarkkinakelpoinen haltijapaperi.

### ***Kuntatodistukset***

Kunnan liikkeelle laskema jälkimarkkinakelpoinen velkakirja.

**Sijoitustodistukset**

Sijoitustodistus on nollakorkoinen, jälkimarkkinakelpoinen Suomen Pankin tai talletuspankkien liikkeelle laske-  
ma haltijapaperi.

**Yritystodistukset**

Yritystodistus on nollakorkoinen, jälkimarkkinakelpoinen yrityksen liikkeelle laske-  
ma haltijapaperi.

**Omaisuu-denhoitoyhtiöiden velkasitoumukset**

Omaisuu-denhoitoyhtiöiden liikkeelle laske-  
mat nollakorkoiset haltijapaperit.

**Rahamarkkinavelkakirjat (taulukko D41)**

Tähän luokkaan sisältyvät jälkimarkkinattomat, rahamarkkinoille tehdyt markkinahintaiset lyhytaikaiset  
sijoitukset (ei sisällä interbank-eriä).

**Muut rahamarkkinavaateet****Pääomamarkkinavaateet (pl.osakkeet)****Joukkovelkakirjalainat**

*Viitelainat (benchmark-lainat)*

*Debentuurit*

*Optiolainat*

*Vaihtovelkakirjalainat*

*Muut joukkovelkakirjalainat*

**Ikuiset lainat**

Tähän luokkaan merkitään ns. perpetuaalit eli ikuiset saamistodistukset. Perpetuaalille on tunnusomaista, että ve-  
llallinen sitoutuu maksamaan tietyn, yleensä rahamarkkinakorkoihin kytketyn koron, maksamatta koskaan takaisin  
nimellispääomaa. Ikuinen laina on joukkolaina, jota ei lyhennetä ja jolla ei ole eräpäivää, mutta jonka korot mak-  
setaan säännöllisesti.

**Muut pääomamarkkinavaateet****Talletukset****Talletukset verollisuuskriteerin mukaan**

**Verottomat**

**Lähdeverolliset**

**Muut verolliset**

Verottomien ja lähdeverollisten talletusten määrittelyn pohjana käytetään lakia talletusten verohuojennuksesta,  
tuloverolakia sekä lakia korkotulon lähdeverosta.

Verottomia talletuksia sekä lähdeverollisia voi olla vain luonnollisilla henkilöillä ja kuolinpesillä. Verottajan tul-  
kinnan mukaan tällä hetkellä lähdeverollisia voivat olla myös perustetut mutta ei vielä rekisteröidyt yhteisöt.

Muut verolliset talletukset koostuvat pääasiassa yritysten, kuntien ja rahoituslaitosten (pl. pankit) talletuksista.

**Käyttelytilit**

Käyttelytileiksi kirjataan päivittäiskäytössä olevat ja asiakkaan maksuliikennettä palvelevat tilit.



***Määräaikaistilit ja muut talletustilit***

Määräaikaistilejä ovat pelkästään määräaikaan sidotut tilit. Sen sijaan luokkaan "muut talletustilit" luetaan mm. jatkuvat tuotto- ja sijoitustilit, joiden korko esim. määräytyy talletusajan pituuden mukaan, mutta talletusaikaa ei ole ennalta määrätty.

***Velkakirjalainat (taulukko E41)***

Tähän luokkaan sisältyy markkinahintainen lyhytaikainen varainhankinta rahamarkkinoilta (jälkimarkkinaton), jossa asiakas on lainanantaja ja luottolaitos on lainanottaja. Kysymyksessä ei kuitenkaan ole rahamarkkinavelkakirja.

***Repomyynnit***

Repo-myyneillä tarkoitetaan arvopaperikauppoja, joihin liittyy velvoittava takaisinostositoumus. Repo-myynti on luottolaitoksen varainhankintaa.

***Rahamarkkinavelkakirjat (Taulukko E41)***

Tähän erään kuuluvat jälkimarkkinakelpoiset velkakirjat

***Korkoluokitus/sidonnaisuudet***

Saamisen tai velan korkosidonnaisuus tarkoittaa sitä, että ao. erän kokonaiskorko muuttuu pääsääntöisesti sen viitekoron arvon muutoksia vastaavasti. Jos viitekorkona on jonkin ajanjakson korko (esim. 3 vuodenviitekorko), siihen sidotun erän korko muuttuu ko. ajanjakson kuluttua, ellei ole sovittu muuta korontarkistusajankohtaa.

***Peruskorko***

Kohdassa ilmoitetaan erät, joiden korko määräytyy Suomen Pankin peruskoron mukaan.

***Euriborkorot***

Euriborkorot (Euro interbank offered rate) perustuvat euroalueen merkittävimpien pankkien keskinäisen rahoituksen hintaan. Euriborkorot lasketaan (pääosin) euroalueella toimivien, parhaiksi luokiteltujen suurten pankkien (noin 60 pankkia klo 11 Keski-Euroopan aikaa antamien noteerausten pohjalta. Euriborkorot ilmoitetaan maturiteeteille 1 kk, 2 kk, 3 kk, 9 kk ja 12 kk ja kuhunkin maturiteettiin sidotut erät ilmoitetaan omassa luokassaan.

***Heliborkorot***

Kohdassa ilmoitetaan erät, joiden korko määräytyy Suomen Pankin julkaisemien heliborkorkojen (Helsinki Interbank Offered Rate) perusteella. Heliborkorot ilmoitetaan maturiteeteille 1 kk, 2 kk, 3 kk, 9 kk ja 12 kk ja kuhunkin maturiteettiin sidotut erät ilmoitetaan omassa luokassaan.

***Ptkät markkinakorot***

Kohdassa ilmoitetaan Suomen Pankin julkaisemiin 3 ja 5 vuoden viitekorkoihin sidotut erät. Viitekorot perustuvat pankkien omien tai niiden takaamien joukkovelkakirjojen markkinakorkoihin.

***Primekorot***

Kohdassa ilmoitetaan pankin/pankkiryhmän omaan primekorkoon sidotut erät. Tähän sisällytetään pelkkään primekorkoon sekä primekorkoon ja pankin marginaaliin sidotut erät.

***Muut omat viitekorot***

Kohdassa ilmoitetaan pankkien/pankkiryhmien muihin omiin viitekorkoihin kuin primekorkoihin sidotut erät.

***Opintolainojen hallinnollinen korko***

Kohdassa ilmoitetaan ne opintolainat, joiden korko määräytyy viranomaispäätöksellä. Muut opintolainat ilmoitetaan sen koron kohdalla, johon opintolaina on pankin ja asiakkaan välisen sopimuksen mukaan sidottu.

***TVL-sidonnainen korko***

Kohdassa ilmoitetaan ne erät, joiden korko määräytyy tuloverolaissa (TVL) säädetyn verottomien talletusten enimmäiskoron mukaan. Tähän luetaan myös sellaiset erät, joiden kattokorkona on TVL-korko. Erä kattaa vain ne talletukset, jotka noudattavat TVL:n määräämää korkokattoa ja joiden korko ei ole sidottu mihinkään viitekorkoon. Talletukset ryhmitellään ensisijaisesti sopimuksen mukaisesti.

***Kiinteät korot***

Kiinteäkorkoisia ovat ne erät, joiden korko on sovittu pysyvän kiinteänä koko sopimusajan. Ao. erä sijoitetaan kiinteäkorkoisiin siitäkkin huolimatta, että koron määrittelyhetkellä korkoperusteen pohjana on käytetty jotakin muuta korkosidonnaisuutta (peruskorko yms.) Myös ne erät, joiden korko on sovittu nollassi koko sopimuskauden ajaksi sisällytetään tähän erään. Tähän ei sen sijaan sisällytetä korkojärjestelyistä aiheutuvia määrä-ajaksi nollassikorkoisiksi siirtyviä eräiä.

***Muut korot***

Kohdassa ilmoitetaan kaikki muut kuin yllämainittuihin korkosidonnaisuusluokkiin tulevat erät.

***MUITA LUOTONANTOA JA TALLETUKSIA KUVAAVIA TILASTOJA******Luottokantatilasto neljännesvuosittain***

Tilastosta käy ilmi luottojen takaisin maksamatta oleva pääoma neljänneksen lopussa sekä nostetut uudet luotot neljänneksen aikana. Tilasto sisältää rahoituslaitosten, valtion ja sosiaaliturvarahastojen markka- ja valuuttamääräisen luottokannan.

***Rahoitusmarkkinoiden kuukausisarjoja***

Tilastossa julkaistaan ennakkotietoina pankkien luotonannon ja talletusten määrä- ja korkotietoja.

***Pankkien ja muiden luottolaitosten osavuositilinpäätökset, neljännesvuosittain***

Tilastot sisältävät mm. pankkien ja muiden luottolaitosten tase-eriä ja taseen liitetietoja. Omina erinään esitetään mm. luotonanto-, talletus-, rahamarkkina- ja pääomamarkkinavaateet, joista oheisen julkaisun käsitteet on johdettu.

## **PRODUKTBESKRIVNING**

### ***Krediter, depositioner och räntor månads- och kvartalsvis***

Uppgifter om krediter, depositioner och räntor samlas in av bankerna månatligen och av övriga kreditinstitut kvartalsvis. Statistiken beskriver bankernas och övriga kreditinstituts **inhemska** utlåning och depositioner och deras medelanskaffning med hjälp av penning- och kapitalmarknadsinstrument samt innehavet av instrumenten.

### ***Uppgiftslämnare***

#### ***Inhemska banker och övriga kreditinstitut***

*(exkl. inhemska kreditinstituts filialer i utlandet)*

#### ***Utländska kreditinstitut***

*(utländska bankers och övriga kreditinstituts filialer i Finland)*

Statistiken innehåller mycket information om utlåning, depositioner och räntor.

- Räntor på krediter i mark och valuta efter sektor
- Räntor på depositioner i mark och valuta efter sektor
- Nya marknadskrediter och räntor efter sektor
- Krediter efter användningsändamål (belopp och räntor)
- Innehavet av penning- och kapitalmarknadsinstrument, mera täckande uppgifter än tidigare
- Inlåning på marknaden och annan medelanskaffning, mera täckande uppgifter än tidigare
- Rättefördelningen för krediter och depositioner efter huvudsektor

#### ***Publicering av korrigerade uppgifter***

De uppgifter i sammandragstabellerna 3, 4 och 5 i denna publikation och de uppgifter i de månatliga tabellerna i serien Finansieringsmarknad som ändrats, korrigeras löpande under året. De korrigerade tabellerna D, E och G utges bara i publikationen "Krediter, depositioner och räntor" i december.

## **BEGREPP OCH DEFINITIONER**

### ***Allmänheten totalt***

Allmänheten omfattar krediter och depositioner inom följande sektorer

*Företag*

*Finansiella institut (exkl. banker och övriga kreditinstitut)*

*Icke-vinstsyftande institut*

*Hushåll*

### ***Offentliga samfund totalt exkl. staten***

De offentliga samfunden omfattar krediter och depositioner inom följande sektorer

*Kommuner och samkommuner*

*Arbetspensionsanstalter*

*Övriga offentliga samfund än staten*

**Obs!** Begreppen "allmänheten och de offentliga samfunden" motsvarar begreppen i det officiella balansräkningsschemat (exkl. staten) i bankernas och kreditinstituts balans- och resultaträkning.

I posten krediter och depositioner totalt i tabellerna 3 och 4 ingår krediter och följande sektorers krediter och depositioner

*Övriga kreditinstitut*

*Allmänheten totalt*

*Offentliga samfund exkl. staten*

## **Utlåning I**

### ***Checkkrediter (kontokrediter)***

Gruppen innehåller den utnyttjade delen av kreditlimiten för alla inlåningskonton med kredit. Här ingår inte otillåtna överskridningar av den avtalade kreditlimiten och inte heller överskridningar på inlåningskonton utan kredit.

### ***Växlar***

En formbunden betalningsanvisning av utställaren, dvs. i praktiken närmast skuldförbindelse som givits av acceptanten.

### ***Skuldebrevslån (exkl. lån förmedlade av statens medel)***

#### ***Räntestödslån***

Lån för vilka staten betalar en räntegottgörelse till kreditinstitutet som motsvarar skillnaden mellan gängse ränta och den ränta kunden betalar.

#### ***Övriga skuldebrevslån***

Gruppen innehåller övriga poster i skuldebrevsform som klassificeras som egentlig utlåning, utom de grupper som redan nämnts för sig, dvs. "räntestödslån" och "lån förmedlade av statens medel".

### ***Lån förmedlade av statens medel***

Gruppen innehåller de lån som kreditinstitutet beviljar kunder av statens medel för vissa ändamål.

## **Utlåning II**

### ***Avbetalningsavtalsfordringar***

### ***Finansiering av fakturafordringar (factoring)***

### ***Finansiering av inköpsfakturor (confirming)***

### ***Kredükortsfordringar***

### ***Övrig kreditgivning***

## **Repo-köp**

Sådana omvända repor som ingår i balansräkningen, och som baserar sig på förpliktande återförsäljningsförbindelse. De omvända reporna uppges till anskaffningspris och de utgör kreditgivning från kreditinstitutets sida.

## **Därav BSP-krediter**

Bostadssparpremielån bygger på BSP-lagen och BSP-räntestödslagen. Grunden för ett BSP-lån är en BSP-deposition och lånet beviljas för den första ägarbostaden.

## **Penningmarknadsinstrument**

### ***Statens skuldförbindelser***

Statens skuldförbindelser är omsättningsbara innehavarpapper med nollränta, som emitterats av staten (också andra stater än finska staten).

### ***Kommuncertifikat***

Omsättningsbara innehavarpapper som emitterats av kommuner.

**Bankcertifikat**

Ett bankcertifikat är ett omsättningsbart innehavarpapper med nollränta, som emitterats av Finlands Bank eller en depositionsbank.

**Företagscertifikat**

Ett företagscertifikat är ett omsättningsbart innehavarpapper med nollränta, som emitterats av ett företag.

**Egendomsförvaltningsbolags skuldförbindelser**

Innehavarpapper med nollränta som emitterats av egendomsförvaltningsbolag.

**Skuldebrev på penningmarknaden (tabell D41)**

I den här klassen ingår kortfristiga placeringar till marknadspris, som är avsedda för penningmarknaden och som inte kan omsättas på sekundärmarknaden (inkluderar inte interbank-rater).

**Övriga penningmarknadsinstrument****Kapitalmarknadsinstrument (exkl. aktier)****Masskuldebrevslån**

*Referenslån (benchmarklån)*

*Debenturer*

*Optionslån*

*Konverteringslån*

*Övriga masskuldebrevslån*

**Eviga lån**

I den här gruppen antecknas s.k. perpetuella lån, dvs. eviga fordringsbevis. Kännetecknande för perpetuella är att gäldenären förbinder sig att betala en bestämd ränta, som i allmänhet är bunden till penningmarknadsräntorna, utan att någonsin betala tillbaka det nominella kapitalet. Ett evigt lån är ett masskuldebrevslån, som inte amorteras och som saknar förfallodag, men på vilket ränta betalas regelbundet.

**Övriga kapitalmarknadsinstrument****Depositioner****Depositioner efter skattepliktskriterium**

**Skattefria**

**Källskattepliktiga**

**Övriga skattepliktiga**

Lagen om skattelättnader för depositioner, inkomstskattelagen och lagen om källskatt på ränteinkomst ligger som grund för definitionen av skattefria och källskattepliktiga depositioner.

Bara fysiska personer och dödsbon kan ha skattefria och källskattepliktiga depositioner. För närvarande kan också sammanslutningar som är grundade, men inte ännu registrerade, enligt skattemyndigheternas tolkning ha källskattepliktiga depositioner.

Övriga skattepliktiga depositioner består huvudsakligen av företags, kommuners och finansiella instituts (exkl. banker) depositioner.

**Dagligkonton**

Som dagligkonton upptas konton som är i dagligt bruk och som används för kundens betalningsrörelse.

***Tidsbundna konton och övriga depositionskonton***

Tidsbundna konton är bara konton som är bundna för en viss tid. Däremot omfattar gruppen "Övriga depositionskonton" bl.a. fortlöpande avkastnings- och placeringskonton, där räntan t.ex. fastställs enligt depositionsperiodens längd, men där depositionsperioden inte bestäms på förhand.

***Skuldebrevslån (tabell E41)***

Till den här gruppen förs på skuldebrev baserade kortfristiga medelanskaffningsavtal där kunden är långivare och kreditinstitutet låntagare. Avtalen gäller marknadspris och de är inte omsättningsbara. Här avses emellertid inte skuldebrev på penningmarknaden.

***Repo försäljning***

Med repor avses värdepappersaffärer som är förenade med förpliktande återköpsförbindelse. Repor är en form av medelanskaffning för kreditinstitut.

***Skuldebrev på penningmarknaden (tabell E41)***

Posten omfattar skuldebrev som kan omsättas på sekundärmarknaden.

***Ränteklasser/räntebindning***

En fordrans eller en skulds räntebindning betyder att helhetsräntan för posten i regel ändras i samma mån som värdet på dess referensränta. Om referensräntan utgörs av räntan för en viss tidsperiod (t.ex. 3 års referensränta), ändras räntan på en post bunden till denna efter ifrågasvarande period, om man inte kommit överens om en annan räntestjusteringstidpunkt.

***Gundräntan***

Här uppges de poster vilkas ränta bestäms enligt Finlands Banks grundränta

***Euriborräntor***

Euriborräntorna (euro interbank offered rate) baseras på priset på finansiering mellan de viktigaste bankerna i euroområdet. Euriborräntorna beräknas (i huvudsak på noteringarna kl. 11 centraleuropeisk tid från (ca 601) stora eurobanker med högsta kreditvärdighet. Euriborräntor uppges för maturiteterna 1 mån., 2 mån., 3 mån., 6 mån., 9 mån och 12 mån. och posterna fördelas på de olika maturiteterna enligt sin räntebindning.

***Heliborräntor***

Här uppges de poster vilkas ränta bestäms på basis av de heliborräntor (Helsinki Interbank Offered Rate) som offentliggörs av Finlands Bank. Heliborräntor uppges för maturiteterna 1 mån., 2 mån., 3 mån., 6 mån., 9 mån och 12 mån. och posterna fördelas på de olika maturiteterna enligt sin räntebindning.

***Långa marknadsräntor***

Här uppges poster bundna till Finlands Banks 3 och 5 års referensräntor. Referensräntorna baserar sig på marknadsräntorna för bankernas egna eller av dem garanterade masskuldebrev.

***Primräntor***

Här uppges poster bundna till bankens/bankgruppens egen primränta. Klassen inkluderar poster bundna till enbart primräntan och till primräntan plus/minus bankens marginal

***Bankernas övriga egna referensräntor***

Här uppges poster bundna till andra av bankens/bankgruppens egna referensräntor än primräntan.

**Administrativ ränta på studielån**

Här uppges de studielån vilkas ränta bestäms enligt myndighetsbeslut. Övriga studielån uppges enligt den ränta till vilken studielånet har bundits genom avtal mellan banken och kunden.

**Ränta bunden till inkomstskattelagen**

Här uppges de poster för vilka räntan bestäms enligt maximiräntan för skattefria depositioner enligt inkomstskattelagen. Hit räknas också poster med denna ränta som takränta. Posten skall innehålla endast de depositioner som följer rätetaket i inkomstskattelagen och vilkas ränta inte är bunden till någon referensränta.

**Fasta räntor**

En post har fast ränta om man kommit överens om att räntan är fast under hela avtalsperioden. Posten klassificeras som en post med fast ränta trots att man då räntan bestämdes använde någon annan räntebindning som grund för räntan (t. ex. grundräntan). Också de poster vilkas avtalsenliga ränta är noll under hela avtalsperioden inkluderas i denna post. Hit hänförs inte poster som på grund av räntearrangemang för en viss tid löper med nollränta.

**Övriga räntor**

Här uppges alla poster som inte hör till någon av ovannämnda räntebindningsklasser.

**ÖVRIG STATISTIK SOM BESKRIVER UTLÅNING OCH DEPOSITIONER****Statistiken över kreditbeståndet kvartalsvis**

Av statistiken framgår den andel av kreditbeloppet som inte återbetalats vid kvartalets slut samt lyfta nya krediter under kvartalet. Statistiken innehåller finansiella instituts, statens och socialskyddsfonders kreditbestånd i mark och valuta.

**Månadsserier över finansieringsmarknaden**

I statistiken publiceras förhandsuppgifter om belopp och räntor gällande bankernas utlåning.

**Bankers och övriga kreditinstituts delårsbokslut, kvartalsvis**

Statistiken innehåller bl.a. bankers och övriga kreditinstituts balansposter och noter till balansräkningen. Som egna poster presenteras bl.a. utlånings-, depositions-, penningmarknads- och kapitalmarknadsinstrument. Begreppen i den bifogade publikationen har härletts ur dessa poster.

## **PRODUCT DESCRIPTION**

### ***Credits, deposits and interest rates, by month and quarter***

Data on credits, deposits and interest rates are collected monthly from banks and quarterly from other credit institutions. The statistics describe the **domestic** lending and deposits of banks and credit institutions, as well as fund raising with, and holding of, money and capital market instruments.

#### ***Data sources***

***Domestic banks and other credit institutions***  
(excl. branches of domestic credit institutions abroad)

***Foreign credit institutions***  
(branches of foreign banks and credit institutions in Finland)

Statistics contain a host of data on credits, deposits and interest rates.

- Domestic and foreign currency credits and interest rates by sector
- Domestic and foreign currency deposits and interest rates by sector
- New domestic currency loans and interest rates by sector
- Loans (amounts and interest rates) by user purpose
- Better coverage than before of money and financial market instrument holding
- Better coverage than before on market borrowing and other fund raising
- Interest rate distribution of credits and deposits by main sector

#### ***Publication of revised data***

Data contained in this publication's summary tables 3, 4 and 5 and in the monthly series tables of the publication Financial Market Statistics are revised on a day-to-day basis throughout the year. Revised tables D, E and G are only published in December in the publication Credits, Deposits and Interest Rates.

## **CONCEPTS AND DEFINITIONS**

### ***Total public***

The total public refers to the credits and deposits of the following sectors:

*Non-financial corporations*

*Financial institutions (excl. banks and other credit institutions)*

*Non-profit institutions*

*Households*

### ***Total general government, excl. central government***

The total general government refers to the credits and deposits of the following sectors:

*Local government and intermunicipal authorities*

*Employment pension institutions*

*General government other than central government*

**N.B.** The concepts "public" and "general government" correspond with the official balance sheet format concepts (excl. central government) used in the balance sheets and profit and loss accounts of banks and financial institutions.

In Tables 3 and 4, total credits and deposits contain the credits and deposits of the following sectors:

*Other credit institutions*

*Total public*

*General government excl. central government*



**Advances I*****Overdrafts (on current accounts)***

This category consists of the utilised portion of overdrafts on all deposit accounts with overdraft facility. Unauthorised overdrafts exceeding the agreed overdraft limit or overdrafts on accounts without overdraft facility are not included in this category.

***Bills of exchange***

A bill of exchange is a payment order made out in a specified form by the drawer of the bill or, more commonly, a debt instrument issued by the drawee.

***Promissory note loans (excl. loans intermediated out of government funds)******Subsidised loans***

Loans which the government subsidises by compensating the credit institution for the difference between the market interest rate and the rate paid by the customer.

***Other promissory note loans***

This category consists of other promissory note items classifiable as ordinary lending except for those included in the separate categories of "Subsidised loans" and "Loans intermediated out of government funds".

***Loans intermediated out of government funds***

This category consists of loans granted by a credit institution to its customers out of funds allocated by the government for specific purposes.

**Advances II*****Claims in respect of hire purchase contracts******Factoring (accounts receivable financing)******Confirming (accounts payable financing)******Claims in respect of credit cards******Other lending*****Repos**

Refers to purchases of repos on binding resale commitments at purchase price. Repos constitute part of the credit institution's lending.

***Of these; ASP loans***

Government subsidised loans for first home purchase, i.e. ASP loans, are based on the law governing the home purchase savings scheme and the law on government subsidies for first home purchases. ASP loans are based on home purchase savings, or ASP deposits, and the loans are granted for the purchase of a first home.

**Money market instruments*****Treasury bills***

A treasury bill is zero-interest negotiable bearer instrument issued by a central government (not only that of Finland).

***Local authority papers***

Negotiable debt instrument issued by a local authority

***Certificates of deposit***

A certificate of deposit is a zero-interest negotiable bearer instrument issued by the Bank of Finland or a deposit bank.

***Commercial papers***

Commercial paper is a zero-interest negotiable bearer instrument issued by a company.

***Debt instruments issued by asset management companies***

Zero-interest bearer instruments issued by asset management companies.

***Money market debt instruments (Table D41)***

This category consists of non-negotiable money market debt instruments which are mainly short-term market-price investments (excl. interbank items).

***Other money market instruments******Capital market instruments (excl. shares)******Bonds***

*Benchmark bonds*

*Debentures*

*Bonds with equity warrants*

*Convertible bonds*

*Other bonds*

***Perpetuals***

This category consists of perpetual debt securities. It is characteristic of perpetuals that the debtor is committed to pay interest at a specific rate, usually linked to money market interest rates but not to repay the loan principal. A perpetual is a bond no part of which is repaid and which has no maturity date but which pays regular interest.

***Other capital market instruments******Deposits******Deposits according to their taxation***

*Tax-exempt deposits*

*Deposits subject to withholding tax*

*Other taxable deposits*

Classification of deposits into tax-exempt deposits and deposits subject to withholding tax is based on the law on the tax relief of deposits, the law on income tax and the law on the withholding of tax on interest income.

Only natural persons and death estates may hold tax-exempt deposits or deposits subject to withholding tax. At the moment, corporations which have been established but not yet registered may also be subject to withholding tax, according to the interpretation of the tax authorities.

Other taxable deposits consist mainly of deposits made by undertakings, local authorities and financial institutions (excluding banks).

***Transaction accounts***

Transaction accounts are accounts that are used daily to handle customers' payments.

***Term deposits and other deposits***

Term deposits consist exclusively of fixed-term deposit accounts, whereas the category "other deposits" includes revolving yield and investment accounts for which the interest rate is determined according to the length of the deposit period but the deposit term is not specified in advance.

***Promissory notes (Table E41)***

This category refers to such short-term funding arrangements on non-negotiable promissory notes at market prices where the customer is the lender and the credit institution the borrower. However, promissory notes under this category do not comprise money market debt instruments.

***Repos***

Repos are transactions by which securities are sold on binding commitment to repurchase. Repo sales are part of credit institutions' funding.

***Money market debt instruments (Table E41)***

This category consists of negotiable promissory notes.

***Interest rate classification/linkage***

Interest rate linkage of an asset or liability refers to the fact that the overall interest rate applied to the item in question generally changes in accord with changes in its reference rate. If the interest rate for a specific period is used as a reference rate (e.g. the 3-year reference rate), the interest rate applied to an item tied to the reference rate will change at the end of the said period, unless a different interest rate adjustment period has been agreed.

***Base rate***

Report here items the interest rate on which is determined according to the base rate of the Bank of Finland.

***EURIBOR rates***

Euribor (euro interbank offered rate) rates are based on rates on interbank loans among the major banks in the euro area. Euribor rates are calculated on the basis of quotes given daily at 11 am (CET) by about 60 of the major banks with the best ratings operating (mainly) in the euro area. EURIBOR rates are quoted for maturities of 1, 2, 3, 6, 9 and 12 months; items tied to each maturity must be reported in the respective categories.

***HELIBOR rates***

Report here items the interest rate on which is determined according to the HELIBOR (Helsinki Interbank Offered Rate) rates quoted by the Bank of Finland. The HELIBOR rates are quoted for maturities of 1, 2, 3, 6, 9 and 12 months; items tied to each maturity must be reported in the respective categories.

***Long-term market rates***

Report here items tied to the 3-year and 5-year reference rates quoted by the Bank of Finland. The reference rates quoted by the Bank of Finland. The reference rates are based on market yields on bonds issued or guaranteed by banks.

***Prime rates***

Report here items tied to the prime rate of the bank/banking group. Report here items tied either to the prime rate itself or to the prime rate plus/minus the bank's margin.

***Other own reference rates***

Report here items tied to banks' /banking groups' reference rates other than their prime rates.

***Administered interest rate for study loans***

Report here study loans the interest rate on which is determined by decision of the authorities. Report other study loans in the categories corresponding to the interest linkage of the loan under the agreement between the bank and the customer.

***Interest rate under the Act on Income Tax***

Report here items the interest rate on which is determined according to the maximum interest rate applicable on taxexempt deposits as stipulated in the Act on Income Tax. Report here also items for which the above rate is designated as the ceiling interest rate. The category consists exclusively of deposits that are subject to the maximum interest rate specified in the Act on Income Tax and are not tied to any reference rate.

***Fixed interest rates***

Items the interest rate on which is agreed to remain fixed over the entire period of the agreement are fixed interest rate items. Such items must be reported here even if the interest rate had been based on some other interest linkage (base rate etc.) at the time it was determined. Report here also items the interest rate on which has agreed to be zero for the entire term. However, items on which the interest rate is zero for a fixed period owing to debt reorganizations are not reported here.

***Other interest rates***

Report here all items other than those reported in the above interest linkage categories.

***OTHER STATISTICS DESCRIBING LENDING AND DEPOSITS*****Quarterly statistics on outstanding credit**

The statistics show outstanding loan principal at the end of the quarter and new loans drawn during the quarter. The statistics include the outstanding Finnish markka and foreign currency denominated credit of financial institutions, central government and social security funds.

**Monthly series on the financing market**

The statistics give advance data on the amounts and interest rates of loans granted by banks.

**Quarterly interim accounts of banks and other credit institutions**

The statistics contain balance sheet items and notes to the accounts of banks and other credit institutions. The statistics show as separate items outstanding credit, deposits, money and capital market instruments, for example, from which the concepts in this publication are derived.

**TERMILUETTELO**

**Taulukko 1. Kansainvälisiä korkoja: korot lyhytaikaisilla rahoitusmarkkinoilla kuukausittain**

**Taulukko 2. Kansainvälisiä korkoja: korot pitkäaikaisilla rahoitusmarkkinoilla kuukausittain**

EU-maat

Saksa  
Iso-Britannia  
Ranska  
Kreikka  
Italia  
Espanja  
Alankomaat  
Belgia  
Portugali  
Ruotsi  
Itävalta  
Tanska  
Suomi  
Irlanti  
Euroalueen korko

Muut OECD-maat

Sveitsi  
Norja  
Islanti  
Tsekin tasavalta  
Puola  
Unkari  
Yhdysvallat  
Kanada  
Meksiko  
Japani  
Korea  
Australia

**TERMINOLOGI**

**Tabell 1. Internationella räntor: räntor på den kortfristiga finansmarknaden månatisgen**

**Tabell 2. Internationella räntor: räntor på den långfristiga finansmarknaden månatisgen**

EU-länder

Tyskland  
Storbritannien  
Frankrike  
Grekland  
Italien  
Spanien  
Nederländerna  
Belgien  
Portugal  
Sverige  
Österrike  
Danmark  
Finland  
Irland  
Euroområdet ränta

Övriga OECD-länder

Schweitz  
Norge  
Island  
Tjeckien  
Japan  
Ungern  
Förenta Staterna  
Kanada  
Mexiko  
Japan  
Korea  
Australien

**GLOSSARY**

**Table 1. International interest rates: rates on short-term financial market monthly**

**Table 2. International interest rates: rates on long-term financial market monthly**

EU-countries

Germany  
United Kingdom  
France  
Greece  
Italy  
Spain  
Netherlands  
Belgium  
Portugal  
Sweden  
Austria  
Denmark  
Finland  
Ireland  
Euro-zone interest rate

Other OECD-lands

Switzerland  
Norway  
Iceland  
Czech Republic  
Japan  
Hungary  
United States  
Canada  
Mexico  
Japan  
Korea  
Australia

Uusi Seelanti

Eurodollariimarkkinat

**Taulukko 3. Pankkien kotimaiset euro-  
luotot ja -talletukset kauden lopussa,  
milj. mk ja keskikorot**

A. Euroluotot (Antolainaus I ja  
valtion varoista välitetyt lainat)

Muut luottolaitokset

Yleisö yhteensä

Yritykset

Rahoituslaitokset

Voittoa tavoittelemattomat yhteisöt

Kotitaloudet

Julkisyhteisöt (pl. valtio) yhteensä

Kunnat

Työeläkelaitokset

Muut julkisyhteisöt

Euroluotot yhteensä

B. Eurotalletukset

(1) Markkaluotot ja -talletukset 31.12.1998 asti

**Taulukko 4.1 Pankkien kotimaiset muut kuin  
euroluotot ja -talletukset kauden lopussa,  
milj. mk ja keskikorot**

**Taulukko 4.2 Muiden luottolaitosten kotimaiset,  
muut kuin euroluotot kauden lopussa,  
milj. mk ja keskikorot**

(1) Valuuttaluotot ja -talletukset 31.12.1998 asti

A. Muut kuin euroluotot (Antolainaus I)

Säästöpankit

Osuuspankit

Liikepankit

Nya Zealand

Eurodollariimarkkinat

**Tabell 3. Bankernas inhemska lån och  
depositioner i euro vid periodens slut,  
milj. mk och medelräntor**

A. Lån i euro (Utlåning I och  
lån förmedlade av statsmedel)

Övriga kreditinstitut

Allmänheten tillsammans

Företag

Finansinstitut

Icke vinstsyftande institut

Hushåll

Offentliga samfund exkl. staten

Kommuner

Arbetspensionsanstalter

Övriga offentliga samfund ..

Lån i euro tillsammans

B. Depositioner i euro

(1) Lån och depositioner i mark till 31.12.1998

**Tabell 4.1 Bankernas övriga inhemska lån och  
depositioner i utländsk valuta exkl. euro vid periodens  
slut, milj. mk och medelräntor**

**Tabell 4.2 Övriga kreditinstitutens inhemska lån  
i utländsk valuta exkl. euro vid periodens slut,  
milj. mk och medelräntor**

(1) Lån och depositioner i utländsk valuta till 31.12.1998

A. Lån i utländsk valuta exkl. Euro

Sparbanker

Andelsbanker

Affärsbanker

New Zealand

Euro \$ market

**Table 3. Domestic banks' loans and deposits  
in EURO at the end of period, mill. FIM and  
average interest rates**

A. Loans in Euro (lending I and loans  
intermediated out of government funds)

Other credit institutions

The public total

Non-financial corporations

Financial institutions

Non-profit institutions

Households

General Government excl. Central government

Local Government

Employment pension schemes

Other general government

Loans in EURO total

B. Deposit in Euro

(1) Markka lending and markka deposits to 31.12.1998

**Table 4.1 Domestic banks' loans and deposits other  
than those in EURO at end of period, mill.FIM and  
average interest rates**

**Table 4.2 Domestic loans other than those in EURO  
of other credit institutions at end of period,  
mill. FIM and average interest rates**

(1) Foreign currency loans and deposits to 31.12.1998

A.Loans other than those in EURO

Savings banks

Cooperative banks

Commercial banks

Ulkomaiset pankit  
Yhteensä  
Luotonsaaja-sektorit  
Muut luottolaitokset  
Yleisö yhteensä  
Yritykset  
Rahoituslaitokset  
Voittoa tavoittelemattomat yhteisöt  
Kotitaloudet  
Julkisyhteisöt (pl. valtio) yhteensä  
Kunnat

Tallettajasektorit

**Taulukko 5. Pankkien uudet kotimaiset euro-  
luotoit kauden aikana, milj. mk ja keskikorot (1)**

Muut luottolaitokset  
Yleisö yhteensä  
Yritykset  
Rahoituslaitokset  
Voittoa tavoittelemattomat yhteisöt  
Kotitaloudet  
Julkisyhteisöt (pl. valtio) yhteensä  
Kunnat  
Työeläkelaitokset  
Muut julkisyhteisöt  
(1+2+3) Yhteensä

(1) Markkaluotoit 31.12.1998 asti

**Taulukko 6. Pankkien kotimaiset euroluotoit  
korkosidonnaisuuden mukaan, milj. mk ja keskikorot**

**Taulukko 7. Kotitalouksien euroluotoit korkosidon-  
naisuuden mukaan, milj. mk ja keskikorot**

**Taulukko 8. Kotitalouksien asuntoluotoit korkosidon-  
naisuuden mukaan, milj. mk ja keskikorot**

**Taulukko 9. Kotimaiset eurotalletukset korkosidon-  
naisuuksittain kauden lopussa, milj. mk ja keskikorot**

Utländska banker  
Totalt  
Kredittagarsektorer  
Övriga kreditinstitut  
Allmänheten tillsammans  
Företag  
Finansinstitut  
Icke vinstsyftande institut  
Hushåll  
Offentliga samfund exkl. staten  
Kommuner

Deponenternas sektorer

**Tabell 5. Bankernas nya inhemska lån i euro  
under perioden, milj. mk och medelräntor**

Övriga kreditinstitut  
Allmänheten tillsammans  
Företag  
Finansinstitut  
Icke vinstsyftande institut  
Hushåll  
Offentliga samfund exkl. staten  
Kommuner  
Arbetspensionsanstalter  
Övriga offentliga samfund  
(1+2+3) Tillsammans

(1) Lån i mark till 31.12.1998

**Tabell 6. Bankernas inhemska lån i euro enligt  
räntebindning, milj. mk och medelräntor**

**Tabell 7. Hushållens lån i euro enligt  
räntebindning, milj. mk och medelräntor**

**Tabell 8. Hushållens bostadskrediter enligt  
räntebindning, milj. mk och medelräntor**

**Tabell 9. Inhemska depositioner i euro enligt  
räntebindning, milj. mk och medelräntor**

Foreign banks  
Total  
Borrower sectors  
Other credit institutions  
The public total  
Non-financial corporations  
Financial institutions  
Non-profit institutions  
Households  
General Government excl. Central government  
Local Government

Depositors

**Table 5. New domestic banks' loans in EURO during  
the period, mill. FIM and average interest rates**

Other credit institutions  
The public total  
Non-financial corporations  
Financial institutions  
Non-profit institutions  
Households  
General Government excl. Central government  
Local Government  
Employment pension schemes  
Other general government  
(1+2+3) Total

(1) Markka lending to 31.12.1998

**Table 6. Domestic banks' loans in EURO by interest  
rate linkage, mill. FIM and average interest rates**

**Table 7. Households' loans in EURO by interest rate  
linkage, mill. FIM and average interest rates**

**Table 8. Households' housing loans by interest rate  
linkage, mill. FIM and average interest rates**

**Table 9. Domestic deposits in EURO by interest rate  
linkage, mill. FIM and average interest rates**

A. Uudet luotot (Antolainaus I)  
 B. Kanta (Antolainaus I)  
 Peruskorko  
 Euriborkorot(I)  
 - 1 kk euribor  
 - 3 kk euribor  
 - 6 kk euribor  
 - 12 kk euribor  
 3 vuoden markkinakorko  
 5 vuoden markkinakorko  
 Pankkien primekorot  
 Pankkien muut viitekorot  
 Opintolainojen hallinnollinen korko  
 Kiinteät korot  
 Muut korot  
 Yhteensä

A. Nya lån (Utlåning I)  
 B. Beståndet (Utlåning I)  
 Grundräntan  
 Euriborräntor  
 1 mån. euribor  
 3 mån. euribor  
 6 mån. euribor  
 12 mån. euribor  
 3 års marknadsränta  
 5 års marknadsränta  
 Bankernas primärräntor  
 Bankernas övriga referensräntor  
 Administrativa ränta på studielån  
 Fasta räntor  
 Övriga räntor  
 Totalt

A. New loans (Lending I)  
 B. Stock (Lending I)  
 Base rate  
 Euribor rates  
 1-month euribor  
 3-month euribor  
 6-month euribor  
 12-month euribor  
 3 -year market rate  
 5-year market rate  
 Prime rates  
 Other own reference rates  
 Administered interest rate for study loans  
 Fixed interest rates  
 Other interest rates  
 Total

**D01 Kotimaiset euroluotot kauden lopussa sektoreittain ja luottotyypeittäin**

13 Yleisö yhteensä; 1000 mk  
 14 Yleisö yhteensä; keskikorko %  
 23 Julkisyhteisöt yhteensä pl valtio; 1000 mk  
 24 Julkisyhteisöt yhteensä pl valtio; keskikorko %  
 27 Kaikki yhteensä pl valtio; 1000 mk  
 28 Kaikki yhteensä pl valtio; keskikorko %

**RIVIT**

05 Kaikki yhteensä  
 0505 Antolainaus I  
 050505 Sekkiluotot (tililuotot)  
 05051C Vekselit  
 050515 Velkakirjalainat  
 0510 Valtion varoista välitetyt  
 0515 Antolainaus II  
 0520 Repo-ostot  
 10 Näistä: ASP-luotot

**Inhemska krediter i euro vid periodens slut efter sektor och kredittyp**

13 Allmänheten totalt; 1000 mk  
 14 Allmänheten totalt; medelränta %  
 23 Offentliga samfund totalt exkl. staten; 1000 mk  
 24 Offentliga samfund totalt exkl. staten; medelränta %  
 27 Totalt exkl. staten; 1000 mk  
 28 Totalt exkl. staten; medelränta %

**RADER**

Totalt  
 Utlåning I  
 Checkkrediter (kontokrediter)  
 Växlar  
 Skuldebrevslån  
 Lån förmedlade av statsmedel  
 Utlåning II  
 Repos  
 Därav: BSP-krediter

**Domestic loans in EURO at the end of period by sector and type of credit**

13 The public total; FIM 1000  
 14 The public total; average interest rate %  
 23 General government excl. central government; FIM 1000  
 24 General government excl. central government; average interest rate %  
 27 Total excl. central government; FIM 1000  
 28 Total excl. central government; average interest rate %

**ROWS**

Total  
 Lending I  
 Overdrafts (on current accounts)  
 Bills of exchange  
 Promissory note loans  
 Loans intermediated out of government funds  
 Lending II  
 Repos  
 Of which: ASP loans



D02	Kotimaiset euroluotot kauden aikana sektoreittain ja luottotyypeittäin	Inhemska krediter i euro under perioden efter sektor och kredittyp	Domestic loans in EURO during the period by sector and type of credit
13	Yleisö yhteensä; 1000 mk	13 Allmänheten totalt; 1000 mk	13 The public total; FIM 1000
14	Yleisö yhteensä; keskkorko %	14 Allmänheten totalt; medelränta %	14 The public total; average interest rate %
23	Julkisyhteisöt yhteensä pl valtio; 1000 mk	23 Offentliga samfund totalt exkl. staten; 1000 mk	23 General government excl. central government; FIM 1000
24	Julkisyhteisöt yhteensä pl valtio; keskkorko %	24 Offentliga samfund totalt exkl. staten; medelränta %	24 General government excl. central government; average interest rate %
27	Kaikki yhteensä pl valtio; 1000 mk	27 Totalt exkl. staten; 1000 mk	27 Total excl. central government; FIM 1000
28	Kaikki yhteensä pl valtio; keskkorko %	28 Totalt exkl. staten; medelränta %	28 Total excl. central government; average interest rate %
	<b>RIVIT</b>	<b>RADER</b>	<b>ROWS</b>
05	Uudet yhteensä	Nya krediter, totalt	New loans, total
0505	Antolainaus I	Utlåning I	Lending I
050505	Sekkiluotot (tililuotot)	Checkkrediter (kontokrediter)	Overdrafts (on current accounts)
050510	Vekselit	Växlar	Bills of exchange
050515	Velkakirjalainat	Skuldebrevslån	Promissory note loans
0510	Valtion varoista välitetyt	Lån förmedlade av statsmedel	Loans intermediated out of government funds
0520	Repo-ostot	Repor	Repos
	<b>D11</b>	<b>Krediter efter användningssyfte vid periodens slut och under perioden</b>	<b>Lending at the end and during the period by purpose</b>
01	Kauden lopussa; 1000 mk	01 Vid periodens slut; 1000 mk	01 At the end of period; FIM 1000
02	Kauden lopussa; keskkorko %	02 Vid periodens slut; medelränta %	02 At the end of period; average interest rate %
03	Uudet kauden aikana; 1000 mk	03 Nya under perioden; 1000 mk	03 During the period; FIM 1000
04	Uudet kauden aikana; keskkorko	04 Nya under perioden; medelränta %	04 During the period; average interest rate %
	<b>RIVIT</b>	<b>RADER</b>	<b>ROWS</b>
05	Yhteensä	Totalt	Total
0505	Asunnot (kotitaloudet)	Bostäder (hushåll)	Dwellings (households)
0510	Asunnot (asuntoyhteisöt)	Bostäder (bostadssamfund)	Dwellings (housing corporations)
0515	Vapaa-ajan asunnot	Fritidsbostäder	Holiday residences
0520	Opinnot	Studier	Studies
0525	Kulut	Konsumtion	Consumption
	<b>D12</b>	<b>Inhemska krediter i euro vid periodens slut och under perioden efter näringsgren</b>	<b>Domestic loans in EURO at the end of and during the period by industry</b>
01	Kauden lopussa; 1000 mk	01 Vid periodens slut; 1000 mk	01 At the end of period; FIM 1000
02	Kauden lopussa; keskkorko %	02 Vid periodens slut; medelränta %	02 At the end of period; average interest rate %

03 Uudet kauden aikana; 1000 mk	03 Nya under perioden; 1000 mk	03 New during the period; FIM 1000
04 Uudet kauden aikana; keskikorko %	04 Nya under perioden; medelränta %	04 New during the period; average interest rate %
<b>RIVIT</b>	<b>RADER</b>	<b>ROWS</b>
05 Elinkeino- ja yritystoiminnan toimialat yhteensä	Näringsverksamhetens och företagsverksamhetens branscher, totalt	All business industries
0505 A Maatalous, riistatalous ja metsätalous	A Jordbruk, jakt och skogsbruk	A Agriculture, hunting and forestry
0510 B Kalatalous	B Fiske	B Fishing
0515 C Mineraalien kaivu	C Utvinning av mineral	C Mining and quarrying
0520 D Teollisuus	D Tillverkning	D Manufacturing
0525 E Sähkö-, kaasu- ja vesihuolto	E El-, gas-, värme- och vattenförsörjning	E Electricity, gas and water supply
0530 F Rakentaminen	F Byggsverksamhet	F Construction
0535 G Tukku- ja vähittäiskauppa; moottoriajoneuvojen sekä henkilökohtaisten esineiden ja kotitalousesineiden korjaus	G Partihandel, detaljhandel; reparation av motorfordon, hushållsartiklar och personliga artiklar	G Wholesale and retail trade; repair of motor vehicles, motorcycles and personal and household goods
0540 H Majoitus- ja ravitsemistoiminta	H Hotell- och restaurangverksamhet	H Hotels and restaurants
0545 I Kuljetus, varastointi ja tietoliikenne	I Transport, magasinering och kommunikation	I Transport, storage and communication
0550 K Kiinteistö-, vuokraus- ja tutkimuspalvelut ; liike-elämän palvelut	K Fastighets-, uthyings- och forskningsverksamhet, företags tjänster	K Real estate, renting and research services; business activities
0555 M Koulutus	M Utbildning	M Education
0560 N Terveystieteiden ja sosiaalipalvelut	N Hälso- och sjukvård, sociala tjänster	N Health and social work
0565 O Muut yhteiskunnalliset ja henkilökohtaiset palvelut	O Andra samhälls- och personliga tjänster	O Other community, social and personal service act.
0595 X Toimiala tuntematon/Erittelemätön	X Näringsgren okänd/Ospecificerade	X Industry unknown/unspecified
<b>D41 Luottolaitoksen hallussa olevat raha- ja pääoma- instrumentit kauden lopussa</b>	<b>Kreditinstituttens innehav av penning- och kapital- marknadsinstrument vid periodens slut och under perioden</b>	<b>Money and capital market instruments in possession of credit institutions at the end of period</b>
03 Kotimaat yhteensä, kauden lopussa, C1; 1000 mk	03 Inhemska totalt, vid periodens slut, C1; 1000 mk	03 Domestic total, at the end of period, C1; FIM 1000
<b>RIVIT</b>	<b>RADER</b>	<b>ROWS</b>
05 Yhteensä	Totalt	Total
0505 Rahamarkkinavaateet	Penningmarknadsfordringar	Money market instruments
050505 Valtion velkasitoumukset	Statens skuldförbindelser	Treasury bills
05051C Kuntatodistukset	Kommuncertifikat	Local authority paper
05051S Suomen Pankin sijoitustodistukset	Bankcertifikat av Finlands Bank	Certificates of deposit of Bank of Finland
05052C Pankkien sijoitustodistukset	Bankcertifikat	Certificates of deposit
05052S Muiden luottolaitosten yritystodistukset	Företagscertifikat av övriga credit institut	Commercial paper of other credit institutions
05053C Muut yritystodistukset	Övriga företagscertifikat	Other commercial paper
05053S Omaisuudenhoitoyhtiöiden velkasitoumukset	Egendomsförvaltningsbolags skuldförbindelser	Debt instruments issued by asset management companies
05054C Rahamarkkinavelkakirjat	Skuldebrev på penningmarknaden	Money market debt instruments
05059S Muut rahamarkkinavaateet	Övriga penningmarknadsinstrument	Other money market instruments
0510 Pääomamarkkinavaateet (pl.osakkeet)	Kapitalmarknadsfordringar (exkl. aktier)	Capital market instruments (excluding shares)

E01	Kotimaiset eurotalletukset kauden lopussa sektoreittain ja tilityypeittäin	Inhemiska depositioner i euro vid periodens slut; efter sektor och kontotyp	Domestic deposits in EURO at the end of period by sector and type of accounts
13	Yleisö yhteensä; 1000 mk	Allmänheten totalt; 1000 mk	The public total; 1000 mk
14	Yleisö yhteensä; keskikorko %	Allmänheten totalt; medelränta %	The public total; average interest rate %
23	Julkisyhteisöt yhteensä pl valtio; 1000 mk	Offentliga samfund totalt exkl. staten; 1000 mk	General government excl. central government, A1; 1000 mk
24	Julkisyhteisöt yhteensä pl valtio; keskikorko %	Offentliga samfund totalt exkl. staten; medelränta %	General government excl. central government, average interest rate %
27	Kaikki yhteensä pl valtio; 1000 mk	Totalt exkl. staten; 1000 mk	Total excl. central government; FIM 1000
28	Kaikki yhteensä pl valtio; keskikorko %	Totalt exkl. staten; medelränta %	Total excl. central government; average interest rate %
RIVIT		RADER	ROWS
05	Kaikki yhteensä	Totalt	Total
0505	Verottomat	Skattefria	Tax-exempt deposits
050505	Käyttelytilit (ml. sekkitilit)	Dagligkonton (inkl. checkkonton)	Transaction accounts (incl. current accounts)
05052C	Muut määräaikaistilit	Övriga tidsbundna konton	Other term deposits
05052S	Muut	Övriga	Other
0510	Lähdeverolliset	Källeskattepliktiga	Deposits subject to withholding tax
051005	Käyttelytilit (ml. sekkitilit)	Dagligkonton (inkl. checkkonton)	Transaction accounts (incl. current accounts)
05101C	Määräaikaistilit	Tidsbundna konton	Term deposits
05101S	Muut	Övriga	Other
0515	Muut verolliset	Övriga skattepliktiga	Other taxable deposits
051505	Käyttelytilit (ml. sekkitilit)	Dagligkonton (inkl. checkkonton)	Transaction accounts (incl. current accounts)
05151C	Määräaikaistilit	Tidsbundna konton	Term deposits
05151S	Muut	Övriga	Other
E41	Markkinarahaottolainaus ja muu varainhankinta kauden lopussa	Marknadsinlåning och övrig medelanskaffning vid periodens slut	Market-determined deposits and other fund raising at end of period
03	Kotimaat yhteensä, kauden lopussa, C1; 1000 mk	Inhemiska totalt, vid periodens slut, C1; 1000 mk	03 Domestic total, at the end of p., C1; FIM 1000 interest rate %
RIVIT		RADER	ROWS
05	Yhteensä	Totalt	Total
0505	Velkakirjalainat	Skuldebrevslån	Promissory notes
0510	Repomyynnit	Repor	Repos
0515	Rahamarkkinavaateet	Penningmarknadsfordringar	Money market liabilities
051505	Sijoitustodistukset	Bankcertifikat	Certificates of deposit
05151C	Yritystodistukset	Företagscertifikat	Commercial paper

05151: Rahamarkkinavelkakirjat	Skuldebrev på penningmarknaden				Money market debt instruments
05152C: Muut rahamarkkinavaateet	Övriga penningmarknadsfordringar				Other money market instruments
0520: Pääomamarkkinavaateet (pl. osakkeet)	Kapitalmarknadsfordringar (exkl. aktier)				Capital market instruments (excluding shares)
052005: Joukkovelkakirjat	Masskuldebrevslån				Bonds
05201C: Ikuiset lainat	Eviga lån				Perpetuals
0595: Pääomatodistukset	Övriga kapitalmarknadsinstrument				Preferred capital certificates
<b>F01</b>	<b>Kotimaiset euroluotot korkosidonnaisuuksittain sekä sektoreittain kauden lopussa ja kauden aikana,</b>	<b>Inhemska krediter i euro efter räntebindning och sektor vid periodens slut och under perioden</b>	<b>Domestic loans in EURO by interest rate linkage and and sector at the end of and during the period</b>		
01	Muut luottolaitokset, uudet; 1000 mk	01 Övriga kreditinstitut, nya; 1000 mk	01 Other credit institutions, new; FIM 1000		
02	Muut luottolaitokset, uudet; keskkorko %	02 Övriga kreditinstitut, nya; medelränta %	02 Other credit institutions, new; average interest rate %		
05	Muut luottolaitokset kauden lopussa; 1000 mk	05 Övriga kreditinstitut, vid periodens slut; 1000 mk	05 Other credit institutions, at the end of period; FIM 1000		
06	Muut luottolaitokset kauden lopussa; keskkorko %	06 Övriga kreditinstitut, vid periodens slut; medelränta %	06 Other credit institutions, at the end of period; a.i.r. %		
07	Yleisö yhteensä, uudet; 1000 mk	07 Allmänheten totalt, nya; 1000 mk	07 The public total, new; FIM 1000		
08	Yleisö yhteensä, uudet; keskkorko %	08 Allmänheten totalt, nya; medelränta %	08 The public total, new; average interest rate %		
11	Yleisö yhteensä, kauden lopussa; 1000 mk	11 Allmänheten totalt, vid periodens slut; 1000 mk	11 The public total, at the end of period; FIM 1000		
12	Yleisö yhteensä, kauden lopussa; keskkorko %	12 Allmänheten totalt, vid periodens slut; medelränta %	12 The public total, at the end of period; average i.rate %		
13	Julkisyhteisöt yhteensä pl valtio, uudet; 1000 mk	13 Offentliga samfund totalt exkl. Staten, nya; 1000 mk	13 General government excl. Central government, new; FIM 1000		
14	Julkisyhteisöt yhteensä pl valtio, uudet; keskkorko %	14 Offentliga samfund totalt exkl. Staten, nya; medelränta %	14 General government excl. Central government, new; average interest rate %		
17	Julkisyhteisöt yhteensä pl valtio, kauden lopussa; 1000 mk	17 Offentliga samfund totalt exkl. Staten, vid periodens slut; 1000 mk	17 General government excl. Central government, at the end of period; FIM 1000		
18	Julkisyhteisöt yhteensä pl valtio, kauden lopussa; keskkorko %	18 Offentliga samfund totalt exkl. Staten, vid periodens slut; medelränta	18 General government excl. Central government, at the end of period; average interest rate %		
<b>RIVIT</b>		<b>RADER</b>	<b>ROWS</b>		
05	Yhteensä	Totalt	Totalt		
0505	Peruskorko	Grundräntan	Base rate		
0507	Euriborrot	Euriborräntor	Euribor rates		
0520	Pankkien omat viitekorot	Bankernas egna referensräntor	Bank's own reference rates		
0530	Kiinteät korot	Fasta räntor	Fixed interest rates		
0595	Muut ml. tilastollinen ero	Övriga inkl. statistik differens	Others incl. statistical discrepancy		
<b>F02</b>	<b>Kotimaiset euroluotot kotitalouksille sekä asuntoluotot kauden lopussa ja kauden aikana</b>	<b>Inhemska krediter i euro till hushållen samt bostadskrediter vid periodens slut och under perioden</b>	<b>Domestic lending in EURO to households and housing loans at the end of and during the period</b>		
01	Antolainaus (pl. valtion var. välitetyt), kotitaloudet, uudet; 1000 mk	01 Utlåning (exkl. lån förmedlade ur statsmedel), hushåll, nya; 1000 mk	01 Lending (excl. loans intermediated out of government funds), households, new; FIM 1000		
02	Antolainaus (pl. valtion var. välitetyt), kotitaloudet, uudet; keskkorko %	01 Utlåning (exkl. lån förmedlade ur statsmedel), hushåll, nya; medelränta %	02 Lending (excl. loans intermediated out of government funds), households, new; average i. rate %		

05 Antolainaus (pl.valtion var. välitetyt),  
kotitaloudet, kauden lopussa; 1000 mk  
06 Antolainaus (pl.valtion var. välitetyt),  
kotitaloudet, kauden lopussa; keskikorko %  
07 Asuntoluotot (pl.vapaa-ajan asunnot),  
kotitaloudet, uudet; 1000 mk  
08 Asuntoluotot (pl.vapaa-ajan asunnot),  
kotitaloudet, uudet; keskikorko %  
11 Asuntoluotot (pl.vapaa-ajan asunnot),  
kotitaloudet, kauden lopussa; 1000 mk  
12 Asuntoluotot (pl.vapaa-ajan asunnot),  
kotitaloudet, kauden lopussa; keskikorko %

RIVIT

05 Yhteensä  
0505 Peruskorko  
0507 Euriborkorot  
0520 Pankkien omat viitekorot  
0530 Kiinteät korot  
0595 Muut ml. tilastollinen ero

**F03 Kotimaiset euralletukset korkosidonnaisuuksittain  
kauden lopussa**

01 Muut luottolaitokset kauden lopussa; 1000 mk  
02 Muut luottolaitokset kauden lopussa; keskikorko %  
03 Yleisö yhteensä, kauden lopussa; 1000 mk  
04 Yleisö yhteensä, kauden lopussa; keskikorko %  
05 Julkisyhteisöt yhteensä pl valtio,  
kauden lopussa; 1000 mk  
06 Julkisyhteisöt yhteensä pl valtio,  
kauden lopussa; keskikorko %

RIVIT

05 Yhteensä  
0505 Peruskorko  
0507 Euriborkorot  
0520 Pankkien omat viitekorot  
0530 Kiinteät korot  
0595 Muut ml. tilastollinen ero

05 Utlåning (exkl. lån förmedlade ur statsmedel),  
hushåll, vid periodens slut; 1000 mk  
06 Utlåning (exkl. lån förmedlade ur statsmedel),  
hushåll, vid periodens slut; medelränta %  
07 Bostadskrediter (exkl. fritidsbostäder),  
hushåll, nya; 1000 mk  
08 Bostadskrediter (exkl. fritidsbostäder),  
hushåll, nya; medelränta %  
11 Bostadskrediter (exkl. fritidsbostäder),  
hushåll, vid periodens slut; 1000 mk  
12 Bostadskrediter (exkl. fritidsbostäder),  
hushåll, vid periodens slut; medelränta %

RADER

Totalt  
Grundräntan  
Euriborräntor  
Bankernas egna referensräntor  
Fasta räntor  
Övriga inkl. statistik differens

**Inhemskadepositioner i euro efter räntebindning  
vid periodens slut**

01 Övriga kreditinstitut, vid periodens slut; 1000 mk  
02 Övriga kreditinstitut, vid periodens slut; medelränta %  
03 Allmänheten totalt, vid periodens slut; 1000 mk  
04 Allmänheten totalt, vid periodens slut; medelränta %  
05 Offentliga samfund totalt exkl. Staten,  
vid periodens slut; 1000 mk  
06 Offentliga samfund totalt exkl. Staten,  
vid periodens slut; medelränta

RADER

Totalt  
Grundräntan  
Euriborräntor  
Bankernas egna referensräntor  
Fasta räntor  
Övriga inkl. statistik differens

05 Lending (excl. loans intermediated out of government  
funds), households, at the end of period; FIM 1000  
06 Lending (excl. loans intermediated out of government  
funds), households, at the end of period; average i. rate %  
07 Housing loans (excl. holiday residences),  
households, new; FIM 1000  
07 Housing loans (excl. holiday residences),  
households, new; average interest rate %  
11 Housing loans (excl. holiday residences),  
households, at the end of period; FIM 1000  
12 Housing loans (excl. holiday residences),  
households, at the end of period; average i. rate %

ROWS

Totalt  
Base rate  
Euribor rates  
Bank's own reference rates  
Fixed interest rates  
Others incl. statistical discrepancy

**Domestic deposits in EURO by interest rate linkage  
at the end of period**

01 Other credit institutions, at the end of period; FIM 1000  
02 Other credit institutions, at the end of p; a.i.rate %  
03 The public total, at the end of period; FIM 1000  
04 The public total, at the end of period; average i. rate %  
05 General government excl. Central government,  
at the end of period; FIM 1000  
06 General government excl. Central government,  
at the end of period; average interest rate %

ROWS

Totalt  
Base rate  
Euribor rates  
Bank's own reference rates  
Fixed interest rates  
Others incl. statistical discrepancy

G01 Kotimaisten euroluottojen korkojakautuma sektoreittain, 1000 mk	Räntefördelningen för utlåningen i euro efter sektor, i 1000 mk	Interest distribution of lending in EURO by sector, FIM 1000
Sarakkeet (G01 ja G05) Muut luottolaitokset Yleisö yhteensä Julkisyhteisöt pl valtio	Kolumner (G01 och G05) Övriga kreditinstitut Allmänheten totalt Offentliga samfund totalt exkl. staten	Columns (G01 and G05) Credit institutions The public total General government excl central government
G03 Asuntoluottojen korkojakautuma sektoreittain, 1000 mk	Räntefördelningen för bostadskrediter efter sektor, i 1000 mk	Interest distribution of housing loans by sector, FIM 1000
Kaikki sektorit yhteensä Asuntoyhteisöt Kotitaloudet	Alla sektorer tillsammans Bostadssamfund Hushåll	All sectors Housing corporations Households
RIVIT (G01-G05) Yhteensä 0 0> -0,999 1,00-1,999 2,00-2,999 3,00-3,999 4,00-4,999 5,00-5,999 6,00-6,999 7,00-7,999 8,00-8,999 9,00-9,999 10,00-10,999 11,00-11,999 12,00-12,999 13,00-13,999 14,00-14,999 15,00-15,999 16,00-16,999 17,00-17,999 18,00-18,999 19,00-19,999 20,00-20,999 21,00-21,999 22,00-22,999 23,00-23,999	RADER(G01-G05) Totalt 0 0> -0,999 1,00-1,999 2,00-2,999 3,00-3,999 4,00-4,999 5,00-5,999 6,00-6,999 7,00-7,999 8,00-8,999 9,00-9,999 10,00-10,999 11,00-11,999 12,00-12,999 13,00-13,999 14,00-14,999 15,00-15,999 16,00-16,999 17,00-17,999 18,00-18,999 19,00-19,999 20,00-20,999 21,00-21,999 22,00-22,999 23,00-23,999	ROWS(G01-G05) Total 0 0> -0,999 1,00-1,999 2,00-2,999 3,00-3,999 4,00-4,999 5,00-5,999 6,00-6,999 7,00-7,999 8,00-8,999 9,00-9,999 10,00-10,999 11,00-11,999 12,00-12,999 13,00-13,999 14,00-14,999 15,00-15,999 16,00-16,999 17,00-17,999 18,00-18,999 19,00-19,999 20,00-20,999 21,00-21,999 22,00-22,999 23,00-23,999

	24,00-24,999	24,00-24,999	24,00-24,999	24,00-24,999
	25,00-25,999	25,00-25,999	25,00-25,999	25,00-25,999
<b>G05</b>	<b>Kotimaisten eurotalletusten korkojakautuma sektoreittain, 1000 mk</b>	<b>Räntefördelningen för inlåningen i euro efter sektor, i 1000 mk</b>	<b>Interest distribution of deposits in EURO by sector, FIM 1000</b>	
<b>G06</b>	<b>Muut kuin euroluotot ja -talletukset valuutoittain kauden lopussa, 1000 FIM ja keskikorot</b>	<b>Övriga valutakrediter och depositioner (exkl. euro) efter valuta vid periodens slut, i 1000 FIM och medelräntor</b>	<b>Foreign currency lending and deposits other than those in EURO by currency, FIM 1000 and average interest rate</b>	
	Luotot; Muut luottolaitokset, 1000 mk	Lån; Övriga kreditinstitutt, 1000 mk	Loans; Other credit institutions, 1000 mk	
	Luotot; Muut luottolaitokset, korko %	Lån; Övriga kreditinstitutt, ränta %	Loans; Other credit institutions, interest rate %	
	Luotot; Yleisö, 1000 mk	Lån; Allmänheten, 1000 mk	Loans; The public, 1000 mk	
	Luotot; Yleisö, korko %	Lån; Allmänheten, ränta	Loans; The public, interest rate %	
	Luotot; Julkisyhteisöt pl. valtio, 1000 mk	Lån; Offentliga samfund exkl. staten, 1000 mk	Loans; General government excl. central g., 1000 mk	
	Luotot; Julkisyhteisöt pl. valtio, korko %	Lån; Offentliga samfund exkl. staten, ränta %	Loans; General government excl. central g., interest rate %	
	Talletukset; Yleisö+julkisyhteisöt, 1000 mk	Depositioner; Allmänheten+offentliga samfund, 1000 mk	Deposits; The public+general government, 1000 mk	
	Talletukset; Yleisö+julkisyhteisöt, korko %	Depositioner; Allmänheten+offentliga samfund, ränta %	Deposits; The public+general government, interest rate %	
<b>RIVIT</b>	<b>Valuutat yhteensä</b>	<b>RADER</b>	<b>ROWS</b>	
	USD Yhdysvaltain dollari	Valuutat totalt	All currencies	
	GBP Punta	USD US-dollar	USD US dollar	
	SEK Ruotsin kruunu	GBP engelskt pund	GBP Pound sterling	
	NOK Norjan kruunu	SEK svensk krona	SEK Swedish krona	
	DKK Tanskan kruunu	NOK norsk krona	NOK Norwegian krone	
	CHF Sveitsin frangi	DKK dansk krona	DKK Danish krone	
	JPY Jeni	CHF schweizisk franc	CHF Swiss franc	
	CAD Kanadan dollari	JPY japansk yen	JPY Japanese yen	
	GRD Drakhma	CAD kanadensisk dollar	CAD Canadian dollar	
	SGD Singaporen dollari	GRD grekisk drakma	GRD Greek drachma	
	EEK Viron kruunu	SGD Singaportiansk dollar	SGD Singapore dollar	
	RUR Venäjän rupla	EEK	EEK	
	Muut	RUR	RUR	
		Övriga	Others	

SVT Suomen virallinen tilasto  
Finlands officiella statistik  
Official Statistics of Finland

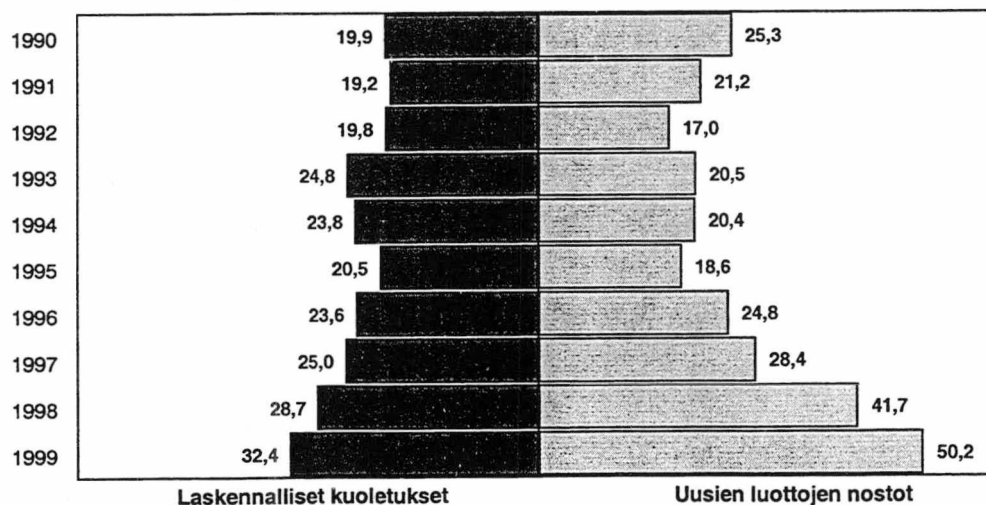
Rahoitus 2000:6  
Finansiering  
Financing

Lisätietoja: - Förfrågningar:

Matti Virkkunen (09) 1734 3550  
Jyri Riitsalu (09) 1734 3630

## Kotitalouksien asuntoluottojen nostot ja kuoletukset vuosina 1990 - 1999, mrd mk

(Markka-/euromääräiset pankkiluotot)



Laskennallinen kuoletus= Kanta vuoden alussa + uusien luottojen nostot - kanta vuoden lopussa