

# Alueellinen luottokanta

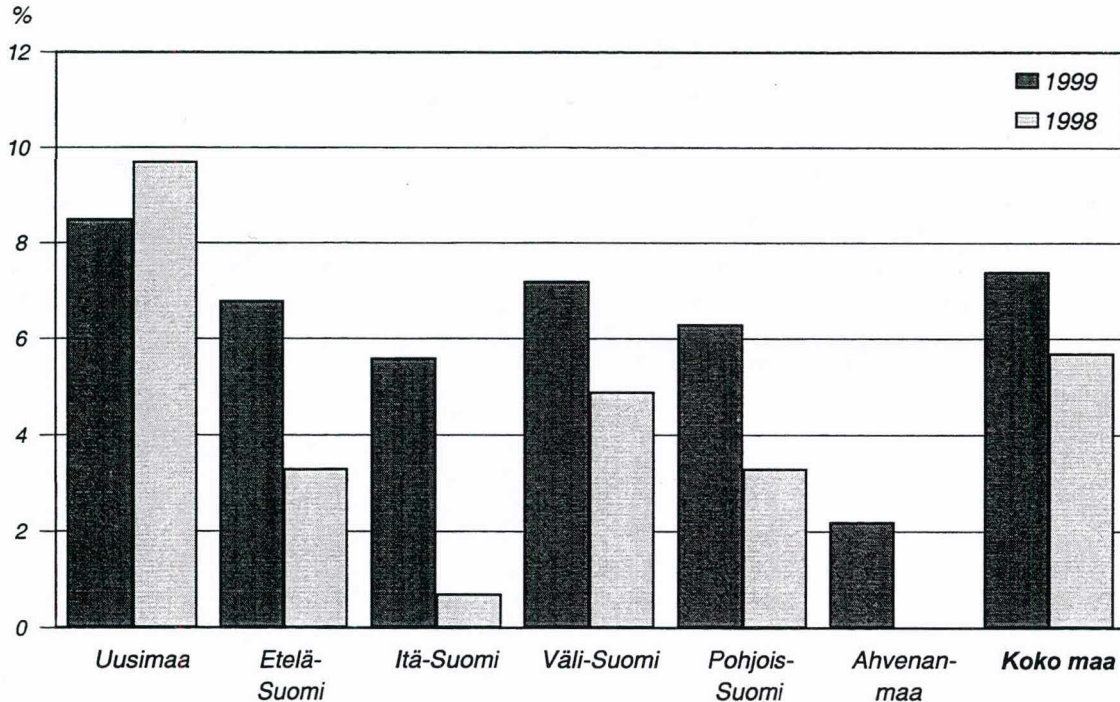
Det regionala kreditbeståndet  
Outstanding Credit by Region

1999

Lisätietoja - Förfrågningar - Inquiries: Tuulikki Lund ja Mirja Laine

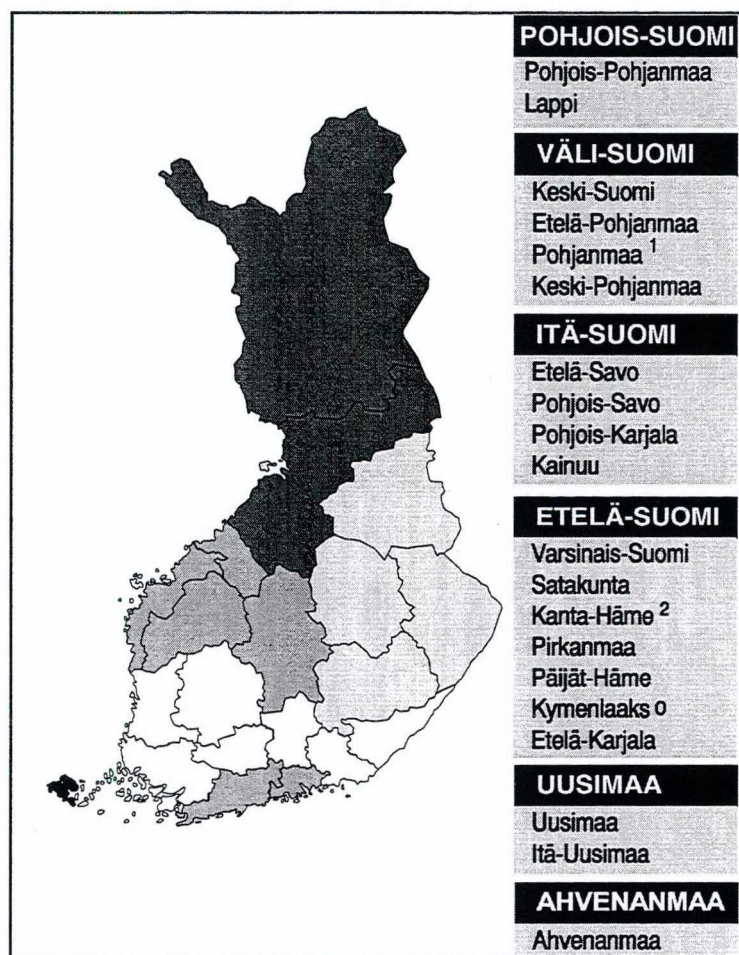
Vastaava tilastojohtaja - Ansvarig statistikdirektör - Director in charge: Markku Suur-Kujala

## Yleisöluottokannan muutos suuralueittain vuosina 1998 - 1999, %



## Suuralueet ja maakunnat

Maakuntajako on ollut alueellisessa luottokannassa käytössä vuodesta 1997 alkaen.



1) entinen Vaasan rannikkoseutu

2) entinen Häme

# Sisällys

	Sivu
Katsaus.....	3
<hr/>	
<b>Suuralueittaiset asetelmat</b>	
1 Luotonanto yleisölle luotonantajan sektorin ja luotonsaajien suuralueen mukaan.....	7
2 Luotonanto yleisölle luotonsaajien sektorin ja luotonsaajien suuralueen mukaan.....	9
3 Luotonanto yrityksille ja elinkeinonharjoittajien kotitalouksille luotonsaajien toimialan ja suuralueen mukaan.....	11
4 Kotitaloudet	
4.1 Kotitalouksien ja kotitalouksien luottokannan jakautuminen suuralueittain.....	13
4.2 Keskimääräinen luottokanta maakunnittain	
<hr/>	
<b>Maakunnittaiset taulut</b>	
1 Luotonanto yleisölle luotonantajan sektorin ja luotonsaajien sektorin ja maakunnan mukaan.....	14
2 Luotonanto yrityksille ja elinkeinonharjoittajien kotitalouksille luotonantajan sektorin ja luotonsaajan toimialan ja maakunnan mukaan.....	22
3 Asuntoluotot	
3.1 Asuntoluotot luotonantajan sektorin ja luotonsaajan maakunnan mukaan.....	30
3.2 Vapaa-ajan asuntoluotot.....	31
Tuoteseloste.....	32
Termiluettelo.....	36

# Innehåll

	Sida
Oversikt .....	3
<hr/>	
<b>Regionala tablåer</b>	
1 Kreditgivningen till allmänheten enligt kreditgivar-sektor och kredittagarens storumråde.....	7
2 Kreditgivningen till allmänheten enligt kredittagar-sektor och storumråde.....	9
3 Kreditgivningen till företag och näringsidkares hushåll enligt kredittagarens näringsgren och storumråde.....	11
4 Hushåll	
4.1 Fördelning av hushåll och hushållsektors kreditbeståndet enligt storumrådena.....	13
4.2 Hushålls kreditbeståndet i medeltal landskapvis	
<hr/>	
<b>Landskapvisa tabeller</b>	
1 Kreditgivningen till allmänheten enligt kreditgivar-sektor och kredittagarsektor och -landskap.....	14
2 Kreditgivningen till företag och näringsidkares hushåll enligt kreditgivarsektor och kredittagarens näringsgren och landskap.....	22
3 Bostadskrediter	
3.1 Enligt kreditgivarsektor och kredittagarens landskap.....	30
3.2 Fritidsbostadskrediter.....	31
Produktsdeklaration.....	32
Terminologi.....	36

# Sisällys

# Contents

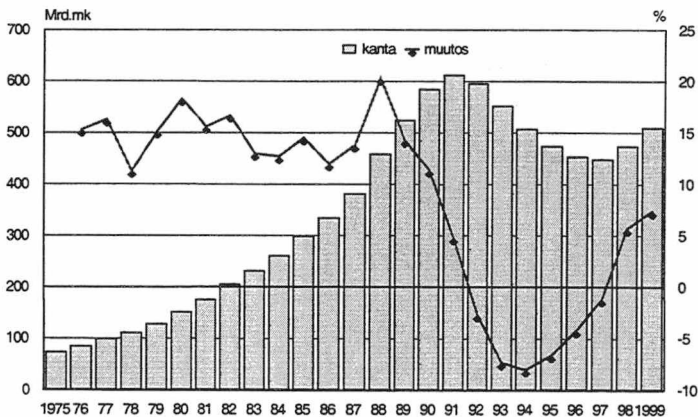
	Sivu		Page
Katsaus.....	3	Overview .....	3
<hr/>		<hr/>	
<b>Suuralueittaiset asetelmat</b>		<b>Graphs by major regions</b>	
1 Luotonanto yleisölle luotonantajan sektorin ja luotonsaajien suuralueen mukaan.....	7	1 Lending to the public by sector of lender and major region of borrower.....	7
2 Luotonanto yleisölle luotonsaajien sektorin ja luotonsaajien suuralueen mukaan.....	9	2 Lending to the public by sector and major region of borrower.....	9
3 Luotonanto yrityksille ja elinkeinonharjoittajien kotitalouksille luotonsaajien toimialan ja suuralueen mukaan.....	11	3 Lending to enterprises and to the households of employers and own-account workers by activity and major region of borrower.....	11
4 Kotitaloudet		4 Households	
4.1 Kotitalouksien ja kotitalouksien luottokannan jakautuminen suuralueittain.....	13	4.1 Major regional distribution of households and of outstanding credit granted to households.....	13
4.2 Keskimääräinen luottokanta maakunnittain		4.2 Outstanding credit on average by regions	
<hr/>		<hr/>	
<b>Maakunnittaiset taulut</b>		<b>Tables by regions</b>	
1 Luotonanto yleisölle luotonantajan sektorin ja luotonsaajien sektorin ja maakunnan mukaan.....	14	1 Lending to the public by sector of lender and by sector and region of borrower.....	14
2 Luotonanto yrityksille ja elinkeinonharjoittajien kotitalouksille luotonantajan sektorin ja luotonsaajan toimialan ja maakunnan mukaan.....	22	2 Lending to enterprises and to the households of employers and own-account workers by sector of lender and by activity and region of borrower.....	22
3 Asuntoluotot		3 Housing loans	
3.1 Asuntoluotot luotonantajan sektorin ja luotonsaajan maakunnan mukaan.....	30	3.1 Amount outstanding by sector of lender and region of borrower.....	30
3.2 Vapaa-ajan asuntoluotot.....	31	3.2 Loans for free-time residences.....	31
Tuoteseloste.....	32	Product description.....	32
Termiluettelo.....	36	Glossary.....	36



# ALUEELLINEN LUOTTOKANTA 1999

Vuonna 1999 yleisluottojen kanta kasvoi 7,4 prosenttia edellisvuodesta. Yleisölle myönnettyjen luottojen kanta oli vuoden lopussa kaikkiaan 510 miljardia markkaa, josta kotitalouksien velkaa oli 219 miljardia markkaa. Kotitalouksien luottokannan vuosimuutos oli 10,4 prosenttia.

Kuvio 1. Yleisluottokanta (Mrd. mk) ja sen vuosimuutos vuosina 1975 - 1999, %



## Yleisluotot kasvoivat kaikissa maakunnissa

Yleisluotot olivat kasvussa kaikissa maakunnissa vuonna 1999. Voimakkainta kasvu oli Pirkanmaalla, lähes 10

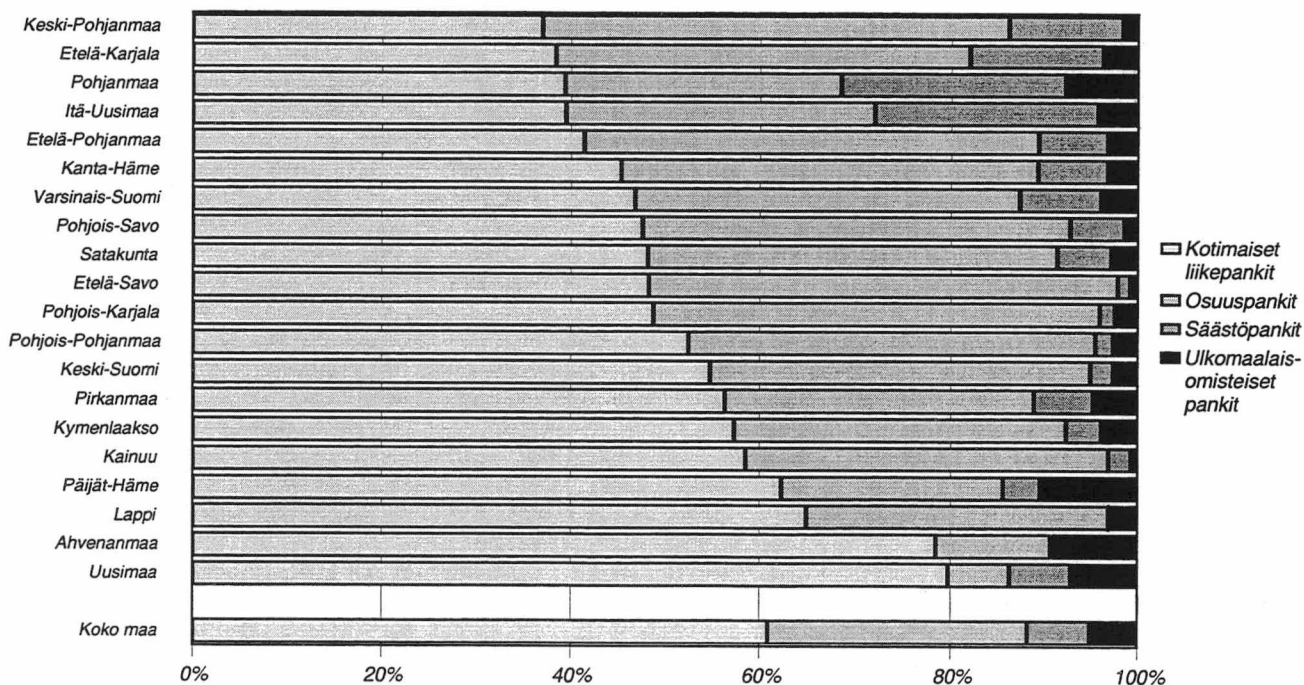
prosenttia ja Etelä-Pohjanmaan maakunnassa runsaat 9 prosenttia. Varsinais-Suomen maakunnassa oli kasvua 8 prosenttia, samoin Uudenmaan suuralueella. Uudellemaalle kohdentui myös eniten yleisluottoja, yli 40 % koko maan yleisluotoista..

## Yleisluotoista 65 prosenttia talletuspankeista

Talletuspankkien osuus yleisluototuksesta vuoden 1999 lopussa oli kaikkiaan 65 prosenttia. Valtaosa talletuspankkien myöntämistä luotoista oli nostettu kotimaisista liikepankeista, noin 61 prosenttia. Osuus oli pienentynyt edellisvuoteen verrattuna kolmella prosenttiyksiköllä. Osuuspankkien markkina-osuus oli säilynyt 27 prosentissa. Säästöpankit kasvattivat markkinaosuuttaan vajaalla prosenttiyksiköllä, niiden osuus oli vajaat 7 prosenttia. Ulkomaisten talletuspankkien markkinaosuus kasvoi kaksi prosenttiyksikköä 5 prosenttiin.

Kotimaiset liikepankit olivat suurin luotonantajryhmä kaikissa muissa maakunnissa paitsi Etelä-Savossa, Keski-Pohjanmaalla, Etelä-Pohjanmaalla ja Etelä-Karjalassa, jotka olivat selvästi osuuspankkien markkina-aluetta. Säästöpankkien markkinaosuus oli, samoin kuin edellisvuonna, suurimmillaan Pohjanmaan maakunnassa, 24 prosenttia maakuntaan myönnettyistä talletuspankkien luotoista.

Kuvio 2. Talletuspankkien markkinaosuudet maakunnittain vuoden 1999 lopussa, %.



## Luotot kotitaloutta kohden kasvoivat edelleen

Kotitalouksien luottokanta oli 219 miljardia markkaa vuoden 1999 lopussa. Valtaosa eli lähes 62 prosenttia kotitalouksien luotoista oli nostettu Etelä-Suomen ja Uudenmaan suuralueilla. Kasvua Uudellamaalla oli 15,7 prosenttia ja Etelä-Suomessa 9,7 prosenttia. Koko maan tasolla kasvu oli runsaat 10 prosenttia vuoteen 1998 verrattuna.

Vuoden 1999 lopussa luotot kotitaloutta kohden olivat keskimäärin 92 000 markkaa, 9 tuhatta markkaa enemmän kuin vuotta aikaisemmin. Eniten luottoja kotitaloutta kohden oli Ahvenanmaalla, 117 000 markkaa. Siinä oli laskua edellisvuoteen verrattuna kolme tuhatta markkaa. Muilla suuralueilla keskimääräinen luotto kotitaloutta kohden sen sijaan kasvoi. Suurin vuosimuutos oli Uusimaalaisilla kotitalouksilla, joiden keskimääräinen luottokanta kasvoi vuodessa 11 tuhatta markkaa 92 000 markkaan.

## Kaikista asuntoluotoista Uudellemaalle lähes 36 prosenttia

Asuntoluottokanta oli vuoden 1999 lopussa kaikkiaan 217 miljardia markkaa, joka oli 16 miljardia enemmän kuin vuotta aiemmin.

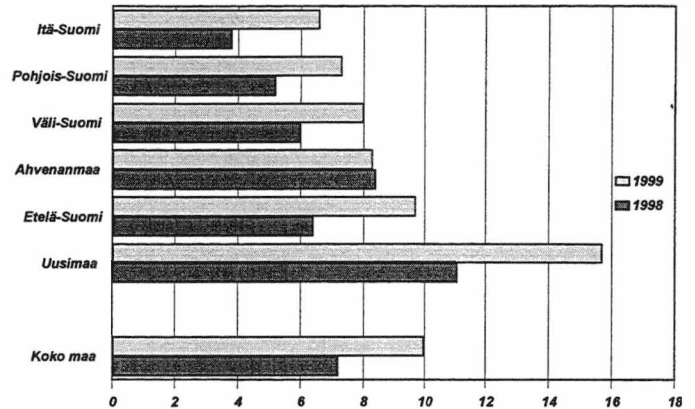
Asuntoluotoista 68 prosenttia nostettiin talletuspankeista. Niiden myöntämät asuntoluotot olivat yhteensä 146 miljoonaa markkaa. Eniten kaikista talletuspankkien myöntämistä asuntoluotoista kohdentui Etelä-Suomeen, 34 prosenttia ja Uudellemaalle 32 prosenttia. Väli-Suomen ja Pohjois-Suomen osuus oli kummankin runsaat 10 prosenttia ja Ahvenanmaan osuus noin prosentin.

Lisäksi vapaa-ajan asuntoja oli rahoitettu vuoden 1999 lopussa kaikkiaan 4 miljardilla markalla. Tästä kohdentui mm. Uudellemaalle 24, Varsinais-Suomeen ja Pirkanmaalle kumpaankin noin 9 prosenttia.

## Yritystoiminnan luotot kasvoivat kaikilla suuralueilla

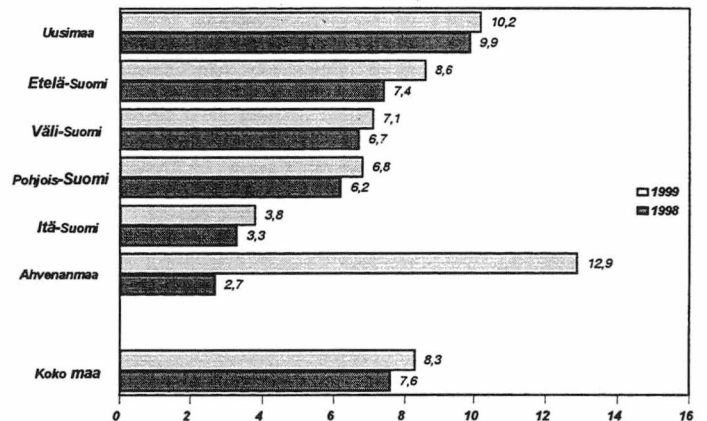
Yritysten ja elinkeinonharjoittajien kotitalouksien luottokanta oli vuoden 1999 lopussa lähes 230 miljardia markkaa. Kasvua edellisvuoteen verrattuna oli 7 prosenttia. Luotot kasvoivat vuonna 1999 kaikilla suuralueilla. Vuotta aiemmin kasvua oli vain Uudellamaalla ja Väli-Suomessa. Uudenmaan yritysluottotuksen kasvu hidastui jonkin verran vaikkakin osuus koko maan yritystoiminnan luottotuksesta kasvoi runsaaseen 48 prosenttiin. Uudenmaan yritystoiminnan luottokanta kasvoi vuoden 1999 aikana 8 miljardilla markalla. Pohjois-Suomen yritystoiminnalle kohdentui runsaan miljardin markan verran enemmän rahoitusta kuin vuotta aiemmin, jolloin alueen yritystoiminnan saamat luotot supistuiivat.

Kuvio 3. Kotitalouksien\*) saamien luottojen vuosimuutokset suuralueittain vuosina 1998 ja 1999, %

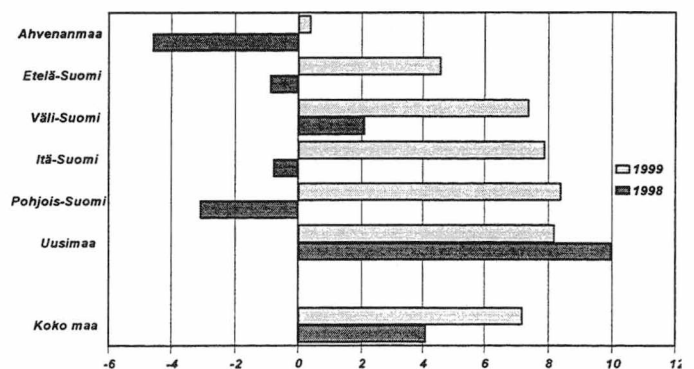


\*) palkansaaja- ja muut kotitaloudet

Kuvio 4. Asuntoluottokannan vuosimuutos suuralueittain vuosina 1998 ja 1999, %



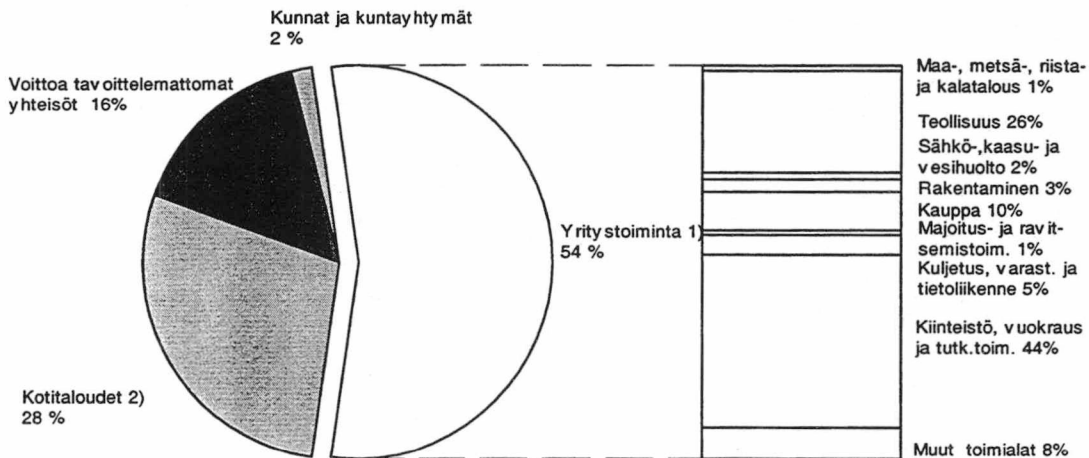
Kuvio 5. Yritystoiminnan\*) saamien luottojen vuosimuutokset suuralueittain vuosien 1998 ja 1999 lopussa, %



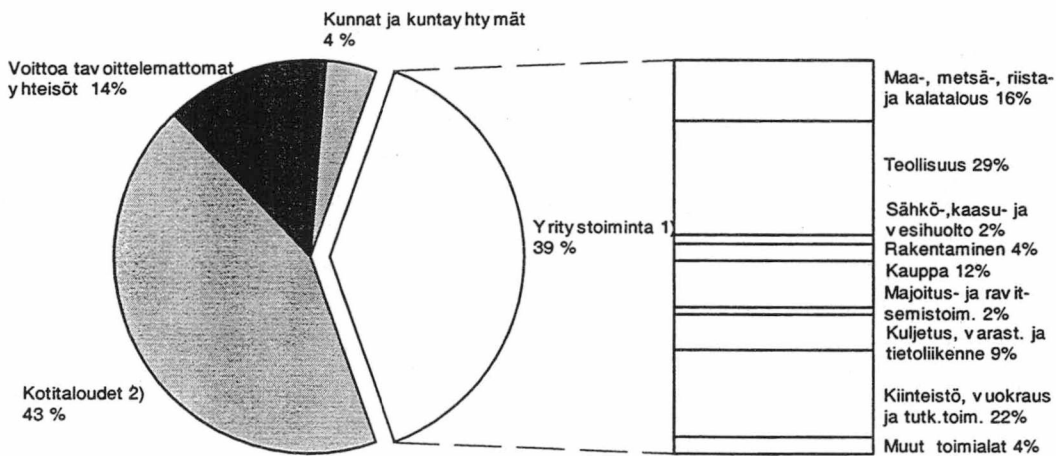
\*) yritykset ja elinkeinonharjoittajien kotitaloudet

Luotosaajasektorien osuudet yleisöluotoista suuralueittain ja yritystoiminnan luottojen jakautuminen toimialoittain 31.12.1999

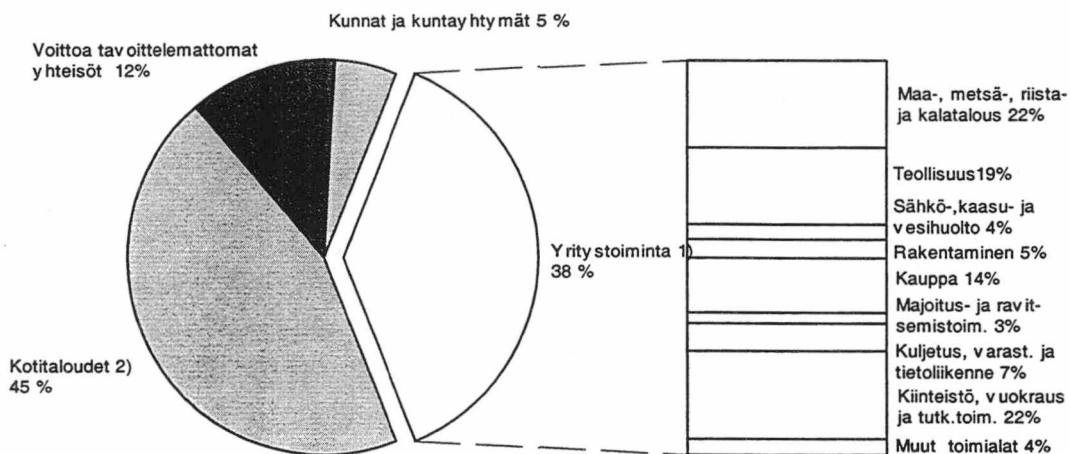
Uusimaa



Etelä-Suomi



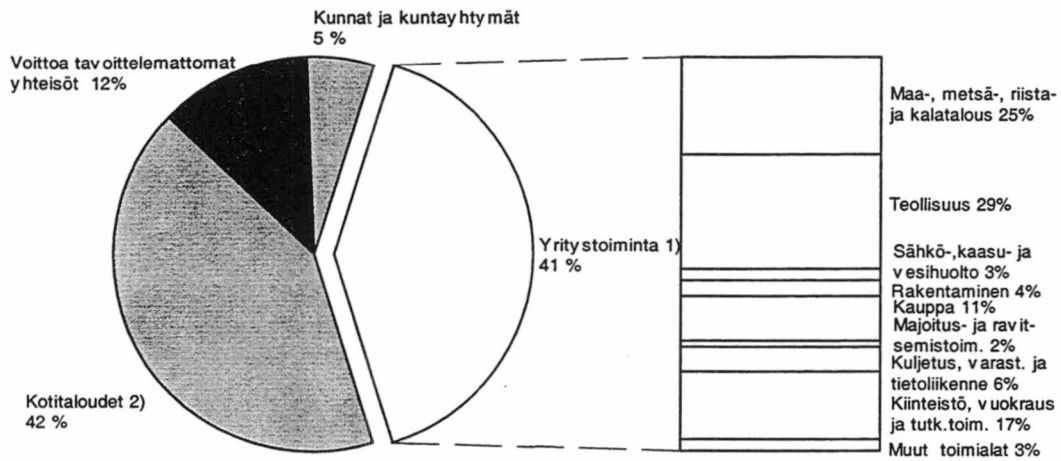
Itä-Suomi



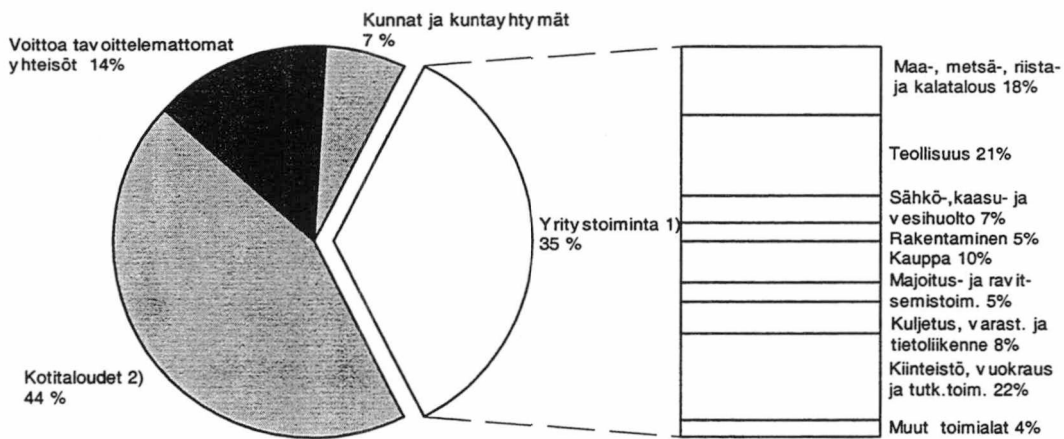
1) Yritykset ja elinkeinonharjoittajien kotitaloudet

2) Palkansaaja- ja muut kotitaloudet

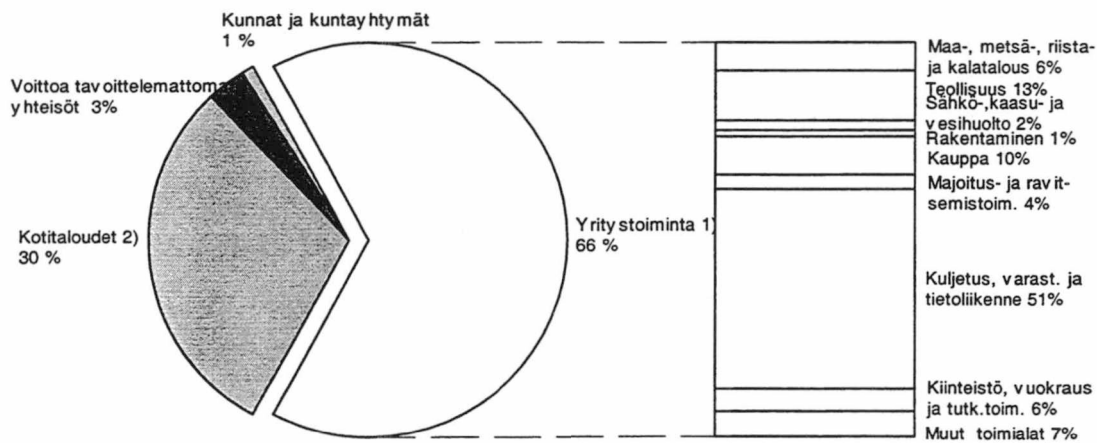
## Väli-Suomi



## Pohjois-Suomi



## Ahvenanmaa



1) Yritykset ja elinkeinonharjoittajien kotitaloudet

2) Palkansaaja- ja muut kotitaloudet





Tilastokeskus - Alueellinen luotokanta

31.12.1999

Luotonanto yleisölle luotonantajan sektorin ja luotonantajan suuralueen mukaan, luotonannon alueellinen rakenne

Asetelma 1.2

Luotonantajasektorit	2-3 Yhteensä	2 Raholitus- ja vakuutus- laitokset	21 Suomen Pankki	22 Talletus- pankit	221 Kotimaiset talletus- pankit	222 Ulkomaa- ten omist. tall.pankit	23 Muut luotto- laitokset	24 Vakuutus- laitokset	26 Muut rahoitus- laitokset	3 Juukis- yhteisöt	31 Vaitio	32-33 Kunnat ja kuntayhtymät valtion varoista	35 Sosiaali- turva- rahasot	351 Työeläke- laitokset	352 Muut so- siaaliturva- rahasot
<b>Luotonantajan suuralueet</b>	<b>R%</b>	<b>R%</b>	<b>R%</b>	<b>R%</b>	<b>R%</b>	<b>R%</b>	<b>R%</b>	<b>R%</b>	<b>R%</b>	<b>R%</b>	<b>R%</b>	<b>R%</b>	<b>R%</b>	<b>R%</b>	<b>R%</b>
Uusimaa	1999 40,1	36,6	92,6	36,6	35,8	50,6	37,6	71,3	16,2	53,5	43,6	32,0	67,8	67,8	0,0
	1998 39,7	36,5	83,9	36,6	36,4	42,8	36,2	70,8	20,8	50,5	38,0	28,2	66,9	66,9	0,0
	1997 38,3	34,6	76,9	33,5	33,4	41,8	36,1	66,0	40,9	48,9	36,8	23,2	64,4	64,4	0,0
Etelä-Suomi	1999 29,0	30,7	3,7	31,6	31,7	29,7	27,2	18,9	29,0	22,3	25,4	28,1	17,9	17,9	100,0
	1998 29,1	30,8	4,3	31,5	31,4	33,8	27,9	18,1	30,4	23,5	27,3	29,8	18,6	18,5	100,0
	1997 29,8	31,8	4,3	33,0	33,0	31,5	26,9	19,5	34,8	24,0	26,7	31,9	20,2	20,2	100,0
Itä-Suomi	1999 9,3	9,5	3,7	9,5	9,9	2,7	8,5	3,4	18,0	8,5	11,7	13,6	4,1	4,1	0,0
	1998 9,5	9,7	1,1	9,6	9,8	2,6	8,7	3,7	18,4	8,8	12,6	14,3	4,0	4,0	0,0
	1997 9,9	10,0	1,7	10,3	10,5	1,5	9,5	5,5	9,0	9,6	15,0	15,4	4,0	4,0	0,0
Väli-Suomi	1999 11,4	12,2	0,0	12,3	12,4	10,1	11,6	3,7	16,0	8,5	10,5	10,8	6,0	6,0	0,0
	1998 11,5	12,2	7,5	12,3	12,3	12,5	11,1	3,9	16,3	9,1	11,7	12,1	6,0	6,0	0,0
	1997 11,5	12,4	11,1	12,7	12,7	14,5	11,6	4,3	9,7	9,2	11,7	13,2	6,2	6,2	0,0
Pohjois-Suomi	1999 8,8	9,2	0,0	8,9	9,1	4,9	10,9	2,4	14,6	7,1	8,8	15,5	3,8	3,8	0,0
	1998 8,9	9,2	3,2	8,9	9,1	4,4	10,4	3,0	13,5	7,9	10,3	15,6	4,2	4,2	0,0
	1997 9,1	9,5	2,6	9,4	9,5	3,7	10,6	3,9	5,5	8,0	9,9	16,2	4,7	4,7	0,0
Ahvenanmaa	1999 0,8	1,0	-	1,1	1,0	2,0	0,6	0,3	0,5	0,2	0,0	0,0	0,4	0,4	0,0
	1998 0,9	1,1	-	1,1	1,0	3,9	1,1	0,4	0,4	0,2	0,0	0,0	0,4	0,4	0,0
	1997 0,9	1,1	3,4	1,1	1,0	7,2	1,5	0,7	0,1	0,2	0,0	0,0	0,5	0,5	0,0
Erittelemättömät luotot	1999 0,5	0,7	0,0	0,0	0,0	0,0	3,6	0,0	5,7	0,0	0,0	0,0	0,0	0,0	0,0
	1998 0,5	0,6	0,0	0,0	0,0	0,0	4,6	0,0	0,0	0,0	0,0	0,0	0,0	0,0	0,0
	1997 0,4	0,6	0,0	0,0	0,0	0,0	3,7	0,0	0,0	0,0	0,0	0,0	0,0	0,0	0,0
Kokoo maa	1999 100,0	100,0	100,0	100,0	100,0	100,0	100,0	100,0	100,0	100,0	100,0	100,0	100,0	100,0	100,0
	1998 100,0	100,0	100,0	100,0	100,0	100,0	100,0	100,0	100,0	100,0	100,0	100,0	100,0	100,0	100,0
	1997 100,0	100,0	100,0	100,0	100,0	100,0	100,0	100,0	100,0	100,0	100,0	100,0	100,0	100,0	100,0

∞

Tilastokeskus - Alueellinen luotokanta  
Luotonanto yleisölle luotonantajien ja suuralueen mukaan sekä luotonannon rakenne alueittain ja muutokset edellisen vuoden loppuun verrattuna.  
Asetelma 2.1

31.12.1999

Luotonantajasektorit	1...5 Yhteensä	1 Yritykset	32 Kunnat	33 Kunta- yhtymät	34 Ahvenanmaan maakunta- hallinto	4 Voittoa ta- voittelematto- mat yhteisöt	5 Koti- talouset	51 Elinkeinon- harjoittajien kotitalouset	511 Maatilatalouden harjoittajat	512 Muut elin- keinon harjoittajat	52 Palkansaaja- kotitalouset	53 Muut kotitalouset	
<b>Luotonantajien suuralueet</b>													
Uusimaa	MMK	204 626	108 747	3 078	303	-	32 080	60 417	2 492	970	1 522	53 737	4 189
	R%	100,0	53,1	1,5	0,1	-	15,7	29,5	1,2	0,5	0,7	26,3	2,0
	M%	8,5	8,2	-12,7	-9,6	-	0,3	15,7	9,3	3,6	13,1	16,3	12,3
Etelä-Suomi	MMK	147 683	47 051	5 852	253	-	19 725	74 802	10 893	6 771	4 122	59 230	4 679
	R%	100,0	31,9	4,0	0,2	-	13,4	50,7	7,4	4,6	2,8	40,1	3,2
	M%	6,8	4,8	-0,7	-8,7	-	3,6	9,7	3,7	1,5	7,6	11,1	7,9
Itä-Suomi	MMK	47 499	13 340	2 331	90	-	5 733	26 004	4 721	3 203	1 518	19 361	1 922
	R%	100,0	28,1	4,9	0,2	-	12,1	54,7	9,9	6,7	3,2	40,8	4,0
	M%	5,6	10,5	-0,5	9,8	-	-5,7	6,6	1,1	-0,1	3,8	8,0	6,2
Väli-Suomi	MMK	58 374	17 271	2 885	233	0	7 124	30 860	6 372	4 446	1 926	22 284	2 204
	R%	100,0	29,6	4,9	0,4	0,0	12,2	52,9	10,9	7,6	3,3	38,2	3,8
	M%	7,2	9,2	7,1	-13,4	0,0	0,6	8,0	2,9	1,9	5,4	9,4	9,8
Pohjois-Suomi	MMK	44 857	12 297	2 773	138	-	6 352	23 298	3 494	2 253	1 240	18 201	1 603
	R%	100,0	27,4	6,2	0,3	-	14,2	51,9	7,8	5,0	2,8	40,6	3,6
	M%	6,3	11,1	3,9	-13,2	-	-3,9	7,3	-0,1	-1,5	2,5	9,0	6,1
Ahvenanmaa	MMK	4 175	2 531	22	3	17	132	1 472	211	120	92	1 157	102
	R%	100,0	60,6	0,5	0,1	0,4	3,2	35,3	5,1	2,9	2,2	27,7	2,4
	M%	2,2	0,6	-69,9	-25,0	-10,5	13,8	8,3	-2,3	-3,2	0,0	9,8	13,3
Erittelemättömät luotot	MMK	2 704	370	-	-	-	-	2 334	-	-	-	2 334	-
	R%	100,0	13,7	-	-	-	-	86,3	-	-	-	86,3	-
	M%	20,3	103,3	-100,0	-100,0	-	-100,0	13,0	-	-	-	13,0	-
Koko maa	MMK	509 918	201 607	16 941	1 020	17	71 146	219 187	28 183	17 763	10 420	176 305	14 699
	R%	100,0	39,5	3,3	0,2	0,0	14,0	43,0	5,5	3,5	2,0	34,6	2,9
	M%	7,4	7,8	-1,5	-9,5	-10,5	0,3	10,4	3,0	1,0	6,6	11,8	9,0

Tilastokeskus - Alueellinen luottokanta

31.12.1999

Luotonanto yleisölle luotonsaajan sektorin ja suuralueen mukaan, luotonannon alueellinen rakenne

Asetelma 2.2

Luotonsaajasektorit	1...5		1		32		33		34		4		5		51		511		512		52		53																
	Yhteensä	R%	Yritykset	R%	Kunnat	R%	Kunta-yhtymät	R%	Ahvenanmaan maakunta-hallinto	R%	Voittoa ta-voittelematto-mat yhteisöt	R%	Koti-taloudet	R%	Elinkeinon-harjoittajien kotitaloudet	R%	Maatilatalouden harjoittajat	R%	Muut elin-keinoon harjoittajat	R%	Palkansaaja-kotitaloudet	R%	Muut kotitaloudet	R%															
<b>Uusimaa</b>	1999	40,1	53,9	18,2	29,8	0,0	45,1	27,6	8,8	5,5	14,6	30,5	28,5	1998	39,7	53,7	20,5	29,7	0,0	45,1	26,3	8,3	5,3	13,8	29,3	27,7	1997	38,3	51,1	24,7	29,3	0,0	43,2	25,4	8,1	5,0	13,9	28,5	26,8
<b>Etelä-Suomi</b>	1999	29,0	23,3	34,5	24,8	0,0	27,7	34,1	38,6	38,1	39,6	33,6	31,8	1998	29,1	24,0	34,3	24,6	0,0	26,9	34,3	37,9	33,8	32,2	39,2	33,8	1997	29,8	25,5	32,0	29,1	4,3	27,5	34,6	38,1	37,4	39,6	34,1	32,7
<b>Itä-Suomi</b>	1999	9,3	6,6	13,8	8,8	0,0	8,1	11,9	16,8	18,0	14,6	11,0	13,1	1998	9,5	6,5	13,6	7,3	0,0	8,6	12,3	18,2	15,0	13,4	15,0	11,4	1997	9,9	6,8	13,4	7,1	0,0	9,9	12,7	17,4	18,4	15,3	11,7	13,7
<b>Väli-Suomi</b>	1999	11,4	8,6	17,0	22,9	0,0	10,0	14,1	22,6	25,0	18,5	12,6	15,0	1998	11,5	8,5	15,7	23,9	0,0	10,0	14,4	24,8	18,7	14,9	18,7	12,9	1997	11,5	8,6	14,9	21,5	0,0	10,1	14,6	22,7	25,5	17,4	13,0	14,8
<b>Pohjois-Suomi</b>	1999	8,8	6,1	16,4	13,5	0,0	8,9	10,6	12,4	12,7	11,9	10,3	10,9	1998	8,9	5,9	15,5	14,1	0,0	9,3	10,9	13,0	12,4	11,2	12,4	10,6	1997	9,1	6,5	14,8	12,6	0,0	9,0	11,1	12,9	13,0	12,8	10,8	11,4
<b>Ahvenanmaa</b>	1999	0,8	1,3	0,1	0,3	100,0	0,2	0,7	0,7	0,7	0,9	0,7	0,7	1998	0,9	1,3	0,4	0,4	100,0	0,2	0,7	0,7	0,9	0,7	0,7	0,7	1997	0,9	1,5	0,2	0,4	95,7	0,2	0,7	0,8	0,7	1,0	0,7	0,6
<b>Eritelemättömät luotot</b>	1999	0,5	0,2	0,0	0,0	0,0	0,0	1,1	0,0	0,0	0,0	1,3	0,0	1998	0,5	0,1	0,0	0,0	0,0	0,0	0,0	0,0	0,0	0,0	0,0	1,3	1997	0,4	0,1	0,0	0,0	0,0	0,0	1,0	0,0	0,0	0,0	1,2	0,0
<b>Koko maa</b>	1999	100,0	100,0	100,0	100,0	100,0	100,0	100,0	100,0	100,0	100,0	100,0	100,0	1998	100,0	100,0	100,0	100,0	100,0	100,0	100,0	100,0	100,0	100,0	100,0	100,0	1997	100,0	100,0	100,0	100,0	100,0	100,0	100,0	100,0	100,0	100,0	100,0	100,0

## Tilastokeskus - Alueellinen luottokanta

Luotonanto yrityksille ja elinkeinonharjoittajien kotitalouksille luotonsaajan toimialan ja suuralueen mukaan sekä luotonannon rakenne alueittain ja muutokset edellisen vuoden loppuun verrattuna. Asetelma 3.1

31.12.1999

	00.O	00	A	B	C	D	E	F	G	H	I	K	M	N	O
Luotonsaajatoimialat	Yhteensä	Erittelemätön	Maatalous, riista- ja metsätalous	Kalatalous	Mineraali- ja kaivus	Teollisuus	Sähkö-, kaasuja ja vesihuolto	Rakentaminen	Tukku- ja vähittäiskauppa	Majoitus- ja ravitseminta	Kuljetus, varastointi ja tietoliikenne	Kiinteistö-, vuokraus- ja tutkimuspalvelut	Koulutus	Terveystoiminta	Muut yhteiskunnalliset ja henk.koht. palvelut
<b>Luotonsaajien suuralueet</b>															
<b>Uusimaa</b>	MMK 111 239	6 309	1 281	13	211	28 723	1 952	3 529	10 868	1 287	5 573	48 866	168	681	1 778
	R% 100,0	5,7	1,2	0,0	0,2	25,8	1,8	3,2	9,8	1,2	5,0	43,9	0,2	0,6	1,6
	M% 8,2	92,2	-10,7	-13,3	14,1	0,3	-33,2	17,8	-3,9	5,2	-19,8	18,4	-20,0	3,5	1,6
<b>Etelä-Suomi</b>	MMK 57 944	827	7 722	94	281	17 098	1 339	2 507	6 989	1 058	5 349	12 955	121	459	1 143
	R% 100,0	1,4	13,3	0,2	0,5	29,5	2,3	4,3	12,1	1,8	9,2	22,4	0,2	0,8	2,0
	M% 4,6	30,2	2,9	-6,0	13,3	-0,6	-10,3	6,2	6,8	7,0	4,2	11,9	0,8	2,0	9,6
<b>Itä-Suomi</b>	MMK 18 061	153	3 855	39	78	3 514	694	865	2 493	488	1 260	4 032	50	181	359
	R% 100,0	0,8	21,3	0,2	0,4	19,5	3,8	4,8	13,8	2,7	7,0	22,3	0,3	1,0	2,0
	M% 7,9	86,6	9,1	-15,2	9,9	6,9	2,5	24,8	8,1	0,6	6,8	4,9	92,3	2,3	6,2
<b>Väli-Suomi</b>	MMK 23 643	89	5 471	58	335	6 868	680	951	2 682	370	1 462	4 056	33	171	419
	R% 100,0	0,4	23,1	0,2	1,4	29,0	2,9	4,0	11,3	1,6	6,2	17,2	0,1	0,7	1,8
	M% 7,4	-14,4	5,6	11,5	85,1	17,0	-6,8	10,3	-0,2	4,5	3,0	5,3	-13,2	8,9	-20,6
<b>Pohjois-Suomi</b>	MMK 15 791	86	2 602	38	146	3 279	1 080	781	1 667	766	1 298	3 460	20	154	413
	R% 100,0	0,5	16,5	0,2	0,9	20,8	6,8	4,9	10,6	4,9	8,2	21,9	0,1	1,0	2,6
	M% 8,4	4,9	-9,1	-7,3	2,1	9,3	2,8	5,0	2,6	1,1	22,8	30,0	17,6	4,8	8,7
<b>Ahvenanmaa</b>	MMK 2 742	144	149	46	1	348	67	43	266	98	1 388	156	1	4	32
	R% 100,0	5,3	5,4	1,7	0,0	12,7	2,4	1,6	9,7	3,6	50,6	5,7	0,0	0,1	1,2
	M% 0,4	13,4	-12,9	-23,3	-50,0	56,8	81,1	2,4	22,0	-1,0	-11,3	4,7	0,0	-20,0	-5,9
<b>Erittelemättömät luotot</b>	MMK 370	366	-	-	-	-	-	-	4	-	-	-	-	-	-
	R% 100,0	98,9	-	-	-	-	-	-	1,1	-	-	-	-	-	-
	M% 103,3	106,8	-	-	-	-100,0	-100,0	-100,0	300,0	-100,0	-100,0	-100,0	-100,0	-100,0	-100,0
<b>Koko maa</b>	MMK 229 790	7 974	21 080	288	1 052	59 830	5 812	8 676	24 969	4 067	16 330	73 525	393	1 650	4 145
	R% 100,0	3,5	9,2	0,1	0,5	26,0	2,5	3,8	10,9	1,8	7,1	32,0	0,2	0,7	1,8
	M% 7,2	77,7	1,9	-8,0	26,9	2,8	-15,9	12,7	1,1	4,1	-5,6	16,1	-4,6	3,4	1,8





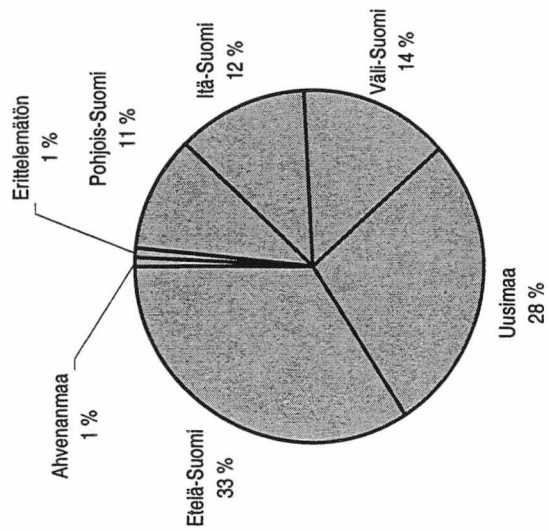
## Asetelma 4.1

## Kotitalouksien lukumäärä ja luottokanta suuralueittain

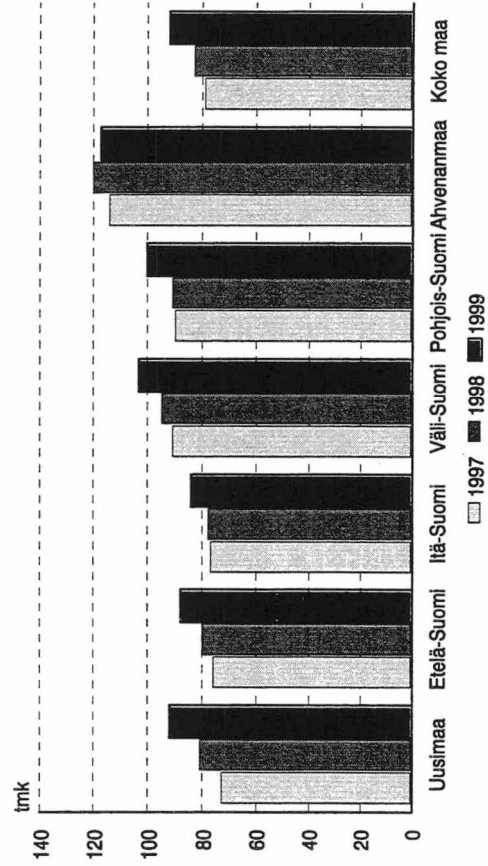
	Kotitalouksien lukumäärä *)				Kotitalouksien luottokanta				Luottokanta per kotitalous						
	1997		1998		1997		1998		1997		1998		1999		
	1 000 kpl	R% 1 000 kpl	R% 1 000 kpl	R% 1 000 kpl	mrd. mk	R% mrd. mk	R% mrd. mk	R% mrd. mk	1 000 mk	R% 1 000 mk	1 000 mk	R% 1 000 mk	1 000 mk	R% 1 000 mk	
Uusimaa	643,2	27,7	643,4	27,3	47,0	25,4	52,2	26,3	60,4	27,6	73	81	11,0	92	13,6
Etelä-Suomi	842,7	36,2	850,6	36,1	64,1	34,6	68,2	34,4	74,8	34,1	76	80	5,3	88	10,0
Itä-Suomi	303,7	13,1	311,6	13,2	23,5	12,7	24,4	12,3	26,0	11,9	77	78	1,3	84	7,7
Väli-Suomi	295,4	12,7	300,8	12,8	26,9	14,5	28,6	14,4	30,9	14,1	91	95	4,4	103	8,4
Pohjois-Suomi	230,0	9,9	237,3	10,1	20,6	11,1	21,7	10,9	23,3	10,6	90	91	1,1	100	9,9
Ahvenanmaa	11,0	0,5	11,3	0,5	1,3	0,7	1,4	0,7	1,5	0,7	114	120	5,3	117	-2,5
<b>Koko maa</b>	<b>2326,0</b>	<b>100</b>	<b>2355,0</b>	<b>100</b>	<b>183,4</b>	<b>99,0</b>	<b>196,4</b>	<b>98,9</b>	<b>216,9</b>	<b>99,0</b>	<b>79</b>	<b>83</b>	<b>5,1</b>	<b>92</b>	<b>10,8</b>
Erittelemätön					1,8	1,0	2,1	1,1	2,3	1,0					
Yhteensä					185,2	100	198,5	100	219	100					

\*) Lähde: Tilastokeskus, Tulonjakotilasto; vuosi 1999 ennakkotiedot (25.9.2000), aikaisempien vuosien tiedot lopullisia tietoja

## Kotitalouksien luottokannan lakautuminen suuralueittain 31.12.1999



## Kotitalouksien keskimääräinen luottokanta suuralueittain vuosien 1997 - 1999 lopussa, 1 000 mk



## Luotonantajasektori: 2-3 Kaikkiaan

Luotonantaja- maakunnat	Luotonantajasektorit		1 Yritykset	32 Kunnat	33 Kunta- yhtymät	34 Ahvenanmaan maakunta- hallinto	4 Voittoa ta- voittelematto- mat yhteisöt	5 Koi- talouset	51 Eiinkeinon- harjoittajat	511 Maatilatalouden harjoittajat	512 Muut eiin- keino harjoittajat	52 Palkansaaja- kottitalouset	53 Muut kottitalouset
	1...5 Yhteensä	6...10 Yhteensä											
01 Uusimaa	196 500	106 148	2 614	283	-	31 206	56 249	1 890	601	1 289	50 361	3 998	
20 Itä-Uusimaa	8 126	2 599	465	20	-	873	4 168	602	369	233	3 376	190	
02 Varsinais-Suomi	40 557	12 706	1 050	80	-	6 516	20 206	3 719	2 442	1 277	15 318	1 169	
04 Satakunta	17 912	6 135	940	39	-	1 076	9 722	1 730	1 113	617	7 405	587	
05 Kanta-Häme	12 388	3 404	618	31	-	1 097	7 238	1 138	728	410	5 662	438	
06 Pirkanmaa	34 406	10 708	1 093	33	-	5 064	17 508	1 980	1 060	919	14 340	1 188	
07 Päijät-Häme	18 425	6 924	699	18	-	2 639	8 145	949	580	369	6 627	569	
08 Kymenlaakso	14 089	4 536	861	4	-	1 867	6 821	744	448	296	5 679	399	
09 Etelä-Karjala	9 906	2 640	592	48	-	1 465	5 161	633	398	234	4 199	329	
10 Etelä-Savo	11 791	2 696	604	39	-	1 803	6 648	1 394	921	473	4 821	434	
11 Pohjois-Savo	17 960	5 029	840	23	-	2 025	10 043	1 758	1 245	512	7 505	780	
12 Pohjois-Karjala	11 497	3 569	578	28	-	1 339	5 983	1 038	713	324	4 470	475	
13 Keski-Suomi	21 186	6 113	936	56	-	3 584	10 497	1 474	824	650	8 142	881	
14 Etelä-Pohjanmaa	15 537	4 846	726	68	-	1 281	8 617	2 431	1 744	686	5 568	618	
15 Pohjanmaa	15 574	4 667	691	82	-	1 764	8 369	1 682	1 291	391	6 188	499	
16 Keski-Pohjanmaa	6 077	1 644	532	28	-	496	3 377	786	587	198	2 387	205	
17 Pohjois-Pohjanmaa	28 856	7 563	1 525	85	-	4 198	15 485	2 422	1 669	753	11 976	1 087	
18 Kainuu	6 251	2 046	310	-	-	566	3 330	532	323	208	2 565	233	
19 Lappi	16 001	4 735	1 248	53	-	2 153	7 813	1 071	584	487	6 225	517	
21 Ahvenanmaa	4 175	2 531	22	3	17	132	1 471	211	120	92	1 158	102	
Erittelemättömät luotot	2 704	370	-	-	-	-	2 334	-	-	-	2 334	-	
<b>Koko maa yhteensä</b>	<b>509 918</b>	<b>201 607</b>	<b>16 941</b>	<b>1 020</b>	<b>17</b>	<b>71 146</b>	<b>219 187</b>	<b>28 183</b>	<b>17 763</b>	<b>10 420</b>	<b>176 305</b>	<b>14 699</b>	

## Luotonantajasektori: 2 Rahoitus- ja vakuutuslaitokset

Luotonantaja- maakunnat	Luotonantajasektorit		1 Yritykset	32 Kunnat	33 Kunta- yhtymät	34 Ahvenanmaan maakunta- hallinto	4 Voittoa ta- voittelematto- mat yhteisöt	5 Koi- talouset	51 Eiinkeinon- harjoittajat	511 Maatilatalouden harjoittajat	512 Muut eiin- keino harjoittajat	52 Palkansaaja- kottitalouset	53 Muut kottitalouset
	1...5 Yhteensä	6...10 Yhteensä											
01 Uusimaa	141 806	70 905	2 145	267	-	13 082	55 406	1 840	568	1 271	49 575	3 992	
20 Itä-Uusimaa	6 186	1 528	351	17	-	200	4 091	599	367	232	3 302	190	
02 Varsinais-Suomi	34 891	11 470	776	45	-	2 885	19 715	3 680	2 405	1 275	14 875	1 160	
04 Satakunta	15 598	4 953	636	21	-	545	9 444	1 699	1 084	616	7 167	577	
05 Kanta-Häme	10 718	2 758	440	18	-	444	7 060	1 118	709	409	5 510	432	
06 Pirkanmaa	28 049	8 018	804	18	-	2 196	17 014	1 945	1 027	919	13 890	1 179	
07 Päijät-Häme	15 308	6 030	598	6	-	770	7 904	925	556	369	6 416	563	
08 Kymenlaakso	11 590	3 419	784	3	-	710	6 673	726	431	295	5 553	394	
09 Etelä-Karjala	7 945	1 973	484	43	-	438	5 007	616	382	234	4 065	326	
10 Etelä-Savo	9 432	2 121	405	18	-	516	6 372	1 319	852	467	4 624	428	
11 Pohjois-Savo	14 677	3 938	628	15	-	506	9 589	1 696	1 184	512	7 130	763	
12 Pohjois-Karjala	9 150	2 638	396	28	-	486	5 603	966	642	324	4 179	458	
13 Keski-Suomi	17 363	5 194	658	55	-	1 309	10 148	1 412	764	649	7 866	870	
14 Etelä-Pohjanmaa	13 583	4 249	553	45	-	495	8 240	2 369	1 683	685	5 263	608	
15 Pohjanmaa	13 080	3 599	571	71	-	723	8 116	1 633	1 244	389	5 991	492	
16 Keski-Pohjanmaa	5 296	1 393	440	27	-	226	3 211	756	559	197	2 252	202	
17 Pohjois-Pohjanmaa	24 502	6 585	1 294	71	-	1 792	14 760	2 316	1 564	752	11 376	1 068	
18 Kainuu	5 275	1 590	248	-	-	285	3 152	477	269	208	2 444	231	
19 Lappi	12 868	4 005	941	31	-	597	7 294	966	482	484	5 826	502	
21 Ahvenanmaa	3 982	2 404	19	0	0	90	1 469	211	120	91	1 156	102	
Erittelemättömät luotot	2 704	370	-	-	-	-	2 334	-	-	-	2 334	-	
<b>Koko maa yhteensä</b>	<b>404 003</b>	<b>149 138</b>	<b>13 170</b>	<b>799</b>	<b>0</b>	<b>28 295</b>	<b>212 600</b>	<b>27 270</b>	<b>16 892</b>	<b>10 378</b>	<b>170 793</b>	<b>14 537</b>	

Taulu 1 Luotonanto yleisille luotonantajien sektorin ja luotonsaajan sektorin ja maakunnan mukaan, milj. mk  
Luotonantajasektori: 21 Suomen Pankki

	1...5	1	32	33	34	4	5	51	511	512	52	53
Luotonsaaja- maakunnat	Yhteensä	Yritykset	Kunnat	Kunta- yhtymät	Ahvenanmaan maakunta- hallinto	Voittoa ta- voittelematto- mat yhteisöt	Koti- taloudet	Elinkeinon- harjoittajien harjoittajat	Maatilatalouden harjoittajat	Muut elin- keinon harjoittajat	Palkansaaja- kotitaloudet	Muut kotitaloudet
	1...5	1	32	33	34	4	5	51	511	512	52	53
	Yhteensä	Yritykset	Kunnat	Kunta- yhtymät	Ahvenanmaan maakunta- hallinto	Voittoa ta- voittelematto- mat yhteisöt	Koti- taloudet	Elinkeinon- harjoittajien harjoittajat	Maatilatalouden harjoittajat	Muut elin- keinon harjoittajat	Palkansaaja- kotitaloudet	Muut kotitaloudet
01 Uusimaa	25	-	-	-	-	-	25	-	-	-	25	-
02 Itä-Uusimaa	-	-	-	-	-	-	-	-	-	-	-	-
02 Varsinais-Suomi	1	-	-	-	-	-	1	-	-	-	1	-
04 Satakunta	-	-	-	-	-	-	-	-	-	-	-	-
05 Kanta-Häme	-	-	-	-	-	-	-	-	-	-	-	-
06 Pirkanmaa	1	-	-	-	-	-	1	-	-	-	1	-
07 Päijät-Häme	-	-	-	-	-	-	-	-	-	-	-	-
08 Kymenlaakso	-	-	-	-	-	-	-	-	-	-	-	-
09 Etelä-Karjala	-	-	-	-	-	-	-	-	-	-	-	-
10 Etelä-Savo	-	-	-	-	-	-	-	-	-	-	-	-
11 Pohjois-Savo	0	-	-	-	-	-	0	-	-	-	0	-
12 Pohjois-Karjala	0	-	-	-	-	-	0	-	-	-	0	-
13 Keski-Suomi	-	-	-	-	-	-	-	-	-	-	-	-
14 Etelä-Pohjanmaa	-	-	-	-	-	-	-	-	-	-	-	-
15 Pohjanmaa	-	-	-	-	-	-	-	-	-	-	-	-
16 Keski-Pohjanmaa	-	-	-	-	-	-	-	-	-	-	-	-
17 Pohjois-Pohjanmaa	-	-	-	-	-	-	-	-	-	-	-	-
18 Kainuu	-	-	-	-	-	-	-	-	-	-	-	-
19 Lappi	1	-	-	-	-	-	1	-	-	-	1	-
21 Ahvenanmaa	-	-	-	-	-	-	-	-	-	-	-	-
Erittelemättömät luotot	-	-	-	-	-	-	-	-	-	-	-	-
<b>Koko maa yhteensä</b>	<b>27</b>	-	-	-	-	-	<b>27</b>	-	-	-	<b>27</b>	-

## Luotonantajasektori: 22 Talletuspankit

	1...5	1	32	33	34	4	5	51	511	512	52	53
Luotonsaaja- maakunnat	Yhteensä	Yritykset	Kunnat	Kunta- yhtymät	Ahvenanmaan maakunta- hallinto	Voittoa ta- voittelematto- mat yhteisöt	Koti- taloudet	Elinkeinon- harjoittajien harjoittajat	Maatilatalouden harjoittajat	Muut elin- keinon harjoittajat	Palkansaaja- kotitaloudet	Muut kotitaloudet
	1...5	1	32	33	34	4	5	51	511	512	52	53
	Yhteensä	Yritykset	Kunnat	Kunta- yhtymät	Ahvenanmaan maakunta- hallinto	Voittoa ta- voittelematto- mat yhteisöt	Koti- taloudet	Elinkeinon- harjoittajien harjoittajat	Maatilatalouden harjoittajat	Muut elin- keinon harjoittajat	Palkansaaja- kotitaloudet	Muut kotitaloudet
01 Uusimaa	115 784	57 022	679	103	-	7 650	50 330	1 660	547	1 114	44 779	3 891
20 Itä-Uusimaa	4 959	1 145	125	3	-	134	3 552	552	350	202	2 821	180
02 Varsinais-Suomi	29 568	9 215	210	11	-	1 599	18 533	3 518	2 360	1 159	13 882	1 133
04 Satakunta	12 854	3 353	291	6	-	375	8 830	1 551	1 060	491	6 715	564
05 Kanta-Häme	8 993	2 002	162	6	-	291	6 533	1 066	693	373	5 050	417
06 Pirkanmaa	23 848	6 174	354	10	-	1 430	15 880	1 820	1 005	814	12 914	1 147
07 Päijät-Häme	13 384	5 238	322	5	-	539	7 279	851	543	308	5 877	550
08 Kymenlaakso	9 108	2 469	154	1	-	385	6 099	670	412	258	5 049	381
09 Etelä-Karjala	6 494	1 449	99	12	-	244	4 690	576	371	205	3 797	317
10 Etelä-Savo	7 811	1 420	109	10	-	257	6 015	1 228	814	414	4 369	419
11 Pohjois-Savo	12 051	2 638	105	-	-	276	9 033	1 576	1 139	438	6 704	753
12 Pohjois-Karjala	7 410	1 803	87	9	-	224	5 288	903	621	282	3 934	451
13 Keski-Suomi	13 542	3 364	118	4	-	662	9 395	1 246	733	513	7 303	845
14 Etelä-Pohjanmaa	11 608	3 259	137	19	-	349	7 843	2 255	1 649	606	4 992	596
15 Pohjanmaa	11 368	2 733	265	29	-	537	7 804	1 583	1 224	359	5 738	484
16 Keski-Pohjanmaa	4 183	1 004	61	6	-	123	2 989	716	542	174	2 076	197
17 Pohjois-Pohjanmaa	19 350	4 184	217	6	-	1 077	13 866	2 147	1 492	656	10 664	1 054
18 Kainuu	4 250	1 098	61	-	-	137	2 954	423	258	165	2 307	293
19 Lappi	10 015	2 707	207	1	-	343	6 758	832	457	395	5 433	494
21 Ahvenanmaa	3 571	2 043	16	0	0	90	1 422	207	119	88	1 115	100
Erittelemättömät luotot	-	-	-	-	-	-	-	-	-	-	-	-
<b>Koko maa yhteensä</b>	<b>330 152</b>	<b>114 317</b>	<b>3 778</b>	<b>241</b>	<b>0</b>	<b>16 722</b>	<b>195 094</b>	<b>25 381</b>	<b>16 368</b>	<b>9 013</b>	<b>155 518</b>	<b>14 195</b>

## Luotonantajasektori: 221 Kotimaiset talletuspankit

	Luotonantajasektorit		1...5 Yhteensä	1 Yritykset	32 Kunnat	33 Kunta- yhtymät	34 Ahvenanmaan maakunta- hallinto	4 Voittoa ta- voittelematto- mat yhteisöt	5 Koti- talouset	51 Elinkeinon- harjoittajien harjoittajat	511 Maatilatalouden harjoittajat	512 Muut elin- keinoon harjoittajat	52 Palkansaaja- kottitalouset	53 Muut kottitalouset
	1...5 Yhteensä	1 Yritykset												
<b>Luotonsaaja- maakunnat</b>														
01 Uusimaa	107 679	51 512	290	85	-	6 993	48 798	1 658	547	1 111	43 262	3 878		
20 Itä-Uusimaa	4 751	1 006	115	3	-	132	3 494	548	350	198	2 766	180		
02 Varsinais-Suomi	28 421	8 705	98	10	-	1 328	18 280	3 515	2 360	1 156	13 632	1 133		
04 Satakunta	12 498	3 218	120	6	-	361	8 793	1 551	1 060	490	6 678	564		
05 Kanta-Häme	8 710	1 795	104	6	-	285	6 520	1 066	693	373	5 036	417		
06 Pirkanmaa	22 719	5 571	254	10	-	1 284	15 600	1 818	1 005	813	12 635	1 147		
07 Päijät-Häme	12 000	4 326	232	5	-	446	6 991	847	543	304	5 598	545		
08 Kymenlaakso	8 764	2 233	58	1	-	385	6 087	670	412	258	5 037	381		
09 Etelä-Karjala	6 253	1 328	75	12	-	205	4 633	576	371	205	3 740	317		
10 Etelä-Savo	7 749	1 418	56	10	-	252	6 013	1 228	814	438	4 367	419		
11 Pohjois-Savo	11 877	2 582	40	-	-	275	8 980	1 576	1 139	438	6 652	752		
12 Pohjois-Karjala	7 236	1 681	37	9	-	223	5 285	903	621	282	3 931	451		
13 Keski-Suomi	13 193	3 163	64	4	-	605	9 357	1 246	733	513	7 267	843		
14 Etelä-Pohjanmaa	11 233	3 008	71	19	-	314	7 821	2 255	1 649	606	4 970	596		
15 Pohjanmaa	10 501	2 406	132	25	-	476	7 461	1 583	1 224	359	5 395	483		
16 Keski-Pohjanmaa	4 117	956	61	0	-	120	2 980	716	542	174	2 067	197		
17 Pohjois-Pohjanmaa	18 841	3 934	192	6	-	1 011	13 698	2 147	1 492	655	10 504	1 048		
18 Kainuu	4 221	1 096	35	-	-	137	2 953	423	258	165	2 306	224		
19 Lappi	9 718	2 589	112	1	-	340	6 677	831	437	394	5 364	483		
21 Ahvenanmaa	3 248	1 720	16	0	-	90	1 422	207	119	88	1 115	100		
Erittelemättömät luotot	-	-	-	-	-	-	-	-	-	-	-	-	-	-
<b>Koko maa yhteensä</b>	<b>313 726</b>	<b>104 244</b>	<b>2 162</b>	<b>212</b>	<b>0</b>	<b>15 264</b>	<b>191 845</b>	<b>25 364</b>	<b>16 368</b>	<b>8 996</b>	<b>152 324</b>	<b>14 157</b>	<b>53</b>	<b>14 157</b>

## Luotonantajasektori: 222 Ulkomaalaisten omistamat tall.pankit

	Luotonantajasektorit		1...5 Yhteensä	1 Yritykset	32 Kunnat	33 Kunta- yhtymät	34 Ahvenanmaan maakunta- hallinto	4 Voittoa ta- voittelematto- mat yhteisöt	5 Koti- talouset	51 Elinkeinon- harjoittajien harjoittajat	511 Maatilatalouden harjoittajat	512 Muut elin- keinoon harjoittajat	52 Palkansaaja- kottitalouset	53 Muut kottitalouset
	1...5 Yhteensä	1 Yritykset												
<b>Luotonsaaja- maakunnat</b>														
01 Uusimaa	8 105	5 510	389	18	-	657	1 532	3	0	2	1 517	12		
20 Itä-Uusimaa	208	138	10	-	-	2	58	4	-	4	54	-		
02 Varsinais-Suomi	1 147	510	112	1	-	272	253	3	-	3	249	0		
04 Satakunta	357	135	171	-	-	13	37	0	-	0	36	0		
05 Kanta-Häme	284	207	57	-	-	6	13	-	-	-	13	-		
06 Pirkanmaa	1 130	604	100	-	-	146	281	2	-	2	279	0		
07 Päijät-Häme	1 384	913	90	-	-	93	288	4	0	4	279	5		
08 Kymenlaakso	344	236	96	-	-	-	12	-	-	-	12	-		
09 Etelä-Karjala	241	121	24	-	-	39	57	-	-	-	57	-		
10 Etelä-Savo	62	2	53	-	-	5	2	-	-	-	2	-		
11 Pohjois-Savo	174	56	64	-	-	1	52	-	-	-	52	1		
12 Pohjois-Karjala	175	121	50	-	-	1	3	-	-	-	3	-		
13 Keski-Suomi	350	201	54	-	-	57	22	-	-	-	36	2		
14 Etelä-Pohjanmaa	375	251	67	-	-	35	22	-	-	-	22	0		
15 Pohjanmaa	868	327	132	4	-	61	343	0	-	0	342	0		
16 Keski-Pohjanmaa	66	48	-	6	-	3	9	-	-	-	9	-		
17 Pohjois-Pohjanmaa	509	250	25	-	-	66	167	1	-	1	160	7		
18 Kainuu	29	2	26	-	-	0	1	-	-	-	1	-		
19 Lappi	296	118	95	-	-	3	81	-	-	1	70	10		
21 Ahvenanmaa	323	323	-	-	-	-	-	-	-	-	-	-	-	-
Erittelemättömät luotot	-	-	-	-	-	-	-	-	-	-	-	-	-	-
<b>Koko maa yhteensä</b>	<b>16 426</b>	<b>10 073</b>	<b>1 616</b>	<b>29</b>	<b>-</b>	<b>1 459</b>	<b>3 249</b>	<b>18</b>	<b>1</b>	<b>17</b>	<b>3 194</b>	<b>38</b>	<b>53</b>	<b>38</b>

## Taulu 1 Luotonanto yleisölle luotonantajan sektorin ja luotonsaajan sektorin ja maakunnan mukaan, milj. mk

## Luotonantajasektori: 23 Muut luottolaitokset

	1...5	1	32	33	34	4	5	51	511	512	52	53
Luotonantajasektorit	Yhteensä	Yritykset	Kunnat	Kunta-yhtymät	Ahvenanmaan maakunta-hallinto	Voittoa ta-voittelematto-mat yhteisöt	Koti-taloudet	Elinkeinon-harjoittajien	Maatilatalouden harjoittajat	Muut elin-keino-harjoittajat	Palkansaaja-kotitaloudet	Muut kotitaloudet
Luotonsaaja-maakunnat												
01 Uusimaa	21 091	10 065	1 461	164	-	4 805	4 596	137	20	117	4 369	90
20 Itä-Uusimaa	1 041	268	226	13	-	64	471	35	10	24	430	6
02 Varsinais-Suomi	4 345	1 569	566	34	-	1 170	1 007	87	21	66	897	23
04 Satakunta	2 151	1 209	337	16	-	120	469	56	19	37	403	10
05 Kanta-Häme	1 432	567	278	12	-	115	461	33	12	21	416	12
06 Pirkanmaa	3 315	1 119	440	8	-	706	1 043	94	20	74	922	28
07 Päijät-Häme	1 515	475	275	1	-	206	558	46	10	36	501	11
08 Kymenlaakso	2 135	680	623	3	-	308	521	48	18	30	462	11
09 Etelä-Karjala	1 116	250	384	31	-	177	274	32	11	21	235	7
10 Etelä-Savo	1 210	383	275	8	-	238	306	75	38	37	224	7
11 Pohjois-Savo	1 859	659	496	15	-	206	484	88	42	46	387	9
12 Pohjois-Karjala	1 271	442	280	19	-	259	271	51	21	30	215	4
13 Keski-Suomi	3 209	1 360	528	50	-	640	630	86	29	57	524	21
14 Etelä-Pohjanmaa	1 492	588	410	26	-	141	327	73	27	46	245	9
15 Pohjanmaa	1 219	478	304	38	-	141	258	30	16	13	222	7
16 Keski-Pohjanmaa	912	222	378	21	-	101	190	30	15	15	156	4
17 Pohjois-Pohjanmaa	4 321	1 769	1 045	65	-	656	785	130	69	62	644	11
18 Kainuu	688	239	156	-	-	147	146	24	11	13	117	5
19 Lappi	2 095	635	725	30	-	242	464	101	44	56	356	7
21 Ahvenanmaa	344	308	4	-	0	0	33	2	0	2	29	1
Eritelemättömät luotot	2 132	208	-	-	-	-	1 925	-	-	-	1 925	-
<b>Koko maa yhteensä</b>	<b>58 893</b>	<b>23 492</b>	<b>9 190</b>	<b>553</b>	<b>0</b>	<b>10 442</b>	<b>15 217</b>	<b>1 257</b>	<b>453</b>	<b>804</b>	<b>13 679</b>	<b>281</b>

## Luotonantajasektori: 24 Vakuutuslaitokset

	1...5	1	32	33	34	4	5	51	511	512	52	53
Luotonantajasektorit	Yhteensä	Yritykset	Kunnat	Kunta-yhtymät	Ahvenanmaan maakunta-hallinto	Voittoa ta-voittelematto-mat yhteisöt	Koti-taloudet	Elinkeinon-harjoittajien	Maatilatalouden harjoittajat	Muut elin-keino-harjoittajat	Palkansaaja-kotitaloudet	Muut kotitaloudet
Luotonsaaja-maakunnat												
01 Uusimaa	3 442	2 722	4	0	-	612	104	5	0	4	93	6
20 Itä-Uusimaa	18	7	-	-	-	3	8	2	2	0	5	1
02 Varsinais-Suomi	376	226	0	0	-	110	40	1	0	0	38	1
04 Satakunta	76	18	3	-	-	50	5	1	-	1	4	1
05 Kanta-Häme	65	25	0	-	-	35	5	0	-	0	3	1
06 Pirkanmaa	177	104	-	-	-	61	12	1	0	1	9	2
07 Päijät-Häme	118	86	-	-	-	24	7	1	-	1	5	1
08 Kymenlaakso	29	3	6	-	-	17	5	0	-	0	3	1
09 Etelä-Karjala	73	53	0	-	-	17	3	0	-	0	2	1
10 Etelä-Savo	113	3	0	-	-	21	4	0	-	0	3	1
11 Pohjois-Savo	15	79	0	-	-	24	10	1	-	1	8	1
12 Pohjois-Karjala	24	9	1	-	-	2	4	0	-	0	2	2
13 Keski-Suomi	70	57	1	1	-	7	7	0	-	0	4	3
14 Etelä-Pohjanmaa	80	26	1	4	-	4	7	1	-	1	4	2
15 Pohjanmaa	6	2	1	-	-	45	4	1	-	1	2	1
16 Keski-Pohjanmaa	81	25	1	-	-	2	1	0	0	0	1	0
17 Pohjois-Pohjanmaa	9	7	0	-	-	37	18	1	-	1	15	2
18 Kainuu	37	18	0	-	-	1	2	0	-	0	4	2
19 Lappi	15	13	0	-	-	0	6	0	-	0	2	0
21 Ahvenanmaa	-	-	-	-	-	-	2	-	-	-	-	-
Eritelemättömät luotot	4 853	3 491	19	5	-	1 084	254	17	2	15	209	28



Taulu 1 Luotonanto yleisille luotonantajien sektorin ja luotonsaajan sektorin ja maakunnan mukaan, milj. mk  
Luotonantajasektori: 26 Muut rahoituslaitokset

Luotonsaaja- maakunnat	Luotonsaajasektorit											511 Maatliatalouden harjoittajat	512 Muut eiin- harjoittajat	52 Palkansaaja- kotitaloudet	53 Muut kotitaloudet
	1...5 Yhteensä	1 Yritykset	32 Kunnat	33 Kunta- yhtymät	34 Ahvenanmaan maakunta- hallinto	4 Voittoa ta- voittelematto- mat yhteisöt	5 Koti- taloudet	51 Elinkeinon- harjoittelien	511 harjoittajat	512 Muut eiin- harjoittajat	52 Palkansaaja- kotitaloudet				
01 Uusimaa	1 464	1 097	2	-	-	14	351	37	1	36	309	5			
20 Itä-Uusimaa	169	108	0	-	-	0	60	11	5	6	46	3			
02 Varsinais-Suomi	601	461	0	-	-	6	135	74	25	49	58	3			
04 Satakunta	516	372	5	-	-	0	139	92	4	88	45	2			
05 Kanta-Häme	228	163	1	-	-	3	61	18	4	14	41	2			
06 Pirkanmaa	708	620	10	-	-	0	77	30	1	29	45	2			
07 Päijät-Häme	292	230	1	-	-	0	60	27	3	24	33	1			
08 Kymenlaakso	318	268	2	-	-	0	48	8	2	6	38	2			
09 Etelä-Karjala	262	221	0	-	-	0	40	8	-	8	31	1			
10 Etelä-Savo	383	316	21	-	-	-	46	16	-	16	29	1			
11 Pohjois-Savo	653	563	28	-	-	-	63	31	3	28	31	1			
12 Pohjois-Karjala	453	384	28	-	-	-	41	12	1	11	28	1			
13 Keski-Suomi	588	461	12	-	-	0	116	80	2	78	34	1			
14 Etelä-Pohjanmaa	413	345	4	-	-	1	63	40	7	33	22	1			
15 Pohjanmaa	412	362	1	-	-	-	50	19	3	16	29	1			
16 Keski-Pohjanmaa	195	165	0	-	-	0	30	10	2	8	19	1			
17 Pohjois-Pohjanmaa	750	607	30	-	-	22	91	37	4	33	53	1			
18 Kainuu	327	246	30	-	-	0	50	31	0	30	19	1			
19 Lappi	721	646	9	-	-	-	66	33	1	32	32	1			
21 Ahvenanmaa	52	40	-	-	-	-	12	2	0	1	9	1			
Eritelemättömät luotot	572	163	-	-	-	-	410	-	-	-	410	-			
<b>Koko maa yhteensä</b>	<b>10 077</b>	<b>7 838</b>	<b>184</b>	<b>-</b>	<b>-</b>	<b>47</b>	<b>2 008</b>	<b>615</b>	<b>68</b>	<b>546</b>	<b>1 360</b>	<b>33</b>			

## Luotonantajasektori: 3 Julkisyhteisöt

Luotonsaaja- maakunnat	Luotonsaajasektorit											511 Maatliatalouden harjoittajat	512 Muut eiin- harjoittajat	52 Palkansaaja- kotitaloudet	53 Muut kotitaloudet
	1...5 Yhteensä	1 Yritykset	32 Kunnat	33 Kunta- yhtymät	34 Ahvenanmaan maakunta- hallinto	4 Voittoa ta- voittelematto- mat yhteisöt	5 Koti- taloudet	51 Elinkeinon- harjoittelien	511 harjoittajat	512 Muut eiin- harjoittajat	52 Palkansaaja- kotitaloudet				
01 Uusimaa	54 695	35 243	468	16	-	18 124	843	50	33	18	786	6			
20 Itä-Uusimaa	1 939	1 071	114	4	-	673	77	3	2	1	74	1			
02 Varsinais-Suomi	5 666	1 236	274	35	-	3 631	491	39	37	2	443	10			
04 Satakunta	2 314	1 182	304	18	-	531	279	30	29	1	239	10			
05 Kanta-Häme	1 670	646	178	14	-	653	179	21	19	1	152	6			
06 Pirkanmaa	6 357	2 690	289	16	-	2 868	494	35	34	1	450	10			
07 Päijät-Häme	3 117	894	101	12	-	1 869	240	24	24	0	211	5			
08 Kymenlaakso	2 499	1 117	76	0	-	1 157	148	18	17	0	126	5			
09 Etelä-Karjala	1 961	666	109	5	-	1 027	154	17	16	1	134	4			
10 Etelä-Savo	2 359	575	199	21	-	1 287	277	74	69	5	197	5			
11 Pohjois-Savo	3 283	1 091	211	8	-	1 519	453	61	61	0	375	17			
12 Pohjois-Karjala	2 347	931	182	1	-	854	380	71	71	0	292	17			
13 Keski-Suomi	3 823	919	278	1	-	2 275	349	62	61	1	276	11			
14 Etelä-Pohjanmaa	1 955	597	172	23	-	785	377	62	61	1	304	10			
15 Pohjanmaa	2 494	1 069	121	10	-	1 041	253	49	47	2	197	7			
16 Keski-Pohjanmaa	780	251	92	0	-	270	167	29	28	1	135	3			
17 Pohjois-Pohjanmaa	4 354	978	232	14	-	2 406	725	106	105	1	600	19			
18 Kainuu	976	456	62	-	-	280	178	55	54	0	121	3			
19 Lappi	3 133	729	307	22	-	1 556	519	106	103	3	399	14			
21 Ahvenanmaa	193	127	2	3	17	42	3	0	-	0	2	0			
Eritelemättömät luotot	-	-	-	-	-	-	-	-	-	-	-	-			
<b>Koko maa yhteensä</b>	<b>105 915</b>	<b>52 469</b>	<b>3 771</b>	<b>222</b>	<b>17</b>	<b>42 851</b>	<b>6 586</b>	<b>913</b>	<b>871</b>	<b>41</b>	<b>5 512</b>	<b>162</b>			

## Luotonantajasektori: 31 Valtio

	1...5	1	32	33	34	4	5	51	511	512	52	53
Luotonantajasektorit	Yhteensä	Yritykset	Kunnat	Kunta-yhtymät	Ahvenanmaan maakunta-hallinto	Voittoa ta-voittelematto-mat yhteisöt	Koti-talouset	Elinkeinon-harjoittajat	Maatilatalouden harjoittajat	Muut elin-keinoon harjoittajat	Palkansaaja-kotitalouset	Muut kotitalouset
Luotonsaaja-maakunnat												
01 Uusimaa	21 748	9 321	89	-	-	12 274	65	44	30	14	20	-
20 Itä-Uusimaa	568	106	34	-	-	425	3	2	2	0	1	-
02 Varsinais-Suomi	3 214	465	67	-	-	2 628	55	35	35	0	19	-
04 Satakunta	841	318	73	7	-	399	44	28	28	0	16	-
05 Kanta-Häme	962	331	60	3	-	539	29	19	19	-	10	-
06 Pirkanmaa	3 410	761	110	0	-	2 488	52	33	33	0	18	-
07 Päijät-Häme	1 883	176	53	1	-	1 618	35	22	22	-	12	-
08 Kymenlaakso	1 364	295	38	-	-	1 006	26	17	17	-	9	-
09 Etelä-Karjala	1 307	242	85	-	-	955	25	16	16	-	9	-
10 Etelä-Savo	1 642	260	75	0	-	1 201	106	69	68	0	37	-
11 Pohjois-Savo	2 247	707	70	-	-	1 378	93	59	59	-	33	-
12 Pohjois-Karjala	1 424	571	63	-	-	680	110	70	70	0	40	-
13 Keski-Suomi	2 663	392	163	1	-	2 014	93	60	60	0	32	-
14 Etelä-Pohjanmaa	1 097	252	22	0	-	729	93	59	59	0	34	-
15 Pohjanmaa	1 188	225	34	-	-	856	73	47	46	1	26	-
16 Keski-Pohjanmaa	449	126	35	-	-	246	41	26	26	0	15	-
17 Pohjois-Pohjanmaa	2 573	406	64	-	-	1 946	157	101	100	1	55	-
18 Kainuu	675	313	29	-	-	249	84	54	54	0	30	-
19 Lappi	1 944	394	44	-	-	1 344	163	105	102	3	58	-
21 Ahvenanmaa	3	3	-	-	-	-	-	-	-	-	-	-
Erittelemättömät luotot	-	-	-	-	-	-	-	-	-	-	-	-
<b>Koko maa yhteensä</b>	<b>51 202</b>	<b>15 662</b>	<b>1 207</b>	<b>13</b>	<b>-</b>	<b>32 974</b>	<b>1 345</b>	<b>868</b>	<b>848</b>	<b>20</b>	<b>478</b>	<b>-</b>

## Luotonantajasektori: 32-33 Kunnat ja kuntayht. valtion varoista

	1...5	1	32	33	34	4	5	51	511	512	52	53
Luotonantajasektorit	Yhteensä	Yritykset	Kunnat	Kunta-yhtymät	Ahvenanmaan maakunta-hallinto	Voittoa ta-voittelematto-mat yhteisöt	Koti-talouset	Elinkeinon-harjoittajat	Maatilatalouden harjoittajat	Muut elin-keinoon harjoittajat	Palkansaaja-kotitalouset	Muut kotitalouset
Luotonsaaja-maakunnat												
01 Uusimaa	2 314	384	14	-	-	1 311	604	-	-	-	597	6
20 Itä-Uusimaa	172	34	-	-	-	67	71	-	-	-	70	1
02 Varsinais-Suomi	826	90	25	-	-	287	424	-	-	-	414	10
04 Satakunta	268	25	1	-	-	16	226	-	-	-	216	10
05 Kanta-Häme	156	-	1	-	-	22	133	-	-	-	127	6
06 Pirkanmaa	454	1	2	-	-	22	429	-	-	-	419	10
07 Päijät-Häme	215	3	2	-	-	8	202	-	-	-	196	5
08 Kymenlaakso	127	1	3	-	-	5	119	-	-	-	114	5
09 Etelä-Karjala	131	2	-	-	-	1	127	-	-	-	124	4
10 Etelä-Savo	162	-	-	-	-	3	159	-	-	-	154	5
11 Pohjois-Savo	410	32	1	-	-	23	354	-	-	-	337	17
12 Pohjois-Karjala	387	29	3	-	-	89	267	-	-	-	250	17
13 Keski-Suomi	258	6	2	-	-	5	252	-	-	-	241	11
14 Etelä-Pohjanmaa	288	0	1	-	-	4	278	0	-	0	267	10
15 Pohjanmaa	174	0	0	-	-	174	174	-	-	-	167	7
16 Keski-Pohjanmaa	121	1	0	-	-	1	120	-	-	-	117	3
17 Pohjois-Pohjanmaa	776	30	3	-	-	235	508	-	-	-	489	19
18 Kainuu	93	-	-	-	-	0	93	-	-	-	90	3
19 Lappi	430	14	2	2	-	62	349	-	-	-	335	14
21 Ahvenanmaa	0	-	0	-	-	-	-	-	-	-	-	-
Erittelemättömät luotot	-	-	-	-	-	-	-	-	-	-	-	-
<b>Koko maa yhteensä</b>	<b>7 761</b>	<b>651</b>	<b>59</b>	<b>2</b>	<b>-</b>	<b>2 161</b>	<b>4 887</b>	<b>0</b>	<b>-</b>	<b>0</b>	<b>4 725</b>	<b>161</b>

## Luotonantajasektori: 35 Sosiaaliturvarahastot

	Luotonsaajasektorit										53 Muut kotitaloudet	
	1...5 Yhteensä	1 Yritykset	32 Kunnat	33 Kunta- yhtymät	34 Ahvenanmaan maakunta- hallinto	4 Voittoa ta- voittelematto- mat yhteisöt	5 Koti- taloudet	51 Elinkeinon- harjoittajat	511 Maatiliatalouden harjoittajat	512 Muut elin- keinon harjoittajat		52 Palkansaaja- kotitaloudet
<b>Luotonsaaja- maakunnat</b>												
01 Uusimaa	30 633	25 538	365	16	-	4 539	175	6	2	4	168	0
20 Itä-Uusimaa	1 200	932	79	4	-	182	3	1	1	0	3	-
02 Varsinais-Suomi	1 626	680	181	35	-	716	13	4	2	2	9	-
04 Satakunta	1 205	839	230	11	-	117	8	2	1	1	6	-
05 Kanta-Häme	553	315	117	11	-	92	17	2	1	1	15	-
06 Pirkanmaa	2 492	1 928	177	16	-	358	13	1	0	1	12	-
07 Päijät-Häme	1 019	715	47	11	-	242	4	2	2	0	2	-
08 Kymenlaakso	1 008	822	36	0	-	146	4	1	1	0	3	-
09 Etelä-Karjala	524	423	24	5	-	71	2	1	0	1	1	-
10 Etelä-Savo	554	316	123	21	-	83	11	6	1	5	6	-
11 Pohjois-Savo	626	352	141	8	-	118	7	2	2	0	5	-
12 Pohjois-Karjala	536	331	116	-	-	85	3	1	1	0	2	-
13 Keski-Suomi	902	527	114	0	-	257	4	2	1	1	3	-
14 Etelä-Pohjanmaa	569	339	149	22	-	52	6	3	2	1	3	-
15 Pohjanmaa	1 132	843	86	10	-	185	6	2	1	1	4	-
16 Keski-Pohjanmaa	210	125	57	0	-	23	6	3	2	1	3	-
17 Pohjois-Pohjanmaa	1 006	542	165	14	-	225	60	5	4	0	55	-
18 Kainuu	209	143	33	-	-	32	1	0	0	0	1	-
19 Lappi	760	322	261	20	-	151	7	1	1	0	6	-
21 Ahvenanmaa	190	124	2	3	17	42	3	0	0	0	2	0
Eritelemättömät luotot	-	-	-	-	-	-	-	-	-	-	-	-
<b>Koko maa yhteensä</b>	<b>46 953</b>	<b>36 156</b>	<b>2 504</b>	<b>206</b>	<b>17</b>	<b>7 716</b>	<b>354</b>	<b>45</b>	<b>24</b>	<b>21</b>	<b>309</b>	<b>0</b>

## Luotonantajasektori: 351 Työeläkelaitokset

	Luotonsaajasektorit										53 Muut kotitaloudet	
	1...5 Yhteensä	1 Yritykset	32 Kunnat	33 Kunta- yhtymät	34 Ahvenanmaan maakunta- hallinto	4 Voittoa ta- voittelematto- mat yhteisöt	5 Koti- taloudet	51 Elinkeinon- harjoittajat	511 Maatiliatalouden harjoittajat	512 Muut elin- keinon harjoittajat		52 Palkansaaja- kotitaloudet
<b>Luotonsaaja- maakunnat</b>												
01 Uusimaa	30 633	25 538	365	16	-	4 539	175	6	2	4	168	0
20 Itä-Uusimaa	1 200	932	79	4	-	182	3	1	1	0	3	-
02 Varsinais-Suomi	1 626	680	181	35	-	716	13	4	2	2	9	-
04 Satakunta	1 202	836	230	11	-	117	8	2	1	1	6	-
05 Kanta-Häme	553	315	117	11	-	92	17	2	1	1	15	-
06 Pirkanmaa	2 492	1 928	177	16	-	358	13	1	0	1	12	-
07 Päijät-Häme	1 019	715	47	11	-	242	4	2	2	0	2	-
08 Kymenlaakso	1 008	822	36	0	-	146	4	1	1	0	3	-
09 Etelä-Karjala	524	423	24	5	-	71	2	1	0	1	1	-
10 Etelä-Savo	554	316	123	21	-	83	11	6	1	5	6	-
11 Pohjois-Savo	626	352	141	8	-	118	7	2	2	0	5	-
12 Pohjois-Karjala	536	331	116	-	-	85	3	1	1	0	2	-
13 Keski-Suomi	902	527	114	0	-	257	4	2	1	1	3	-
14 Etelä-Pohjanmaa	569	339	149	22	-	52	6	3	2	1	3	-
15 Pohjanmaa	1 132	843	86	10	-	185	6	2	1	1	4	-
16 Keski-Pohjanmaa	210	125	57	0	-	23	6	3	2	1	3	-
17 Pohjois-Pohjanmaa	1 006	542	165	14	-	225	60	5	4	0	55	-
18 Kainuu	209	143	33	-	-	32	1	0	0	0	1	-
19 Lappi	760	322	261	20	-	151	7	1	1	0	6	-
21 Ahvenanmaa	190	124	2	3	17	42	3	0	0	0	2	0
Eritelemättömät luotot	-	-	-	-	-	-	-	-	-	-	-	-
<b>Koko maa yhteensä</b>	<b>46 950</b>	<b>36 153</b>	<b>2 504</b>	<b>206</b>	<b>17</b>	<b>7 716</b>	<b>354</b>	<b>45</b>	<b>24</b>	<b>21</b>	<b>309</b>	<b>0</b>



31.12.1999

## Taulu 2 Luotonanto yrityksille ja elinkeinonharjoittajien kotitalouksille luotonantajan sektorin ja luotonantajan toimialan ja maakunnan mukaan, milj. mk

## Luotonantajasektori: 2-3 Kaikkiaan

	00...O		A		B		C		D		E		F		G		H		I		K		M		N		O	
	00	Yhteensä	Maatalous- rista- ja metsä- talous	Maatalous, Kaalatalous ja metsä- talous	Kaalatalous	Mineraali- en kaivu	Teollisuus	Sähkö-, kaasu- ja vesihuolto	Rakenta- minen	Tukku- ja vähittäis- kauppa	Majoitus- ja ravit- semistöi- mintä	Kuljetus, varastointi- ja tietoli- palvelut	Kilinteistö-, vuokraus ja tutkimus- palvelut	Koulutus	Terveys- huolto- ja sosiaali- palvelut	Muut yhteis- kunnalliset ja henk.koht. palvelut												
01 Uusimaa	108 038	6 295	860	8	200	27 576	1 938	3 394	10 555	1 242	5 347	48 110	160	628	1 725													
20 Itä-Uusimaa	3 201	14	421	5	11	1 147	14	135	313	45	226	756	8	53	53													
02 Varsinais-Suomi	16 425	394	2 755	56	104	3 794	314	700	1 731	308	2 053	3 684	20	162	350													
04 Satakunta	7 865	46	1 242	17	41	2 307	211	353	841	134	730	1 751	8	48	135													
05 Kanta-Häme	4 542	20	794	1	41	1 373	36	187	556	62	324	997	5	34	112													
06 Pirkanmaa	12 687	161	1 248	3	43	3 975	170	530	1 494	298	872	3 498	26	113	257													
07 Päijät-Häme	7 873	149	665	2	8	2 963	286	235	1 465	472	1 298	44	54	34	114													
08 Kymenlaakso	5 280	34	537	13	24	1 948	228	301	465	77	588	898	4	44	120													
09 Etelä-Karjala	3 273	24	481	2	20	740	94	200	437	51	310	829	4	26	56													
10 Etelä-Savo	4 090	18	1 141	9	12	916	63	180	456	161	331	670	6	45	82													
11 Pohjois-Savo	6 787	63	1 432	16	26	1 338	257	344	826	140	447	1 707	8	78	106													
12 Pohjois-Karjala	4 607	63	860	5	21	804	63	260	927	90	312	1 057	29	32	84													
13 Keski-Suomi	7 587	21	1 013	19	265	2 499	308	329	693	170	468	1 581	14	68	140													
14 Etelä-Pohjanmaa	7 277	18	2 175	3	55	2 142	111	295	880	62	360	991	11	59	116													
15 Pohjanmaa	6 349	43	1 574	34	7	1 760	244	212	685	107	411	1 110	4	32	128													
16 Keski-Pohjanmaa	2 430	8	708	2	8	466	18	116	424	31	223	375	4	12	34													
17 Pohjois-Pohjanmaa	9 985	53	1 893	19	114	2 431	72	484	1 073	268	933	2 297	12	112	225													
18 Kainuu	2 577	8	422	11	19	456	311	81	284	97	170	598	7	26	87													
19 Lappi	5 806	34	709	19	32	848	1 008	297	594	365	1 162	1 621	8	42	188													
21 Ahvenanmaa	2 742	144	149	45	1	348	67	43	266	98	1 388	156	1	4	32													
Erittelemättömät luotot	370	366	-	-	-	-	-	-	4	-	-	-	-	-	-													
<b>Koko maa yhteensä</b>	<b>229 790</b>	<b>7 974</b>	<b>21 080</b>	<b>288</b>	<b>1 052</b>	<b>59 830</b>	<b>5 812</b>	<b>8 676</b>	<b>24 969</b>	<b>4 067</b>	<b>16 330</b>	<b>73 525</b>	<b>393</b>	<b>1 650</b>	<b>4 145</b>													

## Luotonantajasektori: 2 Rahoitus- ja vakuutuslaitokset

	00...O		A		B		C		D		E		F		G		H		I		K		M		N		O	
	00	Yhteensä	Maatalous- rista- ja metsä- talous	Maatalous, Kaalatalous ja metsä- talous	Kaalatalous	Mineraali- en kaivu	Teollisuus	Sähkö-, kaasu- ja vesihuolto	Rakenta- minen	Tukku- ja vähittäis- kauppa	Majoitus- ja ravit- semistöi- mintä	Kuljetus, varastointi- ja tietoli- palvelut	Kilinteistö-, vuokraus ja tutkimus- palvelut	Koulutus	Terveys- huolto- ja sosiaali- palvelut	Muut yhteis- kunnalliset ja henk.koht. palvelut												
01 Uusimaa	72 744	5 282	756	8	200	18 210	1 172	2 729	8 552	730	4 084	29 344	132	377	1 168													
20 Itä-Uusimaa	2 127	14	417	5	7	681	5	117	254	39	179	329	7	25	47													
02 Varsinais-Suomi	15 150	394	2 690	55	104	3 372	300	682	1 684	280	2 035	3 043	20	144	348													
04 Satakunta	6 652	45	1 207	17	41	1 843	155	343	799	121	651	1 247	7	42	132													
05 Kanta-Häme	3 875	19	770	1	38	1 182	29	184	523	60	305	620	5	32	107													
06 Pirkanmaa	9 963	149	1 205	3	34	2 735	164	511	1 418	291	671	2 424	20	105	233													
07 Päijät-Häme	6 955	149	636	2	7	2 482	276	228	1 410	124	377	1 066	53	33	111													
08 Kymenlaakso	4 145	34	514	13	23	1 286	224	281	438	73	559	537	3	41	118													
09 Etelä-Karjala	2 589	24	461	2	20	430	87	185	425	46	294	539	3	23	52													
10 Etelä-Savo	3 440	18	1 057	9	12	745	56	174	433	159	257	397	6	38	80													
11 Pohjois-Savo	5 634	60	1 359	15	23	1 210	248	331	760	131	437	877	8	74	102													
12 Pohjois-Karjala	3 604	51	775	5	21	714	60	251	767	88	308	427	29	27	82													
13 Keski-Suomi	6 606	21	930	18	174	2 330	305	301	610	168	425	1 108	14	67	137													
14 Etelä-Pohjanmaa	6 617	18	2 102	3	55	1 995	84	283	839	60	341	673	10	51	105													
15 Pohjanmaa	5 232	42	1 517	34	7	1 207	155	202	664	104	396	753	3	31	115													
16 Keski-Pohjanmaa	2 149	8	674	2	8	382	16	113	397	31	216	252	4	12	34													
17 Pohjois-Pohjanmaa	8 901	53	1 768	19	111	2 082	63	448	1 020	232	892	1 890	11	99	214													
18 Kainuu	2 067	8	356	11	19	389	296	75	258	95	168	277	7	24	84													
19 Lappi	4 971	33	586	18	31	713	961	292	561	462	355	736	8	35	182													
21 Ahvenanmaa	2 615	143	148	45	1	299	60	37	244	95	1 376	129	1	4	30													
Erittelemättömät luotot	370	366	-	-	-	-	-	-	4	-	-	-	-	-	-													
<b>Koko maa yhteensä</b>	<b>176 408</b>	<b>6 930</b>	<b>19 927</b>	<b>283</b>	<b>935</b>	<b>44 288</b>	<b>4 715</b>	<b>7 765</b>	<b>22 059</b>	<b>3 391</b>	<b>14 326</b>	<b>46 670</b>	<b>349</b>	<b>1 283</b>	<b>3 485</b>													



## Luotonantajasektori: 21 Suomen Pankki

	00...O	00...O													O
		00	A	B	C	D	E	F	G	H	I	K	M	N	
		00	A	B	C	D	E	F	G	H	I	K	M	N	O
		Erittelemätön	Maatalous, metsä- ja talous	Kalatalous	Mineraalien kaivu	Teollisuus	Sähkö-, kaasu- ja vesihuolto	Rakentaminen	Tukku- ja vähittäiskauppa	Majoitus- ja ravitsemistointi	Kuljetus, varastointi- ja tietoliikenne	Kiinteistö-, vuokraus- ja tutkimuspalvelut	Koulutus	Terveystieteiden huolto- ja sosiaalipalvelut	Muut yhteiskunnalliset ja henk.koht. palvelut
01 Uusimaa	-	-	-	-	-	-	-	-	-	-	-	-	-	-	-
20 Itä-Uusimaa	-	-	-	-	-	-	-	-	-	-	-	-	-	-	-
02 Varsinais-Suomi	-	-	-	-	-	-	-	-	-	-	-	-	-	-	-
04 Satakunta	-	-	-	-	-	-	-	-	-	-	-	-	-	-	-
05 Kanta-Häme	-	-	-	-	-	-	-	-	-	-	-	-	-	-	-
06 Pirkanmaa	-	-	-	-	-	-	-	-	-	-	-	-	-	-	-
07 Päijät-Häme	-	-	-	-	-	-	-	-	-	-	-	-	-	-	-
08 Kymenlaakso	-	-	-	-	-	-	-	-	-	-	-	-	-	-	-
09 Etelä-Karjala	-	-	-	-	-	-	-	-	-	-	-	-	-	-	-
10 Etelä-Savo	-	-	-	-	-	-	-	-	-	-	-	-	-	-	-
11 Pohjois-Savo	-	-	-	-	-	-	-	-	-	-	-	-	-	-	-
12 Pohjois-Karjala	-	-	-	-	-	-	-	-	-	-	-	-	-	-	-
13 Keski-Suomi	-	-	-	-	-	-	-	-	-	-	-	-	-	-	-
14 Etelä-Pohjanmaa	-	-	-	-	-	-	-	-	-	-	-	-	-	-	-
15 Pohjanmaa	-	-	-	-	-	-	-	-	-	-	-	-	-	-	-
16 Keski-Pohjanmaa	-	-	-	-	-	-	-	-	-	-	-	-	-	-	-
17 Pohjois-Pohjanmaa	-	-	-	-	-	-	-	-	-	-	-	-	-	-	-
18 Kainuu	-	-	-	-	-	-	-	-	-	-	-	-	-	-	-
19 Lappi	-	-	-	-	-	-	-	-	-	-	-	-	-	-	-
21 Ahvenanmaa	-	-	-	-	-	-	-	-	-	-	-	-	-	-	-
Erittelemättömät luotot	-	-	-	-	-	-	-	-	-	-	-	-	-	-	-
<b>Koko maa yhteensä</b>															

## Luotonantajasektori: 22 Talletuspankit

	00...O	00...O													O
		00	A	B	C	D	E	F	G	H	I	K	M	N	
		00	A	B	C	D	E	F	G	H	I	K	M	N	O
		Erittelemätön	Maatalous, metsä- ja talous	Kalatalous	Mineraalien kaivu	Teollisuus	Sähkö-, kaasu- ja vesihuolto	Rakentaminen	Tukku- ja vähittäiskauppa	Majoitus- ja ravitsemistointi	Kuljetus, varastointi- ja tietoliikenne	Kiinteistö-, vuokraus- ja tutkimuspalvelut	Koulutus	Terveystieteiden huolto- ja sosiaalipalvelut	Muut yhteiskunnalliset ja henk.koht. palvelut
01 Uusimaa	58 682	4 982	698	7	174	12 742	943	2 125	7 056	522	2 401	25 571	100	351	1 010
20 Itä-Uusimaa	1 696	10	385	4	6	554	2	92	190	35	123	222	7	23	42
02 Varsinais-Suomi	12 733	378	2 601	51	74	2 525	272	573	1 331	226	1 566	2 679	16	132	309
04 Satakunta	4 904	36	1 142	14	24	1 058	118	216	605	90	428	1 030	6	37	100
05 Kanta-Häme	3 068	16	734	0	20	970	6	145	397	52	176	427	4	29	90
06 Pirkanmaa	7 994	142	1 111	2	23	2 128	149	385	994	271	386	2 085	17	93	208
07 Päijät-Häme	6 090	137	586	2	6	2 257	215	175	1 311	113	232	882	52	30	91
08 Kymenlaakso	3 138	31	473	10	15	1 063	128	177	342	61	314	418	3	28	75
09 Etelä-Karjala	2 025	15	411	1	11	316	86	144	344	38	182	417	3	20	35
10 Etelä-Savo	2 647	18	926	8	8	418	36	136	347	142	173	337	5	33	64
11 Pohjois-Savo	4 214	54	1 238	9	18	691	224	284	635	92	278	546	7	63	76
12 Pohjois-Karjala	2 706	48	698	4	14	359	41	187	707	66	199	289	3	23	67
13 Keski-Suomi	4 610	16	822	15	166	1 328	123	236	521	148	257	802	8	54	113
14 Etelä-Pohjanmaa	5 514	16	2 014	2	47	1 477	67	227	749	55	221	504	7	44	85
15 Pohjanmaa	4 316	38	1 462	33	6	720	136	170	578	80	284	689	3	26	91
16 Keski-Pohjanmaa	1 720	5	637	2	7	268	6	85	333	26	119	190	3	9	30
17 Pohjois-Pohjanmaa	6 331	43	1 630	19	82	1 018	39	333	887	169	651	1 200	9	88	163
18 Kainuu	1 520	6	293	10	12	200	292	59	197	84	115	173	5	22	53
19 Lappi	3 539	28	484	13	14	333	931	164	432	275	207	512	6	28	111
21 Ahvenanmaa	2 250	143	145	44	1	268	56	35	218	91	1 099	118	1	4	28
Erittelemättömät luotot	-	-	-	-	-	-	-	-	-	-	-	-	-	-	-
<b>Koko maa yhteensä</b>	<b>139 699</b>	<b>6 162</b>	<b>18 489</b>	<b>251</b>	<b>729</b>	<b>30 694</b>	<b>3 871</b>	<b>5 948</b>	<b>18 173</b>	<b>2 633</b>	<b>9 412</b>	<b>39 091</b>	<b>265</b>	<b>1 136</b>	<b>2 843</b>

## Taulu 2 Luotonanto yrityksille ja elinkeinonharjoittajien kotitalouksille luotonantajan sektorin ja luotonantajan toimialan ja maakunnan mukaan, milj. mk

31.12.1999

## Luotonantajasektori: 221 Kotimaiset talletuspankit

	Luotonantaja-sektori: 221 Kotimaiset talletuspankit										O				
	00...O	00	A	B	C	D	E	F	G	H		I	K	M	N
	Yhteensä	Erittelemätön	Maatalous, metsä- ja talous	Kalatalous	Mineraalien kaivu	Teollisuus	Sähkö-, kaasu- ja vesihuolto	Rakentaminen	Tukku- ja vähittäiskauppa	Majoitus- ja ravintolaminta	Kuljetus- ja varastointi	Kiinteistö-, vuokraus ja tutkimus- ja palvelut	Koulutus	Terveystieteiden huolto- ja sosiaalipalvelut	Muut yhteiskunnalliset ja henk.koht. palvelut
01 Uusimaa	53 170	2 860	698	7	174	11 693	859	2 057	6 751	514	2 223	24 032	100	348	853
20 Itä-Uusimaa	1 554	10	385	4	6	416	2	92	190	32	123	222	7	23	42
02 Varsinais-Suomi	12 220	358	2 597	51	74	2 467	272	547	1 249	224	1 411	2 515	16	131	309
04 Satakunta	4 768	36	1 142	14	22	1 013	118	215	602	90	425	948	6	37	99
05 Kanta-Häme	2 861	16	734	0	20	768	6	145	392	52	176	426	4	29	90
06 Pirkanmaa	7 389	127	1 107	2	19	1 954	149	384	970	260	377	1 750	17	92	181
07 Päijät-Häme	5 173	44	585	2	6	2 064	66	173	898	113	230	822	52	30	88
08 Kymenlaakso	2 902	31	473	10	15	895	119	177	342	61	314	387	3	28	47
09 Etelä-Karjala	1 904	12	411	1	11	295	86	144	337	38	182	330	3	19	35
10 Etelä-Savo	2 645	15	926	8	8	418	36	136	347	142	173	335	5	33	64
11 Pohjois-Savo	4 158	51	1 238	9	18	691	224	282	633	92	274	502	7	63	76
12 Pohjois-Karjala	2 584	47	698	4	14	359	41	187	601	66	199	276	3	23	66
13 Keski-Suomi	4 409	16	822	15	166	1 170	123	236	621	148	257	760	8	54	112
14 Etelä-Pohjanmaa	5 262	15	2 014	2	47	1 279	62	227	706	55	221	501	5	44	85
15 Pohjanmaa	3 989	36	1 461	33	6	631	79	161	522	79	279	595	3	26	78
16 Keski-Pohjanmaa	1 672	5	637	2	7	262	5	81	307	26	115	183	3	9	30
17 Pohjois-Pohjanmaa	6 080	41	1 630	19	82	957	39	333	884	156	635	1 048	6	88	163
18 Kainuu	1 518	6	293	10	12	198	292	59	197	84	115	173	5	22	53
19 Lappi	3 420	23	484	13	14	307	921	159	425	205	205	449	6	28	111
21 Ahvenanmaa	1 927	143	145	44	1	268	53	35	218	91	779	118	1	4	28
Erittelemättömät luotot	-	-	-	-	-	-	-	-	-	-	-	-	-	-	-
<b>Koko maa yhteensä</b>	<b>129 608</b>	<b>3 894</b>	<b>18 479</b>	<b>251</b>	<b>723</b>	<b>28 105</b>	<b>3 553</b>	<b>5 830</b>	<b>17 091</b>	<b>2 595</b>	<b>8 713</b>	<b>36 372</b>	<b>260</b>	<b>1 130</b>	<b>2 611</b>

## Luotonantajasektori: 222 Ulkomaalaisten omistamat tall-pankit

	Luotonantaja-sektori: 222 Ulkomaalaisten omistamat tall-pankit										O				
	00...O	00	A	B	C	D	E	F	G	H		I	K	M	N
	Yhteensä	Erittelemätön	Maatalous, metsä- ja talous	Kalatalous	Mineraalien kaivu	Teollisuus	Sähkö-, kaasu- ja vesihuolto	Rakentaminen	Tukku- ja vähittäiskauppa	Majoitus- ja ravintolaminta	Kuljetus- ja varastointi	Kiinteistö-, vuokraus ja tutkimus- ja palvelut	Koulutus	Terveystieteiden huolto- ja sosiaalipalvelut	Muut yhteiskunnalliset ja henk.koht. palvelut
01 Uusimaa	5 512	2 122	0	-	-	1 049	84	68	305	8	179	1 539	0	2	157
20 Itä-Uusimaa	142	-	-	-	-	138	-	-	-	4	-	0	-	-	-
02 Varsinais-Suomi	513	20	4	-	-	58	-	26	82	2	156	164	-	0	0
04 Satakunta	136	-	-	-	2	45	-	0	3	-	3	82	-	-	0
05 Kanta-Häme	207	-	-	-	-	202	-	-	5	-	-	1	-	-	0
06 Pirkanmaa	605	14	4	-	4	174	0	1	24	11	9	335	-	1	27
07 Päijät-Häme	917	94	0	0	-	193	149	3	413	1	2	60	0	-	3
08 Kymenlaakso	236	-	-	-	-	168	9	-	-	-	-	31	-	-	28
09 Etelä-Karjala	121	5	-	-	-	21	-	-	7	-	-	87	-	1	-
10 Etelä-Savo	2	-	-	-	-	-	-	-	-	-	-	2	-	-	-
11 Pohjois-Savo	56	3	-	-	-	0	-	2	3	-	4	44	-	0	-
12 Pohjois-Karjala	121	1	-	-	-	-	-	-	106	-	-	13	-	-	1
13 Keski-Suomi	201	-	-	-	-	158	-	-	-	-	-	42	-	0	0
14 Etelä-Pohjanmaa	251	1	-	-	-	197	5	0	43	-	-	4	2	-	13
15 Pohjanmaa	328	2	1	-	-	89	57	0	56	0	5	95	-	0	0
16 Keski-Pohjanmaa	48	-	-	-	-	6	1	4	26	-	4	7	-	-	-
17 Pohjois-Pohjanmaa	251	2	-	-	-	62	-	-	3	12	16	152	4	-	-
18 Kainuu	2	-	-	-	-	2	-	-	0	-	-	-	-	-	-
19 Lappi	119	5	0	-	-	26	10	5	7	0	2	63	0	0	0
21 Ahvenanmaa	323	-	-	-	-	-	3	-	-	-	320	-	-	-	-
Erittelemättömät luotot	-	-	-	-	-	-	-	-	-	-	-	-	-	-	-
<b>Koko maa yhteensä</b>	<b>10 091</b>	<b>2 268</b>	<b>10</b>	<b>0</b>	<b>6</b>	<b>2 589</b>	<b>318</b>	<b>118</b>	<b>1 082</b>	<b>38</b>	<b>700</b>	<b>2 720</b>	<b>6</b>	<b>6</b>	<b>232</b>

## Taulu 2 Luotonanto yrityksille ja elinkeinonharjoittajien kotitalouksille luotonantajan sektorin ja luotonantajan toimialan ja maakunnan mukaan, milj. mk

## Luotonantajasektori: 23 Muut luottolaitokset

	00...O													O
	Luotonantaja toimialat													
	Erittelemätön													
	A	B	C	D	E	F	G	H	I	K	M	N	O	
	Maatalous, kalatalous ja metsätalous	Kalatalous	Mineraalien kaivu	Teollisuus	Sähkö-, kaasu- ja vesihuolto	Rakentaminen	Tukku- ja vähittäiskauppa	Majoitus- ja ravintolasemistö	Kuljetus, varastointi- ja tietoliikenne	Kiinteistö-, vuokraus ja tutkimuspalvelut	Koulutus	Terveystieteiden ja sosiaali- ja terveyspalvelut	Muut yhteiskunnalliset ja henk.koht. palvelut	
00...O	00	00	00	00	00	00	00	00	00	00	00	00	00	
Yhteensä	10 202	125	53	4 250	228	567	1 305	23	1 426	2 062	28	17	112	
01 Uusimaa	302	3	25	76	3	22	29	1	41	99	0	0	2	
20 Itä-Uusimaa	1 656	8	55	573	24	81	265	5	406	178	3	5	24	
02 Varsinais-Suomi	1 265	5	49	528	37	116	127	7	187	173	1	1	21	
04 Satakunta	600	2	32	127	22	32	92	4	107	155	0	2	10	
05 Kanta-Häme	1 212	6	80	243	15	102	365	4	208	164	2	6	9	
06 Pirkanmaa	521	11	47	84	61	36	67	4	126	69	1	1	13	
07 Päijät-Häme	728	2	36	133	96	75	59	2	191	92	0	10	24	
08 Kymenlaakso	282	5	41	31	1	23	50	1	84	27	0	1	10	
09 Etelä-Karjala	458	3	113	116	19	33	57	1	65	37	1	2	8	
10 Etelä-Savo	747	5	113	176	21	41	86	2	135	151	0	5	8	
11 Pohjois-Savo	493	3	68	102	18	56	25	3	94	86	25	1	7	
12 Pohjois-Karjala	1 446	3	101	672	179	52	51	2	128	226	4	8	14	
13 Keski-Suomi	661	2	72	251	15	50	52	2	102	103	2	2	4	
14 Etelä-Pohjanmaa	508	4	34	230	17	21	52	14	91	27	0	2	15	
15 Pohjanmaa	253	2	24	36	9	20	42	0	69	47	0	2	4	
16 Keski-Pohjanmaa	1 899	9	121	751	23	102	91	10	182	560	1	4	18	
17 Pohjois-Pohjanmaa	263	1	60	14	4	13	44	0	48	64	1	1	7	
18 Kainuu	736	4	94	151	30	112	71	5	109	134	0	2	16	
19 Lappi	310	0	1	9	3	2	16	0	277	2	0	0	0	
21 Ahvenanmaa	208	0	-	-	-	-	-	-	-	-	-	-	-	
Erittelemättömät luotot	24 749	412	1 220	8 551	823	1 557	2 947	91	4 076	4 458	71	71	324	
Koko maa yhteensä	2726	133	1	862	0	12	12	168	7	1 519	0	0	12	
01 Uusimaa	9	-	2	0	-	-	4	0	0	3	-	0	0	
20 Itä-Uusimaa	227	2	-	41	3	4	16	32	1	129	-	-	0	
02 Varsinais-Suomi	19	-	-	7	-	0	6	1	2	3	0	-	0	
04 Satakunta	26	-	-	2	-	-	3	0	1	20	-	-	0	
05 Kanta-Häme	106	0	0	7	-	1	4	1	1	91	-	0	0	
06 Pirkanmaa	87	-	0	0	-	0	0	1	1	86	-	0	0	
07 Päijät-Häme	3	-	-	1	-	0	0	1	0	1	-	-	-	
08 Kymenlaakso	53	-	-	2	-	-	0	0	0	51	-	-	0	
09 Etelä-Karjala	3	-	-	0	-	0	0	0	0	2	-	0	-	
10 Etelä-Savo	80	-	-	1	-	0	0	1	0	78	-	-	-	
11 Pohjois-Savo	9	-	0	2	-	0	6	0	0	0	-	-	-	
12 Pohjois-Karjala	10	-	-	0	1	1	0	0	0	7	0	-	0	
13 Keski-Suomi	58	-	-	6	-	1	12	0	1	38	-	-	0	
14 Etelä-Pohjanmaa	27	0	0	9	2	-	2	1	0	13	-	-	-	
15 Pohjanmaa	2	-	0	0	-	0	0	0	0	0	-	-	0	
16 Keski-Pohjanmaa	26	-	0	4	0	0	1	3	3	13	0	0	0	
17 Pohjois-Pohjanmaa	7	-	-	7	-	0	0	0	0	-	-	-	0	
18 Kainuu	19	-	-	3	-	0	1	2	0	12	-	-	0	
19 Lappi	13	-	-	0	-	-	3	0	0	8	-	-	0	
21 Ahvenanmaa	-	-	-	-	-	-	-	-	-	-	-	-	-	
Erittelemättömät luotot	3 508	135	3	953	7	20	72	213	18	2 072	0	2	13	
Koko maa yhteensä	2726	133	1	862	0	12	12	168	7	1 519	0	0	12	

## Luotonantajasektori: 24 Vakuutuslaitokset

	00...O													O
	Luotonantaja toimialat													
	Erittelemätön													
	A	B	C	D	E	F	G	H	I	K	M	N	O	
	Maatalous, kalatalous ja metsätalous	Kalatalous	Mineraalien kaivu	Teollisuus	Sähkö-, kaasu- ja vesihuolto	Rakentaminen	Tukku- ja vähittäiskauppa	Majoitus- ja ravintolasemistö	Kuljetus, varastointi- ja tietoliikenne	Kiinteistö-, vuokraus ja tutkimuspalvelut	Koulutus	Terveystieteiden ja sosiaali- ja terveyspalvelut	Muut yhteiskunnalliset ja henk.koht. palvelut	
00...O	00	00	00	00	00	00	00	00	00	00	00	00	00	
Yhteensä	2 726	133	1	862	0 <td>12</td> <td>12</td> <td>168</td> <td>7</td> <td>1 519</td> <td>0</td> <td>0</td> <td>12</td>	12	12	168	7	1 519	0	0	12	
01 Uusimaa	9	-	2	0	-	-	4	0	0	3	-	0	0	
20 Itä-Uusimaa	227	2	-	41	3	4	16	32	1	129	-	-	0	
02 Varsinais-Suomi	19	-	-	7	-	0	6	1	2	3	0	-	0	
04 Satakunta	26	-	-	2	-	-	3	0	1	20	-	-	0	
05 Kanta-Häme	106	0	0	7	-	1	4	1	1	91	-	0	0	
06 Pirkanmaa	87	-	0	0	-	0	0	1	1	86	-	0	0	
07 Päijät-Häme	3	-	-	1	-	0	0	1	0	1	-	-	-	
08 Kymenlaakso	53	-	-	2	-	-	0	0	0	51	-	-	0	
09 Etelä-Karjala	3	-	-	0	-	0	0	0	0	2	-	0	-	
10 Etelä-Savo	80	-	-	1	-	0	0	1	0	78	-	-	-	
11 Pohjois-Savo	9	-	0	2	-	0	6	0	0	0	-	-	-	
12 Pohjois-Karjala	10	-	-	0	1	1	0	0	0	7	0	-	0	
13 Keski-Suomi	58	-	-	6	-	1	12	0	1	38	-	-	0	
14 Etelä-Pohjanmaa	27	0	0	9	2	-	2	1	0	13	-	-	-	
15 Pohjanmaa	2	-	0	0	-	0	0	0	0	0	-	-	0	
16 Keski-Pohjanmaa	26	-	0	4	0	0	1	3	3	13	0	0	0	
17 Pohjois-Pohjanmaa	7	-	-	7	-	0	0	0	0	-	-	-	0	
18 Kainuu	19	-	-	3	-	0	1	2	0	12	-	-	0	
19 Lappi	13	-	-	0	-	-	3	0	0	8	-	-	0	
21 Ahvenanmaa	-	-	-	-	-	-	-	-	-	-	-	-	-	
Erittelemättömät luotot	3 508	135	3	953	7	20	72	213	18	2 072	0	2	13	
Koko maa yhteensä	2 726	133	1	862	0	12	12	168	7	1 519	0	0	12	



## Taulu 2 Luotonanto yrityksille ja elinkeinonharjoittajien kotitalouksille luotonantajan sektorin ja luotonantajan toimialan ja maakunnan mukaan, milj. mk

## Luotonantajasektori: 31 Valtio

	00...O	00	A	B	C	D	E	F	G	H	I	K	M	N	O
	Yhteensä	Erittelemätön	Maatalous, metsä- ja talous	Kalatalous	Mineraalien kaivu	Teollisuus	Sähkö-, kaasu- ja vesihuolto	Rakentaminen	Tukku- ja vähittäiskauppa	Majoitus- ja ravitsemistointiminta	Kuljetus, varastointi- ja tietoliikenne	Kiinteistö-, vuokraus ja tutkimuspalvelut	Koulutus	Terveystieteiden sosiaali- ja terveyspalvelut	Muut yhteiskunnalliset ja henk.koht. palvelut
01 Uusimaa	9 365	1	37	-	-	312	-	22	37	-	2	8 939	1	9	4
20 Itä-Uusimaa	108	-	2	-	-	26	-	0	0	-	-	79	-	0	-
02 Varsinais-Suomi	500	-	42	1	0	99	-	9	6	2	-	339	0	1	1
04 Satakunta	347	-	34	-	0	26	-	1	1	-	-	285	-	-	0
05 Kanta-Häme	349	-	22	-	2	27	-	0	1	-	-	297	-	-	-
06 Pirkanmaa	794	1	40	-	-	85	-	3	15	1	1	648	-	-	0
07 Päijät-Häme	198	-	27	-	-	23	-	1	3	0	-	144	-	-	0
08 Kymenlaakso	311	-	20	0	-	21	-	3	0	-	0	267	-	-	0
09 Etelä-Karjala	258	-	19	-	-	10	-	-	1	-	-	226	-	-	2
10 Etelä-Savo	328	-	82	-	-	20	0	1	6	-	1	218	-	-	0
11 Pohjois-Savo	766	-	72	-	-	34	0	3	10	-	0	647	-	-	1
12 Pohjois-Karjala	641	-	84	-	-	7	0	7	7	0	2	540	-	-	1
13 Keski-Suomi	452	-	72	-	3	29	0	0	3	-	2	344	-	-	-
14 Etelä-Pohjanmaa	311	-	71	-	-	20	-	1	2	0	0	217	-	-	0
15 Pohjanmaa	272	-	55	-	-	54	-	0	1	1	-	160	-	-	-
16 Keski-Pohjanmaa	152	-	32	-	-	3	0	-	1	-	-	117	-	-	-
17 Pohjois-Pohjanmaa	507	-	121	-	2	57	0	2	6	-	5	312	0	-	2
18 Kainuu	367	0	65	-	-	8	-	1	0	-	-	293	-	-	-
19 Lappi	498	0	123	-	0	13	1	0	3	18	2	337	-	-	0
21 Ahvenanmaa	3	-	-	-	-	3	-	-	-	-	-	-	-	-	-
Erittelemättömät luotot	-	-	-	-	-	-	-	-	-	-	-	-	-	-	-
<b>Koko maa yhteensä</b>	<b>16 530</b>	<b>3</b>	<b>1 020</b>	<b>1</b>	<b>7</b>	<b>878</b>	<b>1</b>	<b>54</b>	<b>96</b>	<b>23</b>	<b>15</b>	<b>14 410</b>	<b>1</b>	<b>10</b>	<b>11</b>

## Luotonantajasektori: 32-33 Kunnat ja kuntayht. valtion varoista

	00...O	00	A	B	C	D	E	F	G	H	I	K	M	N	O
	Yhteensä	Erittelemätön	Maatalous, metsä- ja talous	Kalatalous	Mineraalien kaivu	Teollisuus	Sähkö-, kaasu- ja vesihuolto	Rakentaminen	Tukku- ja vähittäiskauppa	Majoitus- ja ravitsemistointiminta	Kuljetus, varastointi- ja tietoliikenne	Kiinteistö-, vuokraus ja tutkimuspalvelut	Koulutus	Terveystieteiden sosiaali- ja terveyspalvelut	Muut yhteiskunnalliset ja henk.koht. palvelut
01 Uusimaa	384	-	-	-	-	-	-	-	-	-	3	381	-	-	-
20 Itä-Uusimaa	34	-	-	-	-	-	-	-	-	-	-	34	-	-	-
02 Varsinais-Suomi	90	-	-	-	-	-	-	-	-	-	-	90	-	-	-
04 Satakunta	25	-	-	-	-	-	-	-	-	-	-	25	-	-	-
05 Kanta-Häme	-	-	-	-	-	-	-	-	-	-	-	-	-	-	-
06 Pirkanmaa	1	-	-	-	-	-	-	-	-	-	-	1	-	-	-
07 Päijät-Häme	3	-	-	-	-	-	-	-	-	-	-	3	-	-	-
08 Kymenlaakso	1	-	-	-	-	-	-	-	-	-	-	1	-	-	-
09 Etelä-Karjala	2	-	-	-	-	-	-	-	-	-	-	2	-	-	-
10 Etelä-Savo	-	-	-	-	-	-	-	-	-	-	-	-	-	-	-
11 Pohjois-Savo	32	-	-	-	-	-	-	-	-	-	-	32	-	-	-
12 Pohjois-Karjala	29	-	-	-	-	0	-	-	-	-	-	29	-	-	-
13 Keski-Suomi	-	-	-	-	-	-	-	-	-	-	-	-	-	-	-
14 Etelä-Pohjanmaa	6	-	-	-	-	-	-	-	-	0	0	6	-	-	-
15 Pohjanmaa	0	-	-	-	-	-	-	-	-	-	-	0	-	-	-
16 Keski-Pohjanmaa	1	-	-	-	-	-	-	-	-	-	-	1	-	-	-
17 Pohjois-Pohjanmaa	30	-	-	-	-	-	-	-	-	-	-	30	-	-	-
18 Kainuu	-	-	-	-	-	-	-	-	-	-	-	-	-	-	-
19 Lappi	14	-	-	-	-	-	-	-	-	-	-	14	-	-	-
21 Ahvenanmaa	-	-	-	-	-	-	-	-	-	-	-	-	-	-	-
Erittelemättömät luotot	-	-	-	-	-	-	-	-	-	-	-	-	-	-	-
<b>Koko maa yhteensä</b>	<b>651</b>	<b>-</b>	<b>-</b>	<b>-</b>	<b>-</b>	<b>0</b>	<b>-</b>	<b>-</b>	<b>-</b>	<b>-</b>	<b>3</b>	<b>648</b>	<b>-</b>	<b>-</b>	<b>-</b>

## Taulu 2 Luotonanto yrityksille ja elinkeinonharjoittajien kotitalouksille luotonantajan sektorin ja luotonantajan toimialan ja maakunnan mukaan, milj. mk

## Luotonantajasektori: 35 Sosiaaliturvarahastot

Luotonantaja- maakunnat	00...O		A	B	C	D	E	F	G	H	I	K	M	N	O
	Yhteensä	Erittelemätön													
01 Uusimaa	25 544	1 011	67	-	1	9 054	766	643	1 966	511	1 258	9 446	26	242	552
20 Itä-Uusimaa	933	-	1	0	4	439	9	18	59	6	47	314	1	28	6
02 Varsinais-Suomi	684	0	24	0	0	322	14	10	40	26	18	211	0	17	1
04 Satakunta	841	0	2	0	0	438	56	9	41	13	79	194	1	6	2
05 Kanta-Häme	317	1	2	-	2	164	7	3	31	2	19	79	0	2	5
06 Pirkanmaa	1 929	11	3	-	9	1 155	6	16	61	6	200	425	6	8	24
07 Päijät-Häme	717	0	2	0	0	457	10	7	52	4	95	86	1	1	2
08 Kymenlaakso	823	0	2	0	1	641	4	17	27	4	29	93	0	2	1
09 Etelä-Karjala	423	-	1	-	0	300	7	15	12	5	16	63	0	3	2
10 Etelä-Savo	321	-	2	0	0	151	7	4	17	2	74	55	0	7	2
11 Pohjois-Savo	354	3	2	1	2	94	8	10	56	9	10	151	0	4	4
12 Pohjois-Karjala	333	12	1	-	88	82	3	3	160	2	3	62	0	5	1
13 Keski-Suomi	529	0	2	2	0	127	27	10	40	1	19	95	1	8	11
14 Etelä-Pohjanmaa	342	0	2	-	0	499	89	10	20	1	15	196	1	1	13
15 Pohjanmaa	846	0	2	-	0	81	2	2	26	1	7	5	-	0	0
16 Keski-Pohjanmaa	127	-	3	-	-	292	9	34	46	35	36	65	1	13	9
17 Pohjois-Pohjanmaa	547	0	4	-	2	60	15	6	26	2	1	28	0	2	2
18 Kainuu	143	-	1	0	0	122	46	5	30	18	9	75	1	6	6
19 Lappi	322	1	0	1	0	45	7	6	22	2	12	27	-	-	2
21 Ahvenanmaa	124	0	1	-	-	-	-	-	-	-	-	-	-	-	-
Erittelemättömät luotot	-	-	-	-	-	-	-	-	-	-	-	-	-	-	-
<b>Koko maa yhteensä</b>	<b>36 201</b>	<b>1 041</b>	<b>133</b>	<b>4</b>	<b>110</b>	<b>14 664</b>	<b>1 095</b>	<b>857</b>	<b>2 814</b>	<b>653</b>	<b>1 986</b>	<b>11 797</b>	<b>42</b>	<b>356</b>	<b>649</b>

## Luotonantajasektori: 351 Työeläkelaitokset

Luotonantaja- maakunnat	00...O		A	B	C	D	E	F	G	H	I	K	M	N	O
	Yhteensä	Erittelemätön													
01 Uusimaa	25 544	1 011	67	-	1	9 054	766	643	1 966	511	1 258	9 446	26	242	552
20 Itä-Uusimaa	933	-	1	0	4	439	9	18	59	6	47	314	1	28	6
02 Varsinais-Suomi	684	0	24	0	0	322	14	10	40	26	18	211	0	17	1
04 Satakunta	838	0	2	0	0	438	56	9	41	13	79	194	1	3	2
05 Kanta-Häme	317	1	2	-	2	164	7	3	31	2	19	79	0	2	5
06 Pirkanmaa	1 929	11	3	-	9	1 155	6	16	61	6	200	425	6	8	24
07 Päijät-Häme	717	0	2	0	0	457	10	7	52	4	95	86	1	1	2
08 Kymenlaakso	823	0	2	0	1	641	4	17	27	4	29	93	0	2	1
09 Etelä-Karjala	423	-	1	-	0	300	7	15	12	5	16	63	0	3	2
10 Etelä-Savo	321	-	2	0	0	151	7	4	17	2	74	55	0	7	2
11 Pohjois-Savo	354	3	2	1	2	94	8	10	56	9	10	151	0	4	4
12 Pohjois-Karjala	333	12	1	-	88	82	3	3	160	2	3	62	0	5	1
13 Keski-Suomi	529	-	11	2	0	140	2	28	80	3	41	129	0	2	3
14 Etelä-Pohjanmaa	342	0	2	-	0	127	27	10	40	1	19	95	1	8	11
15 Pohjanmaa	846	0	2	-	0	499	89	10	20	1	15	196	1	1	13
16 Keski-Pohjanmaa	127	-	3	-	-	81	2	2	26	1	7	5	-	0	0
17 Pohjois-Pohjanmaa	547	0	4	-	2	292	9	34	46	35	36	65	1	13	9
18 Kainuu	143	-	1	0	0	60	15	6	26	2	1	28	0	2	2
19 Lappi	322	1	0	1	0	122	46	5	30	18	9	75	1	6	6
21 Ahvenanmaa	124	0	1	-	-	45	7	6	22	2	12	27	-	-	2
Erittelemättömät luotot	-	-	-	-	-	-	-	-	-	-	-	-	-	-	-
<b>Koko maa yhteensä</b>	<b>36 198</b>	<b>1 041</b>	<b>133</b>	<b>4</b>	<b>110</b>	<b>14 664</b>	<b>1 095</b>	<b>857</b>	<b>2 814</b>	<b>653</b>	<b>1 986</b>	<b>11 797</b>	<b>42</b>	<b>354</b>	<b>649</b>



## Taulu 2 Luotonanto yrityksille ja elinkeinonharjoittajien kotitalouksille luotonantajan sektorin ja luotonantajan toimialan ja maakunnan mukaan, milj. mk

## Luotonantajasektori: 352 Muut sosiaaliturvarahastot

	00...O	A	B	C	D	E	F	G	H	I	K	M	N	O
	00	Maatalous, riista- ja metsätalous	Kalatalous	Mineraalien kaivu	Teollisuus	Sähkö-, kaasu- ja vesihuolto	Rakentaminen	Tukku- ja vähittäiskauppa	Majoitus- ja ravintolaminta	Kuljetus, varastointi- ja tietoliikenne	Kiinteistö-, vuokraus- ja tutkimuspalvelut	Koulutus	Terveystieteiden sosiaali- ja terveyspalvelut	Muut yhteiskunnalliset ja henk.koht. palvelut
<b>Luotonantaja- maakunnat</b>														
01 Uusimaa	-	-	-	-	-	-	-	-	-	-	-	-	-	-
20 Itä-Uusimaa	-	-	-	-	-	-	-	-	-	-	-	-	-	-
02 Varsinais-Suomi	-	-	-	-	-	-	-	-	-	-	-	-	-	-
04 Satakunta	3	-	-	-	-	-	-	-	-	-	-	-	-	3
05 Kanta-Häme	-	-	-	-	-	-	-	-	-	-	-	-	-	-
06 Pirkanmaa	-	-	-	-	-	-	-	-	-	-	-	-	-	-
07 Päijät-Häme	-	-	-	-	-	-	-	-	-	-	-	-	-	-
08 Kymenlaakso	-	-	-	-	-	-	-	-	-	-	-	-	-	-
09 Etelä-Karjala	-	-	-	-	-	-	-	-	-	-	-	-	-	-
10 Etelä-Savo	-	-	-	-	-	-	-	-	-	-	-	-	-	-
11 Pohjois-Savo	-	-	-	-	-	-	-	-	-	-	-	-	-	-
12 Pohjois-Karjala	-	-	-	-	-	-	-	-	-	-	-	-	-	-
13 Keski-Suomi	-	-	-	-	-	-	-	-	-	-	-	-	-	-
14 Etelä-Pohjanmaa	-	-	-	-	-	-	-	-	-	-	-	-	-	-
15 Pohjanmaa	-	-	-	-	-	-	-	-	-	-	-	-	-	-
16 Keski-Pohjanmaa	-	-	-	-	-	-	-	-	-	-	-	-	-	-
17 Pohjois-Pohjanmaa	-	-	-	-	-	-	-	-	-	-	-	-	-	-
18 Kainuu	-	-	-	-	-	-	-	-	-	-	-	-	-	-
19 Lappi	-	-	-	-	-	-	-	-	-	-	-	-	-	-
21 Ahvenanmaa	-	-	-	-	-	-	-	-	-	-	-	-	-	-
Erittelemättömät luotot	-	-	-	-	-	-	-	-	-	-	-	-	-	-
<b>Koko maa yhteensä</b>	<b>3</b>	-	-	-	-	-	-	-	-	-	-	-	-	<b>3</b>

## Taulu 3.1 Asuntoluotot luotonantajan sektorin ja luotonsaajan maakunnan mukaan, milj.mk.

Luotonantajasektorit	2-3 Yhteensä		21 Suomen Pankki	22 Talletuspankit	221 Kotimaiset pankit	222 Ulkomaalais-ten omist. tall. pankit	23 Muut luotto-laitokset	24 Vakuutus-laitokset	26 Muut raholitus-laitokset	3 Julkis-yhteisöt	31 Valtio	32-33 Kunnat ja kuntayhtymät varoista	35 Sosiaali-turva-rahastot	351 Työeläke-laitokset	352 Muut so-siaaliturva-rahastot	
	2-3 Yhteensä	2-3 Yhteensä														
<b>Luotonsaaja- maakunta</b>																
01 Uusimaa	73 958	50 300	25	45 200	43 079	2 121	4 735	323	17	23 658	16 589	2 314	4 755	4 755	-	-
20 Itä-Uusimaa	3 653	2 802	-	2 520	2 466	54	275	7	0	851	537	172	142	142	-	-
02 Varsinais-Suomi	19 050	14 542	1	13 272	12 887	384	1 164	104	2	4 509	2 975	826	708	708	-	-
04 Satakunta	7 295	6 153	-	5 994	5 950	44	152	6	0	1 142	752	268	122	122	-	-
05 Kanta-Häme	6 021	4 855	-	4 679	4 662	17	155	21	1	1 166	892	156	118	118	-	-
06 Pirkanmaa	17 109	13 137	1	12 364	12 113	251	739	33	0	3 972	3 218	454	300	300	-	-
07 Päijät-Häme	7 986	5 782	-	5 530	5 281	249	247	4	0	2 204	1 801	215	188	188	-	-
08 Kymenlaakso	6 477	4 904	-	4 545	4 532	13	354	3	2	1 574	1 300	127	147	147	-	-
09 Etelä-Karjala	5 037	3 555	-	3 374	3 268	106	166	16	-	1 482	1 260	131	91	91	-	-
10 Etelä-Savo	5 807	4 057	-	3 813	3 808	5	239	4	0	1 750	1 485	162	103	103	-	-
11 Pohjois-Savo	8 804	6 191	0	5 955	5 906	49	231	4	1	2 613	2 084	410	118	118	-	-
12 Pohjois-Karjala	5 408	3 691	0	3 398	3 392	6	290	2	0	1 716	1 259	387	71	71	-	-
13 Keski-Suomi	10 508	7 507	-	6 843	6 736	107	657	7	0	3 000	2 514	258	228	228	-	-
14 Etelä-Pohjanmaa	5 919	4 629	-	4 487	4 453	34	138	4	0	1 289	958	288	43	43	-	-
15 Pohjanmaa	6 631	5 222	-	5 068	4 685	383	147	7	0	1 409	1 059	174	176	176	-	-
16 Keski-Pohjanmaa	2 535	1 990	-	1 908	1 884	23	81	2	0	545	396	121	27	27	-	-
17 Pohjois-Pohjanmaa	13 903	10 633	-	9 887	9 652	236	736	9	0	3 270	2 267	776	228	228	-	-
18 Kainuu	2 790	2 129	-	1 975	1 974	0	154	0	-	661	551	93	17	17	-	-
19 Lappi	7 349	5 072	1	4 774	4 698	76	289	8	0	2 277	1 732	430	115	115	-	-
21 Ahvenanmaa	945	934	-	930	930	-	4	0	-	11	-	-	11	11	-	-
22 Erittelemättömät luotot	-	-	-	-	-	-	-	-	-	-	-	-	-	-	-	-
<b>Koko maa yhteensä</b>	217 184	158 086	27	146 514	142 356	4 158	10 953	567	25	59 098	43 630	7 760	7 707	7 707	-	-

Taulu 3.2 Vapaa-ajanasuntoluotot luotonantajan sektorin ja luotonantajan maakunnan mukaan, milj.mk.

Luotonantajasektorit	2-3 Yhteensä	2 Raholitus- vakuutus- laitokset	21 Suomen Pankki	22 Talletus- pankit	221 Kotimaiset talletus- pankit	222 Ulkomaalais- ten omist. tall. pankit	23 Muut luotto- laitokset	24 Vakuutus- laitokset	26 Muut raholitus- laitokset	3 Julkis- yhteisöt	31 Valtio	32-33 Kunnat ja kuntayhtymät valtion varoista	35 Sosiaal- turva- rahasot	351 Työeläke- laitokset	352 Muut so- siaaliturma- rahasot
<b>Luotonantaja- maakunta</b>															
01 Uusimaa	982	979	-	963	933	30	16	0	-	3	-	-	3	-	-
20 Itä-Uusimaa	79	79	-	76	76	1	2	1	-	-	-	-	-	-	-
02 Varsinais-Suomi	384	384	-	380	372	9	3	-	-	-	-	-	-	-	-
04 Satakunta	175	175	-	174	173	1	1	-	-	-	-	-	-	-	-
05 Kanta-Häme	144	144	-	144	144	0	1	-	-	-	-	-	-	-	-
06 Pirkanmaa	336	336	-	335	329	5	1	-	-	0	-	-	-	0	-
07 Päijät-Häme	156	156	-	155	149	6	1	-	-	-	-	-	-	-	-
08 Kymenlaakso	151	151	-	150	150	1	1	-	-	-	-	-	-	-	-
09 Etelä-Karjala	127	127	-	126	125	1	0	-	-	-	-	-	-	-	-
10 Etelä-Savo	216	216	-	215	215	1	1	-	-	-	-	-	-	-	-
11 Pohjois-Savo	178	178	-	177	176	1	1	0	-	-	-	-	-	-	-
12 Pohjois-Karjala	104	104	-	104	104	0	0	-	-	-	-	-	-	-	-
13 Keski-Suomi	226	226	-	225	223	1	1	-	-	-	-	-	-	-	-
14 Etelä-Pohjanmaa	128	128	-	128	128	0	-	-	-	-	-	-	-	-	-
15 Pohjanmaa	127	127	-	127	120	7	0	-	-	-	-	-	-	-	-
16 Keski-Pohjanmaa	52	52	-	52	52	0	-	0	-	-	-	-	-	-	-
17 Pohjois-Pohjanmaa	225	225	-	224	223	1	1	0	-	-	-	-	-	-	-
18 Kainuu	67	67	-	66	66	-	0	-	-	-	-	-	-	-	-
19 Lappi	165	165	-	162	160	2	0	3	-	-	-	-	-	-	-
21 Ahvenanmaa	34	34	-	34	34	-	0	-	-	-	-	-	-	-	-
22 Erittelemättömät luotot	-	-	-	-	-	-	-	-	-	-	-	-	-	-	-
<b>Koko maa yhteensä</b>	<b>4 056</b>	<b>4 053</b>	<b>-</b>	<b>4 019</b>	<b>3 953</b>	<b>66</b>	<b>30</b>	<b>4</b>	<b>0</b>	<b>3</b>	<b>-</b>	<b>-</b>	<b>3</b>	<b>-</b>	<b>31</b>

# Tuoteseloste

## Alueellinen luottokanta

---

Tiedot alueelliseen luottokantatilastoon kerätään vuosittain pankeilta, vakuutusyhtiöiltä, eläkesäätiöiltä ja -kassoilta, muilta luottolaitoksilta, valtiolta ja sosiaaliturvarahastoilta.

## Käsitteet

---

Tilasto kattaa kotimaisen, kotimaan- ja ulkomaan rahan määräisen luotonannon yleisölle pois luettuna joukkovelkakirjalainat. Käsitteeseen "luotonanto yleisölle" sisältyvät yrityksille, kunnille ja kuntayhtymille, voittoa tavoittelemattomille yhteisöille ja kotitalouksille myönnetyt luotot. Sen sijaan rahoituslaitosten keskinäinen luotonanto, luotonanto valtiolle, sosiaaliturvarahastoille ja ulkomaille eivät sisälly yleisöluottoihin. Valtion kunnille välitettäväksi myöntämät luotot sisältyvät vasta siinä vaiheessa kun kunnat myöntävät ne edelleen.

## Luokitukset

---

### Luotonantajat

Luotonantajat luokitellaan institutionaalisen sektoriluokituksen mukaisesti. Ks. termiluettelo. *Instituutionaalinen sektoriluokitus 1996, Tilastokeskus, Käsikirjoja No 5, Helsinki 1995.*

### Luotonsaajat

Luotonsaajat on myös luokiteltu institutionaalisen sektoriluokituksen mukaan (yleisökäsitteeseen kuuluvat luotonsaajat).

Yritystoiminnalle eli sektoreille 1 (yritykset) ja 51 (elinkeinonharjoittajien kotitaloudet) myönnetyt luotot on luokiteltu myös luotonsaajan päätoimialan mukaan. *Toimialaluokitus (TOL) 1995, Tilastokeskus, Käsikirjoja No 4, Helsinki 1993.*

Luotonsaajat luokitellaan alueellisesti maakunnan mukaan.

### Vaadeluokitus

Alueellisessa luottokantatilastossa ovat mukana seuraavat vaaderyhmät: sekkiluotot, vekselit, suorat velkakirjalainat, valtion varoista välitetyt lainat ja muut lainat. Joukkovelkakirjalainat eivät ole mukana alueellisessa tarkastelussa koska niiden osalta lainan käyttömaakuntaa ei suurelta osin voida määrittellä.

## Maakuntaluokituksen osalta on luotonantajille annettu seuraavanlaiset luokitusohjeet:

- \* Luotto tulee sijoittaa pääsääntöisesti luoton-saajan kotipaikan mukaiseen maakuntaan. Mikäli luotonsaaja muuttaa maakunnasta toiseen, muuttuu myös tilastossa ko. maakunta.
- \* Mikäli luotonsaajan kotipaikka ja varsinainen toiminta-alue ovat eri maakunnissa, sijoitetaan kaikki luotonsaajan saamat luotot varsinaisen toiminta-alueen mukaan.
- \* Jos luotonsaajalla on varsinaista toimintaa useassa maakunnassa, tulee luotot sijoittaa siihen maakuntaan, jonka alueella tapahtuvaa toimintaa rahoitetaan.
- \* Käyttöpääomaluotot yms. luotot, joita ei voida kohdistaa mihinkään tiettyyn kohteeseen, tulee sijoittaa suurimman toiminta-alueen mukaan.
- \* Asuntoluotot ja vapaa-ajanasuntoluotot tulee sijoittaa luotonottajan kotipaikan mukaan. Opintolainat sijoitetaan sen maakunnan mukaan, missä opiskelija on henkikirjoitettuna.

## Alueellisen kohdentamisen ongelmia

---

### Maakuntaluokitus

Maakuntaluokituksen soveltamisessa on alueellisen luottokantatilaston kohdalla seuraavanlaisia ongelmia:

- \* Niiden luotonsaajien osalta, joilla on toimintaa useassa maakunnassa, tulee luotot sijoittaa siihen maakuntaan, jonka alueella tapahtuvaa toimintaa rahoitetaan. Kaikki tiedonantajat eivät kuitenkaan ole kyenneet noudattamaan annettua ohjetta, vaan ovat merkinneet luotot luotonsaajan virallisen kotipaikan (=pääkonttorin) mukaan.
- \* Osaa luotoista eivät tiedonantajat ole lainkaan kyenneet erittelemään maakunnittain. Nämä on merkitty erikseen sarakkeelle "erittelemättömät luotot".

### Toimialaluokitus

- \* Monitoimialaisten yritysten osalta luotonsaajan toimialaksi tulee luottotilastoissa merkitä luotonsaajan **päätoimiala** riippumatta siitä, mitä toimintaa on varsinaisesti rahoitettu. Tästä aiheutuu tulkintavaikeuksia alueelliseen luottokantatilastoon, sillä joissakin tapauksissa on luotonsaajalle jouduttu merkitsemään toimiala, jonka mukaista toimintaa ei luotonsaaja kyseisessä maakunnassa lainkaan harjoita.

## Muita rahoitusta alueellisesti kuvaavia tilastoja

---

Talletuspankkien henkilökunnan lukumääristä, niiden maksamista palkoista ja palkkioista, konttoreista sekä talletuksista julkaistaan lääneittäisiä tietoja **pankkien vuositilastossa** (Tilastokeskus, Rahoitus-sarja).

Tilastokeskus julkaisee myös tilastoa **valtion tulojen ja menojen lääneittäisestä jakautumisesta** (Tilastokeskus, Julkinen talous-sarja).

## Merkkien selitykset

---

Julkaisussa on käytetty seuraavia lyhenteitä:

- O = tieto on pienempi kuin puolet käytetystä yksiköstä
- M% = muutos edellisestä vuodesta
- R % = rakenneprosentti koko erästä
- X = muutosprosentti suurempi kuin 999.9
- Z = nimikkeellä ei tietoa vertailuajankohtana
- 0.0 = muutos pienempi kuin käytetty yksikkö

## Produktsdeklaration

### Det regionala kreditbeståndet

---

Uppgifter för den regionala statistiken över kreditbeståndet insamlas årligt av banker, försäkringsanstalter, pensionsstiftelser och -kassor, övriga kreditinstitut, staten och socialskyddsfonder.

### Begrepp

---

Statistiken täcker den inhemska kreditgivningen till allmänheten i finska mark och i utländsk valuta exklusive masskuldebrevslånen. I begreppet "kreditgivning till allmänheten" ingår krediter som beviljats företag, kommuner och samkommuner, ickeinstsyftande sammanslutningar och hushåll. Däremot ingår inte i krediter till allmänheten kreditgivningen mellan finansinstituten, krediter som beviljats staten, socialskyddsfonderna och utlandet. Lån som staten beviljat kommunerna att förmedla vidare, inkluderas först då kommunerna beviljar dem vidare.

## Klassificeringar

---

### Kreditgivare

Kreditgivarna klassificeras enligt den institutionella sektorindelningen. Se terminologin på sista sidan. *Den institutionella sektorindelningen* 1996, *Statistikcentralen, Handböcker Nr 5, Helsingfors 1995.*

### Kredittagare

Också kredittagarna har klassificerats enligt den institutionella sektorindelningen (krediter till kredittagare som hör till begreppet allmänhet).

Krediter som beviljats företagsverksamheten, dvs. sektorena 1 (Företag) och 51 (Näringsidkares hushåll) har dessutom klassificerats efter kredittagarens huvudnäringsgren. *Näringsgrensindelningen (NI) 1995, Statistikcentralen, Handböcker Nr 4, Helsingfors 1993.*

Kredittagare klassificeras regionalt enligt landskapet.

### Klassificering av fordringar

Följande fordringsgrupper ingår i den regionala statistiken över kreditbeståndet: checkkrediter, växlar, direkta skuldebrevslån, lån förmedlade ur statens medel och övriga lån. Masskuldebrevslån ingår inte i den regionala statistiken över kreditbeståndet, därför att det i de flesta fall inte går att fastställa lånens användningslandskap.

### För landskapsindelningen har kreditgivarna fått följande klassificeringsanvisningar:

- \* Krediten placeras huvudsakligen i det landskap där kredittagarens hemort finns. Om kredittagaren flyttar till ett annat landskap ändras också landskapet i statistiken.
- \* Om kredittagarens hemort och det egentliga verksamhetsområdet är i olika landskap, placeras alla krediter som kredittagaren fått enligt det egentliga verksamhetsområdet.
- \* Om kredittagaren bedriver verksamhet i era landskap, skall krediterna placeras i det landskap där den verksamhet som finansieras bedrivs.
- \* Driftskapitalkrediter o.dyl. krediter som inte kan hänföras till något speciellt objekt skall placeras enligt det största användningsområdet.
- \* Bostadskrediter och fritidsbostadskrediter skall placeras enligt kredittagarens hemort. Studielån placeras i det landskap där den studerande är mantalskriven.

## Problemen vid uppgörande av den regionala statistiken över krediterna

---

### Landskapsindelning

Följande problem har förekommit vid tillämpningen av landskapsindelningen i den regionala statistiken över kreditbeståndet:

- \* För de kredittagare som bedriver verksamhet i flera län skall krediterna placeras i det län där den verksamhet som finansieras bedrivs. Alla uppgiftsgivare har dock inte kunnat följa anvisningen utan har antecknat krediterna enligt kredittagarens officiella hemort (=huvudkontor).
- \* En del av krediterna har kreditgivarna inte alls kunnat specificera enligt län. Dessa har antecknats i kolumnen "ospecificerade krediter".

### Näringsgrensindelning

- \* Företag som verkar inom många branscher antecknar i kreditstatistiken kredittagarens **huvudbransch** oberoende av vilken verksamhet som i verkligheten har finansierats. Härav följer att det uppstår tolkningssvårigheter i förhållande till den regionala statistiken över kreditbeståndet då man i vissa fall för kredittagaren antecknat en näringsgren som kredittagaren inte idkar i det län där det här är frågan om.

## Övriga regionala uppgifter av finansiering

---

I **bankernas årsstatistik**, i serien Finansiering, publiceras uppgifter länsvis om antalet anställda vid depositionsbankerna, löner och arvoden, kontor samt deponitioner.

Statistikcentralen publicerar också **statistik över fördelningen av statens inkomster och utgifter länsvis** (Statistikcentralen, Offentlig ekonomi-serien).

## Symboler

---

Följande symboler har använts:

- |     |   |
|-----|---|
| 0   | = uppgiften mindre än hälften av den använda enheten        |
| M%  | = ändring från föregående år %                              |
| R%  | = procentuella andel av helheten                            |
| X   | = förändringsprocenten större än 999.9                      |
| Z   | = posten visar inget saldo vid jämförelsetidpunkten         |
| 0.0 | = förändringsprocenten mindre än den enhet, som har använts |

## Product description

### Regional statistics of outstanding credit

---

The data for the regional statistics of outstanding credit are obtained annually from the banks, insurance companies, pension foundations and funds, other credit institutions, central government, and social security funds.

### Concepts

---

The statistics cover domestic markka and foreign-currency loans to the public, excluding bonds and debentures. Loans to the public consist of loans granted to enterprises, local government authorities, non-profit institutions and households. They do not include loans between financial institutions or loans to the central government, the social security funds or the rest of the world. Loans granted from central government funds are not included until intermediated further by local government authorities.

### Classifications

---

#### Lenders

Lenders are classified according to the *Classification of Institutional Sectors 1996, Statistics Finland, Handbooks No. 5, Helsinki 1995. See the glossary.*

#### Borrowers

Borrowers included in the public are also classified according to the *Classification of Institutional Sectors. See above.*

Loans granted to industries, i.e. to sectors 1 (Corporate enterprises) and 51 (Households of employers and own-account workers), are also classified according to the borrower's main activity. See *Standard Industrial Classification 1995 Annex 3. Summary, Statistics Finland, Handbooks No. 4, Helsinki 1993.*

Regional classification of borrowers is by region.

### Classification of claims

The regional statistics of outstanding credit cover the following types of claim: cheque credits, bills of exchange, direct promissory notes, loans granted from central government funds and other loans. Bonds and debentures are excluded because of frequent difficulties in allocating them by region.



### Instructions given to the lenders concerning classification by province

- \* As a rule, a loan is to be allocated to the borrower's home region. If the borrower moves to another region, a corresponding change is to be made in the allocation of the loan.
- \* Where the borrower's place of residence and region of activity are situated in different regions, all loans granted to the borrower are to be allocated according to the region of activity.
- \* Where the borrower's activities range over several regions, the loans are to be allocated according to the province where the activity to be financed takes place.
- \* Operating capital and other loans that cannot be allocated to any one purpose are to be allocated according to the largest region of activity.
- \* Housing loans and free-time residence loans are to be allocated according to the borrower's place of residence. Student loans are to be allocated according to where the student was registered in the annual census.

### Problems of regional allocation

#### Classification by region

As far as the regional statistics of outstanding credit are concerned, problems of the following kinds have been encountered when applying the classification by region.

- \* As stated above, where the borrower's activities range over several regions, the loans are to be allocated to the region where the activity to be financed takes place. However, not all information providers follow this rule but allocate the loans according to the borrower's legal place of residence (head office).
- \* There are some credits which the information providers completely fail to classify by region. These credits are grouped in a column under the heading "non-classified".

### Industrial classification

- \* As far as multi-business enterprises are concerned, the borrowing enterprise's **main activity** is to be given as its activity irrespective of which of its activities is being financed. This creates problems, for there are cases in which the borrowing enterprise has been given an activity it does not pursue at all in the region in question.

### Other regional statistics on financing

Data on the deposit banks' personnel size, payrolls, branch offices and deposits are published by region in the **annual banking statistics** (Statistics Finland, the series on Finance).

Statistics Finland also publishes statistics on the **distribution by region of central government revenue and expenditure** (Statistics Finland, the series on Public Economy).

### Symbols used

- 0 = less than half the unit employed
- M% = change on the previous year, per cent
- R% = as a percentage of the whole item
- X = change more than 999.9 per cent
- .
- = no data available on the item for the period of comparison
- 0.0 = change smaller than unit employed

## TERMILUETTELO

Rahoitus- ja vakuutuslaitosten, valtion ja sosiaaliturvarahastojen luotonanto yleisölle lääneittäin

## Luotonantajasektorit

2-3	<b>Kaikkiaan</b>
2	Rahoitus- ja vakuutuslaitokset
21	Suomen Pankki
22	Talletuspankit
221	Kotimaiset talletuspankit
222	Ulkomaalaisten omistamat talletuspankit
23	Muut luottolaitokset
24	Vakuutuslaitokset
26	Muut rahoituslaitokset
3	<b>Julkisyhteisöt</b>
31	Valtio
32-33	Kunnat ja kuntayhtymät; valtion varoista
35	Sosiaaliturvarahastot
351	Työeläkelaitokset
352	Muut sosiaaliturvarahastot

## Luotonsaajasektorit

1	Yritykset
32	Kunnat
33	Kuntayhtymät
34	Ahvenanmaan maakuntahallinto
4	Voittoa tavoittelemattomat yhteisöt
5	Kotitaloudet
51	Elinkeinonharjoittajien kotitaloudet
511	Maatilatalouden harjoittajat
512	Muut elinkeinonharjoittajat
52	Palkansaajakotitaloudet
53	Muut kotitaloudet

## Luotonsaajatoimialat (TOL 1995)

00	Erittelemätön
A	Maatalous, riista- ja metsätalous
B	Kalatalous
C	Mineraalien kaivu
D	Teollisuus
E	Sähkö-, kaasu- ja vesihuolto
F	Rakentaminen
G	Tukku- ja vähittäiskauppa
H	Majoitus- ja ravitsemistoiminta
I	Kuljetus, varastointi ja tietoliikenne
K	Kiinteistö-, vuokraus- ja tutkimuspalvelut ; liike-elämän palvelut
M	Koulutus
N	Terveystieteiden- ja sosiaalipalvelut
O	Muut yhteiskunnalliset palvelut

## Asuntoluotot

Asuinrakennukset, osakkeet ja osuudet  
Vapaa-ajan asunnot

## Luotonsaajien maakunnat

Uusimaa  
Itä-Uusimaa  
Varsinais-Suomi  
Satakunta  
Kanta-Häme  
Pirkanmaa  
Päijät-Häme  
Kymenlaakso  
Etelä-Karjala  
Etelä-Savo  
Pohjois-Savo  
Pohjois-Karjala  
Keski-Suomi  
Etelä-Pohjanmaa  
Pohjanmaa  
Keski-Pohjanmaa  
Pohjois-Pohjanmaa  
Kainuu  
Lappi  
Ahvenanmaa

## Luotonsaajien suuralueet

Uusimaa  
Etelä-Suomi  
Itä-Suomi  
Väli-Suomi  
Pohjois-Suomi  
Ahvenanmaa

## TERMINOLOGI

Financiella institutens och försäkringsanstaltnas, statens och sociaskyddsfondernas kreditgivning till allmänheten länsvis

## Kreditgivarsektorer

2-3	<b>Totalt</b>
2	Finansiella institut och försäkringsanstalter
21	Finlands bank
22	Depositionsbanker
221	Finländska depositionsbanker
222	Depositionsbanker i utländsk ägo
23	Ovriga kreditinstitut
24	Försäkringsanstalter
26	Ovriga finansiella institut
3	<b>Offentliga samfund</b>
31	Staten
32-33	Kommuner och samkommuner; förmedlade ur statsmedel
35	Socialskyddsfonder
351	Arbetspensionsanstalter
352	Ovriga socialskyddsfonder

## Kredittagarsektorer

1	Företag
32	Kommuner
33	Samkommuner
34	Ålands landskapsstyrelse
4	Icke vinstsyftande samfund
5	Hushåll
51	Näringsidkares hushåll
511	Gårdsbrukarsidkare
512	Ovriga näringsidkare
52	Löntagarhushåll
53	Ovriga hushåll

## Kredittagarens näringsgren (1995)

00	Odifferentierad
A	Jordbruk, jakt och skogsbruk
B	Fiske
C	Utvinning av mineral
D	Tillverkning
E	El-, gas-, värme- och vattenförsörjning
F	Byggnadsverksamhet
G	Parti- och detaljhandel.
H	Hotell- och restaurangverksamhet
I	Transport, magasinering och kommunikation
K	Fastighets-, utlymnings- och forskningsverksamhet; företagstjänster
M	Utbildning.
N	Hälsa- och sjukvård, sociala tjänster
O	Andra samhällseliga och personliga tjänster

## Bostadskrediter

Bostadsbyggnader, aktier och andelar  
Fritidsbostäder

## Kredittagarens landskapen

Nyland  
Ostra Nyland  
Egentliga Finland  
Satakunta  
Egentliga Tavastland  
Birkaland  
Päijänne-Tavastland  
Kymmenedalen  
Södra Karelen  
Södra Savolax  
Norra Savolax  
Norra Karelen  
Mellersta Finland  
Södra Osterbotten  
Osterbotten  
Mellersta Osterbotten  
Norra Osterbotten  
Kajanaland  
Lapland  
Åland

## Kredittagarens storområdena

Nyland  
Södra Finland  
Ostra Finland  
Mellanfinland  
Norra Finland  
Åland

## GLOSSARY

Outstanding loans to the public of financial and insurance institutions, central government and social security funds by provinces

## Lender sectors

2-3	<b>Total</b>
2	Financial and insurance institutions
21	Bank of Finland
22	Deposit money corporations
221	Finnish deposit money corporations
222	Foreign-owned deposit money corporations
23	Other credit corporations
24	Insurance corporations
26	Other financial intermediaries
3	<b>General government</b>
31	Central government
32-33	Local government and intermunicipal authorities; from state funds
35	Social security funds
351	Employment pension schemes
352	Other social security funds

## Borrower sectors

1	Non-financial corporations
32	Local government
33	Intermunicipal authorities
34	Government of Åland
4	Non-profit institutions
5	Households
51	Employers and own-account workers
511	Employers and own-account workers in agriculture
512	Other employers and own-account workers
52	Employees
53	Other households

## Economic activity of borrower (1995)

00	Unspecified industry
A	Agriculture, hunting and forestry
B	Fishing
C	Mining and quarrying
D	Manufacturing
E	Electricity, gas and water supply
F	Construction
G	Wholesale and retail trade
H	Hotels and restaurants
I	Transport, storage and communications
K	Real estate, renting and business activities
M	Education
N	Health and social work
O	Other community, social and personal social activities

## Housing loans

Residential buildings, shares and partnerships  
Free-time residences

## Regions of borrowers

Uusimaa  
Itä-Uusimaa  
Varsinais-Suomi  
Satakunta  
Kanta-Häme  
Pirkanmaa  
Päijät-Häme  
Kymenlaakso  
South Karelia  
Etelä-Savo  
Pohjois-Savo  
North Karelia  
Central Finland  
South Ostrobothnia  
Ostrobothnia  
Central Ostrobothnia  
North Ostrobothnia  
Kainuu  
Lapland  
Åland

## Major regions of borrowers

Uusimaa  
Southern Finland  
Eastern Finland  
Mid-Finland  
Northern Finland  
Åland

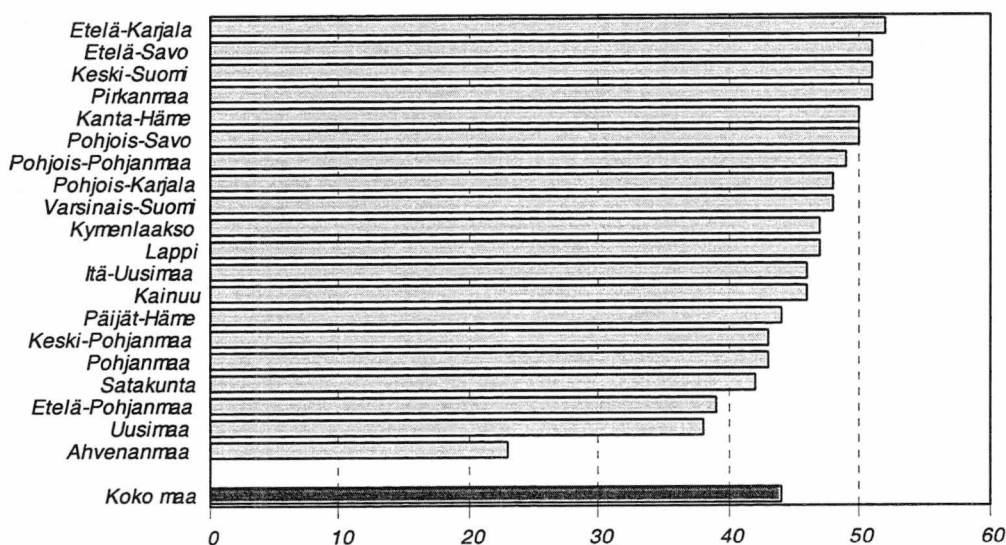
SVT Suomen virallinen tilasto  
Finlands officiella statistik  
Official Statistics of Finland

Rahoitus 2000:36  
Finansiering  
Financing

Lisätietoja: - Förfrågningar - Inquiries:

Tuulikki Lund (09) 1734 3325  
Mirja Laine (09) 1734 3330

Asuntoluottojen\*) osuus yleisöluotoista maakunnittain  
vuoden 1999 lopussa, %



\*) ml. vapaa-ajanasuntoluutot