

# Sijoitusrahastot

Placeringsfonder

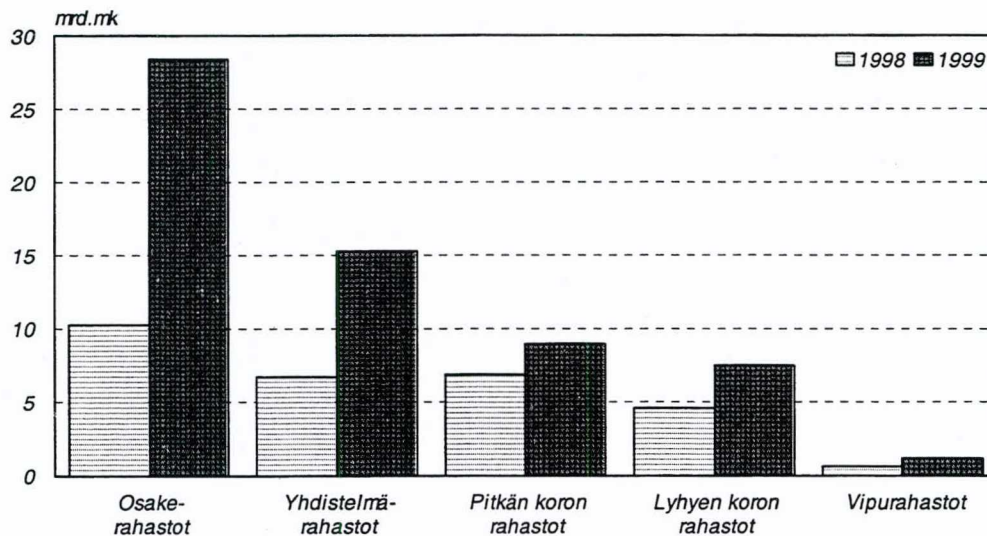
Mutual funds

1999

Lisätietoja – Förfrågningar - Inquiries: Jarko Pasanen ja Mirja Laine

Vastaava tilastojohtaja – Ansvarig statistikdirektör – Director in charge: Markku Suur-Kujala

Sijoitusrahastojen arvo rahastotyypeittäin 31.12.1998 ja 31.12.1999, mrd. mk



Helsinki 25.5.2000

Tietoja lainattaessa on lähteenä mainittava Tilastokeskus.

Uppgifterna får lånas med uppgivande av Statistikcentralen som källa.

Quoting is encouraged provided Statistics Finland is acknowledged as the source

<i>Sisällys</i>	<i>Innehåll</i>	<i>Contents</i>	
<i>Katsaus</i>	<i>Översikt</i>	<i>Summary</i>	<u>1</u>
<i>Taulukot</i>	<i>Tabeller</i>	<i>Tables</i>	
<i>Taulukko 1.</i> <i>Sijoitusrahastot:</i> <i>Tuloslaskelma</i> <i>Tase</i> <i>Liitetietoja</i>	<i>Tabell 1.</i> <i>Placeringsfonder:</i> <i>Resultaträkning</i> <i>Balansräkning</i> <i>Övriga uppgifter</i>	<i>Table 1.</i> <i>Mutual funds:</i> <i>Profit and loss account</i> <i>Balance sheet</i> <i>Other information</i>	<u>2</u>
<i>Taulukko 2.</i> <i>Rahastoyhtiöt:</i> <i>Tuloslaskelma</i> <i>Tase</i> <i>Liitetietoja</i>	<i>Tabell 2.</i> <i>Fondbolag</i> <i>Resultaträkning</i> <i>Balansräkning</i> <i>Övriga uppgifter</i>	<i>Table 2.</i> <i>Fund companies:</i> <i>Profit and loss account</i> <i>Balance sheet</i> <i>Other information</i>	<u>11</u>
<i>Termiluettelo</i>	<i>Terminologi</i>	<i>Glossary of terms</i>	<u>12</u>
<i>Tuoteseloste</i>	<i>Varudeklaration</i>	<i>Description</i>	<u>13</u>

	<i>Merkkien selitykset</i>	<i>Teckenförklaring</i>	<i>Symbols used</i>
<i>M %</i>	<i>muutosprosentti edellisestä vuodesta</i>	<i>ändring från föregående år i procent</i>	<i>change on the previous year, per cent</i>
<i>R %</i>	<i>rakenneprosentti koko erästä</i>	<i>procentuella andelar av helheten</i>	<i>as a percentage of the whole item</i>
<i>(Z)</i>	<i>nimikkeellä ei tietoa vertailuajankohtana</i>	<i>posten visar inget saldo vid jämförelsetidpunkten</i>	<i>no data available on the item for the period of comparison</i>
<i>.)</i>	<i>muutos negatiivisen ja positiivisen luvun välillä</i>	<i>förändring mellan ett negativt och positivt tal</i>	<i>change between the negative and positive figure</i>

## Sijoitusrahastot ja rahastoyhtiöt 1999

### Rahastomarkkinat kasvaneet voimakkaasti

Sijoitusrahastoista ja rahastoyhtiöistä kerätystä aineistosta ilmenee, että Suomessa teki tilinpäätöksen vuoden 1999 lopussa 24 rahastoyhtiötä, joiden hallinnoimista sijoitusrahastoista 177 teki tilinpäätöksen. Sijoitusrahastoja on tilastossa 63 enemmän kuin vuotta aiemmin. Uusista rahastoista yli puolet, 34 kappaletta, oli osakerahastoja. Uusia yhdistelmärahastoja perustettiin 18 ja korkorahastoja 11. Rahastoyhtiöiden määrä kasvoi viidellä.

Rahastojen arvo oli 61,3 miljardia markkaa vuoden 1999 lopussa. Vuodessa rahastojen arvo kasvoi yli kaksinkertaiseksi. Myös osuudenomistajien lukumäärä kaksinkertaistui vuoden aikana. Osuudenomistajia oli viime vuoden lopussa kaikkiaan 443 tuhatta (sama sijoittaja voi esiintyä osuudenomistajana useassa rahastossa).

### Kasvu rajuinta osakerahastoissa

Voimakkaimmin ovat kasvaneet osakerahastot. Vuoden 1999 aikana voimakkaasti nousseet osakekurssit kasvattivat osakerahastojen arvoa selvästi. Osakerahastot keräsivät myös runsaasti uusia pääomia; vuoden aikana osakerahastoihin tuli nettomerkitöinä yli 8 miljardia markan edestä sijoituksia. Vuoden 1999 lopussa osakerahastojen arvo oli 28,4 miljardia markkaa, mikä oli 176 prosenttia enemmän kuin vuotta aiemmin. Vuoden 1999 lopussa osakerahastoissa oli 46 prosenttia kaikista kotimaisissa sijoitusrahastoissa olevista pääomista. Vastaava osuus vuoden 1998 lopussa oli 35 prosenttia.

Myös yhdistelmärahastojen arvo kasvoi enemmän kuin kaksinkertaiseksi vuoden 1999 aikana. Vielä vuosi sitten yhdistelmärahastoissa oli vähemmän pääomia kuin pitkän koron rahastoissa, mutta osakekurssien nousu ja uusmerkinnät ovat kasvattaneet sekarahastoja selvästi vuoden aikana. Kaikkiaan yhdistelmärahastojen arvo kasvoi yli 8 miljardia markkaa 15,3 miljardiin markkaan. Kasvusta nettomerkitöjen osuus oli lähes 5 miljardia markkaa.

Vipurahastot kasvoivat lähes kaksinkertaisiksi vuoden aikana, eikä niihin sijoitettu uusia varoja nettomääräisesti kuin kaksitoista miljoonaa markkaa. Myös lyhyen ja pitkän koron rahastojen arvo kasvoi vuoden aikana, mutta niissä kasvu oli maltillisempaa ja selittyi uusmerkinnöillä.

### Sijoituksissa ulkomaisten joukkovelkakirjojen osuus kasvanut eniten

Sijoitusrahastojen markkina-arvoinen arvopaperisalkku oli vuoden 1999 lopussa kaikkiaan 57,4 miljardia markkaa. Osakerahastojen kasvun myötä osakkeiden osuus arvopaperisalkussa on kasvanut vuodessa 51 prosentista 65 prosenttiin. Korkosijoitusten osuus on vastaavasti vähentynyt. Samalla Suomen valtion joukkovelkakirjojen osuus on vähentynyt selvästi ja ulkomaisten joukkovelkakirjojen osuus kasvanut. Ulkomaisten joukkovelkakirjojen arvo

sijoitusrahastojen salkussa kymmenkertaistui vuoden aikana.

### Kotitalouksilla 40 prosenttia rahastojen arvosta

Vaikka sijoitusrahastojen arvo on vuodessa kaksinkertaistunut, on niiden omistajarakenne pysynyt suhteellisen muuttumattomana. Kotitaloudet omistavat sijoitusrahastojen arvosta edelleen noin 40 prosenttia. Seuraavaksi suurimmat osuudenomistajaryhmät olivat voittoa tavoittelemattomat yhteisöt, vakuutuslaitokset ja yritykset.

Kotitalouksilla oli suurin osuus rahastojen arvosta kaikissa rahastotyypeissä lukuun ottamatta lyhyen koron rahastoja. Lyhyen koron rahastoista suurimman osuuden omistivat yritykset vuoden 1999 lopussa.

### Kasvu jatkunut vuoden 2000 ensimmäisellä neljänneksellä

Sijoitusrahastojen kasvu on jatkunut voimakkaana myös vuoden 2000 ensimmäisellä neljänneksellä, mikä ilmenee sijoitusrahastoilta kerätystä neljännesvuositiedoista. Rahastojen arvo kasvoi 30 prosenttia 81,3 miljardiin markkaan. Osakerahastot kasvoivat lähes 11 miljardia, yhdistelmärahastot yli 5 miljardia ja lyhyen koron rahastotkin melkein 3 miljardia markkaa.

Rahastoiden nettomerkinnot olivat ensimmäisen neljänneksen aikana yli 13 miljardia markkaa. Eniten rahaa keräsivät osakerahastot, lähes 6 miljardia markkaa. Yhdistelmärahastoihin tuli uutta rahaa yli 4 miljardia markkaa. Pitkän koron rahastojen nettomerkinnot olivat negatiiviset ja samalla niiden arvo pieneni edellisestä neljänneksestä.

Lyhyen koron rahastojen nettomerkinnot olivat lähes 3 miljardia markkaa ensimmäisen neljänneksen aikana. Ilman uusmerkintöjä lyhyen koron rahastojen arvo olisi pienentynyt. Samalla ensimmäinen neljännes heilautti lyhyen koron rahastojen omistajarakennetta selvästi – kotitalouksien osuus kasvoi 14 prosenttiyksikköä 34 prosenttiin ja yritysten osuus laski 13 prosenttiyksikköä. Myös voittoa tavoittelemattomien yhteisöjen osuus pieneni.

### Sijoitusrahastot vuosina 1990-1999, milj. mk

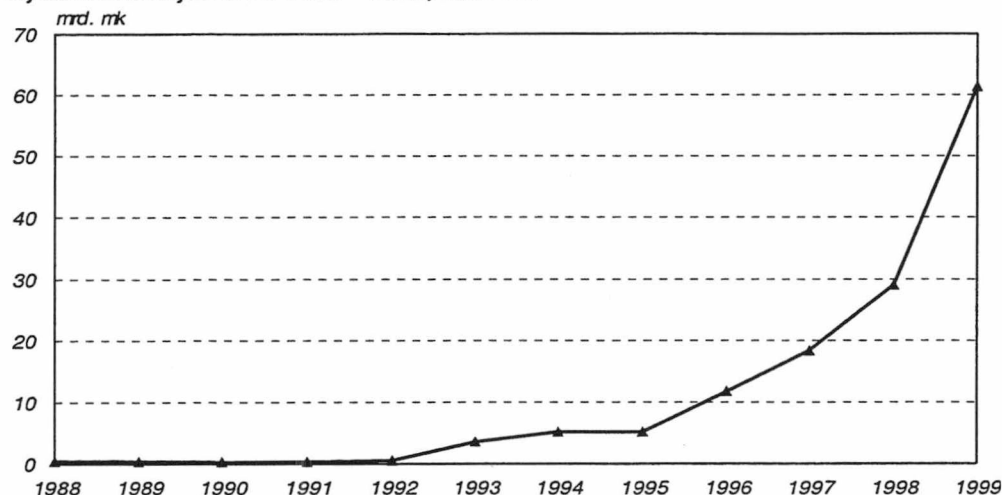
vuosi	tilikauden voitto/ tappio	rahaston arvo	taseen loppu- summa	sijoitus- rahastojen lkm
1988	45	446	452	11
1989	21	369	374	12
1990	-4	317	318	13
1991	-5	325	328	16
1992	1	546	578	16
1993	376	3 571	3 724	25
1994	669	5 201	5 458	39
1995	-35	5 209	5 507	44
1996	785	11 780	12 431	60
1997	1 605	18 360	19 397	78
1998	1 965	29 075	29 479	114
1999	14 290	57 424	62 524	177

Taulukko 1.1. Sijoitusrahastojen tuloslaskelmat ja taseet rahastotyypeittäin, 1 000 mk

TULOSLASKELMA	Rahastot yhteensä			Osake-rahastot			Pitkän koron rahastot
	31.12.1999	31.12.1998	M %	31.12.1999	31.12.1998	M %	31.12.1999
<b>1. TUOTOT JA ARVONMUUTOKSET</b>	<b>14 873 244</b>	<b>2 315 892</b>	<b>542</b>	<b>10 046 060</b>	<b>797 257</b>	<b>1 160</b>	<b>-176 939</b>
a) Arvopapereiden nettotuotot	13 311 259	1 301 990	922	9 567 750	597 475	1 501	-567 466
b) Johdannaissopimusten nettotuotot	225 022	48 945	360	118 225	2 824	4 086	-1 255
c) Osinkotuotot ja voitto-osuudet	444 871	246 599	80	318 739	173 348	84	0
d) Korkotuotot	847 445	705 960	20	18 158	15 168	20	385 884
e) Muut tuotot	44 646	12 397	260	23 188	8 443	175	5 898
<b>2. KULUT</b>	<b>582 872</b>	<b>350 756</b>	<b>66</b>	<b>287 066</b>	<b>164 328</b>	<b>75</b>	<b>50 782</b>
a) Palkkiokulut	550 491	329 518	67	263 788	148 756	77	47 578
aa) Rahastoyhtiölle	524 455	313 756	67	252 218	142 543	77	44 272
ab) Säilytysyhteisölle	26 036	15 762	65	11 570	6 213	86	3 306
b) Korkokulut	3 104	131	2 273	83	89	-7	3 009
c) Muut kulut	29 277	21 107	39	23 194	15 483	50	196
<b>3. TILIKAUDEN VOITTO (TAPPIO)</b>	<b>14 290 372</b>	<b>1 965 135</b>	<b>627</b>	<b>9 758 994</b>	<b>632 929</b>	<b>1 442</b>	<b>-227 721</b>

TASE	Rahastot yhteensä			Osake-rahastot			Pitkän koron rahastot
	31.12.1999	31.12.1998	M %	31.12.1999	31.12.1998	M %	31.12.1999
<b>Vastaavaa</b>							
1. Arvopaperit markkina-arvoon	57 424 978	27 417 093	109	26 941 874	9 796 916	175	8 496 097
2. Myyntisaamiset	610 638	239 001	155	375 449	52 013	622	28 111
3. Muut saamiset	217 638	86 944	150	79 114	25 680	208	38 415
a) Johdannaissopimusten arvonnousut	117 060	13 544	764	30 912	4 685	560	35 948
b) Muut	100 578	73 400	37	48 202	20 994	130	2 467
4. Siirtosaamiset	528 986	328 097	61	30 882	4 424	598	256 612
5. Rahat ja pankkisaamiset	3 741 357	1 408 044	166	1 544 017	596 838	159	239 209
Vastaavaa yhteensä	62 523 596	29 479 179	112	28 971 336	10 475 871	177	9 058 445
<b>Vastattavaa</b>							
<b>A RAHASTON ARVO</b>							
1. Rahaston arvo	61 329 688	29 074 691	111	28 396 259	10 272 366	176	8 976 863
<b>B VIERAS PÄÄOMA</b>							
1. Ostovelat	921 154	328 186	181	467 168	170 369	174	39 914
2. Muut velat	191 643	32 410	491	75 362	17 480	331	37 993
a) Johdannaissopimusten arvonalennukset	74 589	2 069	3 505	10 940	12	91 900	33 968
b) Muut	117 054	30 341	286	64 422	17 469	269	4 025
3. Siirtovelat	81 112	43 945	85	32 547	15 709	107	3 674
Vastattavaa yhteensä	62 523 596	29 479 233	112	28 971 336	10 475 924	177	9 058 445

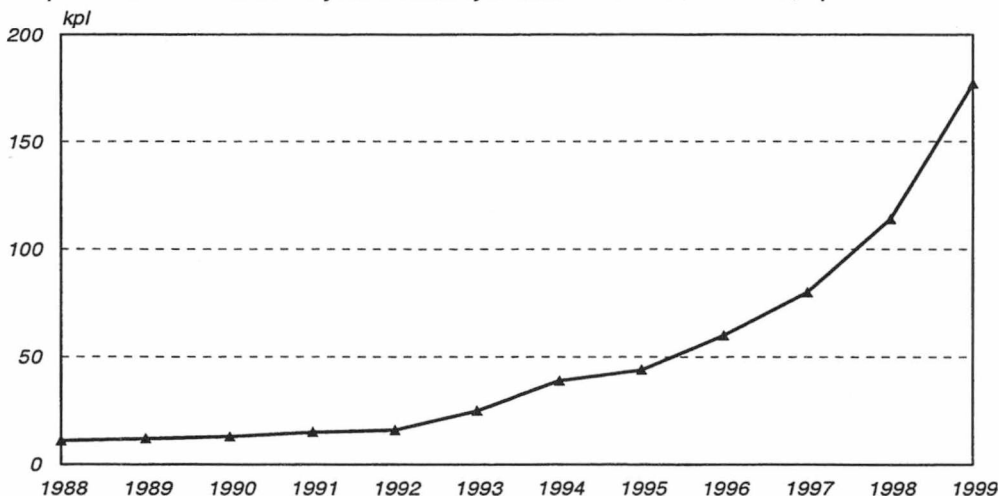
Kuvio 1.1. Sijoitusrahastojen arvo 1988 - 1999, mrd. mk



		Lyhyen koron rahastot			Yhdistelmärahastot			Vipu-rahastot		
31.12.1998	M %	31.12.1999	31.12.1998	M %	31.12.1999	31.12.1998	M %	31.12.1999	31.12.1998	M %
532 642	-133	204 860	206 448	-1	4 222 723	646 997	553	576 540	132 548	335
231 408	-345	-25 376	-33 385	-24	3 866 806	418 562	824	469 546	87 931	434
1 873	)	-190	1 570	)	23 408	15 857	48	84 834	26 821	216
5 494	-100	0	0	0	109 235	60 308	81	16 898	7 450	127
293 850	31	230 397	238 239	-3	208 029	148 905	40	4 977	9 799	-49
18	32 967	30	24	25	15 245	3 365	353	285	547	-48
30 347	67	32 291	23 498	37	192 552	112 832	71	20 180	19 752	2
29 966	59	32 238	23 343	38	186 821	107 927	73	20 067	19 526	3
27 671	60	29 390	20 994	40	179 145	103 557	73	19 431	18 991	2
2 295	44	2 848	2 349	21	7 676	4 370	76	636	535	19
6	50 500	6	12	-50	0	6	-100	6	18	-67
375	-48	48	143	-67	5 732	4 899	17	107	208	-49
502 295	-145	172 569	182 950	-6	4 030 170	534 164	654	556 360	112 796	393

		Lyhyen koron rahastot			Yhdistelmärahastot			Vipu-rahastot		
31.12.1998	M %	31.12.1999	31.12.1998	M %	31.12.1999	31.12.1998	M %	31.12.1999	31.12.1998	M %
6 489 752	31	6 645 150	4 187 982	59	14 354 098	6 409 051	124	987 758	533 391	85
98 152	-71	18 985	29 907	-37	158 472	45 990	245	29 622	12 938	129
8 449	355	15 863	26 690	-41	33 064	11 392	190	51 181	14 734	247
0		1 439	0		18 664	5 375	247	30 097	3 484	764
8 449	-71	14 424	26 690	-46	14 401	6 017	139	21 084	11 249	87
186 791	37	74 851	52 881	42	159 899	80 814	98	6 742	3 187	112
186 327	28	830 743	325 975	155	925 072	225 016	311	202 315	73 888	174
6 969 472	30	7 585 592	4 623 435	64	15 630 605	6 772 264	131	1 277 618	638 137	100
6 877 164	31	7 481 928	4 585 710	63	15 284 010	6 714 959	128	1 190 626	624 492	91
81 040	-51	71 598	28 658	150	266 500	41 026	550	75 975	7 093	971
2 925	1 199	25 769	5 583	362	45 586	5 399	744	6 933	1 023	578
0		1 219	0		21 910	1 409	1 455	6 552	648	911
2 925	38	24 550	5 583	340	23 676	3 990	493	381	375	2
8 342	-56	6 297	3 484	81	34 509	10 881	217	4 085	5 530	-26
6 969 472	30	7 585 592	4 623 435	64	15 630 605	6 772 264	131	1 277 618	638 137	100

Kuvio 1.2. Tilinpäätöksen tehneiden sijoitusrahastojen lukumäärä 1988 - 1999, kpl





Taulukko 1.2.1 Sijoitusrahastojen liitetietoja, rahastot yhteensä, 31.12.1999

A) Arvopaperisalkun sisältö liikkeeseenlaskijasektoreittain ja vaateittain, markkina-arvo, 1 000 mk

sektorit:	vaateet:		Joukko- velkakirjat	Muut arvopaperit	Arvopaperit yhteensä	R %	M %
	Osakkeet ja osuudet julkisesti noteeratut	muut					
<b>Yhteensä</b>	<b>36 937 009</b>	<b>56 419</b>	<b>17 332 398</b>	<b>3 099 152</b>	<b>57 424 978</b>	100.0	109
Yritykset	15 986 433	17 772	1 060 118	385 384	17 449 707	30.4	
Talletuspankit	679 526	0	594 644	2 374 641	3 648 811	6.4	
Muut luottolaitokset	0	0	248 870	38 814	287 684	0.5	
Vakuutuslaitokset	343 324	0	0	0	343 324	0.6	
Muut rahoituslaitokset	110 323	38 647	292 780	17 784	459 534	0.8	
Valtio	0	0	7 979 919	224 451	8 204 370	14.3	
Ulkomaat	19 817 403	0	7 073 903	30 698	26 922 004	46.9	
Muut (mm. kuntatodistukset)	0	0	82 164	27 380	109 544	0.2	

B) Rahat ja pankkisaamiset, 1 000 mk

		M %
<b>Yhteensä</b>	<b>3 741 357</b>	<b>166</b>
Pankkitalletukset	2 566 189	
Alle 3 kk:n sijoitustodistukset	530 103	
Alle 3kk:n pituiset valtion velkasitoumukset	105 923	
Muut käteisvarat	92 967	
Muut saamiset pankeilta	446 174	
siitä: talletustodistukset	68 019	

C) Liikkeellä olevien rahasto-osuuksien jakaantuminen osuudenomistajien sektorin mukaan, 1 000 mk

		R %
<b>Yhteensä</b>	<b>61 329 688</b>	<b>100.0</b>
Kotitaloudet	23 785 232	38.8
Voittoa tavoittelemattomat yhteisöt	10 180 432	16.6
Vakuutuslaitokset	10 133 514	16.5
Yritykset	9 769 890	15.9
Julkisyhteisöt (sis. työeläkelaitokset)	4 116 632	6.7
Ulkomaat	2 582 385	4.2
Talletuspankit	312 138	0.5
Muut luottolaitokset	234 916	0.4
Muut rahoituslaitokset	177 930	0.3
Rahoituksen ja vakuutuksen välitystä avustavat laitokset	36 618	0.1

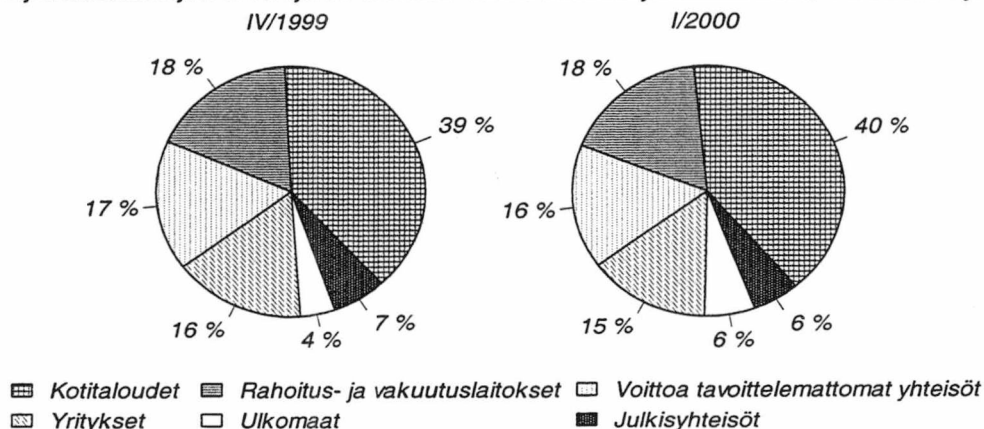
D) Rahaston arvon erittely, 1 000 mk

Rahastojen arvo 1.1.	29 000 963
Rahasto-osuuksien merkinnät	48 173 393
Rahasto-osuuksien lunastukset	-29 598 783
Tuotonjako	-536 257
Tilikauden voitto/tappio	14 290 372
Rahastojen arvo 31.12.	61 329 688

E) Lukumäärätietoja vuoden lopussa

	kpl	M %
Osuuden omistajia	443 238	110
Tilinpäättöksen tehneitä sijoitusrahastoja	177	55

Kuvio 1.3. Sijoitusrahastojen arvon jakautuminen osuudenomistajasektoreittain, 31.12.1999 ja 31.3.2000, %



## Taulukko 1.2.2. Sijoitusrahastojen liitetietoja, osakerahastot, 31.12.1999

## A) Arvopaperisalkun sisältö liikkeeseenlaskijasektoreittain ja vaateittain, markkina-arvo, 1 000 mk

sektorit:	vaateet:	Osakkeet ja osuudet		Joukko- velkakirjat	Muut arvopaperit	Arvopaperit yhteensä	R %	M %
		julkisesti noteeratut	muut					
<b>Yhteensä</b>		<b>26 700 615</b>	<b>56 021</b>	<b>106 744</b>	<b>78 496</b>	<b>26 941 874</b>	<b>100.0</b>	<b>178</b>
Yritykset		9 712 534	17 373	30 829	20 655	9 781 392	36.3	
Talletuspankit		407 835	0	6 088	32 618	446 542	1.7	
Muut luottolaitokset		0	0	0	0	0	0.0	
Vakuutuslaitokset		210 901	0	0	0	210 901	0.8	
Muut rahoituslaitokset		84 929	38 647	0	0	123 576	0.5	
Valtio		0	0	16 886	17 754	34 640	0.1	
Ulkomaat		16 284 415	0	52 941	0	16 337 356	60.6	
Muut (mm. kuntatodistukset)		0	0	0	7 468	7 468	0.0	

## B) Rahat ja pankkisaamiset, 1 000 mk

		M %
<b>Yhteensä</b>	<b>1 544 017</b>	<b>159</b>
Pankkitalletukset	1 291 936	
Alle 3 kk:n sijoitustodistukset	23 961	
Alle 3kk:n pituiset valtion velkasitoumukset	0	
Muut käteisvarat	44 908	
Muut saamiset pankeilta	183 212	
siitä: talletustodistukset	19 621	

## C) Liikkeellä olevien rahasto-osuuksien jakaantuminen osuudenomistajien sektorin mukaan, 1 000 mk

		R %
<b>Yhteensä</b>	<b>28 396 259</b>	<b>100.0</b>
Kotitaloudet	11 067 781	39.0
Vakuutuslaitokset	6 445 220	22.7
Voittoa tavoittelemattomat yhteisöt	3 810 358	13.4
Yritykset	3 223 546	11.4
Ulkomaat	2 130 824	7.5
Julkisyhteisöt (sis. työeläkelaitokset)	1 338 587	4.7
Muut luottolaitokset	231 589	0.8
Talletuspankit	126 525	0.4
Muut rahoituslaitokset	21 589	0.1
Rahoituksen ja vakuutuksen välitystä avustavat laitokset	240	0.0

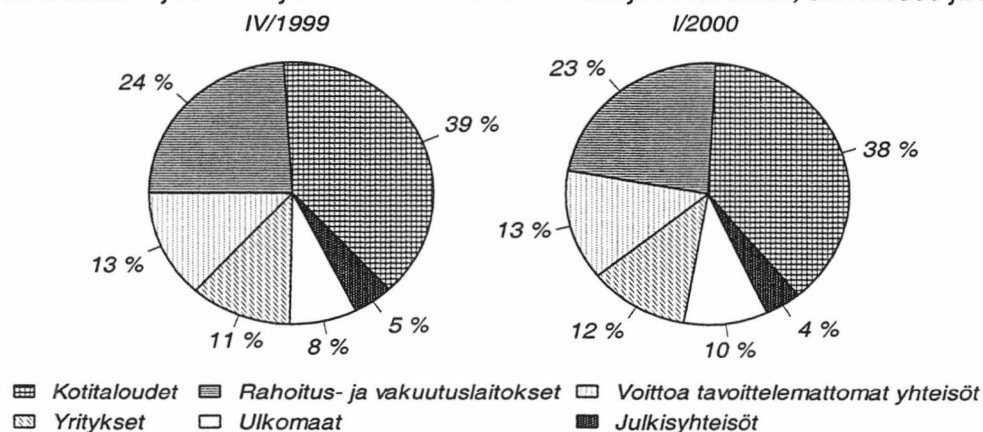
## D) Rahaston arvon erittely, 1 000 mk

Rahastojen arvo 1.1.	10 230 734
Rahasto-osuuksien merkinnät	12 508 294
Rahasto-osuuksien lunastukset	-4 030 367
Tuotonjako	-71 396
Tilikauden voitto/tappio	9 758 994
Rahastojen arvo 31.12.	28 396 259

## E) Lukumäärätietoja vuoden lopussa

	kpl	M %
Osuuden omistajia	275 062	132
Tilinpäätöksen tehneitä sijoitusrahastoja	86	65

Kuvio 1.4. Osakerahastojen arvon jakautuminen osuudenomistajasektoreittain, 31.12.1999 ja 31.3.2000, %



Taulukko 1.2.3. Sijoitusrahastojen liitetietoja, pitkän koron rahastot, 31.12.1999

A) Arvopaperisalkun sisältö liikkeeseenlaskijasektoreittain ja vaateittain, markkina-arvo, 1 000 mk

sektorit:	vaateet:		Joukko- velkakirjat	Muut arvopaperit	Arvopaperit yhteensä	R %	M %
	Osakkeet ja osuudet julkisesti noteeratut	muut					
<b>Yhteensä</b>	<b>0</b>	<b>0</b>	<b>8 305 192</b>	<b>190 905</b>	<b>8 496 097</b>	<b>100.0</b>	<b>30</b>
Yritykset	0	0	436 518	0	436 518	5.1	
Talletuspankit	0	0	80 743	118 718	199 461	2.3	
Muut luottolaitokset	0	0	80 684	0	80 684	0.9	
Vakuutuslaitokset	0	0	0	0	0	0.0	
Muut rahoituslaitokset	0	0	92 409	0	92 409	1.1	
Valtio	0	0	4 364 630	72 187	4 436 817	52.2	
Ulkomaat	0	0	3 215 611	0	3 215 611	37.8	
Muut (mm. kuntatodistukset)	0	0	34 598	0	34 598	0.4	

B) Rahat ja pankkisaamiset, 1 000 mk

	R %	M %
<b>Yhteensä</b>	<b>239 209</b>	<b>28</b>
Pankkitalletukset	136 966	
Alle 3 kk:n sijoitustodistukset	61 003	
Alle 3kk:n pituiset valtion velkasitoumukset	0	
Muut käteisvarat	19 663	
Muut saamiset pankeilta siitä: talletustodistukset	21 577 4 162	

C) Liikkeellä olevien rahasto-osuuksien jakaantuminen osuudenomistajien sektorin mukaan, 1 000 mk

	R %
<b>Yhteensä</b>	<b>8 976 863</b>
Kotitaloudet	2 877 888
Voittoa tavoittelemattomat yhteisöt	2 159 558
Julkisyhteisöt (sis. työeläkelaitokset)	1 329 086
Vakuutuslaitokset	1 260 378
Yritykset	1 141 765
Talletuspankit	113 849
Ulkomaat	61 492
Muut rahoituslaitokset	17 972
Rahoituksen ja vakuutuksen välitystä avustavat laitokset	12 520
Muut luottolaitokset	2 354

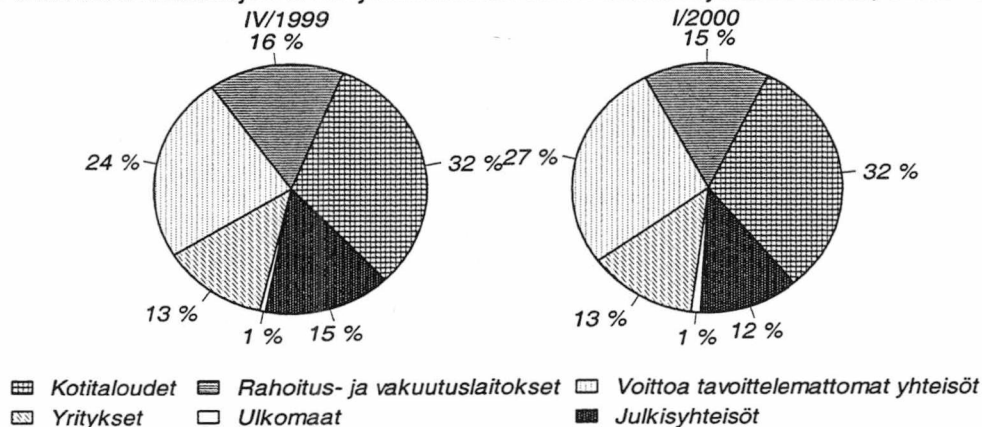
D) Rahaston arvon erittely, 1 000 mk

Rahastojen arvo 1.1.	6 873 781
Rahasto-osuuksien merkinnät	10 174 749
Rahasto-osuuksien lunastukset	-7 623 871
Tuotonjako	-220 075
Tilikauden voitto/tappio	-227 721
Rahastojen arvo 31.12.	8 976 863

E) Lukumäärätietoja vuoden lopussa

	kpl	M %
Osuuden omistajia	39 788	41
Tilinpäätöksen tehneitä sijoitusrahastoja	27	42

Kuvio 1.5. Pitkän koron rahastojen arvon jakautuminen osuudenomistajasektoreittain, 31.12.1999 ja 31.3.2000, %





## Taulukko 1.2.4. Sijoitusrahastojen liitetietoja, lyhyen koron rahastot, 31.12.1999

## A) Arvopaperisalkun sisältö liikkeeseenlaskijasektoreittain ja vaateittain, markkina-arvo, 1 000 mk

sektorit:	vaateet:		Joukko- velkakirjat	Muut arvopaperit	Arvopaperit yhteensä	R %	M %
	Osakkeet ja osuudet julkisesti noteeratut	muut					
<b>Yhteensä</b>	<b>0</b>	<b>0</b>	<b>4 121 295</b>	<b>2 523 855</b>	<b>6 645 150</b>	<b>100.0</b>	<b>58</b>
Yritykset	0	0	165 820	348 533	514 353	7.7	
Talletuspankit	0	0	391 164	1 961 627	2 352 791	35.4	
Muut luottolaitokset	0	0	157 181	31 542	188 723	2.8	
Vakuutuslaitokset	0	0	0	0	0	0.0	
Muut rahoituslaitokset	0	0	191 238	8 877	200 115	3.0	
Valtio	0	0	1 324 465	134 510	1 458 975	22.0	
Ulkomaat	0	0	1 855 692	18 854	1 874 546	28.2	
Muut (mm. kuntatodistukset)	0	0	35 734	19 912	55 646	0.8	

## B) Rahat ja pankkisaamiset, 1 000 mk

	R %	M %
<b>Yhteensä</b>	<b>830 743</b>	<b>155</b>
Pankkitalletukset	244 364	
Alle 3 kk:n sijoitustodistukset	416 481	
Alle 3kk:n pituiset valtion velkasitoumukset	65 100	
Muut käteisvarat	26 316	
Muut saamiset pankeilta	78 484	
siitä: talletustodistukset	14 864	

## C) Liikkeellä olevien rahasto-osuuksien jakaantuminen osuudenomistajien sektorin mukaan, 1 000 mk

	R %
<b>Yhteensä</b>	<b>7 481 928</b>
Yritykset	3 518 212
Voittoa tavoittelemattomat yhteisöt	1 531 441
Kotitaloudet	1 482 906
Julkisyhteisöt (sis. työeläkelaitokset)	525 352
Vakuutuslaitokset	303 558
Ulkomaat	58 809
Talletuspankit	42 738
Muut rahoituslaitokset	17 343
Rahoituksen ja vakuutuksen välitystä avustavat laitokset	910
Muut luottolaitokset	659

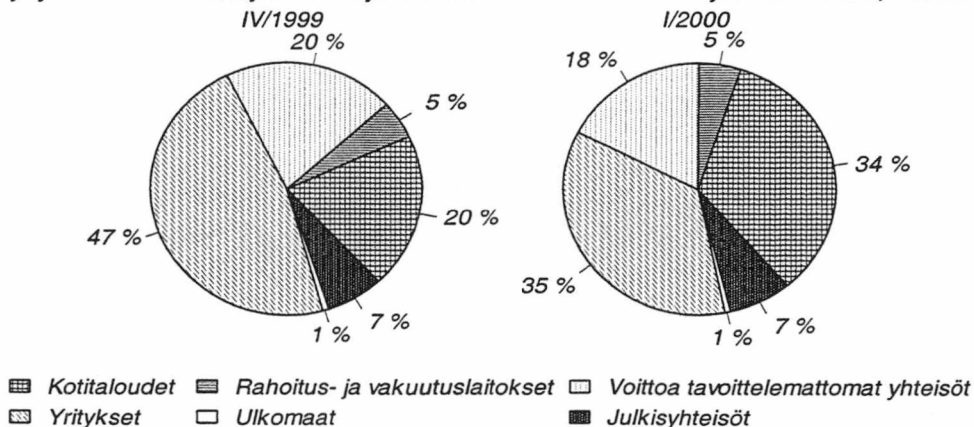
## D) Rahaston arvon erittely, 1 000 mk

Rahastojen arvo 1.1.	4 585 936
Rahasto-osuuksien merkinnät	14 983 739
Rahasto-osuuksien lunastukset	-12 187 058
Tuotonjako	-73 257
Tilikauden voitto/tappio	172 569
Rahastojen arvo 31.12.	7 481 928

## E) Lukumäärätietoja vuoden lopussa

	kpl	M %
Osuuden omistajia	10 093	48
Tilinpäätöksen tehneitä sijoitusrahastoja	19	19

Kuvio 1.6. Lyhyen koron rahastojen arvon jakautuminen osuudenomistajasektoreittain, 31.12.1999 ja 31.3.2000, %



Taulukko 1.2.5. Sijoitusrahastojen liitetietoja, yhdistelmärahastot, 31.12.1999

A) Arvopaperisalkun sisältö liikkeeseenlaskijasektoreittain ja vaateittain, markkina-arvo, 1 000 mk

sektorit:	vaateet:	Osakkeet ja osuudet julkisesti noteeratut	muut	Joukko- velkakirjat	Muut arvopaperit	Arvopaperit yhteensä	R %	M %
<b>Yhteensä</b>		<b>9 287 932</b>	<b>398</b>	<b>4 765 734</b>	<b>300 033</b>	<b>14 354 098</b>	100.0	121
Yritykset		5 440 301	398	409 387	16 196	5 866 283	40.9	
Talletuspankit		251 338	0	116 649	255 815	623 802	4.3	
Muut luottolaitokset		0	0	11 006	7 272	18 277	0.1	
Vakuutuslaitokset		120 675	0	0	0	120 675	0.8	
Muut rahoituslaitokset		25 394	0	7 081	8 907	41 382	0.3	
Valtio		0	0	2 260 121	0	2 260 121	15.7	
Ulkomaat		3 450 224	0	1 949 658	11 844	5 411 726	37.7	
Muut (mm. kuntatodistukset)		0	0	11 832	0	11 832	0.1	

B) Rahat ja pankkisaamiset, 1 000 mk

		M %
<b>Yhteensä</b>	<b>925 072</b>	<b>311</b>
Pankkitalletukset	732 371	
Alle 3 kk:n sijoitustodistukset	27 469	
Alle 3kk:n pituiset valtion velkasitoumukset	4 745	
Muut käteisvarat	2 081	
Muut saamiset pankeilta siitä: talletustodistukset	158 406 29 372	

C) Liikkeellä olevien rahasto-osuuksien jakaantuminen osuudenomistajien sektorin mukaan, 1 000 mk

		R %
<b>Yhteensä</b>	<b>15 284 010</b>	<b>100.0</b>
Kotitaloudet	7 765 099	50.8
Voittoa tavoittelemattomat yhteisöt	2 600 671	17.0
Vakuutuslaitokset	1 991 705	13.0
Yritykset	1 555 774	10.2
Julkisyhteisöt (sis. työeläkelaitokset)	898 235	5.9
Ulkomaat	305 034	2.0
Muut rahoituslaitokset	115 204	0.8
Talletuspankit	29 026	0.2
Rahoituksen ja vakuutuksen välitystä avustavat laitokset	22 947	0.2
Muut luottolaitokset	315	0.0

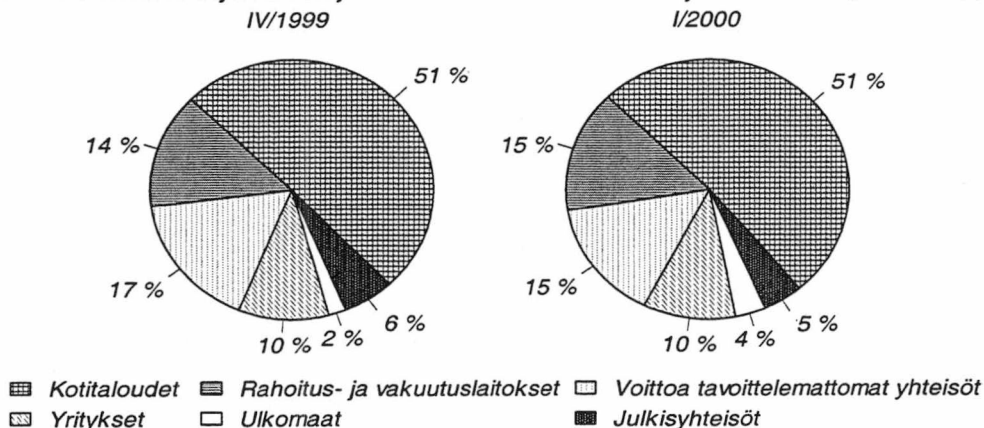
D) Rahaston arvon erittely, 1 000 mk

Rahastojen arvo 1.1.	6 686 021
Rahasto-osuuksien merkinnät	10 002 341
Rahasto-osuuksien lunastukset	-5 265 919
Tuotonjako	-168 603
Tilikauden voitto/tappio	4 030 170
Rahastojen arvo 31.12.	15 284 010

E) Lukumäärätietoja vuoden lopussa

	kpl	M %
Osuuden omistajia	114 935	110
Tilinpäätöksen tehneitä sijoitusrahastoja	39	86

Kuvio 1.7. Yhdistelmärahastojen arvon jakautuminen osuudenomistajasektoreittain, 31.12.1999 ja 31.3.2000, %



## Taulukko 1.2.6. Sijoitusrahastojen liitetietoja, vipurahastot, 31.12.1999

## A) Arvopaperisalkun sisältö liikkeeseenlaskijasektoreittain ja vaateittain, markkina-arvo, 1 000 mk

sektorit:	vaateet:		Joukko- velkakirjat	Muut arvopaperit	Arvopaperit yhteensä	R %	M %
	Osakkeet ja osuudet julkisesti noteeratut	muut					
<b>Yhteensä</b>	<b>948 463</b>	<b>0</b>	<b>33 433</b>	<b>5 862</b>	<b>987 758</b>	<b>100.0</b>	<b>79</b>
Yritykset	833 597	0	17 564	0	851 161	86.2	
Talletuspankit	20 352	0	0	5 862	26 215	2.7	
Muut luottolaitokset	0	0	0	0	0	0.0	
Vakuutuslaitokset	11 749	0	0	0	11 749	1.2	
Muut rahoituslaitokset	0	0	2 051	0	2 051	0.2	
Valtio	0	0	13 818	0	13 818	1.4	
Ulkomaat	82 765	0	0	0	82 765	8.4	
Muut (mm. kuntatodistukset)	0	0	0	0	0	0.0	

## B) Rahat ja pankkisaamiset, 1 000 mk

		M %
<b>Yhteensä</b>	<b>202 315</b>	<b>174</b>
Pankkitalletukset	160 553	
Alle 3 kk:n sijoitustodistukset	1 189	
Alle 3kk:n pituiset valtion velkasitoumukset	36 079	
Muut käteisvarat	0	
Muut saamiset pankeilta siitä: talletustodistukset	4 495 0	

## C) Liikkeellä olevien rahasto-osuuksien jakaantuminen osuudenomistajien sektorin mukaan, 1 000 mk

		R %
<b>Yhteensä</b>	<b>1 190 626</b>	<b>100.0</b>
Kotitaloudet	591 557	49.7
Yritykset	330 592	27.8
Vakuutuslaitokset	132 652	11.1
Voittoa tavoittelemattomat yhteisöt	78 403	6.6
Ulkomaat	26 226	2.2
Julkisyhteisöt (sis. työeläkelaitokset)	25 373	2.1
Muut rahoituslaitokset	5 822	0.5
Talletuspankit	0	0.0
Muut luottolaitokset	0	0.0
Rahoituksen ja vakuutuksen välitystä avustavat laitokset	0	0.0

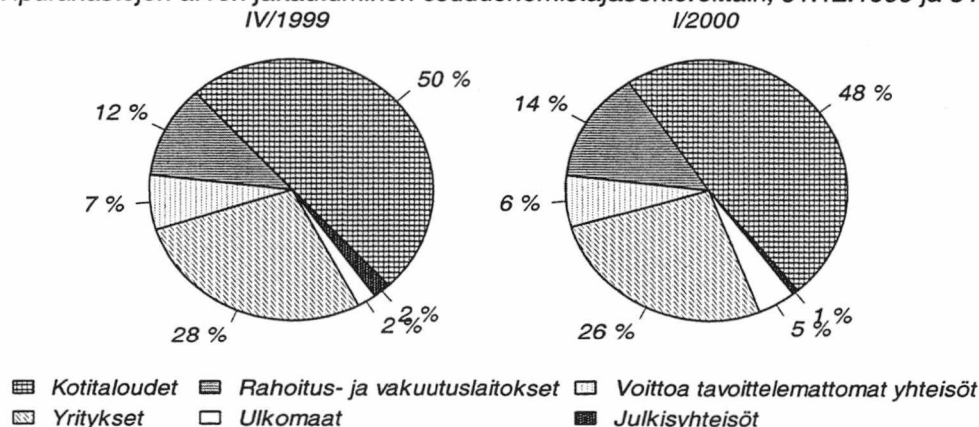
## D) Rahaston arvon erittely, 1 000 mk

Rahastojen arvo 1.1.	624 492
Rahasto-osuuksien merkinnät	504 269
Rahasto-osuuksien lunastukset	-491 569
Tuotonjako	-2 925
Tilikauden voitto/tappio	556 360
Rahastojen arvo 31.12.	1 190 626

## E) Lukumäärätietoja vuoden lopussa

	kpl	M %
Osuuden omistajia	3 360	20
Tilinpäätöksen tehneitä sijoitusrahastoja	6	0

Kuvio 1.8. Vipurahastojen arvon jakautuminen osuudenomistajasektoreittain, 31.12.1999 ja 31.3.2000, %



Taulukko 1.3. Sijoitusrahastojen neljännesvuositietoja I:1999 - I:2000, milj. mk

	Osakerahastot					Pitkän koron rahastot				
	1999				2000	1999				2000
	I	II	III	IV	I	I	II	III	IV	I
Arvopaperit yhteensä	11 220	15 073	16 336	27 372	37 212	7 562	8 144	8 470	8 965	8 810
Yritykset	4 552	5 707	5 483	10 171	12 652	440	397	367	446	398
Talletuspankit	283	319	312	468	130	261	294	312	227	280
Muut rahoituslaitokset	208	235	258	329	334	213	235	177	285	165
Valtio	0	12	14	35	33	4 839	4 707	4 496	4 404	3 632
Ulkomaat	6 177	8 800	10 268	16 362	24 062	1 779	2 480	3 093	3 568	4 308
Muut sektorit	0	0	0	7	1	31	30	24	35	27
Talletustodistukset	2	0	3	0	0	22	15	0	0	71
Rahastojen arvo	11 911	15 867	17 187	28 876	39 431	7 998	8 645	8 643	9 477	9 345
Rahastojen lukumäärä	60	69	80	91	95	22	24	26	29	32

	Lyhyen koron rahastot					Yhdistelmärahastot				
	1999				2000	1999				2000
	I	II	III	IV	I	I	II	III	IV	I
Arvopaperit yhteensä	5 783	7 356	8 009	7 080	10 026	7 449	9 742	9 959	14 610	19 552
Yritykset	383	356	415	501	968	2 642	3 343	3 341	5 692	6 879
Talletuspankit	1 402	2 440	2 838	2 772	4 148	299	482	609	652	470
Muut rahoituslaitokset	873	696	853	398	380	161	150	245	311	626
Valtio	2 321	2 577	2 558	1 505	1 832	1 607	1 747	1 799	2 253	3 495
Ulkomaat	636	1 134	1 257	1 850	2 533	2 738	4 012	3 963	5 690	8 057
Muut sektorit	168	154	87	53	164	3	8	1	12	25
Talletustodistukset	23	0	1	0	0	0	0	18	0	83
Rahastojen arvo	5 940	7 613	8 087	7 470	10 316	7 802	9 991	10 580	15 519	20 939
Rahastojen lukumäärä	16	18	18	19	19	24	32	34	41	45

	Vipurahastot					Rahastot yhteensä				
	1999				2000	1999				2000
	I	II	III	IV	I	I	II	III	IV	I
Arvopaperit yhteensä	566	671	686	1 023	1 244	32 581	40 986	43 459	59 051	76 844
Yritykset	470	555	461	863	1 154	8 487	10 358	10 067	17 675	22 051
Talletuspankit	17	30	33	60	9	2 262	3 565	4 104	4 180	5 037
Muut rahoituslaitokset	28	31	41	17	15	1 483	1 347	1 575	1 339	1 520
Valtio	10	17	37	14	8	8 776	9 060	8 904	8 211	9 001
Ulkomaat	42	39	115	69	58	11 371	16 464	18 696	27 539	39 018
Muut sektorit	0	0	0	0	0	202	192	113	107	217
Talletustodistukset	0	0	0	0	0	46	15	23	0	154
Rahastojen arvo	632	730	692	1 122	1 318	34 282	42 847	45 189	62 464	81 349
Rahastojen lukumäärä	6	6	6	6	6	128	149	164	186	197

Taulukko 1.3. Sijoitusrahastojen arvon jakautuminen osuudenomistajasektoreittain, milj. mk

	yhteensä		osake		pitkä korko		lyhyt korko		yhdistelmä		vipu	
	IV/1999	I/2000	IV/1999	I/2000	IV/1999	I/2000	IV/1999	I/2000	IV/1999	I/2000	IV/1999	I/2000
Kotitaloudet		32 845		15 012		2 960		3 508		10 730		636
Vakuutuslaitokset		13 603		8 895		1 196		436		2 899		177
Voittoa tavoittelemattomat yhteisöt		12 932		5 301		2 545		1 823		3 182		81
Yritykset		11 920		4 555		1 233		3 656		2 127		348
Ulkomaat		4 749		3 779		98		70		741		60
Julkisyhteisöt		4 563		1 678		1 123		763		988		9
Rahoituslaitokset		738		211		190		60		272		5
Yhteensä	62 464	81 349	28 876	39 431	9 477	9 345	7 470	10 316	15 519	20 939	1 122	1 318
Nettomerkinnät neljänneksen aikana		13 327		5 991		-83		2 891		4 462		66
Rahastojen lukumäärä	186	197	91	95	29	32	19	19	41	45	6	6

Taulukko 2.1. Rahastoyhtiöiden tuloslaskelma ja tase, 1 000 mk

TULOSLASKELMA	31.12.1999	31.12.1998
Merkintäpalkkiot	33 513	17 925
Lunastuspalkkiot	29 237	19 886
Hallinnointipalkkiot, oikaisuerät ja muut tuotot	493 165	309 296
<b>Liikevaihto</b>	<b>555 915</b>	<b>348 107</b>
Liiketoiminnan muut tuotot	3 878	1 410
Henkilöstökulut	-56 925	-40 551
Palkat ja palkkiot	-45 656	-32 388
Henkilösivukulut	-11 269	-8 163
Eläkekulut	-7 738	-4 537
Muut henkilösivukulut	-3 531	-3 626
Poistot ja arvonalentumiset	-6 167	-4 130
Liiketoiminnan muut kulut	-362 131	-255 621
<b>Liikevoitto</b>	<b>134 570</b>	<b>48 215</b>
Rahoitustuotot ja -kulut	7 445	9 315
Satunnaiset erät	-20 941	-8 931
Voitto ennen tilinpäätössiirtoja ja veroja	121 075	48 599
Konserniavustus	8 671	-117
Poistoeron muutos	-142	19
Tilikauden verot	-32 367	-14 802
<b>Tilikauden voitto</b>	<b>97 237</b>	<b>33 699</b>

TASE	31.12.1999	31.12.1998
------	------------	------------

## Vastaavaa

## Pysyvät vastaavat

Aineettomat hyödykkeet	12 661	7 862
Aineettomat oikeudet	7 831	5 091
Muut pitkävaikutteiset menot	4 830	2 771
Aineelliset hyödykkeet	6 747	5 268
Koneet ja kalusto	6 589	4 917
Muut aineelliset hyödykkeet	158	351
Sijoitukset	52 022	63 225

## Vaihtuvat vastaavat

Saamiset	97 712	67 365
Saamiset saman konsernin yrityksiltä	37 771	25 878
Muut saamiset	38 264	31 649
Siirtosaamiset	21 677	9 838
Rahoitusarvopaperit	58 045	42 605
Rahat ja pankkisaamiset	209 703	101 455
<b>Yhteensä</b>	<b>436 890</b>	<b>287 780</b>

## Vastattavaa

## Oma pääoma

Osakepääoma	161 886	151 199
Osakeanti	0	9 000
Osakepääoman korottaminen	18	0
Ylikurssirahasto	11 101	0
Vararahasto	260	60
Edellisten tilikausien voitto	36 805	33 523
Tilikauden voitto	97 237	33 699
Poistoero	643	559
Eläke- ja muut varaukset	210	97

## Vieras pääoma

Lyhytaikainen	128 730	59 643
Ostovelat	6 226	2 354
Velat saman konsernin yrityksille	9 424	13 530
Muut velat	30 517	9 135
Siirtovelat	82 563	34 624
<b>Yhteensä</b>	<b>436 890</b>	<b>287 780</b>

Taulukko 2.2. Rahastoyhtiöiden liitetietoja, 31.12.1999, 1 000 mk

## Rahat ja pankkisaamiset

Pankkisaamiset	202 000
Talletukset	124 631
Muut saamiset pankeilta	77 369
Rahat	7 703
<b>Yhteensä</b>	<b>209 703</b>

## Rahastoyhtiön osakepääoman jakaantuminen sektoreittain

Yritykset	11 668
Talletuspankit	66 001
Pankkiiriliikkeet	5 000
Muut luotto-, vakuutus- ja rahoituslaitokset	70 335
Ulkomaat	3 000
Muut sektorit	5 880
<b>Yhteensä</b>	<b>161 885</b>

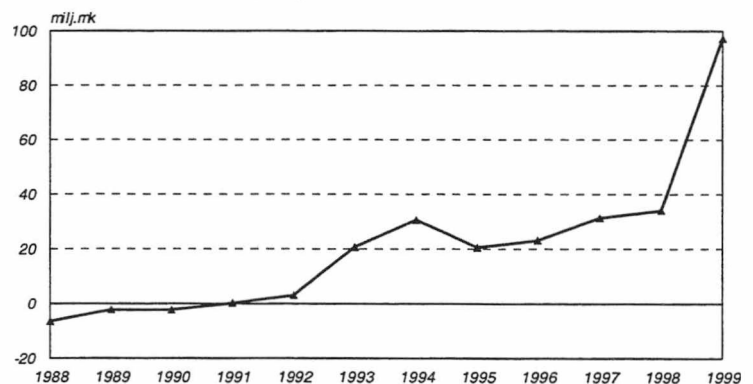
## Rahastoyhtiön henkilökuntatietoja

Henkilökunnan lukumäärä	177
Palkat ja palkkiot tilikauden aikana	46 794
Työtunnit tilikauden aikana	288 664

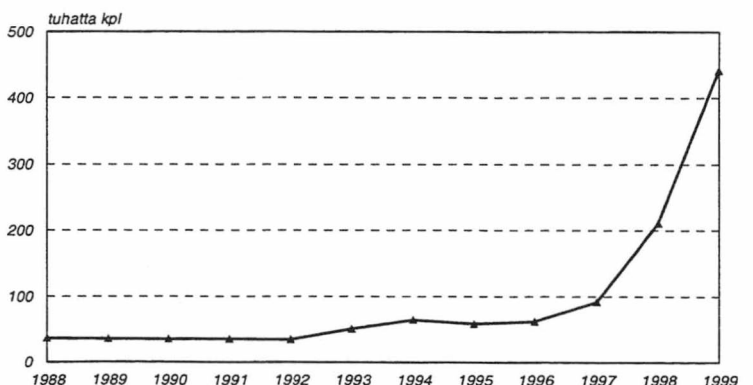
## Lukumäärätietoja

Rahastoyhtiöiden lukumäärä	24
Toimipaikkojen lukumäärä	24
Tilinpäätöksen tehneiden sijoitusrahastojen lukumäärä	177

Kuvio 2.1. Rahastoyhtiöiden tilikauden voitto vuosina 1988 - 1999, milj. mk



Kuvio 2.2. Osuudenomistajien määrä vuosina 1988 - 1995





## Termiluettelo

## Terminologi

## Glossary of terms

Aineelliset hyödykkeet	Materiella tillgångar	Tangible assets
Aineettomat hyödykkeet	Immateriella tillgångar	Intangible assets
Aineettomat oikeudet	Immateriella rättigheter	Intangible rights
Alle 3 kk	Under 3 månader	Under 3 months
Arvonalennus	Värdenedsättning	Depreciation
Arvo	Värde	Value
Arvonousu	Värdestegring	Appreciation
Arvopaperisalkun sisältö liikkeeseenlaskijasektoreit- tain ja vaateittain	Fördelning av värdepapper enligt finansobjekt och sektor	Division of securities by instrument and sector
Arvopaperit	Värdepapper	Securities
Edellisten tilikausien voitto/tappio	Resultatet från tidigare år	Profit/loss brought forward
Eläkekulut	Pensionskostnader	Pension costs
Eläkevaraukset	Pensionsreserveringar	Retirement allowance reservations
Erittely	Specifisering	Breakdown
Hallinnointipalkkiot	Administreringsarvoden	Management fees
Henkilökunta	Anställda	Employees
Henkilösivukulut	Lönebikostnad	Indirect employee costs
Johdannaiset	Derivater	Derivatives
Johdannaissopimus	Derivatavtal	Derivative contract
Joista tilinpäätöksen tehneitä	Som har gjort räkenskapsavslutning	That have closed of the books
Joukkovelkakirjat	Masskuldebrev	Bonds
Julkisesti noteeratut	Offentlig noterade	Publicly quoted
Julkisyhteisöt	Offentliga samfund	General government
Koneet ja kalusto	Maskiner och inventarier	Machinery and equipment
Konserniavustus	Koncernbidrag	Group contribution
Korkokulut	Räntekostnader	Interest expenses
Korkotuotot	Räntetäkter	Interest income
Kotitaloudet	Hushåll	Households
Kulut	Kostnader	Expenses
Kuntatodistukset	Kommuncertifikat	Municipality certificates
Käteisvarat	Kontanter	Cash reserves
Liiketoiminta	Affärsverksamhet	Business activity
Liikevaihto	Omsättning	Turnover
Liikevoitto/-tappio	Rörelsevinst/-förlust	Business profit/loss
Liikkeellä olevien rahasto-osuuksien jakaantuminen osuudenomistajien sektorin mukaan	Fördelning av utelöpande fondandelar enligt andel- sägares sektor	Division of shares outstanding by shareholder's sector
Liitetietoja	Övriga uppgifter	Other information
Lukumäärätietoja vuoden lopussa	Övriga uppgifter i slutet av räkenskapsperioden	Other information at the end of financial year
Lunastuspalkkiot	Inlösenprovisioner	Redemption fees
Luotto-, vakuutus- ja rahoituslaitokset	Finansiella institut	financial institutions
Luottolaitokset	Kreditinstitut	credit institutions
Lyhyen koron rahastot	Räntefonder	Money market funds
Lyhytaikainen	Kortfristig	Current
Markkina-arvo	Marknadsvärdet	Market value
Markkinaosuudet	Marknadsandelar	Market shares
Merkintäpalkkiot	Teckningsprovisioner	Subscription fees
Muut	Övriga	Other
Myyntisaamiset	Försäljningsfordringar	Trade receivables
Neljännesvuositietoja	Kvartalsinformation	Quarterly information
Nettotuotto	Nettoavkastning	Net yield
Oikaisuerät	Korrektivposter	Adjustment items
Oma pääoma	Eget kapital	Capital and reserves
Osakeanti	Aktieemission	Share issues
Osakepääoma	Aktiekapital	Share capital
Osakepääoman korottaminen	Höjning av aktiekapital	Increase of capital stock
Osakerahastot	Aktiefonder	Equity funds
Osakkeet	Aktier	Stocks
Voitto-osuudet	Vinstandelar	Profit shares
Osinkotuotot	Dividendtäkter	Dividend income
Ostovelat	Leverantörsskulder	Trade payables
Osuuden omistajia	Antalet andelsägare	Number of shareholders
Osuudet	Andelar	Participations
Palkat ja palkkiot	Löner och arvoden	Salaries and fees paid
Palkkiokulut	Provisionskostnader	Fees paid
Pankkiinliikkeet	Bankfirma	Banking companies
Pankkisaamiset	Banktillgodohavanden	Cash at banks
Pankkitalletukset	Depositioner	Deposits
Pitkän koron rahastot	Obligationsfonder	Bond funds
Pitkävaikutteiset menot	Långfristiga utgifter	Long-term expenditure
Poistoero	Avskrivningsdifferens	Accelerated depreciation
Muutos	Förändring	Change
Poistot	Avskrivningar	Depreciations
Lukumäärä	Antal	Number
Henkilökuntatietoja	Personalinformation	Staff information
Rahastoyhtiön osakepääoman jakaantuminen sektoreittain	Fördelning av fondbolagets aktiekapital enligt sektor	Division of fund company share capital by sector
Rahastoyhtiö	Fondbolag	Fund company
Rahat	Kassa	Cash in hand

Rahoituksen ja vakuutuksen välitystä avustavat laitokset	Institut för finansierings- och försäkringsverksamhet	Financial auxiliaries
Rahoituslaitokset	Finansiella institut	Financial institutions
Rahoitustuotot ja -kulut	Finansiella intäkter och -kostnader	Financing income and costs
Saamiset	Fordringar	Receivables
Saamiset pankeilta	Fordringar hos banker	Claims on banks
Saamiset saman konsernin yrityksiltä	Koncernfordringar	Group receivables
Satunnaiset erät	Extraordinära positioner	Extraordinary items
Sektorit	Sektorer	Sectors
Siirtosaamiset	Resultatregleringar	Prepaid expenses and accrued income
Siirtovelat	Resultatregleringar	Accrued liabilities and deferred income
Siitä	Därav	Thereof
Sijoitukset	Investeringar	Investments
Sijoitusrahastot	Placeringsfonder	Mutual funds
Sijoitustodistukset	Bankcertifikat	Certificates of deposit
Suomen Pankki	Finlands bank	Bank of Finland
Talletukset	Depositioner	Deposits
Talletuspankit	Depositionsbanker	Deposit banks
Talletustodistukset	Depositionscertifikater	Certificates of deposit
Tase	Balansräkning	Balance sheet
Tilikausi	Räkenskapsperiod	Financial year
Tilikauden aikana	Under räkenskapsperioden	During the financial year
Verot	Skatter	Taxes
Voitto	Vinst	Profit
Tappio	Förlust	Loss
Toimipaikat	Verksamhetsställe	Offices
Tuloslaskelma	Resultaträkning	Profit and loss account
Tuotot	Intäkter	Income
Työtunnit	Antal arbetstimmar	Hours worked
Ulkomaat	Utlandet	Rest of the world
Vakuutuslaitokset	Försäkringsanstalter	Insurance corporations
Valtio	Staten	Central government
Valtion velkasitoumukset	Statens skuldförbindelsen	Treasury bills
Vararahasto	Bundna fonder	Reserve funds
Varaukset	Reserveringar	Provisions
Vastaavaa	Aktiva	Assets
Vastattavaa	Passiva	Liabilities and shareholders' equity
Velat	Skulder	Liabilities
Velat saman konsernin yrityksille	Skulder till samma konsern	Amounts owed to same group
Vieras pääoma	Främmande kapital	Creditors
Vipurahastot	Hävstångs fonder	Hedge funds
Voitto/tappio ennen tilinpäätössiirtoja ja veroja	Vinst/förlust före reserveringar och skatter	Profit/loss before voluntary provisions and income taxes
Voittoa tavoittelemattomat yhteisöt	Icke vinstsyftande samfund	Non-profit institutions
Yhdistelmärahastot	Combination funds	Combination funds
Yhteensä	Sammanlagt	Total
Ylikurssirahasto	Överkursfond	Premium funds
Yritykset	Företag	Enterprises

## Tuoteseloste

**Sijoitusrahastot 1999** sisältää Rahoitustarkastuksen Suomessa rekisteröimien sijoitusrahastojen ja niitä hallinnoivien rahastoyhtiöiden tuloslaskelma- ja tasetietoja.

Sijoitusrahastot on luokiteltu eri rahastotyyppeihin niiden sijoituspolitiikan mukaan. Osakerahastot sijoittavat lähinnä osakkeisiin. Pitkän koron rahastot sijoittavat etupäässä pitkäaikaisiin joukko-velkajirjoihin. Lyhyen koron rahastot sijoittavat lyhytaikaisiin korkoinstrumentteihin. Yhdistelmärahastot sijoittavat sekä osakkeisiin että korkoa tuottaviin kohteisiin. Vipurahastot ovat osake- tai sekarahastoja, jotka tavoittelevat johdannaisia käyttäen osakerahastoja korkeampaa tuottoa hyväksyen samalla korkeamman riskitason.

Tilastokeskus on julkaissut sijoitusrahastotilastoa vuodesta 1988 alkaen. Sijoitusrahastoista julkaitaan tietoja myös neljännesvuosittain rahoitusmarkkinoiden kuukausisarjoja –julkaisussa (Tilastokeskus, Rahoitus-sarja).

## Varudeklaration

**Placeringsfonder 1999** innehåller resultat- och balansräkningsuppgifter över de placeringsfonder som Finansinspektionen registrerat i Finland och över de fondbolag som administrerar dem.

Placeringsfonderna har indelats i olika typer av fonder efter den placeringspolitik de bedriver. Aktiefonder placerar närmast i aktier. Obligationsfonder placerar i huvudsak i långfristiga masskuldebrev. Penningmarknadsfonder placerar i kortfristiga ränteinstrument. Blandfonderna kan placera både i aktier och i räntebärandepapper. Hävstångsfonderna är aktie- eller blandfonder, som använder derivativer för få att större avkastning och accepterar samtidigt högre risknivå än vanliga placeringsfonder.

Sedan år 1988 har Statistikcentralen publicerat statistik över placeringsfonder. Uppgifter om placeringsfonderna publiceras också kvartalsvis i finansmarknadens månadsseries (Statistikcentralen, serien Finansiering).

## Description

**Mutual Funds 1999** includes data on financial statements of mutual funds and fund companies registered in Finland by Financial Inspection.

Mutual funds are classified on the basis of their investment policy. Equity funds invest mainly in stocks. Bond funds invest predominantly in long-term bonds. Money market funds invest in short-term fixed-income instruments. Combination funds make both fixed-income and equity investments. Hedge funds are equity or mixed funds that use derivatives for reaching higher yields than equity funds while accepting a higher level of risk.

Statistics Finland has published annual statistics on mutual funds since the year 1988. Quarterly information on mutual funds is also published in Monthly Series on Financial Markets (Statistics Finland, Finance Series).

SVT Suomen virallinen tilasto  
Finlands officiella statistik  
Official Statistics of Finland

Rahoitus 2000:13  
Finansiering  
Financing

Lisätietoja: - Förfrågningar:

Jarko Pasanen (09)1734 3539

Mirja Laine (09) 1734 3330

Sijoitusrahastojen arvo vuosineljänneksen lopussa IV:1997 - I:2000, mrd. mk

