

# Rahoitusmarkkinoiden kuukausisarjat


## Finansmarknadens månadsserier

2000 heinäkuu - juli

Lisätietoja – Förfrågningar: Matti Virkkunen ja Aila Heinonen  
Vastaava tilastojohtaja – Ansvarig statistikdirektör: Markku Suur-Kujala

### Joukkovelkakirjojen liikkeeseen laskut ja kuoletukset tammi - kesäkuussa 2000(1)

(Euromääräiset joukkovelkakirjat)



(1) Ennakkotietoja, (2) Voittoa tavoittelemattomat yhteisöt

I Luottolaitosten ja sijoituspalveluyritysten taseet, milj. mk  
Kreditinstitiuts och värdepappersföretags balansräkningar, milj. mk

	1999													2 000
	IV	V	VI	VII	VIII	IX	X	XI	XII	I	II	III		
Liikepankit - Affärsbanker.....	480 508	482 692	474 296	483 473	484 696	481 256	507 575	518 762	522 845	506 234	510 576	538 498		
OPK-jäsenosuuspankit- ABC-medlemsbanker.	110 007	110 325	110 970	111 759	112 228	112 826	114 171	113 535	113 930	114 201	114 177	115 313		
Paikallisuuspankit - Lokala andelsbanker...	10 971	10 973	11 013	11 070	11 025	11 174	11 351	11 258	11 300	11 396	11 410	11 496		
Säästöpankit - Sparbanker.....	32 670	32 157	32 227	32 423	32 941	33 060	33 915	34 252	34 323	35 259	34 658	35 161		
Kotimaiset pankit yhteensä - (1)	634 157	636 147	628 506	638 725	640 890	638 315	667 013	677 806	682 398	667 090	670 821	700 469		
Inhemnska banker totalt - (1).....	57 119	57 883	54 711	61 037	63 430	52 165	61 528	70 035	63 075	70 999	90 825	77 799		
Ulkomaiset pankit (2) - Utländska banker (2)	691 277	694 031	683 217	699 762	704 320	690 480	728 541	747 842	745 474	738 089	761 646	778 268		
<b>Pankit yhteensä - Banker totalt.....</b>														
Muut kotimaiset luottolaitokset -														
Övriga inhemnska kreditinstitut.....			98 774			102 708			106 808			107 646		
Muut ulkomaiset luottolaitokset (2) -			1 583			2 074			2 852			2 790		
Övriga utländska kreditinstitut (2).....														
<b>Muut luottolaitokset yhteensä -</b>														
<b>Övriga kreditinstitut totalt.....</b>			100 357			104 782			109 660			110 436		
<b>Luottolaitokset yht. - Kreditinstitut totalt.....</b>			<b>783 574</b>			<b>795 262</b>			<b>855 133</b>			<b>888 704</b>		
Sijoituspalveluyritykset - Värdepappersföretag.			7 614			8 610			6 826			9 637		
(1) Siitä: Kotimaisten pankkien sivukonttorit ulkomailla - (1) Därav: Inhemnska bankers filialer utomlands.....	55 517	57 455	59 376	61 370	58 946	62 866	71 548	70 562	67 884	67 402	76 788	82 973		
<b>MUUTOS VUODEN AIKANA, % - FÖRÄNDRING UNDER ÅRET, %</b>														
I Kotimaiset pankit yhteensä - (1)			2,5	3,5	2,5	4,9	6,7	7,6	9,1	6,8	7,2	11,9		
Inhemnska banker totalt - (1).....	3,1	2,7	2,5	3,5	2,5	4,9	6,7	7,6	9,1	6,8	7,2	11,9		
Ulkomaiset pankit (2) - Utländska banker (2)	19,4	16,7	11,8	9,8	11,8	-2,7	23,2	24,1	28,9	18,2	47,6	44,4		
<b>Pankit yhteensä - Banker totalt.....</b>	4,3	3,7	3,1	4,0	3,3	4,3	7,9	8,9	10,6	7,8	10,8	14,5		
<b>Muut luottolaitokset yhteensä -</b>														
<b>Övriga kreditinstitut totalt.....</b>			-7,6			5,9			11,8			14,4		
<b>Luottolaitokset yht. - Kreditinstitut totalt.....</b>			1,6			4,5			10,7			14,5		

(2) Ulkomaisen luottolaitosten sivukonttorit Suomessa - (2) Utländska kreditinstituts filialer i Finland

**II ANTO- JA OTTOLAINAUS, 2000 Toukokuu - UT- OCH INLÄNING, 2000 Maj**  
**Kotimainen antolainaus yleisölle ja ottolainaus yleisöltä, milj. mk**  
**Inhemsk utlåning till allmänheten och inlåning av allmänheten, milj. mk(1)**

	Muutos kuukauden aikana			Muutos vuoden aikana	
	31.5.2000 Förändring under månaden			Förändring under året	
	Mmk	Mmk	%	Mmk	%
<b>A. Antolainaus - Utlåning.....</b>	365 682	-3 984	-1,1	24 509	7,2
Säästöpankit - Sparbanker.....	23 039	199	0,9	3 087	15,5
Osuuspankit - Andelsbanker.....	92 231	517	0,6	8 237	9,8
Liikepankit - Affärsbanker.....	232 526	-3 312	-1,4	7 414	3,3
Ulkomaiset pankit - Utländska banker.	17 886	-1 388	-7,2	5 771	47,6
 Pankit - Banker.....	365 682	-3 984	-1,1	24 509	7,2
<b>1. Euromääräinen - I euro.....</b>	357 566	-3 848	-1,1	26 399	8,0
Säästöpankit - Sparbanker.....	23030	199	0,9	3 089	15,5
Osuuspankit - Andelsbanker.....	92231	517	0,6	8 237	9,8
Liikepankit - Affärsbanker.....	225400	-3189	-1,4	9 360	4,3
Ulkomaiset pankit - Utländska banker.	16905	-1375	-7,5	5 713	51,0
<b>2. Muut kuin euromääräiset -</b>					
I utländsk valuta exkl. euro.....	8 116	-136	-1,6	-1 890	-18,9
Säästöpankit - Sparbanker.....	9	0	0,0	-2	-18,2
Osuuspankit - Andelsbanker.....	0	0	0,0	0	0,0
Liikepankit - Affärsbanker.....	7 126	-123	-1,7	-1 946	-21,5
Ulkomaiset pankit - Utländska banker.	981	-13	-1,3	58	6,3
 <b>B. Talletukset - Depositioner.....</b>	327 678	-5 071	-1,5	5 611	1,7
Säästöpankit - Sparbanker.....	26 404	-269	-1,0	1 980	8,1
Osuuspankit - Andelsbanker.....	97 597	-565	-0,6	2 933	3,1
Liikepankit - Affärsbanker.....	196 214	-4 134	-2,1	2 835	1,5
Ulkomaiset pankit - Utländska banker.	5 423	-166	-3,0	-2 355	-30,3
Osuuskauppojen säästökassat - Handelslagens sparkassar.....	2 040	63	3,2	218	12,0
 Pankit - Banker.....	325 638	-5 134	-1,6	5 393	1,7
<b>1. Euromääräinen - I euro.....</b>	318 618	-5 142	-1,6	5 886	-1,9
Säästöpankit - Sparbanker.....	26 338	-269	-1,0	2 022	8,3
Osuuspankit - Andelsbanker.....	97 459	-559	-0,6	2 961	3,1
Liikepankit - Affärsbanker.....	189 920	-4 113	-2,1	3 379	1,8
Ulkomaiset pankit - Utländska banker.	4 901	-201	-3,9	-2 476	-33,6
<b>2. Muut kuin euromääräiset -</b>					
I utländsk valuta exkl. euro.....	7 020	8	0,1	-493	-6,6
Säästöpankit - Sparbanker.....	66	0	0,0	-42	-38,9
Osuuspankit - Andelsbanker.....	138	-6	-4,2	-28	-16,9
Liikepankit - Affärsbanker.....	6 294	-21	-0,3	-544	-8,0
Ulkomaiset pankit - Utländska banker.	522	35	7,2	121	30,2

(1) Käsitteeseen "yleisö" kuuluvat pankkeja ja valtiota lukuunottomatta kaikki kotimaiset talousyksiköt.

(1) Begreppet "allmänheten" omfattar förutom bankerna och staten alla inhemska ekonomiska enheter.

III Kotimainen antolainaus yleisölle, milj. mk, (Laaja yleisökasite)  
Inhemsk utlåning till allmänheten, milj. mk, (Det vidsträckt begreppet allmänheten)

	1999											2000				
	VI	VII	VIII	IX	X	XI	XII	I	II	III	IV	V				
<b>A.1 Antolainaus - Utlåning</b> .....	<b>346 689</b>	<b>348 830</b>	<b>351 542</b>	<b>353 219</b>	<b>357 725</b>	<b>360 708</b>	<b>361 492</b>	<b>362 370</b>	<b>363 102</b>	<b>364 835</b>	<b>369 666</b>	<b>365 682</b>				
Säästöpankit - Sparbanker.....	20 322	20 586	20 980	21 281	21 578	21 796	22 039	22 230	22 443	22 670	22 840	23 039				
Osuuspankit - Andelsbanker.....	84 988	85 957	87 057	87 899	88 685	88 919	89 359	89 794	90 461	91 135	91 714	92 231				
Liikepankit - Affärsbanker.....	228 544	229 561	230 280	230 679	233 564	233 795	233 233	233 220	232 361	232 953	235 838	232 526				
Ulkomaiset pankit - Utländska banker.	12 835	12 726	13 225	13 360	13 898	16 198	16 861	17 126	17 837	18 077	19 274	17 886				
<b>Pankit - Banker</b> .....	<b>346 689</b>	<b>348 830</b>	<b>351 542</b>	<b>353 219</b>	<b>357 725</b>	<b>360 708</b>	<b>361 492</b>	<b>362 370</b>	<b>363 102</b>	<b>364 835</b>	<b>369 666</b>	<b>365 682</b>				
1. Euroomääräinen - I euro.....	336 694	339 289	342 181	343 950	348 399	350 790	353 031	353 956	355 612	357 060	361 414	357 566				
1.1 Shekkiliitot - Checkkrediter	11 651	11 483	11 358	11 463	12 168	12 411	11 926	12 081	12 725	12 893	13 687	13 167				
1.2 Vekselit - Växlar.....	455	449	442	431	420	392	406	400	405	417	433	431				
1.3 Velkakirjalainat - Skuldbrevslån	320 164	322 930	325 945	327 611	331 424	333 733	336 440	337 191	338 193	339 451	343 058	339 868				
1.4 Valtion varoista välitetyt lainat - Lån förmedlade av statsmedel.....	4 424	4 427	4 436	4 445	4 387	4 254	4 259	4 284	4 289	4 299	4 236	4 100				
Säästöpankit - Sparbanker.....	20 311	20 575	20 969	21 270	21 567	21 788	22 031	22 221	22 434	22 661	22 831	23 030				
Osuuspankit - Andelsbanker.....	84 988	85 957	87 057	87 899	88 685	88 919	89 359	89 794	90 461	91 135	91 714	92 231				
Liikepankit - Affärsbanker.....	219 509	220 804	221 748	222 188	225 020	224 715	225 543	225 604	225 735	226 107	228 589	225 400				
Ulkomaiset pankit - Utländska banker.	11 886	11 953	12 407	12 593	13 127	15 368	16 098	16 337	16 982	17 157	18 280	16 905				
<b>2. Muut kuin euroomääräiset - I utländsk valuta exkl. euro</b> .....	<b>9 995</b>	<b>9 541</b>	<b>9 361</b>	<b>9 269</b>	<b>9 326</b>	<b>9 918</b>	<b>8 461</b>	<b>8 414</b>	<b>7 490</b>	<b>7 775</b>	<b>8 252</b>	<b>8 116</b>				
Säästöpankit - Sparbanker.....	11	11	11	11	11	8	8	9	9	9	9	9				
Osuuspankit - Andelsbanker.....	0	0	0	0	0	0	0	0	0	0	0	0				
Liikepankit - Affärsbanker.....	9 035	8 757	8 532	8 491	8 544	9 080	7 690	7 616	6 626	6 846	7 249	7 126				
Ulkomaiset pankit - Utländska banker.	949	773	818	767	771	830	763	789	855	920	994	981				
<b>A.2 Uudet euroomääräiset luotot - Nya lån i euro</b> .....	<b>26 722</b>	<b>16 662</b>	<b>14 776</b>	<b>16 565</b>	<b>17 349</b>	<b>16 262</b>	<b>24 412</b>	<b>14 323</b>	<b>15 189</b>	<b>17 213</b>	<b>17 881</b>	<b>17 264</b>				
Säästöpankit - Sparbanker.....	1 069	781	894	905	835	846	903	698	746	916	720	937				
Osuuspankit - Andelsbanker.....	3 474	2 900	3 099	3 045	2 847	2 721	3 130	2 416	2 543	2 815	2 428	3 225				
Liikepankit - Affärsbanker.....	20 821	12 645	10 329	12 231	13 002	12 102	19 312	10 772	11 086	13 007	13 601	12 488				
Ulkomaiset pankit - Utländska banker.	1 358	336	454	384	665	593	1 067	437	814	475	1 132	614				

\* Ennakkotietoja - Preliminära uppgifter

IV Kotimainen ottolainaus yleisöltä, milj. mk, (Laaja yleisöäsite)  
Inhemsk inlåning av allmänheten, milj. mk, (Det vidsträta begreppet allmänheten)

	2000											
	VI	VII	VIII	IX	X	XI	XII	I	II	III	IV	V*
<b>B. Talletukset - Depositioner.....</b>	<b>325 875</b>	<b>329 200</b>	<b>325 068</b>	<b>321 843</b>	<b>326 899</b>	<b>326 067</b>	<b>332 661</b>	<b>337 187</b>	<b>339 444</b>	<b>328 737</b>	<b>332 749</b>	<b>327 678</b>
Säästöpankit - Sparbanker.....	24 754	25 028	25 119	25 339	25 578	25 507	26 252	26 400	26 258	26 308	26 673	26 404
Osuuspankit - Andelsbanker.....	95 431	95 757	95 879	96 267	97 227	96 098	97 664	97 472	96 359	96 945	98 162	97 597
Liikepankit - Affärsbanker.....	194 841	195 275	193 770	191 896	193 010	196 013	201 249	203 474	198 510	197 501	200 348	196 214
Ulkomaiset pankit - Utländska banker.	9 019	11 303	8 465	6 491	9 249	6 616	5 648	7 938	16 400	6 046	5 589	5 423
Osuuskauppojen säästökassat - Handelslagens sparkassor.....	1 830	1 837	1 835	1 850	1 835	1 833	1 848	1 903	1 917	1 937	1 977	2 040
<b>Pankit - Banker.....</b>	<b>324 045</b>	<b>327 363</b>	<b>323 233</b>	<b>319 993</b>	<b>325 064</b>	<b>324 234</b>	<b>330 813</b>	<b>335 284</b>	<b>337 527</b>	<b>326 800</b>	<b>330 772</b>	<b>325 638</b>
1. Euromääräinen - I euro.....	317 221	320 137	315 698	312 998	318 420	317 003	323 239	327 131	330 169	320 285	323 760	318 618
1.1 Verottomat yht. - Skattefria totalt.....	227 527	228 976	229 011	231 163	230 489	229 508	236 674	234 151	233 162	231 174	232 698	222 278
1.2 Lähdoverolliset - Källskattepliktiga.....	13 226	12 810	12 311	11 974	12 122	11 998	12 875	12 533	13 313	14 060	15 601	21 063
1.3 Muut verolliset - Övriga skattepliktiga..	76 468	78 351	74 376	69 861	75 809	75 497	73 690	80 607	83 694	75 051	75 461	75 277
Säästöpankit - Sparbanker.....	24 655	24 935	25 028	25 252	25 484	25 411	26 166	26 320	26 186	26 240	26 607	26 338
Osuuspankit - Andelsbanker.....	95 277	95 599	95 716	96 105	97 064	95 948	97 517	97 320	96 214	96 806	98 018	97 459
Liikepankit - Affärsbanker.....	188 663	188 683	187 029	185 636	187 249	189 440	194 255	195 840	191 677	191 564	194 033	189 920
Ulkomaiset pankit - Utländska banker.	8 626	10 920	7 925	5 805	8 623	6 204	5 301	7 651	16 092	5 675	5 102	4 901
<b>2. Muut kuin euromääräiset - I utländsk valuta exkl. euro.....</b>	<b>6 824</b>	<b>7 226</b>	<b>7 535</b>	<b>6 995</b>	<b>6 644</b>	<b>7 231</b>	<b>7 574</b>	<b>8 153</b>	<b>7 358</b>	<b>6 515</b>	<b>7 012</b>	<b>7 020</b>
Säästöpankit - Sparbanker.....	99	93	91	87	94	96	86	80	72	68	66	66
Osuuspankit - Andelsbanker.....	154	158	163	162	163	150	147	152	145	139	144	138
Liikepankit - Affärsbanker.....	6 178	6 592	6 741	6 060	5 761	6 573	6 994	7 634	6 833	5 937	6 315	6 294
Ulkomaiset pankit - Utländska banker.	393	383	540	686	626	412	347	287	308	371	487	522

\* Ennakkotietoja - Preliminära uppgifter

V Talletuspankkien kotimaisten luottojen ja talletusten keskkorkoja kuukausittain, %  
Medeltänor för depositionsbankernas inhemska krediter och depositioner månadsvis, %

	1999												2000				
	V	VI	VII	VIII	IX	X	XI	XII	I	II	III	IV	V*				
<b>A. ANTOLAINAUS - UTLÄNING</b>																	
<b>A. 1. Euromääräiset luotot - Krediter i euro</b>																	
<b>A.1.1. Kanta - Beståndet.....</b>	4,72	4,53	4,44	4,44	4,43	4,50	4,69	4,78	4,84	4,90	5,10	5,17	5,36				
Säästöpankit - Sparbanker.....	5,18	5,08	4,98	4,96	4,94	4,99	5,15	5,24	5,30	5,34	5,56	5,65	5,79				
Osuuspankit - Andelsbanker.....	5,41	5,14	5,06	5,05	5,04	5,06	5,36	5,39	5,44	5,46	5,78	5,83	5,91				
Liikepankit - Affärsbanker.....	4,47	4,28	4,20	4,20	4,19	4,28	4,44	4,55	4,62	4,70	4,85	4,93	5,15				
Ulkomaiset pankit - Utländska banker....	3,79	3,72	3,73	3,73	3,73	3,78	3,89	4,08	4,05	4,20	4,35	4,40	4,71				
Shekilluotot - Checkkrediter.....	5,49	5,29	5,26	5,29	5,25	5,26	5,61	5,61	5,65	5,72	5,88	5,93	6,27				
Vekselit - Växlar.....	8,75	8,70	8,70	8,70	8,70	8,68	8,32	8,26	8,31	8,33	8,34	8,29	8,41				
Lainat - lån.....	4,69	4,49	4,40	4,40	4,40	4,47	4,65	4,75	4,81	4,87	5,07	5,14	5,32				
<b>A.1.2. Uudet luotot - Nya krediter</b>	3,69	3,36	3,71	3,93	3,75	4,09	4,31	4,05	4,33	4,52	4,68	4,76	5,20				
Säästöpankit - Sparbanker.....	4,62	4,63	4,89	4,83	4,87	5,02	5,20	5,25	5,42	5,48	5,82	5,82	5,96				
Osuuspankit - Andelsbanker.....	4,95	4,85	4,94	4,92	4,96	5,01	5,43	5,33	5,49	5,55	5,89	5,91	5,92				
Liikepankit - Affärsbanker.....	3,35	3,04	3,35	3,55	3,36	3,83	4,00	3,78	4,01	4,25	4,35	4,52	4,96				
Ulkomaiset pankit - Utländska banker....	3,44	3,55	3,79	3,86	3,77	3,98	4,28	4,30	4,15	4,08	4,58	4,49	5,10				
Shekilluotot - Checkkrediter.....	3,54	2,78	2,96	4,08	2,02	3,04	4,49	2,70	4,53	4,30	5,27	4,90	6,29				
Vekselit - Växlar.....	7,98	8,32	8,47	8,01	8,38	8,27	8,00	7,83	8,16	8,22	8,08	8,34	8,15				
Lainat - lån.....	3,66	3,44	3,72	3,88	3,77	4,08	4,27	4,07	4,28	4,48	4,64	4,73	5,15				
<b>A. 2. Muut kuin euromääräiset luotot - Lån i utländsk valuta exkl. euro.....</b>	5,01	5,06	5,15	5,28	5,38	5,51	5,59	5,89	5,94	5,96	6,05	6,14	6,26				
<b>B. TALLETUKSET - DEPOSITIONER</b>																	
<b>B.1 Euromääräiset talletukset - Depositioner i euro</b>	1,25	1,13	1,14	1,14	1,14	1,15	1,24	1,25	1,29	1,32	1,39	1,40	1,46				
Säästöpankit - Sparbanker.....	1,44	1,44	1,42	1,43	1,42	1,42	1,43	1,45	1,49	1,50	1,51	1,51	1,57				
Osuuspankit - Andelsbanker.....	0,95	0,89	0,89	0,90	0,90	0,90	1,02	1,04	1,04	1,05	1,28	1,27	1,30				
Liikepankit - Affärsbanker.....	1,37	1,21	1,21	1,20	1,20	1,22	1,29	1,30	1,35	1,32	1,39	1,42	1,50				
Ulkomaiset pankit - Utländska banker....	1,72	1,35	1,43	1,86	1,94	1,82	2,09	2,16	2,45	2,59	2,36	2,30	2,50				
<b>B.2. Muut kuin euromääräiset talletukset Depositioner i utländsk valuta exkl. Euro</b>	3,18	3,18	2,99	3,08	3,04	2,84	3,24	3,40	3,77	3,74	3,39	3,52	3,40				

\* Ennakkotietoja - Preliminära uppgifter

**VI Arvopapereiden keskkorkoja ja osinkotuottoja kuukauden ja vuoden aikana**  
**Medelräntor på värdepapper och dividendavkastningar på aktier per månad och under året**

	1999												2000					
	IV	V	VI	VII	VIII	IX	X	XI	XII	I	II	III	IV	V	VI			
<b>Joukkovelkakirjojen nimelliset keskkorot</b>																		
<b>Nominella medelräntor på masskuidebrev</b>																		
Yritykset - Företag.....			4,46					6,39	7,50			5,21	6,52					
Rahoituslaitokset - Finansieringsinsitit.....	3,48	3,22	9,55		3,38	4,00	3,71	4,90	4,39	4,18	4,70	4,05	4,70	4,68	5,50			
Vallio - Staten.....	3,75	3,75	5,00		5,00	5,00	3,75	4,76	4,00	3,81	5,49	5,76	5,75	5,26				
Kunnat ja kuntayhtymät																		
Kommuner och samkommuner.....								4,90	5,33	3,88	5,48	5,13	5,57	5,09	5,50			
<b>Yhteensä - Sammanlagt.....</b>	<b>3,71</b>	<b>3,73</b>	<b>4,74</b>	<b>3,38</b>	<b>4,69</b>	<b>3,74</b>	<b>4,90</b>	<b>5,33</b>	<b>3,88</b>	<b>5,48</b>	<b>5,13</b>	<b>5,57</b>	<b>5,09</b>	<b>5,50</b>	<b>5,50</b>			
<b>Osakkeiden efektiiviset osinkotuotot -</b>																		
<b>Effektiv dividendavkastning på aktier</b>																		
Pankit ja rahoitus - Bank och finans.....	3,75	3,33	3,34	3,46	3,66	3,67	3,67	3,22	3,16	3,28	3,44	3,43	3,23	3,22	3,16			
Vakuutus ja sijoitus -																		
Försäkring och investering.....	6,69	6,62	6,63	6,44	6,50	6,03	6,15	5,66	5,37	5,09	5,27	13,23	18,88	20,63	37,56			
<b>Rahoitus yht. - Finansiering sammanlagt.....</b>	<b>5,18</b>	<b>4,77</b>	<b>4,72</b>	<b>4,79</b>	<b>4,99</b>	<b>4,81</b>	<b>4,89</b>	<b>4,34</b>	<b>4,28</b>	<b>4,19</b>	<b>4,04</b>	<b>6,92</b>	<b>8,30</b>	<b>11,98</b>	<b>18,72</b>			
Kuljetus ja liikenne - Trafik och transport.....	5,76	5,82	5,24	5,16	5,08	5,22	5,47	5,30	5,01	4,41	4,28	4,71	5,08	5,19	5,62			
Kauppa ja muut palvelut -																		
Handel och övriga tjänster.....	3,32	3,05	2,71	2,47	2,66	2,90	3,10	4,22	2,50	2,23	2,81	2,53	3,23	3,44	3,72			
<b>Teollisuus - Industri.....</b>	<b>1,06</b>	<b>1,38</b>	<b>1,30</b>	<b>1,11</b>	<b>1,18</b>	<b>1,18</b>	<b>1,12</b>	<b>0,85</b>	<b>0,69</b>	<b>0,61</b>	<b>0,72</b>	<b>0,74</b>	<b>0,77</b>	<b>0,75</b>	<b>0,71</b>			
Siiitä: Därav:																		
Metalliteollisuus - Metallindustri.....	3,05	2,93	2,98	1,85	1,89	2,45	2,57	2,57	2,42	2,16	3,35	4,40	4,23	4,14	4,36			
Metsteollisuus - Skogsindustri.....	3,84	3,74	3,63	3,47	3,07	3,12	3,22	3,21	2,68	2,54	3,45	4,17	3,67	3,83	5,35			
Moniateollisuus - Mångbranschindustri...	4,44	3,83	3,85	3,91	4,14	4,31	4,24	4,04	3,85	4,42	3,01	2,59	3,18	3,47	3,83			
Eiintarviketeollisuus - Livsmedelsindustri..	1,80	1,80	1,77	1,68	1,75	1,94	1,99	2,13	2,38	2,17	2,34	2,32	2,44	2,39	2,31			
Rakennusteollisuus - Byggingndustri.....	5,17	4,98	5,11	5,13	5,22	5,19	5,10	4,81	4,53	4,21	5,31	5,75	6,13	6,16	5,56			
Tietoliikenne ja elektroniikka -																		
Telekommunikation och elektronik.....	0,61	0,67	0,61	0,54	0,59	0,58	0,50	0,36	0,29	0,27	0,34	0,34	0,34	0,35	0,30			
Kemian teollisuus - Kemi.....	5,05	4,87	4,73	4,46	4,86	4,81	4,73	4,70	4,60	3,43	4,11	4,34	4,63	4,40	4,45			
Muut - Övriga.....	2,59	1,76	1,83	2,26	2,36	2,37	2,49	2,41	2,35	2,16	2,93	3,93	3,75	2,97	3,10			
<b>Kaikki yhteensä - Sammanlagt.....</b>	<b>1,60</b>	<b>1,68</b>	<b>1,58</b>	<b>1,37</b>	<b>1,46</b>	<b>1,46</b>	<b>1,41</b>	<b>1,09</b>	<b>0,89</b>	<b>0,79</b>	<b>0,93</b>	<b>1,05</b>	<b>1,18</b>	<b>1,16</b>	<b>1,24</b>			







VIII 1. Euromääräiset joukkovelkakirjat, kesäkuu 2000, milj. mk

VIII 1. Masskuldebrev i euro, juni 2000, milj. mk

	YLEISOLAINAT - LÄN FÖR ALLMÄNHETEN			ERILLISLAINAT - LÄN FÖR ANDRA ÄN ALLMÄNHETEN			LAINAT YHTEENSÄ - LÄN SAMMANLAGT		
	Verolliset - Skattepligtiga	Kanta	Verolltomat - Skattefria	Liikkeen laskut	Kuole- tukset	Kanta	Liikkeen laskut	Kuole- tukset	Kanta
	ringar	Beständet	ringar	ringar	Amorte- ringar	Beständet	ringar	Amorte- ringar	Beständet
Yritykset - Företag.....	100		18 073	164		4 695	0	264	22 768
Rahoituslaitokset - Finansieringsinstitut.....	446		31 356	25		5 918	446	147	37 299
Siiitä: Pankit - Därav: Banker.....		39	14 198	4		3 316	0	85	17 518
Vaihto(1) - Staten(1).....	13 963		259 997	18		1 000	0	13 963	261 015
Kunnat - Kommuner.....	31		671	3		1 309	0	34	1 980
VTY:t - Icke vinstsyf- tande sammanslutningar.	0		60			11	0	0	11
Ulkomaat - Ulländet.....			310 157			12 933	446	14 408	323 133
<b>Yhteensä - Sammanlagt.</b>	<b>446</b>	<b>14 166</b>	<b>310 157</b>	<b>43</b>	<b>0</b>	<b>242</b>	<b>12 933</b>	<b>446</b>	<b>14 408</b>

VIII 2. Euromääräiset joukkovelkakirjat 2000, lainojen nostot ja kuoletukset vuoden alusta lähtien, milj. mk

VIII 2. Masskuldebrev i euro 2000, emitteringar och amorteringar av lån från början av året, milj. mk

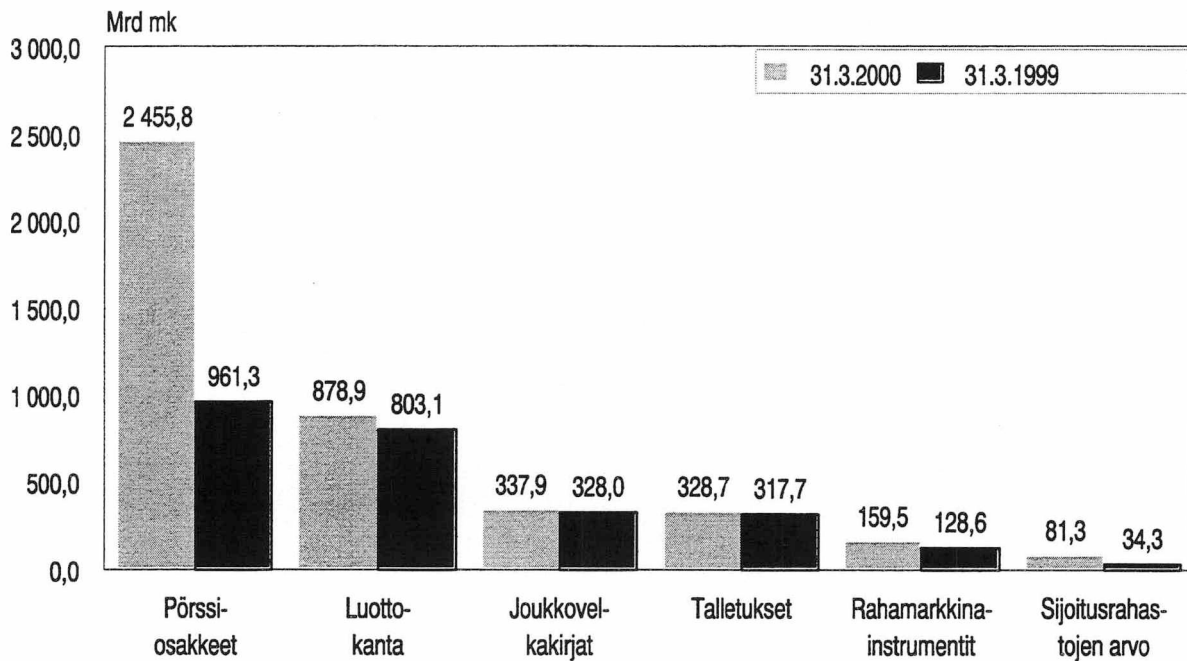
	YLEISOLAINAT - LÄN FÖR ALLMÄNHETEN			ERILLISLAINAT - LÄN FÖR ANDRA ÄN ALLMÄNHETEN			LAINAT YHTEENSÄ - LÄN SAMMANLAGT		
	Verolliset - Skattepligtiga	Kanta	Verolltomat - Skattefria	Liikkeen laskut	Kuole- tukset	Kanta	Liikkeen laskut	Kuole- tukset	Kanta
	ringar	Beständet	ringar	ringar	Amorte- ringar	Beständet	ringar	Amorte- ringar	Beständet
Yritykset - Företag.....	1 987		18 073	477		4 695	1 987	652	22 768
Rahoituslaitokset - Finansieringsinstitut.....	7 143		31 356	598		5 918	7 143	2 173	37 299
Siiitä: Pankit - Därav: Banker.....	3 902		14 198	72		3 316	3 902	1 155	17 518
Vaihto(1) - Staten(1).....	33 955		259 997	18		1 000	33 955	34 972	261 015
Kunnat - Kommuner.....	31		671	458		1 309	0	489	1 980
VTY:t - Icke vinstsyf- tande sammanslutningar.			60			11	0	2	11
Ulkomaat - Ulländet.....			310 157			12 933	43 085	38 288	323 133
<b>Yhteensä - Sammanlagt.</b>	<b>43 085</b>	<b>36 660</b>	<b>310 157</b>	<b>43</b>	<b>0</b>	<b>1 534</b>	<b>43 085</b>	<b>38 288</b>	<b>323 133</b>

(1) Vallion lainojen liikkeeseen laskut = lainojen myynnit - (1) Emittieringar av statens lån = försäljningar av lån

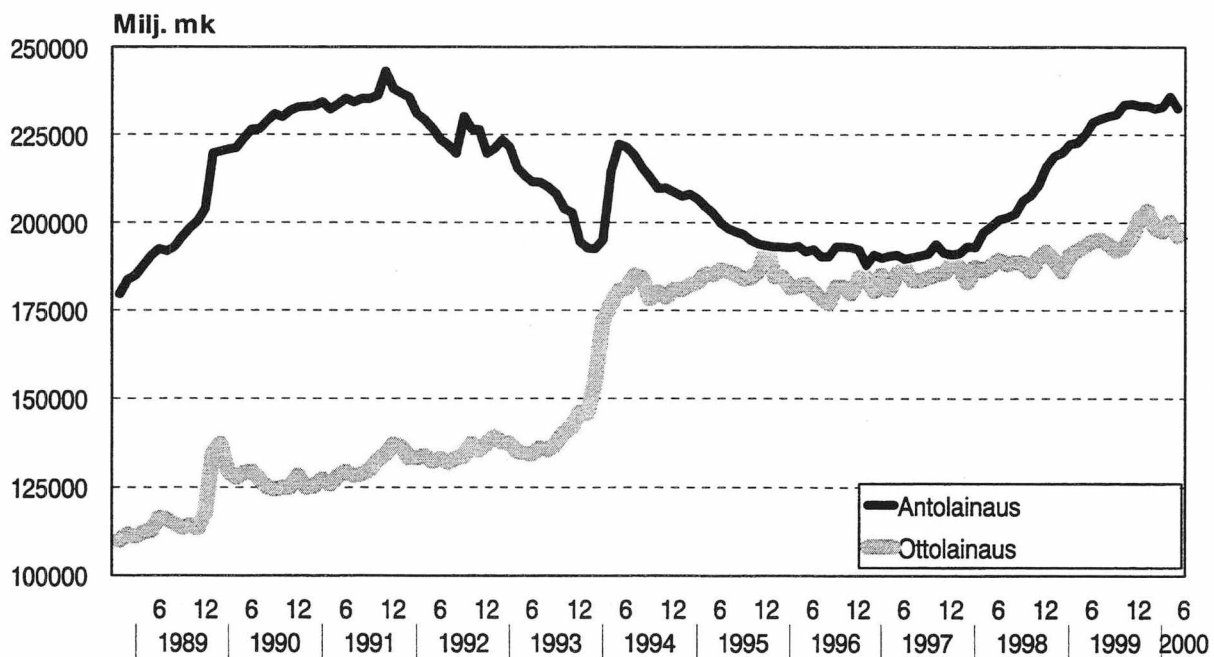
## X Valtion takaukset, milj. mk -- Statsgarantier, milj. mk

	Uudet takaukset	Poistuneet takaukset	Takauskanta periodin lopussa	Maksetut korvaukset	Takausin perintä-tuotot	Takaus-maksu-tulot
Garantitagarrens sektor:	Nya garantier	Atertagna garantier	Garantistocken i slutet av perioden	Betalda ersätningar	Intäkter av återdrivning	Betalda garantier
<b>Takauksensaajan sektori:</b>						
<b>Garantitagarrens sektor:</b>						
<b>1. neljännes 2000, ennakkotietoja - 1a kvartalet 2000, preliminära uppgifter</b>						
<b>1 Yritykset yhteensä - Företagen totalt</b>	3 301	1 365	21 467	55	14	53
Julkiset yritykset - Offentliga företag	156	49	1 571			2
Yksityiset yritykset - Privata företag	3 145	1 316	19 896	55	14	51
<b>2 Rahoitus- ja vakuutuslaitokset - Finansiella institut och försäkringsanstalter</b>	892		5 628			
3 Julkisyhteisöt - Offentliga samfund	581	735	774			
4 Voittoja tavoittelemattomat yhti. - Icke-vinstsyftande samfund tot.	386	142	6 496			
5 Kotitaloudet yhteensä - Hushållen totalt	306	49	13 152	30		8
Elinkeinonharjoittajat - Näringsidkare			30		3	
Muut kotitaloudet - Övriga hushåll	306	49	13 122		27	8
<b>1-5 Yhteensä - Totalt</b>	5 466	2 291	47 517	85	14	61
<b>6 Ulkomaaat - Utlandet</b>	145	8	2 118			
<b>1-6 Yhteensä - Totalt</b>	5 611	2 299	49 635	85	14	61

## Rahoitusmarkkinoiden instrumentit ja luottokanta 31.3.2000 ja 31.3.1999



## Liikepankkien anto- ja ottolainaus vuosina 1989-2000 (Luotot ja talletukset yhteensä)



SVT Suomen virallinen tilasto  
Finlands officiella statistik  
Official Statistics of Finland

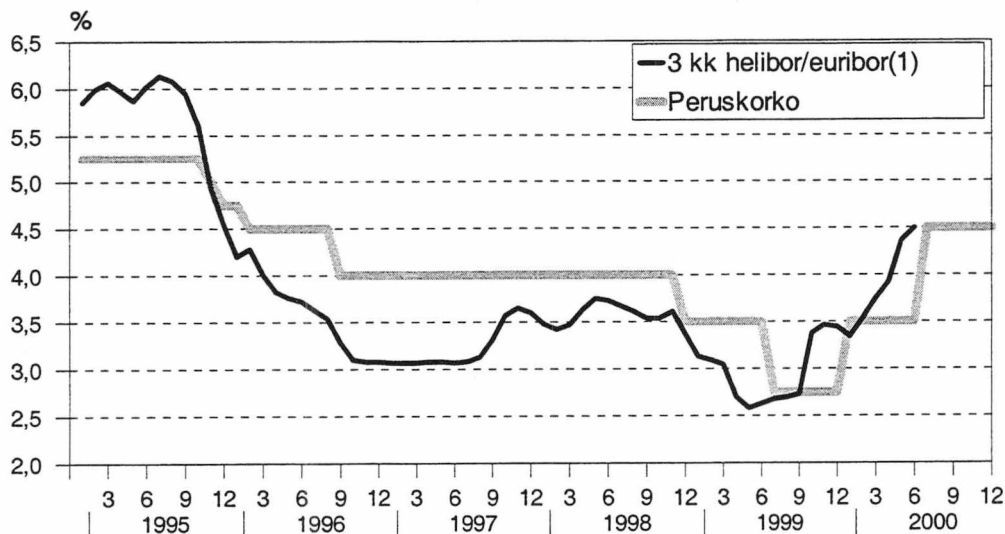
Rahoitus 2000:24  
Finansiering  
Financing

Lisätietoja: - Förfrågningar:

Matti Virkkunen (09) 1734 3550

Aila Heinonen (09) 1734 3318

### Kotimaisia viitekorkoja kuukausittain 1995-2000



(1) Helibor-/euriborkoron kuukausikeskianvot