

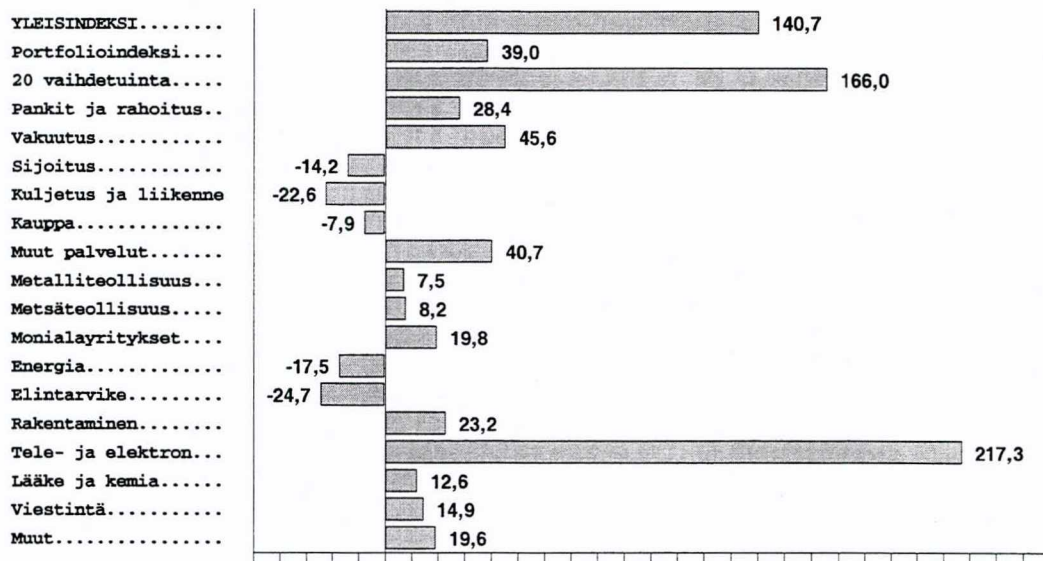
Rahoitusmarkkinoiden kuukausisarjat

Finansmarknadens månadsserier

2000 kesäkuu - juni

Lisätietoja – Förfrågningar: Matti Virkkunen, Jyri Riitsalu ja Aila Heinonen
Vastaava tilastojohtaja – Ansvarig statistikdirektör: Markku Suur-Kujala

HEX-osakeindeksin muutos vuoden aikana, % Muutos toukokuusta 1999 toukokuuhun 2000(1)



(1) Muutos laskettu pistelukujen kuukausikeskiarvoista

I Luottolaitosten ja sijoituspalveluyritysten taseet, milj. mk
Kreditinstitiits och värdepappersföretags balansräkningar, milj. mk

	1999											2 000
	IV	V	VI	VII	VIII	IX	X	XI	XII	I	II	
Liikepankit - Affärsbanker.....	480 508	482 692	474 296	483 473	484 696	481 256	507 575	518 762	522 845	506 234	510 576	538 498
OPK-jäsenosuuspankit- ABC-medlemsbanker.....	110 007	110 325	110 970	111 759	112 228	112 826	114 171	113 535	113 930	114 201	114 177	115 313
Paikallisosuuspankit - Lokala andelsbanker....	10 971	10 973	11 013	11 070	11 025	11 174	11 351	11 258	11 300	11 396	11 410	11 496
Säästöpankit - Sparbanker.....	32 670	32 157	32 227	32 423	32 941	33 060	33 915	34 252	34 323	35 259	34 658	35 161
Kotimaiset pankit yhteensä - (1)	634 157	636 147	628 506	638 725	640 890	638 315	667 013	677 806	682 398	667 090	670 821	700 469
Inhemska banker totalt - (1).....	57 119	57 883	54 711	61 037	63 430	52 165	61 528	70 035	63 075	70 999	90 825	77 799
Ulkomaiset pankit (2) - Utländska banker (2)	691 277	694 031	683 217	699 762	704 320	690 480	728 541	747 842	745 474	738 089	761 646	778 268
Muut kotimaiset luottolaitokset - Övriga inhemska kreditinstitut.....			98 774			102 708			106 808			107 646
Muut ulkomaiset luottolaitokset (2) - Övriga utländska kreditinstitut (2).....			1 583			2 074			2 852			
Muut luottolaitokset yhteensä - Övriga kreditinstitut totalt.....			100 357			104 782			109 660			
Luottolaitokset yht. - Kreditinstitut totalt.....			783 574			795 262			855 133			
Sijoituspalveluyritykset - Värdepappersföretag.			7 614			8 610			6 826			9 637
(1) Siiitä: Kotimaisten pankkien sivukonttorit ulkomailla - (1) Därav: Inhemska bankers filialer utomlands.....	55 517	57 455	59 376	61 370	58 946	62 866	71 548	70 562	67 884	67 402	76 788	82 973
MUUTOS VUODEN AIKANA, % - FÖRÄNDRING UNDER ÅRET, %												
Kotimaiset pankit yhteensä - (1)		2,7	2,5	3,5	2,5	4,9	6,7	7,6	9,1	6,8	7,2	11,9
Inhemska banker totalt - (1).....	3,1	16,7	11,8	9,8	11,8	-2,7	23,2	24,1	28,9	18,2	47,6	44,4
Ulkomaiset pankit (2) - Utländska banker (2)	4,3	3,7	3,1	4,0	3,3	4,3	7,9	8,9	10,6	7,8	10,8	14,5
Pankit yhteensä - Banker totalt.....												
Muut luottolaitokset yhteensä - Övriga kreditinstitut totalt.....			-7,6			5,9			11,8			
Luottolaitokset yht. - Kreditinstitut totalt.....			1,6			4,5			10,7			

(2) Ulkomaisten luottolaitosten sivukonttorit Suomessa - (2) Utländska kreditinstitiits filialer i Finland

II ANTO- JA OTTOLAINAUS, 2000 Huhtikuu - UT- OCH INLANING, 2000 April
Kotimainen antolainaus yleisölle ja ottolainaus yleisöltä, milj. mk
Inhemska utlåning till allmänheten och inlåning av allmänheten, milj. mk(1)

	Muutos kuukauden aikana			Muutos vuoden aikana	
	30.4.2000 Förändring under månaden			Förändring under året	
	Mmk	Mmk	%	Mmk	%
A. Antolainaus - Utlåning.....	369 666	4 831	1,3	32 968	9,8
Säästöpankit - Sparbanker.....	22 840	170	0,7	3 267	16,7
Osuuspankit - Andelsbanker.....	91 714	579	0,6	8 582	10,3
Liikepankit - Affärsbanker.....	235 838	2 885	1,2	13 039	5,9
Ulkomaiset pankit - Utländska banker.	19 274	1 197	6,6	8 080	72,2
Pankit - Banker.....	369 666	4 831	1,3	32 968	9,8
1. Euromääräinen - I euro.....	361 414	4 354	1,2	34 361	10,5
Säästöpankit - Sparbanker.....	22831	170	0,8	3 269	16,7
Osuuspankit - Andelsbanker.....	91714	579	0,6	8 582	10,3
Liikepankit - Affärsbanker.....	228589	2482	1,1	14 612	6,8
Ulkomaiset pankit - Utländska banker.	18280	1123	6,5	7 898	76,1
2. Muut kuin euromääräiset -					
<i>I utländsk valuta exkl. euro.....</i>	8 252	477	6,1	-1 393	-14,4
Säästöpankit - Sparbanker.....	9	0	0,0	-2	-18,2
Osuuspankit - Andelsbanker.....	0	0	0,0	0	0,0
Liikepankit - Affärsbanker.....	7 249	403	5,9	-1 573	-17,8
Ulkomaiset pankit - Utländska banker.	994	74	8,0	182	22,4
B. Talletukset - Depositioner.....	332 749	4 012	1,2	13 365	4,2
Säästöpankit - Sparbanker.....	26 673	365	1,4	2 334	9,6
Osuuspankit - Andelsbanker.....	98 162	1 217	1,3	3 863	4,1
Liikepankit - Affärsbanker.....	200 348	2 847	1,4	8 179	4,3
Ulkomaiset pankit - Utländska banker.	5 589	-457	-7,6	-1 181	-17,4
Osuuskauppojen säästökassat - Handelslagens sparkassor.....	1 977	40	2,1	170	9,4
Pankit - Banker.....	330 772	3 972	1,2	13 195	4,2
1. Euromääräinen - I euro.....	323 760	3 475	1,1	14 381	4,6
Säästöpankit - Sparbanker.....	26 607	367	1,4	2 381	9,8
Osuuspankit - Andelsbanker.....	98 018	1 212	1,3	3 891	4,1
Liikepankit - Affärsbanker.....	194 033	2 469	1,3	9 414	5,1
Ulkomaiset pankit - Utländska banker.	5 102	-573	-10,1	-1 305	-20,4
2. Muut kuin euromääräiset -					
<i>I utländsk valuta exkl. euro.....</i>	7 012	497	7,6	-1 186	-14,5
Säästöpankit - Sparbanker.....	66	-2	-2,9	-47	-41,6
Osuuspankit - Andelsbanker.....	144	5	3,6	-28	-16,3
Liikepankit - Affärsbanker.....	6 315	378	6,4	-1 235	-16,4
Ulkomaiset pankit - Utländska banker.	487	116	31,3	124	34,2

(1) Käsitteeseen "yleisö" kuuluvat pankkeja ja valtiota lukuunottomatta kaikki kotimaiset talousyksiköt.

(1) Begreppet "allmänheten" omfattar förutom bankerna och staten alla inhemska ekonomiska enheter.

III Kotimainen antolainaus yleisölle, milj. mk, (Laaja yleisökaasite)
Inhemska utlåning till allmänheten, milj. mk, (Det vidsträckt begreppet allmänheten)

	2001											
	V	VI	VII	VIII	IX	X	XI	XII	I	II	III	IV*
A.1 Antolainaus - Utlåning	341 173	346 689	348 830	351 542	353 219	357 725	360 708	361 492	362 370	363 102	364 835	369 666
Säästöpankit - Sparbanker.....	19 952	20 322	20 586	20 980	21 281	21 578	21 796	22 039	22 230	22 443	22 670	22 840
Osuuspankit - Andelsbanker.....	83 994	84 988	85 957	87 057	87 899	88 685	88 919	89 359	89 794	90 461	91 135	91 714
Liikepankit - Affärsbanker.....	225 112	228 544	229 561	230 280	230 679	233 564	233 795	233 233	233 220	232 361	232 953	235 838
Ulkomaiset pankit - Utländska banker.	12 115	12 835	12 726	13 225	13 360	13 898	16 198	16 861	17 126	17 837	18 077	19 274
Pankit - Banker	341 173	346 689	348 830	351 542	353 219	357 725	360 708	361 492	362 370	363 102	364 835	369 666
1. Euroääräinen - I euro.....	331 167	336 694	339 289	342 181	343 950	348 399	350 790	353 031	353 956	355 612	357 060	361 414
1.1 Shekkitiliuotot - Checkkreditier	10 972	11 651	11 483	11 358	11 463	12 168	12 411	11 926	12 081	12 725	12 893	13 687
1.2 Vekselit - Växlar.....	456	455	449	442	431	420	392	406	400	405	417	433
1.3 Velkakirjalainat - Skuldebrevslån	315 319	320 164	322 930	325 945	327 611	331 424	333 733	336 440	337 191	338 193	339 451	343 058
1.4 Vallion varoista välitetyt lainat - Lån förmedlade av statsmedel.....	4 420	4 424	4 427	4 436	4 445	4 387	4 254	4 259	4 284	4 289	4 299	4 236
Säästöpankit - Sparbanker.....	19 941	20 311	20 575	20 969	21 270	21 567	21 788	22 031	22 221	22 434	22 661	22 831
Osuuspankit - Andelsbanker.....	83 994	84 988	85 957	87 057	87 899	88 685	88 919	89 359	89 794	90 461	91 135	91 714
Liikepankit - Affärsbanker.....	216 040	219 509	220 804	221 748	222 188	225 020	224 715	225 543	225 604	225 735	226 107	228 589
Ulkomaiset pankit - Utländska banker.	11 192	11 886	11 953	12 407	12 593	13 127	15 368	16 098	16 337	16 982	17 157	18 280
2. Muut kuin euromääräiset - I utländsk valuta exkl. euro	10 006	9 995	9 541	9 361	9 269	9 326	9 918	8 461	8 414	7 490	7 775	8 252
Säästöpankit - Sparbanker.....	11	11	11	11	11	11	8	8	9	9	9	9
Osuuspankit - Andelsbanker.....	0	0	0	0	0	0	0	0	0	0	0	0
Liikepankit - Affärsbanker.....	9 072	9 035	8 757	8 532	8 491	8 544	9 080	7 690	7 616	6 626	6 846	7 249
Ulkomaiset pankit - Utländska banker.	923	949	773	818	767	771	830	763	789	855	920	994
A.2 Uudet euromääräiset luotot - Nya lån i euro	19 575	26 722	16 662	14 776	16 565	17 349	16 262	24 412	14 323	15 189	17 213	17 881
Säästöpankit - Sparbanker.....	1 001	1 069	781	894	905	835	846	903	698	746	916	720
Osuuspankit - Andelsbanker.....	3 236	3 474	2 900	3 099	3 045	2 847	2 721	3 130	2 416	2 543	2 815	2 428
Liikepankit - Affärsbanker.....	14 289	20 821	12 645	10 329	12 231	13 002	12 102	19 312	10 772	11 086	13 007	13 601
Ulkomaiset pankit - Utländska banker.	1 049	1 358	336	454	384	665	593	1 067	437	814	475	1 132

* Ennakkotietoja - Preliminära uppgifter

IV Kotimainen ottolainaus yleisöltä, milj. mk, (Laaja yleisökäsäite)
Inhemskt inlåning av allmänheten, milj. mk, (Det vidsträckt begreppet allmänheten)

	1999										2000			
	V	VI	VII	VIII	IX	X	XI	XII	I	II	III	IV*		
B. Talletukset - Depositioner.....	322 067	325 875	329 200	325 068	321 843	326 899	326 067	332 661	337 187	339 444	328 737	332 749		
Säästöpankit - Sparbanker.....	24 424	24 754	25 028	25 119	25 339	25 578	25 507	26 252	26 400	26 258	26 308	26 673		
Osuuspankit - Andelsbanker.....	94 664	95 431	95 757	95 879	96 267	97 227	96 098	97 664	97 472	96 359	96 945	98 162		
Liikepankit - Affärsbanker.....	193 379	194 841	195 275	193 770	191 896	193 010	196 013	201 249	203 474	198 510	197 501	200 348		
Ulkomaiset pankit - Utländska banker.	7 778	9 019	11 303	8 465	6 491	9 249	6 616	5 648	7 938	16 400	6 046	5 589		
Osuuskauppojen säästökassat - Handelslagens sparkassar.....	1 822	1 830	1 837	1 835	1 850	1 835	1 833	1 848	1 903	1 917	1 937	1 977		
Pankit - Banker.....	320 245	324 045	327 363	323 233	319 993	325 064	324 234	330 813	335 284	337 527	326 800	330 772		
1. Euromääräinen - I euro.....	312 732	317 221	320 137	315 698	312 998	318 420	317 003	323 239	327 131	330 169	320 285	323 760		
1.1 Verottomat yht. - Skattefria totalt.....	225 579	227 527	228 976	229 011	231 163	230 489	229 508	236 674	234 151	233 162	231 174	232 698		
1.2 Lähdeverolliset - Källskattepliktiga.....	13 559	13 226	12 810	12 311	11 974	12 122	11 998	12 875	12 533	13 313	14 060	15 601		
1.3 Muut verolliset - Övriga skattepliktiga.....	73 594	76 468	78 351	74 376	69 861	75 809	75 497	73 690	80 607	83 694	75 051	75 461		
Säästöpankit - Sparbanker.....	24 316	24 655	24 935	25 028	25 252	25 484	25 411	26 166	26 320	26 186	26 240	26 607		
Osuuspankit - Andelsbanker.....	94 498	95 277	95 599	95 716	96 105	97 064	95 948	97 517	97 320	96 214	96 806	98 018		
Liikepankit - Affärsbanker.....	186 541	188 663	188 683	187 029	185 836	187 249	189 440	194 255	195 840	191 677	191 564	194 033		
Ulkomaiset pankit - Utländska banker.	7 377	8 626	10 920	7 925	5 805	8 623	6 204	5 301	7 651	16 092	5 675	5 102		
2. Muut kuin euromääräiset - I utländsk valuta exkl. euro.....	7 513	6 824	7 226	7 535	6 995	6 644	7 231	7 574	8 153	7 358	6 515	7 012		
Säästöpankit - Sparbanker.....	108	99	93	91	87	94	96	86	80	72	68	66		
Osuuspankit - Andelsbanker.....	166	154	158	163	162	163	150	147	152	145	139	144		
Liikepankit - Affärsbanker.....	6 838	6 178	6 592	6 741	6 060	5 761	6 573	6 994	7 634	6 833	5 937	6 315		
Ulkomaiset pankit - Utländska banker.	401	393	383	540	686	626	412	347	287	308	371	487		

* Ennakkotietoja - Preliminära uppgifter

V Talletuspankkien kotimaisten luottojen ja talletusten keskkorkoja kuukausittain, %
Medelräntor för depositionsbankernas inhemska krediter och depositioner månadsvis, %

	1999												2000			
	IV	V	VI	VII	VIII	IX	X	XI	XII	I	II	III	IV*			
A. ANTOLAINAUS - UTLÄNING																
A. 1. Euromääräiset luotot - Krediter i euro																
A.1.1. Kanta - Beståndet.....	4,84	4,72	4,53	4,44	4,44	4,43	4,50	4,69	4,78	4,84	4,90	5,10	5,17			
Säästöpankit - Sparbanker.....	5,40	5,18	5,08	4,98	4,96	4,94	4,99	5,15	5,24	5,30	5,34	5,56	5,65			
Osuuspankit - Andelsbanker.....	5,48	5,41	5,14	5,06	5,05	5,04	5,06	5,36	5,39	5,44	5,46	5,78	5,83			
Liikepankit - Affärsbanker.....	4,59	4,47	4,28	4,20	4,20	4,19	4,28	4,44	4,55	4,62	4,70	4,85	4,93			
Ulkomaiset pankit - Utländska banker...	3,96	3,79	3,72	3,73	3,73	3,73	3,78	3,89	4,08	4,05	4,20	4,35	4,40			
Shekilluotot - Checkkrediter.....	5,46	5,49	5,29	5,26	5,29	5,25	5,26	5,61	5,61	5,65	5,72	5,88	5,93			
Veksellit - Växlar.....	8,94	8,75	8,70	8,70	8,70	8,70	8,68	8,32	8,26	8,31	8,33	8,34	8,29			
Lainat - lån.....	4,81	4,69	4,49	4,40	4,40	4,40	4,47	4,65	4,75	4,81	4,87	5,07	5,14			
A.1.2. Uudet luotot - Nya krediter	3,73	3,69	3,36	3,71	3,93	3,75	4,09	4,31	4,05	4,33	4,52	4,68	4,76			
Säästöpankit - Sparbanker.....	4,84	4,62	4,63	4,89	4,83	4,87	5,02	5,20	5,25	5,42	5,48	5,82	5,82			
Osuuspankit - Andelsbanker.....	5,03	4,95	4,85	4,94	4,92	4,96	5,01	5,43	5,33	5,49	5,55	5,89	5,91			
Liikepankit - Affärsbanker.....	3,40	3,35	3,04	3,35	3,55	3,36	3,83	4,00	3,78	4,01	4,25	4,35	4,52			
Ulkomaiset pankit - Utländska banker...	3,73	3,44	3,55	3,79	3,86	3,77	3,98	4,28	4,30	4,15	4,08	4,58	4,49			
Shekilluotot - Checkkrediter.....	3,45	3,54	2,78	2,96	4,08	2,02	3,04	4,49	2,70	4,53	4,30	5,27	4,90			
Veksellit - Växlar.....	8,42	7,98	8,32	8,47	8,01	8,38	8,27	8,00	7,83	8,16	8,22	8,08	8,34			
Lainat - lån.....	3,70	3,66	3,44	3,72	3,88	3,77	4,08	4,27	4,07	4,28	4,48	4,64	4,73			
A. 2. Muut kuin euromääräiset luotot - Lån i utländsk valuta exkl. euro.....	5,01	5,01	5,06	5,15	5,28	5,38	5,51	5,59	5,89	5,94	5,96	6,05	6,14			
B. TALLETUKSET - DEPOSITIONER																
B.1. Euromääräiset talletukset - Depositioner i euro	1,28	1,25	1,13	1,14	1,14	1,14	1,15	1,24	1,25	1,29	1,32	1,39	1,40			
Säästöpankit - Sparbanker.....	1,46	1,44	1,44	1,42	1,43	1,42	1,42	1,43	1,45	1,49	1,50	1,51	1,51			
Osuuspankit - Andelsbanker.....	0,97	0,95	0,89	0,89	0,90	0,90	0,90	1,02	1,04	1,04	1,05	1,28	1,27			
Liikepankit - Affärsbanker.....	1,39	1,37	1,21	1,21	1,20	1,20	1,22	1,29	1,30	1,35	1,32	1,39	1,42			
Ulkomaiset pankit - Utländska banker.	1,73	1,72	1,35	1,43	1,66	1,94	1,82	2,09	2,16	2,45	2,59	2,36	2,30			
B.2. Muut kuin euromääräiset talletukset Depositioner i utländsk valuta exkl. Euro	3,22	3,18	3,18	2,99	3,08	3,04	2,84	3,24	3,40	3,77	3,74	3,39	3,52			

* Ennakkotietoja - Preliminära uppgifter

VI Arvopapereiden keskikorkoja ja osinkotuottoja kuukauden ja vuoden aikana
Medelräntor på värdepapper och dividendavkastningar på aktier per månad och under året

	2000														
	III	IV	V	VI	VII	VIII	IX	X	XI	XII	I	II	III	IV	V
Joukkovelkakirjojen nimelliset keskikorkot															
Nominella medelräntor på masskuldebrev															
Yritykset - Förelag.....				4,46					6,39	7,50				5,21	6,52
Rahoituslaitokset - Finansieringsinstitut.....		3,48	3,22	9,55		3,38	4,00	3,71	4,90	4,39	4,18	4,70	4,05	4,70	4,68
Valtio - Staten.....	3,75	3,75	3,75	5,00			5,00	3,75	4,76	4,00	3,81	5,49	5,76	5,75	5,26
Kunnat ja kuntayhtymät															
Kommuner och samkommuner.....															
Yhteensä - Sammanlagt.....	3,75	3,71	3,73	4,74		3,38	4,69	3,74	4,90	5,33	3,88	5,48	5,13	5,57	5,09
Osakkeiden efektiiviset osinkotuotot -															
Effektiv dividendavkastning på aktier															
Pankit ja rahoitus - Bank och finans.....	3,60	3,75	3,33	3,34	3,46	3,66	3,67	3,67	3,22	3,16	3,28	3,44	3,43	3,23	3,22
Vakuutus ja sijoitus -															
Försäkring och investering.....	5,15	6,69	6,62	6,63	6,44	6,50	6,03	6,15	5,66	5,37	5,09	5,27	13,23	18,88	20,63
Rahoitus yht. - Finansiering sammanlagt.....	4,36	5,18	4,77	4,72	4,79	4,99	4,81	4,89	4,34	4,28	4,19	4,04	6,92	8,30	11,98
Kuljetus ja liikenne - Trafik och transport.....	5,92	5,76	5,82	5,24	5,16	5,08	5,22	5,47	5,30	5,01	4,41	4,28	4,71	5,08	5,19
Kauppa ja muut palvelut -															
Handel och övriga tjänster.....	3,15	3,32	3,05	2,71	2,47	2,66	2,90	3,10	4,22	2,50	2,23	2,81	2,53	3,23	3,44
Teollisuus - Industri.....	1,53	1,06	1,38	1,30	1,11	1,18	1,18	1,12	0,85	0,69	0,61	0,72	0,74	0,77	0,75
Siitä: Därav:															
Metalliteollisuus - Metallindustri.....	3,40	3,05	2,93	2,98	1,85	1,89	2,45	2,57	2,57	2,42	2,16	3,35	4,40	4,23	4,14
Metsäteollisuus - Skogsindustri.....	4,27	3,84	3,74	3,63	3,47	3,07	3,12	3,22	3,21	2,68	2,54	3,45	4,17	3,67	3,83
Monialateollisuus - Mångbranschindustri..	4,35	4,44	3,83	3,85	3,91	4,14	4,31	4,24	4,04	3,85	4,42	3,01	2,59	3,18	3,47
Eiintarviketeollisuus - Livsmedelsindustri..	1,96	1,80	1,80	1,77	1,68	1,75	1,94	1,99	2,13	2,38	2,17	2,34	2,32	2,44	2,39
Rakennusteollisuus - Byggingndustri.....	5,68	5,17	4,98	5,11	5,13	5,22	5,19	5,10	4,81	4,53	4,21	5,31	5,75	6,13	6,16
Tietoliikenne ja elektronikka -															
Telekommunikation och elektronik.....	0,69	0,61	0,67	0,61	0,54	0,59	0,58	0,50	0,36	0,29	0,27	0,34	0,34	0,34	0,35
Kemian teollisuus - Kemi.....	5,11	5,05	4,87	4,73	4,46	4,86	4,81	4,73	4,70	4,60	3,43	4,11	4,34	4,63	4,40
Muut - Övriga.....	2,59	2,59	1,76	1,83	2,26	2,36	2,37	2,49	2,41	2,35	2,16	2,33	3,33	3,75	2,97
Kaikki yhteensä - Sammanlagt.....	1,82	1,60	1,68	1,58	1,37	1,46	1,46	1,41	1,09	0,89	0,79	0,93	1,05	1,18	1,16

VII HEX-OSAKEINDEKSI (28.12.1990 =1000 Helsingin Arvopaperipörssin osakeindeksi)
 HEX-AKTIEINDEX (28.12.1990 =1000 Helsingfors Fondbörs aktieindex)

	Yleisindeksi -	Portfoliaindeksi -	Portfoliaindeksi	20 vaihtedutinta -	20 mest omsatta	FOX-indeksi -	FOX-indeksi	pankit ja rahotus -	bank och finans	vakuutus -	forsakring	siotus -	investering	kuljetus ja liikenne	trafik och transport	kauppa	handel	mutt palvelut	ovriga tjanster	metalli	metallindustri	metasa	skogsindustri	monialayritykset	energia	energia	ellintarvike	livsmedelsindustri	rakentaminen	bygindustri	tele ja elektronikka	tele och elektronikka	latake ja kemia	kemi	vestinta	media och publ.k.	muu	ovrig industri
2.5.2000	18 303	5 139	19 062	3 275	1 670	3 085	794	1 812	2 068	15 057	3 056	3 912	10 993	677	860	996	21 172	1 021	2 064	1 351																		
3.5.2000	17 708	5 046	18 371	3 193	1 672	3 086	794	1 803	2 096	14 529	3 042	3 986	11 044	667	843	1 002	20 329	1 016	2 040	1 338																		
4.5.2000	17 646	4 996	18 299	3 142	1 613	3 109	798	1 807	2 084	13 991	3 019	3 987	10 693	663	837	1 009	20 275	1 027	2 045	1 311																		
5.5.2000	17 707	5 044	18 358	3 176	1 612	3 158	791	1 817	2 089	13 693	3 078	4 115	10 692	647	856	1 000	20 319	1 038	2 021	1 331																		
8.5.2000	17 400	5 017	18 029	3 169	1 581	3 197	795	1 777	2 083	13 691	3 099	4 179	10 712	675	868	1 005	19 881	1 013	1 999	1 340																		
9.5.2000	17 125	4 971	17 704	3 104	1 608	3 330	792	1 796	2 084	13 612	3 132	4 136	10 664	678	869	998	19 493	1 038	2 025	1 322																		
10.5.2000	15 831	4 833	16 274	3 015	1 593	3 462	795	1 760	2 069	12 781	3 112	4 253	10 664	670	838	997	17 744	1 009	1 970	1 289																		
11.5.2000	16 379	4 869	16 893	3 050	1 621	3 419	797	1 774	2 056	12 942	3 131	4 180	10 614	689	835	998	18 488	1 004	2 017	1 304																		
12.5.2000	17 199	4 993	17 804	3 150	1 623	3 608	807	1 766	2 060	13 483	3 161	4 220	10 889	681	851	998	19 554	1 030	1 966	1 320																		
15.5.2000	16 516	4 879	17 047	3 058	1 619	3 537	801	1 746	2 036	12 510	3 141	4 220	10 747	684	849	998	18 660	1 008	1 993	1 333																		
16.5.2000	17 509	5 007	18 155	3 159	1 616	3 538	807	1 754	2 043	12 461	3 143	4 298	11 080	685	845	993	19 981	1 021	2 013	1 340																		
17.5.2000	17 127	4 926	17 767	3 119	1 644	3 568	796	1 756	2 034	12 432	3 126	4 316	10 689	684	843	993	19 463	1 020	1 967	1 323																		
18.5.2000	17 219	4 919	17 871	3 116	1 635	3 647	806	1 741	2 060	12 026	3 154	4 350	10 937	673	854	997	19 578	1 018	1 977	1 304																		
19.5.2000	15 866	4 688	16 379	2 936	1 609	3 569	804	1 707	2 035	11 605	3 108	4 243	10 573	665	836	987	17 824	996	1 917	1 274																		
22.5.2000	14 442	4 487	14 805	2 804	1 576	3 562	804	1 712	2 017	11 103	3 048	4 227	9 884	660	813	991	15 939	991	1 891	1 258																		
23.5.2000	14 742	4 466	15 182	2 815	1 630	3 578	813	1 725	1 974	10 809	3 055	4 061	10 089	664	836	992	16 379	999	1 832	1 270																		
24.5.2000	14 215	4 313	14 636	2 713	1 632	3 485	810	1 746	2 016	10 307	3 021	3 758	9 390	650	818	971	15 787	986	1 767	1 244																		
25.5.2000	15 243	4 404	15 795	2 789	1 638	3 518	814	1 744	1 998	10 652	3 020	3 622	9 811	643	815	971	17 198	1 013	1 819	1 233																		
26.5.2000	14 753	4 371	15 236	2 759	1 649	3 416	807	1 741	1 978	10 432	3 020	3 675	9 355	640	827	958	16 539	999	1 776	1 248																		
29.5.2000	15 286	4 430	15 842	2 819	1 633	3 477	800	1 702	1 988	10 388	2 972	3 686	9 504	643	850	962	17 265	976	1 790	1 227																		
30.5.2000	15 483	4 499	16 040	2 865	1 635	3 490	803	1 724	1 988	10 498	2 973	3 638	9 517	637	839	963	17 546	985	1 732	1 245																		
31.5.2000	15 833	4 558	16 422	2 901	1 638	3 412	796	1 741	1 983	11 094	2 965	3 577	9 999	633	860	992	18 022	986	1 696	1 308																		
1999 X	8124	3554	7960	1157	1157	2514	846	2085	1920	7275	2560	4333	7582	719	912	790	7721	927	1253	1131																		
1999 XI	10 027	3 925	10 068	1 315	1 315	2 678	837	2 157	1 877	9 322	2 615	4 327	7 946	730	914	840	10 189	930	1 316	1 173																		
1999 XII	13 024	4 624	13 320	1 331	1 331	2 911	814	2 199	1 919	12 642	2 875	5 179	8 564	717	846	888	13 899	952	1 489	1 187																		
2000 I	14 364	5 102	14 640	1 317	1 317	3 049	864	2 393	2 061	15 230	3 212	5 441	10 351	753	918	947	15 428	1 069	1 660	1 305																		
2000 II	15 864	5 310	16 166	3 276	1 390	2 930	858	2 166	2 096	16 997	3 096	4 472	12 694	709	875	987	17 672	1 068	1 917	1 354																		
2000 III	17 132	5 414	17 470	3 300	1 381	3354	832	1 964	2 194	18 900	2 983	3 713	13 619	706	891	1 055	19 473	1 081	2 408	1 380																		
2000 IV	15 799	4 804	16 244	2 970	1 532	3175,8	797,74	1 810	2 107	14 581	2 999	3 820	10 829	680	862	990	17 795	1 015	2 085	1 331																		
2000 V	16 342	4 766	16 908	3 006	1 625	3420,4	801,12	1 757	2 038	12 277	3 072	4 029	10 388	664	843	990	18 520	1 009	1 924	1 296																		

VIII 1. Euromääräiset joukkovelkakirjat, toukokuu 2000, milj. mk

VIII 1. Masskuldebrev i euro, maj 2000, milj. mk

	YLEISOLAINAT - LAN FOR ALLMANHETEN				ERILLISLAINAT - LAN FOR ANDRA AN ALLMANHETEN				LAINAT YHTEENSÄ - LAN SAMMANLAGT			
	Verolliset - Skattepliktiga	Verottomat - Skattefria	Kanta	Kuole-tukset Amorte-ringar	Liikkee-seen laskut Emitte-ringar	Kanta	Kuole-tukset Amorte-ringar	Beständet	Liikkee-seen laskut Emitte-ringar	Kanta	Kuole-tukset Amorte-ringar	Beständet
Yritykset - Företag.....	67	18 173				281	4 859	0	348	23 032		
Rahoituslaitokset - Finansieringsinstiut.....	1 738	30 982	25			111	5 993	1 738	648	37 000		
Siitä: Pankit - Därav: Banker.....	667	14 236	4				3 362	667	435	17 602		
Vallio(1) - Staten(1)..	1 515	273 960	18				1 000	1 515	3 669	274 978		
Kunnat - Kommuner.....		702			40		1 312	0	40	2 014		
VTY:t - lcke vinstsyf-tande sammanslutningar.	1						11	0	1	11		
Ulkomaat - Utlandet.....		60								60		
Yhteensä - Sammanlagt.	3 253	323 877	0	43	432	13 175	3 253	4 706	337 095			

VIII 2. Euromääräiset joukkovelkakirjat 2000, lainojen nostot ja kuoletukset vuoden alusta lähtien, milj. mk

VIII 2. Masskuldebrev i euro 2000, emitteringar och amorteringar av lån från början av året, milj. mk

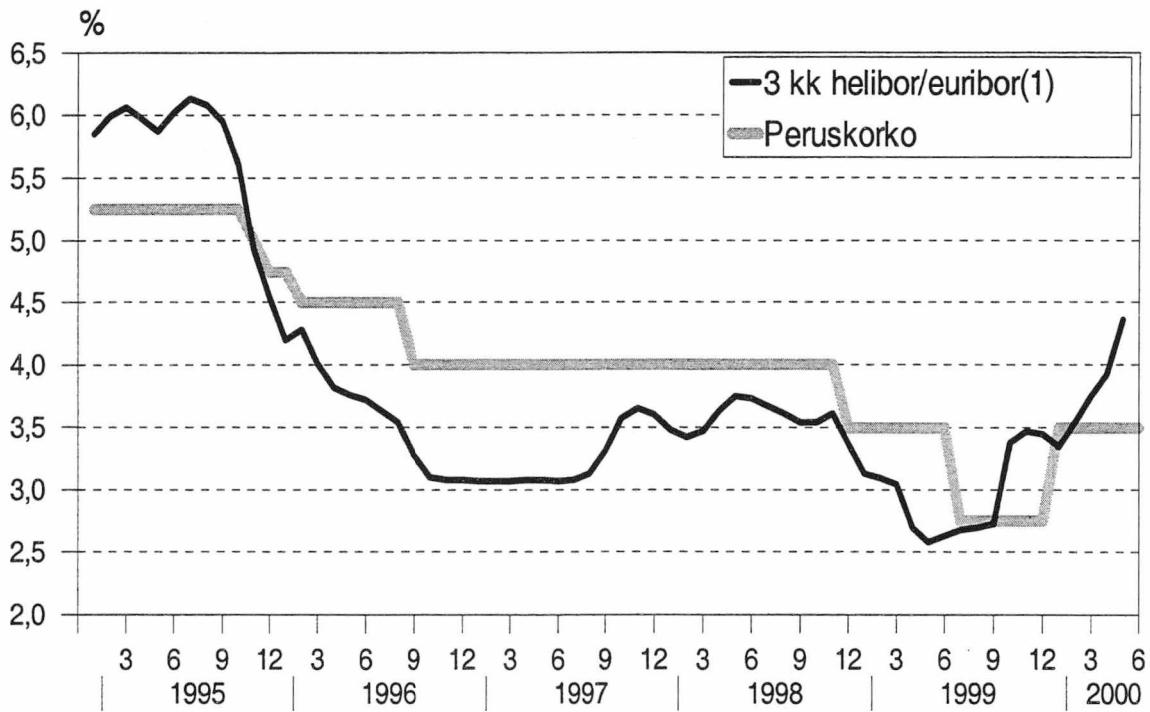
	YLEISOLAINAT - LAN FOR ALLMANHETEN				ERILLISLAINAT - LAN FOR ANDRA AN ALLMANHETEN				LAINAT YHTEENSÄ - LAN SAMMANLAGT			
	Verolliset - Skattepliktiga	Verottomat - Skattefria	Kanta	Kuole-tukset Amorte-ringar	Liikkee-seen laskut Emitte-ringar	Kanta	Kuole-tukset Amorte-ringar	Beständet	Liikkee-seen laskut Emitte-ringar	Kanta	Kuole-tukset Amorte-ringar	Beständet
Yritykset - Företag.....	1 987	18 173	75			313	4 859	1 987	388	23 032		
Rahoituslaitokset - Finansieringsinstiut.....	6 697	30 982	1 413	90	25	523	5 993	6 697	2 026	37 000		
Siitä: Pankit - Därav: Banker.....	3 902	14 236	984	60	4	26	3 362	3 902	1 070	17 602		
Vallio(1) - Staten(1)..	33 955	273 960	21 005	3	18		1 000	33 955	21 008	274 978		
Kunnat - Kommuner.....		702				455	1 312	0	455	2 014		
VTY:t - lcke vinstsyf-tande sammanslutningar.	1		1	0		1	11	0	2	11		
Ulkomaat - Utlandet.....		60								60		
Yhteensä - Sammanlagt.	42 639	323 877	22 494	93	43	1 292	13 175	42 639	23 879	337 095		

(1) Vallion lainojen liikkeeseen laskut = lainojen myynnit - (1) Emmitteringar av statens lån= försäljningar av lån

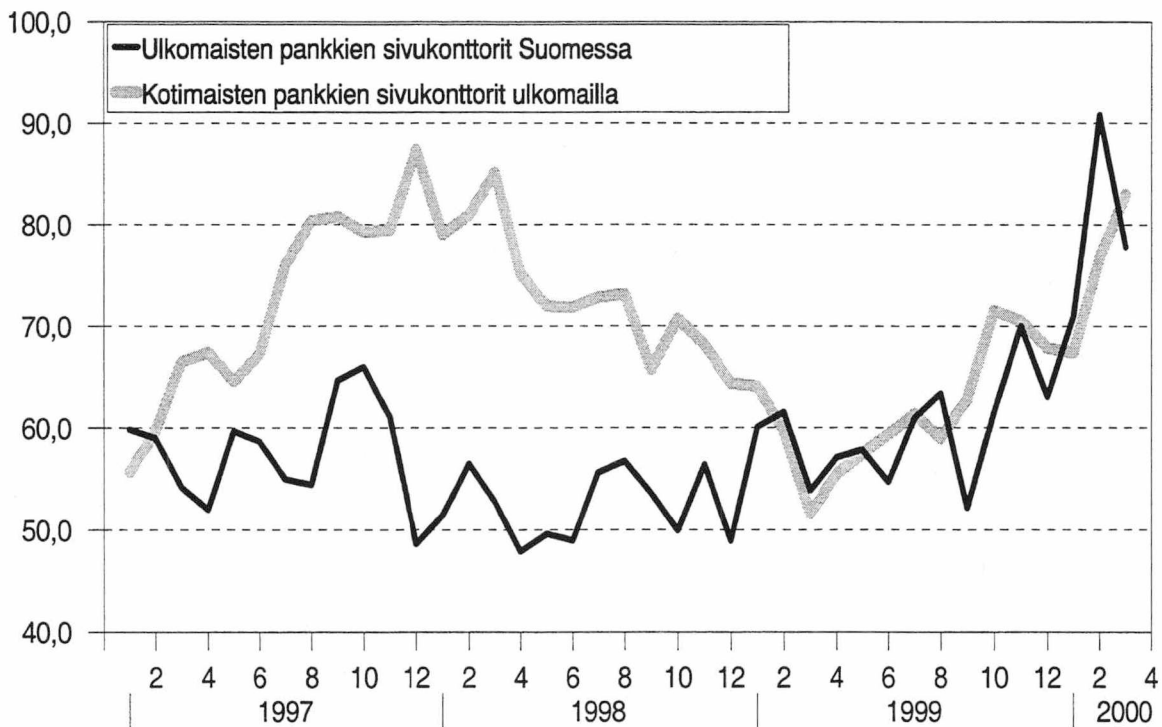
X Valtion takaukset, milj. mk -- Statsgarantier, milj. mk

	Uudet takaukset	Poistuneet takaukset	Takauskanta periodin lopussa	Maksetut konvaukset	Takaisin perintä-tuotot	Takausmaksu-tulot
	Nya garantier	Återtagna garantier	Garantistocken i slutet av perioden	Betalda ersätningar	Intäkter av återdrivning	Betalda garantier
Takauksensaajan sektori:						
Garantitagarens sektor:						
4. neljännes 1999 - 4e kvartalet 1999						
1 Yritykset yhteensä - Företagen totalt	1 560	435	18 479	27	30	46
Julkiset yritykset - Offentliga företag	154	5	1 474			2
Yksityiset yritykset - Privata företag	1 406	430	17 005	27	30	44
2 Rahoitus- ja vakuutuslaitokset - Finansiella institut och försäkringsanstalter	297	8 545	4 736			12
3 Julkisyhteisöt - Offentliga samfund	91	21	885			
4 Voittoja tavoittelemattomat yht. - Icke-vinstsyftande samfund tot.	71	145	6 215			
5 Kotitaloudet yhteensä - Hushållen totalt	434	52	12 895	27	9	
Elinkeinonharjoittajat - Näringsidkare	1	3	30			
Muut kotitaloudet - Övriga hushåll	433	49	12 865	27	9	
1-5 Yhteensä - Totalt	2 453	9 198	43 210	54	30	67
6 Ulkomaat - Utlandet	150	5	1 981			
1-6 Yhteensä - Totalt	2 603	9 203	45 191	54	30	67
Vuosi 1999 yhteensä - År 1999 totalt						
1 Yritykset yhteensä - Företagen totalt	2 669	2 336	18 479	115	63	102
Julkiset yritykset - Offentliga företag	274	175	1 474			4
Yksityiset yritykset - Privata företag	2 395	2 161	17 005	115	63	98
2 Rahoitus- ja vakuutuslaitokset - Finansiella institut och försäkringsanstalter	585	15 307	4 736			16
3 Julkisyhteisöt - Offentliga samfund	993	303	885			
4 Voittoja tavoittelemattomat yht. - Icke-vinstsyftande samfund tot.	341	751	6 215			
5 Kotitaloudet yhteensä - Hushållen totalt	1 783	754	12 895	117	32	
Elinkeinonharjoittajat - Näringsidkare	3	5	30	1		
Muut kotitaloudet - Övriga hushåll	1 780	749	12 865	116	32	
1-5 Yhteensä - Totalt	6 371	19 451	43 210	232	63	150
6 Ulkomaat - Utlandet	365	65	1 981			
1-6 Yhteensä - Totalt	6 736	19 516	45 191	232	63	150

Kotimaisia viitekorkoja kuukausittain 1995-2000



Pankkien sivukonttoreiden tase vuosina 1997 - 2000, mrd mk



SVT Suomen virallinen tilasto
Finlands officiella statistik
Official Statistics of Finland

Rahoitus 2000:19
Finansiering
Financing

Lisätietoja: - Förfrågningar:

Matti Virkkunen (09) 1734 3550

Jyri Riitsalu (09) 1734 3630

Aila Heinonen (09) 1734 3318

Rahoitusmarkkinoiden instrumentit 31.3.2000 ja 31.3.1999

