

Rahoitusmarkkinoiden kuukausisarjat

Finansmarknadens månadsserier

toukokuu - maj
2000 ~~huhtikuu - april~~

Lisätietoja – Förfrågningar: Matti Virkkunen ja Jyri Riitsalu
Vastaava tilastojohtaja – Ansvarig statistikdirektör: Markku Suur-Kujala

Uutta tietoa sijoitusrahastoista

Tilastokeskus on kerännyt vuoden 2000 alusta lähtien tiedon sijoitusrahastojen rahasto-osuuksien nettomerkinnoistä kuukauden aikana.

Sijoitusrahastojen vuositilastossa on ollut taulukko rahasto-osuuksien jakaantumisesta osuudenomistajien sektorin mukaan. Tämän vuoden alusta lähtien nämä tiedot kerätään neljännesvuosittain. Tiedot rahasto-osuuksien nettomerkinnoistä ja jakaantumisesta omistajasektoreittain julkaistaan neljännesvuosittain kuukausisarjojen sijoitusrahastotaulukossa X.

Ny information om placeringsfonder

Statistikcentralen har sedan början av år 2000 samlat in uppgifter om nettoteckningen under en månad av fondandelar i placeringsfonder.

Årsstatistiken över placeringsfonder har innehållit en tabell över fördelningen av fondandelar efter andelsägarsektor. Från och med början av året samlas dessa uppgifter in kvartalsvis. Uppgifterna om nettoteckning av fondandelar och fördelningen efter ägarsektor publiceras kvartalsvis i placeringsfondtabell X i månadsserierna.

I Luottolaitosten ja sijoituspalveluyritysten taseet, milj. mk
Kreditinstituts och värdepappersföretags balansräkningar, milj. mk

	1999											2 000	
	III	IV	V	VI	VII	VIII	IX	X	XI	XII	I	II	
Liikepankit - Affärsbanker.....	473 110	480 508	482 692	474 296	483 473	484 696	481 256	507 575	518 762	522 843	506 234	510 576	
OPK-jäsenosuuspankit- ABC-medlemsbanker.	110 021	110 007	110 325	110 970	111 759	112 228	112 826	114 171	113 535	113 930	114 201	114 177	
Paikallisuuspankit - Lokala andelsbanker...	10 936	10 971	10 973	11 013	11 070	11 025	11 174	11 351	11 258	11 300	11 396	11 410	
Säästöpankit - Sparbanker.....	31 951	32 670	32 157	32 227	32 423	32 941	33 060	33 915	34 252	34 323	35 259	34 658	
Kotimaiset pankit yhteensä - (1)													
Inhemska banker totalt - (1).....	626 018	634 157	636 147	628 506	638 725	640 890	638 315	667 013	677 806	682 397	667 090	670 821	
Ulkomaiset pankit (2) - Utländska banker (2)	53 893	57 119	57 883	54 711	61 037	63 430	52 165	61 528	70 035	63 091	70 999	90 825	
Pankit yhteensä - Banker totalt.....	679 912	691 277	694 031	683 217	699 762	704 320	690 480	728 541	747 842	745 487	738 089	761 646	
Muut kotimaiset luottolaitokset -													
Övriga inhemska kreditinstitut.....	94 977			98 774			102 708						
Muut ulkomaiset luottolaitokset (2) -													
Övriga utländska kreditinstitut (2).....	1 529			1 583			2 074						
Muut luottolaitokset yhteensä -													
Övriga kreditinstitut totalt.....	96 506			100 357			104 782						
Luottolaitokset yht. - Kreditinstitut totalt.....	776 417			783 574			795 262						
Sijoituspalveluyritykset - Värdepappersföretag.	7 087			7 614			8 610						
(1) Siiitä: Kotimaisten pankkien sivukonitorit ulkomailla - (1) Därav: Inhemska bankers filialer utomlands.....	51 634	55 517	57 455	59 376	61 370	58 946	62 866	71 548	70 562	67 884	67 402	76 788	
MUUTOS VUODEN AIKANA, % - FÖRÄNDRING UNDER ÅRET, %													
Kotimaiset pankit yhteensä - (1)													
Inhemska banker totalt - (1).....	2,4	3,1	2,7	2,5	3,5	2,5	4,9	6,7	7,6	9,1	6,8	7,2	
Ulkomaiset pankit (2) - Utländska banker (2)	2,2	19,4	16,7	11,8	9,8	11,8	-2,7	23,2	24,1	29,0	18,2	47,6	
Pankit yhteensä - Banker totalt.....	2,4	4,3	3,7	3,1	4,0	3,3	4,3	7,9	8,9	10,6	7,8	10,8	
Muut luottolaitokset yhteensä -													
Övriga kreditinstitut totalt.....	-14,8			-7,6			5,9						
Luottolaitokset yht. - Kreditinstitut totalt.....	-0,1			1,6			4,5						

(2) Ulkomaisten luottolaitosten sivukonitorit Suomessa - (2) Utländska kreditinstituts filialer i Finland

II ANTO- JA OTTOLAINAUS, 2000 Maaliskuu - UT- OCH INLÄNING, 2000 Mars

Kotimainen antolainaus yleisölle ja ottolainaus yleisöltä, milj. mk

Inhemsk utlåning till allmänheten och inlåning av allmänheten, milj. mk(1)

	Muutos kuukauden aikana			Muutos vuoden aikana	
	31.3.2000 Förändring under månaden			Förändring under året	
	Mmk	Mmk	%	Mmk	%
A. Antolainaus - Utlåning.....	364 835	1 733	0,5	29 958	8,9
Säästöpankit - Sparbanker.....	22 670	227	1,0	3 338	17,3
Osuuspankit - Andelsbanker.....	91 135	674	0,7	8 579	10,4
Liikepankit - Affärsbanker.....	232 953	592	0,3	10 576	4,8
Ulkomaiset pankit - Utländska banker.	18 077	240	1,3	7 465	70,3
 Pankit - Banker.....	364 835	1 733	0,5	29 958	8,9
1. <i>Euromääräinen - I euro.....</i>	357 060	1 448	0,4	31 868	9,8
Säästöpankit - Sparbanker.....	22661	227	1,0	3 340	17,3
Osuuspankit - Andelsbanker.....	91135	674	0,7	8 579	10,4
Liikepankit - Affärsbanker.....	226107	372	0,2	12 639	5,9
Ulkomaiset pankit - Utländska banker.	17157	175	1,0	7 310	74,2
2. <i>Muut kuin euromääräiset -</i>					
<i>I utländsk valuta exkl. euro.....</i>	7 775	285	3,8	-1 910	-19,7
Säästöpankit - Sparbanker.....	9	0	0,0	-2	-18,2
Osuuspankit - Andelsbanker.....	0	0	0,0	0	0,0
Liikepankit - Affärsbanker.....	6 846	220	3,3	-2 063	-23,2
Ulkomaiset pankit - Utländska banker.	920	65	7,6	155	20,3
 B. Talletukset - Depositioner.....	328 737	-10 707	-3,2	10 990	3,5
Säästöpankit - Sparbanker.....	26 308	50	0,2	2 251	9,4
Osuuspankit - Andelsbanker.....	96 945	586	0,6	2 632	2,8
Liikepankit - Affärsbanker.....	197 501	-1 009	-0,5	6 813	3,6
Ulkomaiset pankit - Utländska banker.	6 046	-10 354	-63,1	-834	-12,1
Osuuskauppojen säästökassat - Handelslagens sparkassor.....	1 937	20	1,0	128	7,1
 Pankit - Banker.....	326 800	-10 727	-3,2	10 862	3,4
1. <i>Euromääräinen - I euro.....</i>	320 285	-9 884	-3,0	12 852	4,2
Säästöpankit - Sparbanker.....	26 240	54	0,2	2 299	9,6
Osuuspankit - Andelsbanker.....	96 806	592	0,6	2 672	2,8
Liikepankit - Affärsbanker.....	191 564	-113	-0,1	8 752	4,8
Ulkomaiset pankit - Utländska banker.	5 675	-10 417	-64,7	-871	-13,3
2. <i>Muut kuin euromääräiset -</i>					
<i>I utländsk valuta exkl. euro.....</i>	6 515	-843	-11,5	-1 990	-23,4
Säästöpankit - Sparbanker.....	68	-4	-5,6	-48	-41,4
Osuuspankit - Andelsbanker.....	139	-6	-4,1	-40	-22,3
Liikepankit - Affärsbanker.....	5 937	-896	-13,1	-1 939	-24,6
Ulkomaiset pankit - Utländska banker.	371	63	20,5	37	11,1

(1) Käsitteeseen "yleisö" kuuluvat pankkeja ja valtiota lukuunottomatta kaikki kotimaiset talousyksiköt.

(1) Begreppet "allmänheten" omfattar förutom bankerna och staten alla inhemska ekonomiska enheter.

III Kotimainen antolainaus yleisölle, milj. mk, (Laaja yleisökäsitle)

Inhemsk utfåning till allmänheten, milj. mk, (Det vidsträktta begreppet allmänheten)

	1999										2000		
	IV	V	VI	VII	VIII	IX	X	XI	XII	I	II	III*	
A.1 Antolainaus - Utlåning.....	336 698	341 173	346 689	348 830	351 542	353 219	357 725	360 708	361 492	362 370	363 102	364 835	
Säästöpankit - Sparbanker.....	19 573	19 952	20 322	20 586	20 980	21 281	21 578	21 796	22 039	22 230	22 443	22 670	
Osuuspankit - Andelsbanker.....	83 132	83 994	84 988	85 957	87 057	87 899	88 685	88 919	89 359	89 794	90 461	91 135	
Liikepankit - Affärsbanker.....	222 799	225 112	228 544	229 561	230 280	230 679	233 564	233 795	233 233	233 220	232 361	232 953	
Ulkomaiset pankit - Utländska banker.	11 194	12 115	12 835	12 726	13 225	13 360	13 898	16 198	16 861	17 126	17 837	18 077	
Pankit - Banker.....	336 698	341 173	346 689	348 830	351 542	353 219	357 725	360 708	361 492	362 370	363 102	364 835	
1. Euromääräinen - I euro.....	327 053	331 167	336 694	339 289	342 181	343 950	348 399	350 790	353 031	353 956	355 612	357 060	
1.1 Shekkiliitot - Checkkredit	11 856	10 972	11 651	11 483	11 358	11 463	12 168	12 411	11 926	12 081	12 725	12 893	
1.2 Vekselit - Växlar.....	441	456	455	449	442	431	420	392	406	400	405	417	
1.3 Velkakirjalainat - Skuldebrevslån	310 306	315 319	320 164	322 930	325 945	327 611	331 424	333 733	336 440	337 191	338 193	339 451	
1.4 Valtion varoista välitetyt lainat - Lån förmedlade av statsmedel.....	4 450	4 420	4 424	4 427	4 436	4 445	4 387	4 254	4 259	4 284	4 289	4 299	
Säästöpankit - Sparbanker.....	19 562	19 941	20 311	20 575	20 969	21 270	21 567	21 788	22 031	22 221	22 434	22 661	
Osuuspankit - Andelsbanker.....	83 132	83 994	84 988	85 957	87 057	87 899	88 685	88 919	89 359	89 794	90 461	91 135	
Liikepankit - Affärsbanker.....	213 977	216 040	219 509	220 804	221 748	222 188	225 020	224 715	225 543	225 604	225 735	226 107	
Ulkomaiset pankit - Utländska banker.	10 382	11 192	11 886	11 953	12 407	12 593	13 127	15 368	16 098	16 337	16 982	17 157	
2. Muut kuin euromääräiset -	9 645	10 006	9 995	9 541	9 361	9 269	9 326	9 918	8 461	8 414	7 490	7 775	
I utländsk valuta exkl. euro.....	11	11	11	11	11	11	11	8	8	9	9	9	
Säästöpankit - Sparbanker.....	0	0	0	0	0	0	0	0	0	0	0	0	
Osuuspankit - Andelsbanker.....	8 822	9 072	9 035	8 757	8 532	8 491	8 544	9 080	7 690	7 616	6 626	6 846	
Liikepankit - Affärsbanker.....	812	923	949	773	818	767	771	830	763	789	855	920	
Ulkomaiset pankit - Utländska banker.	19 528	19 575	26 722	16 662	14 776	16 565	17 349	16 262	24 412	14 323	15 189	17 213	
A.2 Uudet euromääräiset luotot -	887	1 001	1 069	781	894	905	835	846	903	698	746	916	
Nya lån i euro.....	3 041	3 236	3 474	2 900	3 099	3 045	2 847	2 721	3 130	2 416	2 543	2 815	
Säästöpankit - Sparbanker.....	15 033	14 289	20 821	12 645	10 329	12 231	13 002	12 102	19 312	10 772	11 086	13 007	
Osuuspankit - Andelsbanker.....	567	1 049	1 358	336	454	384	665	593	1 067	437	814	475	
Liikepankit - Affärsbanker.....													
Ulkomaiset pankit - Utländska banker.													

* Ennakkotietoja - Preliminära uppgifter

IV Kotimainen ottolainaus yleisöitä, milj. mk, (Laaja yleisökäsité)
Inhemsk inlåning av allmänheten, milj. mk, (Det vidsträckt begreppet allmänheten)

	2000											
	IV	V	VI	VII	VIII	IX	X	XI	XII	I	II	III*
B. Talletukset - Depositioner	319 384	322 067	325 875	329 200	325 068	321 843	326 899	326 067	332 661	337 187	339 444	328 737
Säästöpankit - Sparbanker.....	24 339	24 424	24 754	25 028	25 119	25 339	25 578	25 507	26 252	26 400	26 258	26 308
Osuuspankit - Andelsbanker.....	94 299	94 664	95 431	95 757	95 879	96 267	96 098	96 098	97 664	97 472	96 359	96 945
Liikepankit - Affärsbanker.....	192 169	193 379	194 841	195 275	193 770	191 896	193 010	196 013	201 249	203 474	198 510	197 501
Ulkomaiset pankit - Utländska banker.	6 770	7 778	9 019	11 303	8 465	6 491	9 249	6 616	5 648	7 938	16 400	6 046
Osuuskauppojen säästökassat - Handelslagens sparkassor.....	1 807	1 822	1 830	1 837	1 835	1 850	1 835	1 833	1 848	1 903	1 917	1 937
Pankit - Banker	317 577	320 245	324 045	327 363	323 233	319 993	325 064	324 234	330 813	335 284	337 527	326 800
1. Euromääräinen - I euro.....	309 379	312 732	317 221	320 137	315 698	312 998	318 420	317 003	323 239	327 131	330 169	320 285
1.1 Verottomat yhti. - Skattefria totalt.....	224 661	225 579	227 527	228 976	229 011	231 163	230 489	229 508	236 674	234 151	233 162	231 174
1.2 Lähdeverolliset - Källskattepliktiga.....	14 216	13 559	13 226	12 810	12 311	11 974	12 122	11 998	12 875	12 533	13 313	14 060
1.3 Muut verolliset - Övriga skattepliktiga..	70 502	73 594	76 468	78 351	74 376	69 861	75 809	75 497	73 690	80 607	83 694	75 051
Säästöpankit - Sparbanker.....	24 226	24 316	24 655	24 935	25 028	25 252	25 484	25 411	26 166	26 320	26 186	26 240
Osuuspankit - Andelsbanker.....	94 127	94 498	95 277	95 599	95 716	96 105	97 064	95 948	97 517	97 320	96 214	96 806
Liikepankit - Affärsbanker.....	184 619	186 541	188 663	188 683	187 029	185 836	187 249	189 440	194 255	195 840	191 677	191 564
Ulkomaiset pankit - Utländska banker.	6 407	7 377	8 626	10 920	7 925	5 805	8 623	6 204	5 301	7 651	16 092	5 675
2. Muut kuin euromääräiset - I utländsk valuta exkl. euro	8 198	7 513	6 824	7 226	7 535	6 995	6 644	7 231	7 574	8 153	7 358	6 515
Säästöpankit - Sparbanker.....	113	108	99	93	91	87	94	96	86	80	72	68
Osuuspankit - Andelsbanker.....	172	166	154	158	163	162	163	150	147	152	145	139
Liikepankit - Affärsbanker.....	7 550	6 838	6 178	6 592	6 741	6 060	5 761	6 573	6 994	7 634	6 833	5 937
Ulkomaiset pankit - Utländska banker.	363	401	393	383	540	686	626	412	347	287	308	371

* Ennakkotietoja - Preliminära uppgifter

V Talletuspankkien kotimaisien luottojen ja talletusten keskkorkoja kuukausittain, %
Medelräntor för depositionsbankernas inhemska krediter och depositioner månadsvis, %

	2000												
	III	IV	V	VI	VII	VIII	IX	X	XI	XII	I	II	III*
A. ANTOLAINAUS - UTLÄNING													
A. 1. Euromääräiset luotot - Krediter i euro													
A.1.1. Kanta - Beståndet.....	4,94	4,84	4,72	4,53	4,44	4,44	4,43	4,50	4,69	4,78	4,84	4,90	5,10
Säästöpankit - Sparbanker.....	5,51	5,40	5,18	5,08	4,98	4,96	4,94	4,99	5,15	5,24	5,30	5,34	5,56
Osuuspankit - Andelsbanker.....	5,55	5,48	5,41	5,14	5,06	5,05	5,04	5,06	5,36	5,39	5,44	5,46	5,78
Liikepankit - Affärsbanker.....	4,70	4,59	4,47	4,28	4,20	4,20	4,19	4,28	4,44	4,55	4,62	4,70	4,85
Ulkomaiset pankit - Utländska banker...	4,05	3,96	3,79	3,72	3,73	3,73	3,73	3,78	3,89	4,08	4,05	4,20	4,35
Shekkiluotot - Checkkrediter.....	5,67	5,46	5,49	5,29	5,26	5,29	5,25	5,26	5,61	5,61	5,65	5,72	5,88
Veksellit - Växlar.....	9,03	8,94	8,75	8,70	8,70	8,70	8,70	8,68	8,32	8,26	8,31	8,33	8,34
Lainat - lån.....	4,90	4,81	4,69	4,49	4,40	4,40	4,40	4,47	4,65	4,75	4,81	4,87	5,07
A.1.2. Uudet luotot - Nya krediter	3,99	3,73	3,69	3,36	3,71	3,93	3,75	4,09	4,31	4,05	4,33	4,52	4,68
Säästöpankit - Sparbanker.....	5,04	4,84	4,62	4,63	4,89	4,83	4,87	5,02	5,20	5,25	5,42	5,48	5,82
Osuuspankit - Andelsbanker.....	5,25	5,03	4,95	4,85	4,94	4,92	4,96	5,01	5,43	5,33	5,49	5,55	5,89
Liikepankit - Affärsbanker.....	3,67	3,40	3,35	3,04	3,35	3,55	3,36	3,83	4,00	3,78	4,01	4,25	4,35
Ulkomaiset pankit - Utländska banker...	4,09	3,73	3,44	3,55	3,79	3,86	3,77	3,98	4,28	4,30	4,15	4,08	4,58
Shekkiluotot - Checkkrediter.....	4,49	3,45	3,54	2,78	2,96	4,08	2,02	3,04	4,49	2,70	4,53	4,30	5,27
Veksellit - Växlar.....	8,56	8,42	7,98	8,32	8,47	8,01	8,38	8,27	8,00	7,83	8,16	8,22	8,08
Lainat - lån.....	3,94	3,70	3,66	3,44	3,72	3,88	3,77	4,08	4,27	4,07	4,28	4,48	4,64
A. 2. Muut kuin euromääräiset luotot - Lån i utländsk valuta exkl. euro.....	5,08	5,01	5,01	5,06	5,15	5,28	5,38	5,51	5,59	5,89	5,94	5,96	6,05
B. TALLETUKSET - DEPOSITIONER													
B.1. Euromääräiset talletukset - Depositioner i euro													
Säästöpankit - Sparbanker.....	1,30	1,28	1,25	1,13	1,14	1,14	1,14	1,15	1,24	1,25	1,29	1,32	1,39
Osuuspankit - Andelsbanker.....	1,48	1,46	1,44	1,44	1,42	1,43	1,42	1,42	1,43	1,45	1,49	1,50	1,51
Liikepankit - Affärsbanker.....	0,96	0,97	0,95	0,89	0,89	0,90	-0,90	0,90	1,02	1,04	1,04	1,05	1,28
Ulkomaiset pankit - Utländska banker.	1,42	1,39	1,37	1,21	1,21	1,20	1,20	1,22	1,29	1,30	1,35	1,32	1,39
B.2. Muut kuin euromääräiset talletukset Depositioner i utländsk valuta exkl. Euro	1,78	1,73	1,72	1,35	1,43	1,86	1,94	1,82	2,09	2,16	2,45	2,59	2,36
3,51	3,22	3,18	3,18	2,99	3,08	3,04	2,84	3,24	3,40	3,77	3,74	3,39	

* Ennakkotietoja - Preliminära uppgifter

VIII 1. Euromääräiset joukkovelkakirjat, huhtikuu 2000, milj. mk

VIII 1. Masskuldebrev i euro, april 2000, milj. mk

	YLEISOLAINAT - LAN FÖR ALLMÄNHETEN				ERILLISLAINAT - LAN FÖR ANDRA ÄN ALLMÄNHETEN				LAINAT YHTEENSÄ - LAN SAMMANLAGT			
	Verolliset - Skattepliktiga	Verottomat - Skattefria	Kuole- tukset	Kanta	Liikkee- seen laskut	Liikkee- seen laskut	Kuole- tukset	Kanta	Liikkee- seen laskut	Liikkee- seen laskut	Kuole- tukset	Kanta
Yritykset - Företag.....	809	7	18 455					12	5 140	809	19	23 595
Rahoituslaitokset - Finansieringsinstitut.....	1 809	244	29 767	25				76	6 104	1 809	320	35 896
Siitä: Pankit - Därv: Banker.....	1 571	34	13 989	4				26	3 362	1 571	60	17 355
Valtio(1) - Staten(1), Kunnat - Kommuner.....	1 790	3 196	276 114	18				1	1 000	1 790	3 196	277 132
VTY:t - Icke vinstsyf- tande sammanslutningar.			702						1 352	0	1	2 054
Ulkomaat - Utlandet.....			2						11	0	0	13
Yhteensä - Sammanlagt.	4 408	3 447	325 100	43	0	43	89	13 607	4 408	4 408	3 536	338 750

VIII 2. Euromääräiset joukkovelkakirjat 2000, lainojen nostot ja kuolelutukset vuoden alusta lähtien, milj. mk

VIII 2. Masskuldebrev i euro 2000, emitteringar och amorteringar av lån från början av året, milj. mk

	YLEISOLAINAT - LAN FÖR ALLMÄNHETEN				ERILLISLAINAT - LAN FÖR ANDRA ÄN ALLMÄNHETEN				LAINAT YHTEENSÄ - LAN SAMMANLAGT			
	Verolliset - Skattepliktiga	Verottomat - Skattefria	Kuole- tukset	Kanta	Liikkee- seen laskut	Liikkee- seen laskut	Kuole- tukset	Kanta	Liikkee- seen laskut	Liikkee- seen laskut	Kuole- tukset	Kanta
Yritykset - Företag.....	2 201	8	18 455					32	5 140	2 201	40	23 595
Rahoituslaitokset - Finansieringsinstitut.....	4 945	876	29 767	25				412	6 104	4 945	1 378	35 896
Siitä: Pankit - Därv: Banker.....	3 220	549	13 989	4				26	3 362	3 220	635	17 355
Valtio(1) - Staten(1), Kunnat - Kommuner.....	32 440	17 336	276 114	18				415	1 000	32 440	17 339	277 132
VTY:t - Icke vinstsyf- tande sammanslutningar.			702						1 352	0	415	2 054
Ulkomaat - Utlandet.....			2						11	0	1	13
Yhteensä - Sammanlagt.	39 586	18 220	325 100	43	93	43	860	13 607	39 586	39 586	19 173	338 750

(1) Valtion lainojen liikkeeseen laskut = lainojen myynnit - (1) Emittieringar av statens lån = försäljningar av lån

X Sijoitusrahastot neljännesvuosittain - Placeringsfonder kvartalsvis

1000 MK	31.3.2000					
	<i>Osake- rahastot - Aktie- fonder</i>	<i>Pitkän koron rahastot - Obligations- fonder</i>	<i>Lyhyen koron rahastot - Ränte- fonder</i>	<i>Vipu- rahastot Risk- fonder</i>	<i>Yhdis- telmä- rahastot - Bland- fonder</i>	<i>Yhteensä - Totalt</i>
A Sijoitukset - Investeringar						
A. Arvopaperit ml. sijoitustodistukset - Värdepapper inkl. bankcertificat (Markkina-arvo - Marknadsvärdet)						
<i>Yritykset - Företag</i>	12 651 782	397 543	967 858	1 154 025	6 879 447	22 050 655
<i>Talletuspankit - Depositionsbanker</i>	129 641	279 592	4 148 336	8 883	470 063	5 036 515
<i>Muut rahoituslaitokset - Övriga finansiella institut</i>						
<i>Valtio - Staten</i>	333 769	165 297	380 087	14 954	626 305	1 520 412
<i>Ulkomaat - Utlandet</i>	33 439	3 631 943	1 832 266	8 187	3 494 746	9 000 581
<i>Muut sektorit - Övriga sektorer</i>	24 062 013	4 308 466	2 532 929	57 965	8 056 821	39 018 194
<i>Muut sektorit - Övriga sektorer</i>	1 035	27 410	164 126		24 788	217 359
A. Yhteensä - Totalt	37 211 679	8 810 251	10 025 602	1 244 014	19 552 170	76 843 716
Siitä: Sijoitustodistukset - Därav: Bankcertifikat	0	205 175	3 634 863	0	324 655	4 164 693
B. Talletustodistukset - Depositionsbevis	0	71 349	0	0	82 646	153 995
C. Johdannaiset, netto - Derivat, netto	60 617	-1 219	-8 104	9 525	-672	60 147
A+B+C. Yhteensä - Totalt	37 272 296	8 880 381	10 017 498	1 253 539	19 634 144	77 057 858
D. Rahaston arvo - Fondens värde	39 431 415	9 344 999	10 316 014	1 317 716	20 938 798	81 348 942
F. Rahasto-osuuksien nettomerkinnot neljänneksen aikana - Nettoteckning av fondandelar under kvartalet						
	5 991 251	-82 907	2 890 534	65 587	4 462 336	13 326 801
G. Rahasto-osuuksien jakaantuminen sektoreittain - Fördelningen av fondandelar efter sektor						
<i>Yritykset - Företag</i>	4 554 905	1 233 085	3 656 327	348 283	2 127 067	11 919 667
<i>Talletuspankit - Depositionsbanker</i>	145 623	111 827	39 135	0	42 191	338 776
<i>Muut luottolaitokset - Övriga kreditinstitut</i>	27 535	601	577	0	48	28 761
<i>Vakuutuslaitokset - Försäkringsanstalter</i>	8 894 967	1 195 651	435 519	177 010	2 899 411	13 602 558
<i>Muut rahoituslaitokset(1) - Övriga finansiella institut(1)</i>						
<i>Julkisyhteisöt (sis. työeläkelaitokset) - Offentliga samfund (inkl. arbetspensionanstalter)</i>	37 928	77 669	20 162	5 232	229 261	370 252
<i>Voittoa tavoittelemattomat yhteisöt - Icke-vinstsyftande samfundo</i>	1 678 474	1 123 142	763 188	9 400	988 388	4 562 592
<i>Kotitaloudet - Hushåll</i>	5 300 499	2 545 088	1 823 098	81 195	3 181 988	12 931 868
<i>Ulkomaat - Utlandet</i>	15 012 053	2 959 648	3 507 725	636 140	10 729 718	32 845 284
<i>Ulkomaat - Utlandet</i>	3 779 433	98 289	70 284	60 456	740 725	4 749 187
G. Yhteensä - Totalt	39 431 415	9 344 999	10 316 014	1 317 716	20 938 798	81 348 942

(1) Rahoituksen ja vakuutuksen välitystä avustavat laitokset sekä muut rahoituslaitokset -
Institut för finansierings- och försäkringsverksamhet och övriga finansiella institut

Sijoitusrahastot 2000 - Placeringsfonder 2000

(Suomessa rekisteröidyt sijoitusrahastot -

! Finland registrerade placeringsfonder)

Osakerahastot - Aktiefonder:

	Osuuden arvo - Andelens värde	
	31.3.2000	
	MK	EUR
Aktia Capital A /100	417,81	70,27
Aktia Capital B/100	482,67	81,18
Aktia Euro A /100	135,15	22,73
Aktia Euro B /100	137,88	23,19
Aktia Global A /100	186,28	31,33
Aktia Global B /100	212,86	35,80
A. Berg Europe A /100	770,80	129,64
A. Berg Europe B /100	790,01	132,87
A. Berg Finland A /100	8 174,96	1374,93
A. Berg Finland B /100	9 137,10	1536,75
A. Berg Portfolio A	625,97	105,28
A. Berg Portfolio B	699,34	117,62
A. Berg Small Cap A /100	1 204,19	202,53
Al. Berg Small Cap B /100	1 222,86	205,67
A. Berg Small Cap Europe A/100	33,71	5,67
A. Berg Small Cap Europe B/100	35,38	5,95
Aurator Nexus	812,60	136,67
Carnegie Suomi Osake - Carnegie Finland Aktie	605,10	101,77
Conventum Finland	307,57	51,73
Conventum Pharma	664,73	111,80
Diana Osake - Diana Aktie	482,61	81,17
Elite	96,62	16,25
Evli Euro 50 A	150,13	25,25
Evli Euro 50 B	158,81	26,71
Evli European Smaller Companies A	153,46	25,81
Evli European Smaller Companies B	161,96	27,24
Evli Finland Small Tech	655,52	110,25
Evli Global A	77,41	13,02
Evli Global B	92,75	15,60
Evli IT-informaatioteknologia A - Evli IT-Infom.tekn. A	144,07	24,23
Evli IT-informaatioteknologia B - Evli IT-Infom.tekn. B	151,02	25,40
Evli Nordic Smaller Companies A	250,02	42,05
Evli Nordic Smaller Companies B	261,79	44,03
Evli Select A	102,09	17,17
Evli Select B	121,71	20,47
Fides New Media A	1 475,79	248,21
Fides New Media B	1 696,02	285,25
Fides Telecom A	1 266,68	213,04
Fides Telecom B	1 470,20	247,27
FIM Fenno	486,12	81,76
FIM Tekno	232,54	39,11
FIM Russia	104,41	17,56
Fondita 2000+ A	283,61	47,70
Fondita 2000+ B	296,04	49,79
Fondita Equity Spice A	239,73	40,32
Fondita Equity Spice B	273,56	46,01
Fondita Nordic Small Cap A	234,74	39,48
Fondita Nordic Small Cap B	244,67	41,15
Gyllenberg European Equity A	677,58	113,96
Gyllenberg European Equity B	718,54	120,85
Gyllenberg European Index	669,25	112,56
Gyllenberg Finlandia A	2 173,58	365,57
Gyllenberg Finlandia B	2 316,16	389,55
Gyllenberg Small Firm A	2 572,36	432,64
Gyllenberg Small Firm B	2 811,20	472,81
Handelsbanken Eurooppa Aggr. - Handelsb. Eurooppa Aggr.	105,00	17,66
Handelsbanken Osake - Handelsbanken Aktie	16,47	2,77
Hansa Investment Fund /1000	686,91	115,53
Leonia Aasia Osake/1000 - Leonia Asien Aktiefonden/1000	1 256,87	211,39
Leonia Euro Kasvuosake A/100 - Leonia Euro Tillväxtb. A /1000	2 705,78	455,08
Leonia Euro Kasvuosake B/1000 - Leonia Euro Tillväxtb. B /1000	2 761,02	464,37
Leonia Euro Osake A /100 - Leonia Euro Aktie A /100	154,17	25,93
Leonia Euro Osake B /100 - Leonia Euro Aktie B /100	162,32	27,30
Leonia Kasvuosake A - Leonia Tillväxtaktie A	474,65	79,83
Leonia Kasvuosake B - Leonia Tillväxtaktie B	484,34	81,46
Leonia Pohjois-Amerikka/1000 - Leonia Nord Amerika/1000	1 175,95	197,78

**Sijoitusrahastot 2000 jatkuu -
Placeringsfonder 2000 fortsätter**

Osuuden arvo - Andelens värde

	31.3.1999	
	MK	EUR
Leonia Osake A /1000- Leonia Aktie /1000	1 845,79	310,44
Leonia Osake B /1000 - Leonia Aktie /1000	2 041,59	343,37
Leonia Teknologiaosake A /1000 - Leonia Tegnolog.aktie A /1000	3 106,17	522,42
Leonia Teknologiaosake B /1000 - Leonia Tegnolog.aktie B /1000	3 169,55	533,08
Leonia Yhteisösake B - Leonia Samfundsaktie	254,00	42,72
Leonia Yhteisösake B - Leonia Samfundsaktie	277,73	46,71
Mandatum Aasia/1000	1 256,87	211,39
Mandatum Eurooppa	152,75	25,69
Mandatum Global	227,96	38,34
Mandatum IT Small Firm	166,06	27,93
Mandatum Osake - Mandatum Aktie	348,54	58,62
Merita Aasia A /100 - Merita Asia A/100	171,83	28,90
Merita Aasia B /100 - Merita Asia B/100	176,71	29,72
Merita Amerikka A /100 - Merita Amer. A/100	166,12	27,94
Merita Amerikka B/100 - Merita Amer.B /100	171,95	28,92
Merita Avanti A /100	85,74	14,42
Merita Avanti B /100	87,46	14,71
Merita Eurooppa A /100 - Merita Europa A /100	187,59	31,55
Merita Eurooppa B /100 - Merita Europa B/100	192,28	32,34
Merita Fennia A /1000	6 759,70	1136,90
Merita Fennia B /1000	6 971,67	1172,55
Merita Foresta A /1000	1 883,61	316,80
Merita Foresta B /1000	1 944,02	326,96
Merita Maailma A /100	173,02	29,10
Merita Maailma B /100	177,66	29,88
MeritaNB Pro Eurooppa A /100	771,76	129,80
MeritaNB Pro Eurooppa B /100	789,41	132,77
MeritaNB Euroland A /100	1 770,94	297,85
MeritaNB Euroland B /100	1 816,66	305,54
MeritaNB IT A /100	1 181,30	198,68
MeritaNB IT B /100	1 213,94	204,17
MeritaNB Medica Life Science A /100	574,18	96,57
MeritaNB Medica Life Science B /100	591,18	99,43
MeritaNB Nordic Small Cap A/100	1 498,50	252,03
MeritaNB Nordic Small Cap B/100	1 508,19	253,66
Merita Nordia A /100	68,55	11,53
Merita Nordia B /100	70,34	11,83
Merita Pro Suomi A - Merita Pro Finland	224,09	37,69
Merita Pro Suomi B - Merita Pro Finland	231,88	39,00
Myriadi Kasvu	202,93	34,13
OP-Delta	741,14	124,65
OP-Euro Kasvu	1 185,40	199,37
OP-Euro Osake - OP-Euro Aktie	168,20	28,29
OP-Metsä - OP-Skog	248,53	41,80
Opstock Euro Index	860,05	144,65
Opstock Finland Index	230,40	38,75
Opstock Global Equity	168,50	28,34
Sampo Sektorit Eurooppa A /1000- Sampo Sect. Eur. A /1000	7 553,16	1270,35
Sampo Sektorit Eurooppa B /1000- Sampo Sect. Eur. B /1000	8 281,51	1392,85
Sampo Sektorit Maailma A/1000 - Sampo Sect. Glob.A/1000	7 102,12	1194,49
Sampo Sektorit Maailma B/1000 - Sampo Sect. Glob.B/1000	7 857,16	1321,48
Sampo Sektorit Suomi A /1000- Sampo Sect. Finl. A /1000	10 701,90	1799,93
Sampo Sektorit Suomi B /1000- Sampo Sect. Finl. B /1000	11 371,68	1912,58
Seligson & Co		
- APŞ Far East	79,67	13,40
- Eurooppa 50 - indeksirahasto - Europa 50 ind.	15,40	2,59
- FOX -indeksirahasto - FOX ind.	22,00	3,70
- Global Top 25 Brands	15,46	2,60
- Global Top 25 Pharmaceuticals	61,36	10,32
- Osakesalkku - Aktieportfölj	70,28	11,82
- Prosperity Russia	61,78	10,39
- Tapiola 20	80,21	13,49
- Tapiola 2010	73,25	12,32
- Tapiola 2015	73,96	12,44
- Tapiola 2020	74,68	12,56

**Sijoitusrahastot 2000 jatkuu -
Placeringsfonder 2000 fortsätter**

Osuuden arvo - Andelens värde

31.3.2000

	MK	EUR
- Tapiola 2025	75,33	12,67
- Topix Core 30	60,53	10,18
- Tapiola Maailma - Tapiola världen	73,25	12,32
Treviso Suomi - Treviso Finland	10 300,74	1732,46
Treviso Euroland	6 761,07	1137,13
WIP Market Leaders Global	127,24	21,40
WIP Pikkujättiläiset - WIP Små Titaner	171,06	28,77
WIP Value Visions	179,86	30,25
Ålandsbanken Global Blue Chip	136,87	23,02
Ålandsbanken Share Index Loan	107,32	18,05

Pitkän koron rahastot - Obligationsfonder:

A. Berg Euro Obligaatio A/100 - A. Berg Euro Obligation /100	1 202,40	202,23
A. Berg Euro Obligaatio B/100 - A. Berg Euro Obligation /100	1 369,00	230,25
A. Berg Euro Yhdistelmäkorko A/100 - A. Berg Euro Blandränta /100	580,01	97,55
A. Berg Euro Yhdistelmäkorko B/100 - A. Berg Euro Blandränta /100	592,02	99,57
Carnegie Euro Korko - Carnegie Euro Ränta	101,49	17,07
Conventum Euro Julkisyhteisö - Conventum Euro Off. Samfund	124,44	20,93
Conventum Euro Obligaatio A - Conventum Euro Obl. A	114,75	19,30
Conventum Euro Obligaatio B - Conventum Euro Obl. B	121,00	20,35
Diana Korko - Diana Ränta	142,46	23,96
Evli Corporate Bond A	586,25	98,60
Evli Corporate Bond B	610,92	102,75
Evli Euro Valtionobligaatio A - Evli Euro Statsobligation A	122,72	20,64
Evli Euro Valtionobligaatio B - Evli Euro Statsobligation B	142,28	23,93
Evli Euro Yhdistelmäkorko A - Evli Euro Blandränta A	101,49	17,07
Evli Euro Yhdistelmäkorko B - Evli Euro Blandränta B	111,13	18,69
Fides Eurobond A	551,05	92,68
Fides Eurobond B	574,00	96,54
FIM Euro	101,67	17,10
Gyllenberg Bond A	571,15	96,06
Gyllenberg Bond B	614,97	103,43
Gyllenberg European Bond A	502,06	84,44
Gyllenberg European Bond B	506,87	85,25
Handelsbanken Euro-Obligaatio/1000 - Handelsb. Euro-Obl. /1000	10 597,55	1782,38
Leonia Tuottokorko/1000 - Leonia Hög Räntefonden/1000	1 005,01	169,03
Leonia Obligaatio A /1000 - Leonia Obligation A /1000	1 052,57	177,03
Leonia Obligaatio B /1000 - Leonia Obligation B /1000	1 125,88	189,36
Leonia Yhteisöobligaatio A - Leonia Långränta A	104,94	17,65
Leonia Yhteisöobligaatio B - Leonia Långränta B	112,31	18,89
Mandatum Euro Bond	117,37	19,74
Mandatum Korko - Mandatum Ränta	112,73	18,96
MeritaNB Euro Midi Korko /100	597,31	100,46
MeritaNB Euro Obligaatio A/100 - MNB Euro Obligation A /100	25,45	4,28
MeritaNB Euro Obligaatio B/100 - MNB Euro Obligation B /100	26,04	4,38
MeritaNB Pro Corporate Bond /100	605,99	101,92
MeritaNB SVE Obligation /100	651,12	109,51
Merita Obligaatio A/1000 - Merita Obligation A /1000	1 215,90	204,50
Merita Obligaatio B/1000 - Merita Obligation B /1000	1 241,23	208,76
Merita Pro Euro Obligaatio A - Merita Pro Euro Obligation A	60,71	10,21
Merita Pro Euro Obligaatio B - Merita Pro Euro Obligation B	61,42	10,33
OP-Korko - OP-Ränta	117,73	19,80
Opstock Euro Bond Index	584,94	98,38
Opstock Finland Bond Index	586,84	98,70
Sampo Euro Pitkäkorko/1000 - Sampo Euro Obligat./1000	5 839,84	982,19
Seligson & Co Euro Obligaatioindeksirahasto	101,73	17,11
Treviso Euro-obligaatio	5 990,56	1007,54

Lyhyen koron rahastot - Räntefonder:

Aktia Likvida 100	113,15	19,03
Alfred Berg Euro Korko A /100 - A. Berg Euro Ränta A /100	1 029,38	173,13
Alfred Berg Euro Korko B/100 - A. Berg Euro Ränta B /100	1 132,19	190,42
Carnegie Likvidi - Carnegie Likvid Penningmarkn.	101,73	17,11
Conventum Euro Likvidi	112,43	18,91
Evli Euro Korko - Evli Euro Ränta	123,49	20,77

**Sijoitusrahastot 2000 jatkuu -
Placeringsfonder 2000 fortsätter**

Osuuden arvo - Andelens värde

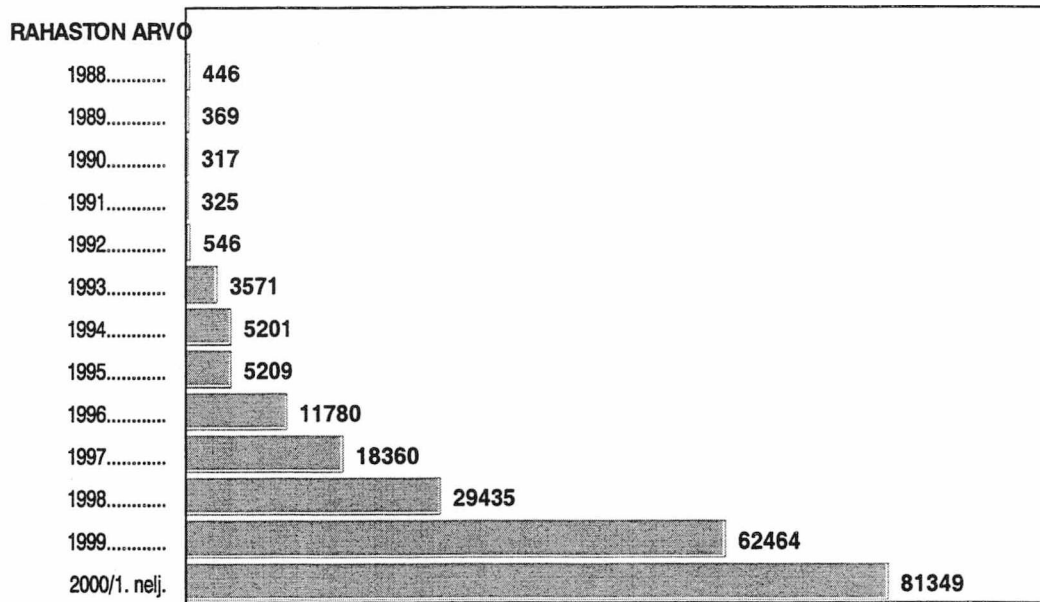
	31.3.2000	
	MK	EUR
<i>Fim Likvidi</i>	106,79	17,96
<i>Gyllenberg Money Manager A</i>	538,33	90,54
<i>Gyllenberg Money Manager B</i>	569,07	95,71
<i>Handelsbanken Eurokorko/1000 - Handelsb. Euroränta/1000</i>	10 528,52	1770,77
<i>Leonia Korko A /1000 - Leonia Räntefonden A /1000</i>	1 041,75	175,21
<i>Leonia Korko B /1000 - Leonia Räntefonden B /1000</i>	1 073,98	180,63
<i>Leonia Yhteisökorko A - Leonia Samfundsräntefonden A</i>	110,23	18,54
<i>Leonia Yhteisökorko B - Leonia Samfundsräntefonden B</i>	113,62	19,11
<i>Mandatum Likvidi - Mandatum Likvid</i>	111,66	18,78
<i>Merita Korko A/1000 - Merita Ränta A /1000</i>	1 044,07	175,60
<i>Merita Korko B/1000 - Merita Ränta B /1000</i>	1 066,49	179,37
<i>MeritaNB Euro Korko A /100</i>	599,63	100,85
<i>MeritaNB Euro Korko B /100</i>	612,41	103,00
<i>Merita Pro Euro Korko B - Merita Pro Euro Räntä</i>	45,37	7,63
<i>Merita Pro Euro Korko B - Merita Pro Euro Räntä</i>	45,84	7,71
<i>OP-Markka - OP-Mark</i>	104,35	17,55
<i>Sampo Euro Lyhytkorko A/1000 - Sampo Euro Likvid. A /1000</i>	5 986,58	1006,87
<i>Sampo Euro Lyhytkorko B/1000 - Sampo Euro Likvid. B /1000</i>	6 065,89	1020,21
<i>Seligson & Co Rahamarkkinarahasto/10 - Penningsmarknadfonden/10</i>	106,31	17,88
<i>Tervise Eurokorko - Trevisse Euroräntä</i>	6 010,48	1010,89
<i>Ålandsbanken Liquidity</i>	103,40	17,39
<u>Yhdistelmärahastot - Blandfonder:</u>		
<i>Aktia Folkhälsan A /100</i>	723,83	121,74
<i>Aktia Folkhälsan B /100</i>	746,19	125,50
<i>Aktia Secura A /100</i>	253,94	42,71
<i>Aktia Secura B /100</i>	290,09	48,79
<i>Alfred Berg Optimal A /100</i>	29,25	4,92
<i>Alfred Berg Optimal B /100</i>	33,47	5,63
<i>Alfred Berg Optimal Europe A /100</i>	1 141,64	192,01
<i>Alfred Berg Optimal Europe B /100</i>	1 226,37	206,26
<i>Aurator Tellus</i>	668,48	112,43
<i>Carnegie Optimi + - Carnegie Optimum +</i>	171,42	28,83
<i>Carnegie Plus</i>	117,37	19,74
<i>Carnegie Sijoitus + - Carnegie Placerings +</i>	142,70	24,00
<i>Conventum Forte A</i>	232,60	39,12
<i>Conventum Forte B</i>	250,32	42,10
<i>Conventum Global A</i>	115,64	19,45
<i>Conventum Global B</i>	124,80	20,99
<i>Conventum Vision</i>	875,15	147,19
<i>Diana Korko+Osake - Diana Räntä+Aktie</i>	25,69	4,32
<i>Evli Global Multi Manager 25 A</i>	592,97	99,73
<i>Evli Global Multi Manager 50 A</i>	592,08	99,58
<i>Evli Global Multi Manager 75 A</i>	742,38	124,86
<i>Evli Global Multi Manager 75 B</i>	774,55	130,27
<i>Evli European Allocation A</i>	823,66	138,53
<i>Evli European Allocation B</i>	878,12	147,69
<i>Evli Euro Mix A</i>	75,93	12,77
<i>Evli Euro Mix B</i>	79,55	13,38
<i>Evli Mix A</i>	22,12	3,72
<i>Evli Mix B</i>	26,28	4,42
<i>Fides Portfolio A</i>	1 166,02	196,11
<i>Fides Portfolio B</i>	1 425,25	239,71
<i>FIM Forte</i>	1 034,20	173,94
<i>Gyllenberg European Balanced A</i>	662,06	111,35
<i>Gyllenberg European Balanced B</i>	690,89	116,20
<i>Gyllenberg Forum A</i>	718,48	120,84
<i>Gyllenberg Forum B</i>	740,48	124,54
<i>Gyllenberg Foundation A</i>	636,85	107,11
<i>Gyllenberg Foundation B</i>	676,39	113,76
<i>Gyllenberg International A</i>	934,85	157,23
<i>Gyllenberg International B</i>	1 035,98	174,24
<i>Gyllenberg Optimum A</i>	1 586,86	266,89
<i>Gyllenberg Optimum B</i>	1 778,07	299,05
<i>Leonia Arvo/1000 - Leonia Värde/1000</i>	1 205,32	202,72

**Sijoitusrahastot 2000 jatkuu -
Placeringsfonder 2000 fortsätter**

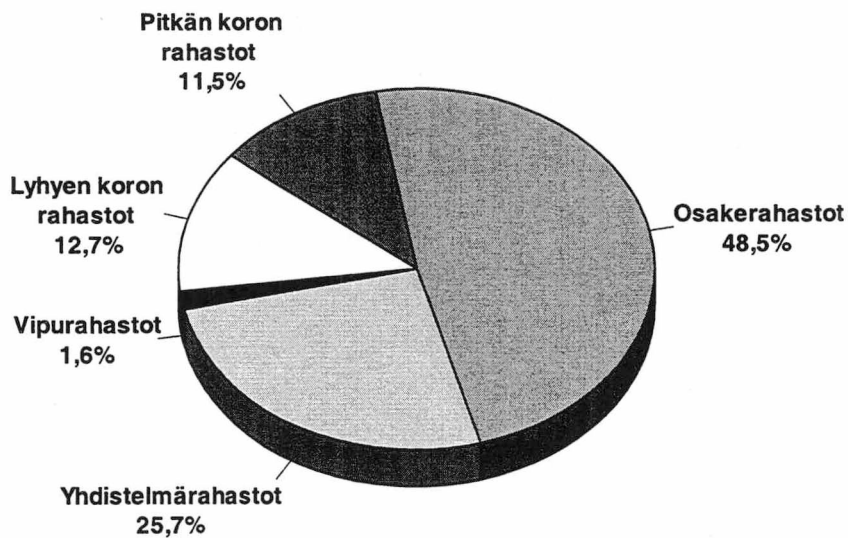
Osuuden arvo - Andelens värde
31.3.2000
MK EUR

<i>Leonia Euro Yhdistelmä A /1000 - Leonia Euro Bland.A /1000</i>	1 451,06	244,05
<i>Leonia Euro Yhdistelmä B /1000 - Leonia Euro Bland.B /1000</i>	1 527,40	256,89
<i>Leonia Globaali Yhdistelmä A /1000</i>	1 684,78	283,36
<i>Leonia Globaali Yhdistelmä B /1000</i>	1 773,43	298,27
<i>Mandatum Neutral</i>	119,57	20,11
<i>Mandatum Optimi</i>	244,31	41,09
<i>Merita Graniitti /100</i>	635,66	106,91
<i>Merita Optima A /1000</i>	1 770,64	297,80
<i>Merita Optima B /1000</i>	1 818,09	305,78
<i>MeritaNB Pro Balance A/100</i>	714,20	120,12
<i>MeritaNB Pro Balance B/100</i>	759,98	127,82
<i>OP-Pirkka</i>	410,31	69,01
<i>OP-Tuotto -OP-Avkastning</i>	192,28	32,34
<i>OP-Spektri</i>	105,22	32,34
<i>Opstock Global Balanced</i>	138,77	23,34
<i>Sampo Tavoite 2010 A /1000 - Sampo A 2010 /1000</i>	6 438,69	1082,91
<i>Sampo Tavoite 2010 B /1000 - Sampo B 2010 /1000</i>	6 799,60	1143,61
<i>Sampo Tavoite 2020 A /1000 - Sampo 2020 A /1000</i>	7 062,34	1187,8
<i>Sampo Tavoite 2020 B /1000 - Sampo 2020 B /1000</i>	7 548,34	1269,54
<i>Sampo Tavoite 2030 A/1000 - Sampo 2030 A /1000</i>	7 365,09	1238,72
<i>Sampo Tavoite 2030 B/1000 - Sampo 2030 B /1000</i>	7 974,59	1341,23
<i>Seligson & Co Joustosalkku - S.&Co. Flexportfölj</i>	63,68	10,71
<i>Seligson & Co Prosystem</i>	63,32	10,65
<i>Seligson & Co Vakaasalkku - S.&Co. Stabilportfölj</i>	60,05	10,10
<i>Trevise Active Asset Allocation</i>	7 222,46	1214,73
<i>Ålandsbanken Europe Active Portfolio</i>	127,83	21,50
<u>Vipurahastot - Riskfonder:</u>		
<i>Conventum Focus</i>	291,34	49,00
<i>Conventum Futura</i>	570,61	95,97
<i>Gyllenberg Momentum A</i>	2 599,77	437,25
<i>Gyllenberg Momentum B</i>	2 848,78	479,13
<i>Mandatum Kontra</i>	55,65	9,36
<i>Mandatum Vipu - Mandatum Risk</i>	406,69	68,40
<i>Phalanx A</i>	14,92	2,51
<i>Phalanx B</i>	15,46	2,60

Sijoitusrahastot vuosina 1988-2000, milj. mk



Sijoitusrahastojen rahaston arvo rahastotyypeittäin 31.3.2000



Rahaston arvo yhteensä 81 349 milj. mk

SVT Suomen virallinen tilasto
Finlands officiella statistik
Official Statistics of Finland


Rahoitus 2000:12
Finansiering
Financing

Lisätietoja: - Förfrågningar:

Matti Virkkunen (09) 17343550
Jyri Riitsalu (09) 17343630

Sijoitusrahasto-osuuksien jakaantuminen sijoittajasektoreittain 31.3.2000, milj. mk

Sijoitukset yhteensä 81349 milj. mk



(1) Sisältää työeläkelaitokset, (2) Voittoa tavoittelemattomat yhteisöt