

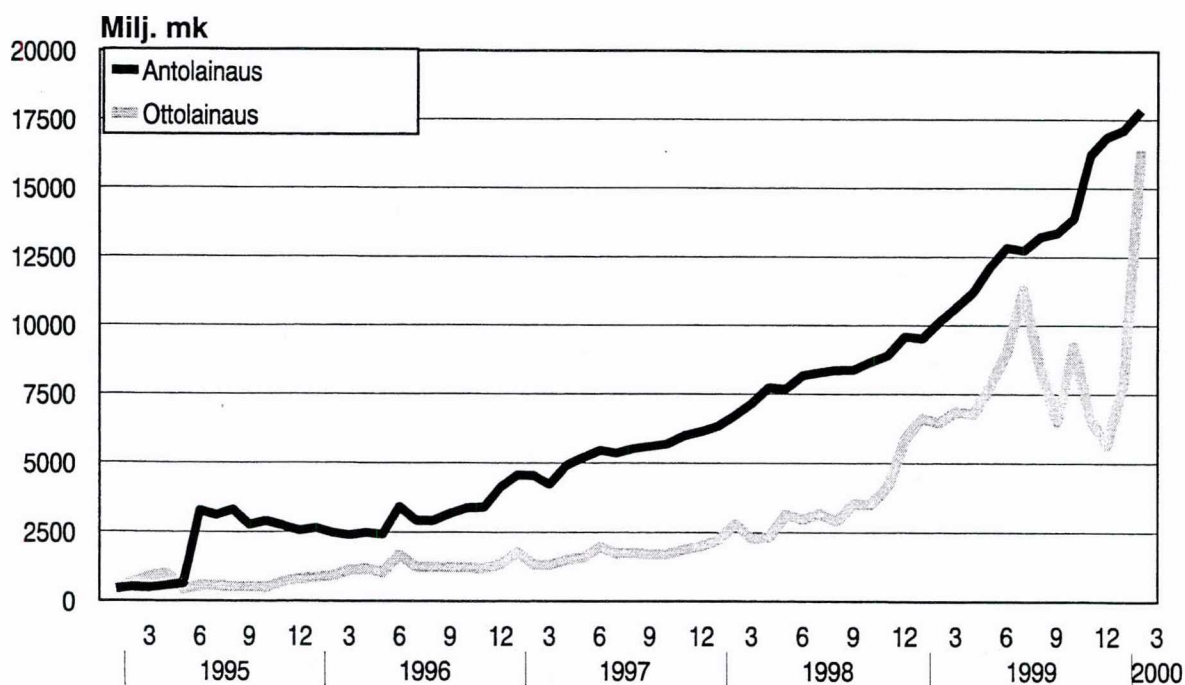
Rahoitusmarkkinoiden kuukausisarjat

Finansmarknadens månadsserier

2000 huhtikuu - april

Lisätietoja – Förfrågningar: Matti Virkkunen ja Jyri Riitsalu
Vastaava tilastojohtaja – Ansvarig statistikdirektör: Markku Suur-Kujala

Ulkomaisten pankkien anto- ja ottolainaus vuosina 1995 -2000



I Luottolaitosten ja sijoituspalveluyritysten taseet, milj. mk
Kreditinstituts och värdepappersföretags balansräkningar, milj. mk

	1999											2 000
	II	III	IV	V	VI	VII	VIII	IX	X	XI	XII	
Liikepankit - Affärsbanker.....	473 632	473 110	480 508	482 692	474 296	483 473	484 696	481 256	507 575	518 762	522 843	506 234
OPK-jäsenosuuspankit- ABC-medlemsbanker.	109 461	110 021	110 007	110 325	110 970	111 759	112 228	112 826	114 171	113 535	113 930	114 201
Paikallisuuspankit - Lokala andelsbanker...	10 990	10 936	10 971	10 973	11 013	11 070	11 025	11 174	11 351	11 258	11 300	11 396
Säästöpankit - Sparbanker.....	31 490	31 951	32 670	32 157	32 227	32 423	32 941	33 060	33 915	34 252	34 323	35 259
Kotimaiset pankit yhteensä - (1)	625 574	626 018	634 157	636 147	628 506	638 725	640 890	638 315	667 013	677 806	682 397	667 090
Inhemiska banker totalt - (1).....	61 555	53 893	57 119	57 883	54 711	61 037	63 430	52 165	61 528	70 035	63 091	70 999
Ulkomaiset pankit (2) - Utländska banker (2)	687 129	679 912	691 277	694 031	683 217	699 762	704 320	690 480	728 541	747 842	745 487	738 089
Pankit yhteensä - Banker totalt.....												
Muut kotimaiset luottolaitokset -												
Övriga inhemiska kreditinstitut.....		94 977			98 774			102 708				
Muut ulkomaiset luottolaitokset (2) -												
Övriga utländska kreditinstitut (2).....		1 529			1 583			2 074				
Muut luottolaitokset yhteensä -												
Övriga kreditinstitut totalt.....		96 506			100 357			104 782				
Luottolaitokset yht. - Kreditinstitut totalt.....		776 417			783 574			795 262				
Sijoituspalveluyritykset - Värdepappersföretag.		7 087			7 614			8 610				
(1) Siiitä: Kotimaisten pankkien sivukonttorit ulkomailla - (1) Därav: Inhemiska bankers filialer utomlands.....	59 715	51 634	55 517	57 455	59 376	61 370	58 946	62 866	71 548	70 562	67 884	67 402
Muutos vuoden aikana, % - Förändring under året, %												
Kotimaiset pankit yhteensä - (1)												
Inhemiska banker totalt - (1).....	1,8	2,4	3,1	2,7	2,5	3,5	2,5	4,9	6,7	7,6	9,1	6,8
Ulkomaiset pankit (2) - Utländska banker (2)	9,0	2,2	19,4	16,7	11,8	9,8	11,8	-2,7	23,2	24,1	29,0	18,2
Pankit yhteensä - Banker totalt.....	2,4	2,4	4,3	3,7	3,1	4,0	3,3	4,3	7,9	8,9	10,6	7,8
Muut luottolaitokset yhteensä -												
Övriga kreditinstitut totalt.....		-14,8			-7,6			5,9				
Luottolaitokset yht. - Kreditinstitut totalt.....		-0,1			1,6			4,5				

(2) Ulkomaisten luottolaitosten sivukonttorit Suomessa - (2) Utländska kreditinstituts filialer i Finland

II ANTO- JA OTTOLAINAUS, 2000 Helmikuu - UT- OCH INLÄNING, 2000 Februari
Kotimainen antolainaus yleisölle ja ottolainaus yleisöltä, milj. mk
Inhemska utlåning till allmänheten och inlåning av allmänheten, milj. mk(1)

	Muutos kuukauden aikana			Muutos vuoden aikana	
	29.2.2000 Förändring under månaden			Förändring under året	
	Mmk	Mmk	%	Mmk	%
A. Antolainaus - Utlåning.....	363 102	732	0,2	31 933	9,6
Säästöpankit - Sparbanker.....	22 443	213	1,0	3 443	18,1
Osuuspankit - Andelsbanker.....	90 461	667	0,7	8 394	10,2
Liikepankit - Affärsbanker.....	232 361	-859	-0,4	12 372	5,6
Ulkomaiset pankit - Utländska banker.	17 837	711	4,2	7 724	76,4
Pankit - Banker.....	363 102	732	0,2	31 933	9,6
1. <i>Euromääräinen - I euro.....</i>	355 612	1 656	0,5	34 079	10,6
Säästöpankit - Sparbanker.....	22434	213	1,0	3 445	18,1
Osuuspankit - Andelsbanker.....	90461	667	0,7	8 394	10,2
Liikepankit - Affärsbanker.....	225735	131	0,1	14 605	6,9
Ulkomaiset pankit - Utländska banker.	16982	645	3,9	7 635	81,7
2. <i>Muut kuin euromääräiset -</i>					
<i>I utländsk valuta exkl. euro.....</i>	7 490	-924	-11,0	-2 146	-22,3
Säästöpankit - Sparbanker.....	9	0	0,0	-2	-18,2
Osuuspankit - Andelsbanker.....	0	0	0,0	0	0,0
Liikepankit - Affärsbanker.....	6 626	-990	-13,0	-2 233	-25,2
Ulkomaiset pankit - Utländska banker.	855	66	8,4	89	11,6
B. Talletukset - Depositioner.....	339 444	2 257	0,7	27 037	8,7
Säästöpankit - Sparbanker.....	26 258	-142	-0,5	2 458	10,3
Osuuspankit - Andelsbanker.....	96 359	-1 113	-1,1	2 075	2,2
Liikepankit - Affärsbanker.....	198 510	-4 964	-2,4	12 458	6,7
Ulkomaiset pankit - Utländska banker.	16 400	8 462	106,6	9 936	153,7
Osuuskauppojen säästökassat - Handelslagens sparkassar.....	1 917	14	0,7	110	6,1
Pankit - Banker.....	337 527	2 243	0,7	26 927	8,7
1. <i>Euromääräinen - I euro.....</i>	330 169	3 038	0,9	27 401	9,1
Säästöpankit - Sparbanker.....	26 186	-134	-0,5	2 512	10,6
Osuuspankit - Andelsbanker.....	96 214	-1 106	-1,1	2 126	2,3
Liikepankit - Affärsbanker.....	191 677	-4 163	-2,1	12 783	7,1
Ulkomaiset pankit - Utländska banker.	16 092	8 441	110,3	9 980	163,3
2. <i>Muut kuin euromääräiset -</i>					
<i>I utländsk valuta exkl. euro.....</i>	7 358	-795	-9,8	-474	-6,1
Säästöpankit - Sparbanker.....	72	-8	-10,0	-54	-42,9
Osuuspankit - Andelsbanker.....	145	-7	-4,6	-51	-26,0
Liikepankit - Affärsbanker.....	6 833	-801	-10,5	-325	-4,5
Ulkomaiset pankit - Utländska banker.	308	21	7,3	-44	-12,5

(1) Käsitteeseen "yleisö" kuuluvat pankkeja ja valtiota lukuunottomatta kaikki kotimaiset talousyksiköt.

(1) Begreppet "allmänheten" omfattar förutom bankerna och staten alla inhemska ekonomiska enheter.

III Kotimainen antolainaus yleisölle, milj. mk, (Laaja yleisökasite)
Inhemska utlåning till allmänheten, milj. mk, (Det vidsträckt begreppet allmänheten)

	1999											II*
	III	IV	V	VI	VII	VIII	IX	X	XI	XII	I	
A.1 Antolainaus - Utlåning	334 900	336 698	341 173	346 689	348 830	351 542	353 219	357 725	360 708	361 492	362 370	363 102
Säästöpankit - Sparbanker.....	19 332	19 573	19 952	20 322	20 586	20 980	21 281	21 578	21 796	22 039	22 230	22 443
Osuuspankit - Andelsbanker.....	82 556	83 132	83 994	84 988	85 957	87 057	87 899	88 685	88 919	89 359	89 794	90 461
Liikepankit - Affärsbanker.....	222 377	222 799	225 112	228 544	229 561	230 280	230 679	233 564	233 795	233 233	233 220	232 361
Ulkomaiset pankit - Utländska banker.	10 635	11 194	12 115	12 835	12 726	13 225	13 360	13 898	16 198	16 861	17 126	17 837
Pankit - Banker	334 900	336 698	341 173	346 689	348 830	351 542	353 219	357 725	360 708	361 492	362 370	363 102
1. Euromääräinen - I euro.....	325 215	327 053	331 167	336 694	339 289	342 181	343 950	348 399	350 790	353 031	353 956	355 612
1.1 Shekitili luotot - Checkkreditit	12 735	11 856	10 972	11 651	11 483	11 358	11 463	12 168	12 411	11 926	12 081	12 725
1.2 Veksellit - Växlar.....	431	441	456	455	449	442	431	420	392	406	400	405
1.3 Velkajirjalainat - Skuldebrevslån	307 425	310 306	315 319	320 164	322 930	325 945	327 611	331 424	333 733	336 440	337 191	338 193
1.4 Vallion varoista välitetyt lainat - Lån förmedlade av statsmedel.....	4624	4 450	4 420	4 424	4 427	4 436	4 445	4 387	4 254	4 259	4 284	4 289
Säästöpankit - Sparbanker.....	19 321	19 562	19 941	20 311	20 575	20 989	21 270	21 567	21 788	22 031	22 221	22 434
Osuuspankit - Andelsbanker.....	82 556	83 132	83 994	84 988	85 957	87 057	87 899	88 685	88 919	89 359	89 794	90 461
Liikepankit - Affärsbanker.....	213 468	213 977	216 040	219 509	220 804	221 748	222 188	225 020	224 715	225 543	225 604	225 735
Ulkomaiset pankit - Utländska banker.	9 870	10 382	11 192	11 886	11 953	12 407	12 593	13 127	15 368	16 098	16 337	16 982
2. Muut kuin euromääräiset - I utländsk valuta exkl. euro	9 685	9 645	10 006	9 995	9 541	9 361	9 269	9 326	9 918	8 461	8 414	7 490
Säästöpankit - Sparbanker.....	11	11	11	11	11	11	11	11	8	8	9	9
Osuuspankit - Andelsbanker.....	0	0	0	0	0	0	0	0	0	0	0	0
Liikepankit - Affärsbanker.....	8 909	8 822	9 072	9 035	8 757	8 532	8 491	8 544	9 080	7 690	7 616	6 626
Ulkomaiset pankit - Utländska banker.	765	812	923	949	773	818	767	771	830	763	789	855
A.2 Uudet euromääräiset luotot - Nya lån i euro	20 306	19 528	19 575	26 722	16 662	14 776	16 565	17 349	16 262	24 412	14 323	15 189
Säästöpankit - Sparbanker.....	957	887	1 001	1 069	781	894	905	835	846	903	698	746
Osuuspankit - Andelsbanker.....	3 047	3 041	3 236	3 474	2 900	3 099	3 045	2 847	2 721	3 130	2 416	2 543
Liikepankit - Affärsbanker.....	15 572	15 033	14 289	20 821	12 645	10 329	12 231	13 002	12 102	19 312	10 772	11 086
Ulkomaiset pankit - Utländska banker.	730	567	1 049	1 358	336	454	384	665	593	1 067	437	814

* Ennakkotietoja - Preliminära uppgifter

Korjatut tiedot - Korrigerade uppgifter

IV Kotimainen ottolainaus yleisöltä, milj. mk, (Laaja yleisökäsäte)

Inhemsk inlåning av allmänheten, milj. mk, (Det vidsträckt begreppet allmänheten)

	1999										2000		
	III	IV	V	VI	VII	VIII	IX	X	XI	XII	I	II*	
B. Talletukset - Depositioner.....	317 747	319 384	322 067	325 875	329 200	325 068	321 843	326 899	326 067	332 661	337 187	339 444	
Säästöpankit - Sparbanker.....	24 057	24 339	24 424	24 754	25 028	25 119	25 339	25 578	25 507	26 252	26 400	26 258	
Osuuspankit - Andelsbanker.....	94 313	94 299	94 664	95 431	95 757	95 879	96 267	97 227	96 098	97 664	97 472	96 359	
Liikepankit - Affärsbanker.....	190 688	192 169	193 379	194 841	195 275	193 770	191 896	193 010	196 013	201 249	203 474	198 510	
Ulkomaiset pankit - Utländska banker.	6 880	6 770	7 778	9 019	11 303	8 465	6 491	9 249	6 616	5 648	7 938	16 400	
Osuuskauppojen säästökassat - Handelslagens sparkassar.....	1 809	1 807	1 822	1 830	1 837	1 835	1 850	1 835	1 833	1 848	1 903	1 917	
Pankit - Banker.....	315 938	317 577	320 245	324 045	327 363	323 233	319 993	325 064	324 234	330 813	335 284	337 527	
1. Euroääräinen - I euro.....	307 433	309 379	312 732	317 221	320 137	315 698	312 998	318 420	317 003	323 239	327 131	330 169	
1.1 Verottomat yhti. - Skattefria totalt.....	221 996	224 661	225 579	227 527	228 976	229 011	231 163	230 489	229 508	236 674	234 151	233 162	
1.2 Ländeverolliset - Källskattepliktiga.....	15 308	14 216	13 559	13 226	12 810	12 311	11 974	12 122	11 998	12 875	12 533	13 313	
1.3 Muut verolliset - Övriga skattepliktiga..	70 129	70 502	73 594	76 468	78 351	74 376	69 861	75 809	75 497	73 690	80 607	83 694	
Säästöpankit - Sparbanker.....	23 941	24 226	24 316	24 655	24 935	25 028	25 252	25 484	25 411	26 166	26 320	26 186	
Osuuspankit - Andelsbanker.....	94 134	94 127	94 498	95 277	95 599	95 716	96 105	97 064	95 948	97 517	97 320	96 214	
Liikepankit - Affärsbanker.....	182 812	184 619	186 541	188 663	188 683	187 029	185 836	187 249	189 440	194 255	195 840	191 677	
Ulkomaiset pankit - Utländska banker.	6 546	6 407	7 377	8 626	10 920	7 925	5 805	8 623	6 204	5 301	7 651	16 092	
2. Muut kuin euromääräiset - I utländsk valuta exkl. euro.....	8 505	8 198	7 513	6 824	7 226	7 535	6 995	6 644	7 231	7 574	8 153	7 358	
Säästöpankit - Sparbanker.....	116	113	108	99	93	91	87	94	96	86	80	72	
Osuuspankit - Andelsbanker.....	179	172	166	154	158	163	162	163	150	147	152	145	
Liikepankit - Affärsbanker.....	7 876	7 550	6 838	6 178	6 592	6 741	6 060	5 761	6 573	6 994	7 634	6 833	
Ulkomaiset pankit - Utländska banker.	334	363	401	393	383	540	686	626	412	347	287	308	

* Ennakkotietoja - Preliminära uppgifter

Korjatut tiedot - Korrigerade uppgifter

V Talletuspankkien kotimaisten luottojen ja talletusten keskkorkoja kuukausittain, %
Medelräntor för depositionsbankernas inhemska krediter och depositioner månadsvis, %

	1999											2000	
	II	III	IV	V	VI	VII	VIII	IX	X	XI	XII	I	II
A. ANTOLAINAUS - UTLÅNING													
A.1. Euromääräiset luotot - Krediter i euro													
A.1.1. Kanta - Beståndet	5,03	4,94	4,84	4,72	4,53	4,44	4,44	4,43	4,50	4,69	4,78	4,84	4,90
Säästöpankit - Sparbanker	5,58	5,51	5,40	5,18	5,08	4,98	4,96	4,94	4,99	5,15	5,24	5,30	5,34
Osuuspankit - Andelsbanker	5,60	5,55	5,48	5,41	5,14	5,06	5,05	5,04	5,06	5,36	5,39	5,44	5,46
Liikepankit - Affärsbanker	4,81	4,70	4,59	4,47	4,28	4,20	4,20	4,19	4,28	4,44	4,55	4,62	4,70
Ulkomaiset pankit - Utländska banker	4,08	4,05	3,96	3,79	3,72	3,73	3,73	3,73	3,78	3,89	4,08	4,05	4,20
Shekkiluotot - Checkkrediter	5,82	5,67	5,46	5,49	5,29	5,26	5,29	5,25	5,26	5,61	5,61	5,65	5,72
Vekselit - Växlar	9,11	9,03	8,94	8,75	8,70	8,70	8,70	8,70	8,68	8,32	8,26	8,31	8,33
Lainat - lån	5,00	4,90	4,81	4,69	4,49	4,40	4,40	4,40	4,47	4,65	4,75	4,81	4,87
A.1.2. Uudet luotot - Nya krediter	4,15	3,99	3,73	3,69	3,36	3,71	3,93	3,75	4,09	4,31	4,05	4,33	4,52
Säästöpankit - Sparbanker	5,18	5,04	4,84	4,62	4,63	4,89	4,83	4,87	5,02	5,20	5,25	5,42	5,48
Osuuspankit - Andelsbanker	5,33	5,25	5,03	4,95	4,85	4,94	4,92	4,96	5,01	5,43	5,33	5,49	5,55
Liikepankit - Affärsbanker	3,87	3,67	3,40	3,35	3,04	3,35	3,55	3,36	3,83	4,00	3,78	4,01	4,25
Ulkomaiset pankit - Utländska banker	3,78	4,09	3,73	3,44	3,55	3,79	3,86	3,77	3,98	4,28	4,30	4,15	4,08
Shekkiluotot - Checkkrediter	4,74	4,49	3,45	3,54	2,78	2,96	4,08	2,02	3,04	4,49	2,70	4,53	4,30
Vekselit - Växlar	8,48	8,56	8,42	7,98	8,32	8,47	8,01	8,38	8,27	8,00	7,83	8,16	8,22
Lainat - lån	4,07	3,94	3,70	3,66	3,44	3,72	3,88	3,77	4,08	4,27	4,07	4,28	4,48
A.2. Muut kuin euromääräiset luotot - Lån i utländsk valuta exkl. euro	5,24	5,08	5,01	5,01	5,06	5,15	5,28	5,38	5,51	5,59	5,89	5,94	5,96
B. TALLELUKSET - DEPOSITIONER													
B.1. Euromääräiset talletukset - Depositioner i euro	1,30	1,30	1,28	1,25	1,13	1,14	1,14	1,14	1,15	1,24	1,25	1,29	1,32
Säästöpankit - Sparbanker	1,47	1,48	1,46	1,44	1,44	1,42	1,43	1,42	1,42	1,43	1,45	1,49	1,50
Osuuspankit - Andelsbanker	1,01	0,96	0,97	0,95	0,89	0,89	0,90	0,90	0,90	1,02	1,04	1,04	1,05
Liikepankit - Affärsbanker	1,42	1,42	1,39	1,37	1,21	1,21	1,20	1,20	1,22	1,29	1,30	1,35	1,32
Ulkomaiset pankit - Utländska banker	1,40	1,78	1,73	1,72	1,35	1,43	1,86	1,94	1,82	2,09	2,16	2,45	2,59
B.2. Muut kuin euromääräiset talletukset Depositioner i utländsk valuta exkl. Euro	3,16	3,51	3,22	3,18	3,18	2,99	3,08	3,04	2,84	3,24	3,40	3,77	3,74

* Ennakkotietoja - Preliminära uppgifter

VI Arvopapereiden keskkorkoja ja osinkotuottoja kuukauden ja vuoden aikana
Medelräntor på värdepapper och dividendavkastningar på aktier per månad och under året

	2000														
	I	II	III	IV	V	VI	VII	VIII	IX	X	XI	XII	III		
Joukkovelkakirjojen nimelliset keskkorot															
Nominella medelräntor på masskuldebrev															
Yritykset - Företag.....	5,00					4,46					6,39	7,50		5,21	
Rahoituslaitokset - Finansieringsinstitul....	4,08			3,48	3,22	9,55		3,38	4,00	3,71	4,90	4,39	4,18	4,70	
Valtio - Staten.....	4,62	4,34	3,75	3,75	3,75	5,00			5,00	3,75	4,76	4,00	3,81	5,49	
Kunnat ja kuntayhtymät															
Kommuner och samkommuner.....															
Yhteensä - Sammanlagt.....	4,63	4,30	3,75	3,71	3,73	4,74		3,38	4,69	3,74	4,90	5,33	3,88	5,48	5,13
Osakkeiden efektiiviset osinkotuotot -															
Effektiv dividendavkastning på aktier															
Pankit ja rahoitus - Bank och finans.....	2,94	3,38	3,60	3,75	3,33	3,34	3,46	3,66	3,67	3,67	3,22	3,16	3,28	3,44	3,43
Vakuutus ja sijoitus -															
Försäkring och investering.....	1,12	1,54	5,15	6,69	6,62	6,63	6,44	6,50	6,03	6,15	5,66	5,37	5,09	5,27	13,23
Rahoitus yhtiö - Finansiering sammanlagt.....	2,05	2,52	4,36	5,18	4,77	4,72	4,79	4,99	4,81	4,89	4,34	4,28	4,19	4,04	6,92
Kuljetus ja liikenne - Trafik och transport.....	4,51	5,60	5,92	5,76	5,82	5,24	5,16	5,08	5,22	5,47	5,30	5,01	4,41	4,28	4,71
Kauppa ja muut palvelut -															
Handel och övriga tjänster.....	2,46	2,64	3,15	3,32	3,05	2,71	2,47	2,66	2,90	3,10	4,22	2,50	2,23	2,81	2,53
Teollisuus - Industri.....	1,54	1,56	1,53	1,06	1,38	1,30	1,11	1,18	1,18	1,12	0,85	0,69	0,61	0,72	0,74
Siiitä: Därav:															
Metalliteollisuus - Metallindustri.....	4,18	3,76	3,40	3,05	2,93	2,98	1,85	1,89	2,45	2,57	2,57	2,42	2,16	3,35	4,40
Metsäteollisuus - Skogsindustri.....	4,45	4,57	4,27	3,84	3,74	3,63	3,47	3,07	3,12	3,22	3,21	2,68	2,54	3,45	4,17
Monialateollisuus - Mångbranschindustri....	3,16	3,11	4,35	4,44	3,83	3,85	3,91	4,14	4,31	4,24	4,04	3,85	4,42	3,01	2,59
Eiintarviketeollisuus - Livsmedelsindustri....	2,03	2,41	1,96	1,80	1,80	1,77	1,68	1,75	1,94	1,99	2,13	2,38	2,17	2,34	2,32
Rakennusteollisuus - Byggingindustri.....	4,61	5,15	5,68	5,17	4,98	5,11	5,13	5,22	5,19	5,10	4,81	4,53	4,21	5,31	5,75
Tietoliikenne ja elektroniikka -															
Telekommunikation och elektronik.....	0,58	0,71	0,69	0,61	0,67	0,61	0,54	0,59	0,58	0,50	0,36	0,29	0,27	0,34	0,34
Kemian teollisuus - Kemi.....	5,33	5,49	5,11	5,05	4,87	4,73	4,46	4,86	4,81	4,73	4,70	4,60	3,43	4,11	4,34
Muut - Övriga.....	1,76	1,91	2,59	2,59	1,76	1,83	2,26	2,36	2,37	2,49	2,41	2,35	2,16	2,33	3,33
Kaikki yhteensä - Sammanlagt.....	1,67	1,72	1,82	1,60	1,68	1,58	1,37	1,46	1,46	1,41	1,09	0,89	0,79	0,93	1,05

☐ Korjatut tiedot - Korrigerade uppgifter

VII HEX-OSAKEINDEKSI (28.12.1990 =1000 Helsingin Arvopaperipörssin osakeindeksi)
 HEX-AKTIEINDEX (28.12.1990 =1000 Helsingfors Fondbörs aktieindex)

	Yleisindeksi -	Portfolioideksi -	Portfolioidex	20 vaihdetuinta -	20 mest omsatta	FOX- indeksi -	FOX- index	pankit ja rahoitus -	bank och finans	vakuutus -	forsakning	sijoitus -	investering	kuljetus ja liikenne	trafik och transport	kauppa	muut palvelut	metalli	metalliindustri	metsa	skogsindustri	monialaryhtykset	energia	energia	ellintarvike	livsmedelsindustri	rakentaminen	tele ja elektronikka	tele och elektronika	lääke ja kemia	kestinta	media och publik.	muu	övrig industr
1.3.2000	16 218	5 295	16 510	3 226	1 397	2 999	853	2 096	2 170	19 999	2 948	3 642	13 042	729	867	1 063	18 285	1 083	2 106	1 364														
2.3.2000	16 775	5 360	17 139	3 308	1 397	3 011	835	2 064	2 203	19 890	3 000	3 600	13 104	712	888	1 083	19 036	1 101	2 181	1 379														
3.3.2000	17 636	5 512	18 059	3 413	1 376	2 954	856	2 043	2 204	20 547	2 987	3 659	13 291	689	903	1 081	20 178	1 108	2 357	1 370														
6.3.2000	18 277	5 644	18 736	3 502	1 350	3 127	851	2 029	2 197	21 452	2 954	3 718	13 403	694	898	1 135	20 980	1 106	2 642	1 394														
7.3.2000	17 962	5 589	18 358	3 433	1 359	3 166	846	1 999	2 225	20 413	2 950	3 559	13 365	707	905	1 085	20 619	1 118	2 492	1 369														
8.3.2000	17 267	5 454	17 597	3 323	1 387	3 129	841	1 973	2 184	19 510	2 898	3 485	13 437	710	902	1 064	19 716	1 102	2 504	1 399														
9.3.2000	17 192	5 520	17 455	3 328	1 367	3 096	830	1 987	2 206	20 298	2 900	3 450	14 386	697	903	1 070	19 604	1 098	2 591	1 393														
10.3.2000	17 717	5 544	18 045	3 357	1 357	3 098	832	1 980	2 155	20 251	2 878	3 411	14 486	709	908	1 047	20 338	1 083	2 587	1 395														
13.3.2000	17 086	5 466	17 343	3 286	1 369	3 167	841	1 994	2 132	19 325	2 851	3 590	14 307	712	888	1 066	19 461	1 080	2 500	1 384														
14.3.2000	17 591	5 552	17 919	3 378	1 378	3 209	830	1 958	2 161	18 923	2 895	3 735	14 644	708	887	1 049	20 102	1 068	2 571	1 383														
15.3.2000	16 451	5 347	16 681	3 211	1 352	3 241	844	1 953	2 148	18 258	2 875	3 729	13 814	704	886	1 027	18 589	1 071	2 480	1 376														
16.3.2000	15 835	5 306	15 996	3 179	1 356	3 428	839	1 959	2 132	17 771	2 932	3 974	13 938	713	894	1 036	17 671	1 065	2 421	1 385														
17.3.2000	16 313	5 437	16 503	3 275	1 403	3 492	847	1 979	2 169	19 249	2 947	3 982	14 087	706	909	1 069	18 266	1 045	2 439	1 376														
20.3.2000	16 820	5 521	17 071	3 358	1 393	3 527	848	1 962	2 175	19 883	3 008	3 986	14 035	708	897	1 072	18 938	1 041	2 411	1 386														
21.3.2000	16 352	5 402	16 560	3 251	1 379	3 552	844	1 951	2 247	18 659	3 031	3 952	14 058	712	899	1 060	18 323	1 076	2 371	1 396														
22.3.2000	16 873	5 351	17 162	3 227	1 386	3 450	849	1 956	2 232	17 933	3 077	3 769	13 893	712	894	1 063	19 094	1 092	2 360	1 403														
23.3.2000	17 006	5 297	17 355	3 216	1 376	3 472	832	1 961	2 180	17 077	3 072	3 668	13 841	717	897	1 080	19 329	1 079	2 330	1 408														
24.3.2000	17 579	5 387	18 010	3 308	1 383	3 509	818	1 979	2 207	18 366	3 074	3 708	13 141	713	883	1 069	20 075	1 085	2 305	1 403														
27.3.2000	17 649	5 398	18 102	3 340	1 388	3 595	811	2 018	2 212	17 899	3 043	3 773	13 210	705	876	1 044	20 163	1 083	2 328	1 377														
28.3.2000	17 790	5 370	18 275	3 323	1 400	3 628	796	1 983	2 236	18 324	3 092	3 704	13 219	685	871	1 022	20 364	1 086	2 303	1 351														
29.3.2000	17 793	5 330	18 300	3 296	1 412	3 707	807	1 866	2 241	17 781	3 095	3 635	12 836	693	867	986	20 393	1 079	2 320	1 340														
30.3.2000	16 244	5 101	16 599	3 104	1 408	3 650	807	1 817	2 217	17 153	3 041	3 684	12 572	704	867	1 001	18 311	1 069	2 217	1 333														
31.3.2000	16 686	5 211	17 073	3 189	1 416	3 579	809	1 800	2 211	16 837	3 037	3 925	12 553	724	882	1 000	18 853	1 041	2 258	1 355														
1999 IX	7 703	3 563	7 455		1 173	2 478	890	2 206	2 001	7 853	2 730	4 412	7 962	731	985	770	7 046	912	1 368	1 149														
1999 X	8 124	3 554	7 960		1 157	2 514	846	2 085	1 920	7 275	2 560	4 333	7 582	719	912	790	7 721	927	1 253	1 131														
1999 XI	10 027	3 925	10 068		1 315	2 678	837	2 157	1 877	9 322	2 615	4 327	7 946	730	914	840	10 189	930	1 316	1 173														
1999 XII	13 024	4 624	13 320		1 331	2 911	814	2 199	1 919	12 642	2 875	5 179	8 564	717	846	888	13 899	952	1 489	1 187														
2000 I	14 364	5 102	14 640		1 317	3 049	864	2 393	2 061	15 230	3 212	5 441	10 351	753	918	947	15 428	1 069	1 660	1 305														
2000 II	15 864	5 310	16 166	3 276	1 390	2 930	858	2 166	2 096	16 997	3 096	4 472	12 694	709	875	987	17 672	1 068	1 917	1 354														
2000 III	17 132	5 414	17 470	3 300	1 381	3 354	832	1 964	2 194	18 900	2 983	3 713	13 619	706	891	1 055	19 473	1 081	2 408	1 380														

VIII 1. Euromääräiset joukkovelkakirjat, maaliskuun 2000, milj. mk
VIII 1. Masskuldebrev i euro, mars 2000, milj. mk

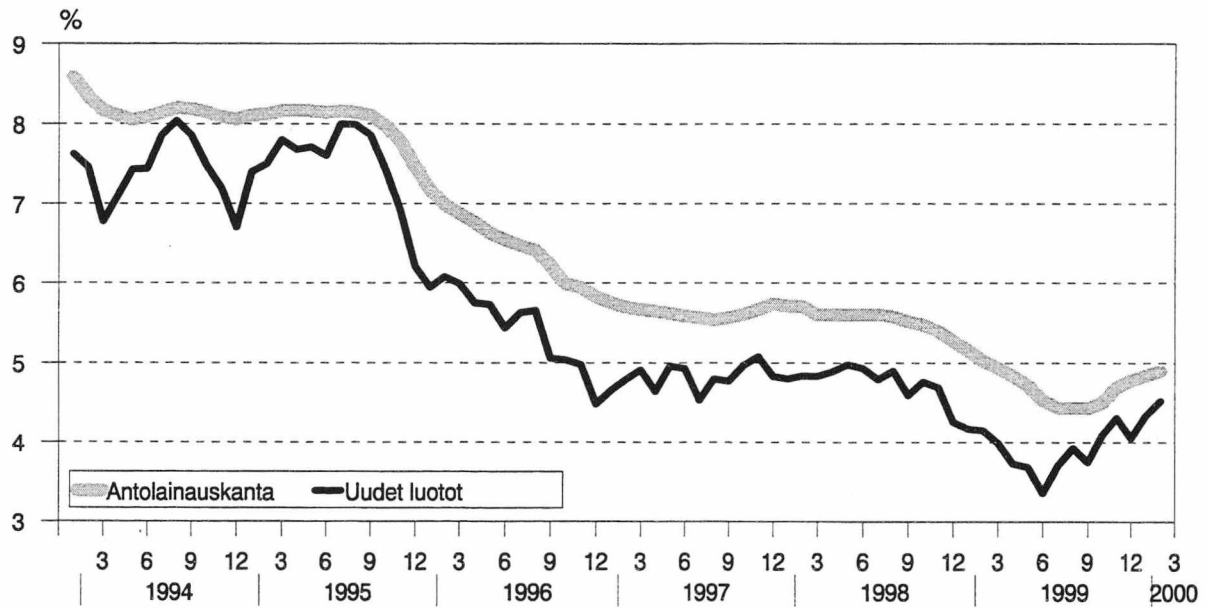
	YLEISOLAINAT - LÄN FÖR ALLMÄNHETEN			ERILLISLAINAT - LÄN FÖR ANDRA ÄN ALLMÄNHETEN			LAINAT YHTEENSÄ - LÄN SAMMANLAGT		
	Verolliset - Skattepliktiga	Verottomat - Skattefria		Liikkeen laskut - Kuole- tukset	Kanta	Beständet	Liikkeen laskut - Kuole- tukset	Kanta	Beständet
Yritykset - Företag.....	1 392	17 653					1 392	2	22 805
Rahoituslaitokset - Finansieringsinstitut.....	1 962	28 202	25				1 962	648	34 407
Siitä: Pankit - Därav: Banker.....	713	279	4				713	279	15 844
Vallio(1) - Staten(1).....	2 479	277 521	19				2 479	4 572	278 540
Kunnat - Kommuner.....		702		397			0	397	2 055
VTY:t - Icke vinstsyf- tande sammanslutningar.		2		1			0	1	13
Ulkomaat - Utlandet.....		60							60
Yhteensä - Sammanlagt.	5 833	324 140	44	704			5 833	5 620	337 880

VIII 2. Euromääräiset joukkovelkakirjat 2000, lainojen nostot ja kuolelutukset vuoden alusta lähtien, milj. mk
VIII 2. Masskuldebrev i euro 2000, emitteringar och amorteringar av lån från början av året, milj. mk

	YLEISOLAINAT - LÄN FÖR ALLMÄNHETEN			ERILLISLAINAT - LÄN FÖR ANDRA ÄN ALLMÄNHETEN			LAINAT YHTEENSÄ - LÄN SAMMANLAGT		
	Verolliset - Skattepliktiga	Verottomat - Skattefria		Liikkeen laskut - Kuole- tukset	Kanta	Beständet	Liikkeen laskut - Kuole- tukset	Kanta	Beständet
Yritykset - Företag.....	1 392	17 653					1 392	21	22 805
Rahoituslaitokset - Finansieringsinstitut.....	3 136	28 202	25				3 136	1 058	34 407
Siitä: Pankit - Därav: Banker.....	1 649	515	4				1 649	575	15 844
Vallio(1) - Staten(1).....	30 650	277 521	19				30 650	14 143	278 540
Kunnat - Kommuner.....		702		414			0	414	2 055
VTY:t - Icke vinstsyf- tande sammanslutningar.		2		1			0	1	13
Ulkomaat - Utlandet.....		60							60
Yhteensä - Sammanlagt.	35 178	324 140	44	771			35 178	15 637	337 880

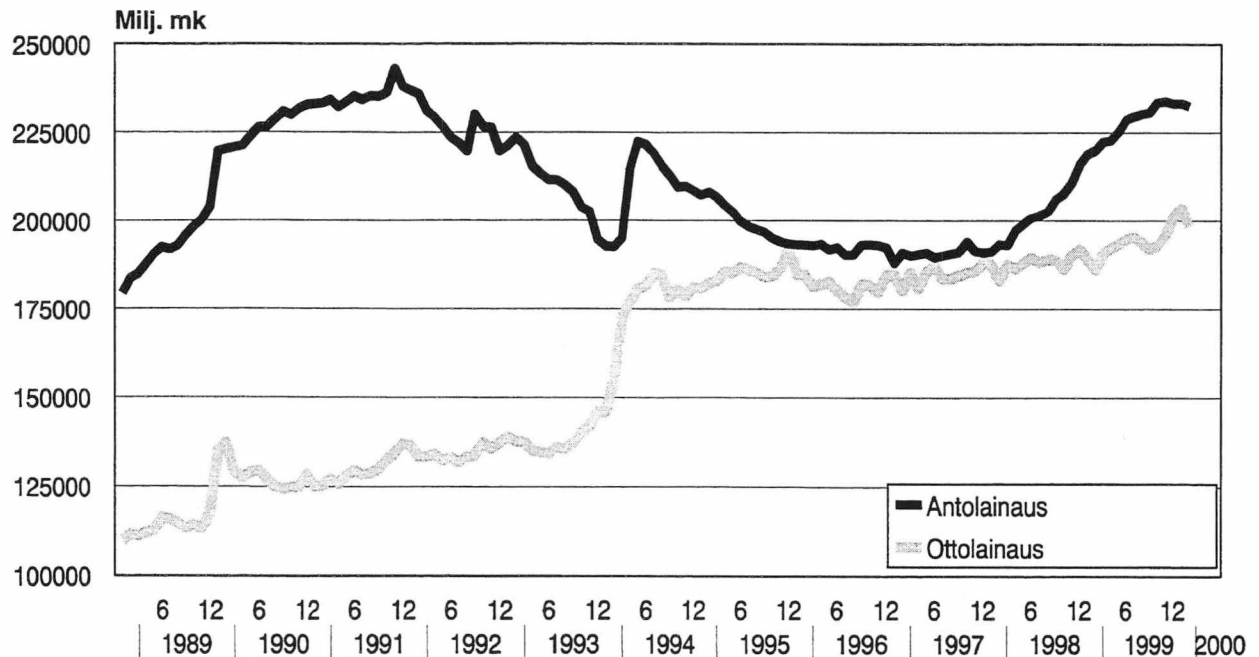
(1) Vallion lainojen liikkeeseen laskut = lainojen myynnit - (1) Emittieringar av statens lån = försäljningar av lån

Uusien luottojen ja antolainauskannan korot vuosina 1994 –2000(1)



(1) Pankkien markka-/euroluotot pl. valtion varoista välitetyt luotot

Liikepankkien anto- ja ottolainaus vuosina 1989-2000 (Luotot ja talletukset yhteensä)



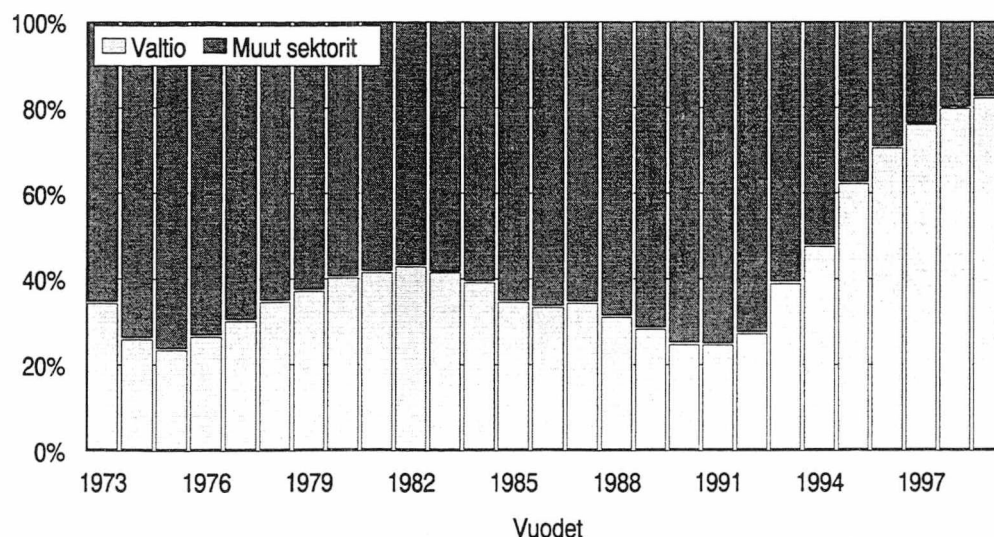
SVT Suomen virallinen tilasto
Finlands officiella statistik
Official Statistics of Finland

Rahoitus 2000:10
Finansiering
Financing

Lisätietoja: - Förfrågningar:

Matti Virkkunen (09) 17343550
Jyri Riitsalu (09) 17343630

Markka-/euromääräiset joukkovelkakirjat vuosina 1973-1999



Vuodet
Valtion lainojen kanta kasvoi 22,7 miljardia mk vuonna 1999, kun valuuttamääräisistä lainoista siirtyi euroiksi muuttuneita lainoja markkakantaan