

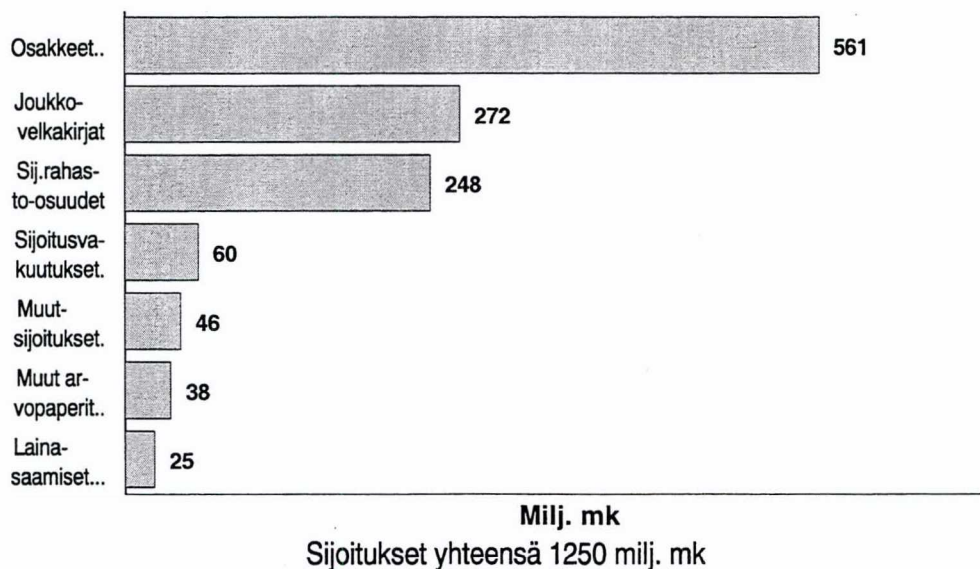
# Rahoitusmarkkinoiden kuukausisarjat

## Finansmarknadens månadsserier

2000 maaliskuu - mars

Lisätietoja – Förfrågningar: Matti Virkkunen ja Jyri Riitsalu  
Vastaava tilastojohtaja – Ansvarig statistikdirektör: Markku Suur-Kujala

### Henkilöstörahoitusten sijoitukset vuonna 1998 \*)



\*) Realisoitumaton arvomuutos sisältyy eriin.

I Luottolaitosten ja sijoituspalveluyritysten taseet, milj. mk

Kreditinstitiuts och värdepappersföretags balansräkningar, milj. mk

	1999											
	I	II	III	IV	V	VI	VII	VIII	IX	X	XI	XII
Liikepankit - Affärsbanker.....	472 804	473 632	473 110	480 508	482 692	474 296	483 473	484 696	481 256	507 575	518 762	522 843
OPK-jäsenosuuspankit- ABC-medlemsbanker.	109 246	109 461	110 021	110 007	110 325	110 970	111 759	112 228	112 826	114 171	113 535	113 930
Paikallisuuspankit - Lokala andelsbanker....	10 919	10 990	10 936	10 971	10 973	11 013	11 070	11 025	11 174	11 351	11 258	11 300
Säästöpankit - Sparbanker.....	31 842	31 490	31 951	32 670	32 157	32 227	32 423	32 941	33 060	33 915	34 252	34 323
Kotimaiset pankit yhteensä - (1)	624 811	625 574	626 018	634 157	636 147	628 506	638 725	640 890	638 315	667 013	677 806	682 397
Inhemiska banker totalt - (1).....	60 067	61 555	53 893	57 119	57 883	54 711	61 037	63 430	52 165	61 528	70 035	63 091
Utkomaiset pankit (2) - Utländska banker (2)	<b>60 067</b>	<b>61 555</b>	<b>679 912</b>	<b>57 119</b>	<b>694 031</b>	<b>683 217</b>	<b>699 762</b>	<b>63 430</b>	<b>690 480</b>	<b>61 528</b>	<b>70 035</b>	<b>63 091</b>
<b>Pankit yhteensä - Banker totalt.....</b>												
Muut kotimaiset luottolaitokset -												
Övriga inhemiska kreditinstitiut.....			94 977			98 774			102 708			
Muut utkomaiset luottolaitokset (2) -												
Övriga utländska kreditinstitiut (2).....			1 529			1 583			2 074			
<b>Muut luottolaitokset yhteensä-</b>												
<b>Övriga kreditinstitiut totalt.....</b>			<b>96 506</b>			<b>100 357</b>			<b>104 782</b>			
<b>Luottolaitokset yht. - Kreditinstitiut totalt.....</b>			<b>776 417</b>			<b>783 574</b>			<b>795 262</b>			
<b>Sijoituspalveluyritykset - Värdepappersföretag.</b>			<b>7 087</b>			<b>7 614</b>			<b>8 610</b>			
(1) Siiitä: Kotimaisten pankkien sivukonttorit ulkomailla - (1) Därav: Inhemiska bankers filialer utomlands.....	64 109	59 715	51 634	55 517	57 455	59 376	61 370	58 946	62 866	71 548	70 562	67 884
<b>Muutos vuoden aikana, % - Förändring under året, %</b>												
Kotimaiset pankit yhteensä - (1)												
Inhemiska banker totalt - (1).....	1,2	1,8	2,4	3,1	2,7	2,5	3,5	2,5	4,9	6,7	7,6	9,1
Utkomaiset pankit (2) - Utländska banker (2)	16,8	9,0	2,2	19,4	16,7	11,8	9,8	11,8	-2,7	23,2	24,1	29,0
<b>Pankit yhteensä - Banker totalt.....</b>	<b>2,4</b>	<b>2,4</b>	<b>2,4</b>	<b>4,3</b>	<b>3,7</b>	<b>3,1</b>	<b>4,0</b>	<b>3,3</b>	<b>4,3</b>	<b>7,9</b>	<b>8,9</b>	<b>10,6</b>
Muut luottolaitokset yhteensä-												
Övriga kreditinstitiut totalt.....			-14,8			-7,6			5,9			
<b>Luottolaitokset yht. - Kreditinstitiut totalt.....</b>			<b>-0,1</b>			<b>1,6</b>			<b>4,5</b>			

(2) Utkomaisen luottolaitosten sivukonttorit Suomessa - (2) Utländska kreditinstitiuts filialer i Finland

**II ANTO- JA OTTOLAINAUS, 2000 Tammikuu - UT- OCH INLÄNING, 2000 Januari**

**Kotimainen antolainaus yleisölle ja ottolainaus yleisöltä, milj. mk**

**Inhemsk utlåning till allmänheten och inlåning av allmänheten, milj. mk(1)**

	Muutos kuukauden aikana			Muutos vuoden aikana	
	31.1.2000 Förändring under månaden			Förändring under året	
	Mmk	Mmk	%	Mmk	%
<b>A. Antolainaus - Utlåning.....</b>	362 370	878	0,2	33 674	10,2
Säästöpankit - Sparbanker.....	22 230	191	0,9	3 517	18,8
Osuuspankit - Andelsbanker.....	89 794	435	0,5	8 249	10,1
Liikepankit - Affärsbanker.....	233 220	-13	0,0	14 299	6,5
Ulkomaiset pankit - Utländska banker.	17 126	265	1,6	7 609	80,0
 Pankit - Banker.....	362 370	878	0,2	33 674	10,2
1. <i>Euromääräinen - I euro.....</i>	353 956	925	0,3	34 879	10,9
Säästöpankit - Sparbanker.....	22221	190	0,9	3 526	18,9
Osuuspankit - Andelsbanker.....	89794	435	0,5	8 249	10,1
Liikepankit - Affärsbanker.....	225604	61	0,0	15 595	7,4
Ulkomaiset pankit - Utländska banker.	16337	239	1,5	7 509	85,1
2. <i>Muut kuin euromääräiset -</i>					
<i>I utländsk valuta exkl. euro.....</i>	8 414	-47	-0,6	-1 205	-12,5
Säästöpankit - Sparbanker.....	9	1	12,5	-9	-50,0
Osuuspankit - Andelsbanker.....	0	0	0,0	0	0,0
Liikepankit - Affärsbanker.....	7 616	-74	-1,0	-1 296	-14,5
Ulkomaiset pankit - Utländska banker.	789	26	3,4	100	14,5
 <b>B. Talletukset - Depositioner.....</b>	337 187	4 526	1,4	21 317	6,7
Säästöpankit - Sparbanker.....	26 400	148	0,6	2 449	10,2
Osuuspankit - Andelsbanker.....	97 472	-192	-0,2	2 868	3,0
Liikepankit - Affärsbanker.....	203 474	2 225	1,1	14 591	7,7
Ulkomaiset pankit - Utländska banker.	7 938	2 290	40,5	1 309	19,7
Osuuskauppojen säästökassat - Handelslagens sparkassor.....	1 903	55	3,0	100	5,5
 Pankit - Banker.....	335 284	4 471	1,4	21 217	6,8
1. <i>Euromääräinen - I euro.....</i>	327 131	3 892	1,2	20 974	6,9
Säästöpankit - Sparbanker.....	26 320	154	0,6	2 502	10,5
Osuuspankit - Andelsbanker.....	97 320	-197	-0,2	2 912	3,1
Liikepankit - Affärsbanker.....	195 840	1 585	0,8	14 220	7,8
Ulkomaiset pankit - Utländska banker.	7 651	2 350	44,3	1 340	21,2
2. <i>Muut kuin euromääräiset -</i>					
<i>I utländsk valuta exkl. euro.....</i>	8 153	579	7,6	243	3,1
Säästöpankit - Sparbanker.....	80	-6	-7,0	-53	-39,8
Osuuspankit - Andelsbanker.....	152	5	3,4	-44	-22,4
Liikepankit - Affärsbanker.....	7 634	640	9,2	371	5,1
Ulkomaiset pankit - Utländska banker.	287	-60	-17,3	-31	-9,7

(1) Käsitteeseen "yleisö" kuuluvat pankkeja ja valtiota lukuunottomatta kaikki kotimaiset talousyksiköt.

(1) Begreppet "allmänheten" omfattar förutom bankerna och staten alla inhemska ekonomiska enheter.

III Kotimainen antolainaus yleisölle, milj. mk, (Laaja yleisökäsite)  
Inhemsk utlåning till allmänheten, milj. mk, (Det vidsträta begreppet allmänheten)

	1999										2000	
	II	III	IV	V	VI	VII	VIII	IX	X	XI	XII	I*
<b>A.1 Antolainaus - Utlåning</b> .....	331 169	334 900	336 698	341 173	346 689	348 830	351 542	353 219	357 725	360 708	361 492	362 370
Säästöpankit - Sparbanker.....	19 000	19 332	19 573	19 952	20 322	20 586	20 980	21 281	21 578	21 796	22 039	22 230
Osuuspankit - Andelsbanker.....	82 067	82 556	83 132	83 994	84 988	85 957	87 057	87 899	88 685	88 919	89 359	89 794
Liikepankit - Affärsbanker.....	219 989	222 377	222 799	225 112	228 544	229 561	230 280	230 679	233 564	233 795	233 233	233 220
Ulkomaiset pankit - Utländska banker.	10 113	10 635	11 194	12 115	12 835	12 726	13 225	13 360	13 898	16 198	16 861	17 126
<b>Pankit - Banker</b> .....	331 169	334 900	336 698	341 173	346 689	348 830	351 542	353 219	357 725	360 708	361 492	362 369
1. Euromääräinen - I euro.....	321 533	325 215	327 053	331 167	336 694	339 289	342 181	343 950	348 399	350 790	353 031	353 955
1.1 Shekkifilliutot - Checkkrediter	11 791	12 735	11 856	10 972	11 651	11 483	11 358	11 463	12 168	12 411	11 926	12 081
1.2 Vekselit - Växlar.....	423	431	441	456	455	449	442	431	420	392	406	400
1.3 Velkakirjalainat - Skuldebrevslån	304 689	307 425	310 306	315 319	320 164	322 930	325 945	327 611	331 424	333 733	336 440	337 190
1.4 Vallion varoista välitetyt lainat - Lån förmedlade av statsmedel.....	4 630	4 624	4 450	4 420	4 424	4 427	4 436	4 445	4 387	4 254	4 259	4 284
Säästöpankit - Sparbanker.....	18 989	19 321	19 562	19 941	20 311	20 575	20 989	21 270	21 567	21 788	22 031	22 221
Osuuspankit - Andelsbanker.....	82 067	82 556	83 132	83 994	84 988	85 957	87 057	87 899	88 685	88 919	89 359	89 794
Liikepankit - Affärsbanker.....	211 130	213 468	213 977	216 040	219 509	220 804	221 748	222 188	225 020	224 715	225 543	225 604
Ulkomaiset pankit - Utländska banker.	9 347	9 870	10 382	11 192	11 886	11 953	12 407	12 593	13 127	15 368	16 098	16 337
<b>2. Muut kuin euromääräiset - I utländsk valuta exkl. euro</b> .....	9 636	9 685	9 645	10 006	9 995	9 541	9 361	9 269	9 326	9 918	8 461	8 414
Säästöpankit - Sparbanker.....	11	11	11	11	11	11	11	11	11	8	8	9
Osuuspankit - Andelsbanker.....	0	0	0	0	0	0	0	0	0	0	0	0
Liikepankit - Affärsbanker.....	8 859	8 909	8 822	9 072	9 035	8 757	8 532	8 491	8 544	9 080	7 690	7 616
Ulkomaiset pankit - Utländska banker.	766	765	812	923	949	773	818	767	771	830	763	789
<b>A.2 Uudet euromääräiset luotot - Nya lån i euro</b> .....	15 534	20 306	19 528	19 575	26 722	16 662	14 776	16 565	17 349	16 262	24 412	14 323
Säästöpankit - Sparbanker.....	727	957	887	1 001	1 069	781	894	905	835	846	903	698
Osuuspankit - Andelsbanker.....	2 382	3 047	3 041	3 236	3 474	2 900	3 099	3 045	2 847	2 721	3 130	2 416
Liikepankit - Affärsbanker.....	11 825	15 572	15 033	14 289	20 821	12 645	10 329	12 231	13 002	12 102	19 312	10 772
Ulkomaiset pankit - Utländska banker.	600	730	567	1 049	1 358	336	454	384	665	593	1 067	437

Korjatut tiedot - Korrigerade uppgifter

\* Ennakkotietoja - Preliminära uppgifter

IV Kotimainen ottolainaus yleisöltä, milj. mk, (Laaja yleisökaite)  
Inhemsk Inlåning av allmänheten, milj. mk, (Det vidsträckt begreppet allmänheten)

	1999										2000	
	II	III	IV	V	VI	VII	VIII	IX	X	XI	XII	I*
<b>B. Talletukset - Depositioner.....</b>	<b>312 407</b>	<b>317 747</b>	<b>319 384</b>	<b>322 068</b>	<b>325 875</b>	<b>329 200</b>	<b>325 068</b>	<b>321 843</b>	<b>326 899</b>	<b>326 067</b>	<b>332 661</b>	<b>337 187</b>
Säästöpankit - Sparbanker.....	23 800	24 057	24 339	24 425	24 754	25 028	25 119	25 339	25 578	25 507	26 252	26 400
Osuuspankit - Andelsbanker.....	94 284	94 313	94 299	94 664	95 431	95 757	95 879	96 267	97 227	96 098	97 664	97 472
Liikepankit - Affärsbanker.....	186 052	190 688	192 169	193 379	194 841	195 275	193 770	191 896	193 010	196 013	201 249	203 474
Ulkomaiset pankit - Utländska banker.	6 464	6 880	6 770	7 778	9 019	11 303	8 465	6 491	9 249	6 616	5 648	7 938
Osuuskauppojen säästökassat - Handelslagens sparkassar.....	1 807	1 809	1 807	1 822	1 830	1 837	1 835	1 850	1 835	1 833	1 848	1 903
<b>Pankit - Banker.....</b>	<b>310 600</b>	<b>315 938</b>	<b>317 577</b>	<b>320 246</b>	<b>324 045</b>	<b>327 363</b>	<b>323 233</b>	<b>319 993</b>	<b>325 064</b>	<b>324 234</b>	<b>330 813</b>	<b>335 284</b>
1. Euromääräinen - I euro.....	302 768	307 433	309 379	312 732	317 221	320 137	315 698	312 998	318 420	317 003	323 239	327 131
1.1 Verollomat yht. - Skattefria totali.....	222 204	221 996	224 661	225 579	227 527	228 976	229 011	231 163	230 489	229 508	236 674	234 151
1.2 Lähdeverolliset - Källskattepliktiga.....	15 925	15 308	14 216	13 559	13 226	12 810	12 311	11 974	12 122	11 998	12 875	12 533
1.3 Muut verolliset - Övriga skattepliktiga..	64 639	70 129	70 502	73 594	76 468	78 351	74 376	69 861	75 809	75 497	73 690	80 607
Säästöpankit - Sparbanker.....	23 674	23 941	24 226	24 316	24 655	24 935	25 028	25 252	25 484	25 411	26 166	26 320
Osuuspankit - Andelsbanker.....	94 088	94 134	94 127	94 498	95 277	95 599	95 716	96 105	97 064	95 948	97 517	97 320
Liikepankit - Affärsbanker.....	178 894	182 812	184 619	186 541	188 663	188 683	187 029	185 836	187 249	189 440	194 255	195 840
Ulkomaiset pankit - Utländska banker.	6 112	6 546	6 407	7 377	8 626	10 920	7 925	5 805	8 623	6 204	5 301	7 651
<b>2. Muut kuin euromääräiset - I utländsk valuta exkl. euro.....</b>	<b>7 832</b>	<b>8 505</b>	<b>8 198</b>	<b>7 514</b>	<b>6 824</b>	<b>7 226</b>	<b>7 535</b>	<b>6 995</b>	<b>6 644</b>	<b>7 231</b>	<b>7 574</b>	<b>8 153</b>
Säästöpankit - Sparbanker.....	126	116	113	109	99	93	91	87	94	96	86	80
Osuuspankit - Andelsbanker.....	196	179	172	166	154	158	163	162	163	150	147	152
Liikepankit - Affärsbanker.....	7 158	7 876	7 550	6 838	6 178	6 592	6 741	6 060	5 761	6 573	6 994	7 634
Ulkomaiset pankit - Utländska banker.	352	334	363	401	393	383	540	686	626	412	347	287

\* Ennakkotietoja - Preliminära uppgifter

V Talletuspankkien kotimaisten luottojen ja talletusten keskkorkoja kuukausittain, %  
Medelräntor för depositionsbankernas inhemska krediter och depositioner månadsvis, %

	1999											2000	
	I	II	III	IV	V	VI	VII	VIII	IX	X	XI	XII	I*
<b>A. ANTOLAINAUS - UTLÄNING</b>													
<b>A. 1. Euromääräiset luotot - Krediter i euro</b>													
A.1.1. Kanta - Beståndet.....	5,16	5,03	4,94	4,84	4,72	4,53	4,44	4,44	4,43	4,50	4,69	4,78	4,84
Säästöpankit - Sparbanker.....	5,66	5,58	5,51	5,40	5,18	5,08	4,98	4,96	4,94	4,99	5,15	5,24	5,30
Osuuspankit - Andelsbanker.....	5,83	5,60	5,55	5,48	5,41	5,14	5,06	5,05	5,04	5,06	5,36	5,39	5,44
Liikepankit - Affärsbanker.....	4,91	4,81	4,70	4,59	4,47	4,28	4,20	4,20	4,19	4,28	4,44	4,55	4,62
Ulkomaiset pankit - Utländska banker...	4,22	4,08	4,05	3,96	3,79	3,72	3,73	3,73	3,73	3,78	3,89	4,08	4,05
Shekkiluotot - Checkkrediter.....	5,83	5,82	5,67	5,46	5,49	5,29	5,26	5,29	5,25	5,26	5,61	5,61	5,65
Vekselit - Växlar.....	9,31	9,11	9,03	8,94	8,75	8,70	8,70	8,70	8,70	8,68	8,32	8,26	8,31
Lainat - lån.....	5,13	5,00	4,90	4,81	4,69	4,49	4,40	4,40	4,40	4,47	4,65	4,75	4,81
<b>A.1.2. Uudet luotot - Nya krediter</b>	<b>4,17</b>	<b>4,15</b>	<b>3,99</b>	<b>3,73</b>	<b>3,69</b>	<b>3,36</b>	<b>3,71</b>	<b>3,93</b>	<b>3,75</b>	<b>4,09</b>	<b>4,31</b>	<b>4,05</b>	<b>4,33</b>
Säästöpankit - Sparbanker.....	5,33	5,18	5,04	4,84	4,62	4,63	4,89	4,83	4,87	5,02	5,20	5,25	5,42
Osuuspankit - Andelsbanker.....	5,58	5,33	5,25	5,03	4,95	4,85	4,94	4,92	4,96	5,01	5,43	5,33	5,49
Liikepankit - Affärsbanker.....	3,88	3,87	3,67	3,40	3,35	3,04	3,35	3,55	3,36	3,83	4,00	3,78	4,01
Ulkomaiset pankit - Utländska banker...	3,73	3,78	4,09	3,73	3,44	3,55	3,79	3,86	3,77	3,98	4,28	4,30	4,15
Shekkiluotot - Checkkrediter.....	4,29	4,74	4,49	3,45	3,54	2,78	2,96	4,08	2,02	3,04	4,49	2,70	4,53
Vekselit - Växlar.....	8,92	8,48	8,56	8,42	7,98	8,32	8,47	8,01	8,38	8,27	8,00	7,83	8,16
Lainat - lån.....	4,12	4,07	3,94	3,70	3,66	3,44	3,72	3,88	3,77	4,08	4,27	4,07	4,28
<b>A. 2. Muut kuin euromääräiset luotot - Lån i utländsk valuta exkl. euro.....</b>	<b>5,35</b>	<b>5,24</b>	<b>5,08</b>	<b>5,01</b>	<b>5,01</b>	<b>5,06</b>	<b>5,15</b>	<b>5,28</b>	<b>5,38</b>	<b>5,51</b>	<b>5,59</b>	<b>5,89</b>	<b>5,94</b>
<b>B. TALLELUKSET - DEPOSITIONER</b>													
<b>B.1. Euromääräiset talletukset - Depositioner i euro</b>	<b>1,32</b>	<b>1,30</b>	<b>1,30</b>	<b>1,28</b>	<b>1,25</b>	<b>1,13</b>	<b>1,14</b>	<b>1,14</b>	<b>1,14</b>	<b>1,15</b>	<b>1,24</b>	<b>1,25</b>	<b>1,29</b>
Säästöpankit - Sparbanker.....	1,47	1,47	1,48	1,46	1,44	1,44	1,42	1,43	1,42	1,42	1,43	1,45	1,49
Osuuspankit - Andelsbanker.....	1,11	1,01	0,96	0,97	0,95	0,89	0,89	0,90	0,90	0,90	1,02	1,04	1,04
Liikepankit - Affärsbanker.....	1,41	1,42	1,42	1,39	1,37	1,21	1,21	1,20	1,20	1,22	1,29	1,30	1,35
Ulkomaiset pankit - Utländska banker.	1,28	1,40	1,78	1,73	1,72	1,35	1,43	1,86	1,94	1,82	2,09	2,16	2,45
<b>B.2. Muut kuin euromääräiset talletukset Depositioner i utländsk valuta exkl. Euro</b>	<b>3,22</b>	<b>3,16</b>	<b>3,51</b>	<b>3,22</b>	<b>3,18</b>	<b>3,18</b>	<b>2,99</b>	<b>3,08</b>	<b>3,04</b>	<b>2,84</b>	<b>3,24</b>	<b>3,40</b>	<b>3,77</b>

\* Emakkolettoja - Preliminära uppgifter

Korjatut tiedot - Korrigerade uppgifter



VII HEX-OSAKEINDEKSI (28.12.1990 =1000 Helsingin Arvopaperipörssin osakeindeksi)  
 HEX-AKTIEINDEX (28.12.1990 =1000 Helsingfors Fondbörs aktieindex)

	Yleisindeksi -	Portfoliindeksi -	Portfoliindeksi	20 vaihdetuunta -	20 mest omsatta -	pankit ja rahotus -	bank och finans -	vakuutus -	försäkring -	siljoitus -	investering	kuljetus ja liikenne -	trafik och transport	-kauppa	handel	muut palvelut	övriga tjänster	metalli	metallindustri	metäsa	skogsindustri	monialayritykset	mängbranch	energia	energia	elintarvike	lääkemedelindustri	rakentaminen	tele ja elektronikka	tele och elektronik	lääke ja kemia	kemi	vestintä	media och publik.	- muu	övrig industri
3.1.2000	15 331	5 368	15 713	1 366	3 198	836	2 367	2 000	16 168	3 215	5 909	9 724	735	978	917	16 586	1 043	1 681	1 287																	
4.1.2000	14 185	5 132	14 459	1 295	3 074	827	2 300	1 990	14 821	3 201	5 800	9 719	746	943	942	15 132	1 041	1 640	1 270																	
5.1.1999	13 012	4 828	13 188	1 229	3 009	820	2 307	1 969	13 282	3 163	5 646	9 563	730	928	928	13 666	1 005	1 604	1 230																	
7.1.2000	13 540	4 933	13 779	1 279	3 027	829	2 314	2 003	13 980	3 195	5 784	9 559	747	943	961	14 302	1 020	1 541	1 259																	
10.1.2000	13 857	5 068	14 078	1 303	3 047	854	2 332	2 041	14 409	3 317	5 874	10 150	759	959	961	14 643	1 072	1 581	1 299																	
11.1.2000	13 700	5 006	13 903	1 291	3 132	866	2 412	2 038	14 829	3 251	5 717	9 898	749	964	952	14 464	1 053	1 672	1 273																	
12.1.2000	13 592	4 970	13 792	1 295	3 020	876	2 427	2 075	14 719	3 251	5 513	9 950	744	962	953	14 378	1 044	1 678	1 268																	
13.1.2000	14 064	5 064	14 323	1 276	3 060	865	2 430	2 111	15 434	3 256	5 553	9 771	754	942	961	14 991	1 063	1 644	1 274																	
14.1.2000	14 603	5 141	14 937	1 280	3 095	853	2 429	2 067	15 662	3 206	5 587	9 919	753	941	964	15 716	1 073	1 658	1 229																	
17.1.2000	14 827	5 212	15 177	1 280	3 143	859	2 425	2 087	16 825	3 214	5 602	10 157	753	924	949	15 979	1 095	1 649	1 283																	
18.1.2000	14 497	5 173	14 798	1 335	3 133	865	2 479	2 101	16 270	3 254	5 534	10 341	755	921	955	15 536	1 097	1 652	1 293																	
19.1.2000	14 294	5 075	14 575	1 326	3 038	864	2 464	2 090	16 072	3 272	5 312	10 222	746	924	953	15 331	1 101	1 651	1 308																	
20.1.2000	14 455	5 109	14 741	1 342	3 044	870	2 450	2 073	16 028	3 264	5 164	10 424	767	924	949	15 573	1 104	1 657	1 333																	
21.1.2000	14 405	5 097	14 682	1 352	3 012	873	2 449	2 087	15 576	3 233	5 154	10 462	763	907	944	15 525	1 094	1 653	1 354																	
24.1.2000	14 723	5 121	15 032	1 350	3 017	876	2 450	2 094	15 554	3 199	5 109	10 329	759	887	942	15 981	1 072	1 652	1 355																	
25.1.2000	14 549	5 069	14 835	1 337	3 014	870	2 417	2 094	15 230	3 156	4 999	10 338	762	874	935	15 789	1 098	1 649	1 353																	
26.1.2000	14 650	5 083	14 933	1 322	3 014	864	2 379	2 069	15 115	3 148	4 974	10 607	770	865	938	15 934	1 078	1 736	1 355																	
27.1.2000	14 716	5 129	14 987	1 358	3 001	880	2 370	2 064	14 424	3 168	5 161	12 139	762	864	949	15 975	1 086	1 701	1 361																	
28.1.2000	15 283	5 245	15 597	1 344	3 022	974	2 363	2 082	14 878	3 132	5 196	11 949	758	851	949	16 734	1 078	1 751	1 348																	
31.1.2000	14 993	5 221	15 263	1 377	2 880	871	2 298	2 085	15 314	3 142	5 231	11 806	756	862	938	16 330	1 057	1 751	1 365																	
1999 IV	6 839	3 290	6 487	1 178	2 340	927	2 247	2 238	9 170	2 712	3 509	7 639	741	1 052	776	6 051	868	1 637	1 034																	
1999 V	6 791	3 428	6 355	1 265	2 349	934	2 271	2 212	8 725	2 856	3 724	8 668	805	1 119	803	5 836	896	1 674	1 084																	
1999 VI	7 313	3 514	6 955	1 269	2 277	988	2 260	2 217	9 723	2 807	3 749	8 862	774	1 101	786	6 543	924	1 628	1 094																	
1999 VII	7 968	3 620	7 587	1 243	2 352	943	2 252	2 158	10 056	2 822	3 978	8 730	736	1 175	784	7 373	988	1 488	1 074																	
1999 VIII	7 449	3 560	7 160	1 155	2 317	881	2 273	2 038	8 807	2 792	4 473	8 224	739	1 112	771	6 647	901	1 406	1 062																	
1999 IX	7 703	3 563	7 455	1 173	2 478	890	2 206	2 001	7 853	2 730	4 412	7 962	731	985	770	7 046	912	1 368	1 149																	
1999 X	8 124	3 554	7 960	1 157	2 514	846	2 085	1 920	7 275	2 560	4 333	7 582	719	912	790	7 721	927	1 253	1 131																	
1999 XI	10 027	3 925	10 068	1 315	2 678	837	2 157	1 877	9 322	2 615	4 327	7 946	730	914	840	10 189	930	1 316	1 173																	
1999 XII	13 024	4 624	13 320	1 331	2 911	814	2 199	1 919	12 642	2 875	5 179	8 564	717	846	888	13 899	952	1 489	1 187																	
2000 I	14 364	5 102	14 640	1 317	3 049	864	2 393	2 061	15 230	3 212	5 441	10 351	753	918	947	15 428	1 069	1 660	1 305																	



VIII 1. Euromääräiset joukkovelkakirjat, helmikuu 2000, milj. mk

VIII 1. Masskuldebrev i euro, februari 2000, milj. mk

	YLEISOLAINAT - LAN FOR ALLMANHETEN				ERILLISLAINAT - LAN FOR ANDRA AN ALLMANHETEN				LAINAT YHTEENSA - LAN SAMMANLAGT				
	Verolliset - Skattepligtiga	Kuole-tukset	Kantia	Verottomat - Skattefria	Liikkee- seen laskut	Amorte- ringar	Beständet	Kantia	Liikkee- seen laskut	Amorte- ringar	Beständet	Kuole- tukset	Kantia
Yritykset - Företag.....			1	16 496				2	5 153	0	3		21 649
Rahoituslaitokset - Finansieringsinstitut.....	238		116	28 158	90	25		16	6 484	238	222		34 667
Siitä: Pankit - Därav: Banker.....			64	13 470	60	4			3 388	0	124		16 862
Valtio(1) - Staten(1).....	23 989		4 173	279 612	1	19		16	1 000	23 989	4 174		280 631
Kunnat - Kommuner.....				702					1 749	0	16		2 451
VTY:t - Icke vinstsyf- tande sammanslutningar.				2					11	0	0		13
Ulkomaat - Utlandet.....				60									60
<b>Yhteensä - Sammanlagt.</b>	<b>24 227</b>		<b>4 290</b>	<b>325 030</b>	<b>91</b>	<b>44</b>		<b>34</b>	<b>14 397</b>	<b>24 227</b>	<b>4 415</b>		<b>339 471</b>

VIII 2. Euromääräiset joukkovelkakirjat 2000, lainojen nostot ja kuoletukset vuoden alusta lähtien, milj. mk

VIII 2. Masskuldebrev i euro 2000, emitteringar och amorteringar av lån från början av året, milj. mk

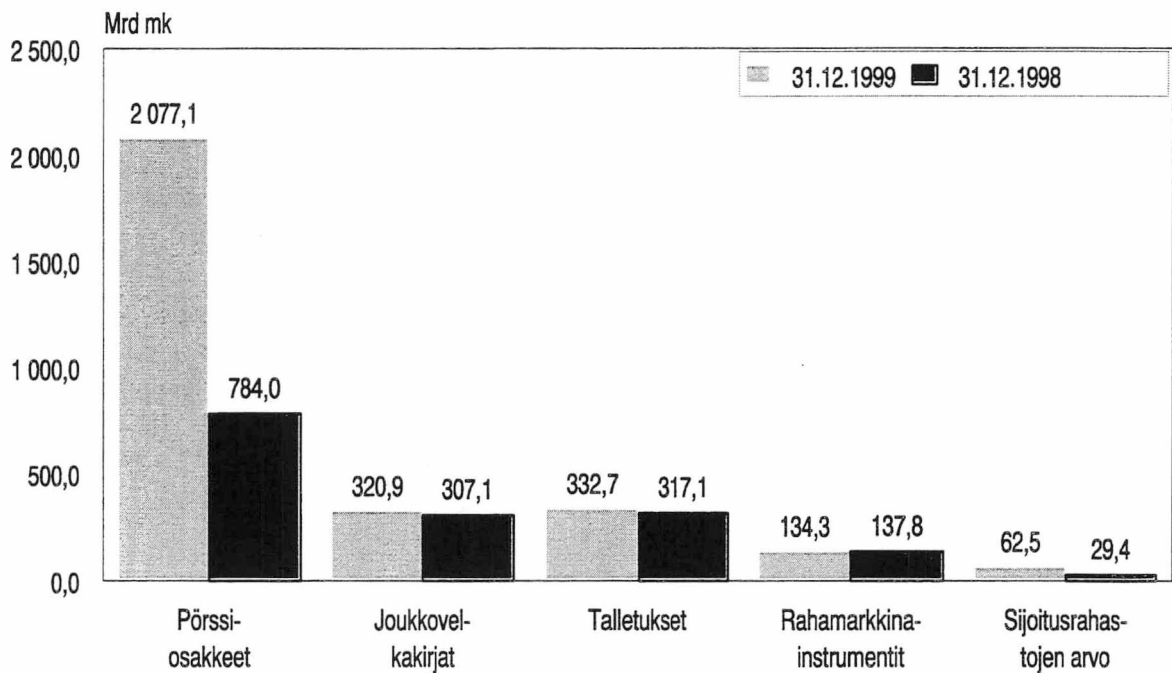
	YLEISOLAINAT - LAN FOR ALLMANHETEN				ERILLISLAINAT - LAN FOR ANDRA AN ALLMANHETEN				LAINAT YHTEENSA - LAN SAMMANLAGT				
	Verolliset - Skattepligtiga	Kuole-tukset	Kantia	Verottomat - Skattefria	Liikkee- seen laskut	Amorte- ringar	Beständet	Kantia	Liikkee- seen laskut	Amorte- ringar	Beständet	Kuole- tukset	Kantia
Yritykset - Företag.....			1	16 496				18	5 153	0	19		21 649
Rahoituslaitokset - Finansieringsinstitut.....	1 138		288	28 158	90	25		32	6 484	1 138	410		34 667
Siitä: Pankit - Därav: Banker.....			236	13 470	60	4			3 388	900	296		16 862
Valtio(1) - Staten(1).....	28 171		9 569	279 612	2	19		17	1 000	28 171	9 571		280 631
Kunnat - Kommuner.....				702					1 749	0	17		2 451
VTY:t - Icke vinstsyf- tande sammanslutningar.				2					11	0	0		13
Ulkomaat - Utlandet.....				60									60
<b>Yhteensä - Sammanlagt.</b>	<b>29 309</b>		<b>9 858</b>	<b>325 030</b>	<b>92</b>	<b>44</b>		<b>67</b>	<b>14 397</b>	<b>29 309</b>	<b>10 017</b>		<b>339 471</b>

(1) Valtion lainojen liikkeeseen laskut = lainojen myynnit - (1) Emitteringar av statens lån = försäljningar av lån

## X Valtion takaukset, milj. mk -- Statsgarantier, milj. mk

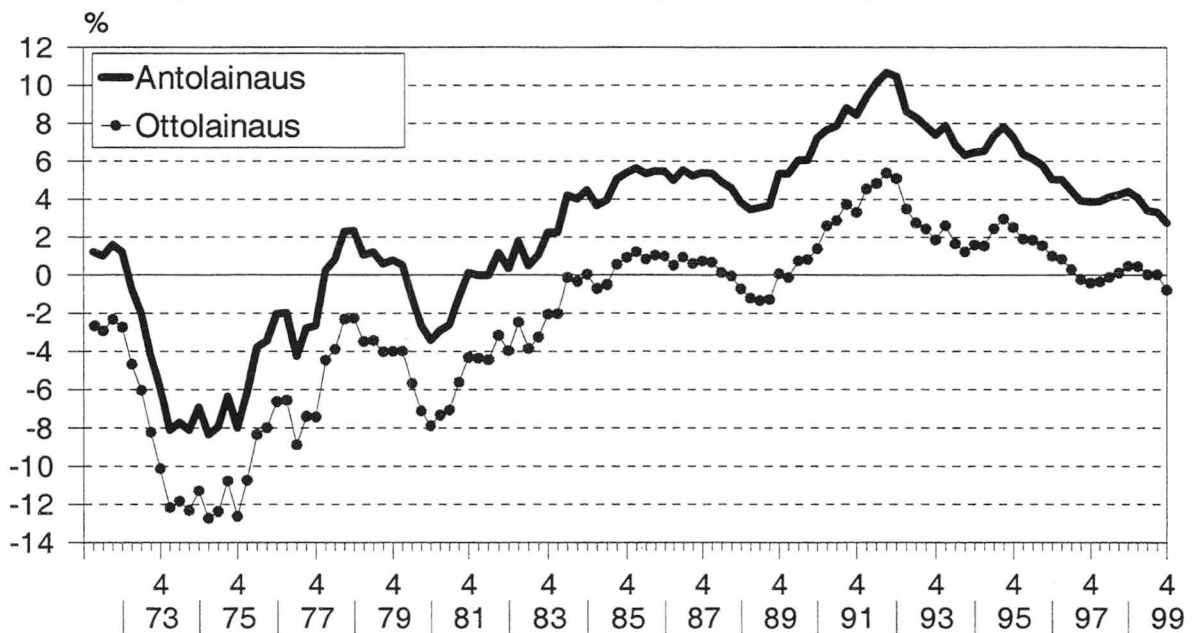
	Uudet takaukset		Poistuneet takaukset	Takauskanta periodin lopussa	Maksetut korvaukset	Takausin perintä-luotot	Takausmaksu-luotot
	Nyia garantier	Ätertagna garantier					
<b>2. neljännes 1999 - 2a kvartalet 1999</b>							
<b>1 Yritykset yhteensä - Företagen totalt</b>	501	560	19 864	27			
Julkiset yritykset - Offentliga företag	56	2	1 490				
Yksityiset yritykset - Privata företag	445	558	18 374	27			
<b>2 Rahoitus- ja vakuutuslaitokset - Finansiella institut och försäkringsanstalter</b>	288	732	12 990	2			
3 Julkisyhteisöt - Offentliga samfund	260	37	359				
4 Voittoa tavoittelemattomat yht. - Icke-vinstsyftande samfund tot.	42	297	6 446				
5 Kotitaloudet yhteensä - Hushållen totalt	493	42	12 697	9			
Elinkeinonharjoittajat - Näringsidkare		2	30				
Muut kotitaloudet - Övriga hushåll	493	40	12 667	9			
<b>1-5 Yhteensä - Totalt</b>	1 584	1 668	52 356	38			
<b>6 Ulkomaat - Ullandet</b>	148	44	1 850				
<b>1-6 Yhteensä - Totalt</b>	1 732	1 712	54 206	38			
<b>3. neljännes 1999 - 3e kvartalet 1999</b>							
<b>1 Yritykset yhteensä - Företagen totalt</b>	300	201	18 734	21			
Julkiset yritykset - Offentliga företag	18	1	1 470				
Yksityiset yritykset - Privata företag	282	558	17 264	27			
<b>2 Rahoitus- ja vakuutuslaitokset - Finansiella institut och försäkringsanstalter</b>	604	30	12 959	2			
3 Julkisyhteisöt - Offentliga samfund	35	126	6 752				
4 Voittoa tavoittelemattomat yht. - Icke-vinstsyftande samfund tot.	406	37	12 513	10			
5 Kotitaloudet yhteensä - Hushållen totalt	2	31	31				
Elinkeinonharjoittajat - Näringsidkare	404	37	12 482	10			
Muut kotitaloudet - Övriga hushåll	1 345	542	51 774	33			
<b>1-5 Yhteensä - Totalt</b>	1 345	9	1 860				
<b>6 Ulkomaat - Ullandet</b>	1 345	551	53 634	33			
<b>1-6 Yhteensä - Totalt</b>	1 345	551	53 634	33			

## Rahoitusmarkkinoiden instrumentit 31.12.1999 ja 31.12.1998



## Pankkien anto- ja ottolainauksen reaalikorot 1972-1999 neljänneksittäin

(Markka-/euromääräinen anto- ja ottolainaus)



---

SVT Suomen virallinen tilasto  
Finlands officiella statistik  
Official Statistics of Finland

Rahoitus 2000:5  
Finansiering  
Financing

Lisätietoja: - Förfrågningar:

Matti Virkkunen (09) 17343550  
Jyri Riitsalu (09) 17343630

## Valmistunut

Selvitys yritysten perustamien **henkilöstörahojen toiminnasta** vuonna 1998

Selvitys sisältää henkilöstörahojen yhteenlasketut tuloslaskelmat, taseet sekä tietoja mm. jäsenosuus- ja yhteispääoman sijoituksesta sijoituskohteittain.

Selvitys ”**Henkilöstörahoastot 1998 (RT28)**” sisältyy Rahoitusmarkkinat –erillistuotteisiin. Selvitys toimitetaan halukkaille eri tilauksesta (150 markkaa + alv).

Tiedustelut:

Jarko Pasanen puh. 09-1734 3539  
Mirja Laine puh. 09-1734 3330  
telefax 09-17343429