

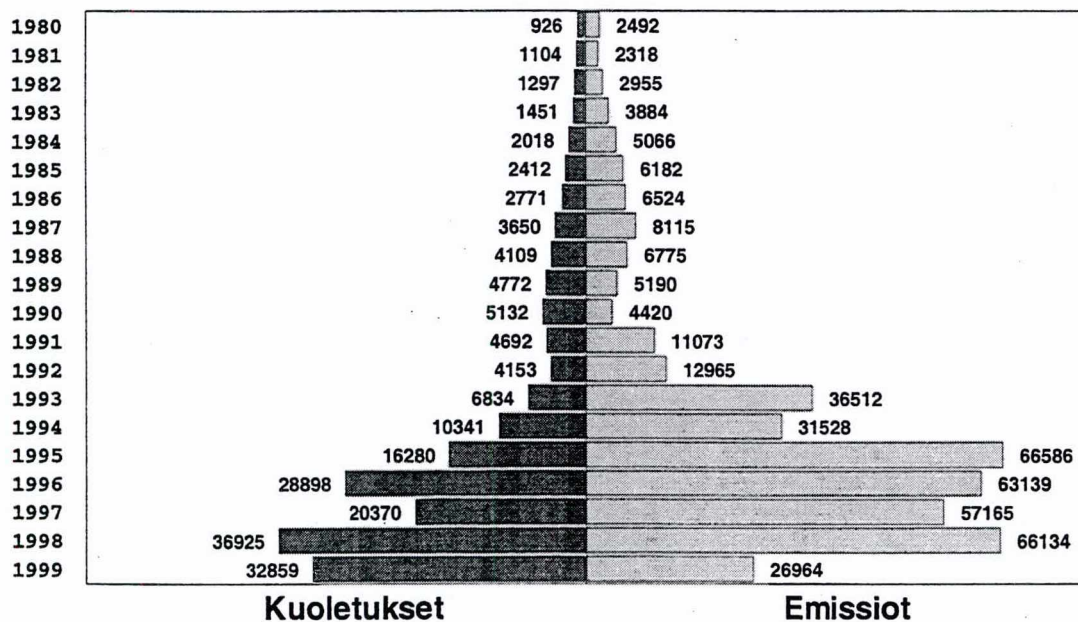
Rahoitusmarkkinoiden kuukausisarjat

Finansmarknadens månadsserier

2000 tammikuu - januari

Lisätietoja - Förfrågningar: Matti Virkkunen, Jyri Riitsalu ja Aila Heinonen
Vastaava tilastojohtaja - Ansvarig statistikdirektör: Markku Suur-Kujala

Valtion joukkovelkakirjojen emissiot ja kuoletukset 1980 -1999, milj. mk(1)



(1) Markkamääräiset lainat ilman velkasitoumuslainoja

I ANTO- JA OTTOLAINAUS, 1999 Marraskuu - UT- OCH INLÄNING, 1999 November

Kotimainen antolainaus yleisölle ja ottolainaus yleisöltä, milj. mk

Inhemska utlåning till allmänheten och inlåning av allmänheten, milj. mk(1)

	Muutos kuukauden aikana			Muutos vuoden aikana	
	30.11.1999 Förändring under månaden			Förändring under året	
	Mmk	Mmk	%	Mmk	%
A. Antolainaus - Utlåning.....	360 708	2 983	0,8	40 033	12,5
Säästöpankit - Sparbanker.....	21 796	218	1,0	3 390	18,4
Osuuspankit - Andelsbanker.....	88 919	234	0,3	6 330	7,7
Liikepankit - Affärsbanker.....	233 795	231	0,1	23 023	10,9
Ulkomaiset pankit - Utländska banker.	16 198	2 300	16,5	7 290	81,8
Pankit - Banker.....	360 708	2 983	0,8	40 033	12,5
1. Euromääräinen - I euro.....	350 790	2 391	0,7	46 963	15,5
Säästöpankit - Sparbanker.....	21788	221	1,0	3439	18,7
Osuuspankit - Andelsbanker.....	88919	234	0,3	6330	7,7
Liikepankit - Affärsbanker.....	224715	-305	-0,1	29132	14,9
Ulkomaiset pankit - Utländska banker.	15368	2241	17,1	8062	110,3
2. Muut kuin euromääräiset -					
<i>I utländsk valuta exkl. euro.....</i>	9 918	592	6,3	-6 930	-41,1
Säästöpankit - Sparbanker.....	8	-3	-27,3	-49	-86,0
Osuuspankit - Andelsbanker.....	0	0	0,0	0	0,0
Liikepankit - Affärsbanker.....	9 080	536	6,3	-6 109	-40,2
Ulkomaiset pankit - Utländska banker.	830	59	7,7	-772	-48,2
B. Talletukset - Depositioner.....	326 084	-830	-0,3	13 174	4,2
Säästöpankit - Sparbanker.....	25 507	-71	-0,3	2 141	9,2
Osuuspankit - Andelsbanker.....	96 098	-1 129	-1,2	2 386	2,5
Liikepankit - Affärsbanker.....	196 013	3 003	1,6	6 092	3,2
Ulkomaiset pankit - Utländska banker.	6 616	-2 633	-28,5	2 467	59,5
Osuuskauppojen säästökassat - Handelslagens sparkassar.....	1 850	0	0,0	88	5,0
Pankit - Banker.....	324 234	-830	-0,3	13 086	4,2
1. Euromääräinen - I euro.....	317 003	-1 417	-0,4	16 766	5,6
Säästöpankit - Sparbanker.....	25 411	-73	-0,3	2 214	9,5
Osuuspankit - Andelsbanker.....	95 948	-1 116	-1,1	2 500	2,7
Liikepankit - Affärsbanker.....	189 440	2 191	1,2	9 461	5,3
Ulkomaiset pankit - Utländska banker.	6 204	-2 419	-28,1	2 591	71,7
2. Muut kuin euromääräiset -					
<i>I utländsk valuta exkl. euro.....</i>	7 231	587	8,8	-3 680	-33,7
Säästöpankit - Sparbanker.....	96	2	2,1	-73	-43,2
Osuuspankit - Andelsbanker.....	150	-13	-8,0	-114	-43,2
Liikepankit - Affärsbanker.....	6 573	812	14,1	-3 369	-33,9
Ulkomaiset pankit - Utländska banker.	412	-214	-34,2	-124	-23,1

(1) Käsitteeseen "yleisö" kuuluvat pankkeja ja valtiota lukuunottomatta kaikki kotimaiset talousyksiköt.

(1) Begreppet "allmänheten" omfattar förutom bankerna och staten alla inhemska ekonomiska enheter.

Luvut, joihin valuuttaluottojen ja valuuttatalletusten muuttuminen euromääräisiksi, vaikuttavat -
De uppgifter som påverkas av att krediter och depositioner i valuta omvandlas till krediter och depositioner i euro

II Kotimainen antolainaus yleisölle, milj. mk, (Laaja yleisökäsäite)
Inhemska utlåning till allmänheten, milj. mk, (Det vidsträckt begreppet allmänheten)

	1999											
	XII	I	II	III	IV	V	VI	VII	VIII	IX	X	XI*
A.1 Antolainaus - Utlåning.....	326 772	328 578	330 962	334 699	336 483	340 358	345 900	348 012	350 794	353 219	357 725	360 708
Säästöpankit - Sparbanker.....	18 593	18 713	19 000	19 332	19 573	19 952	20 322	20 586	20 980	21 281	21 578	21 796
Osuuspankit - Andelsbanker.....	82 617	81 545	82 067	82 556	83 132	83 994	84 988	85 957	87 057	87 899	88 685	88 919
Liikepankit - Alfärsbanker.....	215 969	218 921	219 989	222 377	222 799	225 112	228 544	229 561	230 280	230 679	233 564	233 795
Ulkomaiset pankit - Utländska banker.	9 593	9 399	9 906	10 434	10 979	11 300	12 046	11 908	12 477	13 360	13 898	16 198
Pankit - Banker.....	326 772	328 578	330 962	334 699	336 483	340 358	345 900	348 012	350 794	353 219	357 725	360 708
1. Euromääräinen - I euro.....	309 066	318 959	321 326	325 014	326 838	330 352	335 905	338 471	341 433	343 950	348 399	350 790
1.1 Shekkilainat - Checkkreditit	10 522	12 146	11 791	12 735	11 857	10 972	11 651	11 483	11 358	11 463	12 168	12 411
1.2 Vekselit - Växlar.....	461	415	423	431	441	456	455	449	442	431	420	392
1.3 Velkakirjalainat - Skuldebrevslån	293 449	301 764	304 482	307 224	310 090	314 504	319 375	322 112	325 197	327 611	331 424	333 733
1.4 Vallion varoista välitetyt lainat - Lån förmedlade av statsmedel.....	4 634	4 634	4 630	4 624	4 450	4 420	4 424	4 427	4 436	4 445	4 387	4 254
Säästöpankit - Sparbanker.....	18 541	18 695	18 989	19 321	19 562	19 941	20 311	20 575	20 969	21 270	21 567	21 788
Osuuspankit - Andelsbanker.....	82 617	81 545	82 067	82 556	83 132	83 994	84 988	85 957	87 057	87 899	88 685	88 919
Liikepankit - Alfärsbanker.....	199 997	210 009	211 130	213 468	213 977	216 040	219 509	220 804	221 748	222 188	225 020	224 715
Ulkomaiset pankit - Utländska banker.	7 911	8 710	9 140	9 669	10 167	10 377	11 097	11 135	11 659	12 593	13 127	15 368
2. Muut kuin euromääräiset - I utländsk valuta exkl. euro.....	17 706	9 619	9 636	9 685	9 645	10 006	9 995	9 541	9 361	9 269	9 326	9 918
Säästöpankit - Sparbanker.....	52	18	11	11	11	11	11	11	11	11	11	8
Osuuspankit - Andelsbanker.....	0	0	0	0	0	0	0	0	0	0	0	0
Liikepankit - Alfärsbanker.....	15 972	8 912	8 859	8 909	8 822	9 072	9 035	8 757	8 532	8 491	8 544	9 080
Ulkomaiset pankit - Utländska banker.	1 682	689	766	765	812	923	949	773	818	767	771	830
A.2 Uudet euromääräiset luotot - Nya lån i euro.....	22 497	15 759	15 445	20 294	19 490	18 976	26 672	16 605	14 756	16 565	17 349	16 262
Säästöpankit - Sparbanker.....	818	631	727	957	887	1 001	1 069	781	894	905	835	846
Osuuspankit - Andelsbanker.....	2 963	2 224	2 382	3 047	3 041	3 236	3 474	2 900	3 099	3 045	2 847	2 721
Liikepankit - Alfärsbanker.....	18 088	12 309	11 825	15 572	15 033	14 289	20 821	12 646	10 329	12 231	13 002	12 102
Ulkomaiset pankit - Utländska banker.	628	595	511	718	529	450	1 308	278	434	384	665	593

* Ennakkotietoja - Preliminära uppgifter

17 349

Korjatut tiedot - Korrigerade uppgifter

665

III Kotimainen ottolainaus yleisöltä, milj. mk, (Laaja yleisökäsäite)
Inhemsk inlåning av allmänheten, milj. mk, (Det vidsträckt begreppet allmänheten)

	1999											
	XII	I	II	III	IV	V	VI	VII	VIII	IX	X	XI*
B. Talletukset - Depositioner.....	317 113	315 870	312 407	317 747	319 384	322 068	325 875	329 200	325 068	321 843	326 899	326 067
Säästöpankit - Sparbanker.....	23 647	23 951	23 800	24 057	24 339	24 425	24 754	25 028	25 119	25 339	25 578	25 507
Osuuspankit - Andelsbanker.....	94 097	94 604	94 284	94 313	94 299	94 664	95 431	95 757	95 879	96 267	97 227	96 098
Liikepankit - Affärsbanker.....	191 736	188 883	186 052	190 688	192 169	193 379	194 841	195 275	193 770	191 896	193 010	196 013
Ulkomaiset pankit - Utländska banker.	5 866	6 629	6 464	6 880	6 770	7 778	9 019	11 303	8 465	6 491	9 249	6 616
Osuuskauppojen säästökassat - Handelslagens sparkassor.....	1 767	1 803	1 807	1 809	1 807	1 822	1 830	1 837	1 835	1 850	1 835	1 833
Pankit - Banker.....	315 346	314 067	310 600	315 938	317 577	320 246	324 045	327 363	323 233	319 993	325 064	324 234
1. Euroääräinen - I euro.....	304 686	306 157	302 768	307 433	309 379	312 732	317 221	320 137	315 698	312 998	318 420	317 003
1.1 Verottomat yht. - Skattefria total.....	218 100	221 175	222 204	221 996	224 661	225 579	227 527	228 976	229 011	231 163	230 489	229 508
1.2 Lähdeverolliset - Källskattepliktiga.....	17 852	17 047	15 925	15 308	14 216	13 559	13 226	12 810	12 311	11 974	12 122	11 998
1.3 Muut verolliset - Övriga skattepliktiga.....	68 734	67 935	64 639	70 129	70 502	73 594	76 468	78 351	74 376	69 861	75 809	75 497
Säästöpankit - Sparbanker.....	23 481	23 818	23 674	23 941	24 226	24 316	24 655	24 935	25 028	25 252	25 484	25 411
Osuuspankit - Andelsbanker.....	93 833	94 408	94 088	94 134	94 127	94 498	95 277	95 599	95 716	96 105	97 064	95 948
Liikepankit - Affärsbanker.....	181 833	181 620	178 894	182 812	184 619	186 541	188 663	188 683	187 029	185 836	187 249	189 440
Ulkomaiset pankit - Utländska banker.	5 539	6 311	6 112	6 546	6 407	7 377	8 626	10 920	7 925	5 805	8 623	6 204
2. Muut kuin euroääräiset - I utländsk valuta exkl. euro.....	10 660	7 910	7 832	8 505	8 198	7 514	6 824	7 226	7 535	6 995	6 644	7 231
Säästöpankit - Sparbanker.....	166	133	126	116	113	109	99	93	91	87	94	96
Osuuspankit - Andelsbanker.....	264	196	196	179	172	166	154	158	163	162	163	150
Liikepankit - Affärsbanker.....	9 903	7 263	7 158	7 876	7 550	6 838	6 178	6 592	6 741	6 060	5 761	6 573
Ulkomaiset pankit - Utländska banker.	327	318	352	334	363	401	393	383	540	686	626	412

* Ennakkotietoja - Preliminära uppgifter

Korjatut tiedot - Korrigerade uppgifter

IV Talletuspankkien kotimaisten luottojen ja talletusten keskkorkoja kuukausittain, %
Medelräntor för depositionsbankernas inhemska krediter och depositioner månadsvis, %

	1999												
	XI	XII	I	II	III	IV	V	VI	VII	VIII	IX	X	XI*
A. ANTOLAINAUS - UTLÅNING													
A. 1. Euromääräiset luotot - Krediter i euro													
A.1.1. Kanta - Beståndet	5,40	5,28	5,16	5,03	4,94	4,84	4,72	4,53	4,44	4,44	4,43	4,50	4,69
Säästöpankit - Sparbanker	5,91	5,79	5,66	5,58	5,51	5,40	5,18	5,08	4,98	4,96	4,94	4,99	5,15
Osuuspankit - Andelsbanker	6,01	5,93	5,83	5,60	5,55	5,48	5,41	5,14	5,06	5,05	5,04	5,06	5,36
Liikepankit - Affärsbanker	5,14	5,01	4,91	4,81	4,70	4,59	4,47	4,28	4,20	4,20	4,19	4,28	4,44
Ulkomaiset pankit - Utländska banker	4,41	4,30	4,23	4,09	4,09	3,97	3,84	3,77	3,78	3,77	3,73	3,78	3,89
Shekilluotot - Checkkrediter	6,30	6,25	5,83	5,82	5,67	5,46	5,49	5,29	5,26	5,29	5,25	5,26	5,61
Vekselit - Växlar	9,81	9,40	9,31	9,11	9,03	8,94	8,75	8,70	8,70	8,70	8,70	8,68	8,32
Lainat - lån	5,36	5,24	5,13	5,00	4,90	4,81	4,69	4,49	4,41	4,40	4,40	4,47	4,65
A.1.2. Uudet luotot - Nya krediter	4,69	4,26	4,17	4,15	3,99	3,73	3,69	3,36	3,71	3,93	3,75	4,09	4,31
Säästöpankit - Sparbanker	5,59	5,47	5,33	5,18	5,04	4,84	4,62	4,63	4,89	4,83	4,87	5,02	5,20
Osuuspankit - Andelsbanker	5,81	5,59	5,58	5,33	5,25	5,03	4,95	4,85	4,94	4,92	4,96	5,01	5,43
Liikepankit - Affärsbanker	4,42	4,00	3,88	3,87	3,67	3,40	3,35	3,04	3,35	3,55	3,36	3,83	4,00
Ulkomaiset pankit - Utländska banker	4,33	3,89	3,73	3,78	4,09	3,73	3,44	3,55	3,79	3,86	3,77	3,98	4,28
Shekilluotot - Checkkrediter	5,60	3,96	4,29	4,74	4,49	3,45	3,54	2,78	2,96	4,08	2,02	3,04	4,49
Vekselit - Växlar	9,07	8,43	8,92	8,48	8,56	8,42	7,98	8,32	8,47	8,01	8,38	8,27	8,00
Lainat - lån	4,63	4,24	4,12	4,07	3,94	3,70	3,66	3,44	3,72	3,88	3,77	4,08	4,27
A. 2. Muut kuin euromääräiset luotot - Lån i utländsk valuta exkl. euro	5,13	5,00	5,35	5,24	5,08	5,01	5,01	5,06	5,15	5,28	5,38	5,51	5,59
B. TALLELUKSET - DEPOSITIONER													
B.1 Euromääräiset talletukset - Depositioner i euro	1,37	1,31	1,32	1,30	1,30	1,28	1,25	1,13	1,14	1,14	1,14	1,15	1,24
Säästöpankit - Sparbanker	1,54	1,49	1,47	1,47	1,48	1,46	1,44	1,44	1,42	1,43	1,42	1,42	1,43
Osuuspankit - Andelsbanker	1,12	1,10	1,11	1,01	0,96	0,97	0,95	0,89	0,89	0,90	0,90	0,90	1,02
Liikepankit - Affärsbanker	1,46	1,39	1,41	1,42	1,42	1,39	1,37	1,21	1,21	1,20	1,20	1,22	1,29
Ulkomaiset pankit - Utländska banker	1,97	1,45	1,28	1,40	1,78	1,73	1,72	1,35	1,43	1,86	1,94	1,82	2,09
B.2. Muut kuin euromääräiset talletukset - Depositioner i utländsk valuta exkl. euro	3,31	3,34	3,22	3,16	3,51	3,22	3,18	3,18	2,99	3,08	3,03	2,84	3,24

* Ennakkotietoja - Preliminära uppgifter

Korjatut tiedot - Korrigerade uppgifter

V Arvopapereiden keskkorkoja ja osinkotuottoja kuukauden ja vuoden aikana

Medelräntor på värdepapper och dividendavkastningar på aktier per månad och under året

	1999														
	X	XI	XII	I	II	III	IV	V	VI	VII	VIII	IX	X	XI	XII*
Joukkovelkakirjojen nimelliset keskkorot															
Nominella medelräntor på masskuldebrev															
Yritykset - Företag.....	6,00	4,59	4,60						4,46					6,39	7,50
Rahoituslaitokset - Finansieringsinstitut....	3,41	4,06	3,53	3,34	3,25		3,36	3,23	9,55		3,50	3,91	3,71	4,90	4,39
Valtio - Staten.....	4,84	3,83		4,62	4,34	3,75	3,75	3,75	5,00			5,00	3,75	4,76	4,00
Kunnat ja kuntayhtymät															
Kommuner och samkommuner.....															
Yhteensä - Sammanlagt.....	4,85	4,39	3,65	4,52	4,29	3,75	3,63	3,73	4,77		3,50	4,66	3,74	4,90	5,98
Osakkeiden efektiiviset osinkotuotot -															
Effektiv dividendavkastning på aktier															
Pankit ja rahoitus - Bank och finans.....	3,78	3,37	3,22	2,94	3,38	3,60	3,75	3,33	3,34	3,46	3,66	3,67	3,67	3,22	3,16
Vakuutus ja sijoitus -															
Försäkring och investering.....	1,88	1,62	1,44	1,12	1,54	5,15	6,69	6,62	6,63	6,44	6,50	6,03	6,15	5,66	5,37
Rahoitus yht. - Finansiering sammanlagt.....	3,01	2,62	2,42	2,05	2,52	4,36	5,18	4,77	4,72	4,79	4,99	4,81	4,89	4,34	4,28
Kuljetus ja liikenne - Trafik och transport....	4,03	3,99	3,98	4,51	5,60	5,92	5,76	5,82	5,24	5,16	5,08	5,22	5,47	5,30	5,01
Kauppa ja muut palvelut -															
Handel och övriga tjänster.....	3,43	2,60	2,32	2,46	2,64	3,15	3,32	3,05	2,71	2,47	2,66	2,90	3,10	4,22	2,50
Teollisuus - Industri.....	2,15	1,80	1,58	1,54	1,56	1,53	1,06	1,38	1,30	1,11	1,18	1,18	1,12	0,85	0,89
Siitä: Därav:															
Metaliteollisuus - Metallindustri.....	4,31	4,14	4,02	4,18	3,76	3,40	3,05	2,93	2,98	1,85	1,89	2,45	2,57	2,57	2,42
Metsäteollisuus - Skogsindustri.....	5,06	4,36	4,26	4,45	4,57	4,27	3,84	3,74	3,63	3,47	3,07	3,12	3,22	3,21	2,68
Monialateollisuus - Mångbranschindustri...	3,18	3,07	3,05	3,16	3,11	4,35	4,44	3,83	3,85	3,91	4,14	4,31	4,24	4,04	3,85
Elintarviketeollisuus - Livsmedelsindustri..	1,83	1,96	1,89	2,03	2,41	1,96	1,80	1,80	1,77	1,68	1,75	1,94	1,99	2,13	2,38
Rakennusteollisuus - Byggingndstri.....	4,71	4,53	4,62	4,61	5,15	5,68	5,17	4,98	5,11	5,13	5,22	5,19	5,10	4,81	4,53
Tietoliikenne ja elektroniikka -															
Telekommunikation och elektronik.....	0,94	0,75	0,62	0,58	0,71	0,69	0,61	0,67	0,61	0,54	0,59	0,58	0,50	0,36	0,29
Kemian teollisuus - Kemi.....	5,55	5,21	5,40	5,33	5,49	5,11	5,05	4,87	4,73	4,46	4,86	4,81	4,73	4,70	4,60
Muut - Övriga.....	1,95	2,01	2,04	1,76	1,91	2,59	2,59	1,76	1,83	2,26	2,36	2,37	2,49	2,41	2,35
Kaikki yhteensä - Sammanlagt.....	2,34	1,96	1,73	1,67	1,72	1,82	1,60	1,68	1,58	1,37	1,46	1,46	1,41	1,09	0,89

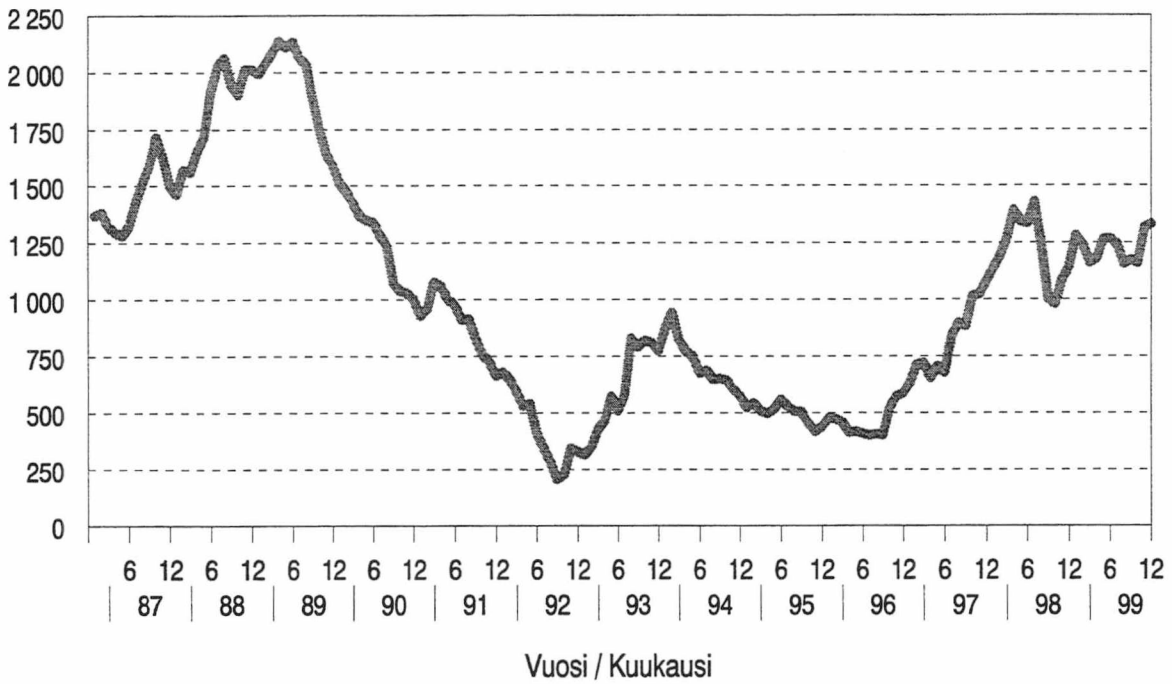
VI HEX-OSAKEINDEKSI (28.12.1990 =1000 Helsingin Arvopaperiörssin osakeindeksi)
HEX-AKTIEINDEX (28.12.1990 =1000 Helsingfors Fondbörs aktieindex)

	Yleisindeksi -	Portfoliointeiksi -	Portfoliointeiksi -	20 vaihtelutinta -	20 mest omsatta	- pankit ja rahoitus -	bank och finans	- vakutus -	forsäkring	- sijoitus -	investering	kuljetus ja liikenne	traffik och transport	- kauppa	muut palvelut	övriga tjänster	metalli	metallintuusti	metssä	skogintuusti	montalavutykset	mangbranch	energia	energi	ellintarvike	llvmedelintuusti	rakentaminen	bygintuusti	tele ja elektronikka	tele och elektronik	lääke ja kemia	kemi	- viestintä	media och publik.	- muu	övrig intusti
1.12.1999	11318	4219	11487	1338	2702	799	2113	1825	10705	2617	4839	8082	723	833	875	11789	913	1436	1203																	
2.12.1999	11396	4259	11557	1353	2779	797	2122	1855	10613	2678	4899	8205	727	835	871	11856	924	1439	1191																	
3.12.1999	12152	4393	12389	1378	2838	807	2149	1847	11610	2734	4975	8334	723	829	870	12817	930	1487	1194																	
7.12.1999	12890	4466	13221	1357	2918	815	2136	1848	12648	2737	4827	8334	720	832	861	13836	928	1489	1187																	
8.12.1999	12989	4416	13347	1349	2887	810	2152	1842	12154	2720	4701	8333	722	806	873	14031	916	1481	1153																	
9.12.1999	12981	4494	13317	1337	2937	816	2179	1941	12396	2717	4756	8231	716	817	864	13992	919	1481	1148																	
10.12.1999	12813	4463	13125	1337	3006	815	2177	1901	12071	2724	4755	8422	708	815	870	13762	942	1483	1144																	
13.12.1999	12813	4489	13116	1311	2943	816	2174	1894	12606	2760	4821	8591	707	806	882	13741	942	1480	1165																	
14.12.1999	12716	4483	13004	1285	2939	810	2176	1858	13010	2766	4917	8503	700	829	896	13585	937	1469	1183																	
15.12.1999	12127	4413	12345	1185	2901	816	2172	1863	12501	2790	5185	8489	691	838	881	12752	955	1462	1164																	
16.12.1999	12616	4553	12878	1316	2854	825	2166	1902	12124	2886	5463	8427	695	843	908	13304	962	1461	1181																	
17.12.1999	12968	4610	13269	1312	2886	823	2169	1946	12061	2890	5491	8540	707	845	916	13770	954	1454	1153																	
20.12.1999	13679	4739	14061	1312	2898	817	2200	1979	12468	2997	5497	8623	713	840	907	14699	956	1460	1166																	
21.12.1999	13411	4695	13747	1348	2776	815	2217	1953	12526	2986	5378	8538	717	874	911	14362	954	1484	1153																	
22.12.1999	13413	4757	13715	1340	2926	812	2319	1979	12590	3028	5342	8749	716	888	892	14339	969	1489	1181																	
23.12.1999	13715	4868	14039	1365	2978	818	2315	2013	13255	3089	5365	8813	738	879	883	14692	988	1513	1219																	
27.12.1999	13855	4977	14166	1349	3043	811	2223	1973	14001	3105	5511	8915	732	887	898	14830	990	1533	1212																	
28.12.1999	13949	4992	14264	1357	2998	812	2276	1991	13810	3081	5503	8779	734	873	887	14965	997	1544	1220																	
29.12.1999	14109	5080	14426	1345	3003	823	2282	1993	14421	3111	5716	9190	728	873	891	15108	988	1559	1255																	
30.12.1999	14579	5111	14935	1346	3011	818	2260	1980	15271	3093	5646	9185	720	876	923	15749	983	1573	1263																	
1999 III	6322	3132	5980	1161	2486	952	2181	2264	9681	2458	3206	7324	723	986	705	5482	852	1646	1060																	
1999 IV	6839	3290	6487	1178	2340	927	2247	2238	9170	2712	3509	7639	741	1052	776	6051	868	1637	1034																	
1999 V	6791	3428	6355	1265	2349	934	2271	2212	8725	2856	3724	8668	805	1119	803	5836	896	1674	1084																	
1999 VI	7313	3514	6955	1269	2277	988	2260	2217	9723	2807	3749	8862	774	1101	786	6543	924	1628	1094																	
1999 VII	7968	3620	7587	1243	2352	943	2252	2158	10056	2822	3978	8730	736	1175	784	7373	988	1488	1074																	
1999 VIII	7449	3560	7160	1155	2317	881	2273	2038	8807	2792	4473	8224	739	1112	771	6647	901	1406	1062																	
1999 IX	7703	3563	7455	1173	2478	890	2206	2001	7853	2730	4412	7962	731	985	770	7046	912	1368	1149																	
1999 X	8124	3554	7960	1157	2514	846	2085	1920	7275	2560	4333	7582	719	912	790	7721	927	1253	1131																	
1999 XI	10027	3925	10068	1315	2678	837	2157	1877	9322	2615	4327	7946	730	914	840	10189	930	1316	1173																	
1999 XII	13024	4624	13320	1331	2911	814	2199	1919	12642	2875	5179	8564	717	846	888	13899	952	1489	1187																	

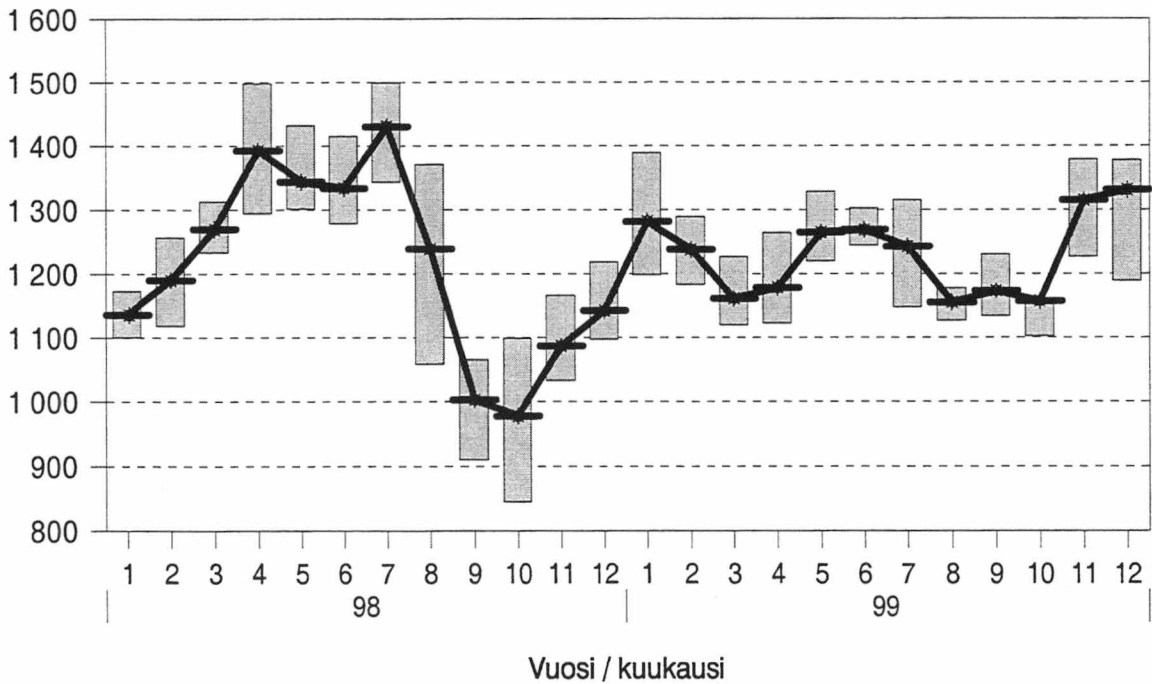
VI HEX-OSAKEINDEKSI (28.12.1990 =1000 Helsingin Arvopaperipörssin osakeindeksi)
 HEX-AKTIEINDEX (28.12.1990 =1000 Helsingfors Fondbörs aktieindex)

	Yleisindeksi -	Generalindex	Portfolioideksi -	Portfolioidex	20 vaihdetuota -	20 mest omsatta	pankit ja rahoitus -	bank och finans	vakuutus -	försäkring	sijoitus -	investering	kuljetus ja liikenne	trafik och transport	kauppa	handel	muut palvelut	övriga tjänster	metalli	metallindustri	metä	skogsindustri	monialayritykset	mångbranch	energia	energia	elintarvike	elintarvike	lääke ja kemia	farmaceutiikka	tele ja elektronikka	tele ja elektronikka	rakentaminen	byggnad	viestintä	media och publik.	övrig industri
1998 I	3430	2766	2920	1136	2128	1159	2899	2526	4796	3045	2589	8324	954	1325	956	1499	933	1475	1292																		
1998 II	3851	3030	3299	1190	2418	1288	3140	2639	5565	3167	2886	9848	975	1473	1005	1804	988	1687	1464																		
1998 III	4249	3280	3666	1270	2570	1334	3212	2759	6647	3393	3278	10813	993	1534	1007	2085	1054	1712	1556																		
1998 IV	4705	3544	4089	1393	2957	1363	3440	2876	7852	3506	3460	11596	996	1688	1073	2450	1135	1583	1614																		
1998 V	4925	3661	4311	1344	3024	1274	3686	2832	8236	3748	3673	11547	968	1760	1145	2632	1121	1706	1615																		
1998 VI	4823	3567	4195	1334	2838	1287	3724	2825	8938	3642	3426	10804	934	1653	1208	2624	1113	1836	1438																		
1998 VII	5317	3694	4717	1430	3263	1293	3749	2741	8990	3662	3293	10979	950	1659	1145	3272	1112	1922	1429																		
1998 VIII	4882	3323	4275	1239	2726	1259	3192	2579	8161	3281	2763	9991	954	1427	1018	3116	1118	1856	1271																		
1998 IX	4265	2775	3770	1003	1959	1140	2608	2266	7095	2693	2544	7972	899	1041	816	2891	879	1628	1048																		
1998 X	4020	2559	3607	978	1738	1085	2498	2183	5864	2279	2472	7053	911	948	643	2792	833	1493	886																		
1998 XI	4618	2767	4234	1087	2012	1072	2550	2222	7250	2349	2779	7398	908	905	665	3418	886	1466	912																		
1998 XII	5232	2968	4819	1142	2322	981	2562	2195	8182	2425	2835	7210	870	961	650	4122	855	1529	938																		
1998 I-XII	4528	3158	3994	1210	2492	1211	3102	2550	7301	3094	2993	9444	942	1360	942	2734	1001	1660	1284																		
1999 I	6025	3149	5681	1282	2791	1028	2421	2227	8815	2391	2874	7471	787	914	664	5106	881	1855	1026																		
1999 II	5923	3058	5600	1238	2475	954	2273	2226	8660	2324	2956	7467	740	785	696	5057	856	1765	1092																		
1999 III	6322	3132	5980	1161	2486	952	2181	2264	9681	2458	3206	7324	723	986	705	5482	852	1646	1060																		
1999 IV	6839	3290	6487	1178	2340	927	2247	2238	9170	2712	3509	7639	741	1052	776	6051	868	1637	1034																		
1999 V	6791	3428	6355	1265	2349	934	2271	2212	8725	2856	3724	8668	805	1119	803	5836	896	1674	1084																		
1999 VI	7313	3514	6955	1269	2277	988	2260	2217	9723	2807	3749	8862	774	1101	786	6543	924	1628	1094																		
1999 VII	7968	3620	7587	1243	2352	943	2252	2158	10056	2822	3978	8730	736	1175	784	7373	988	1488	1074																		
1999 VIII	7449	3560	7160	1155	2317	881	2273	2038	8807	2792	4473	8224	739	1112	771	6647	901	1406	1062																		
1999 IX	7703	3563	7455	1173	2478	890	2206	2001	7853	2730	4412	7962	731	985	770	7046	912	1368	1149																		
1999 X	8124	3554	7960	1157	2514	846	2085	1920	7275	2560	4333	7582	719	912	790	7721	927	1253	1131																		
1999 XI	10027	3925	10068	1315	2678	837	2157	1877	9322	2615	4327	7946	730	914	840	10189	930	1316	1173																		
1999 XII	13024	4624	13320	1331	2911	814	2199	1919	12642	2875	5179	8564	717	846	888	13899	952	1489	1187																		
1999 I-XII	7800	3536	7558	1229	2495	915	2233	2106	9226	2662	3902	8039	744	993	773	7255	908	1539	1098																		

Pankit ja rahoitus - osakeindeksin kuukausikeskiarvot vuosina 1987 - 1999, (28.12.1990=1000)



Pankit ja rahoitus-osakeindeksin keskiarvot ja vaihtelu kuukauden aikana vuosina 1998-1999



IX 1. Euromääräiset joukkovelkakirjat, joulukuun 1999, milj. mk
IX 1. Masskuldebrev i euro, december 1999, milj. mk

	YLEISÖLAINAT - LAN FÖR ALLMÄNHETEN				ERILLISLAINAT - LAN FÖR ANDRA ÄN ALLMÄNHETEN				LAINAT YHTEENSÄ - LAN SAMMANLAGT					
	Verolliset - Skattepliktiga	Kanta	Kuole-tukset	Verottomat - Skattefria	Kanta	Kuole-tukset	Amorte-ringar	Beständet	Liikkee-seen laskut	Amorte-ringar	Beständet	Liikkee-seen laskut	Amorte-ringar	Beständet
Yritykset - Företag....	892		16 497		42		5 171		892		21 668			
Rahoituslaitokset - Finansieringsinstitut..	1 104	654	27 309	115	68		6 516		1 104		33 940			
Siiitä: Pankit - Därav: Banker.....	747	154	12 806	64					747		16 258			
Valtio(1) - Staten(1)..	36	155	261 011	2	21				36		262 032			
Kunnat - Kommuner.....			702					2	0		2 469			
VTY:t - Icke vinstsyf- tande sammanslutningar.			2						0		13			
Ulkomaat - Utlandet....			60						11		60			
Yhteensä - Sammanlagt	2 032	809	305 581	2	136			112	2 032		320 182			

IX 2. Euromääräiset joukkovelkakirjat 1999, lainojen nostot ja kuoletukset vuoden alusta lähtien, milj. mk
IX 2. Masskuldebrev i euro 1999, emitteringar och amorteringar av lån från början av året, milj. mk

	YLEISÖLAINAT - LAN FÖR ALLMÄNHETEN				ERILLISLAINAT - LAN FÖR ANDRA ÄN ALLMÄNHETEN				LAINAT YHTEENSÄ - LAN SAMMANLAGT					
	Verolliset - Skattepliktiga	Kanta	Kuole-tukset	Verottomat - Skattefria	Kanta	Kuole-tukset	Amorte-ringar	Beständet	Liikkee-seen laskut	Amorte-ringar	Beständet	Liikkee-seen laskut	Amorte-ringar	Beständet
Yritykset - Företag....	3 032	918	16 497		1 009		5 171		3 032		21 668			
Rahoituslaitokset - Finansieringsinstitut..	5 314	7 750	27 309	172	1 349		6 516		5 314		33 940			
Siiitä: Pankit - Därav: Banker.....	4 111	2 067	12 806	28	64				4 111		16 258			
Valtio(1) - Staten(1)..	26 964	32 574	261 011	186	21				26 964		262 032			
Kunnat - Kommuner.....		250	702					2	0		2 469			
VTY:t - Icke vinstsyf- tande sammanslutningar.			2						0		13			
Ulkomaat - Utlandet....			60						11		60			
Yhteensä - Sammanlagt	35 310	41 493	305 581	358	3 078		14 465		35 310		320 182			

(1) Valtion lainojen liikkeeseen laskut = lainojen myynnit - (1) Emitteringar av statens lån= försäljningar av lån

Talletuspankkien euromääräisten yritysluottojen keskikorot toimialoittain, %
Medelräntor på depositionsbankernas krediter i euro till företag enligt näringsgren, %

	1999						
	V	VI	VII	VIII	IX	X	XI*
Uusien luottojen korko - Räntor på nya krediter							
Maatalous, riista- ja metsätalous -							
Jordbruk, jakt och skogsbruk.....	5,45	5,34	5,48	5,03	5,42	5,56	5,87
Kalatalous - Fiske.....	5,09	4,92	5,16	5,42	4,94	5,64	5,40
Mineraalien kaivu - Utvinning av mineral.....	5,43	3,89	5,50	5,83	3,52	4,74	5,27
Teollisuus - Tillverkningsindustri.....	3,20	3,41	3,36	3,61	3,65	3,85	4,14
Sähkö- kaasu- ja vesihuolto -							
El-, gas, värme- och vattenförsörjning.....	2,89	2,88	3,04	3,50	3,15	3,88	3,78
Rakentaminen - Byggverksamhet.....	4,41	4,44	4,28	4,50	4,67	4,88	5,11
Tukku- ja vähittäiskauppa - Parti- och detaljhandel....	3,94	3,47	3,83	4,00	4,03	4,17	4,41
Majoitus- ja ravitsemistoiminta -							
Hotell- och restaurangverksamhet.....	4,72	4,73	4,93	4,72	4,69	5,18	5,36
Kuljetus, varastointi ja tietoliikenne -							
Transport, magasinering och kommunikation.....	3,41	3,70	3,48	3,45	3,57	4,38	4,33
Kiinteistö-, vuokraus- ja tutkimuspalvelut -							
Fastighets-, uthyrnings och forskningsverksamhet....	3,61	2,77	3,45	3,87	2,98	4,15	4,34
Koulutus - Utbildning.....	5,49	3,91	5,10	4,68	5,25	4,53	5,53
Terveystenhoito- ja sosiaalipalvelut -							
Hälsa-, sjuk- och socialvård.....	4,79	4,41	4,59	4,72	4,69	4,86	5,18
Muut yhteiskunnalliset ja henkilökohtaiset palvelut -							
Andra samhällseliga och personliga tjänster.....	4,36	4,68	4,88	4,63	4,29	5,26	4,71
Erittelemätön toimiala - Odifferentierad näringsgrena:	3,02	3,26	2,97	2,98	1,09	3,04	4,03
Yhteensä - Sammanlagt.....	3,59	3,17	3,68	3,85	3,49	4,14	4,44
Kannan keskikorko - Medelräntan för beståndet							
Maatalous, riista- ja metsätalous -							
Jordbruk, jakt och skogsbruk.....	5,73	5,47	5,36	5,35	5,32	5,37	5,66
Kalatalous - Fiske.....	5,67	5,42	5,34	5,34	5,42	5,53	5,78
Mineraalien kaivu - Utvinning av mineral.....	5,03	4,75	4,74	4,73	4,50	4,64	4,82
Teollisuus - Tillverkningsindustri.....	4,24	4,10	4,06	4,07	4,08	4,20	4,37
Sähkö- kaasu- ja vesihuolto -							
El-, gas, värme- och vattenförsörjning.....	3,65	3,51	3,48	3,51	3,50	3,55	3,83
Rakentaminen - Byggverksamhet.....	4,96	4,81	4,78	4,76	4,75	4,91	5,10
Tukku- ja vähittäiskauppa - Parti- och detaljhandel....	4,56	4,43	4,40	4,40	4,43	4,56	4,77
Majoitus- ja ravitsemistoiminta -							
Hotell- och restaurangverksamhet.....	4,90	4,76	4,72	4,71	4,73	4,89	5,10
Kuljetus, varastointi ja tietoliikenne -							
Transport, magasinering och kommunikation.....	4,53	4,33	4,31	4,30	4,35	4,47	4,65
Kiinteistö-, vuokraus- ja tutkimuspalvelut -							
Fastighets-, uthyrnings och forskningsverksamhet....	4,26	3,88	3,79	3,80	3,79	3,87	4,05
Koulutus - Utbildning.....	4,93	4,68	4,72	4,59	4,63	4,73	4,88
Terveystenhoito- ja sosiaalipalvelut -							
Hälsa-, sjuk- och socialvård.....	5,06	4,88	4,83	4,82	4,82	4,91	5,12
Muut yhteiskunnalliset ja henkilökohtaiset palvelut -							
Andra samhällseliga och personliga tjänster.....	4,79	4,64	4,64	4,64	4,62	4,73	4,94
Erittelemätön toimiala - Odifferentierad näringsgrena:	3,85	3,76	3,77	3,72	3,59	3,73	3,83
Yhteensä - Sammanlagt.....	4,54	4,31	4,25	4,25	4,25	4,35	4,54

* Ennakkotietoja - Preliminära uppgifter

Korjatut tiedot - Korrigerade uppgifter

SVT Suomen virallinen tilasto
Finlands officiella statistik
Official Statistics of Finland

Rahoitus 20000:1
Finansiering
Financing

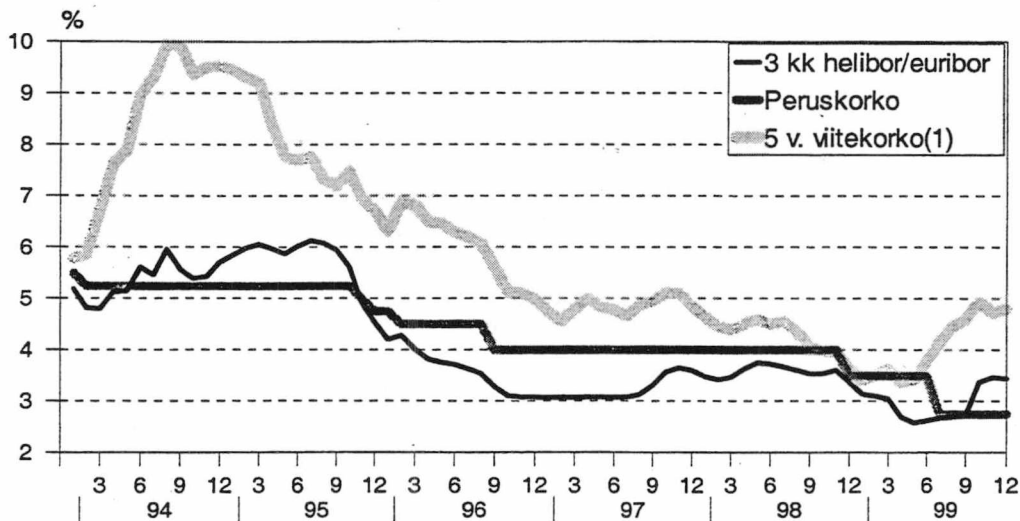
Lisätietoja – Förfrågningar:

Matti Virkkunen (09) 1734 3550

Jyri Riitsalu (09) 1734 3630

Aila Heinonen (09) 1734 3318

Kotimaisia viitekorkoja kuukausittain 1994 -1999



(1) Valtion 5 vuoden obligaatioiden korko