

Rahoitusleasing

Finansiell leasing

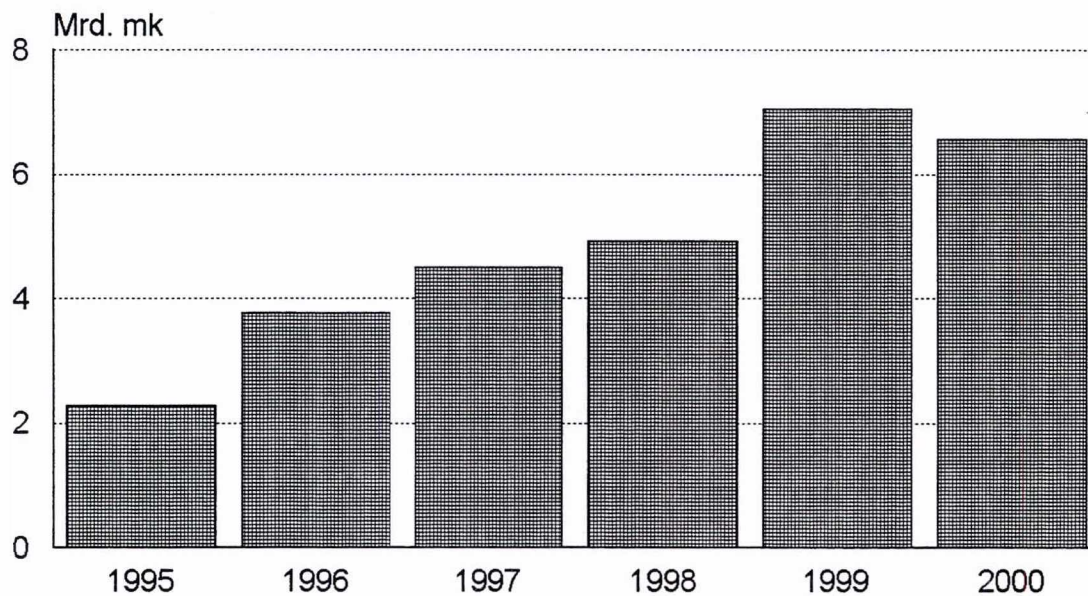
Financial leasing

2000

Lisätietoja - Förfrågningar - Inquiries: Susanna Laine ja Mirja Laine

Vastaava tilastojohtaja - Ansvarig statistikdirektör - Director in charge: Markku Suur-Kujala

Rahoitusleasinginvestoinnit vuosina 1995 - 2000



Helsinki 17.9.2001

Tietoja lainattaessa lähteenä mainittava Tilastokeskus.

Uppgifterna får lånas med uppgivande av Statistikcentralen som källa.

Quoting is encouraged provided Statistics Finland is acknowledged as the source.

Sisällys

<i>Katsaus</i>		3
<i>Taulukot</i>		
1.1	Rahoitusleasinginvestoinnit leasingilleottajien sektorin mukaan	4
1.2	Luottolaitosten ja muiden leasingilleantajien saamat rahoitusleasingvuokrat leasingilleottajien sektorin mukaan	5
2.1	Rahoitusleasinginvestoinnit leasingilleottajien toimialan mukaan	6
2.2	Luottolaitosten ja muiden leasingilleantajien saamat rahoitusleasingvuokrat leasingilleottajien toimialan mukaan	6
3.	Rahoitusleasinginvestoinnit tuoteryhmittäin	7
4.	Leasingilleantajat	9
<i>Tuoteseloste</i>		9
<i>Termiluettelo</i>		11

Innehållet

<i>Översikt</i>		3
<i>Tabeller</i>		
1.1	Finansiella leasinginvesteringar enligt leasingtagarnas sektor	4
1.2	Finansiella leasinghyror som kreditinstitut och andra leasinggivare erhållit enligt leasingtagarnas sektor	5
2.1	Finansiella leasinginvesteringar enligt leasingtagarnas näringsgren	6
2.2	Finansiella leasinghyror som kreditinstitut och andra leasinggivare erhållit enligt leasingtagarnas näringsgren	6
3.	Finansiella leasinginvesteringar enligt grupper	7
4.	Leasinggivare	9
<i>Produktdeklaration</i>		10
<i>Terminologi</i>		11

Content

<i>Overview</i>		3
<i>Tables</i>		
1.1	Financial leasing investments according to the lessees' sector	4
1.2	Financial leasing rents to credit institutions and other lessors according to the lessees' sector	5
2.1	Financial leasing investments according to the lessees' economic activity	6
2.2	Financial leasing rents to credit institutions and other lessors according to the lessees' economic activity	6
3.	Financial leasing according to product groups	7
4.	Credit institutions and other lessors	9
<i>Product description</i>		10
<i>Glossary</i>		11

Katsaus rahoitusleasingiin 2000

Leasinginvestoinnit vähenivät 7 prosenttia, vuokrat nousivat vajaan kolmanneksen

Kotimaiset luottolaitokset ja muut rahoitusalailla toimivat leasingrahoitusta tarjoavat yritykset rahoittivat koneiden ja laitteiden sekä muiden tuotantovälineiden hankintoja rahoitusleasingsopimuksin 6 562 miljoonalla markalla vuonna 2000. Rahoitusleasinginvestoinnit pienenevät vuoden aikana 6,9 prosenttia eli 484 miljoonaa markkaa.

Rahoitusleasingtoiminnasta saadut vuokrat kasvoivat edellisvuodesta 29,6 prosenttia. Vuokria maksettiin 969 miljoonaa markkaa enemmän kuin vuotta aiemmin, kaikkiaan 4 241 miljoonaa markkaa.

Rahoitusleasing on yritysten tarvitsemien tuotantovälineiden pitkäaikaista vuokrausta. Myös kotitaloudet voivat tehdä hankintoja leasingsopimuksilla. Kotitaloudet liisaavat pääasiassa henkilöautoja.

Atk-laitteet yhä suurin tuoteryhmä liisauksessa

Tuoteryhmittäin tarkasteltuna atk-laitteet olivat suurin ryhmä leasinginvestoinneissa vuonna 2000. Uusia atk-leasinginvestointeja tehtiin 2 630 miljoonalla markalla, mikä oli 25 prosenttia edellisvuotta enemmän. Ajoneuvoleasingin uushankintojen arvo kasvoi edellisvuodesta 10 prosenttia 2 001 miljoonaa markkaan. Teollisuuslaitteita ja -koneita liisattiin 439 miljoonalla markalla. Muiden kohteiden arvo oli 689 miljoonaa markkaa. Muita kohteita ovat esimerkiksi laivat, lentokoneet, sairaalalaitteet, puhelinjärjestelmät ja tukiasemat. Tuoteryhmittäisissä luvuissa ei ole mukana sale-and-leaseback- eikä kiinteistöleasingia.

Yritysten osuus rahoitusleasingistä 85 prosenttia

Yritykset ovat suurin leasingrahoitusta käyttävä sektori; niiden osuus koko rahoitusleasingistä on 85 prosenttia, 10 prosenttiyksikköä edellisvuotta enemmän. Perinteisellä rahoitusleasingilla rahoitettiin yritysten hankintoja 4 780 miljoonalla markalla. Yritysten kanssa solmittujen sale-and-leaseback sopimusten ja kiinteistöleasingsopimusten arvo oli lisäksi 802 miljoonaa markkaa. Yritysten kaikkien leasingsopimusten arvo kasvoi edellisvuodesta yhteensä 5,6 prosenttia eli 295 miljoonaa markkaa.

Julkisyhteisöjen osuus rahoitusleasinginvestoinneista oli 8,7 prosenttia, yhteensä 574 miljoonaa markkaa. Valtion rahoitusleasinginvestoinnit kasvoivat vuoden

aikana 35 prosenttia 168 miljoonaan markkaan. Voittoa tavoittelemattomien yhteisöjen investoinnit kasvoivat 24 prosenttia 145 miljoonaan markkaan.

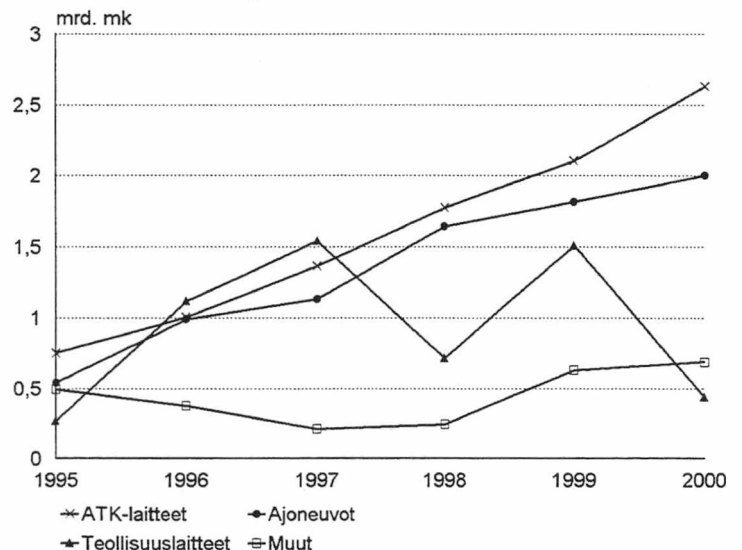
Ulkomaalaisten toimijoiden kanssa tehtyjen rahoitusleasingsopimusten arvo vaihtelee suuresti vuosittain. Vuoden 2000 lopussa uusien sopimusten arvo pieneni 25,1 miljoonaan markkaan. Myös kotitalouksien leasinginvestoinnit vaihtelevat vuosittain. Vuonna 2000 sopimusten arvo oli 124 miljoonaa markkaa, 46 prosenttia edellisvuotta vähemmän.

Toimialoittain tarkasteltuna rahoitusleasingsopimuksia tehtiin eniten teollisuudessa (D). Toimialan uusien sopimusten arvo oli 1 575 miljoonaa markkaa vuonna 2000. Toiseksi suurin toimiala oli tukku- ja vähittäiskauppa (G) 1 364 miljoonalla markalla. Seuraavaksi suurin toimiala oli kuljetus, varastointi ja tietoliikenne (I). Toimialojen järjestys vaihtelee merkittävästi vuosittain. Vain teollisuus on vuodesta toiseen pysynyt suurimpana leasingrahoituksen käyttäjänä.

Vuoden 2000 rahoitusleasingtilastossa on mukana kaikkiaan 30 rahoitusleasingtoimintaa harjoittavaa yritystä. Edellisvuodesta rahoitusleasingiä harjoittavien yritysten lukumäärä on kasvanut kolmella.

Julkaisun tiedot on koottu kuudeltatoista rahoitusleasingia harjoittavalta luottolaitokselta ja neljältätoista luottolaitoksiin kuulumattomalta rahoitusleasingtoimintaa harjoittavalta rahoitustoimialan yritykseltä. Tilastoon sisältyvien muiden kuin luottolaitosten päätoimialana on Tilastokeskuksen yritysrekisterissä joko rahoitusleasing (luokka 65210, TOL-95) tai muu luotonanto (luokka 65220, TOL-95).

Rahoitusleasinginvestoinnit vuosina 1995 - 2000



Taulukko 1.1 Luottolaitosten ja muiden leasingilleantajien rahoitusleasinginvestoinnit leasingilleottajien sektorin mukaan vuosina 1997 - 2000, 1 000 mk

		A + B: Kaikki leasingilleantajat							
		2000		1999		1998		1997	
Leasingilleottajien sektorit:		Rahoitus-leasing-investoinnit *)	*) Siitä:sale-and-lease-back/kiinteistö-leasingiä	Rahoitus-leasing-investoinnit *)	*) Siitä:sale-and-lease-back/kiinteistö-leasingiä	Rahoitus-leasing-investoinnit *)	*) Siitä:sale-and-lease-back/kiinteistö-leasingiä	Rahoitus-leasing-investoinnit *)	*) Siitä:sale-and-lease-back/kiinteistö-leasingiä
1 Yritykset		5 581 667	802 019	5 286 285	899 390	4 154 625	517 780	3 202 317	240 341
2 Rahoitus- ja vakuutuslaitokset		112 000	1 028	127 026	19 099	75 569	19 099	29 411	0
3 Julkisyhteisöt		573 851	422	478 565	17 748	427 045	0	361 678	0
siitä: Valtio		168 477	0	125 133	0	120 624	0	84 517	0
Kunnat ja kuntayhtymät		403 694	422	353 432	17 748	306 421	0	249 631	0
4 Voittoa tavoittelemattomat yhteisöt		145 093	0	116 654	303	88 992	0	107 253	0
5 Kotitaloudet		124 210	0	229 707	0	159 180	71	87 918	0
6 Ulkomaat		25 127	0	807 804	49 986	12 821	0	700 824	0
1-6 Yhteensä		6 561 948	803 469	7 046 041	986 526	4 918 232	536 950	4 489 401	240 341

		A: Luottolaitokset							
		2000		1999		1998		1997	
Leasingilleottajien sektorit:		Rahoitus-leasing-investoinnit *)	*) Siitä:sale-and-lease-back/kiinteistö-leasingiä	Rahoitus-leasing-investoinnit *)	*) Siitä:sale-and-lease-back/kiinteistö-leasingiä	Rahoitus-leasing-investoinnit *)	*) Siitä:sale-and-lease-back/kiinteistö-leasingiä	Rahoitus-leasing-investoinnit *)	*) Siitä:sale-and-lease-back/kiinteistö-leasingiä
1 Yritykset		3 946 186	323 599	4 156 661	649 045	3 356 661	459 047	2 209 537	214 004
2 Rahoitus- ja vakuutuslaitokset		107 158	1 028	119 817	19 099	68 286	19 099	24 663	0
3 Julkisyhteisöt		481 613	0	363 580	0	371 168	0	280 877	0
siitä: Valtio		122 946	0	116 139	0	107 974	0	78 111	0
Kunnat ja kuntayhtymät		356 987	0	247 441	0	263 194	0	175 236	0
4 Voittoa tavoittelemattomat yhteisöt		117 632	0	91 676	0	81 058	0	104 764	0
5 Kotitaloudet		88 904	0	190 910	0	120 569	71	63 768	0
6 Ulkomaat		22 416	0	28 640	0	12 595	0	11 483	0
1-6 Yhteensä		4 763 909	324 627	4 951 284	668 144	4 010 337	478 217	2 695 092	214 004

		B: Muut leasingilleantajat							
		2000		1999		1998		1997	
Leasingilleottajien sektorit:		Rahoitus-leasing-investoinnit *)	*) Siitä:sale-and-lease-back/kiinteistö-leasingiä	Rahoitus-leasing-investoinnit *)	*) Siitä:sale-and-lease-back/kiinteistö-leasingiä	Rahoitus-leasing-investoinnit *)	*) Siitä:sale-and-lease-back/kiinteistö-leasingiä	Rahoitus-leasing-investoinnit *)	*) Siitä:sale-and-lease-back/kiinteistö-leasingiä
1 Yritykset		1 635 481	478 420	1 129 624	250 345	797 964	58 733	992 780	26 337
2 Rahoitus- ja vakuutuslaitokset		4 842	0	7 209	0	7 283	0	4 748	0
3 Julkisyhteisöt		92 238	422	114 985	17 748	55 877	0	80 801	0
siitä: Valtio		45 531	0	8 994	0	12 650	0	6 406	0
Kunnat ja kuntayhtymät		46 707	422	105 991	17 748	43 227	0	74 395	0
4 Voittoa tavoittelemattomat yhteisöt		27 461	0	24 978	303	7 934	0	2 489	0
5 Kotitaloudet		35 306	0	38 797	0	38 611	0	24 150	0
6 Ulkomaat		2 711	0	779 164	49 986	226	0	689 341	0
1-6 Yhteensä		1 798 039	478 842	2 094 757	318 382	907 895	58 733	1 794 309	26 337

Taulukko 1.2 Luottolaitosten ja muiden leasingilleantajien saamat rahoitusleasingvuokrat leasingilleottajien sektorin mukaan vuosina 1997 - 2000, 1 000 mk

Leasingilleottajien sektorit:	A + B: Kaikki leasingilleantajat			
	2000	1999	1998	1997
1 Yritykset	3 281 737	2 460 772	1 988 082	1 621 185
2 Rahoitus- ja vakuutuslaitokset	63 734	42 562	24 279	27 132
3 Julkisyhteisöt	403 493	348 010	322 464	250 518
siitä: Valtio	124 996	89 058	70 682	48 656
Kunnat ja kuntayhtymät	278 234	258 808	251 782	169 536
4 Voittoa tavoittelemattomat yhteisöt	99 798	80 110	54 952	69 110
5 Kotitaloudet	123 690	135 292	72 477	44 011
6 Ulkomaat	268 609	205 699	218 105	196 697
1-6 Yhteensä	4 241 061	3 272 445	2 680 359	2 208 653

Leasingilleottajien sektorit:	A: Luottolaitokset			
	2000	1999	1998	1997
1 Yritykset	2 314 262	1 922 686	1 588 518	1 345 234
2 Rahoitus- ja vakuutuslaitokset	61 187	37 571	22 179	25 458
3 Julkisyhteisöt	330 702	295 158	270 871	208 772
siitä: Valtio	94 837	83 739	63 549	43 933
Kunnat ja kuntayhtymät	235 602	211 275	207 322	132 513
4 Voittoa tavoittelemattomat yhteisöt	83 194	65 063	50 606	67 918
5 Kotitaloudet	104 901	116 376	60 293	33 661
6 Ulkomaat	11 177	9 731	10 112	15 080
1-6 Yhteensä	2 905 423	2 446 585	2 002 579	1 696 123

Leasingilleottajien sektorit:	B: Muut leasingilleantajat			
	2000	1999	1998	1997
1 Yritykset	967 475	538 086	399 564	275 951
2 Rahoitus- ja vakuutuslaitokset	2 547	4 991	2 100	1 674
3 Julkisyhteisöt	72 791	52 852	51 593	41 746
siitä: Valtio	30 159	5 319	7 133	4 723
Kunnat ja kuntayhtymät	42 632	47 533	44 460	37 023
4 Voittoa tavoittelemattomat yhteisöt	16 604	15 047	4 346	1 192
5 Kotitaloudet	18 789	18 916	12 184	10 350
6 Ulkomaat	257 432	195 968	207 993	181 617
1-6 Yhteensä	1 335 638	825 860	677 780	512 530

Taulukko 2.1 Luottolaitosten ja muiden leasingilleantajien rahoitusleasinginvestoinnit leasingilleottajien toimialan mukaan vuosina 1997- 2000, 1 000 mk

Leasingilleantajat:	A + B: Kaikki leasingilleantajat									
	2000		1999		1998		1997		2000	
	Rahoitus- leasing- investoinnit	josta sale- and-lease- back / kiinteistö- leasingiä	Rahoitus- leasing- investoinnit	josta sale- and-lease- back / kiinteistö- leasingiä	Rahoitus- leasing- investoinnit	josta sale- and-lease- back / kiinteistö- leasingiä	Rahoitus- leasing- investoinnit	josta sale- and-lease- back / kiinteistö- leasingiä	Rahoitus- leasing- investoinnit	josta sale- and-lease- back / kiinteistö- leasingiä
Leasingilleottajien toimialat:										
A Maatalous, riista- ja metsätalous	31 732	0	38 548	0	27 640	0	19 252	0	22 482	0
B Kalatalous	5 053	0	5 782	0	6 031	0	4 005	0	837	0
C Mineraalien kaivu	7 639	0	3 997	32	11 426	422	7 077	0	5 867	0
D Teollisuus	1 575 446	180 293	1 287 102	155 904	1 073 179	66 531	983 721	115 164	1 307 669	118 988
E Sähkö-, kaasu- ja vesihuolto	368 697	337 456	982 262	484 298	277 594	58 733	505 321	612	10 501	0
F Rakentaminen	121 342	9 630	164 196	75 763	81 022	0	76 453	11 640	95 529	9 630
G Tukku- ja vähittäiskauppa	1 363 633	224 798	1 089 664	132 816	865 306	160 344	467 816	61 193	945 107	163 251
H Majoitus- ja ravitsemistoiminta	71 152	0	72 773	0	52 412	0	54 981	0	54 587	0
I Kuljetus, varastointi ja tietoliikenne	886 652	20 702	700 933	20 828	958 432	224 966	472 939	45 806	589 900	5 373
J Rahoitustoiminta	112 000	1 028	127 026	19 099	75 569	19 099	29 411	0	107 158	1 028
K Kiinteistö-, vuokraus- ja tutkimus- palvelut; liike-elämän palvelut	738 663	28 637	720 924	29 530	474 617	35	342 460	3 073	675 645	25 854
L Julkinen hallinto ja maanpuolus- tus; pakollinen sosiaalivakuutus	321 566	0	226 845	17 748	115 577	0	74 503	0	254 990	0
M Koulutus	112 073	205	88 613	0	353 788	1 463	234 646	0	97 296	205
N Terveystuolto- ja sosiaalipalv.	124 760	422	132 429	165	105 164	0	90 792	0	111 258	0
O Muut yhteiskunnalliset ja henkilökohtaiset palvelut	139 102	278	137 091	303	128 882	5 357	134 487	2 453	120 345	278
X Erittelemätön + Ulkomaat	582 438	20	1 267 856	50 040	311 593	0	991 537	400	364 738	20
A-X Yhteensä	6 561 948	803 469	7 046 041	986 526	4 918 232	536 950	4 489 401	240 341	4 763 909	324 627

Taulukko 2.2 Luottolaitosten ja muiden vuokralleantajien saamat rahoitusleasingvuokrat leasingilleottajien toimialan mukaan vuosina 1997- 2000, 1000 mk

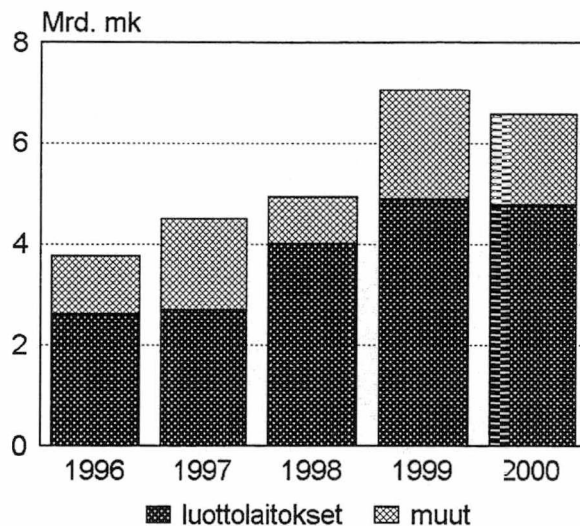
Leasingilleantajat:	A + B: Kaikki leasingilleantajat				A: Luottolaitokset				B: Muut lea			
	2000		1999		1998		1997		2000		1999	
	2000	1999	1998	1997	2000	1999	1998	1997	2000	1999		
Leasingilleottajien toimialat:												
A Maatalous, riista- ja metsätalous	19 250	24 761	15 426	12 803	14 054	12 261	12 257	10 103	5 196	12 500		
B Kalatalous	2 729	2 878	2 175	1 849	505	748	590	499	2 224	2 130		
C Mineraalien kaivu	4 841	4 139	7 240	6 029	3 940	3 478	6 111	3 354	901	661		
D Teollisuus	1 180 468	754 434	593 189	479 629	751 874	610 825	460 510	369 896	428 594	143 609		
E Sähkö-, kaasu- ja vesihuolto	178 867	113 504	192 538	163 744	81 851	43 130	94 474	91 838	97 016	70 374		
F Rakentaminen	67 263	62 395	46 211	38 078	54 138	49 847	32 763	27 352	13 125	12 548		
G Tukku- ja vähittäiskauppa	575 254	485 183	328 271	243 142	442 186	395 389	287 077	214 032	133 068	89 794		
H Majoitus- ja ravitsemistoiminta	47 502	42 506	35 842	42 840	38 859	35 311	25 912	33 954	8 643	7 195		
I Kuljetus, varastointi ja tietoliikenne	542 048	388 502	365 522	295 564	355 693	294 878	309 883	254 170	186 355	93 624		
J Rahoitustoiminta	63 734	42 562	24 279	27 132	61 187	37 571	22 179	25 458	2 547	4 991		
K Kiinteistö-, vuokraus- ja tutkimus- palvelut; liike-elämän palvelut	462 261	437 966	266 304	228 765	420 798	363 207	224 224	200 078	41 463	74 759		
L Julkinen hallinto ja maanpuolus- tus; pakollinen sosiaalivakuutus	199 919	153 412	65 095	45 271	152 294	123 775	45 095	37 193	47 625	29 637		
M Koulutus	78 774	69 014	204 562	155 724	70 761	61 848	196 102	147 982	8 013	7 166		
N Terveystuolto- ja sosiaalipalv.	121 838	119 558	69 333	59 823	112 114	106 430	55 688	52 770	9 724	13 128		
O Muut yhteiskunnalliset ja henkilökohtaiset palvelut	94 635	94 781	87 811	85 341	85 133	80 944	70 482	65 876	9 502	13 837		
X Erittelemätön + Ulkomaat	601 678	476 850	376 561	322 919	260 036	226 943	159 232	161 568	341 642	249 907		
A-X Yhteensä	4 241 061	3 272 445	2 680 359	2 208 653	2 905 423	2 446 585	2 002 579	1 696 123	1 335 638	825 860		

A: Luottolaitokset						B: Muut leasingilleantajat							
1999		1998		1997		2000		1999		1998		1997	
Rahoitus- leasing- investoinnit	josta sale- and-lease- back / kiinteistö- leasingiä	Rahoitus- leasing- investoinnit	josta sale- and-lease- back / kiinteistö- leasingiä	Rahoitus- leasing- investoinnit	josta sale- and-lease- back / kiinteistö- leasingiä	Rahoitus- leasing- investoinnit	josta sale- and-lease- back / kiinteistö- leasingiä	Rahoitus- leasing- investoinnit	josta sale- and-lease- back / kiinteistö- leasingiä	Rahoitus- leasing- investoinnit	josta sale- and-lease- back / kiinteistö- leasingiä	Rahoitus- leasing- investoinnit	josta sale- and-lease- back / kiinteistö- leasingiä
21 001	0	17 704	0	12 952	0	9 250	0	17 547	0	9 936	0	6 300	0
1 129	0	1 063	0	855	0	4 216	0	4 653	0	4 968	0	3 150	0
2 553	32	9 680	422	5 938	0	1 772	0	1 444	0	1 746	0	1 139	0
1 038 478	140 130	831 144	66 531	647 072	115 164	267 777	61 305	248 624	15 774	242 035	0	336 649	0
737 623	249 721	171 843	0	112 974	612	358 196	337 456	244 639	234 577	105 751	58 733	392 347	0
136 948	75 763	47 372	0	55 708	11 640	25 813	0	27 248	0	33 650	0	20 745	0
856 432	132 816	775 258	160 344	414 334	61 193	418 526	61 547	233 232	0	90 048	0	53 482	0
57 820	0	29 217	0	37 459	0	16 565	0	14 953	0	23 195	0	17 522	0
536 571	20 828	783 632	224 966	358 499	19 469	296 752	15 329	164 362	0	174 800	0	114 440	26 337
119 817	19 099	68 286	19 099	24 663	0	4 842	0	7 209	0	7 283	0	4 748	0
585 926	29 530	397 726	35	295 585	3 073	63 018	2 783	134 998	0	76 891	0	46 875	0
144 308	0	84 948	0	61 322	0	66 576	0	82 537	17 748	30 629	0	13 181	0
74 365	0	334 823	1 463	220 364	0	14 777	0	14 248	0	18 965	0	14 282	0
114 311	165	74 486	0	78 718	0	13 502	422	18 118	0	30 678	0	12 074	0
116 286	0	95 813	5 357	81 973	2 453	18 757	0	20 805	303	33 069	0	52 514	0
407 716	60	287 342	0	286 676	400	217 700	0	860 140	49 980	24 251	0	704 861	0
4 951 284	668 144	4 010 337	478 217	2 695 092	214 004	1 798 039	478 842	2 094 757	318 382	907 895	58 733	1 794 309	26 337

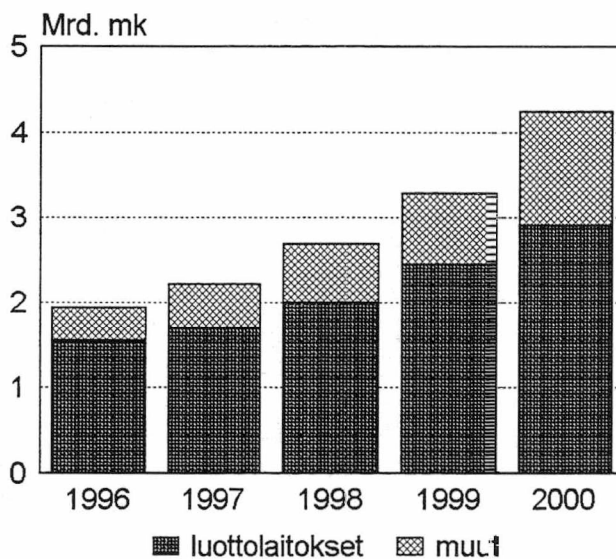
Taulukko 3 Rahoitusleasinginvestoinnit tuoteryhmittäin 1995-2000, 1 000 mk,
pl. sale-and-leaseback / kiinteistöleasing

singilleantajat		Tuoteryhmät					
1998	1997	2000	1999	1998	1997	1996	1995
3 169	2 700	2 000 563	1 814 829	1 642 901	1 131 350	991 460	540 191
1 585	1 350	2 630 040	2 103 230	1 773 911	1 363 915	1 001 822	752 415
1 129	2 675	439 329	1 509 082	715 275	1 539 228	1 115 969	270 202
132 679	109 733	688 547	632 374	249 195	214 567	378 348	493 100
98 064	71 906	5 758 479	6 059 515	4 381 282	4 249 060	3 487 599	2 055 908
13 448	10 726						
41 194	29 110						
9 930	8 886						
55 639	41 394						
2 100	1 674						
42 080	28 687						
20 000	8 078						
8 460	7 742						
13 645	7 053						
17 329	19 465						
217 329	161 351						
677 780	512 530						

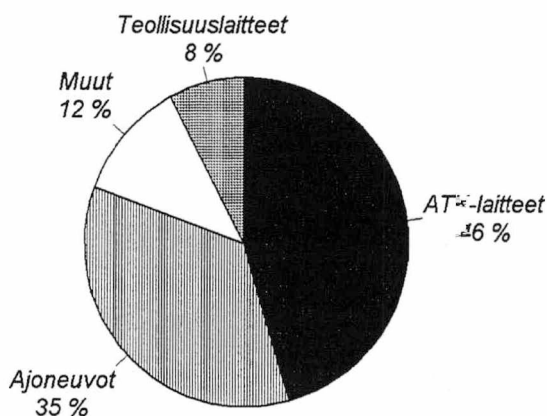
Kuvio 2. Rahoitusleasinginvestoinnit vuosina 1996 - 2000



Kuvio 3. Leasingilleantajien saamat rahoitusleasingvuokrat vuosina 1996 - 2000



Kuvio 4. Rahoitusleasinginvestoinnit tuoteryhmittäin vuonna 2000, pl. sale-and-lease-back / kiinteistöleasing



Taulukko 4. Tilastoon sisältyvät leasingilleantajat

Luottolaitokset

BMV Financial Services Scandinavia Ab, Suomen sivuliike
 Caterpillar Financial Nordic Services Aktiebolag, filial i Finland
 Citifinance Oy
 FCE Bank plc
 GE Capital Equipment Finance Ab, filial i Finland
 Handelsbanken Finans Ab (publ.), filialverksamhet i Finland
 Handelsbanken Rahoitus Oyj
 Kuntarahoitus Oyj
 Leonia Rahoitus Oy
 Merita Rahoitus Oy
 OP-Rahoitus Oy
 Scania Finans Aktiebolag, filial i Finland
 Tampereen Seudun Osuuspankki
 Telia Finans Finland, filial till Telia Finans Aktiebolag
 Xerox Credit Ab
 Ålandsbanken Abp

Muut rahoitusleasingia harjoittavat yritykset

ABB Credit Oy
 Compaq Financial Services
 Finnvera Oyj
 GE Capital Autorahoitus Oy
 GMAC Rahoitus Oy
 Oy Nordic Trading Ab
 Oy Voimavaunu Ab
 Siemens Rahoitus Oy
 Sonera Gateway
 Toyota Finance Finland Oy
 Tukirahoitus Oy
 Wihuri
 Volvo Henkilöautorahoitus Oy
 Volvo Kuorma-autorahoitus Oy

Tuoteseloste

Vuosittainen rahoitusleasingtilasto sisältää sektori- ja toimialakohtaista tietoa luottolaitosten ja muiden leasingilleantajien koneiden ja laitteiden rahoitusleasingistä sekä kiinteistöleasingistä ja sale-and-leaseback -toiminnasta. Tilastosta käy ilmi vuoden aikana tehtyjen rahoitusleasinghankintojen ja solmittujen kiinteistöleasing- ja sale-and-leaseback -sopimusten arvo sekä rahoitusleasingin kautta saadut leasingvuokrat.

Rahoitusleasingillä tarkoitetaan pitkäaikaista vuokrausta, jossa rahoittaja hankkii omistukseensa vuokralleottajan tarvitseman kohteen ja vuokraa sen edelleen pitkäaikaisella vuokrasopimuksella. Kiinteistöleasing käsittää lähinnä kiinteistöjen osakkeiden vuokrausta leasingehdoin. Sale-and-leaseback -sopimuksella asiakas myy kohteen rahoittajayhtiölle ja vuokraa sen takaisin. Käyttöleasing ja vuokraussopimusten rahoitus eivät sisälly tilastoon.

Tilastokeskus on kerännyt tietoa rahoitusleasingistä vuodesta 1985 lähtien. Vuosina 1985-1987 sekä vuodesta 1992 lähtien tiedot on julkaistu omana julkaisunaan. Vuosien 1988-1991 tiedot julkaistiin rahoitusyhtiöiden tilinpäätöstilastoissa.

Rahoitusleasingtilastossa on käytetty vuoden 1996 sektoriluokitusta (*Institutionaalinen sektoriluokitus, Tilastokeskus, Käsikirjoja No 5, Helsinki 1995.*) ja vuoden 1995 toimialaluokitusta (*Toimialaluokitus 1995, Tilastokeskus, Käsikirjoja No 4, Helsinki 1993*). Toimiala on määritelty vuokralleottajan päätoimialan mukaan. Tämä on se toimiala, joka muodostaa suurimman osan vuokralleottajan toiminnan jalostusarvosta tai bruttovoitosta. Sektori on määritelty vuokralleottajan pääsektorin mukaan.

Vuosina 1985-1991 rahoitusleasingtilaston tiedonantajia olivat rahoitusyhtiöt ml. yrityksen sisäisinä rahoitusyksikköinä toimineet in-house-yhtiöt. Vuodesta 1992 lähtien tiedonantajia ovat luottolaitoslain alaiset rahoitusleasingia harjoittavat luottolaitokset. Luottolaitoksia ovat pankit, rahoitusyhtiöt, kiinnitysluottopankit ja luotto-osakeyhtiöt. Tästä syystä tiedot vuodesta 1992 alkaen eivät ole vertailukelpoisia aikaisempiin vuosiin nähden. Lisäksi vuodesta 1995 lähtien tiedonantajia ovat olleet ne yksiköt, joiden päätoimialana yritysrekisterissä on rahoitusleasing (koodi 65210, TOL-95) tai muu luotonanto (65220).

Produktdeklaration

Den årliga statistiken över finansieringsleasing innehåller uppgifter efter sektor och näringsgren angående kreditinstituts och övriga leasinggivares finansieringsleasing av maskiner och apparater samt fastighetsleasing och sale-and-leaseback-verksamhet. Statistiken innehåller uppgifter om värdet av de anskaffningar med finansieringsleasing som gjorts under året och om de avtal om fastighetsleasing samt sale-and-leaseback som ingåtts under året. Därtill framgår de leasinghyror som influerat via finansieringsleasing.

Med finansieringsleasing avses långvarig uthyrning, där finansiären skaffar det objekt hyrestagaren behöver och hyr ut det med ett långvarigt hyresavtal. Fastighetsleasing omfattar främst uthyrning av fastighetsaktier med leasingvillkor. Ett sale-and-leaseback-avtal innebär att en kund säljer ett objekt till ett finansieringsbolag för att därefter själv hyra det. Bruksleasing och finansiering av hyresavtal ingår inte i statistiken.

Statistikcentralen har samlat in uppgifter om finansieringsleasing sedan år 1985. Åren 1985-1987 och från och med 1992 har uppgifterna publicerats som en separat publikation, medan uppgifterna för åren 1988-1991 ingick i bokslutsstatistiken över finansieringsbolag.

Product Description

The annual statistics on financial leasing includes data on the financial leasing of machinery and apparatus, real estate leasing and sale-and-leaseback activities by credit institutions and other lessors according to the sector and the economic activity of the lessee. Financial leasing statistics provide information on investments financed by financial leasing, real estate leasing and sale-and-leaseback contracts as well as rentals paid for financial leasing.

Financial leasing stands for long-term leasing, where the lessor purchases the object needed by the lessee and leases it on a long-term contract. Real estate leasing involves mainly renting shares of housing corporations on leasing terms. In a sale-and-leaseback contract, the client sells the object to the investor and leases it back. Operational leasing and rental agreement financing are not included in the statistics.

Statistics Finland has published statistics on financial leasing since the year 1985. In 1985-1987 as well as from 1992 on, the data has been published in a separate publication, whereas the data from 1988-1991 was published in the statistics on the financial statements of financing companies.

I statistiken över finansieringsleasing har man använt sektorindelningen från år 1996 (*Den institutionella sektorindelningen, Statistikcentralen, Handböcker Nr 5, Helsingfors 1995*) och näringsgrensindelningen från år 1995 (*Näringsgrensindelning 1995, Statistikcentralen, Handböcker Nr 4, Bilage 3. Sammandrag, Helsingfors 1996*). Näringsgrenen har definierats enligt hyrestagarens huvudnäringsgren. Detta är den näringsgren som utgör den största delen av förädlingsvärdet eller bruttovärdet av hyrestagarens verksamhet. Sektorn har definierats enligt hyrestagarens huvudsektor.

Åren 1985-1991 lämnades uppgifterna för statistiken över finansieringsleasing av finansieringsbolag inkl. in-house-bolag som fungerade som finansieringsenheter inom företag. Från och med år 1992 har uppgifterna lämnats av kreditinstitut som idkar finansieringsleasing och som lyder under kreditinstitutslagen. Kreditinstitut är banker, finansieringsbolag, hypoteksbank och kreditaktiebolag. Av denna orsak är uppgifterna från och med 1992 inte jämförbara med uppgifterna från tidigare år.

Nya uppgiftslämnare är fr.o.m. 1995 de vars huvudnäringsgren i företagsregistret är finansieringsleasing (kod 65210, NI-95) eller annan kreditgivning (65220)

The statistics on financial leasing applies the *Classification of Institutional Sectors, Statistics Finland, Handbook No. 5, Helsinki 1996* and the *Standard Industrial Classification 1995, Statistics Finland, Handbook No. 4, Annex 3. Summary, Helsinki 1996*. The economic activity has been determined according to the main economic activity of the lessee, which is the single activity that makes up the most of the value added or the gross profit of the lessee. The sector is determined by the main sector of the lessee.

Providers of information in 1985-1991 consisted of financing companies including in-house companies that operated as a finance unit within the firm. Since 1992, providers of information to the statistics on financial leasing are credit institutions subject to the Act on Credit Institutions (1992). Credit institutions consist of deposit banks, financing companies, mortgage banks and limited-liability credit companies. For this reason the data from 1992 onwards is not comparable to that from the prior years. Moreover from 1995 on, providers of information have also included those units, which have financial leasing (code 65210, SIC-95) or other credit granting (65220) as main activity.

Termiluettelo**Terminologi****Glossary****Sektoriluokitus (1996)**

- 1 Yritykset
 2 Rahoitus- ja vakuutuslaitokset
 3 Julkisyhteisöt
 4 Voittoa tavoittelemattomat yhteisöt
 5 Kotitaloudet
 6 Ulkomaat

Sektorindelning (1996)

- Företag
 Finansiella institut och försäkrings-
 anstalter
 Offentliga samfund
 Icke-vinstsyftande samfund
 Hushåll
 Utlandet

Classification of Institutional Sectors (1996)

- Non-financial corporations
 Financial and insurance institutions
 General government
 Non-profit institutions
 Households
 Rest of the world

Toimialaluokitus (1995)

- A Maatalous, riistatalous ja metsätalous
 B Kalatalous
 C Mineraalien kaivu
 D Teollisuus
 E Sähkö-, kaasua - ja vesihuolto
 F Rakentaminen
 G Tukku- ja vähittäiskauppa; moottori-
 ajoneuvojen sekä henkilökohtaisten
 esineiden ja kotitalousesineiden kor-
 jaus
 H Majoitus- ja ravitsemistoiminta
 I Kuljetus, varastointi ja tietoliikenne
 J Rahoitustoiminta
 K Kiinteistö-, vuokraus- ja tutkimus-
 palvelut; liike-elämän palvelut
 L Julkinen hallinto ja maanpuolustus;
 pakollinen sosiaalivakuutus
 M Koulutus
 N Terveystieteiden- ja sosiaalipalvelut
 O Muut yhteiskunnalliset ja henkilö-
 kohtaiset palvelut
 X Erittelemätön elinkeinotoiminta

Näringsgrensindelning (1995)

- Jordbruk, jakt och skogsbruk
 Fiske
 Utvinning av mineral
 Tillverkning
 El-, gas-, värme- och vattenförsörj-
 ning
 Byggyrksamhet
 Partihandel och detaljhandel; repara-
 tion av motorfordon, hushållsartiklar
 och personliga artiklar
 Hotell- och restaurangyrksamhet
 Transport, magasinering och kom-
 munikation
 Finansiell yrksamhet
 Fastighets-, uthyrnings- och forsk-
 ningsyrksamhet; företagstjänster
 Offentlig förvaltning och försvar;
 obligatorisk socialförsäkring
 Utbildning
 Hälso- och sjukvård, sociala tjänster
 Andra samhällsliga och personliga
 tjänster
 Odifferentierad näringsyrksamhet

**Standard Industrial Classifi-
cation (1995)**

- Agriculture, hunting and forestry
 Fishing
 Mining and quarrying
 Manufacturing
 Electricity, gas and water supply
 Construction
 Wholesale and retail trade; repair of
 motor vehicles, motorcycles and
 personal and household goods
 Hotels and restaurants
 Transport, storage and communica-
 tions
 Financial intermediation
 Real estate, renting and business
 activities
 Public administration and defence;
 compulsory social security
 Education
 Health and social work
 Other community, social and per-
 sonal service activities
 Activity unknown

Sarakkeet

- A Luottolaitokset
 B Muut leasingilleantajat

Kolumner

- Kreditinstitut
 Andra leasinggivare

Columns

- Credit institutions
 Other lessors

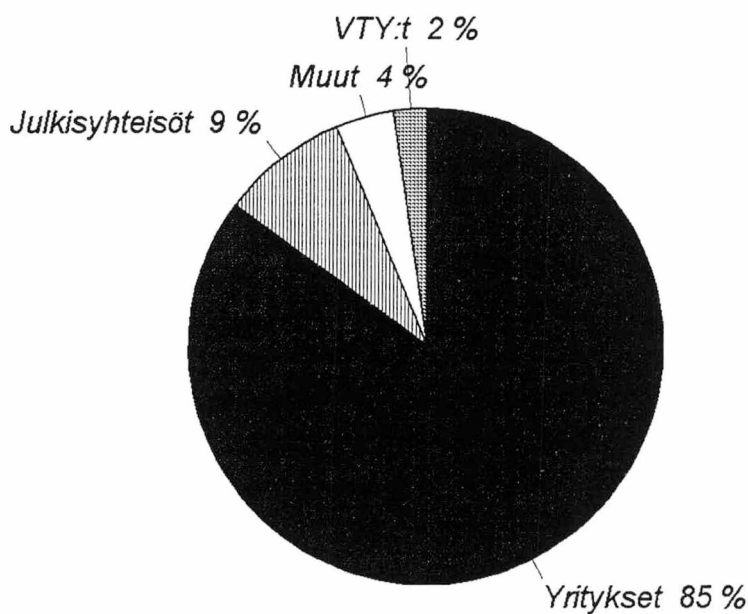
SVT Suomen virallinen tilasto
Finlands officiella statistik
Official Statistics of Finland

Rahoitus 2001:31
Finansiering
Financing

Lisätietoja: - Förfrågningar - Inquiries:

Susanna Laine (09) 1734 3539
Mirja Laine (09) 1734 3330

Rahoitusleasinginvestoinnit leasingilleottajien sektorin mukaan vuonna 2000



VTY:t = voittoa tavoittelemattomat yhteisöt