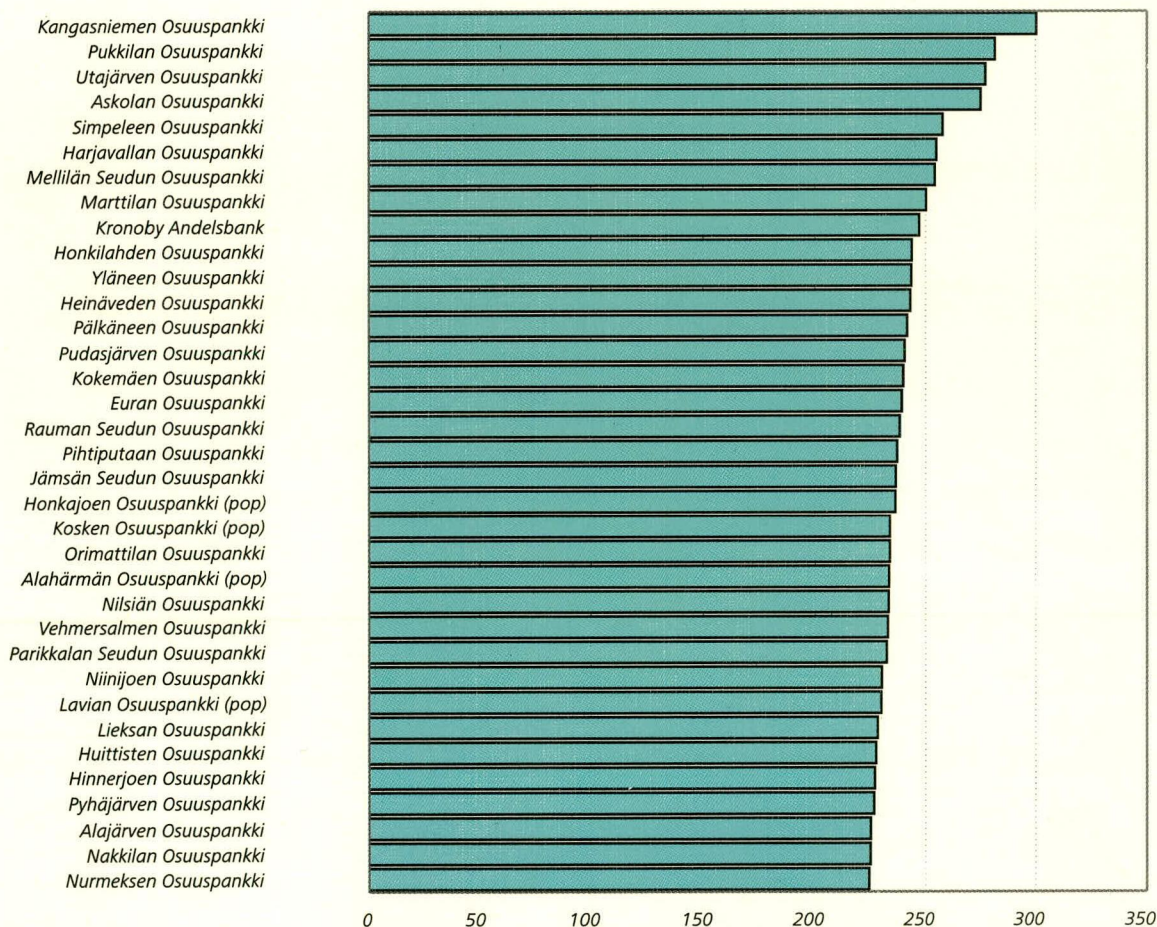


# Pankit pankkikohtaisesti 2004

Osuus- ja säästöpankkien tuotot/kulut 1.1.–31.12.2004, %  
35 suurinta tunnusluvun mukaisessa suuruusjärjestyksessä



Säästöpankit yhteensä; tuotot/kulut 142,29 %

Osuuspankit yhteensä; tuotot/kulut 186,25 %

# *Pankit pankkikohtaisesti 2004*

---

---

*Tiedustelut – Förfrågningar – Inquiries:*

*SVT*

*Suomen virallinen tilasto  
Finlands officiella statistik  
Official Statistics of Finland*

*Tuulikki Lund  
Marja Keltanen  
(09) 17 341*

*Vastaava tilastojohtaja – Ansvarig statistikdirektör – Director in charge: Ari Tyrkkö*

*© 2005 Tilastokeskus – Statistikcentralen – Statistics Finland*

*Tietoja lainattaessa lähteenä on mainittava Tilastokeskus.  
Uppgifterna får lånas med uppgivande av Statistikcentralen som källa.  
Quoting is encouraged provided Statistics Finland is acknowledged as the source.*

*ISSN 0784-8382  
Rahoitus  
ISSN 0784-9877  
ISBN 952-467-467-X*

## SISÄLLYS

---

### Taulukot

<b>01</b>	<b>Tuloslaskelmat 1.1.-31.12.2004, 1000 euroa</b> .....	<b>2</b>
	Liikepankit <i>(ei julkaista vuoden 2004 osalta yksikkökohtaisesti)</i>	
	Osuuspankit .....	2
	Säästöpankit .....	38
	Muut luottolaitokset <i>(ei julkaista vuoden 2004 osalta yksikkökohtaisesti)</i>	
<b>02</b>	<b>Taseet 31.12.2004, 1000 euroa</b> .....	<b>43</b>
	Liikepankit <i>(ei julkaista vuoden 2004 osalta yksikkökohtaisesti)</i>	
	Osuuspankit .....	43
	Säästöpankit .....	79
	Muut luottolaitokset <i>(ei julkaista vuoden 2004 osalta yksikkökohtaisesti)</i>	
	<b>Termiluettelo (suomi-ruotsi-englanti)</b> .....	<b>84</b>
	<b>Tuoteseloste</b> .....	<b>86</b>
	<b>Kuviaita</b> .....	<b>87</b>

## INNEHÅLL

## CONTENTS

---

### Tabeller

01	Resultaträkningar 1.1.-31.12.2004, 1 000 eur
02	Balansräkningar 31.12.2004, 1000 eur

*Förteckning över terminologin (finsk-svensk-engelsk)*

### Tables

01	Profit and loss accounts from 1 January to the end of December, 2004, 1000 eur
02	Balance sheets on 31 December, 2004, 1000 eur

*Glossary (Finnish-Swedish-English)*

## Osuuspankit

1000 €

	ALAHÄRMÄ	ALAJÄRVI	ALASTARO	ALAVIESKA	ALAVUODEN SEUTU	ARTJÄRVI	ASKOLA	AURA
01	2 268,1	4 622,5	1 436,6	1 074,8	3 757,3	1 252,3	1 556,4	1 661,4
02								
03	632,9	1 051,5	397,0	249,0	1 099,3	277,1	402,6	445,1
04	<b>1 635,2</b>	<b>3 570,9</b>	<b>1 039,6</b>	<b>825,8</b>	<b>2 658,0</b>	<b>975,2</b>	<b>1 153,7</b>	<b>1 216,3</b>
05	61,6	363,4	49,6	26,3	237,8	71,6	122,0	68,2
06	189,1	886,5	228,7	227,2	856,9	266,9	540,3	328,4
07	44,8	161,3	46,6	33,8	140,4	40,1	50,8	59,7
08	174,3	293,9	0,7	0,5	234,7	25,6	0,5	1,0
09	99,4	325,4	60,0	51,7	358,3	27,1	61,5	123,8
10	842,3	2 193,2	641,3	552,5	1 866,7	614,2	603,9	744,4
11	33,8	58,6	27,1	37,6	189,9	37,1	24,4	191,1
12	220,5	372,8	180,3	82,4	673,8	73,7	215,0	203,0
13	-4,9	0,1	26,6	11,0	23,7	5,5	7,5	4,9
14	19,9		-4,4					
16	1 003,2	2 654,1	461,3	414,1	1 451,1	595,8	976,4	534,7
17								
18								
19	1 003,2	2 654,1	461,3	414,1	1 451,1	595,8	976,4	534,7
20	-332,0	-520,9	-94,1	-73,1	-361,0	-143,6	-244,4	14,2
21	194,9	620,6	107,4	98,7	340,0	131,2	214,8	159,3
22								
24	<b>476,3</b>	<b>1 512,6</b>	<b>259,8</b>	<b>242,3</b>	<b>750,1</b>	<b>321,0</b>	<b>517,2</b>	<b>389,6</b>

## Osuuspankit

1000 €

	ELIMÄKI	ENO	ETELÄ- KARJALA	ETELÄ- POHJANMAA	ETELÄ- PÄIJÄNNE	ETELÄ- SAVO	EURA	EURAJOKI
01	4 027,5	2 564,0	22 414,1	17 231,9	2 812,4	14 326,3	2 315,1	1 402,1
02								
03	986,5	545,0	5 998,9	5 584,6	794,3	4 611,1	662,7	355,4
04	<b>3 041,0</b>	<b>2 019,0</b>	<b>16 415,2</b>	<b>11 647,3</b>	<b>2 018,1</b>	<b>9 715,3</b>	<b>1 652,4</b>	<b>1 046,7</b>
05	112,1	144,6	2 042,7	828,1	339,3	720,1	154,8	24,0
06	1 053,8	641,4	5 380,8	4 431,7	615,8	3 097,7	483,1	255,3
07	186,3	107,1	866,1	573,1	101,4	563,3	77,1	53,8
08	-7,2	-8,3	351,6	319,0	100,6	318,8	284,7	1,0
09	231,1	315,3	1 461,4	800,0	167,1	1 710,9	257,0	44,3
10	1 971,6	1 454,6	12 394,1	8 958,2	1 438,1	7 182,7	947,6	522,1
11	265,4	154,4	1 134,1	563,6	62,6	773,6	155,2	86,9
12	457,1	370,2	2 597,0	1 730,7	264,1	2 063,1	317,2	82,4
13	-133,8	77,0	287,9	960,0	284,4	240,8	11,6	
14		-27,0						
16	1 684,1	975,7	8 372,3	5 240,4	1 090,3	4 739,2	1 323,4	626,0
17								
18								
19	1 684,1	975,7	8 372,3	5 240,4	1 090,3	4 739,2	1 323,4	626,0
20	-590,0	-364,0	-3 679,2	-2 700,0	-384,7	-1 944,2	-223,4	-188,3
21	290,4	162,4	1 371,4	975,7	200,5	823,8	319,3	127,6
22								
24	<b>803,8</b>	<b>449,3</b>	<b>3 321,6</b>	<b>1 564,7</b>	<b>505,1</b>	<b>1 971,2</b>	<b>780,7</b>	<b>310,0</b>

## Osuuspankit

1000 €

	FORSSAN SEUTU	HAAPA- JÄRVI	HAAPA- VESI	HAAPAMÄEN SEUTU	HAILUOTO	HAALSUA	HAMINAN SEUTU	HANNULA
01	6 649,6	2 085,9	2 387,6	1 088,2	702,7	649,6	4 731,6	433,6
02								
03	1 883,9	745,0	524,1	236,5	150,8	142,5	1 339,9	109,4
04	4 765,8	1 341,0	1 863,5	851,7	551,9	507,0	3 391,7	324,1
05	378,1	48,4	90,5	116,0	46,6	15,9	140,9	0,1
06	1 996,3	447,9	592,2	212,9	102,9	129,1	1 131,0	44,7
07	282,6	73,8	78,0	50,7	24,7	19,1	181,1	16,2
08	34,8	113,6	1,5	-0,4	3,7	2,9	13,2	-0,4
09	691,6	23,9	69,4	39,4	14,3	24,7	100,6	9,0
10	3 757,9	1 064,8	1 271,8	639,8	359,5	349,1	1 936,5	285,0
11	369,2	74,7	122,0	45,9	25,4	15,5	70,2	4,4
12	1 397,2	137,9	145,7	120,6	51,2	57,3	244,4	44,4
13	59,9	-20,9	-135,3	-11,2		4,9	92,6	
14			-2,3					
16	1 999,6	644,4	1 137,1	373,9	258,6	233,7	2 252,6	27,7
17								
18								
19	1 999,6	644,4	1 137,1	373,9	258,6	233,7	2 252,6	27,7
20	-897,0	-342,5	-327,6	-90,4	-95,2	-25,4	-681,2	-12,0
21	304,2	92,6	235,4	81,1	47,4	63,5	379,6	4,5
22								-0,1
24	798,4	209,4	574,1	202,4	116,0	144,8	1 191,8	11,2

## Osuuspankit

	1000 €	HARJA- VALTA	HARTOLA	HAUHO	HAUKI- VUORI	HEINÄVESI	HELLANMÄÄ	HIMANKA	HINNER- JOKI
01	2 879,5	1 435,9	1 093,4	1 110,6	1 628,1	397,2	1 699,6	647,5	
02									
03	635,5	308,8	287,6	254,1	276,2	125,8	609,4	97,4	
04	2 244,0	1 127,0	805,8	856,4	1 351,9	271,5	1 090,2	550,0	
05	222,7	95,3	65,4	42,8	206,8	28,2	61,8	23,8	
06	539,5	355,7	291,3	224,8	302,4	43,5	328,6	102,5	
07	87,9	49,5	30,0	38,6	51,6	15,7	52,4	15,0	
08	315,8	11,3	-0,2	-6,7	-0,9	60,3	6,0	6,1	
09	128,5	81,2	33,2	31,7	59,6	11,0	66,3	9,0	
10	1 155,3	810,7	519,8	531,2	674,4	293,8	807,1	270,0	
11	105,5	40,2	40,6	43,8	60,2	21,5	57,6	15,9	
12	215,1	182,1	88,3	79,0	176,4	58,2	315,0	42,1	
13	-0,8	12,4	-3,8	12,9	11,8	-0,7	51,1		
14		-1,6		-8,0		18,2	-3,5		
16	1 887,6	577,1	520,7	451,6	945,5	7,7	273,2	348,4	
17									
18									
19	1 887,6	577,1	520,7	451,6	945,5	7,7	273,2	348,4	
20	-160,3	-114,8	-121,0	-157,1	-114,5	45,2	-213,0	-41,0	
21	501,8	135,0	117,9	85,6	244,2	14,3	15,5	90,3	
22									
24	1 225,5	327,4	281,8	209,0	586,8	38,7	44,7	217,1	



## Osuuspankit

1000 €

	HIRVEN- SALMI	HONKA- JOKI	HONKI- LAHTI	HUIHTAMO	HUITTINEN	HUMPPILA	HÄMEEN- LINNAN SEUTU	HÄMEENKOSKI
01	940,1	1 301,5	903,7	503,6	2 643,0	1 516,6	12 936,1	901,9
02								
03	212,9	221,3	182,2	123,2	677,1	374,5	4 490,5	261,0
04	<b>727,3</b>	<b>1 080,2</b>	<b>721,5</b>	<b>380,4</b>	<b>1 965,9</b>	<b>1 142,1</b>	<b>8 445,5</b>	<b>640,8</b>
05	89,4	12,8	47,5	33,6	278,5	81,5	1 020,1	61,4
06	207,3	187,9	76,4	47,9	577,0	275,3	3 777,7	149,0
07	34,7	27,7	26,6	10,8	77,5	53,3	556,6	29,0
08	7,8	67,5	19,4	1,7	-9,1	1,2	1 154,5	39,0
09	90,1	32,4	22,1	14,1	364,9	69,5	1 476,3	41,0
10	509,0	509,3	313,3	277,8	1 213,1	642,9	6 923,2	518,3
11	46,2	42,6	20,3	9,9	101,7	28,2	955,2	34,6
12	176,2	102,5	50,4	35,5	309,4	171,3	2 143,3	105,4
13	22,2	3,7			-4,2	-0,5	-31,3	-2,1
14								
16	333,6	694,9	476,2	143,7	1 479,8	674,5	5 327,1	246,1
17								
18								
19	333,6	694,9	476,2	143,7	1 479,8	674,5	5 327,1	246,1
20	-112,1	-191,0	-63,4	-30,4	-352,7	-104,8	-1 953,3	-134,8
21	58,5	146,1	122,0	33,2	328,0	166,6	1 040,9	33,7
22								
24	<b>163,0</b>	<b>357,8</b>	<b>290,8</b>	<b>80,1</b>	<b>799,1</b>	<b>403,1</b>	<b>2 332,8</b>	<b>77,6</b>

## Osuuspankit

1000 €

	IISALMI	IKAALINEN	ILOMANTSI	ISOJOKI	JANAKKALA	JOENSUU	JOKIOINEN	JOROINEN
01	6 328,0	2 077,1	1 971,0	1 388,2	6 920,6	7 420,5	1 825,7	1 655,3
02								
03	2 321,3	603,4	338,2	256,6	1 699,2	2 403,8	525,6	357,5
04	4 006,7	1 473,8	1 632,8	1 131,6	5 221,4	5 016,7	1 300,1	1 297,8
05	344,2	198,0	228,5	54,6	989,5	746,6	64,3	113,0
06	1 590,1	545,3	385,2	178,5	1 859,4	2 133,1	500,5	292,7
07	229,2	63,3	92,5	22,0	227,8	439,2	76,0	40,3
08	0,3	34,3	110,6	65,7	183,6	10,3	6,5	480,6
09	292,2	131,2	243,0	30,0	638,2	2 063,2	84,1	136,3
10	2 863,2	1 211,7	1 006,8	596,7	3 733,1	4 048,2	765,8	978,9
11	246,6	45,9	73,4	421,5	378,9	247,6	35,2	62,5
12	562,2	316,3	329,2	120,6	680,9	1 184,1	180,2	313,0
13	87,2	18,6	-8,3	-43,9	-19,5	-80,4	-8,5	14,2
14		-4,3		14,9				23,0
16	2 245,0	731,0	1 106,4	328,6	3 891,0	4 131,3	906,7	888,5
17								
18								
19	2 245,0	731,0	1 106,4	328,6	3 891,0	4 131,3	906,7	888,5
20	-934,3	-320,6	-101,3	-189,6	-906,3	-1 250,6	-304,0	-183,9
21	416,0	119,4	286,1	40,3	877,2	833,1	176,1	203,3
22								
24	894,7	291,0	719,0	98,7	2 107,6	2 047,6	426,6	501,3

## Osuuspankit

1000 €

	JUUKA	JUVA	JÄMI- JÄRVI	JÄMSÄN SEUTU	KAINUU	KALAJOKI	KALKKINEN	KANGAS- ALA
01	2 221,6	3 146,1	970,6	4 758,2	7 938,9	3 961,3	407,1	3 834,5
02								
03	459,2	914,0	198,5	984,5	1 884,1	1 540,4	65,9	1 372,5
04	<b>1 762,3</b>	<b>2 232,1</b>	<b>772,1</b>	<b>3 773,7</b>	<b>6 054,8</b>	<b>2 420,9</b>	<b>341,2</b>	<b>2 462,1</b>
05	241,5	390,0	0,2	553,7	915,9	130,2	57,7	396,7
06	467,8	553,0	113,7	1 108,8	2 123,5	711,8	73,9	799,6
07	91,5	142,6	23,7	161,7	316,5	123,8	18,5	145,2
08	93,6	166,1	5,7	2,9	61,0	-1,1	0,1	14,9
09	183,9	141,0	24,1	320,4	749,6	131,0	18,4	291,3
10	1 116,6	1 598,1	463,2	2 123,1	4 355,0	1 485,8	260,3	1 583,1
11	113,5	189,1	25,9	145,0	442,8	85,0	25,0	95,3
12	225,9	276,2	103,4	356,5	1 013,8	245,0	43,5	392,3
13	-1,8	-4,8	35,0	-1,4	-44,5	260,4		53,0
14			5,3					∞
16	1 203,4	1 281,1	259,4	2 974,7	3 821,1	1 192,8	144,0	1 695,7
17								
18								
19	1 203,4	1 281,1	259,4	2 974,7	3 821,1	1 192,8	144,0	1 695,7
20	-116,4	-321,4	-129,2	-549,7	-130,0	-575,1	-17,3	-639,3
21	316,3	279,6	39,3	722,0	1 370,7	196,0	38,1	309,4
22								
24	<b>770,7</b>	<b>680,0</b>	<b>90,9</b>	<b>1 702,9</b>	<b>2 320,4</b>	<b>421,7</b>	<b>88,6</b>	<b>747,0</b>

TILIKAUDEN VOITTO TAI TAPPIO

## Osuuspankit

1000 €

	KANGAS- NIEMI	KANKAAN- PÄÄ	KANNON- KOSKI	KANNUS	KARJALA	KARRKKU	KARUNA	KARVIA
01	3 013,2	2 568,7	1 040,8	2 044,0	727,1	472,0	380,8	1 320,5
02								
03	448,2	876,8	227,4	797,7	229,6	73,7	102,3	340,8
04	2 565,0	1 691,8	813,4	1 246,3	497,5	398,3	278,4	979,6
05	328,7	101,9	104,6	99,4	28,9	36,6	24,4	25,7
06	380,6	531,1	208,5	341,9	70,2	57,5	59,0	235,6
07	97,6	92,3	27,8	65,6	22,0	16,4	12,1	34,1
08	-8,0	1,7	9,9	37,6	13,9	13,7	0,1	0,4
09	423,6	98,3	42,5	67,4	9,8	27,6	20,7	30,6
10	1 045,0	1 213,8	518,2	812,4	277,5	234,0	226,1	584,7
11	81,6	45,7	28,4	62,5	6,4	19,1	9,3	41,6
12	362,3	318,9	125,7	320,2	43,8	43,0	30,9	123,1
13	-6,4	57,9	-3,0	14,2	1,6		35,5	-2,1
14	-6,8							
16	2 116,8	696,1	481,8	517,8	269,1	221,4	68,7	490,6
17			275,1					
18								
19	2 116,8	696,1	756,9	517,8	269,1	221,4	68,7	490,6
20	-298,5	-403,1	-153,8	-294,6	-85,0	-20,5	17,4	-197,8
21	532,6	94,9	95,4	0,3	75,6	63,7	25,0	94,4
22								
24	1 285,6	198,1	507,7	222,9	108,6	137,2	61,2	198,4

	1000 €							
	KAUHAVA	KAUSTINEN	KEIKYÄ	KEITELE	KEMIN SEUTU	KERIMÄKI	KESKI-SUOMI	KESKI-UUSIMAA
<b>Osuuspankit</b>								
01 Korkotuotot (L01, T35)	3 311,9	1 817,7	767,8	1 565,9	5 989,2	1 272,6	38 429,8	24 245,4
02 Leasingtoiminnan nettotuotot								
03 Korkokulut (L07, T35)	955,6	600,8	198,4	325,6	1 498,5	287,6	13 922,9	7 556,0
04 <b>RAHOITUSKATE</b>	<b>2 356,3</b>	<b>1 216,8</b>	<b>569,4</b>	<b>1 240,3</b>	<b>4 490,6</b>	<b>985,0</b>	<b>24 506,9</b>	<b>16 689,4</b>
05 Tuotot oman pääoman ehtoisista sijoituksista (L15)	50,5	42,3	70,1	5,8	251,9	79,7	1 488,5	2 512,0
06 Palkkiotuotot (L16)	584,3	347,7	260,0	325,2	1 582,9	293,0	11 382,5	6 732,8
07 Palkkiokulut (L17)	101,0	61,8	37,7	42,2	253,0	57,9	1 428,9	1 029,6
08 Arvopaperikaupan ja valuuttatoiminnan nettotuotot (L18)	222,5	33,6	13,8	27,1	21,3	17,4	297,3	31,7
09 Liiketoiminnan muut tuotot (L19)	248,7	71,9	42,3	131,9	215,8	135,5	5 612,2	1 811,7
10 Hallintokulut (L20)	1 607,9	805,1	445,8	969,1	3 303,3	635,3	19 033,0	11 161,6
11 Poistot ja arvonalennukset aineellisisä ja aineettomista hyödykkeistä (L21)	31,2	46,0	12,8	132,0	178,3	96,5	1 049,4	457,3
12 Liiketoiminnan muut kulut (L22)	545,0	385,3	84,0	245,8	661,4	124,3	7 935,6	2 517,4
13 Luotto- ja takaukset (T14)	118,7	-86,1	-12,1	1,1	-161,6	-5,0	202,4	-69,5
14 Pysyviin vastaaviin kuuluvien arvopapereiden arvonalennukset								
16 Liikevoitto	1 058,5	500,3	387,2	334,6	2 328,2	601,6	13 638,2	12 681,2
17 Satunnaiset tuotot (L25)								
18 Satunnaiset kulut (L26)								
19 Voitto (tappio) ennen tilinpäätössiirtoja ja veroja	1 058,5	500,3	387,2	334,6	2 328,2	601,6	13 638,2	12 681,2
20 Tilinpäätössiirrot	-454,4		-107,0	-149,8	-506,4	-92,6	-6 332,2	-4 198,4
21 Tuloverot (T16)	175,2		81,6	53,6	547,7	147,7	1 874,4	2 470,9
22 Muut välittömät verot (T16)				2,0				
24 <b>TILIKAUDEN VOITTO TAI TAPPIO</b>	<b>428,9</b>	<b>500,3</b>	<b>198,6</b>	<b>129,2</b>	<b>1 274,0</b>	<b>361,3</b>	<b>5 431,5</b>	<b>6 011,9</b>

## Osuuspankit

1000 €

	KESTILÄ	KESÄLAHTI	KEURUU	KIHNIÖ	KIIHTELYS- VAARA	KIIKALA REKIJOKI	KIIKOINEN	KISKO
01	779,6	1 284,4	3 558,5	793,9	1 675,5	738,1	647,1	1 134,4
02			0,0					
03	173,7	233,1	642,4	141,5	433,2	194,1	122,0	321,0
04	605,9	1 051,2	2 916,1	652,4	1 242,3	544,0	525,1	813,4
05	27,3	62,9	15,6	69,0	71,5	32,5	50,3	23,4
06	148,0	286,2	392,8	135,5	353,5	132,2	72,5	309,9
07	22,5	50,0	137,6	30,7	73,6	23,4	12,6	40,2
08	0,1	48,9	-2,0	1,0	-1,3	0,2		1,3
09	18,5	103,3	220,8	8,3	20,0	33,7	10,3	39,3
10	398,2	634,7	2 013,7	426,9	909,6	412,5	322,9	586,3
11	39,3	96,7	26,8	35,7	51,3	31,4	9,3	35,4
12	71,5	109,6	472,1	64,6	128,0	66,1	44,6	114,5
13	3,1	-29,3	-2,3	14,2	-54,6			2,1
14			0,0					
16	265,2	690,9	895,4	294,1	578,3	209,2	268,8	408,8
17			0,0					
18			0,0					
19	265,2	690,9	895,4	294,1	578,3	209,2	268,8	408,8
20	-90,0	-133,5	-455,3	-75,6	-140,8	-52,3	-5,7	-165,5
21	48,9	161,8	127,3	66,0	128,8	45,6	82,2	73,5
22			0,6					
24	126,3	395,6	312,2	152,5	308,7	111,4	180,9	169,7

## Osuuspankit

1000 €

	KITEEN SEUTU	KIUKAINEN	KIURUVESI	KOILLIS- SAVO	KOITTI- PERTUNMAA	KOKEMÄKI	KOKKOLA	KONNEVESI
01	6 101,5	874,8	3 651,4	3 631,4	1 511,4	3 237,9	12 434,4	2 141,2
02								
03	1 528,9	161,6	930,7	769,7	318,4	602,7	4 607,8	539,9
04	<b>4 572,6</b>	<b>713,2</b>	<b>2 720,7</b>	<b>2 861,6</b>	<b>1 193,1</b>	<b>2 635,1</b>	<b>7 826,6</b>	<b>1 601,3</b>
05	527,8	35,3	78,0	393,7	75,7	354,7	377,2	7,4
06	1 408,8	146,4	896,2	505,7	254,2	437,8	3 256,5	318,3
07	200,4	25,6	93,4	123,5	49,3	83,6	504,2	46,4
08	332,3	5,0	63,0	153,1	29,3	8,0	-6,5	7,8
09	417,9	4,8	158,3	275,9	41,7	152,0	609,6	139,1
10	3 218,5	404,5	1 972,9	1 959,8	657,5	1 242,4	6 476,1	1 034,7
11	502,6	24,4	183,8	111,6	56,4	166,0	661,3	15,1
12	531,8	62,0	430,7	481,9	127,0	340,3	1 132,9	303,9
13	-178,9		258,2	-6,6	-1,4	118,7	287,1	-5,9
14			23,0		-4,4			
16	2 984,9	388,1	954,2	1 519,7	709,7	1 636,6	3 001,6	679,7
17								
18								
19	2 984,9	388,1	954,2	1 519,7	709,7	1 636,6	3 001,6	679,7
20	-647,7	-64,8	-209,2	-314,4	-146,3	-166,8	-2 019,2	-316,3
21	703,7	94,0	216,3	351,9	166,7	426,6	289,6	104,2
22								
24	<b>1 633,6</b>	<b>229,2</b>	<b>528,7</b>	<b>853,5</b>	<b>396,7</b>	<b>1 043,2</b>	<b>692,8</b>	<b>259,2</b>

## Osuuspankit

1000 €

	KONTIO- LAHTI	KORPI- LAHTI	KORSNÄS	KORTES- JÄRVI	KOSKI	KOTKAN SEUTU	KOUVOLAN SEUTU	KOVE- LAHTI
01	2 280,3	1 754,6	1 423,9	1 345,0	2 961,8	7 267,7	9 633,1	345,6
02								
03	765,3	415,5	302,5	386,4	795,8	1 734,5	2 484,2	78,5
04	1 515,0	1 339,1	1 121,3	958,7	2 166,0	5 533,2	7 148,9	267,1
05	97,9	185,3	28,4	34,3	72,1	263,7	651,0	7,2
06	491,5	425,6	287,3	131,6	221,2	2 271,8	3 110,3	30,7
07	107,7	59,2	18,4	33,4	40,2	339,6	519,7	11,1
08	1,8	0,7	10,6	-11,8	-4,0	10,6	-18,1	14,8
09	158,2	133,7	29,9	113,6	52,1	721,2	583,7	3,1
10	1 083,4	810,8	724,4	724,2	984,6	4 141,4	5 914,6	231,4
11	114,0	70,6	34,7	39,2	42,7	167,1	455,2	6,2
12	210,1	205,7	116,7	203,9	203,3	1 459,0	1 448,7	48,8
13	-54,6	-4,0	-15,1		-6,1	109,9	93,6	
14								
16	803,8	942,1	598,5	225,6	1 242,8	2 583,5	3 043,9	25,4
17								
18								
19	803,8	942,1	598,5	225,6	1 242,8	2 583,5	3 043,9	25,4
20	-373,2	-272,4	-51,0	-191,4	-382,1	-1 021,9	-1 553,2	0,7
21	143,1	190,6	158,8	10,1	249,6	530,2	320,5	5,5
22								
24	287,4	479,1	388,7	24,1	611,0	1 031,4	1 170,2	20,5



## Osuuspankit

1000 €

	KRONOBY	KUHMA- LAHTI	KUHMO	KUHMoinEN	KUOPIO	KUORTANE	KURIKKA	KURU
01	2 744,4	839,2	3 219,3	992,4	15 951,8	1 204,9	5 096,1	1 002,6
02								
03	644,0	121,8	730,0	203,3	7 012,9	332,2	1 723,3	196,7
04	<b>2 100,5</b>	<b>717,4</b>	<b>2 489,3</b>	<b>789,1</b>	<b>8 938,9</b>	<b>872,7</b>	<b>3 372,8</b>	<b>805,9</b>
05	66,8	68,1	240,2	26,1	753,4	169,1	52,5	63,9
06	327,2	85,8	762,2	282,3	4 347,1	248,6	950,6	351,3
07	77,2	17,6	99,8	41,5	628,2	49,0	129,7	41,0
08	19,3	1,1	67,9	-2,1	78,5	139,6	124,5	0,1
09	42,8	10,6	192,9	102,1	2 027,1	149,5	214,5	48,5
10	913,2	403,5	1 603,0	559,8	8 347,6	773,4	2 531,3	541,5
11	40,9	19,1	198,6	53,6	767,2	77,8	203,1	49,7
12	212,0	47,8	253,8	183,8	1 565,3	199,5	577,7	96,9
13	-4,5	-3,1	-0,7	8,0	-7,7	53,9	-9,4	-13,8
14							9,1	
16	1 317,9	398,1	1 598,0	350,7	4 844,3	425,8	1 273,4	554,3
17								
18								
19	1 317,9	398,1	1 598,0	350,7	4 844,3	425,8	1 273,4	554,3
20	-252,3	-58,8	-301,2	-128,0	-2 700,0	-41,4	-829,9	-141,9
21	309,0	99,5	378,1	64,9	590,1	108,5	137,1	107,6
22								
24	<b>756,6</b>	<b>239,8</b>	<b>918,7</b>	<b>157,8</b>	<b>1 554,2</b>	<b>275,8</b>	<b>306,4</b>	<b>304,8</b>

## Osuuspankit

1000 €

	KUUSAMO	KUUSIOKI	KYMI- JOKI	KYRÖN SEUTU	KYRÖN- MAA	KYY- JÄRVI	KÄRKÖLÄ	KÄRSÄ- MÄKI
01	3 204,3	686,6	3 592,4	2 100,5	5 047,8	960,2	1 522,0	1 073,1
02								
03								
04	716,3	151,7	612,9	573,9	1 531,2	203,5	401,4	225,3
05	2 488,0	535,0	2 979,5	1 526,6	3 516,6	756,7	1 120,6	847,8
06	335,6	61,9	273,1	65,5	140,3	30,9	117,7	28,6
07	875,0	118,7	982,2	198,4	999,0	162,8	322,4	294,5
08	161,0	22,6	198,5	41,8	179,5	26,0	56,1	39,6
09	170,7	26,7	40,6		43,8	34,6	2,9	1,0
10	228,9	19,4	115,7	144,4	216,2	32,0	105,9	66,3
11	1 882,5	346,3	2 099,3	1 065,5	2 606,3	460,4	731,0	593,2
12	180,6	20,0	310,6	88,4	270,9	30,3	53,3	101,7
13	849,2	63,1	283,7	337,1	679,0	83,3	127,8	178,6
14	114,2	21,0	75,5	-14,8	24,3	25,9	6,0	-11,8
15					45,6			
16	910,6	288,6	1 423,6	416,9	1 110,3	391,3	695,3	336,9
17								
18								
19	910,6	288,6	1 423,6	416,9	1 110,3	391,3	695,3	336,9
20	-479,0	-26,0	-246,7	-58,3	-769,1	-126,3	-219,8	-135,3
21		77,9	348,2	104,1	111,7	80,7	135,9	58,0
22								
24	431,6	184,7	828,7	254,5	229,5	184,3	339,6	143,6

## Osuuspankit

1000 €

	KÄYLÄ	KÖYLIO	LAHIA	LAMMI	LANNE- VESI	LAPIN- LAHTI	LAPPA- JÄRVI	LAPPI
01	579,6	1 862,6	2 332,0	2 490,3	630,0	2 857,8	1 709,7	1 696,0
02								
03	114,7	479,2	495,2	759,7	171,9	834,4	413,1	449,5
04	464,9	1 383,4	1 836,8	1 730,6	458,0	2 023,4	1 296,6	1 246,5
05	11,3	59,0	29,5	2,5		4,2	40,4	44,0
06	95,7	285,2	408,7	577,9	93,0	562,4	446,0	312,6
07	24,1	50,7	64,1	74,2	19,0	108,0	52,7	53,8
08	0,3	-14,7	74,1		7,7	7,8	36,3	20,1
09	5,8	49,3	86,6	99,5	14,7	74,0	122,5	125,5
10	253,8	862,3	1 431,3	1 392,8	331,8	1 398,0	1 116,2	815,4
11	12,6	45,1	178,1	54,2	7,6	69,0	47,9	57,9
12	35,5	126,4	341,3	257,5	56,2	306,1	284,6	98,0
13	-0,4	91,9	-3,9	-31,1		79,5	10,5	-10,7
14			51,4	15,5		5,4		
16	252,4	585,9	373,4	647,4	158,8	705,8	429,9	734,4
17								
18								
19	252,4	585,9	373,4	647,4	158,8	705,8	429,9	734,4
20	-85,9	-96,4	-232,5	-184,3	-20,0	-187,4	-258,3	-231,1
21	48,6	144,2	40,9	134,7	40,3	150,3	24,4	144,0
22			0,1					
24	117,8	345,3	99,9	328,4	98,5	368,1	147,2	359,3

## Osuuspankit

1000 €

	LAPPO	LAPUA	LAVIA	LEHTI- MÄKI	LEMI	LEPPÄ- VIRTA	LIEKSA	LIETO
01	244,1	4 630,3	1 374,8	768,5	1 276,8	2 917,8	4 380,8	2 231,6
02								
03	54,7	1 756,7	238,4	230,4	367,3	673,4	830,8	593,8
04	189,5	2 873,6	1 136,4	538,1	909,5	2 244,5	3 550,0	1 637,8
05	26,1	133,3	39,9	18,2	80,1	247,0	413,9	9,6
06	31,1	844,0	184,9	128,6	177,5	635,6	817,5	279,1
07	4,8	138,3	34,1	27,7	45,1	119,7	150,3	79,7
08	0,8	214,2	90,8	-7,2	12,7	30,7	-3,4	0,5
09	45,3	238,7	27,6	3,5	87,5	39,6	196,4	143,4
10	179,1	3 037,4	572,3	458,9	601,8	1 307,7	1 887,8	1 140,2
11	28,8	73,8	34,1	35,7	59,1	108,6	137,7	17,5
12	28,4	630,5	105,7	67,2	91,6	141,0	351,0	332,2
13	1,7	-19,6	-5,1	10,0	22,7	-6,4	-3,8	-3,6
14		5,4						
16	50,1	438,0	738,5	81,6	447,1	1 526,9	2 451,4	504,4
17								
18								
19	50,1	438,0	738,5	81,6	447,1	1 526,9	2 451,4	504,4
20	6,6	-226,3	-184,6	-38,8	-193,8	-380,6	-127,8	-303,6
21	17,5	49,7	160,4	12,5	73,5	332,9	674,1	38,0
22								
24	39,2	162,0	393,5	30,3	179,8	813,4	1 649,5	162,8

## Osuuspankit

1000 €

	LIMINKA	LIPERI	LOIMAA	LOIMANN SEUTU	LOKA- LAHTI	LOPPI	LOUNAI- SUOMI	LUHANKA
01	1 612,4	3 529,5	3 228,3	2 103,5	638,4	2 426,4	4 589,3	653,7
02								
03	516,5	869,8	1 051,8	578,9	155,8	732,3	1 568,8	135,2
04	<b>1 095,9</b>	<b>2 659,8</b>	<b>2 176,5</b>	<b>1 524,6</b>	<b>482,5</b>	<b>1 694,1</b>	<b>3 020,5</b>	<b>518,5</b>
05	105,4	265,0	88,8	269,3	76,4	201,1	117,9	18,8
06	420,9	856,9	519,3	462,6	121,4	542,2	1 157,4	98,0
07	78,1	144,4	86,9	88,8	24,6	95,9	143,1	19,6
08	29,6	0,2	170,9	156,3	27,4	-0,7	27,9	
09	62,4	111,0	161,0	36,7	24,6	239,5	332,6	56,7
10	896,3	1 850,9	1 228,8	1 146,5	331,7	1 272,0	2 217,3	378,8
11	144,3	177,9	110,2	66,7	26,5	123,4	294,4	34,4
12	161,4	261,7	380,9	199,5	64,7	282,4	502,5	136,9
13	91,8	-43,2	43,8	24,5	-0,1	67,5	96,6	-4,4
14								
16	342,1	1 501,3	1 266,0	923,6	285,1	835,0	1 402,4	126,7
17								
18								
19	342,1	1 501,3	1 266,0	923,6	285,1	835,0	1 402,4	126,7
20	-163,3	-587,3	-286,8	-123,1	-58,5	-360,0	-707,9	-78,3
21	80,8	223,1	286,0	240,0	65,8	129,5	214,7	14,2
22								
24	<b>98,0</b>	<b>690,9</b>	<b>693,1</b>	<b>560,5</b>	<b>160,8</b>	<b>345,5</b>	<b>479,8</b>	<b>34,1</b>

## Osuuspankit

1000 €

	LUOPTOINEN	LUUMÄKI	LUVIA	LÄNSI- UUSIMAA	MAANINKA	MARTTILA	MASKU	MELLILÄN SEUTU
01	845,5	1 609,2	1 422,5	17 204,3	1 789,5	1 836,4	2 021,4	952,1
02								
03	234,7	368,8	485,6	6 977,8	428,7	386,7	771,7	162,4
04	<b>610,8</b>	<b>1 240,4</b>	<b>936,8</b>	<b>10 226,4</b>	<b>1 360,9</b>	<b>1 449,7</b>	<b>1 249,8</b>	<b>789,7</b>
05	65,4	226,6	22,2	1 462,1	207,5	110,3	94,2	69,8
06	140,7	310,8	224,7	4 501,4	352,4	316,5	383,5	118,2
07	24,7	56,7	62,4	648,4	54,2	47,3	62,5	25,0
08	-0,3	13,9	1,2	587,9	-67,0	29,4	0,6	25,3
09	16,7	135,4	86,8	1 228,1	35,1	236,4	201,0	29,8
10	473,1	796,5	628,2	8 795,9	762,3	759,2	872,3	347,0
11	25,3	192,2	32,7	635,6	83,4	45,7	47,2	29,5
12	64,3	115,9	111,3	1 814,4	145,6	268,7	231,9	64,0
13		15,9	42,5	13,8	-2,0	-0,8	17,0	13,1
14		-8,2						
16	245,9	758,0	394,6	6 097,8	845,4	1 022,2	698,2	554,3
17								
18								
19	245,9	758,0	394,6	6 097,8	845,4	1 022,2	698,2	554,3
20	-107,7	-196,4	-161,3	-2 816,0	-96,7	-242,2	-337,3	-32,2
21	41,6	160,2	59,9	979,2	217,2	226,7	106,5	148,1
22								
24	<b>96,6</b>	<b>401,5</b>	<b>173,4</b>	<b>2 302,6</b>	<b>531,5</b>	<b>553,2</b>	<b>254,4</b>	<b>374,0</b>

## Osuuspankit

1000 €

	MERI- MASKU	METSÄ- MAA	MIEHIKKÄLÄ	MIETILLÄ	MOUHI- JÄRVI	MULTIA	MYNÄ- MÄKI	MYRSKYLÄ
01	602,7	701,6	1 267,0	180,3	1 238,4	1 366,7	3 084,4	447,3
02								
03	153,5	166,4	178,6	26,1	295,3	336,3	737,8	98,9
04	449,1	535,1	1 088,4	154,2	943,1	1 030,4	2 346,6	348,4
05	36,1	25,4	129,6	4,1	40,1	10,1	265,1	65,0
06	139,3	44,7	241,4	65,2	162,7	112,0	393,4	103,4
07	20,9	18,9	38,4	8,3	47,4	40,7	87,1	18,9
08		65,3	-11,3		3,0	10,9	1,2	0,1
09	21,8	5,3	36,1	18,9	129,6	85,4	241,8	0,1
10	316,8	280,6	596,3	191,2	551,7	612,3	1 316,1	298,6
11	21,7	5,2	46,4	7,7	67,6	19,0	92,5	21,6
12	41,2	32,0	98,1	23,3	122,5	121,3	224,0	40,5
13	-0,3	81,8	-11,0		-19,0		-6,1	
14								
16	245,9	257,4	716,0	12,1	508,2	455,5	1 534,6	141,9
17								
18								
19	245,9	257,4	716,0	12,1	508,2	455,5	1 534,6	141,9
20	-89,8	8,6	-36,8		-104,3	-146,6	-222,7	-37,7
21	45,3	75,7	197,3	3,5	114,4	89,8	380,4	30,4
22								
24	110,9	190,3	481,9	8,6	289,5	219,1	931,4	73,7

## Osuuspankit

1000 €

	MÄNTSÄLÄ	MÄNTÄN SEUTU	MAGU	MAKKILA	NIINJOKI	NILSIÄ	NIVALA	NIVALA JÄRVIKYLÄ
01	3 657,3	4 697,4	749,1	2 574,8	862,3	2 982,1	3 414,2	623,6
02								
03	1 091,8	1 257,4	159,2	633,3	213,0	588,2	1 366,6	157,8
04	<b>2 565,5</b>	<b>3 440,0</b>	<b>589,9</b>	<b>1 941,5</b>	<b>649,3</b>	<b>2 393,9</b>	<b>2 047,6</b>	<b>465,8</b>
05	507,9	259,7	8,7	232,4	102,7	290,0	46,7	0,5
06	838,6	1 356,8	136,6	439,8	41,2	512,8	866,1	92,5
07	118,1	191,2	26,0	99,3	19,5	78,5	97,1	16,5
08	2,5	2,7	0,5	115,6	0,2	92,8	2,3	0,3
09	325,2	152,0	11,3	133,6	16,6	169,2	123,4	19,2
10	1 861,0	2 281,5	392,4	1 060,3	306,6	1 286,7	1 479,4	351,3
11	73,2	159,7	31,9	109,7	21,1	112,8	77,6	20,7
12	773,8	356,0	115,0	232,9	41,3	232,7	306,9	70,6
13	13,0	234,0		-0,6		-0,4	424,8	1,2
14								
16	1 400,5	1 988,8	181,8	1 361,3	421,5	1 748,5	700,3	118,0
17								
18								
19	1 400,5	1 988,8	181,8	1 361,3	421,5	1 748,5	700,3	118,0
20	-586,6	-681,5	-101,4	-443,0	5,2	-293,2		-50,8
21	239,9	379,8	23,4	269,8	125,7	422,1	197,7	29,0
22								
24	<b>573,9</b>	<b>927,4</b>	<b>57,0</b>	<b>648,5</b>	<b>300,9</b>	<b>1 033,2</b>	<b>502,6</b>	<b>38,2</b>



## Ostuspankit

1000 €

	NOUSIAINEN	NURMES	ORIMATTILA	ORIPÄÄ	ORIVEDEN SEUTU	OSUUSPANKKI KANTRISALO	OULAINEN	OULU
01	3 798,3	3 075,1	3 492,5	1 030,3	3 206,4	2 337,4	3 481,6	32 993,3
02								
03	1 232,2	792,3	939,4	347,4	1 026,8	570,4	847,2	13 931,1
04	<b>2 566,1</b>	<b>2 282,7</b>	<b>2 553,1</b>	<b>682,8</b>	<b>2 179,7</b>	<b>1 766,9</b>	<b>2 634,4</b>	<b>19 062,2</b>
05	189,5	233,3	332,6	37,5	212,9	96,9	148,2	3 245,1
06	533,3	618,7	855,3	228,2	746,6	394,7	789,6	9 524,9
07	113,6	111,3	119,6	29,9	93,6	90,0	115,1	1 331,8
08	4,0	188,2	25,2	10,0	18,8	1,4	1,8	-11,2
09	133,7	244,8	948,4	26,7	103,8	129,4	196,5	4 519,0
10	1 481,6	1 278,4	1 757,2	515,6	1 348,8	1 046,8	1 686,7	17 684,6
11	106,7	196,5	134,6	50,4	74,5	63,5	160,1	1 338,5
12	312,2	274,3	355,7	80,4	289,9	287,4	341,2	5 127,6
13	-83,5	-13,6	-15,4	-7,0	-10,4	-3,2	90,2	-202,2
14								
16	1 496,0	1 720,8	2 362,9	315,9	1 465,4	904,9	1 377,1	11 059,7
17								218,6
18								79,4
19	1 496,0	1 720,8	2 362,9	315,9	1 465,4	904,9	1 377,1	11 198,9
20	-590,8	-236,4	-608,1	-164,3	-517,6	-311,6	-393,3	-5 996,0
21	264,9	435,8	509,5	44,2	274,2	172,8	285,9	553,2
22								
24	<b>640,3</b>	<b>1 048,7</b>	<b>1 245,3</b>	<b>107,3</b>	<b>673,7</b>	<b>420,6</b>	<b>697,9</b>	<b>4 649,7</b>

## Osuuspankit

1000 €

	OUTO- KUMPU	PAATTINEN	PALTAMO	PARIKKALA	PARKANO	PEDER- SÖRENEIDEN	PERHO	PERNIÖ
01	1 977,6	2 036,7	1 311,9	2 553,2	1 714,5	7 050,4	1 218,6	1 902,2
02								
03	343,1	506,3	267,4	625,6	389,7	2 375,4	262,7	365,2
04	1 634,5	1 530,4	1 044,5	1 927,7	1 324,8	4 674,9	955,9	1 537,0
05	273,7	164,4	64,0	147,0	133,8	181,8	24,1	130,1
06	494,3	251,9	309,4	607,7	425,7	-945,1	349,5	371,0
07	89,3	102,7	46,6	77,7	59,9	150,9	52,4	70,9
08	93,4	1,5	0,4	72,6	1,8	15,2	0,8	1,4
09	112,0	129,9	171,7	65,2	55,7	260,2	33,0	246,6
10	1 050,6	917,1	696,2	1 013,9	906,6	2 601,0	678,7	925,5
11	130,6	517,6	16,7	117,8	37,3	165,3	33,9	33,4
12	238,0	235,6	142,0	193,8	148,3	464,5	81,3	450,4
13	9,4		58,4	11,6	75,5	353,2	-12,5	-11,3
14								
16	1 090,0	305,0	630,0	1 405,3	714,2	2 342,3	529,6	817,2
17								
18								
19	1 090,0	305,0	630,0	1 405,3	714,2	2 342,3	529,6	817,2
20	-76,5	-127,1	-167,7	-246,6	-268,6	-1 159,7	-208,9	-274,2
21	294,2	51,7	146,5	341,7	132,5	344,6	97,6	158,0
22								
24	719,3	126,2	315,8	817,0	313,1	838,0	223,0	384,9

## Osuuspankit

1000 €

	PERÄSEINÄ- JOKI	PETÄJÄ- VESI	PIEKSAMÄEN SEUTU	PIELA- VESI	PIHTI- PUDAS	PIIKKIÖ	POHJOLA	POLVI- JÄRVI
01	2 058,4	1 592,5	4 792,8	2 186,7	1 207,3	2 368,7	14 372,7	2 255,7
02								
03	406,1	295,0	1 303,9	636,6	245,5	595,0	3 426,7	575,5
04	<b>1 652,3</b>	<b>1 297,5</b>	<b>3 488,9</b>	<b>1 550,1</b>	<b>961,8</b>	<b>1 773,7</b>	<b>10 946,0</b>	<b>1 680,3</b>
05	147,9	7,3	124,7	111,3	54,8	5,6	1 196,7	274,4
06	249,9	190,8	1 564,1	427,6	330,8	264,9	5 707,0	356,3
07	63,4	37,2	246,0	62,5	53,2	88,2	883,0	93,2
08	12,5	2,7	-16,2	0,2	4,1	4,0	554,8	75,6
09	71,1	79,0	471,4	94,3	144,7	4,8	1 476,7	96,4
10	913,2	708,6	2 646,4	991,7	513,8	1 154,2	10 085,7	1 020,2
11	60,2	13,8	482,3	82,5	59,7	18,9	1 776,9	70,6
12	122,1	133,7	1 495,7	202,5	155,5	223,2	3 826,6	143,5
13	-0,2	-4,6	134,7	-9,5		-35,1	-769,3	-10,7
14								-22,0
16	975,0	688,6	627,8	853,8	714,1	603,6	4 078,2	1 188,1
17								
18								
19	975,0	688,6	627,8	853,8	714,1	603,6	4 078,2	1 188,1
20	-192,6	-263,4		-318,6	-149,4	-317,7		-244,5
21	228,1	123,9	187,5	218,7	163,8	83,9	1,1	277,7
22								
24	<b>554,4</b>	<b>301,3</b>	<b>440,4</b>	<b>316,4</b>	<b>401,0</b>	<b>202,0</b>	<b>4 077,1</b>	<b>665,9</b>

## Osuuspankit

1000 €

	PORIN SEUTU	PORVOO	POSIO	PUDAS- JÄRVI	PUUKKILA	PULKKILA	PUNKA- LAIDUN	PUOLANKA
01	20 637,0	9 897,5	2 042,0	3 899,9	1 366,2	874,6	2 239,9	1 535,0
02								
03	5 205,9	4 272,9	504,1	595,4	332,7	175,5	500,8	302,9
04	15 431,1	5 624,6	1 537,9	3 304,5	1 033,4	699,1	1 739,2	1 232,1
05	1 123,7	858,0	238,3	198,9	54,2	26,3	173,8	105,1
06	5 697,7	2 074,4	339,0	732,1	172,9	208,1	164,9	405,7
07	912,9	344,1	81,0	125,7	33,2	27,4	58,8	61,1
08	58,2	235,8	1,2	64,2	-0,1	0,8	30,2	6,5
09	1 374,9	1 132,8	175,1	264,4	68,7	16,4	164,6	35,8
10	10 957,1	4 397,5	929,4	1 708,0	427,1	380,1	916,7	914,2
11	1 503,6	261,2	115,1	60,2	7,8	32,2	77,8	67,4
12	2 092,6	1 160,4	200,9	275,8	113,8	64,2	334,2	199,9
13	-284,1	-78,5	7,8	-21,1	-18,9	22,6	-35,5	75,9
14				-3,1		-4,4		76,3
16	8 503,5	3 840,8	957,3	2 418,6	766,1	428,5	920,7	390,4
17								
18								
19	8 503,5	3 840,8	957,3	2 418,6	766,1	428,5	920,7	390,4
20	-3 608,1	-1 712,2	-134,6	-340,9	-92,9	-92,8	-122,3	-130,7
21	1 427,8	616,8	238,6	626,1	191,4	115,5	231,3	75,7
22								
24	3 467,5	1 511,8	584,1	1 451,7	481,8	220,2	567,0	183,9

TILIKAUDEN VOITTO TAI TAPPIO

## Osuuspankit

1000 €

	PURMO	PYHÄ- JÄRVI	PYHÄNTÄ	PYHÄSELKÄ	PÄIJÄT- HÄME	PÄLKÄNE	PÖYTYÄ	RAAHEN SEUTU
01	709,5	2 485,5	854,8	1 929,8	18 944,3	1 429,9	1 733,6	6 248,6
02								
03	156,9	757,8	165,4	506,4	8 733,8	407,7	501,4	2 025,4
04	552,6	1 727,6	689,4	1 423,4	10 210,5	1 022,2	1 232,2	4 223,3
05	45,6	123,7	10,4	5,3	445,4	100,9	79,5	361,5
06	101,3	450,6	170,1	344,6	6 472,4	310,5	276,0	1 662,1
07	18,1	83,0	31,3	71,0	940,9	34,8	55,7	243,5
08	12,9	180,2	0,1	25,0	36,7	15,5	50,9	1,0
09	41,1	213,0	16,7	47,6	1 885,9	241,3	49,9	448,5
10	416,6	1 005,1	404,6	1 114,7	10 168,2	626,4	805,4	3 520,4
11	20,4	97,6	36,5	55,9	1 036,6	34,9	68,3	290,1
12	142,8	185,7	81,2	267,6	5 184,7	127,9	120,9	632,9
13	24,0	11,4	9,6	4,6	118,4	18,8	-21,0	-30,6
14	-2,5	-13,2		15,9				
16	134,2	1 325,5	323,7	316,2	1 602,0	847,6	659,2	2 040,0
17								
18								
19	134,2	1 325,5	323,7	316,2	1 602,0	847,6	659,2	2 040,0
20	-30,0	-270,9	-112,2	-277,5		-206,3	-207,2	-856,8
21	30,2	288,1	62,9	-31,6	-2,0	188,2	138,1	341,1
22								
24	74,0	766,5	148,5	70,3	1 604,1	453,1	314,0	842,2

## Osuuspankit

	1000 €	RAUTA-SALMI	RAUTSILA	RASEBORG	RAUMAN SEUTU	RAUTA-LAMPI	REIS-JÄRVI	RIIHIMÄEN SEUTU	RIISTA-VESI
01	2 833,5	1 060,7	6 756,5	11 219,1	1 528,6	2 080,5	6 141,4	1 293,3	
02									
03	791,8	232,4	2 603,4	2 778,9	273,6	529,2	1 502,6	446,4	
04	2 041,7	828,3	4 153,1	8 440,2	1 254,9	1 551,3	4 638,8	846,9	
05	129,0	13,5	360,4	1 407,2	113,9	1,7	259,8	49,3	
06	247,9	226,9	2 125,2	2 189,7	361,2	284,5	2 187,4	322,7	
07	102,2	40,0	230,2	382,9	55,9	50,3	253,7	52,2	
08	149,9	-0,1	17,4	724,5	31,7	-32,1	325,6	-0,6	
09	198,7	23,1	542,3	2 178,4	59,5	289,3	789,0	93,5	
10	1 264,9	471,1	3 663,3	5 545,7	810,9	1 113,4	3 843,8	513,7	
11	119,3	27,2	454,8	333,9	81,8	85,1	247,1	44,4	
12	240,6	93,2	1 097,6	1 484,3	140,8	295,5	1 199,9	104,9	
13	38,9	5,8	156,6	40,0	-1,4	58,0	-42,4	3,9	
14									
16	1 001,3	454,4	1 595,9	7 153,2	733,2	492,2	2 695,1	592,6	
17									
18									
19	1 001,3	454,4	1 595,9	7 153,2	733,2	492,2	2 695,1	592,6	
20	-341,0	-144,8	-850,0	-1 502,2	-188,1	-298,9	-1 032,0	-216,5	
21	227,4	91,9	246,4	1 645,1	161,9	59,4	484,4	111,0	
22						8,2			
24	432,9	217,7	499,5	4 006,0	383,3	125,8	1 178,7	265,2	

## Osuuspankit

1000 €

	RUHTINAN- SALMI	RUO- VESI	RUUKKI	RYMÄTTYLÄ	RÄÄKKYLÄ	SALLA	SALON SEUTU	SAUVO
01	317,2	2 210,9	2 265,1	1 373,5	1 509,4	1 430,0	12 165,0	1 192,8
02								
03	45,1	678,4	530,5	362,9	342,1	292,9	4 138,9	243,3
04	<b>272,1</b>	<b>1 532,5</b>	<b>1 734,6</b>	<b>1 010,6</b>	<b>1 167,2</b>	<b>1 137,1</b>	<b>8 026,1</b>	<b>949,5</b>
05	26,6	198,2	113,0	42,4	259,1	119,7	749,8	88,4
06	69,9	445,5	512,1	128,4	215,7	277,9	3 148,5	175,6
07	11,0	84,2	89,6	33,1	50,4	81,7	411,7	35,5
08	36,7	9,7	-15,3	70,9	66,7	1,7	77,3	13,0
09	3,8	168,9	209,9	70,8	148,5	100,8	907,7	32,3
10	233,1	1 272,0	1 124,4	543,6	770,8	769,5	6 002,3	539,4
11	11,8	64,0	72,7	16,1	154,4	89,0	341,0	36,5
12	30,8	329,8	189,1	95,5	163,6	336,7	1 950,2	106,6
13	-3,3	-14,2	-2,0	17,4	14,8	32,6	-33,6	-0,6
14			0,8					
16	125,6	618,9	1 079,7	617,4	703,2	327,7	4 237,8	541,5
17								
18								
19	125,6	618,9	1 079,7	617,4	703,2	327,7	4 237,8	541,5
20	-15,4	-360,4	-249,8	-136,9	-187,0	-0,8	-1 932,2	-48,2
21	32,0	31,2	244,8	143,0	160,1	94,8	676,8	146,9
22								
24	<b>78,2</b>	<b>227,3</b>	<b>585,0</b>	<b>337,5</b>	<b>356,1</b>	<b>232,1</b>	<b>1 628,8</b>	<b>346,3</b>

	1000 €									
	SAVI- TAIPALE	SAVON- LINNA	SIDEBY	SIEVI	SIIKA- JOKI	SILJIN- JÄRVI	SIMPELE	SOMER- NIEMI		
<b>Osuuspankit</b>										
01 Korkotuotot (L01, T35)	1 841,6	8 062,7	366,1	2 232,9	968,3	5 104,6	1 198,9	563,3		
02 Leasingtoiminnan nettotuotot										
03 Korkokulut (L07, T35)	322,6	1 979,5	63,7	928,6	402,2	1 375,3	201,8	163,3		
04 <b>RAHOITUSKATE</b>	<b>1 519,0</b>	<b>6 083,2</b>	<b>302,4</b>	<b>1 304,3</b>	<b>566,1</b>	<b>3 729,3</b>	<b>997,2</b>	<b>400,0</b>		
05 Tuotot oman pääoman ehtoisista sijoituksista (L15)	304,0	1 132,7	8,9	1,1	21,2	53,2	213,8	42,5		
06 Palkkiotuotot (L16)	417,8	2 125,0	51,6	277,0	71,9	1 288,7	334,7	111,0		
07 Palkkiokulut (L17)	57,4	362,0	5,8	59,8	26,0	197,0	46,2	16,7		
08 Arvopaperikaupan ja valuuttatoiminnan nettotuotot (L18)	73,1	-94,8	1,3	0,8	-0,2	276,4	2,1			
09 Liiketoiminnan muut tuotot (L19)	197,9	664,5	0,2	168,8	6,1	359,3	28,3	4,8		
10 Hallintokulut (L20)	1 016,7	4 512,2	246,4	1 033,6	283,6	2 884,8	505,6	272,9		
11 Poistot ja arvonalennukset aineellisia ja aineettomia hyödykkeitä (L21)	306,5	251,5	14,4	106,8	5,6	191,0	54,8	11,3		
12 Liiketoiminnan muut kulut (L22)	214,6	1 083,7	35,7	289,7	40,3	884,6	96,8	42,2		
13 Luotto- ja takaukset (T14)	8,6	-109,9		-18,8		6,4	57,5	-2,3		
14 Pysyviin vastaaviin kuuluvien arvopapereiden arvonalennukset		-68,9					-4,7			
16 Liikevoitto	908,0	3 880,0	61,9	280,9	309,6	1 543,1	820,0	217,5		
17 Satunnaiset tuotot (L25)										
18 Satunnaiset kulut (L26)										
19 Voitto (tappio) ennen tilinpäätössiirtoja ja veroja	908,0	3 880,0	61,9	280,9	309,6	1 543,1	820,0	217,5		
20 Tilinpäätössiirrot	-185,3	-809,0	-9,0	-166,1	-136,6	-772,6	-135,0	-75,0		
21 Tuloverot (T16)	209,9	839,1	15,3	39,6	50,1	230,4	198,9	42,3		
22 Muut välittömät verot (T16)										
24 <b>TILILKAUDEN VOITTO TAI TAPPIO</b>	<b>512,8</b>	<b>2 231,9</b>	<b>37,5</b>	<b>75,2</b>	<b>122,8</b>	<b>540,1</b>	<b>486,0</b>	<b>100,2</b>		



## Osuuspankit

1000 €

	SOMERO	SONKA- JÄRVI	SOTKAMO	STRÖMFORS	SULKAVA	SUOMUS- SALMI	SUONEN- JOKI	SUIPUOHJA
01	3 037,6	1 900,2	2 080,9	179,3	1 161,0	1 900,6	1 736,2	17 324,0
02								
03	1 009,3	508,3	456,0	45,4	215,7	383,5	408,0	5 119,6
04	<b>2 028,3</b>	<b>1 391,9</b>	<b>1 624,9</b>	<b>133,9</b>	<b>945,3</b>	<b>1 517,1</b>	<b>1 328,2</b>	<b>12 204,4</b>
05	279,3	236,7	336,9	7,1	105,5	134,6	208,1	229,0
06	498,7	540,1	455,2	15,4	204,2	513,3	516,4	2 959,3
07	138,2	79,5	114,9	6,3	37,6	84,5	86,0	375,8
08	356,6	53,9	192,1		1,8	1,0	298,5	494,4
09	102,5	129,3	301,8	0,1	60,7	383,6	119,8	1 104,2
10	1 543,1	1 006,0	1 110,9	113,3	699,1	1 178,7	1 143,2	9 137,4
11	149,6	123,9	128,4	5,2	41,0	68,6	166,0	504,1
12	224,1	247,5	268,9	25,9	115,5	558,8	221,7	2 137,1
13	-39,6	22,6	77,8			122,1	12,7	157,9
14								17,9
16	1 250,0	872,6	1 210,0	5,8	424,4	536,9	841,5	4 661,2
17								
18								
19	1 250,0	872,6	1 210,0	5,8	424,4	536,9	841,5	4 661,2
20	-397,7	-199,2	-250,6	13,5	-140,5	-300,2	-275,7	-2 607,9
21	156,4	201,0	283,4	5,9	82,2	70,6	175,3	593,2
22								
24	<b>695,9</b>	<b>472,3</b>	<b>676,0</b>	<b>13,4</b>	<b>201,6</b>	<b>166,1</b>	<b>390,5</b>	<b>1 460,1</b>

## Osuuspankit

1000 €

	SYSMÄ	SÄKYLÄ	TAIVAL- KOSKI	TAIVAS- SALO	TAMPEREEN SEUTU	TARVAS- JOKI	TERVO	TERVOLA
01	2 350,7	1 512,8	1 203,4	920,4	40 175,2	1 060,0	925,7	1 383,9
02								
03	488,9	392,5	267,5	312,1	17 997,8	305,3	181,1	313,8
04	1 861,9	1 120,4	935,9	608,3	22 177,4	754,7	744,5	1 070,1
05	180,0	75,2	86,7	20,0	1 563,6	66,2	32,3	98,8
06	418,1	291,0	288,8	133,4	13 412,9	175,4	181,2	255,9
07	56,1	64,8	58,5	34,6	1 833,9	31,7	30,9	44,9
08	31,8	8,7	0,9	0,5	145,1	48,2	8,7	0,8
09	160,5	84,2	26,7	114,4	4 764,1	100,7	20,0	63,2
10	1 092,3	650,8	570,0	440,0	21 151,4	483,6	449,2	626,8
11	55,0	24,4	30,3	50,1	800,8	42,8	23,3	49,0
12	189,9	125,0	233,6	93,7	7 659,2	90,6	72,7	117,2
13	33,1	33,2	85,9	-1,3	-556,7	13,6	3,6	-7,6
14	-3,6	-5,5						0,8
16	1 229,5	686,8	360,8	259,6	11 174,6	482,9	407,0	657,7
17								
18								
19	1 229,5	686,8	360,8	259,6	11 174,6	482,9	407,0	657,7
20	-229,8	-180,7	-167,8	-112,2	-2 000,0	-79,0	-93,3	-79,3
21	296,8	147,4	86,7	43,0	2,8	117,2	99,4	172,7
22								
24	702,9	358,7	106,3	104,3	9 171,8	286,7	214,3	405,6

## Osuuspankit

1000 €

	THUSTEN- JOKI	TOHO- LAMPI	TOIJALA	TORNIO	TURUN SEUTU	TUUPO- VAARA	TUUS- NIEMI	TYRNÄVÄ
01	619,3	2 090,3	3 113,4	5 309,1	43 163,2	1 083,3	2 405,7	1 382,5
02								
03	182,1	626,4	725,1	1 997,4	21 828,6	210,1	557,3	452,3
04	437,2	1 463,9	2 388,3	3 311,7	21 334,7	873,2	1 848,4	930,1
05	66,5	137,3	308,9	160,9	2 271,3	83,8	55,9	17,3
06	63,9	402,7	829,2	1 685,5	13 421,1	227,3	320,6	319,3
07	15,5	64,2	130,8	205,5	1 778,7	40,7	91,4	53,3
08	97,2	1,1	1,7	41,5	2 201,4	62,2	277,5	0,6
09	1,0	39,1	220,5	521,4	9 123,2	22,4	341,3	48,5
10	478,8	1 014,6	1 544,0	2 826,3	22 090,3	647,9	1 516,4	652,7
11	14,3	31,0	56,0	167,8	3 465,3	39,1	103,0	14,7
12	70,0	142,0	415,4	1 536,5	8 233,2	79,7	412,0	110,4
13	-2,3	68,4	108,7	-13,4	518,5	8,4	-1,6	-0,2
14						-17,0	5,4	
16	89,5	723,9	1 493,7	998,3	12 265,8	470,4	717,1	485,0
17								
18								
19	89,5	723,9	1 493,7	998,3	12 265,8	470,4	717,1	485,0
20		-321,1	-129,7			-98,4	-398,9	-142,4
21	26,3	115,0	398,3			108,0	104,3	128,1
22	-9,0							
24	72,2	287,8	965,7	998,3	12 265,8	263,9	213,9	214,5

## Osuuspankit 1000 €

	ULLAVA	URJALA	UTA-JÄRVI	UUKUNIEMI	VAKKA-SUOMI	VALKEA-KOSKI	VALTIMO	VAMMALAN SEUTU
01	683,3	2 666,6	2 776,2	319,9	6 691,6	3 497,1	1 224,3	4 269,6
02								
03	137,8	656,9	793,1	58,5	2 162,1	1 169,9	302,5	1 362,4
04	545,5	2 009,7	1 983,1	261,4	4 529,5	2 327,2	921,8	2 907,2
05	30,3	161,4	88,2	28,1	447,3	156,7	58,1	203,3
06	95,1	491,0	442,6	53,6	1 636,1	783,9	217,3	955,3
07	20,2	88,7	106,8	10,1	209,2	133,1	45,0	177,0
08	1,0	5,3	1,3	45,6	3,4	20,7	-5,3	7,4
09	3,9	138,2	95,6	17,8	833,1	134,3	87,2	728,3
10	296,6	1 187,9	799,5	213,6	3 354,9	1 587,1	570,5	2 209,3
11	11,1	58,7	30,6	16,8	207,4	67,8	40,9	69,7
12	42,1	200,1	207,9	35,3	1 184,6	286,6	164,8	1 625,8
13		102,7	14,0		-31,7	-73,7	-2,8	78,2
14				-1,7				
16	305,7	1 167,5	1 452,1	132,4	2 525,2	1 421,8	460,6	641,5
17								
18								
19	305,7	1 167,5	1 452,1	132,4	2 525,2	1 421,8	460,6	641,5
20	-74,9	-199,1	-412,7	3,4	-998,9	-578,8	-11,7	-398,0
21	67,2	258,2	413,2	39,9	434,6	249,1	131,5	71,2
22								
24	163,6	710,2	626,2	95,9	1 091,6	593,9	317,4	172,4

## Osuuspankit

1000 €

	VAMPULA	VARKAUS	VARPAIS- JÄRVI	VASA	VASKIO	VEHMER- SALMI	VESANTO	VETELI
01	1 472,3	4 504,1	1 825,2	13 493,5	1 113,6	1 327,8	1 137,7	672,8
02								
03	446,0	1 302,0	483,5	3 589,3	249,1	237,3	240,7	100,4
04	<b>1 026,3</b>	<b>3 202,0</b>	<b>1 341,7</b>	<b>9 904,2</b>	<b>864,5</b>	<b>1 090,5</b>	<b>897,0</b>	<b>572,3</b>
05	65,3	486,4	67,8	483,6	7,3	38,0	45,2	12,7
06	213,0	1 220,1	325,8	3 359,6	99,5	128,8	209,8	172,0
07	37,4	205,1	46,8	404,5	32,1	33,7	41,5	30,0
08	0,1	-17,5	50,3	144,6	42,7	37,6	49,3	11,3
09	29,6	296,8	37,0	997,1	98,3	42,7	59,3	22,0
10	547,0	2 356,1	733,6	7 853,7	619,8	487,8	586,9	379,0
11	42,4	187,5	63,4	369,8	41,1	48,6	79,8	78,4
12	75,8	704,5	134,3	1 859,2	149,8	83,7	91,4	53,5
13	4,9	15,9	57,5	35,9		0,3	-23,7	0,1
14								
16	626,8	1 718,6	786,9	4 365,8	269,5	683,5	484,7	249,4
17								
18								
19	626,8	1 718,6	786,9	4 365,8	269,5	683,5	484,7	249,4
20	-71,5	-680,0	-269,8	-660,0	-175,0	-98,7	-73,0	-77,9
21	161,2	305,3	146,9	1 086,6	27,6	174,8	121,1	50,1
22					-0,2			
24	<b>394,1</b>	<b>733,4</b>	<b>370,1</b>	<b>2 619,2</b>	<b>67,1</b>	<b>410,0</b>	<b>290,6</b>	<b>121,4</b>

## Osuuspankit

1000 €

	VETELI YLIPÄÄ	VIEKKI	VIEREMÄ	VIIHANTI	VIMPELI	VIRO- LAHTI	VIRRAI	YLI- HÄRMÄ
01	681,5	340,9	1 251,0	2 251,0	1 209,2	1 411,4	2 690,4	1 390,1
02								
03	117,3	62,8	297,9	637,7	302,5	232,9	746,5	355,9
04	564,2	278,2	953,1	1 613,3	906,6	1 178,5	1 943,9	1 034,2
05	32,1	30,0	35,0	101,5	44,5	30,4	390,5	74,8
06	104,2	82,5	194,2	318,3	392,8	255,5	504,2	186,3
07	21,2	14,7	34,5	67,3	45,1	49,2	93,2	38,7
08	0,1	1,6	70,6	0,4	22,7	57,2	67,9	81,6
09		27,5	89,5	77,0	30,8	12,0	316,2	140,4
10	336,3	275,0	698,5	881,0	735,6	679,7	1 313,5	796,1
11	14,1	27,1	63,7	98,5	55,2	162,0	227,3	32,0
12	75,9	75,4	176,3	171,0	84,4	99,6	354,2	188,9
13	10,4			7,4		29,7	-1,6	-15,9
14		-1,5	5,4	-4,4				45,6
16	242,7	29,3	364,0	889,8	477,1	513,4	1 236,1	431,9
17								
18								
19	242,7	29,3	364,0	889,8	477,1	513,4	1 236,1	431,9
20	-65,5	-8,1		-120,0	-63,7	-161,1	-344,0	-119,9
21	52,1	6,1	103,1	237,7	120,3	152,2	268,5	90,5
22								
24	125,1	15,1	260,9	532,1	293,1	200,2	623,6	221,5

## Osuuspankit

1000 €

	YLI- TORNIO	YLI- VIESKA	YLÄNE	YPÄJÄ	ÅLAND	ÄHTÄRI	ÖSTNYLAND	ÖSTRA KORSHOLM
01	1 909,9	3 453,2	1 691,1	1 713,4	3 741,4	1 144,1	5 317,1	1 74,5
02					9,0			
03	524,5	1 608,6	367,2	409,0	1 265,5	289,1	1 777,2	42,3
04	1 385,5	1 844,6	1 323,9	1 304,4	2 484,9	855,0	3 539,9	132,3
05	92,7	128,1	190,8	123,9	78,1	33,0	195,3	4,0
06	387,4	830,0	162,0	323,9	1 245,0	348,9	1 469,2	21,9
07	59,0	107,8	48,2	64,3	50,4	40,8	268,6	4,7
08	37,1	0,8	-1,2	-58,5	54,5	106,8	73,0	
09	35,2	236,2	20,9	33,0	246,2	139,7	97,5	
10	834,5	1 519,5	607,2	722,9	2 245,2	657,3	2 718,8	98,2
11	62,7	148,6	37,7	63,1	162,0	70,5	152,7	0,5
12	124,9	404,6	88,1	96,2	886,8	129,2	1 139,3	15,4
13	16,4	-56,0	16,7	-0,6	255,7	20,7	43,7	
14			-17,7					
16	840,3	915,3	916,1	780,8	508,6	565,0	1 051,9	39,4
17								
18								
19	840,3	915,3	916,1	780,8	508,6	565,0	1 051,9	39,4
20	-202,7	-579,0	-136,2	8,3		-165,2	-866,5	-9,6
21	185,3	84,5	226,3	229,3	155,8	116,2	59,7	8,6
22								
24	452,3	251,8	553,6	559,8	352,8	283,7	125,6	21,1

## Osuuspankit

1000 €

ÖVERMARK

01	Korkotuotot (L01, T35)	647,3
02	Leasingtoiminnan nettotuotot	
03	Korkokulut (L07, T35)	179,4
04	<b>RAHOITUSKATE</b>	<b>468,0</b>
05	Tuotot oman pääoman ehtoisista sijoituksista (L15)	37,9
06	Palkkiotuotot (L16)	119,4
07	Palkkiokulut (L17)	14,2
08	Arvopaperikaupan ja valuuttatoiminnan nettotuotot (L18)	17,3
09	Liiketoiminnan muut tuotot (L19)	16,0
10	Hallintokulut (L20)	312,1
11	Poistot ja arvonalennukset aineellisia ja aineettomia hyödykkeistä (L21)	20,6
12	Liiketoiminnan muut kulut (L22)	44,3
13	Luoito- ja takaus tappiot (T14)	48,7
14	Pysyviin vastaaviin kuuluvien arvopapereiden arvonalennukset	
16	Liikevoitto	218,9
17	Satunnaiset tuotot (L25)	
18	Satunnaiset kulut (L26)	
19	Voitto (tappio) ennen tilinpäätössiirtoja ja veroja	218,9
20	Tilinpäätössiirrot	-51,0
21	Tuloverot (T16)	47,8
22	Muut välittömät verot (T16)	
24	<b>TILIKAUDEN VOITTO TAI TAPPIO</b>	<b>120,0</b>



## Säästöpankit

1000 €

	AKTIA SPARBANK ABP	EKENÄS	ERÄ- JÄRVI	ETELÄ- KARJALA	EURA- JOKI	HAUHO	HOUTSKÄR	HUITTINEN
01	113 777,4	3 790,0	2 784,1	15 645,8	3 479,0	2 077,1	538,7	7 539,9
02								
03	43 732,8	1 443,4	952,9	4 045,1	1 003,7	660,1	149,1	2 858,5
04	<b>70 044,6</b>	<b>2 346,6</b>	<b>1 831,2</b>	<b>11 600,7</b>	<b>2 475,3</b>	<b>1 417,0</b>	<b>389,6</b>	<b>4 681,4</b>
05	3 598,3	131,7	101,4	827,3	132,8	70,6	36,4	153,8
06	30 784,9	368,7	335,2	3 677,1	630,5	478,3	62,5	1 392,3
07	2 820,0	58,5	90,5	450,6	83,2	72,2	17,0	156,9
08	3 509,3	44,6	57,3	5,1	5,6	52,7	11,4	13,5
09	5 014,9	266,5	99,1	1 828,5	140,0	55,7	45,6	327,8
10	55 203,2	1 289,1	1 174,5	7 106,5	1 590,4	1 064,4	337,1	3 441,6
11	6 110,7	93,0	32,9	297,9	133,3	38,1	20,0	221,8
12	13 158,8	389,6	256,8	2 693,7	351,5	278,9	74,5	725,0
13	1 969,8		1,1	972,0	72,2	-12,8	-0,2	1,0
14								
16	33 689,5	1 327,9	868,4	6 418,0	1 153,6	633,5	97,0	2 022,5
17								
18								
19	33 689,5	1 327,9	868,4	6 418,0	1 153,6	633,5	97,0	2 022,5
20	-14 250,0	-424,6	-389,3	-1 453,0	-117,2	-331,9	-21,2	-1 012,7
21	6 113,4	260,6	138,4	1 452,9	329,9	88,8	22,5	293,0
22					-0,2			
24	<b>13 326,1</b>	<b>642,8</b>	<b>340,7</b>	<b>3 512,1</b>	<b>706,7</b>	<b>212,8</b>	<b>53,4</b>	<b>716,8</b>

## Säästöpankit

1000 €

	IKKAALINEN	KALANTI	KIIKOINEN	KORTES- JÄRVI	KRISTINE- STAD	KUORTANE	KVEVLAX	LAMMI
01	4 820,9	3 857,9	473,5	3 719,1	2 063,8	2 463,8	2 560,4	6 122,2
02								
03	1 744,8	1 479,5	153,1	1 412,0	519,5	828,1	825,8	2 124,5
04	3 076,1	2 378,4	320,4	2 307,0	1 544,3	1 635,7	1 734,6	3 997,7
05	139,2	85,0	23,2	131,5	100,1	95,3	109,7	145,0
06	869,9	604,0	16,6	716,4	213,7	540,5	354,4	1 380,6
07	176,5	88,9	9,2	111,8	57,7	111,4	67,7	160,1
08	-50,4	27,0		161,0	10,0	35,7	15,2	-3,3
09	454,1	370,8	12,1	27,5	175,9	101,8	139,8	563,9
10	2 223,5	2 012,6	269,5	2 053,5	1 177,2	1 609,6	1 178,8	3 317,7
11	141,9	140,9	3,8	74,2	41,3	120,7	57,6	224,5
12	733,8	720,6	54,8	455,0	297,9	341,1	261,6	1 040,6
13	-57,8	-15,2	34,0	-9,5	-45,9	-65,0	29,8	-31,6
14								
16	1 271,0	517,5	1,0	658,5	516,0	256,2	758,1	1 372,6
17								
18								
19	1 271,0	517,5	1,0	658,5	516,0	256,2	758,1	1 372,6
20	-683,1	-431,6	126,5	-10,3	-109,0	-89,9	-356,1	-834,3
21	172,6	27,0	30,2	188,0	101,4	48,3	111,8	164,0
22								
24	415,3	58,8	97,3	460,2	305,6	118,0	290,3	374,3

## Säästöpankit

1000 €

	LIETO	LUOPIOINEN	LÄNGEL- MÄKI	LÄNSI UUSIMAA	MIETOINEN	MYRSKYLÄ	NOOA SÄÄSTÖ- PANKKI OY	NÄRPES
01	15 087,4	4 867,8	1 564,2	9 418,5	2 710,0	2 139,9	3 416,0	5 815,1
02								
03	5 334,5	1 964,5	492,1	3 203,7	1 148,5	804,7	1 665,9	1 598,3
04	9 752,9	2 903,3	1 072,1	6 214,8	1 561,6	1 335,2	1 750,1	4 216,9
05	369,4	82,6	85,7	510,8	124,3	66,8	32,9	210,7
06	2 923,9	671,9	243,8	2 243,9	286,8	417,8	511,0	586,7
07	444,9	138,0	49,8	249,5	52,8	72,6	106,6	88,3
08	115,0	16,3	31,0	5,1	91,7	-2,1	265,3	151,0
09	877,2	118,8	79,1	1 613,3	122,3	132,3	247,2	222,2
10	6 595,8	2 244,7	793,1	5 554,0	1 053,5	1 060,4	4 274,7	2 223,6
11	556,6	201,6	44,7	198,5	51,8	74,8	131,3	126,0
12	1 846,6	414,9	258,1	2 018,7	238,1	330,2	1 189,9	486,3
13	36,1	-4,5	-87,7	18,8	47,8	6,8	0,6	45,5
14								
16	4 558,4	798,2	453,7	2 548,4	742,6	405,2	-2 896,6	2 393,8
17						177,3		
18						150,0		
19	4 558,4	798,2	453,7	2 548,4	742,6	432,5	-2 896,6	2 393,8
20	-1 865,9	-515,1	-225,7	-1 440,7	-344,6	-286,6		-618,8
21	810,6	81,5	53,4	321,6	117,5	17,6		505,1
22								
24	1 881,8	201,6	174,6	786,1	280,5	128,3	-2 896,6	1 269,9

## Säästöpankit

1000 €

	PADAS/OKI	PARKANO	PYHÄ- RAINTA	RENKO	SKÄRGGÅRDS- SPARBANKEN AB	SOMERO	SUODEN- NIEMI	SUOMEN- NIEMI
01 Korkotuotot (L01, T35)	6 194,3	4 840,7	864,2	1 490,5	1 214,9	8 682,5	1 061,1	1 386,4
02 Leasingtoiminnan nettotuotot								
03 Korkokulut (L07, T35)	2 082,3	1 383,8	324,3	500,5	392,4	2 705,6	335,6	433,4
04 <b>RAHOITUSKATE</b>	<b>4 112,0</b>	<b>3 456,9</b>	<b>539,9</b>	<b>990,0</b>	<b>822,5</b>	<b>5 976,8</b>	<b>725,5</b>	<b>953,0</b>
05 Tuotot oman pääoman ehtoista sijoituksista (L15)	81,2	271,3	48,5	46,6	37,8	280,6	35,3	37,1
06 Palkkiotuotot (L16)	1 506,7	966,2	76,6	297,7	103,9	1 538,5	88,2	169,3
07 Palkkiokulut (L17)	206,6	172,1	35,5	59,3	32,1	245,8	36,1	43,8
08 Arvopaperikaupan ja valuuttatoiminnan nettotuotot (L18)	66,8	77,9	2,6		13,5	6,3	-0,3	
09 Liiketoiminnan muut tuotot (L19)	617,6	276,0	36,4	110,5	96,2	328,4	20,2	37,8
10 Hallintokulut (L20)	2 732,6	2 518,1	463,8	774,9	661,4	4 018,6	516,4	770,1
11 Poistot ja arvonalennukset aineellista ja aineettomista hyödykkeistä (L21)	318,1	205,3	23,2	37,9	39,9	302,9	30,9	67,3
12 Liiketoiminnan muut kulut (L22)	981,2	549,7	93,5	191,6	166,3	1 020,0	101,7	163,1
13 Luotto- ja takuustappiot (T14)	330,6	73,7		-11,0	7,3	-2,0	-0,1	-4,3
14 Pysyviin vastaaviin kuuluvien arvopapereiden arvonalennukset								
16 Liikevoitto	1 815,2	1 529,4	88,0	392,1	166,9	2 545,4	183,9	157,2
17 Satunnaiset tuotot (L25)								
18 Satunnaiset kulut (L26)								
19 Voitto (tappio) ennen tilinpäätössiirtoja ja veroja	1 815,2	1 529,4	88,0	392,1	166,9	2 545,4	183,9	157,2
20 Tilinpäätössiirrot	-473,8	-650,5	-40,8	-209,1	-35,1	-994,2	-74,3	-118,6
21 Tuloverot (T16)	390,2	265,8	13,9	53,3	38,2	451,2	34,4	11,2
22 Muut välittömät verot (T16)								
24 <b>TILIKAUDEN VOITTO TAI TAPPIO</b>	<b>951,2</b>	<b>613,1</b>	<b>33,3</b>	<b>129,7</b>	<b>93,5</b>	<b>1 100,0</b>	<b>75,2</b>	<b>27,4</b>

## Säästöpankit

1000 €

	SYSMÄ	SÄÄSTÖ- PANKKI OPTIA	TUULOS	TÖYSÄ	VÖRÄ	YLIHÄRMÄ	YTTERMARK	ÖVERMARK
01	1 898,4	17 846,9	778,4	3 894,1	1 564,0	3 118,3	780,8	823,4
02								
03	671,9	5 645,9	199,1	1 227,8	414,4	1 144,0	240,8	232,8
04	<b>1 226,5</b>	<b>12 201,0</b>	<b>579,4</b>	<b>2 666,4</b>	<b>1 149,6</b>	<b>1 974,3</b>	<b>539,9</b>	<b>590,6</b>
05	70,9	580,1	37,8	96,5	78,2	92,5	49,5	38,6
06	468,5	4 278,6	117,4	634,8	120,0	455,4	77,2	50,1
07	38,3	580,0	25,0	113,8	31,6	92,7	17,8	15,1
08	14,7	325,9		10,4	39,8	2,4	1,0	1,3
09	246,9	1 092,6	45,0	74,8	124,8	65,3	25,2	19,5
10	1 171,4	8 699,5	455,0	1 788,6	776,7	1 519,0	456,9	417,1
11	82,1	614,7	6,7	195,3	25,8	61,3	22,8	10,8
12	301,4	2 003,7	94,4	310,9	132,7	311,9	70,8	71,7
13	-2,5	33,5	-5,6	-6,8	-0,2	-1,2	-3,0	
14	110,7							
16	326,1	6 546,9	204,1	1 081,2	545,7	606,2	127,7	185,3
17								
18								
19	326,1	6 546,9	204,1	1 081,2	545,7	606,2	127,7	185,3
20	-258,1	-1 859,2	-0,6	-544,0	-5,2	-100,0	-25,8	-103,9
21	20,6	1 665,1	59,2	161,9	156,7	146,9	26,1	23,6
22					0,1			
24	<b>47,4</b>	<b>3 022,6</b>	<b>144,4</b>	<b>375,3</b>	<b>383,8</b>	<b>359,3</b>	<b>75,8</b>	<b>57,8</b>

## 02 TASE

## Osuuspankit

Ajankohita: 31.12.2004

1000 €

	ALAHÄRMÄ	ALAJÄRVI	ALASTARO	ALAVIESKA	ALAVUODEN SEUTU	ARTIJÄRVI	ASKOLA	AURA
00	3 876,3	3 794,5			6 674,4	2 013,5		
	Keskuspankkirahoitukseen oikeuttavat saamistodistukset (T05)							
01	308,6	632,7	296,1	267,4	505,8	190,9	363,3	307,5
	Käteiset varat (L01)							
02	10 795,8	16 517,6	7 874,7	5 298,7	11 873,2	5 902,2	3 679,9	4 273,1
	Saamiset luottolaitoksilta ja keskuspankeilta							
03	44 294,3	102 275,3	27 900,0	21 598,2	81 560,6	23 854,4	40 601,9	39 658,5
	Saamiset yleisöltä ja julkisyhteisöiltä (L03, T04, T10, T36)							
04								
	Leasingkohteet							
05	2 733,2	3 681,4	3 996,6	4 050,1	661,5	3 398,9		
	Saamistodistukset (L05, T05)							
06	1 521,5	5 590,3	359,9	200,9	3 182,2	631,1	334,2	352,5
	Osakkeet ja osuudet (L06, T19)							
07		8,5	36,8		25,2			0,4
	Osakkeet ja osuudet omistusyhteisyyksissä (L06, T19)							
08					2,6			
	Osakkeet ja osuudet samaan konserniin kuuluvissa yrityksissä							
09	13,7							
	Aineettomat hyödykkeet (L07)							
11	1 702,0	3 018,8	499,1	996,8	5 041,3	773,9	371,6	1 883,9
	Aineelliset hyödykkeet (L08)							
13	13,4	181,6	33,6	37,1	875,2	34,5	36,5	155,0
	Muut varat (L09)							
14	477,3	530,1	235,6	212,0	410,7	232,1	99,7	148,3
	Siirtosaamiset ja maksetut ennakot (L10)							
19	65 736,1	136 230,9	41 232,3	32 661,2	110 812,6	37 031,6	45 487,1	46 779,2
	VASTAAVAA YHTEENSÄ (T36)							
28	55 317,7	111 359,2	35 706,6	26 775,2	100 521,7	32 335,4	37 855,0	40 303,1
	Vieras pääoma							
31	248,4	477,7	0,2		712,7	0,2	3 634,5	1 000,0
	Velat luottolaitoksille ja keskuspankeille							
32	54 142,5	109 517,7	35 259,4	26 509,2	98 948,8	32 046,3	33 878,8	38 810,8
	Velat yleisölle ja julkisyhteisöille (L12, T07, T36)							
33								
	Yleiseen liikkeeseen lasketut velkakirjat (T02, T08)							
34	696,3	231,0	51,9	42,9	176,6	87,9	65,1	129,8
	Muut velat (L13)							
35	230,5	796,9	276,6	223,2	683,6	201,0	276,6	362,4
	Siirtovelat ja saadut ennakot (L14)							
36								
	Pakolliset varaukset							
38		335,9	118,6					
	Velat, joilla on huonompi etuoikeus kuin muilla veloilla (L16)							
44	2 191,4	3 581,8	712,3	592,1	2 129,9	935,5	1 488,2	1 337,1
	Tilinpäätössiirtojen kertymä							
46	8 227,1	21 289,9	4 813,4	5 293,9	8 161,1	3 760,8	6 143,9	5 139,0
	Oma pääoma							
4601	2 799,6	3 616,6	733,0	2 298,1	2 022,3	847,6	3 522,4	1 387,4
	Osakepääoma/osuuspääoma/peruspääoma							
4603								
	Sijoitusosuuspääoma/kantarahasto/lisäpääoma							
4605			6,7					
	Ylikurssirahasto							
4607			833,7	1 852,1	1 610,4	520,0	437,5	1 039,5
	Arvonkorotusrahasto							
4609	963,0	2 594,7						
	Muut sidotut rahastot							
4611								
	Pääomalainat							
4613	3 607,9	13 566,1	2 113,8	901,4	3 767,7	634,8	1 666,9	1 603,9
	Vapaat rahastot							
4622	380,2		866,3		10,5	1 437,3	517,2	718,6
	Edellisten tilikausien voitto/tappio							
4624	476,4	1 512,6	259,8	242,3	750,1	321,0		389,6
	Tilikauden voitto/tappio							
4640								
	..							
49	65 736,2	136 230,9	41 232,3	32 661,2	110 812,6	37 031,6	45 487,1	46 779,2
	VASTAATTAVAA YHTEENSÄ (T36)							
60	1 941,3	8 827,3	1 941,0	1 752,6	8 341,9	1 316,3	2 655,3	1 996,1
	Taseen ulkopuoliset sitoumukset							
6001	629,6	3 006,3	228,4	659,2	1 232,8	270,6	631,5	133,5
	Asiakkaan puolesta kolmannen hyväksi annetut sitoumukset							
6002	1 311,7	5 821,0	1 712,6	1 093,4	7 109,1	1 045,7	2 023,8	1 862,5
	Asiakkaan hyväksi annetut peruuttamattomat sitoumukset							

## 02 TASE

## Osuuspankit

1000 €

	ELIMÄKI	ENO	ETELÄ- KARJALA	ETELÄ- POHJANMAA	ETELÄ- PÄIJÄNNE	ETELÄ- SAVO	EURA	EURAJOKI
00	849,1							
01	550,0	552,8	3 233,0	1 846,9	605,7	1 818,6	848,7	369,9
02	12 009,7	8 303,1	70 778,4	48 247,6	9 879,0	41 079,6	250,9	3 074,8
03	101 561,2	54 731,2	607 883,5	463 566,4	70 359,2	370 087,1	9 583,1	36 167,3
04								
05	285,6	6 652,6	997,4	1 065,4	3 193,7	5,9	610,5	
06	1 335,4	966,4	9 448,6	7 074,4	1 724,6	7 708,2	776,6	367,3
07								
08			85,4	105,0	8,5	8,4	10,2	
09	4,7		32,0	4,4		18,4	0,8	0,6
11	3 338,8	3 582,5	16 852,4	11 494,1	3 964,0	18 407,5	2 520,5	1 197,5
13	268,0	225,6	982,3	912,3	168,7	757,7	194,3	52,9
14	345,1	481,0	3 075,7	1 567,4	453,4	1 587,3	219,9	174,3
19	120 567,7	75 495,3	713 368,8	535 883,9	90 357,0	441 478,9	68 444,2	41 404,6
28	103 209,1	65 514,8	592 964,9	482 117,2	80 131,4	390 893,4	59 776,4	35 059,8
31	1 506,5	2 500,4	56 729,7	55 409,4	5 600,0	39 938,1	6 144,2	
32	99 932,6	62 355,3	515 220,7	414 922,7	73 680,5	326 763,6	58 760,7	28 673,4
33			14 959,8	6 798,3		20 291,7	400,7	
34	185,5	153,5	1 058,9	1 250,5	164,4	823,9	101,9	45,5
35	913,5	505,6	4 995,9	3 507,3	486,2	3 076,1	513,2	196,6
36				229,1				
38	671,0				200,2			
44	4 239,4	2 004,2	19 779,8	17 131,0	2 312,5	13 999,0	1 795,7	1 425,3
46	13 119,1	7 976,3	100 624,0	36 635,7	7 913,0	36 586,5	6 872,1	4 919,6
4601	8 747,7	2 400,5	27 748,1	21 024,7	3 074,5	5 590,1	1 589,7	2 632,0
4603								
4605					81,5	572,2		
4607					1 636,7	8 397,4	1 064,5	434,2
4609	1 743,5	970,8	21 342,2	9 015,7				
4611								
4613	706,4	4 155,6	41 000,0		836,3	20 055,6	1 951,6	528,8
4622	1 117,7		7 212,1	5 030,6	1 778,9		1 485,6	1 014,5
4624	803,8	449,3	3 321,6	1 564,7	505,1	1 971,2	780,7	310,0
4640								
49	120 567,7	75 495,3	713 368,8	535 883,9	90 357,0	441 478,9	68 444,2	41 404,6
60	6 673,5	2 632,9	45 300,9	33 563,6	4 813,5	43 275,5	4 817,7	2 840,4
6001	1 185,6	388,7	7 844,3	6 205,6	1 462,6	12 627,3	1 231,1	1 041,5
6002	5 487,9	2 244,3	37 456,6	27 358,0	3 350,9	30 648,2	3 586,7	1 798,9

## 02 TASE

## Osuuspankit

1000 €

Ajankohhta: 31.12.2004

	FORSSAN SEUTU	HAAPA- JÄRVI	HAAPA- VESI	HAAPAMÄEN SEUTU	HAILUOTO	HALSUA	HAMINAN SEUTU	HANNULA
00	519,4		517,3	300,9	167,7			119,3
01	1 020,5	251,4	423,8	176,4	176,4	79,3	624,1	83,4
02	21 001,5	5 172,5	6 080,3	13 172,5	2 494,7	5 937,2	17 402,0	1 109,1
03	148 731,5	56 862,0	55 134,2	18 762,1	16 653,9	10 675,9	113 143,2	9 790,5
04								
05	10 046,9		3 632,1	3 914,2	752,2	913,7	3 259,6	78,2
06	3 033,3	1 005,5	511,3	460,2	288,6	248,3	1 711,6	1,5
07							56,4	
08	84,1							
09						0,7		
11	10 942,8	1 005,5	1 504,4	503,0	412,0	474,1	1 919,7	65,3
13	385,0	100,1	78,9	199,2	9,3	22,9	290,3	1,0
14	881,5	190,7	363,4	177,7	105,4	110,9	527,4	38,3
19	196 646,4	64 587,6	68 245,6	37 666,2	21 060,3	18 462,9	138 934,2	11 286,6
28	174 328,3	56 888,1	57 464,3	32 441,1	18 038,3	16 810,9	109 737,1	10 278,7
31	16 008,6	8 062,7	4 600,0		550,0		798,9	0,1
32	153 440,1	48 231,2	52 320,5	32 151,9	17 310,6	16 690,1	98 574,4	10 008,2
33	2 421,5	17,0					7 002,4	
34	286,7	110,7	156,9	76,5	28,5	20,4	211,0	193,7
35	1 371,5	466,5	386,8	212,7	149,2	100,4	969,2	76,7
36								
38	800,0						2 181,2	
44	4 243,5	1 935,4	1 694,4	355,3	478,7	223,7	4 147,0	237,4
46	18 074,5	5 764,1	9 086,9	4 869,8	2 543,2	1 428,3	25 050,1	770,5
4601	6 255,7	2 072,3	1 861,4	954,0	52,0	294,6	13 773,3	27,9
4603								
4605								16,8
4607	9 937,7	2 203,3	5 100,0	744,7	899,1	440,8	2 158,7	221,0
4609								
4611								
4613		1 054,6	1 401,5	2 900,0	1 476,2	254,9	5 333,7	493,6
4622	1 082,8	224,6	149,9	68,7	293,3	252,6	2 592,6	
4624	798,4	209,4	574,1	202,4	116,0	144,8	1 191,8	11,2
4640								
49	196 646,4	64 587,6	68 245,6	37 666,2	21 060,3	18 462,9	138 934,2	11 286,6
60	9 505,5	4 268,9	3 541,6	1 205,7	1 028,1	564,4	12 909,1	393,4
6001	2 291,5	482,1	325,3	128,6	37,2	47,8	4 910,7	67,7
6002	7 214,0	3 786,8	3 216,3	1 137,2	990,8	516,6	7 998,4	325,8



## 02 TASE

## Osuuspankit

Ajankohhta: 31.12.2004

1000 €

	HARJA- VALTA	HARTOLA	HAUHO	HAUKI- VUORI	HEINÄVESI	HELLANMÄÄ	HIMANKA	HINNER- JOKI
00	1 452,2			335,2	2 413,8	102,7		707,1
01	428,1	300,5	79,7	150,0	240,6	17,6	118,0	140,8
02	11 001,3	4 681,4	5 735,6	3 340,2	16 375,0	1 543,7	5 213,1	4 448,4
03	47 852,8	31 113,5	25 486,7	26 241,7	22 694,2	9 737,4	35 390,5	8 635,5
04								
05	12 828,7	1 440,5		1 786,2	2 151,6	100,5	3 812,6	3 097,0
06	929,0	597,7	517,7	593,2	1 422,5	245,1	435,9	141,5
07	17,8			125,2				
08		2,5						
09						3,3		
11	2 363,4	1 319,6	354,9	984,0	1 239,9	364,1	1 272,6	176,8
13	59,2	43,2	26,8	33,6	32,9	0,6	685,2	7,6
14	344,6	173,5	166,4	192,4	425,3	47,6	182,9	128,8
19	77 277,3	39 672,5	32 367,8	33 781,7	46 995,8	12 162,4	47 110,9	17 483,5
28	62 315,8	34 020,7	27 024,1	28 813,8	39 275,8	10 667,6	44 143,3	14 853,6
31	588,7	536,0		1 000,5		1,8	1 000,0	400,0
32	60 932,5	32 973,0	26 718,2	27 509,0	38 995,4	10 488,0	40 492,2	14 307,6
33								
34	122,0	75,6	56,6	49,9	62,8	131,7	63,9	65,4
35	672,6	260,5	249,3	254,5	217,6	46,0	458,3	80,6
36								
38							2 129,0	
44	1 209,8	1 212,9	821,4	844,1	308,1	200,0	836,0	186,2
46	13 751,7	4 438,8	4 522,4	4 123,8	7 411,9	1 294,8	2 131,5	2 443,7
4601	1 886,9	1 623,2	1 086,2	1 313,7	1 864,3	611,7	175,7	245,2
4603								
4605								
4607	1 864,3	39,5	0,9	522,9	1 200,0	409,4	257,5	522,1
4609		512,5	645,7				1 244,6	
4611								1 330,6
4613	8 620,7	1 140,0	2 057,9	2 078,2	3 750,0	72,2	409,0	128,7
4622	154,3	796,2	449,9		10,8	162,9		
4624	1 225,5	327,4	281,8	209,0	586,8	38,7	44,7	217,1
4640								
49	77 277,3	39 672,5	32 367,8	33 781,7	46 995,8	12 162,4	47 110,9	17 483,5
60	2 762,1	2 410,3	1 441,6	1 342,6	1 448,5	195,4	1 802,1	639,1
6001	280,6	282,8	157,3	175,2	174,1	111,9	279,7	323,9
6002	2 481,5	2 127,5	1 284,3	1 167,4	1 274,4	83,5	1 522,4	315,2

## 02 TASE

## Ostuspankit

	1000 €									
	HIRVEN- SALMI	HONKA- JOKI	HONKI- LAHTI	HUHTAMO	HUITTINEN	HUMPPILA	HÄMEEN- LINNAN SEUTU	HÄMEEN- KOSKI		
00				312,2						
01	200,5	150,9	1 524,7	69,7	379,0	379,2	1 259,5		94,2	
02	5 823,5	4 630,6	5 372,1	974,7	7 459,0	4 150,2	35 765,4		2 674,9	
03	20 384,0	25 683,3	11 428,4	7 656,6	68 456,6	34 484,8	369 293,3		23 294,2	
04										
05	632,3	2 868,4	3 470,5	2 431,7		98,7			63,1	
06	491,9	223,4	654,6	166,6	1 586,3	429,5	4 569,7		444,4	
07					25,2				10,2	
08										
09										
11	1 214,0	972,3	184,5	216,7	2 870,4	1 012,1	10 709,0		654,4	
13	62,7	4,8	5,6	5,0	93,5	33,5	398,1		21,5	
14	159,5	277,2	219,6	89,5	416,7	160,6	887,5		147,7	
19	28 968,5	34 810,9	22 997,3	11 922,7	81 286,7	40 748,7	422 923,2		27 404,5	
28	26 082,0	27 779,1	19 072,2	9 755,7	63 866,6	35 160,6	374 394,0		23 391,7	
31	366,0	508,8		0,8	507,5	500,1	48 002,2		1 500,0	
32	25 479,8	26 703,4	18 876,9	9 581,3	62 627,8	34 273,6	300 058,4		21 693,0	
33							22 859,8			
34	73,0	434,0	29,1	24,6	214,7	90,7	584,1		36,8	
35	163,3	132,9	166,2	149,1	516,5	296,1	2 854,6		162,0	
36							35,0			
38										
44	576,1	1 102,1	308,3	175,1	1 744,9	933,8	14 031,6		798,9	
46	2 310,3	5 929,7	3 616,8	1 991,9	15 675,2	4 654,3	34 497,6		3 213,9	
4601	341,0	456,3	279,7	253,6	3 307,4	1 180,2	13 843,5		535,9	
4603										
4605										
4607	765,1	808,5	471,9	297,2	3 265,0	1 165,2	8 410,2		587,4	
4609										
4611	555,1	4 307,1	2 573,6	1 003,5	6 250,4	1 034,5	847,7		1 607,8	
4613	486,0			357,5	2 053,3	871,2	9 063,4		405,3	
4622	163,0	357,8	290,8	80,1	799,1	403,1	2 332,8		77,6	
4624										
4640										
49	28 968,5	34 810,9	22 997,3	11 922,7	81 286,7	40 748,7	422 923,2		27 404,5	
60	1 276,5	764,9	366,8	229,5	4 514,9	1 439,5	33 146,8		1 356,9	
6001	443,4	379,3	19,9	44,5	237,9	176,9	3 735,1		115,7	
6002	833,1	385,6	346,9	185,0	4 276,9	1 262,6	29 411,6		1 241,2	

## 02 TASE

## Osuuspankit

Ajankohhta: 31.12.2004

1000 €

	IISALMI	IKAALINEN	ILOMANTSI	ISOJOKI	JANAKKALA	JOENSUU	JOKIOINEN	JOROINEN
00			2 934,4	914,8				
			333,7	419,1	518,0	1 243,8	242,5	390,4
01	772,8	247,8						
			16 550,1	6 424,2	19 393,6	24 386,1	6 632,6	9 179,8
02	24 392,1	5 543,1						
			29 756,9	25 677,2	174 056,5	207 036,5	50 492,2	27 143,4
03	173 417,1	53 205,8						
04								
			8 170,0	2 116,0	545,7			8 854,6
05	22,2	151,7						
			3 283,0	995,3	4 058,5	2 605,3	380,2	10 193,0
06	1 601,5	919,3						
			6,9			400,2		
07	69,9							
					6,8	2,5		
08	0,6							
		0,1		7,8	4,1			14,2
09								
			2 589,5	687,7	6 000,7	13 231,3	1 003,4	1 408,1
11	4 672,5	1 781,8						
			57,4	1,2	2 012,2	1 571,3	35,3	6,8
13	311,7	54,3						
			276,3	350,7	410,3	522,4	246,7	378,3
14	544,7	233,3						
			63 958,4	37 593,9	207 006,3	250 999,5	59 032,9	57 568,6
19	205 805,2	62 137,2						
			51 131,8	31 480,1	168 271,8	231 527,7	48 729,3	46 946,6
28	185 552,7	53 290,8						
			29,9	25,8	4 700,0	22 100,7	7 000,2	2,5
31	10 400,0	6 500,0						
			50 685,2	30 878,0	158 884,6	206 542,8	41 113,3	45 960,1
32	171 879,9	46 104,0						
					921,7	797,5		
33	468,8	166,1						
			119,7	442,7	2 164,4	488,5	302,5	790,9
34	389,7	106,2						
			297,1	133,5	1 601,1	1 598,2	313,4	193,1
35	1 396,7	414,5						
36								
38	1 017,7							
44	4 036,1	1 859,7						
			535,4	1 188,4	5 735,5	6 674,5	2 125,7	1 005,7
46	16 216,4	6 986,6						
			12 291,3	4 925,5	32 999,0	12 797,3	8 177,8	9 616,2
4601	8 044,1	3 270,6						
			5 082,6	590,5	7 997,9	2 129,3	4 342,4	1 376,0
4603								
4605	92,5							
4607								
4609	1 833,2	1 583,1						
			1 198,3	1 257,3	4 372,9		1 140,2	1 023,3
4611								
4613								
4622	5 352,0	1 306,1						
			2 972,7	374,4	18 400,5	0,2	2 000,0	6 218,3
4624	894,7	535,8						
			2 318,7	2 552,7	120,1	8 620,1	268,6	497,3
4640								
			719,0	98,7	2 107,6	2 047,6	426,6	501,3
49	205 805,2	62 137,2						
			63 958,4	37 593,9	207 006,3	250 999,5	59 032,9	57 568,5
60	10 100,6	3 943,6						
			2 796,8	1 013,0	15 607,3	18 319,4	1 638,2	1 013,1
6001	1 252,7	805,3						
			313,4	199,1	1 458,6	2 497,4	122,4	395,9
6002	8 907,9	3 138,3						
			2 483,4	813,9	14 148,7	15 822,0	1 515,8	617,2

## 02 TASE

## Osuuspankit

Ajankohita: 31.12.2004

1000 €

	JUUKA	JUVA	JÄMI- JÄRVI	JÄMSÄN SEUTU	KAINUU	KALAJOKI	KALKKINEN	KANGAS- ALA
00	1 781,6	1 059,5	513,7	1 896,0	823,4	102,4	1 641,3	
01	273,0	349,8	174,5	678,5	1 361,0	425,5	76,8	469,3
02	16 496,7	9 226,4	2 937,0	21 150,7	31 383,1	10 295,0	2 535,5	11 365,0
03	30 899,9	76 638,3	22 584,7	105 212,8	207 653,3	97 921,3	6 934,5	106 164,4
04								
05	14 568,3	2 117,5	530,7	10 120,8	823,4	102,4	1 641,3	
06	1 611,7	2 289,5	107,1	1 704,8	3 786,6	939,4	155,6	913,1
07	12,6			2,6	84,1			25,6
08		1 628,2		1,9				
09		2,0						
11	2 251,4	2 210,5	907,9	2 195,5	5 911,7	1 716,4	337,0	3 932,4
13	76,1	93,1	15,8	120,2	389,2	149,9	8,8	125,1
14	414,4	735,6	167,6	641,0	617,7	655,8	69,9	466,3
19	68 385,6	96 350,3	27 939,1	143 724,8	252 010,0	112 205,9	11 759,4	123 461,3
28	61 276,9	80 303,2	23 824,9	120 799,6	222 459,8	99 029,5	10 237,5	111 058,6
31	2,1	8 289,3	94,5	2,5	2 281,2	5 829,2		14 705,5
32	60 476,5	71 187,7	23 347,1	119 752,1	218 273,4	80 262,7	10 158,2	94 976,2
33						11 690,1		
34	108,3	191,2	277,8	212,3	350,9	137,9	15,5	166,1
35	369,5	634,9	105,5	832,7	1 554,2	992,6	63,8	1 210,9
36								
38	320,4					117,0		
44	688,8	2 651,7	806,4	3 772,7	4 994,8	3 739,5	186,2	2 802,2
46	6 419,9	13 395,5	3 307,8	19 152,5	24 555,4	9 436,9	1 335,7	9 600,5
4601	558,7	1 691,5	267,8	331,1	4 863,0	3 418,0	167,2	1 988,4
4603								
4605		40,7					42,9	
4607	1 146,8	1 666,4	655,3	1 986,5	10 568,1	2 357,4	239,8	2 420,0
4609	3 804,9	9 316,9	2 293,7	13 000,0	6 653,9	2 855,0	467,0	1 429,6
4611	138,8			2 132,0	150,0	384,8	330,1	3 015,5
4613								
4622	770,7	680,0	90,9	1 702,9	2 320,4	421,7	88,6	747,0
4624								
4640								
49	68 385,6	96 350,3	27 939,1	143 724,8	252 010,0	112 205,9	11 759,4	123 461,3
60	1 729,6	5 234,1	603,6	5 965,2	14 931,3	8 475,5	319,5	9 981,7
6001	560,6	1 829,8	151,8	1 015,8	1 245,2	2 885,6	42,3	971,4
6002	1 169,0	3 404,3	451,8	4 949,3	13 686,1	5 590,0	277,3	9 010,3

1000 €

	KANGAS- NIEMI	KANKAAN- PÄÄ	KANNON- KOSKI	KANNUS	KARJALA	KARKKU	KARUNA	KARVIA
00	1 526,1					204,8		
01	353,3	363,4	175,5	198,3	113,5	115,1	93,6	208,8
02	12 707,0	7 566,4	4 943,8	6 503,2	3 611,3	2 899,0	3 093,7	5 147,2
03	55 229,2	66 884,7	22 495,6	48 930,6	14 134,8	5 921,1	7 112,5	33 321,7
04								
05	15 909,5	2,0	200,0		3 858,8	2 839,3	1 316,2	
06	1 156,6	591,0	2 312,2	601,2	297,6	593,8	112,2	222,2
07		8,5						
08		1,0	0,2					
09	1 940,8	2 104,2	1 115,2	1 094,6	104,0	227,5	431,0	592,8
11	57,7	126,9	3,5	159,3	11,6	7,9	8,1	182,5
13	493,8	267,0	270,2	144,4	123,9	87,6	47,8	177,1
14	89 374,0	77 915,1	31 516,2	57 631,6	22 255,5	12 896,1	12 215,0	39 852,3
28	72 871,8	68 608,2	26 225,2	52 003,2	19 211,9	10 558,9	10 802,0	34 808,0
31	10,7	3 387,0	3,0	1 150,0	265,0	200,0	0,8	2 000,1
32	72 330,6	64 541,5	25 690,8	45 517,6	18 730,0	10 248,9	10 695,9	32 533,0
33				4 593,1				
34	106,2	110,9	452,4	81,1	38,9	28,5	14,1	73,4
35	407,8	568,9	79,0	506,7	178,0	81,4	91,2	201,4
36	16,6							
38				154,7				
44	1 680,8	2 030,2	664,4	991,3	495,6	81,4	137,9	1 036,6
46	14 821,5	7 276,7	4 626,6	4 637,0	2 548,0	2 255,8	1 275,1	4 007,7
4601	643,9	940,9	587,4	1 879,7	629,2	24,8	414,8	809,0
4603								
4605				1 681,9	322,3	531,8	428,2	871,2
4607								
4609	1 659,1	5 400,0	574,2					
4611								
4613	8 357,0	550,0	177,4	300,0	1 043,5	1 502,1	38,5	2 096,5
4622	2 875,8	187,7	2 779,8	552,6	444,4	60,0	332,5	32,7
4624	1 285,6	198,1	507,8	222,9	108,6	137,2	61,2	198,4
4640								
49	89 374,0	77 915,1	31 516,2	57 631,6	22 255,5	12 896,1	12 215,0	39 852,3
60	2 704,7	4 856,3	1 052,5	3 189,3	446,6	299,5	324,0	1 774,7
6001	256,4	1 012,1	371,9	540,0	77,1	38,3	68,2	359,3
6002	2 448,4	3 844,2	680,6	2 649,3	369,5	261,2	255,8	1 415,4

## 02 TASE

## Osuuspankit

Ajankohhta: 31.12.2004

1000 €

	KAUHAVA	KAUSTINEN	KEIKYÄ	KEITELE	KEMIN SEUTU	KERIMÄKI	KESKI- SUOMI	KESKI- UUSIMAA
00	998,8			1 340,8	826,3		507,2	
01	420,5	220,3	245,1	274,2	892,7	215,9	6 205,8	2 263,1
02	10 119,3	4 790,8	1 888,2	4 093,6	31 700,9	7 348,6	112 731,1	76 320,8
03	70 389,3	40 863,2	17 751,3	35 555,6	141 773,5	27 555,2	1 049 827,0	696 808,0
04								
05	4 050,3	1 673,1	49,4	808,5	486,1	2 348,7	2 756,9	
06	1 515,6	446,6	384,9	527,6	1 750,0	611,0	12 248,5	5 424,7
07					0,5		178,1	0,2
08								
09	27,1			18,2			16,7	21,7
11	1 833,7	1 396,7	514,7	1 604,4	2 288,3	1 448,4	77 272,2	19 524,1
13	64,9	106,7	38,3	7,9	188,6	64,8	3 676,1	1 612,4
14	381,1	168,5	49,6	228,4	393,6	180,7	4 147,2	2 311,2
19	89 800,6	49 665,9	20 921,6	44 459,3	180 300,5	39 773,4	1 269 566,8	804 286,3
28	79 146,8	47 078,5	18 129,6	39 846,2	151 413,9	33 203,5	1 173 218,4	710 160,4
31	16,0	4 200,0	1 900,8	4,2	496,2	10,6	222 023,6	122 295,2
32	77 658,0	40 339,2	16 024,6	39 054,6	149 117,7	32 865,5	894 752,7	575 510,3
33					100,1		41 012,3	4 558,8
34	1 196,9	110,8	53,7	637,2	365,4	104,6	2 783,1	1 362,8
35	275,9	443,4	150,5	150,2	1 334,6	222,8	7 632,7	4 976,7
36								1 456,6
38		1 985,1					5 013,9	
44	2 648,4		545,7	982,5	5 130,2	908,9	20 347,0	24 247,1
46	8 005,3	2 587,4	2 246,4	3 630,7	23 756,4	5 660,9	76 001,4	69 878,8
4601	2 535,7	206,5	569,9	251,4	11 026,1	1 957,6	26 851,8	7 649,3
4603								
4605			11,1	68,8			5 447,3	388,0
4607			557,0	586,0	2 722,7	587,1	11 125,1	13 302,4
4609	1 174,5	1 631,4						
4611								
4613	836,4		585,0	2 427,0	3 294,5	559,4	10 132,0	21 575,6
4622	3 029,8	249,2	324,8	168,3	5 439,1	2 195,5	17 013,9	20 951,7
4624	428,9	500,3	198,6	129,2	1 274,0	361,3	5 431,5	6 011,9
4640								
49	89 800,5	49 665,9	20 921,6	44 459,3	180 300,5	39 773,4	1 269 566,8	804 286,3
60	3 143,3	2 479,5	924,5	1 172,6	6 012,2	1 521,4	83 472,5	83 548,7
6001	1 003,6	299,9	90,1	139,7	1 014,7	268,3	13 229,3	6 679,5
6002	2 139,7	2 179,5	834,4	1 032,9	4 997,4	1 253,1	70 243,1	76 869,2

1000 €

	KESTILÄ	KESÄLAHTI	KEURUU	KIHNIÖ	KIIHTELYS- VAARA	KIIKALA REKIJOKI	KIIKOINEN	KISKO
00	1 970,9	639,5	4 559,7	339,8			849,2	
01	110,2	199,3	901,1	180,0	301,4	149,4	74,8	60,9
02	4 729,9	8 114,5	20 020,4	2 723,8	4 033,0	1 883,0	7 555,5	2 808,3
03	15 159,3	24 693,9	79 587,7	14 006,2	40 483,9	16 867,9	6 746,7	27 446,7
04			0,0					
05	1 220,8	2 550,4	1 371,0	2 902,0			1 254,7	
06	141,0	964,0	1 392,6	366,1	298,3	277,0	162,6	270,6
07			0,0					26,9
08			0,0					
09			0,0		0,8			
11	492,0	1 656,9	3 207,9	371,9	1 111,0	681,4	200,1	602,8
13	44,1	32,6	10,0	14,1	39,3	13,8	14,6	59,3
14	206,7	178,6	502,3	107,2	152,1	103,7	214,9	99,9
19	24 074,9	39 029,8	111 552,7	21 011,1	46 419,8	19 976,1	17 073,1	31 375,4
28	21 133,3	31 181,9	95 738,0	18 225,7	39 968,3	16 928,1	14 370,7	27 559,3
31			10,1		3 216,9	1 100,0		1 021,8
32	20 951,9	30 935,0	93 775,3	17 987,9	36 297,5	15 595,3	14 195,7	26 165,7
33			0,0					
34	26,6	46,8	1 513,6	97,4	145,3	88,1	50,0	1 111,7
35	120,8	200,1	439,0	140,3	308,5	144,6	125,0	260,1
36			0,0					
38	34,0		0,0					
44	386,8	682,6	1 820,1	462,1	1 132,0	444,6	78,7	727,0
46	2 554,8	7 165,3	13 994,4	2 323,3	5 319,4	2 603,5	2 623,6	3 089,0
4601	887,7	2 095,5	144,6	462,6	1 982,2	682,2	291,1	1 423,6
4603			0,0					
4605			0,0					
4607	433,8	2 972,6	2 643,2	353,0	717,6	661,5	672,8	630,2
4609			0,0					
4611	1 025,3		10 589,7	1 117,2	1 740,8	523,3	1 200,0	131,3
4613	81,7	1 701,7	0,0	238,0	570,2	625,1	278,9	734,2
4622	126,3	395,6	312,3	152,5	308,7	111,4	180,9	169,7
4624								
4640								
49	24 074,9	39 029,8	111 552,5	21 011,1	46 419,8	19 976,1	17 073,1	31 375,4
60	364,1	1 505,8	2 953,2	511,1	1 787,5	804,9	589,2	1 537,9
6001	69,0	367,8	273,7	33,5	251,1	161,4	16,0	297,4
6002	295,1	1 138,0	2 679,5	477,6	1 536,4	643,4	573,2	1 240,5

## 02 TASE

## Osuuspankit

Ajankohhta: 31.12.2004

1000 €

	KITEEN SEUTU	KIUKAINEN	KIURUVESI	KOILLIS- SAVO	KOITTI- PERTUNMAA	KOKEMÄKI	KOKKOLA	KONNEVESI
00	512,2	841,8	99,9	1 880,7	1 020,8	741,5		850,6
01	771,3	171,9	1 117,8	455,4	258,2	671,5	2 041,7	204,6
02	18 097,9	5 481,0	15 845,1	13 154,0	8 597,4	13 341,3	33 976,3	4 118,0
03	130 161,1	12 066,2	87 597,3	64 951,6	24 242,9	53 909,8	334 877,0	49 577,9
04								
05	16 455,0	2 553,5	2 101,7	19 425,6	7 638,4	18 507,1		
06	4 820,4	323,9	1 817,3	5 019,4	551,0	1 264,0	3 478,0	89,3
07	237,8			93,9		17,8		
08	54,9						213,7	
09	2,8		30,9	0,8	0,4		1,7	
11	6 660,5	314,2	2 087,7	2 192,7	708,0	2 800,3	11 171,4	1 616,8
13	144,5	21,8	31,3	68,9	49,1	108,3	825,5	65,0
14	703,0	173,9	499,2	620,3	385,0	560,8	1 310,4	228,0
19	178 621,6	22 548,3	111 228,2	107 863,4	43 451,3	91 922,4	387 895,6	56 750,2
28	151 275,0	19 745,0	95 447,9	90 906,5	38 033,4	79 974,5	354 992,7	48 853,9
31	3 512,9		8,6	0,5	65,6	1,0	55 004,0	3,3
32	145 804,4	19 581,4	94 043,5	90 072,7	37 627,3	79 275,5	271 642,3	48 003,5
33							18 333,6	
34	654,9	31,1	936,4	204,5	60,5	150,1	709,6	623,3
35	1 302,7	132,5	459,4	628,8	280,1	547,8	2 721,8	223,7
36								
38							6 581,3	
44	3 716,8	430,7	2 080,1	1 605,1	575,9	1 191,7	8 920,8	1 471,7
46	23 629,7	2 372,6	13 700,4	15 351,9	4 842,0	10 756,2	23 982,1	6 424,7
4601	5 868,9	214,2	1 641,8	3 898,7	264,6	303,2	16 004,9	1 627,1
4603								
4605							254,5	
4607	4 414,1	434,2	2 616,5	2 751,8	910,3	2 177,8	4 504,1	1 446,4
4609								
4611								
4613	1 452,7	1 494,9	8 913,2	5 592,9	1 948,0	4 591,1	33,4	437,3
4622	10 260,4			2 255,0	1 322,4	2 641,0	2 492,4	2 654,7
4624	1 633,6	229,2	528,9	853,5	396,7	1 043,2	692,8	259,2
4640								
49	178 621,6	22 548,3	111 228,4	107 863,4	43 451,3	91 922,4	387 895,6	56 750,2
60	15 297,9	552,9	4 355,8	5 016,2	2 313,8	4 286,2	18 096,9	3 896,9
6001	3 186,1	19,6	934,6	527,8	232,3	549,3	3 071,6	2 783,4
6002	12 111,8	533,2	3 421,2	4 488,4	2 081,5	3 736,9	15 025,2	1 113,5



## 02 TASE

## Osuuspankit

Ajankohita: 31.12.2004

1000 €

	KONTIO- LAHTI	KORPI- LAHTI	KORSNÄS JÄRVI	KOSKI	KOTKAN SEUTU	KOUVOLAN SEUTU	KOVE- LAHTI
00				12 524,4			675,1
01	366,3	189,1	452,8	276,8	851,4	1 317,9	108,3
02	7 249,9	4 638,1	16 540,2	15 847,9	23 343,4	39 028,3	895,6
03	63 242,2	45 222,1	20 543,3	48 610,7	188 974,0	257 723,7	6 832,5
04							
05		88,9	5 531,2	6 742,1	2 794,8	1 316,7	319,1
06	497,2	646,2	425,7	2 690,9	2 751,1	3 773,7	12,2
07							
08					94,2	42,1	
09				11,4	1,6	14,0	
11	1 365,3	1 604,5	674,4	1 252,6	3 941,4	5 057,4	195,1
13	243,7	69,4	46,7	0,5	293,6	1 878,9	14,9
14	202,9	232,4	344,8	1 077,6	812,8	783,6	66,3
19	73 167,6	52 690,6	44 559,0	89 034,9	223 858,2	310 936,2	9 119,2
28	63 467,5	43 912,5	39 368,6	71 103,3	198 100,6	280 240,5	7 931,3
31	11 404,7	2 700,9		36,7	8 500,5	2,7	57,1
32	51 478,2	40 765,1	39 024,2	69 953,5	187 856,0	272 952,6	7 663,5
33						3 000,2	
34	126,5	126,3	54,5	919,3	274,7	653,1	157,5
35	458,1	320,2	289,9	193,8	1 469,3	2 296,8	53,2
36							
38						1 335,2	
44	2 258,2	1 499,9	587,8	1 259,7	7 785,6	8 612,2	187,2
46	7 441,9	7 278,2	4 602,6	16 671,9	17 972,0	22 083,5	1 000,7
4601	2 514,3	2 115,0	640,8	4 870,8	6 265,9	4 826,6	440,0
4603							
4605							
4607					110,3		
4609	864,2	1 116,3	1 000,0	1 850,1	2 275,8	5 869,9	263,7
4611							
4613	3 776,0	1 451,8	2 460,0	9 140,0	2 898,8	4 410,9	61,9
4622		2 116,0	113,2	200,0	5 389,8	5 805,9	214,6
4624	287,4	479,1	388,7	611,0	1 031,4	1 170,2	20,5
4640							
49	73 167,6	52 690,6	44 559,0	89 034,9	223 858,2	310 936,2	9 119,2
60	4 432,6	2 457,0	1 326,4	3 452,6	11 847,4	17 657,7	88,8
6001	536,0	109,8	106,1	1 155,1	1 493,6	3 577,7	
6002	3 896,6	2 347,2	1 220,2	2 297,4	10 353,8	14 080,1	88,8



## 02 TASE

## Osuuspankit

Ajankohhta: 31.12.2004

1000 €

	KUUSAMO	KUUSJOKI	KYMI- JOKI	KYRÖN SEUTU	KYRÖN- MAA	KYY- JÄRVI	KÄRKÖLÄ	KÄRSÄ- MÄKI
00				1 005,4	8 161,1		677,8	
01	240,6	287,6	686,0	460,4	1 224,0	261,2	111,1	129,4
02	14 925,0	5 573,5	13 992,4	7 902,6	17 769,8	4 838,1	4 889,8	5 264,3
03	79 121,0	12 448,1	73 073,3	46 917,3	111 936,4	21 215,4	36 491,6	22 439,0
04								
05	1 455,0	1 040,9	8 797,6	972,5	18,0	993,4		799,9
06			2 030,8	1 073,7	883,5	100,1	506,8	436,3
07			25,4				10,2	
08	8,4	0,9		14,7				
09								
11	2 553,4	184,1	2 287,1	947,0	5 026,8	648,8	1 344,5	823,6
13	694,6	12,9	226,9	34,4	39,5	194,8	56,3	68,9
14	354,2	186,1	503,3	240,4	578,3	177,6	224,3	160,9
19	99 352,2	19 734,1	101 622,8	59 568,4	145 637,4	28 429,3	44 312,2	30 122,4
28	90 124,8	16 882,8	88 086,6	49 590,9	129 751,9	23 872,2	38 210,4	26 525,3
31		32,3	588,7	34,2	98,4	12,3	3 000,0	
32	88 627,5	16 667,5	86 836,8	48 608,4	125 653,3	23 378,6	34 769,6	26 306,5
33	179,0				1 000,0			
34	154,7	46,8	181,7	672,6	2 063,5	380,0	129,9	47,3
35	636,6	136,1	475,6	275,7	605,2	101,3	310,9	171,5
36			3,9					
38	527,0				331,5			
44	2 479,0	294,2	3 200,9	1 463,3	3 274,0	669,4	1 361,4	596,3
46	6 748,4	2 557,2	10 335,2	8 514,2	12 611,5	3 887,7	4 740,4	3 000,7
4601	3 869,5	965,0	4 817,1	3 974,9	5 694,7	207,9	687,8	1 234,6
4603								
4605			35,3				8,4	
4607	2 000,0	357,4	723,5	892,5	5 657,5	558,1	505,1	333,7
4609								
4611	376,0	590,5	159,4	524,8	61,2	2 937,3	2 619,0	605,5
4613	71,3	459,6	3 771,3	2 867,4	968,5		580,6	683,3
4622	431,6	184,7	828,7	254,6	229,6	184,3	339,6	143,6
4624								
4640								
49	99 352,2	19 734,1	101 622,8	59 568,4	145 637,4	28 429,3	44 312,2	30 122,4
60	7 315,8	1 035,4	4 173,6	2 091,1	3 233,3	1 491,8	2 125,3	2 003,5
6001	2 107,9	40,7	633,4	685,4	631,8	978,0	652,2	281,5
6002	5 207,8	994,7	3 540,2	1 405,7	2 601,5	513,8	1 473,1	1 722,0

## 02 TASE

## Osuuspankit

Ajankohita: 31.12.2004

1000 €

	KÄYLÄ	KÖYLÖ	LAIHIA	LAMMI	LANNES- VESI	LAPIN- LAHTI	LAPPA- JÄRVI	LAPPI
00		1 160,5	1 467,7	1 047,5			1 507,7	
01	Käteiset varat (L01)	50,5	432,2	202,1	121,9	1 005,2	406,7	520,9
02	Saamiset luottolaitoksilta ja keskuspankeilta	1 945,2	10 216,6	5 684,4	4 123,8	7 364,8	6 475,3	8 645,6
03	Saamiset yleisöiltä ja julkisyhteisöiltä (L03, T04, T10, T36)	13 379,9	53 602,9	63 768,0	15 698,7	66 855,3	39 231,1	39 146,4
04	Leasingkohteet							
05	Saamistodistukset (L05, T05)		1 467,7	2 007,2		2 831,4	598,8	1 854,6
06	Osakkeet ja osuudet (L06, T19)	93,5	283,4	19,8	280,0	144,5	400,1	569,0
07	Osakkeet ja osuudet omistusyhteisyyksissä (L06, T19)							
08	Osakkeet ja osuudet samaan konserniin kuuluvissa yrityksissä							
09	Aineettomat hyödykkeet (L07)		22,0	19,7		24,3	15,9	
11	Aineelliset hyödykkeet (L08)	230,1	1 579,4	775,5	82,9	925,6	2 434,3	1 272,6
13	Muut varat (L09)	7,4	15,2	9,9	3,2	14,1	5,8	115,1
14	Siirtosaamiset ja maksetut ennakot (L10)	42,4	272,3	242,4	69,5	332,5	245,6	168,8
19	VASTAANVAA YHTEENSÄ (T36)	15 748,9	67 891,7	73 776,5	20 380,0	79 497,7	51 321,3	52 293,0
28	Vieras pääoma	13 108,3	58 952,0	67 397,1	17 611,1	68 381,5	45 885,1	45 839,5
31	Velat luottolaitoksille ja keskuspankeille		3,3	40,0	17,6	14,3	37,4	3 500,2
32	Velat yleisöille ja julkisyhteisöille (L12, T07, T36)	12 980,0	57 564,2	61 822,6	17 301,0	65 420,4	45 022,9	41 862,4
33	Yleiseen liikkeeseen lasketut velkakirjat (T02, T08)		400,0			1 500,0		
34	Muut velat (L13)	15,1	731,8	1 079,4	239,9	1 024,6	610,0	86,9
35	Siirtovelat ja saadut ennakot (L14)	113,2	252,7	270,3	52,6	289,6	214,8	390,1
36	Pakolliset varaukset							
38	Velat, joilla on huonompi etuoikeus kuin muilla veloilla (L16)			4 184,8		132,6		
44	Tilinpäätössiirtojen kertymä	437,8	1 875,5	468,1	424,8	1 626,7	1 170,9	1 470,2
46	Oma pääoma	2 202,8	7 064,1	5 911,4	2 344,1	9 489,5	4 265,3	4 983,3
4601	Osakepääoma/osuuspääoma/peruspääoma	734,1	2 277,8	2 546,2	459,7	1 831,8	1 324,0	1 411,0
4603	Sijoitusosuuspääoma/kantarahasto/lisipääoma							
4605	Ylikurssirahasto		99,2		25,6			
4607	Arvonkorotusrahasto							
4609	Muut sidotut rahastot	1 280,9	1 400,0	687,1	292,0	1 683,9	1 361,8	593,6
4611	Pääomalainat							
4613	Vapaat rahastot		2 800,0	1 890,1	160,6	675,7	67,7	1 216,8
4622	Edellisten tilikausien voitto/tappio	70,0	387,1	459,6	1 307,7	4 930,0	1 364,7	1 402,7
4624	Tilikauden voitto/tappio	117,8	345,3	328,4	98,5	368,1	147,1	359,3
4640	..							
49	VASTAANVAA YHTEENSÄ (T36)	15 748,9	67 891,6	73 776,6	20 380,0	79 497,7	51 321,3	52 293,0
60	Taseen ulkopuoliset sitoumukset	882,5	2 694,8	4 668,5	1 054,6	1 766,9	3 271,6	3 475,0
6001	Asiakkaan puolesta kolmannen hyväksi annetut sitoumukset	125,7	348,9	359,4	108,7	634,6	777,3	453,1
6002	Asiakkaan hyväksi annetut peruuttamattomat sitoumukset	756,8	1 797,6	4 309,1	945,9	1 132,3	2 494,3	3 021,8



## 02 TASE

## Osuuspankit

Ajankohita: 31.12.2004

1000 €

	LIMINKA	LIPERI	LOIMAA	LOIMAIN SEUTU	LOKA- LAHTI	LOPPI	LOUNAI- SUOMI	LUHANKA
00								
01	144,2	667,5	540,6	592,1	153,8	429,9	675,8	164,6
02	3 058,7	10 872,3	12 367,2	24 782,5	5 292,1	6 782,1	16 187,3	2 862,4
03	39 705,3	83 025,1	66 206,7	37 647,6	12 510,2	61 405,6	117 438,3	16 209,1
04								
05		4 875,2	7 746,1	6 597,6		1 184,5		
06	1 265,8	1 290,0	892,6	2 732,3	440,3	893,1	1 491,8	137,0
07		36,9	50,3				86,3	
08						16,8		
09							0,9	0,4
11	1 108,3	1 478,0	2 737,7	1 620,2	512,6	2 899,4	4 745,0	798,9
13	62,8	166,3	90,9	62,2	19,2	114,8	219,6	24,1
14	130,1	604,2	364,2	279,2	116,8	378,8	460,5	90,4
19	45 475,2	104 741,9	90 996,4	74 313,7	19 045,1	74 105,1	141 305,5	20 287,0
28	40 484,5	92 838,6	77 501,9	63 413,4	16 189,7	61 426,9	125 477,5	17 793,1
31	11 624,2	6,3	2 501,2	0,2	0,7	5 908,8	3 000,0	
32	28 518,3	91 872,8	74 011,0	62 772,4	15 996,7	54 761,5	121 184,1	17 643,0
33								
34	99,5	222,7	308,9	111,0	57,9	226,7	200,7	18,8
35	242,6	736,8	680,8	529,9	134,4	530,0	1 092,7	131,4
36								
38								
44	1 599,6	2 814,2	2 338,7	849,0	352,6	2 243,3	2 720,7	493,0
46	3 391,0	9 089,1	11 155,8	10 051,3	2 502,8	10 434,8	43 107,3	2 000,8
4601	192,4	852,0	4 498,6	1 075,9	389,0	3 654,7	4 207,5	944,9
4603								
4605								
4607								
4609	2 076,4	3 167,3	2 405,8	2 018,3	700,0	1 177,4	4 194,6	446,1
4611								
4613	1 024,2	3 380,7	882,5	4 818,3	800,0	5 197,7	1 874,0	90,8
4622		998,2	2 675,9	1 578,3	453,0	59,5	2 351,4	484,9
4624	98,0	690,9	693,1	560,5	160,8	345,5	479,8	34,1
4640								
49	45 475,2	104 741,9	90 996,4	74 313,7	19 045,1	74 105,1	141 305,5	20 287,0
60	3 197,8	6 058,5	5 092,3	2 865,1	1 101,0	5 154,6	5 966,0	458,6
6001	896,6	1 121,3	2 189,0	228,5	239,8	965,0	1 520,5	49,8
6002	2 301,2	4 937,2	2 903,3	2 636,6	861,2	4 189,5	4 445,5	408,7

## 02 TASE

## Osuuspankit

	1000 €							
	LUOPIOINEN	LUUMÄKI	LUVIA	LÄNSI- UUSIMAA	MAANINKA	MARTILA	MASKU	MELLILÄN SEUTU
00	Keskuspankkirahoituksen oikeuttavat saamistodistukset (T05)							
01	255,4	113,2	320,2	2 510,0	176,9	2 543,4	240,6	181,3
02	2 141,5	8 979,4	3 646,6	40 065,4	9 041,1	4 192,8	5 145,6	6 227,8
03	17 874,5	32 381,1	35 532,2	467 561,2	33 630,5	37 072,9	53 454,0	12 192,3
04	Leasingkohteet							
05	2 982,3	4 567,8		829,4	7 478,5	3 325,4		6 220,9
06	300,2	1 236,9	283,6	9 323,3	833,3	789,0	705,9	527,3
07	Osakkeet ja osuudet omistusyhteisyyksissä (L06, T19)							
08	Osakkeet ja osuudet samaan konserniin kuuluvissa yrityksissä							
09	Aineettomat hyödykkeet (L07)							
11	604,1	1 120,9	1 057,5	18 393,3	822,7	1 154,7	2 535,2	336,0
13	30,0	40,4	91,6	647,5	98,4	69,9	253,4	20,7
14	110,7	224,4	124,1	1 343,0	300,7	331,0	146,6	165,9
19	24 298,7	48 853,8	41 063,3	540 940,2	52 382,0	49 710,7	62 482,6	25 872,2
28	21 343,4	41 651,9	37 042,9	497 322,8	42 793,0	39 379,5	56 671,1	21 378,6
31	2 200,0		1 771,8	150 524,2		1 445,3	9 800,0	1,3
32	18 887,2	41 269,1	31 822,5	339 120,7	42 431,5	37 516,5	46 240,7	21 221,7
33	Yleiseen liikkeeseen lasketut velkakirjat (T02, T08)							
34	43,0	84,0	68,8	884,2	58,5	84,3	101,1	36,6
35	213,2	298,7	374,5	4 254,8	303,0	333,6	529,2	118,9
36	Pakolliset varaukset							
38	Velat, joilla on huonompi etuoikeus kuin muilla veloilla (L16)							
44	518,8	1 040,1	1 412,0	13 616,0	833,2	1 265,1	1 078,6	125,4
46	2 436,5	6 161,9	2 608,3	30 001,4	8 755,8	9 066,0	4 732,9	4 368,3
4601	634,5	896,1	1 132,6	20 592,1	607,7	1 073,4	1 277,6	784,7
4603	Sijoitusosuuspääoma/kantarahasto/lisipääoma							
4605	Ylikurssirahasto							
4607	Arvonkorotusrahasto							
4609	449,2	997,0	528,7		1 170,3	941,3		789,7
4611	Pääomalainat							
4613	1 035,0	2 112,1	168,2	2 522,8	6 446,3	6 472,6	2 023,5	2 344,6
4622	221,2	1 755,3	605,5	4 583,9		25,4		75,3
4624	96,6	401,5	173,4	2 302,6	531,5	553,2	254,4	374,0
4640	Tiilikauden voitto/tappio							
49	24 298,7	48 853,8	41 063,3	540 940,2	52 382,0	49 710,7	62 482,6	25 872,2
60	1 386,3	1 442,1	2 097,9	39 194,3	1 990,7	1 590,0	5 079,8	312,9
6001	76,3	81,2	119,0	6 441,2	419,7	161,0	357,6	11,0
6002	1 310,0	1 360,9	1 978,9	32 753,0	1 571,0	1 429,0	4 722,3	301,9





## 02 TASE

## Osuuspankit

Ajankohhta: 31.12.2004

1000 €

	MÄNTSÄLÄ	MÄNTÄN SEUTU	NAGU	NAKKILA	NINJOKI	NILSIÄ	NIVALA	NIVALA JÄRVIKYLÄ
00								
01	610,9	913,4	199,2	232,2	861,0	1 131,2	489,5	154,1
02	10 475,1	12 465,0	2 324,6	5 871,1	149,8	679,7	8 523,1	3 495,6
03	97 401,0	117 324,3	17 486,9	67 260,9	5 921,7	24 351,2	87 061,6	13 201,3
04					12 447,8	46 986,9		
05	29,9			94,9	3 857,7	9 496,1		15,0
06	1 073,4	1 099,6	89,5	824,7	276,7	6 374,4	630,8	155,0
07		126,2		10,8				
08	1,7							
09		0,8	0,7	40,1		0,1		
11	1 865,4	3 202,6	406,1	2 826,9	137,6	1 565,0	3 446,5	198,0
13	92,4	542,2	75,2	85,6	5,9	99,1	105,9	4,0
14	529,2	472,2	97,0	378,9	186,1	754,4	233,6	57,6
19	112 079,0	136 146,2	20 679,2	77 626,1	23 844,1	91 437,9	100 490,9	17 280,6
28	98 797,1	117 925,9	18 638,6	61 456,8	18 946,8	69 567,4	94 321,7	15 280,2
31	8 000,2	16 083,8	700,8	9 705,5		1 251,8	21 345,5	4,4
32	89 910,3	97 238,8	17 780,8	51 215,4	18 743,9	67 760,1	69 965,4	14 908,7
33		3 381,9						
34	158,9	318,8	26,6	130,4	30,5	94,5	188,2	311,7
35	727,7	902,5	130,4	405,5	172,5	461,0	822,5	55,4
36								
38								
44								
46	2 806,7	4 405,1	661,7	2 268,3	93,3	1 074,4	49,3	519,1
4601	10 475,3	13 815,3	1 378,9	13 901,0	4 804,0	20 796,2	6 119,9	1 481,5
4603	2 992,1	3 768,4	130,8	3 491,4	234,6	3 758,9	3 321,3	434,4
4605								
4607								
4609	2 622,2	1 604,0	761,5	1 744,2	781,4	1 809,7	1 975,3	494,2
4611								
4613	2 614,0	3 809,5	308,4	5 197,0	3 335,9	13 935,9		514,9
4622	1 673,0	3 706,0	121,3	2 819,8	151,2	258,5	320,7	
4624	573,9	927,4	57,0	648,5	300,9	1 033,2	502,6	38,0
4640								
49	112 079,0	136 146,2	20 679,2	77 626,1	23 844,1	91 437,9	100 490,9	17 280,8
60	11 260,2	8 382,3	1 256,3	3 818,5	663,1	3 099,5	5 014,2	418,6
6001	4 447,8	1 630,8	191,2	463,5	28,2	425,9	569,7	116,2
6002	6 812,4	6 751,5	1 065,1	3 355,1	634,9	2 673,7	4 444,5	302,4

## 02 TASE

## Osuuspankit

Ajankohia: 31.12.2004

1000 €

	NOUSIAINEN	NURMES	ORIMATTILA	ORIPÄÄ	ORIVEDEN SEUTU	OSUUSPANKKI KANTRISALO	OULAINEN	OULU
00					344,4			
01	647,1	681,3	377,2	219,1	354,2	362,8	383,3	2 691,1
02	11 239,3	16 417,6	10 075,3	2 649,9	7 822,1	7 300,7	8 353,0	82 653,5
03	97 243,5	39 177,8	88 398,3	26 375,2	87 082,8	53 287,4	86 229,6	993 704,9
04								
05		23 268,3	2 408,1	975,7	960,0	34,3	747,0	16 975,6
06	1 235,9	10 596,9	1 506,2	676,5		744,2		
		29,0		9,1		55,5		
07								
					2,5			36,9
08			8,5					138,4
09	2,0			0,9		2,1		
11	2 023,0	2 077,9	2 900,7	1 046,6	2 055,2	1 269,4	2 126,5	36 377,1
13	524,3	112,3	97,3	54,4	86,4	357,6	143,7	3 288,6
14	331,0	647,6	293,2	161,4	377,7	257,5	559,1	2 223,8
19	113 246,2	93 446,1	106 064,6	32 168,9	99 085,3	63 671,4	98 542,2	1 138 089,9
28	95 403,9	83 472,5	89 985,4	28 021,4	84 435,3	54 707,0	77 426,5	1 049 214,7
31	12 500,0	5,3	1 000,0	700,0	12 804,0	3 501,6	6 673,0	308 001,6
32	81 856,6	82 780,2	88 011,0	26 674,5	70 802,5	50 550,3	68 429,0	698 242,0
33							1 551,8	33 430,4
34	154,3	130,9	264,2	60,0	120,2	212,9	160,3	2 612,5
35	953,0	556,2	710,2	250,5	708,5	442,2	612,4	6 928,1
36								
38								
44	3 508,3	1 451,2	2 788,5	883,2	2 886,1	1 803,3	3 134,9	25 459,1
46	14 274,0	8 522,4	13 290,7	3 264,3	11 763,9	7 161,1	17 980,8	63 416,1
4601	3 024,2	1 005,1	1 533,7	1 772,2	3 887,8	3 374,4	6 748,0	42 301,5
4603								
4605								
4607								
4609	3 363,8	2 853,6	2 408,9	539,1	2 059,0	1 303,1	2 500,0	7 322,0
4611								
4613	6 036,1	3 480,0	5 117,8	49,2	2 547,2	908,6	6 934,9	6 820,0
4622	1 209,6	135,0	2 985,0	796,6	2 596,2	1 154,4	1 100,0	2 322,9
4624	640,3	1 048,7	1 245,3	107,3	673,7	420,6	697,9	4 649,7
4640								
49	113 246,2	93 446,1	106 064,6	32 168,9	99 085,3	63 671,4	98 542,2	1 138 089,9
60	5 810,6	2 447,2	7 384,8	1 488,8	5 855,3	2 707,6	4 692,2	92 576,9
6001	511,6	823,0	1 322,9	388,5	1 604,9	403,5	1 299,3	14 954,3
6002	5 299,0	1 624,1	6 061,9	1 100,3	4 250,3	2 304,1	3 392,9	77 622,6

## 02 TASE

## Osuuspankki

Ajankohita: 31.12.2004

1000 €

	OUTO- KUMPU	PAATTINEN	PALTAMO	PARIKKALA	PARKANO	PEDER- SÖRENEIDEN	PERHO	PERNIO
00	1 640,7	1 013,4						
01	160,7	668,3	196,8	323,5	460,2	737,0	211,2	426,9
02	9 185,9	5 927,7	7 564,0	8 070,1	5 468,9	17 681,7	3 011,0	4 599,4
03	35 158,5	40 612,4	27 476,1	49 811,8	45 061,6	189 944,1	29 061,0	47 086,8
04								
05	6 311,4	6 896,5	2 519,7	9 810,1	1 236,2		518,5	1 473,4
06	2 259,4	485,3	385,2	2 909,5	1 177,9	1 227,3	284,7	958,0
07								
08	2,6	1,8				61,4		47,1
09								15,1
11	1 984,5	4 057,7	484,2	1 364,4	1 189,3	4 325,9	1 732,7	385,1
13	71,4	60,7	396,9	94,4	84,8	164,4	46,3	64,8
14	322,5	299,2	174,1	337,5	250,9	640,6	150,3	239,1
19	57 097,7	60 023,1	39 197,1	72 721,2	54 929,6	214 782,5	35 015,7	55 296,4
28	47 225,5	49 897,6	34 613,3	62 802,9	46 556,0	193 157,2	30 187,2	44 426,2
31	2,2	1 500,1	9,9			40 341,8	1 213,2	2 493,4
32	46 602,6	47 754,9	34 301,2	62 243,6	46 135,2	150 436,2	28 364,0	41 466,5
33								
34	286,3	121,4	46,6	114,8	59,7	228,7	81,3	127,8
35	334,5	521,2	255,6	444,5	361,1	1 326,0	199,0	338,5
36								
38								
44								
46	885,3	1 477,5	773,8	1 696,4	1 678,9	8 572,0	1 031,7	1 304,9
4601	8 986,8	8 648,1	3 810,0	8 222,0	6 694,7	13 053,2	3 796,8	9 565,3
4603	1 105,4	4 806,1	602,4	775,8	2 929,3	8 248,5	1 785,6	3 163,0
4605						824,5	329,6	
4607								
4609	1 402,4	747,2	2 094,1	1 377,8	1 283,3	1 875,1	869,9	1 465,8
4611								
4613	4 371,9	171,5	783,2	3 851,9	1 971,8		490,9	4 523,2
4622	1 387,9	2 797,1	14,4	1 399,5	197,2	2 091,7	427,5	28,4
4624	719,3	126,2	315,8	817,0	313,1	838,0	223,0	384,9
4640								
49	57 097,7	60 023,1	39 197,1	72 721,2	54 929,6	214 782,5	35 015,7	55 296,4
60	2 520,5	2 049,3	2 349,9	3 031,6	4 519,8	14 082,6	1 686,6	3 059,3
6001	236,6	331,3	224,4	904,8	1 651,7	2 566,9	157,8	399,5
6002	2 283,9	1 718,0	2 125,4	2 126,9	2 868,1	11 515,6	1 528,8	2 659,8

## 02 TASE

## Osuuspankit

Ajankohhta: 31.12.2004

1000 €

	PERÄSEINÄ- JOKI	PETÄJÄ- VESI	PIEKSAÄEN SEUTU	PIELA- VESI	PIHTI- PUODAS	PIIKKIÖ	POHIOLA	POLVI- JÄRVI
00	684,0	2 172,6						2 812,4
01	305,4	958,1	957,5	282,5	148,7	367,2	2 374,9	230,5
02	9 386,9	11 905,2	17 099,5	5 535,8	6 203,3	8 347,5	47 130,6	8 305,9
03	45 017,7	33 228,0	119 533,9	54 810,4	25 144,2	57 547,3	372 365,8	41 071,4
04								
05	2 723,1	1 795,6	115,0		1 321,3	1 000,0	11,0	11 817,8
06	3 358,8	119,7	1 523,4	790,3	428,6	1,7	4 966,3	2 012,1
07			93,4	35,4				
08			37,0				151,4	
09			14,7				0,6	
11	1 405,0	668,9	7 328,1	1 853,2	1 785,0	632,0	12 837,3	1 137,9
13	35,0	38,8	1 048,6	310,5	85,7	14,2	2 303,1	74,5
14	216,3	265,1	502,1	473,5	106,9	177,4	1 220,1	396,0
19	63 132,2	51 152,0	148 253,3	64 091,5	35 223,7	68 087,3	443 361,1	67 858,6
28	51 368,0	43 521,6	136 553,3	55 425,3	30 622,0	58 743,6	410 716,5	58 353,4
31	1 000,0	42,6	1 500,0	6 087,5	0,2	16,4	10 000,2	0,1
32	49 932,5	42 606,0	128 147,8	48 751,9	30 351,5	56 394,7	390 981,4	57 410,9
33			1 109,2			1 000,0	6 001,3	250,0
34	39,9	718,2	207,5	92,7	77,1	1 093,6	975,4	118,5
35	395,6	154,8	1 013,4	493,2	193,3	238,9	2 758,3	574,0
36								
38			4 575,4					
44	1 627,5	947,7	156,4	1 653,3	664,9	1 847,9		1 099,7
46	10 136,7	6 682,8	11 543,6	7 013,0	3 936,8	7 495,6	32 644,5	8 405,4
4601	1 634,1	74,2	638,9	1 940,4	1 067,4	3 189,1	13 221,1	876,8
4603								
4605		63,1						
4607	1 700,4	1 063,4	5 110,5	947,2	1 102,6	1 093,2	7 400,0	1 764,5
4609			4 204,7					
4611								
4613	6 247,8	1 140,2		2 459,3	69,8	425,7		3 074,7
4622		4 040,6	1 149,1	1 349,6	1 296,1	2 585,6	7 946,3	2 023,6
4624	554,4	301,3	440,4	316,4	401,0	202,0	4 077,1	665,9
4640								
49	63 132,2	51 152,1	148 253,3	64 091,5	35 223,7	68 087,1	443 361,1	67 858,6
60	2 391,0	1 327,9	12 394,1	3 597,9	1 403,9	3 739,3	31 405,9	3 288,2
6001	534,8	188,0	3 051,5	798,1	79,0	890,2	3 853,4	187,2
6002	1 856,2	1 139,9	9 342,6	2 799,8	1 325,0	2 849,1	27 552,4	3 101,0

1000 €

	PORIN SEUTU	PORVOO	POSIO	PUDAS- JÄRVI	PUKKILA	PULKKILA	PUNKA- LAIDUN	PUOLANKA
00			1 017,8	2 351,1			1 522,7	401,9
01	2 880,3	1 617,9	246,1	356,9	211,4	152,0	233,9	156,6
02	65 954,1	34 693,1	13 511,6	9 947,8	9 462,4	5 425,5	8 653,8	6 862,3
03	549 030,5	273 080,9	36 371,9	68 153,7	21 773,7	18 001,9	34 885,2	34 508,7
04								
05	2 813,9		7 912,7	14 841,6	4 300,0	152,5	17 117,8	2 218,1
06	6 469,9	3 635,0	815,9	1 114,0	187,0	122,4	992,2	844,2
07		349,7						100,0
08								
09	2,7							
11	24 932,5	13 525,2	1 501,5	726,6	364,4	383,7	1 728,6	1 007,0
13	1 720,8	386,1	246,3	498,7	19,8	10,5	29,7	186,0
14	2 634,4	1 011,9	417,6	523,4	131,6	101,5	510,8	301,8
19	656 439,2	328 299,7	62 041,5	98 513,9	36 450,3	24 349,9	65 674,7	46 586,6
28	578 604,2	295 259,0	51 730,4	80 780,5	30 545,7	20 814,1	53 183,6	40 782,3
31	10 669,7	79 865,0			8,9		4,0	
32	537 230,9	208 907,5	51 288,7	80 091,2	30 249,1	20 633,2	52 653,4	40 361,3
33	23 773,8	2 840,3						
34	1 729,6	607,5	86,4	159,3	50,8	17,9	89,4	129,3
35	4 883,3	2 114,6	355,3	529,9	236,9	163,1	436,7	291,8
36	317,0	51,2						
38		872,9						
44	21 760,3	7 535,5	682,7	1 830,9	794,2	542,3	1 009,5	1 043,6
46	56 074,7	25 505,2	9 628,4	15 902,5	5 110,4	2 993,5	11 481,7	4 760,6
4601	2 953,0	12 734,4	1 475,4	4 367,1	1 243,8	547,3	1 629,0	574,7
4603								
4605		470,8						
4607								
4609			3 000,0	6 127,8	459,0	1 363,3	1 171,9	1 213,7
4611	11 059,5							
4613	38 594,7	9 042,1	3 300,0	2 789,7	2 857,0	609,7	6 446,5	2 535,5
4622		1 746,1	1 268,9	1 166,3	68,8	253,0	1 667,2	252,7
4624	3 467,5	1 511,8	584,1	1 451,7	481,8	220,2	567,0	183,9
4640								
49	656 439,2	328 299,7	62 041,5	98 513,9	36 450,3	24 349,9	65 674,7	46 586,6
60	46 376,1	20 223,8	2 528,0	4 212,2	1 658,2	353,7	1 225,8	2 273,9
6001	5 859,3	1 908,0	172,6	694,3	75,0	107,3	141,9	236,1
6002	40 516,8	18 315,8	2 355,3	3 517,8	1 583,2	246,4	1 084,0	2 037,8

## 02 TASE

## Osuuspankit

Ajankohhta: 31.12.2004

1000 €

	PURMO	PYHÄ- JÄRVI	PYHÄNTÄ	PYHÄSELKÄ	PÄIJÄT- HÄME	PÄLKÄNE	PÖYTYÄ	RAAHEN SEUTU
00		3 090,5					1 951,5	
01	200,6	179,1	226,3	227,0	2 143,5	200,1	411,1	904,5
02	5 384,6	10 991,9	3 689,2	4 928,6	60 729,2	3 689,9	7 789,5	17 038,5
03	13 945,3	42 762,4	20 407,1	46 118,1	519 440,9	34 232,0	34 806,1	163 734,2
04								
05	1 386,7	12 312,1		2 218,0	164,4	901,0	6 461,2	486,1
06	251,2	1 506,9	119,7	15,1	5 056,8	802,9	1 172,9	1 822,1
07					27,8		9,1	
08								8,0
09	0,3			19,2	18,1			
11	408,0	2 230,3	261,3	957,1	30 503,2	672,6	990,2	6 166,7
13	14,0	98,8	30,0	3,6	2 654,8	62,4	33,0	195,5
14	141,2	477,7	77,1	206,0	2 102,1	209,3	204,4	838,1
19	<b>21 731,9</b>	<b>73 649,6</b>	<b>24 810,6</b>	<b>54 692,7</b>	<b>622 840,8</b>	<b>40 770,1</b>	<b>53 889,0</b>	<b>191 213,5</b>
28	19 394,5	63 452,9	20 684,7	48 590,4	598 271,4	34 410,5	47 295,1	161 326,2
31				2 193,4	107 686,7	502,5		26 499,2
32	19 227,4	62 921,2	20 354,0	45 357,4	466 291,5	33 508,5	46 728,4	132 406,2
33					3 030,1			600,0
34	16,0	93,2	54,7	800,8	1 449,6	71,8	191,9	293,2
35	151,1	438,4	146,0	238,8	4 716,0	327,8	374,7	1 308,0
36								
38								219,6
44	408,2	1 196,3	752,7	1 133,0		1 253,7	1 208,1	6 223,4
46	1 929,3	9 000,4	3 373,1	4 909,2	24 569,4	5 105,8	5 385,8	23 663,9
4601	685,9	1 121,6	2 131,4	2 043,7	2 585,3	1 040,4	1 866,3	8 712,1
4603								
4605						7,6		
4607	463,0	4 867,8	501,7	840,9	117,4	687,1	840,9	8 857,3
4609					19 038,9			
4611	366,0	1 500,5	350,0	148,2		1 929,4	1 493,6	4 338,3
4613	340,3	744,1	241,4	1 866,0	1 223,8	988,4	870,9	914,0
4622	74,0	766,5	148,5	70,4	1 604,1	453,1	314,0	842,2
4624								
4640								
49	<b>21 731,9</b>	<b>73 649,6</b>	<b>24 810,6</b>	<b>54 692,6</b>	<b>622 840,8</b>	<b>40 770,1</b>	<b>53 889,0</b>	<b>191 213,5</b>
60	869,1	2 832,0	2 021,1	2 043,2	50 757,1	3 357,8	2 661,9	13 372,0
6001	41,2	270,2	827,2	599,7	10 346,2	944,0	550,0	1 584,9
6002	827,9	2 561,8	1 193,9	1 443,5	40 411,0	2 413,8	2 111,8	11 787,1

## 02 TASE

## Osuuspankit

Ajankohdat: 31.12.2004

1000 €

	RAUTA- LAMPPI	RAUMAN SEUTU	RAUTA- LAMPPI	REIS- JÄRVI	RIIHIMÄEN SEUTU	RIISTA- VESI
00						
		11 096,2		992,6		
01	255,8	1 435,4	245,1	173,9	633,2	200,0
02	6 741,2	37 664,5	4 270,3	6 568,9	19 273,0	2 791,7
03	70 660,7	262 967,3	31 215,8	43 309,1	161 921,9	35 960,6
04						
		15 004,2	5 295,4	5 116,8	543,5	
05	4,3	9 061,0	852,5	10,2	3 185,4	346,3
06	1 402,5		21,0			
07		102,5			30,6	
08						
09	0,7	0,3		15,9		
11	2 937,1	13 180,1	1 217,3	2 283,0	5 899,4	1 193,8
13	81,9	286,7	72,3	33,6	277,5	19,3
14	424,7	1 455,6	251,2	271,2	818,4	113,4
19	82 509,1	352 253,8	43 440,8	58 775,2	192 582,9	40 625,0
28	67 386,2	282 087,7	36 872,3	50 353,2	164 733,2	34 935,8
31	3 100,0	27 503,7	1 500,4	74,4	10 510,4	10 500,0
32	63 515,0	150 891,2	35 090,1	49 283,5	152 407,7	24 103,4
33		86,0				
34	102,8	580,4	78,2	798,5	500,1	67,1
35	668,4	2 597,0	203,6	196,7	1 314,9	265,4
36						
38						
44						
		9 075,5	917,0	1 307,1	7 096,0	987,3
46	2 383,2	3 640,0	5 651,4	7 114,9	20 753,7	4 701,8
4601	12 739,6	13 524,8	866,7	1 036,7	1 030,8	2 438,8
4603	5 303,2	9 091,1				
4605						
4607		120,0			771,6	
4609	1 530,8	2 635,6	862,2	2 550,0	17 467,5	353,1
4611						
4613	5 052,6	900,0	1 654,4	1 050,0		1 644,8
4622	420,1	278,4	1 884,9	2 352,4	305,1	
4624	432,9	499,5	383,3	125,8	1 178,7	265,2
4640						
49	82 509,1	29 867,2	43 440,8	58 775,2	192 582,9	40 625,0
60	3 141,1	1 256,9	1 883,9	1 790,6	13 126,6	1 995,5
6001	320,7	177,1	482,8	657,5	1 412,3	628,8
6002	2 820,4	1 079,8	1 401,0	1 133,2	11 714,3	1 366,7

## 02 TASE

## Osuuspankki

Ajankohhta: 31.12.2004

1000 €

	RUHTINAN- SALMI	RUO- VESI	RUUKKI	RYMÄTTYLÄ	RÄÄKKYLÄ	SALLA	SALON SEUTU	SAUVO
00				1 799,7		1 016,9		
01	73,4	403,5	211,8	183,4	172,1	250,1	2 292,4	246,8
02	1 371,0	6 495,8	7 921,7	3 633,5	5 296,2	7 792,1	38 553,4	4 801,3
03	4 906,9	59 783,4	48 351,2	28 108,1	31 013,6	22 393,3	320 749,7	23 555,4
04								
05	1 319,1	346,8	4 614,5	3 309,8	4 873,0	6 053,2	7 794,1	2 167,6
06	169,7	930,2	612,7	252,5	1 591,4	777,1	6 250,6	511,5
07					16,5			
08							4,2	
09							2,4	
11	60,5	2 308,1	2 072,2	367,6	2 133,4	1 833,1	5 274,4	367,8
13	8,5	209,8	61,4	23,8	62,2	515,1	589,4	27,2
14	42,9	225,4	300,9	184,6	273,4	298,3	1 469,8	189,0
19	7 951,9	70 703,1	64 146,4	37 863,0	45 431,7	40 929,2	382 980,4	31 866,5
28	6 955,3	65 363,4	52 655,5	31 956,4	39 933,4	36 760,0	345 029,0	26 654,0
31	0,1	7 987,5	0,1		500,7		58 545,9	132,8
32	6 888,3	56 521,6	52 134,1	31 561,3	39 087,2	36 083,8	278 820,8	26 208,7
33							2 920,5	
34	10,7	141,6	106,7	36,0	65,8	50,0	813,4	43,4
35	56,2	547,9	414,7	359,1	279,7	226,2	2 932,6	209,1
36								
38								
44	90,3	1 721,6	1 416,3	927,4	943,0	0,8	10 706,0	546,4
46	906,3	3 618,1	10 074,6	4 979,2	4 555,3	4 168,4	27 245,4	4 666,0
4601	338,4	1 639,4	2 040,9	846,9	1 456,0	1 132,0	12 910,7	250,6
4603								
4605								
4607								
4609	222,5	946,2	5 519,0	680,1	789,5	1 721,1	4 000,5	1 047,5
4611								
4613	126,2	266,0	1 729,6	2 850,0	1 953,7	630,5	4 744,8	2 977,7
4622	141,1	539,2	200,0	264,7	426,7	3 960,6	3 960,6	27,1
4624	78,2	227,3	585,0	337,5	356,1	232,1	1 628,8	346,3
4640								
49	7 951,9	70 703,1	64 146,4	37 863,0	45 431,7	40 929,2	382 980,4	31 866,5
60	238,3	4 122,7	3 633,6	1 314,8	2 468,2	1 005,2	23 665,1	1 789,8
6001	39,7	755,2	1 306,5	451,6	364,5	169,8	4 611,1	379,1
6002	198,6	3 367,5	2 327,1	863,2	2 103,7	835,4	19 053,9	1 410,7



1000 €

	SAVI- TAIPALE	SAVON- LINNA	SIDEBY	SIEVI	SIIKA- JOKI	SILIN- JÄRVI	SIMPELE	SOMER- NIEMI
00	1 940,8		168,4					
01	242,2	1 052,6	56,7	675,4	163,6	872,6	100,2	60,7
02	10 717,3	22 629,3	3 810,1	10 371,3	3 526,0	11 482,5	2 954,2	1 285,6
03	33 449,6	199 148,2	4 141,1	52 553,4	22 717,7	122 993,6	24 050,9	15 133,7
04								
05	6 213,8	6 185,2	1 753,4	3 968,2		11 506,0	2 914,6	699,9
06	1 787,8	5 580,3	172,9	20,3	136,2	1 475,3	997,6	150,0
07								
08		32,0						
09	0,8			17,5		370,9		
11	2 361,7	8 845,0	227,7	3 328,7	34,5	4 503,0	1 232,5	87,1
13	134,7	328,7	8,7	36,4	4,3	30,3	29,0	7,2
14	359,9	947,4	106,0	252,0	102,9	442,0	147,1	63,3
19	57 208,5	244 748,6	10 444,9	71 223,2	26 685,4	153 676,2	32 426,2	17 487,6
28	48 826,2	197 119,1	9 228,1	65 168,1	22 798,2	136 194,4	26 245,2	15 171,4
31	4,0	4 000,0		10,4	750,0	17,9	1 500,0	3 009,2
32	48 429,6	190 830,7	9 154,9	63 189,0	21 641,4	132 619,8	24 531,5	11 992,6
33		102,2		500,0				
34	80,9	513,6	13,2	699,6	32,2	2 782,6	59,2	16,3
35	311,7	1 672,6	60,0	238,7	374,6	774,1	154,5	153,4
36								
38								
44	941,4	6 108,8	63,5	530,4	718,1	3 899,2	899,2	332,5
46	7 441,0	41 520,7	1 153,4	4 778,2	3 169,1	13 582,6	5 281,9	1 983,7
4601	991,3	7 557,7	30,5	1 483,0	35,7	4 507,9	191,0	893,7
4603								
4605		68,5		70,1		15,8		
4607	1 333,9	7 858,2	268,3	1 929,8	2 124,7	1 552,4	920,7	317,6
4609								
4611	3 400,0	23 804,5	591,2	133,4	885,9	1,4	2 670,2	368,9
4613	1 203,0		225,9	1 086,6		6 965,0	1 014,0	303,4
4622								
4624	512,8	2 231,9	37,5	75,3	122,8	540,1	486,0	100,2
4640								
49	57 208,5	244 748,6	10 444,9	71 223,2	26 685,4	153 676,2	32 426,2	17 487,6
60	2 717,0	16 072,1	84,7	2 354,0	589,7	4 677,9	982,0	886,6
6001	385,7	2 654,0	3,0	1 118,1	21,7	1 266,6	174,0	76,2
6002	2 331,3	13 418,1	81,6	1 235,9	568,0	3 411,3	808,0	810,3

## 02 TASE

## Osuuspankit

Ajankohita: 31.12.2004

1000 €

	SOMERO	SONKA- JÄRVI	SOTKAMO	STRÖMFORS	SULKAVA	SUOMUS- SALMI	SUONEN- JOKI	SUUPOHJA
00					2 325,8			6 911,7
								2 539,5
01	345,7	245,3	332,8	61,4	250,5	264,6	272,7	
02	9 881,5	7 134,2	12 717,6	3 864,2	4 697,1	5 566,2	10 934,0	63 617,3
03	69 033,7	46 663,8	49 749,6	1 191,2	23 305,7	49 614,7	40 466,1	377 318,7
04								
05	6 460,9	302,9	1 596,6		1 323,3		2 407,9	7 195,3
06	1 205,1	2 046,8	2 404,1	39,8	1 125,9	677,4	4 934,9	3 869,5
07		8,5	43,6				26,8	
08	25,2		39,5					
09		1,2	1,0					200,6
11	2 755,8	1 828,6	2 637,0	78,5	753,3	1 434,1	2 473,3	13 005,2
13	321,9	63,0	64,2	2,7	22,5	553,5	64,2	113,3
14	635,0	207,0	209,8	60,6	253,7	224,6	225,8	1 822,9
19	90 664,9	58 501,4	69 795,8	5 298,4	34 057,8	58 335,0	61 805,7	476 594,1
28	75 849,8	49 293,6	59 411,5	4 905,1	29 494,0	51 160,9	52 121,1	430 330,2
31	36,6	987,3				1 400,0	908,1	546,8
32	74 794,8	47 424,6	58 913,3	4 852,8	29 223,3	49 020,9	50 783,5	401 442,0
33		322,5						14 615,2
34	150,8	96,3	100,0	7,3	71,9	93,7	101,2	4 756,5
35	867,7	462,7	398,2	45,0	198,7	346,3	328,3	2 293,7
36						300,0		
38								6 676,0
44								12 533,9
46	2 560,7	1 443,8	1 290,7	9,0	702,5	1 348,2	1 281,9	33 730,0
4601	12 254,4	7 764,0	9 093,6	384,3	3 861,3	5 826,0	8 402,7	
4603	7 460,2	2 144,2	1 962,6	0,3	985,8	3 520,8	1 510,8	8 324,2
4605								
4607		109,7			35,5			
4609	1 324,9	959,0	2 912,4	77,8	484,9	918,5	1 240,8	9 933,7
4611								
4613	1 209,3	2 569,0	2 177,8	292,8	1 257,9	301,0	4 105,2	2 476,9
4622	1 564,1	1 509,7	1 364,8		895,6	919,5	1 155,5	11 535,1
4624	695,9	472,3	676,0	13,4	201,6	166,1	390,5	1 460,1
4640								
49	90 664,9	58 501,4	69 795,8	5 298,4	34 057,8	58 335,0	61 805,7	476 594,1
60	4 623,2	3 526,7	2 641,0	65,9	1 838,2	3 751,6	4 323,6	20 410,9
6001	625,2	638,8	458,1		128,0	952,5	344,1	6 535,0
6002	3 998,1	2 888,0	2 182,9	65,9	1 710,2	2 799,1	3 979,5	13 875,9

## Osuuspankit

1000 €

	SYSMÄ	SÄKYLÄ	TAIVAL- KOSKI	TAIVAS- SALO	TAMPEREEN SEUTU	TARVAS- JOKI	TERVO	TERVOLA
00								
01	188,2	322,2	202,8	116,5	4 559,7	924,8	345,6	1 202,8
02	10 148,0	11 011,8	4 373,8	2 946,1	130 490,4	228,8	184,0	127,4
03	46 085,4	29 994,6	27 386,4	23 454,8	1 158 860,1	8 808,6	5 412,5	15 130,2
04						20 218,0	16 069,3	19 775,3
05	5 138,1	3 535,0	503,3		1 110,2	1 983,0	3 442,9	3 335,2
06	1 140,4	546,8	318,6	231,9	12 127,5	1 063,8	348,5	358,8
07								
08	8,4	5,6			339,5			
09					59,9			
11	1 362,0	712,8	361,2	1 324,8	41 132,7	713,2	299,7	493,3
13	245,4	44,1	298,4	33,9	2 683,7	21,6	21,2	27,1
14	288,9	181,2	111,7	123,1	3 124,7	104,9	221,6	380,3
19	64 604,9	46 354,1	33 556,3	28 231,0	1 354 488,4	34 066,8	26 345,3	40 830,3
28	52 600,7	39 157,9	29 982,0	25 387,0	1 275 899,1	30 790,3	21 151,2	34 594,7
31		0,2	500,0	500,0	237 016,9		20 934,9	1 500,0
32	52 109,5	38 729,7	29 224,2	24 586,7	991 831,3	30 488,7		32 800,1
33					4 206,4			
34	93,7	67,0	58,6	56,5	8 594,9	48,3	33,0	75,5
35	397,5	361,0	199,3	243,7	11 433,7	253,2	183,3	219,1
36					1 355,0			
38					21 461,0			
44	1 071,9	1 099,1	875,6	977,4	2 000,0	655,7	404,5	253,5
46	10 932,3	6 097,1	2 698,7	1 866,7	76 589,3	2 620,8	4 789,6	5 982,2
4601	2 801,3	1 583,7	1 707,4	1 061,4	5 727,1	242,0	905,3	1 497,0
4603								
4605								
4607						6,7		
4609	2 174,6	514,6	661,9	410,4	64 617,8	581,1	590,8	1 659,4
4611								
4613	5 000,0	55,8	200,0	132,1		1 095,8	3 079,2	1 604,7
4622	253,5	3 584,2	23,2	158,4	-2 927,4	408,4		815,3
4624	702,9	358,7	106,3	104,3	9 171,8	286,7	214,3	405,6
4640								
49	64 604,9	46 354,1	33 556,3	28 231,0	1 354 488,4	34 066,8	26 345,3	40 830,3
60	2 841,7	2 623,8	899,8	1 501,2	132 555,9	1 126,4	1 810,0	1 089,7
6001	325,8	1 207,5	260,3	114,5	8 809,7	187,2	819,6	249,8
6002	2 515,9	1 416,3	639,5	1 386,7	123 746,1	939,2	990,4	839,9

## 02 TASE

## Osuuspankit

Ajankohhta: 31.12.2004

1000 €

	TIISTEN- JOKI	TOHO- LAMPI	TOIJALA	TORNIO	TURUN SEUTU	TUUPO- VAARA	TUUS- NIEMI	TYRNÄVÄ
00	1 541,9					722,0		
01	103,5	246,0	302,8	763,8	4 890,6	214,7	580,7	136,8
02	3 914,1	5 385,4	16 538,1	17 302,9	132 205,9	8 076,6	10 591,7	2 927,1
03	12 411,1	53 257,8	74 474,8	129 018,8	1 194 153,0	19 347,3	57 640,9	36 924,8
04								
05	1 202,7		49,4		3 199,5	3 181,0	92,6	
06	424,5	592,7	1 109,2	1 691,0	30 780,7	1 027,4	3 234,7	311,8
07					37,5			
08			50,0	21,3	782,9			
09	5,2	0,2	0,3		96,8			
11	190,2	1 051,2	1 187,8	8 611,2	91 932,6	831,2	4 257,7	1 567,1
13	5,8	70,1	218,1	367,0	2 237,3	22,4	11,3	99,0
14	157,3	213,5	176,6	365,7	3 395,5	196,3	166,0	214,1
19	19 956,3	60 817,0	94 107,2	158 141,8	1 463 712,4	33 618,9	76 575,6	42 180,8
28	17 159,0	53 958,3	77 683,0	148 124,2	1 384 863,9	28 130,4	63 722,4	36 130,6
31	1,5	3 048,0	5,1	16 255,5	152 698,1		14,5	9 296,5
32	16 928,1	50 115,0	74 475,5	125 510,5	1 087 118,0	27 869,4	62 259,3	25 913,5
33		300,0	2 396,8	1 150,6	64 743,7			
34	176,8	90,3	143,2	210,8	6 042,6	51,4	1 126,3	88,7
35	52,6	405,1	662,4	1 156,0	11 657,1	209,6	322,3	259,9
36					197,3			
38				3 840,9	62 407,2			572,0
44	262,2	1 838,4	2 726,8			1 002,9	1 826,4	1 465,3
46	2 535,1	5 020,2	13 697,3	10 017,5	78 848,5	4 485,6	11 027,1	4 584,8
4601	846,0	1 998,1	3 302,7	460,7	2 393,6	207,5	5 205,7	1 178,8
4603								
4605				734,1				
4607				8 039,4	89 139,6	645,6	1 283,4	1 488,4
4609								
4611	631,6	1 330,8	1 792,6					
4613	91,7	251,4	7 636,4			3 084,6	773,1	980,5
4622	893,6	1 152,2		-215,0	-24 950,5	283,9	3 550,9	722,6
4624	72,2	287,8	965,7	998,3	12 265,8	263,9	214,0	214,5
4640								
49	19 956,3	60 817,0	94 107,2	158 141,8	1 463 712,4	33 618,9	76 575,9	42 180,8
60	616,7	3 415,2	3 774,9	9 613,2	112 681,9	1 005,6	2 786,3	3 949,0
6001	110,2	689,2	289,3	1 624,9	23 010,8	74,0	780,7	1 288,4
6002	506,5	2 726,0	3 485,5	7 988,3	89 671,1	931,6	2 005,6	2 660,6

## 02 TASE

## Osuuspankit

Ajankohita: 31.12.2004

1000 €

	ULLAVA	URIJALA	UTA-JÄRVI	UUKUNIEMI	VAKKA-SUOMI	VALKEA-KOSKI	VALTIMO	VAMMALAN SEUTU
00	865,5	2 532,2				822,7	340,7	987,1
01	123,2	328,4	320,4	75,1	669,6	449,3	267,9	587,6
02	2 266,6	16 248,0	6 459,4	4 332,7	19 676,8	17 542,1	11 511,8	21 174,7
03	12 781,7	49 132,7	71 950,7	2 775,4	171 456,2	93 481,7	16 988,5	94 041,0
04								
05	1 589,8	5 742,6	35,0	1 142,5	2 149,0	49,3	5 536,4	3 182,4
06	259,5	2 828,1	423,2	160,5	2 924,6	819,5	401,6	1 670,0
07					57,5	51,2		8,5
08								
09								
11	177,6	623,1	464,8	353,6	8 474,5	2 841,1	1 068,0	10 053,8
13	15,4	72,7	90,4	6,7	232,9	90,5	71,1	270,6
14	90,1	449,1	195,3	69,6	819,5	372,3	296,0	395,1
19	18 169,4	77 956,9	79 939,2	8 916,1	206 677,3	116 519,8	36 482,1	132 370,9
28	15 009,7	67 807,8	68 824,0	7 699,8	180 137,3	104 760,8	33 178,3	123 718,1
31		0,2	11 000,0	8,5	12 050,0	1 002,9		0,4
32	14 820,8	66 672,3	56 806,7	7 597,7	159 029,6	99 705,4	32 716,2	118 638,9
33		457,0			7 050,5	2 602,7		
34	66,4	85,5	142,8	33,0	595,9	166,1	82,7	196,3
35	122,5	592,7	534,5	60,5	1 411,3	743,3	179,3	1 063,5
36								
38			340,0			540,6	200,1	3 819,0
44	363,1	1 927,6	1 909,7	23,9	6 391,9	3 525,2	856,0	1 087,1
46	2 796,6	8 221,6	9 205,5	1 192,3	20 148,0	8 233,7	2 447,7	7 565,7
4601	453,1	2 726,7	119,3	52,6	5 530,6	3 381,6	467,4	566,1
4603								
4605								
4607					9,8			
4609	1 468,6	667,8	2 548,9	252,0	4 790,1	1 066,9	124,6	2 837,8
4611								1 850,1
4613	312,4	2 047,2	3 400,0	636,7	6 053,9	841,8	1 538,3	650,0
4622	399,0	2 069,7	2 511,0	155,0	2 672,1	2 349,5		1 489,4
4624	163,6	710,2	626,2	95,9	1 091,6	593,9	317,4	172,4
4640								
49	18 169,4	77 956,9	79 939,2	8 916,1	206 677,3	116 519,8	36 482,1	132 370,9
60	966,9	3 147,8	4 242,6	206,5	16 455,0	6 113,3	917,2	5 579,1
6001	36,8	370,5	719,9	10,0	3 226,0	788,6	303,4	727,3
6002	930,1	2 777,3	3 522,6	196,5	13 228,9	5 324,7	613,7	4 851,8



## 02 TASE

## Osuuspankit

	1000 €									
	VETELI YLIPÄÄ	VIEKKI	VIEREMÄ	VIHANTI	VIMPELI	VIRO- LAHTI	VIRRAT	YLI- HÄRMÄ		
00		339,6		1 044,1			1 504,5			2,0
01	Keskuspankkirahoitukseen oikeuttavat saamistodistukset (T05)	72,9		348,7		260,4	445,5			241,8
02	Käteiset varat (L01)	5 348,7	64,6	6 434,0	313,0	6 323,5	9 556,8			4 781,6
03	Saamiset luottolaitoksilta ja keskuspankeilta	9 325,7	2 529,3	48 423,8	5 817,0	26 513,8	69 096,6			31 325,3
04	Saamiset yleisöitä ja julkisyhteisöiltä (L03, T04, T10, T36)		6 106,7		29 739,2					
04	Leasingkohteet									
05	Leasingkohteet	4 222,5		5 037,0	195,5	5 559,8	618,3			1 057,5
06	Saamistodistukset (L05, T05)	157,5	181,8	415,7	471,0	869,6	2 182,0			1 103,1
07	Osakkeet ja osuudet (L06, T19)						14,2			
08	Osakkeet ja osuudet omistusyhteisöissä (L06, T19)						1,6			
09	Osakkeet ja osuudet samaan konserniin kuuluvissa yrityksissä									
09	Aineettomat hyödykkeet (L07)		0,2							10,2
11	Aineelliset hyödykkeet (L08)	188,8	493,2	957,6	810,3	409,8	2 896,9			2 109,1
13	Muut varat (L09)	13,6	11,3	93,0	64,7	269,0	57,5			16,8
14	Siirtosaamiset ja maksetut ennakot (L10)	133,1	44,9	299,6	92,5	127,8	334,8			210,9
19	VASTAANVAA YHTEENSÄ (T36)	19 802,3	9 432,2	63 053,5	37 503,3	40 333,7	86 708,8			40 858,2
28	Vieras pääoma	16 450,2	7 917,0	53 124,6	32 326,0	34 677,9	72 525,3			34 256,2
31	Velat luottolaitoksille ja keskuspankeille		16,5	4 000,0	0,1		15,9			43,2
32	Velat yleisölle ja julkisyhteisöille (L12, T07, T36)	16 332,3	7 849,2	48 515,1	32 018,6	34 415,2	71 773,9			33 674,2
33	Yleiseen liikkeeseen lasketut velkakirjat (T02, T08)									
34	Muut velat (L13)	11,9	15,9	103,5	73,4	66,8	174,2			397,7
35	Siirtovelat ja saadut ennakot (L14)	106,1	51,9	506,0	233,8	195,9	561,3			141,0
36	Pakolliset varaukset									
38	Velat, joilla on huonompi etuoikeus kuin muilla veloilla (L16)									
44	Tilinpäätössiirtojen kertymä	167,3	172,1	1 250,0	960,5	867,8	2 256,4			992,6
46	Oma pääoma	3 184,8	1 343,1	8 678,9	4 216,8	4 788,0	11 927,0			5 609,4
4601	Osakepääoma/osuuspääoma/peruspääoma	634,9	762,5	1 639,7	1 073,5	1 858,3	4 153,4			1 619,8
4603	Sijoitusosuuspääoma/kantarahasto/lisäpääoma									
4605	Ylikurssirahasto									
4607	Arvonkorotusrahasto									
4609	Muut sidotut rahastot	695,1	202,4	3 703,1	986,0	751,3	1 741,5			1 171,4
4611	Pääomalainat									
4613	Vapaat rahastot	1 458,4	329,2	2 700,6	1 864,3	94,9	4 294,1			45,6
4622	Edellisten tilikausien voitto/tappio	271,2	34,0	103,3		1 883,3	1 114,4			2 551,1
4624	Tilikauden voitto/tappio	125,1	15,1	532,1	293,1	200,2	623,6			221,5
4640	...									
49	VASTAANVAA YHTEENSÄ (T36)	19 802,3	9 432,2	63 053,5	37 503,3	40 333,7	86 708,8			40 858,2
60	Taseen ulkopuoliset sitoumukset	702,6	467,1	4 281,2	2 518,0	1 624,0	4 370,3			1 557,8
6001	Asiakkaan puolesta kolmannen hyväksi annetut sitoumukset	36,8	25,2	551,9	209,3	217,5	669,3			1 056,3
6002	Asiakkaan hyväksi annetut peruuttamattomat sitoumukset	665,9	441,9	3 729,3	2 308,7	1 406,5	3 701,0			501,5

## 02 TASE

## Osuuspankit

Ajankohhta: 31.12.2004

1000 €

	YLI- TORNIO	YLI- VIESKA	YLÄNE	YPÄJÄ	ÅLAND	ÄHTÄRI	ÖSTNYLAND	ÖSTRA KORSHOLM
00			2 671,3					
				258,0	1 115,3	128,0	1 178,9	40,5
01	458,1	255,8	217,9					
			4 620,8	11 016,0	14 390,2	4 602,4	16 331,0	337,4
02	6 519,3	8 748,9						
			25 229,9	33 825,0	91 217,8	27 058,0	144 184,4	3 939,9
03	45 659,1	96 143,5						
04			10 695,0	3 508,5		757,2	250,6	
05		1 796,7	1 858,7	608,8	920,7	2 546,8	960,2	36,8
06	423,1	806,6						
07								
08								
09								
11	1 114,7	2 904,2	788,8	694,9	4 839,6	1 697,7	3 527,5	1,5
13	52,6	155,1	28,7	33,2	1 402,8	96,5	246,5	0,9
14	218,9	494,8	370,4	179,2	365,1	130,7	547,3	16,4
19	54 445,8	111 305,7	46 481,5	50 123,5	114 251,5	37 017,3	167 226,5	4 373,3
28	46 134,6	103 204,0	37 053,1	43 741,7	106 397,9	33 189,4	155 785,9	3 598,1
31	5 000,4	31 000,3			0,1	719,8	26 501,3	208,5
32	40 613,6	65 838,8	36 711,3	43 319,8	100 172,4	32 167,9	127 784,0	3 348,8
33		5 410,1			3 466,8			
34	129,7	157,2	61,2	54,6	316,3	53,6	346,8	3,2
35	390,9	797,7	280,7	367,3	693,2	248,1	1 153,7	37,6
36								
38					1 749,0			
44	1 665,2	1 412,7	676,7	807,9		743,0	3 952,6	197,7
46	6 646,1	6 689,0	8 751,7	5 573,9	7 853,7	3 084,9	7 488,1	577,5
4601	1 800,2	2 822,1	843,2	2 065,3	1 765,9	1 595,1	3 523,4	418,9
4603								
4605								
4607					1 238,7			
4609	1 080,5	2 270,5	1 064,5	873,8	2 317,9	41,1	1 750,5	50,5
4611					1 126,9			
4613	2 966,2	1 344,5	6 290,3	1 155,6		772,3	2 088,6	82,4
4622	346,8	1 344,5	919,4	919,4	1 051,5	392,7		4,6
4624	452,3	251,8	553,6	559,8	352,8	283,7	125,6	21,1
4640								
49	54 445,8	111 305,7	46 481,5	50 123,5	114 251,5	37 017,3	167 226,5	4 373,3
60	3 444,7	5 289,8	1 508,0	1 551,0	10 601,1	2 278,5	8 150,6	355,8
6001	635,6	588,6	94,2	220,4	3 434,3	471,2	1 839,5	216,2
6002	2 809,1	4 701,2	1 413,8	1 330,7	7 166,9	1 807,2	6 311,1	139,6



1000 €

ÖVERMARK

00	Keskuspankkirahoitukseen oikeuttavat saamistodistukset (T05)	
01	Käteiset varat (L01)	81,9
02	Saamiset luottolaitoksilta ja keskuspankeilta	1 525,3
03	Saamiset yleisöltä ja julkisyhteisöltä (L03, T04, T10, T36)	15 736,9
04	Leasingkohteet	
05	Saamistodistukset (L05, T05)	289,2
06	Osakkeet ja osuudet (L06, T19)	
07	Osakkeet ja osuudet omistusyhteisöyksissä (L06, T19)	
08	Osakkeet ja osuudet samaan konserniin kuuluvissa yrityksissä	
09	Aineettomat hyödykkeet (L07)	417,9
11	Aineelliset hyödykkeet (L08)	30,7
13	Muut varat (L09)	113,4
14	Siirtosaamiset ja maksetut ennakot (L10)	
19	<b>VASTAANVA A YHTEENSÄ (T36)</b>	<b>18 195,3</b>
28	<i>Vieras pääoma</i>	16 104,5
31	Velat luottolaitoksille ja keskuspankeille	1 628,5
32	Velat yleisölle ja julkisyhteisöille (L12, T07, T36)	14 192,8
33	Yleiseen liikkeeseen lasketut velkakirjat (T02, T08)	
34	Muut velat (L13)	15,7
35	Siirtovelat ja saadut ennakot (L14)	100,6
36	Pakolliset varaukset	
38	Velat, joilla on huonompi etuoikeus kuin muilla veloilla (L16)	167,0
44	Tilinpäätössiirtojen kertymä	575,5
46	<b>Oma pääoma</b>	<b>1 515,2</b>
4601	Osakepääoma/osuus pääoma/peruspääoma	301,0
4603	Sijoitusosuuspääoma/kantarahasto/lisäpääoma	
4605	Ylikurssirahasto	
4607	Arvonkorotusrahasto	
4609	Muut sidotut rahastot	425,0
4611	Pääomalinat	
4613	Vapaat rahastot	502,4
4622	Edellisten tilikausien voitto/tappio	166,7
4624	Tilikauden voitto/tappio	120,0
4640	..	
49	<b>VASTAANVA A YHTEENSÄ (T36)</b>	<b>18 195,3</b>
60	Taseen ulkopuoliset sitoumukset	688,3
6001	Asiakkaan puolesta kolmannen hyväksi annetut sitoumukset	69,8
6002	Asiakkaan hyväksi annetut peruuttamattomat sitoumukset	618,4

## 02 TASE

## Säästöpankit

Ajankohita: 31.12.2004

1000 €

	AKTIA SPARBANK ABP	EKENÄS	ERÄ- JÄRVI	ETELÄ- KARJALA	EURA- JOKI	HAUHO	HOUTSKÄR	HUITTINEN
00	Keskuspankkirahoitukseen oikeuttavat saamistodistukset (T05)	614 923,9	308,2			1 995,1	2 391,6	9 738,0
01	Käteiset varat (L01)	249 824,6	633,1	2 789,9	850,6	414,9	111,2	927,7
02	Saamiset luottolaitoksilta ja keskuspankeilta	179 830,6	9 373,3	60 728,3	15 779,2	7 546,3	6 610,5	9 052,1
03	Saamiset yleisöitä ja julkisyhteisöiltä (L03, T04, T10, T36)	2 486 080,6	57 390,9	353 919,7	78 477,9	48 596,9	6 576,7	174 462,4
04	Leasingkohteet							
05	Saamistodistukset (L05, T05)	89 357,3	8 544,4	3 664,2	1 053,0		684,6	26 506,7
06	Osakkeet ja osuudet (L06, T19)	21 659,1	2 002,0	8 259,2	1 027,9	1 115,8	270,3	2 047,6
07	Osakkeet ja osuudet omistusyhteisyyksissä (L06, T19)	1 892,7						
08	Osakkeet ja osuudet samaan konserniin kuuluvissa yrityksissä	24 924,1		8,4				
09	Aineettomat hyödykkeet (L07)	2 291,1	90,7	462,9	7,2	19,6	4,5	58,8
11	Aineelliset hyödykkeet (L08)	71 521,0	1 168,7	25 518,2	2 019,9	1 600,9	367,2	4 308,9
13	Muut varat (L09)	44 325,9	7,6	66,2	17,4	15,8	5,9	32,9
14	Siirtosaamiset ja maksetut ennakot (L10)	25 007,1	488,2	1 469,3	336,1	280,2	135,2	781,6
19	<b>VASTAAVAA YHTEENSÄ (T36)</b>	<b>3 811 638,0</b>	<b>80 007,1</b>	<b>456 886,3</b>	<b>99 569,2</b>	<b>61 585,5</b>	<b>17 157,6</b>	<b>227 916,8</b>
28	<i>Vieras pääoma</i>	3 589 976,1	72 890,1	393 094,1	86 587,6	56 186,7	15 274,5	210 606,4
31	Velat luottolaitoksille ja keskuspankeille	789 097,2	62,0	130,6	198,3	47,9	10,5	167,3
32	Velat yleisöille ja julkisyhteisöille (L12, T07, T36)	2 232 709,6	69 634,4	383 014,9	84 330,9	51 791,2	15 076,6	201 962,2
33	Yleiseen liikkeeseen lasketut velkakirjat (T02, T08)	326 056,0						
34	Muut velat (L13)	97 711,9	1 143,8	8 412,9	1 707,3	928,5	149,3	3 060,4
35	Siirtovelat ja saadut ennakot (L14)	19 138,1	312,9	1 535,7	351,1	312,1	38,2	1 222,1
36	Pakolliset varaukset	1 093,9						
38	Velat, joilla on huonompi etuoikeus kuin muilla veloilla (L16)	124 169,4				3 107,0		4 194,4
44	Tilinpäättösiirtojen kertymä	66 940,0	2 325,5	12 711,3	3 885,9	1 782,9	361,2	6 304,0
46	<i>Oma pääoma</i>	154 721,8	4 791,3	51 080,9	9 095,8	3 615,9	1 521,9	11 006,4
4601	Osakepääoma/osuuspääoma/peruspääoma	70 516,1	1,0	2,0	1,0	0,3	1,0	1,7
4603	Sijoitusosuuspääoma/kantarahasto/lisäpääoma	80,0						
4605	Ylikurssirahasto	1 893,3						
4607	Arvonkorotusrahasto							
4609	Muut sidotut rahastot	8 066,9	541,8	17 886,6	1 682,7	1 024,8	1 467,5	3 586,3
4611	Pääomalinat							
4613	Vapaat rahastot		809,0	29 680,2	103,9	188,7		
4622	Edellisten tilikausien voitto/tappio	60 839,3	3 098,8		6 601,8	2 189,3		6 701,6
4624	Tilikauden voitto/tappio	13 326,2	340,7	3 512,1	706,4	212,8	53,4	716,8
4640	..							
49	<b>VASTATTAVAA YHTEENSÄ (T36)</b>	<b>3 811 637,9</b>	<b>80 006,9</b>	<b>456 886,3</b>	<b>99 569,3</b>	<b>61 585,5</b>	<b>17 157,6</b>	<b>227 916,8</b>
60	Taseen ulkopuoliset sitoumukset	232 300,3	2 241,7	18 428,1	3 261,3	2 289,5	348,6	9 669,1
6001	Asiakkaan puolesta kolmannen hyväksi annetut sitoumukset	62 941,0	418,1	4 960,0	1 301,6	614,7	3,3	2 754,6
6002	Asiakkaan hyväksi annetut peruuttamattomat sitoumukset	169 359,3	1 823,6	13 468,1	1 959,7	1 674,8	345,3	6 914,5



## 02 TASE

## Säästöpankit

Ajankohhta: 31.12.2004

1000 €

	LIETO	LUOPIOINEN	LÄNGEL- MÄKI	LÄNSI UUSIMAA	MIETOINEN	MYRSKYLÄ	NOOA SÄÄSTÖ- PANKKI OY	NÄRPES
00	31 457,7	834,7	1 297,4				22 968,8	17 785,9
	Keskuspankkirahoituksen oikeuttavat saamistodistukset (T05)							
01	1 960,5	1 706,2	245,2	1 962,5	352,8	506,5	348,5	631,4
	Käteiset varat (L01)							
02	31 250,4	12 136,3	2 300,1	37 373,7	1 303,3	9 208,5	22 350,3	28 122,5
	Saamiset luottolaitoksilta ja keskuspankeilta							
03	287 457,4	115 591,9	35 417,7	247 379,8	64 152,1	55 656,1	142 192,7	89 745,3
	Saamiset yleisöiltä ja julkisyhteisöiltä (L03, T04, T10, T36)							
04								
	Leasingkohteet							
05	53 312,7	9 705,4	2 860,8	1 064,9	6 500,0	0,8	1 499,4	14 868,0
	Saamistodistukset (L05, T05)							
06	6 788,6	1 312,0	2 227,1	3 411,1	1 636,6	712,3	8 240,0	1 361,1
	Osakkeet ja osuudet (L06, T19)							
07								
	Osakkeet ja osuudet omistusyhteisyyksissä (L06, T19)							
08								2,5
	Osakkeet ja osuudet samaan konserniin kuuluvissa yrityksissä							
09	244,4	97,2	3,0	179,3	17,3	18,9	22,7	40,6
	Aineettomat hyödykkeet (L07)							
11	9 621,8	2 728,8	634,2	9 491,5	800,6	1 398,1	362,3	2 998,4
	Aineelliset hyödykkeet (L08)							
13	117,2	9,5	6,1	895,7	6,1	3,8	3,7	18,4
	Muut varat (L09)							
14	3 050,4	578,1	304,3	1 086,3	262,4	167,6	543,5	1 664,5
	Siirtosaamiset ja maksetut ennakot (L10)							
19	425 261,3	144 700,1	45 295,9	302 844,8	75 031,3	67 672,6	198 531,9	157 238,7
	VASTAAVAA YHTEENSÄ (T36)							
28	388 868,6	134 562,6	42 175,6	274 638,4	68 218,6	62 926,2	171 100,7	132 137,8
	Vieras pääoma							
31	223,1	73,3	4,9	3 206,4	1 519,0	2,8	3 272,3	41,0
	Velat luottolaitoksille ja keskuspankeille							
32								
	Velat yleisölle ja julkisyhteisöille (L12, T07, T36)							
33	351 584,5	128 367,3	40 458,1	265 560,4	65 469,8	59 433,5	165 801,7	130 046,3
	Yleiseen liikkeeseen lasketut velkakirjat (T02,T08)							
34	5 958,2	2 042,2	534,4	4 129,2	903,5	733,8	1 188,7	1 597,6
	Muut velat (L13)							
35	2 471,8	726,8	178,3	1 742,4	326,3	356,1	838,0	453,0
	Siirtovelat ja saadut ennakot (L14)							
36								
	Pakolliset varaukset							
38	28 631,0	3 353,0	1 000,0			2 400,0		
	Velat, joilla on huonompi etuoikeus kuin muilla veloilla (L16)							
44	12 333,8	4 078,8	1 066,2	10 530,4	2 373,6	2 022,8		4 697,6
	Tilinpäätössiirtojen kertymä							
46	24 059,0	6 058,7	2 054,1	17 675,8	4 439,1	2 723,6	27 431,2	20 403,3
	Oma pääoma							
4601	1,0	0,2	0,2	3,9	10,0	16,8	25 000,0	2,0
	Osakepääoma/osuuspääoma/peruspääoma							
4603							10 320,0	
	Sijoitusosuuspääoma/kantarahasto/lisäpääoma							
4605								
	Ylikurssirahasto							
4607								
	Arvonkorotusrahasto							
4609	5 133,7	1 488,4		8 837,0	2 000,0	1 660,9	273,6	3 047,2
	Muut sidotut rahastot							
4611								
	Pääomalainat							
4613	17 042,4							
	Vapaat rahastot							
4622		4 368,5	1 879,4	8 048,7	2 148,6	788,9	-5 265,8	16 084,2
	Edellisten tilikausten voitto/tappio							
4624	1 881,8	201,6	174,6	786,2	280,5	128,3	-2 896,6	1 269,9
	Tilikauden voitto/tappio							
4640								
	...							
49	425 261,3	144 700,1	45 295,9	302 844,6	75 031,3	67 672,6	198 531,9	157 238,7
	VASTAAVAA YHTEENSÄ (T36)							
60	14 248,5	4 514,5	1 818,5	15 552,4	2 279,1	3 637,3	19 253,1	6 013,4
	Taseen ulkopuoliset sitoumukset							
6001	3 822,1	1 389,0	370,3	5 343,8	818,5	657,2	999,1	2 816,9
	Asiakkaan puolesta kolmannen hyväksi annetut sitoumukset							
6002	10 426,4	3 125,5	1 448,1	10 208,6	1 460,6	2 980,1	18 254,0	3 196,5
	Asiakkaan hyväksi annetut peruuttamattomat sitoumukset							

## 02 TASE

## Säästöpankki

1000 €

Ajankohhta: 31.12.2004

	PADASJOKI	PARKANO	PYHÄ- RANTA	RENKO	SKÄRGÅRDS- SPARBANKEN AB	SOMERO	SUODEN- NIEMI	SUOMEN- NIEMI
00	1 500,0	1 747,9	7 682,4	0,8	843,6	14 954,9	903,9	2 296,8
01	1 021,6	1 391,3	317,2	398,2	354,6	1 420,7	265,3	547,2
02	12 182,5	5 129,3	1 490,0	6 742,6	10 464,5	12 854,0	8 098,9	3 450,3
03	135 001,3	110 867,5	16 163,8	32 797,4	15 706,6	220 002,1	20 573,6	31 793,1
04								
05	10 086,2	11 093,7	7 682,4	0,8	843,6	14 954,9	903,9	2 296,8
06	1 360,8	3 234,7	320,0	375,2	799,4	2 687,4	564,3	282,3
07								
08								
09	58,7	128,9	1,8	17,5	10,0	74,7	9,1	12,5
11	4 951,3	2 985,8	410,7	1 232,0	732,5	6 390,0	511,8	911,1
13	131,3	43,5	6,7	4,2	34,0	34,2	6,6	4,1
14	479,1	542,5	143,3	116,6	348,7	721,1	186,9	216,1
19	166 772,8	137 165,1	26 535,9	41 684,5	35 282,8	267 069,0	32 148,8	42 073,6
28	152 741,8	123 962,6	24 386,3	37 767,0	29 765,5	239 855,8	29 214,2	40 071,4
31	3 067,1	91,4	27,5	119,1	5,1	5 109,4	2,3	520,1
32	141 295,6	118 527,8	23 857,2	35 394,8	29 303,5	230 046,8	28 685,7	37 557,6
33		1 000,0						
34	2 852,5	1 537,1	422,9	576,1	348,8	3 460,9	418,2	580,3
35	642,2	610,3	78,7	228,0	108,1	1 238,7	108,0	162,4
36								
38	4 884,4	2 196,0		1 449,0				1 251,0
44	5 170,9	4 637,6	522,9	1 476,9	383,1	8 935,9	1 229,7	890,4
46	8 860,1	8 565,1	1 626,8	2 440,6	5 134,3	18 277,3	1 704,9	1 111,8
4601	20,0		1,0	0,1	5 000,0	0,8	0,2	1,0
4603								
4605								
4607								
4609	2 223,6	2 256,3	508,0	699,0	4,7	7 000,0	667,2	928,9
4611								
4613	5 665,3	169,7	1 084,4	1 611,8	36,0	10 176,5	962,4	154,5
4622								
4624	951,2	613,2	33,4	129,7	93,5	1 100,0	75,1	27,4
4640								
49	166 772,8	137 165,3	26 536,0	41 684,5	35 282,8	267 069,0	32 148,8	42 073,6
60	6 318,1	5 337,1	842,5	1 658,4	525,6	12 201,2	872,6	1 174,0
6001	1 751,9	1 254,8	57,6	484,9	98,0	3 206,5	102,4	306,5
6002	4 566,2	4 082,3	784,9	1 173,5	427,6	8 994,7	770,2	867,5

## 02 TASE

## Säästöpankit

Ajankohhta: 31.12.2004

1000 €

	SYSMÄ	SÄÄSTÖ- PANKKI OPTIA	TUULOS	TÖYSÄ	VÖRÄ	YLIHÄRMÄ	YTTERMARK	ÖVERMARK
00								
			358,6	3 909,6	3 148,5	2 032,2	1 427,0	2 479,3
01	288,7	2 171,4	139,2	764,1	156,3	470,1	112,2	128,9
02	7 648,4	19 788,7	7 174,8	16 760,6	18 854,9	19 236,3	6 216,4	9 764,9
03	43 182,4	422 275,1	14 592,0	82 987,6	21 513,2	58 160,1	13 755,2	11 311,9
04								
05	1 757,8	44 356,4	399,4	4 171,9	6 866,1	1 585,5	487,7	578,9
06	910,6	6 282,4	257,8	1 434,6	767,1	1 109,7	271,5	95,9
07		134,8						
08								
09	16,4	168,0	1,3	48,0	2,3	98,0	1,1	7,2
11	2 816,5	15 842,7	597,8	1 457,2	578,7	1 005,4	1 407,7	321,1
13	3,5	49,2	4,5	11,8	1,7	89,5	1,0	1,5
14	247,6	1 531,4	95,0	424,3	352,3	349,4	125,0	182,5
19	56 871,9	523 183,3	23 620,5	111 969,7	52 240,9	84 136,2	23 804,7	24 872,1
28	53 124,1	456 139,3	20 276,4	102 640,8	44 013,1	76 090,2	19 764,1	20 759,8
31	4,9	13 214,7	2,1	235,9	18,6	62,5	0,9	0,6
32	50 807,3	433 691,2	19 807,9	100 693,3	43 386,6	74 589,1	19 369,4	20 529,8
33								
34	686,5	6 428,6	376,8	1 224,1	476,5	1 070,8	309,8	133,1
35	225,3	2 804,8	89,6	487,5	131,5	367,8	84,2	96,3
36								
38	1 400,0							
44	1 461,4	17 366,6	671,7	3 893,0	1 295,3	2 052,7	534,7	679,9
46	2 286,5	49 677,4	2 672,4	5 436,0	6 932,5	5 993,3	-3 505,8	3 432,4
4601	0,8	0,3	0,2	0,2	0,5	1,0	0,1	1,0
4603								
4605								
4607								
4609	492,1	8 851,2	398,5	832,6	1 820,8	842,7	1 044,4	768,9
4611	170,0							
4613	1 576,2	37 803,3	2 129,4	4 227,8	4 727,3	4 790,4	2 385,6	2 588,4
4622								16,3
4624	47,4	3 022,6	144,4	375,3	383,8	359,2	75,8	57,8
4640								
49	56 871,9	523 183,3	23 620,5	111 969,7	52 240,9	84 136,2	23 804,7	24 872,1
60	1 278,4	26 124,1	893,5	5 212,8	1 071,1	3 612,6	596,7	214,9
6001	329,0	11 608,6	260,5	2 704,6	111,9	946,0	233,8	16,6
6002	949,3	14 515,5	633,0	2 508,2	959,2	2 666,6	362,9	198,3

Liikepankit	Affärsbanker	Commercial banks
Osuuspankit	Andelsbanker	Co-operative banks
Säästöpankit	Sparbanker	Savings banks
Muut luottolaitokset	Övriga kreditinstitut	Other credit institutions

**01 Tuloslaskelma**

01	4	Korkotuotot	Ränteintäkter
02	6	Leasingtoiminnan nettotuotot	Leasingnetto
03	8	Korkokulut	Räntekostnader
04	0	<b>RAHOITUSKATE</b>	<b>FINANSNETTO</b>
05	3	Tuotot oman pääoman ehtoisiin sijoituksista	Intäkter från investeringar i form av eget kapital
06	5	Palkkiotuotot	Provisionsintäkter
07	7	Palkkiokulut	Provisionskostnader
08	9	Arvopaperikaupan ja valuuttatoiminnan nettotuotot	Nettoreultat av värdepappershandel och valutaverksamhet
09	1	Liiketoiminnan muut tuotot	Övriga rörelseintäkter
10	3	Hallintokulut	Administrationskostnader
12	7	Liiketoiminnan muut kulut	Övriga rörelsekostnader
13	9	Luotto- ja takaustappiot	Kredit- och garantiförluster
14	1	Pysyviin vastaaviin kuuluvien arvopapereiden arvonalennukset	Nedskrivningar av värdepapper som utgör bestående aktiva
16	6	Liikevoitto	Rörelsevinst
17	8	Satunnaiset tuotot	Extraordinära intäkter
18	0	Satunnaiset kulut	Extraordinära kostnader
19	2	Voitto/Tappio ennen tilinpäätössiirtoja ja veroja	Vinst/förlust före bokslutsdispositioner och skatter
20	4	Tilinpäätössiirrot	Resultatregleringar
21	6	Tuloverot	Inkomstskatt
22	8	Muut välitromät verot	Övriga direkta skatter
24	2	<b>TILIKAUDEN VOITTO TAI TAPPIO</b>	<b>RÄKENSKAPSPERIODENS VINST ELLER FÖRLUST</b>

**Resultaträkning**

Interest income	Ränteintäkter
Net income from leasing operations	Leasingnetto
Interest expenses	Räntekostnader
<b>NET INCOME FROM FINANCIAL OPERATIONS</b>	<b>FINANSNETTO</b>
Income from equity investments	Intäkter från investeringar i form av eget kapital
Commission income	Provisionsintäkter
Commission expenses	Provisionskostnader
Net income from securities transactions and foreign exchange dealing	Nettoreultat av värdepappershandel och valutaverksamhet
Other operating income	Övriga rörelseintäkter
Administrative expenses	Administrationskostnader
Other operating expenses	Övriga rörelsekostnader
Loan and guarantee losses	Kredit- och garantiförluster
Write-downs on securities held as financial fixed assets	Nedskrivningar av värdepapper som utgör bestående aktiva
Net operating profit	Rörelsevinst
Extraordinary income	Extraordinära intäkter
Extraordinary expenses	Extraordinära kostnader
Profit/loss before appropriations and taxes	Vinst/förlust före bokslutsdispositioner och skatter
Appropriations	Resultatregleringar
Income taxes	Inkomstskatt
Other direct taxes	Övriga direkta skatter
<b>PROFIT OR LOSS FOR THE FINANCIAL YEAR</b>	<b>RÄKENSKAPSPERIODENS VINST ELLER FÖRLUST</b>

**Profit and loss account****02 Tase**

00	2	Vastaavaa	Keskuspankkirjoihukseensa oikeuttavat saamistodistukset
01	6	Käteiset varat	Käteiset varat
02	8	Saamiset luottolaitoksilta ja keskuspankeilta	Saamiset luottolaitoksilta ja keskuspankeilta
03	0	Saamiset yleisöltä ja julkisyhteisöiltä	Saamiset yleisöltä ja julkisyhteisöiltä
04	2	Leasingkohteet	Leasingobjekt
05	5	Saamistodistukset	Fordringsbevis
06	7	Osakkeet ja osuudet	Aktier och andelar
07	9	Osakkeet ja osuudet omistusyhteisyyksissä	Aktier och andelar i ägarintresseföretag
08	1	Osakkeet ja osuudet samaan konserniin kuuluvissa yrityksissä	Aktier och andelar i företag som hör till samma koncern
09	3	Aineettomat hyödykkeet	Immateriella tillgångar
11	7	Aineelliset hyödykkeet	Materiella tillgångar

**Balansräkning**

Assets	Assets
Debt securities eligible for refinancing with central banks	Fordringsbevisbara som är belånings i centralbank
Liquid assets	Kontanta medel
Claims on credit institutions	Fordringar på kreditinstitut
Claims on the public and public sector entities	Fordringar på allmänheten och offentliga samfund
Leasing assets	Leasingobjekt
Debt securities	Fordringsbevis
Shares and participations	Aktier och andelar
Participating interests	Aktier och andelar i ägarintresseföretag
Shares and participations in group undertakings	Aktier och andelar i företag som hör till samma koncern
Intangible assets	Immateriella tillgångar
Tangible assets	Materiella tillgångar

**Balance sheet**

13	1	Muut varat	Övriga tillgångar	Other assets
14	3	Siirtosaminiset ja maksetut ennakot	Resultatregleringar och försäktsbetalningar	Accrued income and prepayments
19	4	<b>YHTÄENSÄ</b>	<b>SUMMA</b>	<b>TOTAL ASSETS</b>
28	3	Vastattavaa	<b>Passiva</b>	<b>Liabilities</b>
31	9	Vieras pääoma	<b>Främmande kapital</b>	<b>Liabilities</b>
32	1	Velat luottolaitoksille ja keskuspankeille	Skulder till kreditinstitut och centralbanker	Liabilities to credit institutions and central banks
33	1	Velat yleisölle ja julkisyhteisöille	Skulder till allmänheten och offentliga samfund	Liabilities to the public and public sector entities
33	3	Yleiseen liikkeeseen lasketut velkakirjat	Skuldebrev emitterande till allmänheten	Debt securities issued to the public
34	5	Muut velat	Övriga skulder	Other liabilities
35	8	Siirtovelat ja saadut ennakot	Resultatregleringar och erhållna försäkt	Accrued expenses and deferred income
36	0	Pakolliset varaukset	Avsättningar	Compulsory provisions
38	4	Velat, joilla on huonompi etuoikeus kuin muilla veloilla	Efterställda skulder	Subordinated liabilities
44	6	Tilinpäätössiirtojen kertymä	Akkumulerade bokslutsdispositioner	Appropriations
46	1	<b>Oma pääoma</b>	<b>Eget kapital</b>	<b>Equity capital</b>
46	01	Osakepääoma/ osuuspääoma/ peruspääoma	Aktiekapital/ andelskapital/ grundkapital	Share capital/ Cooperative capital/ Basic capital
46	03	Sijoitusosuuspääoma, kantarahasto tai lisäpääoma	Placeringsandelskapital/ grundfond/ tiliskontskapital	Investment share capital/Original fund/Additional capital
46	05	Ylikursirahasto	Överkursfond	Share premium account
46	07	Arvonkorotusrahas	Uppskrivningsfond	Revaluation reserve
46	09	Muut sidotut rahastot	Övriga bundna fonder	Other restricted reserves
46	11	Pääomalainat	Kapitallån	Capital loans
46	13	Vapaat rahastot	Frja fonder	Non-restricted reserves
46	22	Edellisten tilikausien voitto tai tappio	Balanserad vinst eller förlust	Profit or loss brought forward
46	24	Tilikauden voitto tai tappio	Räkenskapsperiodens vinst eller förlust	Profit or loss for the financial year
49	7	<b>YHTÄENSÄ</b>	<b>SUMMA</b>	<b>TOTAL</b>
60	0	Taseen ulkopuoliset sitoumukset	Åtaganden utanför balansräkningen	Off-balance sheet commitments
60	01	Asiakkaan puolesta kolmannen hyväksi annetut sitoumukset	Åtaganden för kunders räkning till förmån för tredje part	Commitments given to third party on behalf of customer
60	02	Asiakkaan hyväksi annetut peruuttamattomat sitoumukset	Oäterkallelige åtaganden till förmån för kunder	Irrevocable commitments given in favour of a customer



**TUOTESELOSTE****Tilinpäätösjulkaisut****Pankit -julkaisusta Rahalaitokset -julkaisuksi**

Pankkien, muiden luottolaitosten sekä sijoituspalveluyritysten tilinpäätöstiedot on julkaistu vuoden 2002 tiedoista alkaen samassa julkaisussa "Rahalaitokset". Julkaistavien erien sisältöä ei ole olennaisesti muutettu julkaisujen yhdistämisen yhteydessä. Luottolaitokset ja sijoituspalveluyritykset muodostavat kumpikin oman kokonaisuutensa julkaisuissa. Sijoituspalveluyritysten tietoja sisältyy kaikkiin muihin tilinpäätös-julkaisuihin paitsi pankki- ja luottolaitoskohtaiseen. Sijoituspalveluyritysten neljännesvuosittaisia tase- ja tulostietoja julkaistaan lisäksi Rahoitusmarkkinoiden kuukausisarjat -julkaisussa.

Kaikista tilinpäätösjulkaisuista on saatavissa taulukot suomen, ruotsin ja englannin kielisinä.

**Neljännesvuositilinpäätökset**

Julkaisu sisältää Suomessa pankki- ja luottolaitostoimintaa sekä sijoituspalveluyritystoimintaa harjoittavien ryhmien neljännesvuosittaiset tuloslaskelma ja -tasetiedot. Lisäksi "Asetelmat" -osassa seurataan lisäksi kaikkien kotimaisten pankkiryhmiä yhteenlaskettuja taseita kuukausittain, ulkomailla sijaitsevien kotimaisten pankkien sivukonttoreiden tietoja sekä erikseen OPKn jäsenosuuspankkien ja Paikallisuuspankkiyhdistys ry:hyn kuuluvien osuuspankkien tietoja. Kotimaisista pankeista on saatavissa eri pyynnöstä myös pankkiryhmittäiset kuukausitaseet vuoden 2004 loppuun asti. Vuoden 2005 alusta taseet on saatavissa ainoastaan neljännesvuosittain.

**Pankki- ja luottolaitoskohtainen julkaisu**

Luottolaitoskohtaiseen julkaisuun sisältyvät Suomessa toimivat itsenäiset luottolaitosinstituutiot ml. niiden ulkomailla toimivat sivukonttorit. Julkaisu ei siis kuvaa konserneja. Tietojen perusaineistona on käytetty mm. luottolaitosten virallisen tilinpäätöskaavan mukaisesti julkaisemia vuosikertomuksia ja toimintakertomuksia. Julkaisu sisältää luottolaitosten julkaisemista tilinpäätöskaavan mukaisista tiedoista vain tuloslaskelman ja taseen pääerät ilman erittelyjä ja liitetietoja.

Julkaisu ei sisällä ulkomaisten luottolaitosten Suomessa toimivia sivukonttoreita eikä kotimaisia sijoituspalveluyrityksiä.

**Huom.** Jossakin tapauksessa luottolaitos saattaa julkaista vain konsernitietoja tai konserniin sisältyvien toimialojen osalta erillisiä toimialoittaisia yhteenvetotietoja. Mikäli julkaistut toimialatiedot eivät kuvaa itsenäistä luottolaitosinstituutiota em. kriteerien mukaisesti, Tilastokeskus ei näitä tietoja voi julkaista. Tämä koskee myös esim. vuoden vaihteessa tapahtuvista fuusioista ja diffuusioista julkaistavia tietoja. Tilastokeskus ei ole julkaissut kaikista kotimaisista luottolaitoksista yksikkökohtaisia tietoja mm. vuosilta 2001, 2003 ja 2004.

**Ennakkotietoja tilinpäätöksistä**

Julkaisu sisältää ennakkotietoja tuloslaskelmasta, taseesta, niihin liittyvistä erittelytiedoista, henkilökunnasta, toimipaikoista sekä osakeomistuksesta. Julkaisu sisältää myös suomi-ruotsi-englanti -terminluettelon sekä luettelon tiedonantajista, joiden tiedot julkaisuun sisältyvät.

**Lopullinen tilinpäätösjulkaisu**

Lopullinen tilinpäätösjulkaisu on *kattavin* tilasto tilinpäätöstietoja sisältävien julkaisujen sarjassa. Luottolaitosten osalta julkaisu sisältää mm. aluetietoja, laina- ja talletusasiakkaiden ikäjakautumatietoja, tietoja luottotappioista, järjestämättömien saamisten sektoritietoja yms. Julkaisu sisältää lisäksi kolmikielisen luettelon käsitteistä ja määritelmistä.

**Julkaisun rakenne**

Tilinpäätösjulkaisujen taulujen rakenne on seuraava:

01 Tuloslaskelma

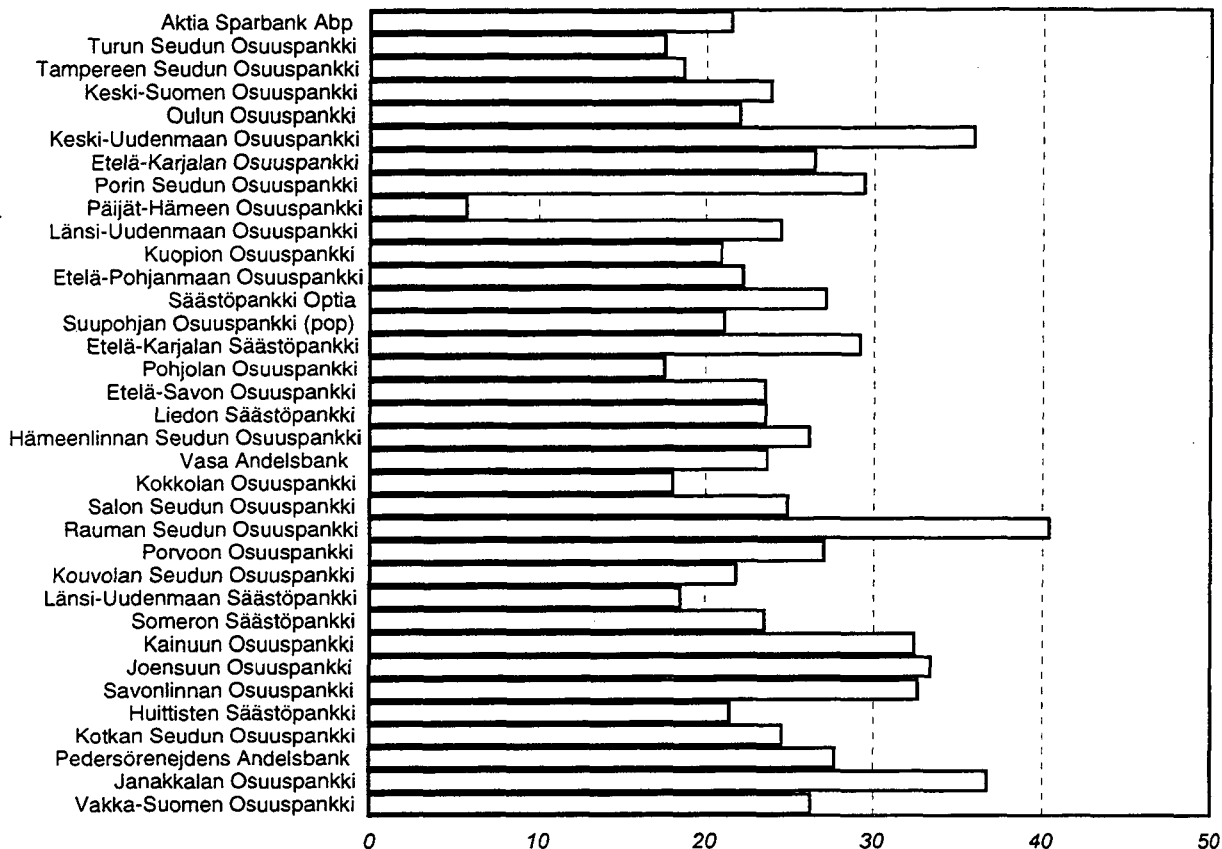
02 Tase

Lxx Liitetiedot on numeroitu juoksevasti erikseen tuloslaskelman ja taseen sisällä

Txx Vuositilinpäätökseen liittyviä liitetaulukkoja


## Osuus- ja säästöpankkien liikevoitto/liikevaihto 1.1.-31.12.2004, %

35 suurinta taseen mukaisessa suuruusjärjestyksessä



## Osuus- ja säästöpankkien liikevoitto/liikevaihto 1.1.-31.12.2004, %

35 suurinta tunnusluvun mukaisessa suuruusjärjestyksessä

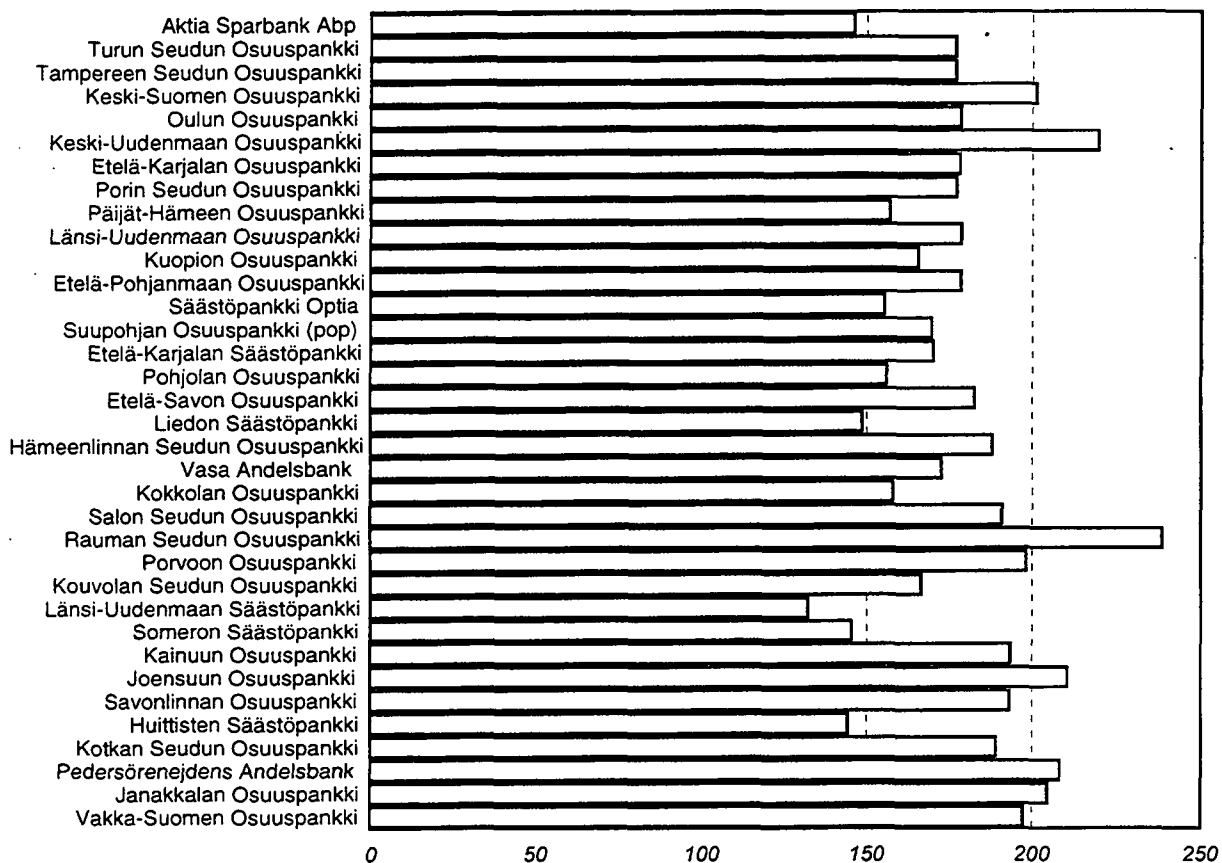


Säästöpankit yhteensä; liikevoitto/liikevaihto 20,88 % Osuuspankit yhteensä; liikevoitto/liikevaihto 26,18 %

LIIVEVAIHTO = korkotuotot + leasingtoiminnan tuotot + oman pääoman ehtoisten sijoitusten tuotot + palkkiotuotot + arvopaperikaupan ja valuuttatoiminnan nettotuotot + liiketoiminnan tuotot

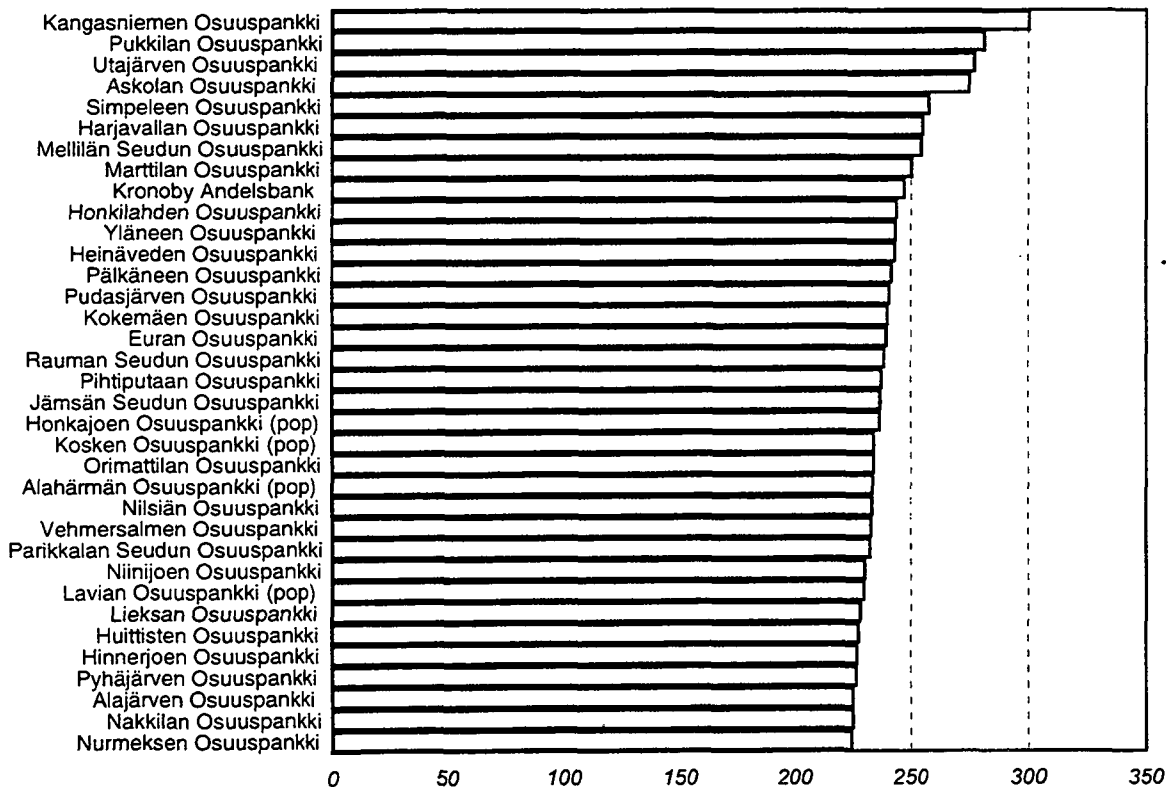
## Osuus- ja säästöpankkien tuotot/kulut 1.1.-31.12.2004, %

35 suurinta taseen mukaisessa suuruusjärjestyksessä



## Osuus- ja säästöpankkien tuotot/kulut 1.1.-31.12.2004, %

35 suurinta tunnusluvun mukaisessa suuruusjärjestyksessä



Säästöpankit yhteensä; tuotot/kulut 142,29 % Osuuspankit yhteensä; tuotot/kulut 186,25 %

TUOTOT = Rahoituskate + tuotot oman pääoman ehtoista sijoituksista + palkkiotuotot + arvopaperikaupan ja valuuttatoiminnan nettotuotot + liiketoiminnan muut tuotot

KULUT = Pakkiokulut + hallintokulut + poistot + liiketoiminnan muut kulut


---

Tilastokeskus, myyntipalvelu  
PL 4C  
00022 TILASTOKESKUS  
puh. (09) 1734 2011  
faksi (09) 1734 2500  
myynti@tilastokeskus.fi  
www.tilastokeskus.fi

Statistikcentralen, försäljning  
PB 4C  
00022 STATISTIKCENTRALEN  
tfn (09) 1734 2011  
fax (09) 1734 2500  
myynti@stat.fi  
www.stat.fi

Statistics Finland, Sales Services  
P.O.Box 4C  
FI-00022 STATISTICS FINLAND  
Tel. +358 9 1734 2011  
Fax +358 9 1734 2500  
myynti@stat.fi  
www.stat.fi

ISSN 0784-8382  
= Rahoitus  
ISSN 0784-9877  
ISBN 952-467-467-X  
Tuotenumero 9585  
DC



9 789524 674676