

Tilastokeskus
Tilastoarkisto

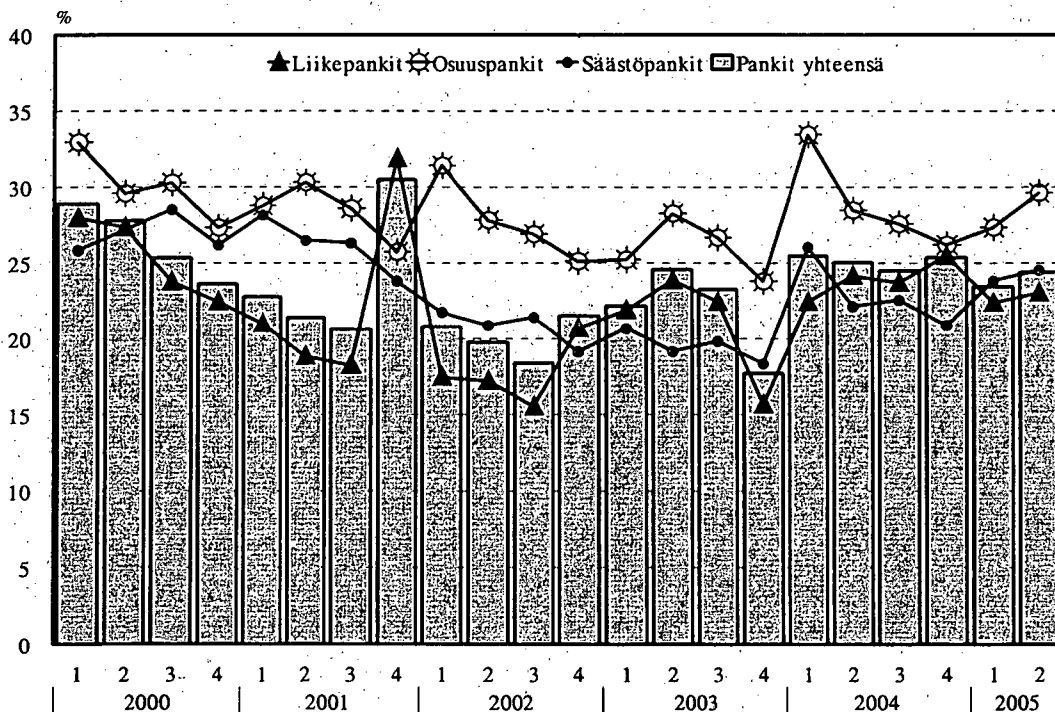
Rahalaitokset

Monetära finansinstitut

2. neljännes – 2a kvartalet

2005

Kotimaisten pankkien liikevoitto/liikevaihto %
vuosina 2000-2005



LIKEVAIHTO = korkotuotot + leasingtoiminnan tuotot + oman pääoman ehtoisten sijoitusten tuotot + palkkiotuotot + arvopaperikaupan ja valuuttatoiminnan kate + myytävissä olevien rahoitusvarojen nettotuotot + suojauslaskennan nettotulos + sijoituskiinteistöjen nettotuotot + liiketoiminnan muut tuotot

Julkaisussa käytetyt lyhenteet ja symbolit:

V	muutos edellisen vuoden lopusta
K	muutos edellisestä kuukaudesta
N	muutos edellisestä neljänneksestä
VV	muutos edellisen vuoden vastaavasta ajankohdasta
..)	tietoa ei ole saatavissa
*)	muutos positiivisen ja negatiivisen luvun välillä
0	tieto pienempi kuin käytetty yksikkö tai tietoa ei ole
0.0	muutos pienempi kuin käytetty yksikkö tai muutosta ei ole
(X)	suurempi kuin 999.9 %
(Z)	nimikkeellä ei tietoa vertailuajankohtana
(Y)	nimikettä (riviä) ei ole vertailuajankohtana
(3,3)	negatiivinen erä kasvaa esim. 3,3%
(-3,3)	negatiivinen erä pienenee esim. 3,3%

Förkortningar och symboler i publikationen:

V	förändring från slutet av föregående år
K	förändring från föregående månad
N	förändring från föregående kvartal
VV	förändring från motsvarande period föregående år
..)	uppgifter står inte att få
*)	förändring mellan ett positivt och negativt tal
0	uppgifter mindre än den enhet, som har använts eller uppgifter finns inte
0.0	förändringsprocenten mindre än den enhet, som har använts, eller ingen förändring
(X)	förändringsprocenten större än 999.9
(Z)	posten visar inget saldo vid jämförelsetidpunkten
(Y)	posten (raden) finns inte vid jämförelsetidpunkten
(3,3)	ett negativt tal växer
(-3,3)	ett negativt tal minskas

Abbreviations and symbols used in this publication:

V	change from the end of previous year
K	change from the previous month
N	change from the previous quarter
VV	change from the corresponding period of previous year
..	data not available
*)	change between the negative and positive figure
0	data smaller than the unit employed or no data
0.0	change smaller than unit employed or no change
(X)	percentage change larger than 999.9 per cent
(Z)	no data available on the item for the period of comparison
(Y)	item not compiled during the period of comparison
(3,3)	the negative figure increases
(-3,3)	the negative figure decreases

SISÄLLYS

A. Pankit ja muut luottolaitokset

Katsaus	6
Asetelmat (1000 €)	8

Taulukot

01 Tuloslaskelmat

01 Tuloslaskelmat 1.1.-30.6.2005, 1000 €	14
01A Tuloslaskelman liitetietoja, 1000 €	15
A11 Korkotuotot	
A13 Korkokulut	
A16 Palkkiotuotot	
A18 Arvopaperikaupan ja valuuttatoiminnan nettotuotot	
A22 Liiketoiminnan muut tuotot	
A24 Hallintokulut	
A27 Liiketoiminnan muut kulut	

02 Taseet

02 Taseet 30.6.2005, 1000 €	17
02 Taseet 30.6.2005, %	18
02 B Taseen liitetietoja, 1000 €	19
02 B Taseen liitetietoja, %	21
B12 Saamiset luottolaitoksilta	
B14 Johdannaissopimukset	
B16 Aineelliset hyödykkeet	
B17 Muut varat	
B30 Velat luottolaitoksille	
B32 Yleiseen liikkeeseen lasketut velkakirjat	
B33 Johdannaissopimukset ja muut kaupankäyntitarkoituksessa pidettävät velat	
B34 Muut velat	

P Taseen ulkopuoliset sitoumukset	23
P01 Asiakkaan puolesta kolmannen hyväksi annetut sitoumukset	
P02 Asiakkaan hyväksi annetut peruuttamattomat sitoumukset	

Tuoteseloste	31
Termiluettelo	34

B. Sijoituspalveluyritykset

Katsaus	6
---------------	---

Taulukot

01 Tuloslaskelmat

01 Tuloslaskelmat 1.1.-30.6.2005, 1000 €	26
01A Tuloslaskelman liitetietoja, 1000 €	27
A11 Korkotuotot	
A16 Palkkiotuotot	
A18 Arvopaperikaupan ja valuuttatoiminnan nettotuotot	
A22 Liiketoiminnan muut tuotot	
A24 Hallintokulut	
A27 Liiketoiminnan muut kulut	

02 Taseet

02 Taseet 30.6.2005, 1000 €	28
02 B Taseen liitetietoja, 1000 €	29
B12 Saamiset luottolaitoksilta	
B14 Johdannaissopimukset	
B16 Aineelliset hyödykkeet	
B17 Muut varat	
B30 Velat luottolaitoksille	
B33 Johdannaissopimukset ja muut kaupankäyntitarkoituksessa pidettävät velat	
B34 Muut velat	

Tuoteseloste	31
Termiluettelo	39

INNEHÅLL

A. Banker och övriga kreditinstitut

Översikt	6
Tablåer	8

Tabeller

01 Resultaträkningar

01 Resultaträkningar 1.1.-30.6.2005, 1000 €	14
01A Resultaträkningens bilageuppgifter, 1000 €	15
A11 Ränteintäkter	
A13 Räntekostnader	
A16 Provisionsintäkter	
A18 Nettoresultat av värdepappershandel och valutaverksamhet	
A22 Övriga rörelseintäkter	
A24 Administrationskostnader	
A27 Övriga rörelsekostnader	

02 Balansräkningar

02 Balansräkningar 30.6.2005, 1000 €	17
02 Balansräkningar 30.6.2005, %	18
02 B Balansräkningens bilageuppgifter, 1000 €	19
02 B Balansräkningens bilageuppgifter, %	21
B12 Fordringar på kreditinstitut	
B14 Derivatkontrakt	
B16 Materiella tillgångar	
B17 Övriga tillgångar	
B30 Skulder till kreditinstitut	
B32 Skuldebrev emitterade till allmänheten	
B33 Derivatkontrakt och övriga skulder som innehas för handel	
B34 Övriga skulder	

P Åtaganden utanför balansräkningen	23
P01 Åtaganden för kunders räkning till förmån för tredje part	
P02 Oåterkalleliga åtaganden till förmån för kunder	

Produktbeskrivning	31
Förteckning över terminologin	34

B. Värdepappersföretag

Översikt	6
----------	---

Tabeller

01 Resultaträkningar

01 Resultaträkningar 1.1.-30.6.2005, 1000 €	26
01A Resultaträkningens bilageuppgifter, 1000 €	27
A11 Ränteintäkter	
A16 Provisionsintäkter	
A18 Nettoresultat av värdepappershandel och valutaverksamhet	
A22 Övriga rörelseintäkter	
A24 Administrationskostnader	
A27 Övriga rörelsekostnader	

02 Balansräkningar

02 Balansräkningar 30.6.2005, 1000 €	28
02 B Balansräkningens bilageuppgifter, 1000 €	29
B12 Fordringar på kreditinstitut	
B14 Derivatkontrakt	
B16 Materiella tillgångar	
B17 Övriga tillgångar	
B30 Skulder till kreditinstitut	
B33 Derivatkontrakt och övriga skulder som innehas för handel	
B34 Övriga skulder	

Produktbeskrivning	31
Förteckning över terminologin	39

CONTENTS

A. Banks and other credit institutions

Overview	6
Charts	8

Tables

01 Profit and loss accounts

01 Profit and loss accounts 1.1.-30.6.2005, 1000 €	14
01A Notes to the profit and loss accounts, 1000 €	15
A11 Interest income	
A13 Interest expenses	
A16 Fee and commission income	
A18 Net income from securities transactions and foreign exchange dealing	
A22 Other operating income	
A24 Administrative expenses	
A27 Other operating expenses	

02 Balance sheets

02 Balance sheets 30.6.2005, 1000 €	17
02 Balance sheets 30.6.2005, %	18
02 B Notes to the balance sheet, 1000 €	19
02 B Notes to the balance sheet, %	21
B12 Claims on credit institutions	
B14 Derivate contracts	
B16 Tangible assets	
B17 Other assets	
B30 Liabilities to credit institutions	
B32 Debt securities issued to the public	
B33 Derivate contracts and other trading liabilities	
B34 Other liabilities	

P Off-balance sheet commitments	23
P01 Commitments given to a third party on behalf of a customer	
P02 Irrevocable commitments given in favour of a customer	

Product description	31
Glossary	34

B. Investment firms

Overview	6
-----------------	---

Tables

01 Profit and loss accounts

01 Profit and loss accounts 1.1.-30.6.2005, 1000 €	26
01A Notes to the profit and loss accounts, 1000 €	27
A11 Interest income	
A16 Fee and commission income	
A18 Net income from securities transactions and foreign exchange dealing	
A22 Other operating income	
A24 Administrative expenses	
A27 Other operating expenses	

02 Balance sheets

02 Balance sheets 30.6.2005, 1000 €	28
02 B Notes to the balance sheet, 1000 €	29
B12 Claims on credit institutions	
B14 Derivate contracts	
B16 Tangible assets	
B17 Other assets	
B30 Liabilities to credit institutions	
B33 Derivate contracts and other trading liabilities	
B34 Other liabilities	

Product description	31
Glossary	39

Luottolaitokset ja sijoituspalveluyritykset Suomessa; tammi-kesäkuussa 2005

Taustaa

Oheisen julkaisun osassa ”A. Luottolaitokset” tarkastellaan *luottolaitoksia itsenäisinä instituutioina - ei konserneina ellei toisin mainita*. Esim. ”kotimainen pankki” - instituution tietoihin sisältyvät Suomessa rekisteröityjen pankkien kotimaassa ja ulkomailla toimivat konnitorit.

Tämän lisäksi tarkastellaan erikseen *Suomessa toimivien pankki- tai muuta luottolaitostoimintaa harjoittavien ulkomaisten luottolaitosten sivukonttoreiden toimintaa*.

Oheisen julkaisun osa ”B. Sijoituspalveluyritykset” kattaa kaikki Suomessa rekisteröidyt sijoituspalveluyritykset (pankkiiriliikkeet) sekä Suomessa sijoituspalveluyritystoimintaa harjoittavat ulkomaisten yritysten sivukonnitorit Suomessa.

Luottolaitosten ja sijoituspalveluyritysten raportointi muuttui vuoden 2005 alusta IAS/IFRS-tilinpäätösstandardin mukaiseksi. Tästä syystä kaikki tuloslaskelman ja taseen erät eivät ole vertailukelpoisia aikaisempiin vuosiin verrattuna. Niinpä muutoksia aikaisempiin vuosiin ei taulukoissa esitetä vuoden 2005 osalta.

Sijoituspalveluyritysten palkkiotuotot nopeaan kasvuun toisella neljänneksellä

Sijoituspalveluyrityksien palkkiotuotot olivat vuoden 2005 tammi-kesäkuussa 155 milj. euroa, joka on 15 milj. euroa enemmän kuin vuoden 2004 vastaavana ajankohtana. Maaliskuun 2005 lopussa sijoituspalveluyritysten palkkiotuotot olivat 71 milj. euroa, joka on noin 3 milj. euroa vähemmän kuin vuoden 2004 vastaavana ajankohtana.

Kaikkiaan sijoituspalvelutoiminnan tuottoja kertyi vuoden 2005 tammi-kesäkuun aikana 173 milj. euroa, josta palkkiotuottojen osuus on lähes 90 prosenttia.

Sijoituspalveluyritysten taseiden loppusumma kasvoi vuoden toisella neljänneksellä 7,1 % vuoden ensimmäisestä neljänneksestä päätyen 653 milj. euroon. Vastaavaapuolella suurin suhteellinen kasvu oli käteisissä varoissa, kun taas absoluuttisesti eniten kasvoivat muut varat. Vastattavaapuolella suurin suhteellinen kasvu oli veloissa yleisölle ja julkisyhteisöille, kun taas velat, joilla on huomoinpi etuoikeus kuin muilla veloilla kasvoivat absoluuttisesti eniten.

Sijoituspalveluyrityksiä oli toiminnassa kesäkuun lopussa 40 kpl eli neljä vähemmän kuin edellisen neljänneksen lopussa.

Kotimaisten pankkien liikevaihdon kasvu jatkui toisella neljänneksellä

Kotimaisten pankkien liikevaihto oli vuoden 2005 tammi-kesäkuussa 3 686 milj. euroa, kun se vuoden ensimmäisellä neljänneksellä oli 1793 milj. euroa. Vuoden 2005 ensimmäisen vuosipuoliskon liikevaihto oli 643 milj. euroa edellisen vuoden vastaavaa ajankohtaa suurempi. Vuosi 2005 ei kuitenkaan ole täysin verrattavissa aiempiin vuosiin IAS/IFRS-tilinpäätösstandardin käyttöönotosta johtuen.

Kotimaisten pankkien yhteenlaskettu rahoituskate oli 1 301 milj. euroa vuoden 2005 tammi-kesäkuussa. Vuoden ensimmäisen neljänneksen rahoituskate oli 643 milj. euroa. Korkotuotot olivat 2 829 milj. euroa tammi-kesäkuussa ja korkokulut 1 535 milj. euroa.

Yhteensä kotimaisten pankkien liikevoitto oli 899 milj. euroa tammi-kesäkuussa. Vuoden ensimmäisen neljänneksen liikevoitto oli 420 milj. euroa. Kotimaisten pankkien yhteenlaskettu tilikauden tulos tammi-kesäkuulta on 828 milj. euroa, kun ensimmäisen neljänneksen vastaava luku oli 333 milj. euroa.

Liikevoitto/liikevaihto -suhdeluku oli 24,4 prosenttia eli melkein prosenttiyksikön edellisen neljänneksen vastaavaa suhdelukua korkeampi. Korkeimmillaan suhdeluku on 2000-luvulla ollut 30,5 prosenttia vuoden 2001 viimeisellä neljänneksellä.

Kotimaisten pankkien palkkiotuotot olivat 540 milj. euroa tammi-kesäkuussa eli yli kaksinkertaiset ensimmäisen neljänneksen palkkiotuottoihin verrattuna. Myös palkkiokulut yli kaksinkertaistuivat ensimmäisestä neljänneksestä 139 milj. euroon.

Kotimaisten pankkien taseiden yhteenlaskettu arvo oli kesäkuun lopussa yhteensä 208 miljardia euroa, joka on melkein 7 prosenttia enemmän kuin edellisellä neljänneksellä. Erityisesti johdannaisopimuksissa oli suuri euroääräinen kasvu sekä taseen vastaavissa että vastattavissa.

Suomessa toimi kesäkuun 2005 lopussa kotimaisia pankkeja 333 kpl, ulkomaisia pankkeja 11 kpl, muita kotimaisia luottolaitoksia 10 kpl ja muita ulkomaisia luottolaitoksia 9 kpl.

A. Luottolaitosten osavuositilinpäätökset; 1.1.-30.6.2005

Asetelmat

- 1 Kotimaisten pankkien *) tuloslaskelmat yhteensä neljännesvuosittain
- 1a OPK:n jäsenosuuspankkien sekä paikallisosuuspankkien tuloslaskelmat
- 2 Kotimaisten pankkien *) taseet yhteensä neljännesvuosittain
- 2a OPK:n jäsenosuuspankkien sekä paikallisosuuspankkien taseet

Tiedustelut:

Marja Keltanen; 09-1734 3328; marja.keltanen@tilastokeskus.fi
Jaakko Pulli; 09-1734 3325; jaakko.pulli@tilastokeskus.fi

*) ml. kotimaisten pankkien ulkomailla toimivat sivukonttorit; pl. Suomessa toimivat ulkomaisten pankkien sivukonttorit

Asetelma 1:

TULOSLASKELMA (C3) neljännesvuosittain; 1000 €

	1.1.2005- 31.3.2005	1.1.2005- 30.6.2005
	1000 €	1000 €
Kotimaiset talletuspankit 1)		
01 1 Korkotuotot (A11)	1 384 520,5	2 829 484,5
03 3 Leasingtoiminnan nettotuotot	3 047,6	6 466,7
05 5 Korkokulut (A13)	744 571,4	1 534 512,4
07 7 RAHOITUSKATE	642 996,7	1 301 438,8
09 9 Tuotot oman pääoman ehtoista sijoituksista	47 968,2	65 685,7
11 3 Paikkotuotot (A16)	253 037,8	540 208,1
13 5 Palkkiokulut	66 970,3	138 984,4
15 7 Arvopaperikaupan ja valuuttatoiminnan nettotuotot (A18)	41 258,1	107 491,7
17 9 Myytävissä olevien rahoitusvarojen nettotuotot	18 564,9	48 192,7
19 1 Suojauslaskennan nettotulos	-3 165,8	-656,3
21 5 Sijoituskiinteistöjen nettotuotot	10 711,6	22 110,1
23 7 Liiketoiminnan muut tuotot (A22)	36 911,2	66 715,6
25 9 Hallintokulut (A24)	448 888,7	906 195,5
29 3 Poistot ja arvonalentumiset aineellisia ja aineettomista hyödykkeistä	27 688,3	53 036,5
31 7 Liiketoiminnan muut kulut (A27)	75 995,6	147 850,3
33 9 Arvonalentumistappiot luotoista ja muista sitoumuksista	9 037,2	7 180,5
35 1 Muiden rahoitusvarojen arvonalentumistappiot	-712,4	-710,8
39 5 LIIKEVOITTO (-TAPPIO)	420 415,0	898 650,0
43 1 Tilinpäätössiirrot	-6 757,1	-20 161,3
45 3 Tuloverot 2)	80 313,5	50 251,9
47 5 Varsinaisen toiminnan voitto (tappio) verojen jälkeen	333 344,4	828 236,8
53 4 Muun kuin varsinaisen toiminnan tuotot ja kulut		
55 6 TILIKAUDEN VOITTO (TAPPIO)	333 344,4	828 236,8

Luottolaitosten raportointi muuttui vuoden 2005 alusta IAS/IFRS-tilinpäätösstandardin mukaiseksi, jolloin kaikki erät eivät ole vertailukelpoisia aikaisempiin vuosiin verrattuna.

1) ml. kotimaisten pankkien ulkomaille toimivat sivukonttorit; pl. Suomessa toimivat ulkomaisten pankkien sivukonttorit

2) Tilinpäätös-määräysten mukaisesti piilevät verovelat ja -saavat huomioidaan tilinpäätöksessä

A -viite erän lopussa merkitsee sitä, että erään liittyvät erittelytietoja varsinaisissa julkaisutalukoissa

Asetelma 1a:

OPKn jäsenosuuspankkien sekä paikallisosuuspankkien TULOSLASKELMAT 1000 €

	OPKn jäsenosuuspankit 1)		Paikallisosuuspankit 2)		Osuuspankit yhteensä	
	1.1.2005-31.3.2005	1.1.2005-30.6.2005	1.1.2005-31.3.2005	1.1.2005-30.6.2005	1.1.2005-31.3.2005	1.1.2005-30.6.2005
	1000 €	1000 €	1000 €	1000 €	1000 €	1000 €
01 1 Korkotuotot (A11)	227 809,1	461 223,1	25 857,4	52 679,2	253 666,5	513 902,3
03 3 Leasingtoiminnan nettotuotot						
05 5 Korkokulut (A13)	74 917,5	152 699,3	7 563,0	14 986,7	82 280,5	167 686,0
07 7 RAHOITUSKATE	152 891,6	308 523,8	18 494,4	37 692,5	171 386,0	346 216,3
09 9 Tuotot oman pääoman ehtoisista sijoituksista	26 425,3	28 689,0	209,1	905,5	26 634,4	29 594,5
11 3 Palkkiotuotot (A16)	51 981,8	120 306,4	3 738,2	9 030,4	55 720,0	129 336,8
13 5 Palkkiokulut	7 427,9	18 216,1	795,2	1 687,8	8 223,1	19 903,9
15 7 Arvopaperikaupan ja valuuttatoiminnan nettotuotot (A18)	6 223,4	10 929,6	386,6	374,4	6 610,0	11 304,0
17 9 Myytävissä olevien rahoitusvarojen nettotuotot	1 478,7	2 918,2	1 173,7	1 607,5	2 652,4	4 525,7
19 1 Suojauslaskennan nettotulos						
21 5 Sijoituskiinteistöjen nettotuotot	7 818,5	15 760,2	174,4	1 038,8	7 992,9	16 799,0
23 7 Liiketoiminnan muut tuotot (A22)	4 575,8	8 531,2	356,0	542,9	4 931,8	9 074,1
25 9 Hallintokulut (A24)	115 098,2	230 716,5	13 453,4	26 894,7	128 551,6	257 611,2
29 3 Poistot ja arvonalentumiset aineellisia ja aineettomista hyödykkeistä	7 131,5	14 410,7	643,3	1 353,8	7 774,8	15 764,5
31 7 Liiketoiminnan muut kulut (A27)	19 086,1	36 361,7	2 866,9	5 197,8	21 953,0	41 559,5
33 9 Arvonalentumistappiot luotoista ja muista sitoumuksista	11 641,4	500,0	-135,5	-60,0	11 505,9	440,0
35 1 Muiden rahoitusvarojen arvonalentumistappiot	0,1	0,1			0,1	0,1
39 5 LIIKEVOITTO (-TAPPIO)	91 009,9	195 453,3	6 909,1	16 117,9	97 919,0	211 571,2
43 1 Tilinpäätössiirrot	-12,2	162,6	-1 863,9	-5 578,4	-1 876,1	-5 415,8
45 3 Tuloverot 3)	3 700,8	39 902,1	1 306,8	2 699,9	5 007,6	42 602,0
47 5 Varsinaisen toiminnan voitto (tappio) verojen jälkeen	87 296,9	155 713,8	3 738,4	7 839,6	91 035,3	163 553,4
53 4 Muun kuin varsinaisen toiminnan tuotot ja kulut						
55 6 TILIKAUDEN VOITTO (TAPPIO)	87 296,9	155 713,8	3 738,4	7 839,6	91 035,3	163 553,4

Luotolaitosten raportointi muuttui vuoden 2005 alusta IAS/IFRS-tilinpäätösstandardin mukaiseksi, jolloin kaikki erät eivät ole vertailukelpoisia aikaisempiin vuosiin verrattuna.

- 1) Osuuspankkikeskus OPK-osuuskunta
 - 2) Paikallisosuuspankkiyhdistys ry:hyn kuuluvat osuuspankit
 - 3) Tilinpäätösmääräysten mukaisesti piilevät verovelat ja -saatat huomioidaan tilinpäätöksessä
- A -viite erän lopussa merkitsee sitä, että erään liittyy erittelytietoja varsinaisissa julkaisutaulukoissa

Asetelma 2:

**TASE (C3) neljännesvuositain, 1000 €
sekä muutokset edellisestä neljänneksestä (N%)**

Kotimaiset talletuspankit 1)		31.3.2005	30.6.2005	N%
		1000 €	1000 €	
VASTAANVAA				
01	2 Käteiset varat	3 153 097,3	3 929 784,9	24,6
02	3 Keskuspankkirahastukseen oikeuttavat saamistodistukset	8 317 084,3	8 429 864,1	1,4
03	4 Saamiset luottolaitoksilta (B12)	53 970 652,4	51 617 653,9	-4,4
05	6 Saamiset yleisöiltä ja julkisyhteisöiltä	93 598 767,9	96 821 517,6	3,4
09	0 Saamistodistukset	4 023 320,3	3 924 485,3	-2,5
11	4 Osakkeet ja osuudet	1 332 204,4	1 298 535,3	-2,5
12	5 Osakkeet ja osuudet omistusyhteisyyksissä	130 785,9	150 508,5	15,1
13	6 Osakkeet ja osuudet samaan konserniin kuuluvissa yrityksissä	591 085,5	590 808,4	0,0
15	8 Johdannaissopimukset (B14)	23 703 497,2	35 102 860,4	48,1
17	0 Aineettomat hyödykkeet	101 192,9	110 043,2	8,7
19	2 Aineelliset hyödykkeet (B16)	1 422 090,3	1 396 545,1	-1,8
21	6 Osakeanti-/sijoitusosuusanti-/kantarahastoantisaamiset			
23	8 Muut varat (B17)	2 847 194,9	3 295 152,7	15,7
25	0 Siirtosaamiset ja maksetut ennakot	1 128 421,7	901 897,7	-20,1
27	2 Laskennalliset verosaamiset	418 751,3	527 909,7	26,1
39	6 YHTEENSÄ	195 103 952,8	208 481 568,5	6,9
VASTATTAVAA				
41	0 VIERAS PÄÄOMA	177 515 085,3	190 378 412,6	7,2
43	2 Velat luottolaitoksille (B30)	31 379 350,1	33 406 109,6	6,5
44	3 Velat yleisöille ja julkisyhteisöille	77 390 796,5	77 780 309,3	0,5
46	5 Yleiseen liikkeeseen lasketut velkakirjat (B32)	35 425 049,7	33 640 152,6	-5,0
48	7 Johdannaissopimukset ja muut kaupankäyntitarkoituksessa pidettävät velat (B33)	23 768 112,6	35 131 025,5	47,8
50	2 Muut velat (B34)	4 538 166,6	5 327 942,3	17,4
52	4 Siirrot ja saadut ennakot	1 181 979,4	1 234 912,8	4,5
56	8 Velat, joilla on huonompi etuoikeus kuin muilla veloilla	3 723 337,4	3 765 556,2	1,1
57	9 Laskennalliset verovelat	108 293,0	92 404,3	-14,7
60	4 Tilinpäätössiirtojen kertymä	1 169 306,0	1 182 708,3	1,1
65	9 OMA PÄÄOMA	16 419 561,5	16 920 447,6	3,1
6505	4 Osakepääoma/Osuuspääoma/Peruspääoma	3 754 789,9	3 769 997,1	0,4
6515	6 Sijoitusosuuspääoma/Kantarahasto/Lisäpääoma		1 499,8	(Z)
6520	3 Ylikursssirahasto	707 405,7	707 448,7	0,0
6525	8 Arvonkorotusrahasto	11 932,7	12 206,8	2,3
6530	5 Muut sidotut rahastot	1 114 255,6	1 121 303,9	0,6
6535	0 Vapaat rahastot	4 013 773,8	4 081 681,4	1,7
6540	7 Edellisten tilikautien voitto/lappio	6 484 059,4	6 398 073,1	-1,3
6545	2 Tilikauden voitto/lappio	333 344,4	828 236,8	148,5
69	3 YHTEENSÄ	195 103 952,8	208 481 568,5	6,9
90	0 Taseen ulkopuoliset sitoumukset	30 279 292,2	33 158 548,0	9,5
9005	5 Asiakkaan puolesta kolmannen hyväksi annetut sitoumukset	10 468 631,4	10 904 107,1	4,2
9010	2 Asiakkaan hyväksi annetut peruuttamattomat sitoumukset	19 810 660,8	22 254 440,9	12,3

Luottolaitosten raportointi muuttui vuoden 2005 alusta IAS/IFRS-tilinpäätösstandardin mukaiseksi, jolloin kaikki erät eivät ole vertailukelpoisia aikaisempiin vuosiin verrattuna.

1) ml. kotimaisten pankkien ulkomailta toimivat sivukonttori; pl. Suomessa toimivat ulkomaisten pankkien sivukonttori

B -viite erän lopussa merkitsee sitä, että erään liittyy erittelytoja varsinaisissa julkaisuaukkoissa

Asetelma 2a:

OPKn jäsenosuuspankkien sekä paikallisuuspankkien TASEET 1000 € sekä muutos edellisestä neljänneksestä (N%)

	OPKn jäsenosuuspankit 1)		Paikallisuuspankit 2)		Osuuspankit yhteensä	
	31.3.2005	30.6.2005	31.3.2005	30.6.2005	31.3.2005	30.6.2005
	1000 €	1000 €	1000 €	1000 €	1000 €	1000 €
VASTAAVAA						
01 2 Käteiset varat	118 064,9	124 842,0	19 461,2	19 298,5	137 526,1	144 140,5
02 3 Keskuspankkirahoihukseen oikeuttavat saamistodistukset	119 207,9	115 727,7	53 934,1	55 150,1	173 142,0	170 877,8
03 4 Saamiset luottolaitoksilta (B12)	3 080 399,7	3 078 421,8	416 428,4	404 017,7	3 496 828,1	3 482 439,5
05 6 Saamiset yleisöltä ja julkisyhteisöiltä	22 476 668,4	23 253 615,8	2 289 523,4	2 361 719,4	24 766 191,8	25 615 335,2
07 8 Leasingkohteet						
09 0 Saamistodistukset	708 014,2	724 300,1	107 840,6	119 111,7	815 854,8	843 411,8
11 4 Osakkeet ja osuudet	600 295,2	625 472,5	54 691,9	58 790,8	654 987,1	684 263,3
12 5 Osakkeet ja osuudet omistusyhteisyyksissä	2 362,9	2 331,8			2 362,9	2 331,8
13 6 Osakkeet ja osuudet samaan konserniin kuuluvissa yrityksissä	6 657,3	6 681,8	0,4		6 657,3	6 681,8
15 8 Johdannaisosaimukset (B14)	265,7	1 024,0	1 077,3	1 158,0	265,7	1 024,0
17 0 Aineettomat hyödykkeet	525,5	495,0			1 602,8	1 653,0
19 2 Aineelliset hyödykkeet (B16)	881 589,1	879 545,7	81 349,7	81 102,5	962 938,8	960 648,2
21 6 Osakeanti-/sijoitusosuusanti-/kantarahastoantisaamiset						
23 8 Muut varat (B17)	77 918	53 004,1	1 196	1 798,5	79 114	54 802,6
25 0 Siirtoaraiset ja maksetut ennakot	139 939,7	114 563,5	19 558,4	16 699,1	159 498,1	131 262,6
27 2 Laskennalliset verosaamiset	4 332	3 496,7			4 332	3 496,7
39 6 YHTEENSÄ	28 216 240,1	28 983 522,5	3 045 061,1	3 118 846,3	31 261 301,2	32 102 368,8
VASTATTAVAA						
41 0 VIERAS PÄÄOMA	25 001 597,7	25 691 909,0	2 648 944,7	2 714 041,6	27 650 542,4	28 405 950,6
43 2 Velat luottolaitoksille (B30)	2 830 519,5	2 909 562,1	5 662,3	2 562,1	2 836 181,8	2 912 124,2
44 3 Velat yleisölle ja julkisyhteisöille	21 210 285,7	21 812 566,1	2 554 142,0	2 614 786,5	23 764 427,7	24 427 352,6
46 5 Yleiseen liikkeeseen lasketut velkakirjat (B32)	320 596,1	306 051,5	26 819,6	25 486,8	347 415,7	331 538,3
48 7 Johdannaisosaimukset ja muut kaupankäyntiarvoituksessa pidettävät velat (B33)	121,1	617,9			121,1	617,9
50 2 Muut velat (B34)	65 623,1	72 486,5	35 954,0	39 679,0	101 577,1	112 165,5
52 4 Siirtovelat ja saadut ennakot	169 475,2	193 530,7	15 833,1	19 669,0	185 308,3	213 199,7
56 8 Velat, joilla on huonompi etuoikeus kuin muilla veloilla	360 048,5	349 901,8	8 341,6	9 088,5	368 390,1	358 990,3
57 9 Laskennalliset verovelat	44 928,5	47 192,4	2 192,1	2 769,7	47 120,6	49 962,1
60 4 Tilinpäätössiirtojen kertymä	571 647,6	571 470,0	70 406,4	74 122,6	642 054,0	645 592,6
65 9 OMA PÄÄOMA	2 642 994,8	2 720 143,5	325 710,0	330 682,1	2 968 704,8	3 050 825,6
6505 4 Osakepääoma/Osuuspääoma	727 908,7	739 169,4	85 424,1	86 953,2	813 332,8	826 122,6
6515 6 Sijoitusosuuspääoma/Kantarahasto/Lisäpääoma						
6520 3 Ylikurssirahasto						
6525 8 Arvonkorotusrahasto	10 555,2	10 829,3	1 051,5	1 051,5	11 606,7	11 880,8
6530 5 Muut sidotut rahastot	483 679,5	490 664,6	62 848,3	62 860,8	546 527,8	553 525,4
6535 0 Vapaat rahastot	895 832,9	948 107,0	83 656,0	89 011,6	979 488,9	1 037 118,6
6540 7 Edellisten tilikausien voitto/tappio	437 721,6	375 659,4	88 991,7	82 965,4	526 713,3	458 624,8
6545 2 Tilikauden voitto/tappio	87 296,9	155 713,8	3 738,4	7 839,6	91 035,3	163 553,4
69 3 YHTEENSÄ	28 216 240,1	28 983 522,5	3 045 061,1	3 118 846,3	31 261 301,2	32 102 368,8
90 0 Taseen ulkopuoliset sitoumukset	1 844 114,8	2 149 697,0	116 883,1	141 272,0	1 960 997,9	2 290 969,0
9005 5 Asiakkaan puolesta kolmannen hyväksi annetut sitoumukset	288 668,9	305 900,7	31 758,5	33 354,0	320 427,4	339 254,7
9010 2 Asiakkaan hyväksi annetut peruuttamattomat sitoumukset	1 555 445,9	1 843 796,3	85 124,6	107 918,0	1 640 570,5	1 951 714,3

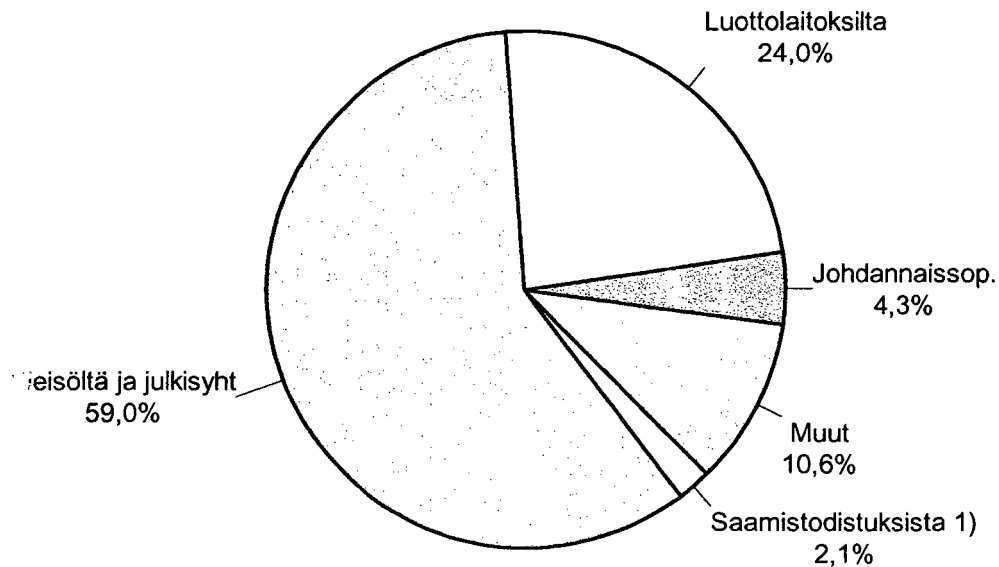
Luottolaitosten raportointi muuttui vuoden 2005 alusta IAS/IFRS-tilinpäätösstandardin mukaiseksi, jolloin kaikki erät eivät ole vertailukelpoisia aikaisempiin vuosiin verrattuna.

1) Osuuspankkikeskus OPK-osuuskunta

2) Paikallisuuspankkiyhdistys ry:hyn kuuluvat osuuspankit

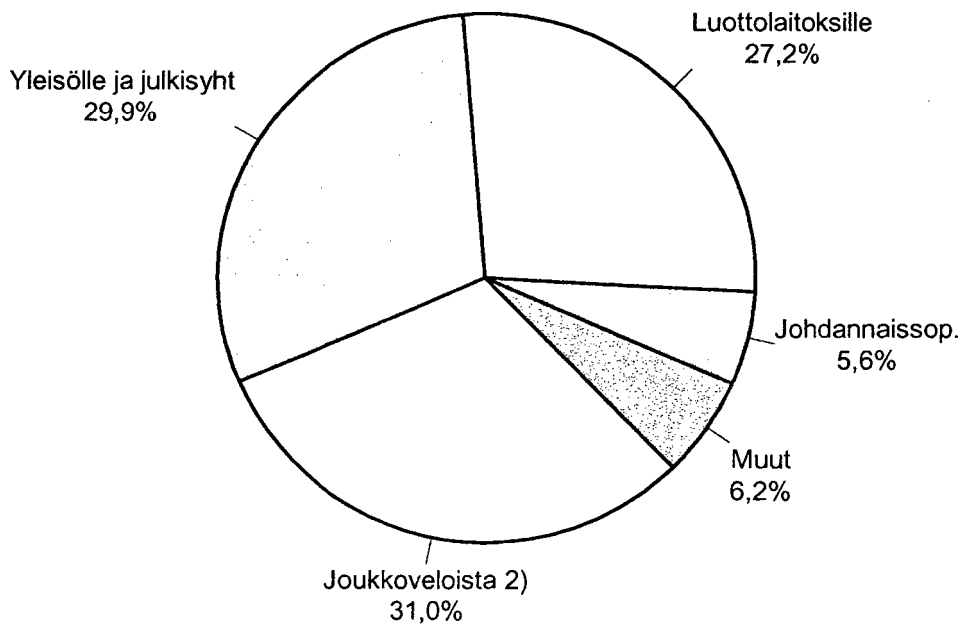
B-viite erän lopussa merkitsee sitä, että erään liittyy erittelytietoja varsinaisissa julkaisuaukukoissa

Kotimaisten pankkien korkotuotot, rakenne % 1.1.-30.6.2005



Kotimaisten pankkien korkotuotot yht. 2 829 milj.euroa

Kotimaisten pankkien korkokulut, rakenne % 1.1.-30.6.2005



Kotimaisten pankkien korkokulut yht. 1535 milj. euroa

- 1) joukkovelkakirjat ja rahamarkkinainstrumentit
2) yleiseen liikkeeseen lasketut velkakirjat

A. Luottolaitosten osavuositilinpäätökset; 1.1.-30.6.2005

Taulukot

- 01 Tuloslaskelmat
- 01A Tuloslaskelman liitetietoja

- 02 Taseet
- 02B Taseen liitetietoja

P Taseen ulkopuoliset sitoumukset

Luottolaitokset

- Kotimaiset pankit *)
 - Liikepankit
 - Osuuspankit
 - Säästöpankit
- Muut (kotimaiset) luottolaitokset *)
 - (rahoitusyhtiöt, kiinnitysluottopankit,
luotto-osakeyhtiöt yms.)
- Ulkomaiset pankit (Suomessa)
 - Ulkomaisen luottolaitoksen talletuspankkitoimintaa
Suomessa harjoittava sivukonttori
- Ulkomaiset muut luottolaitokset (Suomessa)
 - Ulkomaisen luottolaitoksen muuta luottolaitostoimintaa kuin
talletuspankkitoimintaa Suomessa harjoittava sivukonttori

Tiedustelut:

Marja Keltanen; 09-1734 3328; marja.keltanen@tilastokeskus.fi
Jaakko Pulli; 09-1734 3325; jaakko.pulli@tilastokeskus.fi

*) ml. kotimaisten pankkien ulkomailla toimivat sivukonttorit

01 TULOSELÄSKELMÄ

Ajankohhta: 01.01.- 30.06.2005

	1000 €	Liikepankit	Osuuspankit	Säästöpankit	Kotimaiset pankit yhteensä	Muut luotto-laitokset	Ulkomaiset pankit	Ulkomaiset muut luotto-laitokset
		C3	C3	C3	C3	C3	C3	C3
01		2 170 769,8	513 902,3	144 812,4	2 829 484,5	200 855,2	161 735,3	9 955,9
03	1 Korkotuotot (A11, T35)	6 466,7			6 466,7			29 448,2
05	3 Leasingtoiminnan nettotuotot (A12)	1 314 653,3	167 686,0	52 173,1	1 534 512,4	133 683,5	123 903,2	13 230,5
07	5 Korkokulut (A13, T35)	862 583,2	346 216,3	92 639,3	1 301 438,8	96 647,3	37 832,1	26 173,6
09	7 RAHOITUSKATE	31 773,1	29 594,5	4 318,1	65 685,7	1 968,2	11 341,5	
11	9 Tuotot oman pääoman ehtoista sijoituksista (A14)	379 535,9	129 336,8	31 335,4	540 208,1	77 636,7	35 900,4	3 599,6
13	3 Palkiotuotot (A16, T35)	114 132,1	19 903,9	4 948,4	138 984,4	43 622,9	3 652,2	2 392,0
15	5 Palkkiokulut (A17)	94 553,7	11 304,0	1 634,0	107 491,7	409,9	1 897,0	216,3
17	7 Arvopaperikaupan ja valuuttatoiminnan nettotuotot (A18)	38 000,5	4 525,7	5 666,5	48 192,7	571,2	353,7	
19	9 Myytävissä olevien rahoitusvarojen nettotuotot (A19)	-656,3			-656,3			
21	1 Suojauslaskennan nettotulos (A20)	2 780,9	16 799,0	2 530,2	22 110,1	754,0		
23	5 Sijoituskiinteistöjen nettotuotot (A21)	55 373,7	9 074,1	2 267,8	66 715,6	8 160,8	5 262,0	1 907,9
25	7 Liiketoiminnan muut tuotot (A22)	577 943,4	257 611,2	70 640,9	906 195,5	54 777,5	46 875,6	5 488,2
29	9 Hallintokulut (A24)	33 183,8	15 764,5	4 088,2	53 036,5	5 263,2	1 075,3	17 899,5
31	3 Poistot ja arvonalentumiset aineellista ja aineettomista hyödykkeistä(A26)	93 316,2	41 559,5	12 974,6	147 850,3	9 597,5	6 186,2	210,0
33	7 Liiketoiminnan muut kulut (A27)	6 272,3	440,0	468,2	7 180,5	7 012,7	11 783,7	-974,1
35	9 Arvonalentumistappiot luotoista ja muista sitoumuksista	-710,9	0,1		-710,8			
39	1 Muiden rahoitusvarojen arvonalentumistappiot (A30)	639 807,8	211 571,2	47 271,0	898 650,0	65 874,3	23 013,7	6 881,8
43	5 LIIVEVOITTO (-TAPPIO)	647,3	-5 415,8	-15 392,8	-20 161,3	-2 897,0	68,8	-70,0
45	1 Tilinpäätössiirot	-332,0	42 602,0	7 981,9	50 251,9	16 528,1	76,7	1 823,9
47	3 Tuloverot (T16)	640 787,1	163 553,4	23 896,3	828 236,8	46 449,2	23 005,8	4 987,9
53	5 VARSINAISEN TOIMINNAN VOITTO(TAPPIO) VEROJEN JÄLKEEN							
55	4 Muun kuin varsinaisen toiminnan tuotot ja kulut	640 787,1	163 553,4	23 896,3	828 236,8	46 449,2	23 005,8	4 987,9
	6 TILIKAUDEN VOITTO (TAPPIO)							

		1000 €							
		Liikepankú	Osuuspankú	Säästöpankú	Kotimaiset pankú yhteensä	Muut luotto-laitokset	Ulkomaiset pankú	Ulkomaiset muut luotto-laitokset	C3
		C3	C3	C3	C3	C3	C3	C3	C3
A11	KORKOTUOTOT								
01	J Korkotuotot (A11, T35)	2 170 769,8	513 902,3	144 812,4	2 829 484,5	200 855,2	161 735,3		9 955,9
0105	E Keskuspankírahoitukseen oikeuttavista saamistodistuksista	101 111,2	3 993,6	12 130,3	117 235,1	9 722,1	15 122,7		
0110	B Saamisista luottolaitoksilta	636 921,3	32 411,3	9 386,0	678 718,6	2 729,0	43 462,6		7 760,9
0115	G Saamisista yleisöltä ja julkisyhteisöiltä	1 095 828,9	458 671,7	115 552,9	1 670 053,5	201 903,6	99 382,4		2 159,0
0120	D Saamistodistuksista	35 787,0	18 371,6	6 266,3	60 424,9	5 998,2	2 254,6		
0125	I Johdannaissopimuksista	297 210,7	204,3	1 250,3	298 665,3	-21 693,8	944,6		
0150	A Muut korkotuotot	3 910,7	249,8	226,6	4 387,1	2 196,1	568,4		36,0
A13	KORKOKULUT								
05	B Korkokulut (A13, T35)	1 314 653,3	167 686,0	52 173,1	1 534 512,4	133 683,5	123 903,2		13 230,5
0505	G Veloista luottolaitoksille	374 941,8	34 932,5	7 706,7	417 581,0	62 894,5	55 139,1		8 295,0
0510	D Veloista yleisölle ja julkisyhteisöille	298 751,4	121 804,3	39 015,9	459 571,6	6 989,0	24 522,3		928,0
0515	I Yleiseen liikkeeseen lasketuista velkakirjoista	466 709,9	4 788,5	4 024,3	475 522,7	102 951,8	42 290,1		
0520	F Johdannaissopimuksista ja muista kaupankäyntitark.pidettävistä veloista	99 370,6		-4 081,3	95 289,3	-43 041,6	959,0		
0525	A Veloista joilla on huonompi etuoikeus kuin muilla veloilla	79 911,2	5 388,3	3 483,4	88 782,9	4 085,7			3 970,5
0550	C Muut korkokulut	-5 031,6	772,4	2 024,1	-2 235,1	-195,9	992,7		37,0
A16	PALKKIOTUOTOT								
11	E Palkkiotuotot (A16, T35)	379 535,9	129 336,8	31 335,4	540 208,1	77 636,7	35 900,4		3 599,6
1105	J Luotonannosta	87 909,8	26 740,1	6 405,4	121 055,3	27 990,8	8 229,0		2 112,0
1110	G Ottolainauksesta	12 614,5	3 740,1	556,9	16 911,5		257,3		
1115	B Maksuliikenteestä	104 090,9	48 983,3	11 704,4	164 778,6	49 630,0	2 278,0		
1120	I Rahastoista	15 996,3	143,0	3 235,3	19 374,6		873,2		
1125	D Omaisuudenhoidosta	27 787,1	3 858,5	1 335,4	32 981,0		3 814,8		
1130	A Arvopaperivälityksestä	47 650,6	11 083,1	1 533,1	60 266,8		10 626,5		
1135	F Arvopapereiden liikkeeseen laskusta	9 107,0	226,3	10,4	9 343,7		660,6		
1145	A Vakuustustoiminnasta	14 866,0	32 580,0	2 714,1	50 160,1				
1160	H Palkkiot takauksista	21 242,3	2 548,1	804,9	24 595,3		3 773,2		
1190	D Muut	38 271,4	-565,7	3 035,5	40 741,2	15,9	5 387,8		1 487,6

		1000 €						
		Liikepankät	Osuuspankät	Säästöpankät	Kotimaiset pankit yhteensä	Muut luotto-laitokset	Ulkomaiset pankit	Ulkomaiset muut luotto-laitokset
		C3	C3	C3	C3	C3	C3	C3
A18 ARVOPAPERIKAUPAN JA VALUUTTATOIMINNAN NETTOTUOTOOT								
15	H Arvopaperikaupan ja valuuttatoiminnan nettotuotoit (A18)	94 553,7	11 304,0	1 634,0	107 491,7	409,9	1 897,0	216,3
1505	C Arvopaperikaupan nettotuotoit	12 420,3	10 600,4	974,2	23 994,9	-28,7	-3 418,6	
1510	J Valuuttatoiminnan nettotuotoit	82 133,4	703,6	659,8	83 496,8	438,6	5 315,6	216,3
A22 LIIKETOIMINNAN MUUT TUOTOOT								
23	J Liiketoiminnan muut tuotoit (A22)	55 373,7	9 074,1	2 267,8	66 715,6	8 160,8	5 262,0	1 907,9
2305	A Osinko- ja vuokratuotoit kiinteistöistä ja kiinteistöyhteisöistä	1 645,0	4 948,2	1 21,1	6 714,3	338,0	75,3	
2310	A Kiinteistöjen ja kiinteistöyhteisöjen osakkeiden ja osuuksien myyntivoitot	2 788,5	795,9	768,8	4 353,2	394,0		
2315	B Fuusiovoitot		12,2		12,2			
2320	B Vakuusrahaostovastukset							
2350	E Muut tuotoit	50 940,2	3 317,8	1 377,9	55 635,9	7 428,8	5 186,7	1 907,9
A24 HALLINTOKULUT								
25	E Hallintokulut (A24)	577 943,4	257 611,2	70 640,9	906 195,5	54 777,5	46 875,6	5 488,2
2505	J Henkilöstökulut	343 115,8	141 366,7	41 822,5	526 305,0	24 523,4	28 649,7	3 076,9
250505	E Palkat ja palkkiot	270 411,6	116 935,7	33 656,4	421 003,7	19 024,3	22 975,0	1 892,9
250510	B Henkilösivukulut	72 704,2	24 431,0	8 166,1	105 301,3	5 499,1	5 674,7	1 184,0
25051005	G Eläkekulut	41 978,8	18 449,1	6 399,3	66 827,2	3 429,0	4 345,0	1 008,8
25051050	C Muut henkilösivukulut	30 725,4	5 981,9	1 766,8	38 474,1	2 070,1	1 329,7	175,2
2530	A Muut hallintokulut	234 827,6	116 244,5	28 818,4	379 890,5	30 254,1	18 225,9	2 411,3
A27 LIIKETOIMINNAN MUUT KULUT								
31	E Liiketoiminnan muut kulut (A27)	93 316,2	41 559,5	12 974,6	147 850,3	9 597,5	6 186,2	210,0
3105	J Vuokrat	52 310,1	5 036,5	4 069,7	61 416,3	3 033,8	4 664,3	81,0
3110	G Kiinteistöistä ja kiinteistöyhteisöistä	2 951,4	16 922,9	5 025,9	24 900,2	509,6		
3115	B Kiinteistöjen ja kiinteistöyhteisöjen osakkeiden ja osuuksien myyntitappiot	6 700,3	32,6	10,9	6 743,8			
3120	I Fuusiotappiot		1,2		1,2			
3150	F Muut liiketoiminnan kulut	31 354,4	19 566,3	3 868,1	54 788,8	5 933,5	1 521,9	129,0

	1000 €												
	Lükepankki	Osuuspankki	Säästöpankki	Kotimaiset pankit yhteensä	Muut luotto-laitokset	Ulkomaiset pankit	Ulkomaiset muut luotto-laitokset						
	C3	C3	C3	C3	C3	C3	C3						
01	3 513 412,9	144 140,5	272 231,5	3 929 784,9	325,8	85 576,3	1 106,2						
02	7 295 426,0	170 877,8	963 560,3	8 429 864,1	884 689,1	1 321 388,5							
03	47 488 506,3	3 482 439,5	646 708,1	51 617 653,9	281 030,7	2 931 483,2	111 624,9						
05	64 874 921,0	25 615 335,2	6 331 261,4	96 821 517,6	9 976 023,9	6 431 947,7	355 979,5						
07	384 001,7			384 001,7	1 118 186,5		684 193,3						
09	2 690 570,8	843 411,8	390 502,7	3 924 485,3	505 236,6	147 521,9							
11	515 301,2	684 263,3	98 970,8	1 298 535,3	8 224,5	100 305,2	0,8						
12	146 284,0	2 331,8	1 892,7	1 50 508,5	4 181,1								
13	556 321,7	6 681,8	27 804,9	590 808,4	21 714,9	5 659,5							
15	35 097 181,1	1 024,0	4 655,3	35 102 860,4	29 245,4	205 558,3							
17	103 651,6	1 653,0	4 738,6	110 043,2	21 906,7	539,4	54,3						
19	237 927,7	960 648,2	197 969,2	1 396 545,1	71 870,5	4 637,7	682,9						
21													
23	3 202 274,5	54 802,6	38 075,6	3 295 152,7	10 859,7	306 529,1	196 226,0						
25	719 088,9	131 262,6	51 546,2	901 897,7	153 858,9	74 968,2	11 320,6						
27	524 413,0	3 496,7		527 909,7	1 670,1	101,8	713,0						
39	167 349 282,4	32 102 368,8	9 029 917,3	208 481 568,5	13 089 024,4	11 616 216,8	1 361 901,5						
41	153 721 934,3	28 405 950,6	8 250 527,7	190 378 412,6	12 101 610,3	11 401 264,6	1 340 008,6						
43	29 660 871,0	2 912 124,2	833 114,4	33 406 109,6	5 053 020,7	4 208 756,8	838 522,8						
44	46 692 895,2	24 427 352,6	6 660 061,5	77 780 309,3	653 618,3	2 753 166,9	77 153,8						
46	33 003 655,3	331 538,3	304 959,0	33 640 152,6	5 793 237,7	3 709 604,7							
48	35 125 752,3	617,9	4 655,3	35 131 025,5	4 089,1	124 491,2							
50	5 048 591,3	112 165,5	167 185,5	5 327 942,3	125 321,1	522 970,3	391 418,3						
52	962 256,6	213 199,7	59 456,5	1 234 912,8	217 420,1	47 190,9	19 926,7						
56	3 190 758,3	358 990,3	215 807,6	3 765 556,2	251 344,2		12 987,0						
57	37 154,3	49 962,1	5 287,9	92 404,3	3 559,1	35 083,8							
60	315 401,5	645 592,6	221 714,2	1 182 708,3	131 010,7	138 724,5	10 277,0						
65	13 311 946,6	3 050 825,6	557 675,4	16 920 447,6	856 403,4	76 227,7	11 615,9						
6505	2 843 103,7	826 122,6	100 770,8	3 769 997,1	316 407,3	25 251,2							
6515			1 499,8	1 499,8		58 826,8							
6520	695 235,4		12 213,3	707 448,7	61 454,2								
6525	326,0	11 880,8		12 206,8	7 082,0								
6530	450 431,4	553 525,4	117 347,1	1 121 303,9	165 749,5								
6535	2 915 242,0	1 037 118,6	129 320,8	4 081 681,4	58 727,6								
6540	5 766 821,0	458 624,8	172 627,3	6 398 073,1	200 533,6								
6545	640 787,1	163 553,4	23 896,3	828 236,8	46 449,2								
69	167 349 282,4	32 102 368,8	9 029 917,3	208 481 568,5	13 089 024,4	11 616 216,8	1 361 901,5						
90	30 332 788,2	2 290 969,0	534 790,8	33 158 548,0	4 372 425,5	4 709 348,6							
9005	10 435 973,2	339 254,7	128 879,2	10 904 107,1	63 368,4	1 638 324,6							
9010	19 896 815,0	1 951 714,3	405 911,6	22 254 440,9	4 309 057,1	3 071 024,0							

02 TASE

	Prosenttia (%)		Ajankohdia: 30.06.2005		Muutos ajankohdasta: 31.03.2005		Ulkomaiset	
	Liikepankkii	Osuuspankkii	Säästöpankkii	Kotimaiset pankkii yhteensä	Muut luotto-laitokset	Ulkomaiset pankkii	Ulkomaiset muut luotto-laitokset	C3
01	C3	C3	C3	C3	C3	C3	C3	C3
2 Käteiset varat (B11)	31,1	4,8	-18,8	24,6	-90,7	-38,2	-38,2	(X)
3 Keskuspankkirahoituksen oikeuttavat saamistod. (T05, T24)	-1,1	-1,3	25,8	1,4	32,6	-0,5	-0,5	-
03 Saamiset luottolaitoksilta (B12, T03)	-4,4	-0,4	-17,4	-4,4	9,1	-25,5	-25,5	78,0
05 Saamiset yleisöllä ja julkisyhteisöiltä (T04, T10)	3,6	3,4	2,2	3,4	4,9	7,5	7,5	5,0
07 Leasingkohteet (B13)	5,0	-	-	5,0	1,7	-	-	-0,2
09 Saamistodistukset (T05, T25)	-4,4	3,4	-0,3	-2,5	-27,8	-20,7	-20,7	-
11 Osakkeet ja osuudet (T19, T21)	-10,7	4,5	-1,4	-2,5	3,9	-47,8	-47,8	-98,9
12 Osakkeet ja osuudet omistusyhteisyyksissä (T19, T21)	15,6	-1,3	0,0	15,1	0,0	-	-	-
13 Osakkeet ja osuudet samaan konserniin kuuluvissa yrityksissä (T19,T21)	-0,1	0,4	0,0	-0,0	-0,0	15,2	15,2	-
15 Johdannaissopimukset (B14)	48,1	285,4	-5,8	48,1	43,9	89,6	89,6	-
17 Aineettomat hyödykkeet (B15)	9,6	3,1	-6,0	8,7	5,5	-17,4	-17,4	-17,2
19 Aineelliset hyödykkeet (B16)	-9,0	-0,2	0,1	-1,8	0,6	18,2	18,2	4,4
21 Osakeanti-/sijoitusosuusanti-/kantarahastoantisaamiset	-	-	-	-	-	-	-	-
23 Muut varat (B17)	17,2	-30,7	4,9	15,7	-22,5	2,8	2,8	-3,8
25 Siirtosaamiset ja maksetut ennakot (B18)	-20,9	-17,7	-13,9	-20,1	-13,6	-9,2	-9,2	62,2
27 Laskennalliset verosaamiset	26,5	-19,3	-	26,1	-1,4	-47,7	-47,7	170,1
39 VASTAANVA A YHTEENSÄ	8,0	2,7	1,4	6,9	4,0	-5,3	-5,3	4,8
41 VIERAS PÄÄOMA	8,5	2,7	1,3	7,2	4,3	-5,4	-5,4	4,9
43 Velat luottolaitoksille (B30, T06)	7,2	2,7	-4,5	6,5	-0,9	-10,1	-10,1	6,5
44 Velat yleisölle ja julkisyhteisöille (T07, T12)	-0,9	2,8	2,1	0,5	25,3	4,0	4,0	23,7
46 Yleiseen liikkeeseen lasketut velkakirjat (B32, T08)	-5,1	-4,6	-4,0	-5,0	9,3	-8,6	-8,6	-
48 Johdannaissopimukset ja muut kaupankäyntitark. pidettävät velat (B33)	47,8	410,2	-5,8	47,8	-95,1	173,3	173,3	-
50 Muut velat (B34)	18,1	10,4	3,6	17,4	4,5	-2,8	-2,8	-1,8
52 Siirtovelat ja saadut ennakot (B35)	2,1	15,1	9,0	4,5	-5,9	-2,1	-2,1	37,2
56 Velat, joilla on huonompi etuoikeus kuin muilla veloilla (B36)	1,4	-2,6	3,9	1,1	0,1	-	-	0,0
57 Laskennalliset verovelat	-35,7	6,0	54,9	-14,7	2,2	-0,2	-0,2	-100,0
60 Tilinpäätössiirtojen kertymä	-0,1	0,6	4,8	1,1	1,3	0,0	0,0	0,7
65 OMA PÄÄOMA	3,2	2,8	1,6	3,1	1,4	10,5	10,5	-5,6
6505 Osakepääoma/Osuuspääoma/Peruspääoma	0,1	1,6	0,0	0,4	2,6	22,3	22,3	-
6515 Sijoitusosuuspääoma/Kantarahasto/Lisäpääoma	-	-	(Z)	(Z)	-100,0	0,0	0,0	-
6520 Ylikurssirahasto	0,0	-	0,0	0,0	0,0	-	-	-
6525 Arvonkorotusrahasto	0,0	2,4	-	2,3	-0,3	-	-	-
6530 Muut sidotut rahastot	0,0	1,3	0,0	0,6	0,1	-	-	-
6535 Vapaat rahastot	-0,1	5,9	11,4	1,7	1,0	-	-	-
6540 Edellisten tilikausien voitto/tappio	-0,0	-12,9	-8,8	-1,3	-4,8	(2,93)	(2,93)	-39,0
6545 Tilikauden voitto/tappio	179,5	79,7	83,5	148,5	83,3	18,1	18,1	247,3
69 VASTATTAVAA YHTEENSÄ	8,0	2,7	1,4	6,9	4,0	-5,3	-5,3	4,8
90 Taseen ulkopuoliset sitoumukset	9,0	16,8	9,3	9,5	2,6	29,1	29,1	-
9005 Asiakkaan puolesta kolmannen hyväksi annetut sitoumukset	4,1	5,9	2,2	4,2	-2,0	10,6	10,6	-
9010 Asiakkaan hyväksi annetut peruuttamattomat sitoumukset	11,7	19,0	11,7	12,3	2,7	41,6	41,6	-

		1000 €						
		Liikepankkii	Osuuspankkii	Säästöpankkii	Kotimaiset pankkii yhteensä	Muut luotto- laitokset	Ulkomaiset- pankkii	Ulkomaiset muut luotto- laitokset
		C3	C3	C3	C3	C3	C3	C3
B12	SAAMISET LUOTTOLAITOKSILTA							
03	B Saamiset luottolaitoksilta (B12, T03)	47 488 506,3	3 482 439,5	646 708,1	51 617 653,9	281 030,7	2 931 483,2	111 624,9
0305	G Vaadittaessa maksettavat	8 806 468,5	386 248,6	105 234,6	9 297 951,7	43 686,4	297 113,4	14 885,5
0330	H Muut	38 682 037,8	3 096 190,9	541 473,5	42 319 702,2	237 344,3	2 634 369,8	96 739,4
B14	JOHDANNAISSOPIMUKSET							
15	D Johdannaisopimukset (B14)	35 097 181,1	1 024,0	4 655,3	35 102 860,4	29 245,4	205 558,3	
1505	I Kaupankäyntitarkoituksessa pidettävät	34 469 985,8	1 024,0		34 471 009,8	715,2	205 558,3	
1510	F Suojaavat johdannaisopimukset	627 195,3		4 655,3	631 850,6	28 530,2		
B16	AINEELLISET HYÖDYKKEET							
19	F Aineelliset hyödykkeet (B16)	237 927,7	960 648,2	197 969,2	1 396 545,1	71 870,5	4 637,7	682,9
1905	A Sijoituskiinteistöt ja sijoituskiinteistöosakkeet ja -osuudet	56 236,1	451 128,6	90 528,4	597 893,1	36 779,0		
1910	B Muut kiinteistöt ja kiinteistöyhteisöjen osakkeet ja osuudet	71 436,0	452 939,2	95 883,3	620 258,5	27 139,4	148,2	
1930	G Muut aineelliset hyödykkeet	110 255,6	56 580,4	11 557,5	178 393,5	7 952,1	4 489,5	682,9
B17	MUUT VARAT							
23	G Muut varat (B17)	3 202 274,5	54 802,6	38 075,6	3 295 152,7	10 859,7	306 529,1	196 226,0
2305	I Arvopapereiden myyntisaamiset	686 720,7	78,2	35,3	686 834,2		37 431,0	
2310	F Maksujenvälityssaamiset	181 153,6	9 836,2	30 161,5	221 151,3	131,1	139 191,3	
2315	A Takaussaamiset	8 992,3	2 729,1	522,1	12 243,5		9,2	
2350	E Muut	2 325 407,9	42 159,1	7 356,7	2 374 923,7	10 728,6	129 897,6	196 226,0

		1000 €						
		Liikepankit	Osuuspankit	Säästöpankit	Kotimaiset pankit yhteensä	Muut luotto-laitokset	Ulkomaiset-pankit	Ulkomaiset muut luotto-laitokset
		C3	C3	C3	C3	C3	C3	C3
B30	VELAT LUOTTOLAITOKSILLE							
43	D Velat luottolaitoksille (B30, T06)	29 660 871,0	2 912 124,2	833 114,4	33 406 109,6	5 053 020,7	4 208 756,8	838 522,8
4305	I Velat keskuspankeille	2 570 941,0			2 570 941,0		453 713,3	
4310	F Velat luottolaitoksille	27 089 930,0	2 912 124,2	833 114,4	30 835 168,6	5 053 020,7	3 755 043,5	838 522,8
431005	A Vaadittaessa maksettavat	440 525,8	24 638,3	165 040,5	630 204,6	866,0	362 140,2	91 635,0
431030	B Muut kuin vaadittaessa maksettavat	26 649 404,2	2 887 485,9	668 073,9	30 204 964,0	5 052 154,7	3 392 903,3	746 887,8
B32	YLEISEEN LIIKKEeseen LASKETUT VELKAKIRJAT							
46	F Yleiseen liikkeeseen lasketut velkakirjat (B32, T08)	33 003 655,3	331 538,3	304 959,0	33 640 152,6	5 793 237,7	3 709 604,7	
4605	A Joukkovelkakirjalainat	8 062 840,5	218 894,5	107 175,8	8 388 910,8	5 291 780,9	87 966,1	
4630	B Muut	24 940 814,8	112 643,8	197 783,2	25 251 241,8	501 456,8	3 621 638,6	
B33	JOHDANNAISSOPIMUKSET JA MUUT KAUPANKÄYNTITARKOITUKSESSA PIDETTÄVÄT VELAT							
48	H Johdannaisopimukset ja muut kaupankäyntitark. pidettävät velat (B33)	35 125 752,3	617,9	4 655,3	35 131 025,5	4 089,1	124 491,2	
4805	B Johdannaisopimukset	34 848 101,8	617,9	4 655,3	34 853 375,0	4 089,1	124 491,2	
480505	G Kaupankäyntitarkoituksessa pidettävät	34 491 002,6	617,9		34 491 620,5	28,7	124 491,2	
480510	D Suojaavat johdannaisopimukset	357 099,2		4 655,3	361 754,5	4 060,4		
4810	I Muut kaupankäyntitarkoituksessa pidettävät velat	277 650,5			277 650,5			
B34	MUUT VELAT							
50	H Muut velat (B34)	5 048 591,3	112 165,5	167 185,5	5 327 942,3	125 321,1	522 970,3	391 418,3
5005	C Muut velat	4 951 234,5	98 188,3	166 239,1	5 215 661,9	120 100,8	521 391,8	391 197,9
500505	I Arvopapereiden ostovelat	583 654,3	15,4	-300,0	583 369,7		193 510,9	
500510	E Maksujen välitysvelat	2 150 330,9	61 229,6	165 514,9	2 377 075,4	1 135,8	225 698,4	
500515	J Rahoitusleasingvelat	2 260,4			2 260,4			5 327,0
500550	D Muut	2 214 988,9	36 943,3	1 024,2	2 252 956,4	118 965,0	102 182,5	385 870,9
5020	E Pakolliset varaukset	97 356,8	13 977,2	946,4	112 280,4	5 220,3	1 578,5	220,4

	Liikepankit	Osuuspankit	Säästöpankit	Kotimaiset pankit yhteensä	Muut luotto-laitokset	Ulkomaiset pankit	Ulkomaiset muut luotto-laitokset	C3	C3
B12 SAAMISET LUOTTOLAITOKSILTA									
03 B Saamiset luottolaitoksilta (B12, T03)	-4,4	-0,4	-17,4	-4,4	9,1	-25,5	78,0		
0305 G Vaadittaessa maksettavat	-26,4	10,0	-0,4	-25,1	60,4	192,9	-73,0		
0330 H Muut	2,5	-1,6	-20,0	1,8	3,0	-31,3	(X)		
B14 JOHDANNAISSOPIMUKSET									
15 D Johdannaisopimukset (B14)	48,1	285,4	-5,8	48,1	43,9	89,6	-		
1505 I Kaupankäyntitarkoituksessa pidettävät	47,6	285,4	-	47,6	192,6	89,6	-		
1510 F Suojaavat johdannaisopimukset	83,1	-	-5,8	81,9	42,1	-	-		
B16 AINEELLISET HYÖDYKKEET									
19 F Aineelliset hyödykkeet (B16)	-9,0	-0,2	0,1	-1,8	0,6	18,2	-6,1		
1905 A Sijoituskiinteistöt ja sijoituskiinteistöosakkeet ja -osuudet	-24,1	-1,5	0,5	-3,9	-0,6	-	-		
1910 B Muut kiinteistöt ja kiinteistöyhteisöjen osakkeet ja osuudet	2,3	1,3	-0,1	1,2	5,0	0,0	-		
1930 G Muut aineelliset hyödykkeet	-6,2	-2,6	-0,6	-4,8	-7,2	18,9	-6,1		
B17 MUUT VARAT									
23 G Muut varat (B17)	17,2	-30,7	4,9	15,7	-22,5	2,8	-3,8		
2305 I Arvopapereiden myyntisaamiset	-39,1	-96,2	-81,5	-39,2	-	-26,1	-		
2310 F Maksujenvälityssaamiset	-3,4	-32,5	2,0	-4,5	-38,1	51,3	-		
2315 A Takausaamiset	4,0	-11,4	-35,3	-2,3	-	0,0	-		
2350 E Muut	65,1	-29,0	28,1	61,2	-22,3	-16,4	-3,8		

LIITETIETOJA: 02 TASE

Ajankohta: 30.06.2005

Prosenttia (%)

Muutos ajankohdasta: 31.03.2005

Ulkomaiset
muut luotto-
laitoksetUlkomaiset
pankitMuut luotto-
laitoksetKotimaiset
pankit
yhteensä

Säästöpankit

Osuuspankit

Liikepankit

C3

C3

C3

C3

C3

C3

C3

C3

C3

C3

C3

B30 VELAT LUOTTOLAITOKSILLE

43	D	Velat luottolaitoksille (B30, T06)	7,2	2,7	-4,5	6,5	-0,9	-10,1	-	6,5
4305	I	Velat keskuspankeille	2,4	-	-	2,4	-	-65,1	-	-
4310	F	Velat luottolaitoksille	7,7	2,7	-4,5	6,8	-0,9	11,0	-	6,5
431005	A	Vaadittaessa maksettavat	-69,7	-39,7	27,3	-61,2	-30,4	61,9	-	-1,7
431030	B	Muut kuin vaadittaessa maksettavat	12,4	3,3	-10,0	10,9	-0,9	7,4	-	7,6

B32 YLEISEEN YLIKKEESEEN LASKETUT VELKAKIRJAT

46	F	Yleiseen liikkeeseen lasketut velkakirjat (B32, T08)	-5,1	-4,6	-4,0	-5,0	9,3	-8,6	-	-
4605	A	Joukkovelkakirjalainat	1,0	-3,0	63,1	1,4	10,7	-36,9	-	-
4630	B	Muut	-6,9	-7,4	-21,5	-7,0	-3,2	-7,6	-	-

B33 JOHDANNAISSOPIMUKSET JA MUUT KAUPANKÄYNTITARKOITUKSESSA PIDETTÄVÄT VELAT

48	H	Johdannaissopimukset ja muut kaupankäyntitark. pidettävät velat (B33)	47,8	410,2	-5,8	47,8	-95,1	173,3	-	-
4805	B	Johdannaissopimukset	47,6	410,2	-5,8	47,6	-95,1	173,3	-	-
480505	G	Kaupankäyntitarkoituksessa pidettävät	48,1	410,2	-	48,1	-8,6	173,3	-	-
480510	D	Suojaavat johdannaissopimukset	12,2	-	-5,8	11,9	-95,1	-	-	-
4810	I	Muut kaupankäyntitarkoituksessa pidettävät velat	73,4	-	-	73,4	-	-	-	-

B34 MUUT VELAT

50	H	Muut velat (B34)	18,1	10,4	3,6	17,4	4,5	-2,8	-	-1,8
5005	C	Muut velat	18,5	11,8	3,6	17,9	0,7	-2,9	-	-1,8
500505	I	Arvopapereiden ostovelat	4,8	-98,9	*	4,4	-	-24,2	-	-
500510	E	Maksujenvälitysvelat	15,3	14,4	4,5	14,4	56,0	39,1	-	(Z)
500515	J	Rahoitusleasingvelat	-6,2	-	-	-6,2	-	-	-	(Z)
500550	D	Muut	26,4	12,3	-24,5	26,1	0,3	-14,3	-	-3,2
5020	E	Pakolliset varaukset	-0,7	1,4	-4,7	-0,5	740,5	7,5	-	21,5

LIITETAULUKKOJA: TASEEN ULKOPUOLISET SITOUKUKSET

1000 €

Ajankohta: 30.6.2005

P - taulukot

P01 ASIAKKAAN PUOLESTA KOLMANNEN HYVÄKSI ANNETUT SITOUKUKSET

		Liike- pankit	Osuus- pankit	Säästö- pankit	Kotimaiset pankit yhteensä	Ulkomaiset pankit
05	Takaukset	1 864 128,6	46 712,0	14 916,0	1 925 756,6	1 503 505,6
10	Vekselivastuut	2 301,0			2 301,0	
15	Takuusitoumukset	6 475 794,6	265 035,7	40 033,0	6 780 863,3	127 842,0
25	Panit ja kiinnitykset	407 854,0			407 854,0	
30	Lyhytaikaiset kauppatapahtumiin liittyvät sitoumukset	1 326 685,0	16 898,0	23 464,0	1 367 047,0	6 977,0
95	Muut	359 210,0	10 609,0	50 466,2	420 285,2	
	Yhteensä	10 435 973,2	339 254,7	128 879,2	10 904 107,1	1 638 324,6

P02 ASIAKKAAN HYVÄKSI ANNETUT PERUUTTAMATTOMAT SITOUKUKSET

05	Merkintäsitoumukset	14 349,0			14 349,0	22 000,0
10	Varojen ostot termiinisopimuksin					
25	Ositain maksetut arvopaperit	18 664,0	27 850,0		46 514,0	
30	Käyttämättömät luottojärjestelyt	18 569 663,7	1 906 667,3	405 911,6	20 882 242,6	3 049 024,0
95	Muut	1 294 138,3	17 197,0		1 311 335,3	
	Yhteensä	19 896 815,0	1 951 714,3	405 911,6	22 254 440,9	3 071 024,0

TASEEN ULKOPUOLISET SITOUKUKSET YHTEENSÄ

		30 332 788,2	2 290 969,0	534 790,8	33 158 548,0	4 709 348,6
--	--	---------------------	--------------------	------------------	---------------------	--------------------

B. Sijoituspalveluyritysten osavuositilinpäätökset; 1.1.-30.6.2005

Taulukot

- 01 Tuloslaskelmat
- 01A Tuloslaskelman liitetietoja

- 02 Taseet
- 02B Taseen liitetietoja

Sijoituspalveluyritykset

Kotimaiset, Suomessa rekisteröidyt sijoituspalveluyritykset *)
Suomessa sijoituspalveluyritystoimintaa harjoittavat ulkomaisten yritysten sivukonttorit

Tiedustelut:

Hilkka Jaatinen; 09-1734 3630; hilkka.jaatinen@tilastokeskus.fi
Jaakko Pulli; 09-1734 3325; jaakko.pulli@tilastokeskus.fi

*) ml. sivukonttorit ulkomailta

Sijoituspalveluyritykset; tuloslaskelma neljännesvuosittain, 1 000 €

	1.1.2005- 31.3.2005 1 000 €	1.1.2005- 30.6.2005 1 000 €		
27	9	Palkkiotuotot	71 397,4	154 945,1
30	3	Arvopaperikaupan ja valuuttatoiminnan nettotuotot	3 075,4	6 969,1
37	0	Tuotot oman pääoman ehtoista sijoituksesta	229,5	-958,7
41	9	Korkotuotot	4 951,2	10 093,8
46	8	Myytävässä olevien rahoitusvarojen nettotuotot	42,2	11,6
48	9	Suojauslaskennan nettotulos	0,0	0,0
50	0	Sijoituskiinteistöjen nettotuotot	-5,0	4,7
52	1	Liiketoiminnan muut tuotot	869,7	1 442,0
54	5	SIJOITUSPALVELUTOIMINNAN TUOTOT	80 560,4	172 507,6
58	9	Palkkiokulut	14 584,2	31 696,5
60	3	Korkokulut	4 362,9	8 780,7
62	8	Hallintokulut	33 505,4	71 665,7
64	2	Poistot ja arvonalentumiset aineellisista ja aineettomista hyödykkeistä	1 837,3	3 676,5
66	6	Liiketoiminnan muut kulut	3 292,8	6 608,6
68	0	Arvonalentumistappiot luotoista ja muista sitoumuksista	1 184,0	1 190,0
69	4	Muiden rahoitusvarojen arvonalentumistappiot	0,0	0,0
70	3	LIIKEYOTTO (-TAPPIO)	21 793,8	48 889,6
73	5	Tilinpäätössiirot	-2,5	-29,1
75	0	Tuloverot	6 182,2	12 892,9
76	9	VARSINAISEN TOIMINNAN VOITTO (TAPPIO) VEROJEN JÄLKEEN	15 609,2	35 967,4
85	0	Muun kuin varsinaisen toiminnan tuotot ja kulut	3 037,6	2 838,4
89	4	TILIKAUDEN VOITTO (TAPPIO)	18 646,8	38 805,8

Sijoituspalveluyritysten raportointi muuttui vuoden 2005 alusta IAS/IFRS-tilinpäätösstandardin mukaiseksi, jolloin kaikki erät eivät ole vertailukelpoisia aikaisempiin vuosiin verrattuna.

Sijoituspalveluyritykset

LIITETIETOJA:

01 TULOS

		01.01.2005- 31.03.2005	01.01.2005- 30.6.2005
		1 000 €	1 000 €
A11	KORKOTUOTOT		
41	0 Korkotuotot	4 951,2	10 093,8
4105	5 Saamiset luottolaitoksilta	933,6	2 275,7
4110	2 Saamiset yleisöltä ja julkisyhteisöiltä	2 032,0	3 956,8
4115	7 Saamistodistukset	136,9	265,1
4125	9 Johdannaissopimukset	0,0	0,0
4150	1 Muut korkotuotot	1 848,7	3 596,2
A16	PALKKIOTUOTOT		
27	5 Palkkiotuotot	71 397,4	154 945,1
2705	0 Arvopaperinvälityksestä	20 387,7	39 264,9
2710	7 Markkinatakkauksesta		
2715	2 Emission järjestämisestä	1 720,8	8 481,0
2720	9 Emission takaamisesta		
2725	4 Omaisuudenhoidosta	37 735,7	82 377,3
2730	1 Toimitusmaksut ja palkkiotuotot luottojen ja rahoituksen järjestämisestä		
2735	6 Arvopapereiden säilytyspalvelusta	492,4	975,1
2740	3 Sijoitus- ja rahoitusneuvonnasta	2 923,3	6 102,2
2745	8 Muut palkkiotuotot	8 137,5	17 744,6
A18	ARVOPAPERIKAUPAN JA VALUUTTATOIMINNAN NETTOTUOTOT		
30	7 Arvopaperikaupan ja valuuttatoiminnan nettotuotot	3 075,4	6 969,1
3005	2 Arvopaperikaupan nettotuotot	2 740,5	6 327,7
3010	9 Valuuttatoiminnan nettotuotot	334,9	641,4
A22	LIIKETOIMINNAN MUUT TUOTOT		
52	3 Liiketoiminnan muut tuotot	867,7	1 442,0
5205	8 Osinko- ja vuokratuotot kiinteistöistä ja kiinteistöyhteistöistä	8,7	41,2
5215	0 Kiinteistöjen ja kiinteistöyhteisöjen osakkeiden ja osuuksien myyntivoitot		
5220	7 Samaan konserniin tai konsolidointiryhmään kuuluvien yritysten hallintoon liittyvistä palveluista	586,9	1 007,7
5225	2 Muut tuotot	274,1	393,1
A24	HALLINTOKULUT		
62	5 Hallintokulut	33 505,4	71 665,8
6205	0 Henkilöstökulut	21 377,3	44 926,1
620505	5 Palkat ja palkkiot	17 342,7	36 876,4
620510	2 Henkilösivukulut	4 034,6	8 049,7
62051005	7 Eläkekulut	2 593,3	5 474,5
62051010	4 Muut henkilösivukulut	1 441,3	2 575,2
6210	7 Muut hallintokulut	12 128,1	26 739,7
A27	LIIKETOIMINNAN MUUT KULUT		
66	8 Liiketoiminnan muut kulut	3 292,8	6 608,6
6605	3 Vuokrat	1 854,4	3 768,1
6610	0 Kiinteistöistä ja kiinteistöyhteistöistä	7,3	20,5
6615	5 Kiinteistöistä ja kiinteistöyhteisöjen osakkeiden ja osuuksien myyntivoitot		
6620	2 Muut liiketoiminnan kulut	1 431,1	2 820,0

Korjatut tiedot

**Sijoituspalveluyritykset; taseet neljännesvuosittain, 1 000 €
sekä muutos edellisestä neljänneksestä, (N%)**

	31.3.2005	30.6.2005	N%
	1 000 €	1 000 €	
VASTAATAVAA			
01 2 Käteiset varat (B11)	4 162,1	14 261,5	242,7
03 4 Saamiset luottolaitoksilta (B12, T03)	139 680,3	117 916,0	-15,6
05 6 Saamiset yleisöltä ja julkisyhteisöiltä (T04, T10)	7 952,1	11 122,5	39,9
09 0 Saamistodistukset (T05, T25)	44 759,2	33 052,7	-26,2
11 4 Osakkeet ja osuudet (T19, T21)	54 326,7	42 043,7	-22,6
12 5 Osakkeet ja osuudet omistusyhteisyyksissä (T19, T21)	774,8	877,3	13,2
13 6 Osakkeet ja osuudet samaan konserniin kuuluvissa yrityksissä (T19,T21)	7 094,1	7 503,0	5,8
15 8 Johdannaispimukset (B14)	14 637,6	19 670,9	34,4
17 0 Aineettomat hyödykkeet (B15)	12 792,5	12 509,1	-2,2
19 2 Aineelliset hyödykkeet (B16)	5 395,4	5 542,4	2,7
21 6 Osakeanti-/sijoitusosuusanti-/kantarahastoantisaamiset			
23 8 Muut varat (B17)	293 138,8	357 042,7	21,8
25 0 Siirtoamiset ja maksetut ennakot (B18)	24 149,9	30 822,7	27,6
27 2 Laskennalliset verosaamiset	1 067,9	654,3	-38,7
39 6 YHTEENSÄ	609 931,3	653 018,8	7,1
VASTATTAVAA			
41 0 VIERAS PÄÄOMA	460 446,6	501 402,0	8,9
43 2 Velat luottolaitoksille (B30, T06)	41 391,5	24 170,7	-41,6
44 3 Velat yleisölle ja julkisyhteisöille (T07, T12)	3 747,5	14 277,9	281,0
46 5 Yleiseen liikkeeseen lasketut velkakirjat (B32, T08)	0,0	69,0	(Z)
48 7 Johdannaispimukset ja muut kaupankäyntitark. pidettävät velat (B33)	9 910,0	16 307,1	64,6
50 2 Muut velat (B34)	329 506,5	333 329,5	1,2
52 4 Siirtovelat ja saadut ennakot (B35)	43 607,8	50 572,2	16,0
56 8 Velat, joilla on huonompi etuoikeus kuin muilla veloilla (B36)	31 086,9	61 591,7	98,1
57 9 Laskennalliset verovelat	1 196,3	1 083,9	-9,4
60 4 Tilinpäätössiirtojen kertymä	6 669,8	174,3	-97,4
65 9 OMA PÄÄOMA	142 814,8	151 442,4	6,0
6505 4 Osakepääoma/Osuuspääoma/Peruspääoma	47 067,5	48 654,0	3,4
6520 3 Ylikursisirahasto	16 095,2	16 227,3	0,8
6525 8 Arvonkorotusrahasto			
6530 5 Muut sidotut rahastot	1 951,7	1 951,6	0,0
6535 0 Vapaat rahastot	60,8	101,1	66,3
6540 7 Edellisten tilikausien voitto/tappio	58 992,8	45 702,6	-22,5
6545 2 Tilikauden voitto/tappio	18 646,8	38 805,8	108,1
69 3 YHTEENSÄ	609 931,3	653 018,8	7,1
90 0 0 Taseen ulkopuoliset sitoumukset	22 613,3	4 189,6	-81,5
9005 5 Asiakkaan puolesta kolmannen hyväksi annetut sitoumukset	202,3	202,3	0,0
9010 2 Asiakkaan hyväksi annetut peruuttamattomat sitoumukset	22 411,0	3 987,3	-82,2

Sijoituspalveluyritysten raportointi muuttui vuoden 2005 alusta IAS/IFRS-tilinpäätösstandardin mukaiseksi, jolloin kaikki erät eivät ole vertailukelpoisia aikaisempiin vuosiin verrattuna.
(Z) Nimikkeellä ei tietoa vertailuajankohiana

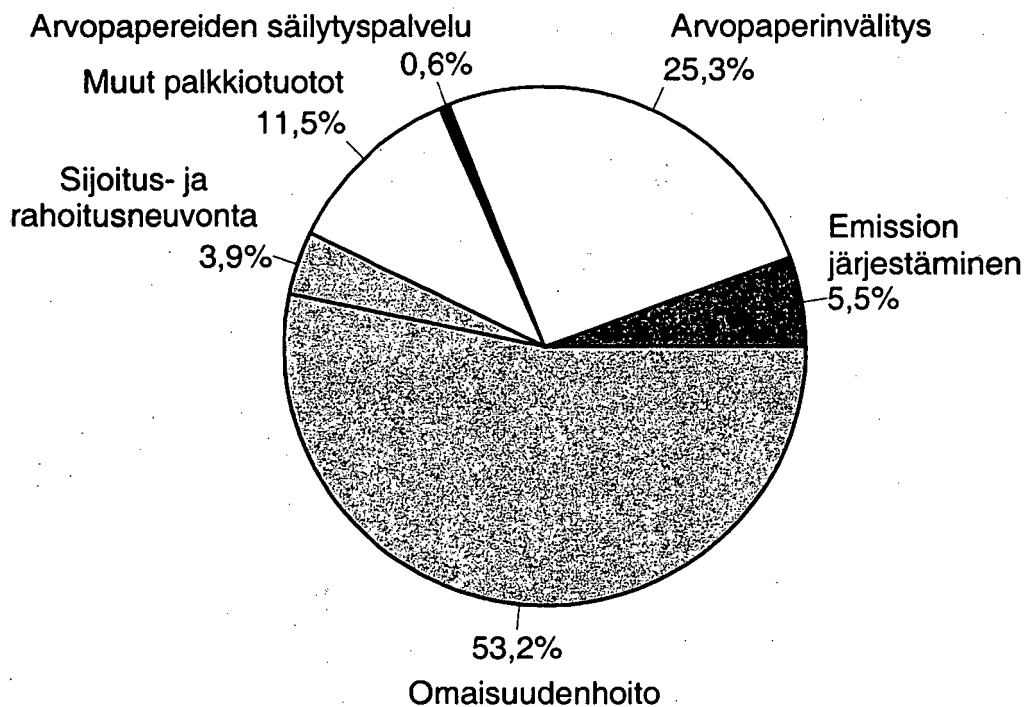
Sijoituspalveluyritykset

LIITETIETOJA:


01 TASE

			31.3.2005	30.6.2005	
			1 000 €	1 000 €	N%
B12	SAAMISET LUOTTOLAITOKSILTA				
03	2	Saamiset luottolaitoksilta	139 680,3	117 916,0	-15,6
0305	7	Vaadittaessa maksettavat	126 604,1	103 740,4	-18,1
0330	8	Muut kuin vaadittaessa maksettavat	13 076,2	14 175,6	8,4
B14	JOHDANNAISSOPIMUKSET				
15	4	Johdannaissopimukset	14 637,6	19 670,9	34,4
1505	9	Kaupankäyntitarkoituksessa pidettävät	10 145,7	14 871,5	46,6
1510	6	Suojaavat johdannaissopimukset	4 491,9	4 799,4	6,8
B16	AINEELLISET HYÖDYKKEET				
19	6	Aineelliset hyödykkeet	5 395,4	5 542,4	2,7
1905	1	Sijoituskiinteistöt ja sijoituskiinteistöosakkeet ja -osuu	654,9	655,0	0,0
1910	2	Muut kiinteistöt ja kiinteistöyhteisöjen osakkeet ja osu	17,0	15,4	-9,4
1930	7	Muut aineelliset hyödykkeet	4 723,5	4 872,0	3,1
B17	MUUT VARAT				
23	7	Muut varat	293 138,8	357 042,7	21,8
2305	9	Arvopapereiden myyntisaamiset	246 879,3	297 368,1	20,5
2310	6	Maksujenvälityssaamiset	972,7	1 018,1	4,7
2315	1	Takaussaamiset			
2350	5	Muut	45 286,8	58 656,5	29,5
B30	VELAT LUOTTOLAITOKSILLE				
43	4	Velat luottolaitoksille	41 391,5	24 170,7	-41,6
4310	6	Velat luottolaitoksille	41 391,5	24 170,7	-41,6
431005	1	Vaadittaessa maksettavat velat luottolaitoksille	41 391,5	20 770,7	-49,8
431030	2	Muut kuin vaadittaessa maksettavat		3 400,0	(Z)
B33	JOHDANNAISSOPIMUKSET JA MUUT KAUPANKÄYNTI-TARKOITUKSESSA PIDETTÄVÄT VELAT				
48	8	Johdannaissopimukset ja muut kaupankäynti-tarkoituksessa pidettävät velat	9 910,0	16 307,1	64,6
4805	2	Johdannaissopimukset	6 940,9	2 492,8	-64,1
480505	7	Kaupankäyntitarkoituksessa pidettävät	2 591,8	2 448,1	-5,5
480510	4	Suojaavat johdannaissopimukset	4 349,1	44,7	-99,0
4810	9	Muut kaupankäyntitarkoituksessa pidettävät velat	2 969,1	13 814,3	365,3
B34	MUUT VELAT				
50	8	Muut velat	329 506,5	333 329,5	1,2
5005	3	Muut velat	329 291,8	333 031,0	1,1
500505	9	Arvopapereiden ostovelat	240 324,8	293 640,7	22,2
500510	5	Maksujenvälitysvelat	842,6	49,3	-94,1
500550	4	Muut	88 124,4	39 341,0	-55,4
5020	5	Pakolliset varaukset	214,7	298,5	39,0

Sijoituspalveluyritysten palkkiotuotot



Palkkiotuotot 1.1.-30.6.2005 yhteensä 154,9 milj. euroa



Palkkiotuotot 1.1.-30.6.2004 yhteensä 140,3 milj.euroa

TUOTESELOSTE

Tilinpäätösjulkaisut

Pankit -julkaisusta Rahalaitokset -julkaisuksi

Pankkien, muiden luottolaitosten sekä sijoituspalveluyritysten tilinpäätöstiedot on julkaistu vuoden 2002 tiedoista alkaen samassa julkaisussa "Rahalaitokset". Julkaistavien erien sisältöä ei ole olennaisesti muutettu julkaisujen yhdistämisen yhteydessä. Luottolaitokset ja sijoituspalveluyritykset muodostavat kumpikin oman kokonaisuutensa julkaisuissa. Sijoituspalveluyritysten tietoja sisältyy kaikkiin muihin tilinpäätösjulkaisuihin paitsi pankki- ja luottolaitoskohtaiseen. Sijoituspalveluyritysten neljännesvuosittaisia tase- ja tulostietoja julkaistaan lisäksi Rahoitusmarkkinoiden kuukausisarjat -julkaisussa.

Kaikista tilinpäätösjulkaisuista on saatavissa taulukot suomen-, ruotsin- ja englanninkielisinä.

Neljännesvuositilinpäätökset

Julkaisu sisältää Suomessa pankki- ja luottolaitostoimintaa sekä sijoituspalveluyritystoimintaa harjoittavien "ryhmien neljännesvuosittaiset tuloslaskelma ja -tasetiedot. Lisäksi "Asetelmat" -osassa seurataan kotimaisten talletuspankkien yhteenlaskettuja tietoja neljännesvuosittain (ml. kotimaisten pankkien ulkomailla sijaitsevat sivukonttorit) sekä erikseen OPK:n jäsenosuuspankkien ja Paikallisosuuspankkiyhdistys ry:hyn kuuluvien osuuspankkien tietoja. Kotimaisista pankeista on saatavissa eri pyynnöstä myös pankkiryhmittäiset kuukausitaseet vuoden 2004 loppuun asti.

Pankki- ja luottolaitoskohtainen julkaisu

Luottolaitoskohtaiseen julkaisuun sisältyvät kotimaiset luottolaitokset ml. niiden ulkomailla toimivat sivukonttorit. Tietojen perusaineistona on käytetty mm. luottolaitosten virallisen tilinpäätöskaavan mukaisesti julkaisemia vuosi- ja toimintakertomuksia. Julkaisu ei sisällä ulkomaisten luottolaitosten Suomessa toimivia sivukonttoreita eikä kotimaisia sijoituspalveluyrityksiä.

Ennakkotietoja tilinpäätöksistä

Julkaisu sisältää ennakkotietoja tuloslaskelmasta, taseesta, niihin liittyvistä erittelytiedoista, henkilökunnasta, toimipaikoista sekä osakeomistuksesta. Julkaisu sisältää myös suomi-ruotsi-englanti -termiluettelon sekä luettelon tiedonantajista, joiden tiedot julkaisuun sisältyvät.

Lopullinen tilinpäätösjulkaisu

Lopullinen tilinpäätösjulkaisu on kattavin tilasto tilinpäätöstietoja sisältävien julkaisujen sarjassa. Luottolaitosten osalta julkaisu sisältää mm. aluetietoja, laina- ja talletusasiakkaiden ikäjakautumatiietoja, tietoja luottotappioista, järjestämättömien saamisten sektoritietoja yms. Julkaisu sisältää lisäksi kolmikielisen luettelon käsitteistä ja määritelmistä.

Julkaisun rakenne

Neljännesvuosittaisten tilinpäätösjulkaisujen taulujen rakenne on seuraava:

01	Tuloslaskelma
02	Tase
Axx, Bxx	Liitetiedot on numeroitu juoksevasti erikseen tuloslaskelman ja taseen sisällä
Txx	Vuositilinpäätökseen liittyviä liitetaulukkoja

PRODUKTBESKRIVNING

Bokslutspublikationerna

Från publikationen 'Banker' till publikationen 'Monetära finansinstitut'

Bokslutsuppgifter om banker, övriga kreditinstitut och värdepappersföretag utges fr.o.m. uppgifterna för år 2002 i samma publikation 'Monetära finansinstitut'. Innehållet i de olika posterna har inte väsentligt ändrats vid sammanslagningen. Kreditinstituten och värdepappersföretagen bildar vardera en egen helhet i publikationerna. Uppgifter om värdepappersföretag ingår i alla andra bokslutspublikationer med undantag av publikationer om banker och kreditinstitut. Kvartalsvisa balans- och resultaträkningsuppgifter om värdepappersföretag utges ytterligare i publikationen "Finansmarknadens månadsserier".

Tabeller över alla bokslutspublikationer finns tillgängliga på finska, svenska och engelska.

Bokslut kvartalsvis

Publikationen innehåller resultaträknings- och balansuppgifter kvartalsvis om de grupper som i Finland bedriver bank- och kreditinstitutsverksamhet samt värdepappersföretagsverksamhet. Därtill uppföljs i delen "Tablåer" inhemska depositionbankers sammanlagda uppgifter kvartalsvis (inkl. inhemska bankers filialer utomlands) samt separat uppgifter om ABC:s medlemsandelsbanker och om de andelsbanker som hör till Paikallisuuspankkiyhdistys ry. På separat begäran kan man om de inhemska bankerna få månadsbalanser efter bankgrupp till slutet av år 2004.

Publikationen över banker och kreditinstitut

Publikationen över kreditinstitut innehåller uppgifter om alla inhemska kreditinstitut inkl. deras filialer utomlands. Som primärmaterial för uppgifterna har man använt bl.a. årsredovisningar och verksamhetsberättelser som utgivits av kreditinstitut enligt det officiella bokslutsschemat.

Publikationen omfattar inte utländska kreditinstituts filialer i Finland, inte heller inhemska placeringstjänstföretag.

Preliminära uppgifter om boksluten

Denna publikation innehåller förhandsuppgifter om resultaträkningen och balansen samt specificerade uppgifter om dessa, de anställda, arbetsställen och aktieinnehav. Publikationen har också en finsk-svensk-engelsk termförteckning och en förteckning över de uppgiftslämnare vars uppgifter ingår i publikationen.

Den slutliga bokslutspublikationen

Den slutliga bokslutspublikationen är den mest täckande statistiken inom den serie publikationer som innehåller bokslutsuppgifter. När det gäller kreditinstitut innehåller publikationen bl.a. regionala uppgifter, uppgifter om åldersfördelningen av låne- och depositions kunder, uppgifter om kreditförluster, sektoruppgifter om oregrulerade fordringar osv. Därtill innehåller publikationen en förteckning över begreppen och definitionerna på tre språk.

Publikationens struktur

Tabellerna i kvartalsvisa bokslutspublikationer är uppbyggda på följande sätt:

01	Resultaträkning
02	Balansräkning
Axx, Bxx	Bilageuppgifterna har separat löpande numrering i balansräkningen och resultaträkningen
Txx	Bilagetabeller i anslutning till årsbokslutet

PRODUCT DESCRIPTION

Publications of financial statements data

“Banks” becomes “Monetary financial institutions”

As of the data for 2002, the financial statements data of banks, other credit institutions and investment firms will be released in a single publication “Monetary financial institutions”. The combining of the publications does not essentially change the contents of the published items. Credit institutions and investment firms each form their own entity in the new publication. Except for the one by individual bank and credit institution, all publications of financial statements data contain data about investment firms. Quarterly balance sheet and performance data on investment firms are also published in the monthly series of financial market statistics. All tables in the publications of financial statements data are available in three languages, Finnish, Swedish and English.

Quarterly interim reports

The publication presents quarterly balance sheet and income statement data for groups practising banking, credit institution and investment firm activities in Finland. In addition, the “Charts” section also examines aggregate quarterly data of all domestic deposit banks, including data on branches of domestic banks abroad and separately on those on the members of the OKO Bank Group and on the co-operative banks belonging to the Paikallisosuuspankkiyhdistys ry. At request, monthly balance sheet data by bank group are also available for domestic banks up to the end of year 2004.

Publication by bank and by credit institution

The publication presents data on all domestic credit institutions, including their branches abroad. The sources for the basic data included annual reports published by credit institutions in accordance with the recognised auditing practice.

The publication does not extend to branch offices of foreign credit institutions in Finland or domestic investment firms.

Preliminary annual accounts data

The publication contains preliminary data on profit and loss accounts and balance sheets of annual accounts, including notes to the accounts and information on personnel, establishments and shareholding. It also contains a list of the used terms in Swedish and English as well as one of the data suppliers whose data are presented.

Final annual accounts data

The final publication in the series of publications of financial statements data is the one with the most extensive coverage. In respect of credit institutions, the publication contains, among other things, data by region, on age distribution of borrowers and deposit customers, bad debts and on sectors for non-performing assets. The publication further contains a trilingual list of the used concepts and definitions.

Publication format

The table format in the publications of quarterly financial statements data is as follows:

01	Profit and loss account
02	Balance sheet
Axx, Bxx	Notes are separately numbered for balance sheet and for profit and loss account
Txx	Tables in appendices to annual accounts

TERMILUETTELO

FÖRTECKNING ÖVER TERMINOLOGIEN

GLOSSARY

A. Pankit ja muut luottolaitokset:

Banker and other credit institutions:

Banks and other credit institutions:

01 Tuloslaskelma

Resultaträkning

Profit and loss account

01	1	Korkotuotot (A11, T35)	Ränteintäkter (A11, T35)
03	3	Leasingtoiminnan nettotuotot (A12)	Leasingnetto (A12)
05	5	Korkokulut (A13, T35)	Räntekostnader (A13, T35)
07	7	RAHOITUSKATE	FINANSNETTO
09	9	Tuotot oman pääoman ehtoista sijoituksista (A14)	Intäkter från investeringar i form av eget kapital (A14)
11	3	Palkkiotuotot (A16, T35)	Provisionsintäkter (A16, T35)
13	5	Palkkiokulut (A17)	Provisionskostnader (A17)
15	7	Arvopaperikaupan ja valuuttatoiminnan nettotuotot (A18)	Nettointäkter av finansiella transaktioner (A18)
17	9	Myyrävissä olevien rahoitusvarojen nettotuotot (A19)	Nettointäkter av finansiella instrument tillgängliga för försäljning (A19)
19	1	Suojauskassan nettotulos (A20)	Nettoreultat av säkringsredovisning (A20)
21	5	Sijoituskiinteistöjen nettotuotot (A21)	Nettointäkter av investeringeästignheter (A21)
23	7	Liiketoiminnan muut tuotot (A22)	Övriga rörelseintäkter (A22)
25	9	Hallintokulut (A24)	Administrationskostnader (A24)
29	3	Poisot ja arvonalentumiset aineell. ja aineett. hyödykkeistä (A26)	Av- och nedskrivningar av materiella och immateriella tillgångar (A26)
31	7	Liiketoiminnan muut kulut (A27)	Övriga rörelsekostnader (A27)
33	9	Arvonalentumistappiot luotoista ja muista sitoumuksista	Nedskrivningar av lånefordringar och andra fordringar
35	1	Muiden rahoitusvarojen arvonalentumistappiot (A30)	Nedskrivningar av finansiella tillgångar (A30)
39	5	Liikevoitto (-tappio)	Rörelsevinst(-förlust)
43	1	Tiliinpäässiirrot	Bokslutsdispositioner
45	3	Tuloverot (T16)	Inkomstskatt (T16)
47	5	Varsinaisen toiminnan voitto (tappio) verojen jälkeen	Verksamhetens resultat efter skatt
53	4	Muun kuin varsinaisen toiminnan tuotot ja kulut	Extraordinära intäkter och kostnader
55	6	TILIKAUDEN VOITTO (TAPPIO)	RÄKENSKAPSPERIODENS VINST (FÖRLUST)

Tuloslaskelman liitetietoja

Räslaträkningens bilageuppgifter

Notes to the profit and loss account

A11	J	KORKOTUOTOT	RÄNTEINTÄKTER
01	J	Korkotuotot	Ränteintäkter
0105	E	Keskuspankkirahoitukseen oikeuttavista saamistodistuksista	Från fordringsbevis som är belåningsbara i centralbank
0110	B	Saamisista luottolaitoksilta	Från fordringar på kreditinstitut
0120	D	Saamistodistuksista	Från fordringsbevis
0125	I	Johdannaisoppimuksista	Från derivatkontrakt
0150	A	Muut korkotuotot	Övriga ränteintäkter
A13	B	KORKOKULUT	RÄNTEKOSTNADER
05	B	Korkokulut	Räntekostnader
0510	D	Veloista yleisölle ja julkisyhteisöille	Från skulder till allmänheten och offentliga samfund
0515	I	Yhteisen liikkeeseen lasketuista velkakirjoista	Från skuldebrev emitterade till allmänheten
0520	F	Johdannaisopp. ja muista kaupankäymistä, pidettävistä veloista	Från derivatkontrakt och övriga skulder som innehas för handel
0525	A	Veloista joilla on huonompi etuoikeus kuin muilla veloilla	Efterställda skulder
0550	C	Muut korkokulut	Övriga räntekostnader

Interest income (A11, T35)
Net income from leasing operations (A12)
Interest expenses (A13, T35)
NET INCOME FROM FINANCIAL OPERATIONS

Income from equity investments (A14)
Fee and commission income (A16, T35)
Fee and commission expenses (A17)
Net income from securities transactions and foreign exchange dealing (A18)
Net income from available-for-sale financial assets (A19)
Net income from hedge accounting (A20)
Net income from investment real estate (A21)
Other operating income (A22)
Administrative expenses (A24)
Depreciation and write-downs on tangible and intangible assets (A26)
Other operating expenses (A27)
Impairment losses on loans and other receivables
Impairment losses on other financial assets (A30)
Net operating profit/(loss)
Appropriations
Income taxes (T16)
Profit or loss on ordinary activities after taxation
Extraordinary income and expenses
PROFIT (LOSS) FOR THE FINANCIAL YEAR

INTEREST INCOME
Interest income
From debt securities eligible for refinancing with central banks
From claims on credit institutions
From debt securities
From derivative contracts
Other interest income

INTEREST EXPENSES
Interest expenses
On liabilities to the public and public sector entities
On debt securities issued to the public
On derivative contracts and other liabilities held for trading
On subordinated liabilities
Other interest expenses

A. Pankit ja muut luottolaitokset:**Banker och övriga kreditinstitut:****Banks and other credit institutions:**

A16	PALKKIOTUOTOT	PROVISIONSINTÄKTER	FEE AND COMMISSION INCOME
1105	Luotonannosta	Utlåning	Lending
1115	Maksuliikenteestä	Betalmingsförmedling	Payment transactions
1120	Rahastoista	Fonder	Funds
1125	Omaisuudenhoidosta	Kapitalförvaltning	Asset management
1130	Arvopaperinvälityksestä	Värdepappersförmedling	Securities brokerage
1135	Arvopapereiden liikkeeseen laskusta	Värdepappersremissioner	The issue of securities
1145	Vakuutuslaitosten toiminnasta	Försäkringsverksamhet	Insurance activities
1160	Palkkiot takauksista	Provisioner på garantier	Commission from guarantees
1190	Muut	Övriga provisionsintäkter	Other commission income
A17	PALKKIOKULUT	PROVISIONSKOSTNADER	FEE AND COMMISSION EXPENSES
13	Palkkiokulut	Provisionskostnader	Fee and commission expenses
1305	Maksetut toimitusmaksut	Expeditionsavgifter	Commissions paid
1350	Muut	Övriga provisioner	Other commission expenses
A18	ARVOPAPERIKAUPAN JA VALUUTTATOIMINNAN NETTOTUOTOT	NETTOINTÄKTER AV VÄRDEPAPERSHANDEL OCH VALUTAVERKSAMHET	NET INCOME FROM SECURITIES TRANSACTIONS AND FOREIGN EXCHANGE DEALING
15	Arvopaperikaupan ja valuuttatoiminnan nettotuotot	Nettointäkter av värdepappershandel och valutaverksamhet	Net income from securities transactions and foreign exchange dealing
1505	Arvopaperikaupan nettotuotot	Nettointäkter av värdepappershandel	Net income from securities transactions
1510	Valuuttatoiminnan nettotuotot	Nettointäkter av valutaverksamhet	Net income from foreign exchange dealing
A22	LIIKETOIMINNAN MUUT TUOTOT	ÖVRIGA RÖRELSEINTÄKTER	OTHER OPERATING INCOME
23	Liiketoiminnan muut tuotot	Övriga rörelseintäkter	Other operating income
2305	Osinko- ja vuokratuotot kiinteistöistä ja kiinteistöyhteisöistä	Dividender och hyror från fastigheter och fastighetssammanslutningar	Dividend and rental income from real estate and real estate corporations
2310	Kiinteistöjen ja kiinteistöyhteisöjen osakkeiden ja osuuksien myyntivoitot	Försäljningsvinster på fastigheter och aktier i fastighetssammanslutningar	Gains on disposals from real estate and shares and participations in real estate corporations
2315	Fuusiivoitot	Fusionsvinster	Merger gains
2320	Vakuusrahaostovastukset	Understöd från säkerhetsfonder	Contributions from security and guarantee funds
2350	Muut tuotot	Övriga rörelseintäkter	Other income
A24	HALLINTOKULUT	ADMINISTRATIONSKOSTNADER	ADMINISTRATIVE EXPENSES
25	Hallintokulut	Administrationskostnader	Administrative expenses
2505	Henkilöstökulut	Personalkostnader	Staff costs
250505	Palkat ja palkkiot	Löner och arvoden	Wages, salaries and fees
250510	Henkilösivukulut	Lönebikostnader	Staff-related costs
25051005	Eläkekulut	Pensionskostnader	Pension costs
25051050	Muut henkilösivukulut	Övriga lönebikostnader	Other staff-related costs
2530	Muut hallintokulut	Övriga administrationskostnader	Other administrative expenses
A27	LIIKETOIMINNAN MUUT KULUT	ÖVRIGA RÖRELSEKOSTNADER	OTHER OPERATING EXPENSES
31	Liiketoiminnan muut kulut	Övriga rörelsekostnader	Other operating expenses
3105	Vuokrat	Hyror	Rental expenses
3110	Kiinteistöistä ja kiinteistöyhteisöistä	Fastigheter och fastighetssammanslutningar	Expenses from real estate and real estate corporations
3115	Kiinteistöjen ja kiinteistöyhteisöjen osakkeiden ja osuuksien myyntitappiot	Överlåtelseförluster på fastigheter och aktier och andelar i fastighetssammanslutningar	Capital losses on disposals from real estate and shares and participations in real estate corporations
3120	Fuusiotappiot	Fusionsförluster	Merger losses
3150	Muut liiketoiminnan kulut	Övriga rörelsekostnader	Other operating expenses

A. Pankit ja muut luottolaitokset:**Banker och övriga kreditinstitut:****Banks and other credit institutions:**

02 Tase		Balansräkning		Balance sheet	
	Vastaavaa		Aktiva		Assets
01	Käteiset varat (B11)		Kontanta medel (B11)		Liquid assets (B11)
02	Keskuspankkirahoiutukseen oikeuttavat saamistodistukset (T05, T24)		Fordringsbevis som är belåningsbara i centralbank (T05, T24)		Debt securities eligible for refinancing with central banks (T05, T24)
03	Saamiset luottolaitoksilta (B12, T03)		Fordringar på kreditinstitut (B12, T03)		Claims on credit institutions (B12, T03)
05	Saamiset yleisöille ja julkisyhteisöiltä (T04, T10)		Fordringar på allmänheten och offentliga samfund (T04, T10)		Claims on the public and public sector entities (T04, T10)
07	Leasingkohteet (B13)		Leasingobjekt (B13)		Leasing assets (B13)
09	Saamistodistukset (T05, T25)		Fordringsbevis (T05, T25)		Debt securities (T05, T25)
11	Osakkeet ja osuudet (T19, T21)		Aktier och andelar (T19, T21)		Shares and participations (T19, T21)
12	Osakkeet ja osuudet omistusyhteyksissä (T19, T21)		Aktier och andelar i ägarintressetföretag (T19, T21)		Participating interests (T19, T21)
13	Osakkeet ja osuudet samaan konserniin kuuluvissa yrityksissä (T19, T21)		Aktier och andelar i koncernföretag T19, T21)		Shares and participations in group undertakings (T19, T21)
15	Johdannaisopimukset (B14)		Derivatkontrakt (B14)		Derivative contracts (B14)
17	Aineelliset hyödykkeet (B15)		Immateriella tillgångar (B15)		Intangible assets (B15)
19	Aineelliset hyödykkeet (B16)		Materiella tillgångar (B16)		Tangible assets (B16)
21	Osakeanti-/sijoitusosuusanti-/kantarahastoantisaamiset		Aktieemissions-/placers-/ andeisemissions-/ grundfondsemmissionsfordringar		Claims in respect of share, investment share capital and original fund issues
23	Muut varat (B17)		Övriga tillgångar (B17)		Other assets (B17)
25	Siirtosaamiset ja maksetut ennakot (B18)		Upplupna intäkter och förutbetalda kostnader (B18)		Accrued income and prepayments (B18)
27	Laskennalliset verosaamiset		Uppskjutna skatfordringar		Deferred tax assets
39	VASTAAVAA YHTEENSÄ		AKTIVA SUMMA		TOTAL ASSETS
	Vastattavaa		Passiva		Liabilities
41	Vieras päättöma		Främmande kapital		Liabilities
43	Velat luottolaitoksille (B30, T06)		Skulder till kreditinstitut och centralbanker (B30, T06)		Liabilities to credit institutions (B30, T06)
44	Velat yleisöille ja julkisyhteisöille (T07, T12)		Skulder till allmänheten och offentliga samfund (T07, T12)		Liabilities to the public and public sector entities (T07, T12)
46	Yleiseen liikkeeseen lasketut velkakirjat (B32, T08)		Skuldbrev emitterade till allmänheten (B32, T08)		Debt securities issued to the public (B32, T08)
48	Johdannaisopimukset ja muut kaupankäyntitark.pidetävät velat (B33)		Derivatkontrakt och andra skulder som innehas för handel (B33)		Derivative contracts and other trading liabilities (B33)
50	Muut velat (B34)		Övriga skulder (B34)		Other liabilities (B34)
52	Siirrot velat ja saadut ennakot (B35)		Förutbetalda intäkter och upplupna kostnader (B35)		Accrued expenses and deferred income (B35)
56	Velat, joilla on huonointi etuoikeus kuin muilla veloilla (B36)		Efterställda skulder (B36)		Subordinated liabilities (B36)
57	Laskennalliset verovelat		Uppskjutna skateskulder		Deferred tax liabilities
60	Tilinpäätössiirtojen kertymä		Akkumulerade bokslutsdispositioner		Appropriations
65	Oma päättöma		Eget kapital		Equity capital
6505	Osakepäättöma/Osuuspäättöma/Peruspäättöma		Aktiekapital/andelskapital/ grundkapital		Share capital/Cooperative capital/Basic capital
6515	Sijoitusosuuspäättöma/Kantarahasto/ Lisäpäättöma		Placersandelskapital/ grundfond/tillskottskapital		Investment share capital/Original fund/Additional capital
6520	Ylikursirahasto		Överkursfond		Share premium account
6525	Arvonkorotusrahasto		Uppskrivningsfond		Revaluation reserve
6530	Muut sidottu rahastot		Övriga bundna fonder		Other restricted reserves
6535	Vapaat rahastot		Fria fonder		Non-restricted reserves
6540	Edellisten tilikausien voitto(tappio)		Balanserad vinst (förlust)		Profit (loss) brought forward to accounting period
6545	Tilikauden voitto(tappio)		Räkenskapsperiodens vinst (förlust)		Profit (loss) for the financial year
69	VASTATTAVAA YHTEENSÄ		PASSIVA SUMMA		TOTAL LIABILITIES
90	Taseen ulkopuoliset sitoumukset		Ätaganden utanför balansräkningen		Off-balance sheet commitments
9005	Asiakkaan puolesta kolmannen hyväksi annetut sitoumukset		Ätaganden för kundens räkning till förmån för tredje part		Commitments given to a third party on behalf of a customer
9010	Asiakkaan hyväksi annetut peruuttamattomat sitoumukset		Oåterkalleliga åtaganden till förmån för kunder		Irrevocable commitments given in favour of a customer

A.	Pankit ja muut luottolaitokset:	Banker och övriga kreditinstitut:	Banks and other credit institutions:
	Taseen liitetietoja	Balansräkningens bilageuppgifter	Notes to the balance sheet
B12	SAAMISET LUOTTOLAITOKSILTA	FORDRINGAR PÅ KREDITINSTITUT	CLAIMS ON CREDIT INSTITUTIONS
03	Saamiset luottolaitoksilta	Fordringar på kreditinstitut	Claims on credit institutions
0305	Vaadittaessa maksettavat	På anfordran betalbara	Repayable on demand
0330	Muut kuin vaadittaessa maksettavat	Andra än på anfordran betalbara	Other than those repayable on demand
B14	JOHDANNAISSOPIMUKSET	DERIVATKONTRAKT	DERIVATE CONTRACTS
15	Johdannaissopimukset	Derivatkontrakt	Derivative contracts
1505	Kaupankäyntitarkoituksessa pidettävät	Innehas för handel	Held for trading
1510	Suojaavat johdannaissopimukset	Säkrande derivatkontrakt	Derivative contracts used for hedging
B16	AINEELLISET HYÖDYKKEET	MATERIELLA TILLGÅNGAR	TANGIBLE ASSETS
19	Aineelliset hyödykkeet	Materiella tillgångar	Tangible assets
1905	Sijoituskiinteistöt ja sijoituskiinteistöosakkeet ja -osuudet	Investeringsfastigheter samt aktier och andelar i investeringsfastighetssammanslutning	Investment real estate and shares and participations in investm. real estate corporatio
1910	Muut kiinteistöt ja kiinteistöyhtiöiden osakkeet ja osuudet	Övriga fastigheter och aktier och andelar i fastighetssammanslutningar	Other real estate and shares and participations in real estate corporations
1930	Muut aineelliset hyödykkeet	Övriga materiella tillgångar	Other tangible assets
B17	MUUT VARAT	ÖVRIGA TILLGÅNGAR	OTHER ASSETS
23	Muut varat	Övriga tillgångar	Other assets
2305	Arvopapereiden myyntisaamiset	Värdepappersförsäljningsfordringar	Receivables on disposals of securities
2310	Maksujenvälityssaamiset	Betalningsförmedlingsfordringar	Items in course of collection
2315	Takausaamiset	Garantifordringar	Guarantee claims
2350	Muut	Övriga	Other
B30	VELAT LUOTTOLAITOKSILLE	SKULDER TILL KREDITINSTITUT	LIABILITIES TO CREDIT INSTITUTIONS
43	Velat luottolaitoksille	Skulder till kreditinstitut	Liabilities to credit institutions
4305	Velat keskuspankeille	Skulder till centralbanker	Liabilities to central banks
4310	Velat luottolaitoksille	Skulder till kreditinstitut	Liabilities to credit institutions
431005	Vaadittaessa maksettavat	På anfordran betalbara	Repayable on demand
431030	Muut kuin vaadittaessa maksettavat	Andra än på anfordran betalbara	Other than those repayable on demand
B32	YLEISEEN LIIKKEESEEN LASKETUT VELKAKIRJAT	SKULDEBREV EMITTERADE TILL ALLMÄNHETEN	DEBT SECURITIES ISSUED TO THE PUBLIC
46	Yleiseen liikkeeseen lasketut velkakirjat	Skuldebrev emitterade till allmänheten	Debt securities in issue
4605	Joukkovelkakirjalainat	Masskuldebrevslån	Bonds
4630	Muut	Övriga	Other
B33	JOHDANNAISSOPIMUKSET JA MUUT KAUPANKÄYNTI-TARKOITUKSESSA PIDETTÄVÄT VELAT	DERIVATKONTRAKT OCH ÖVRIGA SKULDER SOM INNEHAS FÖR HANDEL	DERIVATIVE CONTRACTS AND OTHER TRADING LIABILITIES
48	Johdannaissopimukset ja muut kaupankäyntitarkoituks. pidettävät velat	Derivatkontrakt och övriga skulder som innehas för handel	Derivate contracts and other trading liabilities
4805	Johdannaissopimukset	Derivatkontrakt	Derivate contracts
480505	Kaupankäyntitarkoituksessa pidettävät	Innehas för handel	Held for trading purpose
480510	Suojaavat johdannaissopimukset	Säkrande derivatkontrakt	Derivative contracts used for hedging
4810	Muut kaupankäyntitarkoituksessa pidettävät velat	Övriga skulder som innehas för handel	Other trading liabilities

TERMILUETTELO

FÖRTECKNING ÖVER TERMINOLOGIN

GLOSSARY

A. Pankit ja muut luottolaitokset:

B34	MUUT VELAT
50	Muut velat
5005	Muut velat
500505	Arvopapereiden ostovelat
500510	Maksujenvälitysvelat
500515	Rahoitusleasingvelat
500550	Muut
5020	Pakolliset varaukset

Banks and other credit institutions:

ÖVRIGA SKULDER
Övriga skulder
Övriga skulder
Leverantörsskulder för värdepapper
Betalningsförmedlingsskulder
Skulder för finansiella leasing
Övriga
Avsättningar

Banks and other credit institutions:

OTHER LIABILITIES
Other liabilities
Other liabilities
Accounts payable on securities
Items in course of collection
Financial leasing liabilities
Other
Provisions

P Taseen ulkopuoliset erät

P01	ASIAKKAAN PUOLESTA KOLMANNEN HYVÄKSI ANNETUT SITOUKUKSET
05	Takaukset
10	Vekselitakaut
15	Takuusitoumukset
25	Pantit ja kiinnitykset
30	Lyhytaikaiset kauppapahtumiin liittyvät sitoumukset
95	Muut

Åtaganden utanför balansräkning

ÅTAGANDEN FÖR TREDJE PART
Garantier
Växelansvar
Garantiförbindelser
Panter och inteckningar
Kortfristiga åtaganden som gäller handelstransaktioner
Övriga

Off-balance sheet commitments

COMMITMENTS GIVEN TO THIRD PARTIES ON BEHALF OF CUSTOMERS
Guarantees
Bills of exchange contingencies
Guarantee commitments
Pledges and mortgages
Short-term commitments related to transactions
Other

ASIAKKAAN HYVÄKSI ANNETUT PERUUTTAMATTOMAT

SITOUKUKSET	
05	Merkitäsitoumukset
10	Varojen ostot teremiinisopimuksin
20	Tallettusestekosopimukset, alkaminen
25	Ositain maksetut arvopaperit
30	Käyttämättömät luottojärjestelyt
95	Muut potentiaaliset suamiset

OÄTERKALLELIGA ÅTAGANDEN TILL FÖRMÅN FÖR KUNDER

Teckningsförbindelser
Köp av tillgångar genom terminkontrakt
Forward/forward -depositioner, start
Delbetalda värdepapper
Outnyttjade kreditarrangemang
Övriga potentiella fordringar

IRREVOCABLE COMMITMENTS GIVEN IN FAVOUR OF A CUSTOMER

Underwriting commitments
Forward asset purchases
Securities sold with a resale option
Partly paid securities
Unutilized credit facilities
Other potential assets

B. Sijoituspalveluyritykset**Tuloslaskelma**

A03			
27	Paikkitoivot		
29	Arvopaperikaupan ja valuuttatoiminnan nettotuotot		
2905	Arvopaperikaupan nettotuotot		
2910	Valuuttatoiminnan nettotuotot		
37	Tuotot oman pääoman ehtoista sijoituksista		
3705	Samaan konserniin kuuluvista yritysistä		
3710	Omaisuuksiyhteistyksistä		
3750	Muista yritysistä		
41	Korkotuotot		
42	Myytävässä olevien rahoitusvarojen nettotuotot (A19)		
43	Suojansuorituksen nettotulos (A20)		
44	Sijoituskiinteistöjen nettotuotot (A21)		
47	Liiketoiminnan muut tuotot		
49	SJOITUSPALVELUTOIMINNAN TUOTOT		
51	Paikkiohkut		
53	Korkokulut		
55	Hallintokulut		
5505	Henkilöstökulut		
550505	Palkat ja palkkiot		
550510	Henkilösivukulut		
55051005	Eläkekulut		
55051010	Muut henkilösivukulut		
5510	Muut hallintokulut		
57	Poistot ja arvonal. aineell. ja aineettom. hyödykkeistä		
59	Liiketoiminnan muut kulut		
61	Arvonalentumistappiot luotoista ja muista sitoumuksista		
63	Muiden rahoitusvarojen arvonalentumistappiot		
67	Liikevoitto (-tappio)		
73	Tilinpäätössiirrot		
75	Tuloverot		
76	Varsinaisen toiminnan voitto (tappio) verojen jälkeen		
85	Muun kuin varsinaisen toiminnan tuotot ja kulut		
89	TILIKAUDEN VOITTO (TAPPIO)		

Tuloslaskelman liitetietoja

A11	KORKOTUOTOT
41	Veloista yleisölle ja julkisyhteisöille
4105	Saamisista luottolaitoksilta
4110	Saamisista yleisöltä ja julkisyhteisöiltä
4115	Saamistodistuksista
4125	Johdannaissopimuksista
4150	Muut korkotuotot

Värdepappersföretag**Resultaträkning**

	Provisionsintäkter
	Nettointäkter av värdepappershandel och valutaverksamhet
	Nettointäkter av värdepappershandel
	Nettointäkter av valutaverksamhet
	Intäkter från investeringar i form av eget kapital
	I företag inom samma koncern
	I ägarintresseföretag
	I övriga företag
	Ränteintäkter
	Nettointäkter av finansiella instrument tillgängliga för försäljning (A19)
	Nettoreultat av säkringsredovisning (A20)
	Nettointäkter av investeringsfastigheter (A21)
	Övriga rörelseintäkter
	INTÄKTER FRÅN INVESTERINGSTJÄNSTER
	Provisionskostnader
	Räntekostnader
	Administrationskostnader
	Personalkostnader
	Löner och arvoden
	Lönebikostnader
	Pensionskostnader
	Övriga lönebikostnader
	Övriga administrationskostnader
	Avskrivningar och nedskrivningar av materiella och immateriella tillgångar
	Övriga rörelsekostnader
	Nedskrivningar av lånefordringar och andra fordringar
	nedskrivningar av finansiella tillgångar
	Rörelsevinst(-förlust)
	Resultatregleringar
	Inkomstskatt
	Verksamhetens resultat efter skatt
	Extraordinära intäkter och kostnader
	RÄKNSKAPSPERIODENS VINST (FÖRLUST)

Räslaträkningens bilageuppgifter

	RÄNTEINTÄKTER
	Ränteintäkter
	Från fordringar på kreditinstitut
	Från fordringar på allmänheten och offentliga samfund
	Från fordringsbevis
	Från derivatkontrakt
	Offentliga samfund

Investment firms**Profit and loss account**

	Fee and commission income
	Net income from securities transactions and foreign exchange dealing
	Net income from securities transactions
	Net income from securities from foreign exchange dealing
	Income from equity investments
	From shares and participations in group undertakings
	From participating interests
	From other enterprises
	Interest income
	Net income from available for sale financial assets (A19)
	Net income from hedge accounting (A20)
	Net income from investment real estate (A21)
	Other operating income
	NET INCOME FROM INVESTMENT SERVICE
	Fee and commission expenses
	Interest expenses
	Administrative expenses
	Staff costs
	Wages, salaries and fees
	Staff-related costs
	Pension costs
	Other staff-related costs
	Other administrative expenses
	Depreciation and write-downs on tangible and intangible assets
	Other operating expenses
	Impairment losses on loans and other receivables
	Impairment losses on other financial assets
	Net operating profit/(loss)
	Appropriations
	Income taxes
	Profit or loss on ordinary activities after taxation
	Extraordinary income and expenses
	PROFIT (LOSS) FOR THE FINANCIAL YEAR

Notes to the profit and loss account

	INTEREST INCOME
	Interest income
	From claims on credit institutions
	From claims on the public and public sector entities
	From debt securities
	From derivative contracts
	Debt securities issued by public sector entities

A16	PALKKIOTUOTOT	PROVISIONSINTÄKTER	FEE AND COMMISSION INCOME
27	Palkkiotuotot	Provisionsintäkter	Commission income
2705	Arvopaperinvälityksestä	Fondkommissionsrörelse	From securities broking
2710	Markkinatukauksesta	marknadsarrangörrelse	From market making
2715	Emission järjestämisestä	Emissionsarrangemang	From arrangement of securities issues
2720	Emission takaamisesta	Emissionsgaranti	From underwriting of securities issues
2725	OmaisuuDENHOIDOSTA	Förmögenhetsförvaltning	From asset management
2730	Toimitusmaksut ja palkkiotuotot luottojen ja rahoituk. järjest.	Expeditionsavgifter och provisioner för kredit- och finansieringsarrangemang	Commissions and fees from arrangement of loans and financing
2735	Arvopapereiden säilytyspalvelusta	Förvaring av värdepapper	From safe custody services
2740	Sijoitus- ja rahoitusneuvonnasta	Placerings- och finansieringsrådgivning	Investment and financial advice
2745	Muut palkkiotuotot	Övriga provisionsintäkter	Other commission income
A18	ARVOPAPERIKAUPAN JA VALUUTTATOIMINNAN NETTOTOUOTOT	NETTOINTÄKTER AV VÄRDEPAPERSHANDEL OCH VALUTAVERKSAMHET	NET INCOME FROM SECURITIES TRANSACTIONS AND FOREIGN EXCHANGE DEALING
29	Arvopaperikaupan ja valuuttatoiminnan nettotuotot	Nettointäkter av värdepappershandel och valutaverksamhet	Net income from securities transactions and foreign exchange dealing
2905	Arvopaperikaupan nettotuotot	Nettointäkter av värdepappershandel	Net income from securities transactions
2910	Valuuttatoiminnan nettotuotot	Nettointäkter av valutaverksamhet	Net income from foreign exchange dealing
A22	LIIKETOIMINNAN MUUT TUOTOT	ÖVRIGA RÖRELSEINTÄKTER	OTHER OPERATING INCOME
47	Liiketoiminnan muut tuotot	Övriga rörelseintäkter	Other operating income
4705	Osinko- ja vuokratuotot kiinteistöistä ja kiinteistöyhteisöistä	Dividender och hyror från fastigheter och fastighetssammanslutningar	Dividend and rental income from real estate and real estate corporations
4715	Kiinteistöjen ja kiinteistöyhteisöjen osakkeiden ja osuuksien myyntivoitot	Försäljningsvinster på fastigheter och aktier och andelar i fastighetssammanslutningar	Gains on disposals from real estate and shares and participations in real estate corporations
4720	Samaan konserniin tai konsolidointiryhmään kuuluvien yritysten hallintoon liittyvistä palveluista	Intäkter från administrations-tjänster från samma koncern eller konsolideringsgrupp	Income from administrative service to the firm in the same group or consolidation group
4725	Muut tuotot	Övriga rörelseintäkter	Other operating income
A24	HALLINTOKULUT	ADMINISTRATIONSKOSTNADER	ADMINISTRATIVE EXPENSES
55	Hallintokulut	Administrationskostnader	Administrative expenses
5505	Henkilöstökulut	Personalkostnader	Staff costs
550505	Palkat ja palkkiot	Löner och arvoden	Wages, salaries and fees
550510	Henkilösivukulut	Lönebikostnader	Staff-related costs
55051005	Eläkekulut	Pensionskostnader	Pension costs
55051010	Muut henkilösivukulut	Övriga lönebikostnader	Other staff-related costs
5510	Muut hallintokulut	Övriga administrationskostnader	Other administrative expenses
A27	LIIKETOIMINNAN MUUT KULUT	ÖVRIGA RÖRELSEKOSTNADER	OTHER OPERATING EXPENSES
59	Liiketoiminnan muut kulut	Övriga rörelsekostnader	Other operating expenses
5905	Vuokrat	Hyror	Rents
5910	Kiinteistöistä ja kiinteistöyhteisöistä	Fastigheter och fastighetssammanslutningar	Expenses arising from real estate and real estate corporations
5915	Kiinteistöjen ja kiinteistöyhteisöjen osakkeiden ja osuuksien myyntitappiot	Överlåtelsetförluster på fastigheter och aktier och andelar i fastighetssammanslutningar	Capital losses on disposals from real estate and shares and participations in real estate corporations
5920	Muut liiketoiminnan kulut	Övriga rörelsekostnader	Other operating expenses

Tase		Balansräkning	
02	Vastaavaa	Aktiva	Kontanta medel (B11)
01	Käteiset varat (B11)	Kontanta medel (B11)	
03	Saamiset luottolaitoksilta (B12, T03)	Fordringar på kreditinstitut (B12, T03)	
05	Saamiset yleisöille ja julkisyhteisöillä (T04, T10)	Fordringar på allmänheten och offentliga samfund (T04, T10)	
09	Saamistodistukset (T05, T25)	Fordringsbevis (T05, T25)	
11	Osaakkeet ja osuudet (T19, T21)	Aktier och andelar (T19, T21)	
12	Osaakkeet ja osuudet omistusyhteisyyksissä (T19, T21)	Aktier och andelar i ägarintresseföretag (T19, T21)	
13	Osaakkeet ja osuudet samaan konserniin kuuluvissa yrityksissä (T19, T21)	Aktier och andelar i företag som hör till samma konsern (T19, T21)	
15	Johdannaisopimukset (B14)	Derivaattoktrakt (B14)	
17	Aineettomat hyödykkeet (B15)	Immateriaalia tillegganger (B15)	
19	Aineelliset hyödykkeet (B16)	Materiaalia tillegganger (B16)	
21	Osaakeantisaamiset	Aktieemissionsfordringar	
23	Muut varat (B17)	Övriga tillgångar (B17)	
25	Siirtosaamiset ja maksetut ennakot (B18)	Resultatregleringar och förskottsbetalningar	
27	Laskennalliset verosaamiset	Uppskjutna skattefordringar	
39	VASTAAVAA YHTEENSÄ	SUMMA	
41	Vastattavaa	Passiva	Främmande kapital
43	Vieras pääoma	Skuldet till kreditinstitut och centralbanker (B30, T06)	
44	Velat luottolaitoksille (B30, T06)	Skuldet till allmänheten och offentliga samfund (T07, T12)	
46	Velat yleisöille ja julkisyhteisöille (T07, T12)	Skuldebrev emitterade till allmänheten (B32, T08)	
48	Yleiseen liikkeeseen lasketut velkakirjat (B32, T08)	Derivaattoktrakt och andra skuldet som innehas för handel (B33)	
50	Johdannaisopimukset ja muut kaupankäyntitark.pidetävät velat (B33)	Övriga skuldet (B34)	
52	Muut velat (B34)	Resultatregleringar och erhållna förskott	
56	Siirtovelat ja saadut ennakot (B35)	Efterställda skuldet (B36)	
57	Velat, joilla on huonompi etuoikeus kuin muilla veloilla (B36)	Uppskjutna skatteskuldet	
59	Laskennalliset verovelat	Akkumulerade bokslutsdispositioner	
60	Tilinpäätössiirtojen kertymä	Eget kapital	
65	Oma pääoma	Aktiekapital	
6505	Osaakepääoma/Osuuspääoma/Peruspääoma	Övertkursfond	
6520	Ylikursirahasto	Uppskrivningsfond	
6525	Arvonkorotusrahasio	Övriga bundna fonder	
6530	Muut sidotut rahastot	Fria fonder	
6535	Vapaat rahastot	Balanserad vinst (förlust)	
6540	Edellisten tilikausien voitto(tappio)	Räkenskapsperiodens vinst (förlust)	
6545	Tilikauden voitto(tappio)	SUMMA	
69	VASTATTAVAA YHTEENSÄ		
90	Taseen ulkopuoliset sitoumukset	Åtaganden utanför balansräkningen	
9005	Asiakkaan puolesta kolmannen hyväksi annetut sitoumukset	Åtaganden för kunders räkning till förmån för tredje part	
9010	Asiakkaan hyväksi annetut peruuttamattomat sitoumukset	Oåterkallade åtaganden till förmån för kunder	
B12	SAAMISET LUOTTOLAITOKSILTA	Balansräkningen bilageuppgifter	
03	Saamiset luottolaitoksilta	FORDRINGAR PÅ KREDITINSTITUT	
0305	Vaadittaessa maksettavat	Fordringar på kreditinstitut	
0330	Muut kuin vaadittaessa maksettavat	På anfordran betalbara	
		Andra än på anfordran betalbara	
		CLAIMS ON CREDIT INSTITUTIONS	
		Claims on credit institutions	
		Repayable on demand	
		Other than those repayable on demand	
		Notes to the balance sheet	
		Off-balance sheet commitments	
		Commitments given to a third party on behalf of a customer	
		Irrevocable commitments given in favour of a customer	

B14	JOHDANNAISSOPIMUKSET	DERIVATKONTRAKTI	DERIVATE CONTRACTS
15	Johdannaissopiimukset	Derivatkontrakt	Derivative contracts
1505	Kaupankäyntitaroituksessa pidettävät	Innehas för handel	Held for trading
1510	Suojaavat johdannaissopiimukset	Säkrande derivatkontrakt	Derivative contracts used for hedging
B16	AINEELLISET HYÖDYKKEET	MATERIELLA TILLGÅNGAR	TANGIBLE ASSETS
19	Aineelliset hyödykkeet	Materiella tillgångar	Tangible assets
1905	Sijoituskiinteistöt ja sijoituskiinteistöosakkeet ja -osuudet	Investeringsfastigheter samt aktier och andelar i investeringsfastighetsenheter	Investment real estate and shares and participations in investm.real estate corporati
1910	Muut kiinteistöt ja kiinteistöyhtiöiden osakkeet ja osuudet	Övriga fastigheter och aktier och andelar i fastighetssammanslutningar	Other real estate and shares and participations in real estate corporations
1930	Muut aineelliset hyödykkeet	Övriga materiella tillgångar	Other tangible assets
B17	MUUT VARAT	ÖVRIGA TILLGÅNGAR	OTHER ASSETS
23	Muut varat	Övriga tillgångar	Other assets
2305	Arvopapereiden myyntisaamiset	Värdepappersförsäljningsfordringar	Receivables on disposals of securities
2310	Maksujenvälityssaamiset	Betalningsförmedlingsfordringar	Items in course of collection
2315	Takaussaaamiset	Garantifordringar	Guarantee claims
2350	Muut	Övriga	Other
B30	VELAT LUOTTOLAITOKSILLE	SKULDER TILL KREDITINSTITUT	LIABILITIES TO CREDIT INSTITUTIONS
43	Velat luottolaitoksille	Skulder till kreditinstitut	Liabilities to credit institutions
4310	Velat luottolaitoksille	Skulder till kreditinstitut	Liabilities to credit institutions
431005	Vaadittaessa maksettavat velat luottolaitoksille	På anfordran betalbara skulder till kreditinstitut	Repayable on demand
431030	Muut kuin vaadittaessa maksettavat	Andra än på anfordran betalbara	Other than those repayable on demand
B33	JOHDANNAISSOPIMUKSET JA MUUT KAUPANKÄYNTITAROKITUKSessa PIDETTÄVÄT VELAT	DERIVATKONTRAKTI OCH ÖVRIGA SKULDER SOM INNEHAS FÖR HANDEL	DERIVATIVE CONTRACTS AND OTHER TRADING LIABILITIES
48	Johdannaissopiimukset ja muut kaupankäyntitaroituks. pidettävät velat	Derivatkontrakt och övriga skulder som innehas för handel	Derivate contracts and other trading liabilities
4805	Johdannaissopiimukset	Derivatkontrakt	Derivate contracts
480505	Kaupankäyntitaroituksessa pidettävät	Innehas för handel	Held for trading purpose
480510	Suojaavat johdannaissopiimukset	Säkrande derivatkontrakt	Derivative contracts used for hedging
4810	Muut kaupankäyntitaroituksessa pidettävät velat	Övriga skulder som innehas för handel	Other trading liabilities
B34	MUUT VELAT	ÖVRIGA SKULDER	OTHER LIABILITIES
50	Muut velat	Övriga skulder	Other liabilities
5005	Muut velat	Övriga skulder	Other liabilities
500505	Arvopapereiden ostovelat	Leverantörsskulder för värdepapper	Accounts payable on securities
500510	Maksujenvälitysvelat	Betalningsförmedlingskulder	Items in course of collection
500550	Muut	Övriga	Other
5020	Pakolliset varaukset	Avsättningar	Other provisions

Postitus

2 lk kirje

PMM
Sopimus
00022/1

SVT Suomen virallinen tilasto
Finlands officiella statistik
Official Statistics of Finland

Rahoitus 2005:18
Finansiering
Financing

Lisätietoja – Förfrågningar – Inquiries:

Jaakko Pulli (09) 1734 3325
Marja Keltanen (09) 1734 3328
Hilikka Jaatinen (09) 1734 3630

Vastaava tilastojohtaja – Ansvarig statistikdirektör –
Director in charge:

Ari Tyrkkö

Sijoituspalveluyritysten sijoituspalvelutoiminnan tuotot vuosina 2000-2005

