

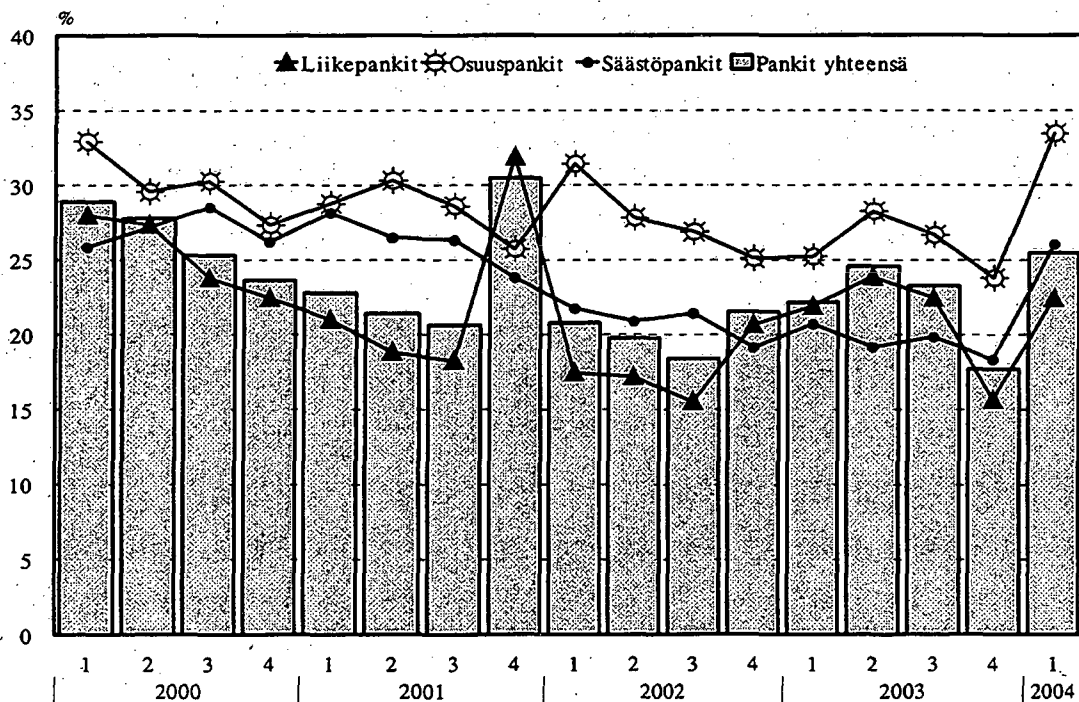
Rahalaitokset

Monetära finansinstitut

1. neljännes – 1a kvartalet

2004

Kotimaisten pankkien liikevoitto/liikevaihto %
 vuosina 2000-2004



LIKEVAIHTO = korkotuotot + leasingtoiminnan tuotot + oman pääoman ehtoisten sijoitusten tuotot + palkkiotuotot + arvopaperikaupan ja valuuttatoiminnan kate + liiketoiminnan muut tuotot

Julkaisussa käytetyt lyhenteet ja symbolit:

V	muutos edellisen vuoden lopusta
K	muutos edellisestä kuukaudesta
N	muutos edellisestä neljänneksestä
VV	muutos edellisen vuoden vastaavasta ajankohdasta
..)	tietoa ei ole saatavissa
*)	muutos positiivisen ja negatiivisen luvun välillä
0	tieto pienempi kuin käytetty yksikkö tai tietoa ei ole
0.0	muutos pienempi kuin käytetty yksikkö tai muutosta ei ole
(X)	suurempi kuin 999.9 %
(Z)	nimikkeellä ei tietoa vertailuajankohtana
(Y)	nimikettä (riviä) ei ole vertailuajankohtana
(3,3)	negatiivinen erä kasvaa esim. 3,3%
(-3,3)	negatiivinen erä pienee esim. 3,3%

Förkortningar och symboler i publikationen:

V	förändring från slutet av föregående år
K	förändring från föregående månad
N	förändring från föregående kvartal
VV	förändring från motsvarande period föregående år
..)	uppgifter står inte att få
*)	förändring mellan ett positivt och negativt tal
0	uppgifter mindre än den enhet, som har använts eller uppgifter finns inte
0.0	förändringsprocenten mindre än den enhet, som har använts, eller ingen förändring
(X)	förändringsprocenten större än 999.9
(Z)	posten visar inget saldo vid jämförelsetidpunkten
(Y)	posten (raden) finns inte vid jämförelsetidpunkten
(3,3)	ett negativt tal växer
(-3,3)	ett negativt tal minskar

Abbreviations and symbols used in this publication:

V	change from the end of previous year
K	change from the previous month
N	change from the previous quarter
VV	change from the corresponding period of previous year
..	data not available
*)	change between the negative and positive figure
0	data smaller than the unit employed or no data
0.0	change smaller than unit employed or no change
(X)	percentage change larger than 999.9 per cent
(Z)	no data available on the item for the period of comparison
(Y)	item not compiled during the period of comparison
(3,3)	the negative figure increases
(-3,3)	the negative figure decreases

SISÄLLYS

A. Pankit ja muut luottolaitokset

Katsaus	IV
Asetelmat (1000 € ja %)	V

Taulukot

01 Tuloslaskelmat

01 Tuloslaskelmat 1.1.-31.3.2004, 1000 €	2
01 Tuloslaskelmat 1.1.-31.3.2004, %	10
(muutos edellisestä vuodesta)	
01L Tuloslaskelman liitetietoja, 1000 €	3

L01 Korkotuotot
L07 Korkokulut
L15 Tuotot oman pääoman ehtoista sijoituksista
L16 Palkkiotuotot
L18 Arvopaperikaupan ja valuuttatoiminnan nettotuotot
L19 Liiketoiminnan muut tuotot
L20 Hallintokulut
L22 Liiketoiminnan muut kulut

02 Taseet

02 Taseet 31.3.2004, 1000 €	5
02 Taseet 31.3.2004, %	11
(muutos edellisestä vuodesta)	
02 L Taseen liitetietoja, 1000 €	6

L02 Keskuspankkirahoitukseen oikeuttavat saamistodistukset; Saamiset luottolaitoksilta
L03 Saamiset yleisöltä ja julkisyhteisöiltä
L05 Saamistodistukset
L08 Aineelliset hyödykkeet
L09 Muut varat
L10 Siirtosaamiset ja maksetut ennakot
L11 Velat luottolaitoksille ja keskuspankeille
L12 Velat yleisölle ja julkisyhteisöille
L13 Muut velat
L14 Siirtovelat ja saadut ennakot

P Taseen ulkopuoliset sitoumukset	9
P01 Asiakkaan puolesta kolmannen hyväksi annetut sitoumukset	
P02 Asiakkaan hyväksi annetut peruuttamattomat sitoumukset	

Tuoteseloste	18
Termiluettelo	21
Kuvioluettelo	29

B. Sijoituspalveluyritykset

Katsaus	IV
---------------	----

Taulukot

01 Tuloslaskelmat

01 Tuloslaskelmat 1.1.-31.3.2004, 1000 €	15
--	----

02 Taseet

02 Taseet 31.3.2004, 1000 €	16
-----------------------------------	----

Tuoteseloste	18
Termiluettelo	27
Kuvioluettelo	29

INNEHÅLL

A. Banker och övriga kreditinstitut

Översikt

Tablåer

Tabeller

01 Resultaträkningar

01	Resultaträkningar 1.1.-31.3.2004, 1000 €	2
01	Resultaträkningar 1.1.-31.3.2004, %	10
	(förändring från föregående år)	
01L	Resultaträkningens bilageuppgifter, 1000 €	3

L01	Ränteintäkter
L07	Räntekostnader
L15	Intäkter från investeringar i form av eget kapital
L16	Provisionsintäkter
L18	Nettoresultat av värdepappershandel och valutaverksamhet
L19	Övriga rörelseintäkter
L20	Administrationskostnader
L22	Övriga rörelsekostnader

02 Balansräkningar

02	Balansräkningar 31.3.2004, 1000 €	5
02	Balansräkningar 31.3.2004, %	11
	(förändring från föregående år)	
02 L	Balansräkningens bilageuppgifter, 1000 €	6

L02	Fordringsbevis som är belåningsbara i centralbank; Fordringar på kreditinstitut
L03	Fordringar på allmänheten och offentliga samfund
L05	Fordringsbevis
L08	Materiella tillgångar
L09	Övriga tillgångar
L10	Resultatregleringar och förskottsbetalningar
L11	Skulder till kreditinstitut och centralbanker
L12	Skulder till allmänheten och offentliga samfund
L13	Övriga skulder
L14	Resultatregleringar och erhållna förskott

P	Åtaganden utanför balansräkningen	9
P01	Åtaganden för kunders räkning till förmån för tredje part	
P02	Oåterkalleliga åtaganden till förmån för kunder	

Produktbeskrivning	19
Förteckning över terminologin	21
Förteckning över figurer	29

B. Värdepappersföretag

Översikt

Tabeller

01 Resultaträkningar

01	Resultaträkningar 1.1.-31.3.2004, 1000 €	15
----	--	----

02 Balansräkningar

02	Balansräkningar 31.3.2004, 1000 €	16
----	---	----

Produktbeskrivning	19
Förteckning över terminologin	27
Förteckning över figurer	29

CONTENTS

A. Banks and other credit institutions

Overview Charts

Tables

01 Profit and loss accounts

01	Profit and loss accounts 1.1.-31.3.2004, 1000 €	2
01	Profit and loss accounts 1.1.-31.3.2004, %	10
	(change from the previous year)	
01L	Notes to the profit and loss accounts, 1000 €	3

L01	Interest income
L07	Interest expenses
L15	Income from equity investments
L16	Commission income
L18	Net income from securities transactions and foreign exchange dealing
L19	Other operating income
L20	Administrative expenses
L22	Other operating expenses

02 Balance sheets

02	Balance sheets 31.3.2004, 1000 €	5
02	Balance sheets 31.3.2004, %	11
	(change from the previous year)	
02 L	Notes to the balance sheet, 1000 €	6

L02	Debt securities eligible for refinancing with central banks; Claims on credit institutions
L03	Claims on the public and public sector entities
L05	Debt securities
L08	Tangible assets
L09	Other assets
L10	Accrued income and prepayments
L11	Liabilities to credit institutions and central banks
L12	Liabilities to the public and public sector entities
L13	Other liabilities
L14	Accrued expenses and deferred income

P Off-balance sheet commitments 9

P01	Commitments given to a third party on behalf of a customer
P02	Irrevocable commitments given in favour of a customer

Product description.....	20
Glossary	21
Graphs	29

B. Investment firms

Overview

Tables

01 Profit and loss accounts

01	Profit and loss accounts 1.1.-31.3.2004, 1000 €	15
----	---	----

02 Balance sheets

02	Balance sheets 31.3.2004, 1000 €	16
----	--	----

Product description.....	20
Glossary	27
Graphs	29

Luottolaitokset ja sijoituspalveluyritykset Suomessa; tammi-maaliskuussa 2004

Taustaa

Oheisen julkaisun osassa ”A. Luottolaitokset” tarkastellaan luottolaitoksia itsenäisinä instituutioina - ei konserneina ellei toisin mainita. Esim. ”kotimainen pankki” -instituution tietoihin sisältyvät Suomessa rekisteröityjen pankkien kotimaassa ja ulkomailla toimivat konttorit.

Tämän lisäksi tarkastellaan erikseen Suomessa toimivien pankki- tai muuta luottolaitostoimintaa harjoittavien ulkomaisten luottolaitosten sivukonttoreiden toimintaa.

Oheisen julkaisun osa ”B. Sijoituspalveluyritykset” kattaa kaikki Suomessa rekisteröidyt sijoituspalveluyritykset sekä Suomessa sijoituspalveluyritystoimintaa harjoittavat ulkomaisten yritysten sivukonttorit Suomessa.

Sijoituspalveluyritysten voittojen kasvu nopeutui

Sijoituspalveluyritykset saivat liikevoittoa 29 milj. euroa tammi-maaliskuussa, joka on 20 milj. euroa edellisen vuoden ensimmäistä neljänestä runsaammin. Palkkiotuottoja kertyi 75 milj.euroa ja se on 26 milj.euroa edellisvuotista enemmän. Nettovoittoja kertyi vuoden 2004 kolmen ensimmäisen kuukauden aikana runsaat 24 milj.euroa, jossa on kasvua 16 milj.euroa edellisvuoden vastaavasta ajankohdasta.

Sijoituspalveluyritysten taseet kasvoivat vuoden 2003 maaliskuun lopusta runsaat 250 milj.euroa 980 milj. euroon. Kasvu näkyi taseen vastaavaa puolella osakkeissa ja osuuksissa sekä muissa varoissa. Velkapuolella pääosa kasvusta johtuu tase-erästä ”muut velat”. Muihin varoihin ja velkoihin sisältyy mm. johdannaiskirjauksia.

Kotimaisten pankkien tulos hitaaseen kasvuun

Kotimaisille pankeille kertyi vuoden 2004 ensimmäisen neljänneksen aikana nettovoittoja yhteensä 273 milj.euroa, joka on noin 5 prosenttia edellisen vuoden vastaavaa ajankohtaa enemmän. Liikepankkien nettovoitot supistuivat runsaalla kymmenellä prosentilla 165 milj.euroon kun sen sijaan osuuspankkien nettovoitot kasvoivat 64 milj.eurosta 96 milj.euroon. Säästöpankkien nettovoitot kasvoivat neljänneksellä 12 milj.euroon. Ulkomaisten pankkien sivukonttoreiden nettovoitot kasvoivat 11 milj.eurosta 20 milj.euroon.

Kotimaisten pankkien liikevoitot kasvoivat jonkin verran nettovoittoja suotuisammin. Liikevoittoja kertyi tammi-maaliskuun aikana 377 milj.euroa, joka on 23 milj.euroa edellisen vuoden vastaavaa ajankohtaa runsaammin.

Markkinakorkojen alhaisuus heijastui sekä korkotuottojen että korkokulujen kehityksessä. Korkotuotot supistuivat 100 milj.eurolla 1065 milj.euroon ja korkokulut 161 milj.eurolla 478 milj.euroon. Tämä kehitys johti rahoituskatteen vajaan 60 milj.euron kasvuun 590 milj.euroon.

Kotimaisten pankkien liikevaihto oli tammi-maaliskuussa 1478 milj.euroa ja liikevoitto/liikevaihto -tunnusluku 25,47 %. Liikevaihto oli 117 milj.euroa pienempi kuin vuotta aiemmin ja tunnusluku kolme prosenttiyksikköä suurempi.

Kotimaisten pankkien taseiden kasvu jatkui. Taseet olivat maaliskuun lopussa 167703 milj.euroa, joka on 15 prosenttia edellisen vuoden vastaavaa ajankohtaa enemmän. Kotimaisten liikepankkien taseet kasvoivat 17, osuuspankkien 8 ja säästöpankkien 7 prosentilla.

A. Luottolaitosten osavuositilinpäätökset; 1.1.-31.3.2004

Asetelmat

- 1 *Kotimaisten pankkien *) tuloslaskelmat yhteensä neljännesvuosittain*
- 1a *OPK:n jäsenosuuspankkien sekä paikallisosuuspankkien tuloslaskelmat*

- 2 *Kotimaisten pankkien *) taseet yhteensä kuukausittain*
- 2a *OPK:n jäsenosuuspankkien sekä paikallisosuuspankkien taseet*

Tiedustelut:

Tuulikki Lund; 09-1734 3325; tuulikki.lund@tilastokeskus.fi
Marja Keltanen; 09-1734 3328; marja.keltanen@tilastokeskus.fi

*) ml. sivukonttorit ulkomailla

Asetelma I:

TULOSLASKELMA (C3) neljännesvuosittain; 1000 € sekä muutokset edellisestä vuodesta (V%) ja edellisestä neljänneksestä (N%)

	1.1.2003- 31.12.2003		1.1.2004- 31.3.2004		1.1.2004- 30.6.2004		1.1.2004- 30.9.2004		1.1.2003- 31.12.2003	
	1000 €	V%	1000 €	N%	1000 €	N%	1000 €	V%	1000 €	V%
Kotimaiset talletuspankit 1)										
01 4 Korkotuotot (L01...L05)	4 378 835,4	-75,7	1 065 272,4	-75,7						
02 6 Leasingtoiminnan nettuotot	10 665,0	-77,5	2 398,9	-77,5						
03 8 Korkokulut (L07...L13)	2 176 717,2	-78,1	477 715,9	-78,1						
04 0 RAHOITUSKATE	2 212 783,2	-73,3	589 955,4	-73,3						
05 3 Tuotot oman pääoman chtoisista sijoituksista (L-15)	275 849,7	-72,8	75 051,5	-72,8						
06 5 Palkkiotuotot	935 559,6	-72,5	257 730,9	-72,5						
07 7 Palkkiokulut	158 230,1	-62,5	59 330,6	-62,5						
08 9 Arvopaperikaupan ja valuuttatoiminnan nettotuotot (L18)	149 907,6	-71,0	43 458,9	-71,0						
09 1 Liiketoiminnan muut tuotot (L19)	213 617,2	-83,8	34 588,1	-83,8						
10 3 Hallintokulut (L20)	1 767 562,9	-75,0	441 775,7	-75,0						
11 5 Poistot ja arvonalent. aineellisia ja aineettomia hyödykkeistä	130 864,7	-78,2	28 563,6	-78,2						
12 7 Liiketoiminnan muut kulut (L22)	689 732,6	-87,7	85 052,2	-87,7						
13 9 Luotto- ja takaukset	-45 355,1	*	9 594,1	*						
14 1 Pysyviin vastaaviin kuuluvien arvopapereiden arvonalentumiset	30 927,7	-100,1	-32,6	-100,1						
16 6 Liiketoimintatappio	1 055 754,4	-64,3	376 501,2	-64,3						
17 8 Satunnaiset tuotot	1 622 693,2	-100,0	129,5	-100,0						
18 0 Satunnaiset kulut	329,0	-100,0								
19 2 <i>Voitto/tappio ennen tilinpäätössiirtoja ja veroja</i>	2 678 118,6	-85,9	376 630,7	-85,9						
20 4 Tilinpäätössiirrot	-194 244,3	(-95,0)	-9 709,2	(-95,0)						
Välittömät verot 3)	-134 559,2	-170,0	94 202,8	-170,0						
21 6 Tuloverot										
22 8 Muut välittömät verot										
24 2 TILIKAUDEN VOITTO TAI TAPPIO	2 618 433,5	-89,6	272 718,7	-89,6						

V-muutokset kuvaavat muutosta koko edelliseen vuoteen. Mitä pienempi negatiivinen muutos, sen suurempi osa edellisen vuoden esim. tuottoerästä on toteutunut.

1) ml. kotimaisten pankkien ulkomailta toimivat sivukontorit; pl. Suomessa toimivat ulkomaisten pankkien sivukontorit

3) Tilinpäätösmääräysten mukaisesti piilevät verovelat ja -saavat huomioidaan tilinpäätöksessä

*) muutos negatiivisen ja positiivisen luvun välillä

L -viite erän lopussa merkitsee sitä, että erään liittyy erittelytietoja varsinaisissa julkaisutaulukoissa

Asetelma Ia:

		OPKn jäsenosuuspankkien sekä paikallisosuuspankkien TUULOASKELMAT 1000 € sekä muutokset edellisestä vuodesta (Y%)		OPKn jäsenosuuspankit 1)		Paikallisosuuspankit 2)		Osuuspankit yhteensä		
		1.1.2003- 31.12.2003	1.1.2004- 31.3.2004	1000 €	V%	1000 €	V%	1.1.2003- 31.12.2003	1.1.2004- 31.3.2004	1000 €
01	4			895 987,8	218 588,1	-75,6	-76,0	999 897,7	243 557,7	-75,6
02	6			-1,0		-100,0		-1,0		-100,0
03	8			272 084,7	65 999,0	-75,7	-75,2	299 838,1	72 877,0	-75,7
04	0	RAHOITUSKATE		623 902,1	152 589,1	-75,5	-76,2	700 058,6	170 680,7	-75,6
05	3	Tuotot oman pääoman ehtoista sijoituksista (L15)		26 574,7	41 215,8	55,1	-56,3	27 311,1	41 537,9	52,1
06	5	Palkkiotuotot		221 378,6	57 932,4	-73,8	-77,3	237 478,9	61 587,4	-74,1
07	7	Palkkiokulut		35 850,2	7 631,6	-78,7	-74,6	38 280,1	8 249,3	-78,5
08	9	Arvopaperikaupan ja valuuttatoiminnan nettotuotot (L18)		14 300,7	5 272,5	-63,1	-58,5	17 524,9	6 610,7	-62,3
09	1	Liiketoiminnan muut tuotot (L19)		84 844,9	20 207,7	-76,2	-75,5	90 436,1	21 580,1	-76,1
10	3	Hallintokulut (L20)		449 181,2	114 988,4	-74,4	-74,4	500 770,4	128 196,1	-74,4
11	5	Poisotot ja arvonalent. aineellisia ja aineettomista hyödykkeistä		37 023,5	7 504,7	-79,7	-76,5	40 195,0	8 248,8	-79,5
12	7	Liiketoiminnan muut kulut (L22)		148 219,0	29 608,0	-80,0	-75,7	161 822,8	32 910,4	-79,7
13	9	Luotto- ja takauksittomat		4 447,9	-928,3	*	-97,4	5 161,7	-909,5	*
14	1	Pysyviin vastaaviin kuuluvien arvopapereiden arvonalentumiset		-226,7	-64,4	(-71,6)	-100,0	-69,9	-64,4	(-7,9)
16	6	Liiketoimintatappio		296 505,9	118 477,5	-60,0	-77,1	326 649,5	125 366,1	-61,6
17	8	Satunnaiset tuotot		62,8	59,0	-6,1	-60,9	243,0	129,5	-46,7
18	0	Satunnaiset kulut		251,2		-100,0	-100,0	276,0		-100,0
19	2	Voitto/tappio ennen tilinpäätössiirtoja ja veroja		296 317,5	118 536,5	-60,0	-77,0	326 616,5	125 495,6	-61,6
20	4	Tilinpäätössiirrot		-84 629,1	26,7	*	(-85,8)	-95 456,4	-1 508,6	(-98,4)
		Väliittömät verot 3)		57 311,2	26 662,3	-53,5	-73,4	62 960,3	28 163,5	-55,3
21	6	Tuloverot								
22	8	Muut väliittömät verot								
24	2	TILIKAUDEN VOITTO TAI TAPPIO		154 377,2	91 900,9	-40,5	-71,6	168 199,8	95 823,5	-43,0

1) Osuuspankkikeskus OPK-osuus kunta

2) Paikallisosuuspankkiyhdistys ry:hyn kuuluvat osuuspankit

3) Tilinpäätösmääräysten mukaisesti piilevät verovelat ja -saatatavat huomioidaan tilinpäätöksessä

*) muutos negatiivisen ja positiivisen luvun välillä

V-muutokset kuvaavat muutosta vuoteen. Mitä pienempi negatiivinen muutos, sen suurempi osa edellisen vuoden esim. tuottoerästä on toteutunut.

L -viite erän lopussa merkitsee sitä, että erään liittyy erittelytietoja varsinaisissa julkaisutalukoissa

Asetelma 2:

TASE (C3) kuukausittain, 1000 €
sekä muutokset kuukauden aikana (K%) ja
edellisen vuoden lopusta (V%)

Kotimaiset talletuspankit 1)

	31.12.2003	31.1.2004	29.2.2004	31.3.2004	
	1000 €	1000 €	1000 €	1000 €	V%
VASTAAVAA					
00 2 Keskuspankkirahoituksen oikeuttavat saamistodistukset (L02)	6 845 774,7	6 804 712,5	6 976 126,2	6 192 659,7	-11,2
01 6 Käteiset varat	2 444 103,6	2 316 822,7	2 757 899,4	4 293 508,5	55,7
02 8 Saamiset luottolaitoksilta (L02)	46 043 933,2	42 713 912,9	41 008 570,8	44 318 194,6	8,1
03 0 Saamiset yleisöltä ja julkisyhteisöiltä (L03)	79 585 566,4	80 098 527,4	80 387 990,6	81 306 958,2	1,1
04 2 Lensingkohteet	291 493,9	293 368,3	294 229,7	302 310,9	2,7
05 5 Saamistodistukset (L05)	5 670 622,3	5 533 796,0	5 530 459,6	6 001 365,9	8,5
06 7 Osakkeet ja osuudet	765 664,2	781 948,4	766 383,7	761 048,2	-0,7
07 9 Osakkeet ja osuudet omistusyhteisyyksissä	204 321,0	206 730,6	205 810,1	206 474,0	0,3
08 1 Osakkeet ja osuudet samaan konserniin kuuluvissa yrityksissä	550 106,1	586 178,6	597 063,9	597 949,5	0,1
09 3 Aineettomat hyödykkeet	118 096,1	121 074,1	124 420,9	122 239,2	-1,8
11 7 Aineelliset hyödykkeet (L08)	1 603 685,2	1 589 126,1	1 503 343,7	1 498 670,6	-0,3
13 1 Muut varat (L09)	19 726 337,7	17 986 588,5	20 394 420,5	20 716 685,7	1,6
14 3 Siirtosammit ja maksetut ennakot (L10)	1 660 972,9	1 561 507,0	1 510 770,7	1 385 258,2	-8,3
17 0 Omat osakkeet ja osuudet					
19 4 YHTENÄÄ	165 510 647,3	160 594 293,1	162 057 489,8	167 703 323,2	3,5
VASTATTAVAA					
28 3 Vieraspäättö	148 417 922,8	143 451 880,1	144 871 199,0	151 252 523,0	4,4
31 9 Velat luottolaitoksille ja keskuspankeille (L11)	21 369 954,1	19 778 111,0	20 443 910,6	22 630 025,6	10,7
32 1 Velat yleisölle ja julkisyhteisöille (L12)	74 419 963,7	71 788 035,3	71 741 708,3	70 702 079,4	-1,4
33 3 Yleiseen liikkeeseen lasketut velkakirjat	26 687 659,4	27 635 464,8	26 653 099,3	31 485 837,5	18,1
34 5 Muut velat (L13)	21 576 372,8	19 990 294,7	21 814 433,1	22 081 447,6	1,2
35 8 Siirtovelat ja saadut ennakot (L14)	1 356 639,9	1 214 588,7	1 158 100,7	1 109 614,8	-4,2
36 0 Pakolliset varaukset	75 732,5	68 928,7	68 407,7	66 837,5	-2,3
38 4 Velat, joilla on luonnempi etuoikeus kuin muilla veloilla	2 931 600,4	2 976 456,9	2 991 539,3	3 176 680,6	6,2
44 6 Tilinpäätössiirtotien kertymä	980 112,4	985 343,9	986 368,2	993 846,2	0,8
46 9 Oma päättö	16 112 612,1	16 157 069,1	16 199 922,6	15 456 954,0	-4,6
4601 3 Osake-, osuus- tai peruspäättö	3 674 361,2	3 671 215,9	3 677 975,2	3 683 867,1	0,2
4603 7 Sijoitusosuuspäättö, kantarahasto tai lisäpäättö				0,0	
4605 2 Ylikurssirahasto	683 803,0	684 442,8	684 442,8	684 658,7	0,0
4607 6 Arvonkorotusrahasto	14 048,1	13 926,2	13 967,2	13 731,0	-1,7
4609 0 Muut sidotut rahastot	1 124 611,9	1 087 758,9	1 087 834,3	1 089 861,0	0,2
4611 4 Päättöalanat	224 773,7	224 773,8	224 773,4	339 642,1	51,1
4613 8 Vapaat rahastot	3 766 030,6	3 766 248,8	3 766 762,6	3 786 262,3	0,5
4622 7 Edellisten tilikausien voitto tai tappio	4 006 550,1	6 588 274,4	6 587 506,0	5 586 213,1	-15,2
4624 1 Tilikausien voitto tai tappio	2 618 433,5	120 428,3	156 701,1	272 718,7	74,0
4640 7					
49 7 YHTENÄÄ (T36)	165 510 647,3	160 594 293,1	162 057 489,8	167 703 323,2	3,5
60 0 Taseen ulkopuoliset sitoumukset	31 400 021,5	32 045 207,8	31 640 301,3	29 421 772,4	-7,0
6001 2 Asiakkaan puolesta kolmannen hyväksi annettut sitoumukset	16 105 768,2	16 873 677,6	16 106 035,1	13 514 539,1	-16,1
6002 4 Asiakkaan hyväksi annettut peruuttamattomat sitoumukset	15 294 253,3	15 171 530,2	15 534 266,2	15 907 233,3	2,4
					4,0

1) ml. kotimaisten pankkien ulkomailta toimivat sivukonttorit; pl. Suomessa toimivat ulkomaisten pankkien sivukonttorit

*) muutos negatiivisen ja positiivisen luvun välillä

L -viite erän lopussa merkitsee sitä, että erään liittyä erittelytietoja varsinaisissa julkaisuauetuukoissa

Asetelma 2a:

OPKn jäsenosuuspankkien sekä paikallisosuuspankkien TASEET 1000 € sekä muutokset edellisen vuoden lopusta (V%)

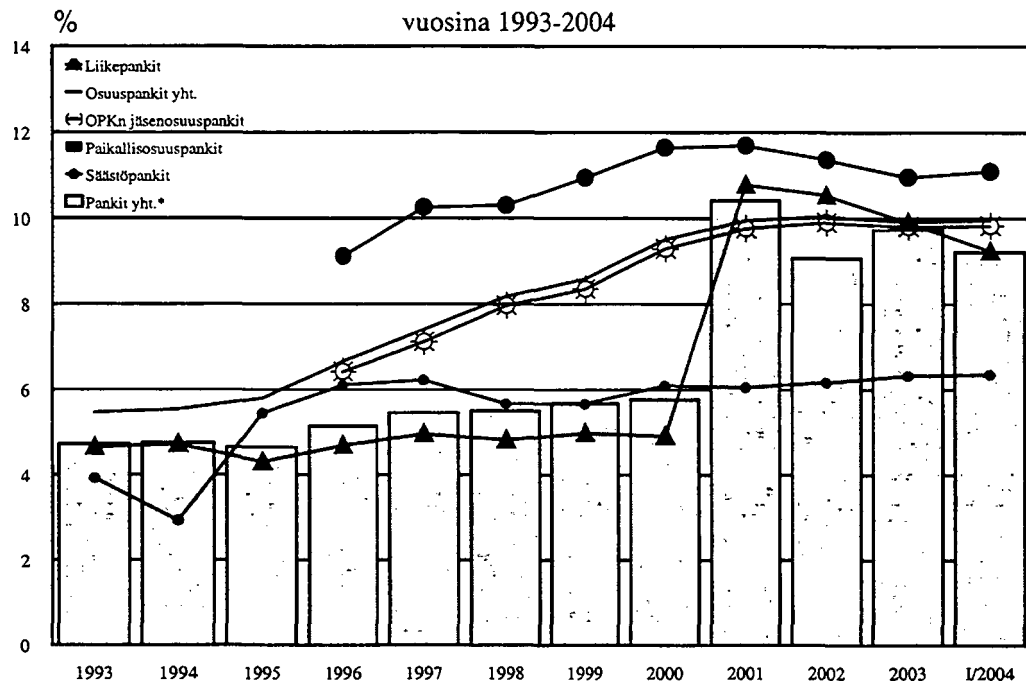
	31.12.2003		31.3.2004		31.12.2003		31.3.2004		31.12.2003		31.3.2004	
	1000 €	V%	1000 €	V%	1000 €	V%	1000 €	V%	1000 €	V%	1000 €	V%
VASTAATAVAA												
00 2 Keskuspankkirahituksen oikeuttavat saamisodistukset (L02)	253 490,5	-54,2	116 008,6	-6,9	76 285,8	-6,9	96 918,8	27,0	788 888,4	27,0	760 553,2	-3,6
01 6 Käteiselliset varat	130 595,2	-9,8	117 825,5	4,6	29 627,8	4,6	42 402,4	43,1	408 546,0	43,1	438 891,3	7,4
02 8 Saamisot luottolaitoksilta (L02)	3 204 285,4	-4,0	3 076 223,2	0,1	95,1	0,1	94,0	-1,2	2 446,6	-1,2	2 447,7	0,0
03 0 Saamisot yleisöltä ja julkisyhteisöiltä (L03)	19 635 417,3	2,6	20 143 012,5	-0,6	33 684,6	-0,6	33 468,1	0,0	33 701,4	0,0	33 484,9	-0,6
04 2 Leasingkohteet					3 072,9	3 195,6	659,9	3,9	3 732,8	3,9	3 881,1	4,0
05 5 Saamisodistukset (L05)	712 602,6		663 634,4		911 776,7	897 939,1	-1,5	81 408,7	992 588,2	0,7	979 347,8	-1,3
06 7 Osakkeet ja osuudet	378 918,2		396 488,9		68 971,0	98 245,5	42,4	2 306,0	69 869,6	156,6	100 551,5	43,9
07 9 Osakkeet ja osuudet omistusyhteisyyksissä	2 351,5		2 353,7		113 792,9	136 221,8	19,7	19 455,7	131 257,5	11,4	155 677,5	18,6
08 1 Osakkeet ja osuudet samaan konserniin kuuluvissa yrityksissä												
09 3 Aineettomat hyödykkeet	3 072,9		3 195,6									
11 7 Aineelliset hyödykkeet (L08)												
13 1 Muut varat (L09)	68 971,0		98 245,5									
14 3 Siirtosaamiset ja maksetut ennakot (L10)												
17 0 Omat osakkeet ja osuudet												
19 4 YHTÄENSÄ	25 448 958,8	0,9	25 684 616,9	0,9	2 744 150,3	2 768 095,0	0,9	2 768 095,0	28 193 109,1	0,9	28 452 711,9	0,9
VASTATTAVAA												
28 3 Vieras pääoma	22 482 602,5		22 689 120,3		2 387 253,9	2 403 259,7	0,7	24 869 856,4	25 092 380,0	0,7	25 092 380,0	0,9
31 9 Velat luottolaitoksille ja keskuspankeille (L11)	1 767 300,2	13,4	2 004 464,9	13,4	8 893,0	3 455,8	-61,1	1 776 193,2	2 007 920,7	-61,1	2 007 920,7	13,0
32 1 Velat yleisölle ja julkisyhteisöille (L12)	19 940 613,1	-0,1	19 920 394,1	-0,1	2 288 532,0	2 313 058,0	1,1	22 229 145,1	22 233 452,1	1,1	22 233 452,1	0,0
33 3 Yhteiseen liikkeeseen lasketut velkakirjat	360 435,4	1,9	367 193,9	1,9	27 781,8	35 990,8	29,5	388 217,2	403 184,7	29,5	403 184,7	3,9
34 5 Muut velat (L13)	51 648,3	-7,9	47 592,6	-7,9	40 524,7	25 284,3	-37,6	92 173,0	72 876,9	-37,6	72 876,9	-20,9
35 8 Siirtovelat ja saadut ennakot (L14)	184 521,1	-8,6	168 707,6	-8,6	10 964,1	14 912,5	36,0	195 485,2	183 620,1	36,0	183 620,1	-6,1
36 0 Pakolliset varaukset	5 083,8	-60,5	2 010,0	-60,5				5 083,8	2 010,0		2 010,0	-60,5
38 4 Velat, joilla on huonompi etuoikeus kuin muilla veloilla	173 000,6	3,3	178 757,2	3,3	10 558,3	10 558,3	0,0	183 558,9	189 315,5	0,0	189 315,5	3,1
44 6 Tilinpäätössiirtojen kertymä	471 900,7		471 874,0		56 261,7	57 797,1	2,7	528 162,4	529 671,1	2,7	529 671,1	0,3
46 9 Oma pääoma	2 494 455,6	1,2	2 523 622,6	1,2	300 634,7	307 038,2	2,1	2 795 090,3	2 830 660,8	2,1	2 830 660,8	1,3
4601 3 Osake-, osuus- tai peruspääoma	706 541,5	1,1	714 164,4	1,1	78 967,6	81 448,1	3,1	785 509,1	795 612,5	3,1	795 612,5	1,3
4603 7 Sijoitusosuuspääoma, kantarahasto tai lisäpääoma												
4605 2 Ylikursisirahasto												
4607 6 Arvonkorotusrahasto	12 646,5	-2,5	12 329,4	-2,5	1 051,5	1 051,5	0,0	13 698,0	13 380,9	0,0	13 380,9	-2,3
4609 0 Muut sidotut rahastot	495 077,7	-7,0	460 300,0	-7,0	62 864,2	62 864,2	0,0	557 941,9	523 164,2	0,0	523 164,2	-6,2
4611 4 Pääomalinat	197 773,6	0,0	197 773,6	0,0				197 773,6	197 773,6		197 773,6	0,0
4613 8 Vapaat rahastot	698 505,8	2,9	718 847,1	2,9	73 538,8	73 429,2	-0,1	772 044,6	792 276,3	-0,1	792 276,3	2,6
4622 7 Edellisten tilikautien voitto tai tappio	229 533,3	43,0	328 307,2	43,0	70 390,0	84 322,6	19,8	299 923,3	412 629,8	19,8	412 629,8	37,6
4624 1 Tilikauden voitto tai tappio	154 377,2	-40,5	91 900,9	-40,5	13 822,6	3 922,6	-71,6	168 199,8	95 823,5	-71,6	95 823,5	-43,0
49 7 YHTÄENSÄ (T36)	25 448 958,8	0,9	25 684 616,9	0,9	2 744 150,3	2 768 095,0	0,9	2 768 095,0	28 193 109,1	0,9	28 452 711,9	0,9
60 0 Taseen ulkopuoliset sitoumukset	1 605 489,4	6,2	1 705 096,1	6,2	91 033,3	105 326,5	15,7	1 696 522,7	1 810 422,6	15,7	1 810 422,6	6,7
6001 2 Asiakkaan puolesta kolmannen hyväksi annetut sitoumukset	294 998,3	-2,2	288 557,1	-2,2	30 250,6	30 410,0	0,5	325 248,9	318 967,1	0,5	318 967,1	-1,9
6002 4 Asiakkaan hyväksi annetut peruuttamattomat sitoumukset	1 310 491,1	8,1	1 416 539,0	8,1	60 782,7	74 916,5	23,3	1 371 273,8	1 491 455,5	23,3	1 491 455,5	8,8

1) Osuuspankkikeskus OPK-osuuskunta

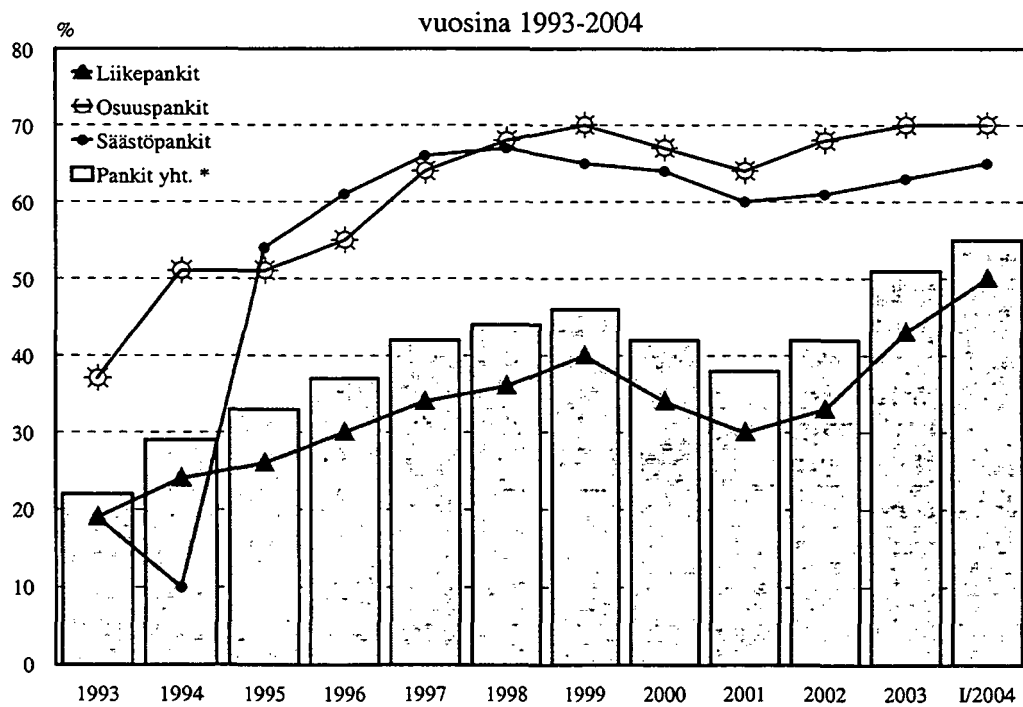
2) Paikallisosuuspankkiyhdistys ry:yn kuuluvat osuuspankit

L -viite erän lopussa merkitsee sitä, että erään liittyy eritteilytietoja varsinaisissa julkaisuaukukoissa

Kotimaisten pankkien oma pääoma/tase %



Kotimaisten pankkien rahoituskate / korkotuotot %



*pl. ulkomaisten pankkien sivukonttorit Suomessa

A. Luottolaitosten osavuositilinpäätökset; 1.1.-31.3.2004

Taulukot

01 Tuloslaskelmat
 01 L Tuloslaskelman liitetietoja

02 Taseet
 02 L Taseen liitetietoja

P Taseen ulkopuoliset sitoumukset

Luottolaitokset

Kotimaiset pankit *)

Liikepankit

Osuuspankit

Säästöpankit

Muut (kotimaiset) luottolaitokset *)

(rahoitusyhtiöt, kiinnitysluottopankit,

luotto-osakeyhtiöt yms.)

Ulkomaiset pankit (Suomessa)

Ulkomaisen luottolaitoksen talletuspankkitoimintaa

Suomessa harjoittava sivukonttori

Ulkomaiset muut luottolaitokset (Suomessa)

Ulkomaisen luottolaitoksen muuta luottolaitostoimintaa kuin

talletuspankkitoimintaa Suomessa harjoittava sivukonttori

Tiedustelut:

Tuulikki Lund; 09-1734 3325; tuulikki.lund@tilastokeskus.fi

Marja Keltanen; 09-1734 3328; marja.keltanen@tilastokeskus.fi

*) ml. sivukonttori ulkomailta

01 TULOSLASKELMA

Ajankohita: 01.01.- 31.03.2004

		1000 €		Liikepankit		Osuuspankit		Säästöpankit		Kotimaiset pankit yhteensä		Muut tuotto-laitokset		Ulkomaiset pankit		Ulkomaiset muut tuotto-laitokset	
		C3		C3		C3		C3		C3		C3		C3		C3	
01	4			754 141,1	243 557,7	67 573,6	1 065 272,4	106 042,8	79 714,5								
02	6	Korkotuotot (L01, T35)		2 398,9			2 398,9										5 710,2
03	8	Leasingtoiminnan nettotuotot		381 394,3	72 877,0	23 444,6	477 715,9	22 368,8									17 894,5
04	0	Korkokulut (L07, T35)		375 145,7	170 680,7	44 129,0	589 955,4	68 592,7									7 864,0
05	3	RAHOITUSKATE		26 022,5	41 537,9	7 491,1	75 051,5	59 818,9									15 740,7
06	3	Tuotot oman pääoman ehtoista sijoituksista (L15)		180 241,8	61 587,4	15 901,7	257 730,9	2 448,4									
07	5	Palkkiotuotot (L16)		49 412,5	8 249,3	1 668,8	59 330,6	35 267,1									940,6
08	7	Palkkiokulut (L17)		34 988,0	6 610,7	1 860,2	43 458,9	20 272,2									641,0
09	9	Arvopaperikaupan ja valuutatoiminnan nettotuotot (L18)		9 340,1	21 580,1	3 667,9	34 588,1	732,0									13,8
10	1	Liiketoiminnan muut tuotot (L19)		279 495,2	128 196,1	34 084,4	441 775,7	4 973,5									664,9
11	3	Hallintokulut (L20)		17 493,4	8 248,8	2 821,4	28 563,6	27 700,0									2 950,5
12	5	Poisotot ja arvonalennukset aineellista ja aineettomista hyödykkeistä (L21)		42 961,9	32 910,4	9 179,9	85 052,2	2 681,6									11 118,8
13	7	Liiketoiminnan muut kulut (L22)		10 341,5	-909,5	162,1	9 594,1	3 674,9									288,0
14	9	Luotto- ja takaukset (T14)		31,8	-64,4		-32,6	3 551,7									2 851,4
15	1	Pysyviin vastaaviin kuuluvien arvopapereiden arvonalennukset		226 001,8	125 366,1	25 133,3	376 501,2	45 359,5									
16	6	Liikevoitto		0,0	129,5		129,5										-489,7
17	8	Satunnaiset tuotot (L25)		0,0													
18	0	Satunnaiset kulut (L26)		0,0													
19	2	Voitto (tappio) ennen tilinpäätössiirtoja ja veroja		226 001,8	125 495,6	25 133,3	376 630,7	45 359,5									-489,7
20	4	Tilinpäätössiirrot		287,6	-1 508,6	-8 488,2	-9 709,2	3 537,2									-55,0
21	6	Tuloverot (T16)		59 397,5	28 184,7	5 106,8	92 689,0	14 251,1									36,9
22	8	Muut välittömät verot (T16)		1 535,0	-21,2		1 513,8										
24	2	TILIKAUDEN VOITTO TAI TAPPIO		165 356,9	95 823,5	11 538,3	272 718,7	34 645,6									-581,6

	Liikepankit	Osuuspankit	Säästöpankit	Kotimaiset pankit yhteensä	Muut luotto- laitokset	Ulkomaiset- pankit	Ulkomaiset muut luotto- laitokset
	1000 €						
	C3	C3	C3	C3	C3	C3	C3
L01 KORKOTUOTOT							
01 E Korkotuotot (L01, T35)	754 141,1	243 557,7	67 573,6	1 065 272,4	106 042,8	79 714,5	5 710,2
0101 G Saamisista luottolaitoksilta	212 732,8	16 131,0	4 405,8	233 269,6	2 120,2	24 150,1	859,0
0102 I Saamisista yleisöitä ja julkisyhteisöiltä	463 734,2	210 091,6	53 656,6	727 482,4	107 895,2	45 464,3	4 106,3
0103 A Saamistodistuksista	38 113,3	12 542,1	2 621,4	53 276,8	4 460,1	371,8	
0105 F Keskuspankkirahoitukseen oikeuttavista saamistodistuksista	37 501,2	4 679,1	6 419,3	48 599,6	3 353,3	8 596,7	
0109 D Muut korkotuotot	2 059,6	113,9	470,5	2 644,0	-11 786,0	1 131,6	744,9
L07 KORKOKULUT							
03 I Korkokulut (L07, T35)	381 394,3	72 877,0	23 444,6	477 715,9	68 592,7	64 119,8	7 864,0
0301 A Veloista luottolaitoksille ja keskuspankeille	86 655,5	12 284,3	3 869,9	102 809,7	39 708,5	31 456,8	4 695,6
0302 C Veloista yleisölle ja julkisyhteisöille	129 756,3	54 574,3	16 799,1	201 129,7	1 980,4	13 858,2	2 778,4
0303 E Yleiseen liikkeeseen lasketuista velkakirjoista	144 885,6	2 753,6	1 324,3	148 963,5	37 072,0	18 349,7	
0304 G Veloista, joilla on huonompi etuoikeus kuin muilla veloilla	23 830,9	2 159,7	1 588,2	27 578,8	1 280,4		
0305 J Pääomaimoista	378,6	725,7	5,4	1 109,7	209,1		390,0
0306 B Muut korkokulut	-4 112,6	379,4	-142,3	-3 875,5	-11 657,7	455,1	
L15 TUOTOT OMAN PÄÄOMAN EHTOISISTA Sijoituksista							
05 D Tuotot oman pääoman ehtoisista sijoituksista (L15)	26 022,5	41 537,9	7 491,1	75 051,5	2 448,4		
0501 F Osakkeista ja osunuksista	3 702,3	39 633,0	5 621,3	48 956,6	1 763,9		
0502 H Omistusyhteyksyrityksistä	3 817,3	17,3	1 638,3	5 472,9			
0503 J Samaan konserniin kuuluvista yrityksistä	18 502,9	1 887,6	231,5	20 622,0	684,5		
L16 PALKKIOTUOTOT							
06 F Palkkiotuotot (L16)	180 241,8	61 587,4	15 901,7	257 730,9	35 267,1	19 118,0	940,6
0601 H Antolainauksesta	37 180,2	14 176,3	4 401,1	55 757,6	3 082,8	2 676,5	779,0
0602 J Ottolainauksesta	6 608,6	2 041,2	312,0	8 961,8		101,4	
0603 B Maksuliikenteestä	56 013,0	24 262,7	6 302,8	86 578,5		1 100,7	
0604 D Arvopaperinvälityksestä	27 077,0	4 024,9	1 147,0	32 248,9	10 444,7		
0605 G Arvopapereiden liikkeeseen laskusta	6 282,7	142,3	15,1	6 440,1		145,7	
0606 I Omaisuudenhoidosta ja lainopillisista tehtävistä	17 748,9	5 108,3	2 658,3	25 515,5	0,1	1 329,7	
0607 A Takauksista	11 046,6	1 353,1	306,1	12 705,8		1 530,1	
0608 C Muista taseen ulkopuolisista eristä	198,2		0,1	198,3		669,9	
0609 E Muut palkkiotuotot	18 086,6	10 478,6	759,2	29 324,4	32 184,2	1 119,3	161,6

	Liikepankit	Ostuspankit	Säästöpankit	Kotimaiset pankit yhteensä	Muut luotto-laitokset	Ulkomaiset-pankit	Ulkomaiset-muut luotto-laitokset
	C3	C3	C3	C3	C3	C3	C3
L18 ARVOPAPERIKAUPAN JA VALUUTTATOIMINNAN NETTOTUOTOT							
08 J Arvopaperikaupan ja valuuttatoiminnan nettotuotot (L18)	34 988,0	6 610,7	1 860,2	43 458,9	732,0	-9 631,3	13,8
0801 B Arvopaperikaupan nettotuotot	10 202,4	6 340,4	1 488,1	18 030,9	729,4	-11 925,7	
080101 D Saamistodistuksista	12 519,9	1 055,8	119,0	13 694,7	288,1	359,2	
080102 F Osakkeista ja osuuksista	10 486,0	5 284,6	1 399,2	17 169,8	248,6	-10 300,9	
080109 A Muista	-12 803,5		-30,1	-12 833,6	192,7	-1 984,0	
0802 D Valuuttatoiminnan nettotuotot	24 785,6	270,3	372,1	25 428,0	2,6	2 294,4	13,8
L19 LIIKETOIMINNAN MUUT TUOTOT							
09 B Liiketoiminnan muut tuotot (L19)	9 340,1	21 580,1	3 667,9	34 588,1	4 973,5		
0901 D Vuokratuotot kiinteistöistä	4 849,6	4 433,4	3 022,5	12 305,5	652,2		
0902 F Osinkotuotot kiinteistöyhteisöistä	72,3	12 684,2	72,3	12 828,8			
0903 H Luovutusvoitot kiinteistöistä ja kiinteistöyhteisöistä	171,3	2 335,5	161,1	2 667,9	657,0		
0909 A Muut	4 246,9	2 127,0	412,0	6 785,9	3 664,3		
L20 HALLINTOKULUT							
10 D Hallintokulut (L20)	279 495,2	128 196,1	34 084,4	441 775,7	27 700,0	22 362,5	2 950,5
1001 F Henkilöstökulut	173 016,3	72 120,3	19 923,1	265 059,7	12 895,6	13 802,7	1 463,7
100101 H Palkat ja palkkiot	135 613,2	58 158,4	16 074,0	209 845,6	10 108,4	10 827,7	687,8
100102 J Eläkekulut	23 661,2	9 883,3	3 045,5	36 590,0	1 691,5	2 380,8	718,2
100103 B Muut henkilösivukulut	13 741,9	4 078,6	803,6	18 624,1	1 095,7	594,2	57,7
1002 H Muut hallintokulut	106 478,9	56 075,8	14 161,3	176 716,0	14 804,4	8 559,8	1 486,8
L22 LIIKETOIMINNAN MUUT KULUT							
12 H Liiketoiminnan muut kulut (L22)	42 961,9	32 910,4	9 179,9	85 052,2	3 674,9		
1201 J Vuokrat	22 725,8	2 495,0	2 582,7	27 803,5	1 399,2		
1203 D Kiinteistöistä ja kiinteistöyhteisöistä	6 896,5	16 909,4	3 907,8	27 713,7	348,5		
1204 F Luovutusappioiden kiinteistöistä ja kiinteistöyhteisöistä	92,9	341,2	603,8	1 037,9			
1209 G Muut liiketoiminnan kulut	13 246,7	13 164,8	2 085,6	28 497,1	1 927,2		

		1000 €		Säästöpankit		Kotimaiset pankit yhteensä		Muut tuotto-laitokset		Ulkomaiset pankit		Ulkomaiset muut tuotto-laitokset	
		C3	C3	C3	C3	C3	C3	C3	C3	C3	C3	C3	C3
00	Keskuspankkirahoitukseen oikeuttavat saamistodistukset (T05)	5 446 033,1	163 953,0	582 673,6	6 192 659,7	453 074,2	1 565 691,9						
01	Käteiset varat (L01)	3 872 606,0	141 893,1	279 009,4	4 293 508,5	3 982,8	160 816,9						1,6
02	Saamiset luottolaitoksilta ja keskuspankeilta	40 056 542,4	3 470 562,5	791 089,7	44 318 194,6	414 951,6	4 025 335,7						10 749,7
03	Saamiset yleisöltä ja julkisyhteisöiltä (L03, T04, T10, T36)	53 420 187,8	22 201 468,3	5 685 302,1	81 306 958,2	9 862 414,6	5 710 336,3						375 019,3
04	Leasingkohteet	302 310,9			302 310,9	1 564 932,6							648 536,3
05	Saamistodistukset (L05, T05)	4 880 604,3	760 553,2	360 208,4	6 001 365,9	581 067,9	153 650,8						
06	Osakkeet ja osuudet (L06, T19)	234 662,3	438 891,3	87 494,6	761 048,2	16 645,4	491 108,7						0,8
07	Osakkeet ja osuudet omistusyhteisyyksissä (L06, T19)	202 133,6	2 447,7	1 892,7	206 474,0	4 216,7							
08	Osakkeet ja osuudet samaan konserniin kuuluvissa yrityksissä	538 221,6	33 484,9	26 243,0	597 949,5	34 800,7	18 962,4						
09	Aineettomat hyödykkeet (L07)	113 718,0	3 881,1	4 640,1	122 239,2	21 652,3	1 404,2						91,5
11	Aineelliset hyödykkeet (L08)	320 271,7	979 347,8	199 051,1	1 498 670,6	66 615,1	3 866,9						850,9
12	Osakeanti-/sijoitus-osuusanti-/kantarahasto-antisaamiset	0,0			0,0								
13	Muut varat (L09)	20 576 542,8	100 551,5	39 591,4	20 716 685,7	31 012,0	389 542,3						232 188,3
14	Siirtosaamiset ja maksetut ennakot (L10)	1 182 546,3	155 677,5	47 034,4	1 385 258,2	208 503,6	105 394,9						11 116,4
17	Omat osakkeet ja osuudet	0,0			0,0								
19	4 VASTAANVAVA YHTEENSÄ (T36)	131 146 380,8	28 452 711,9	8 104 230,5	167 703 323,2	13 263 869,5	12 626 111,0						1 278 554,8
28	3 Vieras pääoma	118 754 336,7	25 092 380,0	7 405 806,3	151 252 523,0	11 579 233,7	12 435 016,2						1 257 315,5
31	9 Velat luottolaitoksille ja keskuspankeille	19 801 584,7	2 007 920,7	820 520,2	22 630 025,6	6 165 540,0	5 537 301,7						611 074,8
32	1 Velat yleisölle ja julkisyhteisöille (L12, T07, T36)	42 555 290,8	22 233 452,1	5 913 336,5	70 702 079,4	453 413,6	3 096 437,9						153 900,4
33	3 Yleiseen liikkeeseen lasketut velkakirjat (T02,T08)	30 790 531,7	403 184,7	292 121,1	31 485 837,5	4 423 607,9	3 031 141,6						
34	5 Muut velat (L13)	21 865 784,6	72 876,9	142 786,1	22 081 447,6	89 994,7	451 588,3						478 185,0
35	8 Siirtovelat ja saadut ennakot (L14)	876 561,6	183 620,1	49 433,1	1 109 614,8	277 557,1	285 295,5						14 155,3
36	0 Pakolliset varaukset	63 802,6	2 010,0	1 024,9	66 837,5	100,7	33 251,2						
38	4 Velat, joilla on huomompi etuoikeus kuin muilla veloilla (L16)	2 800 780,7	189 315,5	186 584,4	3 176 680,6	169 019,7							
44	6 Tilinpäätössiirtojen kertymä	280 597,3	529 671,1	183 577,8	993 846,2	163 504,0	112 667,5						8 866,3
46	1 Oma pääoma	12 111 446,8	2 830 660,8	514 846,4	15 456 954,0	1 521 131,8	78 427,3						12 373,0
4601	3 Osakepääoma/osuuspääoma/peruspääoma	2 787 582,7	795 612,5	100 671,9	3 683 867,1	426 907,4	20 851,2						
4603	7 Sijoitusosuuspääoma/kantarahasto/lisäpääoma	0,0			0,0		65 798,8						
4605	2 Ylikursserahasto	672 533,6		12 125,1	684 658,7								
4607	6 Arvonkorotusrahasto	350,1	13 380,9		13 731,0	9 783,0							
4609	0 Muut sidotut rahastot	450 431,4	523 164,2	116 265,4	1 089 861,0	562 290,2							
4611	4 Pääomalainat	140 666,7	197 773,6	1 201,8	339 642,1	23 845,5							4 379,8
4613	8 Vapaat rahastot	2 900 535,4	792 276,3	93 450,6	3 786 262,3	56 647,0							
4622	7 Edellisten tilikausien voitto/lappio	4 993 990,0	412 629,8	179 593,3	5 586 213,1	407 013,1	-28 199,7						8 574,8
4624	1 Tilikauden voitto/lappio	165 356,9	95 823,5	11 538,3	272 718,7	34 645,6	19 977,0						-581,6
49	7 VASTAANVAVA YHTEENSÄ (T36)	131 146 380,8	28 452 711,9	8 104 230,5	167 703 323,2	13 263 869,5	12 626 111,0						1 278 554,8
60	0 Taseen ulkopuoliset sitoumukset	27 134 929,9	1 810 422,6	476 419,9	29 421 772,4	3 719 755,0	3 437 950,2						
6001	2 Asiakkaan puolesta kolmannen hyväksi annetut sitoumukset	13 080 171,4	318 967,1	115 400,6	13 514 539,1	195,0	1 405 211,8						
6002	4 Asiakkaan hyväksi annetut peruuttamattomat sitoumukset	14 054 758,5	1 491 455,5	361 019,3	15 907 233,3	3 719 560,0	2 032 738,4						

1000 €		C3		C3		C3		C3		C3		C3	
Liikepankit		Osuuspankit		Säästöpankit		Kotimaiset pankit yhteensä		Muut luottolaitokset		Ulkomaiset pankit		Ulkomaiset muut luottolaitokset	
L02	KESKUSPANKKIRAHOITUKSEEN OIKEUTTAVAT SAAMISTODISTUKSET ja SAAMISET LUOTTOLAITOKSILTA												
00	E Keskuspankkirahoitukseen oikeuttavat saamistodistukset (T05)	5 446 033,1	163 953,0	582 673,6	6 192 659,7	453 074,2	1 565 691,9						
0001	G Valtion velkasitoumukset	227 817,1		4 994,6	232 811,7		1 306,9,1						
0003	A Valtion frikkeeseen laskemat joukkovelkakirjat	1 102 030,9	135 412,5	278 382,0	1 515 825,4	42 802,6	647 012,4						
0005	F Suomen Pankin sijoitustodistukset	0,0			0,0								
0007	J Pankkien sijoitustodistukset	3 816 236,6	20 841,3	289 910,2	4 126 988,1	57 168,2	905 610,4						
0019	E Muut	299 948,5	7 699,2	9 386,8	317 034,5	353 103,4							
0202	C Saamiset luottolaitoksilta (L02)	40 035 086,7	3 470 562,5	791 089,7	44 296 738,9	414 452,5	4 023 231,4						3 024,9
020201	E Vaadittaessa maksettavat saamiset muilta luottolaitoksilta	9 024 496,1	299 157,0	121 439,0	9 445 092,1	30 884,0	124 313,0						3 024,9
02020101	G Talletukset	221 606,6	299 157,0	121 439,0	642 202,6	17 434,5	116 153,8						3 024,9
02020109	D Muut saamiset	8 802 889,5			8 802 889,5	13 449,5	8 159,2						
020209	B Muut kuin vaadittaessa maksettavat saamiset luottolaitoksilta	31 010 590,6	3 171 405,5	669 650,7	34 851 646,8	383 568,5	3 898 918,4						
02020901	D Talletukset	21 203 722,8	3 164 250,1	657 050,7	25 025 023,6	245 429,3							
02020909	A Muut saamiset	9 806 867,8	7 155,4	12 600,0	9 826 623,2	138 139,2	3 898 918,4						
L03	SAAMISET YLEISÖLTÄ JA JULKISYHTEISÖILTÄ												
03	A Saamiset yleisöltä ja julkisyhteisöiltä (L03, T04, T10, T36)	53 420 187,8	22 201 468,3	5 685 302,1	81 306 958,2	9 862 414,6	5 710 336,3						375 019,3
0301	C Vaadittaessa maksettavat saamiset	127 800,6			127 800,6	57 900,3	239 876,0						317 990,3
0302	E Muut kuin vaadittaessa maksettavat saamiset	53 292 387,2	22 201 468,3	5 685 302,1	81 179 157,6	9 804 514,3	5 470 460,3						57 029,0
L05	SAAMISTODISTUKSET												
05	F Saamistodistukset (L05, T05)	4 880 604,3	760 553,2	360 208,4	6 001 365,9	581 067,9	1 53 650,8						
0501	H Julkisyhteisöiltä	1 251 543,8	17 775,0	101 876,4	1 371 195,2	169 375,7							
050101	J Vaihtuviin vastaaviin kuuluvat	1 251 509,7	11 851,6	87 540,5	1 350 901,8	158 806,1							
050109	G Pysyviin vastaaviin kuuluvat	34,1	5 923,4	14 335,9	20 293,4	10 569,6							
0509	E Muilta	3 629 060,5	742 778,2	258 332,0	4 630 170,7	411 692,2	153 650,8						
050901	G Vaihtuviin vastaaviin kuuluvat	2 453 237,2	355 542,5	155 359,9	2 964 139,6	345 529,1	138 921,8						
050909	D Pysyviin vastaaviin kuuluvat	1 175 823,3	387 235,7	102 972,1	1 666 031,1	66 163,1	14 729,0						

		1000 €							
		Liikepankit	Osuuspankit	Säästöpankit	Kotimaiset pankit yhteensä	Muut luotto- laitokset	Ulkomaiset- pankit	Ulkomaiset muut luotto- laitokset	C3
		C3	C3	C3	C3	C3	C3	C3	C3
L08	AINEELLISET HYÖDYKKEET								
11	H Aineelliset hyödykkeet (L08)	320 271,7	979 347,8	199 051,1	1 498 670,6	66 615,1	3 866,9		
1101	J Maa-alueet ja rakennukset (L08)	79 160,2	321 309,3	61 037,1	461 506,6	1 386,1			
110101	B Omassa käytössä olevat	69 717,3	172 190,3	32 086,3	273 993,9	1 386,1			
110102	D Muut	9 442,9	149 119,0	28 950,8	187 512,7				
1102	B Kiinteistöyhteisöjen osakkeet ja osuudet	163 347,8	601 077,2	123 545,4	887 970,4	54 265,3			
110201	D Omassa käytössä olevat	88 216,5	210 697,8	63 053,0	361 967,3	3 917,3			
110209	A Muut	75 131,3	390 379,4	60 492,4	526 003,1	50 348,0			
1103	D Koneet ja kalusto	63 531,6	44 515,8	9 304,9	117 352,3	10 858,8	3 689,6		
1105	I Taideteokset, taide-esineet ja rahakokoelmat	6 684,9	9 320,7	959,7	16 965,3	92,7	29,2		
1119	H Muut aineelliset hyödykkeet	7 547,2	3 124,8	4 204,0	14 876,0	12,2	148,1		
L09	MUUT VARAT								
13	B Muut varat (L09)	20 576 542,8	100 551,5	39 591,4	20 716 685,7	31 012,0	389 542,3		
1301	D Maksujenvälityssaamiset	234 796,5	11 621,8	29 693,2	276 111,5	695,6	200 387,0		
1302	F Takauksensaamiset	8 836,4	3 539,1	1 512,9	13 888,4		31,1		
1309	A Johdannaissopimukset	18 543 012,5		4 408,3	18 547 420,8	934,1	37 663,5		
1319	B Muut	1 789 897,4	85 390,6	3 977,0	1 879 265,0	29 382,3	151 460,7		
L10	SIIRTOSAAMISET JA MAKSETUT ENNAKOT								
14	D Siirtosaamiset ja maksetut ennakot (L10)	1 182 546,3	155 677,5	47 034,4	1 385 258,2	208 503,6	105 394,9		
1401	F Korot	706 743,4	128 363,5	37 519,8	872 626,7	124 535,6	44 215,9		
1409	C Muut	475 802,9	27 314,0	9 514,6	512 631,5	83 968,0	61 179,0		

		1000 €							
		Liikepankit	Osuuspankit	Säästöpankit	Kotimaiset pankit yhteensä	Muut luotto-laitokset	Ulkomaiset pankit	Ulkomaiset muut luotto-laitokset	C3
L11	VELAT LUOTTOLAITOKSILLE								
3102	D Velat luottolaitoksille (L11)	18 003 474,0	2 007 920,7	820 520,2	20 831 914,9	6 165 540,0	3 508 932,3	611 074,8	
310201	F Vaadittaessa maksettavat velat	356 547,9	24 638,6	151 954,9	533 141,4	510 294,3	125 219,4	53 190,8	
31020101	H Talletukset	136 190,2	4 395,0	151 954,9	292 540,1	510 294,3	125 079,8	53 190,8	
31020109	E Muut vaadittaessa maksettavat	220 357,7	20 243,6	668 565,3	240 601,3	5 655 245,7	139,6	557 884,0	
310209	C Muut kuin vaadittaessa maksettavat velat	17 646 926,1	1 983 282,1	638 565,3	20 298 773,5	315 175,3	3 383 712,9		
31020901	E Talletukset	16 160 842,0	1 000,0	30 000,0	16 800 407,3	5 340 070,4	285 401,0		
31020909	B Muut velat	1 486 084,1	1 982 282,1		3 498 366,2		3 098 311,9	557 884,0	
L12	VELAT YLEISÖLLE JA JULKISYHTEISÖILLE								
32	B Velat yleisölle ja julkisyhteisöille (L12, T07, T36)	42 555 290,8	22 233 452,1	5 913 336,5	70 702 079,4	453 413,6	3 096 437,9	153 900,4	
3201	D Talletukset	39 176 254,5	21 335 533,9	5 739 971,0	66 251 759,4		1 971 741,3		
320101	F Vaadittaessa maksettavat	30 947 489,8	17 342 763,7	4 331 332,5	52 621 586,0		1 594 379,4		
320109	C Muut	8 228 764,7	3 992 770,2	1 408 638,5	13 630 173,4		377 361,9		
3209	A Muut velat yleisölle ja julkisyhteisöille	3 379 036,3	897 918,2	173 365,5	4 450 320,0	453 413,6	1 124 696,6	153 900,4	
320901	C Vaadittaessa maksettavat	41 430,4	6 483,3	86 557,7	134 471,4	15 974,7	1 952,6	153 846,4	
320909	J Muut kuin vaadittaessa maksettavat	3 337 605,9	891 434,9	86 807,8	4 315 848,6	437 438,9	1 122 744,0	54,0	
L13	MUUT VELAT								
34	F Muut velat (L13)	21 865 784,6	72 876,9	142 786,1	22 081 447,6	89 994,7	451 588,3		
3401	H Maksujenvälitysvelat	1 640 529,8	41 837,0	130 868,8	1 813 235,6	4 522,6	275 354,8		
3409	E Johdannaissopimukset	18 342 153,6		5 222,8	18 347 376,4	5 619,4	43 460,3		
3419	F Muut	1 883 101,2	31 039,9	6 694,5	1 920 835,6	79 852,7	132 773,2		
L14	SIIRTOVELAT JA SAADUT ENNAKOT								
35	I Siirtovelat ja saadut ennakot (L14)	876 561,6	183 620,1	49 433,1	1 109 614,8	277 557,1	285 295,5		
3501	A Korot	606 526,9	87 564,5	26 070,5	720 161,9	132 620,4	35 447,6		
3509	H Muut	270 034,7	96 055,6	23 362,6	389 452,9	144 936,7	249 847,9		

LIHETAULUKKOJA: TASEEN ULKOPUOLISET SITOUKUKSET

1000 €

Ajankohita:

31.3.2004

P -taulukot

P01 ASIAKKAAN PUOLESTA KOLMANNEN HYVÄKSI ANNETUT SITOUKUKSET

	Liike- pankit	Osuus- pankit	Säästö- pankit	Kotimaiset pankit yhteensä	Ulkomaiset pankit
05 Takaukset	6 042 768,2	54 943,0	15 314,0	6 113 025,2	1 329 638,2
10 Vekselivastuut	26 038,0			26 038,0	
15 Takuusitoumukset	5 703 271,2	242 217,1	35 079,0	5 980 567,3	57 453,0
25 Pantit ja kiinnitykset	472 952,0	66,0		473 018,0	
30 Lyhytaikaiset kauppatapahumiin liittyvät sitoumukset	833 612,0	12 143,0	18 800,0	864 555,0	15 120,6
95 Muut	1 530,0	9 598,0	46 207,6	57 335,6	3 000,0
	Yhteensä	318 967,1	115 400,6	13 514 539,1	1 405 211,8

P02 ASIAKKAAN HYVÄKSI ANNETUT PERUUTTAMATTOMAT SITOUKUKSET

05 Merkinäsitoumukset	28 569,0			28 569,0	
10 Varojen ostot termiinisopimuksin					
25 Osittain maksetut arvopaperit	20 787,0	30 828,0		51 615,0	
30 Käyttämättömät luottojärjestelyt	12 905 895,5	1 442 853,5		14 348 749,0	2 032 738,4
95 Muut	1 099 507,0	17 774,0	361 019,3	1 478 300,3	
	Yhteensä	1 491 455,5	361 019,3	15 907 233,3	2 032 738,4

TASEEN ULKOPUOLISET SITOUKUKSET YHTEENSÄ

	27 134 929,9	1 810 422,6	476 419,9	29 421 772,4	3 437 950,2
--	---------------------	--------------------	------------------	---------------------	--------------------

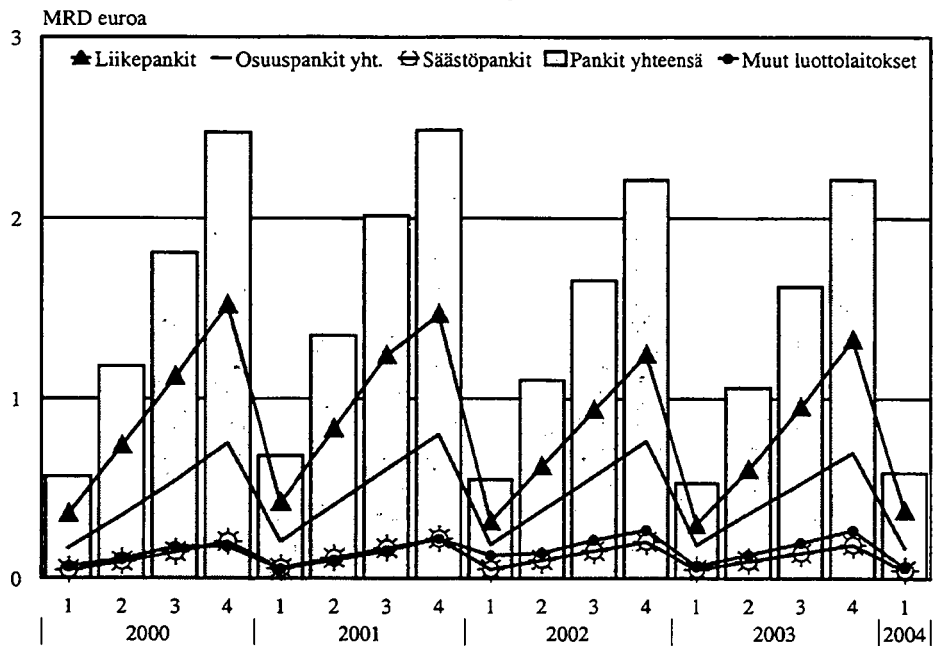
01 TULOJLASKELMA

		Prosenttia (%)			Ajankohhta: 01.01.- 31.03.2004			
		Liikepankit	Osuuspankit	Säästöpankit	Kotimaiset pankit yhteensä	Muut tuotto-laitokset	Ulkomaiset pankit	Ulkomaiset muut tuotto-laitokset
		C3	C3	C3	C3	C3	C3	C3
01	4	-8,6	-7,7	-14,3	-8,8	-18,7	-19,1	-2,1
02	6	-18,3	-	-	-18,3	-9,3	-	296,8
03	8	-27,9	-8,4	-23,2	-25,3	-22,7	-23,5	10,6
04	0	25,8	-7,5	-8,6	11,1	-9,9	5,6	387,5
05	3	-72,6	(X)	392,5	-24,7	142,9	-28,7	-
06	5	14,8	8,6	20,2	13,5	2,7	68,2	83,2
07	7	123,4	-9,2	9,9	81,3	-1,1	9,9	181,1
08	9	211,1	*	*	552,5	65,6	(-61,82)	-74,9
09	1	-85,6	-6,5	-2,8	-62,3	2,5	143,6	364,6
10	3	1,9	4,4	3,6	2,7	-4,8	5,9	30,4
11	5	-4,3	-0,3	-3,9	-3,1	-5,5	-12,1	(X)
12	7	-19,8	-13,9	4,4	-15,4	-7,2	-10,4	823,1
13	9	*	(-55,28)	-54,5	*	11,9	*	(X)
14	1	-99,8	*	-100,0	*	-100,0	-	-
16	6	-8,6	45,2	24,9	6,4	-4,4	95,4	*
17	8	-100,0	109,2	-	87,8	-	-	-
18	0	-	-100,0	-	-100,0	-	-	-
19	2	-8,6	45,3	24,9	6,5	-4,4	95,4	*
20	4	*	(82,51)	(17,89)	(19,42)	(X)	-	(Z)
21	6	-2,8	32,7	38,9	7,8	6,4	*	-59,9
22	8	(Z)	*	-	(X)	-	-	-
24	2	-11,1	49,0	24,7	5,0	1,6	73,9	*

	Prosenttia (%)		Ajankohta: 31.03.2004		Muutos ajankohdasta: 31.03.2003		
	Laikepankit	Osuuspankit	Säästöpankit	Kotimaiset pankit yhteensä	Muut luotto-laitokset	Ulkomaiset pankit	Ulkomaiset muut luotto-laitokset
	C3	C3	C3	C3	C3	C3	C3
00 2 Keskuspankkirahoituksen oikeuttavat saamistodistukset (T05)	4,2	-55,0	-27,2	-3,1	29,7	6,9	-
01 6 Käteiset varat (L01)	9,3	-7,0	31,0	9,8	-10,6	4,6	-20,0
02 8 Saamiset luottolaitoksilta ja keskuspankeilta	16,0	0,2	18,5	14,7	45,9	0,8	-11,1
03 0 Saamiset yleisöltä ja julkisyhteisöiltä (L03, T04, T10, T36)	10,7	11,9	8,8	10,9	-3,7	7,1	-2,5
04 2 Leasingkohteet	14,9	-100,0	-	14,9	0,5	-	46,8
05 5 Saamistodistukset (L05, T05)	-15,0	11,3	31,4	-10,4	56,3	6,3	-100,0
06 7 Osakkeet ja osuudet (L06, T19)	-32,6	13,6	205,7	-0,3	-23,6	-32,2	0,0
07 9 Osakkeet ja osuudet omistusyhteisyyksissä (L06, T19)	-2,3	19,6	0,0	-2,1	0,0	-	-
08 1 Osakkeet ja osuudet samaan konserniin kuuluvissa yrityksissä	-93,7	-4,5	31,4	-93,0	25,4	10,1	-
09 3 Aineettomat hyödykkeet (L07)	7,2	77,6	-24,3	6,9	18,3	-38,1	-39,7
11 7 Aineelliset hyödykkeet (L08)	-61,9	-4,2	-4,4	-27,7	33,9	-31,9	-2,8
12 9 Osakeanti-/sijoitus-osuusanti-/kantarahasto-antisaamiset	-	-	-	-	-	-	-
13 1 Muut varat (L09)	522,2	11,1	-26,0	500,3	-59,1	-4,7	-10,7
14 3 Siirtosaamiset ja maksetut ennakot (L10)	17,5	-13,8	-5,5	12,0	29,8	-46,1	10,5
17 0 Omat osakkeet ja osuudet	-	-	-	-	-	-	-
19 4 VASTAANVAI YHTEENSÄ (T36)	17,2	8,5	7,4	15,2	0,7	1,5	14,8
28 3 Vieras pääoma	18,6	8,6	6,8	16,2	0,1	1,2	15,0
31 9 Velat luottolaitoksille ja keskuspankoille	-6,1	39,7	7,8	-2,8	-12,2	17,4	29,0
32 1 Velat yleisölle ja julkisyhteisöille (L12, T07, T36)	0,9	7,2	6,2	3,3	37,9	6,3	138,3
33 3 Yleiseen liikkeeseen lasketut velkakirjat (T02,T08)	13,0	-11,2	28,7	12,7	20,1	-19,9	-
34 5 Muut velat (L13)	268,6	-7,4	-24,2	256,2	-12,8	-14,3	-12,9
35 8 Siirtovelat ja saadut ennakot (L14)	-10,6	0,2	-0,6	-8,6	18,7	-12,7	126,8
36 0 Pakolliset varaukset	59,3	-64,3	-46,8	40,4	-62,9	44,0	-100,0
38 4 Velat, joilla on huononpi etuoikeus kuin muilla veloilla (L16)	4,6	-9,6	35,5	5,1	-12,3	-	-
44 6 Tilinpäättösiirtojen kertymä	36,0	22,1	19,1	25,1	-4,9	33,7	64,3
46 1 Oma pääoma	5,0	5,4	12,9	5,3	6,0	15,4	-15,9
4601 3 Osakkeet/osaomistajien osuudet/pääoma/peruspääoma	0,5	5,7	42,7	2,4	-0,0	0,0	-
4603 7 Sijoitusosuuspääoma/kantarahasto/lisäpääoma	-	-	-	-	-	0,0	-
4605 2 Ylikurssirahasto	2,8	-	571,7	4,4	-	-	-
4607 6 Arvonkorotusrahasto	0,0	-3,7	-	-3,6	-13,7	-	-
4609 0 Muut sidotut rahastot	0,0	-4,7	-1,9	-2,5	0,4	-	-
4611 4 Pääomalainat	-83,8	0,0	-12,4	-68,2	25,2	-	0,0
4613 8 Vapaat rahastot	0,0	10,7	14,9	2,4	5,2	-	-
4622 7 Edellisten tilikausien voitto/tappio	34,9	5,2	3,7	30,9	23,3	(-6,53)	-6,5
4624 1 Tilikauden voitto/tappio	-11,1	49,0	24,7	5,0	1,6	73,9	*
49 7 VASTAANVAI YHTEENSÄ (T36)	17,2	8,5	7,4	15,2	0,7	1,5	14,8
60 0 Taseen ulkopuoliset sitoumukset	0,7	20,5	24,7	2,1	-13,7	21,2	-
6001 2 Asiakkaan puolesta kolmannen hyväksi annetut sitoumukset	6,5	-1,3	4,1	6,3	-99,9	-3,9	-
6002 4 Asiakkaan hyväksi annetut peruuttamattomat sitoumukset	-4,2	26,5	33,1	-1,3	-6,2	47,7	-

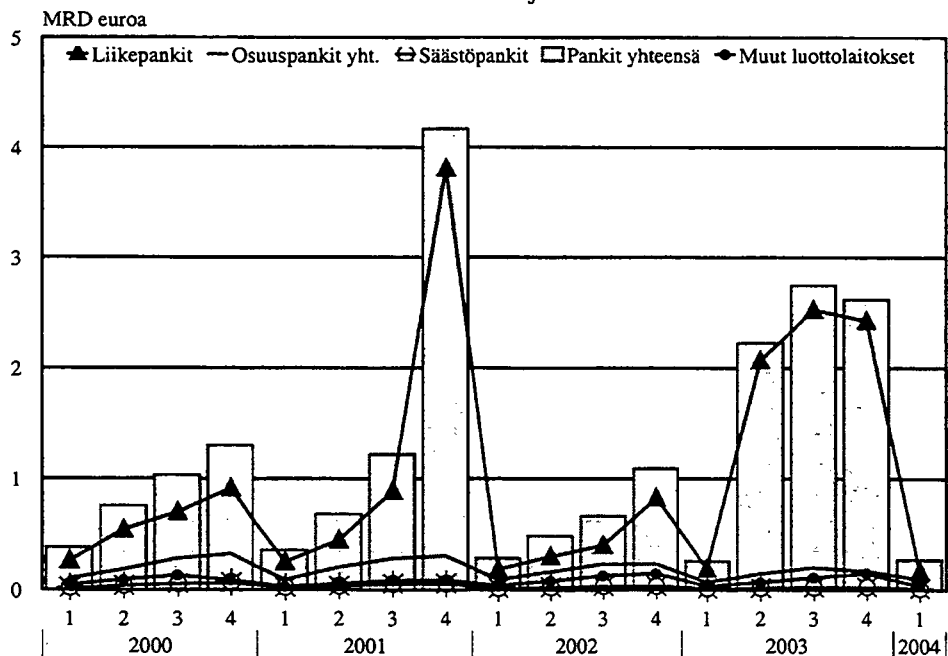
Luottolaitosten rahoituskate *)

vuosina 2000-2004 neljännesvuosittain



Luottolaitosten nettovoitot/-tappiot*)

vuosina 2000-2004 neljännesvuosittain



*) ei sisällä Suomessa pankkitoimintaa harjoittavia ulkomaisten luottolaitosten sivukonttoreita

B. Sijoituspalveluyritysten osavuositilinpäätökset; 1.1.-31.3.2004

Taulukot

01 Tuloslaskelmat

02 Taseet

Sijoituspalveluyritykset

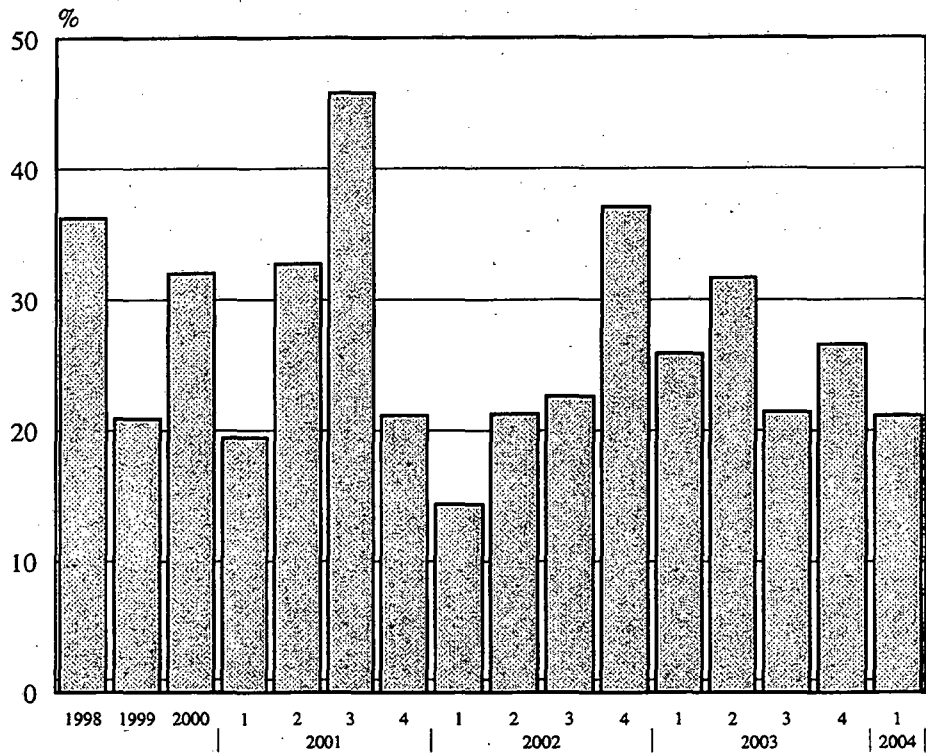
*Kotimaiset, Suomessa rekisteröidyt sijoituspalveluyritykset *
Suomessa sijoituspalveluyritystoimintaa harjoittavat ulkomaisten yritysten sivukonttorit*

Tiedustelut:

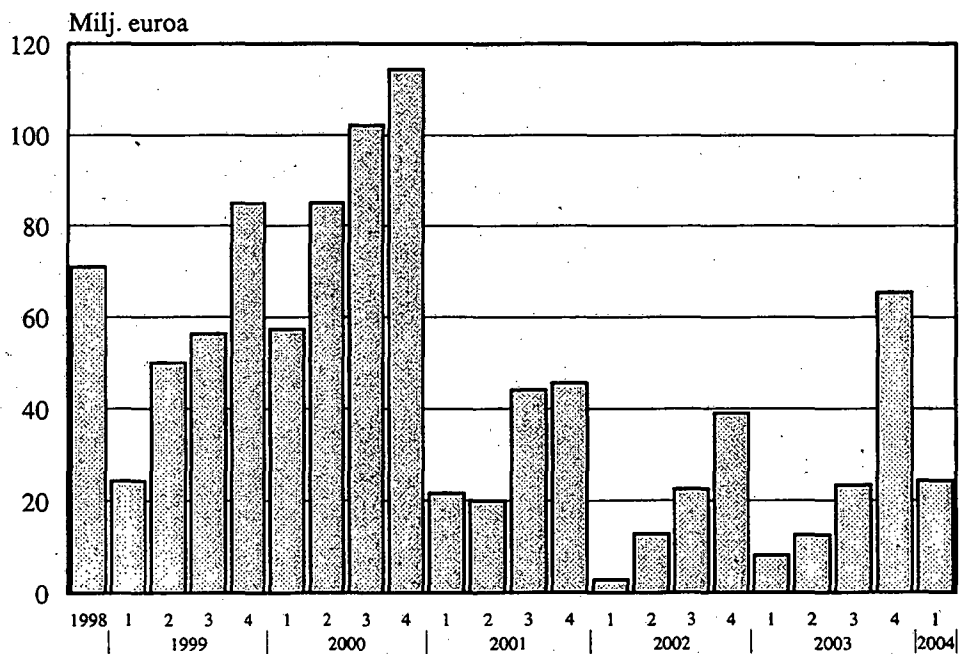
Tuulikki Lund; 09-1734 3325; tuulikki.lund@tilastokeskus.fi
Hiikka Jaatinen; 09-1734 3630; hilikka.jaatinen@tilastokeskus.fi

*) ml. sivukonttorit ulkomailla

Sijoituspalveluyritysten oma pääoma/tase %
vuosina 1998-2004 1)



Sijoituspalveluyritysten nettovoitot/-tappiot
vuosina 1998 - 2004 2)



1) vuodet 2001-2004 neljännesvuosittain

2) vuosien 1999-2004 tiedot kumuloiduvat vuoden alusta kunkin vuosineljänneksen osalta

Sijoituspalveluyritykset; tuloslaskelma neljännesvuosittain, 1 000 €

	01.01.2002- 31.03.2002	01.01.2002- 30.06.2002	01.01.2002- 30.09.2002	01.01.2002- 31.12.2002	01.01.2003- 31.03.2003	01.01.2003- 30.06.2003	01.01.2003- 30.09.2003	01.01.2003- 31.12.2003	01.01.2004- 31.03.2004 *
	1 000€	1 000€	1 000€	1 000€	1 000€	1 000€	1 000€	1 000€	1 000€
27	53 683,6	104 210,7	147 686,9	204 081,2	48 825,5	106 546,1	144 916,8	213 672,4	74 719,3
29	-18 342,4	-15 953,1	-10 665,4	-5 876,5	-1 440,9	-7 471,8	8 748,4	8 853,2	-1 559,9
2905	-18 884,9	-16 833,4	-12 058,8	-6 164,6	-1 595,0	-7 827,8	8 306,5	8 408,9	-1 721,4
2910	542,5	880,3	1 393,4	288,1	154,1	356,0	441,9	444,3	161,5
37	22 990,8	19 286,1	22 081,9	22 179,6	5 380,3	18 201,4	7 924,9	8 034,0	9 175,8
3705	690,1	1 021,2	3 888,3	3 955,2	0,0	0,0	0,0	0,0	0,0
3710	10,3	36,4	36,4	36,5	0,3	0,0	0,0	13,0	0,0
3715	22 290,4	18 228,6	18 157,2	18 187,9	5 380,0	18 201,4	7 924,9	8 021,0	9 175,8
41	5 198,7	7 571,5	11 755,0	16 991,5	4 030,8	13 057,5	11 412,1	15 039,8	4 646,7
47	626,2	1 703,9	5 651,8	6 353,1	303,5	2 212,1	3 369,6	6 538,7	241,5
49	64 156,9	116 819,1	176 510,2	243 728,9	57 099,2	132 545,3	176 371,8	252 138,1	87 223,4
51	8 714,4	15 151,0	21 476,0	29 413,1	11 104,3	18 668,7	27 360,5	39 849,1	13 863,3
53	4 995,1	7 471,7	10 868,3	15 104,9	1 258,2	13 161,4	9 853,6	12 784,2	4 166,6
55	37 149,1	61 760,4	90 986,2	129 585,3	29 642,5	68 074,1	85 363,4	122 607,3	33 282,6
5505	24 541,2	37 956,9	57 754,4	83 424,3	19 214,3	43 753,7	53 215,8	78 172,3	21 195,7
550505	19 278,0	30 097,7	46 021,7	66 150,1	15 780,6	35 107,8	43 471,1	63 484,5	17 317,5
550510	5 263,2	7 859,3	11 732,7	17 274,2	3 433,7	8 645,9	9 744,7	14 687,8	3 878,2
55051005	3 605,8	5 382,1	8 581,3	11 665,7	2 578,9	5 712,9	7 019,5	9 889,0	2 664,9
55051010	1 657,4	2 477,1	3 151,4	5 608,5	854,8	2 933,0	2 725,2	4 798,8	1 213,3
5510	12 607,9	23 803,5	33 231,8	46 161,0	10 428,2	24 320,4	32 147,6	44 435,0	12 086,9
57	3 138,8	4 627,7	6 974,3	10 301,1	2 463,5	5 349,3	6 960,0	9 577,1	1 998,4
59	3 923,0	7 333,8	11 555,4	17 819,4	3 998,4	10 680,6	14 529,7	17 923,9	4 653,2
61	141,8	89,3	173,1	391,3	0,0	60,0	106,7	136,3	97,8
63	937,8	1 028,5	318,1	556,4	0,0	83,0	99,2	133,0	0,0
67	5 156,9	19 356,7	34 158,8	40 557,4	8 632,2	16 468,2	32 098,7	49 127,2	29 161,5
69	872,0	3 201,8	1 422,9	17 700,9	2 418,0	2 531,9	2 563,2	43 300,6	3 860,0
6905	1 252,0	3 506,8	3 433,9	23 565,9	2 418,0	2 548,0	2 579,3	45 607,4	3 860,0
6910	380,0	305,0	2 011,0	5 865,0	0,0	16,1	16,1	2 306,8	0,0
71	6 028,9	22 558,5	35 581,7	58 258,3	11 050,2	19 000,1	34 661,9	92 427,8	33 021,5
73	50,8	-12,1	32,6	436,0	3,2	-13,0	-23,9	-17,2	-50,0
75	-3 155,7	-9 402,3	-12 856,9	-19 556,2	-2 946,0	-6 495,3	-11 251,3	-27 011,8	-8 679,0
77	-154,8	-328,2	-201,0	-74,0	-6,0	-15,0	-35,3	-13,3	-2,9
81	2 769,2	12 815,9	22 556,4	39 064,1	8 101,4	12 476,8	23 351,4	65 385,5	24 289,6

* Ennakkotietoja - Preliminära uppgifter

Sijoituspalveluyritykset; taseet neljännesvuosittain, 1 000 €

	31.03.2002	30.06.2002	30.09.2002	31.12.2002	31.03.2003	30.06.2003	30.09.2003	31.12.2003	31.03.2004 *
A	1 000€	1 000€	1 000€	1 000€	1 000€	1 000€	1 000€	1 000€	1 000€
VASTAANVA									
01	497,4	2 490,9	1 244,2	884,7	862,5	1 067,2	1 054,2	319,1	291,7
02	344 370,3	231 404,8	198 883,5	107 214,2	194 961,2	150 716,9	429 858,0	82 127,1	123 874,7
03	27 061,0	61 878,5	42 420,0	32 433,9	15 069,5	23 903,1	28 342,1	41 572,9	15 170,2
05	88 396,2	97 681,7	170 821,7	63 452,3	103 964,5	57 829,5	72 922,3	38 850,8	33 708,1
0501	75 842,7	75 221,1	141 730,0	35 527,0	79 096,0	36 267,3	51 086,8	14 380,8	10 985,9
0509	12 553,5	22 460,6	29 091,7	27 925,3	24 868,5	21 562,2	21 835,5	24 470,0	22 722,2
06	345 054,4	95 700,3	96 020,2	60 753,3	42 603,3	22 083,4	39 023,2	44 153,5	152 822,0
07	1 300,8	4 790,8	1 130,8	988,2	820,0	770,0	1,0	0,0	31,3
08	13 352,4	20 004,0	37 922,5	32 798,4	26 412,5	26 906,5	27 099,1	26 879,7	26 877,8
09	17 033,1	12 420,8	11 753,2	16 118,2	16 464,8	15 051,2	14 068,6	13 344,6	14 136,5
11	15 454,9	12 017,5	11 282,2	10 437,1	9 818,9	8 000,4	7 347,2	6 863,1	6 855,9
1115	16,8	467,4	467,4	467,5	472,6	1 035,9	1 005,9	785,9	889,6
1129	15 438,1	11 550,1	10 814,8	9 969,7	9 346,3	6 964,5	6 341,3	6 077,2	5 966,3
12	0,0	0,0	0,0	1 000,0	615,8	1,1	63,0	0,0	0,0
13	538 119,7	322 344,3	372 830,8	150 644,3	262 281,7	267 937,1	281 979,3	443 098,0	558 890,4
14	76 042,0	50 187,8	48 796,9	83 650,8	51 464,4	43 279,2	36 773,5	66 327,1	47 884,8
17	0,0	0,0	0,0	0,0	0,0	0,0	0,0	0,0	2,2
19	1 466 682,4	910 922,4	993 106,0	560 375,5	725 339,1	617 545,6	938 531,2	763 535,9	980 545,6

Sijoituspalveluyritykset; taseet neljännesvuosittain, 1 000 €

B	VASTATTAVAA	31.03.2002	30.06.2002	30.09.2002	31.12.2002	31.03.2003	30.06.2003	30.09.2003	31.12.2003	31.03.2004 *
		1 000€	1 000€	1 000€	1 000€	1 000€	1 000€	1 000€	1 000€	1 000€
28	3 Vieras pääoma	1 255 358,6	716 738,0	768 150,2	352 681,2	537 226,7	421 773,8	737 165,9	560 300,8	772 932,3
31	9 Velat luottolaitoksille ja keskuspankeille	456 544,3	107 599,3	122 388,6	100 509,6	175 706,6	80 751,7	226 971,7	33 412,1	175 471,7
32	1 Velat yleisölle ja julkisyhteisöille (L12, T07, T36)	21 818,8	17 981,9	27 261,9	14 052,0	14 712,6	17 513,6	16 126,0	11 521,4	17 301,7
33	3 Yleiseen liikkeeseen lasketut velkakirjat (T02, T08)	0,2	53,6	0,2	0,0	0,0	0,0	0,0	0,0	0,0
3301	5 Joukkovelkakirjalainat	0,2	0,1	0,2	0,0	0,0	0,0	0,0	0,0	0,0
3309	2 Muut	0,0	53,5	0,0	0,0	0,0	0,0	0,0	0,0	0,0
34	5 Muut velat (L13)	686 393,3	530 534,2	553 212,5	174 371,7	298 861,8	271 127,8	431 014,0	425 801,6	514 926,4
35	8 Siirtovelat ja saadut ennakot (L14)	89 400,4	59 479,4	60 524,1	62 160,1	47 179,4	51 578,7	62 317,2	88 662,9	63 978,1
36	0 Pakolliset varaukset	1 201,6	1 089,6	4 762,9	1 587,8	766,3	802,0	737,0	902,8	1 254,4
3601	2 Eläkevaraukset	0,0	0,0	0,0	0,0	0,0	0,0	0,0	0,0	0,0
3603	6 Verovaraukset	0,0	0,0	1 157,0	0,0	0,0	0,0	0,0	0,0	220,0
3609	9 Muut varaukset	1 201,6	1 089,6	3 605,9	1 587,8	766,3	802,0	737,0	902,8	1 034,4
38	4 Velat, joilla on huonompi etuoikeus kuin muilla veloilla (1)	0,0	0,0	0,0	0,0	0,0	0,0	0,0	0,0	0,0
44	6 Tilinpäättösiirtojen kertymä	976,0	604,0	557,2	76,0	474,4	437,5	501,6	449,4	521,7
4411	9 Poistoero	502,0	517,0	470,2	76,0	71,4	87,5	98,6	81,4	150,8
4419	6 Vapaaehtoiset varaukset	474,0	87,0	87,0	0,0	403,0	350,0	403,0	368,0	370,9
46	1 Oma pääoma	210 347,8	193 579,8	224 398,3	207 618,1	187 638,1	195 335,5	200 863,8	202 785,4	207 091,5
4601	3 Osakepääoma/osuus pääoma/peruspääoma	78 363,0	73 014,2	74 307,5	69 403,3	63 916,7	64 460,5	64 162,7	64 241,5	84 809,6
4605	2 Ylikursstrahasto	30 090,1	9 391,1	9 507,6	12 823,9	16 470,6	16 728,2	17 024,8	15 370,1	16 103,4
4607	6 Arvonkorotusrahasto	0,0	0,0	0,0	0,0	0,0	0,0	0,0	0,0	0,0
4609	0 Muut sidotut rahastot	2 541,3	3 116,0	3 134,0	5 042,1	1 868,6	1 868,5	1 868,6	1 868,6	1 868,6
460901	2 Vararahasto	2 541,3	3 116,0	3 116,0	1 816,7	1 817,0	1 816,9	1 817,0	1 817,0	1 817,0
460903	6 Yhtiöjärjestyksen/sääntöjen mukaiset rahastot	0,0	0,0	0,0	0,0	0,0	0,0	0,0	0,0	0,0
460909	9 Muut rahastot	0,0	0,0	18,0	3 225,4	51,6	51,6	51,6	51,6	51,6
4611	4 Pääomalainat	10 788,7	5 032,1	5 032,1	3 224,0	3 072,0	3 072,0	3 072,0	3 142,0	3 242,0
4613	8 Vapaat rahastot	0,0	0,0	0,0	0,0	0,0	173,0	0,0	0,0	0,0
461301	0 Omien osakkeiden tai osuuskien rahasto	0,0	0,0	0,0	0,0	0,0	0,0	0,0	0,0	0,0
461309	7 Muut rahastot	0,0	0,0	0,0	0,0	0,0	173,0	0,0	0,0	0,0
4622	7 Edellisten tilikausien voitto/tappio	85 795,5	90 210,4	109 860,1	78 062,2	94 208,9	96 556,2	91 384,2	52 777,6	76 778,3
4624	1 Tilikauden voitto/tappio	2 769,2	12 816,2	22 556,4	39 063,9	8 101,4	12 476,8	23 350,8	65 385,6	24 289,6
49	7 VASTATTAVAA YHTEENSÄ (T36)	1 466 682,4	910 921,8	993 106,0	560 375,4	725 339,1	617 545,6	938 531,3	763 535,6	980 545,6
60	0 Taseen ulkopuoliset sitoumukset	1 746 458,0	1 139 313,7	1 297 925,4	555 821,5	661 083,0	538 132,6	668 696,1	578 472,4	1 181 123,0

TUOTESELOSTE

Tilinpäätösjulkaisut

Pankit -julkaisusta Rahalaitokset -julkaisuksi

Pankkien, muiden luottolaitosten sekä sijoituspalveluyritysten tilinpäätöstiedot on julkaistu vuoden 2002 tiedoista alkaen samassa julkaisussa "Rahalaitokset". Luottolaitokset ja sijoituspalveluyritykset muodostavat kumpikin oman kokonaisuutensa julkaisuissa. Sijoituspalveluyritysten tietoja sisältyy kaikkiin muihin tilinpäätös-julkaisuihin paitsi pankki- ja luottolaitoskohtaiseen. Sijoituspalveluyritysten neljännesvuosittaisia tase- ja tulostietoja julkaistaan lisäksi Rahoitusmarkkinoiden kuukausisarjat -julkaisussa.

Kaikista tilinpäätösjulkaisuista on saatavissa taulukot suomen, ruotsin ja englannin kielisinä.

Neljännesvuositilinpäätökset

Julkaisu sisältää Suomessa pankki- ja luottolaitostoimintaa sekä sijoituspalveluyritystoimintaa harjoittavien ryhmien neljännesvuosittaiset tuloslaskelma ja -tasetiedot. Lisäksi "Asetelmat" -osassa seurataan kaikkien kotimaisten pankkiryhmien yhteenlaskettuja taseita kuukausittain, ulkomailla sijaitsevien kotimaisten pankkien sivukonttoreiden tietoja sekä erikseen OPKn jäsenosuuspankkien ja Paikallisuuspankkiyhdistys ry:hyn kuuluvien osuuspankkien tietoja. Kotimaisista pankeista on saatavissa eri pyynnöstä myös pankkiryhmittäiset kuukausitaseet.

Pankki- ja luottolaitoskohtainen julkaisu

Tiedot julkaistaan em. julkaisussa kaikkien kotimaisten luottolaitosryhmien osalta samalla tarkkuudella. Julkaisutarkkuus noudattaa ns. virallisen ulkoisen tilinpäätöksen muotoa. Ulkoinen tilinpäätös perustuu Rahoitus-tarkastuksen määräykseen 106.1 luottolaitosten tilinpäätöksestä. Julkaisu ei sisällä ulkomaisten luottolaitosten Suomessa toimivia sivukonttoreita kuten ei myöskään kotimaisia sijoituspalveluyrityksiä.

Ennakkotietoja tilinpäätöksistä (oheinen julkaisu)

Julkaisu sisältää ennakkotietoja tuloslaskelmasta, taseesta, niihin liittyvistä erittelytiedoista, henkilökunnasta, toimipaikoista sekä osakeomistuksesta. Julkaisu sisältää myös suomi-ruotsi-englanti -termiluettelon sekä luettelon tiedonantajasta, joiden tiedot julkaisuun sisältyvät.

Lopullinen tilinpäätösjulkaisu

Lopullinen tilinpäätösjulkaisu on *kattavin* tilasto tilinpäätöstietoja sisältävien julkaisujen sarjassa. Luottolaitosten osalta julkaisu sisältää mm. aluetietoja, laina- ja talletusasiakkaiden ikäjakautumatietoja, tietoja luottotappioista, järjestämättömien saamisten sektoritietoja yms. Julkaisu sisältää lisäksi kolmikielisen luettelon käsitteistä ja määritelmistä.

Julkaisun rakenne

Tilinpäätösjulkaisujen taulujen rakenne on seuraava:

01 Tuloslaskelma

02 Tase

Lxx Liitetiedot on numeroitu juoksevasti erikseen tuloslaskelman ja taseen sisällä

Txx Vuositilinpäätökseen liittyviä liitetaulukkoja

PRODUKTBESKRIVNING

Bokslutspublikationerna

Från publikationen 'Banker' till publikationen 'Monetära finansinstitut'

Bokslutsuppgifter om banker, övriga kreditinstitut och värdepappersföretag har publicerats fr.o.m. uppgifterna för 2002 i samma publikation 'Monetära finansinstitut'. Kreditinstituten och värdepappersföretagen bildar vardera en egen helhet i publikationerna. Uppgifter om värdepappersföretag ingår i alla andra bokslutspublikationer med undantag av publikationer om banker och kreditinstitut. Kvartalsvisa balans- och resultaträkningsuppgifter om värdepappersföretag utges ytterligare i publikationen "Finansmarknadens månadsserier".

Tabeller över alla bokslutspublikationer finns tillgängliga på finska, svenska och engelska.

Bokslut kvartalsvis

Publikationen innehåller resultaträknings- och balansuppgifter kvartalsvis om de grupper som i Finland bedriver bank- och kreditinstitutsverksamhet samt värdepappersföretagsverksamhet. Därtill uppföljs i delen "Tablåer" alla inhemska bankgrupperingars sammanlagda balanser månadsvis, uppgifter om inhemska bankers filialer utomlands samt separat uppgifter om ABC:s medlemsandelsbanker och om de andelsbanker som hör till Paikallisosuuspankkiyhdistys ry. På separat begäran kan man om de inhemska bankerna få månadsbalanser efter bankgrupp.

Publikationen om banker och kreditinstitut

Uppgifterna utges i de ovannämnda publikationerna för alla inhemska kreditinstitut med samma noggrannhet, som följer det s.k. officiella externa bokslutet, som grundar sig på Finansinspektionens föreskrift 106.1 om bokslut i kreditinstitut. Publikationen omfattar inte utländska kreditinstituts filialer i Finland, inte heller inhemska placeringstjänstföretag.

Preliminära uppgifter om boksluten (bifogad publikation)

Denna publikation innehåller förhandsuppgifter om resultaträkningen och balansen samt specificerade uppgifter om dessa, de anställda, arbetsställen och aktieäggande. Publikationen har också en termförteckning på finska-svenska-engelska och en förteckning över uppgiftslämnarna, vars uppgifter ingår i publikationen.

Den slutliga bokslutspublikationen

Den slutliga bokslutspublikationen är den mest täckande statistiken inom den serie publikationer som innehåller bokslutsuppgifter. När det gäller kreditinstitut innehåller publikationen bl.a. regionala uppgifter, uppgifter om åldersfördelningen av låne- och depositions kunder, uppgifter om kreditförluster, sektoruppgifter om oregerade fordringar osv. Därtill innehåller publikationen en förteckning över begreppen och definitionerna på tre språk.

Publikationens struktur

Tabellerna i bokslutspublikationerna är uppbyggda på följande sätt:

- 01 Resultaträkning
- 02 Balansräkning
- Lxx Bilageuppgifterna har separat löpande numrering i balansräkning och resultaträkning
- Txx Bilagetabeller i anslutning till årsbokslut

PRODUCT DESCRIPTION

Publications of financial statements data

“Banks” becomes “Monetary financial institutions”

As of the data for 2002, the financial statements data of banks, other credit institutions and investment firms has been released in a single publication “Monetary institutions”. Credit institutions and investment firms each form their own entity in the new publication. Except for the one by individual bank and credit institution, all publications of financial statements data contain data about investment firms. Quarterly balance sheet and performance data on investment firms are also published in the monthly series of financial market statistics. All tables in the publications of financial statements data are available in three languages, Finnish, Swedish and English.

Quarterly interim reports

The publication presents quarterly balance sheet and income statement data for groups practising banking, credit institution and investment firm activities in Finland. In addition, the “Charts” section also examines aggregate monthly balance sheets of all domestic bank groups, data on branches of domestic banks abroad and separately those on the members of the OKO Bank Group and on the co-operative banks belonging to the Paikallisosuuspankkiyhdistys ry. At request, monthly balance sheet data by bank group are also available for domestic banks.

Publication by bank and by credit institution

The publication presents data on all domestic credit institutions at the same accuracy, complying with the official norm for annual accounts laid down in Financial Supervision Regulation 106.1 on the Annual Accounts of Credit Institutions. The publication does not extend to branch offices of foreign credit institutions in Finland or domestic investment firms.

Preliminary annual accounts data (this publication)

The publication contains preliminary data on profit and loss accounts and balance sheets of annual accounts, including notes to the accounts and information on personnel, establishments and shareholding. It also contains a list of the used terms in Swedish and English as well as one of the data suppliers whose data are presented.

Final annual accounts data

The final publication in the series of publications of financial statements data is the one with the most extensive coverage. In respect of credit institutions, the publication contains, among other things, data by region, on age distribution of borrowers and deposit customers, bad debts and on sectors for non-performing assets. The publication further contains a trilingual list of the used concepts and definitions.

Publication format

The table format in the publications of financial statements data is as follows:

01 Profit and loss account

02 Balance sheet

Lxx Notes are separately numbered for balance sheet and for profit and loss account

Txx Tables in appendices to annual accounts

A. Pankit ja muut luottolaitokset:**Banker och övriga kreditinstitut:****Banks and other credit institutions:**

01 Tuloslaskelma	Resultaträkning	Profit and loss account
01 4 Korkotuotot (L01, T35)	Ränteginntäkter (L01, T35)	Interest income (L01, T35)
02 6 Leasingtoiminnan nettotuotot	Leasingnetto	Net income from leasing operations
03 8 Korkokulut (L07, T35)	Räntekostnader (L07, T35)	Interest expenses (L07, T35)
04 0 RAHOITUSKATE	FINANSNETTO	NET INCOME FROM FINANCIAL OPERATIONS
05 3 Tuotot oman pääoman eroisista sijoituksista (L15)	Intäkter från investeringar i form av eget kapital (L15)	Income from equity investments (L15)
06 5 Palkkiotuotot (L16)	Provisionsintäkter (L16)	Commission income (L16)
07 7 Palkkiokulut (L17)	Provisionskostnader (L17)	Commission expenses (L17)
08 9 Arvopaperikaupan ja valuuttatoiminnan nettotuotot (L18)	Nettoresultat av värdepappershandel och valutaverksamhet (L18)	Net income from securities transactions and foreign exchange dealing (L18)
09 1 Liiketoiminnan muut tuotot (L19)	Övriga rörelseintäkter (L19)	Other operating income (L19)
10 3 Hallintokulut (L20)	Administrationskostnader (L20)	Administrative expenses (L20)
11 5 Poistot ja arvonalennukset aineell. ja aineett. hyödykkeistä (L21)	Avskrivningar och nedskrivningar av materiella och immater. tillgångar (L21)	Depreciation and write-down of tangible and intangible assets (L21)
12 7 Liiketoiminnan muut kulut (L22)	Övriga rörelsekostnader (L22)	Other operating expenses (L22)
13 9 Luotto- ja takaustappiot (T14)	Kredit- och garantiörluster (T14)	Loan and guarantee losses (T14)
14 1 Pysyviin vastaaviin kuuluvien arvopapereiden arvonalennukset	Nedskrivningar av värdepapper som utgör bestående aktiva	Write-downs on securities held as financial fixed assets
16 6 Liikevoitto	Rörelsevinst	NET OPERATING PROFIT (LOSS)
17 8 Satunnaiset tuotot (L25)	Extraordinära intäkter (L25)	Extraordinary income (L25)
18 0 Satunnaiset kulut (L26)	Extraordinära kostnader (L26)	Extraordinary expenses (L26)
19 2 Voitto (tappio) ennen tilinpäätössiirtoja ja veroja	Vinst (förlust) före bokslutsdispositioner och skatter	Profit/loss before appropriations and taxes
20 4 Tilinpäätössiirrot	Bokslutsdispositioner	Appropriations
21 6 Tuloverot (T16)	Inkomstskatt (T16)	Income taxes (T16)
22 8 Muut välittämät verot (T16)	Övriga direkta skatter (T16)	Other direct taxes (T16)
24 2 TILJKAUDEN VOITTO TAI TAPPIO	RÄKENSKAPSPERIODENS VINST (FÖRLUST)	PROFIT (LOSS) FOR THE FINANCIAL YEAR

01L Tuloslaskelman liitetietoja**Resultaträkningens bilageuppgifter****Notes to the profit and loss account**

L01 KORKOTUOTOT	RÄNTEINTÄKTER	INTEREST INCOME
01 E Korkotuotot (L01, T35)	Ränteginntäkter (L01, T35)	Interest income (L01, T35)
0101 G Saamisista luottolaitoksilta	Fordringar på kreditinstitut	From claims on credit institutions
0102 I Saamisista yleisöltä ja julkisyhteisöiltä	Fordringar på allmänheten och offentliga samfund	From claims on the public and public sector entities
0103 A Saamistodistuksista	Fordringsbevis	From debt securities
0105 F Keskuspankkirahoitukseen oikeuttavista saamistodistuksista	Fordringsbevis som är belåningsbara i centralbank	From debt securities eligible for refinancing with central banks
0109 D Muut korkotuotot	Övriga ränteginntäkter	Other interest income
L07 KORKOKULUT	RÄNTEKOSTNADER	INTEREST EXPENSES
03 I Korkokulut (L07, T35)	Räntekostnader (L07, T35)	Interest expenses (L07, T35)
0301 A Veloista luottolaitoksille ja keskuspankeille	Skulder till kreditinstitut och centralbanker	On liabilities to credit institutions and central banks
0302 C Veloista yleisölle ja julkisyhteisöille	Skulder till allmänheten och offentliga samfund	On liabilities to the public and public sector entities
0303 E Yleiseen liikkeeseen lasketuista velkakirjoista	Skuldebrev emitterade till allmänheten	On debt securities issued to the public
0304 G Veloista, joilla on huonompi etuoikeus kuin muilla veloilla	Efterställda skulder	On subordinated liabilities
0305 J Pääomahainnoista	Kapitallån	On capital loans
0306 B Muut korkokulut	Övriga räntekostnader	Other interest expenses

A. Pankit ja muut luottolaitokset:

L15 TUOTOT OMAN PÄÄOMAN EHTOISISTA SJOITUKSISTA
 05 Tuotot oman pääoman ehtoista sijoituksista (L15)
 0501 Osakkeista ja osuuksista
 0502 Omistusyhteyksirytyksistä
 0503 Samaan konserniin kuuluvista yrityksistä

L16 PALKKIOTUOTOT

06 Palkkiotuotot (L16)
 0601 Antolainauksesta
 0602 Oitolainauksesta
 0603 Maksuliikenteestä
 0604 Arvopaperinvälityksestä
 0605 Arvopapereiden liikkeeseen laskusta
 0606 Omaisuudenhoidosta ja lainopillisista tehtävistä
 0607 Takauksista
 0608 Muista taseen ulkopuolisista eristä
 0609 Muut palkkiotuotot

L18 ARVOPAPERIKAUPAN JA VALUUTTATOIMINNAN**NETTOTUOTOT**

08 Arvopaperikaupan ja valuuttatoiminnan nettotuotot (L18)
 0801 Arvopaperikaupan nettotuotot
 080101 Saamistodistuksista
 080102 Osakkeista ja osuuksista
 080109 Muista
 0802 Valuuttatoiminnan nettotuotot

L19 LIIKETOIMINNAN MUUT TUOTOT

09 Liiketoiminnan muut tuotot (L19)
 0901 Vuokratuotot kiinteistöistä
 0902 Osinkotuotot kiinteistöyhteisöistä
 0903 Luovutusvoitot kiinteistöistä ja kiinteistöyhteisöistä
 0909 Muut

L20 HALLINTOKULUT

10 Hallintokulut (L20)
 1001 Henkilöstökulut
 100101 Palkat ja palkkiot
 100102 Eläkekulut
 100103 Muut henkilösivukulut
 1002 Muut hallintokulut

L22 LIIKETOIMINNAN MUUT KULUT

12 Liiketoiminnan muut kulut (L22)
 1201 Vuokrat
 1203 Kiinteistöistä ja kiinteistöyhteisöistä
 1204 Luovutusvoitot kiinteistöistä ja kiinteistöyhteisöistä
 1209 Muut liiketoiminnan kulut

Banker och övriga kreditinstitut:

INTÄKTER FRÅN INVESTERINGAR I FORM AV EGET KAPITAL
 Intäkter från investeringar i form av eget kapital (L15)
 Aktier och andelar
 Ägarintressefördrag
 Företag som hör till samma koncern

PROVISIONSINTÄKTER

Provisionsintäkter (L16)
 Utlåning
 Inlåning
 Betalningsförmedling
 Värdepappersförmedling
 Värdepappersemissioner
 Förmögenhetsförvaltning och notariatverksamhet
 Garantier
 Övriga poster utanför balansräkningen
 Övriga provisionsintäkter

VÄRDEPAPPERSHANDEL OCH VALUTAVERKSAMHET, netto

Nettoresultat av värdepappershandel och valuta verksamhet (L18)
 Nettoresultat av värdepappershandel
 Fordringsbevis
 Aktier och andelar
 Övriga
 Nettoresultat av valuta verksamhet

ÖVRIGA RÖRELSEINTÄKTER

Övriga rörelseintäkter (L19)
 Hyror från fastigheter
 Dividendintäkter från fastighetssammanslutningar
 Överfåtelsevinster från fastigheter och fastighetssammanslutningar
 Övriga

ADMINISTRATIONSKOSTNADER

Administrationskostnader (L20)
 Personalkostnader
 Löner och arvoden
 Pensionskostnader
 Övriga lönebikostnader
 Övriga administrationskostnader

ÖVRIGA RÖRELSEKOSTNADER

Övriga rörelsekostnader (L22)
 Hyror
 Fastigheter och fastighetssammanslutningar
 Överfåtelseförluster på fastigheter och fastighetssammanslutningar
 Övriga rörelsekostnader

Banks and other credit institutions:

INCOME FROM EQUITY INVESTMENTS
 Income from equity investments (L15)
 From shares and participations
 From participating interests
 From shares and participations in group undertakings

COMMISSION INCOME

Commission income (L16)
 From lending
 From deposits
 From payment transactions
 From securities brokerage
 From the issue of securities
 From asset management and legal services
 From guarantees
 From other off-balance sheet items
 Other commission income

NET INCOME FROM SECURITIES TRANSACTIONS, AND FOREIGN EXCHANGE

Net income from securities transactions and foreign exchange dealing (L18)
 Net income from securities transactions
 From debt securities
 From shares and participations
 Other
 Net income from foreign exchange dealing

OTHER OPERATING INCOME

Other operating income (L19)
 Rental income from real estate
 Dividend income from real estate corporations
 Capital gains from the sale of real estate and real estate corporations
 Other

ADMINISTRATIVE EXPENSES

Administrative expenses (L20)
 Staff costs
 Wages, salaries and fees
 Pension costs
 Other staff-related costs
 Other administrative expenses

OTHER OPERATING EXPENSES

Other operating expenses (L22)
 Rents
 Expenses arising from real estate and real estate corporations
 Capital losses from the sale of real estate and real estate corporations
 Other operating expenses

A. Bankit ja muut luottolaitokset:**Banker and other credit institutions:**

02	Tase	Balansräkning
	Vastaavaa	Aktiva
00	Keskuspankkirahoihukseen oikeuttavat saamistodistukset (T05)	Fordringsbevis som är belåningsbara i centralbank (T05)
01	Käteiset varat (L01)	Kontantia medel (L01)
02	Saamiset luottolaitoksilta ja keskuspankeilta	Fordringar på kreditinstitutt och centralbanker
03	Saamiset yleisöltä ja julkisyhteisöiltä (L03, T04, T10, T36)	Fordringar på allmänheten och offentliga samfund (L03, T04, T10, T36)
04	Lensingkohteet	Lensingobjekt
05	Saamistodistukset (L05, T05)	Fordringsbevis (L05, T05)
06	Osakkeet ja osuudet (L06, T19)	Aktier och andelar (L06, T19)
07	Osakkeet ja osuudet omistusyhteisyyksissä (L06, T19)	Aktier och andelar i ägarintresseföretag (L06, T19)
08	Osakkeet ja osuudet samaan konserniin kuuluvissa yrityksissä	Aktier och andelar i företag som hör till samma koncern
09	Aineellomat hyödykkeet (L07)	Immateriella tillgångar (L07)
11	Aineelliset hyödykkeet (L08)	Materiella tillgångar (L08)
12	Osakeanti-/sijoitus-osuusanti-/ kantarahasto-antisaamiset	Aktieemissions-/placeringsandelsemisissions-/grunfondsemissionsfordringar
13	Muut varat (L09)	Övriga tillgångar (L09)
14	Siirtosaamiset ja maksetut ennakot (L10)	Resultatregleringar och försöksbetalningar (L10)
19	VASTAAVAA YHTEENSÄ (T36)	AKTIVA SUMMA (T36)
	Vastattavaa	Passiva
28	Vieras pääoma	Fremmande kapital
31	Velat luottolaitoksille ja keskuspankeille	Skulder till kreditinstitutt och centralbanker
32	Velat yleisölle ja julkisyhteisöille (L12, T07, T36)	Skulder till allmänheten och offentliga samfund (L12, T07, T36)
33	Yleiseen liikkeeseen lasketut velkakirjat (T02, T08)	Skuldebrev emitterade till allmänheten (T02, T08)
34	Muut velat (L13)	Övriga skulder (L13)
35	Siirtovelat ja saadut ennakot (L14)	Resultatregleringar och erhållna förskott (L14)
36	Pakolliset varaukset	Avsättningar
38	Velat, joilla on huonompi etu oikeus kuin muilla veloilla (L16)	Efterställda skulder (L16)
44	Tilinpäätössiirtojen kertymä	Akkumulerade bokslutsdispositioner
46	Omnia päätömaa	Eget kapital
4601	Osakepääoma/osuuspääoma/peruspääoma	Aktiekapital/andelskapital/grundkapital
4603	Sijoitusosuuspääoma/kantarahasto/lisipääoma	Placeringsandelskapital/grundfond/tillskotts-kapital
4605	Ylikursirahasto	Överkursfond
4607	Arvonkorotusrahasto	Uppskrivningsfond
4609	Muut sidotut rahastot	Övriga bundna fonder
4611	Pääomainmat	Kapitaallän
4613	Vapaat rahastot	Fria fonder
4622	Edellisten tilikausien voitto/lappio	Balanserad vinst (förlust)
4624	Tilikauden voitto/lappio	Räkenskapsperiodens vinst (förlust)
49	VASTATTAVAA YHTEENSÄ (T36)	PASSIVA SUMMA (T36)
60	Tasoen ulkopuoliset sitoumukset	Åtaganden utanför balansräkningen
6001	Asiakkaan puolesta kolmannen hyväksi annettut sitoumukset	Åtaganden för kundens räkning till förmån för tredje part
6002	Asiakkaan hyväksi annettut peruuttamattomat sitoumukset	Öterkalleliga åtaganden till förmån för kunder

Balance sheet

Assets	Liabilities
Debt securities eligible for refinancing with central banks (T05)	Liabilities
Liquid assets (L01)	Liabilities to credit institutions and central banks
Claims on credit institutions and central banks	Liabilities to the public and public sector entities (L12, T07, T36)
Claims on the public and public sector entities (L03, T04, T10, T36)	Debt securities issued to the public (T02, T08)
Lending assets	Other liabilities (L13)
Debt securities (L05, T05)	Accrued expenses and deferred income (L14)
Shares and participations (L06, T19)	Compulsory provisions
Participating interests (L06, T19)	Subordinated liabilities (L16)
Shares and participations in group undertakings	Appropriations
Intangible assets (L07)	EQUITY CAPITAL
Tangible assets (L08)	Share capital/Cooperative capital/Basic capital
Claims in respect of share, investment share capital and original fund issues	Investment share capital/Original fund/Additional capital
Other assets (L09)	Share premium account
Accrued income and prepayments (L10)	Revaluation reserve
TOTAL ASSETS (T36)	Other restricted reserves
Liabilities	Capital loans
Liabilities	Non-restricted reserves
Liabilities to credit institutions and central banks	Profit (loss) brought forward
Liabilities to the public and public sector entities (L12, T07, T36)	Profit (loss) for the financial year
Debt securities issued to the public (T02, T08)	TOTAL LIABILITIES (T36)
Other liabilities (L13)	Off-balance sheet commitments
Accrued expenses and deferred income (L14)	Commitments given to a third party on behalf of a customer
Compulsory provisions	Irrevocable commitments given in favour of a customer
Subordinated liabilities (L16)	
Appropriations	
EQUITY CAPITAL	
Share capital/Cooperative capital/Basic capital	
Investment share capital/Original fund/Additional capital	
Share premium account	
Revaluation reserve	
Other restricted reserves	
Capital loans	
Non-restricted reserves	
Profit (loss) brought forward	
Profit (loss) for the financial year	
TOTAL LIABILITIES (T36)	
Off-balance sheet commitments	
Commitments given to a third party on behalf of a customer	
Irrevocable commitments given in favour of a customer	

A. Pankit ja muut luottolaitokset:

02L Taseen liitetietoja

L02	KESKUSPANKKIRAHOITUKSEEN OIKEUTTAVAT SAAMISTODISTUKSET ja SAAMISEN LUOTTOLAITOKSILTA
00	Keskuspankkirahhoituksen oikeuttavat saamistodistukset (T05)
0001	Valtion velkasitoumukset
0003	Valtion liikkeeseen laskemat joukkovelkakirjat
0005	Suomen Pankin sijoitustodistukset
0007	Pankkien sijoitustodistukset
0019	Muut
0202	Saamiset luottolaitoksilta (L02)
020201	Vaadittaessa maksettavat
02020101	Talletukset
02020109	Muut saamiset
020209	Muut kuin vaadittaessa maksettavat
02020901	Talletukset
02020909	Muut saamiset

L03	SAAMISEN YLEISÖLTÄ JA JULKISYHTEISÖILTÄ
03	Saamiset yleisöltä ja julkisyhteisöiltä (L03, T04, T10, T36)
0301	Vaadittaessa maksettavat saamiset
0302	Muut kuin vaadittaessa maksettavat

L05	SAAMISTODISTUKSET
05	Saamistodistukset (L05, T05)
0501	Julkisyhteisöiltä
050101	Vaihtuviin vastaaviin kuuluvat
050109	Pysyviin vastaaviin kuuluvat
0509	Muilla
050901	Vaihtuviin vastaaviin kuuluvat
050909	Pysyviin vastaaviin kuuluvat

L08	AINEELLISET HYÖDYKKEET
11	Aineelliset hyödykkeet (L08)
1101	Maa-alueet ja rakennukset (L08)
110101	Omassa käytössä olevat
110102	Muut
1102	Kiinteistöyhteisöjen osakkeet ja osuudet
110201	Omassa käytössä olevat
110209	Muut
1103	Koneet ja kalusto
1105	Taide-esineet ja rahakokoelmat
1119	Muut aineelliset hyödykkeet

Banker och övriga kreditinstitut:

Balansräkningens bilageuppgifter

FORDRINGSBEVIS SOM ÄR BELÄNINGSBARA I CENTRALBANK och FORDRINGAR PÅ KREDITINSTITUT
Fordringsbevis som är belåningsbara i centralbank (T05)
Stasskuldförbindelser
Masskuldebrev emitterade av staten
Finlands Banks certifikat
Bankcertifikat
Övriga
Fordringar på kreditinstitut (L02)
På anfordran betalbara
Depositioner
Övriga fordringar
Andra än på anfordran betalbara
Depositioner
Övriga fordringar

FORDRINGAR PÅ ALLMÄNHETEN OCH OFFENTLIGA SAMFUND
Fordringar på allmänheten och offentliga samfund (L03, T04, T10, T36)
På anfordran betalbara fordringar
Andra än på anfordran betalbara

FORDRINGSBEVIS
Fordringsbevis (L05, T05)
Offentliga samfund
Rörliga aktiva
Bestående aktiva
Övriga
Rörliga aktiva
Bestående aktiva

MATERIELLA TILLGÅNGAR
Materiella tillgångar (L08)
Markområden och byggnader (L08)
I eget bruk
Övriga
Aktier och andelar i fastighetssammanslutningar
För inrymnande av egna lokaler
Övriga
Maskiner och inventarier
Konstföremål och myntsamlingar
Övriga materiella tillgångar

Banks and other credit institutions:

Notes to the balance sheet

DEBT SECURITIES ELIGIBLE FOR REFINANCING WITH CENTRAL BANKS and CLAIMS ON CREDIT INSTITUTIONS
Debt securities eligible for refinancing with central banks (T05)
Treasury bills
Government bonds
Bank of Finland's certificates of deposits
Banks' certificates of deposit
Other
Claims on credit institutions (L02)
Repayable on demand
Deposits
Other claims
Other than those repayable on demand
Deposits
Other claims

DEBT SECURITIES ELIGIBLE FOR REFINANCING WITH CENTRAL B
Claims on the public and public sector entities (L03, T04, T10, T36)
Repayable on demand
Other than those repayable on demand

DEBT SECURITIES
Debt securities (L05, T05)
Issued by public sector entities
Held as current assets
Held as financial fixed assets
Issued by others
Held as current assets
Held as financial fixed assets

TANGIBLE ASSETS
Tangible assets (L08)
Land and water areas and buildings (L08)
In own use
Other
Shares and participations in real estate corporations
In own use
Other
Machinery and equipment
Art objects and coin collections
Other tangible assets

A. Pankit ja muut luottolaitokset:

L09	MUUT VARAT	ÖVRIGA TILLAGÅNGAR	OTHER ASSETS
13	Muut varat (L09)	Övriga tillgångar (L09)	Other assets (L09)
1301	Maksujenvälityssaamiset	Betalningsförmedlingsfordringar	Cash items in the process of collection
1302	Takaussaamiset	Garantifordringar	Guarantee claims
1309	Johdannaissopimukset	Derivatkontrakt	Derivative contracts
1319	Muut	Övriga	Other
L10	SIIRTOSAAMISET JA MAKSETUT ENNAKOT	RESULTATREGLERINGAR OCH FÖRSKOTTSBETALNINGAR	ACCRUED INCOME AND PREPAYMENTS
14	Siirtosaamiset ja maksetut ennakot (L10)	Resultatregleringar och förskottsbetalningar (L10)	Accrued income and prepayments (L10)
1401	Korot	Räntor	Interest
1409	Muut	Övriga	Other
L11	VELAT LUOTTOLAITOKSILLE	SKULDER TILL KREDITINSTITUT	LIABILITIES TO CREDIT INSTITUTIONS
3102	Velat luottolaitoksille (L11)	Skulder till kreditinstitut (L11)	Liabilities to credit institutions (L11)
310201	Vaadittaessa maksettavat velat	På anfordran betalbara skulder	Repayable on demand
31020101	Talletukset	Depositioner	Repayable on demand
31020109	Muut vaadittaessa maksettavat	Övriga på anfordran betalbara	Other repayable on demand
310209	Muut kuin vaadittaessa maksettavat	Andra än på anfordran betalbara skulder till kreditinstitut	Other than those repayable on demand
31020901	Talletukset	Depositioner	Deposits
31020909	Muut velat	Övriga skulder	Other liabilities
L12	VELAT YLEISÖLLE JA JULKISYHTEISÖLLE	SKULDER TILL ALLMÄNHETEN OCH OFFENTLIGA SAMFUND	LIABILITIES TO THE PUBLIC AND PUBLIC SECTOR ENTITIES
32	Velat yleisölle ja julkisyhteisölle (L12, T07, T36)	Skulder till allmänheten och offentliga samfund (L12, T07, T36)	Liabilities to the public and public sector entities (L12, T07, T36)
3201	Talletukset	Depositioner	Deposits
320101	Vaadittaessa maksettavat	Utan uppsägningstid	Repayable on demand
320109	Muut	Övrig inlåning	Other deposits
3209	Muut velat yleisölle ja julkisyhteisölle	Övriga skulder till allmänheten och offentliga samfund	Other liabilities to the public and public sector entities
320901	Vaadittaessa maksettavat	På anfordran betalbara	Repayable on demand
320909	Muut kuin vaadittaessa maksettavat	Andra än på anfordran betalningsbara	Other than those repayable on demand
L13	MUUT VELAT	ÖVRIGA SKULDER	OTHER LIABILITIES
34	Muut velat (L13)	Övriga skulder (L13)	Other liabilities (L13)
3401	Maksujenvälitysvelat	Betalningsförmedlingsskulder	Cash items in the process of collection
3409	Johdannaissopimukset	Derivatkontrakt	Derivative contracts
3419	Muut	Övriga	Other
L14	SIIRTOVELAT JA SAADUT ENNAKOT	RESULTATREGLERINGAR OCH FÖRSKOTTSBETALNINGAR	ACCRUED EXPENCES AND DEFERRED INCOME
35	Siirtovelat ja saadut ennakot (L14)	Resultatregleringar och erhållna förskott (L14)	Accrued expenses and deferred income (L14)
3501	Korot	Räntor	Interest
3509	Muut	Övriga	Other

Banks and other credit institutions:

L09	MUUT VARAT	ÖVRIGA TILLAGÅNGAR	OTHER ASSETS
13	Muut varat (L09)	Övriga tillgångar (L09)	Other assets (L09)
1301	Maksujenvälityssaamiset	Betalningsförmedlingsfordringar	Cash items in the process of collection
1302	Takaussaamiset	Garantifordringar	Guarantee claims
1309	Johdannaissopimukset	Derivatkontrakt	Derivative contracts
1319	Muut	Övriga	Other
L10	SIIRTOSAAMISET JA MAKSETUT ENNAKOT	RESULTATREGLERINGAR OCH FÖRSKOTTSBETALNINGAR	ACCRUED INCOME AND PREPAYMENTS
14	Siirtosaamiset ja maksetut ennakot (L10)	Resultatregleringar och förskottsbetalningar (L10)	Accrued income and prepayments (L10)
1401	Korot	Räntor	Interest
1409	Muut	Övriga	Other
L11	VELAT LUOTTOLAITOKSILLE	SKULDER TILL KREDITINSTITUT	LIABILITIES TO CREDIT INSTITUTIONS
3102	Velat luottolaitoksille (L11)	Skulder till kreditinstitut (L11)	Liabilities to credit institutions (L11)
310201	Vaadittaessa maksettavat velat	På anfordran betalbara skulder	Repayable on demand
31020101	Talletukset	Depositioner	Repayable on demand
31020109	Muut vaadittaessa maksettavat	Övriga på anfordran betalbara	Other repayable on demand
310209	Muut kuin vaadittaessa maksettavat	Andra än på anfordran betalbara skulder till kreditinstitut	Other than those repayable on demand
31020901	Talletukset	Depositioner	Deposits
31020909	Muut velat	Övriga skulder	Other liabilities
L12	VELAT YLEISÖLLE JA JULKISYHTEISÖLLE	SKULDER TILL ALLMÄNHETEN OCH OFFENTLIGA SAMFUND	LIABILITIES TO THE PUBLIC AND PUBLIC SECTOR ENTITIES
32	Velat yleisölle ja julkisyhteisölle (L12, T07, T36)	Skulder till allmänheten och offentliga samfund (L12, T07, T36)	Liabilities to the public and public sector entities (L12, T07, T36)
3201	Talletukset	Depositioner	Deposits
320101	Vaadittaessa maksettavat	Utan uppsägningstid	Repayable on demand
320109	Muut	Övrig inlåning	Other deposits
3209	Muut velat yleisölle ja julkisyhteisölle	Övriga skulder till allmänheten och offentliga samfund	Other liabilities to the public and public sector entities
320901	Vaadittaessa maksettavat	På anfordran betalbara	Repayable on demand
320909	Muut kuin vaadittaessa maksettavat	Andra än på anfordran betalningsbara	Other than those repayable on demand
L13	MUUT VELAT	ÖVRIGA SKULDER	OTHER LIABILITIES
34	Muut velat (L13)	Övriga skulder (L13)	Other liabilities (L13)
3401	Maksujenvälitysvelat	Betalningsförmedlingsskulder	Cash items in the process of collection
3409	Johdannaissopimukset	Derivatkontrakt	Derivative contracts
3419	Muut	Övriga	Other
L14	SIIRTOVELAT JA SAADUT ENNAKOT	RESULTATREGLERINGAR OCH FÖRSKOTTSBETALNINGAR	ACCRUED EXPENCES AND DEFERRED INCOME
35	Siirtovelat ja saadut ennakot (L14)	Resultatregleringar och erhållna förskott (L14)	Accrued expenses and deferred income (L14)
3501	Korot	Räntor	Interest
3509	Muut	Övriga	Other

A.	Pankit ja muut luottolaitokset:	Banker och övriga kreditinstitut:	Banks and other credit institutions:
P	Taseen ulkopuoliset erät	Åtaganden utanför balansräkning	Off-balance sheet commitments
P01	ASIAKKAAN PUOLESTA KOLMANNEN HYVÄKSI ANNETUT SITOUUMUKSET	ÅTAGANDEN FÖR KUNDERS RÄKNING TILL FÖRMÅN FÖR TREDJE PART	COMMITMENTS GIVEN TO THIRD PARTIES ON BEHALF OF CUSTOMERS
05	Takaukset	Garantier	Guarantees
10	Vekseliakuut	Växelsansvar	Bills of exchange contingencies
15	Takuusitoumukset	Garantiförbindelser	Guarantee commitments
25	Pannit ja kiinnitykset	Pantter och inteckningar	Pledges and mortgages
30	Lyhytaikaiset kauppatahtumiin liittyvät sitoumukset	Kortfristiga åtaganden som gäller handelstransaktioner	Short-term commitments related to transactions
95	Muut	Övriga	Other
P02	ASIAKKAAN HYVÄKSI ANNETUT PERUUTTAMATTOMAT SITOUUMUKSET	OÅTERKALLELIGA ÅTAGANDEN TILL FÖRMÅN FÖR KUNDER	IRREVOCABLE COMMITMENTS GIVEN IN FAVOUR OF A CUSTOMER
05	Merkintäsitoumukset	Teckningsförbindelser	Underwriting commitments
10	Varojen ostot tereminisopimuksin	Köp av tillgångar genom terminkontrakt	Forward asset purchases
20	Talletuksentekosopimukset, alkaminen	Forward/forward -depositioner, start	Securities sold with a resale option
25	Osittain maksetut arvopaperit	Delbetalda värdepapper	Partly paid securities
30	Käyttämättömät luottojärjestelyt	Ounytijade kreditarrangemang	Unutilized credit facilities
95	Muut potentiaaliset saamiset	Övriga potentiella fordringar	Other potential assets

B. Sijoituspalveluyritykset		Värdepappersföretag		Investment firms	
01	Tuloslaskelma	Resultaträkning	Profit and loss account		
27	9 Palkkiotuotot	Provisionisintäkter	Commission income		
29	3 Arvopaperikaupan ja valuuttatoiminnan nettotuotot	Nettoresultat av värdepappershandel och valutaverksamhet	Net income from securities transactions and foreign exchange dealing		
2905	4 Arvopaperikaupan nettotuotot	Nettoresultat av värdepappershandel	Net income from securities transactions		
2910	4 Valuuttatoiminnan nettotuotot	Nettoresultat av valutaverksamhet	Net income from securities from foreign exchange dealing		
37	0 Tuotot oman pääoman ehtoisista sijoituksista	Intäkter från investeringar i form av eget kapital	Income from equity investments		
3705	1 Samaan konserniin kuuluvista yrityksistä	I företag inom samma koncern	Group undertakings		
3710	1 Omistusyhteisyyksistä	I ägarintresseföretag	Participating interests		
3715	2 Muista yrityksistä	I övriga företag	Other undertakings		
41	9 Korkotuotot	Räntetäkter	Interest income		
47	1 Liiketoiminnan muut tuotot	Övriga rörelsetäkter	Other operating income		
49	5 SIOJITUSPALVELUTOIMINNAN TUOTOJ	INTÄKTER FRÅN INVESTERINGSTJÄNSTER	NET INCOME FROM INVESTMENT SERVICES		
51	9 Palkkiokulut	Provisiokostnader	Commission expenses		
53	3 Korkokulut	Räntekostnader	Interest expenses		
55	8 Hallintokulut	Administrationskostnader	Administrative expenses		
5505	9 Henkilöstökulut	Personalkostnader	Staff costs		
550505	0 Palkat ja palkkiot	Löner och arvoden	Salaries and fees		
550510	0 Henkilösivukulut	Lönebikostnader	Staff-related costs		
5510	9 Muut hallintokulut	Övriga administrationskostnader	Other administrative expenses		
57	2 Poistot ja arvonal. aineell. ja aineettom. Hyödykkeistä	Avskrivningar och nedskrivningar av materiella och immateriella tillgångar	Depreciation and write-downs on tangible and intangible assets		
59	6 Liiketoiminnan muut kulut	Övriga rörelsekostnader	Other operating expenses		
61	0 Luotto- ja takaustappiot	Kredit- och garantiförluster	Loan and guarantee losses		
63	4 Pysyviin vastaaviin kuul. arvopap. arvonalennukset	Nedskrivningar av värdepapper som utgör bestående aktiva	Write-downs on securities held as financial fixed assets		
67	3 LIJKEVOITTO (-TAPPIO)	RÖRELSEVINST (-FÖRLUST)	NET OPERATING PROFIT (LOSS)		
69	7 Satunnaiset erät	Extraordinära poster	Extraordinary items		
6905	8 Satunnaiset tuotot	Extraordinära intäkter	Extraordinary income		
6910	8 Satunnaiset kulut	Extraordinära kostnader	Extraordinary expenses		
71	1 VOITTO (TAPPIO) ENNEN TILINPÄÄTÖS-SIIRTOJA JA VEROJA	VINST (FÖRLUST) FÖRE BOKSLUTSDISPOSITIONER OCH SKATTER	PROFIT (LOSS) BEFORE APPROPRIATIONS AND TAXES		
73	5 Tilinpäätössiirot	Bokslutsdispositioner	Appropriations		
75	0 Tuloverot	Inkomstskatt	Income taxes		
77	4 Muut välittömät verot	Övriga direkter skatter	Other direct taxes		
81	2 TILIKAUDEN VOITTO TAI TAPPIO	RÄKENSKAPSPERIODENS VINST ELLER FÖRLUST	PROFIT OR LOSS FOR THE FINANCIAL YEAR		
02	Tase	Balansräkning	Balance sheet		
	Vastaavaa	Aktiva	Assets		
01	6 Käteiset varat	Kontanta medel	Liquid assets		
02	8 Saamiset luottolaitoksilta	Fordringar på kreditinstitut	Claims on credit institutions		
03	0 Saamiset yleisöltä ja julkisyhteisöiltä	Fordringar på allmänheten och offentliga samfund	Claims on the public and public sector entities		
05	5 Saamistodistukset	Fordringsbevis	Debt securities		
0501	7 Julkisyhteisöiltä	Offentliga samfund	On public sector entities		
0509	4 Muilta	Övriga	Other		
06	7 Osakkeet ja osuudet	Aktier och andelar	Shares and participations		
07	9 Osakkeet ja osuudet omistusyhteisyyksissä	Aktier och andelar i ägarintresseföretag	Participating interests		
08	1 Osakkeet ja osuudet samaan konserniin kuul. yrityksissä	Aktier och andelar i företag som hör till samma koncern	Shares and participations in group undertakings		

B. Sijoituspalveluyritykset		Värdpappersföretag		Investment firms	
09	3	Aineettomat hyödykkeet	Immateriella tillgångar	Intangible assets	
11	7	Aineelliset hyödykkeet	Materiella tillgångar	Tangible assets	
11.1.5	8	Kiinteistöt ja kiinteistöyhteisöjen os. ja osuudet	Fastigheter samt aktier och andelar i fastighetssammanslutn.	Real estate and shares and participations in real estate corporations	
11.2.9	7	Muut aineelliset hyödykkeet	Övriga materiella tillgångar	Other tangible assets	
12	9	Osakeantisaamiset	Aktieemissionsfordringar	Claims in respect of share capital	
13	1	Muut varat	Övriga tillgångar	Other assets	
14	3	Siirtosaamiset ja maksetut ennakot	Resultatregleringar och försiktsbetalningar	Accrued income and prepayments	
17	0	Omat osakkeet ja osuudet	Egna aktier och andelar	Own retained shares and participations	
19	4	YHTENÄ	SUMMA	TOTAL	
28		Vastattavaa	Passiva	Liabilities	
31	3	Vieras pääoma	Främmande kapital	Liabilities	
32	1	Velat luottolaitoksille	Skulder till kreditinstitut	Liabilities to credit institutions	
33	3	Velat yleisölle ja julkisyhteisöille	Skulder till allmänheten och offentliga samfund	Liabilities to the public and public sector entities	
33.01	5	Yleiseen liikkeeseen lasketut velkakirjat	Skuldebrev emitterade till allmänheten	Debt securities issued to the public	
33.09	2	Joukkovelkakirjat	Masskuldebrevslån	Bonds	
34	2	Muut	Övriga	Other	
35	5	Muut velat	Övriga skulder	Other liabilities	
36	8	Siirtovelat ja saadut ennakot	Resultatregleringar och erhållna förskott	Accrued expenses and deferred income	
36.01	0	Pakolliset varaukset	Avsättingar	Compulsory provisions	
36.03	2	Eläkevaraukset	Avsättingar för pensioner	Pension provisions	
36.09	9	Verovaraukset	Skatteavsättningar	Provisions for taxes	
38	4	Velat, joilla on huomoinpi etuoikeus kuin muilla veloilla	Övriga avsättningar	Other provisions	
44	6	Tilinpääfössirtojen kertymä	Efterställda skulder	Subordinated liabilities	
44.1.1	9	Poistoero	Akkumulerade bokslutsdispositioner	Appropriations	
44.1.9	6	Vapaaehtoiset varaukset	Avskrivningsdifferens	Depreciation difference	
46	1	Oma pääoma:	Reservit	Voluntary provisions	
46.01	3	Osakepääoma	Eget kapital:	Equity capital:	
46.05	2	Ylikursirahasto	Aktiekapital	Share capital	
46.07	6	Arvonkorotusrahasto	Överkursfond	Share premium account	
46.09	0	Muut sidotut rahastot	Uppskrivningsfond	Revaluation reserve	
46.09.01	2	Vararahasto	Övriga bundna fonder	Other restricted reserves	
46.09.03	6	Yhtiöjärjestyksen mukaiset rahastot	Reservifond	Reserve fund	
46.09.09	9	Muut rahastot	Fonder enligt bolagsordningen	Reserves provided for by the articles of association	
46.11	4	Pääomallainat	Övriga fonder	Other reserves	
46.13	8	Vapaat rahastot	Kapitaallån	Capital loans	
46.13.01	0	Omien osakkeiden tai osuuskien rahasto	Frja fonder	Non-restricted reserves	
46.13.09	7	Muut rahastot	Fond för egna aktier	Reserve for own retained shares	
46.22	7	Edellisten tilikaudien voitto (tappio)	Övriga fonder	Other reserves	
46.24	1	Tilikauden voitto (tappio)	Balansrad vinst (förlust)	Profit (loss) brought forward	
49	7	YHTENÄ	Räkenskapsperiodens vinst (förlust)	Profit (loss) for the financial year	
60	0	Taseen ulkopuoliset sitoumukset	SUMMA	TOTAL	
			Åtaganden utanför balansräkningen	Off-balance sheet commitments	

Kuvioluettelo

A. Pankit ja muut luottolaitokset

Oma pääoma/tase %, vuosina 1993-2004.....	X
Rahoituskate/korkotuotot %; 1993-2004.....	X
Rahoituskate vuosineljänneksittäin vuosina 2000-2004.....	12
Nettovoitot/-tappiot vuosineljänneksittäin vuosina 2000-2004.....	12

B. Sijoituspalveluyritykset

Oma pääoma/tase %, vuosina 1998-2004.....	14
Nettovoitot/tappiot vuosina 1998-2004	14

Förteckning över figurer

A. Banker och övriga kreditinstitut

Eget kapital/balansräkning %, 1993-2004.....	XII
Finansnetto/ränteintäkter %; 1993-2004.....	XII
Finansnetto kvartalsvis under åren 2000-2004.....	12
Nettovinster/förluster kvartalsvis under åren 2000-2004.....	12

B. Värdepappersföretag

Eget kapital/balansräkning %, 1998-2004.....	14
Nettovinster/-förluster 1998-2004.....	14

Graphs

A. Banks and other credit institutions

Equity capital/Balance sheet %, 1993-2004.....	X
Net income from financial operations/interest income %, 1993-2004..	X
Net income quarterly, 2000-2004	12
Net profit quarterly, 2000-2004	12

B. Investment firms

Equity capital/Balance sheet %, 1998-2004.....	14
Net profit 1998-2004.....	14

Postitus
2 Ik kirje

PMM
 Sopimus
 00022/1

SVT Suomen virallinen tilasto
 Finlands officiella statistik
 Official Statistics of Finland

Rahoitus 2004:11
 Finansiering
 Financing

Lisätietoja – Förfrågningar – Inquiries:

Tuulikki Lund (09) 1734 3325
 Marja Keltanen (09) 1734 3328
 Hilikka Jaatinen (09) 1734 3630

Vastaava tilastojohtaja – Ansvarig statistikdirektör –
 Director in charge:

Ari Tyrkkö

Sijoituspalveluyritysten
 sijoituspalvelutoiminnan tuotot
 vuosina 2000-2004

