

1/2002

# HINTA- JA PALKKA- TIEDOTE

**Tässä numerossa mm.**

■ Kuluttajahinta-  
indeksi uudistettu

■ Asuntojen  
hinnoissa pieniä  
muutoksia viime  
vuoden lopussa

■ Tukkuhinnat  
nousivat hieman  
tammikuussa

■ Kuluttajahinta-  
tilasto tammikuu  
2002

■ Vuoden 2001  
keskihinnat, koko  
maa (€ ja mk)

■ Indeksitaulu

# Hinta- ja palkkatiedote 1 / 2002

## HINNAT

- 3 Kuluttajahintaindeksi uudistettu
- 5 Asuntojen hinnoissa pieniä muutoksia viime vuoden lopussa
- 7 Tukkuhinnat nousivat hieman tammikuussa
- 8 Maatalouden tuottajahinnat nousivat 5,1 prosenttia
- 10 Kuluttajahintatilasto tammikuu 2002
- 14 Vuoden 2001 keskihinnat (€), koko maa
- 18 Vuoden 2001 keskihinnat (mk), koko maa
- 23 Indeksitaulu

*Hinta- ja palkkatiedote sisältää ajankohtaista ja tiivistettyä tilastotietoa hinnoista, palkoista ja työtaisteluista.*

*Aikaisempien numeroiden aiheina ovat olleet mm.*

- Vuoden 2000 keskihinnat koko maassa (1/2001)
- Liittokohtaiset sopimusneuvottelut vilkastuttivat työtaisteluvuotta 2000 (2/2001)
- Asunto-osakekaupan kasvu pysähtyi vuonna 2000 (3/2001)
- Suomen hintataso OECD:n kuudenneksi korkein (4/2001)
- Tehdyn työtunnin kustannus nousi 3,9 prosenttia (5/2001)

*Tiedote ilmestyy viisi kertaa vuodessa, englanninkielinen kooste kerran vuodessa.*

*SVT Suomen virallinen tilasto  
Palkat 2002:1*

*Helsinki 13.3.2002*

*Tietoja lainattaessa lähteenä on mainittava Tilastokeskus.*

*ISSN 0784-8374/Palkat  
ISSN 0789-2462/Hinnat*

*Taitto: Seija Töyräänvuori*

**Tiedustelut**

(09) 17 341

Ilkka Hemmilä/Palkat

Timo Koskimäki/Hinnat

# KULUTTAJAHINTAINDEKSI UUDISTETTU

**T**ilastokeskus on uudistanut kuluttajahintaindeksin. Indeksikorin sisältö on uusittu vastaamaan paremmin nykyistä kulutusrakennetta, jolloin hintaseurannassa olevista hyödykkeistä vaihtui noin 25 prosenttia. Samalla indeksin painorakenne uudistettiin vastaamaan vuoden 2000 yksityistä kulutusta. Uusi painorakenne perustuu kansantalouden tilinpidon tietoihin. Uudistetun indeksin perusvuosi on 2000.

Kulutusrakenteen muutoksen seurauksena elintarvikkeiden ja asumisen osuus indeksikorissa pieneni jonkin verran. Muiden ryhmien osuus kasvoi. Aiemman 1995=100 indeksin hyödykekoriin sisältyi myös voittoa tavoittelemattomien yhteisöjen, lähinnä erilaisien yhdistysten, jäsenmaksut. Tämä erä ei enää sisälly 2000=100 kuluttajahintaindeksiin. Muutoksen seurauksena ryhmän "muut tavarat ja palvelut" osuus indeksissä pieneni. Lisäksi mukana on nyt turistien ja laitosväestön kulutus.

Painorakenteen ja hyödykevalikoiman muutokset vaikuttivat jonkin verran varsinkin indeksin kuukausimuutoksiin. Joulukuussa 2001

inflaatio eli kuluttajahintojen vuosimuutos oli 2000=100 indeksin mukaan 1,8 prosenttia. Vuoden 1995 indeksin mukaan inflaatio oli joulukuussa 2001 1,6 prosenttia. Vuoden 2001 keskimääräinen inflaatio (kuluttajahintojen muutos vuodesta 2000 vuoteen 2001) on sekä uudistetun 2000=100 indeksin että vanhan 1995=100 indeksin mukaan sama, 2,6 prosenttia.

## *Euron käyttöönoton vaikutus inflaatioon vähäinen*

Tammikuun 2002 alusta Suomessa siirryttiin myös käteisen osalta euron käyttöön. Useimmat yritykset ilmoittivat hintansa myös euroina jo vuoden 2001 puolella. Tammikuun 2002 alusta euromääräiset hinnat ovat olleet virallisia myyntihintoja. Tammikuun kuluttajahintaindeksiä varten hinnat kerättiin euromääräisinä. Vertailu joulukuun 2001 hintoihin tehtiin muuntamalla joulukuussa käytössä olleet markkahinnat euroiksi virallisella muuntokertoimella.

Tammikuussa noin kolmasosa kuluttajahintaindeksiä varten kerä-

tyistä hinnoista muuttui. Tavanomaisessa tilanteessa keruussa olevista hinnoista muuttuu kuukausittain noin 15 prosenttia.

Euron käyttöönoton vaikutusta inflaatioon on vaikea erotella muista hintojen nousuun vaikuttavista tekijöistä. Esimerkiksi useat julkisen sektorin perimät maksut nousivat tammikuussa. Hintojen sovittaminen käytössä olevaan rahakantaan ja muu euromääräinen tasahinnoittelu ovat yksittäistapauksissa nostaneet tai laskeneet hintoja, mutta kokonaisvaikutus inflaatioon lienee vähäinen.

Selvimpänä yksittäisenä hinnamuutoksena, joka saattaa liittyä euron käyttöönottoon, oli eräiden rahapeli hintojen nousu. Rahapeli minimipanokset nousivat joulukuusta tammikuuhun keskimäärin 1,8 prosenttia. Myös ravintolapalveluiden, terveydenhuollon sekä kulttuuri- ja vapaa-ajan palveluiden hinnat nousivat jonkin verran nopeammin kuin muut hinnat (ks. sivu 4).

## *Lisätietoja:*

*Mari Ylä-Jarkko (09) 1734 3310*

## KULUTTAJAHINTAINDEKSI 2000=100 HYÖDYKERYHMÄITTÄIN

Paino %	Kokonaisindeksi													
	01	02	03	04	05	06	07	08	09	10	11	12		
	1000	138	60	50	195	50	43	156	35	124	6	76	69	
<b>2000</b>	100,0	100,0	100,0	100,0	100,0	100,0	100,0	100,0	100,0	100,0	100,0	100,0	100,0	
<b>2001</b>	102,6	104,4	101,8	100,9	103,0	102,4	102,3	100,9	99,8	103,1	103,3	102,3	104,4	
<b>2000</b>														
	I	98,0	98,4	98,9	92,5	96,5	99,3	99,1	97,6	102,6	98,7	98,3	99,9	98,8
	II	98,8	99,8	99,3	95,7	97,3	99,4	99,3	98,2	102,9	99,2	98,3	99,9	99,0
	III	99,3	99,7	99,4	100,7	97,5	99,7	99,2	99,8	102,7	99,4	98,3	99,8	99,2
	IV	99,6	100,0	99,4	102,1	98,2	99,2	99,5	99,2	102,8	99,8	99,1	100,1	99,7
	V	99,9	100,2	100,1	102,6	99,0	99,7	99,5	99,8	100,0	99,7	99,1	100,1	100,0
	VI	100,1	100,5	100,1	101,9	99,7	99,8	99,5	101,7	93,3	100,0	99,1	100,2	100,2
	VII	99,8	100,3	100,3	94,9	100,6	99,5	100,2	101,1	91,6	100,2	99,1	99,5	100,5
	VIII	100,2	100,2	100,4	100,1	101,2	99,9	100,3	100,3	97,3	99,8	99,1	99,3	100,6
	IX	101,1	100,7	100,5	102,2	102,2	100,3	100,4	101,5	102,2	100,2	102,4	100,0	100,2
	X	101,1	99,6	100,5	102,7	102,6	100,7	101,2	100,9	101,9	101,2	102,4	100,2	100,6
	XI	101,1	100,1	100,5	102,7	102,7	101,2	101,0	100,4	101,6	100,7	102,4	100,5	100,7
	XII	101,0	100,4	100,5	101,9	102,5	101,3	100,8	99,5	101,0	101,1	102,4	100,6	100,7
<b>2001</b>														
	I	100,9	102,3	101,5	93,2	102,0	101,4	101,2	99,3	100,6	101,0	102,4	101,4	102,5
	II	101,5	102,3	101,6	95,1	102,9	101,5	101,5	100,2	100,2	101,6	102,4	101,9	103,7
	III	102,1	102,7	101,6	101,7	102,8	101,8	101,7	100,2	100,0	102,6	102,4	102,1	103,8
	IV	102,5	102,8	101,7	103,3	102,8	102,2	101,6	101,4	100,1	103,5	102,4	102,4	104,7
	V	103,2	104,9	101,7	103,0	103,2	102,6	101,7	103,2	100,4	103,2	102,4	102,8	104,7
	VI	103,2	105,6	101,7	101,8	103,8	102,6	101,8	102,8	96,3	103,5	102,4	103,1	104,7
	VII	102,4	105,5	101,8	94,6	103,7	102,3	102,5	101,1	94,6	103,0	102,4	102,4	104,7
	VIII	102,8	105,4	101,8	101,2	103,6	102,2	102,4	100,7	98,2	102,7	102,4	102,6	104,8
	IX	103,5	105,7	101,8	103,7	103,9	102,6	102,6	101,6	101,8	103,9	105,1	103,1	105,2
	X	103,3	105,2	101,8	104,4	103,1	103,0	103,6	100,8	101,8	104,4	105,1	102,7	104,9
	XI	102,8	104,9	101,8	104,4	102,4	103,3	103,7	100,2	101,7	103,6	105,1	102,0	104,5
	XII	102,8	105,9	102,7	103,9	101,7	103,4	103,9	99,5	101,6	103,9	105,1	101,8	104,5
<b>2002</b>														
	I	103,2	109,4	103,4	94,1	102,1	103,2	105,5	99,6	101,3	104,3	105,1	103,5	105,2
<b>Kuukausimuutos, %</b>														
2001:12 – 2002:1		0,4	3,4	0,7	-9,4	0,4	-0,2	1,6	0,2	-0,2	0,4	0,0	1,7	0,7
<b>12 kuukauden muutokset, %</b>														
2001:1 – 2002:1		2,3	7,0	1,9	1,0	0,1	1,7	4,3	0,3	0,7	3,3	2,6	2,1	2,7

## HYÖDYKERYHMÄT

01. Elintarvikkeet ja alkoholittomat juomat
02. Alkoholijuomat ja tupakka
03. Vaatetus ja jalkineet
04. Asuminen, vesi, sähkö, kaasu ja muut polttoaineet
05. Kalusteet, kotitalouskoneet ja yleinen kodinhoito
06. Terveys
07. Liikenne
08. Viestintä
09. Kulttuuri ja vapaa-aika
10. Koulutus
11. Ravintolat ja hotellit
12. Muut tavarat ja palvelut

## ASUNTOJEN HINNOISSA PIENIÄ MUUTOKSIA VIIME VUODEN LOPUSSA

Vuoden 2001 loka-joulukuussa vanhojen kerrostaloasuntojen hinnat nousivat heinä-syyskuusta koko maassa keskimäärin 0,3 prosenttia. Tiedot ilmenevät Tilastokeskuksen laatimasta asuntojen hintatilastosta, joka perustuu kiinteistönvälittäjien aineistoon.

Helsingissä vanhojen kerrostaloasuntojen hinnat nousivat 0,8 prosenttia, Vantaalla 1,4 prosenttia ja Espoossa hinnat laskivat 0,5 prosenttia. Oulussa hintojen nousua tilastoitiin 1,1 prosenttia, Turussa 0,7 prosenttia ja Lahdessa 0,6 prosenttia. Hinnat laskivat Kuopiossa 1,5 prosenttia ja Tampereella 0,9 prosenttia. Jyväskylässä hinnat pysyivät lähes ennallaan.

Vuoden 2000 loppuun verrattuna vanhojen kerrostaloasuntojen hinnat olivat viime vuoden lopussa keskimäärin 0,8 prosenttia korkeampia. Koko vuoden 2001 hinnat jäivät kuitenkin 1,3 prosenttia alhaisemmalla tasolla kuin vuonna 2000.

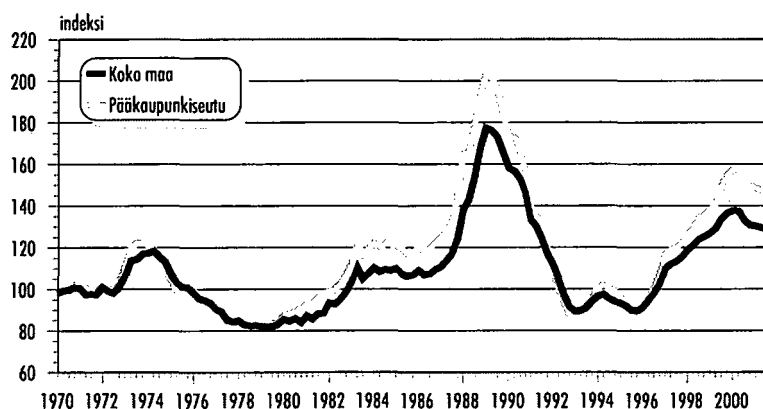
### Lisätietoja:

Petri Kettunen (09) 1734 3558,  
Eugen Koev (09) 1734 3397

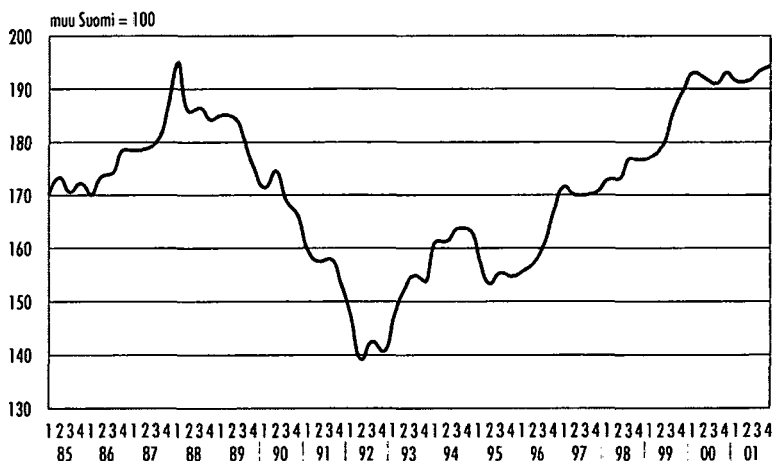
### Lähde:

Asuntojen hinnat 2001, 4. neljännes.  
Tilastokeskus

VANHOJEN KERROSTALOASUNTOJEN REAALIHINTAINDEKSI  
VUOSINELJÄNNEKSITTÄIN 1970 - IV/2001  
1970=100 (ELINKUSTANNUSINDEKSIIN MUKAAN)



PÄÄKAUPUNKISEUDUN JA MUUN SUOMEN KERROSTALOASUNTOJEN  
NIMELLISHINTOJEN SUHDE



VANHOJEN KERROSTALOASUNTOJEN VELATTOMAT NELIÖHINNAT KESKIMÄÄRIN, INDEKSI  
4. NELJÄNNEKSELLÄ 2001 SEKÄ MUUTOKSET 3. NELJÄNNEKSESTÄ 2001 JA 4. NELJÄNNEKSESTÄ 2000

Kaupunki tai alue	Hinta III/ 2001 mk/ m <sup>2</sup>	Hinta IV/2001 mk/m <sup>2</sup>	Nimellis hintaindeksi <sup>1</sup> IV/2001	Muutos III/2001–IV/2001 %	Muutos IV/2000–IV/2001 %	Kaupat tilastossa IV/2001 lkm
<b>Koko maa</b>	<b>8 152</b>	<b>8 175</b>	<b>222,2</b>	<b>0,3</b>	<b>0,8</b>	<b>4 779</b>
Pääkaupunkiseutu	12 264	12 349	231,7	0,7	1,4	1 624
Muu Suomi	6 341	6 357	217,9	0,3	0,7	3 155
<b>Helsinki<sup>2</sup></b>	<b>13 220</b>	<b>13 331</b>	<b>235,5</b>	<b>0,8</b>	<b>1,4</b>	<b>1 128</b>
Helsinki–1	17 590	17 670	284,8	0,5	–0,7	221
Helsinki–2	13 740	14 033	233,3	2,1	0,3	286
Helsinki–3	12 016	12 028	224,0	0,1	2,5	408
Helsinki–4	9 005	9 097	219,7	1,0	3,5	213
<b>Espoo + Kauniainen</b>	<b>10 452</b>	<b>10 405</b>	<b>233,4</b>	<b>–0,5</b>	<b>–2,4</b>	<b>277</b>
Vantaa	8 176	8 294	208,3	1,4	4,1	219
Kehyskunnat <sup>3</sup>	6 814	6 985	223,4	2,5	3,7	290
<b>Tampere</b>	<b>7 332</b>	<b>7 265</b>	<b>237,2</b>	<b>–0,9</b>	<b>1,1</b>	<b>342</b>
Turku	6 706	6 751	196,4	0,7	–0,2	392
Pori	5 395	5 191	228,2	–3,8	–4,3	76
Lappeenranta	6 431	6 529	201,7	1,5	–1,1	126
Kouvola	4 880	4 891	200,4	0,2	–1,1	69
Lahti	5 791	5 823	206,1	0,6	–0,5	290
Hämeenlinna	7 101	7 258	285,5	2,2	4,9	93
Kotka	5 140	4 840	210,1	–5,8	–0,7	63
<b>Kuopio</b>	<b>6 773</b>	<b>6 671</b>	<b>205,6</b>	<b>–1,5</b>	<b>–1,5</b>	<b>210</b>
Jyväskylä	7 540	7 555	207,4	0,2	–0,6	150
Vaasa	6 927	6 930	212,9	0,0	3,3	78
Mikkeli	6 304	6 446	236,8	2,3	3,2	77
Joensuu	6 928	6 804	190,9	–1,8	3,7	67
Oulu	6 958	7 033	223,1	1,1	4,4	153
Rovaniemi	5 007	5 144	156,1	2,7	–5,2	39

<sup>1</sup> Nimellishintaindeksi 1983=100

<sup>2</sup> Helsinki–1 = keskusta ja eteläosat,  
Helsinki–2 = pääasiassa länsiosia,  
Helsinki–3 = keski- ja pohjoisosia,  
Helsinki–4 = itä- ja koillisosia

<sup>3</sup> Kehyskunnat = Hyvinkää, Järvenpää, Kerava, Kirkkonummi, Nurmijärvi, Riihimäki, Sipoo, Tuusula ja Vihti

**Lisätietoja**

Eugen Koev (09) 1734 3397,

Petri Kettunen (09) 1734 3558

# TUKKUHINNAT NOUSIVAT HIEMAN TAMMIKUUSSA

Tukkuhinnat nousivat Tilastokeskuksen mukaan 0,6 prosenttia joulukuusta tammikuuhun. Kokonaisindeksin nousu aiheutui pääasiassa öljytuotteiden ja sähkön kallistumisesta. Viime vuoden tammikuusta tukkuhinnat laskivat 1,3 prosenttia. Lasku johtui pääosin selluloosan, paperin ja paperituotteiden, perusmetallien, raakaöljyn, kemikaalien ja kemiallisten tuotteiden sekä öljytuotteiden halpenemisestä.

Tuontihinnat kohosivat tammikuussa 0,4 prosenttia. Nousu aiheutui pääasiassa raakaöljyn, perusmetallien sekä metallimalmien kallistumisesta. Viime vuoden tammikuusta tuontihinnat laskivat 5,5 prosenttia. Lasku johtui etenkin raakaöljyn, perusmetallien, kemikaalien ja kemiallisten tuotteiden halpenemisestä.

Vientihinnat pysyivät tammikuussa joulukuuhun verrattuna ennallaan. Indeksissä sisällä energiatuotteiden, investointitavaroitten ja kestokulutustavaroitten hintojen nousua tasoitti raaka-aineiden ja tuotantohyödykkeiden sekä muiden kulutushyödykkeiden halpeneminen. Viime vuoden tammikuusta vientihinnat laskivat 5,8 prosenttia.

Tuottajahintaindeksit mittaavat hyödykkeiden hintakehitystä yritysten näkökulmasta. Kotimarkkinoiden perushintaindeksi mittaa Suomessa käytettävien tavaroiden verottomien hintojen kehitystä tavaroiden lähtiessä markkinoille.

## TUOTTAJAHINTAINDEKSIEN KUUKAUSI- JA VUOSIMUUTOKSET TAMMIKUUSSA 2002 (1995=100)

Indeksit	Pisteluku 1/2002	Muutos, %	
		12/2001 1/2002	1/2001 1/2002
Teollisuuden tuottajahintaindeksi	106,2	0,4	-0,2
Vientihintaindeksi	96,9	0,0	-5,8
Tuontihintaindeksi	103,6	0,4	-5,5
Kotimarkkinoiden perushintaindeksi	106,3	0,3	-1,7
Tukkuhintaindeksi	106,8	0,6	-1,3

Tukkuhintaindeksi kuvaa Suomessa käytettävien tavaroiden verollisten hankintahintojen muutosta.

Kotimarkkinoiden perushintaindeksi ja tukkuhintaindeksi sisältävät kotimaisia ja ulkomailta tuotuja tavaroita.

Tilastokeskuksen vienti- ja tuontihintaindekseistä (1995=100) laskettu ulkomaankaupan vaihtosuhte heikentyi tammikuussa 2002 viime vuoden tammikuusta 0,3 prosenttia.

Raaka-aineiden dollaripohjaisia maailmanmarkkinahintoja mittaava HWWA-indeksi laski viime vuoden tammikuusta 19,9 prosenttia. Eniten laski raakaöljyn hinta, 24,6 prosenttia. Ilman energiatuotteita kokonaisindeksi laski 13,4 prosenttia.

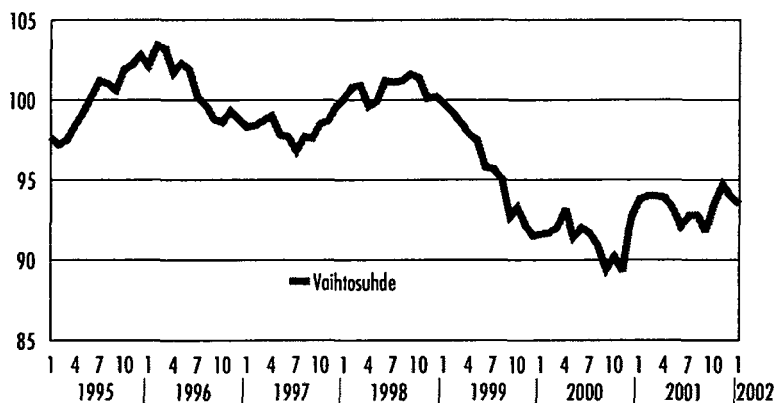
### Lähde:

Tuottajahintaindeksit 2002, tammikuu.  
Tilastokeskus

### Lisätietoja:

Jari Harjunpää (09) 1734 3472,  
Christina Harjunpää (09) 1734 3469

## VAIHTOSUHTEEEN 1995=100 KEHITYS AJALLA 1995-2002 TAMMIKUU



# MAATALOUDEN TUOTTAJAHINNAT NOUSIVAT 5,1 PROSENTTIA

**M**aatalouden tuottajahinnat nousivat Tilastokeskuksen mukaan viime vuonna 5,1 prosenttia vuoteen 2000 verrattuna. Ilman turkistuotantoa tuottajahinnat nousivat 1,5 prosenttia.

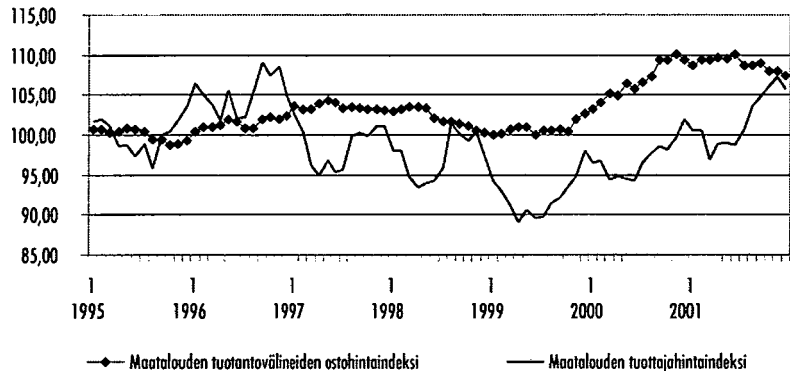
Tuottajahintojen nousu aiheutui pääasiassa eläintuotteiden kallistumisesta 8,5 prosentilla. Eniten kallistuivat turkisnahkat, 35,4 prosenttia. Ilman turkiksia eläintuotteiden hinnat nousivat 3,4 prosenttia. Maito kallistui 1,6 prosenttia, sianliha 16,5, naudanliha 0,8 ja siipikarjanliha 5,5 prosenttia. Sen sijaan kananmunat halpenivat 15,9 prosenttia. Kasvituotteiden hinnat laskivat yhteensä 1,8 prosenttia, mikä johtui pääosin viljan halpenemisestä 6,7 prosentilla. Juurikasvien hinnat kuitenkin nousivat 5,6 prosenttia, mihin vaikutti eniten perunan kallistuminen 27,6 prosentilla.

Maatalouden tuotantovälineiden ostohinnat nousivat viime vuonna keskimäärin 1,9 prosenttia edellisvuodesta. Se johtui pääasiassa lannoitteiden, rehujen, koneiden huollon ja investointitarvikkeiden kallistumisesta. Tarvikkeet ja palvelut kallistuivat 1,6 prosenttia ja investointitarvikkeet 2,9 prosenttia. Tuotantovälineiden hintojen nousua hidasti eniten energian halpeneminen 4,2 prosentilla.

#### Lisätietoja:

Pentti Wanhatalo (09) 1734 3466,  
Anja Lindqvist (09) 1734 3492

MAATALOUDEN HINTAINDEKSIT 1995–2001, 1995=100



Maatalouden tuottajahintaindeksi ja maatalouden tuotantovälineiden ostohintaindeksi mittaavat hintakehitystä viljelijöiden näkökulmasta

MAATALOUDEN TUOTTAJAHINTAINDEKSI 1995=100

	Pisteluku 2001	Muutos, % 2000–2001
<b>Yhteensä</b>	<b>101,9</b>	<b>5,1</b>
Yhteensä (pois lukien turkikset)	99,8	1,5
Kasvituotteet	94,7	-1,8
Eläintuotteet	105,6	8,5
Eläintuotteet (pois lukien turkikset)	102,9	3,4

MAATALOUDEN TUOTANTOVÄLINEIDEN OSTOHINTAINDEKSI 1995=100

	Pisteluku 2001	Muutos, % 2000–2001
<b>Yhteensä</b>	<b>108,9</b>	<b>1,9</b>
Maatalouden tuotantotarvikkeet ja palvelut	108,2	1,6
Maatalouden investointeihin vaikuttavat tarvikkeet ja palvelut	111,1	2,9



# KULUTTAJAHINTATILASTO

**K**uluttajahintatilasto sisältää 185 tavarana ja palvelun keskihinnat, jotka on laskettu kuluttajahintaindeksiä 2000=100 varten kerätystä hinta-aineistosta.

Kuukausittaisia kuluttajahintatietoja julkaistaan viisi kertaa vuodessa ilmestyvässä Hinta- ja palkkatiedotteessa.

Erillisiä tulosteita voi tilata Anssi Vuoriolta (09) 1734 2934.

## *Mistä hinnat kerätään*

Kuluttajahintaindeksiä varten kerätään hinnat n. 450 hyödykkeestä noin 3 500 liikkeestä yli sadasta kunnasta. Kuukausittain laskettava indeksi perustuu yli 65 000 hintatietoon. Tilastokeskuksen haastattelijat keräävät valtaosan hinnoista käymällä henkilökohtaisesti keruuliikkeissä noin kuukauden puolivälissä. Osa hinnoista kerätään soittamalla (esim. bensini), osa hinnoista saadaan muista tilastoista (esim. asuntojen hinnat).

Päivittäistavaroiden hintoja kerätään noin 230 liikkeestä. Liikkeet on valittu tilastollisella otantamenetelmällä siten, että mitä enemmän liike myy, sitä suurempi todennäköisyys sillä on tulla mukaan keruuseen. Keruuliikkeissä ovat edustettuina kaikki liiketyypit; tavaratalot, marketit, lähikaupat, laattikkomyymälät ja huoltoasemien elintarvikemyymälät sekä kioskit.

## *Hintakäsite*

Kuluttajahintatilaston hinnat ovat kuluttajien keruuhetkellä tuotteista maksamia hintoja, joten myös alennushinnat ja erikoistarjoukset on otettu huomioon. Kolme kympillä -tarjoukset otetaan huomioon vain, jos tuotteen saa alennettuun hintaan myös yksittäin. Kuluttajahintatilastossa seurataan mahdollisimman tarkkaan määritellyn pakkauskoon hintaa. Koska pakkauskoot tuotemerkeittäin vaihtelevat, muutetaan kaikki hinnat yhteismitalli-

siksi (kilo-, litrahinta tai hyvin tavallisen pakkauskoon hinta).

Kuluttajahintatilastossa julkaistaan vain niiden hyödykkeiden keskihintoja, joista kerätään tarpeeksi hintoja tilastollisesti luotettavan keskihinnan aikaansaamiseksi. Vaatteiden ja kodinkoneiden hinnat vaihtelevat niin paljon, että ei ole järkevää laskea niistä keskihintoja. Esimerkiksi miesten puvusta kerätään yhteensä 166 hintaa jotka vaihtelevat 100 eurosta 600 euroon.

## *Alueittaiset hinnat*

Alueittaisia keskihintoja lasketaan niistä hyödykkeistä, joista kerätään tarpeeksi hintoja. Kuluttajahintatilastossa käytetään seuraavaa suuraluejakoa:

- Uusimaa
- Etelä-Suomi
- Itä-Suomi
- Väli-Suomi
- Pohjois-Suomi

### **Kuluttajahintatilaston tulosteet kuukausittain**

- 33 € kerta
- 50 € neljännesvuosittain (4 tulostetta)
- 75 € vuosi (12 tulostetta)
- Muut tulosteet sopimuksen mukaan
- Jos tiedot halutaan disketillä veloitetaan lisää 3,36 € per toimitus

**TILAUKSET JA TIEDUSTELUT: Anssi Vuorio (09) 1734 2934**

## KULUTTAJAHINTATILASTO TAMMIKUU 2002 (TILASTOKESKUS)

	MÄÄRÄ	KOKO MAA	UUSIMAA	ETELÄ- SUOMI	ITÄ- SUOMI	VÄLI- SUOMI	POHJOIS- SUOMI
<b>ELINTARVIKKEET JA ALKOHOLITOMAT JUOMAT</b>							
Puuroriisi	1 KG	1,62	1,65	1,60	1,59	1,60	1,65
Pitkäjyväriisi	1 KG	2,30	2,31	2,27	2,16	2,58	2,29
Näkkileipä	1 KG	4,45	4,89	4,37	4,67	3,50	4,44
Reikäleipä	1 KG	2,70	2,84	2,09	2,92	3,33	3,39
Pienet ruisleipäset	1 KG	3,59	3,43	3,58	3,60	3,84	3,76
Jälkiuunileipä	1 KG	3,79	3,67	3,78	3,79	3,91	4,00
Sekahiivaleipä	1 KG	3,39	3,87	3,14	2,98	3,25	3,68
Paahroleipä	1 KG	3,52	3,34	3,56	3,67	3,54	3,62
Patonki	1 KG	4,79	5,39	4,80	4,14	4,62	4,40
Pullapitko	1 KG	5,45	5,89	5,42	4,90	5,00	5,59
Voileipäkeksi	1 KG	3,61	3,77	3,55	3,47	3,57	3,59
Täytekeksi	175 G	1,26	1,32	1,23	1,23	1,19	1,39
Kääretorttu	1 KG	6,76	7,36	6,60	6,26	6,68	6,36
Leivoskeksit	300 G	2,37	2,29	2,43	2,36	2,34	2,42
Karjalanpiirakka	1 KG	3,13	3,00	2,86	3,94	3,08	3,10
Lihapiirakka	1 KG	3,64	3,50	3,78	3,39	3,86	3,73
Makaroni	400 G	0,37	0,41	0,34	0,35	0,38	0,37
Spagetti	500 G	0,79	0,82	0,77	0,76	0,79	0,77
Kuviopasta	500 G	1,09	1,10	1,11	1,05	1,06	1,09
Lihamakaronilaatikko	400 G	1,63	1,64	1,65	1,56	1,72	1,55
Erikoisvehnä jauhot	2 KG	1,25	1,24	1,30	1,20	1,17	1,31
Ruisjauhot	1 KG	0,82	0,87	0,81	0,74	0,84	0,80
Mannasuurimot	1 KG	1,26	1,38	1,24	1,14	1,29	1,13
Maissihutaleet	1 KG	4,81	4,89	4,78	4,91	4,76	4,66
Kaurahutaleet	700 G	0,96	0,96	0,97	0,94	0,89	1,07
Ulkopaisti	1 KG	8,44	8,84	8,34	8,42	8,17	7,83
Naudan lapa	1 KG	7,37	7,70	7,17	7,23	7,44	7,23
Jauheliha	1 KG	6,89	7,14	6,84	7,08	6,76	6,34
Suikalepaisti	1 KG	9,82	10,40	9,55	9,41	9,47	9,71
Porsaan ulkofile	1 KG	9,77	10,35	9,62	9,62	9,47	9,54
Porsaankyljys	1 KG	7,81	7,97	7,59	7,87	7,80	8,26
Broilerin koipi-reisipalat	1 KG	2,82	2,90	2,73	2,88	2,84	2,86
Broilerin filesuikaleet	1 KG	11,46	11,68	11,33	11,58	11,43	11,21
Palvikinkku	1 KG	10,36	10,63	10,29	10,59	9,85	10,33
Keittokinkku	1 KG	11,67	12,56	11,87	10,81	10,66	11,20
Meetvursti	1 KG	12,36	12,32	12,61	11,84	11,23	13,57
Lauantaimakkara	1 KG	4,33	4,36	4,43	4,22	4,27	4,17
Balkanin makkara	1 KG	7,37	7,24	7,26	7,46	8,03	7,18
Kinkkumakkara	1 KG	7,49	7,31	7,50	7,97	7,49	7,05
Kalkkunaleike	1 KG	11,45	12,08	11,21	11,51	11,18	11,02
Nakit	300 G	1,41	1,49	1,40	1,39	1,35	1,38
Lenkkimakkara	1 KG	3,41	3,55	3,40	3,33	3,28	3,42
Grillimakkara	1 KG	5,90	6,08	6,24	5,17	5,55	5,81
Jauhelihaaines	400 G	1,76	1,83	1,76	1,66	1,70	1,73
Maksamakkara	1 KG	5,72	5,71	5,85	5,62	5,50	5,53
Pekoni	170 G	1,86	1,85	1,82	2,03	1,85	1,87
Kirjolohifile	1 KG	7,67	7,99	7,52	7,12	7,78	7,88
Pakasteseiti	400 G	2,31	2,28	2,41	2,20	2,24	2,19
Kalapuikot	250 G	1,05	1,08	1,11	0,95	0,87	1,05
Kylmäsavukirjolohifile	1 KG	17,81	18,15	18,04	17,21	17,76	16,30
Sillisäilykepurkki	100 G	1,93	1,93	1,95	1,85	1,90	1,97
Tonnikala	150 G	1,14	1,10	1,14	1,19	1,24	1,05
Katkaravut	1 KG	12,29	12,38	12,10	12,76	12,34	12,24
Täysmaito	1 L	0,70	0,71	0,70	0,71	0,69	0,69
Kevytmaito	1 L	0,72	0,72	0,72	0,73	0,71	0,70
Rasvaton maito	1 L	0,70	0,71	0,70	0,71	0,69	0,67
Rasvaton piimä	1 L	0,83	0,87	0,81	0,83	0,83	0,84

	MÄÄRÄ	KOKO MAA	UUSIMAA	ETELÄ- SUOMI	ITÄ- SUOMI	VÄLI- SUOMI	POHJOIS- SUOMI
Asidofilus-Bifidus-piimä	1 L	1,00	1,03	0,97	0,99	1,02	1,02
Emmentaljuusto	1 KG	9,60	9,72	9,44	9,59	9,71	9,77
Edamjuusto	1 KG	6,87	6,90	7,00	6,45	6,80	6,89
Murukolojuusto	1 KG	7,59	7,58	7,54	7,86	7,59	7,52
Sinhomejuusto	1 KG	11,23	11,85	10,92	10,84	11,15	10,73
Raejuusto	200 G	1,02	1,02	1,02	0,99	1,03	1,05
Sulatejuusto	200 G	1,52	1,58	1,52	1,47	1,46	1,47
Jogurttipurkki	200 G	0,37	0,37	0,36	0,36	0,36	0,37
Rasvaton jogurttitölkki	1 KG	1,44	1,45	1,48	1,38	1,47	1,35
Kuohukerma	2 DL	0,88	0,88	0,86	0,90	0,88	0,87
Kasvisrasvasekoite	250 ML	0,84	0,84	0,83	0,85	0,84	0,81
Viili	200 G	0,31	0,31	0,31	0,29	0,30	0,30
Kermaviili	200 G	0,47	0,47	0,47	0,48	0,47	0,47
Ranskankerma	200 G	1,15	1,14	1,15	1,21	1,16	1,13
Maitorahka	250 G	0,93	0,94	0,94	0,92	0,90	0,88
Äidinmaidonkorvike	2 DL	0,33	0,34	0,33	0,27	0,33	0,40
Jälkiruokavanukas	120 G	0,39	0,40	0,40	0,38	0,38	0,37
Kananmunat	1 KG	2,10	2,22	2,10	2,09	2,01	1,97
Meijerivoi	500 G	2,42	2,54	2,37	2,43	2,37	2,44
Talousmargariini	500 G	1,11	1,10	1,13	1,11	1,10	1,12
Jääkaappimargariini	400 G	1,12	1,12	1,09	1,13	1,15	1,14
Kevytmargariini	400 G	1,24	1,23	1,20	1,28	1,29	1,22
Voi-kasviöljyseos	400 G	2,05	2,01	2,00	2,10	2,11	2,12
Rypsiöljy	1 L	2,67	2,89	2,55	2,64	2,60	2,51
Oliiviöljy	1 L	8,04	7,78	8,15	8,61	8,43	8,24
Appelsiini	1 KG	1,18	1,21	1,16	1,21	1,13	1,15
Mandariini	1 KG	1,92	1,94	1,95	1,80	1,85	1,99
Banaani	1 KG	1,70	1,68	1,72	1,63	1,74	1,71
Omena	1 KG	1,65	1,66	1,65	1,60	1,67	1,61
Rypäleet	1 KG	4,61	4,63	4,64	4,56	4,55	4,52
Jälkiruokakeitto	1 L	1,61	1,57	1,59	1,60	1,65	1,67
Rusinat	250 G	1,13	1,14	1,14	1,08	1,09	1,16
Jäävuorisalaatti	1 KG	6,27	6,08	6,37	6,46	6,26	6,18
Ruokkusalaatti	1 KPL	0,99	1,01	1,00	0,93	0,99	0,99
Kukkakaali	1 KG	4,84	4,87	4,92	5,04	4,64	4,23
Tomaatti	1 KG	3,40	3,41	3,48	3,25	3,44	2,98
Kurkku	1 KG	5,59	5,75	5,66	5,29	5,29	5,52
Paprika	1 KG	3,99	3,87	4,01	4,07	4,05	4,15
Pakastevihannekset	250 G	0,69	0,67	0,69	0,62	0,71	0,74
Tomaattisäilyke	400 G	0,51	0,53	0,49	0,46	0,54	0,50
Porkkana	1 KG	1,02	0,97	1,07	0,99	0,94	1,11
Sipuli	1 KG	1,07	1,08	1,07	1,07	1,10	1,03
Tuore herkkusieni	1 KG	11,17	10,75	11,24	11,29	11,56	11,68
Maustekurkut	1 KG	5,14	5,31	5,00	4,97	5,28	5,10
Italiansalaatti	400 G	1,65	1,63	1,63	1,65	1,70	1,63
Lasten purkkiruoka	125 G	0,80	0,81	0,78	0,78	0,79	0,80
Ruokaperuna	1 KG	0,60	0,63	0,59	0,61	0,57	0,64
Ranskalaiset perunat	500 G	0,91	0,92	0,95	0,84	0,85	0,86
Perunalastut	200 G	1,77	1,87	1,70	1,74	1,72	1,86
Hienosokeri	1 KG	1,13	1,17	1,12	1,07	1,13	1,18
Hunaja	500 G	3,73	3,81	3,64	3,81	3,84	3,51
Marmeladi	300 G	1,29	1,35	1,31	1,25	1,23	1,24
Suklaalevy	100 G	0,85	0,85	0,84	0,86	0,86	0,87
Suklaapatukka	50 G	0,64	0,66	0,64	0,58	0,63	0,67
Karamelliaski	21 G	0,54	0,51	0,52	0,57	0,55	0,59
Makeispussi	95 G	1,02	1,04	1,00	1,02	0,99	1,08
Kermajäätelö	1 L	1,35	1,37	1,32	1,35	1,38	1,35
Jäätelötuutti	65 G	0,62	0,63	0,61	0,63	0,62	0,65
Kasvisrasvajäätelö	1 L	1,12	1,14	1,13	1,13	1,15	1,02
Gourmet-jäätelö	1 L	4,33	4,65	4,20	4,09	3,98	4,49
Liemitiiviste	132 G / 12 KPL	1,72	1,77	1,72	1,68	1,60	1,76







HYÖDYKKEEN NIMI	MÄÄRÄ	KESKIHINTA (€)												
		koko vuosi	tammi	helmi	maalis	huhti	touko	kesä	heinä	elo	syys	loka	marras	joulu
KEVYTMAITO	1 L	0,67	0,66	0,67	0,67	0,67	0,67	0,67	0,67	0,67	0,67	0,67	0,67	0,67
RASVATON MAITO	1 L	0,68	0,67	0,68	0,68	0,68	0,68	0,68	0,68	0,68	0,68	0,68	0,68	0,69
ÄIDINMAIDONKORVIKE	2 DL	0,34	0,33	0,33	0,34	0,33	0,34	0,34	0,34	0,34	0,33	0,33	0,34	0,34
JOGURTTI	200 G	0,38	0,37	0,37	0,37	0,37	0,38	0,38	0,38	0,38	0,38	0,38	0,38	0,38
JOGURTTITÖLKKI	1 KG	1,47	1,43	1,44	1,45	1,44	1,46	1,47	1,47	1,48	1,49	1,50	1,50	1,50
EMMENTALJUUSTO	1 KG	9,62	9,39	9,42	9,46	9,42	9,63	9,59	9,66	9,70	9,78	9,77	9,80	9,77
EDAMJUUSTO	1 KG	6,91	6,70	6,76	6,74	6,76	6,86	6,92	6,94	7,00	7,04	7,07	7,08	7,10
OLTERMANNI-TYYPPINEN JUUSTO	1 KG	7,51	7,39	7,41	7,40	7,36	7,55	7,60	7,56	7,52	7,55	7,61	7,57	7,59
SINIHOMEJUUSTO	1 KG	11,48	11,31	11,33	11,29	11,26	11,41	11,52	11,51	11,53	11,65	11,61	11,67	11,68
RAEJUUSTO	200 G	1,04	1,02	1,02	1,02	1,02	1,04	1,04	1,04	1,04	1,05	1,05	1,06	1,06
KUOHUKERMA	2 DL	0,85	0,84	0,85	0,84	0,84	0,85	0,86	0,86	0,86	0,86	0,85	0,84	0,86
RASVATON PIIMÄ	1 L	0,82	0,80	0,81	0,80	0,81	0,82	0,82	0,82	0,82	0,83	0,82	0,82	0,82
ASIDOFILUS-BIFIDUS-PIIMÄ VIILI	1 L	0,97	0,95	0,95	0,95	0,96	0,97	0,97	0,97	0,98	0,98	0,98	0,98	0,98
200 G	200 G	0,30	0,29	0,30	0,29	0,29	0,30	0,30	0,30	0,30	0,31	0,31	0,31	0,31
JÄLKIRUOKAVANUKAS	120 G	0,40	0,40	0,40	0,40	0,40	0,40	0,40	0,40	0,40	0,40	0,40	0,40	0,40
KERMAVIILI	200 G	0,47	0,46	0,46	0,47	0,47	0,47	0,47	0,47	0,47	0,48	0,48	0,48	0,48
RUOKACREME	250 ML	0,86	0,86	0,87	0,86	0,86	0,86	0,86	0,86	0,87	0,87	0,86	0,87	0,86
KANANMUNAT	1 KG	2,21	2,32	2,34	2,35	2,30	2,26	2,17	2,13	2,10	2,13	2,15	2,18	2,14
MEIJERIVOI	500 G	2,47	2,40	2,42	2,43	2,43	2,47	2,48	2,49	2,49	2,50	2,50	2,50	2,50
VOI-KASVIÖLJYSEOS	400 G	2,12	2,08	2,10	2,09	2,09	2,13	2,14	2,14	2,14	2,15	2,15	2,15	2,14
TALOUSHMARGARIINI	500 G	1,15	1,15	1,15	1,15	1,15	1,15	1,15	1,15	1,14	1,15	1,15	1,14	1,14
JÄÄKAAPPIMARGARIINI	400 G	1,14	1,16	1,14	1,14	1,15	1,15	1,15	1,15	1,15	1,14	1,14	1,14	1,14
KEVYTMARGARIINI	400 G	1,31	1,32	1,32	1,32	1,31	1,31	1,31	1,31	1,32	1,32	1,31	1,30	1,30
KASVIÖLJY	1 L	2,76	2,73	2,75	2,76	2,77	2,77	2,77	2,77	2,76	2,77	2,76	2,76	2,75
APPELSIINI	1 KG	1,52	1,13	1,22	1,30	1,44	1,53	1,66	2,01	1,99	1,66	1,55	1,40	1,36
MANDARIINI	1 KG	2,05	2,02	2,04	1,89	1,89	2,22	2,68	2,40	2,25	2,22	1,57	1,60	1,76
BANAANI	1 KG	1,69	1,68	1,63	1,69	1,68	1,72	1,72	1,74	1,65	1,73	1,72	1,69	1,68
OMENA	1 KG	1,59	1,44	1,40	1,46	1,51	1,55	1,66	1,82	1,76	1,62	1,64	1,65	1,60
KIIVI	1 KG	2,82	2,17	2,04	1,93	2,00	2,55	3,22	3,30	3,27	3,36	3,51	3,44	3,06
RUSINAT	250 G	1,18	1,12	1,13	1,16	1,16	1,18	1,20	1,20	1,19	1,20	1,21	1,20	1,19
HEDELMÄSÄILYKE	227 G	0,63	0,63	0,62	0,63	0,63	0,62	0,63	0,63	0,63	0,63	0,63	0,63	0,63
JÄÄVUORISALAATTI	1 KG	2,90	2,66	2,32	2,29	2,31	5,36	2,77	2,46	2,75	2,10	3,80	2,71	3,30
RUUKKUSALAATTI	1 KPL	1,00	1,08	1,09	1,03	0,99	0,97	1,05	0,94	0,98	0,95	0,94	1,01	1,02
KERÄKAALI	1 KG	0,82	0,50	0,51	0,52	0,64	1,25	2,19	0,84	0,73	0,68	0,67	0,68	0,68
TOMAATTI	1 KG	2,53	2,80	2,51	2,72	2,66	2,99	2,47	1,72	2,07	2,39	2,72	2,39	2,91
KURKKU	1 KG	2,58	3,11	3,11	3,16	2,33	2,03	1,38	1,85	1,90	2,12	3,00	2,86	4,14
PAPRIKA	1 KG	4,53	4,55	3,69	4,93	5,67	8,40	3,90	3,29	3,86	5,21	3,72	3,35	3,80
PAKASTEVIHANNEKSET	250 G	0,44	0,43	0,43	0,43	0,43	0,43	0,43	0,42	0,42	0,43	0,45	0,47	0,48
PORKKANA	1 KG	1,41	1,07	1,11	1,16	1,21	1,43	1,82	2,70	1,74	1,32	1,15	1,09	1,11
SIPULI	1 KG	1,04	0,86	0,84	0,86	0,87	0,94	1,11	1,17	1,38	1,24	1,09	1,07	1,06
TUORE HERKKUSIENI	1 KG	11,86	12,00	12,12	12,14	12,09	11,98	12,14	12,19	11,97	11,90	11,23	11,30	11,28
MAUSTEKURKUT	1 KG	5,23	5,18	5,16	5,18	5,18	5,23	5,24	5,27	5,32	5,31	5,24	5,20	5,24
ITALIANSALAATTI	400 G	1,74	1,72	1,74	1,73	1,73	1,72	1,74	1,75	1,75	1,77	1,76	1,76	1,75
LASTEN PURKKIRUOKA	125 G	0,85	0,84	0,85	0,85	0,85	0,85	0,85	0,85	0,85	0,84	0,84	0,84	0,84
RUOKAPERUNA	1 KG	0,60	0,53	0,54	0,53	0,54	0,55	0,55	0,67	0,70	0,67	0,64	0,63	0,64
RANSKALAISET PERUNAT	500 G	0,98	0,97	0,97	0,99	0,99	0,97	0,97	0,97	0,98	0,99	0,99	0,99	0,99
PERUNALASTUT	200 G	1,78	1,77	1,79	1,79	1,77	1,78	1,76	1,77	1,77	1,79	1,79	1,79	1,78
HIENOSOKERI	1 KG	1,14	1,13	1,13	1,13	1,13	1,14	1,14	1,11	1,12	1,15	1,16	1,15	1,16
PALASOKERI	750 G	1,38	1,38	1,38	1,38	1,38	1,38	1,38	1,38	1,38	1,38	1,39	1,39	1,39
MANSIKKAHILLO	1 KG	4,50	4,57	4,58	4,58	4,59	4,60	4,59	4,59	4,59	4,58	4,36	4,18	4,19
HUNAJA	500 G	3,29	3,38	3,31	3,29	3,28	3,21	3,21	3,20	3,22	3,30	3,37	3,34	3,35
MAITOSUKLAA	100 G	0,89	0,90	0,90	0,89	0,89	0,89	0,89	0,88	0,89	0,89	0,90	0,89	0,89
SUKLAAMAINEINEN	50 G	0,64	0,64	0,65	0,65	0,65	0,65	0,64	0,64	0,64	0,63	0,63	0,64	0,63
KARKKIASKI	21 G	0,54	0,54	0,54	0,53	0,53	0,54	0,54	0,54	0,54	0,54	0,54	0,54	0,54
TÄYTEMAKEINEN	95 G	1,02	0,98	0,99	0,99	0,99	1,02	1,02	1,02	1,03	1,03	1,04	1,04	1,04
KSYLTOLIPURUKUMI	6,5 G	0,34	0,33	0,34	0,34	0,34	0,34	0,35	0,35	0,35	0,35	0,34	0,32	0,32
KERMAJÄÄTELÖ	1 L	1,47	1,45	1,46	1,46	1,45	1,44	1,45	1,44	1,46	1,48	1,50	1,50	1,51
JÄÄTELÖTUUTTI	65 G	0,61	0,60	0,60	0,61	0,61	0,61	0,61	0,61	0,61	0,61	0,63	0,63	0,63

HYÖDYKKEEN NIMI	MÄÄRÄ	KESKIHINTA (€)												
		koko vuosi	tamm	helmi	maalis	huhti	touko	kesä	heinä	elo	syys	loka	marras	joulu
KASVISRASVAJÄÄTELÖ	1 L	1,05	1,01	1,01	1,02	1,02	1,02	1,02	1,02	1,02	1,08	1,12	1,14	1,14
GOURMET-JÄÄTELÖ	1 L	4,23	4,17	4,15	4,18	4,17	4,18	4,18	4,23	4,25	4,28	4,33	4,33	4,36
LIEMITIIVISTE	132 G / 12 KPL	1,77	1,77	1,77	1,76	1,77	1,76	1,79	1,77	1,78	1,78	1,79	1,77	1,76
SINAPPI	125 G	0,99	0,97	0,97	0,96	0,96	0,99	0,99	1,00	1,00	1,00	1,01	1,01	1,01
TOMAATTIKASTIKE	1 KG	3,32	3,32	3,33	3,32	3,31	3,35	3,32	3,31	3,31	3,31	3,30	3,32	3,32
VALKOSIPULI	1 KG	5,54	5,29	5,31	5,22	5,33	5,45	5,59	5,53	5,49	5,52	5,80	5,95	5,99
MAUSTEPIPPURI	23 G	1,12	1,00	1,00	1,00	0,99	1,14	1,15	1,17	1,17	1,18	1,19	1,20	1,21
JAUHETTU KANELI	22 G	0,71	0,69	0,69	0,69	0,71	0,72	0,72	0,71	0,72	0,71	0,72	0,72	0,72
HERNEKEITTOPURKKI	400 G	0,82	0,83	0,83	0,83	0,82	0,82	0,82	0,81	0,81	0,81	0,81	0,81	0,81
PUSSIKEITTO	57 G	1,12	1,13	1,14	1,13	1,12	1,12	1,12	1,12	1,11	1,11	1,12	1,13	1,13
HIIVA	50 G	0,16	0,16	0,16	0,16	0,16	0,16	0,16	0,16	0,16	0,16	0,16	0,16	0,16
KAHVIPAKETTI	500 G	2,71	2,98	2,86	2,84	2,83	2,74	2,72	2,69	2,68	2,65	2,61	2,48	2,47
TEE	25 PSS	1,31	1,29	1,31	1,31	1,30	1,31	1,32	1,33	1,32	1,32	1,32	1,32	1,32
KAAKAO	500 G	2,50	2,48	2,49	2,50	2,51	2,51	2,51	2,51	2,51	2,50	2,49	2,50	2,50
KIVENNÄISVESI	1 L	1,01	0,98	1,00	0,99	1,00	1,00	1,01	1,00	1,00	1,01	1,00	1,03	1,05
KASVISUUTEJUOMA	1 L	1,12	1,09	1,10	1,12	1,11	1,11	1,11	1,11	1,11	1,12	1,12	1,15	1,14
APPELSIINILIMONADI	1 L	1,07	1,05	1,07	1,07	1,07	1,07	1,08	1,06	1,07	1,07	1,07	1,09	1,11
SEKAMEHUTIIVISTE	1 L	1,44	1,47	1,47	1,46	1,46	1,45	1,43	1,44	1,43	1,43	1,43	1,43	1,43
APPELSIINIÄYSMEHU	1 L	0,94	0,94	0,94	0,95	0,95	0,95	0,94	0,94	0,93	0,94	0,94	0,94	0,94
<b>ALKOHOLIJUOMAT JA TUPAKKA</b>														
KOSKENKORVAPULLO	0.5 L	14,30	14,30	14,30	14,30	14,30	14,30	14,30	14,30	14,30	14,30	14,30	14,30	14,30
LAPIN KULTA IV A	330 ML	1,38	1,38	1,38	1,38	1,38	1,38	1,38	1,38	1,38	1,38	1,38	1,38	1,38
PUNAINEN MARLBORO	20 KPL	4,00	4,00	4,00	4,00	4,00	4,00	4,00	4,00	4,00	4,00	4,00	4,00	4,00
<b>ASUMINEN, VESI, SÄHKÖ, KAASU JA MUUT POLTTOAINEET</b>														
VAP.RAH. 2H+K														
KESKIM.VUOKRA	(€) / M <sup>2</sup>	8,11	7,84	7,84	7,84	7,84	7,84	8,31	8,31	8,31	8,31	8,31	8,31	8,31
KERROSTALOKAKSION														
KESKIM.HINTA	(€) / M <sup>2</sup> / KK	1289,2	1283,8	1283,8	1283,8	1285,1	1285,1	1285,1	1294,5	1294,5	1294,5	1293,4	1293,4	1293,4
VAPAARAOITTEINEN	%	1,04	1,09	1,10	1,10	1,09	1,07	1,06	1,05	1,04	1,04	0,99	0,94	0,91
AS.OY:N KESKIM.HOITOVASTIKE	(€) / M <sup>2</sup> / KK	2,11	2,06	2,06	2,06	2,06	2,06	2,15	2,15	2,15	2,15	2,15	2,15	2,15
SÄHKÖ	KWH	0,07	0,07	0,07	0,07	0,07	0,07	0,07	0,07	0,07	0,07	0,08	0,08	0,08
KEVYT POLTTOÖLJY	1 L	0,40	0,40	0,43	0,40	0,40	0,42	0,44	0,41	0,41	0,43	0,38	0,36	0,32
<b>KALUSTEET, KOTITALOUSKONEET JA YLEINEN KODINHOITO</b>														
HEHKULAMPPU	1 KPL	0,61	0,61	0,61	0,61	0,61	0,60	0,61	0,61	0,61	0,61	0,61	0,61	0,62
PARISOT	1 KPL	1,22	1,17	1,19	1,18	1,22	1,22	1,22	1,21	1,25	1,24	1,22	1,23	1,24
KONETISKIAINE	1 KG	2,76	2,78	2,80	2,78	2,79	2,79	2,79	2,76	2,74	2,72	2,73	2,71	2,71
SYNTEETTINEN PESUAIN	1 KG	4,06	4,04	4,06	4,04	4,04	4,00	4,01	4,04	4,02	4,09	4,10	4,15	4,19
ASTIANPESUAIN	1 L	3,25	3,21	3,23	3,25	3,23	3,27	3,25	3,21	3,23	3,27	3,28	3,28	3,29
YLEISPUHDISTUSAIN	1 L	2,92	2,91	2,90	2,91	2,89	2,92	2,93	2,92	2,92	2,94	2,92	2,94	2,94
TISKIHARJA	1 KPL	1,10	1,07	1,08	1,08	1,08	1,09	1,11	1,11	1,10	1,12	1,13	1,12	1,12
TALOUSPAPERI	4 RLL	2,48	2,48	2,51	2,49	2,48	2,49	2,48	2,48	2,47	2,48	2,48	2,47	2,47
SUODATINPUSSIT	100 KPL	1,62	1,61	1,62	1,62	1,63	1,62	1,63	1,64	1,63	1,63	1,62	1,62	1,63
LEIVINPAPERI	20 M RLL	2,26	2,25	2,25	2,27	2,27	2,27	2,28	2,27	2,28	2,27	2,25	2,25	2,24
PAKASTEPUSSIT	100 KPL	1,76	1,73	1,70	1,73	1,73	1,73	1,75	1,75	1,68	1,67	1,78	1,95	1,97
MUOVIKASSIT, ROSKAPUSSIT	1 KPL	0,14	0,13	0,13	0,13	0,13	0,13	0,13	0,13	0,14	0,14	0,14	0,14	0,14
<b>TERVEYS</b>														
LUONTAISTUOTTEET	50 ML	4,98	4,92	4,95	4,96	4,97	4,99	5,00	4,99	4,96	4,96	5,00	5,01	5,02
EHKÄISYVÄLINEET	5 KPL / PAKK.	3,27	3,20	3,23	3,24	3,24	3,23	3,26	3,26	3,24	3,30	3,34	3,36	3,35
HAAVALAASTARI	28 KPL / PAKK.	2,25	2,25	2,25	2,25	2,25	2,25	2,25	2,24	2,24	2,24	2,26	2,26	2,26





## VUODEN 2001 KESKIHINNAT (MK), KOKO MAA

HYÖDYKKEEN NIMI	MÄÄRÄ	KESKIHINTA (MK)												
		koko vuosi	tammi	helmi	maalis	huhti	touko	kesä	heinä	elo	syys	loka	marras	joulu
<b>ELINTARVIKKEET JA ALKOHOLITTOMAT JUOMAT</b>														
PUURORIISI	1 KG	9,95	9,84	9,94	10,00	10,03	9,99	10,02	10,04	10,05	9,93	9,94	9,83	9,74
PITKÄJYVÄRIISI	1 KG	14,48	14,73	14,74	14,67	14,69	14,57	14,40	14,40	14,37	14,34	14,36	14,20	14,31
NÄKKILEIPÄ	1 KG	26,92	26,92	27,00	26,91	26,98	26,80	26,86	26,95	26,92	26,85	26,83	26,93	27,08
REIKÄLEIPÄ	1 KG	16,52	16,31	16,48	16,21	15,99	16,45	16,61	16,44	16,70	16,49	16,93	16,87	16,81
PIENET RUISLEIPÄSET	1 KG	21,92	21,83	21,51	21,75	21,92	22,26	22,31	21,85	21,79	22,05	21,96	21,93	21,82
JÄLKIUNILEIPÄ	1 KG	22,13	21,14	21,25	21,14	21,12	22,38	22,71	22,60	22,66	22,58	22,63	22,67	22,72
SEKAHIIVALEIPÄ	1 KG	20,64	20,26	20,26	20,40	20,54	20,53	20,82	20,78	20,75	20,87	20,89	20,82	20,74
RANSKANLEIPÄ	1 KG	12,22	12,01	12,18	12,27	12,29	12,44	12,37	12,21	12,28	12,21	12,15	12,14	12,12
PAAHTOLEIPÄ	1 KG	21,31	20,96	21,04	21,05	20,96	21,41	21,44	21,62	21,58	21,55	21,43	21,31	21,41
PULLAPITKO	1 KG	33,34	32,79	32,94	32,80	32,81	33,44	33,50	33,60	33,75	33,58	33,34	33,73	33,74
VOILEIPÄKEKSI	1 KG	21,73	21,38	21,63	21,60	21,60	21,66	21,69	21,74	21,96	21,74	21,80	21,93	22,02
TÄYTEKEKSI	175 G	8,13	8,21	8,19	8,11	8,18	8,12	8,12	8,14	8,14	8,09	8,08	8,07	8,05
DIGESTIIVIKEKSI	400 G	9,74	9,60	9,61	9,64	9,57	9,76	9,80	9,75	9,75	9,83	9,82	9,90	9,84
MAKARONI	400 G	2,17	2,15	2,23	2,21	2,21	2,18	2,16	2,17	2,17	2,17	2,11	2,13	2,13
SPAGETTI	500 G	5,06	5,04	5,00	4,98	5,03	5,10	5,09	5,16	5,09	5,07	5,08	5,09	5,01
LIHAMAKARONILAATIKKO	400 G	9,87	9,61	9,72	9,66	9,76	9,97	9,96	10,00	9,96	9,97	9,91	10,00	9,97
MIKRORUOKA-ANNOS	300 G	11,35	11,16	11,16	11,17	11,27	11,45	11,44	11,41	11,36	11,43	11,41	11,47	11,48
KARJALANPIIRAKKA	1 KG	19,98	19,78	19,80	19,75	19,89	20,01	20,24	20,00	20,36	20,18	20,00	19,80	19,94
PIZZA	200 G	8,82	8,62	8,65	8,60	8,67	8,88	8,98	8,94	8,93	8,86	8,88	8,86	8,99
LIHAPIIRAKKA	1 KG	23,55	23,35	23,37	23,65	23,51	23,77	23,43	23,60	23,31	23,58	23,83	23,61	23,60
KÄÄRETORTTU	1 KG	38,10	37,55	37,36	37,49	37,42	38,04	37,90	38,16	38,32	38,47	38,88	39,01	38,65
VIINERI	100 G / KPL	6,24	6,20	6,26	6,21	6,21	6,19	6,24	6,21	6,27	6,23	6,27	6,27	6,30
ERIKOISVEHNÄJAUHOT	2 KG	7,35	7,45	7,42	7,48	7,38	7,28	7,32	7,31	7,25	7,34	7,40	7,27	7,27
RUISJAUHOT	1 KG	5,02	4,97	4,96	5,02	5,04	5,04	5,03	5,10	5,06	5,02	5,00	5,02	4,99
PUUROHIUTALEET	700 G	6,57	6,64	6,64	6,61	6,61	6,57	6,58	6,60	6,58	6,59	6,48	6,45	6,45
SÄMPYLÄJAUHOT	2 KG	11,45	11,43	11,40	11,48	11,39	11,39	11,40	11,48	11,45	11,55	11,50	11,52	11,42
MUROT	1 KG	29,65	29,91	29,91	29,70	29,80	29,71	29,62	29,57	29,63	29,62	29,33	29,54	29,41
PAKASTETAIKINA	400 G	10,65	10,52	10,52	10,53	10,60	10,64	10,63	10,61	10,67	10,74	10,77	10,76	10,75
ULKOPAISTI	1 KG	50,57	51,22	50,61	49,91	50,49	51,04	51,53	50,85	51,09	49,87	49,97	49,53	50,71
NAUDAN LAPA	1 KG	43,50	42,10	42,81	42,68	43,04	43,54	43,91	44,25	44,01	43,72	43,67	44,37	43,89
JAUHELIHA	1 KG	35,18	34,06	33,80	34,32	34,65	34,47	35,06	35,24	34,94	35,60	36,02	36,85	37,13
SUIKALEPAISTI	1 KG	55,62	54,18	54,70	55,11	55,50	55,74	55,50	56,82	55,11	54,86	56,23	56,79	56,86
PORSAAN ULKOFIILE	1 KG	56,62	51,71	53,12	52,95	53,90	55,89	57,17	59,30	58,81	59,86	59,62	59,22	57,90
PORSAANKYLJYS	1 KG	43,18	38,80	39,06	40,05	40,68	42,48	43,71	44,84	45,23	45,77	45,70	45,79	46,00
SIANKEKIKYLKI	1 KG	30,03	28,53	28,86	29,14	29,34	29,54	29,62	30,27	30,52	30,74	30,84	31,47	31,50
BROILERIN KOIPI-REISIPALAT	1 KG	15,78	14,24	14,50	14,90	15,19	15,60	15,74	16,17	16,30	16,68	16,87	16,52	16,69
PALVIKINKKU	1 KG	61,20	60,28	60,59	60,82	60,40	60,77	61,06	61,37	61,90	61,71	61,93	62,05	61,46
KEITTOKINKKU	1 KG	74,73	73,92	74,36	73,83	74,22	74,53	74,60	74,69	74,60	74,91	76,01	75,34	75,72
MEETVURSTI	1 KG	75,06	73,91	74,54	75,20	74,78	74,89	75,14	75,11	75,07	74,88	75,66	75,62	75,87
PEKONIMAKKARA	1 KG	42,02	41,37	41,65	41,43	41,40	42,08	42,28	42,33	41,80	42,30	42,74	42,36	42,48
LAUANTAIMAKKARA	1 KG	25,70	25,08	24,98	25,00	25,55	25,45	25,75	25,52	25,80	26,03	26,41	26,36	26,45
BALKANIN MAKKARA	1 KG	47,68	47,52	48,06	47,06	46,86	47,98	47,74	47,87	47,71	48,37	48,00	47,38	47,61
NAKIT	300 G	8,46	8,28	8,33	8,32	8,40	8,45	8,58	8,56	8,52	8,53	8,49	8,51	8,54

HYÖDYKKEEN NIMI	MÄÄRÄ	KESKIHINTA (MK)												
		koko vuosi	tammi	helmi	maalis	huhti	touko	kesä	heinä	elo	syys	loka	marras	joulu
LENKKIMAKKARA	1 KG	20,42	18,89	19,02	19,42	19,38	21,03	21,10	21,14	20,50	21,05	21,10	21,21	21,18
MAKSAMAKKARA	1 KG	34,04	34,06	33,76	33,80	33,85	33,99	34,13	34,03	33,93	34,12	34,21	34,32	34,26
JAUHELIIHAINEIN	400 G	10,30	9,89	9,81	9,96	10,07	10,36	10,46	10,47	10,48	10,50	10,46	10,59	10,51
KIRJOLOHIFILE	1 KG	51,18	51,65	51,51	53,49	53,15	52,07	53,07	53,91	54,24	51,16	48,71	46,16	44,98
PAKASTESEITI	400 G	14,24	14,49	14,36	14,31	14,24	14,25	14,20	14,09	14,07	14,15	14,38	14,11	14,23
KATKARAVUT	1 KG	77,06	76,78	77,07	77,73	78,11	77,81	77,64	78,14	78,29	76,61	76,23	74,98	75,27
KYLÄSÄVUKIRJOLOHIFILE	1 KG	102,84	103,86	103,18	103,50	102,43	100,89	103,63	101,95	103,26	102,92	103,63	102,73	102,10
SILLISÄILYKEPURKKI	100 G	10,20	9,51	9,52	9,51	9,49	9,64	9,70	9,71	9,77	10,95	11,43	11,58	11,64
TONNIKALA	150 G	6,30	6,00	6,00	6,00	6,00	6,00	6,12	6,23	6,30	6,64	6,75	6,76	6,80
KALAPUIKOT	250 G	6,27	5,98	6,06	6,19	6,23	6,26	6,35	6,33	6,27	6,40	6,45	6,32	6,35
TÄYSMAITO	1 L	3,98	3,92	3,97	3,95	3,96	3,98	3,98	3,99	3,99	4,00	3,99	3,99	3,99
KEYYTMAITO	1 L	3,99	3,94	3,99	3,97	3,97	3,99	4,00	4,00	4,00	4,01	4,00	4,00	4,01
RASVATON MAITO	1 L	4,05	3,97	4,03	4,02	4,02	4,03	4,05	4,07	4,07	4,07	4,07	4,06	4,08
ÄIDINMAIDONKORVIKE	2 DL	2,00	1,96	1,99	2,00	1,99	2,01	2,02	2,01	2,00	1,98	1,98	2,00	2,00
JOGURTTI	200 G	2,23	2,19	2,21	2,20	2,20	2,25	2,25	2,26	2,25	2,26	2,25	2,25	2,23
JOGURTTITÖLKKI	1 KG	8,73	8,53	8,55	8,60	8,57	8,71	8,74	8,76	8,77	8,84	8,92	8,91	8,90
EMMENTALJUUSTO	1 KG	57,17	55,81	56,02	56,25	56,02	57,27	57,03	57,45	57,66	58,14	58,09	58,25	58,10
EDAMJUUSTO	1 KG	41,11	39,82	40,21	40,10	40,17	40,81	41,16	41,26	41,64	41,83	42,05	42,11	42,19
OLTERMANNI-TYYPPINEN JUUSTO	1 KG	44,65	43,96	44,07	44,01	43,79	44,90	45,17	44,92	44,71	44,90	45,22	45,01	45,13
SINIHOMEUJUUSTO	1 KG	68,26	67,24	67,36	67,11	66,94	67,86	68,49	68,45	68,56	69,27	69,03	69,37	69,42
RAEJUUSTO	200 G	6,18	6,07	6,08	6,07	6,08	6,16	6,18	6,21	6,20	6,25	6,26	6,28	6,30
KUOHUKERMA	2 DL	5,06	5,01	5,03	5,02	5,02	5,04	5,10	5,11	5,10	5,10	5,07	5,01	5,11
RASVATON PIIMÄ	1 L	4,85	4,75	4,79	4,76	4,79	4,86	4,86	4,87	4,87	4,91	4,90	4,90	4,90
ASIDOFILUS-BIFIDUS-PIIMÄ	1 L	5,75	5,65	5,67	5,67	5,68	5,76	5,78	5,78	5,80	5,82	5,82	5,81	5,81
VIIILI	200 G	1,80	1,74	1,76	1,75	1,75	1,81	1,81	1,79	1,80	1,83	1,84	1,84	1,84
JÄLKIRUOKAVANUKAS	120 G	2,38	2,37	2,38	2,40	2,39	2,38	2,38	2,37	2,37	2,38	2,40	2,39	2,39
KERMAVIIILI	200 G	2,80	2,74	2,73	2,77	2,77	2,79	2,80	2,80	2,82	2,83	2,83	2,84	2,84
RUOKACREME	250 ML	5,14	5,14	5,18	5,14	5,09	5,14	5,14	5,12	5,15	5,15	5,11	5,15	5,14
KANANMUNAT	1 KG	13,17	13,77	13,92	13,98	13,67	13,42	12,92	12,68	12,46	12,67	12,77	12,97	12,75
MEIJERIVOI	500 G	14,67	14,27	14,39	14,45	14,44	14,70	14,77	14,78	14,78	14,89	14,88	14,86	14,84
VOI-KASVIÖLJYSEOS	400 G	12,63	12,39	12,47	12,40	12,43	12,66	12,71	12,71	12,71	12,79	12,76	12,78	12,72
TALOUSMARGARIINI	500 G	6,81	6,82	6,82	6,84	6,84	6,81	6,82	6,82	6,77	6,81	6,85	6,78	6,76
JÄÄKAAPPIMARGARIINI	400 G	6,81	6,88	6,80	6,79	6,81	6,84	6,83	6,82	6,85	6,75	6,77	6,77	6,77
KEYYTMARGARIINI	400 G	7,80	7,84	7,87	7,82	7,78	7,80	7,79	7,81	7,83	7,83	7,79	7,74	7,73
KASVIÖLJY	1 L	16,42	16,26	16,35	16,43	16,47	16,49	16,45	16,49	16,41	16,45	16,43	16,43	16,33
APPELSIINI	1 KG	9,04	6,73	7,27	7,74	8,58	9,07	9,86	11,95	11,81	9,87	9,23	8,30	8,09
MANDARIINI	1 KG	12,16	12,02	12,12	11,25	11,21	13,19	15,93	14,29	13,39	13,22	9,31	9,52	10,47
BANAANI	1 KG	10,06	10,00	9,67	10,02	9,96	10,21	10,21	10,34	9,82	10,26	10,25	10,05	9,98
OMENA	1 KG	9,48	8,57	8,34	8,70	8,98	9,22	9,87	10,83	10,49	9,65	9,75	9,79	9,51
KIIVI	1 KG	16,76	12,88	12,15	11,46	11,88	15,14	19,12	19,62	19,45	19,96	20,87	20,43	18,19
RUSINAT	250 G	7,01	6,66	6,73	6,87	6,87	7,04	7,12	7,11	7,09	7,15	7,20	7,15	7,08
HEDELMÄSÄILYKE	227 G	3,73	3,74	3,69	3,73	3,74	3,71	3,72	3,75	3,77	3,76	3,72	3,72	3,74
JÄÄVUORISALAATTI	1 KG	17,25	15,80	13,81	13,59	13,76	31,86	16,45	14,60	16,36	12,46	22,60	16,14	19,61
RUUKKUSALAATTI	1 KPL	5,97	6,45	6,51	6,11	5,87	5,79	6,26	5,58	5,80	5,67	5,56	6,02	6,04
KERÄKAALI	1 KG	4,90	2,99	3,04	3,12	3,83	7,45	13,00	4,99	4,34	4,05	3,96	4,02	4,06
TOMAATTI	1 KG	15,04	16,66	14,92	16,20	15,84	17,75	14,67	10,25	12,33	14,21	16,17	14,19	17,30

HYÖDYKKEEN NIMI	MÄÄRÄ	KESKIHINTA (MK)												
		koko vuosi	tammi	helmi	maalis	huhti	touko	kesä	heinä	elo	syys	loka	marras	joulu
KURKKU	1 KG	15,35	18,50	18,52	18,80	13,84	12,07	8,20	10,97	11,28	12,61	17,81	16,98	24,62
PAPRIKA	1 KG	26,94	27,05	21,96	29,30	33,72	49,93	23,21	19,56	22,96	31,00	22,09	19,90	22,57
PAKASTEVIHANNEKSET	250 G	2,60	2,54	2,55	2,54	2,54	2,53	2,53	2,52	2,52	2,56	2,68	2,82	2,87
PORKKANA	1 KG	8,38	6,37	6,60	6,87	7,21	8,52	10,84	16,05	10,32	7,85	6,85	6,51	6,59
SIPULI	1 KG	6,19	5,10	4,98	5,12	5,17	5,56	6,58	6,96	8,21	7,40	6,50	6,34	6,30
TUORE HERKKUSIENI	1 KG	70,54	71,36	72,09	72,20	71,89	71,21	72,18	72,50	71,18	70,77	66,80	67,17	67,07
MAUSTEKURKUT	1 KG	31,09	30,82	30,69	30,81	30,81	31,08	31,17	31,33	31,61	31,55	31,18	30,90	31,15
ITALIANSALAATTI	400 G	10,36	10,22	10,34	10,30	10,28	10,23	10,37	10,40	10,39	10,50	10,45	10,45	10,41
LASTEN PURKKIRUOKA	125 G	5,03	5,01	5,03	5,04	5,05	5,06	5,03	5,03	5,06	5,00	5,00	5,00	5,00
RUOKAPERUNA	1 KG	3,57	3,16	3,23	3,16	3,20	3,25	3,29	4,00	4,16	4,01	3,80	3,73	3,83
RANSKALAISET PERUNAT	500 G	5,83	5,74	5,78	5,86	5,91	5,77	5,78	5,78	5,82	5,89	5,86	5,88	5,86
PERUNALASTUT	200 G	10,58	10,54	10,63	10,64	10,55	10,58	10,49	10,55	10,55	10,62	10,63	10,63	10,57
HIENOSOKERI	1 KG	6,76	6,71	6,73	6,71	6,74	6,79	6,77	6,62	6,63	6,83	6,87	6,86	6,87
PALASOKERI	750 G	8,22	8,19	8,20	8,19	8,20	8,23	8,21	8,21	8,22	8,23	8,26	8,27	8,27
MANSIKKAHILLO	1 KG	26,76	27,20	27,21	27,22	27,32	27,34	27,32	27,31	27,27	27,23	25,91	24,83	24,90
HUNAJA	500 G	19,56	20,07	19,70	19,59	19,51	19,09	19,06	19,03	19,15	19,62	20,06	19,88	19,91
MAITOSUKLAA	100 G	5,31	5,33	5,34	5,32	5,31	5,30	5,29	5,25	5,28	5,31	5,35	5,29	5,30
SUKLAAMAKEINEN	50 G	3,81	3,81	3,84	3,84	3,84	3,84	3,83	3,82	3,81	3,76	3,77	3,78	3,76
KARKKIASKI	21 G	3,19	3,19	3,19	3,18	3,16	3,19	3,20	3,21	3,20	3,20	3,20	3,21	3,20
TÄYTEMAKEINEN	95 G	6,04	5,85	5,88	5,90	5,89	6,05	6,08	6,09	6,11	6,11	6,19	6,17	6,16
KSYLITOLIPURUKUMI	6.5 G	2,01	1,98	2,00	2,01	2,01	2,01	2,06	2,06	2,06	2,06	2,05	1,93	1,92
KERMAJÄÄTELÖ	1 L	8,71	8,65	8,67	8,69	8,60	8,56	8,60	8,54	8,68	8,78	8,90	8,93	8,97
JÄÄTELÖTUUTTI	65 G	3,65	3,56	3,57	3,61	3,60	3,62	3,65	3,62	3,64	3,65	3,73	3,74	3,75
KASVISRASVAJÄÄTELÖ	1 L	6,25	5,99	5,98	6,05	6,08	6,04	6,06	6,08	6,08	6,44	6,68	6,78	6,75
GOURMET-JÄÄTELÖ	1 L	25,17	24,78	24,67	24,86	24,81	24,84	24,83	25,14	25,24	25,47	25,75	25,73	25,91
LIEMITIIVISTE	132 G / 12 KPL	10,54	10,53	10,52	10,46	10,52	10,49	10,62	10,54	10,60	10,59	10,62	10,55	10,49
SINAPPI	125 G	5,88	5,77	5,75	5,70	5,73	5,88	5,91	5,93	5,94	5,97	5,99	6,00	6,00
TOMAATTIKASTIKE	1 KG	19,73	19,75	19,80	19,72	19,70	19,89	19,76	19,69	19,66	19,69	19,63	19,76	19,75
VALKOSIPULI	1 KG	32,94	31,43	31,59	31,03	31,71	32,43	33,24	32,90	32,67	32,82	34,46	35,35	35,64
MAUSTEPIPPURI	23 G	6,64	5,92	5,95	5,97	5,91	6,78	6,86	6,93	6,94	7,03	7,10	7,12	7,21
JAUHETTU KANELI	22 G	4,23	4,12	4,10	4,13	4,21	4,28	4,27	4,25	4,30	4,24	4,28	4,27	4,29
HERNEKEITTOPURKKI	400 G	4,86	4,91	4,91	4,92	4,89	4,88	4,87	4,82	4,84	4,84	4,81	4,81	4,81
PUSSIKEITTO	57 G	6,67	6,74	6,75	6,72	6,65	6,66	6,63	6,64	6,62	6,59	6,66	6,70	6,69
HIIVA	50 G	0,96	0,94	0,95	0,95	0,94	0,97	0,97	0,97	0,97	0,97	0,98	0,98	0,98
KAHVIPAKETTI	500 G	16,12	17,69	17,02	16,86	16,81	16,28	16,20	16,00	15,93	15,73	15,53	14,72	14,69
TEE	25 PSS	7,81	7,69	7,80	7,78	7,75	7,77	7,83	7,88	7,84	7,86	7,83	7,86	7,84
KAAKAO	500 G	14,86	14,74	14,81	14,84	14,93	14,91	14,91	14,93	14,90	14,86	14,79	14,87	14,85
KIVENNÄISVESI	1 L	5,98	5,85	5,94	5,88	5,95	5,97	6,00	5,97	5,95	5,98	5,95	6,15	6,22
KASVISUUTEJUOMA	1 L	6,63	6,51	6,57	6,64	6,58	6,61	6,61	6,60	6,61	6,65	6,64	6,81	6,78
APPELSIINILIMONADI	1 L	6,39	6,27	6,35	6,36	6,37	6,36	6,41	6,32	6,39	6,39	6,39	6,46	6,60
SEKAMEHUTIIVISTE	1 L	8,59	8,72	8,73	8,70	8,68	8,64	8,50	8,54	8,51	8,51	8,51	8,53	8,50
APPELSIINITÄYSMEHU	1 L	5,60	5,61	5,60	5,64	5,62	5,67	5,60	5,57	5,54	5,57	5,60	5,57	5,60
<b>ALKOHOLIJUOMAT JA TUPAKKA</b>														
KOSKENKORVAPULLO	0.5 L	85,00	85,00	85,00	85,00	85,00	85,00	85,00	85,00	85,00	85,00	85,00	85,00	85,00
LAPIN KULTA IV A	330 ML	8,20	8,20	8,20	8,20	8,20	8,20	8,20	8,20	8,20	8,20	8,20	8,20	8,20
PUNAINEN MARLBORO	20 KPL	23,80	23,80	23,80	23,80	23,80	23,80	23,80	23,8	23,80	23,80	23,80	23,80	23,80



HYÖDYKKEEN NIMI	MÄÄRÄ	KESKIHINTA (MK)												
		koko vuosi	tammi	helmi	maalis	huhti	touko	kesä	heinä	elo	syys	loka	marras	joulu
<b>KULTTUURI JA VAPAA-AIKA</b>														
KOIRAN MUONA	3 KG	31,78	31,65	31,70	31,47	31,62	31,69	31,64	31,57	31,71	32,04	32,09	31,99	32,13
KISSAN HIEKKA	5 KG	25,51	25,25	25,34	25,53	25,50	25,48	25,53	25,63	25,64	25,57	25,48	25,48	25,69
SULKAPALLOTUNTI	1 H	68,09	67,76	67,81	69,61	69,32	68,71	65,95	61,41	62,98	69,97	71,22	70,89	71,49
KUNTOSALI	10 KRT	295,87	279,58	284,64	285,80	287,33	306,24	303,64	301,25	301,13	297,95	303,02	302,42	297,43
AEROBIC-TUNTI	10 H	300,85	274,40	290,19	286,07	288,03	304,30	302,31	308,4	313,94	304,12	312,79	311,70	313,94
UIMAHALLIMAKSU	1 KRT	21,23	20,64	21,25	21,35	21,35	21,35	21,25	21,53	21,62	21,04	21,00	21,18	21,18
ELOKUVALIPPU		45,51	45,43	46,14	46,24	46,63	46,63	42,18	41,93	46,24	46,59	46,26	45,67	46,20
TEATTERILIPPU		94,73	88,69	88,69	88,69	88,69	88,69	88,69	88,69	88,69	100,86	108,80	108,80	108,80
TELEVISIOLUPA	UUOSI	988,00	988,00	988,00	988,00	988,00	988,00	988,00	988,00	988,00	988,00	988,00	988,00	988,00
PASSIKUVA	4 KUVAA	51,01	51,00	50,88	50,88	50,88	50,95	50,84	50,84	50,88	50,88	51,06	51,39	51,58
LOTTO		3,50	3,50	3,50	3,50	3,50	3,50	3,50	3,50	3,50	3,50	3,50	3,50	3,50
VAKIO		1,00	1,00	1,00	1,00	1,00	1,00	1,00	1,00	1,00	1,00	1,00	1,00	1,00
<b>RAVINTOLAT JA HOTELLIT</b>														
PIZZA		40,99	40,83	41,17	40,82	40,72	41,43	40,79	40,73	40,61	40,69	40,82	41,65	41,64
VIINERI	1 KPL	8,54	8,56	8,53	8,46	8,47	8,37	8,41	8,47	8,58	8,61	8,65	8,66	8,72
KAHVI	1 KPP	6,74	6,68	6,70	6,69	6,70	6,70	6,72	6,72	6,76	6,75	6,82	6,84	6,82
VIRVOITUSJUOMA	333 ML PULLO	8,26	8,14	8,16	8,18	8,19	8,16	8,16	8,16	8,32	8,28	8,42	8,48	8,46
HOTELLIHUONE	1 HH	670,65	690,87	701,68	704,45	708,71	697,95	675,74	558,56	564,63	678,56	685,74	687,26	693,60
<b>MUUT TAVARAT JA PALVELUT</b>														
HAMMASHARJA	1 KPL	8,49	8,23	8,15	8,26	8,42	8,59	8,61	8,68	8,60	8,50	8,64	8,61	8,53
HIENOSAIPPUA	100 G	4,44	4,45	4,44	4,39	4,41	4,42	4,43	4,42	4,43	4,47	4,51	4,46	4,49
HAMMASTAHNA	50 ML	5,65	5,64	5,66	5,67	5,58	5,57	5,63	5,62	5,60	5,66	5,74	5,70	5,74
WC-PAPERI	8 RLL	20,17	20,06	20,18	20,15	20,07	20,12	20,13	20,26	20,28	20,15	20,19	20,18	20,22
VAUVANVAIPAT	70 KPL	107,57	107,76	107,86	107,93	107,38	106,21	106,66	107,13	107,57	107,22	107,48	108,59	109,02
TERVEYSSITEET	20 KPL / PAKK.	17,57	17,25	17,25	17,41	17,13	17,49	17,51	17,37	17,47	17,76	18,01	18,14	18,07
TAMPONIT	16 KPL / PAKK.	20,13	20,08	20,15	20,17	20,14	20,03	19,99	20,06	20,10	20,21	20,18	20,16	20,23
PAPERINENÄLIINAT	100 KPL / PAKK.	9,47	9,38	9,35	9,40	9,44	9,43	9,50	9,5	9,46	9,46	9,57	9,57	9,59
KULUTUSLUOTTOJEN KOROT	%	7,01	7,37	7,37	7,33	7,30	7,15	7,12	7,08	7,03	7,03	6,73	6,38	6,18
PASSI	10 VUODEN	203,33	200,00	200,00	200,00	200,00	200,00	200,00	200	200,00	200,00	200,00	200,00	240,00

## INDEKSITAUUKKO

	IV/2001	Vuosimuutos %
<b>Asuntojen hintaindeksi 1983 = 100</b>	221.4	1.3
<b>Taksiliikenteen kustannusindeksi, 1995 = 100</b>	116.6	1.5
<b>Invataksiliikenteen kustannusindeksi, 1995 = 100</b>	117.6	1.2
<b>Sairaankuljetusliikenteen hintaindeksi, 1995 = 100</b>	114.7	2.7
<b>Julkisten menojen hintaindeksi *</b>		
Valtiontalous	109.5	1.2
Kuntatalous	115.1	2.4
<b>Ansiotasoindeksi 1995=100*</b>		
Yhteensä	124.4	4.2
Kuukausipalkat	124.2	4.2
Tuntipalkat	124.9	4.1
	Tammikuu 2002	Vuosimuutos %
<b>Kuluttajahintaindeksi 2000 = 100</b>	103.2	2.3
Elintarvikkeet ja alkoholittomat juomat	109.4	7.0
Asuminen, lämpö ja valo	102.1	0.1
Liikenne	99.6	0.3
Kulttuuri ja vapaa-aika	104.3	3.3
<b>Elinkustannusindeksi 1951:10 = 100</b>	<b>1 548</b>	
<b>Maatalouden tuotantovälineiden ostohintaindeksi 1995=100</b>	<b>108.3</b>	<b>-0.3</b>
<b>Maatalouden tuottajahintaindeksi 1995=100**</b>	<b>105.9</b>	<b>3.8</b>
<b>Tukkuhintaindeksi 1995 = 100</b>	<b>106.8</b>	<b>-1.3</b>
DA Elintarvikkeet, juomat ja tupakka	106.9	1.9
232 Öljytuotteet	141.2	-6.6
27 Perusmetallit	92.3	-10.4
DK Koneet ja laitteet	114.7	1.0
DL Sähköiset tuotteet ja optiset laitteet	73.2	-5.2
DM Kulkuneuvot	121.8	3.2
E Sähkö, kaasua, lämpö ja vesi	123.8	16.1
<b>Vientihintaindeksi 1995 = 100</b>	<b>96.9</b>	<b>-5.8</b>
DD Puutavara ja puutuotteet	88.5	-5.0
21 Selluloosa, paperi ja paperituotteet	108.6	-6.3
27 Perusmetallit	91.5	-13.2
28 Metallituotteet	96.5	3.7
DK Koneet ja laitteet	112.2	0.9
DL Sähkötekniset tuotteet ja optiset laitteet	64.6	-9.3
<b>Tuontihintaindeksi 1995 = 100</b>	<b>103.6</b>	<b>-5.5</b>
27 Perusmetallit	94.7	-14.4
DK Koneet ja laitteet	114.3	0.5
DL Sähkötekniset tuotteet ja optiset laitteet	73.1	-5.2
DM Kulkuneuvot	131.0	3.7
<b>Teollisuuden tuottajahintaindeksi 2000 = 100</b>	<b>106.2</b>	<b>-0.2</b>
<b>Kotimarkkinoiden perushintaindeksi 1995 = 100</b>	<b>106.3</b>	<b>-1.7</b>
<b>Rakennuskustannusindeksi 1995 = 100</b>	102.3	1.3
Työpanokset	102.8	3.0
Tarvikepanokset	102.8	0.8
<b>Maarakennuskustannusindeksi 1995 = 100</b>	118.2	0.5
<b>Metsäalan konekustannusindeksi 1995 = 100</b>	116.4	0.6
<b>Maarakennusalan konekustannusindeksi 1995 = 100</b>	114.4	-0.2
<b>Kuorma-autoliikenteen kustannusindeksi 1995 = 100</b>	<b>117.7</b>	<b>1.2</b>
<b>Linja-autoliikenteen kustannusindeksi 2000 = 100</b>	<b>102.0</b>	<b>1.1</b>

\* Ennakkotieto

\*\* Joulukuu

# Postitus

## 2 lk kirje

**PMM**  
**sopimus**  
**00022/1**

SVT *Suomen virallinen tilasto*  
*Finlands officiella statistik*  
*Official Statistics of Finland*

### LISÄTIETOJA

Ilkka Hemmilä/Palkat  
Timo Koskimäki/Hinnat  
(09) 17 341

Tilastokeskus, markkinointipalvelut  
PL 4C  
00022 TILASTOKESKUS  
puh. (09) 1734 2011  
faksi (09) 1734 2500  
myynti@tilastokeskus.fi  
www.tilastokeskus.fi

Statistikcentralen, marknadsföringstjänster  
PB 4C  
00022 Statistikcentralen  
tfn (09) 1734 2011  
fax (09) 1734 2500  
myynti@stat.fi  
www.stat.fi

Statistics Finland, Marketing Services  
P.O.Box 4C  
FIN-00022 Statistics Finland  
Finland  
Tel + 358-9-1734 2011  
Fax +358-9-1734 2500  
myynti@stat.fi  
www.stat.fi

### KÄYNTIOSOITE

Työpajakatu 13  
00580 HELSINKI

ISSN 0784-8374/Palkat  
ISSN 0789-2462/Hinnat  
Tuotenumero 9943  
H