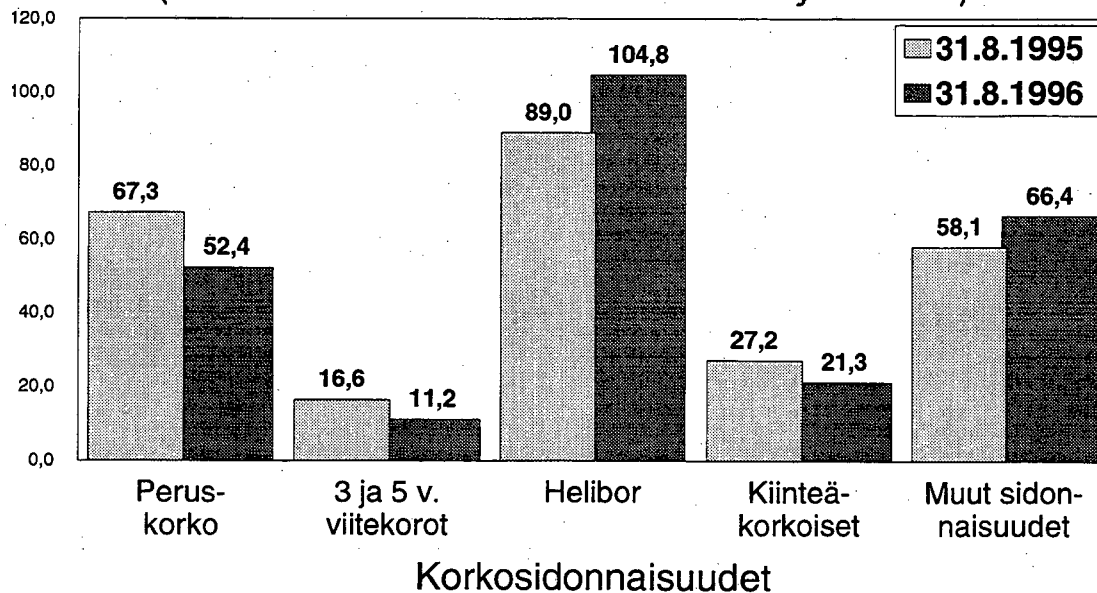


# Pankit

## Bankerna

1996, elokuu - augusti

### Pankkien antolainaus korkosidonnaisuuden mukaan 31.8.1995 ja 31.8.1996, Mrd. mk (Pankkien marka-antolainaus yleisölle)



## SISÄLLYS

<b>Katsaus</b> .....	3
<b>Asetelmat</b>	
Anto- ja ottolainaus.....	5
Markkinaraha.....	8

### Taulukot

VII	Talletukset liikepankeissa vaateittain kuukauden lopussa.....	9
VIII	Talletukset osuuspankeissa vaateittain kuukauden lopussa.....	10
IX	Talletukset säästöpankeissa vaateittain kuukauden lopussa.....	11
X	Talletuspankkien ottolainaus yhteensä vaateittain	
X.1	Ottolainaus kuukauden lopussa.....	12
X.2	Tileille panot periodin aikana.....	13
XI	Suomessa toimivien ulkomaalaisten rahalaitosten ottolainaus vaateittain kuukauden lopussa.....	14

### Luotonanto

XII	Liikepankkien antolainaus vaateittain kuukauden lopussa.....	15
XIII	Osuuspankkien antolainaus vaateittain kuukauden lopussa.....	16
XIV	Säästöpankkien antolainaus vaateittain kuukauden lopussa.....	17
XV	Talletuspankkien antolainaus yhteensä vaateittain	
XV.1	Antolainaus kuukauden lopussa.....	18
XV.2	Nostetut luotot periodin aikana.....	19
XVI	Suomessa toimivien ulkomaalaisten rahalaitos- ten antolainaus vaateittain kuukauden lopussa....	20

### Säästökassat

XIX	Talletukset osuuskauppojen säästökassoissa til- tyypeittäin verotuskriteerin mukaan sekä korko- sidonnaisuuksittain .....	21
-----	---	----

<b>Tuoteseloste</b> .....	22
<b>Talospoliittisia toimenpiteitä</b> .....	24
<b>(Raha-, korko- ja valuuttapolitiikka)</b>	
<b>Suomen Pankin maksuvalmiusjärjestelmä</b> .....	27

## INNEHÅLL

<b>Översikt</b> .....	3
<b>Texttabeller</b>	
Ut- och inlåning.....	5
Marknadspengar.....	8

### Tablåer

VII	Depositioner i affärsbankerna efter fordring vid månadens slut.....	9
VIII	Depositioner i andelsbankerna efter fordring vid månadens slut.....	10
IX	Depositioner i sparbankerna efter fordring vid månadens slut.....	11
X	Depositionsbankernas inlåning totalt efter fordring	
X.1	Inlåning vid månadens slut.....	12
X.2	Insättningar på konton under perioden.....	13
XI	Inlåning vid månadens slut för utländska penninginstitut i Finland .....	14

### Utlåning

XII	Affärsbankernas utlåning efter fordring vid månadens slut.....	15
XIII	Andelsbankernas utlåning efter fordring vid månadens slut.....	16
XIV	Sparbankernas utlåning efter fordring vid månadens slut.....	17
XV	Depositionsbankernas utlåning totalt ef- ter fordring	
XV.1	Utlåning vid månadens slut.....	18
XV.2	Lyfta krediter under perioden.....	19
XVI	Utlåning vid månadens slut för utländska penninginstitut i Finland .....	20

### Sparkassor

XIX	Depositioner i handelslagens sparkassor efter kontotyp och beskattningskriterium samt enligt räntebindningen .....	21
-----	--	----

<b>Produktdeklaration</b> .....	22
<b>Ekonomiskpolitiska åtgärder</b> .....	24
<b>(penning-, ränte- och valutapolitik)</b>	
<b>Finlands Banks likviditetssystem</b> .....	27

**Katsaus elokuun 1996 rahamarkkinoihin \*\*)**

Suomen Säästöpankki ja Siltapankki muuttuivat omaisuudenhoitoyhtiöiksi 30.11.1995. Antolainauksen vuosimuutosprosentit julkaisun asetelmataulukoihin 1. - 6B on laskettu ilman näitä pankkeja.

**\*Luotonanto kasvoi elokuussa**

Pankkien (ml. ulkomaiset pankit) luotonanto kasvoi elokuussa 284 miljoonalla markalla 289760 milj. markkaan. Vuoden 1995 elokuusta vuoden 1996 elokuuhun luotonanto supistui runsaat 2 prosenttia. Tämän vuoden tammi-elokuussa pankkien markkamääräinen antolainaus kasvoi 3742 milj. markkaa ja valuuttamääräinen antolainaus supistui 5274 milj. markkaa. Markkaluottoja nostettiin elokuussa 4727 milj. mk. ja maksettiin takaisin 3755 milj. mk.

**\*Talletukset supistuivat elokuussa**

Pankeissa (ml. ulkomaiset pankit) olevat talletukset supistuivat elokuussa 1408 milj. markalla 294149 milj. markkaan. Vuoden aikana markkatalletukset supistuivat 4253 milj. markkaa ja valuuttatalletukset kasvoivat 147 milj. markkaa. Yleisön markkatalletuksia oli pankeissa elokuun lopussa 19,3 miljardia markkaa enemmän kuin markkaluottoja yleisölle.

Verottomilla markkatalletustileillä oli varoja elokuun lopussa 177097 milj. markkaa, lähdeverollisilla tileillä 47062 milj. mk ja muilla verollisilla tileillä 57012 milj. markkaa. Verottomat tilit kasvoivat elokuussa 1647 milj. markkaa, lähdeverolliset tilit supistuivat 1020 milj. markkaa ja muut verolliset tilit supistuivat 1022 milj. markkaa. Määräaikaistileille talletettiin varoja elokuussa 991 milj. markkaa ja nostettiin varoja 3668 milj. markkaa. Vuoden alusta lähtien määräaikaistalletukset ovat supistuneet 31994 milj. markkaa.

**\* Pankkitalletuksia purkautuu helmikuun loppuun mennessä 51 mrd. markkaa - luottoja kuoleentuu 40,9 mrd. markkaa**

Elokuun lopun tietojen mukaan lähimmän kuuden kuukauden aikana määräaikaan sidotuista markkatalletuksista on purkautumassa 45 miljardia markkaa. Tämä on 18,1 prosenttia määräaikaan sidotuista talletuksista, joita oli elokuun lopussa kaikkiaan 281,2 miljardia. markkaa.

Valuuttatalletuksista on purkautumassa elokuun loppuun mennessä 6 miljardia markkaa, mikä on 46,4 prosenttia niiden kokonaismäärästä.

Markkaluotonannosta 28,5 miljardilla markalla luottoaika päättyy kuoletuussuunnitelmien mukaan helmikuun loppuun mennessä. Tämä vastaa 11,1 prosenttia niistä markkaluotoista, jotka perustuvat kuoletuussuunnitelmiin. Luottotarkastelussa ei ole mukana valtion varoista välitettyjä luottoja.

Valuuttamääräisistä luotoista 12,4 miljardilla markalla päättyy kuoletuusaika helmikuun loppuun mennessä.

**\*Markkatalletuksista peruskorkosidonnaisia 23,8 % ja markkaluotoista 20,5 %**

Markkatalletuksista oli elokuun lopussa peruskorkoon sidottuja 67 miljardia mk, Helibor-korkoihin sidottuja 14,4 miljardia mk ja muihin korkoihin (mm. kiinteäkorkoiset ja pankkien omat viitekorot) sidottuja 199,8 mrd markkaa. Vuoden aikana peruskorkosidonnaiset talletukset supistuivat 34,1 miljardia mk ja muihin korkoihin sidotut talletukset kasvoivat 31,7 miljardia mk.

Markkaluotoista oli elokuun lopussa peruskorkoon sidottuja 52,4 miljardia mk, pitkiin viitekorkoihin sidottuja 11,2 miljardia mk, Helibor-sidonnaisia 104,8 miljardia mk, kiinteäkorkoisia 21,3 miljardia mk ja muihin korkoihin (mm. pankkien prime-korot) sidottuja 66,4 miljardia mk.

**\*Säästökassatalletukset kasvoivat elokuussa**

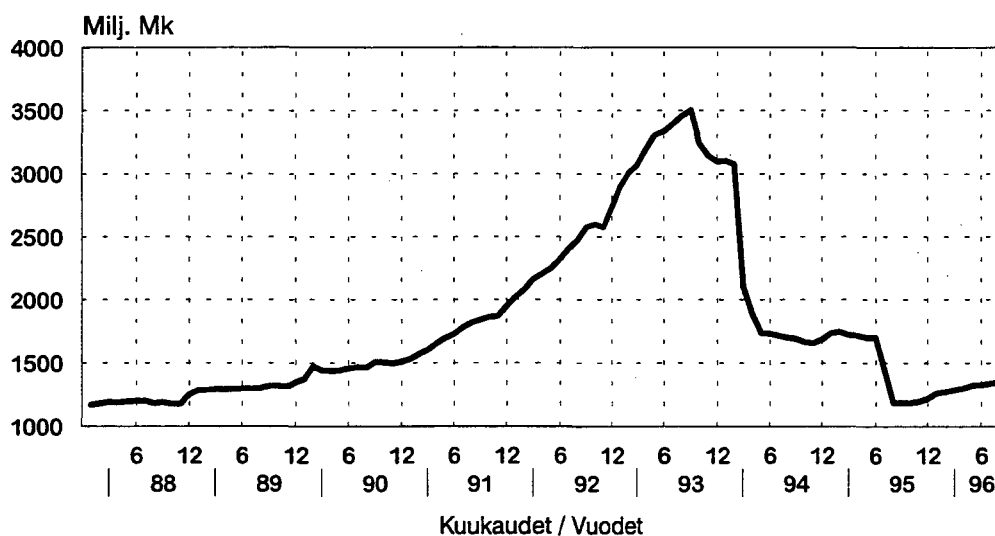
Osuuskauppojen säästökassoissa oli talletuksia elokuun lopussa 1378 milj. mk. Elokuussa talletukset kasvoivat 30 milj. mk. Vuoden 1995 elokuusta lähtien talletukset ovat kasvaneet 194 milj. markkaa. Talletuksista oli verottomilla tileillä 195 milj. mk ja lähdeverollisilla tileillä 1183 milj. markkaa.

**\* Markkinaraha**

Pankeilla oli taseisiin sisältyvää markkinarahavelkaa elokuun lopussa 118102 milj. markkaa ja notariaattisijoituksia 2146 milj. markkaa. Markkinarahavelan keskiporko oli elokuun lopussa 3,84 ja notariaattisijoitusten korko 3,74 %. Markkinaraha-saamia pankeilla oli elokuun lopussa 71634 milj. markkaa, mistä sijoitustodistuksia oli 37057 milj. markkaa.

\*\*Lähde: Tilastokeskus; Pankkien kuukausitilasto, elokuu 1996

**Talletukset osuuskauppojen säästökassoissa 1988-1996**  
*(Kanta kuukauden lopussa)*



**ASETELMA 1: Talletus- ja ulkomaisten pankkien kotimainen ottolainaus yleisöltä**

31.8.1996	Muutos vuoden 1996 heinä-kuusta			Muutos vuoden 1995 elo-kuusta	
	Mmk	Mmk	%	Mmk	%
Liikepankit	176924	-1491	-0,8	-8376	-4,5
Osuuspankit	95298	314	0,3	1166	1,2
Säästöpankit	18673	128	0,7	1592	9,3
<b>Talletuspankit yhteensä</b>	<b>290895</b>	<b>-1049</b>	<b>-0,4</b>	<b>-5618</b>	<b>-1,9</b>
Ulkomaiset pankit	3254	-359	-9,9	1512	86,8
<b>Pankit yht.</b>	<b>294149</b>	<b>-1408</b>	<b>-0,5</b>	<b>-4106</b>	<b>-1,4</b>

**ASETELMA 2: Talletus- ja ulkomaisten pankkien kotimainen antolainaus yleisölle**

31.8.1996	Muutos vuoden 1996 heinä-kuusta			Muutos vuoden 1995 elo-kuusta(1)	
	Mmk	Mmk	%	Mmk	%
Liikepankit	190263	-44	0,0		-3
Osuuspankit	83316	192	0,2	-660	-1
Säästöpankit	13271	146	1,1		10
<b>Talletuspankit yhteensä</b>	<b>286850</b>	<b>294</b>	<b>0,1</b>		<b>-2</b>
Ulkomaiset pankit	2910	-10	-0,3	-402	-12
<b>Pankit yht.</b>	<b>289760</b>	<b>284</b>	<b>0,1</b>		<b>-2</b>

**ASETELMA 3: Talletuspankkien luotonotto yleisöltä tilityypeittäin**

31.8.1996	Muutos vuoden 1996 heinä-kuusta			Muutos vuoden 1995 elo-kuusta	
	Mmk	Mmk	%	Mmk	%
<b>Verottomat tilit</b>	<b>177086</b>	<b>1647</b>	<b>0,9</b>	<b>11422</b>	<b>6,9</b>
Sekki- ja ps. tilit	10288	499	5,1	3499	51,5
Käyttelytilit	112117	1256	1,1	16922	17,8
24 kk tilit	34103	-1025	-2,9	-3690	-9,8
36 kk tilit	8796	-468	-5,1	-15227	-63,4
Muut	11782	1385	13,3	9918	532,1
<b>Lähdeverolliset tilit</b>	<b>46830</b>	<b>-1019</b>	<b>-2,1</b>	<b>-13293</b>	<b>-22,1</b>
Sekki- ja ps. tilit	3162	-41	-1,3	664	26,6
Käyttelytilit	8099	-139	-1,7	190	2,4
MTA:t	20455	-1086	-5,0	-13287	-39,4
Muut	15114	247	1,7	-860	-5,4
<b>Muut verolliset tilit</b>	<b>54346</b>	<b>-673</b>	<b>-1,2</b>	<b>-3756</b>	<b>-6,5</b>
Sekki- ja ps. tilit	36968	-657	-1,7	-346	-0,9
Käyttelytilit	5077	41	0,8	2500	97,0
MTA:t	8416	-95	-1,1	-5189	-38,1
Muut	3885	38	1,0	-721	-15,7
<b>Valuutta-tilit</b>	<b>12633</b>	<b>-1004</b>	<b>-7,4</b>	<b>9</b>	<b>0,1</b>
-----					
siitä:					
ASP-tilit	1484	-33	-2,2	-6	-0,4

**ASETELMA 4: Talletuspankkien luotonanto yleisölle luottotyypeittäin**

31.8.1996	Muutos vuoden 1996 heinä-kuusta			Muutos vuoden 1995 elo-kuusta(1)	
	Mmk	Mmk	%	Mmk	%
Sekki- ja ps. luotot	12201	354	3,0	232	2
Vekselit	685	-13	-1,9		-32
Korkotuki-lainat	28354	159	0,6		-7
Valtion var. välitetyt	5843	4	0,1	-561	-9
Tavalliset velkakirja-lainat	212930	647	0,3		3
Valuuttamäär. luotot	26837	-857	-3,1		-25
-----					
siitä:					
ASP-luotot	12089	55	0,5	-770	-6,0

(1) Muutosprosentit laskettu siten, etteivät Suomen Säästöpankki ja Siltapankki ole mukana elokuun 1995 luvuissa.

**ASETELMA 5A: Markkamääräiset talletukset jäljellä**

1) olevan talletusajan mukaan  
(määräaikaan sidotut talletukset)

	31.8.1996		Muutos vuoden 1996 heinä- kuusta			Muutos vuoden 1995 elo- kuusta		
	Mmk	Mmk	%	Mmk	%			
<= 1kk	12874	-133	-1,0	-2248	-14,9			
1kk > <= 3kk	11370	-222	-1,9	-5808	-33,8			
3kk > <= 6kk	20708	-2111	-9,3	-5030	-19,5			
6kk > <= 12kk	9033	65	0,7	-9493	-51,2			
12kk > <= 24kk	19452	-771	-3,8	-12578	-39,3			
24kk > <= 60kk	983	132	15,5	-563	-36,4			
60kk >	0	0		0				
Muut määräaikaan sidotut 2)	0	0		-369	-100,0			
<b>Yhteensä</b>	<b>74421</b>	<b>-3043</b>	<b>-3,9</b>	<b>-36089</b>	<b>-32,7</b>			

**ASETELMA 6A: Markkamääräiset luotot jäljellä**

1) olevan laina-ajan mukaan(x)  
(pl. valtion varoista välitetyt)

	31.8.1996		Muutos vuoden 1996 heinä- kuusta			Muutos vuoden 1995 elo- kuusta(1)		
	Mmk	Mmk	%	Mmk	%			
<= 1kk	10977	1850	20,3	-744	-6			
1kk > <= 3kk	7190	-1582	-18,0	-442	-6			
3kk > <= 6kk	10315	173	1,7	-550	-5			
6kk > <= 12kk	13606	-614	-4,3	-1645	-11			
12kk > <= 24kk	27209	519	1,9	1430	6			
24kk > <= 60kk	64406	-66	-0,1	831	1			
60kk > <=120kk	62525	530	0,9	-1737	-3			
120kk >	41820	389	0,9	7395	21			
Muut	17988	77	0,4	-984	-5			
<b>Yhteensä</b>	<b>256036</b>	<b>1276</b>	<b>0,5</b>	<b>3554</b>	<b>1</b>			

**ASETELMA 5B: Valuuttamääräiset talletukset jäljellä**

1) olevan talletusajan mukaan

	31.8.1996		Muutos vuoden 1996 heinä- kuusta			Muutos vuoden 1995 elo- kuusta		
	Mmk	Mmk	%	Mmk	%			
<= 1kk	4787	-440	-8,4	-1721	-26,4			
1kk > <= 3kk	921	63	7,3	-545	-37,2			
3kk > <= 6kk	312	-77	-19,8	-289	-48,1			
6kk > <= 12kk	169	15	9,7	114	207,3			
12kk > <= 24kk	71	-1	-1,4	68	(x)			
24kk > <= 60kk	212	-2	-0,9	212				
60kk >	247	247		247				
Avista- ja muut tilit	0	0		2061	49,1			
<b>Yhteensä</b>	<b>12979</b>	<b>-1012</b>	<b>-7,2</b>	<b>147</b>	<b>1,1</b>			

**ASETELMA 6B: Valuuttamääräiset luotot jäljellä**

1) olevan laina-ajan mukaan(x)

	31.8.1996		Muutos vuoden 1996 heinä- kuusta			Muutos vuoden 1995 elo- kuusta(1)		
	Mmk	Mmk	%	Mmk	%			
<= 1kk	3951	-586	-12,9	150	4			
1kk > <= 3kk	4902	-430	-8,1	-551	-10			
3kk > <= 6kk	3583	-46	-1,3	-1975	-36			
6kk > <= 12kk	2270	-301	-11,7	-1640	-42			
12kk > <= 24kk	3657	-41	-1,1	-1651	-31			
24kk > <= 60kk	5682	-591	-9,4	-2319	-29			
60kk > <=120kk	2221	-406	-15,5	258	13			
120kk >	0	0		-25	-100			
Muut	1584	1405	784,9	-1456	-48			
<b>Yhteensä</b>	<b>27850</b>	<b>-996</b>	<b>-3,5</b>	<b>-9209</b>	<b>-25</b>			

1) sisältää myös ulkomaiset pankit

2) selvittämättömät määräaikaan sidotut tilit; esim. eräänntyneet purkamattomat tilit yms.

.. vertailutietoa ei saatavissa

(x) Muutosprosentit laskettu siten, etteivät Suomen Säästöpankki ja Siltapankki ole mukana elokuun 1995 luvuissa.

**ASETELMA 7: Markkamääräiset talletukset jäljellä olevan talletusajan mukaan**

**1) korkosidonnaisuuksittain elokuun 1996 lopussa, mmk**

	Peruskorko- sidonnaiset	Markkinakorkosidonnaiset		Muut	Yhteensä
		3-5 vuoden	Helibor		
<= 1kk	2276		458	10140	12874
1kk > <= 3kk	5312		460	5598	11370
3kk > <= 6kk	13791		217	6700	20708
6kk > <= 12kk	5148		60	3825	9033
12kk > <= 24kk	14985	2	20	4445	19452
24kk > <= 60kk	74	1	4	904	983
60kk >	0		1	0	1
Muut määräaikaan sidotut 1)	0		0	0	0
Avista ja muut tilit	25394	1	13153	168202	206750
<b>Yhteensä</b>	<b>66980</b>	<b>4</b>	<b>14373</b>	<b>199814</b>	<b>281171</b>

**ASETELMA 8: Markkamääräiset luotot jäljellä olevan laina-ajan mukaan korkosidon-**

**1) naisuussittain elokuun 1996 lopussa, mmk (pl. valtion var. välitetyt)**

	Peruskorko- sidonnaiset	Markkinakorkosidonnaiset		Helibor	Muut	Yhteensä
		3 vuoden	5 vuoden			
<= 1kk	1115	371	112	4971	4408	10977
1kk > <= 3kk	1117	137	26	3803	2107	7190
3kk > <= 6kk	2408	193	38	5204	2472	10315
6kk > <= 12kk	3356	374	85	6788	3003	13606
12kk > <= 24kk	6164	758	161	13858	6268	27209
24kk > <= 60kk	13538	2428	518	29548	18374	64406
60kk > <= 120kk	12936	2958	733	20341	25557	62525
120kk >	8297	1181	500	11975	19867	41820
Muut	3466	454	129	8344	5595	17988
<b>Yhteensä</b>	<b>52397</b>	<b>8854</b>	<b>2302</b>	<b>104832</b>	<b>87651</b>	<b>256036</b>

1) sisältää myös ulkomaiset pankit

**ASETELMA 13: Talletuspankkien markkinarahan jakautuminen sijoitustyypeittäin \*)**

31.8.1996	Taseeseen sisältyvä markkinaraha			Taseen ulkopuolinen erityisottolainaus		Erityisottolainaus yhteensä	
	Vastaavaa	Vastattavaa	Keski-	Keski-		1 000 mk	Keski-
	1 000 mk	1 000 mk	korko	1 000 mk	korko		
			%		%		%
<b>Enintään 1. vuoden</b>							
Sijoitustodistukset	37 056 602	99 225 562	3,91				
Yritystodistukset	2 284 543						
Valtion velkasitoumukset	25 848 398						
Markkinarahavelkakirjat	2 831 983	15 536 345	3,47				
Kuntatodistukset	33 660						
Muut	3 350 005	3 325 224	3,49				
Notariaattisijoitukset				2 144 248	3,74		
<b>Yhteensä</b>	<b>71 405 191</b>	<b>118 087 131</b>	<b>3,84</b>	<b>2 144 248</b>	<b>3,74</b>	<b>120 231 379</b>	<b>3,84</b>
<b>Yli 1. vuoden</b>							
Sijoitustodistukset							
Yritystodistukset							
Valtion velkasitoumukset	221 282	15 220	6,17				
Markkinarahavelkakirjat	7 698						
Kuntatodistukset							
Muut		69	2,50				
Notariaattisijoitukset				2 000	4,30		
<b>Yhteensä</b>	<b>228 980</b>	<b>15 289</b>	<b>6,15</b>	<b>2 000</b>	<b>4,30</b>	<b>17 289</b>	<b>5,94</b>

\*) sisältää myös ulkomaalaisten omistamat rahalaitokset

**ASETELMA 14: Muiden luottolaitosten markkinarahaottolainaus \*\*)**

	31.12.1995	Keski-	31.3.1996	Keski-	30.6.1996	Keski-
	1 000 mk	korko	1 000 mk	korko	1 000 mk	korko
		%		%		%
Sijoitus- ja yritystodistukset	7682206	4,84	8572171	4,11	7816408	4,22
Markkinarahavelkakirjat	1722082	5,61	1626630	4,90	1691605	4,47
Muu markkinaraha						
<b>Yhteensä</b>	<b>9404288</b>	<b>4,98</b>	<b>10198801</b>	<b>4,24</b>	<b>9508013</b>	<b>4,26</b>

\*\*) sisältää rahoitusyhtiöt, kiinnitysluottopankit ja luotto-osakeyhtiöt



**VII TALLETUKSET LIIKEPANKKEISSA VAAITEITTAIN, 1000 mk**

**I KOTIMAISET TALLETUKSET**

A	Yleisön talletukset	31.3.1996	30.4.1996	31.5.1996	30.6.1996	31.7.1996	31.8.1996
	Markkamääräiset						
	Verottomat tilit						
	Sekki- ja siirtotilit	1 1 233 732	1 087 885	1 260 119	1 480 227	1 380 673	1 578 125
	Käyttelytilit	2 57 934 185	58 689 996	59 211 318	61 019 174	60 280 577	60 346 050
	24 kk tilit	3 23 525 413	22 670 722	21 774 875	21 197 592	20 618 959	20 115 354
	36 kk tilit	4 5 945 584	5 715 120	5 465 542	5 253 938	4 946 522	4 713 046
	Muut	5 2 556 925	2 808 201	3 027 185	5 594 358	6 562 657	7 712 602
	Lähdeverolliset tilit						
	Sekki- ja siirtotilit	6 559 980	558 407	587 733	585 421	600 144	588 583
	Käyttelytilit	7 8 919 481	8 735 653	8 472 608	8 397 369	8 215 384	8 074 586
	Määräaikaistilit	8 20 506 667	20 192 166	19 782 617	16 964 525	16 110 999	15 325 251
	Muut	9 7 724 136	7 532 636	7 406 369	7 352 689	7 654 562	8 057 421
	Muut verolliset tilit						
	Sekki- ja siirtotilit	10 26 567 042	27 211 235	27 653 031	27 101 220	26 393 091	25 829 014
	Käyttelytilit	11 2 968 901	3 063 689	3 261 797	3 392 576	3 558 693	3 567 819
	Määräaikaistilit	12 7 641 452	7 367 453	7 428 846	7 016 917	6 857 375	6 747 320
	Muut	13 886 467	883 450	894 015	830 645	808 569	838 692
	Valuuttatilit	14 12 872 690	13 693 548	14 281 904	12 285 364	12 611 604	11 759 152
	<b>Yhteensä (1-14)</b>	<b>179 842 655</b>	<b>180 210 161</b>	<b>180 507 959</b>	<b>178 472 015</b>	<b>176 599 809</b>	<b>175 253 015</b>

**B Muiden rahalaitosten talletukset**

	Markkamääräiset	16 15 540 243	15 563 325	14 730 990	14 708 134	14 300 789	14 952 534
	Valuuttatilit	17 2 910 934	3 071 612	3 561 731	2 547 262	3 082 153	3 964 663
I) C	Muiden rahoituslaitosten talletukset	18 1 645 505	1 713 953	2 144 797	1 926 216	1 816 245	1 671 508
D	Valtion talletukset	23 933 225	1 218 663	1 162 655	1 195 390	965 445	1 031 385
	<b>Yhteensä (1-23)</b>	<b>200 872 562</b>	<b>201 777 714</b>	<b>202 108 132</b>	<b>198 849 017</b>	<b>196 764 441</b>	<b>196 873 105</b>

**II ULKOMAISTEN YKSIKÖIDEN TALLETUKSET**

I) Siitä:		25 52 543 707	50 760 793	49 856 281	48 808 182	53 023 757	54 069 315
	Kiinn.luottopankkien markkamääräiset talletukset	40 055	23 445	558	0	1 531	184
	Kiinn.luottopankkien ulkom. rahan määräiset talletukset	0	0	0	0	0	0
	Muut ulkomaan rahan määräiset talletukset	171 516	363 975	563 028	355 274	255 744	121 641

**VIII TALLETUKSET OSUUSPANKKEISSA VAATEITTAIN, 1000 mk**

I KOTIMAISET TALLETUKSET		31.3.1996	30.4.1996	31.5.1996	30.6.1996	31.7.1996	31.8.1996
A	Yleisön talletukset						
	Markkamääräiset						
	Verottomat tilit						
	1 Sekki- ja siirtotilit	5 779 440	5 693 310	5 684 295	5 998 869	5 879 717	5 961 338
	2 Käyttelytilit	40 325 825	41 069 028	41 934 356	43 443 572	44 030 459	45 099 157
	3 24 kk tilit	14 725 033	14 078 461	13 376 500	12 885 582	12 355 472	11 924 112
	4 36 kk tilit	4 608 817	4 401 703	4 198 484	3 986 000	3 675 425	3 467 850
	5 Muut	2 415 561	2 731 240	3 074 867	3 364 247	3 694 976	3 918 862
	Lähdeverolliset tilit						
	6 Sekki- ja siirtotilit	1 687 110	1 702 586	1 705 009	1 727 859	1 700 932	1 711 709
	7 Käyttelytilit	0	0	0	0	0	0
	8 Määräaikaistilit	4 667 263	4 346 457	4 070 853	3 669 501	3 469 320	3 206 017
	9 Muut	7 066 220	6 902 032	6 671 614	6 647 210	6 355 112	6 210 488
	Muut verolliset tilit						
	10 Sekki- ja siirtotilit	7 505 360	8 042 070	8 061 850	8 166 658	8 241 518	8 200 359
	11 Käyttelytilit	930 335	978 513	1 022 398	1 048 797	1 066 954	1 091 035
	12 Määräaikaistilit	825 956	844 283	788 032	738 077	719 197	725 572
	13 Muut	2 960 092	2 934 286	2 872 805	2 811 707	2 796 066	2 788 868
	Valuuttatilit	530 765	553 536	557 147	522 309	515 399	512 566
	<b>Yhteensä (1-14)</b>	<b>94 027 777</b>	<b>94 277 505</b>	<b>94 018 210</b>	<b>95 010 388</b>	<b>94 500 547</b>	<b>94 817 933</b>
B	Muiden rahalaitosten talletukset						
	16 Markkamääräiset	0	0	0	0	0	0
	17 Valuuttatilit	0	0	0	0	0	0
1)	C Muiden rahoituslaitosten talletukset	508 704	498 818	497 438	498 227	483 646	479 903
	D Valtion talletukset	0	0	0	0	0	0
	<b>Yhteensä (1-23)</b>	<b>94 536 481</b>	<b>94 776 323</b>	<b>94 515 648</b>	<b>95 508 615</b>	<b>94 984 193</b>	<b>95 297 836</b>
II	ULKOMAISTEN YKSIKÖIDEN TALLETUKSET	25					
I)	Siiitä:						
	Kiinn.luottopankkien markkamääräiset talletukset	0	0	0	0	0	0
	Kiinn.luottopankkien ulkom. rahan määräiset talletukset	0	0	0	0	0	0
	Muut ulkomaan rahan määräiset talletukset	0	0	0	0	0	0

**IX TALLETUKSET SÄÄSTÖPANKKEISSA VAAITEITTAIN, 1000 mk**

**I KOTIMAISET TALLETUKSET**

A	Yleisön talletukset	31.3.1996	30.4.1996	31.5.1996	30.6.1996	31.7.1996	31.8.1996
	Markkamääräiset						
	Verottomat tilit						
	Sekki- ja siirtotilit	1 1 633 721	1 834 203	2 047 303	2 298 879	2 528 047	2 747 110
	Käyttelytilit	2 6 161 819	6 224 038	6 282 831	6 471 720	6 504 686	6 626 255
	24 kk tilit	3 2 580 024	2 468 792	2 355 860	2 263 752	2 153 777	2 063 756
	36 kk tilit	4 768 434	735 486	705 931	677 259	641 836	615 073
	Muut	5 90 573	101 884	112 662	124 778	139 081	150 722
	Lähdeverolliset tilit						
	Sekki- ja siirtotilit	6 896 468	908 422	902 642	907 025	901 145	861 209
	Käyttelytilit	7 23 413	23 234	23 287	21 827	22 164	23 772
	Määräaikaistilit	8 2 268 484	2 190 630	2 130 850	2 034 271	1 960 690	1 923 293
	Muut	9 832 720	835 847	842 169	847 929	857 297	846 328
	Muut verolliset tilit						
	Sekki- ja siirtotilit	10 1 336 125	1 405 390	1 470 340	1 481 274	1 521 265	1 516 051
	Käyttelytilit	11 124 358	137 026	151 952	141 396	143 567	150 034
	Määräaikaistilit	12 532 815	553 539	573 327	559 577	549 622	561 684
	Muut	13 181 319	152 941	99 776	95 588	102 434	106 684
	Valuuttatilit	14 235 922	293 134	263 534	237 699	254 196	239 372
	<b>Yhteensä (1-14)</b>	<b>17 666 195</b>	<b>17 864 566</b>	<b>17 962 464</b>	<b>18 162 974</b>	<b>18 279 807</b>	<b>18 431 343</b>

**B Muiden rahalaitosten talletukset**

	Markkamääräiset	16 0	1 417	41 577	87 452	5 057	383
	Valuuttatilit	17 0	0	0	0	0	0
1)	<b>C Muiden rahoituslaitosten talletukset</b>	18 155 676	164 400	183 979	186 595	265 520	241 958
	<b>D Valtion talletukset</b>	23 0	0	0	0	0	0
	<b>Yhteensä (1-23)</b>	<b>17 821 871</b>	<b>18 030 383</b>	<b>18 188 020</b>	<b>18 437 021</b>	<b>18 550 384</b>	<b>18 673 684</b>

**II ULKOMAISTEN YKSIKÖIDEN TALLETUKSET**

1)	Siitä:	25 0	0	0	0	0	0
	Kiinn.luottopankkien markkamääräiset talletukset	0	0	0	0	0	0
	Kiinn.luottopankkien ulkom. rahan määräiset talletukset	0	0	0	0	0	0
	Muut ulkomaan rahan määräiset talletukset	0	0	0	0	0	0

**X.1 TALLETUSPANKKIEN OTTOLAINAUS YHTEENSÄ VAAITEITTAIN, 1000 mk**

**I KOTIMAISET TALLETUKSET**

A	Yleisön talletukset	31.3.1996	30.4.1996	31.5.1996	30.6.1996	31.7.1996	31.8.1996
	Markkamääräiset						
	Verottomat tilit						
1	Sekki- ja siirtotilit	8 646 893	8 615 398	8 991 717	9 777 975	9 788 437	10 286 573
2	Käyttelytilit	104 421 829	105 983 062	107 428 505	110 934 466	110 815 722	112 071 462
3	24 kk tilit	40 830 470	39 217 975	37 507 235	36 346 926	35 128 208	34 103 222
4	36 kk tilit	11 322 835	10 852 309	10 369 957	9 917 197	9 263 783	8 795 969
5	Muut	5 063 059	5 641 325	6 214 714	9 083 383	10 396 714	11 782 186
	Lähdeverolliset tilit						
6	Sekki- ja siirtotilit	3 143 558	3 169 415	3 195 384	3 220 305	3 202 221	3 161 501
7	Käyttelytilit	8 942 894	8 758 887	8 495 895	8 419 196	8 237 548	8 098 358
8	Määraaikaistilit	27 442 414	26 729 253	25 984 320	22 668 297	21 541 009	20 454 561
9	Muut	15 623 076	15 270 515	14 920 152	14 847 828	14 866 971	15 114 237
	Muut verolliset tilit						
10	Sekki- ja siirtotilit	35 408 527	36 658 695	37 185 221	36 749 152	36 155 874	35 545 424
11	Käyttelytilit	4 023 594	4 179 228	4 436 147	4 582 769	4 769 214	4 808 888
12	Määraaikaistilit	9 000 223	8 765 275	8 790 205	8 314 571	8 126 194	8 034 576
13	Muut	4 027 878	3 970 677	3 866 596	3 737 940	3 707 069	3 734 244
14	Valuuttatilit	13 639 377	14 540 218	15 102 585	13 045 372	13 381 199	12 511 090
	<b>Yhteensä (1-14)</b>	<b>291 536 627</b>	<b>292 352 232</b>	<b>292 488 633</b>	<b>291 645 377</b>	<b>289 380 163</b>	<b>288 502 291</b>

**B Muiden rahalaitosten talletukset**

16	Markkamääräiset	15 540 243	15 564 742	14 772 567	14 795 586	14 305 846	14 952 917
17	Valuuttatilit	2 910 934	3 071 612	3 561 731	2 547 262	3 082 153	3 964 663
18	Muiden rahoituslaitosten talletukset	2 309 885	2 377 171	2 826 214	2 611 038	2 565 411	2 393 369
23	Valtion talletukset	933 225	1 218 663	1 162 655	1 195 390	965 445	1 031 385

**Yhteensä (1-23)**

		<b>313 230 914</b>	<b>314 584 420</b>	<b>314 811 800</b>	<b>312 794 653</b>	<b>310 299 018</b>	<b>310 844 625</b>
--	--	--------------------	--------------------	--------------------	--------------------	--------------------	--------------------

**II ULKOMAISTEN YKSIKÖIDEN TALLETUKSET**

25	Siitä:	52 543 707	50 760 793	49 856 281	48 808 182	53 023 757	54 069 315
	Kiinn.luottopankkien markkamääräiset talletukset	40 055	23 445	558	0	1 531	184
	Kiinn.luottopankkien ulkom. rahan määräiset talletukset	0	0	0	0	0	0
	Muut ulkomaan rahan määräiset talletukset	171 516	363 975	563 028	355 274	255 744	121 641

**X.2 TALLETUSPANKKIEN OTTOLAINAUS YHTEENSÄ, TILEILLE PANOT VAATEITTAIN PERIODIN AIKANA, 1000 mk**

**I KOTIMAISET TALLETUKSET**

	3/1996	4/1996	5/1996	6/1996	7/1996	8/1996
<b>A Yleisön talletukset</b>						
Markkamääräiset						
Verottomat tilit						
Sekki- ja siirtotilit	1 18 170 667	8 677 743	9 100 266	8 800 420	9 524 764	9 103 324
Käytelytilit	2 16 764 663	17 280 911	18 157 530	18 268 705	17 350 954	17 022 418
24 kk tilit	3 40 562	31 675	35 341	34 387	36 344	37 174
36 kk tilit	4 3 863	2 834	2 213	3 752	6 240	3 300
Muut	5 1 602 612	1 168 264	1 628 169	3 370 420	1 962 437	1 865 514
Lähdeverolliset tilit						
Sekki- ja siirtotilit	6 1 743 841	1 869 211	2 074 492	1 927 263	1 798 016	1 739 255
Käytelytilit	7 1 316 932	848 345	861 889	831 428	724 301	718 519
Määräaikaistilit	8 1 146 532	999 932	921 526	797 957	858 412	712 797
Muut	9 398 802	260 133	264 848	226 664	523 920	647 738
Muut verolliset tilit						
Sekki- ja siirtotilit	10 238 966 462	266 449 553	245 042 667	239 453 990	227 184 166	229 401 121
Käytelytilit	11 577 155	717 102	788 582	719 731	713 048	534 732
Määräaikaistilit	12 145 970	258 461	299 606	198 450	230 647	201 229
Muut	13 893 557	908 591	937 403	677 643	797 965	689 193
Valuuttatilit	14 48 080 775	56 875 448	50 184 633	47 376 302	39 445 241	35 008 442
<b>Yhteensä (1-14)</b>	<b>329 852 393</b>	<b>356 348 203</b>	<b>330 299 165</b>	<b>322 687 112</b>	<b>301 156 455</b>	<b>297 684 756</b>

**B Muiden rahalaitosten talletukset**

Markkamääräiset	16 67 749 094	66 310 946	69 980 894	109 010 919	134 052 560	71 733 437
Valuuttatilit	17 695 879	1 544 447	3 183 614	798 049	2 792 133	7 350 717
<b>Yhteensä</b>	<b>74 444 973</b>	<b>67 851 393</b>	<b>73 164 508</b>	<b>110 808 968</b>	<b>136 844 693</b>	<b>79 084 154</b>

**1) C Muiden rahoituslaitosten talletukset**

	18 281 969	241 764	477 555	56 999	88 585	35 942
--	------------	---------	---------	--------	--------	--------

**D Valtion talletukset**

	23 103 704 356	104 531 746	101 533 395	104 110 815	103 288 822	97 669 962
--	----------------	-------------	-------------	-------------	-------------	------------

**Yhteensä (1-23)**

	<b>502 283 691</b>	<b>528 977 106</b>	<b>505 474 623</b>	<b>536 663 894</b>	<b>541 378 555</b>	<b>474 474 814</b>
--	--------------------	--------------------	--------------------	--------------------	--------------------	--------------------

**II ULKOMAISTEN YKSIKÖIDEN TALLETUKSET**

1) Siitä:	25 21 204 025	17 708 950	26 479 761	17 781 315	26 061 469	34 405 829
Kiinn.luottopankkien markkamääräiset talletukset	20 059	0	0	0	1 531	0
Kiinn.luottopankkien ulkom. rahan määräiset talletukset	0	0	0	0	0	0
Muut ulkomaan rahan määräiset talletukset	77 154	192 459	199 053	0	0	0

**XI KOTIMAISTEN ULKOMAALAISTEN OMISTAMIEN RAHALAITOSTEN OTTOLAINAUS VAATEITTAIN, 1000 mk**

		31.3.1996	30.4.1996	31.5.1996	30.6.1996	31.7.1996	31.8.1996
<b>I KOTIMAISET TALLETUKSET</b>							
A Yleisön talletukset							
Markkamääräiset							
Verottomat tilit	2	11 487	11 524	13 611	11 207	11 347	10 748
Läheverolliset tilit	2	224 721	226 918	293 019	168 355	233 121	231 229
Muut verolliset tilit	3	791 632	1 234 558	1 455 493	2 020 884	2 977 108	2 626 110
Valuuttatilit	4	311 575	356 254	296 035	770 860	353 500	346 122
		<b>1 339 415</b>	<b>1 829 254</b>	<b>2 058 158</b>	<b>2 971 306</b>	<b>3 575 076</b>	<b>3 214 209</b>
		<b>Yhteensä (1-4)</b>					
B+C Rahoituslaitosten talletukset	6	235 428	120 111	247 504	274 107	127 300	40 150
D Valtion talletukset	7	1 100 000	500 000	861 762	1 298 928	1 895 116	1 659 483
		<b>2 674 843</b>	<b>2 449 365</b>	<b>3 167 424</b>	<b>4 544 341</b>	<b>5 597 492</b>	<b>4 913 842</b>
		<b>Yhteensä (1-7)</b>					
<b>II ULKOMAISTEN YKSIKÖIDEN TALLETUKSET</b>	9	9 368 123	10 653 376	9 551 854	8 467 952	5 888 408	6 766 915

**XII LIIKEPANKKIEN ANTOLAINAUS VAAITEITTAIN, 1000 mk**

I KOTIMAISET LUOTOT		31.3.1996	30.4.1996	31.5.1996	30.6.1996	31.7.1996	31.8.1996
A Luotot yleisölle							
Markkamääräiset							
	Sektitiliuotot	7 847 699	7 684 794	7 753 710	7 454 158	7 398 447	7 598 670
	Vekselit	121 605	117 127	65 359	61 589	58 274	52 369
	Velkakirjalainat	128 028 984	127 875 896	128 136 908	129 335 226	128 716 049	128 955 163
	Korkotukilainat	15 402 799	15 210 855	14 870 131	14 846 654	14 913 166	14 983 275
	Valtion varoista välitetyt lainat	1 344 739	1 295 975	1 282 526	1 279 371	1 273 218	1 271 510
	Valuuttamääräiset	29 442 133	30 435 140	27 798 283	27 576 731	26 265 067	25 431 346
	<b>Yhteensä (1-7)</b>	<b>182 187 959</b>	<b>182 619 787</b>	<b>179 906 917</b>	<b>180 553 729</b>	<b>178 624 221</b>	<b>178 292 333</b>
B Luotot muille rahalaitoksille							
	Sektitiliuotot	180 967	86 293	154 109	194 397	109 031	49 916
	Muut markkaluotot	1 590 999	2 086 552	1 614 315	1 505 545	1 363 619	3 734 983
	Valuuttaluotot	35 146	35 586	34 623	34 135	30 029	76 218
	Luotot muille rahoituslaitoksille	10 669 242	10 716 616	11 760 098	11 904 340	11 683 212	11 970 634
	Luotot valtiolle	350 384	522 459	540 031	378 993	353 692	351 866
	<b>Yhteensä (1-20)</b>	<b>195 014 697</b>	<b>196 067 293</b>	<b>194 010 093</b>	<b>194 571 139</b>	<b>192 163 804</b>	<b>194 475 950</b>
II LUOTOT ULKOMAILLE		22	22	22	22	22	22
I) Siitä:							
	Kiinn.luottopankkien markkamääräiset luotot	0	0	0	24 418	0	0
	Muut ulkomaan rahan määräiset luotot	923 173	932 066	1 450 207	1 358 590	1 329 712	1 309 719
	Kiinn.luottopankkien ulkom. rahan määräiset luotot	0	0	0	0	0	0
	<b>Yhteensä</b>	<b>923 173</b>	<b>932 066</b>	<b>1 450 207</b>	<b>1 358 590</b>	<b>1 329 712</b>	<b>1 309 719</b>
	Velkakirjalainat	127 122 712	126 911 766	127 444 578	126 675 345	127 556 111	127 556 111
	Korkotukilainat	16 290 240	15 969 832	15 871 727	15 881 283	15 826 844	15 826 844

**Korjatut tiedot**

**XIII XIII OSUUSPANKKIEN ANTOLAINAUS VAATEITTAIN, 1000 mk**

I KOTIMAISET LUOTOT		31.3.1996	30.4.1996	31.5.1996	30.6.1996	31.7.1996	31.8.1996
A	Luotot yleisölle						
	Markkamääräiset						
	1 Sekkiliuotot	3 903 972	3 899 237	3 857 956	3 822 522	3 790 493	3 756 243
	2 Vekselit	524 556	522 628	517 134	503 726	495 274	489 498
	3 Velkakirjalainat	61 913 804	61 993 469	62 437 460	62 695 143	62 684 400	62 939 671
	4 Korkotukilainat	11 901 572	11 630 605	11 425 880	11 439 196	11 501 056	11 561 375
	5 Valtion varoista välitetyt lainat	4 337 810	4 183 799	4 157 919	4 155 688	4 165 644	4 168 296
	7 Valuuttamääräiset	29 025	29 527	29 956	29 170	28 520	28 539
	<b>Yhteensä (1-7)</b>	<b>82 610 739</b>	<b>82 259 265</b>	<b>82 426 305</b>	<b>82 645 445</b>	<b>82 665 387</b>	<b>82 943 622</b>
B	Luotot muille rahalaitoksille						
	10 Sekkiliuotot	0	0	0	0	0	0
	11 Muut markkaluotot	0	0	0	0	0	0
	12 Valuuttaluotot	0	0	0	0	0	0
1)	C Luotot muille rahoituslaitoksille	400 235	415 907	414 662	435 472	458 143	372 340
	D Luotot valtiolle	0	0	0	0	0	0
	<b>Yhteensä (1-20)</b>	<b>83 010 974</b>	<b>82 675 172</b>	<b>82 840 967</b>	<b>83 080 917</b>	<b>83 123 530</b>	<b>83 315 962</b>
<b>II LUOTOT ULKOMAILLE</b>		<b>22</b>	<b>0</b>	<b>0</b>	<b>0</b>	<b>0</b>	<b>0</b>
1)	Siitä:						
	Kiinn.luottopankkien markkamäär. luotot	0	0	0	0	0	0
	Ulkomaan rahan määräiset luotot	0	0	0	0	0	0



XIV SÄÄSTÖPANKKIEN ANTOLAINAUS VAAITEITTAIN, 1000 mk

I KOTIMAISET LUOTOT		31.3.1996	30.4.1996	31.5.1996	30.6.1996	31.7.1996	31.8.1996
A	Luotot yleisölle						
	Markkamääräiset						
	1 Sekkitiliuotot	437 099	457 734	441 798	443 654	437 345	429 220
	2 Vekselit	188 553	193 876	180 720	182 118	144 520	143 267
	3 Velkakirjalainat	9 768 634	9 881 494	10 031 607	10 196 927	10 290 944	10 417 481
	4 Korkotukilainat	1 787 288	1 764 893	1 742 317	1 758 090	1 780 429	1 809 582
	5 Valtion varoista välitetyt lainat	414 991	398 307	395 340	395 896	400 087	402 960
	7 Valuuttamääräiset	86 714	86 148	82 829	80 090	70 672	67 835
	<b>Yhteensä (1-7)</b>	<b>12 683 279</b>	<b>12 782 452</b>	<b>12 874 611</b>	<b>13 056 775</b>	<b>13 123 997</b>	<b>13 270 345</b>
B	Luotot muille rahalaitoksille						
	10 Sekkitiliuotot	0	0	0	0	0	0
	11 Muut markkaluotot	0	0	0	0	0	0
	12 Valuuttaluotot	0	0	0	0	0	0
1)	C Luotot muille rahoituslaitoksille	282	868	812	874	885	836
	D Luotot valtiolle	60 950	60 950	60 950	60 950	60 950	60 950
	<b>Yhteensä (1-20)</b>	<b>12 744 511</b>	<b>12 844 270</b>	<b>12 936 373</b>	<b>13 118 599</b>	<b>13 185 832</b>	<b>13 332 131</b>

II LUOTOT ULKOMAILLE 22

- I) Siitä:  
 Kiinn.luotopankkien markkamäär. luotot  
 Ulkomaan rahan määräiset luotot

**XV.1 TALLETUSPANKKIEN ANTOLAINAUS YHTEENSÄ VAATEITTAIN, 1000 mk**

I KOTIMAISET LUOTOT		31.3.1996	30.4.1996	31.5.1996	30.6.1996	31.7.1996	31.8.1996
A Luotot yleisölle							
Markkamääräiset							
	Sektitiliuotot	1 12 188 770	12 041 765	12 053 464	11 720 334	11 626 285	11 784 133
	Vekselit	2 834 714	833 631	763 213	747 433	698 068	685 134
	Velkakirjalainat	3 199 711 422	199 750 859	200 605 975	202 227 296	201 691 393	202 312 315
	Korkotukilainat	4 29 091 659	28 606 353	28 038 328	28 043 940	28 194 651	28 354 232
	Valtion varoista välitetyt lainat	5 6 097 540	5 878 081	5 835 785	5 830 955	5 838 949	5 842 766
	Valuuttamääräiset	7 29 557 872	30 550 815	27 911 068	27 685 991	26 364 259	25 527 720
	<b>Yhteensä (1-8)</b>	<b>277 481 977</b>	<b>277 661 504</b>	<b>275 207 833</b>	<b>276 255 949</b>	<b>274 413 605</b>	<b>274 506 300</b>
B Luotot muille rahalaitoksille							
	Sektitiliuotot	10 180 967	86 293	154 109	194 397	109 031	49 916
	Muut markkaluotot	11 1 590 999	2 086 552	1 614 315	1 505 545	1 363 619	3 734 983
	Valuuttaluotot	12 35 146	35 586	34 623	34 135	30 029	76 218
	Luotot muille rahoituslaitoksille	14 11 069 759	11 133 391	12 175 572	12 340 686	12 142 240	12 343 810
	Luotot valtiolle	20 411 334	583 409	600 981	439 943	414 642	412 816
	<b>Yhteensä (1-20)</b>	<b>290 770 182</b>	<b>291 586 735</b>	<b>289 787 433</b>	<b>290 770 655</b>	<b>288 473 166</b>	<b>291 124 043</b>
	LUOTOT ULKOMAILLE	22 22 845 442	24 451 459	25 722 862	20 945 926	20 549 158	19 630 700
I) Siitä:							
	Kiinn.luottopankkien markkamäär. luotot	0	0	0	24 418	0	0
	Muut ulkomaan rahan määräiset luotot	923 173	932 066	1 450 207	1 358 590	1 329 712	1 309 719
	Kiinn.luottopankkien ulkom. rahan määr. luotot	0	0	0	0	0	0
	<b>Yhteensä</b>	<b>31.10.1995</b>	<b>30.11.1995</b>	<b>31.12.1995</b>	<b>31.1.1996</b>	<b>28.2.1996</b>	
	Velkakirjalainat	3 203 322 627	203 197 567	198 680 669	197 730 734	198 831 839	
	Korkotukilainat	4 30 141 029	29 600 453	29 484 582	29 526 700	29 536 772	

Korjattu tieto

XV.2 TALLETUSPANKKIEN ANTOLAINAUS YHTEENSÄ, NOSTETUT LUOTOT VAATEITTAIN PERIODIN AIKANA, 1000 mk

I	KOTIMAISET LUOTOT	3/1996	4/1996	5/1996	6/1996	7/1996	8/1996
A	Luotot yleisölle						
	Markkamääräiset						
	Sektitiliuotot	1	51 994 473	53 478 533	58 540 878	58 725 733	57 764 849
	Vekselit	2	357 826	274 004	179 546	235 759	214 348
	Velkajirjalainat	3	5 230 945	5 964 882	7 479 684	4 153 751	3 719 592
	Kortotukilainat	4	165 469	133 191	155 523	252 657	245 756
	Valtion varoista välitetyt lainat	5	2 710	14 711	19 712	35 978	18 263
	Valuuttamääräiset	7	1 818 328	127 557	1 256 058	706 810	625 994
	<b>Yhteensä (1-8)</b>	<b>60 263 252</b>	<b>59 569 751</b>	<b>59 992 878</b>	<b>67 631 401</b>	<b>64 110 688</b>	<b>62 588 802</b>
B	Luotot muille rahalaitoksille						
	Sektitiliuotot	10	1 087 257	1 206 230	1 235 260	981 444	1 008 413
	Muut markkaluotot	11	668 000	698 000	619 000	316 760	2 920 057
	Valuuttaluotot	12	507	30 170	0	35	46 524
I)	Luotot muille rahoituslaitoksille	14	64 587	1 045 921	446 541	109 701	307 518
D	Luotot valtiolle	20	179 446	183 565	78 002	68 365	71 012
	<b>Yhteensä (1-20)</b>	<b>62 027 483</b>	<b>61 569 548</b>	<b>63 156 764</b>	<b>70 010 204</b>	<b>65 586 993</b>	<b>66 942 326</b>
II	LUOTOT ULKOMAILLE	22	16 375 718	16 545 143	12 607 690	17 353 001	12 792 083
I)	Siitä:						
	Kiinn.luottopankkien markkamääräiset luotot	0	0	0	24 418	0	0
	Muut ulkomaan rahan määräiset luotot	120 208	8 893	518 141	0	0	0
	Kiinn.luottopankkien ulkom. rahan määräiset luotot	0	0	0	0	0	0

XVI KOTIMAISTEN ULKOMAALAISTEN OMISTAMIEN RAHALAITOSTEN ANTOLAINAUS VAAITEITTAIN, 1000 mk

I	KOTIMAISET LUOTOT	31.3.1996	30.4.1996	31.5.1996	30.6.1996	31.7.1996	8/1996
A	Luotot yleisölle						
	Markkamääräiset	1 795 407	894 015	889 783	1 478 910	304 888	1 468 400
	Valuuttamääräiset	2 1 176 074	1 153 485	1 123 861	1 519 847	757 499	1 012 488
	<b>Yhteensä (1-2)</b>	<b>1 971 481</b>	<b>2 047 500</b>	<b>2 013 644</b>	<b>2 998 757</b>	<b>1 062 387</b>	<b>2 480 888</b>
B+C	Luotot rahoituslaitoksille	4 426 282	424 631	406 323	407 193	423 761	429 203
D	Luotot valtiolle	5 0	0	0	0	0	0
	<b>Yhteensä (1-5)</b>	<b>2 397 763</b>	<b>2 472 131</b>	<b>2 419 967</b>	<b>3 405 950</b>	<b>1 486 148</b>	<b>2 910 091</b>
II	LUOTOT ULKOMAILLE	7 2 217 847	2 152 290	2 055 088	1 834 959	237 249	979 650

**XIX TALLETUKSET SÄÄSTÖKASSOISSA TILITYYPEITTÄIN, VEROTUSKRITEERIN MUKAAN SEKÄ KORKOSIDONNAISUUKSITTAIN, 1000 MK (SÄÄSTÖKASSAT YHTEENSÄ)**

	30.9.1995	31.10.1995	30.11.1995	31.12.1995	31.1.1996	28.2.1996	31.3.1996	30.4.1996	31.5.1996	30.6.1996	31.7.1996	31.8.1996
<b>Talletukset</b>												
Säästö- ja karttavat talletustilit	163 388	159 536	154 424	151 195	156 880	155 134	153 675	154 240	160 078	159 420	159 197	158 497
Sijoitus- ja tuottoilit	180 181	173 668	173 044	176 473	181 474	183 597	190 741	195 055	195 700	198 409	202 727	203 244
1-6 kk Mta	167 327	160 406	149 372	133 794	119 441	113 296	103 872	96 750	87 632	83 037	84 421	81 466
12 kk Mta	72 683	72 499	70 230	67 074	61 820	59 232	56 397	53 638	51 969	46 590	41 346	38 339
24 kk Mta	142 924	140 302	149 059	152 163	153 995	155 107	157 776	158 643	159 105	159 828	161 252	163 924
36 kk Mta	121 896	123 999	127 696	121 360	121 661	120 937	123 382	122 866	122 035	120 774	121 246	119 924
Muut	336 355	355 237	372 668	416 731	466 378	485 061	501 254	519 126	546 834	558 652	567 096	582 225
<b>Ottolainaus yht. *</b>	<b>1 184 754</b>	<b>1 185 647</b>	<b>1 196 493</b>	<b>1 218 790</b>	<b>1 261 649</b>	<b>1 272 364</b>	<b>1 287 097</b>	<b>1 300 318</b>	<b>1 323 353</b>	<b>1 326 510</b>	<b>1 337 285</b>	<b>1 347 619</b>

**\* Siitä:**

Verottomat tilit	215 869	210 051	203 548	196 699	199 127	195 425	191 816	190 635	195 004	193 044	190 882	188 882
Lähdeverolliset tilit	968 885	975 596	992 945	1 022 091	1 062 522	1 076 939	1 095 281	1 109 683	1 128 349	1 133 466	1 146 403	1 158 737

**Yhteensä 1 184 754 1 185 647 1 196 493 1 218 790 1 261 649 1 272 364 1 287 097 1 300 318 1 323 353 1 326 510 1 337 285 1 347 619**

**\* Siitä:**

Peruskorkosidonnaiset Muihin korkoihin sidotut	396 536			379 246			384 901			386 291		
	788 218			839 544			902 196			940 219		
<b>Yhteensä</b>	<b>1 184 754</b>		<b>1 218 790</b>		<b>1 287 097</b>		<b>1 326 510</b>					

## **Tuoteseloste**

### **Tiedonantajat**

Pankki- ja luottolaitostilastojen tiedonantajia ovat kaikki luottolaitostoimintalain alaiset luottolaitokset sekä ulkomaisten luottolaitosten sivukonttorit Suomessa.

Talletustietoja kerätään em. luottolaitosten lisäksi myös osuuskauppojen säästökassoilta.

Luottolaitoslaissa luottolaitoksella tarkoitetaan talletuspankkia ja muuta luottolaitostoimintaa \*\*) harjoittavaa osakeyhtiötä, osuuskuntaa tai hypoteekkiyhdistystä. Talletuspankkeja ovat liikepankit, säästöpankit ja osuuspankit. Muita luottolaitoksia ovat kiinnitysluottopankit, rahoitusyhtiöt ja luotto-osakeyhtiöt.

### **Tietosisältö**

#### **Kuukausittain**

- Talletukset verokohtelun mukaan talletustyypeittäin pankkiryhmittäin (taulukot VII-XI),
- Markkatalletukset jäljellä olevan talletusajan mukaan pankit yhteensä (asetelma 5A.),
- Valuuttatalletukset jäljellä olevan talletusajan mukaan pankit yhteensä (asetelma 5B.),
- Markkatalletukset jäljellä olevan talletusajan mukaan korkosidonnaisuuksittain pankit yhteensä (asetelma 7);
- Luotonanto luottotyypeittäin pankkiryhmittäin (taulukot XII-XVI),
- Markkaluotot jäljellä olevan laina-ajan mukaan pankit yhteensä (asetelma 6A.),
- Valuuttaluotot jäljellä olevan laina-ajan mukaan pankit yhteensä (asetelma 6B.),
- Markkaluotot jäljellä olevan laina-ajan mukaan korkosidonnaisuuksittain pankit yhteensä (asetelma 8);
  
- Osuuskauppojen säästökassoissa olevat talletukset tilityypeittäin verokohtelun mukaan (taulukko XIX);
  
- Talletuspankkien markkinaraha sijoitustyypeittäin (1 000 mk sekä keskiporko) (asetelma 13).

#### **Neljännesvuosittain**

##### **Neljännesvuosittain julkaistaan em. kuukausitiedon lisäksi:**

- Muiden luottolaitosten kuin talletuspankkien luotonanto rahoitusmuodoittain (taulukko XVIIIA.),
- Osamaksukaupan rahoitustietoja; osamaksusopimusten mukaiset saamiset, luottolaitoksille siirretyt sopimukset sekä niiden tavaraehtainen jakautuma (taulukko XVIIIB.);
  
- Valuuttamääräiset talletukset ja luotot valuutoittain (asetelmat 5C ja 6C)
  
- Muiden luottolaitosten kuin talletuspankkien markkinarahaottolainaus sijoitustyypeittäin (1000 mk sekä keskiporko) (asetelma 14);
  
- Taulukkoa XIX "Säästökassojen talletukset" täydennetään neljännesvuosittain korkosidonnaisuusryhmittelyllä.

### Joulukuun julkaisu sisältää lisäksi:

- Talletusten lukumäärät tilityypeittäin sekä erikseen verokohtelun mukaan pankit yhteensä; tilien keskimääräinen suuruus (asetelmat 9, 10);
- Määräaikaan sidottujen talletusten lukumäärät jäljellä olevan talletusajan mukaan pankit yhteensä ja tilien keskimääräinen suuruus (asetelma 11);
- Luottojen lukumäärät luottotyypeittäin pankkiryhmit yhteensä sekä luottojen keskimääräinen suuruus (asetelma 12);
- Lisäksi talletuspankkiryhmittäisiä talletustaulukkoja (VII-XI) sekä luotonantotaulukkoja (XII-XVI) täydennetään vuoden lopussa lukumäärätiedoilla.
- Joulukuun julkaisun tekstiosaan sisältyy sektoritarkastelu sekä kotimaisten että ulkomaisten talletusten ja luottojen osalta.
- Joulukuun julkaisuun sisältyy luettelo vuoden aikana tapahtuneista pankkifuusioista. Vastaava luettelo on saatavissa vuodesta 1974 lähtien eri tilauksesta.
- Suomi-ruotsi-englanti -termiluettelo.

### Käsitteitä ja luokituksia

Kaikissa taulukoissa käytetään soveltuvin osin käsitteitä "yleisö", "muut rahalaitokset" ja "muut rahoituslaitokset". Nämä käsitteet ovat pääosin Tilastokeskuksen virallisen sektoriluokituksen mukaisia käsitteitä, joita käytetään kaikissa rahoitustilastoissa.

Taulukkojen "suppea yleisö" -käsite ei sisällä muita luottolaitoksia. Sen sijaan asetelmissa tarkastellaan ns. "laajaa yleisö" -käsitettä, joka sisältää mm. vakuutuslaitokset, rahoitusyhtiöt, yritykset, kotitaloudet yms. Käsitteeseen ei kuitenkaan sisälly rahalaitoksia.

### Symbolit

Julkaisussa käytetään seuraavia symboleja:

.)	Tiedot eivät ole vertailukelpoisia tai muutos positiivisen ja negatiivisen luvun välillä
..	Tietoa ei ole saatavissa
0	Tietoa ei ole tai tieto on pienempi kuin käytetty yksikkö
0,0	Ei muutosta tai muutos alle käytetyn yksikön
(X)	Prosenttimuutos suurempi kuin 999,9 %
(Y)	Nimikettä ei ole vertailuajankohtana
(Z)	Nimikkeellä ei ole ollut tietoa vertailuajankohtana; muutos ääretön

\*\*\*) Luottolaitoslain 1§ 1 momentin mukaan luottolaitostoimintaa on liiketoiminta, jossa ammattimaisesti hankitaan talletuksia tai muita takaisin maksettavia varoja yleisöltä ja jossa näillä varoilla tarjotaan omaan lukuun luottoja ja muuta niihin verrattavaa rahoitusta joko suoraan tai samaan konserniin tai konsolidointiryhmään kuuluvan yrityksen välityksellä.

**Talouspoliittisia toimenpiteitä**  
**Raha-, korko- ja valuuttapolitiikka**

**Huutokauppakorkoa nostettiin**

Suomen Pankki nosti 10.2.1995 lyhyitä markkinakorkoja ohjaavan huutokauppakoron 5.5 prosentista 5.75 prosenttiin.

**Luotto-oikeuksien peruutus**

28.2.1995 Suomen Pankki on päättänyt irtisanoa Suomen Säästöpankki SSP Oy:n maksuvalmiusluotto-oikeuden sekä oikeuden luotolliseen sekkitiliin siten, että oikeudet ovat voimassa helmikuun loppuun 1995. Toimenpide liittyy SSP:n ja omaisuudenhoitoyhtiö Arsenalin välisiin järjestelyihin.

**Pitkäaikaiset viitekorkot**

Suomen Pankki kehotti 21.4.1995 luopumaan Suomen Pankin laskemien 3 ja 5 vuoden viitekorkojen käytöstä uusien lainojen korkojen määrittelyssä.

**Heliborkorot**

Heliborkorkojen laskentatapaa tarkistettiin siten, että 1.6.1995 alkaen laskentaan sisällytetään pääsääntöisesti omille sijoitustodistuksille annetut ostonoteeraukset kaikilta rahamarkkinaosapuoliksi hyväksytyiltä pankeilta ja kunkin maturiteetin alin ja ylin noteeraus jätetään laskennasta pois.

**Skopin myynti Svenska Handelsbankenille**

Valtioneuvosto hyväksyi 2.6.1995 Valtion vakuusrahaston esityksestä järjestelyn, jolla Säästöpankkien Keskus-Osake-Pankin (SKOP) terveet osat myytiin ruotsalaiselle Svenska Handelsbankenille. Kaupan kohteena olivat lähinnä emopankki Skopin toimiva luotto- ja takauskanta sekä Skop-konserniin kuuluvien Teollistamisrahaston ja Skop-rahoituksen osakkeet. Tytäryhtiöiden kauppaan kuuluivat myös Suomen Kiinteistöpankki Oy ja Aktiiviraha Oy.

**Huutokauppakorkoa nostettiin**

Suomen Pankin nosti 9.6.1995 huutokauppakoron 5.75 prosentista 6,00 prosenttiin.

**Vähimmäisvarantojärjestelmää uudistettiin**

Suomen Pankki muutti pankkien vähimmäisvarantojärjestelmää siten, että lokakuusta 1995 alkaen vähimmäisvarantovelvoiten täytetään kuukausikeskiarvon pohjalta.

9.12.1994 Suomen Pankki nosti lyhyitä rahamarkkinakorkoja ohjaavan huutokauppakoron 5,01 prosentista 5,5 prosenttiin.



**Huutokauppakorkoa laskettiin**

Suomen Pankki laski 5.10.1995 huutokauppakoron 6 prosentista 5.5 prosenttiin. Samalla laskettiin pankkien Suomen Pankissa pitämille ylimääräisille talletuksille maksettava korko 4 prosentista 3.5 prosenttiin.

**Peruskorkoa alennettiin**

Eduskunnan pankkivaltuusto alensi Suomen Pankin peruskoron 5.25 prosentista 5 prosenttiin 1.11.1995 alkaen.

**Huutokauppakorkoa laskettiin kaksi kertaa**

Suomen Pankki laski 1.11.1995 huutokauppakoron 5.5 prosentista 5 prosenttiin ja 20.11.1995 edelleen 5 prosentista 4.75 prosenttiin. Pankkien Suomen Pankissa pitämille ylimääräisille talletuksille maksettava korko laskettiin 1.11.1995 3.5 prosentista 3 prosenttiin ja 20.11.1995 3 prosentista 2.75 prosenttiin.

**SSP ja Siltapankki omaisuudenhoidoiksi**

Valtiovarainministeriö peruutti Suomen Säästöpankki - SSP Oy:n ja Siltapankki Oy:n toimiluvat 30.11.1995 lähtien. Samalla ne muuttuivat omaisuudenhoidoiksi. Lisäksi Siltapankki siirrettiin Arsenal-konserniin.

**Peruskorkoa alennettiin**

Eduskunnan pankkivaltuusto alensi Suomen Pankin peruskoron 5 prosentista 4.75 prosenttiin 15.12.1995 lähtien.

**Suomen Pankki alensi neljästi huutokauppakorkoa loka- joulukuussa 1995**

5.10.1995 korkoa laskettiin 6,00 prosentista 5,50 prosenttiin, 1.11.1995 5,50 prosentista 5,00 prosenttiin, 20.11.1995 5,00 prosentista 4,75 prosenttiin ja 19.12.1995 4,75 prosentista 4,25 prosenttiin.

**Peruskorkoa alennettiin**

Eduskunnan pankkivaltuusto alensi Suomen Pankin peruskoron 4,75 prosentista 4.50 prosenttiin 1.2.1996 lähtien.

**Suomen Pankki laski huutokauppakorkoa**

13.3.1996 Suomen Pankki päätti laskea huutokauppakorkoa korkoa 4,25 prosentista 3,75 prosenttiin.

***Suomen Pankki laskee huutokauppakorkoa***

*14.6.1996 Suomen Pankki päätti laskea huutokauppakorkoa korkoa 3,75 prosentista 3,60 prosenttiin.*

***Suomen Pankki laskee huutokauppakorkoa***

*5.7 Suomen Pankki alensi huutokauppakoron 3,60 prosentista 3,50 prosenttiin. Samalla laskettiin pankkien Suomen Pankissa pitämille ylimääräisille talletuksille maksettava korko 1,60 prosentista 1,50 prosenttiin.*

***Suomen Pankki laskee huutokauppakorkoa***

*23.8.1996 Suomen Pankki päätti laskea huutokauppakorkoa korkoa 3,50 prosentista 3,25 prosenttiin.*

***Peruskorkoa alennettiin***

*Eduskunnan pankkivaltuusto alensi Suomen Pankin peruskoron 4,50 prosentista 4 prosenttiin 16.9.1996 lähtien.*

***Suomen Pankki laskee huutokauppakorkoa***

*18.9.1996 Suomen Pankki päätti laskea huutokauppakorkoa korkoa 3,25 prosentista 3,10 prosenttiin.*

***Suomen Pankki laskee huutokauppakorkoa***

*9.10.1996 Suomen Pankki päätti laskea huutokauppakorkoa korkoa 3,10 prosentista 3,0 prosenttiin.*

**Suomen Pankin maksuvalmiusjärjestelmä**

	<i>Suomen Pankin huutokaupapakorko</i>	<i>Maksuvalmiusluoton korkomarginaali, %-yksikköä</i>	<i>Maksuvalmiusluoton maturiteetti, päivää</i>	<i>Päivätalletuksen korkomarginaali, %-yksikköä</i>	<i>Ylimääräisten talletusten korko</i>
1992(1)	13,85	1,00	7	-3,00	
1993	7,87	2,00	7	-2,00	
1994	5,11	2,00	7	-2,00	
1995	5,63	2,00	7	-2,00	
1995					
Huhtikuu *	5,75	Huhtikuu ** 2,00	7	-2,00	
Toukokuu *	5,75	Toukokuu ** 2,00	7	-2,00	
Kesäkuu *	5,93	Kesäkuu ** 2,00	7	-2,00	
Heinäkuu *	6,00	Heinäkuu ** 2,00	7	-2,00	
Elokuu *	6,00	Elokuu ** 2,00	7	-2,00	
Syyskuu *	6,00	Syyskuu ** 2,00	7	-2,00	
Lokakuu *	5,57	Lokakuu ** 2,00	7		3,50
Marraskuu *	4,90	Marraskuu * 2,00	7		2,75
Joulukuu *	4,56	Joulukuu * 2,00	7		2,25
1996					
Tammikuu *	4,25	Tammikuu ** 2,00	7		2,25
Helmikuu *	4,25	Helmikuu * 2,00	7		2,25
Maaliskuu *	3,94	Maaliskuu * 2,00	7		1,75
Huhtikuu *	3,75	Huhtikuu * 2,00	7		1,75
Toukokuu *	3,75	Toukokuu ** 2,00	7		1,75
Kesäkuu *	3,67	Kesäkuu * 2,00	7		1,60
Heinäkuu *	3,52	Heinäkuu * 2,00	7		1,50
Elokuu *	3,43	Elokuu * 2,00	7		1,25
Syyskuu *	3,19	Syyskuu * 2,00	7		1,10
Lokakuu *	3,03	Lokakuu * 2,00	7		1,00
10.02.95	6,95			02.10.95	4,00
01.03.95	7,09			05.10.95	3,50
23.11.93	6,88			01.11.95	3,00
02.05.95	6,65			20.11.95	2,75
01.06.95	5,75			19.12.95	2,25
09.06.95	6,00			13.03.96	1,75
05.10.95	5,50			14.06.96	1,60
01.11.95	5,00			05.07.96	1,50
20.11.95	4,75			23.08.96	1,25
19.12.95	4,25			18.09.96	1,10
13.03.96	3,75			09.10.96	1,00
14.06.96	3,60				
05.07.96	3,50				
23.08.96	3,25				
18.09.96	3,10				
09.10.96	3,00				

(1) Heinäkuu - Joulukuu

\* Huutokauppakoron kuukausihavainto on päivähavaintojen kalenteripäivittäin laskettu aritmeettinen keskiarvo.

\*\* Maturiteettia ja korkomarginaaleja koskeva kuukausihavainto on kunkin kuukauden viimeinen havainto.

SVT Suomen Virallinen Tilasto  
Finlands Officiella Statistik  
Official Statistics of Finland

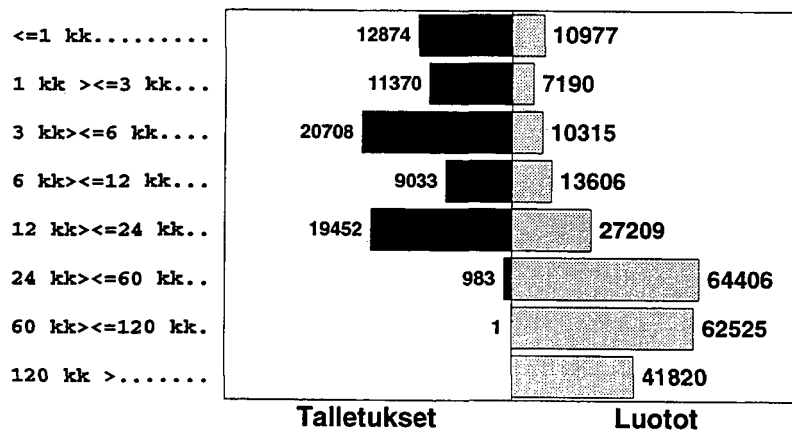
Rahoitus 1996:38  
Finansiering  
Financing

Tiedustelut – Förfrågningar:

Matti Virkkunen  
Jyri Riitsalu  
(09) 17 341

## Jäljellä olevat luotto- ja talletusajat 31.8.1996(1)

Jäljellä oleva aika/ kk



(1) Määräaikaan sidotut markkatalletukset ja määräaikaan sidottu luotonanto kuoletussuunnitelman mukaisesti