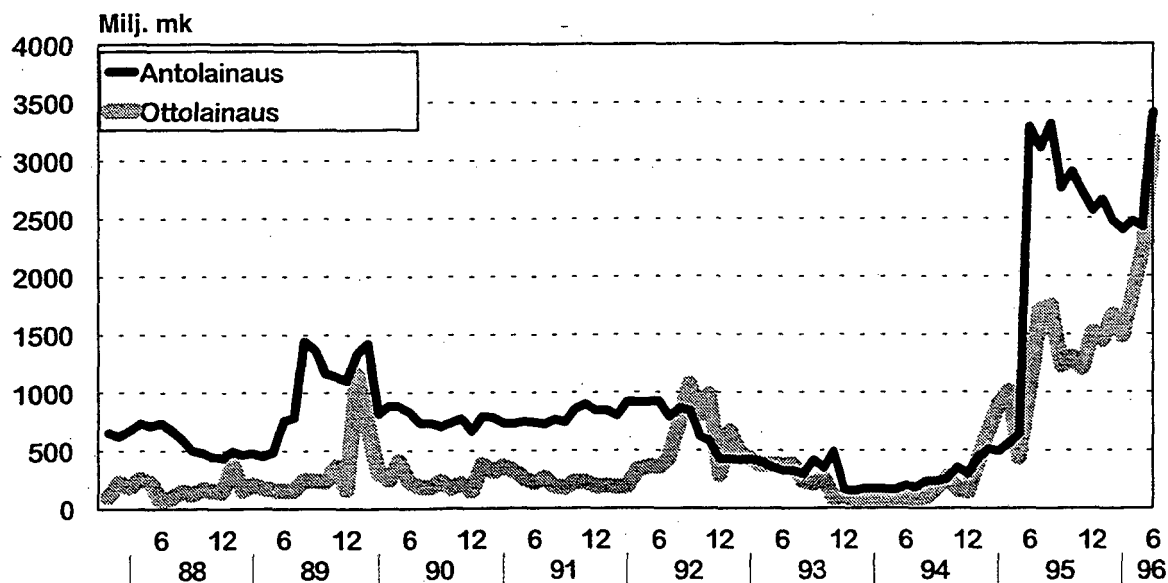


Pankit

Bankerna

1996, kesäkuu – juni

Ulkomaisten pankkien anto- ja ottolainaus vuosina 1988 - 1996



SISÄLLYS

Katsaus	3
Asetelmat	
Anto- ja ottolainaus.....	5
Markkinaraha.....	11

Taulukot

VII	Talletukset liikepankeissa vaateittain kuukauden lopussa.....	12
VIII	Talletukset osuuspankeissa vaateittain kuukauden lopussa.....	13
IX	Talletukset säästöpankeissa vaateittain kuukauden lopussa.....	14
X	Talletuspankkien ottolainaus yhteensä vaateittain	
X.1	Ottolainaus kuukauden lopussa.....	15
X.2	Tileille panot periodin aikana.....	16
XI	Suomessa toimivien ulkomaalaisten rahalaitosten ottolainaus vaateittain kuukauden lopussa.....	17

Luotonanto

XII	Liikepankkien antolainaus vaateittain kuukauden lopussa.....	18
XIII	Osuuspankkien antolainaus vaateittain kuukauden lopussa.....	19
XIV	Säästöpankkien antolainaus vaateittain kuukauden lopussa.....	20
XV	Talletuspankkien antolainaus yhteensä vaateittain	
XV.1	Antolainaus kuukauden lopussa.....	21
XV.2	Nostetut luotot periodin aikana.....	22
XVI	Suomessa toimivien ulkomaalaisten rahalaitos- ten antolainaus vaateittain kuukauden lopussa....	23
XVII	Muiden luottolaitosten luotonanto rahoitus- muodottain sekä osamaksukaupan rahoitustietoja vuosinel- jänneksen aikana ja lopussa.....	24

Säästökassat

XIX	Talletukset osuuskauppojen säästökassoissa tili- tyypeittäin verotuskriteerin mukaan sekä korko- sidonnaisuuksittain	25
-----	--	----

Tuoteseloste	26
Talospoliittisia toimenpiteitä	28
(Raha-, korko- ja valuuttapolitiikka)	
Suomen Pankin maksuvalmiusjärjestelmä	31

INNEHÅLL

Översikt	3
Texttabeller	
Ut- och inlåning.....	5
Marknadspengar.....	11

Tablåer

VII	Depositioner i affärsbankerna efter fordring vid månadens slut.....	12
VIII	Depositioner i andelsbankerna efter fordring vid månadens slut.....	13
IX	Depositioner i sparbankerna efter fordring vid månadens slut.....	14
X	Depositionsbankernas inlåning totalt efter fordring	
X.1	Inlåning vid månadens slut.....	15
X.2	Insättningar på konton under perioden.....	16
XI	Inlåning vid månadens slut för utländska penninginstitut i Finland	17

Utlåning

XII	Affärsbankernas utlåning efter fordring vid månadens slut.....	18
XIII	Andelsbankernas utlåning efter fordring vid månadens slut.....	19
XIV	Sparbankernas utlåning efter fordring vid månadens slut.....	20
XV	Depositionsbankernas utlåning totalt ef- ter fordring	
XV.1	Utlåning vid månadens slut.....	21
XV.2	Lyfta krediter under perioden.....	22
XVI	Utlåning vid månadens slut för utländska penninginstitut i Finland	23
XVII	Övriga kreditinstitutens kreditgivning efter finansieringsform samt uppgifter om finan- siering av avbetalningshandel under kvartalet och vid kvartalets slut.....	24

Sparkassor

XIX	Depositioner i handelslagens sparkassor efter kontotyp och beskattningskriterium samt enligt räntebindningen	25
-----	--	----

Produktdeklaration	26
Ekonomiskpolitiska åtgärder	28
(penning-, ränte- och valutapolitik)	
Finlands Banks likviditetssystem	31

Katsaus kesäkuun 1996 rahamarkkinoihin **)

Suomen Säästöpankki ja Siltapankki muuttuivat omaisuudenhoitoyhtiöiksi 30.11.1995. Antolainauksen vuosimuutosprosentit julkaisun asetelmataulukoihin 1. - 6B on laskettu ilman näitä pankeja.

***Luotonanto kasvoi kesäkuussa**

Pankkien (ml. ulkomaiset pankit) luotonanto kasvoi kesäkuussa 2176 miljoonalla markalla 291979 milj. markkaan. Vuoden 1995 kesäkuusta vuoden 1996 kesäkuuhun luotonanto supistui 2 prosenttia. Tämän vuoden tammi-kesäkuussa pankkien markkamääräinen antolainaus kasvoi 3247 milj. markkaa ja valuuttamääräinen antolainaus supistui 2560 milj. markkaa. Markkaluottoja nostettiin kesäkuussa 8784 milj. mk. ja maksettiin takaisin 6282 milj. mk.

***Talletukset supistuivat kesäkuussa**

Pankeissa (ml. ulkomaiset pankit) olevat talletukset supistuivat kesäkuussa 117 milj. markalla 297409 milj. markkaan. Vuoden aikana markkatalletukset supistuivat 2706 milj. markkaa ja valuuttatalletukset kasvoivat 1331 milj. markkaa. Yleisön markkatalletuksia oli pankeissa kesäkuun lopussa 21,8 miljardia markkaa enemmän kuin markkaluottoja yleisölle.

Verottomilla markkatalletustileillä oli varoja kesäkuun lopussa 176124 milj. markkaa, lähdeverollisilla tileillä 49326 milj. mk ja muilla verollisilla tileillä 57787 milj. markkaa. Verottomat tilit kasvoivat kesäkuussa 5550 milj. markkaa, lähdeverolliset tilit supistuivat 3565 milj. markkaa ja muut verolliset tilit supistuivat 311 milj. markkaa. Määräaikaistileille talletettiin varoja kesäkuussa 1154 milj. markkaa ja nostettiin varoja 6631 milj. markkaa. Vuoden alusta lähtien määräaikaistalletukset ovat supistuneet 26245 milj. markkaa.

*** Pankkitalletuksia purkautuu joulukuun loppuun mennessä 51 mrd. markkaa - luottoja kuoleentuu 42,2 mrd. markkaa**

Kesäkuun lopun tietojen mukaan lähimmän kuuden kuukauden aikana määräaikaan sidotuista markkatalletuksista on purkautumassa 44,8 miljardia markkaa. Tämä on 56,3 prosenttia määräaikaan sidotuista talletuksista, joita oli kesäkuun lopussa kaikkiaan 79693 milj. markkaa.

Valuuttatalletuksista on purkautumassa kesäkuun loppuun mennessä 6,2 miljardia markkaa, mikä on 43,6 prosenttia niiden kokonaismäärästä.

Markkaluotonannosta 28,4 miljardilla markalla luottoaika päättyy kuoleentumien mukaan joulukuun loppuun mennessä. Tämä vastaa 11,1 prosenttia niistä markkaluotoista, jotka perustuvat kuoleentumien. Luottotarkastelussa ei ole mukana valtion varoista välitettyjä luottoja.

Valuuttamääräisistä luotoista 13,7 miljardilla markalla päättyy kuoleentumien joulukuun loppuun mennessä.

***Markkatalletuksista peruskorkosidonnaisia 33,1 % ja markkaluotoista 21,2 %**

Markkatalletuksista oli kesäkuun lopussa peruskorkoon sidottuja 93,8 miljardia mk, Helibor-korkoihin sidottuja 15,3 miljardia mk, kiinteäkorkoisia 63,3 miljardia mk ja ja muihin korkoihin sidottuja 110,9 miljardia mk. Määräaikaan sidottujen markkatalletusten keskikorko oli kesäkuun lopussa 3,5 % ja kaikkien markkatalletusten keskikorko 2,2 %.

Markkaluotoista oli kesäkuun lopussa peruskorkoon sidottuja 54,1 miljardia mk, pitkiin viitekorkoihin sidottuja 11,9 miljardia mk., Helibor-sidonnaisia 102,7 miljardia mk, kiinteäkorkoisia 22 miljardia mk ja muihin korkoihin (mm. pankkien prime-korot) sidottuja 64,8 miljardia mk.

***Muiden luottolaitosten luotonanto supistui**

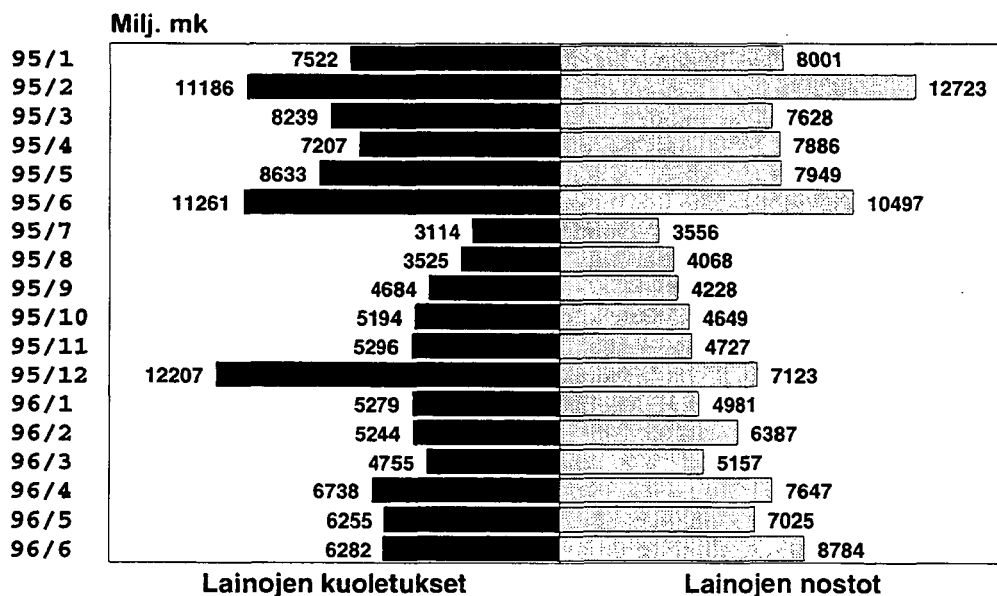
Muiden luottolaitosten luotonanto oli kesäkuun lopussa 59839 milj. markkaa. Luotonanto supistui vuoden aikana 4,6 %. Luotonannosta osamaksuluototusta oli 6646 milj. markkaa ja nämä luotot kasvoivat vuoden aikana 18,4 %. Luotoista valuuttaluottoja oli kesäkuun lopussa 18729 milj. markkaa ja nämä luotot supistuivat vuoden aikana 7,9 prosenttia.

*** Markkinaraha**

Pankeilla oli taseisiin sisältyvää markkinarahavelkaa kesäkuun lopussa 107328 milj. markkaa ja notariaattisijoituksia 2428 milj. markkaa. Markkinarahavelan keskikorko oli kesäkuun lopussa 4,04 % ja notariaattisijoitusten korko 3,93 %. Markkinaraha-saamisia pankeilla oli kesäkuun lopussa 67262 milj. markkaa, mistä sijoitustodistuksia oli 32786 milj. markkaa.

***)Lähde: Tilastokeskus; Pankkien kuukausitilasto, kesäkuu 1996

**Markkaluottojen nostot ja kuoletukset kuukauden aikana
(Pankkien markkaluotot (pl. shekitililuotot) yleisölle)**



Korjaus toukokuun tietoihin ASETELMA 3:een

ASETELMA 1: Talletus- ja ulkomaisten pankkien kotimainen ottolainaus yleisöltä

31.5.1996	Muutos vuoden 1996 huhti-kuusta			Muutos vuoden 1995 touko-kuusta	
	Mmk	Mmk	%	Mmk	%
Liikepankit	182652	751	0,4	-2519	-1,4
Osuuspankit	94516	-261	-0,3	1186	1,3
Säästöpankit	18146	117	0,6	1314	7,8
Talletuspankit yhteensä	295314	607	0,2	-19	0,0
Ulkomaiset pankit	2211	359	19,4	1776	408,3
Pankit yht.	297525	966	0,3	1757	0,6

ASETELMA 2: Talletus- ja ulkomaisten pankkien kotimainen antolainaus yleisölle

31.5.1996	Muutos vuoden 1996 huhti-kuusta			Muutos vuoden 1995 touko-kuusta(1)	
	Mmk	Mmk	%	Mmk	%
Liikepankit	191667	-1669	-0,9		-5
Osuuspankit	82841	165	0,2	-710	-1
Säästöpankit	12875	92	0,7		8
Talletuspankit yhteensä	287383	-1412	-0,5		-3
Ulkomaiset pankit	2420	-52	-2,1	1778	277
Pankit yht.	289803	-1464	-0,5		-3

Korjatut tiedot

ASETELMA 3: Talletuspankkien luotonotto yleisöltä tilityypeittäin

31.5.1996	Muutos vuoden 1996 huhti-kuusta			Muutos vuoden 1995 touko-kuusta	
	Mmk	Mmk	%	Mmk	%
Verottomat tilit	170560	202	0,1	6436	3,9
Sekki- ja ps. tilit	8994	376	4,4	2418	36,8
Käyttelytilit	107474	1446	1,4	14422	15,5
24 kk tilit	37507	-1711	-4,4	-812	-2,1
36 kk tilit	10370	-483	-4,5	-13810	-57,1
Muut	6215	574	10,2	4218	211,2
Lähdeverolliset tilit	52598	-1333	-2,5	-6712	-11,3
Sekki- ja ps. tilit	3198	26	0,8	766	31,5
Käyttelytilit	8496	-263	-3,0	754	9,7
MTA:t	25984	-745	-2,8	-7316	-22,0
Muut	14920	-351	-2,3	-916	-5,8
Muut verolliset tilit	56490	977	1,8	-2809	-4,7
Sekki- ja ps. tilit	38705	753	2,0	400	1,0
Käyttelytilit	4704	257	5,8	1862	65,5
MTA:t	9083	63	0,7	-4497	-33,1
Muut	3998	-96	-2,3	-574	-12,6
Valuuttatilit	15666	762	5,1	3066	24,3

siitä:					
ASP-tilit	1507	-22	-1,4	11	0,7

ASETELMA 4: Talletuspankkien luotonanto yleisölle luottotyypeittäin

31.5.1996	Muutos vuoden 1996 huhti-kuusta			Muutos vuoden 1995 touko-kuusta(1)	
	Mmk	Mmk	%	Mmk	%
Sekki- ja ps. luotot	12378	9	0,1	-379	-3
Vekselit	763	-71	-8,5		-28
Korkotuki-lainat	28038	-568	-2,0		-7
Valtion var. välitetyt	5836	-42	-0,7	-590	-9
Tavalliset velkakirja-lainat	211007	1382	0,7		2
Valuuttamäär. luotot	29362	-2121	-6,7		-25

siitä:					
ASP-luotot	12328	-278	-2,2	-411	-3,2

(1) Muutosprosentit laskettu siten, etteivät Suomen Säästöpankki ja Siltapankki ole mukana toukokuun 1995 luvuissa.

ASETELMA 1: Talletus- ja ulkomaisten pankkien kotimainen ottolainaus yleisöltä

30.6.1996	Muutos vuoden 1996 touko-kuusta			Muutos vuoden 1995 kesä-kuusta	
	Mmk	Mmk	%	Mmk	%
Liikepankit	180398	-2254	-1,2	-6240	-3,3
Osuuspankit	95509	993	1,1	1447	1,5
Säästöpankit	18350	204	1,1	1306	7,7
Talletuspankit yhteensä	294257	-1057	-0,4	-3487	-1,2
Ulkomaiset pankit	3152	941	42,6	2112	203,1
Pankit yht.	297409	-116	0,0	-1375	-0,5

ASETELMA 2: Talletus- ja ulkomaisten pankkien kotimainen antolainaus yleisölle

30.6.1996	Muutos vuoden 1996 touko-kuusta			Muutos vuoden 1995 kesä-kuusta(1)	
	Mmk	Mmk	%	Mmk	%
Liikepankit	192434	767	0,4		-3
Osuuspankit	83081	240	0,3	-546	-1
Säästöpankit	13058	183	1,4		9
Talletuspankit yhteensä	288573	1190	0,4		-2
Ulkomaiset pankit	3406	986	40,7	122	4
Pankit yht.	291979	2176	0,8		-2

ASETELMA 3: Talletuspankkien luotonotto yleisöltä tilityypeittäin

30.6.1996	Muutos vuoden 1996 touko-kuusta			Muutos vuoden 1995 kesä-kuusta	
	Mmk	Mmk	%	Mmk	%
Verottomat tilit	176112	5552	3,3	9816	5,9
Sekki- ja ps. tilit	9785	791	8,8	2847	41,0
Käyttelytilit	110979	3505	3,3	15799	16,6
24 kk tilit	36347	-1160	-3,1	-1850	-4,8
36 kk tilit	9918	-452	-4,4	-14169	-58,8
Muut	9083	2868	46,1	7189	379,6
Lähdeverolliset tilit	49158	-3440	-6,5	-10475	-17,6
Sekki- ja ps. tilit	3222	24	0,8	764	31,1
Käyttelytilit	8420	-76	-0,9	579	7,4
MTA:t	22668	-3316	-12,8	-10811	-32,3
Muut	14848	-72	-0,5	-1007	-6,4
Muut verolliset tilit	55585	-905	-1,6	-3602	-6,1
Sekki- ja ps. tilit	38223	-482	-1,2	-411	-1,1
Käyttelytilit	4849	145	3,1	2365	95,2
MTA:t	8639	-444	-4,9	-4923	-36,3
Muut	3874	-124	-3,1	-633	-14,0
Valuuttatilit	13401	-2265	-14,5	773	6,1

siitä:					
ASP-tilit	1506	-1	-0,1	-8	-0,5

ASETELMA 4: Talletuspankkien luotonanto yleisölle luottotyypeittäin

30.6.1996	Muutos vuoden 1996 touko-kuusta			Muutos vuoden 1995 kesä-kuusta(1)	
	Mmk	Mmk	%	Mmk	%
Sekki- ja ps. luotot	11855	-523	-4,2	-750	-6
Vekselit	747	-16	-2,1		-26
Korkotuki-lainat	28044	6	0,0		-7
Valtion var. välitetyt	5831	-5	-0,1	-586	-9
Tavalliset velkakirja-lainat	213050	2043	1,0		3
Valuuttamäär. luotot	29045	-317	-1,1		-23

siitä:					
ASP-luotot	11958	-370	-3,0	-383	-3,1

(1) Muutosprosentit laskettu siten, etteivät Suomen Säästöpankki ja Siltapankki ole mukana kesäkuun 1995 luvuissa.

ASETELMA 5A: Markkamääräiset talletukset jäljellä

1) olevan talletusajan mukaan
(määräaikaan sidotut talletukset)

	30.6.1996		Muutos vuoden 1996 touko- kuusta			Muutos vuoden 1995 kesä- kuusta		
	Mmk	Mmk	%	Mmk	%			
<= 1kk	12276	-337	-2,7	-1130	-8,4			
1kk > <= 3kk	11481	-6	-0,1	-2889	-20,1			
3kk > <= 6kk	21084	8379	66,0	-1021	-4,6			
6kk > <= 12kk	12770	-12239	-48,9	-11063	-46,4			
12kk > <= 24kk	21197	-907	-4,1	-12926	-37,9			
24kk > <= 60kk	884	33	3,9	-902	-50,5			
60kk >	0	0		1				
Muut määräaikaan sidotut 2)				-437	-100,0			
Yhteensä	79693	-5077	-6,0	-30367	-27,6			

ASETELMA 6A: Markkamääräiset luotot jäljellä

1) olevan laina-ajan mukaan(x)
(pl. valtion varoista välitetyt)

	30.6.1996		Muutos vuoden 1996 touko- kuusta			Muutos vuoden 1995 kesä- kuusta		
	Mmk	Mmk	%	Mmk	%			
<= 1kk	11135	49	0,4				8	
1kk > <= 3kk	7104	-486	-6,4				3	
3kk > <= 6kk	10204	1975	24,0				-3	
6kk > <= 12kk	14963	-1075	-6,7				-11	
12kk > <= 24kk	26787	1243	4,9				1	
24kk > <= 60kk	63778	314	0,5				1	
60kk > <= 120kk	61574	-628	-1,0				-5	
120kk >	41947	1341	3,3				22	
Muut	18059	-633	-3,4				-5	
Yhteensä	255551	2100	0,8				1	

ASETELMA 5B: Valuuttamääräiset talletukset jäljellä

1) olevan talletusajan mukaan

	30.6.1996		Muutos vuoden 1996 touko- kuusta			Muutos vuoden 1995 kesä- kuusta		
	Mmk	Mmk	%	Mmk	%			
<= 1kk	4507	-1720	-27,6	-1141	-20,2			
1kk > <= 3kk	1185	336	39,6	-77	-6,1			
3kk > <= 6kk	491	0	0,0	155	46,1			
6kk > <= 12kk	221	11	5,2	136	160,0			
12kk > <= 24kk	74	-13	-14,9	71	(X)			
24kk > <= 60kk	214	-3	-1,4	214				
60kk >								
Avista- ja muut tilit	7480	-401	-5,1	1973	35,8			
Yhteensä	14172	-1790	-11,2	1331	10,4			

ASETELMA 6B: Valuuttamääräiset luotot jäljellä

1) olevan laina-ajan mukaan(x)

	30.6.1996		Muutos vuoden 1996 touko- kuusta			Muutos vuoden 1995 kesä- kuusta(1)		
	Mmk	Mmk	%	Mmk	%			
<= 1kk	4458	-399	-8,2				16	
1kk > <= 3kk	5786	482	9,1				6	
3kk > <= 6kk	3502	781	28,7				-32	
6kk > <= 12kk	3031	-628	-17,2				-42	
12kk > <= 24kk	3597	51	1,4				-44	
24kk > <= 60kk	6665	111	1,7				-18	
60kk > <= 120kk	2697	559	26,1				48	
120kk >							-100	
Muut	828	-878	-51,5				-73	
Yhteensä	30564	79	0,3				-22	

1) sisältää myös ulkomaiset pankit

2) selvittämättömät määräaikaan sidotut tilit; esim. erääntyneet purkamattomat tilit yms.

.. vertailutietoa ei saatavissa

(x) Muutosprosentit laskettu siten, etteivät Suomen Säästöpankki ja Siltapankki ole mukana kesäkuun 1995 luvuissa.

ASETELMA 7: Markkamääräiset talletukset jäljellä olevan talletusajan mukaan

1) korkosidonnaisuuksittain kesäkuun 1996 lopussa, mmk

	Peruskorko- sidonnaiset	Markkinakorkosidonnaiset 3-5 vuoden	Helibor	Muut	Yhteensä
<= 1kk	2142		490	9644	12276
1kk > <= 3kk	4031		400	7050	11481
3kk > <= 6kk	15098		264	5722	21084
6kk > <= 12kk	7277		165	5328	12770
12kk > <= 24kk	16947	2	23	4225	21197
24kk > <= 60kk	121	2	3	758	884
60kk >	0		0	1	1
Muut määräaikaan sidotut 1)	0		0	0	0
Avista ja muut tilit	48171		13965	141408	203544
Yhteensä	93787	4	15310	174136	283237

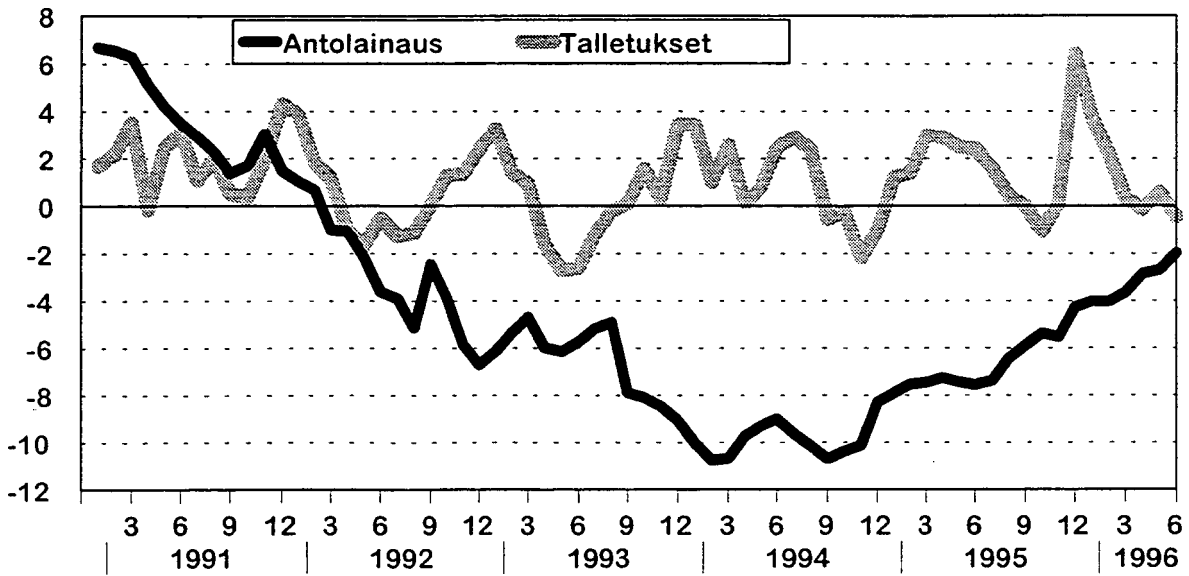
ASETELMA 8: Markkamääräiset luotot jäljellä olevan laina-ajan mukaan korkosidon-

1) naisuuksittain kesäkuun 1996 lopussa, mmk (pl. valtion var. välitetyt)

	Peruskorko- sidonnaiset	Markkinakorkosidonnaiset		Helibor	Muut	Yhteensä
		3 vuoden	5 vuoden			
<= 1kk	967	375	113	5339	4341	11135
1kk > <= 3kk	1050	128	35	3892	1999	7104
3kk > <= 6kk	2639	227	46	4819	2473	10204
6kk > <= 12kk	3369	353	88	7513	3640	14963
12kk > <= 24kk	6633	740	172	13227	6015	26787
24kk > <= 60kk	14082	2531	553	28226	18386	63778
60kk > <= 120kk	13235	3116	788	19391	25044	61574
120kk >	8618	1365	540	11807	19617	41947
Muut	3542	613	145	8493	5266	18059
Yhteensä	54135	9448	2480	102707	86781	255551

1) sisältää myös ulkomaiset pankit


Pankkien antolainaus ja talletukset vuosina 1991-1996
(Muutos edellisen vuoden vastaavasta kuukaudesta, %)



Jäljellä olevat luotto- ja talletusajat 30.6.1996(1)


Jäljellä oleva aika/kk

- <=1 kk.....
- 1 kk >=<=3 kk...
- 3 kk><=6 kk....
- 6 kk><=12 kk...
- 12 kk><=24 kk..
- 24 kk><=60 kk..
- 60 kk><=120 kk.
- 120 kk >.....
- Muut.....

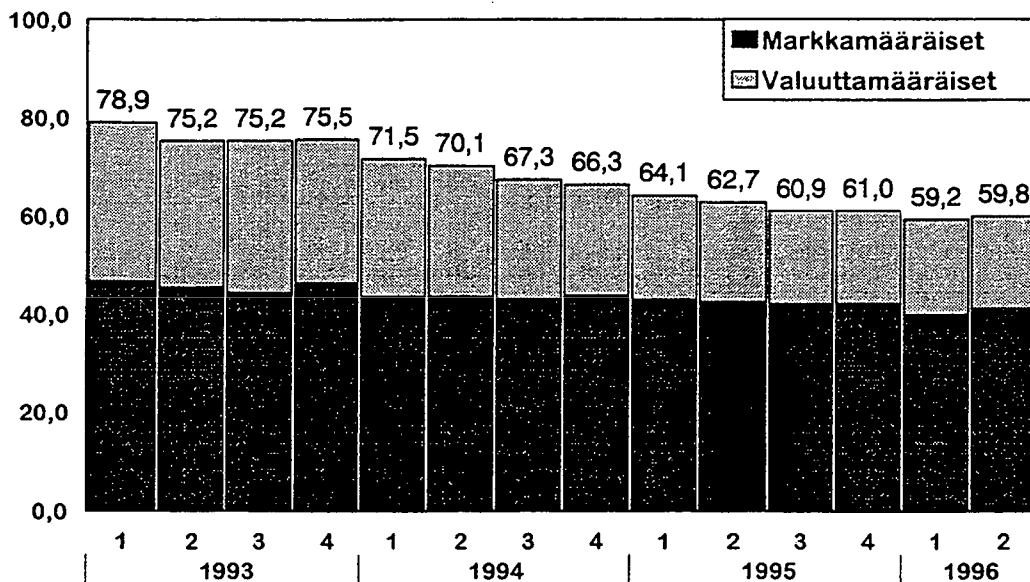


(1) Määräaikaan sidotut markkatalletukset ja määräaikaan sidottu luotonanto kuoletuussuunnitelman mukaisesti

Kuntien ja kuntayhtymien pankkiluotot ja talletukset 1991 - 1996, milj. mk



Muiden luottolaitosten luotonanto vuosina 1993 - 1996, miljardia mk



ASETELMA 13: Talletuspankkien markkinarahan jakautuminen sijoitustyypeittäin *)

30.6.1996	Taseeseen sisältyvä markkinaraha			Taseen ulkopuolinen erityisottolainaus		Erityisottolainaus yhteensä	
	Vastaavaa	Vastattavaa	Keski-korko		Keski-korko		Keski-korko
	1 000 mk	1 000 mk	%	1 000 mk	%	1 000 mk	%
<i>Enintään 1. vuoden</i>							
Sijoitustodistukset	32 785 624	90 795 608	4,15				
Yritystodistukset	2 953 489						
Valtion velkasitoumukset	24 957 176						
Markkinarahavelkakirjat	2 002 605	14 312 939	3,35				
Kuntatodistukset	26 567						
Muut	4 330 420	2 202 592	3,75				
Notariaattisijoitukset				2 425 955	3,93		
Yhteensä	67 055 881	107 311 139	4,04	2 425 955	3,93	109 737 094	4,03
<i>Yli 1. vuoden</i>							
Sijoitustodistukset							
Yritystodistukset							
Valtion velkasitoumukset	205 297	17 120	6,62				
Markkinarahavelkakirjat	1 213						
Kuntatodistukset							
Muut		29	2,50				
Notariaattisijoitukset				2 000	4,30		
Yhteensä	206 510	17 149	6,62	2 000	4,30	19 149	6,38

*) sisältää myös ulkomaalaisten omistamat rahalaitokset

ASETELMA 14: Muiden luottolaitosten markkinarahaottolainaus **)

	31.12.1995	Keski-korko	31.3.1996	Keski-korko	30.6.1996	Keski-korko
	1 000 mk	%	1 000 mk	%	1 000 mk	%
Sijoitus- ja yritystodistukset	7682206	4,84	8572171	4,11	7816408	4,22
Markkinarahavelkakirjat	1722082	5,61	1626630	4,90	1691605	4,47
Muu markkinaraha						
Yhteensä	9404288	4,98	10198801	4,24	9508013	4,26

**) sisältää rahoitusyhtiöt, kiinnitysluottopankit ja luotto-osakeyhtiöt

VII TALLETUKSET LIIKEPANKKEISSA VAATEITTAIN, 1000 mk

I KOTIMAISET TALLETUKSET

A	Yleisön talletukset	31.1.1996	28.2.1996	31.3.1996	30.4.1996	31.5.1996	30.6.1996
	Markkamääräiset						
	Verottomat tilit						
	Sekki- ja siirtotilit	1 1 130 926	1 154 872	1 233 732	1 087 885	1 260 119	1 480 227
	Käyttelytilit	2 56 000 817	56 837 534	57 934 185	58 689 996	59 211 318	61 019 174
	24 kk tilit	3 25 887 999	24 894 237	23 525 413	22 670 722	21 774 875	21 197 592
	36 kk tilit	4 6 442 693	6 186 061	5 945 584	5 715 120	5 465 542	5 253 938
	Muut	5 1 880 209	2 038 903	2 556 925	2 808 201	3 027 185	5 594 358
	Lähdeverolliset tilit						
	Sekki- ja siirtotilit	6 405 101	492 760	559 980	558 407	587 733	585 421
	Käyttelytilit	7 8 322 125	8 656 328	8 919 481	8 735 653	8 472 608	8 397 369
	Määräaikaistilit	8 20 780 525	20 595 197	20 506 667	20 192 166	19 782 617	16 964 525
	Muut	9 8 690 933	7 682 927	7 724 136	7 532 636	7 406 369	7 352 689
	Muut verolliset tilit						
	Sekki- ja siirtotilit	10 28 574 127	29 882 861	26 567 042	27 211 235	27 653 031	27 101 220
	Käyttelytilit	11 2 668 641	2 950 689	2 968 901	3 063 689	3 261 797	3 392 576
	Määräaikaistilit	12 8 204 139	7 890 080	7 641 452	7 367 453	7 428 846	7 016 917
	Muut	13 1 153 380	787 262	886 467	883 450	894 015	830 645
	Valuuttatilit	14 12 073 038	13 157 800	12 872 690	13 693 548	14 281 904	12 285 364
	Yhteensä (1-14)	182 214 653	183 207 511	179 842 655	180 210 161	180 507 959	178 472 015
B	Muiden rahalaitosten talletukset						
	Markkamääräiset	16 17 585 874	15 432 346	15 540 243	15 563 325	14 730 990	14 708 134
	Valuuttatilit	17 3 216 489	14 290 452	2 910 934	3 071 612	3 561 731	2 547 262
I)	C Muiden rahoituslaitosten talletukset	18 2 390 495	1 453 407	1 645 505	1 713 953	2 144 797	1 926 216
	D Valtion talletukset	23 846 076	841 454	933 225	1 218 663	1 162 655	1 195 390
	Yhteensä (1-23)	206 253 587	215 225 170	200 872 562	201 777 714	202 108 132	198 849 017

II ULKOMAISTEN YKSIKÖIDEN TALLETUKSET

1)	Siitä:	25	48 808 182
	Kiinn.luottopankkien markkamääräiset talletukset	33 758	0
	Kiinn.luottopankkien ulkom. rahan määräiset talletukset	1 614	0
	Muut ulkomaan rahan määräiset talletukset	812 209	355 274
		94 362	563 028
		171 516	558
		40 055	23 445
		2	0
		0	0
		45 376 742	49 856 281
		52 543 707	50 760 793
		200 872 562	201 777 714
		183 207 511	180 210 161
		179 842 655	180 507 959
		12 872 690	14 281 904
		13 157 800	12 285 364
		26 567 042	27 101 220
		2 950 689	3 392 576
		7 890 080	7 016 917
		787 262	830 645
		886 467	894 015
		883 450	830 645
		7 367 453	7 428 846
		3 063 689	3 261 797
		27 211 235	27 653 031
		29 882 861	27 101 220
		13 157 800	12 285 364
		183 207 511	180 507 959
		179 842 655	178 472 015
		15 432 346	14 708 134
		14 290 452	2 547 262
		2 910 934	3 561 731
		15 540 243	14 730 990
		1 453 407	2 144 797
		1 645 505	1 926 216
		933 225	1 162 655
		841 454	1 195 390
		846 076	1 195 390
		206 253 587	198 849 017
		45 962 860	48 808 182

VIII TALLETUKSET OSUUSPANKKEISSA VAATEITTAIN, 1000 mk

I	KOTIMAISET TALLETUKSET	31.1.1996	28.2.1996	31.3.1996	30.4.1996	31.5.1996	30.6.1996
A	Yleisön talletukset						
	Markkamääräiset						
	Verottomat tilit						
	Sekki- ja siirtotilit	1 5 778 955	5 702 731	5 779 440	5 693 310	5 684 295	5 998 869
	Käyttelytilit	38 643 578	39 257 700	40 325 825	41 069 028	41 934 356	43 443 572
	24 kk tilit	16 197 186	15 500 155	14 725 033	14 078 461	13 376 500	12 885 582
	36 kk tilit	5 149 098	4 835 674	4 608 817	4 401 703	4 198 484	3 986 000
	Muut	1 653 935	1 999 165	2 415 561	2 731 240	3 074 867	3 364 247
	Lähdeverolliset tilit						
	Sekki- ja siirtotilit	1 750 020	1 681 019	1 687 110	1 702 586	1 705 009	1 727 859
	Käyttelytilit	0	0	0	0	0	0
	Määräaikaistilit	5 271 983	4 993 275	4 667 263	4 346 457	4 070 853	3 669 501
	Muut	7 365 796	7 158 844	7 066 220	6 902 032	6 671 614	6 647 210
	Muut verolliset tilit						
	Sekki- ja siirtotilit	8 044 088	7 459 332	7 505 360	8 042 070	8 061 850	8 166 658
	Käyttelytilit	905 064	910 729	930 335	978 513	1 022 398	1 048 797
	Määräaikaistilit	896 528	817 125	825 956	844 283	788 032	738 077
	Muut	3 076 667	2 995 878	2 960 092	2 934 286	2 872 805	2 811 707
	Valuuttatilit	450 112	518 727	530 765	553 536	557 147	522 309
	Yhteensä (1-14)	95 183 010	93 830 354	94 027 777	94 277 505	94 018 210	95 010 388
B	Muiden rahalaitosten talletukset						
	Markkamääräiset	0	0	0	0	0	0
	Valuuttatilit	0	0	0	0	0	0
1)	C Muiden rahoituslaitosten talletukset	531 019	487 558	508 704	498 818	497 438	498 227
	D Valtion talletukset	0	0	0	0	0	0
	Yhteensä (1-23)	95 714 029	94 317 912	94 536 481	94 776 323	94 515 648	95 508 615
II	ULKOMAISTEN YKSIKÖIDEN TALLETUKSET	25	0	0	0	0	0
1)	Siitä:						
	Kiinn.luottopankkien markkamääräiset talletukset	0	0	0	0	0	0
	Kiinn.luottopankkien ulkom. rahan määräiset talletukset	0	0	0	0	0	0
	Muut ulkomaan rahan määräiset talletukset	0	0	0	0	0	0

IX TALLETUKSET SÄÄSTÖPANKKEISSA VAATEITTAIN, 1000 mk

I KOTIMAISET TALLETUKSET		31.1.1996	28.2.1996	31.3.1996	30.4.1996	31.5.1996	30.6.1996
A Yleisön talletukset							
Markkamääräiset							
Verottomat tilit							
1	Sekki- ja siirtotilit	1 241 584	1 414 532	1 633 721	1 834 203	2 047 303	2 298 879
2	Käyttelytilit	6 095 808	6 070 458	6 161 819	6 224 038	6 282 831	6 471 720
3	24 kk tilit	2 837 747	2 711 238	2 580 024	2 468 792	2 355 860	2 263 752
4	36 kk tilit	843 224	795 155	768 434	735 486	705 931	677 259
5	Muut	87 097	87 650	90 573	101 884	112 662	124 778
Lähdeverolliset tilit							
6	Sekki- ja siirtotilit	878 678	867 239	896 468	908 422	902 642	907 025
7	Käyttelytilit	24 372	22 694	23 413	23 234	23 287	21 827
8	Määräaikaistilit	2 411 891	2 328 987	2 268 484	2 190 630	2 130 850	2 034 271
9	Muut	792 650	812 667	832 720	835 847	842 169	847 929
Muut verolliset tilit							
10	Sekki- ja siirtotilit	1 398 307	1 379 513	1 336 125	1 405 390	1 470 340	1 481 274
11	Käyttelytilit	128 597	125 705	124 358	137 026	151 952	141 396
12	Määräaikaistilit	475 948	512 976	532 815	553 539	573 327	559 577
13	Muut	117 841	119 774	181 319	152 941	99 776	95 588
14	Valuuttatilit	200 167	229 696	235 922	293 134	263 534	237 699
Yhteensä (1-14)		17 533 911	17 478 284	17 666 195	17 864 566	17 962 464	18 162 974
B Muiden rahalaitosten talletukset							
16	Markkamääräiset	0	0	0	1 417	41 577	87 452
17	Valuuttatilit	0	0	0	0	0	0
18	Muiden rahoituslaitosten talletukset	235 025	150 670	155 676	164 400	183 979	186 595
23	Valtion talletukset	0	0	0	0	0	0
Yhteensä (1-23)		17 768 936	17 628 954	17 821 871	18 030 383	18 188 020	18 437 021
II ULKOMAISTEN YKSIKÖIDEN TALLETUKSET							
1) Siitä:							
	Kiinn.luottopankkien markkamääräiset talletukset	0	0	0	0	0	0
	Kiinn.luottopankkien ulkom. rahan määräiset talletukset	0	0	0	0	0	0
	Muut ulkomaan rahan määräiset talletukset	0	0	0	0	0	0

X.1 TALLETUSPANKKIEN OTTOLAINAUS YHTEENSÄ VAAITEITAIN, 1000 mk

I KOTIMAISET TALLETUKSET		31.1.1996	28.2.1996	31.3.1996	30.4.1996	31.5.1996	30.6.1996
A	Yleisön talletukset						
	Markkamääräiset						
	Verottomat tilit						
	Sekki- ja siirtotilit	1 8 151 465	8 272 135	8 646 893	8 615 398	8 991 717	9 777 975
	Käyttelytilit	2 100 740 203	102 165 692	104 421 829	105 983 062	107 428 505	110 934 466
	24 kk tilit	3 44 922 932	43 105 630	40 830 470	39 217 975	37 507 235	36 346 926
	36 kk tilit	4 12 435 015	11 816 890	11 322 835	10 852 309	10 369 957	9 917 197
	Muut	5 3 621 241	4 125 718	5 063 059	5 641 325	6 214 714	9 083 383
	Lähdeverolliset tilit						
	Sekki- ja siirtotilit	6 3 033 799	3 041 018	3 143 558	3 169 415	3 195 384	3 220 305
	Käyttelytilit	7 8 346 497	8 679 022	8 942 894	8 758 887	8 495 895	8 419 196
	Määräaikaistilit	8 28 464 399	27 917 459	27 442 414	26 729 253	25 984 320	22 668 297
	Muut	9 16 849 379	15 654 438	15 623 076	15 270 515	14 920 152	14 847 828
	Muut verolliset tilit						
	Sekki- ja siirtotilit	10 38 016 522	38 721 706	35 408 527	36 658 695	37 185 221	36 749 152
	Käyttelytilit	11 3 702 302	3 987 123	4 023 594	4 179 228	4 436 147	4 582 769
	Määräaikaistilit	12 9 576 615	9 220 181	9 000 223	8 765 275	8 790 205	8 314 571
	Muut	13 4 347 888	3 902 914	4 027 878	3 970 677	3 866 596	3 737 940
	Valuuttatilit	14 12 723 317	13 906 223	13 639 377	14 540 218	15 102 585	13 045 372
	Yhteensä (1-14)	294 931 574	294 516 149	291 536 627	292 352 232	292 488 633	291 645 377
B	Muiden rahalaitosten talletukset						
	Markkamääräiset	16 17 585 874	15 432 346	15 540 243	15 564 742	14 772 567	14 795 586
	Valuuttatilit	17 3 216 489	14 290 452	2 910 934	3 071 612	3 561 731	2 547 262
1)	C Muiden rahoituslaitosten talletukset	18 3 156 539	2 091 635	2 309 885	2 377 171	2 826 214	2 611 038
	D Valtion talletukset	23 846 076	841 454	933 225	1 218 663	1 162 655	1 195 390
	Yhteensä (1-23)	319 736 552	327 172 036	313 230 914	314 584 420	314 811 800	312 794 653
II	ULKOMAISTEN YKSIKÖIDEN TALLETUKSET	25 45 962 860	45 376 742	52 543 707	50 760 793	49 856 281	48 808 182
1)	Siitä:						
	Kiinn.luottopankkien markkamääräiset talletukset	33 758	19 996	40 055	23 445	558	0
	Kiinn.luottopankkien ulkom. rahan määräiset talletukset	1 614	2	0	0	0	0
	Muut ulkomaan rahan määräiset talletukset	812 209	94 362	171 516	363 975	563 028	355 274

X.2 TALLETUSPANKKIEN OTTOLAINAUS YHTEENSÄ, TILEILLE PANOT VAATEITTAIN PERIODIN AIKANA, 1000 mk

I KOTIMAISET TALLETUKSET

	1/1996	2/1996	3/1996	4/1996	5/1996	6/1996
A Yleisön talletukset						
Markkamääräiset						
Verottomat tilit						
Sekki- ja siirtotilit	8 068 729	8 285 711	18 170 667	8 677 743	9 100 266	8 800 420
Käyttelytilit	18 835 123	16 676 258	16 764 663	17 280 911	18 157 530	18 268 705
24 kk tilit	138 463	46 055	40 562	31 675	35 341	34 387
36 kk tilit	52 539	5 812	3 863	2 834	2 213	3 752
Muut	2 990 802	1 246 566	1 602 612	1 168 264	1 628 169	3 370 420
Lähdeverolliset tilit						
Sekki- ja siirtotilit	1 828 034	1 932 720	1 743 841	1 869 211	2 074 492	1 927 263
Käyttelytilit	1 069 252	1 357 888	1 316 932	848 345	861 889	831 428
Määräaikaistilit	1 561 110	1 184 408	1 146 532	999 932	921 526	797 957
Muut	815 646	365 654	398 802	260 133	264 848	226 664
Muut verolliset tilit						
Sekki- ja siirtotilit	274 602 750	240 071 400	238 966 462	266 449 553	245 042 667	239 453 990
Käyttelytilit	1 500 626	778 907	577 155	717 102	788 582	719 731
Määräaikaistilit	258 977	229 657	145 970	258 461	299 606	198 450
Muut	1 538 189	700 686	893 557	908 591	937 403	677 643
Valuuttatilit	62 205 266	42 521 846	48 080 775	56 875 448	50 184 633	47 376 302
Yhteensä (1-14)	375 465 506	315 403 568	329 852 393	356 348 203	330 299 165	322 687 112
B Muiden rahalaitosten talletukset						
Markkamääräiset						
Valuuttatilit	96 264 479	70 661 629	67 749 094	66 310 946	69 980 894	109 010 919
	144 026 289	154 521 600	695 879	1 544 447	3 183 614	798 049
Muiden rahoituslaitosten talletukset	700 331	50 753	281 969	241 764	477 555	56 999
Valtion talletukset	137 528 079	106 192 087	103 704 356	104 531 746	101 533 395	104 110 815
Yhteensä (1-23)	753 984 684	646 829 637	502 283 691	528 977 106	505 474 623	536 663 894
II ULKOMAISTEN YKSIKÖIDEN TALLETUKSET						
1) Siitä:	16 774 370	16 511 056	21 204 025	17 708 950	26 479 761	17 781 315
Kiinn.luottopankkien markkamääräiset talletukset	29 985	0	20 059	0	0	0
Kiinn.luottopankkien ulkom. rahan määräiset talletukset	286	0	0	0	0	0
Muut ulkomaan rahan määräiset talletukset	0	0	77 154	192 459	199 053	0

XI KOTIMAISTEN ULKOMAALAISTEN OMISTAMIEN RAHALAITOSTEN OTTOLAINAUS VAATEITTAIN, 1000 mk

I KOTIMAISET TALLETUKSET

		31.1.1996	28.2.1996	31.3.1996	30.4.1996	31.5.1996	30.6.1996
A	Yleisön talletukset						
	Markkamääräiset						
	Verottomat tilit	2	11 108	11 487	11 524	13 611	11 207
	Lähdeverolliset tilit	2	189 518	224 721	226 918	293 019	168 355
	Muut verolliset tilit	3	1 064 434	791 632	1 234 558	1 455 493	2 020 884
	Valuuttatilit	4	278 071	311 575	356 254	296 035	770 860
	Yhteensä (1-4)	1 395 180	1 543 131	1 339 415	1 829 254	2 058 158	2 971 306
B+C	Rahoituslaitosten talletukset	6	211 510	235 428	120 111	247 504	274 107
D	Valtion talletukset	7	500 000	1 100 000	500 000	861 762	1 298 928
	Yhteensä (1-7)	2 849 005	2 254 641	2 674 843	2 449 365	3 167 424	4 544 341
II	ULKOMAISTEN YKSIKÖIDEN TALLETUKSET	9	10 748 504	9 368 123	10 653 376	9 551 854	8 467 952

XII LIIKEPANKKIEN ANTOLAINAUS VAAITEITAIN, 1000 mk

I KOTIMAISET LUOTOT

A	Luotot yleisölle Markkamääräiset	31.1.1996	28.2.1996	31.3.1996	30.4.1996	31.5.1996	30.6.1996
1	Sektitiliuotot	7 737 803	7 774 293	7 847 699	7 684 794	7 753 710	7 454 158
2	Vekselit	136 344	126 784	121 605	117 127	65 359	61 589
3	Velkajärjalainat	132 712 901	133 593 667	134 066 540	133 913 452	134 174 464	135 372 782
4	Korkotukilainat	9 843 727	9 789 288	9 365 243	9 173 299	8 832 575	8 809 098
5	Valtion varoista välitetyt lainat	1 354 814	1 352 753	1 344 739	1 295 975	1 282 526	1 279 371
7	Valuuttamääräiset	30 916 912	29 911 113	29 442 133	30 435 140	27 798 283	27 576 731
	Yhteensä (1-7)	182 702 501	182 547 898	182 187 959	182 619 787	179 906 917	180 553 729

B Luotot muille rahalaitoksille

10	Sektitiliuotot	107 216	414 339	180 967	86 293	154 109	194 397
11	Muut markkaluotot	1 883 081	2 066 502	1 590 999	2 086 552	1 614 315	1 505 545
12	Valuuttaluotot	35 830	35 772	35 146	35 586	34 623	34 135
14	Luotot muille rahoituslaitoksille	10 568 573	10 626 115	10 669 242	10 716 616	11 760 098	11 904 340
20	Luotot valtiolle	351 945	348 194	350 384	522 459	540 031	378 993
	Yhteensä (1-20)	195 649 146	196 038 820	195 014 697	196 067 293	194 010 093	194 571 139

II LUOTOT ULKOMAILLE

22		22 271 082	22 377 517	22 845 442	24 451 459	25 722 862	20 659 559
----	--	------------	------------	------------	------------	------------	------------

1) Siitä:

Kiinn.luottopankkien markkamääräiset luotot	120 000	120 000	0	0	0	0	24 418
Muut ulkomaan rahan määräiset luotot	850 306	802 965	923 173	932 066	1 450 207	1 450 207	1 358 590
Kiinn.luottopankkien ulkom. rahan määräiset luotot	0	0	0	0	0	0	0

XIII XIII OSUUSPANKKIEN ANTOLAINAUS VAATEITTAIN, 1000 mk

I KOTIMAISET LUOTOT

A	Luotot yleisölle	31.1.1996	28.2.1996	31.3.1996	30.4.1996	31.5.1996	30.6.1996
	Markkamääräiset						
1	Sekkitiliuotot	3 853 016	3 890 510	3 903 972	3 899 237	3 857 956	3 822 522
2	Vekselit	542 177	532 293	524 556	522 628	517 134	503 726
3	Velkakirjalainat	61 524 539	61 662 265	61 913 804	61 993 469	62 437 460	62 695 143
4	Korkotukilainat	11 879 434	11 929 125	11 901 572	11 630 605	11 425 880	11 439 196
5	Valtion varoista välitetyt lainat	4 367 097	4 351 488	4 337 810	4 183 799	4 157 919	4 155 688
7	Valuuttamääräiset	28 656	28 694	29 025	29 527	29 956	29 170

Yhteensä (1-7)

82 194 919 82 394 375 82 610 739 82 259 265 82 426 305 82 645 445

B Luotot muille rahalaitoksille

10	Sekkitiliuotot	0	0	0	0	0	0
11	Muut markkaluotot	0	0	0	0	0	0
12	Valuuttaluotot	0	0	0	0	0	0
14	Luotot muille rahoituslaitoksille	451 253	463 010	400 235	415 907	414 662	435 472
20	Luotot valtiolle	0	0	0	0	0	0

Yhteensä (1-20)

82 646 172 82 857 385 83 010 974 82 675 172 82 840 967 83 080 917

II LUOTOT ULKOMAILLE

22

1) Siitä:

Kiinn.luottopankkien markkamäär. luotot
Ulkkomaan rahan määräiset luotot

0 0 0 0 0 0 0 0

XIV SÄÄSTÖPANKKIEN ANTOLAINAUS VAATEITTAIN, 1000 mk

I KOTIMAISET LUOTOT

A	Luotot yleisölle	31.1.1996	28.2.1996	31.3.1996	30.4.1996	31.5.1996	30.6.1996
	Markkamääräiset						
1	Sektitili luotot	422 223	449 103	437 099	457 734	441 798	443 654
2	Vekselit	113 728	194 153	188 553	193 876	180 720	182 118
3	Velkakirjalainat	9 530 850	9 613 463	9 768 634	9 881 494	10 031 607	10 196 927
4	Korkotukilainat	1 765 983	1 780 803	1 787 288	1 764 893	1 742 317	1 758 090
5	Valtion varoista välitetyt lainat	414 730	413 120	414 991	398 307	395 340	395 896
7	Valuuttamääräiset	89 066	90 364	86 714	86 148	82 829	80 090
	Yhteensä (1-7)	12 336 580	12 541 006	12 683 279	12 782 452	12 874 611	13 056 775

B Luotot muille rahalaitoksille

10	Sektitili luotot	0	0	0	0	0	0
11	Muut markkaluotot	0	0	0	0	0	0
12	Valuuttaluotot	0	0	0	0	0	0

1) C	Luotot muille rahoituslaitoksille	39	242	282	868	812	874
D	Luotot valtiolle	60 950	60 950	60 950	60 950	60 950	60 950
	Yhteensä (1-20)	12 397 569	12 602 198	12 744 511	12 844 270	12 936 373	13 118 599

II LUOTOT ULKOMAILLE

22		0					
1) Siitä:							
	Kiinn.luottopankkien markkamäär. luotot						0
	Ulkomaan rahan määräiset luotot						0
							0

XV.1 TALLETUSPANKKIEN ANTOLAINAUS YHTEENSÄ VAATEITTAIN, 1000 mk

I KOTIMAISET LUOTOT		31.1.1996	28.2.1996	31.3.1996	30.4.1996	31.5.1996	30.6.1996
A	Luotot yleisölle						
	Markkamääräiset						
	1	12 013 042	12 113 906	12 188 770	12 041 765	12 053 464	11 720 334
	2	792 249	853 230	834 714	833 631	763 213	747 433
	3	203 768 290	204 869 395	205 748 978	205 788 415	206 643 531	208 264 852
	4	23 489 144	23 499 216	23 054 103	22 568 797	22 000 772	22 006 384
	5	6 136 641	6 117 361	6 097 540	5 878 081	5 835 785	5 830 955
	7	31 034 634	30 030 171	29 557 872	30 550 815	27 911 068	27 685 991
	Yhteensä (1-8)	277 234 000	277 483 279	277 481 977	277 661 504	275 207 833	276 255 949
B	Luotot muille rahalaitoksille						
	10	107 216	414 339	180 967	86 293	154 109	194 397
	11	1 883 081	2 066 502	1 590 999	2 086 552	1 614 315	1 505 545
	12	35 830	35 772	35 146	35 586	34 623	34 135
1)	C Luotot muille rahoituslaitoksille	11 019 865	11 089 367	11 069 759	11 133 391	12 175 572	12 340 686
	D Luotot valtiolle	412 895	409 144	411 334	583 409	600 981	439 943
	Yhteensä (1-20)	290 692 887	291 498 403	290 770 182	291 586 735	289 787 433	290 770 655
II	LUOTOT ULKOMAILLE	22 271 082	22 377 517	22 845 442	24 451 459	25 722 862	20 659 559
1)	Sitä:						
	Kiinn.luottopankkien markkamäär. luotot	120 000	120 000	0	0	0	24 418
	Muut ulkomaan rahan määräiset luotot	850 306	802 965	923 173	932 066	1 450 207	1 358 590
	Kiinn.luottopankkien ulkom. rahan määr. luotot	0	0	0	0	0	0

XV.2 TALLETUSPANKKIEN ANTOLAINAUS YHTEENSÄ, NOSTETUT LUOTOT VAATEITTAIN PERIODIN AIKANA, 1000 mk

I KOTIMAISET LUOTOT

A	Luotot yleisölle	1/1996	2/1996	3/1996	4/1996	5/1996	6/1996
	Markkamääräiset						
1	Sekkitili luotot	61208574	52 773 183	54 620 357	51 994 473	53 478 533	58 540 878
2	Vekselit	193181	270 392	196 383	357 826	274 004	179 546
3	Velkakirjalainat	3811175	5 876 610	4 680 487	5 230 945	5 964 882	7 479 684
4	Korkotukilainat	182055	149 308	138 010	165 469	133 191	155 523
5	Valtion varoista välitetyt lainat	4970	1 899	9 167	2 710	14 711	19 712
7	Valuuttamääräiset	1535735	934 436	618 848	1 818 328	127 557	1 256 058
	Yhteensä (1-8)	66935690	60 005 828	60 263 252	59 569 751	59 992 878	67 631 401

B Luotot muille rahalaitoksille

10	Sekkitili luotot	997702	1 657 896	1 383 396	1 087 257	1 206 230	1 235 260
11	Muut markkaluotot	2558587	483 487	210 012	668 000	698 000	619 000
12	Valuuttaluotot	128	398	624	507	30 170	0
14	Luotot muille rahoituslaitoksille	718580	189 297	164 653	64 587	1 045 921	446 541
20	Luotot valtiolle	43814	29 653	5 546	179 446	183 565	78 002
	Yhteensä (1-20)	71254501	62 366 559	62 027 483	61 569 548	63 156 764	70 010 204

II	LUOTOT ULKOMAILLE	22	13968528	12 713 195	14 026 852	16 375 718	16 545 143	12 766 031
----	-------------------	----	----------	------------	------------	------------	------------	------------

1) Siitä:

Kiinn. luottopankkien markkamääräiset luotot	0	0	0	0	0	0	24 418
Muut ulkomaan rahan määräiset luotot	0	0	120 208	8 893	518 141	0	0
Kiinn. luottopankkien ulkom. rahan määräiset luotot	0	0	0	0	0	0	0

XVI KOTIMAISTEN ULKOMAALAISTEN OMISTAMIEN RAHALAITOSTEN ANTOLAINAUS VAATEITTAIN, 1000 mk

I KOTIMAISET LUOTOT		31.1.1996	28.2.1996	31.3.1996	30.4.1996	31.5.1996	30.6.1996
A	Luotot yleisölle						
	Markkamääräiset	1 846 402	792 986	795 407	894 015	889 783	1 478 910
	Valuuttamääräiset	2 1 371 243	1 209 742	1 176 074	1 153 485	1 123 861	1 519 847
	Yhteensä (1-2)	2 217 645	2 002 728	1 971 481	2 047 500	2 013 644	2 998 757
B+C	Luotot rahoituslaitoksille	4 440 429	471 100	426 282	424 631	406 323	407 193
D	Luotot valtiolle	5 0	0	0	0	0	0
	Yhteensä (1-5)	2 658 074	2 473 828	2 397 763	2 472 131	2 419 967	3 405 950
II	LUOTOT ULKOMAILLE	7 3 369 126	2 832 282	2 217 847	2 152 290	2 055 088	1 834 959

XVII.A. MUIDEN LUOTTOLAITOSTEN LUOTONANTO RAHOITUSMUODOTTAIN VUOSINELJÄNNEKSEN LOPUSSA, 1 000 MK

	II/95	III/95	IV/95	I/96 *)	II/96	Muutos ed. vuoden vas- taavaan neljännekseen 1 000 mk	%	Luottojen luku- määrät vuoden lopussa, kpl
	Neljänneksen lopussa	Neljänneksen lopussa	Neljänneksen lopussa	Neljänneksen lopussa	Neljänneksen lopussa			
Luotonanto (koti- ja ulkomainen)								
Factoring-lainasaamiset	970 935	928 127	909 083	1 010 684	932 150	-38 785	-4	
Ulkomaanfactoring	8 935	12 185	7 595	7 288	0	-8 935	-100	
Ostolaskusaamiset (confirming)	843 871	840 075	440 452	253 755	142 101	-701 770	-83	
Osamaksusopimusten mukaiset saamiset	5 612 711	5 721 670	6 060 155	6 334 369	6 646 013	1 033 302	18	
Vuokrausopimuksaamiset	86 544	74 446	62 555	55 549	51 700	-34 844	-40	
Luottokorttisaamiset	3 492 063	3 484 419	3 707 824	3 525 530	3 765 943	273 880	8	
Muu luotonanto	51 731 809	49 807 201	49 767 105	48 096 447	48 301 239	-3 430 570	-7	
YHTEENSÄ *	62 746 868	60 868 123	60 954 769	59 283 622	59 839 146	-2 907 722	-5	

*Siitä: Ulkomaan rahan
määriä

*Siitä: Ulkomaille

XVII.B. OSAMAKSUKAUPAN RAHOITUSTIETOJA VUOSINELJÄNNEKSEN AIKANA JA LOPUSSA, 1 000 MK

	II/95	III/95	IV/95	I/96	II/96
	Neljänneksen lopussa	Neljänneksen lopussa	Neljänneksen lopussa	Neljänneksen lopussa	Neljänneksen lopussa
Osamaksusopimusten mukaiset saamiset ostajilta (=ostajien velka)	5 600 596	5 709 687	6 052 278	6 327 424	6 639 029
Osamaksusaamiset	2 282 100	2 230 231	2 034 351	2 032 308	3 181 636
Hankinta-/Investointirahoitussaa- miset	2 537 751	2 539 483	2 908 925	3 125 884	3 341 432
Myyntirahoitussaa- miset	780 745	939 973	1 109 002	1 169 232	1 115 961
Luottolaitoksille siirretyt sopimukset	976 897	927 655	1 226 739	1 123 276	1 149 850
Osamaksusopimukset	350 235	308 229	360 935	39 275	612 554
Hankinta-/Investointirahoitus- sopimukset	468 285	414 054	674 224	524 381	502 317
Myyntirahoitussopimukset	158 377	205 372	191 580	239 620	34 979
Siirrettyjen sopimusten tavarakohtainen jakautuma	976 897	927 655	1 226 739	1 123 276	1 149 850
Kohdentamaton	240 601	211 160	517 118	434 312	434 506
Raskaat ajoneuvot	572 445	556 007	540 618	492 363	521 441
Kestokulutustavarat	163 851	160 488	169 003	196 601	193 903

*) Korjattu tieto

**XIX TALLETUKSET SÄÄSTÖKASSOISSA TILITYYPEITTÄIN, VEROTUSKRITEERIN MUKAAN SEKÄ KORKOSIDONNAISUUKSITTAIN, 1000 MK
(SÄÄSTÖKASSAT YHTEENSÄ)**

	31.7.1995	31.8.1995	30.9.1995	31.10.1995	30.11.1995	31.12.1995	31.1.1996	28.2.1996	31.3.1996	30.4.1996	31.5.1996	30.6.1996
Talletukset												
Säästö- ja karttuvat talletustilit	232 355	162 859	163 388	159 536	154 424	151 195	156 880	155 134	153 675	154 240	160 078	159 420
Sijoitus- ja tuottotilit	275 511	186 187	180 181	173 668	173 044	176 473	181 474	183 597	190 741	195 055	195 700	198 409
1-6 kk Mta	196 594	170 883	167 327	160 406	149 372	133 794	119 441	113 296	103 872	96 750	87 632	83 037
12 kk Mta	95 586	74 754	72 683	72 499	70 230	67 074	61 820	59 232	56 397	53 638	51 969	46 590
24 kk Mta	209 657	136 924	142 924	140 302	149 059	152 163	153 995	155 107	157 776	158 643	159 105	159 628
36 kk Mta	124 863	120 398	121 896	123 999	127 696	121 360	121 661	120 937	123 382	122 866	122 035	120 774
Muut	315 341	332 204	336 355	355 237	372 668	416 731	466 378	485 061	501 254	519 126	546 834	558 652
Ottolainaus yht. *	1 449 907	1 184 209	1 184 754	1 185 647	1 196 493	1 218 790	1 261 649	1 272 364	1 287 097	1 300 318	1 323 353	1 326 510
* S i i t ä:												
Verottomat tilit	309 457	217 727	215 869	210 051	203 548	196 699	199 127	195 425	191 816	190 635	195 004	193 044
Lähdeverolliset tilit	1 140 450	966 482	968 885	975 596	992 945	1 022 091	1 062 522	1 076 939	1 095 281	1 109 683	1 128 349	1 133 466
Yhteensä	1 449 907	1 184 209	1 184 754	1 185 647	1 196 493	1 218 790	1 261 649	1 272 364	1 287 097	1 300 318	1 323 353	1 326 510
* S i i t ä:												
Peruskorkosidonnaiset			396 536			379 246			384 901			386 291
Muihin korkoihin sidotut			788 218			839 544			902 196			940 219
Yhteensä			1 184 754			1 218 790			1 287 097			1 326 510

Tuoteseloste

Tiedonantajat

Pankki- ja luottolaitostilastojen tiedonantajia ovat kaikki luottolaitostoimintalain alaiset luottolaitokset sekä ulkomaisten luottolaitosten sivukonttorit Suomessa.

Talletustietoja kerätään em. luottolaitosten lisäksi myös osuuskauppojen säästökassoilta.

Luottolaitoslaissa luottolaitoksella tarkoitetaan talletuspankkia ja muuta luottolaitostoimintaa **) harjoittavaa osakeyhtiötä, osuuskuntaa tai hypoteekkiyhdistystä. Talletuspankkeja ovat liikepankit, säästöpankit ja osuuspankit. Muita luottolaitoksia ovat kiinnitysluottopankit, rahoitusyhtiöt ja luotto-osakeyhtiöt.

Tietosisältö

Kuukausittain

- Talletukset verokohtelun mukaan talletustyypeittäin pankkiryhmittäin (taulukot VII-XI),
- Markkatalletukset jäljellä olevan talletusajan mukaan pankit yhteensä (asetelma 5A.),
- Valuuttatalletukset jäljellä olevan talletusajan mukaan pankit yhteensä (asetelma 5B.),
- Markkatalletukset jäljellä olevan talletusajan mukaan korkosidonnaisuuksittain pankit yhteensä (asetelma 7);
- Luotonanto luottotyypeittäin pankkiryhmittäin (taulukot XII-XVI),
- Markkaluotot jäljellä olevan laina-ajan mukaan pankit yhteensä (asetelma 6A.),
- Valuuttaluotot jäljellä olevan laina-ajan mukaan pankit yhteensä (asetelma 6B.),
- Markkaluotot jäljellä olevan laina-ajan mukaan korkosidonnaisuuksittain pankit yhteensä (asetelma 8);

- Osuuskauppojen säästökassoissa olevat talletukset tilityypeittäin verokohtelun mukaan (taulukko XIX);

- Talletuspankkien markkinaraha sijoitustyypeittäin (1 000 mk sekä keskikorko) (asetelma 13).

Neljännesvuosittain

Neljännesvuosittain julkaistaan em. kuukausitiedon lisäksi:

- Muiden luottolaitosten kuin talletuspankkien luotonanto rahoitusmuodoittain (taulukko XVIIIA.),
- Osamaksukaupan rahoitustietoja; osamaksusopimusten mukaiset saamiset, luottolaitoksille siirretyt sopimukset sekä niiden tavarakohtainen jakautuma (taulukko XVIIIB.);

- Valuuttamääräiset talletukset ja luotot valuutoittain (asetelmat 5C ja 6C)

- Muiden luottolaitosten kuin talletuspankkien markkinarahaottolainaus sijoitustyypeittäin (1000 mk sekä keskikorko) (asetelma 14);

- Taulukkoa XIX "Säästökassojen talletukset" täydennetään neljännesvuosittain korkosidonnaisuusryhmittelyllä.

Joulukuun julkaisu sisältää lisäksi:

- Talletusten lukumäärät tilityypeittäin sekä erikseen verokohtelun mukaan pankit yhteensä; tilien keskimääräinen suuruus (asetelmat 9, 10);
- Määräaikaan sidottujen talletusten lukumäärät jäljellä olevan talletusajan mukaan pankit yhteensä ja tilien keskimääräinen suuruus (asetelma 11);
- Luottojen lukumäärät luottotyypeittäin pankkiryhmät yhteensä sekä luottojen keskimääräinen suuruus (asetelma 12);
- Lisäksi talletuspankkiryhmittäisiä talletustaulukkoja (VII-XI) sekä luotonantotaulukkoja (XII-XVI) täydennetään vuoden lopussa lukumäärätiedoilla.
- Joulukuun julkaisun tekstiosaan sisältyy sektoritarkastelu sekä kotimaisten että ulkomaisten talletusten ja luottojen osalta.
- Joulukuun julkaisuun sisältyy luettelo vuoden aikana tapahtuneista pankkifuusioista. Vastaava luettelo on saatavissa vuodesta 1974 lähtien eri tilauksesta.
- Suomi-ruotsi-englanti -termiluettelo.

Käsitteitä ja luokituksia

Kaikissa taulukoissa käytetään soveltuvin osin käsitteitä "yleisö", "muut rahalaitokset" ja "muut rahoituslaitokset". Nämä käsitteet ovat pääosin Tilastokeskuksen virallisen sektoriluokituksen mukaisia käsitteitä, joita käytetään kaikissa rahoitustilastoissa.

Taulukkojen "suppea yleisö" -käsite ei sisällä muita luottolaitoksia. Sen sijaan asetelmissa tarkastellaan ns. "laajaa yleisö" -käsitettä, joka sisältää mm. vakuutuslaitokset, rahoitusyhtiöt, yritykset, kotitaloudet yms. Käsitteeseen ei kuitenkaan sisälly rahalaitoksia.

Symbolit

Julkaisussa käytetään seuraavia symboleja:

.)	Tiedot eivät ole vertailukelpoisia tai muutos positiivisen ja negatiivisen luvun välillä
..	Tietoa ei ole saatavissa
0	Tietoa ei ole tai tieto on pienempi kuin käytetty yksikkö
0,0	Ei muutosta tai muutos alle käytetyn yksikön
(X)	Prosenttimuutos suurempi kuin 999,9 %
(Y)	Nimikettä ei ole vertailuajankohtana
(Z)	Nimikkeellä ei ole ollut tietoa vertailuajankohtana; muutos ääretön

***) Luottolaitoslain 1§ 1 momentin mukaan luottolaitostoimintaa on liiketoiminta, jossa ammattimaisesti hankitaan talletuksia tai muita takaisin maksettavia varoja yleisöltä ja jossa näillä varoilla tarjotaan omaan lukuun luottoja ja muuta niihin verrattavaa rahoitusta joko suoraan tai samaan konserniin tai konsolidointiryhmään kuuluvan yrityksen välityksellä.

Talouspoliittisia toimenpiteitä
Raha-, korko- ja valuuttapolitiikka

Huutokauppakorkoa nostettiin

Suomen Pankki nosti 10.2.1995 lyhyitä markkinakorkoja ohjaavan huutokauppakoron 5.5 prosentista 5.75 prosenttiin.

Luotto-oikeuksien peruutus

28.2.1995 Suomen Pankki on päättänyt irtisanoa Suomen Säästöpankki SSP Oy:n maksuvalmiusluotto-oikeuden sekä oikeuden luotolliseen sekkitiliin siten, että oikeudet ovat voimassa helmikuun loppuun 1995. Toimenpide liittyy SSP:n ja omaisuudenhoi-toyhtiö Arsenalin välisiin järjestelyihin.

Pitkäaikaiset viitekorot

Suomen Pankki kehotti 21.4.1995 luopumaan Suomen Pankin laskemien 3 ja 5 vuoden viitekorkojen käytöstä uusien lainojen korkojen määrittelyssä.

Heliborkorot

Heliborkorkojen laskentatapaa tarkistettiin siten, että 1.6.1995 alkaen laskentaan sisällytetään pääsääntöisesti omille sijoitustodistuksille annetut ostonoteeraukset kaikilta rahamarkkinaosapuoliksi hyväksytyiltä pankeilta ja kunkin maturiteetin alin ja ylin noteeraus jätetään laskenasta pois.

Skopin myynti Svenska Handelsbankenille

Valtioneuvosto hyväksyi 2.6.1995 Valtion vakuusrahaston esityksestä järjestelyn, jolla Säästöpankkien Keskus-Osake-Pankin (SKOP) terveet osat myytiin ruotsalaiselle Svenska Handelsbankenille. Kaupan kohteena olivat lähinnä emopankki Skopin toimiva luotto- ja takauskanta sekä Skop-konserniin kuuluvien Teollistamisrahaston ja Skop-rahoituksen osakkeet. Tytäryhtiöiden kauppaan kuuluivat myös Suomen Kiinteistöpankki Oy ja Aktiiviraha Oy.

Huutokauppakorkoa nostettiin

Suomen Pankin nosti 9.6.1995 huutokauppakoron 5.75 prosentista 6,00 prosenttiin.

Vähimmäisvarantojärjestelmää uudistettiin

Suomen Pankki muutti pankkien vähimmäisvarantojärjestelmää siten, että lokakuusta 1995 alkaen vähimmäisvarantovelvoiten täytetään kuukausikeskiarvon pohjalta.

9.12.1994 Suomen Pankki nosti lyhyitä rahamarkkinakorkoja ohjaavan huutokauppakoron 5,01 prosentista 5,5 prosenttiin.

Huutokauppakorkoa laskettiin

Suomen Pankki laski 5.10.1995 huutokauppakoron 6 prosentista 5.5 prosenttiin. Samalla laskettiin pankkien Suomen Pankissa pitämille ylimääräisille talletuksille maksettava korko 4 prosentista 3.5 prosenttiin.

Peruskorkoa alennettiin

Eduskunnan pankkivaltuusto alensi Suomen Pankin peruskoron 5.25 prosentista 5 prosenttiin 1.11.1995 alkaen.

Huutokauppakorkoa laskettiin kaksi kertaa

Suomen Pankki laski 1.11.1995 huutokauppakoron 5.5 prosentista 5 prosenttiin ja 20.11.1995 edelleen 5 prosentista 4.75 prosenttiin. Pankkien Suomen Pankissa pitämille ylimääräisille talletuksille maksettava korko laskettiin 1.11.1995 3.5 prosentista 3 prosenttiin ja 20.11.1995 3 prosentista 2.75 prosenttiin.

SSP ja Siltapankki omaisuudenhoitoyhtiöiksi

Valtiovarainministeriö peruutti Suomen Säästöpankki - SSP Oy:n ja Siltapankki Oy:n toimiluvat 30.11.1995 lähtien. Samalla ne muuttuivat omaisuudenhoitoyhtiöiksi. Lisäksi Siltapankki siirrettiin Arsenal-konserniin.

Peruskorkoa alennettiin

Eduskunnan pankkivaltuusto alensi Suomen Pankin peruskoron 5 prosentista 4.75 prosenttiin 15.12.1995 lähtien.

Suomen Pankki alensi neljästi huutokauppakorkoa loka- joulukuussa 1995

5.10.1995 korkoa laskettiin 6,00 prosentista 5,50 prosenttiin, 1.11.1995 5,50 prosentista 5,00 prosenttiin, 20.11.1995 5,00 prosentista 4,75 prosenttiin ja 19.12.1995 4,75 prosentista 4,25 prosenttiin.

Peruskorkoa alennettiin

Eduskunnan pankkivaltuusto alensi Suomen Pankin peruskoron 4,75 prosentista 4.50 prosenttiin 1.2.1996 lähtien.

Suomen Pankki laski huutokauppakorkoa

13.3.1996 Suomen Pankki päätti laskea huutokauppakorkoa korkoa 4,25 prosentista 3,75 prosenttiin.

Suomen Pankki laskee huutokauppakorkoa

14.6.1996 Suomen Pankki päätti laskea huutokauppakorkoa korkoa 3,75 prosentista 3,60 prosenttiin.

Suomen Pankki laskee huutokauppakorkoa

5.7 Suomen Pankki alensi huutokauppakoron 3,60 prosentista 3,50 prosenttiin. Samalla laskettiin pankkien Suomen Pankissa pitämille ylimääräisille talletuksille maksettava korko 1,60 prosentista 1,50 prosenttiin.

Suomen Pankki laskee huutokauppakorkoa

23.8.1996 Suomen Pankki päätti laskea huutokauppakorkoa korkoa 3,50 prosentista 3,25 prosenttiin.

Peruskorkoa alennettiin

Eduskunnan pankkivaltuusto alensi Suomen Pankin peruskoron 4,50 prosentista 4 prosenttiin 16.9.1996 lähtien.

Suomen Pankin maksuvalmiusjärjestelmä

	<i>Suomen Pankin huutokauppakorko</i>		<i>Maksuvalmiusluoton korkomarginaali, %-yksikköä</i>	<i>Maksuvalmiusluoton maturaiteetti, päivää</i>	<i>Päivätalletuksen korkomarginaali, %-yksikköä</i>	<i>Ylimääräisten talletusten korko</i>
1992(1)	13,85		1,00	7	-3,00	
1993	7,87		2,00	7	-2,00	
1994	5,11		2,00	7	-2,00	
1995	5,63		2,00	7	-2,00	
<i>1995</i>						
<i>Tammikuu *</i>	5,50	<i>Tammikuu **</i>	2,00	7	-2,00	
<i>Helmikuu *</i>	5,66	<i>Helmikuu **</i>	2,00	7	-2,00	
<i>Maaliskuu *</i>	5,75	<i>Maaliskuu **</i>	2,00	7	-2,00	
<i>Huhtikuu *</i>	5,75	<i>Huhtikuu **</i>	2,00	7	-2,00	
<i>Toukokuu *</i>	5,75	<i>Toukokuu **</i>	2,00	7	-2,00	
<i>Kesäkuu *</i>	5,93	<i>Kesäkuu **</i>	2,00	7	-2,00	
<i>Heinäkuu *</i>	6,00	<i>Heinäkuu **</i>	2,00	7	-2,00	
<i>Elokuu *</i>	6,00	<i>Elokuu **</i>	2,00	7	-2,00	
<i>Syyskuu *</i>	6,00	<i>Syyskuu**</i>	2,00	7	-2,00	
<i>Lokakuu *</i>	5,57	<i>Lokakuu **</i>	2,00	7		3,50
<i>Marraskuu *</i>	4,90	<i>Marraskuu *</i>	2,00	7		2,75
<i>Joulukuu *</i>	4,56	<i>Joulukuu *</i>	2,00	7		2,25
<i>1996</i>						
<i>Tammikuu *</i>	4,25	<i>Tammikuu **</i>	2,00	7		2,25
<i>Helmikuu *</i>	4,25	<i>Helmikuu *</i>	2,00	7		2,25
<i>Maaliskuu *</i>	3,94	<i>Maaliskuu *</i>	2,00	7		1,75
<i>Huhtikuu *</i>	3,75	<i>Huhtikuu *</i>	2,00	7		1,75
<i>Toukokuu *</i>	3,75	<i>Toukokuu **</i>	2,00	7		1,75
<i>Kesäkuu *</i>	3,67	<i>Kesäkuu *</i>	2,00	7		1,60
<i>Heinäkuu *</i>	3,52	<i>Heinäkuu *</i>	2,00	7		1,50
<i>Elokuu *</i>	3,43	<i>Elokuu *</i>	2,00	7		1,25
01.02.95	7,05				02.10.95	4,00
10.02.95	6,95				05.10.95	3,50
01.03.95	7,09				01.11.95	3,00
23.11.93	6,88				20.11.95	2,75
02.05.95	6,65				19.12.95	2,25
01.06.95	5,75				13.03.96	1,75
09.06.95	6,00				14.06.96	1,60
05.10.95	5,50				05.07.96	1,50
01.11.95	5,00				23.08.96	1,25
20.11.95	4,75					
19.12.95	4,25					
13.03.96	3,75					
14.06.96	3,60					
05.07.96	3,50					
23.08.96	3,25					

(1) Heinäkuu - Joulukuu

* Huutokauppakoron kuukausihavainto on päivähavaintojen kalenteripäivittäin laskettu aritmeettinen keskiarvo.

** Maturiteettia ja korkomarginaaleja koskeva kuukausihavainto on kunkin kuukauden viimeinen havainto.

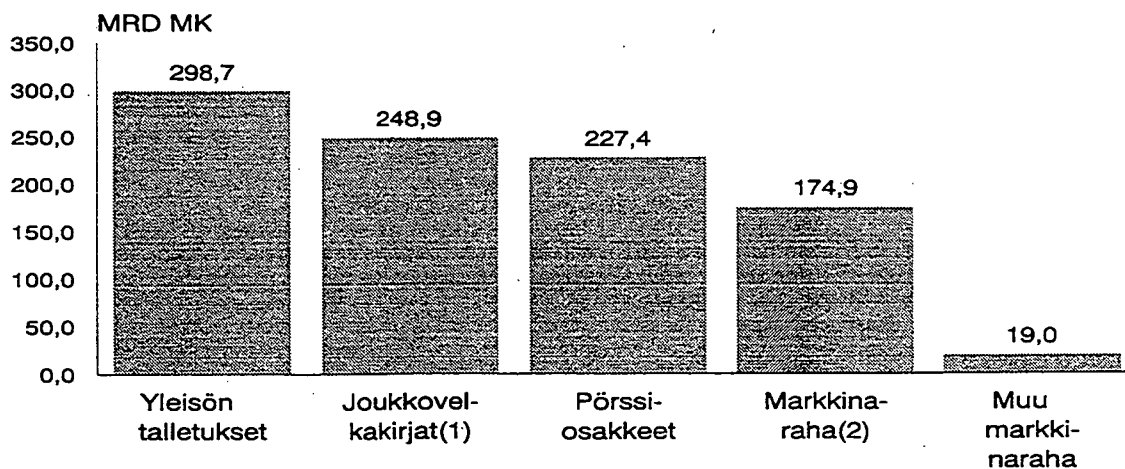
SVT Suomen Virallinen Tilasto
Finlands Officiella Statistik
Official Statistics of Finland

Rahoitus1996:32
Finansiering
Financing

Tiedustelut - Förfrågningar - Inquiries:

Matti Virkkunen
Jyri Riitsalu
(09) 17 341

Rahoitusmarkkinoiden instrumentit 30.6.1996



(1) Markkamääräiset, (2) Jälkimarkkinakelpoinen