

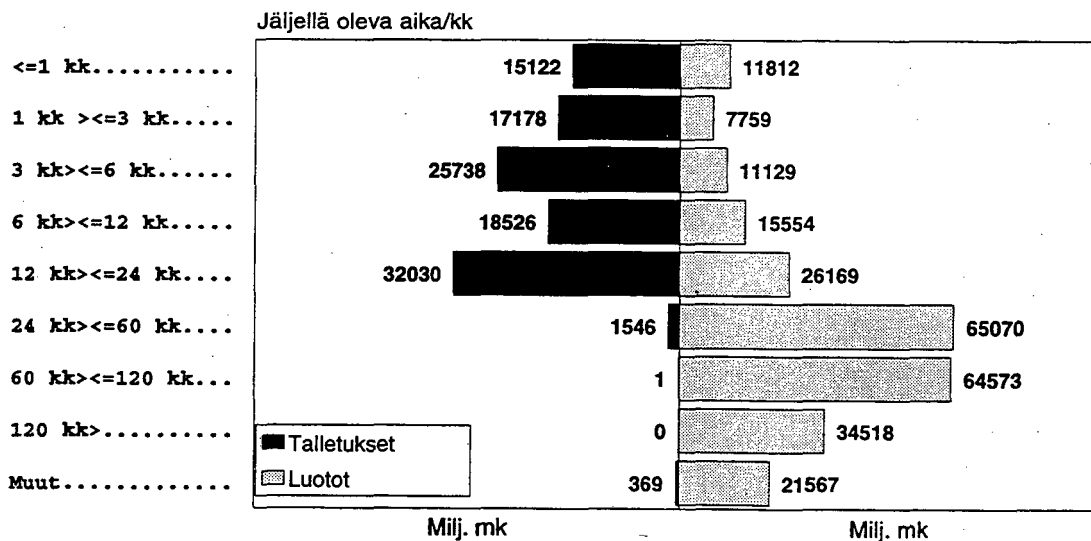
SVT

1995, Elokuu - Augusti

Rahoitus 1995:38
Finansiering
Financing

20.12.1995

Jäljellä olevat luotto- ja talletusajat 31.8.1995(1)



(1) Määräaikaakaan sidotut markkatalletukset ja määräaikaan sidottu luotonanto kuoletussuunnitelman mukaisesti

SISÄLLYS

Katsaus	3
Asetelmat	
Anto- ja ottolainaus.....	5
Markkinaraha.....	8
Taulukot	
VII Talletukset liikepankeissa vaateittain kuukauden lopussa.....	9
VIII Talletukset osuuspankeissa vaateittain kuukauden lopussa.....	10
IX Talletukset säästöpankeissa vaateittain kuukauden lopussa.....	11
X Talletuspankkien ottolainaus yhteensä vaateittain	
X.1 Ottolainaus kuukauden lopussa.....	12
X.2 Tileille panot periodin aikana.....	13
XI Suomessa toimivien ulkomaalaisten rahalaitosten ottolainaus vaateittain kuukauden lopussa.....	14
Luotonanto	
XII Liikepankkien antolainaus vaateittain kuukauden lopussa.....	15
XIII Osuuspankkien antolainaus vaateittain kuukauden lopussa.....	16
XIV Säästöpankkien antolainaus vaateittain kuukauden lopussa.....	17
XV Talletuspankkien antolainaus yhteensä vaateittain	
XV.1 Antolainaus kuukauden lopussa.....	18
XV.2 Nostetut luotot periodin aikana.....	19
XVI Suomessa toimivien ulkomaalaisten rahalaitos- ten antolainaus vaateittain kuukauden lopussa....	20
Säästökassat	
XIX Talletukset osuuskauppojen säästökassoissa tili- tyypeittäin verotuskriteerin mukaan sekä korko- sidonnaisuuksittain	21
Tuoteseloste	22
Talouspoliittisia toimenpiteitä	24
(Raha-, korko- ja valuuttapolitiikka)	
Suomen Pankin maksuvalmiusjärjestelmä	26

INNEHÅLL

Översikt	3
Texttabeller	
Ut- och inlåning.....	5
Marknadspengar.....	8
Tablåer	
VII Depositioner i affärsbankerna efter fordring vid månadens slut.....	9
VIII Depositioner i andelsbankerna efter fordring vid månadens slut.....	10
IX Depositioner i sparbankerna efter fordring vid månadens slut.....	11
X Depositionsbankernas inlåning totalt efter fordring	
X.1 Inlåning vid månadens slut.....	12
X.2 Insättningar på konton under perioden.....	13
XI Inlåning vid månadens slut för utländska penninginstitut i Finland	14
Utlåning	
XII Affärsbankernas utlåning efter fordring vid månadens slut.....	15
XIII Andelsbankernas utlåning efter fordring vid månadens slut.....	16
XIV Sparbankernas utlåning efter fordring vid månadens slut.....	17
XV Depositionsbankernas utlåning totalt ef- ter fordring	
XV.1 Utlåning vid månadens slut.....	18
XV.2 Lyfta krediter under perioden.....	19
XVI Utlåning vid månadens slut för utländska penninginstitut i Finland	20
Sparkassor	
XIX Depositioner i handelslagens sparkassor efter kontotyp och beskattningskriterium samt enligt räntebindningen	21
Produktdeklaration	22
Ekonomiskpolitiska åtgärder	24
(penning-, ränte- och valutapolitik)	
Finlands Banks likviditetssystem	26

Tilastokeskus
Statistikcentralen

SVT

Rahoitus 1995:38
Finansiering

Katsaus elokuun 1995 rahamarkkinoihin **)

***Luotonanto supistui elokuussa**

Pankkien (ml. ulkomaiset pankit) luotonanto supistui elokuussa 421 milj. markalla 301717 milj. markkaan. Vuoden aikana luotonanto on supistunut yhteensä 20789 milj. markkaa, mistä valuuttaluottokannan osuus on 19384 milj. markkaa. Tämän vuoden alusta lähtien on pankkien luotonanto yleisölle supistunut yhteensä 9415 milj. markkaa, mistä valuuttaluottoja on 9982 milj. markkaa.

***Talletukset supistuivat elokuussa**

Pankeissa (ml. ulkomaiset pankit) olevat talletukset supistuivat elokuussa 698 milj. markalla 298255 milj. markkaan. Vuoden aikana markkatalletukset kasvoivat 9448 milj. markkaa ja valuuttatalletukset supistuivat 2832 milj. markkaa. Yleisön markkatalletuksia oli pankeissa elokuun lopussa 20,8 miljardia markkaa enemmän kuin markkaluottoja yleisölle.

Verottomilla markkatalletustileillä oli varoja elokuun lopussa 165675 milj. markkaa ja lähdeverollisilla tileillä 60206 milj. markkaa. Viime vuoden elokuuhun verrattuna verottomat tilit kasvoivat 4252 milj. markalla ja lähdeverolliset tilit 3311 milj. markalla. Muut verolliset tilit supistuivat elokuun aikana 1084 milj. markalla 59542 milj. markkaan.

*** Pankkitalletuksia purkautuu helmikuun loppuun mennessä 66,6 mrd. markkaa - luottoja kuoleentuu 45 mrd. markkaa**

Elokuun lopun tietojen mukaan lähimmän kuuden kuukauden aikana määräaikaan sidotuista markkatalletuksista on purkautumassa 58038 milj. markkaa. Tämä on 52,5 prosenttia määräaikaan sidotuista talletuksista. Em. talletuksia oli elokuun lopussa kaikkiaan 110510 milj. markkaa.

Valuuttatalletuksista on purkautumassa helmikuun loppuun mennessä 8575 milj. markkaa, mikä on 66,8 % niiden kokonaismäärästä.

Markkaluotonannosta 30700 milj. markalla luottoaika päättyy kuoletussuunnitelmien mukaan helmikuun loppuun mennessä. Tämä vastaa 11,9 prosenttia niistä markkaluotoista, jotka perustuvat kuoletussuunnitelmiin. Luottotarkastelussa ei ole mukana valtion varoista välitettyjä luottoja.

Valuuttamääräisistä luotoista 14284 milj. markalla päättyy kuoletusaika helmikuun loppuun mennessä.

***Markkatalletuksista peruskorkosidonnaisia noin 35,2 % ja markkaluotoista 26,4 %**

Markkatalletuksista oli elokuun lopussa peruskorkoon sidottuja 101,1 miljardia mk, Helibor-korkoihin sidottuja 16,2 miljardia mk ja muihin korkoihin sidottuja 168,1 miljardia mk. Määräaikaan sidotuista markkatalletuksista oli peruskorkosidonnaisia 62 miljardia markkaa elokuun lopussa.

Markkaluotoista oli elokuun lopussa peruskorkoon sidottuja 67,3 miljardia mk, pitkiin viitekorkoihin sidottuja 16,6 miljardia mk, Helibor-sidonnaisia 89 miljardia mk ja muihin korkoihin (mm. pankkien prime-korot) sidottuja 85,3 miljardia mk. Vuoden aikana peruskorkoon sidotut luotot supistuivat 19,9 miljardia markkaa ja pitkiin viitekorkoihin luotot 6,4 miljardia mk. Helibor- ja muihin korkoihin sidotut luotot lisääntyivät vuoden aikana 25,3 miljardia markkaa.

***Säästökassatalletukset supistuivat elokuussa**

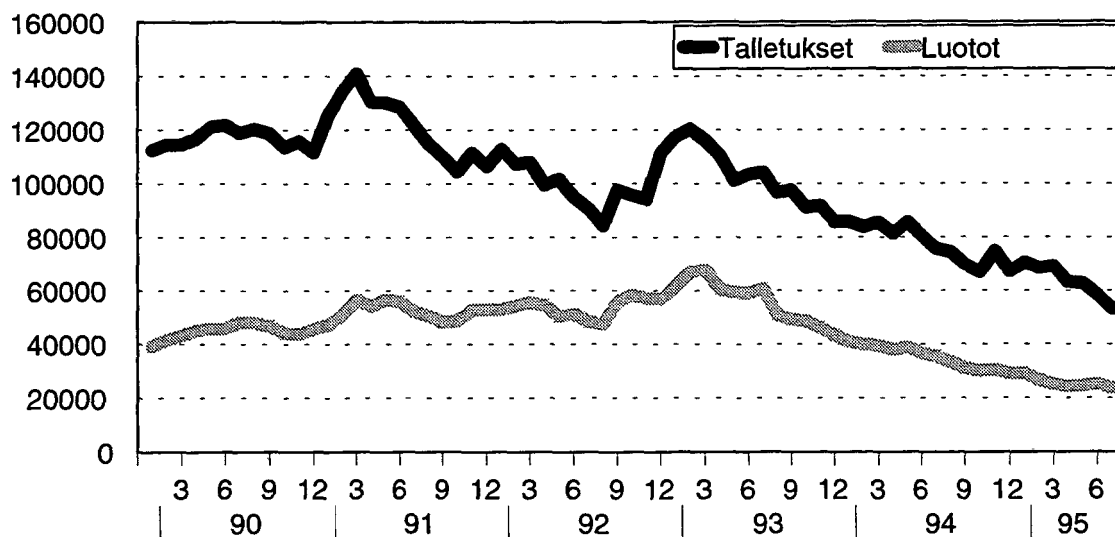
Osuuskauppojen säästökassoissa oli talletuksia elokuun lopussa 1184 milj. mk. Elokuussa talletukset supistuivat 266 milj. markkaa ja vuoden 1994 elokuusta lähtien 516 milj. markkaa. Talletuksista oli lähdeverollisilla tileillä 966 milj. mk ja verottomilla tileillä 218 milj. markkaa.

*** Markkinaraha**

Pankeilla oli taseisiin sisältyvää markkinarahavelkaa elokuun lopussa 109356 milj. markkaa ja notariaattisijoituksia 3169 milj. markkaa. Markkinarahavelan keskikorko oli heinäkuun lopussa 6,16 %.

***)Lähde: Tilastokeskus; Pankkien kuukausitilasto, elokuu 1995

Talletuspankkien ulkomaiset luotot ja talletukset vuosina 1990-1995, milj. mk



ASETELMA 1: Talletus- ja ulkomaisten pankkien kotimainen ottolainaus yleisöltä

	31.8.1995		Muutos vuoden 1995 heinä-kuusta			Muutos vuoden 1994 elo-kuusta		
	Mmk	Mmk	%	Mmk	%			
Liikepankit	185300	-746	-0,4	786	0,4			
Osuuspankit	94132	157	0,2	3214	3,5			
Säästöpankit	17081	-146	-0,8	967	6,0			
Talletuspankit yhteensä	296513	-735	-0,2	4967	1,7			
Ulkomaiset pankit	1742	37	2,2	1649	(X)			
Pankit yht.	298255	-698	-0,2	6616	2,3			

ASETELMA 2: Talletus- ja ulkomaisten pankkien kotimainen antolainaus yleisölle

	31.8.1995		Muutos vuoden 1995 heinä-kuusta			Muutos vuoden 1994 elo-kuusta		
	Mmk	Mmk	%	Mmk	%			
Liikepankit	197415	-916	-0,5	-18204	-8,4			
Osuuspankit	83976	203	0,2	-2792	-3,2			
Säästöpankit	17014	87	0,5	-2871	-14,4			
Talletuspankit yhteensä	298405	-626	-0,2	-23867	-7,4			
Ulkomaiset pankit	3312	205	6,598	3078	(X)			
Pankit yht.	301717	-421	-0,14	-20789	-6,4			

ASETELMA 3: Talletuspankkien luotonotto yleisöltä tilityypeittäin

	31.8.1995		Muutos vuoden 1995 heinä-kuusta			Muutos vuoden 1994 elo-kuusta		
	Mmk	Mmk	%	Mmk	%			
Verottomat tilit	165664	-26	0,0	4242	2,6			
Sekki- ja ps. tilit	6789	145	2,2	777	12,9			
Käyttelytilit	95195	156	0,2	6200	7,0			
24 kk tilit	37793	-236	-0,6	-3196	-7,8			
36 kk tilit	24023	-77	-0,3	437	1,9			
Muut	1864	-14	-0,7	24	1,3			
Lähdeverolliset tilit	60123	103	0,2	3238	5,7			
Sekki- ja ps. tilit	2498	61	2,5	312	14,3			
Käyttelytilit	7909	-11	-0,1	454	6,1			
MTA:t	33742	40	0,1	2711	8,7			
Muut	15974	13	0,1	-239	-1,5			
Muut verolliset tilit	58102	-1109	-1,9	476	0,8			
Sekki- ja ps. tilit	37314	-1471	-3,8	-724	-1,9			
Käyttelytilit	2577	89	3,6	729	39,4			
MTA:t	13605	287	2,2	488	3,7			
Muut	4606	-14	-0,3	-17	-0,4			
Valuuttatilit	12624	297	2,4	-2989	-19,1			

siitä:								
ASP-tilit	1490	-12	-0,8	45	3,1			

ASETELMA 4: Talletuspankkien luotonanto yleisölle luottotyypeittäin

	31.8.1995		Muutos vuoden 1995 heinä-kuusta			Muutos vuoden 1994 elo-kuusta		
	Mmk	Mmk	%	Mmk	%			
Sekki- ja ps. luotot	11969	-57	-0,5	-2037	-14,5			
Vekselit	1058	-16	-1,5	-623	-37,1			
Korkotukilainat	24521	164	0,7	-7692	-23,9			
Valtion var. välitetyt	6404	-5	-0,1	-414	-6,1			
Tavalliset velkakirjalainat	218770	120	0,1	7565	3,6			
Valuuttamäär. luotot	35683	-831	-2,3	-20666	-36,7			

siitä:								
ASP-luotot	12859	54	0,4	-697	-5,1			

ASETELMA 5A: Markkamääräiset talletukset jäljellä

1) olevan talletusajan mukaan
(määräaikaan sidotut talletukset)

	31.8.1995		Muutos vuoden 1995 heinä- kuusta			Muutos vuoden 1994 elo- kuusta		
	Mmk	Mmk	%	Mmk	%			
<= 1kk	15122	253	1,7	-2117	-12,3			
1kk > <= 3kk	17178	1935	12,7	1547	9,9			
3kk > <= 6kk	25738	-637	-2,4	5927	29,9			
6kk > <= 12kk	18526	-251	-1,3	8516	85,1			
12kk > <= 24kk	32030	-1053	-3,2	-4851	-13,2			
24kk > <= 60kk	1546	-164	-9,6	-7180	-82,3			
60kk >				-4	-80,0			
Muut määräaikaan sidotut 2)	369	-91	-19,8	-187	-33,6			
Yhteensä	110510	-7	0,0	1651	1,5			

ASETELMA 6A: Markkamääräiset luotot jäljellä

1) olevan laina-ajan mukaan
(pl. valtion varoista välitetyt)

	31.8.1995		Muutos vuoden 1995 heinä- kuusta			Muutos vuoden 1994 elo- kuusta		
	Mmk	Mmk	%	Mmk	%			
<= 1kk	11812	1785	17,8	-2040	-14,7			
1kk > <= 3kk	7759	-1383	-15,1	-101	-1,3			
3kk > <= 6kk	11129	-544	-4,7	848	8,2			
6kk > <= 12kk	15554	20	0,1	1110	7,7			
12kk > <= 24kk	26169	-428	-1,6	-1160	-4,2			
24kk > <= 60kk	65070	719	1,1	805	1,3			
60kk > <= 120kk	64573	-400	-0,6	4725	7,9			
120kk >	34518	228	0,7	111	0,3			
Muut	21567	409	1,9	-5354	-19,9			
Yhteensä	258151	406	0,2	-1056	-0,4			

ASETELMA 5B: Valuuttamääräiset talletukset jäljellä

1) olevan talletusajan mukaan

	31.8.1995		Muutos vuoden 1995 heinä- kuusta			Muutos vuoden 1994 elo- kuusta		
	Mmk	Mmk	%	Mmk	%			
<= 1kk	6508	1393	27,2	-218	-3,2			
1kk > <= 3kk	1466	129	9,6	263	21,9			
3kk > <= 6kk	601	8	1,3	-763	-55,9			
6kk > <= 12kk	55	-10	-15,4	-15	-21,4			
12kk > <= 24kk	3	-1		-67	-95,7			
24kk > <= 60kk	0	0		0				
60kk >	0	0		0				
Avista- ja muut tilit	4199	-1220	-22,5	-2033	-32,6			
Yhteensä	12832	299	2,4	-2833	-18,1			

ASETELMA 6B: Valuuttamääräiset luotot jäljellä

1) olevan laina-ajan mukaan

	31.8.1995		Muutos vuoden 1995 heinä- kuusta			Muutos vuoden 1994 elo- kuusta		
	Mmk	Mmk	%	Mmk	%			
<= 1kk	3807	-632	-14,2	-923	-19,5			
1kk > <= 3kk	5455	-364	-6,3	-1182	-17,8			
3kk > <= 6kk	5562	444	8,7	-1884	-25,3			
6kk > <= 12kk	3919	-574	-12,8	-3657	-48,3			
12kk > <= 24kk	5316	-165	-3,0	-4954	-48,2			
24kk > <= 60kk	8009	370	4,8	-4036	-33,5			
60kk > <= 120kk	1963	11	0,6	-1921	-49,5			
120kk >	25	0	0,0	-74	-74,7			
Muut	3040	91	3,1	-753	-19,9			
Yhteensä	37096	-819	-2,2	-19384	-34,3			

1) sisältää myös ulkomaiset pankit

2) selvittämättömät määräaikaan sidotut tilit; esim. eräänntyneet purkamattomat tilit yms.

.. vertailutietoa ei saatavissa

ASETELMA 7: Markkamääräiset talletukset jäljellä olevan talletusajan mukaan

1) korkosidonnaisuuksittain elokuun 1995 lopussa, mmk

	Peruskorko- sidonnaiset	Markkinakorkosidonnaiset		Muut	Yhteensä
		3-5 vuoden	Helibor		
<= 1kk	1978		836	12308	15122
1kk > <= 3kk	5911		591	10676	17178
3kk > <= 6kk	15534		209	9995	25738
6kk > <= 12kk	13097		94	5335	18526
12kk > <= 24kk	25389		192	6449	32030
24kk > <= 60kk	7		8	1531	1546
60kk >	0		0	1	1
Muut määräaikaan sidotut 1)	46		31	292	369
Avista ja muut tilit	39143	1	14248	0	174913
Yhteensä	101105	1	16209	168108	285423

ASETELMA 8: Markkamääräiset luotot jäljellä olevan laina-ajan mukaan korkosidon-

1) naisuuksittain elokuun 1995 lopussa, mmk (pl. valtion var. välitetyt)

	Peruskorko- sidonnaiset	Markkinakorkosidonnaiset		Helibor	Muut	Yhteensä
		3 vuoden	5 vuoden			
<= 1kk	1534	516	155	4822	4785	11812
1kk > <= 3kk	1693	166	38	2602	3260	7759
3kk > <= 6kk	2922	257	61	4951	2938	11129
6kk > <= 12kk	4194	527	124	6318	4391	15554
12kk > <= 24kk	8324	1034	233	11078	5500	26169
24kk > <= 60kk	17909	3171	732	26214	17044	65070
60kk > <= 120kk	16500	4555	1184	17048	25286	64573
120kk >	9676	2275	807	7195	14565	34518
Muut	4510	540	178	8773	7566	21567
Yhteensä	67262	13041	3512	89001	85335	258151

1) sisältää myös ulkomaiset pankit

ASETELMA 13: Talletuspankkien markkinarahan jakautuminen sijoitustyypeittäin *)

31.8.1995	Taseeseen sisältyvä markkinaraha			Taseen ulkopuolinen erityisottolainaus		Erityisotto- lainaus yhteensä	
	Vastaavaa	Vastattavaa	Keski- korko		Keski- korko		Keski- korko
	1 000 mk	1 000 mk	%	1 000 mk	%	1 000 mk	%
Enintään 1. vuoden							
Sijoitustodistukset	41936221	74539544	6,30				
Yritystodistukset	6340259						
Valtion velkasitoumukset	20431977						
Markkinarahavelkakirjat	745842	20975465	5,78				
Kuntatodistukset	33057						
Muut	3780006	13747628	6,01				
Notariaattisijoitukset				3168661	6,19		
Yhteensä	73267362	109262637	6,16	3168661	6,19	112431298	6,16
Yli 1. vuoden							
Sijoitustodistukset		24800	8,77				
Yritystodistukset							
Valtion velkasitoumukset							
Markkinarahavelkakirjat		15442	7,4				
Kuntatodistukset							
Muut		52500	10,09				
Notariaattisijoitukset				2525	10,95		
Yhteensä	167518	92742	9,29	2525	10,95	95267	9,34

*) sisältää myös ulkomaalaisten omistamat rahalaitokset

ASETELMA 14: Muiden luottolaitosten markkinarahaottolainaus **)

	31.12.1994	Keski- korko	31.3.1995	Keski- korko	30.6.1995	Keski- korko
	1 000 mk	%	1 000 mk	%	1 000 mk	%
Sijoitus- ja yritystodistukset	10058960	5,57	10614531	5,65	6802519	5,8
Markkinarahavelkakirjat	4122967	5,87	4277995	6,03	4621312	6,32
Muu markkinaraha						
Yhteensä	14181927	5,66	14892526	5,76	11423831	6,01

**) sisältää rahoitusyhtiöt, kiinnitysluottopankit ja luotto-osakeyhtiöt

VII TALLETUKSET LIIKEPANKKEISSA VAAITEITTAIN, 1000 mk

I KOTIMAISET TALLETUKSET

A	Yleisön talletukset	31.3.1995	30.4.1995	31.5.1995	30.6.1995	31.7.1995	31.8.1995
	Markkamääräiset						
	Verottomat tilit						
	Sekki- ja siirtotilit	1 1282212	1041968	1175913	1309366	1113183	1216547
	Käyttelytilit	2 5198981	5198367	5105215	5241594	5246660	5246471
	24 kk tilit	3 21842105	21788873	21708228	21638548	21532406	21333136
	36 kk tilit	4 13288443	13292288	13297504	13196363	13202596	13119112
	Muut	5 1461645	1500420	1488207	1382275	1371875	1362073
	Läheverolliset tilit						
	Sekki- ja siirtotilit	6 278675	289936	294070	315483	307625	381962
	Käyttelytilit	7 7637358	7716615	7727306	7826405	7905340	7894175
	Määräaikaistilit	8 24802274	24657163	24509642	24671578	24882116	24925635
	Muut	9 7946584	7758267	8100156	8111295	8183882	8175487
	Muut verolliset tilit						
	Sekki- ja siirtotilit	10 24467503	26337806	26322194	27653094	27602618	26208068
	Käyttelytilit	11 2524421	2608580	2712453	2359605	2363123	2455394
	Määräaikaistilit	12 10643723	10824468	10747441	11388747	11083206	11365404
	Muut	13 677048	1026269	876360	902602	964810	957170
	Valuuttatilit	14 12157700	11327594	11568046	12048038	11681532	11739354
	Yhteensä (1-14)	180598672	182153864	181582735	185219313	184660913	183598228
B	Muiden rahalaitosten talletukset						
	Markkamääräiset	16 16716838	18521399	17655999	16976708	16497501	16331956
	Valuuttatilit	17 2341734	3954530	3549578	4522597	4799388	6102866
1) C	Muiden rahoituslaitosten talletukset	18 3305471	4106676	4253265	2094695	2080741	2139670
D	Valtion talletukset	23 826765	757637	878633	832786	856586	780429
	Yhteensä (1-23)	203789480	209494106	207920210	209646099	208895129	208953149

II ULKOMAISTEN YKSIKÖIDEN TALLETUKSET

1) Siitä:	25	69071693	63016646	62689297	58312564	53212178	57442355
Kiinn.luottopankkien markkamääräiset talletukset	353765	321414	117897	109699	117897	166219	44917
Kiinn.luottopankkien ulkom. rahan määräiset talletukset	556493	548360	554981	558422	558422	529665	392854
Muut ulkomaan rahan määräiset talletukset	137077	650266	82071	535862	82071	112399	344408

VIII TALLETUKSET OSUUSPANKKEISSA VAAITEITTAIN, 1000 mk

I	KOTIMAISET TALLETUKSET	31.3.1995	30.4.1995	31.5.1995	30.6.1995	31.7.1995	31.8.1995
A	Yleisön talletukset						
	Markkamääräiset						
	Verottomat tilit						
	Sekki- ja siirtotilit	4860858	4888532	4634853	4828512	4724397	4751938
	Käyttelytilit	36350864	36619209	35943451	36640715	36444887	36619837
	24 kk tilit	14277099	14270859	14236233	14184287	14122767	14087191
	36 kk tilit	9405430	9408843	9414333	9421579	9427867	9433129
	Muut	436731	429940	424092	426397	421602	417994
	Lähdeverolliset tilit						
	Sekki- ja siirtotilit	1505678	1474418	1421288	1423909	1411046	1398366
	Käyttelytilit	0	0	0	0	0	0
	Määräaikaistilit	6289817	6244926	6185571	6181489	6169250	6147131
	Muut	7071477	7072758	7051064	7023271	7045526	7056218
	Muut verolliset tilit						
	Sekki- ja siirtotilit	8187384	8168602	8571298	8593205	8789243	8706539
	Käyttelytilit	0	0	0	0	0	0
	Määräaikaistilit	1161171	1160050	1198950	1183422	1230278	1239413
	Muut	1839181	1830347	1866414	1862060	1909343	1900550
	Valuuttatilit	367759	387607	387589	387268	391383	399044
	Yhteensä (1-14)	91753449	91956091	91335136	92156114	92087589	92157350
B	Muiden rahalaitosten talletukset						
	Markkamääräiset	0	0	0	0	0	0
	Valuuttatilit	0	0	0	0	0	0
I)	C Muiden rahoituslaitosten talletukset	1909229	1902107	1994455	1906297	1887352	1974670
D	Valtion talletukset	0	0	0	0	0	0
	Yhteensä (1-23)	93662678	93858198	93329591	94062411	93974941	94132020
II	ULKOMAISTEN YKSIKÖIDEN TALLETUKSET	25	0	0	0	0	0
I)	Siitä:						
	Kiinn.luottopankkien markkamääräiset talletukset	0	0	0	0	0	0
	Kiinn.luottopankkien ulkom. rahan määräiset talletukset	0	0	0	0	0	0
	Muut ulkomaan rahan määräiset talletukset	0	0	0	0	0	0

IX TALLETUKSET SÄÄSTÖPANKKEISSA VAATEITTAIN, 1000 mk

I KOTIMAISET TALLETUKSET

A	Yleisön talletukset	31.3.1995	30.4.1995	31.5.1995	30.6.1995	31.7.1995	31.8.1995
	Markkamääräiset						
	Verottomat tilit						
1	Sekki- ja siirtotilit	759103	770403	765361	800420	806488	821103
2	Käyttelytilit	5844707	5852874	5758896	5831037	5834215	5818134
3	24 kk tilit	2376097	2374662	2372824	2372263	2372161	2370585
4	36 kk tilit	1466071	1466503	1467221	1468437	1469390	1469953
5	Muut	85841	85471	84698	85383	84893	83730
	Lähdeverolliset tilit						
6	Sekki- ja siirtotilit	727906	717844	717039	718982	718356	717239
7	Käyttelytilit	15967	14963	14416	14698	14640	14789
8	Määräaikaistilit	2598998	2592102	2604921	2625607	2650814	2668927
9	Muut	641371	668845	684252	720602	731009	742565
	Muut verolliset tilit						
10	Sekki- ja siirtotilit	1246022	1227158	1387436	1426500	1531088	1367501
11	Käyttelytilit	103499	114528	115963	120860	122128	118673
12	Määräaikaistilit	506117	503008	530810	523627	539164	548677
13	Muut	98630	94400	95579	91693	97772	98726
	Valuuttatilit						
14		118656	114361	108290	110515	141321	140819
	Yhteensä (1-14)	16588985	16597122	16707706	16910624	17113439	16981421
B	Muiden rahalaitosten talletukset						
	Markkamääräiset						
16	Valuuttatilit	807	807	807	807	807	0
17		13706	12569	11537	10100	1033	1022
18	Muiden rahoituslaitosten talletukset	147202	155631	124339	132962	113919	99289
23	Valtion talletukset	0	0	0	0	0	0
	Yhteensä (1-23)	16750700	16766129	16844389	17054493	17229198	17081732

II ULKOMAISTEN YKSIKÖIDEN TALLETUKSET

J)	Siiitä:	25
	Kiinn.luottopankkien markkamääräiset talletukset	0
	Kiinn.luottopankkien ulkom. rahan määräiset talletukset	0
	Muut ulkomaan rahan määräiset talletukset	0

X.1 TALLETUSPANKKIEN OTTOLAINAUS YHTEENSÄ VAAITEITTAIN, 1000 mk

I KOTIMAISET TALLETUKSET

A	Yleisön talletukset	31.3.1995	30.4.1995	31.5.1995	30.6.1995	31.7.1995	31.8.1995
	Markkamääräiset						
	Verottomat tilit						
	Sekki- ja siirtotilit	6902173	6700903	6576127	6938298	6644068	6789588
	Käyttelytilit	93784552	94455700	92757562	94887666	94745703	94902682
	24 kk tilit	38495301	38434394	38317285	38195098	38027334	37790912
	36 kk tilit	24159944	24167634	24179058	24086379	24099853	24022194
	Muut	1984217	2015831	1996997	1894055	1878370	1863797
	Lähdeverolliset tilit						
	Sekki- ja siirtotilit	2512259	2482198	2432397	2458374	2437027	2497567
	Käyttelytilit	7653325	7731578	7741722	7841103	7919980	7908964
	Määräaikaistilit	33691089	33494191	33300134	33478674	33702180	33741693
	Muut	15659432	15499870	15835472	15855168	15960417	15974270
	Muut verolliset tilit						
	Sekki- ja siirtotilit	33900909	35733566	36280928	37672799	37922949	36282108
	Käyttelytilit	2627920	2723108	2828416	2480465	2485251	2574067
	Määräaikaistilit	12311011	12487526	12477201	13095796	12852648	13153494
	Muut	2614859	2951016	2838353	2856355	2971925	2956446
	Valuuttatilit	12644115	11829562	12063925	12545821	12214236	12279217
	Yhteensä (1-14)	288941106	290707077	289625577	294286051	293861941	292736999
B	Muiden rahalaitosten talletukset						
	Markkamääräiset	16717645	18522206	17656806	16977515	16498308	16331956
	Valuuttatilit	2355440	3967099	3561115	4532697	4800421	6103888
1)	C Muiden rahoituslaitosten talletukset	5361902	6164414	6372059	4133954	4082012	4213629
D	Valtion talletukset	826765	757637	878633	832786	856586	780429
	Yhteensä (1-23)	314202858	320118433	318094190	320763003	320099268	320166901

II ULKOMAISTEN YKSIKÖIDEN TALLETUKSET

1)	Siitä:	69071693	63016646	62689297	58312564	53212178	57442355
	Kiinn.luottopankkien markkamääräiset talletukset	353765	321414	109699	117897	166219	44917
	Kiinn.luottopankkien ulkom. rahan määräiset talletukset	556493	548360	554981	558422	529665	392854
	Muut ulkomaan rahan määräiset talletukset	137077	650266	535862	82071	112399	344408

X.2 TALLETUSPANKKIEN OTTOLAINAUS YHTEENSÄ, TILEILLE PANOT VAATEITTAIN PERIODIN AIKANA, 1000 mk

I KOTIMAISET TALLETUKSET

A	Yleisön talletukset	3/1995	4/1995	5/1995	6/1995	7/1995	8/1995
	Markkamääräiset						
	Verottomat tilit						
	Sekki- ja siirtotilit						
1	Käyttelytilit	7201843	6216594	6870939	7013059	6526208	6899456
2	24 kk tilit	16347213	14652352	15925415	18083005	14804633	15243328
3	36 kk tilit	261761	179879	247768	218503	219972	215955
4	Muut	34026	15867	18465	16016	20405	14640
5		63503	77809	34771	63825	75313	29668
	Lähdeverolliset tilit						
6	Sekki- ja siirtotilit	1490109	1101794	1279731	1220432	1024493	1139471
7	Käyttelytilit	1325785	1052910	1286117	1250624	1123376	1077400
8	Määräaikaistilit	1943016	1522429	1674384	1994890	1794334	1524819
9	Muut	679122	444698	738276	365756	381733	337084
	Muut verolliset tilit						
10	Sekki- ja siirtotilit	293353292	256084607	280723635	323779119	290961874	334990502
11	Käyttelytilit	34371	110467	128583	20417	31481	102692
12	Määräaikaistilit	1296254	962726	393941	924322	274177	610725
13	Muut	601086	890032	897053	918942	748441	611176
14	Valuuttatilit	74513961	53639261	53984126	21590689	27733484	29988604
	Yhteensä (1-14)	399145342	336951425	364203204	377459599	345719924	392785520
B	Muiden rahalaitosten talletukset						
	Markkamääräiset						
16	Valuuttatilit	193930700	151535698	146696413	73654345	71558715	70777720
17		105330109	99708818	96304231	111230184	85781088	110441736
18		250517	858054	570906	21899	86033	412294
23		131594270	124451463	127566365	125584054	120457626	118794058
	Yhteensä (1-23)	830250938	713505458	735341119	687950081	623603386	693211328

II ULKOMAISTEN YKSIKÖIDEN TALLETUKSET

1)	Siiitä:	25	14014593	1174682	16114022
	Kiinn.luottopankkien markkamääräiset talletukset	149117	0	8198	0
	Kiinn.luottopankkien ulkom. rahan määräiset talletukset	0	0	3441	0
	Muut ulkomaan rahan määräiset talletukset	0	513189	0	30328
					232009

XI KOTIMAISTEN ULKOMAALAISTEN OMISTAMIEN RAHALAITOSTEN OTTOLAINAUS VAATEITTAIN, 1000 mk

I KOTIMAISET TALLETUKSET

		31.3.1995	30.4.1995	31.5.1995	30.6.1995	31.7.1995	31.8.1995
A	Yleisön talletukset						
	Markkamääräiset						
	Verottomat tilit	2 5243	9147	9494	10209	10527	10922
	Läheverolliset tilit	2 126810	38528	42246	97684	73343	83946
	Muut verolliset tilit	3 383131	569881	83217	570058	1355446	1413656
	Valuuttatilit	4 125010	157879	200259	212914	205875	208389
	Yhteensä (1-4)	640194	775435	335216	890865	1645191	1716913
B+C	Rahoituslaitosten talletukset	6 294900	230113	100000	150002	73003	113360
D	Valtion talletukset	7 300000	0	800000	0	0	650000
	Yhteensä (1-7)	1235094	1005548	1235216	1040867	1718194	2480273
II	ULKOMAISTEN YKSIKÖIDEN TALLETUKSET	9 6717967	4039659	7031358	6959278	7505662	7475722

XII LIIKEPANKKIEN ANTOLAINAUS VAAITEITTAIN, 1000 mk

I KOTIMAISET LUOTOT

A	Luotot yleisölle	31.3.1995	30.4.1995	31.5.1995	30.6.1995	31.7.1995	31.8.1995
	Markkamääräiset						
1	Sektitiliuotot	8162976	8075425	7885472	7686043	7341894	7387229
2	Vekselit	300465	305557	290822	259865	267474	256916
3	Velkakirjalainat	128736221	129069064	129043364	127954291	134016863	133879804
4	Korkotukilainat	16370472	16792355	16247458	16273478	10343462	10430210
5	Valtion varoista välitetyt lainat	1492023	1479648	1444705	1440497	1428520	1425438
7	Valuuttamääräiset	41652062	38859017	37546372	36096650	34748275	34635357

Yhteensä (1-7)

196714219 194581066 192458193 189710824 188146488 188014954

B Luotot muille rahalaitoksille

10	Sektitiliuotot	136203	100092	283130	113468	121396	111450
11	Muut markkaluotot	3741583	3187300	5298512	2448955	3404069	11511618
12	Valuuttaluotot	54980	49876	47645	41100	39341	36277

1) C Luotot muille rahoituslaitoksille 10784312 10649451 10799107 10739848 10670108 9811165

D Luotot valtiolle 453962 486944 522726 395608 692460 388759

Yhteensä (1-20)

211885259 209054729 209409313 203449803 203073862 209874223

II LUOTOT ULKOMAILLE 22

25088665 24272329 24598829 25070554 23831828 23298085

1) Siitä:

Kiinn.luottopankkien markkamääräiset luotot

Muut ulkomaan rahan määräiset luotot

Kiinn.luottopankkien ulkom. rahan määräiset luotot

697517 699804 654000 628000 486000 410780
 1875730 1226444 1449403 1449403 1561658 865642
 0 0 0 0 0 0

XIII XIII OSUUSPANKKIEN ANTOLAINAUS VAATEITTAIN, 1000 mk

I KOTIMAISET LUOTOT

A	Luotot yleisölle	31.3.1995	30.4.1995	31.5.1995	30.6.1995	31.7.1995	31.8.1995
	Markkamääräiset						
1	Sekkitili luotot	4209564	4154882	4132264	4093255	4059471	4031839
2	Vekselit	640994	636892	639068	631446	627326	622445
3	Velkakirjalainat	61195721	61394544	61592406	61714930	61823748	61999754
4	Korkotukilainat	12536210	12470548	12184837	12217962	12272663	12326725
5	Valtion varoista välitetyt lainat	4685311	4643602	4558446	4554958	4552632	4549860
7	Valuuttamääräiset	29749	30617	30509	30870	29778	29230

Yhteensä (1-7)

83297549 83331085 83137530 83243421 83365618 83559853

B Luotot muille rahalaitoksille

10	Sekkitili luotot	0	0	0	0	0	0
11	Muut markkaluotot	0	0	0	0	0	0
12	Valuuttaluotot	0	0	0	0	0	0

1) C Luotot muille rahoituslaitoksille

436549 424067 413204 383430 407138 416408

D Luotot valtiolle

0 0 0 0 0 0

Yhteensä (1-20)

83734098 83755152 83550734 83626851 83772756 83976261

II LUOTOT ULKOMAILLE

0 0 0 0 0 0

1) Sitä:

Kiinn.luottopankkien markkamäär. luotot
Ulkomaan rahan määräiset luotot

0 0 0 0 0 0

XIV SÄÄSTÖPANKKIEN ANTOLAINAUS VAAITEITTAIN, 1000 mk

I KOTIMAISET LUOTOT

A	Luotot yleisölle	31.3.1995	30.4.1995	31.5.1995	30.6.1995	31.7.1995	31.8.1995
	Markkamääräiset						
1	Sekkitililuotot	424761	426907	429959	436373	443242	441423
2	Vekselit	215698	216511	214737	178807	179001	178694
3	Velkakirjalainat	14621150	14717710	14949955	13815707	13782522	13869840
4	Korkotukilainat	1766862	1756079	1722970	1729004	1741263	1763815
5	Valtion varoista välitetyt lainat	437089	429085	422582	421919	427788	428216
7	Valuuttamääräiset	341610	302243	257367	215483	174452	153094

Yhteensä (1-7) 17807170 17848535 17997570 16797293 16748268 16835082

B Luotot muille rahalaitoksille

10	Sekkitililuotot	0	0	0	0	0	0
11	Muut markkaluotot	0	0	0	0	0	0
12	Valuuttaluotot	0	0	0	0	0	0
14	Luotot muille rahoituslaitoksille	168319	168584	168459	178711	178726	178879
20	Luotot valtiolle	60950	60950	60950	60950	60950	60950

Yhteensä (1-20) 18036439 18078069 18226979 17036954 16987944 17074911

II LUOTOT ULKOMAILLE

1)	Siitä:	0	0	0	0	0	0
	Kiinn.luottopankkien markkamäär. luotot	0	0	0	0	0	0
	Ulkomaan rahan määräiset luotot	0	0	0	0	0	0

XV.1 TALLETUSPANKKIEN ANTOLAINAUS YHTEENSÄ VAAITEITTAIN, 1000 mk

I KOTIMAISET LUOTOT

A	Luotot yleisölle	31.3.1995	30.4.1995	31.5.1995	30.6.1995	31.7.1995	31.8.1995
	Markkamääräiset						
	1	12797301	12657214	12447695	12215671	11844607	11860491
	2	1157157	1158960	1144627	1070118	1073801	1058055
	3	204533092	205181318	205585725	203484928	209623133	209749398
	4	30673544	31018982	30155265	30220444	24357388	24520750
	5	6614423	6552335	6425733	6417374	6408940	6403514
	7	42023421	39191877	37834248	36343003	34952505	34817681

Yhteensä (1-8)

297818938 295760686 293593293 289751538 288260374 288409889

B Luotot muille rahalaitoksille

	10	136203	100092	283130	113468	121396	111450
	11	3741583	3187300	5298512	2448955	3404069	11511618
	12	54980	49876	47645	41100	39341	36277

1) C Luotot muille rahoituslaitoksille

11389180 11242102 11380770 11301989 11255972 10406452

D Luotot valtiolle

514912 547894 583676 456558 753410 449709

Yhteensä (1-20)

313655796 310887950 311187026 304113608 303834562 310925395

II LUOTOT ULKOMAILLE

25088665 24272329 24598829 25070554 23831828 23298085

1) Siitä:

Kiinn.luottopankkien markkamäär. luotot	697517	699804	654000	628000	486000	410780
Muut ulkomaan rahan määräiset luotot	1875730	1226444	1449403	1449403	1561658	865642
Kiinn.luottopankkien ulkom. rahan määr. luotot	0	0	0	0	0	0

XV.2 TALLETUSPANKKIEN ANTOLAINAUS YHTEENSÄ, NOSTETUT LUOTOT VAAETTEIN PERIODIN AIKANA, 1000 mk

I KOTIMAISET LUOTOT

A	Luotot yleisölle	3/1995	4/1995	5/1995	6/1995	7/1995	8/1995
	Markkamääräiset						
1	Sektitiliuotot	39242937	32249731	38645023	41224461	37971855	42175326
2	Vekselit	313399	250509	272513	259663	224929	224197
3	Velkajälainat	7135313	6632644	7312637	8426442	8835896	3256457
4	Korkotukilainat	711486	602054	294097	349404	156942	222974
5	Valtion varoista välitetyt lainat	61759	35281	27069	16890	19837	7164
7	Valuuttamääräiset	2324612	3559278	1328914	800427	875843	614251
	Yhteensä (1-8)	46925373	43329497	47880253	51077287	48085302	46500369

B Luotot muille rahalaitoksille

10	Sektitiliuotot	1131257	1518049	1257359	1392484	1399914	1172844
11	Muut markkaluotot	1325684	455440	2623157	603000	1724250	8666950
12	Valuuttaluotot	820	625	154	20	0	0
14	Luotot muille rahoituslaitoksille	569441	270356	287885	91369	304164	10203
20	Luotot valtiolle	28979	65683	77335	920	308538	626626
	Yhteensä (1-20)	52935939	45639650	52126143	53165080	51822168	56976992

II	LUOTOT ULKOMAILLE	12116806	6918644	8298934	11743185	10303586	19936912
----	--------------------------	----------	---------	---------	----------	----------	----------

1) Siitä:

	Kiinn.luottopankkien markkamääräiset luotot	0	12000	10000	0	0	780
	Muut ulkomaan rahan määräiset luotot	478037	0	222959	0	169032	0
	Kiinn.luottopankkien ulkom. rahan määräiset luotot	0	0	0	0	0	0

XVI KOTIMAISTEN ULKOMAALAISTEN OMISTAMIEN RAHALAITOSTEN ANTOLAINAUS VAA TEITTAIN, 1000 mk

I KOTIMAISET LUOTOT								
A			31.3.1995	30.4.1995	31.5.1995	30.6.1995	31.7.1995	31.8.1995
Luotot yleisölle								
Markkamääräiset	1		158899	158480	171180	1711074	1655253	1649728
Valuuttamääräiset	2		292130	357974	425559	1488169	1400654	1412696
		Yhteensä (1-2)	451029	516454	596739	3199243	3055907	3062424
B+C		Luotot rahoituslaitoksille	4	104679	195015	50030	50781	254747
D		Luotot valtiolle	5	0	0	0	0	0
		Yhteensä (1-5)	555708	623908	791754	3249273	3106688	3317171
II		LUOTOT ULKOMAILLE	7	582456	778628	1127985	1253706	866093

XIX TALLETUKSET SÄÄSTÖKASSOISSA TILITYYPEITTÄIN, VEROTUSKRITEERIN MUKAAN SEKÄ KORKOSIDONNAISUUKSITTAIN, 1000 MK (SÄÄSTÖKASSAT YHTEENSÄ)

	8/94	9/94	10/94	11/94	12/94	1/95	2/95	3/95	4/95	5/95	6/95	7/95	8/95
	Kuukauden lopussa	Kuukauden lopussa	Kuukauden lopussa	Kuukauden lopussa	Kuukauden lopussa	Kuukauden lopussa	Kuukauden lopussa	Kuukauden lopussa	Kuukauden lopussa	Kuukauden lopussa	Kuukauden lopussa	Kuukauden lopussa	Kuukauden lopussa
Talletukset													
Säästö- ja karttavat talletustilit	205979	208780	205185	201035	201018	202383	198760	191778	202080	267880	297379	232355	162859
Sijoitus- ja tuottoilit	451481	437650	426531	421497	437012	426241	426186	401486	396847	382345	378749	275511	186187
1-6 kk Mta	404295	394138	373519	348296	332842	338610	337270	340899	325510	251122	222445	196594	170883
12 kk Mta	96460	98103	96471	101656	105956	108604	110543	112421	112888	112919	110582	95586	74754
24 kk Mta	195580	198955	202619	207255	210036	245726	250492	251215	253017	254410	253858	209657	136924
36 kk Mta	127596	128204	129794	129416	132631	131666	130720	128142	127489	126307	127127	124863	120398
Muut	218658	227143	229444	247320	265730	279534	291105	295420	296554	306249	309674	315341	332204
Ottolainaus yht. *	1700049	1692973	1663563	1656475	1685225	1732764	1745076	1721361	1714385	1701232	1699814	1449907	1184209
* Silitä:													
Verottomat tilit	302296	303370	298687	291980	294208	289937	284732	277437	287730	353045	382395	309457	217727
Lähdeverolliset tilit	1397753	1389603	1364876	1364495	1391017	1442827	1460344	1443924	1426655	1348187	1317419	1140450	966482
Yhteensä	1700049	1692973	1663563	1656475	1685225	1732764	1745076	1721361	1714385	1701232	1699814	1449907	1184209
* Silitä:													
Peruskorkosidonnaiset Muihin korkoihin sidotut	536246		526154					504393			498046		
	1156727		1159069					1216968			1201768		
Yhteensä	1692973		1685223					1721361			1699814		

Tuoteseloste

Tiedonantajat

Pankki- ja luottolaitostilastojen tiedonantajia ovat kaikki luottolaitostoimintalain alaiset luottolaitokset sekä ulkomaisten luottolaitosten sivukonttorit Suomessa.

Talletustietoja kerätään em. luottolaitosten lisäksi myös osuuskauppojen säästökassoilta.

Luottolaitoslaissa luottolaitoksella tarkoitetaan talletuspankkia ja muuta luottolaitostoimintaa **) harjoittavaa osakeyhtiötä, osuuskuntaa tai hypoteekkiyhdistystä. Talletuspankkeja ovat liikepankit, säästöpankit ja osuuspankit. Muita luottolaitoksia ovat kiinnitysluottopankit, rahoitusyhtiöt ja luotto-osakeyhtiöt.

Tietosisältö

Kuukausittain

- Talletukset verokohtelun mukaan talletustyypeittäin pankkiryhmittäin (taulukot VII-XI),
- Markkatalletukset jäljellä olevan talletusajan mukaan pankit yhteensä (asetelma 5A.),
- Valuuttatalletukset jäljellä olevan talletusajan mukaan pankit yhteensä (asetelma 5B.),
- Markkatalletukset jäljellä olevan talletusajan mukaan korkosidonnaisuuksittain pankit yhteensä (asetelma 7);
- Luotonanto luottotyypeittäin pankkiryhmittäin (taulukot XII-XVI),
- Markkaluotot jäljellä olevan laina-ajan mukaan pankit yhteensä (asetelma 6A.),
- Valuuttaluotot jäljellä olevan laina-ajan mukaan pankit yhteensä (asetelma 6B.),
- Markkaluotot jäljellä olevan laina-ajan mukaan korkosidonnaisuuksittain pankit yhteensä (asetelma 8);
- Osuuskauppojen säästökassoissa olevat talletukset tilityypeittäin verokohtelun mukaan (taulukko XIX);
- Talletuspankkien markkinaraha sijoitustyypeittäin (1 000 mk sekä keskikorko) (asetelma 13).

Neljännesvuosittain

Neljännesvuosittain julkaistaan em. kuukausitiedon lisäksi:

- Muiden luottolaitosten kuin talletuspankkien luotonanto rahoitusmuodoittain (taulukko XVIIA.),
- Osamaksukaupan rahoitustietoja; osamaksusopimusten mukaiset saamiset, luottolaitoksille siirretyt sopimukset sekä niiden tavarakohtainen jakautuma (taulukko XVIIIB.);
- Valuuttamääräiset talletukset ja luotot valuutoittain (asetelmat 5C ja 6C)
- Muiden luottolaitosten kuin talletuspankkien markkinarahaottolainaus sijoitustyypeittäin (1000 mk sekä keskikorko) (asetelma 14);
- Taulukkoa XIX "Säästökassojen talletukset" täydennetään neljännesvuosittain korkosidonnaisuusryhmittelyllä.

Joulukuun julkaisu sisältää lisäksi:

- Talletusten lukumäärät tilityypeittäin sekä erikseen verokohtelun mukaan pankit yhteensä; tilien keskimääräinen suuruus (asetelmat 9, 10);
- Määräaikaan sidottujen talletusten lukumäärät jäljellä olevan talletusajan mukaan pankit yhteensä ja tilien keskimääräinen suuruus (asetelma 11);
- Luottojen lukumäärät luottotyypeittäin pankkiryhmät yhteensä sekä luottojen keskimääräinen suuruus (asetelma 12);
- Lisäksi talletuspankkiryhmittäisiä talletustaulukkoja (VII-XI) sekä luotonantotaulukkoja (XII-XVI) täydennetään vuoden lopussa lukumäärätiedoilla.
- Joulukuun julkaisun tekstiosaan sisältyy sektoritarkastelu sekä kotimaisten että ulkomaisten talletusten ja luottojen osalta.
- Joulukuun julkaisuun sisältyy luettelo vuoden aikana tapahtuneista pankkifuusioista. Vastaava luettelo on saatavissa vuodesta 1974 lähtien eri tilauksesta.
- Suomi-ruotsi-englanti -termiluettelo.

Käsitteitä ja luokituksia

Kaikissa taulukoissa käytetään soveltuvin osin käsitteitä "yleisö", "muut rahalaitokset" ja "muut rahoituslaitokset". Nämä käsitteet ovat pääosin Tilastokeskuksen virallisen sektoriluokituksen mukaisia käsitteitä, joita käytetään kaikissa rahoitustilastoissa.

Taulukkojen "suppea yleisö" -käsite ei sisällä muita luottolaitoksia. Sen sijaan asetelmissa tarkastellaan ns. "laajaa yleisö" -käsitettä, joka sisältää mm. vakuutuslaitokset, rahoitusyhtiöt, yritykset, kotitaloudet yms. Käsitteeseen ei kuitenkaan sisälly rahalaitoksia.

Symbolit

Julkaisussa käytetään seuraavia symboleja:

.)	Tiedot eivät ole vertailukelpoisia tai muutos positiivisen ja negatiivisen luvun välillä
..	Tietoa ei ole saatavissa
0	Tietoa ei ole tai tieto on pienempi kuin käytetty yksikkö
0,0	Ei muutosta tai muutos alle käytetyn yksikön
(X)	Prosenttimuutos suurempi kuin 999,9 %
(Y)	Nimikettä ei ole vertailuajankohtana
(Z)	Nimikkeellä ei ole ollut tietoa vertailuajankohtana; muutos ääretön

***) Luottolaitoslain 1§ 1 momentin mukaan luottolaitostoimintaa on liiketoiminta, jossa ammattimaisesti hankitaan talletuksia tai muita takaisin maksettavia varoja yleisöltä ja jossa näillä varoilla tarjotaan omaan lukuun luottoja ja muuta niihin verrattavaa rahoitusta joko suoraan tai samaan konserniin tai konsolidointiryhmään kuuluvan yrityksen välityksellä.

Talouspoliittisia toimenpiteitä
Raha-, korko- ja valuuttapolitiikka

Osuuspankkien vakuusrahaston tukeminen

18.11.1993 Valtioneuvosto takasi Osuuspankkien Vakuusrahaston ottamien lainojen koronmaksun 900 milj. markkaan asti. Jos valtio joutuu takauksensa perusteella maksamaan OVR:n ottamien lainojen korkoja, OVR maksaa valtion saamisen korkoineen takaisin vuodesta 1997 alkaen.

Peruskorko

22.11.1993 Eduskunnan pankkivaltuusto päätti alentaa Suomen Pankin peruskoron 6 prosentista 5,5 prosenttiin. Koronalennus tuli voimaan 1.12.1993.

Keskuspankkirahoituksen vakuusvaatimuksia täsmennettiin

Joulukuussa Suomen Pankki täsmensi keskuspankkirahoituksen vakuusvaatimuksia pankkien maksuvalmiusluotolle ja päivänsisäiselle sekkitililuotolle 1.12.1993 alkaen. Pankkien sekkitileille 1.3.1994 asetetut päivänsisäiset limiitit muuttuivat pysyviksi, ja maksuvalmiusluotolle vaaditaan aina täysimääräinen vakuus. Maksuvalmiusluoton ehdot täyttävän pankin on annettava päivänsisäiselle sekkilimitille 25 prosentin vakuus ja muiden pankkien täysimääräinen vakuus.

SKOPn tukeminen

22.12.1993 Valtioneuvosto päätti tukea Säästöpankkien-Keskus-Osake-Pankkia ostamalla sen liikkeeseen laskemia pääomatodistuksia 350 milj. markalla.

Peruskorko

14.1.1994 Eduskunnan pankkivaltuusto päätti Suomen Pankin johtokunnan esityksen mukaisesti alentaa Suomen Pankin peruskoron 5,5 prosentista 5,25 prosenttiin 1.2.1994 alkaen.

Suomen Pankki nosti lyhyttä rahamarkkinakorkoa

9.12.1994 Suomen Pankki nosti lyhyitä rahamarkkinakorkoja ohjaavan huutokauppakoron 5,01 prosentista 5,5 prosenttiin.

Luotto-oikeuksien peruutus

28.2.1995 Suomen Pankki on päättänyt irtisanoa Suomen Säästöpankki SSP Oy:n maksuvalmiusluotto-oikeuden sekä oikeuden luotolliseen sekkitiliin siten, että oikeudet ovat voimassa helmikuun loppuun 1995. Toimenpide liittyy SSP:n ja omaisuudenhoitoyhtiö Arsenalin välisiin järjestelyihin.

Suomen Pankki nosti huutokauppakorkoa

9.6.1995 Suomen Pankin johtokunta päätti nostaa huutokauppakorkoa 5,75 prosentista 6,00 prosenttiin.

Vähimmäisvarantojärjestelmän muutos 1.10.1995

Suomen Pankin johtokunta on Suomen Pankista annetun lain 1 a §:n (583/93) perusteella päättänyt muuttaa vähimmäisvarantojärjestelmää siten, että 1. päivästä lokakuuta 1995 vähimmäisvarantovelvoite täytetään kuukausikeskiarvon pohjalta. (Kiertokirje n: o 3/ 8.6.1995).

A: VÄHIMMÄISVARANTOVELVOLLISET: Talletuspankin ja sellaisen ulkomaisen luottolaitoksen sivukonttorin, joka Suomessa harjoittaa talletuspankkitoimintaa on pidettävä varojaan Suomen Pankissa korottomana vähimmäisvarantona annetuvin ehdoin.

B: VÄHIMMÄISVARANTOPOHJA: Suomen Pankki määrää Suomen Pankissa pidettävän vähimmäisvarannon suuruuden prosentteina varantovelvollisen varantopohjasta. Vähimmäisvaranto lasketaan kuukausittain kunkin kalenterikuukauden viimeisen päivän varantopohjan mukaan. Vähimmäisvarannon määräytymispohjana ovat kiertokirjeessä luetellut viranomaistaseen (ja sen liitetietojen) velkpuolen kotimaiset markka- ja valuuttamääräiset erät ja niille vahvistetut varantovelvollisuudet.

Peruskorko

5.10.1995 Eduskunnan pankkivaltuusto päätti alentaa Suomen Pankin peruskoron 5,25 prosentista 5 prosenttiin. Koronalennus tuli voimaan 1.11.1995.

Peruskorko

29.10.1995 Eduskunnan pankkivaltuusto päätti alentaa Suomen Pankin peruskoron 5 prosentista 4,75 prosenttiin. Koronalennus tuli voimaan 15.12.1995.

Suomen Pankin maksuvalmiusjärjestelmä

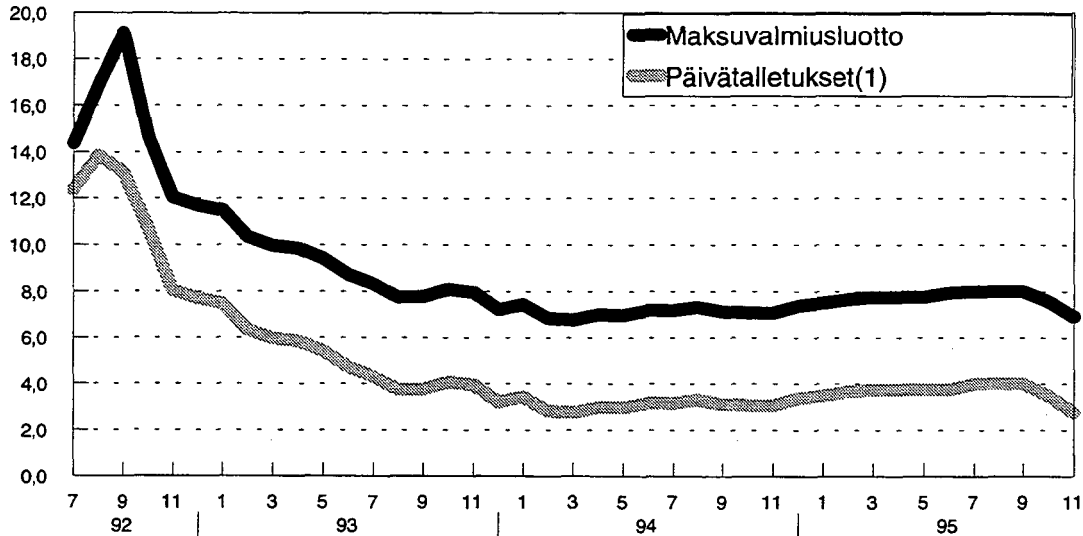
	<i>Suomen Pankin huutokauppapakorko</i>		<i>Maksuvalmiusluoton korkomarginaali, %-yksikköä</i>	<i>Maksuvalmiusluoton maturiteetti, päivää</i>	<i>Päivätalletuksen korkomarginaali, %-yksikköä</i>	<i>Ylimääräisten talletusten korko</i>
1992(1)	13,85		1,00	7	-3,00	
1993	7,87		2,00	7	-2,00	
1994	5,11		2,00	7	-2,00	
<i>1994</i>						
<i>Tammikuu *</i>	5,44	<i>Tammikuu **</i>	2,00	7	-2,00	
<i>Helmikuu *</i>	4,84	<i>Helmikuu **</i>	2,00	7	-2,00	
<i>Maaliskuu *</i>	4,76	<i>Maaliskuu **</i>	2,00	7	-2,00	
<i>Huhtikuu *</i>	4,99	<i>Huhtikuu **</i>	2,00	7	-2,00	
<i>Toukokuu *</i>	4,97	<i>Toukokuu **</i>	2,00	7	-2,00	
<i>Kesäkuu *</i>	5,18	<i>Kesäkuu **</i>	2,00	7	-2,00	
<i>Heinäkuu *</i>	5,17	<i>Heinäkuu **</i>	2,00	7	-2,00	
<i>Elokuu *</i>	5,32	<i>Elokuu **</i>	2,00	7	-2,00	
<i>Syyskuu *</i>	5,13	<i>Syyskuu **</i>	2,00	7	-2,00	
<i>Lokakuu *</i>	5,08	<i>Lokakuu **</i>	2,00	7	-2,00	
<i>Marraskuu *</i>	5,06	<i>Marraskuu **</i>	2,00	7	-2,00	
<i>Joulukuu *</i>	5,38	<i>Joulukuu **</i>	2,00	7	-2,00	
<i>1995</i>						
<i>Tammikuu *</i>	5,50	<i>Tammikuu **</i>	2,00	7	-2,00	
<i>Helmikuu *</i>	5,66	<i>Helmikuu **</i>	2,00	7	-2,00	
<i>Maaliskuu *</i>	5,75	<i>Maaliskuu **</i>	2,00	7	-2,00	
<i>Huhtikuu *</i>	5,75	<i>Huhtikuu **</i>	2,00	7	-2,00	
<i>Toukokuu *</i>	5,75	<i>Toukokuu **</i>	2,00	7	-2,00	
<i>Kesäkuu *</i>	5,93	<i>Kesäkuu **</i>	2,00	7	-2,00	
<i>Heinäkuu *</i>	6,00	<i>Heinäkuu **</i>	2,00	7	-2,00	
<i>Elokuu *</i>	6,00	<i>Elokuu **</i>	2,00	7	-2,00	
<i>Syyskuu *</i>	6,00	<i>Syyskuu **</i>	2,00	7	-2,00	
<i>Lokakuu *</i>	5,57	<i>Lokakuu **</i>	2,00	7		3,50
<i>Marraskuu *</i>	4,9	<i>Marraskuu *</i>	2,00	7		2,75
02.01.95	7,14				02.10.95	4,00
04.01.95	7,10				05.10.95	3,50
01.02.95	7,05				01.11.95	3,00
10.02.95	6,95				20.11.95	2,75
01.03.95	7,09					
23.11.93	6,88					
02.05.95	6,65					
01.06.95	5,75					
09.06.95	6,00					
05.10.95	5,50					
01.11.95	5,00					
20.11.95	4,75					

(1) Heinäkuu - Joulukuu

* Huutokauppakoron kuukausihavainto on päivähavaintojen kalenteripäivittäin laskettu aritmeettinen keskiarvo.

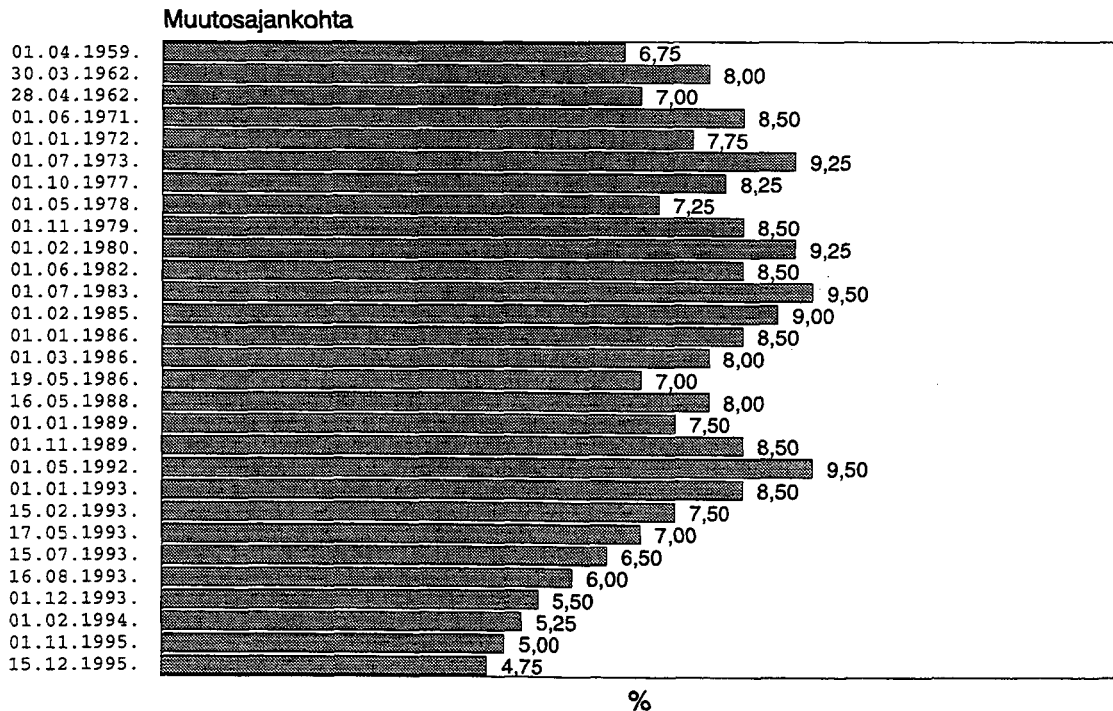
** Maturiteettia ja korkomarginaaleja koskeva kuukausihavainto on kunkin kuukauden viimeinen havainto.

Suomen Pankin maksuvalmiusluoton ja päivätalletusten korko vuosina 1992 - 1995, %



(1) Ylimääräisten talletusten korko loka- ja marraskuussa 1995.

Suomen Pankin peruskoron muutokset vuosina 1959-95



%

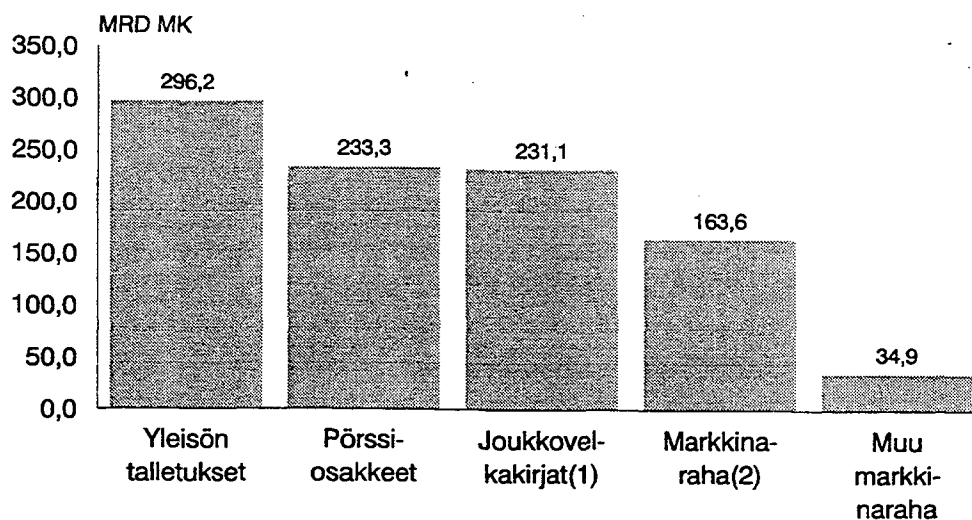
SVT Suomen Virallinen Tilasto
Finlands Officiella Statistik
Official Statistics of Finland

Rahoitus 1995:38
Finansiering
Financing

Tiedustelut – Förfrågningar – Inquiries:

Matti Virkkunen
Jyri Riitsalu
(90) 17 341

Rahoitusmarkkinoiden instrumentit 30.9.1995



(1) Markkamääräiset, (2) Jälkimarkkinakelpoinen