

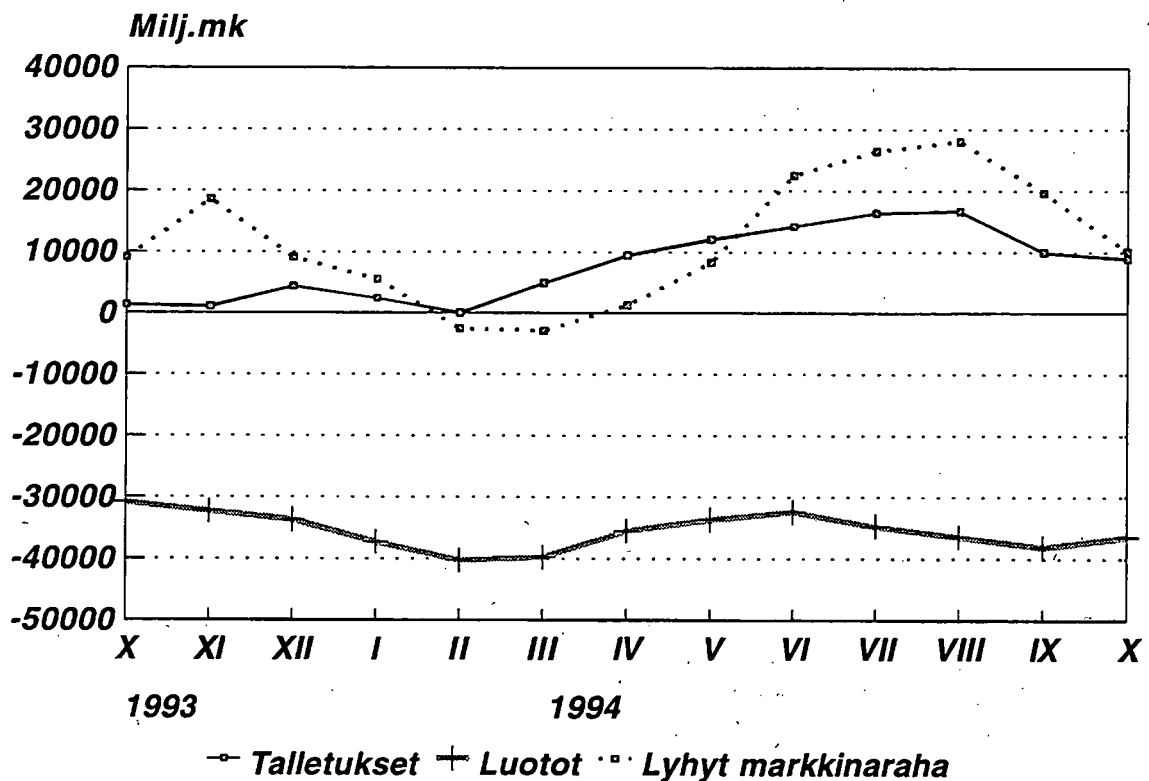
Pankit

Tilastoarkisto
Statistikarkivet

Bankerna
1994, Lokakuu - Oktober

21.12.1994

Talletuspankkien ottolainaus ja luotot Muutos edellisen vuoden vastaavaan kuukauteen Lokakuu 1993 - Lokakuu 1994



SISÄLLYSLUETTELO

Katsaus

Asetelmat

Anto- ja ottolainaus

Markkinaraha

Taulukot

Pankkien tilatietoja

I	Suomen Pankin tila kuukauden lopussa	1
II	Liikepankkien tila kuukauden lopussa	3
V	Suomessa toimivien ulkomaalaisten rahalaitosten tila kuukauden lopussa	5

Talletukset

VII	Talletukset liikepankeissa vaateittain kuukauden lopussa	6
VIII	Talletukset osuuspankeissa vaateittain kuukauden lopussa	7
IX	Talletukset säästöpankeissa vaateittain kuukauden lopussa	8
X	Talletuspankkien ottolainaus yhteensä vaateittain kuukauden lopussa	9
XI	Suomessa toimivien ulkomaalaisten rahalaitosten ottolainaus vaateittain kuukauden lopussa	10

Luotonanto

XII	Liikepankkien antolainaus vaateittain kuukauden lopussa	11
XIII	Osuuspankkien antolainaus vaateittain kuukauden lopussa	12
XIV	Säästöpankkien antolainaus vaateittain kuukauden lopussa	13
XV	Talletuspankkien antolainaus yhteensä vaateittain kuukauden lopussa	14
XVI	Suomessa toimivien ulkomaalaisten rahalaitosten antolainaus vaateittain kuukauden lopussa	15

Säästökassat

XIX	Talletukset osuuskauppojen säästökassoissa tilityypeittäin verotuskriteerin mukaan sekä korkosidonnaisuuksittain kuukauden lopussa	16
-----	--	----

Tuoteseloste

Talouseliittisiä toimenpiteitä

(Raha-, korko- ja valuuttapolitiikka)

INNEHÅLLSFÖRTECKNING

Översikt

Texttabeller

Ut- och inlåning

Marknadspengar

Tabläer

Bankernas ställningsuppgifter

I	Finlands Banks ställning vid månadens slut	1
II	Affärsbankernas ställning vid månadens slut ...	3
V	Ställningen vid månadens slut för utländska penninginstitut i Finland	5

Depositioner

VII	Depositioner i affärsbankerna efter fordring vid månadens slut	6
VIII	Depositioner i andelsbankerna efter fordring vid månadens slut	7
IX	Depositioner i sparbankerna efter fordring vid månadens slut	8
X	Depositionsbankernas inlåning totalt efter fordring vid månadens slut	9
XI	Inlåning vid månadens slut för utländska penninginstitut i Finland	10

Utlåning

XII	Affärsbankernas utlåning efter fordring vid månadens slut	11
XIII	Andelsbankernas utlåning efter fordring vid månadens slut	12
XIV	Sparbankernas utlåning efter fordring vid månadens slut	13
XV	Depositionsbankernas utlåning totalt efter fordring vid månadens slut	14
XVI	Utlåning vid månadens slut för utländska penninginstitut i Finland	15

Sparkassor

XIX	Depositioner i handelslagens sparkassor efter kontotyp och beskattningskriterium samt enligt räntebindningen vid månadens slut	16
-----	--	----

Produktdeklaration

Ekonomiskpolitiska åtgärder

(penning-, ränte- och valutapolitik)

Tilastokeskus
Statistikcentralen

SVT

Rahoitus 1994:42
Finansiering

Katsaus lokakuun 1994 rahamarkkinoihin **)

***Luotonanto supistui**

Pankkien luotonanto supistui lokakuussa 3754 milj. markalla 315437 milj. markkaan. Supistuminen johtui lähes kokonaan valuuttaluotonannosta. Valuuttaluottoja oli lokakuun lopussa 49995 milj. markkaa, jossa oli vähennystä syyskuun loppuun verrattuna 3509 milj. markkaa.

***Talletukset kasvoivat lokakuussa**

Pankeissa olevat talletukset kasvoivat lokakuussa 2517 milj. markalla 287563 milj. markkaan. Valuuttatalletuksia pankeissa oli lokakuun lopussa 14782 milj. markkaa. Kuukauden aikana valuuttatalletukset kasvoivat 1284 milj. markalla.

Verottomat ja lähdeverolliset tilit pysyivät lokakuussa lähes ennallaan. Pankeissa oli verottomia talletuksia lokakuun lopussa 161592 milj. markkaa ja lähdeverollisilla tileillä oli varoja 56785 milj. markkaa. Muut verolliset tilit kasvoivat lokakuussa 1092 milj. markalla 54404 milj. markkaan.

*** Pankkitalletuksia purkautuu tammikuun loppuun mennessä 41 mrd. markkaa - luottoja kuoleentuu 24 mrd. markkaa**

Lokakuun lopun tietojen mukaan lähimmän kolmen kuukauden aikana määräaikaan sidotuista markkatalletuksista on purkautumassa 40891 milj. markkaa. Tämä on 38 prosenttia määräaikaan sidotuista talletuksista. Em. talletuksia oli lokakuun lopussa kaikkiaan 108787 milj. markkaa, joka on 11 milj. markkaa enemmän kuin kuukautta aikaisemmin. Viime vuoden lokakuusta määräaikaan sidotut talletukset vähenivät 2073 milj. markalla.

Valuuttatalletuksista on purkautumassa tammikuun loppuun mennessä 6661 milj. markkaa.

*Markkaluotonannosta 24031 milj. markalla luottoaika päättyy kuole-
tussuunnitelmien mukaan tammikuun loppuun mennessä. Tämä vastaa
10 prosenttia niistä markkaluotoista, jotka perustuvat kuole-
tussuunnitelmiin. Luottoaikatarkastelussa ei ole mukana valtion varoista
välitettyjä luottoja.*

*Valuuttamääräisistä luotoista 11774 milj. markalla päättyy kuole-
tusaika tammikuun loppuun mennessä.*

****Säästökassatalletuksia lokakuun lopussa 1664 milj. markkaa***

*Osuuskauppojen säästökassoissa oli talletuksia lokakuun lopussa
1664 milj. markkaa. Tästä oli lähdeverollisia talletuksia 1365 milj.
markkaa ja verottomia talletuksia 299 milj. markkaa.*

**** Markkinaraha***

*Pankeilla oli taseisiin sisältyvää markkinarahavelkaa lokakuun lopussa
129355 milj. markkaa, joka oli 10423 milj.markkaa enemmän kuin
edellisen vuoden lokakuussa ja 9107 milj.markkaa vuoden 1993
loppua enemmän.*

*Pankkien markkinarahavelan keskiprosentti oli 5,62 prosenttia. Lokakuussa
1993 markkinarahavelan hinta oli 6,73 ja vastaavasti vuoden 1993
loppussa 6,19 prosenttia.*

*****Lähde: Tilastokeskus; Pankkien kuukausitilasto, lokakuu 1994***

ASETELMA 1: Talletuspankkien kotimainen ottolainaus yleisöltä vuoden 1994 lokakuun lopussa

	31.10.1994		Muutos vuoden 1994 syys-kuusta			Muutos vuoden 1993 loka-kuusta		
	Mmk	Mmk	%	Mmk	%	Mmk	%	
<i>Liikepankit</i>	180365	2101	1,2	39933	28,4			
<i>Osuuspankit</i>	91026	365	0,4	14546	19,0			
<i>Säästöpankit</i>	16172	51	0,3	-45487	-73,8			
Yhteensä	287563	2517	0,9	8992	3,2			

ASETELMA 2: Talletuspankkien kotimainen antolainaus yleisölle vuoden 1994 lokakuun lopussa

	31.10.1994		Muutos vuoden 1994 syys-kuusta			Muutos vuoden 1993 loka-kuusta		
	Mmk	Mmk	%	Mmk	%	Mmk	%	
<i>Liikepankit</i>	209701	-3152	-1,5	5783	2,8			
<i>Osuuspankit</i>	86047	-512	-0,6	6982	8,8			
<i>Säästöpankit</i>	19689	-90	-0,5	-49238	-71,4			
Yhteensä	315437	-3754	-1,2	-36473	-10,4			

ASETELMA 3: Talletuspankkien luotonotto yleisöltä tilityypeittäin vuoden 1994 lokakuun lopussa

	31.10.1994		Muutos vuoden 1994 syys-kuusta			Muutos vuoden 1993 loka-kuusta		
	Mmk	Mmk	%	Mmk	%	Mmk	%	
Verottomat tilit	161592	350	0,2	13093	8,8			
<i>Sekki- ja ps. tilit</i>	6141	-105	-1,7	1146	22,9			
<i>Käyttelytilit</i>	89549	626	0,7	8300	10,2			
<i>24 kk tilit</i>	40303	-280	-0,7	-3894	-8,8			
<i>36 kk tilit</i>	23675	63	0,3	7031	42,2			
<i>Muut</i>	1924	46	2,4	510	36,1			
Lähdeverolliset tilit	56785	-209	-0,4	-9835	-14,8			
<i>Sekki- ja ps. tilit</i>	2234	39	1,8	-1981	-47,0			
<i>Käyttelytilit</i>	7312	-82	-1,1	363	5,2			
<i>MTA:t</i>	31737	315	1,0	-6015	-15,9			
<i>Muut</i>	15502	-481	-3,0	-2202	-12,4			
Muut verolliset tilit	54404	1092	2,0	7526	16,1			
<i>Sekki- ja ps. tilit</i>	34992	1104	3,3	6802	24,1			
<i>Käyttelytilit</i>	1979	84	4,4	403	25,6			
<i>MTA:t</i>	12880	-86	-0,7	816	6,8			
<i>Muut</i>	4553	-10	-0,2	-495	-9,8			
<i>Valuutta-tilit</i>	14782	1284	9,5	-1792	-10,8			

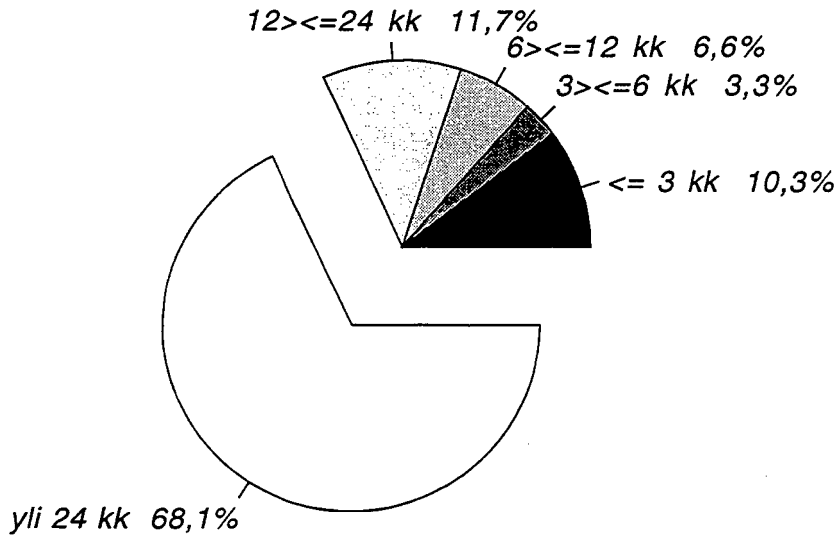
<i>siitä:</i>								
<i>ASP-tilit</i>	1476	-8	-0,5	133	9,9			

ASETELMA 4: Talletuspankkien luotonanto yleisölle luottotyypeittäin vuoden 1994 lokakuun lopussa

	31.10.1994		Muutos vuoden 1994 syys-kuusta			Muutos vuoden 1993 loka-kuusta		
	Mmk	Mmk	%	Mmk	%	Mmk	%	
<i>Sekki- ja ps. luotot</i>	13838	-524	-3,6	-1391	-9,1			
<i>Vekselit</i>	1595	-47	-2,9	-1185	-42,6			
<i>Korkotukilainat</i>	31789	-210	-0,7	-1241	-3,8			
<i>Valtion var. välitetyt</i>	6653	-175	-2,6	-324	-4,6			
<i>Tavalliset velkakirjalainat</i>	211567	711	0,3	-4483	-2,1			
<i>Valuuttamäär. luotot</i>	49995	-3509	-6,6	-27849	-35,8			

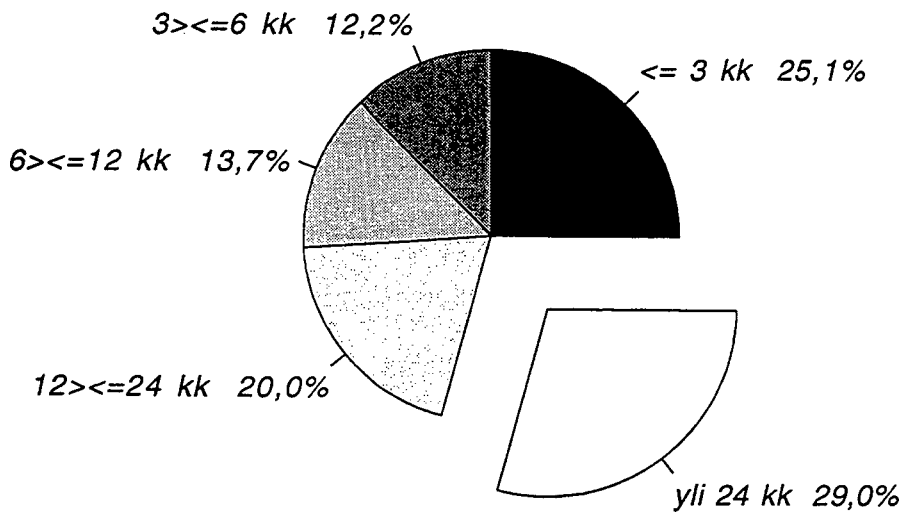
<i>siitä:</i>								
<i>ASP-luotot</i>	13750	130	1,0	-481	-3,4			

Markkaluottojen jäljellä olevat luottoajat* 31.10.1994



232 569 milj.markkaa

Valuuttaluottojen jäljellä olevat luottoajat* 31.10.1994



46 874 milj.markkaa

* Määräaikaan sidottu luotonanto kuoletussuunnitelman mukaisesti

ASETELMA 5A: Markkamääräiset talletukset jäljellä olevan talletusajan mukaan vuoden 1994 lokakuun lopussa (määräaikaan sid. talletukset)

31.10.1994	Muutos vuoden 1994 syys-kuusta			Muutos vuoden 1993 loka-kuusta	
	Mmk	Mmk	%	Mmk	%
<= 1kk	16170	-155	-0,9	-4230	-20,7
1kk > <= 3kk	24721	938	3,9	-4320	-14,9
3kk > <= 6kk	8226	-2518	-23,4	-2229	-21,3
6kk > <= 12kk	13072	1846	16,4	-783	-5,7
12kk > <= 24kk	38272	442	1,2	17143	81,1
24kk > <= 60kk	7656	-606	-7,3	-7765	-50,4
60kk >	2	-3	-60,0	-7	-77,8
Muut määräaikaan sidotut 2)	668	67	11,1	118	21,5
Yhteensä	108787	11	0,0	-2073	-1,9

ASETELMA 6A: Markkamääräiset luotot jäljellä olevan laina-ajan mukaan vuoden 1994 lokakuun lopussa (pl. valtion var. välitetyt)

31.10.1994	Muutos vuoden 1994 syys-kuusta			Muutos vuoden 1993 loka-kuusta	
	Mmk	Mmk	%	Mmk	%
<= 1kk	14054	1015	7,8	-515	-3,5
1kk > <= 3kk	9977	-248	-2,4	-857	-7,9
3kk > <= 6kk	7572	-497	-6,2	-1063	-12,3
6kk > <= 12kk	15250	403	2,7	-1368	-8,2
12kk > <= 24kk	27322	-246	-0,9	-1787	-6,1
24kk > <= 60kk	65108	328	0,5	-2956	-4,3
60kk > <= 120kk	59577	-31	-0,1	-752	-1,2
120kk >	33709	-236	-0,7	1969	6,2
Muut	26359	-545	-2,0	-1066	-3,9
Yhteensä	258928	-57	-0,0	-8395	-3,1

ASETELMA 5B: Valuuttamääräiset talletukset jäljellä olevan talletusajan mukaan vuoden 1994 lokakuun lopussa

31.10.1994	Muutos vuoden 1994 syys-kuusta			Muutos vuoden 1993 loka-kuusta	
	Mmk	Mmk	%	Mmk	%
<= 1kk	5444	-34	-0,6
1kk > <= 3kk	1217	203	20,0
3kk > <= 6kk	568	-225	-28,4
6kk > <= 12kk	61	13	27,1
12kk > <= 24kk	100	34	51,5
24kk > <= 60kk	0	0	0,0
60kk >	0	0	0,0
Avista- ja muut tilit	7611	1461	23,8
Yhteensä	15001	1452	10,7

ASETELMA 6B: Valuuttamääräiset luotot jäljellä olevan laina-ajan mukaan vuoden 1994 lokakuun lopussa

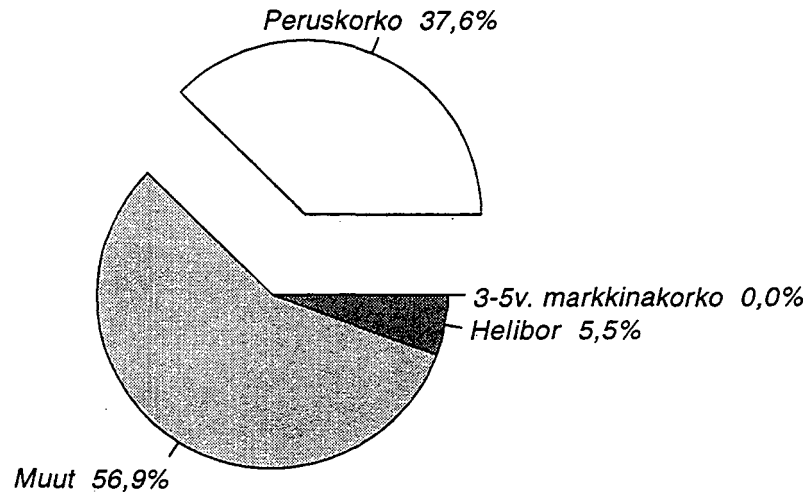
31.10.1994	Muutos vuoden 1994 syys-kuusta			Muutos vuoden 1993 loka-kuusta	
	Mmk	Mmk	%	Mmk	%
<= 1kk	3789	-510	-11,9
1kk > <= 3kk	7985	534	7,2
3kk > <= 6kk	5739	-515	-8,2
6kk > <= 12kk	6425	-765	-10,6
12kk > <= 24kk	9353	-866	-8,5
24kk > <= 60kk	10782	-668	-5,8
60kk > <= 120kk	2733	-144	-5,0
120kk >	68	-3	-4,2
Muut	3238	-560	-14,7
Yhteensä	50112	-3497	-6,5

1) sisältää myös ulkomaiset pankit

2) selvittämättömät määräaikaan sidotut tilit; esim. erääntyneet purkamattomat tilit yms.

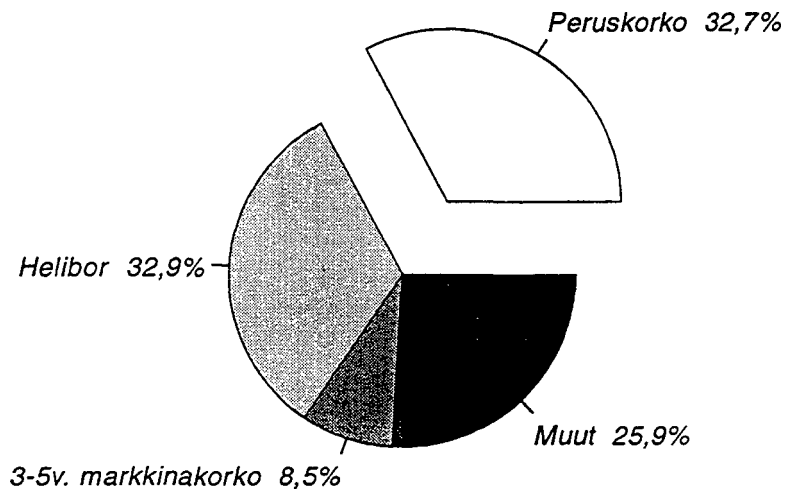
.. vertailutietoa ei saatavissa

Markkatalletukset
korkosidonnaisuuksittain
31.10.1994



272 826 Mmk

Markkaluotot*
korkosidonnaisuuksittain
31.10.1994



258 928 Mmk

*
pl.valtion var.välitetyt

ASETELMA 7: Markkamääräiset talletukset jäljellä olevan talletusajan mukaan

1) korkosidonnaisuuksittain lokakuun 1994 lopussa Mmk

	Peruskorko- sidonnaiset	Markkinakorkosidonn.		Muut	Yhteensä
		3-5 vuoden	Helibor		
<= 1kk	2934	2	827	12407	16170
1kk > <= 3kk	8479		851	15391	24721
3kk > <= 6kk	2332		210	5684	8226
6kk > <= 12kk	8477		123	4472	13072
12kk > <= 24kk	35052		68	3152	38272
24kk > <= 60kk	6545		8	1103	7656
60kk >	0		0	2	2
Muut määräaikaan sidotut 1)	94		53	521	668
Avista ja muut tilit	38762	1	12775	112501	164039
Yhteensä	102675	3	14915	155233	272826

ASETELMA 8: Markkamääräiset luotot jäljellä olevan laina-ajan mukaan korkosidon-

1) naisuuksittain lokakuun 1994 lopussa Mmk (pl. valtion var. välitetyt)

	Peruskorko- sidonnaiset	Markkinakorkosidonnaiset		Helibor	Muut	Yhteensä
		3 vuoden	5 vuoden			
<= 1kk	2433	479	157	5070	5915	14054
1kk > <= 3kk	2548	229	65	3663	3472	9977
3kk > <= 6kk	2161	334	90	3409	1578	7572
6kk > <= 12kk	4871	658	185	6523	3013	15250
12kk > <= 24kk	9808	1306	350	10744	5114	27322
24kk > <= 60kk	23479	3725	1115	23408	13381	65108
60kk > <= 120kk	20381	5868	1553	14134	17641	59577
120kk >	12068	3493	1279	7636	9233	33709
Muut	6927	819	282	10681	7650	26359
Yhteensä	84676	16911	5076	85268	66997	258928

1) sisältää myös ulkomaiset pankit

ASETELMA 13: Talletuspankkien markkinarahan jakautuminen sijoitustyypeittäin *)

31.10.1994	Taseeseen sisältyvä markkinaraha			Taseen ulkopuolinen erityisottolainaus		Erityisotto-lainaus yhteensä	
	Vastaavaa 1 000 mk	Vastattavaa 1 000 mk	Keski- korko %	1 000 mk	Keski- korko %	1 000 mk	Keski- korko %
Enintään 1. vuoden							
Sijoitustodistukset	65313994	113878071	5,76				
Yritystodistukset	3511897						
Valtion velkasitoumukset	17731701						
Markkinarahavelkakirjat	3566535	13185126	4,42				
Kuntatodistukset	12437						
Muut	5615588	2268800	5,81				
Notariaattisijoitukset				2638260	5,57		
Yhteensä	95752152	129331997	5,62	2638260	5,57	131970257	5,62
Yli 1. vuoden							
Sijoitustodistukset		12091	8,73				
Yritystodistukset							
Valtion velkasitoumukset							
Markkinarahavelkakirjat		9589	7,36				
Kuntatodistukset							
Muut		1698	8,17				
Notariaattisijoitukset				5645	14,10		
Yhteensä	34035	23378	8,13	5645	14,10	29023	9,29

*) sisältää myös ulkomaalaisten omistamat rahalaitokset

ASETELMA 14: Muiden luottolaitosten markkinarahaottolainaus **)

	30.6.1994	Keski- korko	30.9.1994	Keski- korko	31.12.1994	Keski- korko
	1 000 mk	%	1 000 mk	%	1 000 mk	%
Sijoitustodistukset						
Yritystodistukset	9128637	4,71	10058960	5,57		
Markkinarahavelkakirjat	4075610	5,63	4122967	5,87		
Muu markkinaraha						
Yhteensä	13204247	5,00	14181927	5,66		

**) sisältää rahoitusyhtiöt, kiinnitysluottopankit ja luotto-osakeyhtiöt

I Suomen Pankin tila 31.10.1994 1000 mk, ja sen muutokset edelliseen kuukauteen ja edellisen vuoden vastaavaan kuukauteen verrattuna %

A	Vastaavaa	1 000 mk	Edell. kk:sta %	Ed.vuoden vast.kk:sta %
	Kulta ja valuuttasaamiset			
1	Kulta	2180466	0,0	0,0
2	Erityiset nosto-oikeudet	1249400	102,1	87,0
3	Varanto-osuus Kansainvälisessä valuuttarahastossa	1337535	-4,9	-27,7
4	Vaihdeettavat valuutat	48609584	-0,7	96,3
	Muut ulkomaiset saamiset			
6	Markkaosuus Kansainvälisessä valuuttarahastossa	5113645	0,0	4,3
7	Määräaikainen saaminen	0	0,0	-100,0
	Saamiset rahoituslaitoksilta			
8	Maksuvalmiusluotot	0	0,0	-100,0
9	Joukkovelkakirjat	872785	-6,6	-26,8
11	Sijoitustodistukset	1766464	-42,8	3,4
12	Arvopaperit takaisinmyyntisitoumuksin	62902	-84,2	-98,8
13	Käteisvaraluotot	0	0,0	0,0
14	Muut	237900	0,0	0,0
15	Määräaikaiset luotot	0	0,0	0,0
	Saamiset julkiselta sektorilta			
16	Valtion velkasitoumuslainat	0	0,0	0,0
17	Joukkovelkakirjat	0	0,0	0,0
18	Luotot valtion vakuusrahastolle	0	0,0	0,0
19	Valtion metallirahavastuu	1863806	0,9	12,9
20	Muut	0	0,0	0,0
	Saamiset yrityksiltä			
22	Kotimaisten toimitusten rahoitus (KTR) *	344583	-4,4	-35,6
23	Joukkovelkakirjat KTR	0	0,0	0,0
24	Joukkovelkakirjat Muut	0	0,0	0,0
25	Muut *	2828721	0,0	0,8
	Muut saamiset			
27	Rahamarkkinoiden vakauttamislainat	4532000	0,0	-38,0
28	Siirtosaamiset	0	0,0	0,0
29	Muut	172173	7,5	2,3
30	Arvonjärjestelytili	121898	(Y)	(Y)
31	Aktivoidut menot ja menetykset raha- markkinoiden vakauden turvaamisesta	1400000	0,0	-17,6
32	Yhteensä	72693862	-1,8	24,5
*	Luotot yleisölle; lainat	584786	-2,6	-22,4

I Suomen Pankin tila 31.10.1994 1000 mk, ja sen muutokset edelliseen kuukauteen ja edellisen vuoden vastaavaan kuukauteen verrattuna %

B	Vastattavaa	1 000 mk	Edell. kk:sta %	Ed.vuoden vast.kk:sta %
	Valuuttavelat			
33	Vaihdeettavat valuutat	165853	7,3	-22,5
	Muut ulkomaiset velat			
37	Kansainvälisen valuuttarahaston markkatilit	5113668	0,0	4,3
38	Osoitetut erityiset nosto-oikeudet	973099	-4,9	-15,5
39	Muut	0	0,0	0,0
	Liikkeessä oleva raha			
42	Setelit	12308062	-0,1	-0,5
43	Metalliraha	1592173	0,3	24,6
44	Sijoitustodistukset	36948000	0,2	155,2
	Velat rahoituslaitoksille			
48	Päivätalletukset	944949	-33,5	-40,5
49	Määräaikaiset talletukset	0	0,0	0,0
50	Kassavarantotalletukset	0	0,0	0,0
51	Vähimmäisvarantotalletukset	7029495	7,3	11,2
52	Muut	0	0,0	-100,0
	Velat julkiselle sektorille			
55	Sekkitilit	490	-30,6	-74,7
56	Valtion vakuusrahaston talletukset	114349	91,9	-22,5
57	Muut	0	0,0	0,0
	Velat yrityksille			
60	Investointi- ja alushankintatalletukset	1642955	-3,6	-25,1
61	Muut	0	0,0	0,0
	Muut velat			
62	Siirtovelat	0	0,0	0,0
63	Muut	96652	-0,9	-35,4
64	Arvonjärjestelytili ja varaukset	0	-100,0	-100,0
	Oma pääoma			
66	Kantarahasto	5000000	0,0	0,0
67	Vararahasto	764117	0,0	0,0
68	Tulostili/Tilivuoden voitto	0	0,0	0,0
69	Yhteensä	72693862	-1,8	24,5
70	Setelinanto-oikeus	53376986	0,4	81,2
71	Käytössä; Yhteensä	12601404	0,4	-1,6
72	Liikkeessä olevat setelit	12308062	-0,1	-0,5
73	Muut vaadittaessa maksettavat sitoumukset	293342	29,1	-32,2
74	Setelinantovara	40775582	0,4	144,8

II LIIKEPANKKIEN TILA 31.10.1994 1 000 MK, JA SEN % -MUUTOKSET

	1000 MK	EDELL. ED. VUOD. KK:STA LOPUSTA	ED. VUOD. VAST.KK.		1000 MK	EDELL. ED. VUOD. KK:STA LOPUSTA	ED. VUOD. VAST.KK.	
A V A S T A A V A A								
R A H O I T U S O M A I S U S								
KASSA								
1	2229562	5,8	-19,3	22,7	20580610	5,1	-13,0	
2	139612	-4,5	-20,9	-3,6	1867688	-4,0	-33,4	
3	227291	8,4	-56,1	25,0	4587099	-10,9	130,4	
					2517782	-0,5	46,1	
					5617164	1,5	5,4	
					259540	-0,7	-2,9	
					3925	-0,1	-31,7	
							-28,3	
KOTIMAISET SAAMISET								
4	4562481	11,6		38,8	14784323	-7,3	10,6	
5	1085312	-22,5		-33,7	3417018	-1,2	99,8	
6	6593936	40,4		17,3	93429	4,8	-11,7	
7	8529182	-1,3		-53,6	77297	-2,6	-13,4	
8	8835119	-1,1	10,2	6,5	1693	0,0	0,0	
9	118757	6,5	-20,0	-20,9				
10	201672850	-1,5	-10,8	2,7				
11	223755	-1,3	-52,9	-45,4				
12	2529250	53,9	-6,3	-48,3				
13	13195521	-1,5	-12,7	10,3				
14	10120321	-12,5	-20,3	9,4				
ULKOMAISET SAAMISET								
16	38121100	-4,1	19,3	-0,2	4754575	1,3	4,9	
17	4101454	16,2	8,3	-20,2	683714	15,6	33,4	
18	1624598	-39,1	-85,2	-78,8	5159927	-1,3	10,0	
19	187946	7,1	(Z)	7,5	5762052	-0,1	-1,1	
20	25875453	-3,3	-31,4	-36,3	1175511	-1,9	6,0	
21	9122142	0	-100,0	-100,0	822869	0,5	1,7	
22	814201	-0,1	12,6	24,4	2741488	-2,1	-8,0	
23	14201	-14,1	157,8	-8,9	324216	-0,6	-0,5	
24	-2418737	3,7	-15,1	(Y)	93780	-3,8	-31,2	
V A I H T O O M A I S U S								
KOTIMAINEN VAIHTO-OMAISUUS								
25	12366192	-7,2	-32,6	-36,4	171633	-3,0	-11,7	
26	2442194	-5,6	129,7	113,3	75901	0,0	0,0	
27	76628604	-6,1	52,6	113,4	4455869	6,6	9,4	
28	684884	37,7	43,0	56,1	1081	-5,0	-98,3	
29	596	104,8	(Z)	(Z)	19017095	10,5	-31,1	
ULKOMAINEN VAIHTO-OMAISUUS								
30	4049496	-8,8	-68,2	-59,2	3731310	8,4	5,0	
31	678715	34,9	-56,5	8,7	546458	10,6	23,2	
32	115843	-2,6	-18,7	-21,0	44549	-6,2	-46,5	
					8365097	11,5	4,3	
61					546192323	-1,6	-1,1	
				Y H T E E N S Ä				

1) ESITETÄN MYÖS TAULUKOSSA XII ERI LLISINÄ LUOTONSAAJARYHMINÄ

II LIIKEPANKKIEN TILA 31.10.1994 1 000 MK. JA SEN % -MUUTOKSET

B V A S T A T A V A A		1000 MK	EDELL. ED. VUOD. KK:STA LOPUSTA	ED. VUOD. VAST. KK.	1000 MK	EDELL. ED. VUOD. KK:STA LOPUSTA	ED. VUOD. VAST. KK.
V I E R A S P Ä Ä O M A							
KOTIMAISET VELAT							
1) 71	YLEISÖN TALLETUKSET	176451862	1,0	0,4	16492802	0,0	1,1
72	VELAT SUOMEN PANKILLE	238814	-31,6	-95,6	0	0,0	-100,0
VELAT MUILLE RAHALAITOKSILLE							
1) 73	RAHALAITOSTEN TALLETUKSET	20364123	2,9	.	208463	0,0	-20,6
74	MUUT VELAT RAHALAITOKSILLE	2713662	116,7	.	15286	0,0	-8,5
VELAT MUILLE RAHOITUSLAITOKSILLE							
1) 75	RAHOITUSLAITOSTEN TALLETUKSET	4905516	7,4	.	0	0,0	0,0
76	MUUT VELAT RAHOITUSLAITOKSILLE	1872375	-14,0	.	0	0,0	-100,0
77	VELAT VALTIOLLE	6273383	-34,0	14,1	-8379958	0,0	61,5
78	JOUKKOVELKAKIRJALAINAT	8572288	0,9	13,4	0	0,0	18,3
79	MUUT VELKAKIRJAT	8559964	-9,0	7,4	0	0,0	0,0
80	MUUT VELAT	17809217	-9,3	-16,7	24751708	11,3	-26,1
81	MAKSUJEN VÄLITYS	8091688	18,9	26,9	415975	0,0	-48,4
82	SIIRTOVELAT	10877270	9,3	52,5	2257079	10,7	18,4
ULKOMAISET VELAT							
VELAT RAHALAITOKSILLE							
83	ULKOMAAN RAHAN MÄÄRÄISET	59293475	-5,4	-26,0	11,3	.	.
84	MARKKAMÄÄRÄISET	2979726	29,2	24,9	415975	0,0	-48,4
VELAT MUILLE RAHOITUSLAITOKSILLE							
85	ULKOMAAN RAHAN MÄÄRÄISET	2963942	-3,4	-41,1	11,3	.	.
86	MARKKAMÄÄRÄISET	14992	1,8	-28,0	0,0	.	.
87	JOUKKOVELKAKIRJALAINAT	45514442	-4,2	-19,5	2257079	10,7	18,4
88	MUUT VELKAKIRJAT	15770837	2,6	-20,5	630838	10,8	-0,7
89	MUUT VELAT	10194777	1,5	2,0	170476	24,0	-36,4
90	SIIRTOVELAT	8040595	-2,3	-9,0	464818	1,3	-0,5
A R V O S T U S E R Ä T							
91	Y H T E E N S Ä	0	0,0	0,0	1771174	27,4	-25,7
V A R A U K S E T							
92	LUOTTOTAPPIOVARAUKSET	900007	-0,3	-1,5	546192323	-1,6	-1,1
93	MUUT VARAUKSET	130634	0,0	0,0	91081033	-0,3	-14,4
KUMULATIIVINEN POISTORO							
		77594	0,0	0,0	16854668	-0,5	9,7
							5,2

1) ESITETÄÄN MYÖS TAULUKOSSA VII ERILLISINÄ TALLETTAJARYHMINÄ

V KOTIMAISTEN ULKOMAALAISTAISTEN OMISTAMIEN RAHALAITOSTEN TILA 31.10.1994 1 000 MK, JA SEN % -MUUTOKSET

A V A S T A A V A A	1000 MK	EDELL. KK:STA	ED.VUOD. LOPUSTA	ED.VUOD. VAST.KK.	B V A S T A T T A V A A	1000 MK	EDELL. KK:STA	ED.VUOD. LOPUSTA	ED.VUOD. VAST.KK.
R A H O I T U S O M A I S U U S	858	23.5	(X)	(X)	V I E R A S P Ä Ä O M A				
1 KASSA					KOTIMAISET VELAT				
KOTIMAISET SAAMISET					18 YLEISÖN TALLETUKSET	268419	46,5	160,8	4,1
2 SAAMISET RAHOITUSLAITOKSILTA	132269	-55,1	177,0	36,0	19 VELAT RAHOITUSLAITOKSILLE	395167	(X)	-35,6	-75,4
3 LUOTOT YLEISÖLLE	222282	5,5	40,2	-35,5	20 MUUT VELAT	8512947	-1,3	120,3	46,4
4 MUUT VARAT	912299	72,1	69,8	92,4	ULKOMAISET VELAT				
ULKOMAISET SAAMISET					21 VELAT RAHOITUSLAITOKSILLE	1803215	55,5	37,9	8,4
5 SAAMISET RAHOITUSLAITOKSILTA	3239737	64,1	261,9	-15,5	22 MUUT VELAT	122739	1,7	5,3	10,2
6 LUOTOT YLEISÖLLE/MUUT VARAT	203630	101,7	79,0	-0,7	23 ARVOSTUSERÄT	0	0,0	0,0	0,0
V A I H T O - O M A I S U U S					24 VARAUKSET	36879	0,0	-32,7	-38,2
7 KOTIMAINEN VAIHTO-OMaisuus	6439706	-8,5	64,8	56,2	25 OMA PÄÄOMA	0	0,0	-100,0	-100,0
8 ULKOMAINEN VAIHTO-OMaisuus	0	0,0	0,0	0,0	26 KOROT	567486	13,0		-45,5
S I J O I T U S O M A I S U U S					27 MUUT TUOTOT	27951	14,7		-55,7
9 KOTIMAISET Sijoitukset	2250	0,0	-98,8	-98,8					
10 ULKOMAISET Sijoitukset	0	0,0	-100,0	-100,0					
11 MUUT OMAISUUSRÄT	8708	22,2	-24,3	-51,7					
12 KOROT	522786	13,0		-47,2					
13 MUUT KULUT	50278	15,6		-33,0	28 YHTEENSÄ	11734803	10,0		9,8
14 YHTEENSÄ	11734803	10,0		9,8	29 VASTUUSITOUMUKSET	1256908	5,6	-6,8	-6,5

VII TALLETUKSET LIIKEPANKKEISSA VAATEITTAIN 31.10.1994, 1 000 MK JA KPL

	OTOT	PANOT	KUUKAUDEN	OTOT	PANOT	KUUKAUDEN	TILEJÄ
	1000 MK	1000 MK	ALUSSA	1000 MK	1000 MK	LOPUSSA	KPL
			1000 MK			1000 MK	(31.12.)
I KOTIMAISET TALLETUKSET							
A YLEISÖN TALLETUKSET							
MARKKAMÄÄRÄISET							
VEROTTOMAT TILIT							
SEKKI- JA SIIRTOTILIT	1		1418889			1149175	
KÄYTTELYTILIT	2		49799095			49914693	
24 KK TILIT	3		23314009			23136429	
36 KK TILIT	4		13002063			13036934	
MUUT	5		1356497			1405944	
LÄHDEVEROLLISET TILIT							
SEKKI- JA SIIRTOTILIT	6		264429			274035	
KÄYTTELYTILIT	7		7380566			7298293	
MÄÄRÄAIKAISTILIT	8		22618645			22979526	
MUUT	9		8530986			8114391	
MUUT VEROLLISET TILIT							
SEKKI- JA SIIRTOTILIT	10		22097586			23005153	
KÄYTTELYTILIT	11		1742818			1827119	
MÄÄRÄAIKAISTILIT	12		9987857			9681613	
MUUT	13		878106			836127	
VALUUTTATILIT	14		12300644			13791428	
		YHTEENSÄ	174692190			176451860	
		(1-14)					
B MUIDEN RAHALAITOSTEN TALLETUKSET							
MARKKAMÄÄRÄISET	16		16604214			17312266	
VALUUTTATILIT	17		3184935			3051858	
1) C MUIDEN RAHOITUSLAITOSTEN TALLETUKSET	18		4568875			4905516	
D VALTION TALLETUKSET	23		1658567			1368411	
		YHTEENSÄ	200708781			203089911	
		(1-23)					
II ULKOMAISTEN YKSIKÖIDEN TALLETUKSET	25		69803399			66885691	
1) SIITÄ KIINN. LUOTTOPANKKIEN MARKKAMÄÄR. TALLETUKSET			504797			508593	
KIINN. LUOTTOPANKKIEN ULKOM. RAHAN MÄÄR. TALLETUKSET			491824			483484	
MUUT ULKOMAAN RAHAN MÄÄR. TALLETUKSET			709486			523735	

VIII TALLETUKSET OSUUSPANKKEISSA VAATEITAIN 31.10.1994, 1 000 MK JA KPL						
	KUUKAUDEN ALUSSA	OTOT	PANOT	KUUKAUDEN LOPUSSA	TILEJÄ	
	1000 MK	1000 MK	+	1000 MK	KPL	(31.12.)
I KOTIMAISET TALLETUKSET						
A YLEISÖN TALLETUKSET						
MARKKAMÄÄRÄISET						
VEROTTOMAT TILIT						
SEKKI- JA SIIRTOTILIT	1 4230277			4375572		
KÄYTTELYTILIT	2 33324807			33789536		
24 KK TILIT	3 14831587			14743455		
36 KK TILIT	4 9182839			9207349		
MUUT	5 439618			436377		
LÄHDEVEROLLISET TILIT						
SEKKI- JA SIIRTOTILIT	6 1236224			1272604		
KÄYTTELYTILIT	7 0			0		
MÄÄRÄAIKAISTILIT	8 6357985			6318347		
MUUT	9 6951744			6882667		
MUUT VEROLLISET TILIT						
SEKKI- JA SIIRTOTILIT	10 8538615			8476629		
KÄYTTELYTILIT	11 0			0		
MÄÄRÄAIKAISTILIT	12 1359101			1319597		
MUUT	13 1888372			1910545		
VALUUTTATILIT	14 363493			344428		
	YHTEENSÄ (1-14)			88704662		
B MUIDEN RAHALAITOSTEN TALLETUKSET						
MARKKAMÄÄRÄISET	16 0			0		
VALUUTTATILIT	17 0			0		
1) C MUIDEN RAHOITUSLAITOSTEN TALLETUKSET	18 1956628			1948505		
D VALTION TALLETUKSET	23 0			0		
YHTEENSÄ (1-23)	90661290			91025611		
II ULKOMAISTEN YKSIKÖIDEN TALLETUKSET	25 0			0		
1) SIITÄ KIINN.LUOTTOPANKKIEN MARKKAMÄÄR. TALLETUKSET	0			0		
KIINN.LUOTTOPANKKIEN ULKOM. RAHAN MÄÄR. TALLETUKSET	0			0		
MUUT ULKOMAAN RAHAN MÄÄR. TALLETUKSET	0			0		

IX TALLETUKSET SÄÄSTÖPANKKEISSA VAATEITTAIN 31.10.1994, 1 000 MK JA KPL

	KUUKAUDEN ALUSSA	OTOT	PANOT +	KUUKAUDEN LOPUSSA	TILEJÄ KPL (31.12.)
	1000 MK	1000 MK	1000 MK	1000 MK	
I KOTIMAISET TALLETUKSET					
A YLEISÖN TALLETUKSET					
MARKKAMÄÄRÄISET					
VEROTTOMAT TILIT					
SEKKI- JA SIIRTOTILIT	1 597064			616118	
KÄYTTELYTILIT	2 5510246			5555077	
24 KK TILIT	3 2434816			2422097	
36 KK TILIT	4 1426611			1429837	
MUUT	5 82238			81804	
LÄHDEVEROLLISET TILIT					
SEKKI- JA SIIRTOTILIT	6 694500			686724	
KÄYTTELYTILIT	7 13150			13344	
MÄÄRÄAIKAISTILIT	8 2444948			2439025	
MUUT	9 500343			504743	
MUUT VEROLLISET TILIT					
SEKKI- JA SIIRTOTILIT	10 1480241			1509088	
KÄYTTELYTILIT	11 116970			116836	
MÄÄRÄAIKAISTILIT	12 452140			438750	
MUUT	13 93609			99276	
VALUUTTATILIT	14 123940			121688	
	YHTEENSÄ (1-14)	15970816		16034407	
B MUIDEN RAHALAITOSTEN TALLETUKSET					
MARKKAMÄÄRÄISET	16 807			807	
VALUUTTATILIT	17 21145			43539	
1) C MUIDEN RAHOITUSLAITOSTEN TALLETUKSET	18 149878			137132	
D VALTION TALLETUKSET	23 0			0	
	YHTEENSÄ (1-23)	16142646		16215885	
II ULKOMAISTEN YKSIKÖIDEN TALLETUKSET	25 0			0	
1) SIITÄ KIINN. LUOTTOPANKKIEN MARKKAMÄÄR. TALLETUKSET					
KIINN. LUOTTOPANKKIEN ULKOM. RAHAN MÄÄR. TALLETUKSET				0	
MUUT ULKOMAAAN RAHAN MÄÄR. TALLETUKSET				0	

X TALLETUSPANKKIEN OTTOLAINAUS YHTEENSÄ VAATEITAIN 31.10.1994, 1 000 MK JA KPL

	KUUKAUDEN ALUSSA	OTOT	PANOT +	KUUKAUDEN LOPUSSA	TILEJÄ KPL (31.12.)
	1000 MK	1000 MK	1000 MK	1000 MK	
I KOTIMAISET TALLETUKSET					
A YLEISÖN TALLETUKSET					
MARKKAMÄÄRÄISET					
VEROTTOMAT TILIT					
SEKKI- JA SIIRTOTILIT	6246230	6306746	6201381	6140865	
KÄYTTELYTILIT	88634148	14924471	15549629	89259306	
24 KK TILIT	40580412	5693339	290908	40301981	
36 KK TILIT	23611513	19944	82551	23674120	
MUUT	1878353	39547	85319	1924125	
LÄHDEVEROLLISET TILIT					
SEKKI- JA SIIRTOTILIT	2195153	1366204	1404414	2233363	
KÄYTTELYTILIT	7393716	1194082	1113003	7312637	
MÄÄRÄAIKAISTILIT	31421578	1804275	2119595	31736898	
MUUT	15983073	820907	339635	15501801	
MUUT VEROLLISET TILIT					
SEKKI- JA SIIRTOTILIT	32116442	259391339	260265767	32990870	
KÄYTTELYTILIT	1859788	26766	109933	1943955	
MÄÄRÄAIKAISTILIT	11799098	825112	465974	11439960	
MUUT	2860087	637932	623793	2845948	
VALUUTTATILIT	12788077	54376138	55845605	14257544	
YHTEENSÄ (1-14)	279367668	342301802	344497507	281563373	
B MUIDEN RAHALAITOSTEN TALLETUKSET					
MARKKAMÄÄRÄISET					
VALUUTTATILIT					
16	16605021	426519316	427227368	17313073	
17	3206080	40878905	40768222	3095397	
1) C MUIDEN RAHOITUSLAITOSTEN TALLETUKSET					
18	6675381	20869	336641	6991153	
D VALTION TALLETUKSET					
23	1658567	100289690	99999534	1368411	
YHTEENSÄ (1-23)	307512717	910010582	912829272	310331407	
II ULKOMAISTEN YKSIKÖIDEN TALLETUKSET					
25	69803399	20683964	17766256	66885691	
1) SIITÄ KIINN.LUOTTOPANKKIEN MARKKAMÄÄR. TALLETUKSET	504797		3796	508593	
KIINN.LUOTTOPANKKIEN ULKOM. RAHAN MÄÄR. TALLETUKSET	491824	8340		483484	
MUUT ULKOMAAN RAHAN MÄÄR. TALLETUKSET	709486	185751		523735	
HUOM. JOIDENKIN PANKKIEN VAIHTOTIEDOT (OTOT/PANOT) OVAT NETTOMÄÄRÄISIÄ					

XI KOTIMAISTEN ULKOMAALAISTEN OMISTAMIEN RAHALAITOSTEN OTTOLAINAUS 31.10.1994, 1 000 MK JA KPL

	KUUKAUDEN ALUSSA	OTOT —	PANOT +	KUUKAUDEN LOPUSSA	TILEJÄ KPL (31.12.)
	1000 MK	1000 MK	1000 MK	1000 MK	
I KOTIMAISET TALLETUKSET					
A YLEISÖN TALLETUKSET					
MARKKAMÄÄRÄISET					
VEROTTOMAT TILIT	1	88176		3463	
LÄHDEVEROLLISET TILIT	2	14064		14770	
MUUT VEROLLISET TILIT	3	29918		28332	
VALUUTTATILIT	4	51082		221854	
B+C RAHOITUSLAITOSTEN TALLETUKSET	6	11024		3000	
D VALTION TALLETUKSET	7	0		0	
YHTEENSÄ	(1-7)	194264		271419	
II ULKOMAISTEN YKSIKÖIDEN TALLETUKSET	9	1160100		1805995	

XII LIIKEPANKKIEN ANTOLAINAUS VAATEITTAIN 31.10.1994, 1000 MK JA KPL

LUOTTOJA
KPL (31.12.)

I KOTIMAISET LUOTOT

A LUOTOT YLEISÖLLE

MARKKAMÄÄRÄISET

	KUUKAUDEN ALUSSA 1000 MK	NOSTETTU + 1000 MK	MAKSETTU - 1000 MK	KUUKAUDEN LOPUSSA 1000 MK	LUOTTOJA KPL (31.12.)
1	9029352	36974106	37348160	8655298	
2	579169	30951	45026	565094	
3	126384813	4684924	3962118	127107619	
4	17326851	234900	293381	17268370	
5	1567594	8364	44634	1531324	

SEKITILILUOTOT
VEKSELIT
VELKAKIRJALAINAT
KORKOTUKILAINAT
VALTION VAROISTA VÄLITETYT LAINAT

VALUUTTAMÄÄRÄISET

	VEKSELIT MUUT LUOTOT	47345 848441	298385 3879485	1466146 45079000
7	1717186			
8	48110044			
(1-8)	204715009	42829031	45871189	201672851

Y H T E E N S Ä (1-8)

B LUOTOT MUILLE RAHALAITOKSILLE

	SEKITILILUOTOT MUUT MARKKALUOTOT VALUUTTALUOTOT	1160230 4780279 1127	1197253 4962851 108686	212929 5605982 72108
10	249952			
11	5788554			
12	179667			

14 8933901 98782 8835119

1) C LUOTOT MUILLE RAHOITUSLAITOKSILLE

D LUOTOT VALTIOLLE

	111495	7244	118739
20			

22 31102612 5224123 30016245

Y H T E E N S Ä (1-20)

II LUOTOT ULKOMAILLE

	777447 2347618 18170	12357	13107 906	789804 2334511 17264
22				

1) SIITÄ KIINN. LUOTTOPANKKIEN MARKKAMÄÄR. LUOTOT
MUUT ULKOMAAN RAHAN MÄÄRÄISET LUOTOT
KIINN. LUOTTOPANKKIEN ULKOM. RAHAN MÄÄR. LUOTOT

XIII OSUUSPANKKIEN ANTOLAINAUS VAATEITTAIN 31.10.1994, 1000 MK JA KPL

LUOTTOJA
KPL (31.12.)

I KOTIMAISET LUOTOT

A LUOTOT YLEISÖLLE

MARKKAMÄÄRÄISET

SEKTIILILUOTOT	1	4459349	17506	113625	4363230
VEKSELIT	2	803242	195939	227664	771517
VELKAKIRJALAINAT	3	63251495	1390887	1570847	63071535
KORKOTUKILAINAT	4	12909295	109000	250947	12767348
VALTION VAROISTA VÄLITETYT LAINAT	5	4838049	9519	139810	4707758

VALUUTTAMÄÄRÄISET

VEKSELIT	7	0	0	0	0
MUUT LUOTOT	8	33413	0	0	33413
Y H T E E N S Ä (1-8)		86294843	1722851	2302893	85714801

B LUOTOT MUILLE RAHALAITOKSILLE

SEKTIILILUOTOT	10	0	0	0	0
MUUT MARKKALUOTOT	11	0	0	0	0
VALUUTTALUOTOT	12	0	0	0	0

1) C LUOTOT MUILLE RAHOITUSLAITOKSILLE 14 264022 68421 332443

D LUOTOT VALTIOLLE 20 0 0 0

Y H T E E N S Ä (1-20) 86558865 1791272 2302893 86047244

II LUOTOT ULKOMAILLE

1) SIITÄ KIINNITYSLUOTTOPANKEILLE
ULKOMAAN RAHAN MÄÄRÄISIÄ LUOTTOJA

22 0 0 0

XIV SÄÄSTÖPANKKIEN ANTOLAINAUS VAATEITTAIN 31.10.1994, 1000 MK JA KPL

KUUKAUDEN
ALUSSA
1000 MK

KUUKAUDEN
LOPUSSA
1000 MK

MAKSETTU
1000 MK

NOSTETTU
1000 MK

LUOTTOJA
KPL (31.12.)

I KOTIMAISET LUOTOT

A LUOTOT YLEISÖLLE

MARKKAMÄÄRÄISET

1	579247	3285	18160	564372
2	260010	56449	58731	257728
3	15304205	721926	562489	15463642
4	1762458	24641	32827	1754272
5	422901	3038	11981	413958

VALUUTTAMÄÄRÄISET

7	0	0	0	0
8	1292264	57943	271149	1079058
(1-8)	19621085	867282	955337	19533030

Y H T E E N S Ä

B LUOTOT MUILLE RAHALAITOKSILLE

10	0	0	0	0
11	0	0	0	0
12	0	0	0	0

1) C LUOTOT MUILLE RAHOITUSLAITOKSILLE

14	157830		2096	155734
----	--------	--	------	--------

D LUOTOT VALTIOLLE

20	60950	0	0	60950
----	-------	---	---	-------

Y H T E E N S Ä

(1-20)	19839865	867282	957433	19749714
--------	----------	--------	--------	----------

II LUOTOT ULKOMAILLE

1) SIITÄ KIINNITYSLUOTTOPANKEILLE
ULKOMAAN RAHAN MÄÄRÄISIÄ LUOTTOJA

22	0	0	0	0
	4082		1159	2923

XV TALLETUSPANKKIEN ANTOLAINAUS YHTEENSÄ VAATEITTAIN 31.10.1994, 1000 MK

		1000 MK	1000 MK	1000 MK	1000 MK	1000 MK	1000 MK	KPL (31.12.)
		ALUSSA	+	NOSTETTU	-	MAKSETTU	KUUKAUDEN LOPUSSA	LUOTTOJA
		1000 MK	1000 MK	1000 MK	1000 MK	1000 MK	1000 MK	KPL (31.12.)
I KOTIMAISET LUOTOT								
A LUOTOT YLEISÖLLE								
MARKKAMÄÄRÄISET								
	1	14067948	36994897	37479945	13582900			
	2	1642421	283339	331421	1594339			
	3	204940513	6797737	6095454	205642796			
	4	31998604	368541	577155	31789990			
	5	6828544	20921	196425	6653040			
		VALTION VAROISTA VÄLITETYT LAINAT						
VALUUTTAMÄÄRÄISET								
	7	1717186	47345	298385	1466146			
	8	49435721	906384	4150634	46191471			
		Y H T E E N S Ä (1-8)						
		310630937	45419164	49129419	306920682			
B LUOTOT MUILLE RAHALAITOKSILLE								
	10	249952	1160230	1197253	212929			
	11	5788554	4780279	4962851	5605982			
	12	179667	1127	108686	72108			
		Y H T E E N S Ä (1-20)						
		9355753	68421	100878	9323296			
1) C LUOTOT MUILLE RAHOITUSLAITOKSILLE								
	20	172445	7244		179689			
D LUOTOT VALTIOLLE								
	22	31102612	5224123	6310490	30016245			
		Y H T E E N S Ä (1-20)						
		326377308	51436465	55499087	322314686			
II LUOTOT ULKOMAILLE								
1) SIITÄ KIINN. LUOTTOPANKKIEN MARKKAMÄÄR. LUOTOT								
		777447	12357	14266	789804			
		2351700		906	2337434			
		MUUT ULKOMAAN RAHAN MÄÄRÄISET LUOTOT						
		18170			17264			
		KIINN. LUOTTOPANKKIEN ULKOM. RAHAN MÄÄR. LUOTOT						

XVI KOTIMAISTEN ULKOMAALAISTEN OMISTAMIEN RAHALAITOSTEN ANTOLAINAUS 31.10.1994 1 000 MK JA KPL

		KUUKAUDEN ALUSSA	NOSTETTU +	MAKSETTU -	KUUKAUDEN LOPUSSA	LUOTTOJA
		1000 MK	1000 MK	1000 MK	1000 MK	KPL (31.12.)
I KOTIMAISET LUOTOT						
A LUOTOT YLEISÖLLE						
	MARKKAMÄÄRÄISET	1	105857		105341	
	VALUUTTAMÄÄRÄISET	2	104847		116941	
	YHTEENSÄ (1-2)		210704		222282	
B+C LUOTOT RAHOITUSLAITOKSILLE						
		4	21904		33237	
D LUOTOT VALTIOLLE						
		5	0		0	
	YHTEENSÄ (1-5)		232608		255519	
II LUOTOT ULKOMAILLE						
		7	117798		131006	

XIX TALLETUKSET SÄÄSTÖKASSOISSA TILITYYPEITTÄIN, VEROTUSKRITERIN MUKAAN SEKÄ KORKOSIDONNAISUUKSIITTAIN, 1 000 MK
(SÄÄSTÖKASSAT YHTEENSÄ)

	10/93	11/93	12/93	1/94	2/94	3/94	4/94	5/94	6/94	7/94	8/94	9/94	10/94
	Kuukauden lopussa	Kuukauden lopussa	Kuukauden lopussa	Kuukauden lopussa	Kuukauden lopussa	Kuukauden lopussa	Kuukauden lopussa	Kuukauden lopussa	Kuukauden lopussa	Kuukauden lopussa	Kuukauden lopussa	Kuukauden lopussa	Kuukauden lopussa
Talletukset													
Säästö- ja karttuva talletustili	423585	393374	377894	380609	373928	268066	227360	216593	211276	209489	205979	208780	205185
Sijoitus- ja tuottotilit	1281549	1240066	1225960	1251845	1249633	741586	657343	521055	491899	485336	451481	437650	426531
1-6 kk Mta	624169	585671	562640	565543	563648	450977	413557	400815	409771	387537	404295	394138	373519
12 kk Mta	131141	126604	122112	119430	117801	67087	62747	64340	76341	84514	96460	98103	96471
24 kk Mta	449374	448513	448929	414702	390408	198652	190353	187335	193061	199699	195580	198955	202619
36 kk Mta	227880	228443	231863	229644	223892	154745	140916	135981	132152	127358	127596	128204	129794
Muut	101833	115174	126475	140132	157092	222626	198572	209584	216129	221314	218658	227143	229444
Ottolainaus yht. *	3239531	3137845	3095873	3101905	3076402	2103739	1890848	1735703	1730629	1715247	1700049	1692973	1663563
* Siitä:													
Verottomat tilit	712256	681121	665612	666303	654230	423999	337541	321341	313606	310330	302296	303370	298687
Lähdeverolliset tilit	2527275	2456724	2430262	2435602	2422172	1679740	1553307	1414362	1417024	1404917	1397753	1389603	1364876
Muut verolliset tilit	0	0	0	0	0	0	0	0	0	0	0	0	0
Yhteensä	3239531	3137845	3095874	3101905	3076402	2103739	1890848	1735703	1730630	1715247	1700049	1692973	1663563
* Siitä:													
Peruskorkosidonnaiset			882864			669866			559112				536246
Muihin korkoihin sidotut			2213010		1433873				1171518				1156727
Yhteensä			3095874		2103739				1730630				1692973

Tuoteseloste

Tiedonantajat

Pankki- ja luottolaitostilastojen tiedonantajia ovat kaikki luottolaitostoimintalain alaiset luottolaitokset sekä ulkomaisten luottolaitosten sivukonttorit Suomessa.

Talletustietoja kerätään em. luottolaitosten lisäksi myös osuuskauppojen säästökassoilta.

Luottolaitoslaisissa luottolaitoksella tarkoitetaan talletuspankkia ja muuta luottolaitostoimintaa **) harjoittavaa osakeyhtiötä, osuuskuntaa tai hypoteekkiyhdistystä. Talletuspankkeja ovat liikepankit, säästöpankit ja osuuspankit. Muita luottolaitoksia ovat kiinnitysluottopankit, rahoitusyhtiöt, luotto-osakeyhtiöt.

Tietosisältö

Kuukausittain

- Suomen Pankin, kotimaisten liikepankkien ja ulkomaisessa omistuksessa olevien pankkien kuukausitaseet (taulukot I, II ja V);
- Talletukset verokohtelun mukaan talletustyypeittäin pankkiryhmittäin (taulukot VII-XI),
- Markkatalletukset jäljellä olevan talletusajan mukaan pankit yhteensä (asetelma 5A.),
- Valuuttatalletukset jäljellä olevan talletusajan mukaan pankit yhteensä (asetelma 5B.),
- Markkatalletukset jäljellä olevan talletusajan mukaan korkosidonnaisuuksittain pankit yhteensä (asetelma 7);
- Luotonanto luottotyypeittäin pankkiryhmittäin (taulukot XII-XVI),
- Markkaluotot jäljellä olevan laina-ajan mukaan pankit yhteensä (asetelma 6A.),
- Valuuttaluotot jäljellä olevan laina-ajan mukaan pankit yhteensä (asetelma 6B.),
- Markkaluotot jäljellä olevan laina-ajan mukaan korkosidonnaisuuksittain pankit yhteensä (asetelma 8);
- Osuuskauppojen säästökassoissa olevat talletukset tilityypeittäin verokohtelun mukaan (taulukko XIX);
- Talletuspankkien markkinaraha sijoitustyypeittäin (1 000 mk sekä keskiporko) (asetelma 13).

Neljännesvuosittain

Neljännesvuosittain julkaistaan em. kuukausitiedon lisäksi:

- Osuuspankkien ja säästöpankkien taseet maaliskuun, kesäkuun ja syyskuun lopussa (taulukot III, IV);
- Kotimaisten liikepankkien ulkomailla toimivien sivukonttoreiden taseet maaliskuun, kesäkuun, syyskuun ja joulukuun lopussa (taulukko VI);
- Muiden luottolaitosten kuin talletuspankkien luotonanto rahoitusmuodoittain (taulukko XVIIA.),
- Osamaksukaupan rahoitustietoja; osamaksusopimusten mukaiset saamiset, luottolaitoksille siirretyt sopimukset sekä niiden tavaraehtainen jakautuma (taulukko XVIIIB.);
- Valuuttamääräiset talletukset ja luotot valuutoittain (asetelmat 5C ja 6C)
- Muiden luottolaitosten kuin talletuspankkien markkinarahaottolainaus sijoitustyypeittäin (1000 mk sekä keskiporko) (asetelma 14);
- Taulukkoa XIX "Säästökassojen talletukset" täydennetään neljännesvuosittain korkosidonnaisuusryhmittelyllä.

Joulukuun julkaisu sisältää lisäksi:

- Talletusten lukumäärät tilityypeittäin sekä erikseen verokohtelun mukaan pankit yhteensä; tilien keskimääräinen suuruus (asetelmat 9, 10);
- Määräaikaan sidottujen talletusten lukumäärät jäljellä olevan talletusajan mukaan pankit yhteensä ja tilien keskimääräinen suuruus (asetelma 11);
- Luottojen lukumäärät luottotyypeittäin pankkiryhmät yhteensä sekä luottojen keskimääräinen suuruus (asetelma 12);
- Lisäksi talletuspankkiryhmittäisiä talletustaulukkoja (VII-XI) sekä luotonantotaulukkoja (XII-XVI) täydennetään vuoden lopussa lukumäärätiedoilla.
- Joulukuun julkaisun tekstiosaan sisältyy sektoritarkastelu sekä kotimaisten että ulkomaisten talletusten ja luottojen osalta.
- Joulukuun julkaisuun sisältyy luettelo vuoden aikana tapahtuneista pankkifuusioista. Vastaava luettelo on saatavissa vuodesta 1974 lähtien eri tilauksesta.
- Suomi-ruotsi-englanti -termiluettelo.

Käsitteitä ja luokituksia

Kuukausitilastoon sisältyvät tilatiedot (taseet) kerätään ja julkaistaan pääosin suoriteperusteisina. Tämä merkitsee sitä, että tilan lopussa olevat tuotto- ja kuluerät vastaavat ao. kauden tuloslaskelman eriä. Em. erät on jaksotettu tilikaudelle kohdistuviin sekä siirtyviin eriin.

Osuus- ja säästöpankkien tilatietojen lopussa esiintyviin "muut tulot" ja "muut menot" -eriin sisältyy osin maksuperusteisia eriä. Lisäksi esitetään erillinen "laskennallinen erä". Tämä sisältää mm. eri kirjausperusteiden käytöstä johtuvan oikaisun. Taseissa esiintyvät erät "voittovarat/tappiot" sisältävät edellisten vuosien voitot ja tappiot.

Kaikissa taulukoissa käytetään soveltuvin osin käsitteitä "yleisö", "muut rahalaitokset" ja "muut rahoituslaitokset". Nämä käsitteet ovat pääosin Tilastokeskuksen virallisen sektoriluokituksen mukaisia käsitteitä, joita käytetään kaikissa rahoitustilastoissa.

Taulukkojen "suppea yleisö" -käsite ei sisällä muita luottolaitoksia. Sen sijaan asetelmissa tarkastellaan ns. "laajaa yleisö" -käsitettä, joka sisältää mm. vakuutuslaitokset, rahoitusyhtiöt, yritykset, kotitaloudet yms. Käsitteeseen ei kuitenkaan sisälly rahalaitoksia.

Symbolit

Julkaisussa käytetään seuraavia symboleja:

.)	Tiedot eivät ole vertailukelpoisia tai muutos positiivisen ja negatiivisen luvun välillä
..	Tietoa ei ole saatavissa
0	Tietoa ei ole tai tieto on pienempi kuin käytetty yksikkö
0,0	Ei muutosta tai muutos alle käytetyn yksikön
(X)	Prosenttimuutos suurempi kuin 999,9 %
(Y)	Nimikettä ei ole vertailuajankohtana
(Z)	Nimikkeellä ei ole ollut tietoa vertailuajankohtana; muutos ääretön

***) Luottolaitoslain 1§ 1 momentin mukaan luottolaitostoimintaa on liiketoiminta, jossa ammattimaisesti hankitaan talletuksia tai muita takaisinmaksettavia varoja yleisöltä ja jossa näillä varoilla tarjotaan omaan lukuun luottoja ja muuta niihin verrattavaa rahoitusta joko suoraan tai samaan konserniin tai konsolidointiryhmään kuuluvan yrityksen välityksellä.

Talouspoliittisia toimenpiteitä **Raha-, korko- ja valuuttapolitiikka**

Peruskorko

17.12.1992 eduskunnan pankkivaltuusto päätti alentaa Suomen Pankin peruskorkoa yhdellä prosenttiyksiköllä 8,5 prosenttiin. Koronalennus tuli voimaan 1.1.1993.

Kassavarantovelvoite

17.12.1992 Suomen Pankki päätti alentaa kassavarantotalletuksille maksettavan koron 1.1.1993 lähtien voimassa olevan kassavarantosopimuksen mukaiseksi. Sopimuksen mukainen korko oli 3 prosenttiyksikköä alle kolmen kuukauden helibor-koron, kuitenkin vähintään 8 prosenttia. Tämä päätös kumosi Suomen Pankin maaliskussa 1992 tekemän päätöksen.

Pohjoismaiset keskuspankit uudistivat valuuttasopimuksen

Pohjoismaiden keskuspankit päättivät uudistaa ja olennaisesti laajentaa 1.1.1984 voimaan tullutta lyhytaikaista valuuttatukea koskevaa sopimusta. Uudistettu sopimus tuli voimaan 1.1.1993 ja on voimassa toistaiseksi. Sen mukaan pohjoismaisista keskuspankeista Tanskan, Suomen, Norjan ja Ruotsin keskuspankeilla on mahdollisuus saada muilta Pohjoismailta valuuttatukea 2000 milj. ecun ja Islannin keskuspankilta 200 milj. ecun arvosta. Niillä on myös velvollisuus antaa toisilleen tukea 1000 milj. ecun arvosta, Islannilla 100 milj. ecun arvosta. Valuuttatuen käytön ehtona on, että lainanottajamaa ennen luoton käyttöä on tehnyt omia valuuttainterventioita ja ryhtynyt rahapolitiittisiin toimenpiteisiin.

Peruskorko

9.2.1993 Eduskunnan pankkivaltuusto päätti Suomen Pankin johtokunnan esityksen mukaisesti alentaa Suomen Pankin peruskorkoa yhdellä prosenttiyksiköllä 7,5 prosenttiin. Koronalennus tuli voimaan 15.2.1993.

Valtiolta päätös taata pankkien toimintaa

23.2.1993 eduskunta hyväksyi päätöksen, jonka mukaan valtio takaa suomalaisten pankkien kyvyn vastata sitoumuksistaan kaikissa oloissa. Eduskunta sitoutui myöntämään hallitukselle kaikki tähän tarkoitukseen tarvittavat varat ja valtuudet.

Tukea Suomen Säästöpankille

Valtion vakuusrahasto myönsi 27.4.1993 Suomen Säästöpankki Oy:lle pääomatukea 1,1 mrd. markkaa.

Kassavarantovelvoite

29.4.1993 Suomen Pankki päätti alentaa pankkien kassavarantovelvoitteen 5,5 prosentista 4,5 prosenttiin. Kassavarantotalletusten oli oltava tämän velvoitteen mukaisia toukokuun lopussa.

Peruskorko

7.5.1993 Eduskunnan pankkivaltuusto päätti alentaa Suomen Pankin peruskoron 7,5 prosentista 7 prosenttiin 17.5.1993 alkaen.

Verottomien käyttelytilien enimmäiskorkoa laskettiin

Tuloverolakiin tehdyn muutoksen mukaan verottoman käyttelytilin vuotuinen enimmäiskorko laskettiin 4,5 prosentista 2,5 prosenttiin toukokuun 6. päivästä alkaen.

SKOPn tukeminen

24.5.1993 Valtion vakuusrahasto myönsi Säästöpankkien Keskus-Osake-Pankille pääomatukea 700 milj. markkaa merkitsemällä pankin pääomatodistuksia.

Kassavarantotalletukset

27.5.1993 Suomen Pankin johtokunta päätti maksaa pankeille takaisin niiden kassavarantotalletukset. Kassavarantotalletukset maksettiin pankeille 1.6.1993.

Käteisvaraluottosopimus irtisanottiin

Kesäkuussa 1993 Suomen Pankki irtisanoi pankkien kanssa tekemänsä käteisvaraluottosopimukset. Sopimuksen viimeinen voimassaolopäivä oli 30.6.1993, jolloin pankeille myönnetyt käteisvaraluotot erääntyivät.

Vähimmäisvarantojärjestelmä voimaan 1.7.1993

Suomen Pankin johtokunta päätti sattaa voimaan vähimmäisvarantojärjestelmän, joka korvaa vanhan sopimusperusteisen kassavarantojärjestelmän. Vähimmäisvarantojärjestelmässä pankeilla on velvollisuus pitää Suomen Pankin kulloinkin vahvistama prosenttiosuus varainhankinnastaan korottomana talletuksena Suomen Pankissa. Varantovaatimus on pyritty kohdistamaan Suomen Pankin käyttämiin rahakäsitteisiin. Varantovaatimus on porrastettu pankkien varainhankinnan koostumuksen mukaan siten, että mitä enemmän rahaomaisuuksia johonkin varainhankinnan erään liittyy, sitä suurempaa varantovaatimusta siihen sovelletaan. Suppeaan rahakäsitteeseen (M1) kuuluville talletuksille on asetettu 2,0 prosentin velvoite. Laveaan rahakäsitteeseen (M2) kuuluville muille erille on asetettu 1,5 prosentin velvoite ja laajimpaan rahakäsitteeseen (M3) sisältyville muille erille 1,0 prosentin velvoite.

Peruskorko

7.7.1993 Eduskunnan pankkivaltuusto päätti alentaa Suomen Pankin peruskoron 7 prosentista 6,5 prosenttiin. Koronalennus tuli voimaan 15.7.1993.

Valtion takaus SYPlle ja KOPlle

19.8.1993 Valtioneuvosto teki periaatepäätöksen taata Suomen Yhdyspankki Oy:n ja Kansallis-Osake-Pankin oman pääoman hankintaa. SYP:lle annettava takaus koskee pääomatodistusten liikkeeseenlaskua enintään 1 miljardiin markkaan saakka. KOP:n pääomatodistuksia ja vastuudebentuurilainoja valtio takaa enintään 1,8 miljardiin markkaan saakka. Pääomatodistuksille annettava takaus koskee sekä korkoa että pääomaa ja on voimassa enintään 10 vuotta.

Tukea Suomen Säästöpankille

19.8.1993 Valtioneuvosto myönsi Suomen Säästöpankki Oy:lle pääomatukea miljardi markkaa. Valtion omistus SSP:stä nousi 99 prosenttiin.

Peruskorko

12.8.1993 Eduskunnan pankkivaltuusto päätti alentaa Suomen Pankin peruskoron 6,5 prosentista 6,0 prosenttiin. Koronalennus tuli voimaan 16.8.1993.

Omaisuudenhoitoyhtiöiden perustaminen sallittiin

15.10.1993 Valtion vakuusrahastosta annettua lakia muutettiin, siten että rahasto voi omistaa ja hallinnoida osakkeita yhtiössä, jonka tarkoituksena on rahaston tai valtion tukitoimien kohteena olevan pankin omaisuuden tai vastuuden hankkiminen ja hoitaminen.

Suomen Säästöpankki Oy:n myynti

22.10.1993 Valtioneuvosto hyväksyi Valtion vakuusrahaston esityksestä järjestelyn, jolla Suomen Säästöpankki Oy myydään neljälle ostajalle. Kansallis-Osake-Pankki, Postipankki Oy, Suomen Yhdyspankki Oy ja Osuuspankkien Keskusliiton osoittamat osuuspankit ostivat kukin neljänneksen Suomen Säästöpankin liiketoiminnasta.

Omaisuudenhoitoyhtiö Arsenal Oy:n perustaminen

18.11.1993 Valtioneuvosto perusti omaisuudenhoidtoyhtiö Arsenal Oy:n omistamaan ja hallinnoimaan Suomen Säästöpankki Oy:stä siirrettäviä epävarmoja ja riskipitoisia saamisia. Näiden saamisten siirto omaisuudenhoidtoyhtiöön kuului lokakuussa solmittuun kauppaan, jolla Suomen Säästöpankki myytiin.

Osuuspankkien vakuusrahaston tukeminen

18.11.1993 Valtioneuvosto takasi Osuuspankkien Vakuusrahaston ottamien lainojen koronmaksun 900 milj. markkaan asti. Jos valtio joutuu takauksensa perusteella maksamaan OVR:n ottamien lainojen korkoja, OVR maksaa valtion saamisen korkoineen takaisin vuodesta 1997 alkaen.

Peruskorko

22.11.1993 Eduskunnan pankkivaltuusto päätti alentaa Suomen Pankin peruskoron 6 prosentista 5,5 prosenttiin. Koronalennus tuli voimaan 1.12.1993.

Keskuspankkirahoituksen vakuusvaatimuksia täsmennettiin

Joulukuussa Suomen Pankki täsmensi keskuspankkirahoituksen vakuusvaatimuksia pankkien maksuvalmiusluotolle ja päivänsisäiselle sekkililuotolle 1.12.1993 alkaen. Pankkien sekkitileille 1.3.1994 asetetut päivänsisäiset limiitit muuttuivat pysyviksi, ja maksuvalmiusluotolle vaaditaan aina täysimääräinen vakuus. Maksuvalmiusluoton ehdot täyttävän pankin on annettava päivänsisäiselle sekkilimiitille 25 prosentin vakuus ja muiden pankkien täysimääräinen vakuus.

SKOPn tukeminen

22.12.1993 Valtioneuvosto päätti tukea Säästöpankkien-Keskus-Osake-Pankkia ostamalla sen liikkeeseen laskemia pääomatodistuksia 350 milj. markalla.

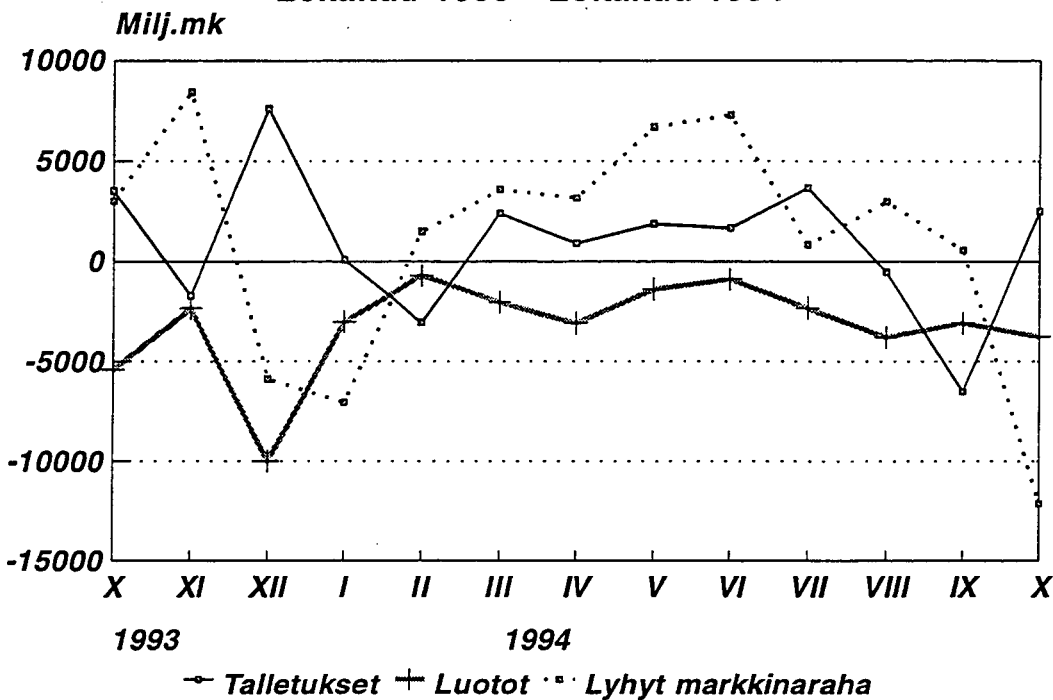
Peruskorko

14.1.1994 Eduskunnan pankkivaltuusto päätti Suomen Pankin johtokunnan esityksen mukaisesti alentaa Suomen Pankin peruskoron 5,5 prosentista 5,25 prosenttiin 1.2.1994 alkaen.

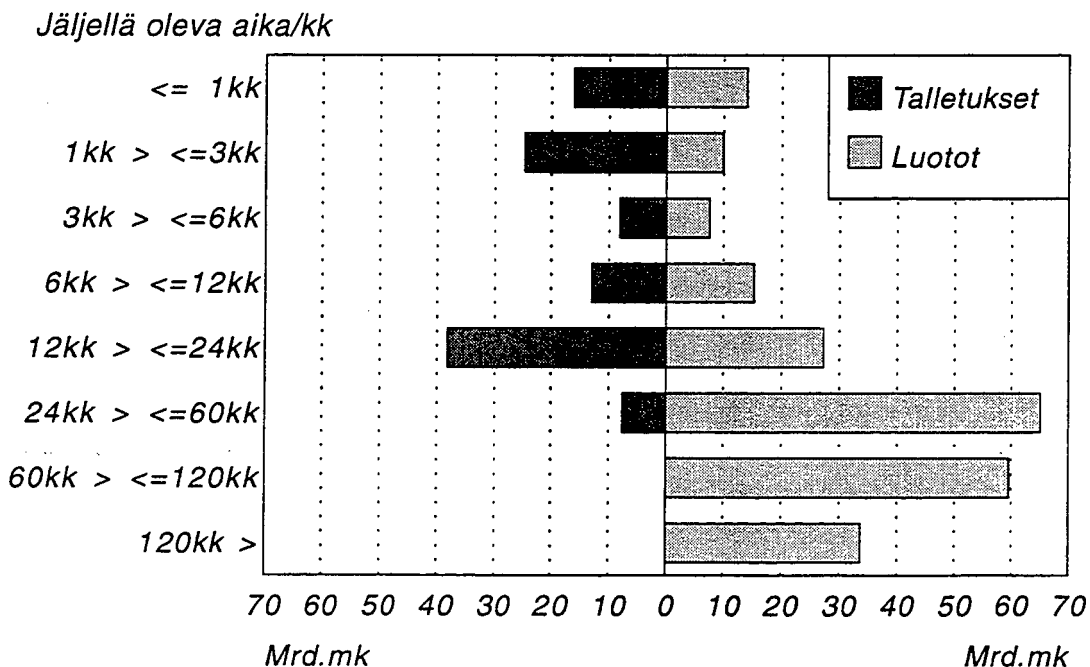
Suomen Pankin maksuvalmiusjärjestelmä

	Suomen Pankin huuto- kauppa- korko	Maksuvalmius- luoton korko- marginaali, %-yksikköä	Maksuvalmius- luoton matu- riteetti, päivää	Päivätalle- tuksen korkomar- ginaali, %-yksikköä
¹⁾				
1992	13,85 1992	1,00	7	-3,00
1993	7,87 1993	2,00	7	-2,00
1993				
Lokakuu *	7,08 Lokakuu **	1,00	7	-3,00
Marraskuu *	6,97 Marraskuu **	1,00	7	-3,00
Joulukuu *	6,21 Joulukuu **	2,00	7	-2,00
1994				
Tammikuu *	5,44 Tammikuu **	2,00	7	-2,00
Helmikuu *	4,84 Helmikuu **	2,00	7	-2,00
Maaliskuu *	4,76 Maaliskuu **	2,00	7	-2,00
Huhtikuu *	4,99 Huhtikuu **	2,00	7	-2,00
Toukokuu *	4,97 Toukokuu **	2,00	7	-2,00
Kesäkuu *	5,18 Kesäkuu **	2,00	7	-2,00
Heinäkuu *	5,17 Heinäkuu **	2,00	7	-2,00
Elokuu *	5,32 Elokuu **	2,00	7	-2,00
Syyskuu *	5,13 Syyskuu **	2,00	7	-2,00
Lokakuu *	5,08 Lokakuu **	2,00	7	-2,00
03.10.94	5,12			
06.10.94	5,11			
11.10.94	5,08			
13.10.94	5,07			
27.10.94	5,05			

Talletuspankkien ottolainaus ja luotot Muutokset edellisestä kuukaudesta Lokakuu 1993 - Lokakuu 1994

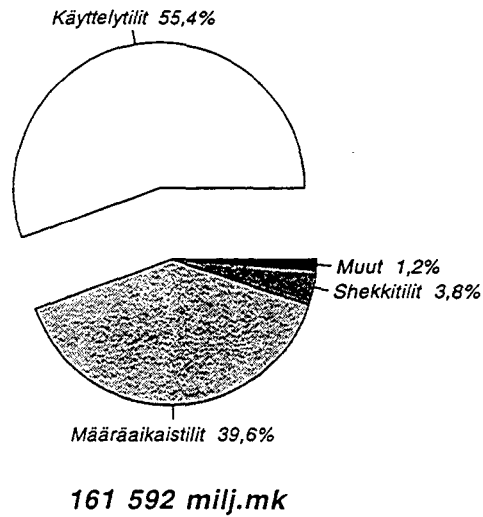


Jäljellä olevat luotto- ja talletusajat* ; kuukausia ja mrd.markkaa 31.10.1994

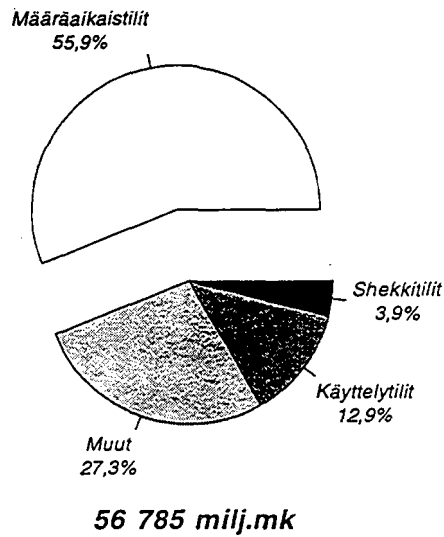


* Määräaikaan sidotut markkatalletukset;
määräaikaan sidottu luotonanto kuoletussuunnitelman mukaisesti

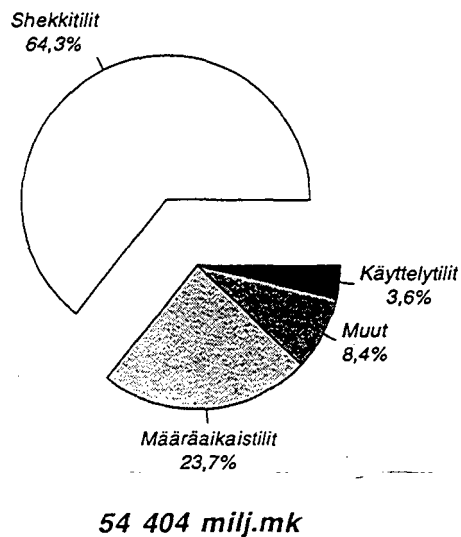
Verottomien tilien jakautuma 31.10.1994



Lähdeverollisten tilien jakautuma 31.10.1994



Muiden verollisten tilien jakauma 31.10.1994



00022 TILASTOKESKUS
00022 STATISTIKCENTRALEN

Postitus
2 lk kirje

PMM
Sopimus
00022/1

SVT Suomen Virallinen Tilasto
Finlands Officiella Statistik
Official Statistics of Finland

Statistics Finland

Financing
1994:42

Tiedustelut - Förfrågningar - Inquiries:

Tuulikki Lund
Tarja Husso
Jyri Riitsalu
(90) 17 341

Saatavissa:

***Tilinpäätöstilasto 1993 pankki- ja
luottolaitoskohtaisesti***

*Julkaisu sisältää kaikkien kotimaisten pankkien ja
muiden luottolaitosten (391 pankkia ja
luottolaitosta) tuloslaskelma- ja tasetiedot yksikkö-
kohtaisesti. Julkaisu on saatavissa myös mikrotiedostona.*

Tiedustelut:

*Sinikka Kuusisto
Puh. (90) 1734 3326*

Myynti:

Försäljning:

Hinta — Pris

Julkaisujen myynti / 3B
00022 TILASTOKESKUS
Puh. (90) 1734 2011

Publikationsförsäljning / 3B
00022 STATISTIKCENTRALEN
Tfn (90) 1734 2011

50 mk

ISSN 0784-8382
= Rahoitus
ISSN 0784-9303