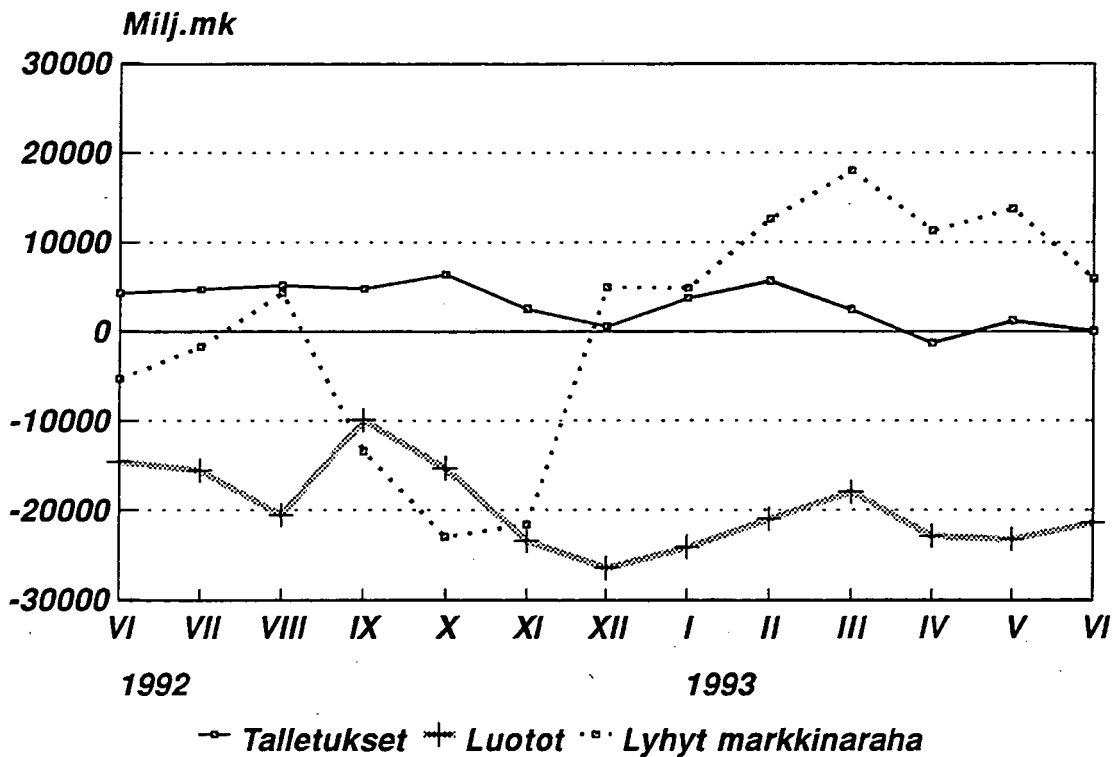


Pankit

Bankerna
1993, Kesäkuu - Juni

14.9.1993

Talletuspankkien ottolainaus ja luotot Muutos edellisen vuoden vastaavaan kuukauteen Kesäkuu 1992 - Kesäkuu 1993



SISÄLLYSLUETTELO

Katsaus

Anto- ja ottolainausasetelmat

Markkinaraha

Taulukot

Kuukausitilat

I	Suomen Pankin tila 30.6.1993 1000 mk, ja sen %-muutokset.....	1
II	Liikepankkien tila 30.6.1993 1000 mk, ja sen %-muutokset.....	3
III	Osuuspankkien tila 30.6.1993 1000 mk, ja sen %-muutokset.....	5
IV	Säästöpankkien tila 30.6.1993 1000 mk, ja sen %-muutokset.....	6
V	Kotimaisten ulkomaalaisten omistamien rahalaitosten tila 30.6.1993 1000 mk, ja sen %-muutokset.....	7

Talletukset

VII	Talletukset liikepankeissa vaateittain 30.6.1993 1000 mk.....	9
VIII	Talletukset osuuspankeissa vaateittain 30.6.1993 1000 mk.....	10
IX	Talletukset säästöpankeissa vaateittain 30.6.1993 1000 mk.....	11
X	Talletuspankkien ottolainaus yhteensä vaateittain 30.6.1993 1000 mk.....	12
XI	Kotimaisten ulkomaalaisten omistamien rahalaitosten ottolainaus vaateittain 30.6.1993 1000 mk.....	13

Luotot

XII	Liikepankkien antolainaus vaateittain 30.6.1993 1000 mk.....	14
XIII	Osuuspankkien antolainaus vaateittain 30.6.1993 1000 mk.....	15
XIV	Säästöpankkien antolainaus vaateittain 30.6.1993 1000 mk.....	16
XV	Talletuspankkien antolainaus yhteensä vaateittain 30.6.1993 1000 mk.....	17
XVI	Kotimaisten ulkomaalaisten omistamien rahalaitosten antolainaus vaateittain 30.6.1993 1000 mk.....	18

Joukkovelkakirjat

XVIII	Pankkien hallussa olevat joukkovelka- kirjat liikkeellelaskijasektoreittain 30.6.1993 1000 mk.....	19
-------	--	----

Tuoteseloste

Talouseläytöisiä toimenpiteitä

(Raha-, korko- ja valuuttapolitiikka)

INNEHÅLLSFÖRTECKNING

Översikt

Ut- och inlåningstabeller

Marknadspengar

Tablåer

Månadsbalanser

I	Finlands Banks ställning den 30.6.1993 1000 mk, och dess %-förändringar.....	1
II	Affärsbankernas ställning den 30.6.1993 1000 mk, och dess %-förändringar.....	3
III	Andelsbankernas ställning den 30.6.1993 1000 mk, och dess %-förändringar.....	5
IV	Sparbankernas ställning den 30.6.1993 1000 mk, och dess %-förändringar.....	6
V	Ställningen av inhemska utlandsägda pen- ninginrättningar den 30.6.1993 1000 mk, och dess %-förändringar.....	7

Depositioner

VII	Depositioner i affärsbankerna efter ford- ring den 30.6.1993 1000 mk.....	9
VIII	Depositioner i andelsbankerna efter ford- ring den 30.6.1993 1000 mk.....	10
IX	Depositioner i sparbankerna efter ford- ring den 30.6.1993 1000 mk.....	11
X	Depositionsbankernas inlåning inalles efter fordring den 30.6.1993 1000 mk.....	12
XI	Inlåningen av inhemska utlandsägda penninginrättningar efter fordring den 30.6.1993 1000 mk.....	13

Krediter

XII	Affärsbankernas utlåning efter fordring den 30.6.1993 1000 mk.....	14
XIII	Andelsbankernas utlåning efter fordring den 30.6.1993 1000 mk.....	15
XIV	Sparbankernas utlåning efter fordring den 30.6.1993 1000 mk.....	16
XV	Depositionsbankernas utlåning inalles ef- ter fordring den 30.6.1993 1000 mk.....	17
XVI	Utlåningen av inhemska utlandsägda penninginrättningar efter fordring den 30.6.1993 1000 mk.....	18

Masskuldebrev

XVIII	Bankernas innehav av masskuldebrev en- ligt emitterande sektor den 30.6.1993 1 000 mk.....	19
-------	--	----

Produktsdeklaration

Ekonomiskpolitiska åtgärder

(penning-, ränte- och valutapolitiik)

RAHAMARKKINAT KESÄKUUSSA 1993 **)

*** Talletustileiltä 5811 milj.markkaa tammi-kesäkuussa**

*** Luotonanto supistui vastaavasti 12450 milj.markkaa**

Pankeissa oli talletuksia kesäkuun 1993 lopussa 274180 milj.markkaa. Kotimaisista talletuksista on purkautunut vuoden 1993 alusta kesäkuun loppuun mennessä 5811 milj.markkaa. Vuoden 1993 ensimmäisen vuosipuoliskon aikana on nähtävissä siirtymää lähdeverollisilta tileiltä verottomille tileille. Lähdeverolliset talletukset vähenivät tammi-kesäkuun aikana 8130 milj.markkaa. Samanaikaisesti verottomat talletukset kasvoivat 3140 milj.markkaa joka koostui verottomista 36 kuukauden talletuksista.

Kotimainen luotonanto väheni tammi-kesäkuussa 12450 milj.markkaa. Väheneminen johtui pääasiassa valuuttamääräisten luottojen supistumisesta. Valuuttaluottoja oli kesäkuun 1993 lopussa 86277 milj.markkaa, joka on 12215 milj.markkaa vähemmän kuin joulukuun 1992 lopussa. Markkamääräisiä luottoja oli kesäkuun lopussa 274514 milj.markkaa eli 235 milj.markkaa vähemmän kuin edellisen vuoden lopussa.

*** Talletuksia purkautuu syyskuun 1993 loppuun mennessä 34986 milj.markkaa markkaa - luottoja kuoleentuu 23300 milj.markkaa**

Määräaikaan sidottuja markkatalletuksia oli kesäkuun lopussa kaikkiaan 109952 milj. markkaa, jossa oli vähennystä edellisen vuoden loppuun 6133 milj.markkaa. Tästä on syyskuun loppuun mennessä purkautuvien talletusten osuus 32 prosenttia.

Vastaavasti syyskuun loppuun mennessä kuoleentuvien markkaluottojen osuus koko markka-antolainauksesta on n. 9 prosenttia. Luottoaika-aikatarkastelussa ei ole mukana valtion varoista välitettyjä lainoja.

ASETELMA 1: Talletuspankkien kotimainen ottolainaus yleisöltä vuoden 1993 kesäkuun lopussa

	30.6.1993		Muutos vuoden 1993 touko-kuusta		Muutos vuoden 1992 kesä-kuusta	
	Mmk	Mmk	%	Mmk	%	
<i>Liikepankit</i>	134322	-424	-0,3	1141	0,9	
<i>Osuuspankit</i>	75609	-5	-0,0	3611	5,0	
<i>Säästöpankit</i>	64249	-5	-0,0	-4730	-6,9	
Yhteensä	274180	-434	-0,2	22	0,0	

ASETELMA 2: Talletuspankkien kotimainen antolainaus yleisölle vuoden 1993 kesäkuun lopussa

	30.6.1993		Muutos vuoden 1993 touko-kuusta		Muutos vuoden 1992 kesä-kuusta	
	Mmk	Mmk	%	Mmk	%	
<i>Liikepankit</i>	211599	-1729	-0,8	-11997	-5,4	
<i>Osuuspankit</i>	79043	184	0,2	-1245	-1,6	
<i>Säästöpankit</i>	70149	-610	-0,9	-8092	-10,3	
Yhteensä	360791	-2155	-0,6	-21334	-5,6	

ASETELMA 3: Talletuspankkien luotonotto yleisöltä tilityypeittäin vuoden 1993 kesäkuun lopussa

	30.6.1993		Muutos vuoden 1993 touko-kuusta		Muutos vuoden 1992 kesä-kuusta	
	Mmk	Mmk	%	Mmk	%	
Verottomat tilit	144500	1448	1,0	4564	3,3	
<i>Shekki- ja ps. tilit</i>	4622	162	3,6	640	16,1	
<i>Käytelytilit</i>	79458	769	1,0	1608	2,1	
<i>24 kk tilit</i>	45063	-106	-0,2	-11439	-20,2	
<i>36 kk tilit</i>	13948	587	4,4	13948	(Y)	
<i>Muut</i>	1409	36	2,6	-193	-12,0	
Lähdeverolli- set tilit	71457	-689	-1,0	-9999	-12,3	
<i>Shekki- ja ps. tilit</i>	5032	127	2,6	742	17,3	
<i>Käytelytilit</i>	6998	78	1,1	1608	29,8	
<i>MTA:t</i>	42033	-1544	-3,5	-17031	-28,8	
<i>Muut</i>	17394	650	3,9	4682	36,8	
Muut verolli- set tilit	44364	12	0,0	3144	7,6	
<i>Shekki- ja ps. tilit</i>	28458	-500	-1,7	1864	7,0	
<i>Käytelytilit</i>	1520	-8	-0,5	79	5,5	
<i>MTA:t</i>	8741	709	8,8	848	10,7	
<i>Muut</i>	5645	-189	-3,2	353	6,7	
Valuutta- tilit	13859	-1205	-8,0	2313	20,0	

<i>siitä: ASP-tilit</i>	1327	40	3,1	-126	-8,7	

ASETELMA 4: Talletuspankkien luotonanto yleisölle luottotyypeittäin vuoden 1993 kesä-kuun lopussa

	30.6.1993		Muutos vuoden 1993 touko-kuusta		Muutos vuoden 1992 kesä-kuusta	
	Mmk	Mmk	%	Mmk	%	
<i>Shekki- ja ps. luotot</i>	15691	-106	-0,7	-2477	-13,6	
<i>Vekselit</i>	2812	-36	-1,3	-1090	-27,9	
<i>Korkotuki- lainat</i>	32347	106	0,3	2008	6,6	
<i>Valtion var. välitetyt</i>	6963	17	0,2	-52	-0,7	
<i>Tavalliset velkakärja- lainat</i>	216701	-372	-0,2	-6547	-2,9	
<i>Valuuttamäär. luotot</i>	86277	-1764	-2,0	-13176	-13,2	

<i>siitä: ASP-luotot</i>	13737	33	0,2	734	5,6	

ASETELMA 5: Markkamääräiset talletukset jäljellä olevan talletusajan mukaan vuoden 1993 kesäkuun lopussa (määräaikaan sid. talletukset)

30.6.1993	Muutos vuoden 1993 touku- kuusta		Muutos vuoden 1992 kesä- kuusta	
	Mmk	%	Mmk	%
<= 1kk	18110	-1772 -8,9	-3097	-14,6
1kk > <= 3kk	16876	617 3,8	-4416	-20,7
3kk > <= 6kk	17626	7461 73,4	-18461	-51,2
6kk > <= 12kk	19672	-6590 -25,1	1672	9,3
12kk > <= 24k	22759	-828 -3,5	-2873	-11,2
24kk > <= 60k	14225	564 4,1	13658	(X)
60kk >	6	0 0,0	-2	-25,0
Muut määräaikaan sidotut 1)	678	237 53,7	-251	-27,0
Yhteensä	109952	-311 -0,3	-13770	-11,1

ASETELMA 6: Markkamääräiset luotot jäljellä olevan laina-ajan mukaan vuoden 1993 kesäkuun lopussa (pl. valtion var. välitetyt)

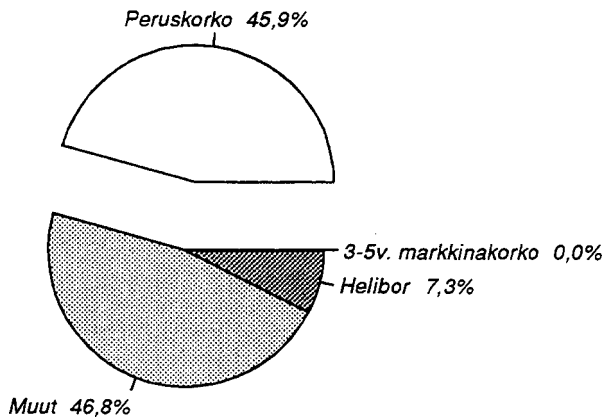
30.6.1993	Muutos vuoden 1993 touko- kuusta		Muutos vuoden 1992 kesä- kuusta	
	Mmk	%	Mmk	%
<= 1kk	15482	1919 14,1	5012	47,9
1kk > <= 3kk	7818	686 9,6	191	2,5
3kk > <= 6kk	11132	1514 15,7	-2453	-18,1
6kk > <= 12kk	17437	-1700 -8,9	136	0,8
12kk > <= 24k	28598	-852 -2,9	-2900	-9,2
24kk > <= 60k	65783	-1375 -2,0	-1164	-1,7
60kk > <= 120k	61354	-97 -0,2	-2801	-4,4
120kk >	30220	-795 -2,6	-5107	-14,5
Muut	29865	258 0,9	906	3,1
Yhteensä	267689	-442 -0,2	-8180	-3,0

*) sisältää myös ulkomaiset pankit

1) selvittämättömät määräaikaan sidotut tilit; esim. erääntyneet purkamattomat tilit yms.

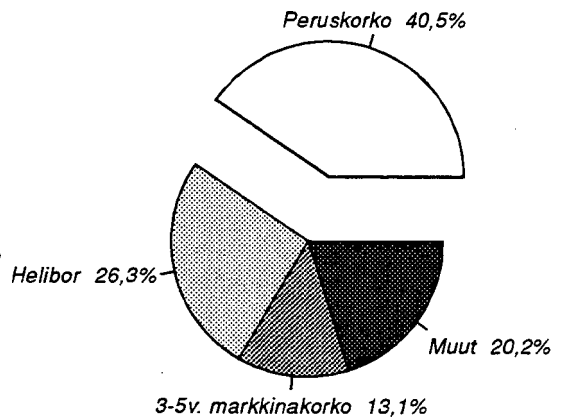
.. vertailutietoa ei saatavissa

**Markkatalletukset
korkosidonnaisuuksittain
30.6.1993**



260 420 Mmk

**Markkaluotot*
korkosidonnaisuuksittain
30.6.1993**



267 689 Mmk

* pl. valtion var. välitetyt

ASETELMA 7: Markkamääräiset talletukset jäljellä olevan talletusajan mukaan
 *) korkosidonnaisuuksittain kesäkuun 1993 lopussa Mmk

	Peruskorko- sidonnaiset	Markkinakorkosidonn. 3-5 vuoden	Helibor	Muut	Yhteensä
<= 1kk	1950	1	1405	14754	18110
1kk > <= 3kk	2692	2	1058	13124	16876
3kk > <= 6kk	6339	34	255	10998	17626
6kk > <= 12kk	13318	40	145	6169	19672
12kk > <= 24kk	21073	14	16	1656	22759
24kk > <= 60kk	13990	3	2	230	14225
60kk >	3			3	6
Muut määräaikaan sidotut 1)	509		81	88	678
Avista ja muut tilit	59552	16	16158	74742	150468
Yhteensä	119426	110	19120	121764	260420

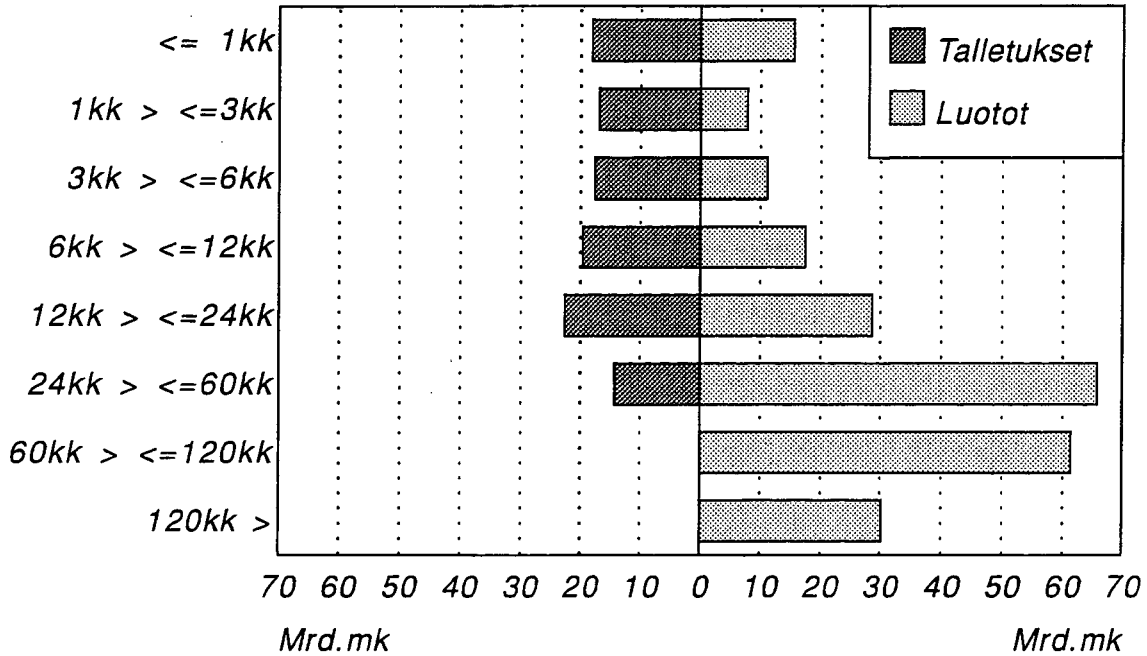
ASETELMA 8: Markkamääräiset luotot jäljellä olevan laina-ajan mukaan korkosidon-
 *) naisuuksittain kesäkuun 1993 lopussa Mmk (pl. valtion var. välitetyt)

	Peruskorko- sidonnaiset	Markkinakorkosidonnaiset 3 vuoden	5 vuoden	Helibor	Muut	Yhteensä
<= 1kk	2804	695	479	4996	6508	15482
1kk > <= 3kk	2042	298	86	2666	2726	7818
3kk > <= 6kk	4677	548	144	3952	1811	11132
6kk > <= 12kk	6924	1009	261	6364	2879	17437
12kk > <= 24kk	13017	2157	546	8977	3901	28598
24kk > <= 60kk	29082	5979	1560	18606	10556	65783
60kk > <= 120kk	28364	9684	2392	9461	11453	61354
120kk >	12235	5132	2306	3379	7168	30220
Muut	9181	1374	319	11992	6999	29865
Yhteensä	108326	26876	8093	70393	54001	267689

* sisältää myös ulkomaiset pankit

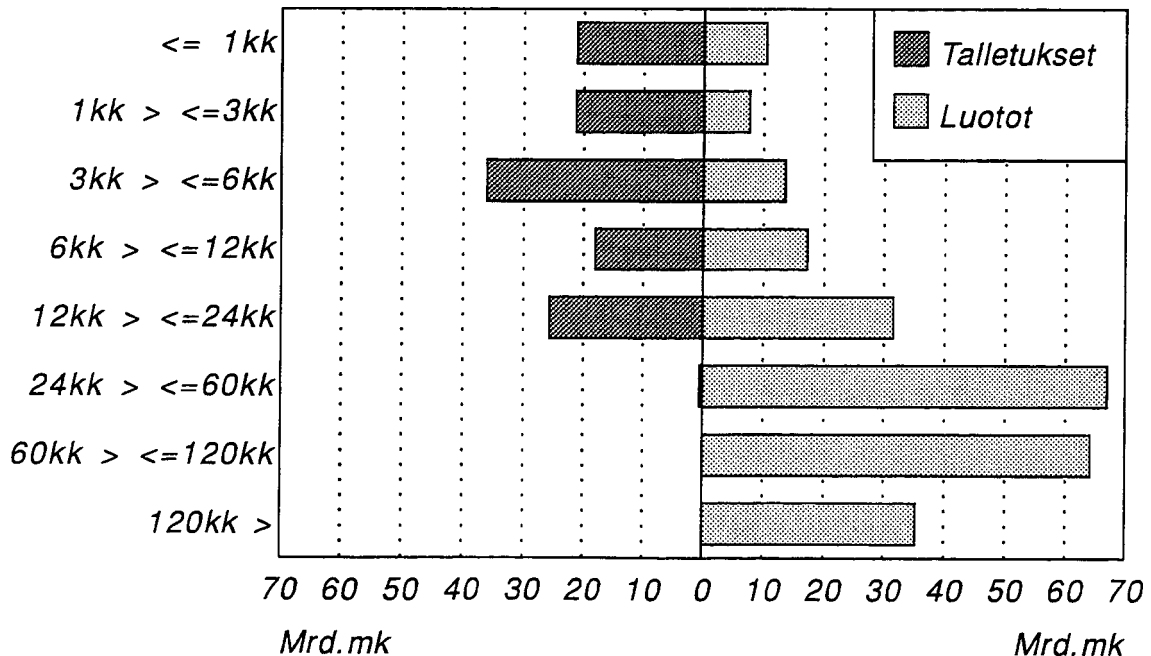
Jäljellä olevat luotto- ja talletusajat* ; kuukausia ja mrd.markkaa 30.6.1993

Jäljellä oleva aika/kk



Jäljellä olevat luotto- ja talletusajat* ; kuukausia ja mrd.markkaa 30.6.1992

Jäljellä oleva aika/kk



*

Määräaikaan sidotut markkatalletukset;
määräaikaan sidottu luotonanto kuoletussuunnitelman mukaisesti

M A R K K I N A R A H A

MARKKINARAHAN JAKAUTUMINEN SIJOITUSTYYPEITTÄIN, 1 000 MK 30.6.1993
(ENINTÄÄN 1. VUODEN)

Talletuspankit yhteensä X)	TASE			TASEEN ULKOPUOLINEN		ERITYISOTTOLAI- NAUS YHTEENSÄ	
	Vastaavaa	Vastat- tavaa	Keski- korko	Keski- korko		Keski- korko	
	1 000 mk	1 000 mk	%	1 000 mk	%	1 000 mk	%
1. Sijoitustodistukset.....	33655357	83347032	8,70				
2. Yritystodistukset.....	3426121						
3. Valtion velkasitoumukset.	11832929						
4. Mark.rahavelkakirjat.....	1654450	19610575	7,95				
5. Markkinarahavekselit.....							
6. Kuntatodistukset.....	102618						
7. Muut.....	8063011	10448838	8,49				
8. Notariaattisijoitukset...				3693509	8,21		
YHTEENSÄ.....	58734486	113406445	8,55	3693509	8,21	117099954	8,54

MARKKINARAHAN JAKAUTUMINEN SIJOITUSTYYPEITTÄIN, 1 000 MK 30.6.1993
(YLI 1. VUODEN)

Talletuspankit yhteensä X)	TASE			TASEEN ULKOPUOLINEN		ERITYISOTTOLAI- NAUS YHTEENSÄ	
	Vastaavaa	Vastat- tavaa	Keski- korko	Keski- korko		Keski- korko	
	1 000 mk	1 000 mk	%	1 000 mk	%	1 000 mk	%
1. Sijoitustodistukset.....		5385	13,54				
2. Yritystodistukset.....							
3. Valtion velkasitoumukset.							
4. Mark.rahavelkakirjat.....		186271	11,65				
5. Markkinarahavekselit.....							
6. Kuntatodistukset.....							
7. Muut.....		1813	10,06				
8. Notariaattisijoitukset...				13501	12,93		
YHTEENSÄ.....	3293	193469	11,69	13501	12,93	206970	11,77

X) Sisältää myös ulkomaalaisten omistamat rahalaitokset

Korjaus 31.5.1993 markkinarahatietoihin
Markkinaraha: enintään 1. vuoden

Vastattavaa, Markkinarahavelkakirjat 18406046 keskikorko 7,66
Vastattavaa, Yhteensä 120112505 keskikorko 9,42
Erityisottolainaus yhteensä 123971004 keskikorko 9,40

I SUOMEN PANKIN TILA 30.6.1993 1000 MK, JA SEN MUUTOKSET EDELLISEEN KUUKAUTEEN
JA EDELLISEN VUODEN VASTAAVAAN KUUKAUTEEN VERRATTUNA %

A V A S T A A V A A	1 000 MK	EDELL. KK:STA %	ED.VUODEN VAST.KK:STA %
KULTA JA VALUUTTASAAMISET			
1 KULTA	2180026	0,0	0,0
2 ERITYISET NOSTO-OIKEUDET	649779	2,6	-35,5
3 VARANTO-OSUUS KANSAINVÄLISESSÄ VALUUTTARAHASTOSSA	1865700	2,6	55,5
4 VAIHDETTAVAT VALUUTAT	32331581	7,9	20,8
5 SIDOTUT VALUUTAT	0	0,0	-100,0
MUUT ULKOMAISET SAAMISET			
6 MARKKAOSUUS KANSAINVÄLISESSÄ VALUUTTARAHASTOSSA	4861516	0,0	110,5
7 MÄÄRÄAIKAINEN SAAMINEN	436022	5,0	39,9
SAAMISET RAHOITUSLAITOKSILTA			
8 MAKSUVALMIUSLUOTOT	1992300	0,0	(Y)
9 JOUKKOVELKAKIRJAT	1317540	-2,6	-19,7
10 PÄIVÄLUOTOT	0	0,0	-100,0
11 SIJOITUSTODISTUKSET	347286	-87,8	-92,9
12 ARVOPAPERIT TAKAISINMYNTISITOUMUKSIN	3928025	55,7	-28,5
13 KÄTEISVARALUOTOT	0	-100,0	-100,0
14 MUUT	237900	0,0	-0,8
15 MÄÄRÄAIKAISET LUOTOT	0	0,0	0,0
SAAMISET JULKISELTA SEKTORILTA			
16 VALTION VELKASITOUMUSLAINAT	0	-100,0	0,0
17 JOUKKOVELKAKIRJAT	0	0,0	-100,0
18 LUOTOT VALTION VAKUUSRAHASTOLLE	0	-100,0	-100,0
19 VALTION METALLIRAHAVASTUU	1396192	-3,0	-0,3
20 MUUT	0	0,0	0,0
SAAMISET YRITYKSILTÄ			
21 VIENNIN RAHOITUS X)	0	0,0	0,0
22 KOTIMAISTEN TOIMITUSTEN RAHOITUS(KTR) X)	608348	-5,5	-15,5
23 JOUKKOVELKAKIRJAT KTR	0	0,0	-100,0
24 JOUKKOVELKAKIRJAT MUUT	0	0,0	-100,0
25 MUUT X)	2807240	0,0	(X)
MUUT SAAMISET			
27 RAHAMARKKINOIDEN VAKAUTTAMISLAINAT	7587000	-2,8	-21,4
28 SIIRTOSAAMISET	0	0,0	0,0
29 MUUT	143858	-0,9	-4,4
30 AKTIVOIDUT MENOT JA MENETYKSET RAHA- MARKKINOIDEN VAKAUDEN TURVAAMISESTA	1700000	0,0	(Y)
31 YHTEENSÄ	64390313	-1,1	0,8
X) LUOTOT YLEISÖLLE; LAINAT	826550	-4,1	-25,6

I SUOMEN PANKIN TILA 30.6.1993 1000 MK, JA SEN MUUTOKSET EDELLISEEN KUUKAUTEEN
JA EDELLISEN VUODEN VASTAAVAAN KUUKAUTEEN VERRATTUNA %

B	V A S T A T T A V A A	1 000 MK	EDELL. KK:STA %	ED.VUODEN VAST.KK:STA %
	VALUUTTAVELAT			
33	VAIHDETTAVAT VALUUTAT	175535	-11,2	364,4
34	SIDOTUT VALUUTAT	0	0,0	0,0
	MUUT ULKOMAISET VELAT			
37	KANSAINVÄLISEN VALUUTTARAHASTON MARKKATILIT	4861530	0,0	110,5
38	OSOITETUT ERITYISET NOSTO-OIKEUDET	1135959	2,6	33,6
39	MUUT	0	0,0	(Y)
	LIIKKEESSÄ OLEVA RAHA			
42	SETELIT	12571056	0,0	-0,8
43	METALLIRAHA	1292696	-0,1	5,3
44	SIJOITUSTODISTUKSET	28367000	75,2	30,2
	VELAT RAHOITUSLAITOKSILLE			
48	PÄIVÄTALLETUKSET	1046646	-69,2	574,8
49	MÄÄRÄAIKAISET TALLETUKSET	0	0,0	0,0
50	KASSAVARANTOTALLETUKSET	0	-100,0	-100,0
51	MUUT	353	31,7	(X)
	VELAT JULKISELLE SEKTORILLE			
55	SHEKKITILIT	535669	(X)	0,0
56	VALTION VAKUUSRAHASTON TALLETUKSET	54998	0,0	(Y)
57	MUUT	0	0,0	-100,0
	VELAT YRITYKSILLE			
60	INVESTOINTITALLETUKSET JA ALUSHANK.TALL.	2379409	-1,5	-49,7
61	MUUT	0	0,0	0,0
	MUUT VELAT			
62	SIIRTOVELAT	0	0,0	0,0
63	MUUT	157777	3,2	-35,3
64	ARVONJÄRJESTELYTILI JA VARAUKSET	6047568	14,2	40,2
	OMA PÄÄOMA			
66	KANTARAHASTO	5000000	0,0	0,0
67	VARARAHASTO	764117	0,0	0,0
68	TULOSTILI/TILIVUODEN VOITTO	0	0,0	0,0
69	YHTEENSÄ	64390313	-1,1	0,8
70	SETELINANTO-OIKEUS	37027087	7,0	18,8
71	KÄYTOSSÄ, YHTEENSÄ	13356461	3,9	2,8
72	LIIKKEESSÄ OLEVAT SETELIT	12571056	0,0	-0,8
73	MUUT VAADITT. MAKSETTAVAT SITOUKUKSET	785405	180,1	141,1
74	SETELINANTOVARA	23670626	8,8	30,3

II LIIKEPANKKIEN TILA 30.6.1993 1 000 MK, JA SEN % -MUUTOKSET

B V A S T A T T A V A A

	1000 MK	EDELL. ED. VUOD. KK:STA LOPUSTA	ED. VUOD. VAST.KK.	1000 MK	EDELL. ED. VUOD. KK:STA LOPUSTA	ED. VUOD. VAST.KK.
KOTIMAISET VELAT						
71	131231413	-0.4	-1.9	18000983	0.0	0.4
72	4877098	45.7	-10.3	0	0.0	0.0
73	24642274	-7.7	11.7	7520831	0.0	-19.8
74	5224727	-24.7	-36.4	791243	-2.6	-56.0
75	3845333	4.9	-20.7	9080000	-1.8	12.8
76	1803138	125.8	20.7	262549	0.0	-9.5
77	4226709	44.2	28.9	16697	0.0	-71.7
78	7970564	-4.3	-5.2	0	0.0	-100.0
79	72190162	-7.6	3.5	-7651789	0.0	415.2
80	13970956	18.6	-7.6	0	0.0	-100.0
81	8275433	-9.4	0.7	21351846	18.6	-13.3
82	8776522	1.4	0.7	485522	3.9	102.5
ULKOMAISET VELAT						
83	89709361	1.5	-7.4	1160822	21.3	4.1
84	3215979	13.7	18.4	376673	22.2	16.0
85	6394090	1.8	65.9	114600	18.5	.
86	55959	1.2	5.6	440513	1.1	-24.2
87	57542629	1.3	-2.8	1165784	* 24.3	23.9
88	21439713	1.0	30.4	542754722	* -0.1	-0.5
89	14012581	-11.7	-13.7	111272906	-0.1	-2.8
90	9196901	-1.2	-11.9	16564136	3.1	-0.8
91	0	0.0	0.0			
V A R A U K S E T						
92	790359	-8.6	-7.9			
93	141807	-8.0	-8.0			
	104739	-0.2	-0.2			

O M A P Ä Ä O M A

	94	95	96	97	98	99	100	101	102	103	104	105	106	107	108	109	110	111
SIDOTTU OMA PÄÄOMA																		
	OSAKEPÄÄOMA																	
	VARARAHASTO																	
	ARVONKOROTUSRAHASTO																	
	MUU SIDOTTU OMA PÄÄOMA																	
	VAPAA OMA PÄÄOMA																	
	VAPAA RAHASTO																	
	KÄYTTÄMÄTÖN VOITTO EDELL.VUOSILTA																	
	TILIVUODEN VOITTO																	
	TAPPIO EDELLISILTÄ VUOSILTA																	
	TILIVUODEN TAPPIO																	
	KOROT																	
	VALUUTTATUOTOT																	
	TOIMITUSMAKSUT JA PALKKIOT																	
	PROVISIOT																	
	ARVOPAPERIKAUPASTA																	
	OSUUKSIEN KOROT																	
	MUUT TUOTOT																	
	Y H T E E N S Ä																	

91 A R V O S T U S E R Ä T

V A R A U K S E T

LUOTTOTAPPIOVARAUKSET

MUUT VARAUKSET

KUMULATIIVINEN POISTOERO

1) ESITETÄÄN MYÖS TAULUKOSSA VII ERILLISINÄ TALLETTAJARYHMÄINÄ
* VERRATTU KORJATTUIHIN TIETOIHIN

III OSUUSPANKKIEN TILIA 30.6.1993 JA SEN %-MUUTOKSET

A. VASTAANVA RAHOITUSOMIAISUUS		1000 MK ED.VUOD. LOPUSTA	ED.VUOD. VAST.KK.	
01	Kassa	1144499	-2.2	0.3
03	Kotimaiset saamiset	32376	-99.1	-98.8
04	Saamiset Suomen Pankilta	12932442	31.0	34.4
05	Saamiset muilta rahalaitoksilta	153033	-4.9	-3.8
06	Saamiset muilta rahoituslaitoksilta	7889861	-0.9	-1.5
07	Luotot yleisölle *)	56351	-87.1	-83.3
08	Yleiseen liikk. lask. velkakirjat	206632	369.6	0.6
09	Maksujen viivitys	2842072	30.2	14.9
10	Siirtosaamiset			
11	Korot	6227896	13.4	65.7
12	Muut siirtosaamiset ja rahoitusvarat	0	0.0	0.0
13	Ulkomaaiset saamiset			
VAIHTO-OMIAISUUS				
13	Kotimainen	1719508	-37.4	5.6
14	Velkakirjat 1)	241489	26.3	-1.2
15	Osakkeet ja osuudet	1022	-29.9	-36.0
16	Muu vaihto-omaisuus	4036	-15.5	-24.6
17	Ulkomainen			
SIJOITUSOMIAISUUS				
17	Kotimainen	2230828	11.5	16.6
18	Velkakirjat 2)	247994	10.6	-19.8
19	Osakkeet ja osuudet			
20	Kiinteistöyhteisöjen osakkeet ja osuudet	2519345	1.5	13.1
21	Kiinteistöt	407018	4.4	7.4
22	Muu sijoitusomaisuus	18714	11.7	103.4
23	Poistojen erotus	5969	-0.3	36.5
24	Ulkomainen	3613	19.5	29.5
KÄYTTÖOMIAISUUS JA MUUT PIIRKÄ- VALKUTTEISET MENOT				
23	Osakkeet ja osuudet	1234993	0.3	7.8
24	Kiinteistöyhteisöjen osakkeet ja osuudet	2506308	1.5	-0.6
25	Kiinteistöt	1177272	1.4	-0.6
26	Koneet ja kalusto	490881	14.2	13.8
27	Muu käyttöomaisuus	135319	7.8	6.2
28	Poistojen erotus	67571	-1.5	183.5
29	Muu omaisuus	393647	24.0	51.8
30	Arvostuserät	0	0.0	0.0
31	Menoerät	3167283	.	48.3
32	Korkokulut	3520535	.	-15.8
33	Laskennallinen erä	59315	.	.
34	Yhteensä tila	122637822	.	2.9
B. VASTATTAVAA VIERAS PÄÄOMA				
40	Kotimainen	73684651	-0.2	4.8
41	Yleisön talletukset *)	0	-100.0	-100.0
42	Velat Suomen Pankille	8512993	-12.8	-16.2
43	Velat muille rahalaitoksille	2431889	-6.2	10.7
44	Velat muille rahoituslaitoksille	4438133	-0.5	-0.6
45	Yl. liikk. lask. velkakirjat 3)	11283076	-4.1	-7.1
46	Muut velat	3730947	1.3	42.2
47	Maksujen viivitys	136867	398.5	-44.0
48	Siirtovelat	4347298	99.2	28.3
49	Korot			
50	Muut siirtovelat			
51	Ulkomainen	2971	-83.2	-83.9
52	Arvostuserät	0	0.0	0.0
53	Varaukset	1174635	-0.2	-3.4
54	Poistojen erotus	73540	-1.4	160.7
55	OMA PÄÄOMA			
56	Kantarahasto/osuuspääoma	598755	4.6	0.2
57	Muu sidottu oma pääoma	5419818	-0.3	24.1
58	Voittovarot	63231	-65.5	400.1
59	Tappiot	-122216	-30.5	(X)
60	Muu vapaa oma pääoma	508400	11.8	16.5
61	Tuloerät	1334156	.	48.7
62	Korkotuotot	5037855	.	-8.1
63	Laskennallinen erä	-19177	.	.
64	Yhteensä tila	122637822	.	2.9
65	VASTUUSITOUKUKSET	15821424	-14.6	-15.5
66	SHEKKILUOTTOJEN MYÖNNETTY MÄÄRÄ	6849947	-1.9	-4.9
67	1) sisältää joukkovelkakirjoja	1463055		
68	2) sisältää joukkovelkakirjoja	2086614		
69	3) sisältää sijoitustodistuksia	3593977		
70	*) suppea yleisökäsitel			
71	.			
72	ei vertailukelpoinen			

III SÄÄSTÖPANKKIEN TILIA 30.6.1993 JA SEN %-MUUTOKSET

A. VASTAAVAA RAHOITUSOMAISUUS		1000 MK	ED.VUOD. LOPUSTA	ED.VUOD. VAST.KK.
01	Kassa	1297867	-15,9	-10,0
03	Saamiset Suomen Pankilta	3723	-100,0	-99,9
04	Saamiset muilta rahalaitoksilta	7723545	-0,6	-14,6
05	Saamiset muilta rahoituslaitoksilta	279078	-9,5	-21,2
06	Luotot yleisölle *)	69869651	-5,0	-10,3
07	Yleiseen liikk. lask. velkakirjat	128345	-5,8	-84,4
08	Maksujen välitys	117140	-3,6	-46,6
09	Siirtosaamiset	1187113	-25,8	-44,2
10	Muut siirtosaamiset
11	Muut saamiset ja rahoitusvarat	7803111	16,6	5,3
	U l k o m a i s e t	57916	78,3	614,8
VAIHTO-OMAISUUS				
K o t i m a i n e n				
13	Velkakirjat 1)	3254895	24,0	42,4
14	Osakkeet ja osuudet	17908	-64,9	-81,8
15	Muu vaihto-omaisuus	1416	-95,6	-94,2
	U l k o m a i n e n	6005	(X)	226,5
SIJOITUSOMAISUUS				
K o t i m a i n e n				
17	Velkakirjat 2)	1010481	17,0	-1,3
18	Osakkeet ja osuudet	168747	19,6	-17,1
19	Kiinteistöyhteisöjen osakkeet ja osuudet	3016987	6,9	9,6
20	Kiinteistöt	616769	12,1	24,6
21	Muu sijoitusomaisuus	10239	-96,8	-10,4
22	Poistojen erotus	395	-0,5	-232,1
	U l k o m a i n e n	0	-100,0	-100,0
KÄYTTÖOMAISUUS JA MUUT PITKÄ- VAIKUTTEISET MENOT				
23	Osakkeet ja osuudet	1492378	25,4	-65,6
24	Kiinteistöyhteisöjen osakkeet ja osuudet	2386875	-5,0	-3,1
25	Kiinteistöt	1420985	-3,4	-26,8
26	Koneet ja kalusto	442473	-9,5	-25,6
27	Muu käyttöomaisuus	121089	-8,6	-25,8
28	Poistojen erotus	14520	0,6	2,1
29	MUU OMAISUUS	1055362	6,6	6,8
30	ARVOSTUSERÄT	218	0,0	-16,8
31	Menoerät	3528699	.	30,0
32	Korkokulut	3604504	.	-27,0
	LASKENNALLINEN ERÄ	17000	.	.
	Y h t e e n s ä t i l a	110655434	.	-12,8
B. VASTATTAVAA VIERAS PÄÄOMA				
K o t i m a i n e n				
40	Yleisön talletukset *)	63483608	-3,9	-7,0
41	Velat Suomen Pankille	1078843	-48,8	-24,8
42	Velat muille rahalaitoksille	10079253	-41,6	-53,2
43	Velat muille rahoituslaitoksille	788898	-23,9	-20,2
44	Velat valtiolle	2119909	-0,9	-1,9
45	Yl. liikk. lask. velkakirjat 3)	12448072	7,4	13,2
46	Muut velat	3184039	3,9	11,9
47	Maksujen välitys	627232	27,9	297,0
48	Siirtovelat	2891243	4,4	-15,7
49	Korot
	U l k o m a i n e n	1366313	2,5	16,6
ARVOSTUSERÄT				
51	VARAUKSET	0	0,0	0,0
52	POISTOJEN EROTUS	163990	5,8	-65,0
	U l k o m a i n e n	11063	-25,3	-20,5
OMA PÄÄOMA				
54	Peruspääoma/kantarahasto	3283124	84,1	(X)
55	Muu sidottu oma pääoma	10225028	-3,8	63,1
56	Voittovarat	72046	-98,2	142,9
57	Tappiot	-6543578	-38,1	(X)
58	Muu vapaa oma pääoma	61785	-11,1	-86,5
59	Tuloerät	833208	.	-41,9
60	Korkotuotot	4447064	.	-18,1
	LASKENNALLINEN ERÄ	34294	.	.
	Y h t e e n s ä t i l a	110655434	.	-12,8
62	VASTUUSITOUMUKSET	16811139	-15,5	-25,5
63	SHEKKILUOTTOJEN MYÖNNETTY MÄÄRÄ	4939451	-2,2	-7,0
1) sisältää joukkovelkakirjoja		671647		
2) sisältää joukkovelkakirjoja		757132		
3) sisältää sijoitustodistuksia		4872610		
*) suppea yleisökäsäte				
. ei vertailukelpoinen				

V KOTIMAISTEN ULKOMAALAISTEN OMISTAMIEN RAHALAITOSTEN TILA 30.6.1993 1 000 MK, JA SEN % -MUUTOKSET

	1000 MK	EDELL. KK:STA	ED.VUOD. LOPUSTA	ED.VUOD. LOPUSTA	ED.VUOD. LOPUSTA	ED.VUOD. LOPUSTA	ED.VUOD. LOPUSTA	ED.VUOD. LOPUSTA	ED.VUOD. LOPUSTA	ED.VUOD. LOPUSTA
A V A S T A V A A										
R A H O I T U S O M A I S U U S										
1 KASSA	43	-18,9	4,9	-27,1						
KOTIMAISET SAAMISET										
4 ERITYISTALLETUKSET SUOMEN PANKISSA	0	-100,0	-100,0	-100,0						
5 MUUT SAAMISET SUOMEN PANKILTA	5604	-97,3	-94,3	155,3						
6 SAAMISET RAHALAITOKSILTA										
7 TALLETUKSET RAHALAITOKSISSA	67588	-50,5	-60,4	-58,0						
8 MUUT SAAMISET RAHALAITOKSILTA	4969	-34,0	-30,5	-96,3						
9 SAAMISET MUILTA RAHOITUSLAITOKSILTA	0	0,0	-100,0	-100,0						
10 SAAMISET VALTIOLTA	0	0,0	0,0	0,0						
11 LUOTOT YLEISÖLLE	325972	-8,1	-21,3	-58,3						
12 YLEISEEN LIIKK. LASKETUT VELKAKIRJAT	0	0,0	0,0	-100,0						
13 MAKSUJEN VÄLITYS	239	895,8	(Z)	895,8						
14 SIIRTOAAMISET	256565	-9,6	-30,1	49,1						
15 MUUT RAHOITUSVARAT	303791	102,3	59,3	(X)						
ULKOMAISET SAAMISET										
15 SAAMISET RAHALAITOKSILTA	1165426	-55,7	80,0	48,2						
16 ULKOMAAN RAHAN MÄÄRÄISET	295894	-64,4	161,2	70,8						
17 MARKKAMÄÄRÄISET										
18 SAAMISET MUILTA RAHOITUSLAITOKSILTA	187026	-13,9	-4,2	(Z)						
19 ULKOMAAN RAHAN MÄÄRÄISET	0	0,0	0,0	0,0						
20 MARKKAMÄÄRÄISET	0	0,0	0,0	0,0						
21 LUOTOT YLEISÖLLE	162525	-17,4	-59,6	-78,1						
22 YLEISEEN LIIKK. LASKETUT VELKAKIRJAT	0	0,0	0,0	0,0						
23 SAAMISET MUILTA RAHOITUSLAITOKSILTA	90978	58,4	-58,6	6,1						
24 SIIRTOAAMISET	566	0,5	12,5	86,8						
25 MUUT RAHOITUSVARAT										
V A I H T O - O M A I S U U S										
KOTIMAINEN VAIHTO-OMAISUUS										
24 JOURKOVELKAKIRJAT	260179	31,8	263,6	287,3						
25 MARKKAMÄÄRÄISET	0	0,0	0,0	0,0						
26 ULKOMAAN RAHAN MÄÄRÄISET	4107013	-21,1	-3,4	-20,4						
27 OSAKKEET JA OSUUDET	0	0,0	0,0	0,0						
28 MUU VAIHTO-OMAISUUS	0	0,0	0,0	0,0						
ULKOMAINEN VAIHTO-OMAISUUS										
29 JOURKOVELKAKIRJAT	0	0,0	0,0	0,0						
30 MUUT VELKAKIRJAT	0	-100,0	-100,0	0,0						
31 MUU VAIHTO-OMAISUUS	0	0,0	0,0	0,0						

1) ESITETÄÄN MYÖS TAULUKOSSA XVI ERILLISINÄ LUOTONSAAJARYHMINÄ

	1000 MK	EDELL. KK:STA	ED.VUOD. LOPUSTA	ED.VUOD. LOPUSTA	ED.VUOD. LOPUSTA	ED.VUOD. LOPUSTA	ED.VUOD. LOPUSTA	ED.VUOD. LOPUSTA	ED.VUOD. LOPUSTA
S I J O I T U S O M A I S U U S									
KOTIMAISET Sijoitukset									
32 JOURKOVELKAKIRJAT	146015	53,4	53,4	489,2					
33 MARKKAMÄÄRÄISET	0	0,0	0,0	0,0					
34 ULKOMAAN RAHAN MÄÄRÄISET	49648	-0,1	0,2	1,8					
35 MUUT VELKAKIRJAT	0	0,0	0,0	0,0					
36 OSAKKEET JA OSUUDET	0	0,0	0,0	0,0					
37 KIINTEISTÖYHT. OSAKKEET JA OSUUDET	2215	0,0	(Z)	0,0					
38 KIINTEISTÖT	0	0,0	0,0	0,0					
39 MUU Sijoitusomaisuus	0	0,0	0,0	0,0					
ULKOMAISET Sijoitukset									
39 JOURKOVELKAKIRJAT	325606	-0,5	4,1	298,9					
40 MUUT VELKAKIRJAT	0	0,0	0,0	0,0					
41 OSAKKEET JA OSUUDET	0	0,0	0,0	0,0					
42 MUU Sijoitusomaisuus	0	0,0	0,0	0,0					
K Ä Y T Ö O M A I S U U S, M E N O T									
P I T K Ä V A I K U T T. M E N O T									
KOTIMAINEN									
43 TYTÄRYHTIÖIDEN OSAKKEET JA OSUUDET	6500	0,0	0,0	-43,6					
44 MUUT OSAKKEET JA OSUUDET	890	1,7	-7,4	-62,3					
45 KIINTEISTÖYHT. OSAKKEET JA OSUUDET	0	0,0	0,0	0,0					
46 KIINTEISTÖT	0	0,0	0,0	0,0					
47 KONEET JA KALUSTO	6575	-1,9	16,2	-27,2					
48 MUU	2108	0,2	-15,8	-35,0					
ULKOMAINEN									
49 TYTÄRYHTIÖIDEN OSAKKEET JA OSUUDET	0	0,0	0,0	0,0					
50 MUUT OSAKKEET JA OSUUDET	116	0,0	0,0	0,0					
51 KIINTEISTÖT JA KIINT.YHT.OSAKKEET	0	0,0	0,0	0,0					
52 JA OSUUDET	0	0,0	0,0	0,0					
53 MUU	71	0,0	0,0	0,0					
KUMULATIIVINEN POISTOERO									
M U U O M A I S U U S									
54 A R V O S T U S E R Ä T	4188	61,8	70,9	313,4					
55 KOROT	676633	15,3		-3,3					
56 PALKAT JA SOSIAALIKULUT	16353	31,0		-22,0					
57 VUOKRAT	3058	21,9		-47,3					
58 VÄLITÖMÄT VEROT	1211	23,4		26,0					
59 MUUT KULUT	23162	53,9		-9,5					
60 Y H T E E N S Ä	8498727	-26,8		-16,0					

V KOTIMAISTEN ULKOMAALAISTEN OMISTAMIEN RAHALAITOSTEN TILIA 30.6.1993 1 000 MK, JA SEN % -MUUTOKSET

B V A S T A T T A V A A

1000 MK EDELL. ED.VUOD. ED.VUOD. ED.VUOD.
KK:STA LOPUSTA VAST.KK. KK:STA LOPUSTA VAST.KK.

1000 MK EDELL. ED.VUOD. ED.VUOD.
KK:STA LOPUSTA VAST.KK. KK:STA LOPUSTA VAST.KK.

V I E R A S P Ä Ä O M A

O M A P Ä Ä O M A

KOTIMAISET VELAT

SIDOTTU OMA PÄÄOMA

1) 71	YLEISÖN TALLETUKSET	-1.6	29.1	5.0		42255	-52.4	-52.4	-82.3
72	VELAT SUOMEN PANKILLE	0.0	-100.0	-100.0		0	0.0	0.0	0.0
1) 73	VELAT MUILLE RAHALAITOKSILLE					30359	0.0	66.8	-71.9
74	RAHALAITOSTEN TALLETUKSET					0	0.0	0.0	0.0
75	MUUT VELAT RAHALAITOKSILLE	-59.8	(X)	207.3		0	0.0	0.0	0.0
76	VELAT MUILLE RAHOITUSLAITOKSILLE	-73.6	(Z)	-3.2		14352	-55.5	-45.4	-56.9
77	RAHOITUSLAITOSTEN TALLETUKSET	0.0	0.0	-100.0		0	0.0	-100.0	0.0
78	MUUT VELAT RAHOITUSLAITOKSILLE	0.0	8.5	-92.2		-22789	0.0	114.4	-83.1
79	VELAT VALTIOLLE	(Z)	0.0	-58.3		0	0.0	-100.0	0.0
80	JOUKKOVELKAKIRJALAINAT	0.0	0.0	0.0					
81	MUUT VELKAKIRJAT	-40.3	65.3	-33.0		710176	15.0		-2.4
82	MUUT VELAT	-23.6	72.4	2.9		32131	17.2		84.4
	MAKSUJEN VÄLITYS	10.8	84.3	-44.6		2210	29.2		-59.7
	SIIRTOVELAT	-16.6	-50.4	-51.0		4142	17.5		48.5

ULKOMAISET VELAT

83	VELAT RAHALAITOKSILLE	4.1	-34.3	13.6		244	2.5		-95.8
84	ULKOMAAN RAHAN MÄÄRAISET	-93.6	-55.2	-72.1		8498727	-26.8		-16.0
85	MARKKAMÄÄRAISET	0.0	0.0	0.0					
86	VELAT MUILLE RAHOITUSLAITOKSILLE	0.0	0.0	0.0					
87	ULKOMAAN RAHAN MÄÄRAISET	0.0	0.0	0.0		1543807	-1.7	-2.3	-5.6
88	MARKKAMÄÄRAISET	0.0	0.0	0.0		11350	-1.7	-1.7	-62.4
89	JOUKKOVELKAKIRJALAINAT	0.0	0.0	0.0					
90	MUUT VELKAKIRJAT	0.0	0.0	-100.0					
91	MUUT VELAT	14227	173.2	668.2					
92	SIIRTOVELAT	88667	0.7	-24.3					

91 A R V O S T U S E R Ä T

Y H T E E N S Ä

92	V A R A U K S E T	6511	0.0	0.0					
93	LUOTTOTAPPIOVARUKSET	53122	0.0	0.0					
	MUUT VARUKSET	71	0.0	0.0					
	KUMULATIIVINEN FOISTOERO								

111 VASTUUSITOUKUKSET
112 SHEKKILUOTTOJEN MYÖNNETTY MÄÄRÄ

1) ESITETÄÄN MYÖS TAULUKOSSA XI ERILLISINÄ TALLETTAJARYHMINÄ

VII TALLETUKSET LIIKEPANKKEISSA VAATEITTAIN 30.6.1993, 1 000 MK JA KPL

	KUUKAUDEN ALUSSA	1000 MK	OTOT -	1000 MK	PANOT +	1000 MK	KUUKAUDEN LOPUSSA	1000 MK	TILEJÄ KPL (31.12.)
I KOTIMAISET TALLETUKSET									
A YLEISÖN TALLETUKSET									
MARKKAMÄÄRÄISET									
VEROTTOMAT TILIIT									
SHEKKI- JA SIIRTOTILIIT	1	624420					629845		
KÄYTTELYTILIIT	2	32571692					32890714		
24 KK TILIIT	3	19556970					19588988		
36 KK TILIIT	4	6046224					6286707		
MUUT	5	704612					728944		
LÄHDEVEROLLISET TILIIT									
SHEKKI- JA SIIRTOTILIIT	6	244144					345562		
KÄYTTELYTILIIT	7	6808401					6885323		
MÄÄRÄAIKAISTILIIT	8	21490068					20917509		
MUUT	9	6291355					6867772		
MUUT VEROLLISET TILIIT									
SHEKKI- JA SIIRTOTILIIT	10	17143989					16415168		
KÄYTTELYTILIIT	11	1029461					1005204		
MÄÄRÄAIKAISTILIIT	12	4335748					5040786		
MUUT	13	1217319					1091510		
VALUUTTATIILIIT	14	13642733					12537375		
YHTEENSÄ (1-14)		131807136					131231407		
B MUIDEN RAHALAITOSTEN TALLETUKSET									
MARKKAMÄÄRÄISET									
VALUUTTATIILIIT	16	22770120					22348895		
	17	3913878					2293379		
1) C MUIDEN RAHOITUSLAITOSTEN TALLETUKSET	18	3665542					3845333		
D VALTION TALLETUKSET	23	877883					855708		
YHTEENSÄ (1-23)		163034559					160574722		
II ULKOMAISTEN YKSIKÖIDEN TALLETUKSET	25	100990415					103428298		
1) SIITÄ KIINN. LUOTTOPANKKIEN MARKKAMÄÄR. TALLETUKSET		255145					272145		
KIINN. LUOTTOPANKKIEN ULKOM. RAHAN MÄÄR. TALLETUKSET		471857					482704		
MUUT ULKOMAAAN RAHAN MÄÄR. TALLETUKSET		814032					725204		

VIII TALLETUKSET OSUUSPANKKEISSA VAATEITAIN 30.6.1993, 1 000 MK JA KPL

		KUUKAUDEN ALUSSA	OTOT -	PANOT +	KUUKAUDEN LOPUSSA	TILEJÄ KPL (31.12.)
		1000 MK	1000 MK	1000 MK	1000 MK	
I KOTIMAISET TALLETUKSET						
A YLEISÖN TALLETUKSET						
MARKKAMÄÄRÄISET						
VEROTTOMAT TILIT						
SHEKKI- JA SIIRTOTILIT						
KÄYTTELYTILIT	1	2920352			3035311	
24 KK TILIT	2	24220958			24599119	
36 KK TILIT	3	13450392			13461720	
MUUT	4	4442462			4652889	
	5	345397			351623	
LÄHDEVEROLLISET TILIT						
SHEKKI- JA SIIRTOTILIT	6	1276995			1284797	
KÄYTTELYTILIT	7	0			0	
MÄÄRÄAIKAISTILIT	8	10044393			9451562	
MUUT	9	7986046			7984878	
MUUT VEROLLISET TILIT						
SHEKKI- JA SIIRTOTILIT	10	5625025			5717087	
KÄYTTELYTILIT	11	0			0	
MÄÄRÄAIKAISTILIT	12	1091979			1006911	
MUUT	13	1718020			1650459	
VALUUTTATILIT	14	493729			488295	
	YHTEENSÄ (1-14)	73615748			73684651	
B MUIDEN RAHALAITOSTEN TALLETUKSET						
MARKKAMÄÄRÄISET	16	0			0	
VALUUTTATILIT	17	0			0	
1) C MUIDEN RAHOITUSLAITOSTEN TALLETUKSET	18	1997863			1924700	
D VALTION TALLETUKSET	23	0			0	
	YHTEENSÄ (1-23)	75613611			75609351	
II ULKOMAISTEN YKSIKÖIDEN TALLETUKSET	25	0			0	
1) SIITÄ KIINN.LUOTTOPANKKIEN MARKKAMÄÄR. TALLETUKSET		0			0	
KIINN.LUOTTOPANKKIEN ULKOM. RAHAN MÄÄR. TALLETUKSET		0			0	
MUUT ULKOMAAAN RAHAN MÄÄR. TALLETUKSET		0			0	

X TALLETUSPANKKIEN OTTOLAINAUS YHTEENSÄ VAATEITAIN 30.6.1993, 1 000 MK JA KPL

	KUUKAUDEN ALUSSA	OTOT -	PANOT +	KUUKAUDEN LOPUSSA	TILEJÄ KPL (31.12.)
I KOTIMAISET TALLETUKSET					
A YLEISÖN TALLETUKSET					
MARKKAMÄÄRÄISET					
VEROTTOMAT TILIIT					
SHEKKI- JA SIIRTOTILIIT	1 4458444	6568342	6729728	4619830	
KÄYTTELYTILIIT	2 78400230	12085979	12859774	79174025	
24 KK TILIIT	3 45131434	496500	391282	45026216	
36 KK TILIIT	4 13360543	8155	594664	13947052	
MUUT	5 1372968	31897	67593	1408664	
LÄHDEVEROLLISET TILIIT					
SHEKKI- JA SIIRTOTILIIT	6 4905483	2058177	2183678	5030984	
KÄYTTELYTILIIT	7 6919862	1344916	1423227	6998173	
MÄÄRÄAIKAISTILIIT	8 43577097	4834315	3291330	42034112	
MUUT	9 16744148	571210	1220723	17393661	
MUUT VEROLLISET TILIIT					
SHEKKI- JA SIIRTOTILIIT	10 27475741	183202981	182610227	26882987	
KÄYTTELYTILIIT	11 1488698	73666	36384	1451416	
MÄÄRÄAIKAISTILIIT	12 6835271	1214662	1865607	7486216	
MUUT	13 4001481	2058658	1869568	3812391	
VALUUTTATIILIIT	14 14249273	70912354	69797020	13133939	
YHTEENSÄ (1-14)	268920673	285461812	284940805	268399666	
B MUIDEN RAHALAITOSTEN TALLETUKSET					
MARKKAMÄÄRÄISET					
VALUUTTATIILIIT	16 22773127	277992896	277570328	22350559	
YHTEENSÄ (16-17)	3959113	8178846	6558223	2338490	
1) C MUIDEN RAHOITUSLAITOSTEN TALLETUKSET	18 6419865	73163	188489	6535191	
D VALTION TALLETUKSET	23 877883	91894969	91872794	855708	
YHTEENSÄ (18-23)	302950661	663601686	661130639	300479614	
II ULKOMAISTEN YKSIKÖIDEN TALLETUKSET	25 100990415	20378918	22816801	103428298	
1) SIITÄ KIINN. LUOTTOPANKKIEN MARKKAMÄÄR. TALLETUKSET	255145		17000	272145	
KIINN. LUOTTOPANKKIEN ULKOM. RAHAN MÄÄR. TALLETUKSET	471857		10847	482704	
MUUT ULKOMAAN RAHAN MÄÄR. TALLETUKSET	814032	88828		725204	

HUOM. JOIDENKIN PANKKIEN VAIHTOTIEDOT (OTOT/PANOT) OVAT NETTOMÄÄRÄISIÄ

XI KOTIMAISTEN ULKOMAALAISTEN OMISTAMIEN RAHALAITOSTEN OTTOLAINAUS 30.6.1993, 1 000 MK JA KPL

	KUUKAUDEN ALUSSA	OTOT -	PANOT +	KUUKAUDEN LOPUSSA	TILEJÄ KPL (31.12.)
	1000 MK	1000 MK	1000 MK	1000 MK	
I KOTIMAISET TALLETUKSET					
A YLEISÖN TALLETUKSET					
MARKKAMÄÄRÄISET					
VEROTTOMAT TILIT					
SHEKKI- JA SIIRTOTILIT	7			5	
KÄYTTELYTILIT	5036			5039	
24 KK TILIT	0			0	
36 KK TILIT	0			0	
MUUT	49			45	
LÄHDEVEROLLISET TILIT					
SHEKKI- JA SIIRTOTILIT	0			0	
KÄYTTELYTILIT	0			0	
MÄÄRÄAIKAISTILIT	43966			40310	
MUUT	0			0	
MUUT VEROLLISET TILIT					
SHEKKI- JA SIIRTOTILIT	15981			20026	
KÄYTTELYTILIT	0			0	
MÄÄRÄAIKAISTILIT	39615			37086	
MUUT	0			0	
VALUUTTATILIT	271782			267763	
	YHTEENSÄ	(1-14)		370274	
B MUIDEN RAHALAITOSTEN TALLETUKSET					
MARKKAMÄÄRÄISET	239000			96000	
VALUUTTATILIT	0			0	
1) C MUIDEN RAHOITUSLAITOSTEN TALLETUKSET	0			0	
D VALTION TALLETUKSET	0			0	
	YHTEENSÄ	(1-23)		466274	
II ULKOMAISTEN YKSIKÖIDEN TALLETUKSET	3591935			3119666	
1) SIITÄ ULKOMAAN RAHAN MÄÄRÄISET TALLETUKSET	0			0	

XII LIIKEPANKKIEN ANTOLAINAUS VAAITEITTAIN 30.6.1993, 1000 MK JA KPL

		KUUKAUDEN ALUSSA	NOSTETTU +	MAKSETTU -	KUUKAUDEN LOPUSSA	LUOTTOJA
		1000 MK	1000 MK	1000 MK	1000 MK	KPL (31.12.)
I KOTIMAISET LUOTOT						
A LUOTOT YLEISÖLLE						
MARKKAMÄÄRÄISET						
SHEKKITILILUOTOT	1	7363534	39668373	39756840	7275067	
VEKSELIT	2	647232	288338	292509	643061	
VELKAKIRJALAINAT	3	104760104	4809868	4953436	104616536	
KORKOTUKILAINAT	4	12319114	173636	115460	12377290	
VALTION VAROISTA VÄLITETYT LAINAT	5	360519	4394	3531	361382	
VALUUTTAMÄÄRÄISET						
VEKSELIT	7	4633762	676632	482093	4828301	
MUUT LUOTOT	8	75071733	2011926	3578651	73505008	
	Y H T E E N S Ä (1-8)	205155998	47633167	49182520	203606645	
B LUOTOT MUILLE RAHALAITOKSILLE						
SHEKKITILILUOTOT	10	416410	246077	1890563	985924	
MUUT MARKKALUOTOT	11	15130791	22216425	22934237	14412979	
VALUUTTALUOTOT	12	4506460	209273	252174	4463559	
	14	9021972		186070	8835902	
C LUOTOT MUILLE RAHOITUSLAITOKSILLE						
D LUOTOT VALTIOLLE	20	191615		102142	89473	
	Y H T E E N S Ä (1-20)	234423246	72518942	74547706	232394482	
II LUOTOT ULKOMAILLE	22	59185714	16112181	16247843	59050052	
1) SIITÄ KIINN. LUOTTOPANKKIEN MARKKAMÄÄR. LUOTOT		829416		6952	822464	
MUUT ULKOMAAN RAHAN MÄÄRÄISET LUOTOT		3131170		166860	2954310	
KIINN. LUOTTOPANKKIEN ULKOM. RAHAN MÄÄR. LUOTOT		20136	1005		21141	

XIII OSUUSPANKKIEN ANTOLAINAUS VAATEITTAIN 30.6.1993, 1000 MK JA KPL

	KUUKAUDEN ALUSSA	NOSTETTU +	MAKSETTU -	KUUKAUDEN LOPUSSA	LUOTTOJA
	1000 MK	1000 MK	1000 MK	1000 MK	KPL (31.12.)

I KOTIMAISET LUOTOT

A LUOTOT YLEISÖLLE

MARKKAMÄÄRÄISET

1	4538807	66441	35185	4570063	
2	1061614	324641	335073	1051182	
3	57928074	1921920	1837474	58012520	
4	10675677	108425	63574	10720528	
5	4449167	37364	21727	4464804	

VALUUTTAMÄÄRÄISET

7	0	0	0	0	
8	71511	62	809	70764	
(1-8)	78724850	2458853	2293842	78889861	

Y H T E E N S Ä

B LUOTOT MUILLE RAHALAITOKSILLE

10	0	0	0	0	
11	1250	0	1250	0	
12	0	0	0	0	

1) C LUOTOT MUILLE RAHOITUSLAITOKSILLE

14	133819	19214		153033	
----	--------	-------	--	--------	--

D LUOTOT VALTIOLLE

20	0	0	0	0	
----	---	---	---	---	--

Y H T E E N S Ä (1-20)

2295092	2478067	79042894
---------	---------	----------

II LUOTOT ULKOMAILLE

22

1) SIITÄ KIINNIITYSLUOTTOYHTIÖLLE
ULKOMAAN RAHAN MÄÄRÄISIÄ LUOTTOJA

0	0	0
0	0	0

XIV SÄÄSTÖPANKKIEN ANTOLAINAUS VAAITEITTAIN 30.6.1993, 1000 MK JA KPL

	KUUKAUDEN ALUSSA	NOSTETTU +	MAKSETTU -	KUUKAUDEN LOPUSSA	LUOTTOJA
	1000 MK	1000 MK	1000 MK	1000 MK	KPL (31.12.)
I KOTIMAISET LUOTOT					
A LUOTOT YLEISÖLLE					
MARKKAMÄÄRÄISET					
1 SHEKITIILILUOTOT	3286160	47581	96969	3236772	
2 VEKSELIT	1139411	356806	378136	1118081	
3 VELKAKIRJALAINAT	49516296	1340694	1619175	49237815	
4 KORKOTUKILAINAT	9246765	71982	69251	9249496	
5 VALTION VARIOISTA VÄLITETYT LAINAT	2135603	11958	10470	2137091	
VALUUTTAMÄÄRÄISET					
7 VEKSELIT	0	0	0	0	
8 MUUT LUOTOT	5114932	95100	319636	4890396	
Y H T E E N S Ä (1-8)	70439167	1924121	2493637	69869651	
B LUOTOT MUILLE RAHALAITOKSILLE					
10 SHEKITIILILUOTOT	0	0	0	0	
11 MUUT MARKKALUOTOT	0	0	0	0	
12 VALUUTTALUOTOT	0	0	0	0	
1) C LUOTOT MUILLE RAHOITUSLAITOKSILLE	320069		40991	279078	
D LUOTOT VALTIOLLE	0	0	0	0	
1) SIITÄ KIINNIITYSLUOTTOPANKEILLE ULKOMAAN RAHAN MÄÄRÄISIÄ LUOTTOJA	70759236	1924121	2534628	70148729	
22					
II LUOTOT ULKOMAILLE					
1) SIITÄ KIINNIITYSLUOTTOPANKEILLE ULKOMAAN RAHAN MÄÄRÄISIÄ LUOTTOJA	0	0	0	0	
218	17627	218		17845	

XV TALLETUSPANKKIEN ANTOLAINAUS YHTEENSÄ VAATEITTAIN 30.6.1993, 1000 MK

	KUUKAUDEN ALUSSA	NOSTETTU +	MAKSETTU -	KUUKAUDEN LOPUSSA	LUOTTOJA
	1000 MK	1000 MK	1000 MK	1000 MK	KPL (31.12.)

I KOTIMAISET LUOTOT

A LUOTOT YLEISÖLLE

MARKKAMÄÄRÄISET

1	15188501	39782395	39888994	15081902	
2	2848257	969785	1005718	2812324	
3	212204474	8072482	8410085	211866871	
4	32241556	354043	248285	32347314	
5	6945289	53716	36728	6963277	

VALUUTTAMÄÄRÄISET

7	4633762	676632	482093	4828301	
8	80258176	2107088	3899096	78466168	
Y H T E E N S Ä (1-8) 52016141 53969999 352366157					

B LUOTOT MUILLE RAHALAITOKSILLE

10	416410	2460077	1890563	985924	
11	15132041	22216425	22935487	14412979	
12	4506460	209273	252174	4463559	

1) C LUOTOT MUILLE RAHOITUSLAITOKSILLE

14	9475860	19214	227061	9268013	
----	---------	-------	--------	---------	--

D LUOTOT VALTIOLLE

20	191615		102142	89473	
----	--------	--	--------	-------	--

Y H T E E N S Ä (1-20)

	384042401	76921130	79377426	381586105	
--	-----------	----------	----------	-----------	--

II LUOTOT ULKOMAILLE

22	59185714	16112181	16247843	59050052	
----	----------	----------	----------	----------	--

1) SIITÄ KIINN.LUOTTOPANKKIEN MARKKAMÄÄR. LUOTOT MUUT ULKOMAAN RAHAN MÄÄRÄISET LUOTOT KIINN.LUOTTOPANKKIEN ULKOM. RAHAN MÄÄR. LUOTOT

	829416		6952	822464	
	3148797	218	166860	2982155	
	20136	1005		21141	

XVI KOTIMAISTEN ULKOMAALAISTEN OMIISTAMIEN RAHALAITOSTEN ANTOLAINAUS 30.6.1993 1 000 MK JA KPL

KUUKAUDEN ALUSSA	NOSTETTU +	MAKSETTU -	KUUKAUDEN LOPUSSA	LUOTTOJA
1000 MK	1000 MK	1000 MK	1000 MK	KPL (31.12.)

I KOTIMAISET LUOTOT

A LUOTOT YLEISÖLLE

MARKKAMÄÄRÄISET

1	9777	153	0	9930
2	0	0	0	0
3	161323	8681	41986	128018
4	0	0	0	0
5	0	0	0	0

VALTION VAROISTA VÄLITETYT LAINAT

VALUUTTAMÄÄRÄISET

7	0	0	0	0
8	183460	58148	53584	188024
(1-8)	354560	66982	95570	325972

Y H T E E N S Ä

B LUOTOT MUILLE RAHALAITOKSILLE

10	0	0	0	0
11	0	0	0	0
12	7528	2559	2559	4969

1) C LUOTOT MUILLE RAHOITUSLAITOKSILLE

D LUOTOT VALTIOLLE

14	0	0	0	0
20	0	0	0	0
(1-20)	362088	66982	98129	330941
22	1333145	6231797	6557880	1007062

Y H T E E N S Ä

II LUOTOT ULKOMAILLE

1) SIITÄ KIINNIYSLUOTTOPANKEILLE
ULKOMAAN RAHAN MÄÄRÄISIÄ LUOTTOJA

XVIII

PANKKIEN HALLUSSA OLEVAT JOUKKOVELKAKIRJALAINAT LIIKKEELLELASKIJA-
SEKTOREITTAIN 30.6.1993, 1000 MK¹⁾

	Valtion	Kuntien ja kuntainliit- tojen	Rahoitus- laitosten	Ulkomaiden	Muiden	Yhteensä
V a i h t o o m a i s u s						
Markkamääräiset	7664730	144981	7767087	125647	3961832	19664277
Kirja-arvo	7316819	145971	7917034	125793	4038607	19544224
Nimellisarvo						
Ulkomaan rahan määräiset	0	0	199839	11892304	640992	12733135
Kirja-arvo	0	0	200598	11832557	648751	12681906
Nimellisarvo						
S i j o i t u s o m a i s u s						
Markkamääräiset	499319	707119	8887121	101165	16865003	27059727
Kirja-arvo	503981	706906	8923420	101165	17351934	27587406
Nimellisarvo						
Ulkomaan rahan määräiset	624135	0	724136	16032171	802166	18182608
Kirja-arvo	624043	0	728973	16168426	806063	18327505
Nimellisarvo						
Kirj a a r v o y h t.	8788184	852103	17578182	28151287	22269993	77639749
N i m e l l i s a r v o y h t.	8444843	852877	17770025	28227941	22845356	78141042

1) Talletuspankit, ulkomaisessa omistuksessa olevat pankit.

TUOTESELOSTE

Tietosisältö

Pankkien kuukausitilasto sisältää kaikista pankkiryhmistä kuukausittaiset anto- ja otto-lainaustiedot luotto- ja talletustyypeittäin sekä liikepankkien ja ulkomaisten pankkien tilatiedot (kuukausitaseet). Sen sijaan osuus- ja säästöpankeista esitetään vain maaliskuun, kesäkuun ja syyskuun tilatiedot. Vuoden lopun tila (tase) on saatavissa kaikkien pankkiryhmien osalta pankkien tilinpäätösjulkaisusta.

Käsitteitä ja luokituksia

Pankkien kuukausitilastoon sisältyvät tilatiedot kerätään ja julkaistaan pääosin suoriteperusteisina. Tämä merkitsee sitä, että tilan lopussa olevat tuotto- ja kuluerät vastaavat ao. kauden tulostalokelman eriä. Em. erät on jaksotettu tilikaudelle kohdistuviin sekä siirtyviin eriin. Osuus- ja säästöpankkien tilatietojen lopussa esiintyviin "muut tulot" ja "muut menot" eriin sisältyy osin maksuperusteisia eriä. Lisäksi esitetään erillinen "laskennallinen erä". Tämä sisältää eri kirjauserusteiden käytöstä johtuvan oikaisun.

Pankkien kuukausitilastojulkaisussa käytetään kaikissa taulukoissa soveltuvin osin käsitteitä "yleisö", "muut rahalaitokset ja "muut rahoituslaitokset". Nämä käsitteet ovat pääosin Tilastokeskuksen sektoriluokituksen mukaisia käsitteitä, joita käytetään kaikissa rahoitus-tilastoissa. Yleisö -käsite on tällöin ns. suppea yleisökäsite, joka ei sisällä muita luottolaitoksia. Julkaisun asetelmasivulla on sen sijaan käytetty laajaa yleisökäsitettä. Tällöin siihen sisältyvät mm. vakuutuslaitokset, rahoitusyhtiöt yms. Käsitteeseen ei kuitenkaan sisälly rahalaitoksia. Pankkien taseissa olevat erät "voittovarot" ja "tappiot" sisältävät vain edellisten vuosien voitot ja tappiot.

Muita julkaisun sisältöä koskevia seikkoja

Ennakkotietoja pankkien anto- ja otto-lainauksesta sekä markkinarahasta julkaistaan pankkiryhmittäin rahamarkkinoiden kuukausisarjoissa. Joulukuun pankkien kuukausitilastossa julkaistaan myös talletustilien ja luottojen lukumäärätietoja keskimääräsaldoinen vuoden vaihteen tilanteesta.

Joulukuun kuukausitilaston liitteenä julkaistaan selvitys pankkitilastoissa käytetystä terminologiasta sekä suomi-ruotsi-englanti termiluetelo. Lisäksi joulukuun julkaisuun sisältyy luettelo vuoden aikana tehdyistä pankkifuusioista.

Symbolit

Julkaisussa esiintyy seuraavia symboleja:

. Tiedot eivät vertailukelpoisia tai muutos positiivisen ja negatiivisen luvun välillä

.. Tietoa ei ole saatavissa

0 Tietoa ei ole tai tieto on pienempi kuin käytetty yksikkö

0.0 Ei muutosta tai muutos alle käytetyn yksikön

(X) Prosenttimuutos suurempi kuin 999.9%

(Y) Nimikettä ei ole vertailuajan kohtana

(Z) Nimikkeellä ei ole ollut tietoa vertailuajankohtana;muutos ääretön

TALOUSPOLIITTISIA TOIMEN- PITEITÄ Raha-, korko- ja valuuttapolitiikka

Kassavarantovelvoite

19.12.1991 Suomen Pankki päätti alentaa pankkien kassavarantovelvoitteen 4,0 prosentista 3,7 prosenttiin joulukuun 1991 lopun kassavarantopohjasta.

Pankkituki

Maaliskuussa 1992 julkaistiin valtioneuvoston asettaman pankkityöryhmän mietintö, joka sisälsi laajan toimenpidkokonaisuuden pankkien tukemiseksi. Valtio tarjoutui tekemään kaikkiin pankkeihin yhteensä 8 mrd. markan pääomasijoituksen. Esitettiin myös Valtion vakuusrahaston perustamista.

Kassavarantovelvoite

18.3.1992 Eduskunnan pankkivaltuusmiehet päättivät korottaa pankkien Suomen Pankissa pitämille kassavarantotalletuksille maksettavaa korkoa yhdellä prosenttiyksiköllä 1.4.1992 lukien. Uudeksi korkoksi tuli 3 kuukauden heliborkorko vähennettynä 2 prosenttiyksiköllä, kuitenkin vähintään 8 %.

SKOP

25.3.1992 Eduskunnan pankkivaltuusto hyväksyi, että Suomen Pankin holdingyhtiö Scopulus Oy sijoittaa Säästöpankkien Keskus-Osake-Pankkiin 1500 miljoonaa markkaa SKOP:n vakavaraisuuden vahvistamiseksi. Sijoitus tehdään etuoikeutetun pääomatodistuksen muodossa ja se voidaan lukea pankin ensisijaiseksi omaksi pääomaksi.

Päiväluottokorko

5.4.1992 Eduskunnan pankkivaltuusto korotti Suomen Pankin korkovaltuuksia. Päiväluottokoron enimmäisraja nostettiin 50 prosentista 80 prosenttiin.

Valtion vakuusrahasto

Laki valtion vakuusrahastosta astui voimaan 30.4.1992. Rahaston tehtäväksi tuli talletuspankkien toiminnan vakauden ja tallettajien saamisen turvaaminen. Rahastolle annettiin valtuudet käyttää tähän tarkoitukseen 20 mrd. markkaa.

Peruskorko

18.3.1992 Eduskunnan pankkivaltuusmiehet päättivät nostaa pankkien matalakorkoisten peruskorkosidonnaisten lainojen korkoja toukokuun alusta lukien yhdellä prosenttiyksiköllä, kuitenkin enin-

tään 12 prosenttiin. Teknisesti tämä toteutettiin korottamalla peruskorkoa yhdellä prosenttiyksiköllä 9,5 prosenttiin 1.5.1992 lähtien. Suomen Pankki edellytti, että vain sellaisia korkoja, jotka olivat enintään 11 %, korotettiin 1 prosenttiyksiköllä ja että ne luottokorot, jotka olivat 11 ja 12 prosentin välillä, korotettiin 12 prosenttiin.

Peruskoron nosto ei vaikuta verottomiin talletus- korkoihin. Talletusten ja obligaatioiden veronhuojennuslakia esitettiin muutettavaksi siten, että verottomien 24 kuukauden määräaikaistalletusten korko on enintään peruskorko kahdella prosenttiyksiköllä vähennettynä. Verottomien käytelytilien osalta esitettiin, että verottomuus tulisi pysyväksi ja verottoman koron enimmäismäärä säädettäisiin laissa sekä veroton korko olisi edelleen enintään 4,5 %. Verottomien enimmäiskorkojen jääminen ennalleen koski myös ennen lain voimaantuloa tehtyjen talletusten korkoja. Verohuojennuslain voimassaoloa ehdotetaan jatkettavaksi muilta osin vuotta 1993 koskevaksi.

Valtion vakuusrahasto

15.6.1992 Suomen Pankin omistama Scopulus Oy myi Valtion vakuusrahastolle omistusoikeutensa Säästöpankkien Keskus-Osake-Pankissa sekä hallussaan olleet SKOP:n pääomatodistukset.

Pankkituki

Valtio teki 17.6.1992 pankeille muodollisen pääomatarjouksen, joka perustui valtioneuvoston maaliskuussa tekemään päätökseen tarjota kaikille pankeille yhteensä 8 mrd. markkaa korollista pääomatukea. Pääoma tarjottiin suomalaisille talletuspankeille niiden toiminnan laajuuden perusteella.

Valtion vakuusrahasto

Valtion vakuusrahasto päätti 26.6.1992 myöntää 5,5 mrd. markan pääomatuen ja 1,7 mrd. markan takauksen Suomen Säästöpankille. Suomen Säästöpankki perustettiin syksyllä 1992 fuusioimalla 41 säästöpankkia.

Suomen Pankin maksuvalmiusjärjestelmän uudistus

Suomen Pankki päätti korvata päivätalletus- ja päiväluottojärjestelmän uudella maksuvalmiusjärjestelmällä 3.7.1992 lähtien. Uudessa järjestelmässä talletus- ja luottokorot ovat aikaisempaa lähempänä markkinakorkoja ja ne muuttuvat markkinakorkojen myötä. Lisäksi maksuvalmiusluoton maturiteettia voidaan pidentää Suomen Pankin päätöksellä yhdestä päivästä neljään viikkoon. Päivätalletuskorko sekä maksuvalmiusluosta perittävä korko sidotaan Suomen Pankin rahamarkkinoiden tarjousskilpailussa syntyvään korkoon, ns. huutokauppakorkoon.

Tukiluottosopimukset

EY-maiden keskuspankit ja Suomen Pankki vahvistivat 15.7.1992 rahapoliittista yhteistyötään. Yhteistyön keskeisen osan muodostaa tukiluottoverkosto, jota tarpeen vaatiessa voidaan käyttää valuuttavarannon tukemiseen.

Pankkituki

Säästöpankeista 53 ja liikepankeista 4 hyväksyi 14.8.1992 mennessä valtion tekemän pääomatarjouksen. Tässä yhteydessä pankit nostivat pääomaa yhteensä 4,6 mrd. markkaa.

Markan arvon kelluttaminen

Valuuttamarkkinoilla vallinneen vakavan häiriön vuoksi Suomen Pankki päätti 8.9.1992 olla tilapäisesti noudattamatta markan ulkoiselle arvolle asetettuja vaihelualueen rajoja. Päätös tehtiin yhdessä valtioneuvoston kanssa voimassa olevan rahalain mukaisesti. Synyneessä tilanteessa ei ollut edellytyksiä noudattaa kiinteää valuuttakurssia ja markan kurssi laskettiin kellumaan.

Verottomat talletukset

Talletusten ja obligaatioiden veronhuojennuslakia muutettiin lokakuussa 1992 siten, että verottomaksi hyväksyttiin 36 kuukauden talletus, jonka korko on enintään Suomen Pankin peruskorko vähennettynä yhdellä prosenttiyksiköllä ja joka on tehty 1.9.1992 ja 31.12.1993 välisenä aikana. Samassa yhteydessä jatkettiin 24 kuukauden talletusten verottomuutta koskemaan vuoden 1994 loppuun saakka tehtyjä talletuksia.

Esitys rahalain täsmentämisestä

17.9.1992 Eduskunnan pankkivaltuusto päätti Suomen Pankin johtokunnan ehdotuksesta esittää valtioneuvostolle rahalain täsmentämisestä markan kelluttamisen osalta.

Kassavarantovelvoite

30.9.1992 Suomen Pankki päätti korottaa pankkien kassavarantovelvoitteen 3,7 prosentista 4,0 prosenttiin syyskuun lopun kassavarantopohjasta.

Valtion vakuusrahasto

16.10.1992 Valtion vakuusrahasto ryhtyi valmistelemaan SKOP:n ja Suomen Säästöpankin yhdistämistä. Ensimmäinen merkittävä toimenpide oli Suomen Säästöpankin muuttaminen osakeyhtiöksi.

Kassavarantovelvoite

27.10.1992 Suomen Pankki päätti korottaa pankkien kassavarantovelvoitteen 4,0 prosentista 4,5 prosenttiin lokakuun lopun kassavarantopohjasta.

Rahalain muutos

Rahalain 2. pykälä muutettiin 13.11.1992 kuulumaan siten, että valtioneuvosto voi Suomen Pankin esityksestä pitää pankin oikeuden olla noudattamatta markan vaihteluvälän rajoja voimassa toistaiseksi. Lisäksi valtioneuvosto voi, ottaen huomioon raha- ja valuuttamarkkinoiden tilan, peruuttaa tämän oikeuden. Ennen päätöksentekoa valtioneuvoston on pyydettävä lausunto Suomen Pankilta.

Markan arvon kelluttaminen

Valtioneuvosto teki 13.11.1992 rahalain muutoksen mukaisen päätöksen jatkaa markan arvon kelluttamista.

Valtion vakuusrahasto

Kansallis-Osake-Pankki osti 24.11.1992 STS-Säätiöltä STS-Pankki Oy:n osake-enemmistön. Samana päivänä Valtion vakuusrahasto ja KOP allekirjoittivat aiesopimuksen STS-Pankin ongelmaluottoja hoitavasta omaisuudenhoitoyhtiöstä. Sopimuksen ehtona oli Valtion vakuusrahastoa koskevan lain muutos, joka mahdollistaa omaisuudenhoitoyhtiön perustamisen.

Kassavarantovelvoite

26.11.1992 Suomen Pankki päätti korottaa pankkien kassavarantovelvoitteen 4,5 prosentista 5,0 prosenttiin marraskuun lopun kassavarantopohjasta.

Käteisvaraluotot

Suomen Pankki tarkisti käteisvaraluoton omavastuuosuudet. Käteisvaraluoton omavastuun yhteismäärä korotettiin 20 prosenttiin yleisön hallussa olevasta rahasta. Omavastuuden yhteismäärä kasvoi 597 milj. markalla 1791 milj. markkaan 30.11.1992 lähtien.

Pankkituki

Liikepankeista kaksi, säästöpankeista 14 ja osuuspankeista 57 hyväksyi 16.12.1992 mennessä valtion tekemän pääomatarjouksen. Tässä yhteydessä pankit nostivat pääomaa yhteensä 3,3 mrd. markkaa.

Valtion vakuusrahasto

Valtion vakuusrahasto päätti 22.12.1992 myöntää Säästöpankkien Keskus-Osake-Pankille pääomatukea 1,5 mrd. markkaa ja 30.12. Suomen Säästöpankille 4,7 mrd. markkaa.

Kassavarantovelvoite

22.12.1992 Suomen Pankki päätti korottaa pankkien kassavarantovelvoitteen 5,0 prosentista 5,5 prosenttiin joulukuun lopun kassavarantopohjasta.

Peruskorko

17.12.1992 Eduskunnan pankkivaltuusto päätti alentaa Suomen Pankin peruskorkoa yhdellä prosenttiyksiköllä 8,5 prosenttiin. Koronalennus tuli voimaan 1.1.1993.

Kassavarantovelvoite

17.12.1992 Suomen Pankki päätti alentaa kassavarantotalletuksille maksettavan koron 1.1.1993 lähtien voimassa olevan kassavarantosopimuksen mukaisesti. Sopimuksen mukainen korko on 3 prosenttiyksikköä alle kolmen kuukauden heliborkoron, kuitenkin vähintään 8 prosenttia. Tämä päätös kumoaa Suomen Pankin maaliskuussa 1992 tekemän päätöksen.

Pohjoismaiset keskuspankit uudistivat valuuttasopimuksen

Pohjoismaiden keskuspankit päättivät uudistaa ja olennaisesti laajentaa 1.1.1984 voimaan tullutta lyhytaikaista valuuttatukea koskevaa sopimusta. Uudistettu sopimus tuli voimaan 1.1.1993 ja on

voimassa toistaiseksi. Sen mukaan pohjoismaisista keskuspankeista Tanskan, Suomen, Norjan ja Ruotsin keskuspankeilla on mahdollisuus saada muilta Pohjoismailta valuuttatukea 2000 milj. ecun ja Islannin keskuspankilla 200 milj. ecun arvosta. Niillä on myös velvollisuus antaa toisilleen tukea 1000 milj. ecun arvosta, Islannilla 100 milj. ecun arvosta.

Valuuttatuen käytön ehtona on, että lainanottajamaa ennen luoton käyttöä on tehnyt omia valuuttainterventioita ja ryhtynyt rahapoliittisiin toimenpiteisiin.

Peruskorko

9.2.1993 Eduskunnan pankkivaltuusto päätti Suomen Pankin johtokunnan esityksen mukaisesti alentaa Suomen Pankin peruskorkoa yhdellä prosenttiyksiköllä 7,5 prosenttiin. Koronalennus tuli voimaan 15.2.1993.

Kassavarantovelvoite

29.4.1993 Suomen Pankki päätti alentaa pankkien kassavarantovelvoitteen 5,5 prosentista 4,5 prosenttiin. Kassavarantotalletusten oli oltava tämän velvoitteen mukaisia toukokuun lopussa.

Peruskorko

7.5.1993 Eduskunnan pankkivaltuusto päätti alentaa Suomen Pankin peruskoron 7,5 prosentista 7 prosenttiin 17.5.1993 alkaen.

Kassavarantotalletukset

27.5.1993 Suomen pankin johtokunta päätti maksaa pankeille takaisin niiden kassavarantotalletukset. Kassavarantotalletukset maksettiin pankeille 1.6.1993.

Vähimmäisvarantojärjestelmä voimaan 1.7.1993

Suomen Pankin johtokunta päätti saattaa voimaan vähimmäisvarantojärjestelmän, joka korvaa vanhan sopimus pohjaisen kassavarantojärjestelmän. Vähimmäisvarantojärjestelmässä pankeilla on velvollisuus pitää Suomen Pankin kulloinkin vahvistama prosenttiosuus varainhankinnastaan korottomana talletuksena Suomen Pankissa. Varantovaatimus on pyritty kohdistamaan Suomen Pankin käyttämiin rahakäsitteisiin (raha-agregaatteihin). Varantovaatimus on porrastettu pankkien varainhankinnan koostumuksen mukaan siten, että mitä enemmän rahaominaisuuksia johonkin varainhankinnan erään liittyy, sitä suurempaa varantovaatimusta siihen sovelletaan. Suppeaan rahakäsitteeseen (M1) kuuluville talletuksille on asetettu 2,0 prosentin velvoite. Laveaan rahakäsitteeseen (M2) kuuluville muille erille on asetettu 1,5 prosentin velvoite ja laajimpaan rahakäsitteeseen (M3) sisältyville muille erille 1,0 prosentin velvoite.

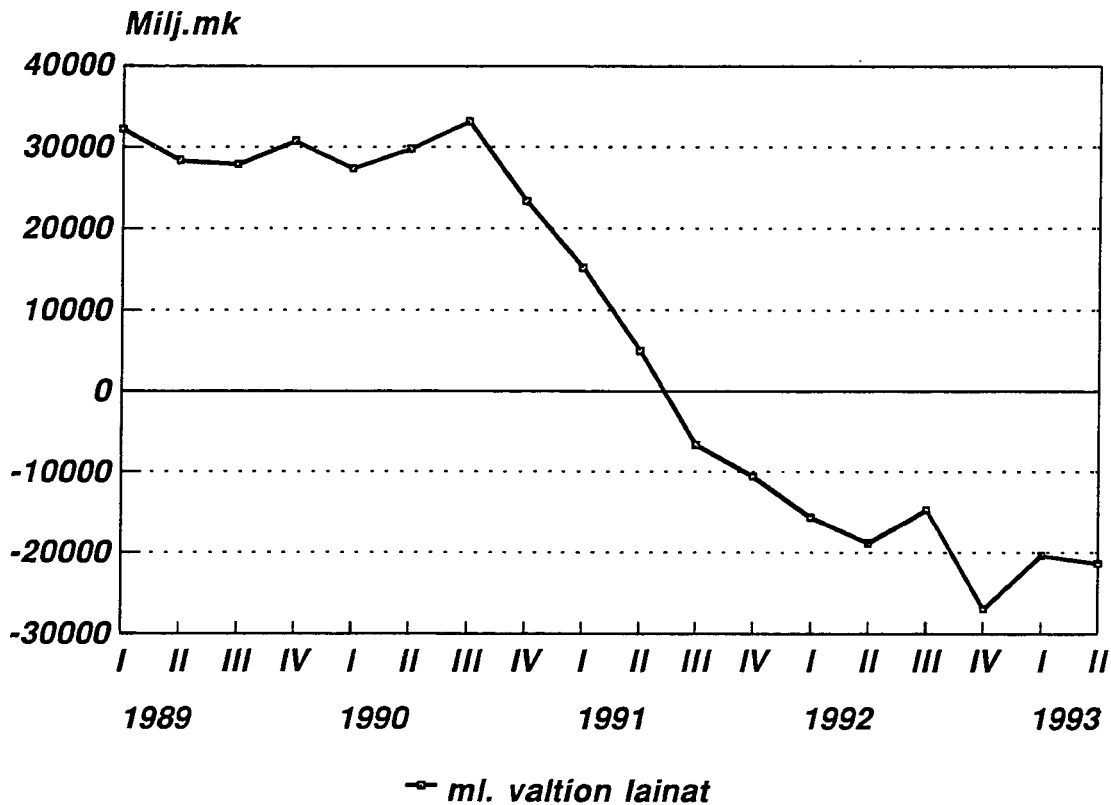
Suomen Pankin maksuvalmiusjärjestelmä

	Suomen Pankin huuto-kauppakorke		Maksuvalmiusluoton korkomarginaali, %-yksikköä	Maksuvalmiusluoton maturiteetti, päivää	Päivätalletuksen korkomarginaali, %-yksikköä
1992					
Heinäkuu *	13,37	Heinäkuu **	+1,00	7	-1,00
Elokuu *	15,84	Elokuu **	+1,00	14	-2,00
Syyskuu *	18,15	Syyskuu **	+1,00	14	-5,00
Lokakuu *	13,69	Lokakuu **	+1,00	7	-3,00
Marraskuu *	11,03	Marraskuu **	+1,00	7	-3,00
Joulukuu *	10,69	Joulukuu **	+1,00	7	-3,00
1993					
Tammikuu *	10,49	Tammikuu **	+1,00	7	-3,00
Helmikuu *	9,34	Helmikuu **	+1,00	7	-3,00
Maaliskuu *	8,96	Maaliskuu **	+1,00	7	-3,00
Huhtikuu *	8,85	Huhtikuu **	+1,00	7	-3,00
Toukokuu *	8,42	Toukokuu **	+1,00	7	-3,00
Kesäkuu *	7,72	Kesäkuu **	+1,00	7	-3,00
01.06.93	7,91				
04.06.93	7,90				
10.06.93	7,79				
14.06.93	7,71				
15.06.93	7,61				
29.06.93	7,58				
30.06.93	7,53				

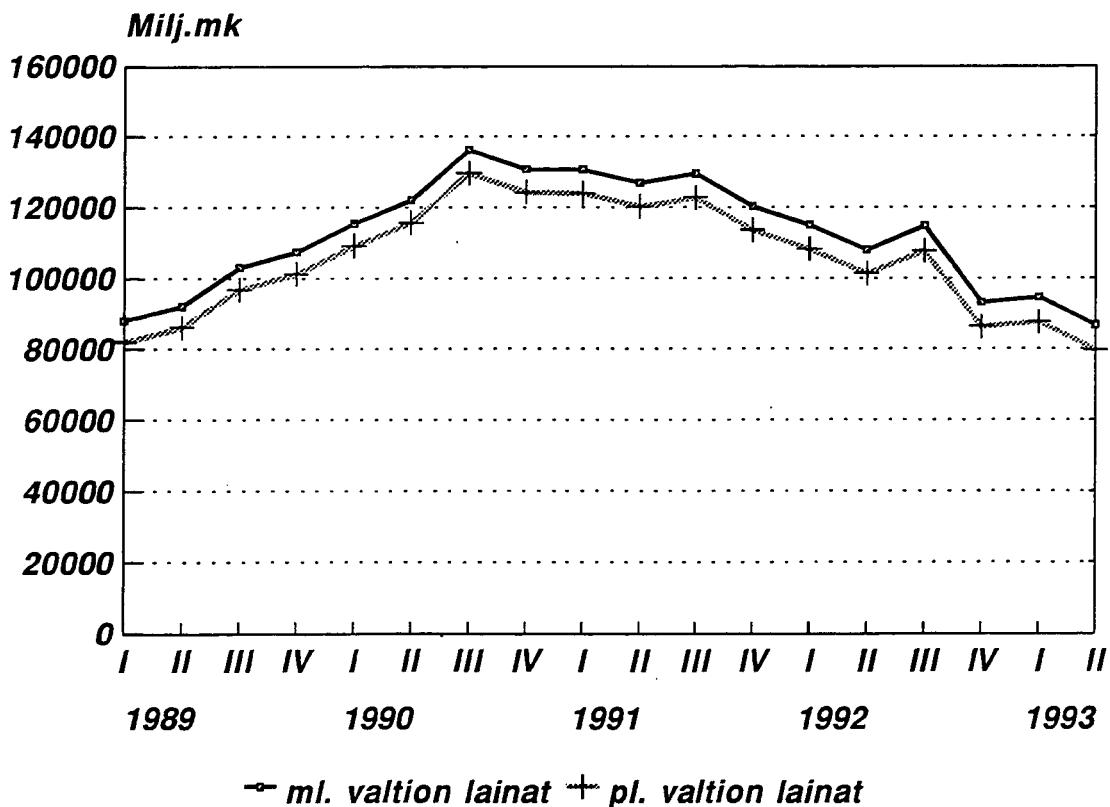
* Huutokauppakoron kuukausihavainto on päivähavaintojen kalenteripäivittäin laskettu aritmeettinen keskiarvo.

** Maturiteettia ja korkomarginaaleja koskeva kuukausihavainto on kunkin kuukauden viimeinen havainto.

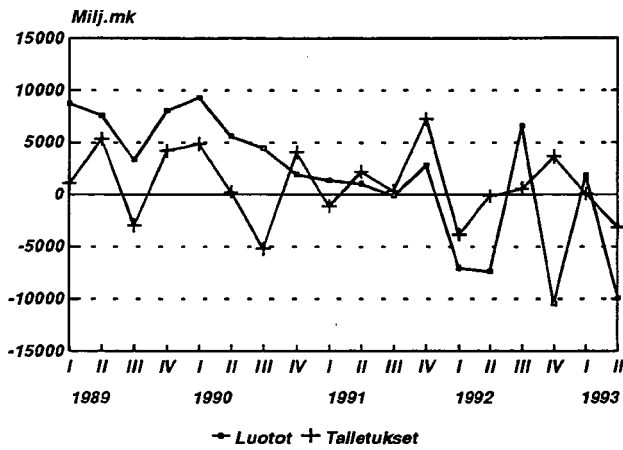
Talletuspankkien antolainausenemmyys Muutos ed. vuoden vastaavasta neljänneksestä



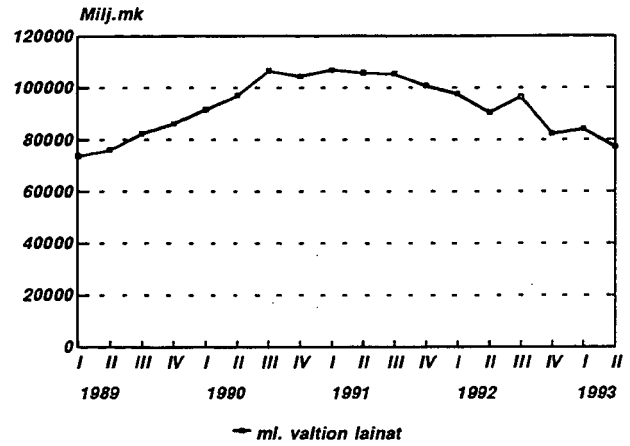
Talletuspankkien antolainausenemmyys vv. 1989-1993 vuosineljänneksittäin



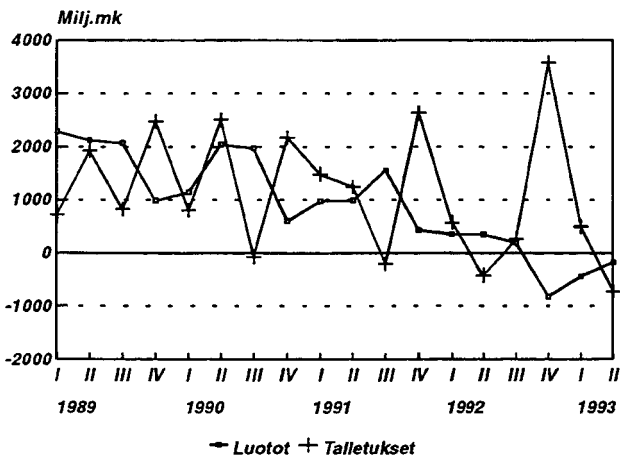
Liikepankkien talletukset ja luotot
Muutokset edellisestä neljänneksestä



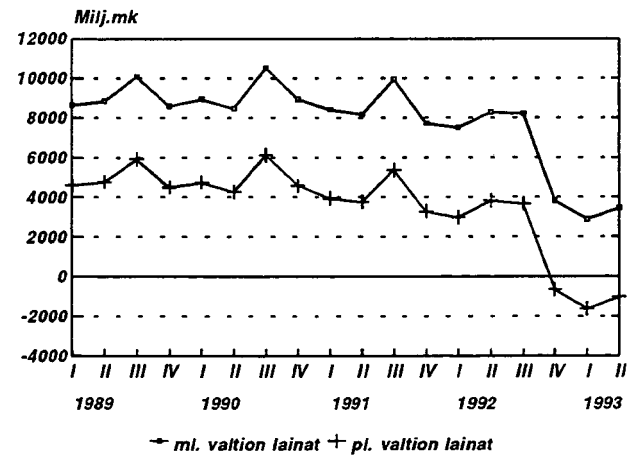
Liikepankkien antolainausenemmys
vv. 1989-1993 vuosineljänneksittäin



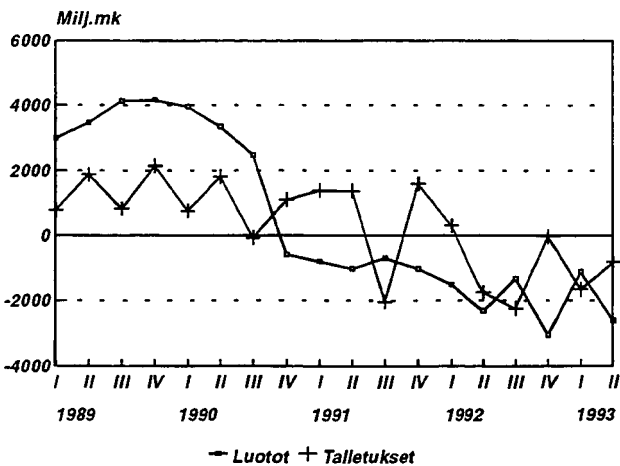
Osuuspankkien talletukset ja luotot
Muutokset edellisestä neljänneksestä



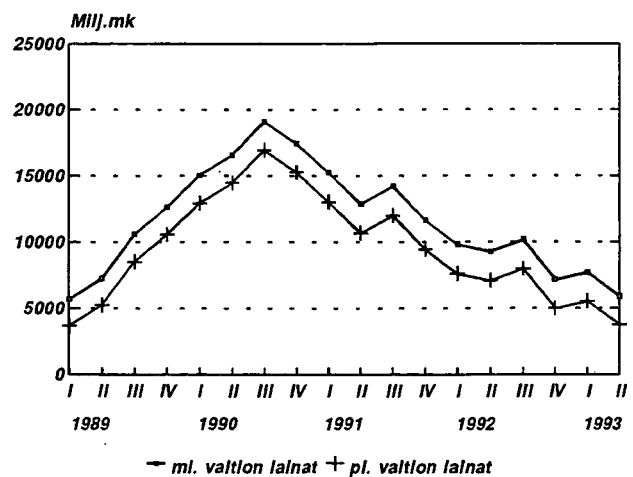
Osuuspankkien antolainausenemmys
vv. 1989-1993 vuosineljänneksittäin



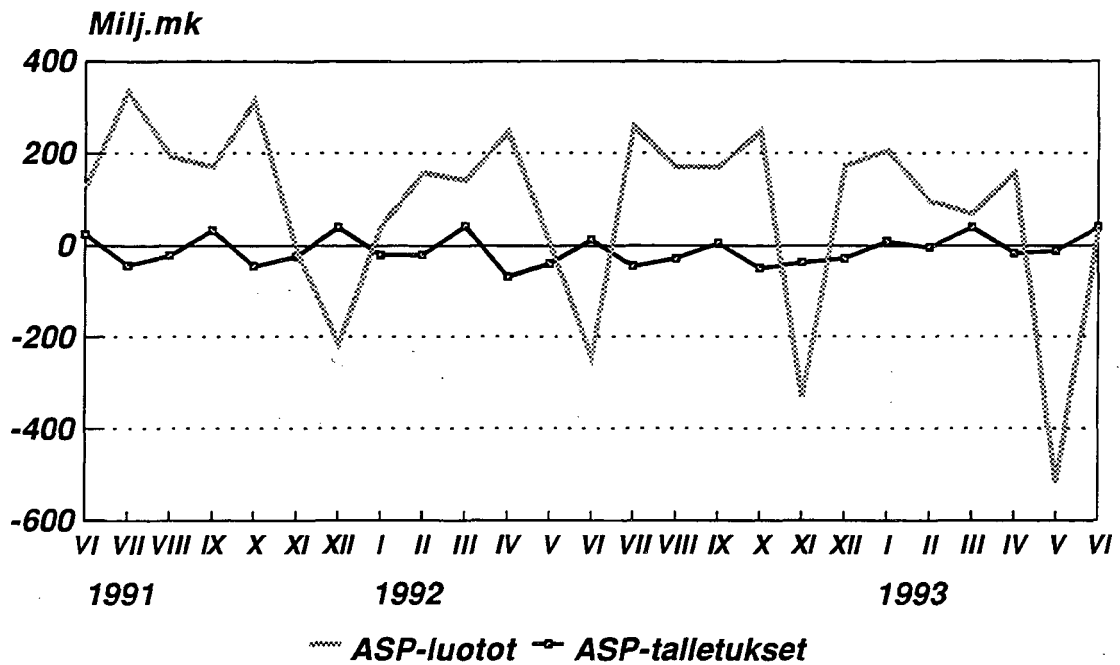
Säästöpankkien talletukset ja luotot
Muutokset edellisestä neljänneksestä



Säästöpankkien antolainausenemmys
vv. 1989-1993 vuosineljänneksittäin

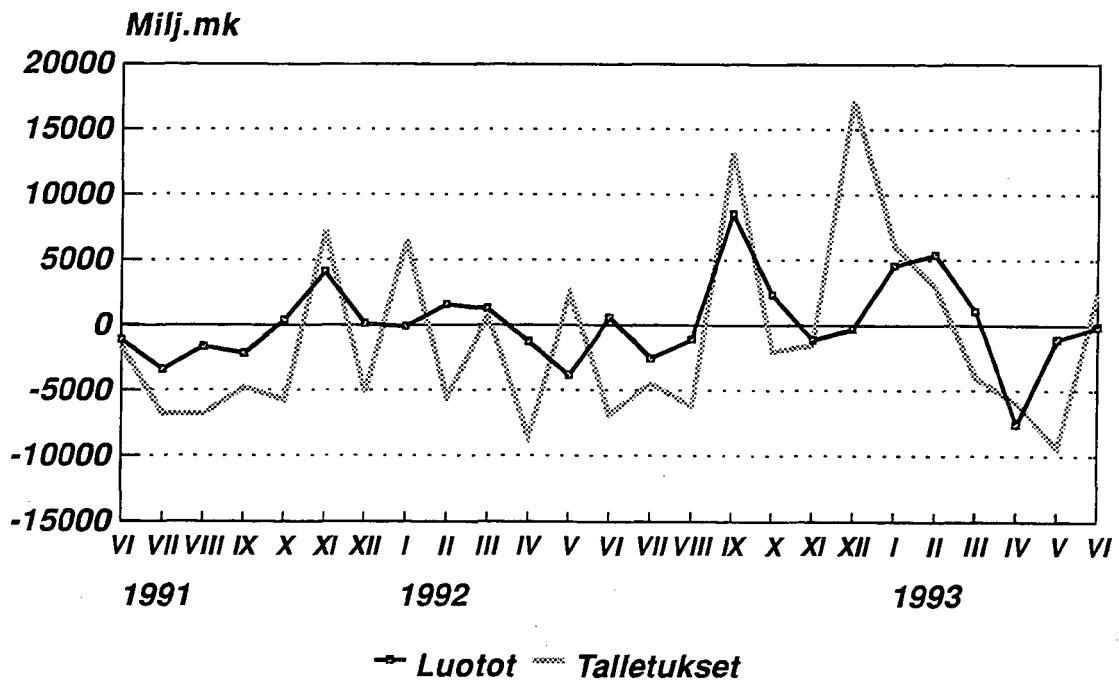


ASP-talletukset ja luotot *) Muutokset edellisestä kuukaudesta Kesäkuu 1991 - Kesäkuu 1993



*) ASP=asuntosäästöpalkkio;
Talletuksia 1327 milj.mk 30.6.1993,
Luottoja 13737 milj.mk 30.6.1993

Ulkomaiset talletukset ja luotot *) Muutokset edellisestä kuukaudesta Kesäkuu 1991 - Kesäkuu 1993



*) Talletuspankeissa;
30.6.1993 talletuksia 103438 milj.mk,
30.6.1993 luottoja 59050 milj.mk

PL-PB 504
00101 Helsinki-Helsingfors

Postitus 2 lk kirje

PMM
Sopimus
00100/617

SVT Suomen Virallinen Tilasto
Finlands Officiella Statistik
Official Statistics of Finland

Statistics Finland

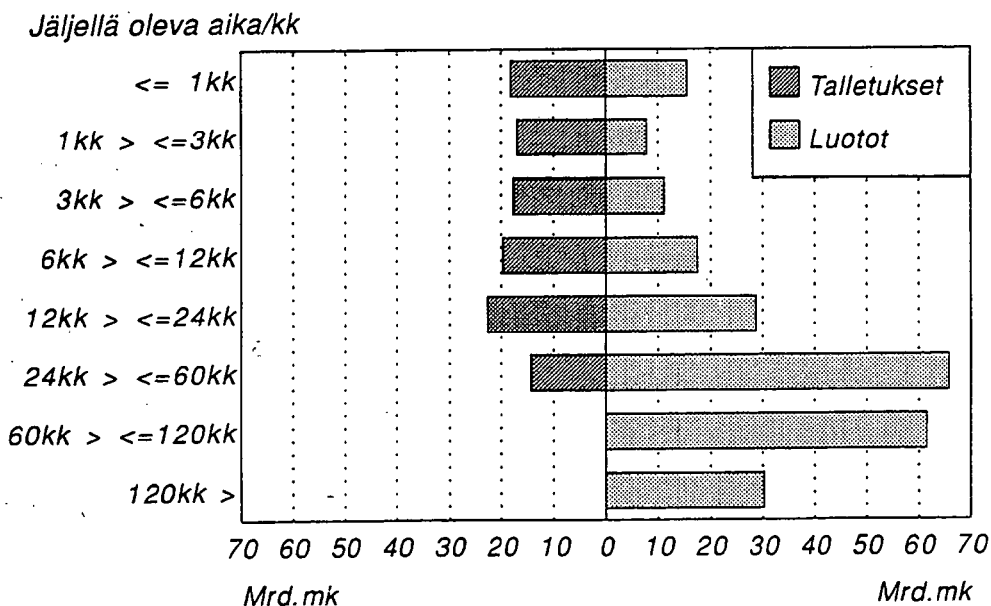
Financing
1993:28

Tiedustelut - Förfrågningar - Inquiries:

Tuulikki Lund
Tarja Husso
Jyri Riitsalu

(90) 17 341

Jäljellä olevat luotto- ja talletusajat* ; kuukausia ja mrd.markkaa 30.6.1993



* Määräaikaan sidotut markkatalletukset;
määräaikaan sidottu luotonanto kuoletussuunnitelman mukaisesti

Julkaisujen myynti:

Försäljning:

Hinta - Pris

Tilastokeskus
PL 504
00101 Helsinki
Puh. (90) 173 41

Statistikcentralen
PB 504
00101 Helsingfors
Tel. (90) 173 41

50 mk

ISSN 0784-8382
= Rahoitus
ISSN 0784-9303