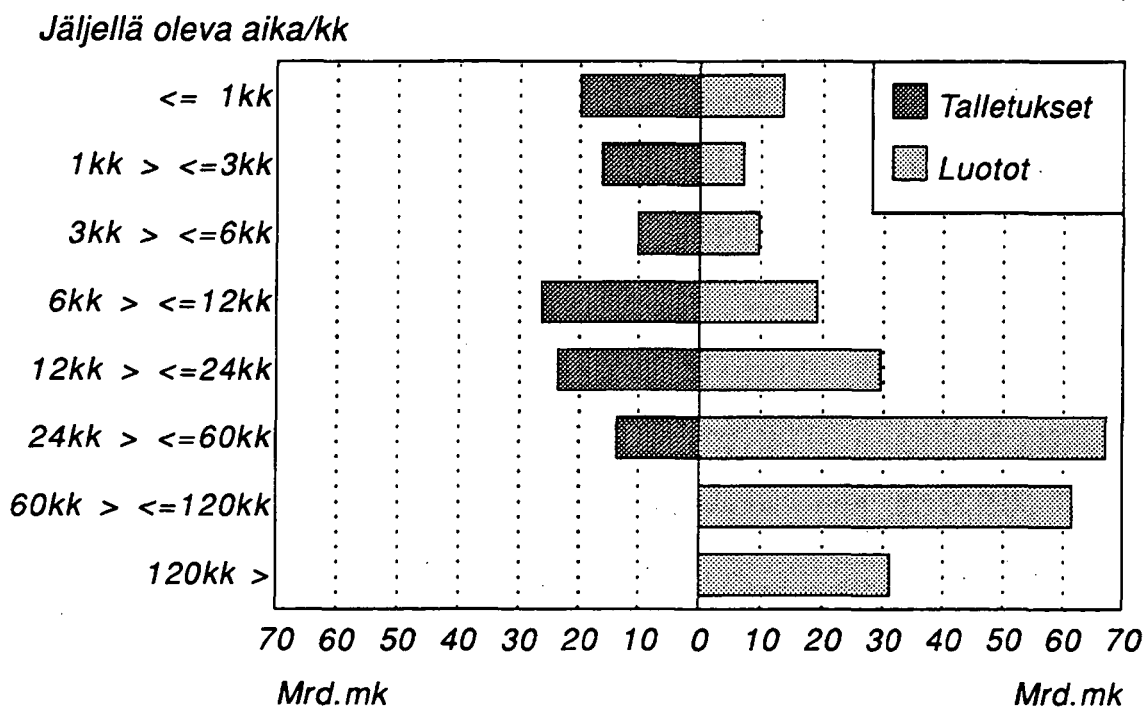


# Pankit

Bankerna  
1993, Toukokuu - Maj

29.7.1993

## Jäljellä olevat luotto- ja talletusajat\* ; kuukausia ja mrd.markkaa 31.5.1993



\*  
Määräaikaan sidotut markkatalletukset;  
määräaikaan sidottu luotonanto kuoletussuunnitelman mukaisesti

## SISÄLLYSLUETTELO

### Katsaus

Anto- ja ottolainausasetelmat

Markkinaraha

### Taulukot

#### Kuukausitilat

I	Suomen Pankin tila 31.5.1993 1000 mk, ja sen %-muutokset.....	1
II	Läikepankkien tila 31.5.1993 1000 mk, ja sen %-muutokset.....	3
V	Kotimaisten ulkomaalaisten omistamien rahalaitosten tila 31.5.1993 1000 mk, ja sen %-muutokset.....	5

#### Talletukset

VII	Talletukset läikepankeissa vaateittain 31.5.1993 1000 mk.....	7
VIII	Talletukset osuuspankeissa vaateittain 31.5.1993 1000 mk.....	8
IX	Talletukset säästöpankeissa vaateittain 31.5.1993 1000 mk.....	9
X	Talletuspankkien ottolainaus yhteensä vaateittain 31.5.1993 1000 mk.....	10
XI	Kotimaisten ulkomaalaisten omistamien rahalaitosten ottolainaus vaateittain 31.5.1993 1000 mk.....	11

#### Luotot

XII	Läikepankkien antolainaus vaateittain 31.5.1993 1000 mk.....	12
XIII	Osuuspankkien antolainaus vaateittain 31.5.1993 1000 mk.....	13
XIV	Säästöpankkien antolainaus vaateittain 31.5.1993 1000 mk.....	14
XV	Talletuspankkien antolainaus yhteensä vaateittain 31.5.1993 1000 mk.....	15
XVI	Kotimaisten ulkomaalaisten omistamien rahalaitosten antolainaus vaateittain 31.5.1993 1000 mk.....	16

### Tuoteseloste

Talouspoliittisia toimenpiteitä

(Raha-, korko- ja valuuttapolitiikka)

## INNEHÄLLSFÖRTECKNING

### Översikt

Ut- och inlåningstabeller

Marknadspengar

### Tablår

#### Månadsbalanser

I	Finlands Banks ställning den 31.5.1993 1000 mk, och dess %-förändringar.....	1
II	Affärsbankernas ställning den 31.5.1993 1000 mk, och dess %-förändringar.....	3
V	Ställningen av inhemska utlandsägda pen- ninginrättningar den 31.5.1993 1000 mk, och dess %-förändringar.....	5

#### Depositioner

VII	Depositioner i affärsbankerna efter for- dring den 31.5.1993 1000 mk.....	7
VIII	Depositioner i andelsbankerna efter for- dring den 31.5.1993 1000 mk.....	8
IX	Depositioner i sparbankerna efter for- dring den 31.5.1993 1000 mk.....	9
X	Depositionsbankernas inlåning inalles efter fordring den 31.5.1993 1000 mk.....	10
XI	Inlåningen av inhemska utlandsägda penninginrättningar efter fordring den 31.5.1993 1000 mk.....	11

#### Krediter

XII	Affärsbankernas utlåning efter fordring den 31.5.1993 1000 mk.....	12
XIII	Andelsbankernas utlåning efter fordring den 31.5.1993 1000 mk.....	13
XIV	Sparbankernas utlåning efter fordring den 31.5.1993 1000 mk.....	14
XV	Depositionsbankernas utlåning inalles ef- ter fordring den 31.5.1993 1000 mk.....	15
XVI	Utlåningen av inhemska utlandsägda penninginrättningar efter fordring den 31.5.1993 1000 mk.....	16

### Produktsdeklaration

Ekonomiskpolitiska åtgärder

(penning-, ränte- och valutapolitik)

## **RAHAMARKKINAT TOUKOKUUSSA 1993 \*\*)**

### **\* Kotimainen luotonanto vähentynyt vuoden alusta 10295 milj.markkaa**

Koko kotimainen antolainaus väheni toukokuussa 3206 milj. markalla 362946 milj. markkaan. Luotonannon lasku johtui edelleen valuuttaluottojen vähenemisestä. Valuuttaluotot ovat vähentyneet tammi-toukokuun aikana 10451 milj.markalla 88041 milj.markkaan. Markkaluottoja oli toukokuun 1993 lopussa 274905 milj.markkaa. Tämä on 448 milj.markkaa enemmän kuin huhtikuun lopussa.

Pankeissa olevat markkatalletukset ovat vähentyneet tammi-toukokuun aikana kaikkiaan 4914 milj.markalla 259550 milj.markkaan. Valuuttatalletukset vähenivät samana aikana 463 milj.markalla 15064 milj.markkaan.

Verottomat talletukset vähenivät 1148 milj.markalla toukokuun aikana. Tämä johtui pääosin käyttelytilien vähenemisestä. Kaikkiaan verottomia talletuksia oli pankeissa 143052 milj.markkaa. Lähdeverolliset talletukset vähenivät toukokuussa 668 milj.markkaa, joka kohdentui määräaikaan sidotuille tileille.

### **\* Talletuksia purkautuu elokuun 1993 loppuun mennessä 36 mrd. markkaa - luottoja kuoleentuu 21 mrd. markkaa**

Määräaikaan sidotuista markkatalletuksista on purkautumassa toukokuun lopun tietojen mukaan elokuun lopussa 36141 milj.markkaa, joka on lähes 33 prosenttia kyseisistä talletuksista.

Määräaikaan sidottuja markkatalletuksia oli toukokuun lopussa kaikkiaan 110263 milj. markkaa, jossa oli vähennystä edelliseen kuukauteen 506 milj. markkaa.

Markkaluotonannosta 20695 milj. markalla luottoaika päättyy kuoletussuunnitelmien mukaan elokuun loppuun mennessä. Tämä vastaa kahdeksaa prosenttia markka-antolainauksesta, jossa eivät ole mukana valtion varoista välitetyt lainat.

**\* Markkatalletukset verokohtelun mukaan toukokuussa 1993 ja toukokuussa 1992**

*Markkinaosuudet:*

	<i>Liikepankit #)</i>		<i>Osuuspankit</i>		<i>Säästöpankit</i>	
	Touko/93 %	Touko/92 %	Touko/93 %	Touko/92 %	Touko/93 %	Touko/92 %
Verottomat tilit	41,69	42,17	31,90	29,82	26,41	28,01
Lähdeverolliset tilit	48,28	47,46	26,76	25,24	24,96	27,30
Muut verolliset tilit	58,21	58,34	22,94	22,49	18,85	19,18
<b>Markkatilit yhteensä</b>	<b>46,34</b>	<b>46,24</b>	<b>28,94</b>	<b>27,30</b>	<b>24,71</b>	<b>26,45</b>

*Talletusrakenne:*

	<i>Liikepankit #)</i>		<i>Osuuspankit</i>		<i>Säästöpankit</i>	
	Touko/93 %	Touko/92 %	Touko/93 %	Touko/92 %	Touko/93 %	Touko/92 %
Verottomat tilit	49,57	49,34	60,75	59,09	58,89	57,27
Lähdeverolliset tilit	28,95	31,61	25,70	28,47	28,07	31,77
Muut verolliset tilit	21,48	19,05	13,55	12,44	13,04	10,96
<b>Markkatilit yhteensä</b>	<b>100,00</b>	<b>100,00</b>	<b>100,00</b>	<b>100,00</b>	<b>100,00</b>	<b>100,00</b>

#) kotimaiset liikepankit

**ASETELMA 1: Talletuspankkien kotimainen ottolainaus yleisöltä vuoden 1993 toukokuun lopussa**

	31.5.1993			Muutos vuoden 1993 huhti-kuusta		Muutos vuoden 1992 touko-kuusta	
	Mmk	Mmk	%	Mmk	%	Mmk	%
<i>Liikepankit</i>	134746	-361	-0,3	2389	1,8		
<i>Osuuspankit</i>	75614	-122	-0,2	3817	5,3		
<i>Säästöpankit</i>	64254	-241	-0,4	-4994	-7,2		
<b>Yhteensä</b>	<b>274614</b>	<b>-724</b>	<b>-0,3</b>	<b>1212</b>	<b>0,4</b>		

**ASETELMA 2: Talletuspankkien kotimainen antolainaus yleisölle vuoden 1993 toukokuun lopussa**

	31.5.1993			Muutos vuoden 1993 huhti-kuusta		Muutos vuoden 1992 touko-kuusta	
	Mmk	Mmk	%	Mmk	%	Mmk	%
<i>Liikepankit</i>	213328	-2308	-1,1	-13318	-5,9		
<i>Osuuspankit</i>	78859	-25	-0,0	-1406	-1,8		
<i>Säästöpankit</i>	70759	-873	-1,2	-8526	-10,8		
<b>Yhteensä</b>	<b>362946</b>	<b>-3206</b>	<b>-0,9</b>	<b>-23250</b>	<b>-6,0</b>		

**ASETELMA 3: Talletuspankkien luotonotto yleisöltä tilityypeittäin vuoden 1993 toukokuun lopussa**

	31.5.1993			Muutos vuoden 1993 huhti-kuusta		Muutos vuoden 1992 touko-kuusta	
	Mmk	Mmk	%	Mmk	%	Mmk	%
<b>Verottomat tilit</b>	<b>143052</b>	<b>-1148</b>	<b>-0,8</b>	<b>1582</b>	<b>1,1</b>		
<i>Shekki- ja ps. tilit</i>	4460	-37	-0,8	601	15,6		
<i>Käyttelytilit</i>	78689	-1444	-1,8	546	0,7		
<i>24 kk tilit</i>	45169	-116	-0,3	-12699	-21,9		
<i>36 kk tilit</i>	13361	466	3,6	13361	(Y)		
<i>Muut</i>	1373	-17	-1,2	-227	-14,2		
<b>Lähdeverolli- set tilit</b>	<b>72146</b>	<b>-668</b>	<b>-0,9</b>	<b>-8381</b>	<b>-10,4</b>		
<i>Shekki- ja ps. tilit</i>	4905	-94	-1,9	719	17,2		
<i>Käyttelytilit</i>	6920	-26	-0,4	1564	29,2		
<i>MTA:t</i>	43577	-775	-1,7	-14850	-25,4		
<i>Muut</i>	16744	227	1,4	4186	33,3		
<b>Muut verolli- set tilit</b>	<b>44352</b>	<b>2349</b>	<b>5,6</b>	<b>4847</b>	<b>12,3</b>		
<i>Shekki- ja ps. tilit</i>	28958	2354	8,8	4611	18,9		
<i>Käyttelytilit</i>	1528	-1	-0,1	82	5,7		
<i>MTA:t</i>	8032	-71	-0,9	-38	-0,5		
<i>Muut</i>	5834	67	1,2	192	3,4		
<b>Valuutta- tilit</b>	<b>15064</b>	<b>-1257</b>	<b>-7,7</b>	<b>3164</b>	<b>26,6</b>		
<b>siitä:</b>							
<i>ASP-tilit</i>	1287	-12	-0,9	-154	-10,7		

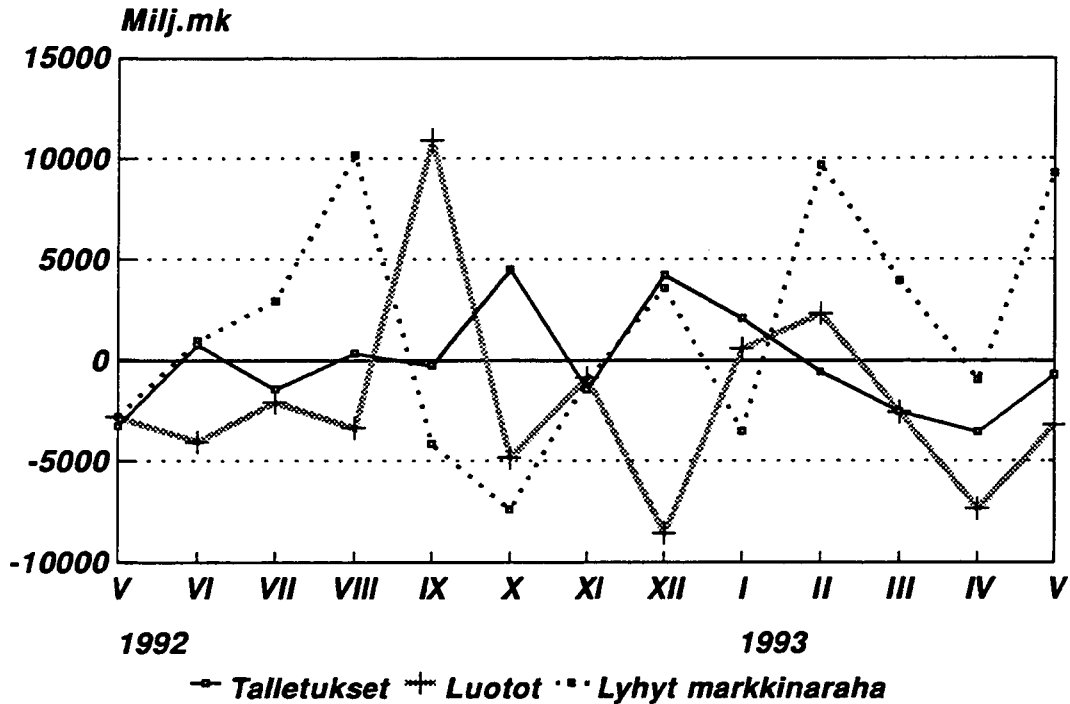
**ASETELMA 4: Talletuspankkien luotonanto yleisölle luottotyypeittäin vuoden 1993 toukokuun lopussa**

	31.5.1993			Muutos vuoden 1993 huhti-kuusta		Muutos vuoden 1992 touko-kuusta	
	Mmk	Mmk	%	Mmk	%	Mmk	%
<i>Shekki- ja ps. luotot</i>	15797	-68	-0,4	-2560	-13,9		
<i>Vekselit</i>	2848	-43	-1,5	-1071	-27,3		
<i>Korkotuki- lainat</i>	32241	-425	-1,3	1584	5,2		
<i>Valtion var. välitetyt</i>	6946	-4	-0,1	-54	-0,8		
<i>Tavalliset velkakirja- lainat</i>	217073	988	0,5	-7179	-3,2		
<i>Valuuttamäär. luotot</i>	88041	-3654	-4,0	-13970	-13,7		
<b>siitä:</b>							
<i>ASP-luotot</i>	13704	-517	-3,6	455	3,4		

## Talletuspankkien ottolainaus ja luotot

Muutokset edellisestä kuukaudesta

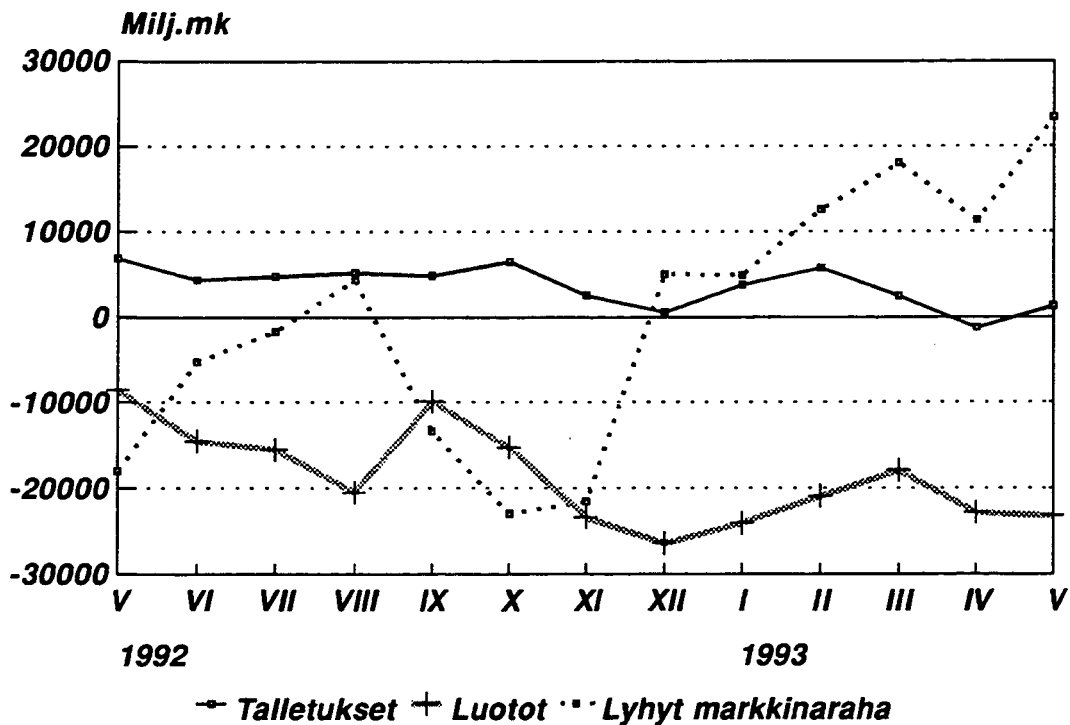
Toukokuu 1992 - Toukokuu 1993



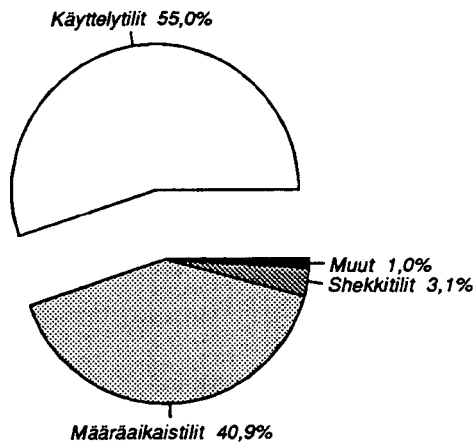
## Talletuspankkien ottolainaus ja luotot

Muutos edellisen vuoden vastaavaan kuukauteen

Toukokuu 1992 - Toukokuu 1993

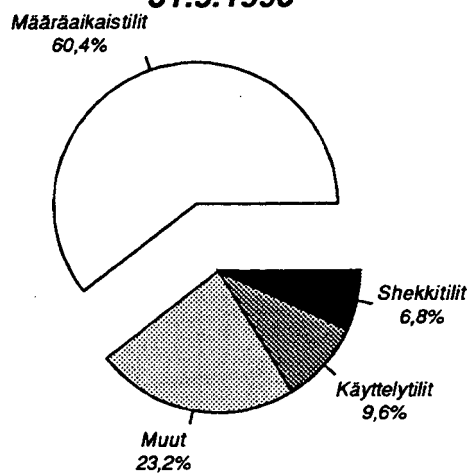


### Verottomien tilien jakautuma 31.5.1993



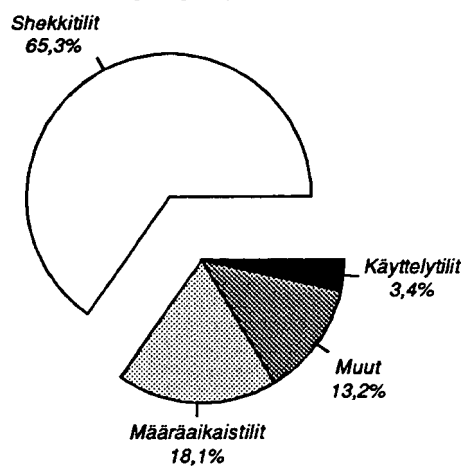
143 052 milj.mk

### Lähdeverollisten tilien jakautuma 31.5.1993



72 146 milj.mk

### Muiden verollisten tilien jakauma 31.5.1993



44 352 milj.mk

**ASETELMA 5: Markkamääräiset talletukset jäljellä olevan talletusajan mukaan vuoden 1993 toukokuun lopussa (määräaikaan sid. talletukset)**

	31.5.1993			Muutos vuoden 1993 huhti-kuusta		Muutos vuoden 1992 touko-kuusta	
	Mmk	Mmk	%	Mmk	%		
<= 1kk	19882	3385	20,5	-4585	-18,7		
1kk > <= 3kk	16259	-3131	-16,1	-4356	-21,1		
3kk > <= 6kk	10165	-105	-1,0	-7112	-41,2		
6kk > <= 12kk	26262	88	0,3	-9597	-26,8		
12kk > <= 24k	23587	-1120	-4,5	-1275	-5,1		
24kk > <= 60k	13661	374	2,8	13047	(X)		
60kk >	6	0	0,0	-2	-25,0		
Muut määräaikaan sidotut 1)	441	3	0,7	-494	-52,8		
<b>Yhteensä</b>	<b>110263</b>	<b>-506</b>	<b>-0,5</b>	<b>-14374</b>	<b>-11,5</b>		

**ASETELMA 6: Markkamääräiset luotot jäljellä olevan laina-ajan mukaan vuoden 1993 toukokuun lopussa (pl. valtion var. välitetyt)**

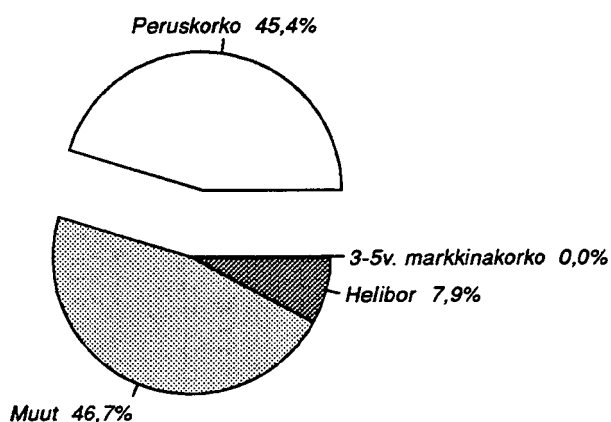
	31.5.1993			Muutos vuoden 1993 huhti-kuusta		Muutos vuoden 1992 touko-kuusta	
	Mmk	Mmk	%	Mmk	%	Mmk	%
<= 1kk	13563	1702	14,3	1794	15,2		
1kk > <= 3kk	7132	-1745	-19,7	430	6,4		
3kk > <= 6kk	9618	909	10,4	-666	-6,5		
6kk > <= 12kk	19137	515	2,8	-1353	-6,6		
12kk > <= 24k	29450	-122	-0,4	-2025	-6,4		
24kk > <= 60k	67158	680	1,0	-346	-0,5		
60kk > <= 120k	61451	-1238	-2,0	-3952	-6,0		
120kk >	31015	-669	-2,1	-4079	-11,6		
Muut	29607	386	1,3	969	3,4		
<b>Yhteensä</b>	<b>268131</b>	<b>418</b>	<b>0,2</b>	<b>-9228</b>	<b>-3,3</b>		

\*) sisältää myös ulkomaiset pankit

1) selvitettämättömät määräaikaan sidotut tilit; esim. erääntyneet purkamattomat tilit yms.

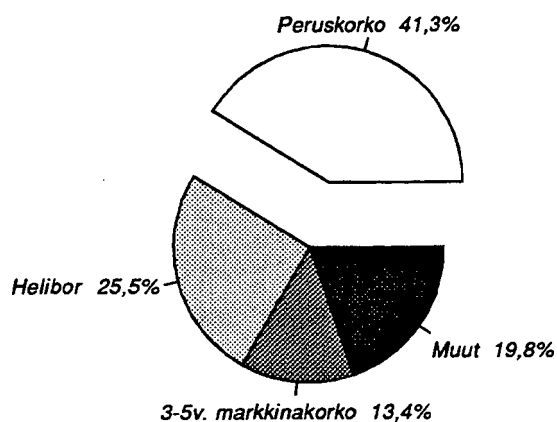
.. vertailutietoa ei saatavissa

### Markkatalletukset korkosidonnaisuuksittain 31.5.1993



259 655 Mmk

### Markkaluotot\* korkosidonnaisuuksittain 31.5.1993



268 131 Mmk

\* pl.valtion var.välitetyt



**ASETELMA 7: Markkamääräiset talletukset jäljellä olevan talletusajan mukaan**  
 \*) korkosidonnaisuuksittain toukokuun 1993 lopussa Mmk

	Peruskorko- sidonnaiset	Markkinakorkosidonn. 3-5 vuoden	Helibor	Muut	Yhteensä
<= 1kk	1687	2	1935	16258	<b>19882</b>
1kk > <= 3kk	2886	2	777	12594	<b>16259</b>
3kk > <= 6kk	4514	4	202	5445	<b>10165</b>
6kk > <= 12kk	14618	67	233	11344	<b>26262</b>
12kk > <= 24kk	21809	18	21	1739	<b>23587</b>
24kk > <= 60kk	13413	3	3	242	<b>13661</b>
60kk >	3			3	<b>6</b>
Muut määräaikaan sidotut 1)	334		58	49	<b>441</b>
Avista ja muut tilit	58587	15	17231	73559	<b>149392</b>
<b>Yhteensä</b>	<b>117851</b>	<b>111</b>	<b>20460</b>	<b>121233</b>	<b>259655</b>

**ASETELMA 8: Markkamääräiset luotot jäljellä olevan laina-ajan mukaan korkosidon-**  
 \*) naisuuksittain toukokuun 1993 lopussa Mmk (pl. valtion var. väliötetyt)

	Peruskorko- sidonnaiset	Markkinakorkosidonnaiset 3 vuoden	5 vuoden	Helibor	Muut	Yhteensä
<= 1kk	2622	490	207	4916	5328	<b>13563</b>
1kk > <= 3kk	1823	279	81	2511	2438	<b>7132</b>
3kk > <= 6kk	3896	558	144	3344	1676	<b>9618</b>
6kk > <= 12kk	7944	1062	289	6611	3231	<b>19137</b>
12kk > <= 24kk	13763	2218	605	8798	4066	<b>29450</b>
24kk > <= 60kk	30292	6167	1689	18160	10850	<b>67158</b>
60kk > <= 120kk	28577	9967	2541	8905	11461	<b>61451</b>
120kk >	12455	5380	2449	3604	7127	<b>31015</b>
Muut	9313	1356	327	11634	6977	<b>29607</b>
<b>Yhteensä</b>	<b>110685</b>	<b>27477</b>	<b>8332</b>	<b>68483</b>	<b>53154</b>	<b>268131</b>

\* sisältää myös ulkomaiset pankit

M A R K K I N A R A H A

MARKKINARAHAN JAKAUTUMINEN SIOJITUSTYYPEITTÄIN, 1 000 MK 31.5.1993  
(ENINTÄÄN 1. VUODEN)

Talletuspankit yhteensä X)	TASE			TASEEN ULKOPUOLINEN		ERITYISOTTOLAI- NAUS YHTEENSÄ	
	Vastaavaa	Vastat- tavaa	Keski- korko	Keski- korko		Keski- korko	
	1 000 mk	1 000 mk	%	1 000 mk	%	1 000 mk	%
1. Sijoitustodistukset.....	22881074	91401438	9,88				
2. Yritystodistukset.....	3460459						
3. Valtion velkasitoumukset.	11445300						
4. Mark.rahavelkakirjat.....	5656746	28065098	7,70				
5. Markkinarahavekselit.....							
6. Kuntatodistukset.....	77335						
7. Muut.....	7002290	10305018	8,54				
8. Notariaattisijoitukset...				3858502	8,77		
YHTEENSÄ.....	50523204	129771554	9,30	3858502	8,77	133630056	9,28

MARKKINARAHAN JAKAUTUMINEN SIOJITUSTYYPEITTÄIN, 1 000 MK 31.5.1993  
(YLI 1. VUODEN)

Talletuspankit yhteensä X)	TASE			TASEEN ULKOPUOLINEN		ERITYISOTTOLAI- NAUS YHTEENSÄ	
	Vastaavaa	Vastat- tavaa	Keski- korko	Keski- korko		Keski- korko	
	1 000 mk	1 000 mk	%	1 000 mk	%	1 000 mk	%
1. Sijoitustodistukset.....		5385	13,54				
2. Yritystodistukset.....							
3. Valtion velkasitoumukset.							
4. Mark.rahavelkakirjat.....		233856	10,56				
5. Markkinarahavekselit.....							
6. Kuntatodistukset.....							
7. Muut.....		1782	10,08				
8. Notariaattisijoitukset...				13501	13,04		
YHTEENSÄ.....	4284	241023	10,62	13501	13,04	254524	10,75

X) Sisältää myös ulkomaalaisten omistamat rahalaitokset

I SUOMEN PANKIN TILA 31.5.1993 1000 MK, JA SEN MUUTOKSET EDELLISEEN KUUKAUTEEN  
JA EDELLISEN VUODEN VASTAAVAAN KUUKAUTEEN VERRATTUNA %

A V A S T A A V A A	1 000 MK	EDELL. KK:STA %	ED.VUODEN VAST.KK:STA %
<b>KULTA JA VALUUTTASAAMISET</b>			
1 KULTA	2179870	0,0	0,0
2 ERITYISET NOSTO-OIKEUDET	633583	3,0	-39,4
3 VARANTO-OSUUS KANSAINVÄLISESSÄ VALUUTTARAHASTOSSA	1819195	-1,2	47,3
4 VAIHDETTAVAT VALUUTAT	29975788	-0,9	8,6
5 SIDOTUT VALUUTAT	0	0,0	-100,0
<b>MUUT ULKOMAISET SAAMISET</b>			
6 MARKKAOSUUS KANSAINVÄLISESSÄ VALUUTTARAHASTOSSA	4861516	8,6	110,5
7 MÄÄRÄAIKAINEN SAAMINEN	415299	-0,9	26,0
<b>SAAMISET RAHOITUSLAITOKSILTA</b>			
8 MAKSUVALMIUSLUOTOT	0	-100,0	(Y)
9 JOUKKOVELKAKIRJAT	1352640	-1,3	-19,7
10 PÄIVÄLUOTOT	0	0,0	-100,0
11 SIJOITUSTODISTUKSET	2836441	83,9	-29,1
12 ARVOPAPERIT TAKAISINMYNTISITOUMUKSIN	2522831	120,3	-44,7
13 KÄTEISVARALUOTOT	2749863	0,1	-25,9
14 MUUT	237933	0,0	0,0
15 MÄÄRÄAIKAISET LUOTOT	0	0,0	0,0
<b>SAAMISET JULKISELTA SEKTORILTA</b>			
16 VALTION VELKASITOU MUSLAINAT	19936	(Z)	(Z)
17 JOUKKOVELKAKIRJAT	0	0,0	-100,0
18 LUOTOT VALTION VAKUUSRAHASTOLLE	956548	-20,3	(Y)
19 VALTION METALLIRAHAVASTUU	1439664	0,0	3,5
20 MUUT	0	0,0	0,0
<b>SAAMISET YRITYKSILTÄ</b>			
21 VIENNIN RAHOITUS X)	0	0,0	0,0
22 KOTIMAISTEN TOIMITUSTEN RAHOITUS(KTR) X)	643476	-2,8	-14,8
23 JOUKKOVELKAKIRJAT KTR	0	0,0	-100,0
24 JOUKKOVELKAKIRJAT MUUT	0	0,0	-100,0
25 MUUT X)	2807240	288,7	(X)
<b>MUUT SAAMISET</b>			
27 RAHAMARKKINOIDEN VAKAUTTAMISLAINAT	7806000	-17,6	-39,5
28 SIIRTOSAAMISET	0	0,0	0,0
29 MUUT	145202	0,8	-3,1
30 AKTIVOIDUT MENOT JA MENETYKSET RAHA- MARKKINOIDEN VAKAUDEN TURVAAMISESTA	1700000	0,0	(Y)
31 YHTEENSÄ	65103025	4,2	0,1
X) LUOTOT YLEISÖLLE; LAINAT	861678	-2,1	-25,2

I SUOMEN PANKIN TILA 31.5.1993 1000 MK, JA SEN MUUTOKSET EDELLISEEN KUUKAUTEEN  
JA EDELLISEN VUODEN VASTAAVAAN KUUKAUTEEN VERRATTUNA %

B	V A S T A T T A V A A	1 000 MK	EDELL. KK:STA %	ED.VUODEN VAST.KK:STA %
	VALUUTTAVELAT			
33	VAIHDETTAVAT VALUUTAT	197652	-28,3	327,8
34	SIDOTUT VALUUTAT	0	0,0	-100,0
	MUUT ULKOMAISET VELAT			
37	KANSAINVÄLISEN VALUUTTARAHASTON MARKKATILIT	4861535	8,6	110,5
38	OSOITETUT ERITYISET NOSTO-OIKEUDET	1107644	0,9	26,6
39	MUUT	0	0,0	(Y)
	LIIKKEESSÄ OLEVA RAHA			
42	SETELIT	12576344	0,2	0,1
43	METALLIRAHA	1293357	0,4	6,2
44	SIJOITUSTODISTUKSET	16190000	20,0	-21,4
	VELAT RAHOITUSLAITOKSILLE			
48	PÄIVÄTALLETUKSET	3394638	203,2	352,7
49	MÄÄRÄAIKAISET TALLETUKSET	0	0,0	0,0
50	KASSAVARANTOTALLETUKSET	11790087	-19,2	19,7
51	MUUT	268	-61,8	-60,1
	VELAT JULKISELLE SEKTORILLE			
55	SHEKKITILIT	8577	(X)	(Z)
56	VALTION VAKUUSRAHASTON TALLETUKSET	54998	-5,2	(Y)
57	MUUT	0	0,0	-100,0
	VELAT YRITYKSILLE			
60	INVESTOINTITALLETUKSET JA ALUSHANK.TALL.	2415312	-2,1	-46,2
61	MUUT	0	0,0	0,0
	MUUT VELAT			
62	SIIRTOVELAT	0	0,0	0,0
63	MUUT	152870	0,2	20,5
64	ARVONJÄRJESTELYTILI JA VARAUKSET	5295626	2,8	-17,4
	OMA PÄÄOMA			
66	KANTARAHASTO	5000000	0,0	0,0
67	VARARAHASTO	764117	0,0	0,0
68	TULOSTILI/TILIVUODEN VOITTO	0	0,0	0,0
69	YHTEENSÄ	65103025	4,2	0,1
70	SETELINANTO-OIKEUS	34608436	-0,8	7,9
71	KÄYTTÖSSÄ, YHTEENSÄ	12856786	-0,3	-4,0
72	LIIKKEESSÄ OLEVAT SETELIT	12576344	0,2	0,1
73	MUUT VAADITT. MAKSETTAVAT SITOUKUKSET	280442	-20,9	-65,7
74	SETELINANTOVARA	21751650	-1,1	16,4

II LIIKEPANKKIEN TILIA 31.5.1993 1 000 MK, JA SEN % -MUUTOKSET

A V A S T A A V A A		1000 MK	EDELL. ED. VUOD. VAST.KK.	ED. VUOD. VAST.KK.	1000 MK	EDELL. ED. VUOD. VAST.KK.	ED. VUOD. VAST.KK.
R A H O I T U S O M A I S U S U S							
KASSA							
1	SUOMEN RAHA	2270170	-3.0	-16.2	23582781	0.8	5.3
2	ULKOMAAN RAHAT	160881	4.5	-5.7	2514818	-2.6	-13.1
3	MUU KASSA	229249	67.7	-23.2	2038896	-10.3	-13.2
KOTIMAISET SAAMISET							
4	ERITYISTALLETUKSET SUOMEN PANKISSA	5365650	-19.5	-10.5	2036936	0.3	-2.6
5	MUUT SAAMISET SUOMEN PANKILTA	3497052	160.1	54.3	5986656	0.2	0.4
6	SAAMISET RAHALAITOKSILTA	9336718	51.3	13.4	567889	0.1	21.4
1)	TALLETUKSET RAHALAITOKSISSA	24913864	0.8	-20.6	5773	0.0	5.5
1)	MUUT SAAMISET RAHALAITOKSILTA	9021972	5.3	16.1	14536162	2.0	36.4
1)	SAAMISET MUILTA RAHOITUSLAITOKSILTA	244036	72.9	121.2	1837180	-0.4	3.3
	SAAMISET VALTIOLTA	205155997	-1.3	-3.7	152618	-0.3	-4.6
	LUOTOT YLEISÖLLE	300812	-67.8	-79.9	41175	0.0	4.7
	YLEISEEN LIIKK. LASKETUT VELKAKIRJAT	3783045	56.4	-11.8	7320	0.0	0.0
	MAKSUJEN VÄLITYS	11815849	-3.8	-2.9			
	SIIRTOSAAMISET	7335668	-22.6	-14.7			
	MUUT RAHOITUSVARAT						
K Ä Y T T Ö M A I S U S U S.							
P I T K Ä V A I K U T T . M E N O T							
KOTIMAINEN							
43	TYTÄRYHTIÖIDEN OSAKKEET JA OSUUDET	4212419	0.0	1.3	4212419	0.0	1.3
44	MUUT OSAKKEET JA OSUUDET	762944	-0.2	0.4	762944	-0.2	0.4
45	KIINTEISTÖYHT.OSAKKEET JA OSUUDET	4824401	2.7	0.2	4824401	2.7	0.2
46	KIINTEISTÖT	6422109	0.0	-4.7	6422109	0.0	-4.7
47	KONEET JA KALUSTO	1279940	-0.7	-7.3	1279940	-0.7	-7.3
48	MUU	1755226	-0.8	3.5	1755226	-0.8	3.5
ULKOMAINEN							
49	TYTÄRYHTIÖIDEN OSAKKEET JA OSUUDET	2962985	-0.4	1.9	2962985	-0.4	1.9
50	MUUT OSAKKEET JA OSUUDET	277002	-0.2	-1.1	277002	-0.2	-1.1
51	KIINTEISTÖT JA KIINT.YHT.OSAKKEET	154251	-0.3	-8.1	154251	-0.3	-8.1
52	MUU	213577	-1.3	-3.8	213577	-1.3	-3.8
	KUMULATIIVINEN POISTOERO	97679	0.0	0.0	97679	0.0	0.0
V A I H T O - O M A I S U S U S							
KOTIMAINEN VAIHTO-OMAISUUS							
JOUKKOVELKAKIRJAT							
24	MARKKAMÄÄRÄISET	15361290	-5.5	3.2	4200318	1.6	0.0
25	ULKOMAAN RAHAN MÄÄRÄISET	1119404	5.0	43.5	55648	3.1	-0.5
26	MUUT VELKAKIRJAT	32412274	0.1	-2.9			
27	OSAKKEET JA OSUUDET	336268	11.2	33.4	15248700	22.2	-16.8
28	MUU VAIHTO-OMAISUUS	0	0.0	0.0	1844274	25.1	-3.9
ULKOMAINEN VAIHTO-OMAISUUS							
29	JOUKKOVELKAKIRJAT	10816329	10.1	35.9	219872	25.7	26.0
30	MUUT VELKAKIRJAT	204075	0.6	102.4	29162	32.7	-41.4
31	MUU VAIHTO-OMAISUUS	136649	0.7	-6.6	4092897	12.3	-4.9
60	Y H T E E N S Ä	543541144	0.3				-0.7

1) ESITETÄÄN MYÖS TAULUKOSSA XII ERILLISINÄ LUOTONSAAJARYHMINÄ

II LIIKEPANKKIEN TILA 31.5.1993 1 000 MK, JA SEN % -MUUTOKSET

B V A S T A T T A V A A

1000 MK EDELL. ED. VUOD. ED.VUOD.  
KK:STA LOPUSTA VAST.KK.

1000 MK EDELL. ED. VUOD. ED.VUOD.  
KK:STA LOPUSTA VAST.KK.

V I E R A S P Ä Ä O M A

O M A P Ä Ä O M A

KOTIMAISET VELAT

SIDOTTU OMA PÄÄOMA

1) 71	YLEISÖN TALLETUKSET	-0.2	-1.5	1.6	12.0	0.4	-15.1
72	VELAT SUOMEN PANKILLE	27.8	-38.4	-45.7	0	0.0	0.0
1) 73	VELAT MUILLE RAHALAITOKSILLE	18.2	21.0	18.8	18000983	0.0	-90.0
74	RAHALAITOSTEN TALLETUKSET	34.1	-15.5	108.1	262549	-9.5	-71.7
1) 75	MUUT VELAT RAHALAITOKSILLE	-16.5	-24.4	-3.9	16696	0.0	-95.0
76	RAHOITUSLAITOSTEN TALLETUKSET	-32.0	-46.5	-44.4	0	0.0	-100.0
77	MUUT VELAT RAHOITUSLAITOKSILLE	-27.1	-10.6	-21.0	-7651789	0.0	415.2
78	VELAT VALTIOLLE	0.8	-0.9	9.2	0	0.0	-100.0
79	JOUKKOVELKAKIRJALAINAT	78110874	-5.6	12.0	0	0.0	0.0
80	MUUT VELKAKIRJAT	11783633	-17.6	-22.0	18003999	23.6	-13.0
81	MUUT VELAT	9130157	42.0	11.1	467384	39.1	93.2
82	MAKSUJEN VÄLITYS	8653825	-3.9	-0.7	956782	26.5	3.0
	SIIRTOVELAT				308121	24.6	14.3
	ULKOMAISET VELAT				96708	4.2	(X)
83	VELAT RAHALAITOKSILLE	-11.0	-8.8	-16.0	435922	5.2	-23.2
84	ULKOMAAN RAHAN MÄÄRÄISET	25.5	4.1	-29.6	977291	16.1	18.3
85	MARKKAMÄÄRÄISET				543541144	0.3	-0.7
86	VELAT MUILLE RAHOITUSLAITOKSILLE	73.6	62.9	-9.0			
87	ULKOMAAN RAHAN MÄÄRÄISET	0.9	4.4	237.4	111399984	-5.3	-2.7
88	MARKKAMÄÄRÄISET	1.6	-4.0	1.8	16061809	-1.2	-3.8
89	JOUKKOVELKAKIRJALAINAT	24.2	29.2	11.6			
90	MUUT VELKAKIRJAT	6.9	-2.3	40.4			
	MUUT VELAT	-10.8	-10.8	2.3			
	SIIRTOVELAT						
91	ARVOSTUSERÄT	0	0.0	0.0			
	VARAUKSET						
92	LUOTTOTAPPIOVARAUKSET	-0.1	0.8	-1.8			
93	MUUT VARAUKSET	0.0	0.0	-79.5			
	KUMULATIIVINEN POISTOERO	0.0	0.0	-20.5			

1) ESITETÄÄN MYÖS TAULUKOSSA VII ERILLISINÄ TALLETTAJARYHMINÄ

V KOTIMAISTEN ULKOMAALAISTEN OMISTAMIEN RAHALAITOSTEN TILIA 31.5.1993 1 000 MK, JA SEN % -MUUTOKSET

A V A S T A A V A A  
R A H O I T U S O M A I S U U S

1000 MK EDELL. ED.VUOD. ED.VUOD.  
KK:STA LOPUSTA VAST.KK.

1000 MK EDELL. ED.VUOD. ED.VUOD.  
KK:STA LOPUSTA VAST.KK.

1	KASSA	53	17.8	29.3	26.2
	KOTIMAISET SAAMISET				
4	ERITYISTALLETUKSET SUOMEN PANKISSA	5266	-33.6	-48.2	-51.0
5	MUUT SAAMISET SUOMEN PANKILTA	207669	(X)	111.6	(X)
6	SAAMISET RAHALAITOKSILTA				
7	TALLETUKSET RAHALAITOKSISSA	136500	-18.6	-20.0	-35.5
8	MUUT SAAMISET RAHALAITOKSILTA	7528	-1.6	5.3	-98.9
9	SAAMISET MUILTA RAHOITUSLAITOKSILTA	0	0.0	-100.0	-100.0
10	SAAMISET VALTIOLTA	0	0.0	0.0	0.0
11	LUOTOT YLEISÖLLE	354560	-11.3	-14.4	-55.7
12	YLEISEEN LIIKK. LASKETUT VELKAKIRJAT	0	0.0	0.0	-100.0
13	MAKSUJEN VÄLIYS	24	0.0	(Z)	-80.6
14	SIIRTOSAAMISET	283881	-0.3	-22.7	52.6
14	MUUT RAHOITUSVARAT	150205	0.8	-21.2	296.6

1)  
1)  
1)

15	ULKOMAISET SAAMISET				
16	SAAMISET RAHALAITOKSILTA				
17	ULKOMAAN RAHAN MÄÄRÄISET	2631348	33.2	306.3	557.6
18	MARKKAMÄÄRÄISET	832319	203.5	634.8	702.6
19	SAAMISET MUILTA RAHOITUSLAITOKSILTA				
20	ULKOMAAN RAHAN MÄÄRÄISET	217163	3.1	11.3	(Z)
21	MARKKAMÄÄRÄISET	0	0.0	0.0	0.0
22	LUOTOT YLEISÖLLE	196746	-38.1	-51.1	-71.7
23	YLEISEEN LIIKK. LASKETUT VELKAKIRJAT	0	0.0	0.0	0.0
24	SIIRTOSAAMISET	57431	-43.9	-73.9	6.1
25	MUUT RAHOITUSVARAT	563	-17.0	11.9	50.9

V A I H T O - O M A I S U U S

24	KOTIMAINEN VAIHTO-OMAISUUS				
25	JOUKKOVELKAKIRJAT				
26	MARKKAMÄÄRÄISET	197474	178.2	175.9	70.5
27	ULKOMAAN RAHAN MÄÄRÄISET	0	0.0	0.0	0.0
28	MUUT VELKAKIRJAT	5206821	-2.9	22.5	-4.6
29	OSAKKEET JA OSUUDET	0	0.0	0.0	0.0
30	MUU VAIHTO-OMAISUUS	0	0.0	0.0	0.0
31	ULKOMAINEN VAIHTO-OMAISUUS				
32	JOUKKOVELKAKIRJAT				
33	MUUT VELKAKIRJAT	0	0.0	0.0	0.0
34	MUUT VAIHTO-OMAISUUS	13468	0.6	-71.8	(Z)
35	MUUT VAIHTO-OMAISUUS	0	0.0	0.0	0.0

1) ESITETÄÄN MYÖS TAULUKOSSA XVI ERILLISINÄ LUOTONSAAJARYHMINÄ

S I J O I T U S O M A I S U U S

32	KOTIMAISET SIJOITUKSET				
33	JOUKKOVELKAKIRJAT				
34	MARKKAMÄÄRÄISET	95172	0.0	0.0	284.0
35	ULKOMAAN RAHAN MÄÄRÄISET	0	0.0	0.0	0.0
36	MUUT VELKAKIRJAT	49688	0.1	0.3	0.5
37	OSAKKEET JA OSUUDET	0	0.0	0.0	0.0
38	MUU VAIHTO-OMAISUUS	2215	0.0	(Z)	(Z)
39	KIINTEISTÖYHT. OSAKKEET JA OSUUDET	0	0.0	0.0	0.0
40	KIINTEISTÖT	0	0.0	0.0	0.0
41	MUU SIJOITUSOMAISUUS	0	0.0	0.0	0.0
42	ULKOMAISET SIJOITUKSET				
43	JOUKKOVELKAKIRJAT	327387	-1.8	4.6	202.0
44	MUUT VELKAKIRJAT	0	0.0	0.0	0.0
45	OSAKKEET JA OSUUDET	0	0.0	0.0	0.0
46	MUU SIJOITUSOMAISUUS	0	0.0	0.0	0.0

K Ä Y T T Ö O M A I S U U S.

43	KOTIMAINEN				
44	TYTÄRYHTIÖIDEN OSAKKEET JA OSUUDET	6500	0.0	0.0	-43.5
45	MUUT OSAKKEET JA OSUUDET	875	0.0	-8.9	-62.9
46	KIINTEISTÖYHT. OSAKKEET JA OSUUDET	0	0.0	0.0	0.0
47	KIINTEISTÖT	0	0.0	0.0	0.0
48	KONEET JA KALUSTO	6702	-1.3	18.5	-26.0
49	MUU	2104	-3.8	-16.0	-36.6
50	ULKOMAINEN				
51	TYTÄRYHTIÖIDEN OSAKKEET JA OSUUDET	0	0.0	0.0	0.0
52	MUUT OSAKKEET JA OSUUDET	116	0.0	0.0	0.0
53	KIINTEISTÖT JA KIINT. YHT. OSAKKEET	0	0.0	0.0	0.0
54	JA OSUUDET	0	0.0	0.0	0.0
55	MUU	71	0.0	0.0	(Z)
56	KUMULATIIVINEN POISTOERO				
57	M U U O M A I S U U S	2588	57.5	5.6	147.9
58	54 A R V O S T U S E R Ä T	0	0.0	0.0	0.0
59	55 KOROT	587009	21.4	.	2.5
60	56 PALKAT JA SOSIAALIKULUT	12483	22.2	.	-26.2
61	57 VUOKRAT	2509	21.9	.	-45.7
62	58 VÄLITÖMÄT VEROT	981	24.7	.	26.6
63	59 MUUT KULUT	15049	18.4	.	-30.5
64	60	11610468	12.1	.	11.4

Y H T E E N Ä

V KOTIMAISTEN ULKOMAALAISTEN OMISTAMIEN RAHALAITOSTEN TILIA 31.5.1993 1 000 MK. JA SEN % -MUUTOKSET

B V A S T A T T A V A A

1000 MK EDELL. ED.VUOD. ED.VUOD.  
KK:STA LOPUSTA VAST.KK.

1000 MK EDELL. ED.VUOD. ED.VUOD.  
KK:STA LOPUSTA VAST.KK.

V I E R A S P Ä Ä O M A

O M A P Ä Ä O M A

KOTIMAISET VELAT

SIDOTTU OMA PÄÄOMA

1) 71	YLEISÖN TALLETUKSET	376436	0.8	31.3	6.7	88755	0.0	0.0	-62.8
72	VELAT SUOMEN PANKILLE	0	-100.0	-100.0	-100.0	0	0.0	0.0	0.0
1) 73	VELAT MUILLE RAHALAITOKSILLE	239000	143.9	(X)	315.2	30359	0.0	66.8	-71.9
74	RAHALAITOSTEN TALLETUKSET	586767	58.6	(Z)	78.6	0	0.0	0.0	0.0
1) 75	MUUT VELAT RAHALAITOKSILLE	0	0.0	0.0	-100.0	32241	0.0	0.0	0.0
76	RAHOITUSLAITOSTEN TALLETUKSET	6853	7.7	8.5	37.7	0	0.0	22.7	-3.1
77	MUUT VELAT RAHOITUSLAITOKSILLE	0	-100.0	0.0	-100.0	0	0.0	-100.0	0.0
78	VELAT VALTIOLLE	4886387	30.3	176.7	24.7	-22789	0.0	114.4	-83.1
79	JOUKKOVELKAKIRJALAINAT	829251	-3.1	125.7	90.9	0	0.0	0.0	0.0
80	MUUT VELKAKIRJAT	1670	-35.5	66.3	-35.0	0	0.0	0.0	0.0
81	MAKSUJEN VÄLITYS	163195	4.1	-40.5	-32.1	617337	21.5	0	3.9
82	SIIRTOVELAT	2944441	-12.1	-36.9	-6.1	27410	21.8	0	68.1

ULKOMAISET VELAT

83	VELAT RAHALAITOKSILLE	644461	(X)	603.1	337.1	1710	11.8	0	-57.8
84	ULKOMAN RAHAN MÄÄRÄISET	0	0.0	0.0	0.0	3524	14.6	0	63.8
85	MARKKAMÄÄRÄISET	0	0.0	0.0	0.0	280	8.1	0	135.3
86	VELAT MUILLE RAHOITUSLAITOKSILLE	0	0.0	0.0	0.0	0	0.0	0	-100.0
87	ULKOMAN RAHAN MÄÄRÄISET	5208	7.6	181.2	-33.1	238	3.9	0	-95.9
88	MARKKAMÄÄRÄISET	88030	-15.5	-24.8	-10.6	11610468	12.1	0	11.4
89	JOUKKOVELKAKIRJALAINAT	0	0.0	0.0	0.0	0	0.0	0	0.0
90	MUUT VELKAKIRJAT	0	0.0	0.0	0.0	0	0.0	0	0.0
91	MUUT VELAT	0	0.0	0.0	0.0	0	0.0	0	0.0
92	SIIRTOVELAT	0	0.0	0.0	0.0	0	0.0	0	0.0

Y H T E E N S Ä

91	ARVOSTUSERÄT	1570353	-3.0	-0.6	26.2	11550	0.0	0.0	-61.9
92	VARAUKSET	0	0.0	0.0	0.0	0	0.0	0.0	0.0
93	LUOTTOTAPPIOVARAUKSET	0	0.0	0.0	0.0	0	0.0	0.0	0.0
94	MUUT VARAUKSET	0	0.0	0.0	0.0	0	0.0	0.0	0.0
95	KUMULATIIVINEN POISTOERO	0	0.0	0.0	0.0	0	0.0	0.0	0.0

1) ESITETÄÄN MYÖS TAULUKOSSA XI ERILLISINÄ TALLETTAJARYHMÄINÄ



VII TALLETUKSET LIIKEPANKKEISSA VAATEITTAIN 31.5.1993, 1 000 MK JA KPL

	KUUKAUDEN ALUSSA	OTOT	PANOT	KUUKAUDEN LOPUSSA	TILEJÄ KPL (31.12.)
	1000 MK	1000 MK	1000 MK	1000 MK	
<b>I KOTIMAISET TALLETUKSET</b>					
<b>A YLEISÖN TALLETUKSET</b>					
<b>MARKKAMÄÄRÄISET</b>					
VEROTTOMAT TILIIT					
SHEKKI- JA SIIRTOTILIIT	1 604833			624420	
KÄYTTELYTILIIT	2 33072171			32571692	
24 KK TILIIT	3 19737842			19656970	
36 KK TILIIT	4 5842323			6046224	
MUUT	5 708926			704612	
LÄHDEVEROLLISET TILIIT					
SHEKKI- JA SIIRTOTILIIT	6 258099			244144	
KÄYTTELYTILIIT	7 6830799			6808401	
MÄÄRÄAIKAISTILIIT	8 21920257			21490068	
MUUT	9 6116309			6291355	
MUUT VEROLLISET TILIIT					
SHEKKI- JA SIIRTOTILIIT	10 15508802			17143989	
KÄYTTELYTILIIT	11 1031601			1029461	
MÄÄRÄAIKAISTILIIT	12 4408223			4335748	
MUUT	13 1192591			1217319	
VALUUTTATILIIT	14 14772932			13642733	
<b>YHTEENSÄ (1-14)</b>	132005708			131807136	
<b>B MUIDEN RAHALAITOSTEN TALLETUKSET</b>					
<b>MARKKAMÄÄRÄISET</b>					
VALUUTTATILIIT	16 18720955			22770120	
	17 3847650			3913878	
<b>1) C MUIDEN RAHOITUSLAITOSTEN TALLETUKSET</b>	18 4387360			3665542	
<b>D VALTION TALLETUKSET</b>	23 893259			877883	
<b>YHTEENSÄ (1-23)</b>	159854932			163034559	
<b>II ULKOMAISTEN YKSIKÖIDEN TALLETUKSET</b>	25 110275477			100990415	
1) SIITÄ KIINN. LUOTTOPANKKIEN MARKKAMÄÄR. TALLETUKSET	279311			255145	
KIINN. LUOTTOPANKKIEN ULKOM. RAHAN MÄÄR. TALLETUKSET	1006848			471857	
MUUT ULKOMAAN RAHAN MÄÄR. TALLETUKSET	891699			814032	

## VIII TALLETUKSET OSUUSPANKKEISSA VAATEIITAIN 31.5.1993, 1 000 MK JA KPL

	KUUKAUDEN ALUSSA	OTOT -	PANOT +	KUUKAUDEN LOPUSSA	TILEJÄ KPL (31.12.)
	1000 MK	1000 MK	1000 MK	1000 MK	
<b>I KOTIMAISET TALLETUKSET</b>					
<b>A YLEISÖN TALLETUKSET</b>					
MARKKAMÄÄRÄISET					
VEROTTOMAT TILIT					
SHEKKI- JA SIIRTOTILIT	1 2977075			2920352	
KÄYTTELYTILIT	2 24631263			24220958	
24 KK TILIT	3 13446897			134450392	
36 KK TILIT	4 4272483			4442462	
MUUT	5 351701			345397	
LÄHDEVEROLLISET TILIT					
SHEKKI- JA SIIRTOTILIT	6 1355615			1276995	
KÄYTTELYTILIT	7 0			0	
MÄÄRÄAikaISTILIT	8 10161397			10044393	
MUUT	9 7995677			7986046	
MUUT VEROLLISET TILIT					
SHEKKI- JA SIIRTOTILIT	10 5288116			5625025	
KÄYTTELYTILIT	11 0			0	
MÄÄRÄAikaISTILIT	12 1140788			1091979	
MUUT	13 1658197			1718020	
VALUUTTATILIT	14 535492			493729	
	YHTEENSÄ (1-14)			73615748	
<b>B MUIDEN RAHALAITOSTEN TALLETUKSET</b>					
MARKKAMÄÄRÄISET	16 0			0	
VALUUTTATILIT	17 0			0	
<b>1) C MUIDEN RAHOITUSLAITOSTEN TALLETUKSET</b>	18 1920831			1997863	
<b>D VALTION TALLETUKSET</b>	23 0			0	
	YHTEENSÄ (1-23)			75613611	
<b>II ULKOMAISTEN YKSIKÖIDEN TALLETUKSET</b>	25 0			0	
1) SIITÄ KIINN. LUOTTOPANKKIEN MARKKAMÄÄR. TALLETUKSET				0	
KIINN. LUOTTOPANKKIEN ULKOM. RAHAN MÄÄR. TALLETUKSET				0	
MUUT ULKOMAAN RAHAN MÄÄR. TALLETUKSET				0	



X TALLETUSPANKKIEN OTTOLAINAUS YHTEENSÄ VAATEITTAIN 31.5.1993, 1 000 MK JA KPL

	KUUKAUDEN ALUSSA	OTOT -	PANOT +	KUUKAUDEN LOPUSSA	TILEJÄ KPL (31.12.)
	1000 MK	1000 MK	1000 MK	1000 MK	
<b>I KOTIMAISET TALLETUKSET</b>					
<b>A YLEISÖN TALLETUKSET</b>					
<b>MARKKAMÄÄRÄISET</b>					
<b>VEROTTOMAT TILIT</b>					
SHEKKI- JA SIIRTOTILIT	4494826	6725366	6688984	4458444	
KÄYTTELYTILIT	79846863	12916141	11469508	78400230	
24 KK TILIT	45248171	494806	378069	45131434	
36 KK TILIT	12896240	9465	473768	13360543	
MUUT	1389394	35107	18681	1372968	
<b>LÄHDEVEROLLISET TILIT</b>					
SHEKKI- JA SIIRTOTILIT	4998367	2291702	2198818	4905483	
KÄYTTELYTILIT	6945525	1625622	1599959	6919862	
MÄÄRÄÄIKÄISTILIT	44353170	4411863	3635790	43577097	
MUUT	16517040	589356	816464	16744148	
<b>MUUT VEROLLISET TILIT</b>					
SHEKKI- JA SIIRTOTILIT	25121452	191031561	193385850	27475741	
KÄYTTELYTILIT	1479849	32162	41011	1488698	
MÄÄRÄÄIKÄISTILIT	6946797	1254836	1143310	6835271	
MUUT	3932410	1718159	1787230	4001481	
<b>VALUUTTATILIT</b>	15428474	73334930	72155729	14249273	
	269598578	298471076	295793171	268920673	
	<b>YHTEENSÄ (1-14)</b>				
<b>B MUIDEN RAHALAITOSTEN TALLETUKSET</b>					
<b>MARKKAMÄÄRÄISET</b>					
<b>VALUUTTATILIT</b>	18722538	260932117	264982706	22773127	
	3900852	4119427	4177688	3959113	
<b>1) C MUIDEN RAHOITUSLAITOSTEN TALLETUKSET</b>	7025366	721818	116317	6419865	
<b>D VALTION TALLETUKSET</b>	893259	98148486	98133110	877883	
	300140593	660392924	663202992	302950661	
	<b>YHTEENSÄ (1-23)</b>				
<b>II ULKOMAISTEN YKSIKÖIDEN TALLETUKSET</b>	110275477	25384363	16099301	100990415	
<b>1) SIITÄ KIINN.LUOTTOPANKKIEN MARKKAMÄÄR. TALLETUKSET</b>	279311	24166		255145	
<b>KIINN.LUOTTOPANKKIEN ULKOM. RAHAN MÄÄR. TALLETUKSET</b>	1006848	534991		471857	
<b>MUUT ULKOMAAN RAHAN MÄÄR. TALLETUKSET</b>	891699	77667		814032	

HUOM. JOIDENKIN PANKKIEN VAIHTOTIEDOT (OTOT/PANOT) OVAT NETTOMÄÄRÄISIÄ

XI KOTIMAISTEN ULKOMAALAISTEN OMISTAMIEN RAHALAITOSTEN OTTOLAINAUS 31.5.1993, 1 000 MK JA KPL

	KUUKAUDEN ALUSSA	OTOT -	PANOT +	KUUKAUDEN LOPUSSA	TILEJÄ KPL (31.12.)
<b>I KOTIMAISET TALLETUKSET</b>					
<b>A YLEISÖN TALLETUKSET</b>					
<b>MARKKAMÄÄRÄISET</b>					
VEROTTOMAT TILIT	1	9		7	
SHEKKI- JA SIIRTOTILIT	2	5034		5036	
KÄYTTELYTILIT	3	0		0	
24 KK TILIT	4	0		0	
36 KK TILIT	5	59		49	
MUUT					
LÄHDEVEROLLISET TILIT	6	0		0	
SHEKKI- JA SIIRTOTILIT	7	0		0	
KÄYTTELYTILIT	8	42595		43966	
MÄÄRÄAIKAISTILIT	9	0		0	
MUUT					
MUUT VEROLLISET TILIT	10	11275		15981	
SHEKKI- JA SIIRTOTILIT	11	0		0	
KÄYTTELYTILIT	12	34820		39615	
MÄÄRÄAIKAISTILIT	13	0		0	
MUUT					
VALUUTTATILIT	14	279568		271782	
<b>YHTEENSÄ (1-14)</b>		373360		376436	
<b>B MUIDEN RAHALAITOSTEN TALLETUKSET</b>					
<b>MARKKAMÄÄRÄISET</b>	16	98000		239000	
<b>VALUUTTATILIT</b>	17	0		0	
<b>1) C MUIDEN RAHOITUSLAITOSTEN TALLETUKSET</b>	18	0		0	
<b>D VALTION TALLETUKSET</b>	23	0		0	
<b>YHTEENSÄ (1-23)</b>		471360		615436	
<b>II ULKOMAISTEN YKSIKÖIDEN TALLETUKSET</b>	25	3398369		3591935	
<b>1) SIITÄ ULKOMAAAN RAHAN MÄÄRÄISET TALLETUKSET</b>		0		0	

XII LIIKEPANKKIEN ANTOLAINAUS VAATEITTAIN 31.5.1993, 1000 MK JA KPL

KUUKAUDEN ALUSSA	1000 MK	NOSTETTU +	MAKSETTU -	KUUKAUDEN LOPUSSA	LUOTTOJA KPL (31.12.)
---------------------	---------	---------------	---------------	----------------------	--------------------------

I KOTIMAISET LUOTOT

A LUOTOT YLEISÖLLE

MARKKAMÄÄRÄISET

1	7386041	27410333	27432840	7363634	
2	644274	247999	245041	647232	
3	104234324	5360331	4834551	104760104	
4	12495879	246068	422833	12319114	
5	365286	2850	7617	360919	

VALUUTTAMÄÄRÄISET

7	4649070	538967	554275	4633762	
8	78155018	1552837	4636122	75071733	
(1-8)	207929892	35359385	38133279	205155998	

Y H T E E N S Ä

B LUOTOT MUILLE RAHALAITOKSILLE

10	555359	2218063	2357012	416410	
11	14481564	26070825	25421598	15130791	
12	4914157	36059	443756	4506460	

1) C LUOTOT MUILLE RAHOITUSLAITOKSILLE

14	8564037	457935		9021972	
----	---------	--------	--	---------	--

D LUOTOT VALTIOLLE

20	103695	87920		191615	
----	--------	-------	--	--------	--

Y H T E E N S Ä (1-20)

II LUOTOT ULKOMAILLE

22	60275922	15096321	16186529	59185714	
1)	837735	8319	8319	829416	
	3266628	135458	135458	3131170	
	20318	182	182	20136	

1) SIITÄ KIINN. LUOTTOPANKKIEN MARKKAMÄÄR. LUOTOT  
MUUT ULKOMAAN RAHAN MÄÄRÄISET LUOTOT  
KIINN. LUOTTOPANKKIEN ULKOM. RAHAN MÄÄR. LUOTOT

XIII OSUUSPANKKIEN ANTOLAINAUS VAATEITTAIN 31.5.1993, 1000 MK JA KPL

	KUUKAUDEN ALUSSA	NOSTETTU +	MAKSETTU -	KUUKAUDEN LOPUSSA	LUOTTOJA
	1000 MK	1000 MK	1000 MK	1000 MK	KPL (31.12.)

I KOTIMAISET LUOTOT

A LUOTOT YLEISÖLLE

MARKKAMÄÄRÄISET

1	4583881	20884	65958	4538807	
2	1071109	327131	336626	1061614	
3	57810751	2222026	2104703	57928074	
4	10780556	86948	191827	10675677	
5	44465534	28347	25714	4449167	

VALTION VAROISTA VÄLITETYT LAINAT

VALUUTTAMÄÄRÄISET

7	0	0	0	0	
8	74697	0	3186	71511	
(1-8)	78767528	2685336	2728014	78724850	

Y H T E E N S Ä

B LUOTOT MUILLE RAHALAITOKSILLE

10	0	0	0	0	
11	1250	0	0	1250	
12	0	0	0	0	

1) C LUOTOT MUILLE RAHOITUSLAITOKSILLE

14	116919	16900	0	133819	
----	--------	-------	---	--------	--

D LUOTOT VALTIOLLE

20	0	0	0	0	
----	---	---	---	---	--

Y H T E E N S Ä (1-20)

2728014	2728014	7885697	2702236	78859919	
---------	---------	---------	---------	----------	--

II LUOTOT ULKOMAILLE

1) SIIÄ KIINNIYSLUOTTOPANKEILLE  
ULKOMAAAN RAHAN MÄÄRÄISIÄ LUOTTOJA

22	0	0	0	0	
0	0	0	0	0	

XIV SÄÄSTÖPANKKIEN ANTOLAINAUS VAATEITTAIN 31.5.1993, 1000 MK JA KPL

KUUKAUDEN ALUSSA	+	NOSTETTU	-	KUUKAUDEN LOPUSSA	LUOTTOJA
1000 MK	1000 MK	1000 MK	1000 MK	1000 MK	KPL (31.12.)

I KOTIMAISET LUOTOT

A LUOTOT YLEISÖLLE

MARKKAMÄÄRÄISET

1	3347650	24051	85541	3286160	
2	1175641	308444	344674	1139411	
3	49695878	1060042	1239524	49516296	
4	9390523	64111	207869	9246765	
5	2139115	8758	12270	2135603	

VALTION VARGOISTA VALITETYT LAINAT

VALUUTTAMÄÄRÄISET

7	0	0	0	0	
8	5531560	35782	452410	5114932	
(1-8)	71280367	1501188	2342388	70439167	

Y H T E E N S Ä

B LUOTOT MUILLE RAHALAITOKSILLE

10	0	0	0	0	
11	0	0	0	0	
12	0	0	0	0	

1) C LUOTOT MUILLE RAHOITUSLAITOKSILLE

14	351730	0	31661	320069	
----	--------	---	-------	--------	--

D LUOTOT VALTIOLLE

20	0	0	0	0	
----	---	---	---	---	--

Y H T E E N S Ä (1-20)

1501188	2374049	70759236
---------	---------	----------

II LUOTOT ULKOMAILLE

22

1) SIIÄ KIINNIITYSLUOTTOPANKEILLE  
ULKOMAAAN RAHAN MÄÄRÄISIÄ LUOTTOJA

0	0	0	0	0	
17721	94	17627			



XV TALLETUSPANKKIEN ANTOLAINAUS YHTEENSÄ VAATEITTAIN 31.5.1993, 1000 MK

	KUUKAUDEN ALUSSA	NOSTETTU +	MAKSETTU -	KUUKAUDEN LOPUSSA	LUOTTOJA
	1000 MK	1000 MK	1000 MK	1000 MK	KPL (31.12.)
<b>I KOTIMAISET LUOTOT</b>					
<b>A LUOTOT YLEISÖLLE</b>					
<b>MARKKAMÄÄRÄISET</b>					
SHEKKITILILUOTOT	15317572	27455268	27584339	15188501	
VEKSELIT	2891024	883574	926341	2848257	
VELKAKIRJALAINAT	211740953	8642399	8178878	212204474	
KORKOTUKILAINAT	32666958	397127	822529	32241556	
VALTION VAROISTA VÄLITETYT LAINAT	6950935	39955	45601	6945289	
<b>VALUUTTAMÄÄRÄISET</b>					
VEKSELIT	4649070	53867	554275	4633762	
MUUT LUOTOT	83761275	1588619	5091718	80258176	
<b>Y H T E E N S Ä (1-8)</b>	<b>357977787</b>	<b>39545909</b>	<b>43203681</b>	<b>354320015</b>	
<b>B LUOTOT MUJILLE RAHALAITOKSILLE</b>					
SHEKKITILILUOTOT	555359	2218063	2357012	416410	
MUUT MARKKALUOTOT	14482814	26070825	25421598	15132041	
VALUUTTALUOTOT	4914157	36059	443756	4506460	
<b>1) C LUOTOT MUJILLE RAHOITUSLAITOKSILLE</b>	<b>9032686</b>	<b>474835</b>	<b>31661</b>	<b>9475860</b>	
<b>D LUOTOT VALTIOLLE</b>	<b>103695</b>	<b>87920</b>		<b>191615</b>	
<b>II LUOTOT ULKOMAILLE</b>					
<b>1) SIITÄ KIINN. LUOTTOPANKKIEN MARKKAMÄÄR. LUOTOT</b>	<b>387066498</b>	<b>68433611</b>	<b>71457708</b>	<b>384042401</b>	
<b>MUUT ULKOMAAN RAHAN MÄÄRÄISET LUOTOT</b>	<b>60275922</b>	<b>15096321</b>	<b>16186529</b>	<b>59185714</b>	
<b>KIINN. LUOTTOPANKKIEN ULKOM. RAHAN MÄÄR. LUOTOT</b>	<b>837735</b>	<b>8319</b>	<b>8319</b>	<b>829416</b>	
	<b>3284349</b>	<b>135552</b>	<b>135552</b>	<b>3148797</b>	
	<b>20318</b>	<b>182</b>	<b>182</b>	<b>20136</b>	

XVI KOTIMAISTEN ULKOMAALAISTEN OMISTAMIEN RAHALAITOSTEN ANTOLAINAUS 31.5.1993 1 000 MK JA KPL

	KUUKAUDEN ALUSSA	NOSTETTU +	MAKSETTU -	KUUKAUDEN LOPUSSA	LUOTTOJA
	1000 MK	1000 MK	1000 MK	1000 MK	KPL (31.12.)
<b>I KOTIMAISET LUOTOT</b>					
<b>A LUOTOT YLEISÖLLE</b>					
<b>MARKKAMÄÄRÄISET</b>					
1 SHEKTIILILUOTOT	8927	917	67	9777	
2 VEKSELIT	0	0	0	0	
3 VELKAKIRJALAINAT	197327	280	36284	161323	
4 KORKOTUKILAINAT	0	0	0	0	
5 VALTION VAROISTA VÄLITETYT LAINAT	0	0	0	0	
<b>VALUUTTAMÄÄRÄISET</b>					
7 VEKSELIT	0	0	0	0	
8 MUUT LUOTOT	193650	20945	31135	183460	
<b>Y H T E E N S Ä (1-8)</b>	<b>399904</b>	<b>22142</b>	<b>67486</b>	<b>354560</b>	
<b>B LUOTOT MUILLE RAHALAITOKSILLE</b>					
10 SHEKTIILILUOTOT	0	0	0	0	
11 MUUT MARKKALUOTOT	0	0	0	0	
12 VALUUTTALUOTOT	7654	0	126	7528	
<b>1) C LUOTOT MUILLE RAHOITUSLAITOKSILLE</b>	<b>0</b>	<b>0</b>	<b>0</b>	<b>0</b>	
<b>D LUOTOT VALTIOLLE</b>	<b>0</b>	<b>0</b>	<b>0</b>	<b>0</b>	
<b>II LUOTOT ULKOMAILLE</b>					
<b>1) SIITÄ KIINNITYSLUOTTOPANKEILLE ULKOMAAN RAHAN MÄÄRÄISIÄ LUOTTOJA</b>	<b>407558</b>	<b>22142</b>	<b>67612</b>	<b>362088</b>	
<b>22</b>	<b>1681178</b>	<b>3581799</b>	<b>3929832</b>	<b>1333145</b>	

## TUOTESELOSTE

### Tietosisältö

Pankkien kuukausitilasto sisältää kaikista pankkiryhmistä kuukausittaiset anto- ja otto-lainaustiedot luotto- ja talletustyypeittäin sekä liikepankkien, ulkomaisten pankkien ja kiinnitysluottopankkien tilatiedot (kuukausitaseet). Sen sijaan osuus- ja säästöpankeista esitetään vain maaliskuun, kesäkuun ja syyskuun tilatiedot. Vuoden lopun tila (tase) on saatavissa kaikkien pankkiryhmien osalta pankkien tilinpäätösjulkaisusta.

### Käsitteitä ja luokituksia

Pankkien kuukausitilastoon sisältyvät tilatiedot kerätään ja julkaistaan pääosin suoriteperusteisina. Tämä merkitsee sitä, että tilan lopussa olevat tuotto- ja kuluerät vastaavat ao. kauden tuloslaskelman eriä. Em. erät on jaakoitettu tilikaudelle kohdistuviin sekä siirtyviin eriin. Osuus- ja säästöpankkien tilatietojen lopussa esiintyviin "muut tulot" ja "muut menot" eriin sisältyy osin maksuperusteisia eriä. Lisäksi esitetään erillinen "laskennallinen erä". Tämä sisältää eri kirjausperusteiden käytöstä johtuvan oikaissun.

Pankkien kuukausitilastojulkaisussa käytetään kaikissa taulukoissa soveltuvin osin käsitteitä "yleisö", "muut rahalaitokset ja "muut rahoituslaitokset". Nämä käsitteet ovat pääosin Tilastokeskuksen sektoriluokituksen mukaisia käsitteitä, joita käytetään kaikissa rahoitus-tilastoissa. Yleisö -käsite on tällöin ns. suppea yleisökäsite, joka ei sisällä muita luottolaitoksia. Julkaisun asetelmasivulla on sen sijaan käytetty laajaa yleisökäsitettä. Tällöin siihen sisältyvät mm. vakuutuslaitokset, rahoitusyhtiöt yms. Käsitteeseen ei kuitenkaan sisälly rahalaitoksia. Pankkien taseissa olevat erät "voittovarot" ja "tappiot" sisältävät vain edellisten vuosien voitot ja tappiot.

### Muita julkaisun sisältöä koskevia seikkoja

Ennakkotietoja pankkien anto- ja otto-lainauksesta sekä markkinarahasta julkaistaan pankkiryhmittäin rahamarkkinoiden kuukausisarjoissa. Joulukuun pankkien kuukausitilastossa julkaistaan myös talletustilien ja luottojen lukumäärätietoja keskimääräsaldoineen vuoden vaiheen tilanteesta.

Joulukuun kuukausitilaston liitteenä julkaistaan selvitys pankkitilastoissa käytetystä terminologiasta sekä suomi-ruotsi-englanti termiluetelo. Lisäksi joulukuun julkaisuun sisältyy luettelo vuoden aikana tehdyistä pankkifuusioista.

### SYMBOLIT

#### Julkaisussa esiintyviä seuraavia symboleja:

- . Tiedot eivät vertailukelpoisia tai muutos positiivisen ja negatiivisen luvun välillä
- .. Tietoa ei ole saatavissa
- 0 Tietoa ei ole tai tieto on pienempi kuin käytetty yksikkö
- 0.0 Ei muutosta tai muutos alle käytetyn yksikön
- (X) Prosenttimuutos suurempi kuin 999.9%
- (Y) Nimikettä ei ole vertailuajankohdana
- (Z) Nimikkeellä ei ole ollut tietoa vertailuajankohdana; muutos ääretön

## TALOUSPOLIITTISIA TOIMENPITEITÄ Raha-, korko- ja valuuttapolitiikka

### **Kassavarantovelvoite**

19.12.1991 Suomen Pankki päätti alentaa pankkien kassavarantovelvoitteen 4,0 prosentista 3,7 prosenttiin joulukuun 1991 lopun kassavarantopohjasta.

### **Pankkituki**

Maaliskuussa 1992 julkaistiin valtioneuvoston asettaman pankkiyöryhmän mietintö, joka sisälsi laajan toimenpidekokonaisuuden pankkien tukemiseksi. Valtio tarjoutui tekemään kaikkiin pankkeihin yhteensä 8 mrd. markan pääomasijoituksen. Esitettiin myös Valtion vakuusrahaston perustamista.

### **Kassavarantovelvoite**

18.3.1992 Eduskunnan pankkivaltuusmiehet päättivät korottaa pankkien Suomen Pankissa pitämille kassavarantotalletuksille maksettavaa korkoa yhdellä prosenttiyksiköllä 1.4.1992 lukien. Uudeksi korkoksi tuli 3 kuukauden heliborkorko vähennettynä 2 prosenttiyksiköllä, kuitenkin vähintään 8 %.

### **SKOP**

25.3.1992 Eduskunnan pankkivaltuusto hyväksyi, että Suomen Pankin holdingyhtiö Scopulus Oy sijoittaa Säästöpankkien Keskus-Osake-Pankkiin 1500 miljoonaa markkaa SKOP:n vakavaraisuuden vahvistamiseksi. Sijoitus tehdään etuoikeutetun pääomatodistuksen muodossa ja se voidaan lukea pankin ensisijaiseksi omaksi pääomaksi.

### **Päiväluottokorko**

5.4.1992 Eduskunnan pankkivaltuusto korotti Suomen Pankin korkovaltuuksia. Päiväluottokoron enimmäisraja nostettiin 50 prosentista 80 prosenttiin.

### **Valtion vakuusrahasto**

Laki valtion vakuusrahastosta astui voimaan 30.4.1992. Rahaston tehtäväksi tuli talletuspankkien toiminnan vakauden ja tallettajien saamisen turvaaminen. Rahastolle annettiin valtuudet käyttää tähän tarkoitukseen 20 mrd. markkaa.

### **Peruskorko**

18.3.1992 Eduskunnan pankkivaltuusmiehet päättivät nostaa pankkien matalakorkoisten peruskorkosidonnaisten lainojen korkoja toukokuun alusta lukien yhdellä prosenttiyksiköllä, kuitenkin enintään 12 prosenttiin. Teknisesti tämä toteutettiin korottamalla peruskorkoa yhdellä prosenttiyksiköllä 9,5 prosenttiin 1.5.1992 lähtien. Suomen Pankki edellytti, että vain sellaisia korkoja, jotka olivat enintään 11 %, korotettiin 1 prosenttiyksiköllä ja että ne luottokorot, jotka olivat 11 ja 12 prosentin välillä, korotettiin 12 prosenttiin.

Peruskoron nosto ei vaikuta verottomiin talletuskorkoihin. Talletusten ja obligaatioiden veronhuojennuslakia esitettiin muuettavaksi siten, että verottomien 24 kuukauden määräaikaistalletusten korko on enintään peruskorko kahdella prosenttiyksiköllä vähennettynä. Verottomien käytetytilien osalta esitettiin, että verottomuus tulisi pysyväksi ja verottoman koron enimmäismäärä säädettäisiin laissa sekä veroton korko olisi edelleen enintään 4,5 %. Verottomien enimmäiskorkojen jääminen ennalleen koskisi myös ennen lain voimaantuloa tehtyjen talletusten korkoja. Veronhuojennuslain voimassaoloa ehdotetaan jatkettavaksi muilta osin vuotta 1993 koskevaksi.

### **Valtion vakuusrahasto**

15.6.1992 Suomen Pankin omistama Scopulus Oy myi Valtion vakuusrahastolle omistusoikeutensa Säästöpankkien Keskus-Osake-Pankissa sekä hallussaan olleet SKOP:n pääomatodistukset.

### **Pankkituki**

Valtio teki 17.6.1992 pankeille muodollisen pääomatarjouksen, joka perustui valtioneuvoston maaliskuussa tekemään päätökseen tarjota kaikille pankeille yhteensä 8 mrd. markkaa korollista pääomatukea. Pääoma tarjottiin suomalaisille talletuspankeille niiden toiminnan laajuuden perusteella.

### **Valtion vakuusrahasto**

Valtion vakuusrahasto päätti 26.6.1992 myöntää 5,5 mrd. markan pääomatuen ja 1,7 mrd. markan takauksen Suomen Säästöpankille. Suomen Säästöpankki perustettiin syksyllä 1992 fuusioimalla 41 säästöpankkia.

### **Suomen Pankin maksuvalmiusjärjestelmän uudistus**

Suomen Pankki päätti korvata päivätalletus- ja päiväluottojärjestelmän uudella maksuvalmiusjärjestelmällä 3.7.1992 lähtien. Uudessa järjestelmässä talletus- ja luottokorot ovat aikaisempaa lähempänä markkinakorkoja ja ne muuttuvat markkinakorkojen myötä. Lisäksi maksuvalmiusluoton maturiteettia voidaan pidentää Suomen Pankin päätöksellä yhdestä päivästä neljään viikkoon. Päivätalletuskorko sekä maksuvalmiusluotosta perittävä korko sidotaan Suomen Pankin rahamarkkinoiden tarjouskypäilyssä syntyvään korkoon, ns. huuokauppakorkoon.

### **Tukiluottosopimukset**

EY-maiden keskuspankit ja Suomen Pankki vahvistivat 15.7.1992 rahapoliittista yhteistyötään. Yhteistyön keskeisen osan muodostaa tukiluottoverkosto, jota tarpeen vaatiessa voidaan käyttää valuuttavarannon tukemiseen.

### **Pankkiuki**

Säästöpankeista 53 ja liikepankeista 4 hyväksyi 14.8.1992 mennessä valtion tekemän pääomatarjouksen. Tässä yhteydessä pankit nostivat pääomaa yhteensä 4,6 mrd. markkaa.

### **Markan arvon kelluttaminen**

Valuuttamarkkinoilla vallinneen vakavan häiriön vuoksi Suomen Pankki päätti 8.9.1992 olla tilapäisesti noudattamatta markan ulkoiselle arvolle asetettuja vaihtelualueen rajoja. Päätös tehtiin yhdessä valtioneuvoston kanssa voimassa olevan rahalain mukaisesti. Syntyneessä tilanteessa ei ollut edellytyksiä noudattaa kiinteää valuuttakurssia ja markan kurssi laskettiin kellumaan.

### **Verottomat talletukset**

Talletusten ja obligaatioiden veronhuojennuslakia muutettiin lokakuussa 1992 siten, että verottomaksi hyväksyttiin 36 kuukauden talletus, jonka korko on enintään Suomen Pankin peruskorko vähennettynä yhdellä prosenttiyksiköllä ja joka on tehty 1.9.1992 ja 31.12.1993 välisenä aikana. Samassa yhteydessä jatkettiin 24 kuukauden talletusten verottomuutta koskemaan vuoden 1994 lopuun saakka tehtyjä talletuksia.

### **Esitys rahalain täsmentämisestä**

17.9.1992 Eduskunnan pankkivaltuusto päätti Suomen Pankin johtokunnan ehdotuksesta esittää valtioneuvostolle rahalain täsmentämistä markan kelluttamisen osalta.

### **Kassavarantovelvoite**

30.9.1992 Suomen Pankki päätti korottaa pankkien kassavarantovelvoitteen 3,7 prosentista 4,0 prosenttiin syyskuun lopun kassavarantopohjasta.

### **Valtion vakuusrahasto**

16.10.1992 Valtion vakuusrahasto ryhtyi valmistelemaan SKOP:n ja Suomen Säästöpankin yhdistämistä. Ensimmäinen merkittävä toimenpide oli Suomen Säästöpankin muuttaminen osakeyhtiöksi.

### **Kassavarantovelvoite**

27.10.1992 Suomen Pankki päätti korottaa pankkien kassavarantovelvoitteen 4,0 prosentista 4,5 prosenttiin lokakuun lopun kassavarantopohjasta.

### **Rahalain muutos**

Rahalain 2. pykälä muutettiin 13.11.1992 kuulumaan siten, että valtioneuvosto voi Suomen Pankin esityksestä pitää pankin oikeuden olla noudattamatta markan vaihteluvälin rajoja voimassa toistaiseksi. Lisäksi valtioneuvosto voi, ottaen huomioon raha- ja valuuttamarkkinoiden tilan, peruuttaa tämän oikeuden. Ennen päätöksentekoa valtioneuvoston on pyydyttävä lausunto Suomen Pankilta.

### **Markan arvon kelluttaminen**

Valtioneuvosto teki 13.11.1992 rahalain muutoksen mukaisen päätöksen jatkaa markan arvon kelluttamista.

### **Valtion vakuusrahasto**

Kansallis-Osake-Pankki osti 24.11.1992 STS-Säätiötä STS-Pankki Oy:n osake-enemmistön. Samana päivänä Valtion vakuusrahasto ja KOP allekirjoittivat aiesopimuksen STS-Pankin ongelmaluottoja hoitavasta omaisuudenhoitoyhtiöstä. Sopimuksen ehtona oli Valtion vakuusrahastoa koskevan lain muutos, joka mahdollistaa omaisuudenhoitoyhtiön perustamisen.

### **Kassavarantovelvoite**

26.11.1992 Suomen Pankki päätti korottaa pankkien kassavarantovelvoitteen 4,5 prosentista 5,0 prosenttiin marraskuun lopun kassavarantopohjasta.

### **Käteisvaraluotot**

Suomen Pankki tarkisti käteisvaraluoton omavastuuosuudet. Käteisvaraluoton omavastuun yhteismäärä korotettiin 20 prosenttiin yleisön hallussa olevasta rahasta. Omavastuuden yhteismäärä kasvoi 597 milj. markalla 1791 milj. markkaan 30.11.1992 lähtien.

### **Pankkituki**

Liikepankeista kaksi, säästöpankeista 14 ja osuuspankeista 57 hyväksyi 16.12.1992 mennessä valtion tekemän pääomatarjouksen. Tässä yhteydessä pankit nostivat pääomia yhteensä 3,3 mrd. markkaa.

### **Valtion vakuusrahasto**

Valtion vakuusrahasto päätti 22.12.1992 myöntää Säästöpankkien Keskus-Osake-Pankille pääomatukea 1,5 mrd. markkaa ja 30.12. Suomen Säästöpankille 4,7 mrd. markkaa.

### **Kassavarantovelvoite**

22.12.1992 Suomen Pankki päätti korottaa pankkien kassavarantovelvoitteen 5,0 prosentista 5,5 prosenttiin joulukuun lopun kassavarantopohjasta.

### **Peruskorko**

17.12.1992 Eduskunnan pankkivaltuusto päätti alentaa Suomen Pankin peruskorkoa yhdellä prosenttiyksiköllä 8,5 prosenttiin. Koronalennus tuli voimaan 1.1.1993.

### **Kassavarantovelvoite**

17.12.1992 Suomen Pankki päätti alentaa kassavarantotalletuksille maksettavan koron 1.1.1993 lähtien voimassa olevan kassavarantosopimuksen mukaisesti. Sopimuksen mukainen korko on 3 prosenttiyksikköä alle kolmen kuukauden heliborkoron, kuitenkin vähintään 8 prosenttia. Tämä päätös kumoaa Suomen Pankin maaliskuussa 1992 tekemän päätöksen.

### **Pohjoismaiset keskuspankit uudistivat valuuttasopimuksen**

Pohjoismaiden keskuspankit päättivät uudistaa ja olennaisesti laajentaa 1.1.1984 voimaan tullutta lyhytaikaista valuuttatukea koskevaa sopimusta. Uudistettu sopimus tuli voimaan 1.1.1993 ja on voimassa toistaiseksi. Sen mukaan pohjoismaisista keskuspankeista Tanskan, Suomen, Norjan ja Ruotsin keskuspankeilla on mahdollisuus saada muilta Pohjoismailta valuuttatukea 2000 milj. ecun ja Islannin keskuspankilla 200 milj. ecun arvosta. Niillä on myös velvollisuus antaa toisilleen tukea 1000 milj. ecun arvosta, Islannilla 100 milj. ecun arvosta. Valuuttatuen käytön ehtona on, että lainanottajamaa ennen luoton käyttöä on tehnyt omia valuuttainterventioita ja ryhtynyt rahapolittisiin toimenpiteisiin.

### **Peruskorko**

9.2.1993 Eduskunnan pankkivaltuusto päätti Suomen Pankin johtokunnan esityksen mukaisesti alentaa Suomen Pankin peruskorkoa yhdellä prosenttiyksiköllä 7,5 prosenttiin. Koronalennus tuli voimaan 15.2.1993.

### **Kassavarantovelvoite**

29.4.1993 Suomen Pankki päätti alentaa pankkien kassavarantovelvoitteen 5,5 prosentista 4,5 prosenttiin. Kassavarantotalletusten oli oltava tämän velvoitteen mukaisia toukokuun lopussa.

### **Peruskorko**

7.5.1993 Eduskunnan pankkivaltuusto päätti alentaa Suomen Pankin peruskoron 7,5 prosentista 7 prosenttiin 17.5.1993 alkaen.

### **Kassavarantotalletukset**

27.5.1993 Suomen pankin johtokunta päätti maksaa pankeille takaisin niiden kassavarantotalletukset. Kassavarantotalletukset maksettiin pankeille 1.6.1993.

**Suomen Pankin maksuvalmiusjärjestelmä**

	<b>Suomen Pankin huuto-kauppakorko</b>		<b>Maksuvalmiusluoton korkomarginaali, %-yksikköä</b>	<b>Maksuvalmiusluoton maturiteetti, päiviä</b>	<b>Päivätalletuksen korkomarginaali, %-yksikköä</b>
<b>1992</b>					
Heinäkuu *	13,37	Heinäkuu **	+1,00	7	-1,00
Elokuu *	15,84	Elokuu **	+1,00	14	-2,00
Syyskuu *	18,15	Syyskuu **	+1,00	14	-5,00
Lokakuu *	13,69	Lokakuu **	+1,00	7	-3,00
Marraskuu *	11,03	Marraskuu **	+1,00	7	-3,00
Joulukuu *	10,69	Joulukuu **	+1,00	7	-3,00
<b>1993</b>					
Tammikuu *	10,49	Tammikuu **	+1,00	7	-3,00
Helmikuu *	9,34	Helmikuu **	+1,00	7	-3,00
Maaliskuu *	8,96	Maaliskuu **	+1,00	7	-3,00
Huhtikuu *	8,85	Huhtikuu **	+1,00	7	-3,00
Toukokuu *	8,42	Toukokuu **	+1,00	7	-3,00
12.05.93	8,59				
21.05.93	8,37				
24.05.93	8,30				
28.05.93	7,87				
31.05.93	7,88				

\* Huutokauppakoron kuukausihavainto on päivähavaintojen kalenteripäivittäin laskettu aritmeettinen keskiarvo.

\*\* Maturiteettia ja korkomarginaaleja koskeva kuukausihavainto on kunkin kuukauden viimeinen havainto.



PL-PB 504  
00101 Helsinki-Helsingfors

Postitus  
**2 lk kirje**

PMM  
Sopimus  
00100/617

SVT Suomen Virallinen Tilasto  
Finlands Officiella Statistik  
Official Statistics of Finland

Statistics Finland

Financing  
1993:24

Tiedustelut - Förfrågningar - Inquiries:

Tuulikki Lund  
Tarja Husso  
Jyri Riitsalu  
Annikki Vanhalakka  
(90) 17 341

*Haluatko tietoa tuotteiden hinta- ja kustannuskehityksestä?  
Tarvitsetko apua budjetoinnissa?*

Nyt on ilmestynyt uudistunut tuottajahintaindeksit 1990=100

**INDEKSIEN KÄYTTÄJÄN KÄSIKIRJA**

Tämä käytännönläheinen "joka miehen käsikirja" selvittää Sinulle mitä indeksit ovat ja mihin niitä käytetään. Indekseistä voi olla Sinulle apua mm.kustannusseurannassa, voit myös hyödyntää indeksejä osto- ja myyntineuvotteluita tehdessäsi. Käsikirja jopa opastaa Sinua indeksien laadinnassa ja laskutoimituksissa.

Tämän kaiken lisäksi kirja esittelee tuottajahintaindeksien 1990=100 laadintaperiaatteet ja sisällön.

**Osta nyt elämäsi eepos, soita ja tilaa (90) 1734 2011 tai tilaa telefaxilla (90) 1734 2474!**

... ja vielä uskomattoman edullisesti **90 mk!**

Julkaisujen myynti:

Försäljning:

Hinta - Pris

40 mk

Tilastokeskus  
PL 504  
00101 Helsinki  
Puh. (90) 173 41

Statistikcentralen  
PB 504  
00101 Helsingfors  
Tel. (90) 173 41

ISSN 0784-8382  
= Rahoitus  
ISSN 0784-9303